



Stadtgemeinde Spittal an der Drau
Rechnungsabschluss 2022

Rechnungsabschluss 2022

Gemeinde: Stadtgemeinde Spittal an der Drau

Bezirk: Spittal an der Drau

DVR.: 0004618

Bundesland: Kärnten

Flächenausmaß: 48,48 km²

Einwohnerzahl gem. § 10 Abs. 7 FAG 2017: 15 182

Hebesätze:

Grundsteuer von land- und forstwirtschaftlichen Betrieben: 500 %

Grundsteuer von den Grundstücken: 500 %

Kommunalsteuer: 3 %

Inhaltsverzeichnis



Seite	Inhalt	Anlage
9	Textliche Erläuterungen	
67	Nachweis der liquiden Mittel (Kassenbestand)	
73	Nachweis über nicht kassenwirksame Konten	
77	Ergebnishaushalt Gesamt 1. und 2. Ebene - interne Vergütungen enthalten	Anlage 1a
81	Finanzierungshaushalt Gesamt 1. und 2. Ebene - interne Vergütungen enthalten	Anlage 1b
87	Ergebnishaushalt Gesamt 1. und 2. Ebene - bereinigt um interne Vergütungen	Anlage 1a
91	Finanzierungshaushalt Gesamt 1. und 2. Ebene - bereinigt um interne Vergütungen	Anlage 1b
97	Ergebnishaushalt Bereichsbudget 1. und 2. Ebene	Anlage 1a
119	Finanzierungshaushalt Bereichsbudget 1. und 2. Ebene	Anlage 1b
161	Vermögenshaushalt	Anlage 1c
173	Nettovermögensveränderungsrechnung	Anlage 1d
187	Nachweis Vermögen mit abgeändeter Nutzungsdauer	
211	Ergebnis- und Finanzierungsrechnung Detailnachweis	
411	Nachweis der Investitionstätigkeit samt Finanzierung § 18 K-GHG	
415	Nachweis der Investitionszuschüsse § 19 K-GHG	
435	Gesamtdarstellung der investiven Einzelvorhaben § 20 K-GHG	
469	Darstellung Ergebnishaushalt § 1 Abs. 2	Anlage 1e
473	Darstellung Vermögenshaushalt § 1 Abs. 2	Anlage 1f
477	Querschnitt	Anlage 5b
483	Nachweis über Transferzahlungen	Anlage 6a
491	Nachweis über Innere Darlehen	
495	Nachweis über Haushaltsrücklagen und Zahlungsmittelreserven	Anlage 6b
499	Einzelnachweis über Finanzschulden und Schuldendienst	Anlage 6c

Seite	Inhalt	Anlage
517	Einzelnachweis über Finanzschulden gem. § 32 Abs. 3	Anlage 6d
521	Nachweis über hausinterne Vergütungen	Anlage 6f
525	Anlagenspiegel nach Ansatz	Anlage 6g
535	Liste der nicht bewerteten Kulturgüter	Anlage 6h
539	Leasingspiegel	Anlage 6i
543	Nachweis über unmittelbare Beteiligungen der Gebietskörperschaft	Anlage 6j
551	Nachweis über mittelbare Beteiligungen der Gebietskörperschaft	Anlage 6k
555	Nachweis über verwaltete Einrichtungen	Anlage 6l
559	Nachweis über aktive Finanzinstrumente	Anlage 6m
563	Einzelnachweis über aktive Finanzinstrumente	Anlage 6n
567	Nachweis über derivative Finanzinstrumente ohne Grundgeschäft	Anlage 6o
571	Einzelnachweis über Risiken von Finanzinstrumenten	Anlage 6p
575	Rückstellungsspiegel	Anlage 6q
579	Haftungsnachweis	Anlage 6r
589	Anzahl der Ruhe- und Versorgungsempfänger und pensionsbezogene Aufwendungen	Anlage 6s
593	Personaldaten iSd Östp	Anlage 4
597	Dienstpostenplan Gegenüberstellung § 55 K-GHG	
601	Nachweis über Personalaufwand	
609	Einzelnachweis nicht voranschlagswirksame Gebarung gemäß § 12	Anlage 6t
615	Nachweis Kundenforderungen	
627	Nachweis Lieferverbindlichkeiten	
649	Jahresabschluss Städtische Bestattungsanstalt	
659	Jahresabschluss IMMO Stadtgemeinde Spittal an der Drau KG	

Textliche Erläuterungen

Textliche Erläuterungen

gemäß § 54 Abs. 3 Kärntner Gemeindehaushaltsgesetz - K-GHG, LGBl. Nr. 80/2019, zuletzt in der Fassung LGBl. Nr. 66/2020, zum Rechnungsabschluss 2022.

1. Umsetzung der mit dem Voranschlag 2022 verfolgten Ziele und Strategien:

Der Gemeinderat hat am 22. Dezember 2021 den Voranschlag und am 6. Juli 2022 einen Nachtragsvoranschlag für das Haushaltsjahr 2022 mit Verordnung beschlossen. Der Voranschlag war einerseits geprägt von Zeichen wirtschaftlichen Aufschwungs nach der Pandemie der Jahre 2020 und 2021, andererseits auch von einer großen Unsicherheit in der Planung. Die von der Gemeindeabteilung Kärnten mitgeteilten Budgetwerte für die Ertragsanteile weisen zu diesem Zeitpunkt sehr hohe Werte aus. Hilfspakete und steuerliche Entlastungen konnten im Rahmen der Budgeterstellung nicht konkret bewertet werden. Zum Zeitpunkt der Beschlussfassung musste man von einem Budgetabgang in Höhe von € 880.700,-- ausgehen, welcher sich mit dem Nachtragsvoranschlag auf Minus € 1.369.200,-- erhöhte.

Die Sicherstellung der Daseinsvorsorge hat hohe Priorität und konnte im Rechnungsjahr erfüllt und weiter ausgebaut werden. Zahlreiche investive Vorhaben konnten trotz schwieriger Rahmenbedingungen weitergeführt werden. Der Schwerpunkt lag wie in den Vorjahren im Kanalisations- und Wasserleitungsbau.

Die Flexibilität ist auf Grund der steigenden Pflichtausgaben weiter eingeschränkt. Ein Ziel, die Bildung von Rücklagen als Eigenmittelanteil für investive Vorhaben, ist schwer erreichbar. Eine Budgetkonsolidierung stellt ein wichtiges Instrument dar, um Stabilität zu bewahren.

2. Beschreibung des Haushaltes:

2.1 Wesentliche betragsmäßige Abweichungen zum Voranschlag im Allgemeinen:

Das Haushaltsjahr 2022 war größtenteils geprägt von Unsicherheiten in der Planung durch Inflation, steigende Preise (Bau, Strom, etc.) und auch Zinsanpassungen der EZB.

Wesentliche Abweichungen zum Voranschlag sind bei den Ertragsanteilen und der Kommunalsteuer ausgewiesen. Von der Gemeindeabteilung wurde für die Budgetierung ein hoher Wert für die Ertragsanteile genannt bzw. zur Verfügung gestellt (€ 15,9 Mio.). War man vorerst skeptisch, ob dieser Wert überhaupt erreicht werden kann, zeigte sich im 2. Halbjahr, dass mit höheren Zuwächsen zu rechnen ist. Von der Gemeindeabteilung wurde darauf hingewiesen, dass aus den überplanmäßigen Mittelaufbringungen entstehende Überschüsse primär zur Bedeckung von operativen Abgängen zu verwenden sind, welche vorhanden waren und sind. Mit € 17,6 Mio. wurden schlussendlich Mehreinnahmen gegenüber dem Budgetwert erzielt. Eine erfreuliche Entwicklung ist auch bei der Kommunalsteuer festzustellen. Hier konnte ein Höchstniveau mit € 8,5 Mio. erreicht werden.

Bei den Transferzahlungen wurden die Budgetwerte weitestgehend ausgeschöpft. Diese Kofinanzierungen der Gemeinden, welche gesetzlich verankert sind, belasten den operativen Haushalt enorm. Die Gemeinden haben aus eigener Finanzkraft diese Zahlungen zu bewältigen.

Ein Vergleich der Budgetwerte mit den Rechnungsabschlussdaten des Ergebnis- und Finanzierungshaushaltes ist in den nachfolgenden Erläuterungen ersichtlich.

Im Zuge der Prüfung der Stadtgemeinde Spittal an der Drau durch den Kärntner Landesrechnungshof wurde der Rechnungsabschluss 2020 analysiert. Hinzuweisen ist, dass daraus folgende Empfehlungen im vorliegenden Rechnungsabschluss teilweise nicht umgesetzt werden konnten, da jene, welche die softwaretechnische Darstellung betreffen, nicht von der Stadtgemeinde unmittelbar beeinflusst werden können. Urgezen zu einzelnen Empfehlungen wurden veranlasst.

Die Inanspruchnahme des vom Gemeinderat beschlossenen Kontokorrentkredites war im Abschlussjahr unterjährig erforderlich. Im Rahmen der laufenden Liquiditätsplanung wurde bei vorhandener Liquidität entsprechend getilgt.

3. Ergebnis-, Finanzierungs- und Vermögensrechnung:

3.1 Summe der Erträge und Aufwendungen:

Erträge:	EUR	<u>50 095 270,47</u>
Aufwendungen:	EUR	<u>48 539 343,14</u>
Entnahmen von Haushaltsrücklagen:	EUR	<u>3 166 650,92</u>
Zuweisung an Haushaltsrücklagen:	EUR	<u>2 961 132,61</u>
Nettoergebnis nach Haushaltsrücklagen	EUR	<u>1 761 445,64</u>

3.2 Summe der Einzahlungen und Auszahlungen (voranschlagswirksam):

Einzahlungen:	EUR	<u>63 318 237,10</u>
Auszahlungen:	EUR	<u>59 553 545,38</u>
Geldfluss aus der voranschlagswirksamen Gebarung	EUR	<u>3 764 691,72</u>

3.3 Summe der Einzahlungen und Auszahlungen (nicht voranschlagswirksam):

Einzahlungen:	EUR	<u>38 332 154,74</u>
Auszahlungen:	EUR	<u>38 400 055,57</u>
Geldfluss aus der nicht voranschlagswirks. Gebarung	EUR	<u>-67 900,83</u>

3.4 Veränderung an liquiden Mitteln:

Anfangsbestand liquide Mittel:	EUR	<u>14 590 452,23</u>
Endbestand liquide Mittel:	EUR	<u>18 287 243,12</u>
davon Zahlungsmittelreserven	EUR	<u>12 980 882,92</u>

3.5 Analyse des Ergebnis- und Finanzierungshaushaltes:

Die Analyse des Ergebnis- und Finanzierungshaushaltes ist in den nachfolgenden Erläuterungen ersichtlich.

3.6 Vermögensrechnung:

Summe AKTIVA:	EUR	<u>220 171 726,30</u>
Summe PASSIVA:	EUR	<u>220 171 726,30</u>
Nettovermögen (Ausgleichsposten)	EUR	<u>2 214 624,93</u>

Ergebnisvoranschlag				Finanzierungsvoranschlag			
	RA 2022	VA 2022+NVA	Differenz		RA 2022	VA 2022+NVA	Differenz
Erträge	50 095 270,47	46 332 400,00	3 762 870,47	Einzahlungen	63 318 237,10	60 348 200,00	2 970 037,10
Aufwendungen	48 539 343,14	49 485 100,00	-945 756,86	Auszahlungen	59 553 545,38	70 185 100,00	-10 631 554,62
Entnahmen von Haushaltsrücklagen	3 166 650,92	8 444 800,00	-5 278 149,08				
Zuweisungen an Haushaltsrücklagen	2 961 132,61	2 564 600,00	396 532,61				
Saldo (00) Nettoergebnis nach Haushaltsrücklagen	1 761 445,64	2 727 500,00	-966 054,36	Saldo (5) Geldfluss aus der voransch.wirksamen Gebarung	3 764 691,72	-9 836 900,00	13 601 591,72
Gebührenhaushalt bzw. kostendeckende Ansätze				Finanzierungsvoranschlag			
	RA 2022	VA 2022+NVA	Differenz		RA 2022	VA 2022+NVA	Differenz
Erträge	2 071 244,21	1 935 400,00	135 844,21	Einzahlungen	2 008 850,93	1 956 600,00	52 250,93
Aufwendungen	2 090 235,98	2 104 200,00	-13 964,02	Auszahlungen	2 060 928,26	2 130 400,00	-69 471,74
Entnahmen von Haushaltsrücklagen							
Zuweisungen an Haushaltsrücklagen							
Saldo (00) Nettoergebnis nach HH-RL OPERATIV	-18 991,77	-168 800,00	149 808,23	Saldo (5) Geldfluss aus der voransch.wirksamen Gebarung OPERATIV	-52 077,33	-173 800,00	121 722,67
Wirtschaftshof 8200							
Erträge	1 951 485,31	1 726 300,00	225 185,31	Einzahlungen	1 918 574,34	1 748 300,00	170 274,34
Aufwendungen	1 741 657,97	1 741 600,00	57,97	Auszahlungen	1 498 525,74	1 806 800,00	-308 274,26
Entnahmen von Haushaltsrücklagen							
Zuweisungen an Haushaltsrücklagen							
Saldo (00) Nettoergebnis nach HH-RL OPERATIV	209 827,34	-15 300,00	225 127,34	Saldo (5) Geldfluss aus der voransch.wirksamen Gebarung OPERATIV	420 048,60	-58 500,00	478 548,60
<i>Erträge VORHABEN</i>				<i>Einzahlungen</i>	<i>3 779 000,00</i>	<i>3 710 000,00</i>	<i>69 000,00</i>
<i>Aufwendungen VORHABEN</i>				<i>Auszahlungen</i>	<i>3 203 564,03</i>	<i>5 567 300,00</i>	<i>-2 363 735,97</i>
<i>Entnahmen von Haushaltsrücklagen</i>	<i>184 515,56</i>	<i>930 400,00</i>	<i>-745 884,44</i>				
<i>Zuweisungen an Haushaltsrücklagen</i>	<i>209 984,53</i>	<i>290 200,00</i>	<i>-80 215,47</i>				
Saldo (00) Nettoergebnis nach HH-RL VORHABEN	-25 468,97	640 200,00	-665 668,97	Saldo (5) Geldfluss aus der voransch.wirksamen Gebarung VORHABEN	575 435,97	-1 857 300,00	2 432 735,97
Saldo (00) Nettoergebnis nach HH-RL GESAMT	184 358,37	624 900,00	-440 541,63	Saldo (5) Geldfluss aus der voransch.wirksamen Gebarung GESAMT	995 484,57	-1 915 800,00	2 911 284,57
Betriebe der Wasserversorgung 8500 (inkl. Vorhaben)							
Erträge	3 766 489,69	3 562 300,00	204 189,69	Einzahlungen	3 790 885,83	3 530 800,00	260 085,83
Aufwendungen	3 101 794,51	3 107 300,00	-5 505,49	Auszahlungen	3 207 057,75	3 416 400,00	-209 342,25
Entnahmen von Haushaltsrücklagen	43 455,43	1 047 300,00	-1 003 844,57				
Zuweisungen an Haushaltsrücklagen	632 974,20	1 047 300,00	-414 325,80				
Saldo (00) Nettoergebnis nach HH-RL OPERATIV	75 176,41	455 000,00	-379 823,59	Saldo (5) Geldfluss aus der voransch.wirksamen Gebarung OPERATIV	583 828,08	114 400,00	469 428,08
<i>Erträge VORHABEN</i>	<i>302 732,32</i>			<i>Einzahlungen</i>	<i>2 043 200,00</i>	<i>1 450 000,00</i>	<i>593 200,00</i>
<i>Aufwendungen VORHABEN</i>	<i>302 732,32</i>			<i>Auszahlungen</i>	<i>1 943 460,29</i>	<i>4 920 800,00</i>	<i>-2 977 339,71</i>
<i>Entnahmen von Haushaltsrücklagen</i>	<i>1 307 250,48</i>	<i>3 653 500,00</i>	<i>-2 346 249,52</i>				
<i>Zuweisungen an Haushaltsrücklagen</i>	<i>302 732,32</i>						
Saldo (00) Nettoergebnis nach HH-RL VORHABEN	1 004 518,16	3 653 500,00	-2 648 981,84	Saldo (5) Geldfluss aus der voransch.wirksamen Gebarung VORHABEN	99 739,71	-3 470 800,00	3 570 539,71
Saldo (00) Nettoergebnis nach HH-RL GESAMT	1 079 694,57	4 108 500,00	-2 136 554,34	Saldo (5) Geldfluss aus der voransch.wirksamen Gebarung GESAMT	683 567,79	-3 356 400,00	4 039 967,79
Betriebe der Müllbeseitigung 8520							
Erträge	2 176 492,46	2 024 000,00	152 492,46	Einzahlungen	2 129 321,75	2 023 000,00	106 321,75
Aufwendungen	1 917 547,06	1 914 800,00	2 747,06	Auszahlungen	1 805 637,42	1 811 700,00	-6 062,58
Entnahmen von Haushaltsrücklagen	32 948,58	32 900,00	48,58				
Zuweisungen an Haushaltsrücklagen	291 951,22	32 900,00	259 051,22				
Saldo (00) Nettoergebnis nach HH-RL OPERATIV	-57,24	109 200,00	-109 257,24	Saldo (5) Geldfluss aus der voransch.wirksamen Gebarung OPERATIV	323 684,33	211 300,00	112 384,33
<i>Erträge VORHABEN</i>	<i>302 732,32</i>			<i>Einzahlungen</i>	<i>0,00</i>		<i>0,00</i>
<i>Aufwendungen VORHABEN</i>	<i>302 732,32</i>			<i>Auszahlungen</i>	<i>0,00</i>		<i>0,00</i>
<i>Entnahmen von Haushaltsrücklagen</i>	<i>1 080,00</i>	<i>1 100,00</i>	<i>-20,00</i>				
<i>Zuweisungen an Haushaltsrücklagen</i>	<i>302 732,32</i>						
Saldo (00) Nettoergebnis nach HH-RL VORHABEN	1 080,00	1 100,00	-20,00	Saldo (5) Geldfluss aus der voransch.wirksamen Gebarung VORHABEN	0,00	0,00	0,00
Saldo (00) Nettoergebnis nach HH-RL GESAMT	1 022,76	110 300,00	-109 277,24	Saldo (5) Geldfluss aus der voransch.wirksamen Gebarung GESAMT	323 684,33	211 300,00	112 384,33
Betriebe f.Ein.u.Verwaltung von Wohn- und Geschäftsgebäuden 8530 (inkl. Vorhaben)							
Erträge	3 635 620,18	3 529 600,00	106 020,18	Einzahlungen	8 790 566,67	8 611 700,00	178 866,67
Aufwendungen	3 786 828,92	3 595 000,00	191 828,92	Auszahlungen	8 644 426,08	8 685 100,00	-40 673,92
Entnahmen von Haushaltsrücklagen	106 347,88	149 100,00	-42 752,12				
Zuweisungen an Haushaltsrücklagen	106 343,22	149 100,00	-42 756,78				
Saldo (00) Nettoergebnis nach HH-RL OPERATIV	-151 204,08	-65 400,00	-85 804,08	Saldo (5) Geldfluss aus der voransch.wirksamen Gebarung OPERATIV	146 140,59	-73 400,00	219 540,59
<i>Erträge VORHABEN</i>				<i>Einzahlungen</i>	<i>2 170 000,00</i>	<i>2 170 000,00</i>	<i>0,00</i>
<i>Aufwendungen VORHABEN</i>				<i>Auszahlungen</i>	<i>1 744 884,52</i>	<i>2 238 000,00</i>	<i>-493 115,48</i>
<i>Entnahmen von Haushaltsrücklagen</i>	<i>136 911,24</i>	<i>319 000,00</i>	<i>-182 088,76</i>				
<i>Zuweisungen an Haushaltsrücklagen</i>							
Saldo (00) Nettoergebnis nach HH-RL VORHABEN	136 911,24	319 000,00	-182 088,76	Saldo (5) Geldfluss aus der voransch.wirksamen Gebarung VORHABEN	425 115,48	-68 000,00	493 115,48
Saldo (00) Nettoergebnis nach HH-RL GESAMT	-14 292,84	253 600,00	-267 892,84	Saldo (5) Geldfluss aus der voransch.wirksamen Gebarung GESAMT	571 256,07	-141 400,00	712 656,07
Friedhöfe 8170 (inkl. Vorhaben)							
Erträge	262 022,12	216 600,00	45 422,12	Einzahlungen	272 519,15	216 600,00	55 919,15
Aufwendungen	292 136,29	328 100,00	-35 963,71	Auszahlungen	266 002,32	317 600,00	-51 597,68
Entnahmen von Haushaltsrücklagen	17 658,75	65 700,00	-48 041,25				
Zuweisungen an Haushaltsrücklagen	17 688,32	17 700,00	-11,68				
Saldo (00) Nettoergebnis nach HH-RL OPERATIV	-30 143,74	-63 500,00	33 356,26	Saldo (5) Geldfluss aus der voransch.wirksamen Gebarung OPERATIV	6 516,83	-101 000,00	107 516,83
<i>Erträge VORHABEN</i>				<i>Einzahlungen</i>			
<i>Aufwendungen VORHABEN</i>				<i>Auszahlungen</i>	<i>166 663,28</i>	<i>222 700,00</i>	<i>-56 036,72</i>
<i>Entnahmen von Haushaltsrücklagen</i>	<i>166 663,28</i>	<i>222 700,00</i>	<i>-56 036,72</i>				
<i>Zuweisungen an Haushaltsrücklagen</i>							
Saldo (00) Nettoergebnis nach HH-RL VORHABEN	166 663,28	222 700,00	-56 036,72	Saldo (5) Geldfluss aus der voransch.wirksamen Gebarung VORHABEN	-166 663,28	-222 700,00	56 036,72
Saldo (00) Nettoergebnis nach HH-RL GESAMT	136 519,54	159 200,00	-22 680,46	Saldo (5) Geldfluss aus der voransch.wirksamen Gebarung GESAMT	-160 146,45	-323 700,00	163 553,55
Ergebnis- und Finanzierungsrechnung nach Bereinigung der Gebührenhaushalte bzw. kostendeckende Ansätze	393 135,01	-2 360 200,00	2 753 335,01		1 402 922,74	-4 137 100,00	5 540 022,74

	Ergebnisvoranschlag				Finanzierungsvoranschlag			
	Vorhaben Hoheit Detail (Saldo 00)	RA 2022	VA 2022+NVA	Differenz	Vorhaben Hoheit Detail (Saldo 5)	VA 2023	VA 2022+NVA	Differenz
1630xx Feuerwehrfahrzeuge		13 605,07	18 500,00	-4 894,93	1630xx Feuerwehrfahrzeuge	-21 245,79	-1 022 500,00	1 001 254,21
211100 Sanierung VS Ost				0,00	211100 Sanierung VS Ost	-83 963,37	-274 000,00	-357 963,37
262001 Umbau Stadion		102 422,51	290 000,00	-187 577,49	262001 Umbau Stadion	-849 362,51	-964 400,00	115 037,49
				0,00				0,00
6120xx alle Straßenbauten		342 537,47	836 900,00	-494 362,53	6120xx alle Straßenbauten	-235 132,90	-974 400,00	739 267,10
680001 Breitband				0,00	680001 Breitband	-44 456,30	39 400,00	-83 856,30
816002 Straßenbeleuchtung ab 2022		25 711,48	120 000,00	-94 288,52	816002 Straßenbeleuchtung ab 2022	-28 316,85	-120 000,00	91 683,15
		484 276,53	1 265 400,00	-781 123,47		-1 262 477,72	-2 767 900,00	1 505 422,28
Saldo (00) Nettoergebnis nach Haushaltsrücklagen		-91 141,52	-3 625 600,00	3 534 458,48	Saldo (5) Geldfluss aus der voransch.wirksamen Gebarung	2 665 400,46	-1 369 200,00	4 034 600,46
					Finanzierungswirksame Sonderpositionen			
					8400 Verkauf Hochgösch 2021/2022	247 500,00	247 500,00	
					6121 Radweg Lieserschlucht SA5	-80 000,00	-80 000,00	
							38 000,00	4230 Inn.Darl.EoR (Vorhaben)
					Tilgungen Innere Darlehen 2022	-151 287,67	-156 000,00	
					RL-Entnahme Hoheit* (Tabellenblatt)	-713 915,53	-269 700,00	
					Saldo (5) Geldfluss aus der voransch.wirksamen Gebarung	1 967 697,26	-1 589 400,00	

3.7 Analyse des Vermögenshaushaltes:

Das langfristige Vermögen (Aktiva) erhöht sich gegenüber 2021 um € 3.689.462,61. Vermögenszuwächse gab es im Bereich der Infrastruktur "Straßenbau", im Zusammenhang mit Sonderanlagen, Sanierung des Goldeckstadions und beim gemeindeeigenen Hausbesitz wurden energietechnische Sanierungen umgesetzt. Die Projekte im Bereich Wasser- und Kanalisationsleitungsbau werden weiter fortgesetzt. Das Tanklöschfahrzeug für St. Peter wurde im Bereich der Fahrzeuge aktiviert.

Den gesamten Anlagenzugängen steht eine jährliche Abschreibung der Sachanlagen in Höhe von rund € 5,4 Millionen gegenüber.

Die Anlagen in Bau betreffen den Bereich Wasser- und Kanalisationsbau, wobei diese Position auf Grund der notwendigen Baumaßnahmen in den kommenden Jahren weiterhin bestehen bleiben wird.

Die sonstigen langfristigen Forderungen sind jene gegenüber der KPC (Kommunal Public Consulting). Es handelt sich hierbei um Förderungen für Wasser- und Kanalprojekte.

Die kurzfristigen Forderungen beinhalten unter anderem hohe Vorsteuergutschriften aus dem Kanal- und Wasserbau.

Bei den Zahlungsmittelreserven handelt es sich größtenteils um zweckgebundene Rücklagen, die die Betriebe mit marktbestimmter Tätigkeit betreffen. Ein Teil der nicht zweckgebundenen Rücklagen wurde für Straßenbauprojekte verwendet. Eine genaue Darstellung ist im Nachweis der Zahlungsmittelreserven ersichtlich.

Die aktive Rechnungsabgrenzung beinhaltet die Pensionsfondszahlungen an das Gemeindegemeinschaftszentrum.

Der Saldo der Eröffnungsbilanz erhöht sich um € 321.767,73. Zurückzuführen ist dies hauptsächlich durch die Umsetzungen der Empfehlungen des Kärntner Landesrechnungshofberichts vom 17.10.2022. Die genaue Darstellung ist in der Beilage "Nettovermögensveränderungsrechnung" (Anlage 1d) ersichtlich. Eine Beschlussfassung hinsichtlich einer Berichtigung der Eröffnungsbilanz ist erforderlich.

Bei den Investitionszuschüssen von Trägern des öffentlichen Rechts sind enthalten: Mittel des Kärntner Schulbaufonds (VS OST), KPC-Zuschüsse (Wasser- und Kanalisationsbau) und weitere. Die "übrigen Investitionszuschüsse" sind Interessentenbeiträge (Wasser/Kanal).

Die Rückstellungen verändern sich entsprechend der personellen Gegebenheiten.

Kurzfristige Finanzschulden betreffen den Kontokorrentkredit. Dieser musste 2020 erstmalig umfassend in Anspruch genommen werden. Ursache dafür waren die massiven Mindereinnahmen auf Grund COVID-19. Die jährlichen Neuausschreibungen ergaben für 2022 und 2023 die Kärntner Sparkasse als Bestbieter. Zu beachten ist, dass 2022 die Zinsbelastung durch die Kontokorrentkredit-Inanspruchnahme noch sehr gering war (Zinssatz 0,25 %), durch die massiven Zinsanstiege an den Kapitalmärkten aber im ersten Quartal 2023 bereits 2,052 % verrechnet werden. Weitere Zinserhöhungen sind zu vermuten. Die Rückführung erfolgt - soweit möglich - laufend.

3.8 Stand und Entwicklung des Gemeindevermögens und der Finanzschulden:

Die Entwicklung des Gemeindevermögens ist unter Punkt 3.7 beschrieben. Einhergehend ist speziell im Bereich Wasser- und Kanalisationsbau ein Ansteigen der Finanzschulden ersichtlich. Die Finanzierungen erfolgen hier überwiegend durch Darlehen. Auch beim gemeindeeigenen Hausbesitz erfolgt die Finanzierung mit Darlehen.

Auf Grund der kurzfristig mehrmaligen Zinssteigerungen durch die EZB ist bei den variablen Zinssätzen eine deutlich höhere Zinsbelastung zu verzeichnen. Da die Inflation sich weiter auf einem hohen Niveau befindet, ist mit einem weiteren Ansteigen des Leitzinses zu rechnen. Einerseits sind nunmehr Preissteigerungen in allen Bereichen zu verzeichnen (Baustoffe, etc.) andererseits belastet das Zinsniveau den Gemeindehaushalt. Die Gebührenkalkulationen der Betriebe sind auf die nunmehrigen Parameter hin zu prüfen und zu plausibilisieren.

Erläuterungen zum Personalaufwand

	EUR
Der Personalaufwand des Jahres 2022 wurde einschließlich der Nachtragsvoranschläge mit veranschlagt.	9 773 800
An Personalkosten, einschließlich jener für fremde Rechtsträger, entstanden	9 719 525
Das ergibt Minderausgaben in der Höhe von	54 275
Personalkostenrefundierungen in Höhe von konnten verbucht werden.	183 520
Die tatsächlichen Personalkosten abzüglich der Refundierungen ergeben	9 536 004

Im Jahr 2022 wurden unter anderem vom Arbeitsmarktservice geförderte Personen bei der Stadtgemeinde beschäftigt. Weiters konnten in den Sommermonaten Ferialpraktikanten in den verschiedenen Verwaltungsstellen eingesetzt werden.

Personalkostenrefundierungen:

183 520

Refundierungen: Arbeitsmarktservice, Stadtgemeinde Spittal an der Drau Betriebs GmbH, Verwaltungsgemeinschaft

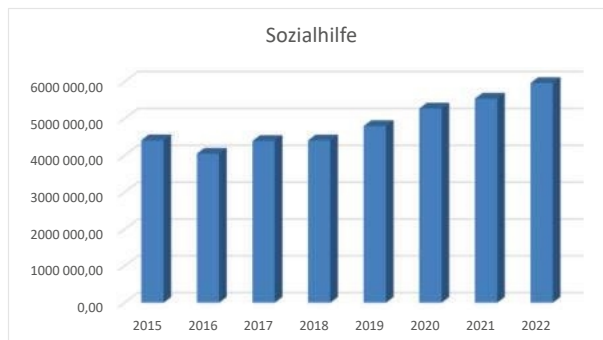
Die Zahlungen an den Pensionsfonds (Ruhe- bzw. Versorgungsbezug Beamte) sind auf der Haushaltsstelle 0800 abgerechnet.
 € 1.443.837,50 wurden im Haushaltsjahr 2022 an Pensionsfondszahlungen geleistet.
 € 546.621,13 wurden intern weiterverrechnet und finden sich bei den Einnahmen.

Die Belastungen der Stadtgemeinde durch Umlagen und Beiträge (EHH)

Bezeichnung	Rechnungsjahr 2022 EUR	Voranschlag 2022 inkl. NVA EUR	Rechnungsjahr 2021 EUR	Veränderung 2022 gg. 2021 EUR
Verwaltungsgemeinschaft (BH Spittal)	11 900	11 700	11 900	0
Pensionsumlage (ohne Bestattung)	1 432 990	1 520 100	1 464 040	-31 050
Schulbaufonds für Volks- und Sonderschulen	276 974	277 000	248 239	28 735
Berufsschule - Erhaltungsbeitrag	293 071	293 100	312 423	-19 352
Sozialhilfe Land nach Kopfquote	5 954 919	5 990 400	5 656 456	298 463
Umlage Sozialhilfeverband	337 529	337 500	173 333	164 196
Kinderbetreuungseinrichtungen	406 068	436 000	421 422	-15 354
Rettungsdienst	178 096	178 100	154 144	23 952
Beitrag Land Sprengelarzt	39 712	43 100	38 724	988
Krankenanstalten Abgangsdeckung	2 780 521	2 780 600	2 682 769	97 752
Landesumlage	2 093 964	2 056 800	1 990 278	103 686
Schulgemeindeverbandumlage	824 056	824 100	820 656	3 400
Verkehrsverbund	207 247	219 300	200 822	6 425
Summe Umlagen	14 837 048	14 967 800	14 175 207	661 841

Sozialhilfe

abzgl. Refundier.	2015	2016	2017	2018	2019	2020	2021	2022
Sozialhilfe	4 409 781,00	4 046 871,00	4 391 665,00	4 406 440,00	4 796 234,00	5 270 516,39	5 540 191,20	5 964 199,23
Prozentuelle Entwicklung		-8,23%	8,52%	0,34%	8,85%	9,89%	5,12%	7,65%



Gegenüber dem Vergleichsjahr 2021 ist bei der Sozialhilfe (Kopfquote) die größte Steigerung (+ € 298.463,-) zu verzeichnen.

Die Gemeinden sind gesetzlich zur Kofinanzierung verpflichtet.

Unter anderem für: Hilfe zur Eingliederung für Menschen mit Behinderung, Pflegeheime, Kinder- und Jugendhilfe, Mobile Soziale Dienste, Altenwohnheime, Mindestsicherung, uvm.

Die Beiträge werden monatlich im Wege der Ertragsanteileabrechnung einbehalten.

Die jährlichen Steigerungen sind durchaus massiv und belasten den operativen Haushalt der Gemeinde.

Kinderbetreuungseinrichtungen

Jahresvergleich	2016	2017	2018	2019	2020	2021	2022
KB-Einrichtungen	282 209,35	277 795,80	284 066,04	318 808,50	359 945,54	421 422,45	406 068,03
Prozentuelle Entwicklung		-1,56%	2,26%	12,23%	12,90%	17,08%	-3,64%



Gegenüber dem Budgetwert ergibt sich eine geringere Vorschreibung. Der Monat Dezember wurde bei den Ertragsanteilen nicht mehr einbehalten. Im Zuge der Endabrechnung hat sich jedoch herausgestellt, dass sich für 2022 eine Nachzahlung ergibt. Diese wird 2023 einbehalten (€ 16.922,39).

Die Steigerungsraten und somit die Belastung für den operativen Haushalt sind massiv. Es muss davon ausgegangen werden, dass sich auf Grund des neuen Fördermodelles für Kindergärten und Kitas, der benötigte Gesamtaufwand künftig weiter erhöhen wird.

Rettungsdienst: für 2022 wurde der Rettungsbeitrag mit € 11,78 (€ 9,95 im Jahr 2021) festgesetzt. Die Mehrkosten für die Gemeinden betragen € 1.040.330,98.

Sprengelärzte: Gemäß § 14 Sprengelärztegesetz 1975 idF v. 02.07.1982 sind derzeit 26 Personen betroffen. Es handelt sich dabei um Ruhegenussbezieher und Versorgungsgenussbezieher.

Landesumlage: die Höhe der Landesumlage beträgt 7% der Ertragsanteile. Da die Ertragsanteile 2022 sehr hoch ausgefallen sind, erhöht sich dementsprechend diese Transferzahlung an das Land.

Verkehrsverbund: der Betrag beinhaltet eine irrtümliche Zusatzverrechnung durch Postbus AG für die Kursfahrt Kindergarten Rothenthurn aus dem Jahr 2021 (€ 9.205,47). Die Rückzahlung erfolgt 2023.

Transferzahlungen kumuliert

Jahresvergleich	2015	2016	2017	2018	2019	2020	2021	2022
Transferzahlung	11 149 145,00	11 230 945,00	11 852 811,00	12 239 270,00	12 741 605,00	13 425 313,00	14 175 207,00	14 837 048,00
Prozentuelle Entwicklung		0,73%	5,54%	3,26%	4,10%	5,37%	5,59%	4,67%



Die Transferzahlungen, welche gesetzlich verankert sind und Kofinanzierungen darstellen, steigen jedes Jahr beträchtlich. Im Jahr 2020 beispielsweise ist eine Steigerung von 5,37% oder € 683.708,-- zu verzeichnen. Gleichzeitig sind jedoch die Ertragsanteile um 8,71% oder € 1.281.416,71 eingebrochen. Dass dies innerhalb kurzer Frist nicht kompensiert werden kann, ist nachvollziehbar. Der operative Haushalt der Gemeinden wurde finanziell vom Bund oder Land nicht unterstützt. Die Gemeinden haben aus eigener Kraft dieses Ungleichgewicht auszugleichen. Eine Transferentflechtung ist dringend erforderlich.

Erläuterungen zum Schuldenstand 2022

EUR

Der Schuldenstand beträgt Ende 2021:	37 440 505,76
Summe der Darlehenszugänge	12 313 125,00
Summe der Darlehensrückzahlungen	7 163 038,40
Ende 2022 beträgt der Schuldenstand	42 590 592,36

Darlehensschulden per 31.12.2022 und Annuitätendienst 2022

Zweck der Darlehensaufnahme	Schuldenstand 01.01.2022	Zinsen	Tilgung	Zugang	Schuldenstand 31.12.2022	Refundierung
Wasserversorgung	8 210 445,86	66 840,59	324 673,65	3 781 986,44	11 667 758,65	42 276,00
Kanalisation	14 955 085,93	126 789,13	842 304,30	2 044 126,50	16 156 908,13	230 264,25
Wohnbau	12 856 973,97	275 086,85	5 827 190,00	6 487 012,06	13 516 796,03	43 355,80
Sanierung Bildungszentrum Ost	1 418 000,00	20 442,83	168 870,45	0,00	1 249 129,55	0,00
Summe (in EUR)	37 440 505,76	489 159,40	7 163 038,40	12 313 125,00	42 590 592,36	315 896,05

Vom Kärntner Wasserwirtschaftsfonds wurden für Investitionen Fondsdarlehen aufgenommen. In einem Zeitraum von 25 Jahren erfolgt jährlich eine Zinszahlung von 1 % (Aufnahmen bis 2020) bzw. 0,3 % (Aufnahmen ab 2021). Nach 25 Jahren erfolgt innerhalb von 10 Jahren die Tilgung dieser Darlehen.

Für die Sanierung vom Bildungszentrum Ost wurde entsprechend dem Finanzierungsplan ein Darlehen vom Kärntner Regionalfonds aufgenommen. Die Rückzahlung erfolgt innerhalb von 8 Jahren, wobei dafür Bedarfszuweisungsmittel (iR) gebunden sind.

Langfristige Verbindlichkeit	Stand 01.01.2022	Zinsen	Tilgung	Stand 31.12.2022
Drautalperle	7 601 918,31	765,96	507 579,79	7 094 338,52

Für mögliche Zinsschwankungen bzw. für notwendige Instandhaltungsmaßnahmen wurde von 2013 bis 2019 jährlich ein Betrag von € 100.000,00 der Rücklage zugeführt.

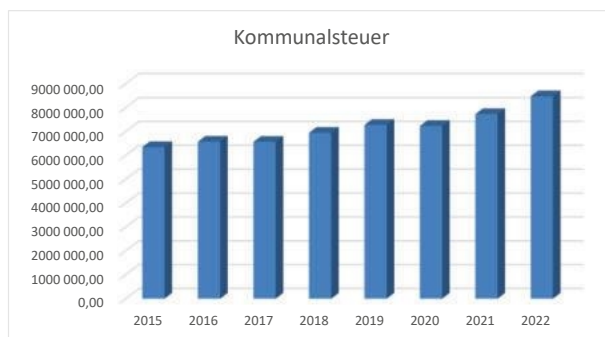
Die Zinszahlungen werden sich in den kommenden Jahren massiv erhöhen. Innerhalb kurzer Frist gab es mehrere Zinsanpassungen durch die europäische Zentralbank. Diese Entwicklung trifft einerseits die Hoheitsverwaltung mit den Verbindlichkeiten bei der Drautalperle, andererseits die Betriebe Wasserversorgung, Abwasserbeseitigung und Hausbesitz. Hier sind die jeweiligen Kalkulationen entsprechend anzupassen und künftige Investitionen auf Finanzierbarkeit und Wirtschaftlichkeit zu prüfen.

Übersicht über das Aufkommen an gemeindeeigenen Steuern und Abgaben, sowie an Ertragsanteilen

Bezeichnung	Rechnungsjahr 2022 EUR	Voranschlag 2022 inkl. NVA EUR	Rechnungsjahr 2021 EUR
Grundsteuer A+B	1 496 943	1 494 700	1 470 801
Kommunalsteuer	8 473 811	7 550 000	7 728 768
Fremdenverkehrsabgabe	20 885	20 800	20 885
Ortstaxe	93 038	61 700	71 785
Parkometerabgabe	355 472	315 000	324 519
Lustbarkeitsabgaben	22 679	15 000	11 922
Hundeabgabe	25 221	23 000	24 520
Gebrauch v. öffentlichem Grund	17 102	12 000	15 967
Zweitwohnsitzabgabe	79 763	50 000	78 807
Ausgleichsabgabe	2 907	3 000	0
Nebenansprüche	9 096	10 000	5 205
Verwaltungsabgaben	42 308	35 000	46 439
Kommissionsgebühren	6 030	4 000	8 720
Zwischensumme	10 645 255	9 594 200	9 808 338
Ertragsanteile	17 594 373	15 900 000	15 594 212
Summe	28 239 628	25 494 200	25 402 550

Die **Kommunalsteuer** ist die wichtigste gemeindeeigene Abgabe. Sie steigt analog mit der Lohn- und Gehaltssumme.

Jahresvergleich	2015	2016	2017	2018	2019	2020	2021	2022
Kommunalsteuer	6 344 159,00	6 572 608,05	6 564 828,02	6 944 596,69	7 273 548,85	7 233 071,20	7 728 322,43	8 473 811,04
Prozentuelle Entwicklung		3,60%	-0,12%	5,78%	4,74%	-0,56%	6,85%	9,65%



Auch während der Covid-19-Krise ist diese Abgabe nicht wesentlich eingebrochen. Bereits 2021 konnte das Niveau vor Covid-19 beträchtlich überschritten werden. Gegenüber dem Kommunalsteuerertrag 2021 erreicht jener des Jahres 2022 ein Höchstniveau. Dies zeigt, dass es sowohl einen stabilen Arbeitsmarkt und eine stabile Beschäftigungssituation in der Stadt Spittal gibt.

Der Finanzausgleich regelt die Aufteilung der gemeinschaftlichen Bundesabgaben - Umsatzsteuer, Lohnsteuer, Mineralölsteuer, Tabaksteuer, uvm. Diese Erträge werden vom Bund an die Länder und von diesen wieder an die Gemeinden als **Ertragsanteile** aufgeteilt.

Jahresvergleich	2015	2016	2017	2018	2019	2020	2021	2022
Ertragsanteile	13 456 430,00	13 646 712,00	13 413 051,45	14 033 811,77	14 705 199,96	13 423 783,25	15 594 211,59	17 594 373,02
Prozentuelle Entwicklung		1,41%	-1,71%	4,63%	4,78%	-8,71%	16,17%	12,83%



Im Jahr 2020 (COVID-19) waren hohe Einbußen zu verzeichnen. Der Wert entsprach zum damaligen Zeitpunkt jenem des Jahres 2015. Nicht außer Acht zu lassen: die Transferzahlungen sind 2020 jedoch weiter massiv gestiegen! 2021 kommt es wieder zu einer Erholung dieser wichtigen Einnahme, 2022 zu einer sehr hohen Steigerung. Eine Planbarkeit war nicht gegeben, da einerseits durch die Pandemie die Werte stark verzerrt wurden, andererseits nunmehr inflationsbedingte Parameter eine wesentliche Rolle spielen.

Die erhöhten Ertragsanteile sind für den Ausgleich des Vorjahresverlustes 2021 und dem aktuellen Budgetabgang zu verwenden.

Auch wenn die Ertragsanteile in den letzten beiden Jahren erfreulicherweise gestiegen sind, bedeutet dies keineswegs eine finanzielle Entlastung. Einerseits sind die Verluste der Vorjahre abzudecken, andererseits erhöhen sich auch für die Gemeinde die Betriebskosten. Die Stromkosten sind unter anderem stark gestiegen.

Ergebnisse der Verwaltungsstellen

Darstellung der im Haushaltsjahr 2022 gegenüber dem Voranschlag (einschließlich Nachtragsvoranschlag) erzielten wesentlichen Mehreinnahmen bzw. festgestellten Minder-einnahmen, sowie der Ausgabenüberschreitungen und Ausgabeneinsparungen.

Die Rechnungsergebnisse sind auf volle Euro gerundet.

Gruppe 0: Vertretungskörper und allg. Verwaltung

000000 Gemeinderat	Ergebnisrechnung Operative Gebarung		Finanzierungsrechnung Operative Gebarung	
	Erträge	Aufwand	Einzahlungen	Auszahlungen
Voranschlag	52 600	411 000	52 600	411 600
Rechnungsergebnis	73 076	425 016	72 886	429 350
Abweichung zum Voranschlag	20 476	14 016	20 286	17 750
Nettoergebnis RA	-351 940		-356 464	
			Investive Gebarung	
			Einzahlungen	Auszahlungen
Voranschlag			0	0
Rechnungsergebnis			0	0
Abweichung zum Voranschlag			0	0
			Nettofinanzierungssaldo -356 464	

Auf der Einnahmenseite ist die interne Leistungsverrechnung berücksichtigt. Die Kosten des Gemeinderates werden auf Grundlage von Sitzungen der Ausschüsse, des Stadt- und Gemeinderates intern verrechnet.

010000 Gemeinde-(Zentral-)amt	Ergebnisrechnung Operative Gebarung		Finanzierungsrechnung Operative Gebarung	
	Erträge	Aufwand	Einzahlungen	Auszahlungen
Voranschlag	2 200	770 600	5 200	702 700
Rechnungsergebnis	27 010	720 527	8 011	628 316
Abweichung zum Voranschlag	24 810	-50 073	2 811	-74 384
Nettoergebnis RA	-693 516		-620 305	
			Investive Gebarung	
			Einzahlungen	Auszahlungen
Voranschlag			0	5 400
Rechnungsergebnis			0	3 583
Abweichung zum Voranschlag			0	-1 817
			Nettofinanzierungssaldo -623 888	

Die Ausgaben beinhalten unter anderem die Instandhaltungsaufgaben sowie Betriebskosten für das Rathaus.

010100 Personalkosten Verwaltungsgem.	Ergebnisrechnung Operative Gebarung		Finanzierungsrechnung Operative Gebarung	
	Erträge	Aufwand	Einzahlungen	Auszahlungen
Voranschlag	18 000	18 000	18 000	18 000
Rechnungsergebnis	44 196	43 702	43 384	43 468
Abweichung zum Voranschlag	26 196	25 702	25 384	25 468
Nettoergebnis RA	494		-84	
			Investive Gebarung	
			Einzahlungen	Auszahlungen
Voranschlag			0	0
Rechnungsergebnis			0	0
Abweichung zum Voranschlag			0	0
			Nettofinanzierungssaldo -84	

Bedienstete der Verwaltungsgemeinschaft werden auf diesem Ansatz abgerechnet. Mit Beschluss des Gemeinderates vom 6. Juli 2022 wird ein weiterer Mitarbeiter abgerechnet. Die Personalaufwendungen werden zur Gänze refundiert.

011000 Personalverrechnung	Ergebnisrechnung		Finanzierungsrechnung	
	Operative Gebarung		Operative Gebarung	
	Erträge	Aufwand	Einzahlungen	Auszahlungen
Voranschlag	73 800	138 700	76 500	134 200
Rechnungsergebnis	85 109	155 967	77 448	133 012
Abweichung zum Voranschlag	11 309	17 267	948	-1 188
Nettoergebnis RA		-70 858		-55 564
Entnahme zweckg. Haushaltsrücklage	6			
Zuweis. zweckg. Haushaltsrücklage		1 974		
Nettoergebnis nach RL-Entnahme		-72 827		
			Investive Gebarung	
			Einzahlungen	Auszahlungen
Voranschlag			0	0
Rechnungsergebnis			0	0
Abweichung zum Voranschlag			0	0
Nettofinanzierungssaldo				-55 564

Die Einnahmen setzen sich aus der internen Leistungsverrechnung sowie aus einer interkommunalen Zusammenarbeit zusammen.
Die Zuweisung zur Rücklage mit € 1.974,03 betrifft die Abrechnung mit der Betriebs-GmbH (Personalabrechnung).

012000 Hilfsamt	Ergebnisrechnung		Finanzierungsrechnung	
	Operative Gebarung		Operative Gebarung	
	Erträge	Aufwand	Einzahlungen	Auszahlungen
Voranschlag	0	28 800	0	31 800
Rechnungsergebnis	0	28 985	0	31 960
Abweichung zum Voranschlag	0	185	0	160
Nettoergebnis RA		-28 985		-31 960
			Investive Gebarung	
			Einzahlungen	Auszahlungen
Voranschlag			0	0
Rechnungsergebnis			0	0
Abweichung zum Voranschlag			0	0
Nettofinanzierungssaldo				-31 960

Freiwilliger Beitrag für die Verwaltungsgemeinschaft: € 11.900,00
Beitrag für das Gemeindeservicezentrum: € 17.085,48

013000 Zentrale Dienste, EDV, Organisation	Ergebnisrechnung		Finanzierungsrechnung	
	Operative Gebarung		Operative Gebarung	
	Erträge	Aufwand	Einzahlungen	Auszahlungen
Voranschlag	85 900	378 300	77 000	363 200
Rechnungsergebnis	70 455	407 787	37 804	349 931
Abweichung zum Voranschlag	-15 445	29 487	-39 196	-13 269
Nettoergebnis RA		-337 331		-312 126
Zuweis. zweckg. Haushaltsrücklage		2		
Nettoergebnis nach RL-Entnahme		-337 333		
			Investive Gebarung	
			Einzahlungen	Auszahlungen
Voranschlag			800	12 700
Rechnungsergebnis			732	7 925
Abweichung zum Voranschlag			-68	-4 775
Nettofinanzierungssaldo				-319 319

Die Leistungen der EDV werden an einzelne Verwaltungsstellen im Rahmen der internen Leistungsverrechnung weiterverrechnet.
Realisiert wurden 2022: Ersatzanschaffung neuer Domaincontroller (Server), Umsetzung diverser Security Optimierungen (Externe Datensicherung, DDOS Schutz, Schutz für mobile Geräte), neuer virtueller Terminalserver, Datensicherung - Streamertausch

014000 Controlling	Ergebnisrechnung Operative Gebarung		Finanzierungsrechnung Operative Gebarung	
	Erträge	Aufwand	Einzahlungen	Auszahlungen
	Voranschlag	10 000	75 200	10 000
Rechnungsergebnis	227	74 006	0	71 056
Abweichung zum Voranschlag	-9 773	-1 194	-10 000	-1 844
Nettoergebnis RA		-73 780		-71 056
			Investive Gebarung	
			Einzahlungen	Auszahlungen
Voranschlag			0	1 500
Rechnungsergebnis			0	1 321
Abweichung zum Voranschlag			0	-179
		Nettofinanzierungssaldo		-72 377

Die Planstelle eines Controllers wurde mit Jänner 2022 nach erfolgter Ausschreibung besetzt. Die organisatorische Zuordnung ist in der Stadtdirektion.

015000 Pressestelle, Amtsblatt	Ergebnisrechnung Operative Gebarung		Finanzierungsrechnung Operative Gebarung	
	Erträge	Aufwand	Einzahlungen	Auszahlungen
	Voranschlag	36 700	122 700	36 700
Rechnungsergebnis	31 081	114 296	27 129	113 244
Abweichung zum Voranschlag	-5 619	-8 404	-9 571	-6 056
Nettoergebnis RA		-83 215		-86 115
			Investive Gebarung	
			Einzahlungen	Auszahlungen
Voranschlag			0	0
Rechnungsergebnis			0	0
Abweichung zum Voranschlag			0	0
		Nettofinanzierungssaldo		-86 115

022000 Bürgerbüro	Ergebnisrechnung Operative Gebarung		Finanzierungsrechnung Operative Gebarung	
	Erträge	Aufwand	Einzahlungen	Auszahlungen
	Voranschlag	30 000	604 800	35 000
Rechnungsergebnis	33 081	553 346	20 889	526 003
Abweichung zum Voranschlag	3 081	-51 454	-14 111	-61 997
Nettoergebnis RA		-520 265		-505 114
			Investive Gebarung	
			Einzahlungen	Auszahlungen
Voranschlag			1 500	4 500
Rechnungsergebnis			1 831	4 035
Abweichung zum Voranschlag			331	-465
		Nettofinanzierungssaldo		-507 318

In den Ausgaben enthalten: Meldeangelegenheiten, Soziales, Standesamt, Staatsbürgerschaftsangelegenheiten, Vermittlung. Abgewickelt wurden zusätzlich die Bundespräsidentenwahl sowie mehrere Volksbegehren. Die Einnahmen beinhalten einen Kostenersatz für die Führung der Wähler- und EU Wählerevidenz 2019 sowie Entschädigungszahlungen für Volksbegehren.

030000 Bau, Baurecht, Planung, Umwelt u.	Ergebnisrechnung		Finanzierungsrechnung	
	Operative Gebarung		Operative Gebarung	
	Erträge	Aufwand	Einzahlungen	Auszahlungen
Voranschlag	43 400	356 600	2 000	350 300
Rechnungsergebnis	65 536	357 660	1 614	341 587
Abweichung zum Voranschlag	22 136	1 060	-386	-8 713
Nettoergebnis RA		-292 124		-339 973
			Investive Gebarung	
			Einzahlungen	Auszahlungen
Voranschlag			0	2 000
Rechnungsergebnis			0	0
Abweichung zum Voranschlag			0	-2 000
		Nettofinanzierungssaldo		-339 973

031000 Raumordnung	Ergebnisrechnung		Finanzierungsrechnung	
	Operative Gebarung		Operative Gebarung	
	Erträge	Aufwand	Einzahlungen	Auszahlungen
Voranschlag	61 000	87 800	61 000	104 400
Rechnungsergebnis	61 072	60 396	61 072	76 740
Abweichung zum Voranschlag	72	-27 404	72	-27 660
Nettoergebnis RA		676		-15 668
			Investive Gebarung	
			Einzahlungen	Auszahlungen
Voranschlag			0	0
Rechnungsergebnis			0	0
Abweichung zum Voranschlag			0	0
		Nettofinanzierungssaldo		-15 668

Die Ausgaben beinhalten: Verkehrsgutachten (Industriezone Spittal), Bebauungsplanung (Höhenstraße/Frates), Flächenwidmungsplan, örtliches Entwicklungskonzept, Radmasterplan.
Die Einnahmen betreffen Erträge bzw. den Einbehalt aus Bebauungsverpflichtungen.

060000 Beiträge an Verbände u. Vereine	Ergebnisrechnung		Finanzierungsrechnung	
	Operative Gebarung		Operative Gebarung	
	Erträge	Aufwand	Einzahlungen	Auszahlungen
Voranschlag	0	11 200	0	11 200
Rechnungsergebnis	0	10 571	0	10 571
Abweichung zum Voranschlag	0	-629	0	-629
Nettoergebnis RA		-10 571		-10 571
			Investive Gebarung	
			Einzahlungen	Auszahlungen
Voranschlag			0	0
Rechnungsergebnis			0	0
Abweichung zum Voranschlag			0	0
		Nettofinanzierungssaldo		-10 571

Die Hauptposten dieser Ausgaben setzen sich aus Beiträgen an den Städte- und Gemeindebund zusammen.

062000 Ehrungen und Auszeichnungen	Ergebnisrechnung		Finanzierungsrechnung	
	Operative Gebarung		Operative Gebarung	
	Erträge	Aufwand	Einzahlungen	Auszahlungen
Voranschlag	0	10 500	0	10 500
Rechnungsergebnis	0	7 683	0	7 688
Abweichung zum Voranschlag	0	-2 817	0	-2 812
Nettoergebnis RA		-7 683		-7 688
			Investive Gebarung	
			Einzahlungen	Auszahlungen
Voranschlag			0	0
Rechnungsergebnis			0	0
Abweichung zum Voranschlag			0	0
		Nettofinanzierungssaldo		-7 688

Aufwendungen für Geburtstagsgratulationen und Geschenke anlässlich der Geburt eines Kindes.

063000 Partnerstädte Porcia	Ergebnisrechnung		Finanzierungsrechnung	
	Operative Gebarung		Operative Gebarung	
	Erträge	Aufwand	Einzahlungen	Auszahlungen
Voranschlag	0	10 200	0	10 200
Rechnungsergebnis	0	6 210	0	6 092
Abweichung zum Voranschlag	0	-3 990	0	-4 108
Nettoergebnis RA		-6 210		-6 092
			Investive Gebarung	
			Einzahlungen	Auszahlungen
Voranschlag			0	0
Rechnungsergebnis			0	0
Abweichung zum Voranschlag			0	0
		Nettofinanzierungssaldo		-6 092

063010 Europaangelegenheiten	Ergebnisrechnung		Finanzierungsrechnung	
	Operative Gebarung		Operative Gebarung	
	Erträge	Aufwand	Einzahlungen	Auszahlungen
Voranschlag	0	4 000	0	4 000
Rechnungsergebnis	0	2 046	0	2 025
Abweichung zum Voranschlag	0	-1 954	0	-1 975
Nettoergebnis RA		-2 046		-2 025
			Investive Gebarung	
			Einzahlungen	Auszahlungen
Voranschlag			0	0
Rechnungsergebnis			0	0
Abweichung zum Voranschlag			0	0
		Nettofinanzierungssaldo		-2 025

070000 Verfügungsmittel des Bürgermeisters	Ergebnisrechnung		Finanzierungsrechnung	
	Operative Gebarung		Operative Gebarung	
	Erträge	Aufwand	Einzahlungen	Auszahlungen
Voranschlag	0	227 200	0	227 200
Rechnungsergebnis	0	225 584	0	225 645
Abweichung zum Voranschlag	0	-1 616	0	-1 555
Nettoergebnis RA		-225 584		-225 645
			Investive Gebarung	
			Einzahlungen	Auszahlungen
Voranschlag			0	0
Rechnungsergebnis			0	0
Abweichung zum Voranschlag			0	0
		Nettofinanzierungssaldo		-225 645

Im Kärntner Gemeindehaushaltsgesetz ist die Höhe der Verfügungsmittel definiert. § 11 (2) legt fest: "Im Falle einer Aufteilung der Angelegenheiten des Bürgermeisters im eigenen Wirkungsbereich der Gemeinde gemäß § 69 Abs. 4 bis 6 K-AGO sind zehn Prozent der Verfügungsmittel zu gleichen Teilen auf die Vizebürgermeister und sonstigen Mitglieder des Gemeindevorstandes, denen Aufgaben übertragen wurden, aufzuteilen. Die Veranschlagung hat auf eigenen Voranschlagstellen zu erfolgen."

080000 Pensionen	Ergebnisrechnung		Finanzierungsrechnung	
	Operative Gebarung		Operative Gebarung	
	Erträge	Aufwand	Einzahlungen	Auszahlungen
Voranschlag	550 700	1 520 100	550 700	1 520 100
Rechnungsergebnis	546 621	1 432 990	546 621	1 443 838
Abweichung zum Voranschlag	-4 079	-87 110	-4 079	-76 263
Nettoergebnis RA		-886 369		-897 216
			Investive Gebarung	
			Einzahlungen	Auszahlungen
Voranschlag			0	0
Rechnungsergebnis			0	0
Abweichung zum Voranschlag			0	0
		Nettofinanzierungssaldo		-897 216

Die Ausgaben betreffen die Pensionsaufwendungen an den Pensionsfonds. Die Gemeinden haben den Pensionsbeitrag (Beamte in Ruhe einschließlich Hinterbliebener) an das Gemeindeservicezentrum zu überweisen. Die Einnahmen ergeben sich auf Grundlage einer Berechnung von den Betrieben mit marktbestimmter Tätigkeit, sowie Haushaltsstellen die der internen Leistungsverrechnung unterliegen.

090000 Bezugsvorschüsse	Ergebnisrechnung		Finanzierungsrechnung	
	Operative Gebarung		Operative Gebarung	
	Erträge	Aufwand	Einzahlungen	Auszahlungen
Voranschlag	0	0	0	0
Rechnungsergebnis	0	0	0	0
Abweichung zum Voranschlag	0	0	0	0
Nettoergebnis RA		0		0
			Investive Gebarung	
			Einzahlungen	Auszahlungen
Voranschlag			10 000	10 000
Rechnungsergebnis			4 500	0
Abweichung zum Voranschlag			-5 500	-10 000
		Nettofinanzierungssaldo		4 500

091000 Fort- und Ausbildung des Personals	Ergebnisrechnung		Finanzierungsrechnung	
	Operative Gebarung		Operative Gebarung	
	Erträge	Aufwand	Einzahlungen	Auszahlungen
Voranschlag	0	3 200	0	3 200
Rechnungsergebnis	0	3 180	0	3 180
Abweichung zum Voranschlag	0	-20	0	-20
Nettoergebnis RA		-3 180		-3 180
			Investive Gebarung	
			Einzahlungen	Auszahlungen
Voranschlag			0	0
Rechnungsergebnis			0	0
Abweichung zum Voranschlag			0	0
			Nettofinanzierungssaldo	-3 180

Pauschalbeitrag an die Kärntner Verwaltungsakademie. Dadurch besteht die Möglichkeit für alle Bediensteten, das umfassende Fortbildungsprogramm in Anspruch zu nehmen. Kosten für anderweitige Fortbildungsveranstaltungen und die damit verbundenen Reisekosten werden bei den betreffenden Verwaltungsstellen verrechnet.

094000 Gemeinschaftspflege	Ergebnisrechnung		Finanzierungsrechnung	
	Operative Gebarung		Operative Gebarung	
	Erträge	Aufwand	Einzahlungen	Auszahlungen
Voranschlag	0	14 600	0	14 600
Rechnungsergebnis	0	14 600	0	14 600
Abweichung zum Voranschlag	0	0	0	0
Nettoergebnis RA		-14 600		-14 600
			Investive Gebarung	
			Einzahlungen	Auszahlungen
Voranschlag			0	0
Rechnungsergebnis			0	0
Abweichung zum Voranschlag			0	0
			Nettofinanzierungssaldo	-14 600

Zuschuss an die beiden Vertrauenspersonenausschüsse für Verwaltungsbedienstete und Bedienstete in handwerklicher Verwendung.

Gruppe 1: Öffentliche Ordnung und Sicherheit

120000 Sicherheitspolizei. Maßnahmen	Ergebnisrechnung		Finanzierungsrechnung	
	Operative Gebarung		Operative Gebarung	
	Erträge	Aufwand	Einzahlungen	Auszahlungen
Voranschlag	0	1 000	0	1 000
Rechnungsergebnis	0	0	0	0
Abweichung zum Voranschlag	0	-1 000	0	-1 000
Nettoergebnis RA		0		0
			Investive Gebarung	
			Einzahlungen	Auszahlungen
Voranschlag			0	0
Rechnungsergebnis			0	0
Abweichung zum Voranschlag			0	0
			Nettofinanzierungssaldo	0

131000 Baurechtsamt	Ergebnisrechnung Operative Gebarung		Finanzierungsrechnung Operative Gebarung	
	Erträge	Aufwand	Einzahlungen	Auszahlungen
	Voranschlag	0	169 900	500
Rechnungsergebnis	3 114	156 762	979	151 549
Abweichung zum Voranschlag	3 114	-13 139	479	-15 051
Nettoergebnis RA		-153 647		-150 570
			Investive Gebarung	
			Einzahlungen	Auszahlungen
Voranschlag			0	700
Rechnungsergebnis			0	0
Abweichung zum Voranschlag			0	-700
		Nettofinanzierungssaldo		-150 570

Laufender Betriebsaufwand

132000 Gesundheitspolizei	Ergebnisrechnung Operative Gebarung		Finanzierungsrechnung Operative Gebarung	
	Erträge	Aufwand	Einzahlungen	Auszahlungen
	Voranschlag	66 600	66 600	66 600
Rechnungsergebnis	66 240	60 094	67 500	61 350
Abweichung zum Voranschlag	-360	-6 506	900	-5 250
Nettoergebnis RA		6 146		6 150
			Investive Gebarung	
			Einzahlungen	Auszahlungen
Voranschlag			0	0
Rechnungsergebnis			0	0
Abweichung zum Voranschlag			0	0
		Nettofinanzierungssaldo		6 150

Abwicklung Totenbeschau

133000 Veterinärpolizei	Ergebnisrechnung Operative Gebarung		Finanzierungsrechnung Operative Gebarung	
	Erträge	Aufwand	Einzahlungen	Auszahlungen
	Voranschlag	0	3 000	0
Rechnungsergebnis	1 205	3 541	1 205	3 395
Abweichung zum Voranschlag	1 205	541	1 205	395
Nettoergebnis RA		-2 336		-2 190
			Investive Gebarung	
			Einzahlungen	Auszahlungen
Voranschlag			0	0
Rechnungsergebnis			0	0
Abweichung zum Voranschlag			0	0
		Nettofinanzierungssaldo		-2 190

Die Ausgaben betreffen die Aktion Katzenkastration und die Jahressubvention an den Kärntner Tierschutzverein Villach.

163000 Freiwillige Feuerwehren	Ergebnisrechnung		Finanzierungsrechnung	
	Operative Gebarung		Operative Gebarung	
	Erträge	Aufwand	Einzahlungen	Auszahlungen
Voranschlag	154 800	742 800	68 200	525 900
Rechnungsergebnis	213 811	677 754	94 436	464 183
Abweichung zum Voranschlag	59 011	-65 046	26 236	-61 717
Nettoergebnis RA		-463 944		-369 746
Zuweisung zweckg. Haushaltsrücklage		47		
Entnahme zweckg. Haushaltsrücklage				
Nettoergebnis nach RL-Zuweisung		-463 991		
			Investive Gebarung	
			Einzahlungen	Auszahlungen
Voranschlag			0	28 700
Rechnungsergebnis			2 400	31 649
Abweichung zum Voranschlag			2 400	2 949
Nettofinanzierungssaldo				-398 995

Die Ausgaben beinhalten unter anderem den Personalaufwand sowie die laufenden Instandhaltungsmaßnahmen für die drei Feuerwehrstützpunkte.

Investitionen: Teilzahlungen für Ankauf von Notstromaggregaten (Leuchtturmprojekt), Hochdruckreiniger, Dämmung der Fahrzeughalle Nord, Fassadenreinigung, Gasmessgerät, Atemschutzgeräte, Rufempfänger, uvm.

179100 Interkommunale Katastrophenhilfe	Ergebnisrechnung		Finanzierungsrechnung	
	Operative Gebarung		Operative Gebarung	
	Erträge	Aufwand	Einzahlungen	Auszahlungen
Voranschlag	0	0	0	0
Rechnungsergebnis	0	7 997	0	7 997
Abweichung zum Voranschlag	0	7 997	0	7 997
Nettoergebnis RA		-7 997		-7 997
			Investive Gebarung	
			Einzahlungen	Auszahlungen
Voranschlag			0	0
Rechnungsergebnis			0	0
Abweichung zum Voranschlag			0	0
Nettofinanzierungssaldo				-7 997

Leistungen Wirtschaftshof für interkommunale Katastrophenhilfe.

180000 Zivilschutz	Ergebnisrechnung		Finanzierungsrechnung	
	Operative Gebarung		Operative Gebarung	
	Erträge	Aufwand	Einzahlungen	Auszahlungen
Voranschlag	0	1 800	0	1 800
Rechnungsergebnis	0	658	0	658
Abweichung zum Voranschlag	0	-1 143	0	-1 143
Nettoergebnis RA		-658		-658
			Investive Gebarung	
			Einzahlungen	Auszahlungen
Voranschlag			0	0
Rechnungsergebnis			0	0
Abweichung zum Voranschlag			0	0
Nettofinanzierungssaldo				-658

Gruppe 2: Unterricht, Erziehung, Sport und Wissenschaft

210000 Verwaltung der Pflichtschulen	Ergebnisrechnung		Finanzierungsrechnung	
	Operative Gebarung		Operative Gebarung	
	Erträge	Aufwand	Einzahlungen	Auszahlungen
Voranschlag	2 300	1 227 800	2 300	1 221 900
Rechnungsergebnis	4 600	1 227 922	2 256	1 216 365
Abweichung zum Voranschlag	2 300	122	-44	-5 535
Nettoergebnis RA		-1 223 321		-1 214 109
			Investive Gebarung	
			Einzahlungen	Auszahlungen
Voranschlag			300	600
Rechnungsergebnis			244	373
Abweichung zum Voranschlag			-56	-227
		Nettofinanzierungssaldo		-1 214 238

Der Beitrag an den Kärntner Schulbaufonds in Höhe von € 276.974,40 sowie die Umlage für den Schulgemeindevorband (€ 824.055,57) bilden ausgabenseitig den Schwerpunkt.

Die weiteren Ausgaben betreffen die Verwaltung für den Bereich Bildung (Schulen, ganztägige Schulform und Kindergärten).

Mit Beschluss des Stadtrates (29.05.2017) wurde festgelegt, dass für sprengelfremde SchülerInnen Schulerhaltungsbeiträge von den jeweiligen Gemeinden zu zahlen sind. € 4.046,99 wurden entsprechend vorgeschrieben.

Für folgende Pflichtschulen ist der Instandhaltungs- und Verwaltungsaufwand zu tragen:

211000 Volksschule West	Ergebnisrechnung		Finanzierungsrechnung	
	Operative Gebarung		Operative Gebarung	
	Erträge	Aufwand	Einzahlungen	Auszahlungen
Voranschlag	9 700	432 000	9 700	436 700
Rechnungsergebnis	9 708	433 024	9 271	420 667
Abweichung zum Voranschlag	8	1 024	-429	-16 033
Nettoergebnis RA		-423 316		-411 396
			Investive Gebarung	
			Einzahlungen	Auszahlungen
Voranschlag			0	2 000
Rechnungsergebnis			0	3 450
Abweichung zum Voranschlag			0	1 450
		Nettofinanzierungssaldo		-414 847

Laufender Betrieb (Personalaufwand und Sachaufwand im Rahmen der gesetzlich verpflichtenden Schulerhaltung).

Ausgabenseitig ist die Finanzierung für den Bedarf an Schulassistenten für Kinder mit Autismus-Spektrum-Störung ausgewiesen.

211010 GTS Volksschule West	Ergebnisrechnung		Finanzierungsrechnung	
	Operative Gebarung		Operative Gebarung	
	Erträge	Aufwand	Einzahlungen	Auszahlungen
Voranschlag	40 800	78 800	25 000	63 900
Rechnungsergebnis	41 818	64 286	26 000	49 368
Abweichung zum Voranschlag	1 018	-14 514	1 000	-14 533
Nettoergebnis RA		-22 468		-23 368
			Investive Gebarung	
			Einzahlungen	Auszahlungen
Voranschlag			0	400
Rechnungsergebnis			0	0
Abweichung zum Voranschlag			0	-400
		Nettofinanzierungssaldo		-23 368

Die Betreuung der SchülerInnen der VS West im Rahmen der ganztägigen Schulform erfolgte im Schuljahr 2021/2022 mit 2 Gruppen.

Mit Herbst 2022 ist eine dritte Gruppe installiert worden.

211100 Volksschule Ost (ohne Projekt)	Ergebnisrechnung Operative Gebarung		Finanzierungsrechnung Operative Gebarung	
	Erträge	Aufwand	Einzahlungen	Auszahlungen
Voranschlag	130 900	615 900	12 400	429 700
Rechnungsergebnis	154 642	609 159	37 833	388 318
Abweichung zum Voranschlag	23 742	-6 741	25 433	-41 382
Nettoergebnis RA		-454 517		-350 486
Rückzahlung inneres Darlehen				72 000
			Investive Gebarung	
			Einzahlungen	Auszahlungen
Voranschlag			209 400	22 400
Rechnungsergebnis			168 870	21 761
Abweichung zum Voranschlag			0	-639
			Nettofinanzierungssaldo	-203 376
			Finanzierungstätigkeit	
			Einzahlungen	Auszahlungen
			0	168 900
			0	168 870
			0	-30
				-444 247

Die Darstellung des investiven Vorhabens einschließlich der Finanzierung gem. K-GHG § 18 erfolgt im Nachweis der Investitionstätigkeit.

Die Rückzahlung der finanziellen Mittel vom Schulbaufonds - Finanzierung Generalsanierung - ist abgebildet. Die Finanzierung erfolgt mit Bedarfszuweisungsmittel innerhalb des Rahmens.

Zur Finanzierung des investiven Vorhabens wurde auch ein inneres Darlehen vom Betrieb Hausbesitz aufgenommen.

Inneres Darlehen: Anfangsstand 01.01.2022: € 360.000,-, Rückzahlung: € 72.000,-, Endbestand 31.12.2022: € 288.000,-

€ 20.051,31 wurden für die Ausstattung vom Therapieraum (Inklusion) verbucht. Die Finanzierung erfolgt durch eine Förderung des Landes im Jahr 2023.

Ausgabenseitig ist die Finanzierung für den Bedarf an Schulassistenz für Kinder mit Autismus-Spektrum-Störung ausgewiesen. Ebenso ist der Aufwand für sonderpädagogische Hilfskräfte am Vormittag - Schulunterricht - berücksichtigt.

211110 GTS Volksschule Ost	Ergebnisrechnung Operative Gebarung		Finanzierungsrechnung Operative Gebarung	
	Erträge	Aufwand	Einzahlungen	Auszahlungen
Voranschlag	55 500	93 100	55 500	93 100
Rechnungsergebnis	57 000	102 053	57 000	102 053
Abweichung zum Voranschlag	1 500	8 953	1 500	8 953
Nettoergebnis RA		-45 053		-45 053
			Investive Gebarung	
			Einzahlungen	Auszahlungen
Voranschlag			0	400
Rechnungsergebnis			0	0
Abweichung zum Voranschlag			0	-400
			Nettofinanzierungssaldo	-45 053

Die Betreuung der SchülerInnen der VS Ost im Rahmen der ganztägigen Schulform erfolgte im Schuljahr 2021/2022 mit 3 Gruppen.

Mit Schulbeginn im Herbst 2022 wurde eine 4. Gruppe installiert.

Die Kosten für die sonderpädagogischen Hilfskräfte - Nachmittagsbetreuung im Rahmen GTS - sind erfasst.

211200 Volksschule Molzbichl	Ergebnisrechnung Operative Gebarung		Finanzierungsrechnung Operative Gebarung	
	Erträge	Aufwand	Einzahlungen	Auszahlungen
	Voranschlag	46 200	196 400	27 300
Rechnungsergebnis	20 833	198 424	792	168 355
Abweichung zum Voranschlag	-25 367	2 024	-26 508	-45
Nettoergebnis RA		-177 591		-167 562
			Investive Gebarung	
			Einzahlungen	Auszahlungen
Voranschlag			0	1 000
Rechnungsergebnis			0	581
Abweichung zum Voranschlag			0	-419
		Nettofinanzierungssaldo		-168 144

Laufender Betriebs- und Instandhaltungsaufwand.
Der Breitbandanschluss wurde realisiert, die Förderabwicklung erfolgt 2023.

211210 GTS Volksschule Molzbichl	Ergebnisrechnung Operative Gebarung		Finanzierungsrechnung Operative Gebarung	
	Erträge	Aufwand	Einzahlungen	Auszahlungen
	Voranschlag	12 500	27 500	12 500
Rechnungsergebnis	13 000	27 829	13 000	27 829
Abweichung zum Voranschlag	500	329	500	329
Nettoergebnis RA		-14 829		-14 829
			Investive Gebarung	
			Einzahlungen	Auszahlungen
Voranschlag			0	400
Rechnungsergebnis			0	0
Abweichung zum Voranschlag			0	-400
		Nettofinanzierungssaldo		-14 829

Die Betreuung der SchülerInnen der VS Molzbichl im Rahmen der ganztägigen Schulform erfolgte im Schuljahr 2021/2022 mit 1 Gruppe.

213000 Antoniuschule	Ergebnisrechnung Operative Gebarung		Finanzierungsrechnung Operative Gebarung	
	Erträge	Aufwand	Einzahlungen	Auszahlungen
	Voranschlag	1 200	102 100	1 200
Rechnungsergebnis	494	100 523	313	98 454
Abweichung zum Voranschlag	-706	-1 577	-887	-3 646
Nettoergebnis RA		-100 029		-98 141
			Investive Gebarung	
			Einzahlungen	Auszahlungen
Voranschlag			0	500
Rechnungsergebnis			0	0
Abweichung zum Voranschlag			0	-500
		Nettofinanzierungssaldo		-98 141

Das Gebäude wird von der VS West und der Musikschule genutzt. Ausgaben beinhalten die Instandhaltungskosten, Reinigung und die Betriebskosten.

215000 Sportgymnasium	Ergebnisrechnung Operative Gebarung		Finanzierungsrechnung Operative Gebarung	
	Erträge	Aufwand	Einzahlungen	Auszahlungen
Voranschlag	0	12 100	0	12 100
Rechnungsergebnis	0	12 100	0	12 100
Abweichung zum Voranschlag	0	0	0	0
Nettoergebnis RA		-12 100		-12 100
			Investive Gebarung	
			Einzahlungen	Auszahlungen
Voranschlag			0	0
Rechnungsergebnis			0	0
Abweichung zum Voranschlag			0	0
			Nettofinanzierungssaldo	-12 100

Förderungsbeitrag Schulsportleistungsmodell Kärnten.

220000 Berufsschulen	Ergebnisrechnung Operative Gebarung		Finanzierungsrechnung Operative Gebarung	
	Erträge	Aufwand	Einzahlungen	Auszahlungen
Voranschlag	0	293 100	0	293 100
Rechnungsergebnis	0	293 071	0	293 071
Abweichung zum Voranschlag	0	-29	0	-29
Nettoergebnis RA		-293 071		-293 071
			Investive Gebarung	
			Einzahlungen	Auszahlungen
Voranschlag			0	0
Rechnungsergebnis			0	0
Abweichung zum Voranschlag			0	0
			Nettofinanzierungssaldo	-293 071

Transferzahlung an Land: Schulerhaltungsbeitrag Berufsschulen.

232000 Schülerbetreuung	Ergebnisrechnung Operative Gebarung		Finanzierungsrechnung Operative Gebarung	
	Erträge	Aufwand	Einzahlungen	Auszahlungen
Voranschlag	0	15 000	0	15 000
Rechnungsergebnis	0	10 712	0	10 624
Abweichung zum Voranschlag	0	-4 288	0	-4 376
Nettoergebnis RA		-10 712		-10 624
			Investive Gebarung	
			Einzahlungen	Auszahlungen
Voranschlag			0	0
Rechnungsergebnis			0	0
Abweichung zum Voranschlag			0	0
			Nettofinanzierungssaldo	-10 624

Ausgaben für Schülerbeförderung.

240000 Kindergarten West	Ergebnisrechnung Operative Gebarung		Finanzierungsrechnung Operative Gebarung	
	Erträge	Aufwand	Einzahlungen	Auszahlungen
Voranschlag	96 500	257 100	96 500	241 400
Rechnungsergebnis	105 513	264 712	104 093	239 092
Abweichung zum Voranschlag	9 013	7 612	7 593	-2 308
Nettoergebnis RA		-159 199		-134 999
			Investive Gebarung	
			Einzahlungen	Auszahlungen
Voranschlag			0	1 300
Rechnungsergebnis			1 058	3 113
Abweichung zum Voranschlag			1 058	1 813
			Nettofinanzierungssaldo	-137 054

2 Halbtagsgruppen
Laufender Instandhaltungs- und Betriebsaufwand.

240100 Kindergarten Ost	Ergebnisrechnung Operative Gebarung		Finanzierungsrechnung Operative Gebarung	
	Erträge	Aufwand	Einzahlungen	Auszahlungen
Voranschlag	329 800	893 300	309 100	843 400
Rechnungsergebnis	370 593	890 249	343 804	819 514
Abweichung zum Voranschlag	40 793	-3 051	34 704	-23 886
Nettoergebnis RA		-519 657		-475 710
			Investive Gebarung	
			Einzahlungen	Auszahlungen
Voranschlag			700	3 200
Rechnungsergebnis			732	978
Abweichung zum Voranschlag			32	-2 222
			Nettofinanzierungssaldo	-475 956

5 Gruppen (Halbtag, Halbtag mit Verpflegung, Ganztage mit Verpflegung, sowie Frühbetreuung ab 6.30 Uhr).
Laufender Instandhaltungs- und Betriebsaufwand.
Die Sommerbetreuung wurde 2022 in allen Betrieben durchgängig angeboten (Standort Kindergarten Ost).

240200 Kindergarten Rothenthurn	Ergebnisrechnung Operative Gebarung		Finanzierungsrechnung Operative Gebarung	
	Erträge	Aufwand	Einzahlungen	Auszahlungen
Voranschlag	100 600	251 500	100 500	241 100
Rechnungsergebnis	110 416	246 137	109 995	225 825
Abweichung zum Voranschlag	9 816	-5 363	9 495	-15 275
Nettoergebnis RA		-135 720		-115 830
			Investive Gebarung	
			Einzahlungen	Auszahlungen
Voranschlag			0	1 300
Rechnungsergebnis			0	0
Abweichung zum Voranschlag			0	-1 300
			Nettofinanzierungssaldo	-115 830

2 Halbtagesgruppen.
Laufender Instandhaltungs- und Betriebsaufwand.

249000 Katholische und private Kindergärten	Ergebnisrechnung Operative Gebarung		Finanzierungsrechnung Operative Gebarung	
	Erträge	Aufwand	Einzahlungen	Auszahlungen
	Voranschlag	0	527 500	0
Rechnungsergebnis	0	497 568	0	497 568
Abweichung zum Voranschlag	0	-29 932	0	-29 932
Nettoergebnis RA		-497 568		-497 568
			Investive Gebarung	
			Einzahlungen	Auszahlungen
Voranschlag			0	0
Rechnungsergebnis			0	0
Abweichung zum Voranschlag			0	0
		Nettofinanzierungssaldo		-497 568

Der Beitrag zur Abgangsdeckung der katholischen Kindergärten beträgt € 91.500,- .
€ 406.068,03 beträgt die Umlage der Stadtgemeinde für die Förderung der Tagesbetreuung (Tagesmütter und Tagesväter). Der bei den Ertragsanteilen einbehaltene Wert ist geringer als der Budgetwert. Der Monat Dezember wurde nicht einbehalten. Im Zuge der Endabrechnung hat sich herausgestellt, dass sich für 2022 eine Nachzahlung ergibt. Diese wird 2023 einbehalten (€ 16.922,39).
Es muss davon ausgegangen werden, dass sich auf Grund des neuen Fördermodelles für Kindergärten und Kitas, der benötigte Gesamtaufwand künftig weiter erhöhen wird und den operativen Haushalt zunehmend belasten wird.

250000 Schülerhort West	Ergebnisrechnung Operative Gebarung		Finanzierungsrechnung Operative Gebarung	
	Erträge	Aufwand	Einzahlungen	Auszahlungen
	Voranschlag	0	20 300	0
Rechnungsergebnis	0	16 198	242	16 191
Abweichung zum Voranschlag	0	-4 102	242	-4 609
Nettoergebnis RA		-16 198		-15 949
			Investive Gebarung	
			Einzahlungen	Auszahlungen
Voranschlag			0	0
Rechnungsergebnis			0	0
Abweichung zum Voranschlag			0	0
		Nettofinanzierungssaldo		-15 949

Die Kindernest GmbH ist seit 1. September 2018 Trägerin des Schülerhortes West.
Die Ausgaben setzen sich aus Betriebskosten für das Gebäude zusammen.

250100 Schülerhort Ost	Ergebnisrechnung Operative Gebarung		Finanzierungsrechnung Operative Gebarung	
	Erträge	Aufwand	Einzahlungen	Auszahlungen
	Voranschlag	5 300	29 000	0
Rechnungsergebnis	5 349	29 712	0	15 722
Abweichung zum Voranschlag	49	712	0	1 122
Nettoergebnis RA		-24 363		-15 722
			Investive Gebarung	
			Einzahlungen	Auszahlungen
Voranschlag			0	0
Rechnungsergebnis			0	0
Abweichung zum Voranschlag			0	0
		Nettofinanzierungssaldo		-15 722

Die Kindernest GmbH ist seit 1. September 2018 Trägerin des Schülerhortes Ost.
Die Ausgaben setzen sich aus Betriebskosten für das Gebäude zusammen.

259000 Jugendservicestelle	Ergebnisrechnung Operative Gebarung		Finanzierungsrechnung Operative Gebarung	
	Erträge	Aufwand	Einzahlungen	Auszahlungen
	Voranschlag	8 200	158 200	8 200
Rechnungsergebnis	9 336	141 295	8 510	130 267
Abweichung zum Voranschlag	1 136	-16 905	310	-23 433
Nettoergebnis RA		-131 959		-121 757
			Investive Gebarung	
			Einzahlungen	Auszahlungen
Voranschlag			0	700
Rechnungsergebnis			0	849
Abweichung zum Voranschlag			0	149
			Nettofinanzierungssaldo	-122 606

Die Ausgaben beinhalten neben dem Betriebs- und Erhaltungsaufwand für das Jugendzentrum Subventionen an Jugendorganisationen.

262000 Sportstadion Spittal/Drau	Ergebnisrechnung Operative Gebarung		Finanzierungsrechnung Operative Gebarung	
	Erträge	Aufwand	Einzahlungen	Auszahlungen
	Voranschlag	114 300	133 300	99 800
Rechnungsergebnis	102 427	148 136	54 100	63 418
Abweichung zum Voranschlag	-11 873	14 836	-45 700	-35 882
Nettoergebnis RA		-45 710		-9 318
			Investive Gebarung	
			Einzahlungen	Auszahlungen
Voranschlag			0	0
Rechnungsergebnis			0	0
Abweichung zum Voranschlag			0	0
			Nettofinanzierungssaldo	-9 318

Der laufende Betriebs- und Erhaltungsaufwand wird gemäß Pachtvertrag von der Stadtgemeinde Spittal an der Drau Betriebs GmbH abgewickelt.

262100 Sportplatz Rothenthurn	Ergebnisrechnung Operative Gebarung		Finanzierungsrechnung Operative Gebarung	
	Erträge	Aufwand	Einzahlungen	Auszahlungen
	Voranschlag	4 900	13 100	3 700
Rechnungsergebnis	8 082	8 805	7 451	5 185
Abweichung zum Voranschlag	3 182	-4 295	3 751	-7 915
Nettoergebnis RA		-723		2 266
			Investive Gebarung	
			Einzahlungen	Auszahlungen
Voranschlag			0	0
Rechnungsergebnis			0	0
Abweichung zum Voranschlag			0	0
			Nettofinanzierungssaldo	2 266

Laufender Betriebs- und Erhaltungsaufwand.

262200 Sportplatz Amlach	Ergebnisrechnung Operative Gebarung		Finanzierungsrechnung Operative Gebarung	
	Erträge	Aufwand	Einzahlungen	Auszahlungen
Voranschlag	0	17 900	0	19 200
Rechnungsergebnis	139	17 324	0	17 929
Abweichung zum Voranschlag	139	-576	0	-1 271
Nettoergebnis RA		-17 185		-17 929
			Investive Gebarung	
			Einzahlungen	Auszahlungen
Voranschlag			0	0
Rechnungsergebnis			0	0
Abweichung zum Voranschlag			0	0
			Nettofinanzierungssaldo	
				-17 929

Laufender Betriebs- und Erhaltungsaufwand.

263000 Sporthalle Spittal/Drau	Ergebnisrechnung Operative Gebarung		Finanzierungsrechnung Operative Gebarung	
	Erträge	Aufwand	Einzahlungen	Auszahlungen
Voranschlag	166 300	178 900	103 600	100 200
Rechnungsergebnis	158 934	176 321	92 312	94 749
Abweichung zum Voranschlag	-7 366	-2 579	-11 288	-5 451
Nettoergebnis RA		-17 387		-2 437
			Investive Gebarung	
			Einzahlungen	Auszahlungen
Voranschlag			0	0
Rechnungsergebnis			0	0
Abweichung zum Voranschlag			0	0
			Nettofinanzierungssaldo	
				-2 437

Laufender Betriebs- und Instandhaltungsaufwand.

Die Abschreibung sowie die Auflösung der Investitionszuschüsse betreffen die Generalsanierung der Sporthalle.

264000 Kunsteisbahn	Ergebnisrechnung Operative Gebarung		Finanzierungsrechnung Operative Gebarung	
	Erträge	Aufwand	Einzahlungen	Auszahlungen
Voranschlag	83 900	113 100	41 000	40 500
Rechnungsergebnis	108 100	104 188	33 691	24 015
Abweichung zum Voranschlag	24 200	-8 912	-7 309	-16 485
Nettoergebnis RA		3 913		9 675
Rückzahlung inneres Darlehen				34 335
			Investive Gebarung	
			Einzahlungen	Auszahlungen
Voranschlag			0	0
Rechnungsergebnis			0	0
Abweichung zum Voranschlag			0	0
			Nettofinanzierungssaldo	
				-24 659

Die Abwicklung des Inneren Darlehens für die Sanierung des Daches der Eishalle wird - programmtechnisch bedingt - auf dem Ansatz 8530 abgewickelt. Der Stand des Darlehens beträgt per 31.12.2022 € 10.012,19.

269000 Sonstige Sportförderung	Ergebnisrechnung Operative Gebarung		Finanzierungsrechnung Operative Gebarung	
	Erträge	Aufwand	Einzahlungen	Auszahlungen
	Voranschlag	0	47 100	0
Rechnungsergebnis	0	38 120	0	42 045
Abweichung zum Voranschlag	0	-8 980	0	-8 055
Nettoergebnis RA		-38 120		-42 045
			Investive Gebarung	
			Einzahlungen	Auszahlungen
Voranschlag			0	0
Rechnungsergebnis			0	0
Abweichung zum Voranschlag			0	0
		Nettofinanzierungssaldo		-42 045

Die Ausgaben beinhalten überwiegend Subventionen und freiwillige Leistungen.

270000 Volkshochschule Spittal/Drau	Ergebnisrechnung Operative Gebarung		Finanzierungsrechnung Operative Gebarung	
	Erträge	Aufwand	Einzahlungen	Auszahlungen
	Voranschlag	0	800	0
Rechnungsergebnis	0	800	0	800
Abweichung zum Voranschlag	0	0	0	0
Nettoergebnis RA		-800		-800
			Investive Gebarung	
			Einzahlungen	Auszahlungen
Voranschlag			0	0
Rechnungsergebnis			0	0
Abweichung zum Voranschlag			0	0
		Nettofinanzierungssaldo		-800

273000 Stadtbücherei Spittal/Drau	Ergebnisrechnung Operative Gebarung		Finanzierungsrechnung Operative Gebarung	
	Erträge	Aufwand	Einzahlungen	Auszahlungen
	Voranschlag	40 900	223 300	31 000
Rechnungsergebnis	75 413	211 304	42 748	194 896
Abweichung zum Voranschlag	34 513	-11 996	11 748	-13 704
Nettoergebnis RA		-135 891		-152 149
			Investive Gebarung	
			Einzahlungen	Auszahlungen
Voranschlag			0	1 100
Rechnungsergebnis			3 743	6 064
Abweichung zum Voranschlag			3 743	4 964
		Nettofinanzierungssaldo		-154 470

Die Ausgaben und Einnahmen betreffen den laufenden Betrieb.
Neben den Buchleihgebühren können bei den Einnahmen auch Projektförderungen ausgewiesen werden.

280000 FH Kärnten	Ergebnisrechnung		Finanzierungsrechnung	
	Operative Gebarung		Operative Gebarung	
	Erträge	Aufwand	Einzahlungen	Auszahlungen
Voranschlag	0	597 600	0	597 600
Rechnungsergebnis	17	597 444	17	597 444
Abweichung zum Voranschlag	17	-156	17	-156
Nettoergebnis RA		-597 427		-597 427
Zuweisung zweckg. Haushaltsrücklage		13		
Nettoergebnis nach RL-Zuweisung		-597 440		
			Investive Gebarung	
			Einzahlungen	Auszahlungen
Voranschlag			0	0
Rechnungsergebnis			0	0
Abweichung zum Voranschlag			0	0
Nettofinanzierungssaldo				-597 427

Die Zahlung beruht auf einer vertraglichen Grundlage.

Eine geplante Auflösung der Rücklage Fachhochschule wurde auf Grund der Mehreinnahmen bei den Ertragsanteilen und der Kommunalsteuer nicht realisiert. Die Auflösung der Rücklage soll 2023 mit dem Nachtragsvoranschlag aufgenommen werden.

289000 Wissenschaftspflege	Ergebnisrechnung		Finanzierungsrechnung	
	Operative Gebarung		Operative Gebarung	
	Erträge	Aufwand	Einzahlungen	Auszahlungen
Voranschlag	0	8 100	0	8 100
Rechnungsergebnis	0	8 033	0	8 033
Abweichung zum Voranschlag	0	-68	0	-68
Nettoergebnis RA		-8 033		-8 033
			Investive Gebarung	
			Einzahlungen	Auszahlungen
Voranschlag			0	0
Rechnungsergebnis			0	0
Abweichung zum Voranschlag			0	0
Nettofinanzierungssaldo				-8 033

Mit Beschluss des Gemeinderates vom 28.06.2016 tritt die Stadtgemeinde Spittal an der Drau dem Förderverein HTL Spittal an der Drau bei und leistet einen jährlichen Mitgliedsbeitrag für eine Mechatronik-HTL-Klasse in der HAK Spittal.

Gruppe 3: Kunst, Kultur und Kultus

300000 Kultur	Ergebnisrechnung		Finanzierungsrechnung	
	Operative Gebarung		Operative Gebarung	
	Erträge	Aufwand	Einzahlungen	Auszahlungen
Voranschlag	29 100	294 300	38 200	290 900
Rechnungsergebnis	36 706	287 962	44 050	274 382
Abweichung zum Voranschlag	7 606	-6 338	5 850	-16 518
Nettoergebnis RA		-251 256		-230 331
			Investive Gebarung	
			Einzahlungen	Auszahlungen
Voranschlag			2 200	9 700
Rechnungsergebnis			1 831	6 397
Abweichung zum Voranschlag			-369	-3 303
Nettofinanzierungssaldo				-234 898

Die Ausgaben beinhalten unter anderem Förderungen/Subventionen an Kulturvereine, diverse Kulturinitiativen (Literatur Pur, Expan - Werkstatt für Neue Musik-, Guitarena, uvm.)

300100 Galerie im Schloß Porcia	Ergebnisrechnung Operative Gebarung		Finanzierungsrechnung Operative Gebarung	
	Erträge	Aufwand	Einzahlungen	Auszahlungen
Voranschlag	3 100	19 900	3 100	19 800
Rechnungsergebnis	3 206	12 629	3 206	12 378
Abweichung zum Voranschlag	106	-7 271	106	-7 422
Nettoergebnis RA	-9 423		-9 172	
			Investive Gebarung	
			Einzahlungen	Auszahlungen
Voranschlag			0	0
Rechnungsergebnis			0	0
Abweichung zum Voranschlag			0	0
Nettofinanzierungssaldo			-9 172	

Im Jahr 2022 wurden 4 Ausstellungen abgehalten.

300200 Theaterfahrten	Ergebnisrechnung Operative Gebarung		Finanzierungsrechnung Operative Gebarung	
	Erträge	Aufwand	Einzahlungen	Auszahlungen
Voranschlag	57 000	57 000	57 000	57 900
Rechnungsergebnis	40 628	38 748	40 173	39 648
Abweichung zum Voranschlag	-16 372	-18 252	-16 827	-18 252
Nettoergebnis RA	1 880		525	
			Investive Gebarung	
			Einzahlungen	Auszahlungen
Voranschlag			0	0
Rechnungsergebnis			0	0
Abweichung zum Voranschlag			0	0
Nettofinanzierungssaldo			525	

320000 Musikschule Spittal/Drau	Ergebnisrechnung Operative Gebarung		Finanzierungsrechnung Operative Gebarung	
	Erträge	Aufwand	Einzahlungen	Auszahlungen
Voranschlag	14 700	131 400	14 500	128 700
Rechnungsergebnis	15 885	129 880	15 213	122 528
Abweichung zum Voranschlag	1 185	-1 520	713	-6 172
Nettoergebnis RA	-113 996		-107 315	
			Investive Gebarung	
			Einzahlungen	Auszahlungen
Voranschlag			0	4 600
Rechnungsergebnis			0	5 100
Abweichung zum Voranschlag			0	500
Nettofinanzierungssaldo			-112 415	

Laufender Betriebs- und Erhaltungsaufwand.

322000 <i>Gesangsverein und Musikkapellen</i>	Ergebnisrechnung		Finanzierungsrechnung	
	Operative Gebarung		Operative Gebarung	
	Erträge	Aufwand	Einzahlungen	Auszahlungen
Voranschlag	0	19 200	0	19 200
Rechnungsergebnis	0	19 194	0	19 154
Abweichung zum Voranschlag	0	-6	0	-46
Nettoergebnis RA		-19 194		-19 154
			Investive Gebarung	
			Einzahlungen	Auszahlungen
Voranschlag			0	0
Rechnungsergebnis			0	0
Abweichung zum Voranschlag			0	0
		Nettofinanzierungssaldo		-19 154

Förderung der Musikkapellen und Gesangsvereine.

322100 <i>Internationaler Chorwettbewerb</i>	Ergebnisrechnung		Finanzierungsrechnung	
	Operative Gebarung		Operative Gebarung	
	Erträge	Aufwand	Einzahlungen	Auszahlungen
Voranschlag	0	10 300	0	10 300
Rechnungsergebnis	0	0	0	0
Abweichung zum Voranschlag	0	-10 300	0	-10 300
Nettoergebnis RA		0		0
			Investive Gebarung	
			Einzahlungen	Auszahlungen
Voranschlag			0	0
Rechnungsergebnis			0	0
Abweichung zum Voranschlag			0	0
		Nettofinanzierungssaldo		0

Der internationale Chorwettbewerb musste auf Grund der Pandemie abgesagt werden.

360000 <i>Bezirksheimatmuseum Spittal/Drau</i>	Ergebnisrechnung		Finanzierungsrechnung	
	Operative Gebarung		Operative Gebarung	
	Erträge	Aufwand	Einzahlungen	Auszahlungen
Voranschlag	0	26 500	0	26 500
Rechnungsergebnis	0	24 765	0	24 768
Abweichung zum Voranschlag	0	-1 735	0	-1 732
Nettoergebnis RA		-24 765		-24 768
			Investive Gebarung	
			Einzahlungen	Auszahlungen
Voranschlag			0	0
Rechnungsergebnis			0	0
Abweichung zum Voranschlag			0	0
		Nettofinanzierungssaldo		-24 768

Der Großteil der Ausgaben betrifft die Subvention an den Verein Bezirksheimatmuseum mit € 20.700,--.

360100 <i>Betreuungsmaßnahmen von Museen</i>	Ergebnisrechnung Operative Gebarung		Finanzierungsrechnung Operative Gebarung	
	Erträge	Aufwand	Einzahlungen	Auszahlungen
	Voranschlag	5 100	120 000	7 900
Rechnungsergebnis	13 491	121 051	9 550	118 058
Abweichung zum Voranschlag	8 391	1 051	1 650	-42
Nettoergebnis RA		-107 560		-108 507
			Investive Gebarung	
			Einzahlungen	Auszahlungen
Voranschlag			0	0
Rechnungsergebnis			0	0
Abweichung zum Voranschlag			0	0
			Nettofinanzierungssaldo	
				-108 507

361000 <i>Stadtarchiv</i>	Ergebnisrechnung Operative Gebarung		Finanzierungsrechnung Operative Gebarung	
	Erträge	Aufwand	Einzahlungen	Auszahlungen
	Voranschlag	500	38 500	500
Rechnungsergebnis	2 383	36 753	2 382	36 287
Abweichung zum Voranschlag	1 883	-1 747	1 882	-1 713
Nettoergebnis RA		-34 370		-33 905
			Investive Gebarung	
			Einzahlungen	Auszahlungen
Voranschlag			0	1 200
Rechnungsergebnis			0	732
Abweichung zum Voranschlag			0	-468
			Nettofinanzierungssaldo	
				-34 637

362000 <i>Denkmalpflege</i>	Ergebnisrechnung Operative Gebarung		Finanzierungsrechnung Operative Gebarung	
	Erträge	Aufwand	Einzahlungen	Auszahlungen
	Voranschlag	0	9 700	0
Rechnungsergebnis	0	9 880	0	9 880
Abweichung zum Voranschlag	0	180	0	180
Nettoergebnis RA		-9 880		-9 880
			Investive Gebarung	
			Einzahlungen	Auszahlungen
Voranschlag			0	0
Rechnungsergebnis			0	0
Abweichung zum Voranschlag			0	0
			Nettofinanzierungssaldo	
				-9 880

Dieser Ansatz enthält neben den Kosten der Erhaltung und Schmückung der Ehrengräber und Russenfriedhöfe auch die Subvention zur Förderung des Vereines "Historisches Molzbichl" mit € 4.500,00.

363000 Altstadterhaltung	Ergebnisrechnung		Finanzierungsrechnung	
	Operative Gebarung		Operative Gebarung	
	Erträge	Aufwand	Einzahlungen	Auszahlungen
Voranschlag	5 700	6 400	5 700	3 600
Rechnungsergebnis	2 187	2 626	2 094	2 626
Abweichung zum Voranschlag	-3 513	-3 774	-3 606	-974
Nettoergebnis RA		-440		-532
			Investive Gebarung	
			Einzahlungen	Auszahlungen
Voranschlag			0	2 800
Rechnungsergebnis			0	0
Abweichung zum Voranschlag			0	-2 800
		Nettofinanzierungssaldo		-532

Die Einnahmen setzen sich aus Einnahmen der Plakatierung (Litfaßsäulen) zusammen.

381000 Komödienspiele und Brauchtumspflege	Ergebnisrechnung		Finanzierungsrechnung	
	Operative Gebarung		Operative Gebarung	
	Erträge	Aufwand	Einzahlungen	Auszahlungen
Voranschlag	0	103 600	0	103 600
Rechnungsergebnis	0	103 310	0	103 310
Abweichung zum Voranschlag	0	-290	0	-290
Nettoergebnis RA		-103 310		-103 310
			Investive Gebarung	
			Einzahlungen	Auszahlungen
Voranschlag			0	0
Rechnungsergebnis			0	0
Abweichung zum Voranschlag			0	0
		Nettofinanzierungssaldo		-103 310

Für die Saison der Komödienspiele 2022 wurde mit Beschluss des Gemeinderates eine Förderung in Höhe von € 100.000,00 festgelegt.

Förderung der Brauchtumsvereine: € 3.310,00

390000 Betreuung der Kirchen	Ergebnisrechnung		Finanzierungsrechnung	
	Operative Gebarung		Operative Gebarung	
	Erträge	Aufwand	Einzahlungen	Auszahlungen
Voranschlag	27 000	40 500	27 000	13 500
Rechnungsergebnis	27 000	40 500	27 000	13 500
Abweichung zum Voranschlag	0	0	0	0
Nettoergebnis RA		-13 500		13 500
			Investive Gebarung	
			Einzahlungen	Auszahlungen
Voranschlag			0	27 000
Rechnungsergebnis			0	27 000
Abweichung zum Voranschlag			0	0
		Nettofinanzierungssaldo		-13 500

Beitrag ev. Pfarrgemeinde:	€	2 000,00
Beitrag an Pfarre Amlach:	€	600,00
Patronatsbeitrag kath. Pfarre:	€	10 900,00

Für die Sanierung vom Gemeindesaal der evangelischen Pfarrgemeinde sowie zur Errichtung einer PV-Anlage, wurde vom Land eine Bedarfszuweisung (außerhalb des Rahmens) gewährt, welche entsprechend weitergeleitet wurde.

Gruppe 4: Soziale Wohlfahrt und Wohnbauförderung

411000 Maßnahmen der Sozialhilfe	Ergebnisrechnung		Finanzierungsrechnung	
	Operative Gebarung		Operative Gebarung	
	Erträge	Aufwand	Einzahlungen	Auszahlungen
Voranschlag	272 300	6 327 900	272 300	6 327 900
Rechnungsergebnis	272 291	6 292 448	272 291	6 301 728
Abweichung zum Voranschlag	-9	-35 452	-9	-26 172
Nettoergebnis RA		-6 020 158		-6 029 438
			Investive Gebarung	
			Einzahlungen	Auszahlungen
Voranschlag			0	0
Rechnungsergebnis			0	0
Abweichung zum Voranschlag			0	0
		Nettofinanzierungssaldo		-6 029 438

Jahresvergleich	2016	2017	2018	2019	2020	2021	2022
Ausgabe	€ 4 094 236,00	€ 4 487 316,20	€ 4 805 081,23	€ 4 984 955,83	€ 5 462 424,94	€ 5 657 971,06	€ 5 954 919,23
Refundierung	€ 47 364,87	€ 95 651,43	€ 398 641,14	€ 188 721,41	€ 191 908,55	€ 117 779,86	€ 272 290,52
Nettoaufwand	€ 4 046 871,13	€ 4 391 664,77	€ 4 406 440,09	€ 4 796 234,42	€ 5 270 516,39	€ 5 540 191,20	€ 5 682 628,71

Die Umlage Sozialhilfe setzt sich schwerpunktmäßig wie folgt zusammen:

Bedarfsorientierte Mindestsicherung, Einrichtungen zur Chancengleichheit, Kinder- und Jugendhilfe, Hilfe in besonderen Lebenslagen, Pflegeheime, stationäre Pflegeunterbringung, ambulante Dienste, Alkohol- und Drogenberatung, uvm.

Die Steigerung ist wie in den vergangenen Jahren als sehr hoch anzusehen. Dies unter Berücksichtigung der ohnehin finanziell prekären Situation der Gemeinden!

€ 337.529,16 waren als Umlage an den Sozialhilfverband Spittal an der Drau zu zahlen. Gegenüber 2021 hat sich diese Transferzahlung fast verdoppelt.

423000 Essen auf Rädern	Ergebnisrechnung		Finanzierungsrechnung	
	Operative Gebarung		Operative Gebarung	
	Erträge	Aufwand	Einzahlungen	Auszahlungen
Voranschlag	215 200	283 200	215 200	282 100
Rechnungsergebnis	258 976	311 728	258 962	307 368
Abweichung zum Voranschlag	43 776	28 528	43 762	25 268
Nettoergebnis RA		-52 753		-48 406
			Investive Gebarung	
			Einzahlungen	Auszahlungen
Voranschlag			0	38 000
Rechnungsergebnis			0	0
Abweichung zum Voranschlag			0	-38 000
		Nettofinanzierungssaldo		-48 406

Jahr	Anzahl der Portionen
2022	27 162
2021	23 783
2020	21 924
2019	21 399
2018	23 768
2017	22 715
2016	23 221
2015	21 564
2014	20 239
2013	21 979
2012	24 131

Der Ankauf der beiden Fahrzeuge wird 2023 abgewickelt.

Der Zuschussbedarf für das Jahr 2022 beträgt unter Berücksichtigung kalkulatorischer Kosten € 52.752,70.

429000 Sonstige Einrichtungen und Maßnahmen	Ergebnisrechnung		Finanzierungsrechnung	
	Operative Gebarung		Operative Gebarung	
	Erträge	Aufwand	Einzahlungen	Auszahlungen
Voranschlag	3 000	57 800	3 000	57 800
Rechnungsergebnis	11 155	56 784	9 900	53 584
Abweichung zum Voranschlag	8 155	-1 016	6 900	-4 216
Nettoergebnis RA		-45 629		-43 684
			Investive Gebarung	
			Einzahlungen	Auszahlungen
Voranschlag			0	0
Rechnungsergebnis			0	0
Abweichung zum Voranschlag			0	0
		Nettofinanzierungssaldo		-43 684

Nachfolgende Maßnahmen bzw. Projekte konnten finanziert werden:

Familienpolitische Maßnahmen	€	1 823,56
Muttertagsfahrt	€	1 752,44
Mietausgaben (SOMA/Fridtjof-Nansen Straße)	€	16 022,06
Zuwendungen an Bedürftige	€	17 556,67
Subventionen an Vereine	€	6 500,00
Sonstige Ausgaben	€	11 721,62

441900 Corona-Krise 2020	Ergebnisrechnung		Finanzierungsrechnung	
	Operative Gebarung		Operative Gebarung	
	Erträge	Aufwand	Einzahlungen	Auszahlungen
Voranschlag	0	0	8 600	0
Rechnungsergebnis	38 066	27 983	32 329	27 623
Abweichung zum Voranschlag	38 066	27 983	23 729	27 623
Nettoergebnis RA		10 083		4 706
			Investive Gebarung	
			Einzahlungen	Auszahlungen
Voranschlag			0	0
Rechnungsergebnis			0	0
Abweichung zum Voranschlag			0	0
		Nettofinanzierungssaldo		4 706

Seitens der Gemeindeabteilung wurde empfohlen, die zur Bewältigung der "Corona-Krise" anfallenden Kosten möglichst transparent und einfach auswertbar darzustellen.

Es ist festzuhalten, dass die Darstellung der "anfallenden Kosten" auf diesem Konto zum Teil nicht möglich war und ist. Die Einnahmen betreffen vorwiegend den Zweckzuschuss betreffend der COVID-19 Teststraßen.

Ausgabenseitig sind die Kosten für die Teststraße im Porcia Center ausgewiesen. Die Einnahmen betreffen Zweckzuschüsse aus Massentestungen.

Gruppe 5: Gesundheit

510000 Medizinische Bereichsversorgung	Ergebnisrechnung		Finanzierungsrechnung	
	Operative Gebarung		Operative Gebarung	
	Erträge	Aufwand	Einzahlungen	Auszahlungen
Voranschlag	0	47 600	0	47 600
Rechnungsergebnis	594	44 620	594	44 620
Abweichung zum Voranschlag	594	-2 980	594	-2 980
Nettoergebnis RA	-44 026		-44 026	
	Investive Gebarung			
	Einzahlungen	Auszahlungen		
Voranschlag	0	0		
Rechnungsergebnis	0	0		
Abweichung zum Voranschlag	0	0		
	Nettofinanzierungssaldo		-44 026	

Beitrag Sprengelarzt sowie Ausgaben für die Gesundheitstage.

520000 Maßnahmen des Natur- und Landschaftsschutz	Ergebnisrechnung		Finanzierungsrechnung	
	Operative Gebarung		Operative Gebarung	
	Erträge	Aufwand	Einzahlungen	Auszahlungen
Voranschlag	0	1 300	0	800
Rechnungsergebnis	0	1 868	0	1 395
Abweichung zum Voranschlag	0	568	0	595
Nettoergebnis RA	-1 868		-1 395	
	Investive Gebarung			
	Einzahlungen	Auszahlungen		
Voranschlag	0	15 000		
Rechnungsergebnis	0	0		
Abweichung zum Voranschlag	0	-15 000		
	Nettofinanzierungssaldo		-1 395	

522000 Maßnahmen der Luftreinhaltung	Ergebnisrechnung		Finanzierungsrechnung	
	Operative Gebarung		Operative Gebarung	
	Erträge	Aufwand	Einzahlungen	Auszahlungen
Voranschlag	40 000	47 500	40 000	11 000
Rechnungsergebnis	0	46 514	0	3 417
Abweichung zum Voranschlag	-40 000	-986	-40 000	-7 583
Nettoergebnis RA	-46 514		-3 417	
	Investive Gebarung			
	Einzahlungen	Auszahlungen		
Voranschlag	0	36 500		
Rechnungsergebnis	0	43 100		
Abweichung zum Voranschlag	0	6 600		
	Nettofinanzierungssaldo		-46 517	

Das Projekt "ölkesselfreie Gemeinde" ist hier abgebildet. Ein Fördervertrag wurde 2020 abgeschlossen, wobei bei förderfähigen Kosten von € 50.000,00 eine Förderung von € 40.000,00 möglich ist. Förderungen an die Gemeinde werden im Jahr 2023 realisiert werden.

523000 Maßnahmen der Lärmbekämpfung	Ergebnisrechnung Operative Gebarung		Finanzierungsrechnung Operative Gebarung	
	Erträge	Aufwand	Einzahlungen	Auszahlungen
Voranschlag	0	3 500	0	3 500
Rechnungsergebnis	0	0	0	0
Abweichung zum Voranschlag	0	-3 500	0	-3 500
Nettoergebnis RA	0		0	
			Investive Gebarung	
			Einzahlungen	Auszahlungen
Voranschlag			0	0
Rechnungsergebnis			0	0
Abweichung zum Voranschlag			0	0
Nettofinanzierungssaldo	0		0	

Keine Auszahlungen auf diesem Ansatz.

528000 Tierkörperentsorgung	Ergebnisrechnung Operative Gebarung		Finanzierungsrechnung Operative Gebarung	
	Erträge	Aufwand	Einzahlungen	Auszahlungen
Voranschlag	300	14 000	300	14 000
Rechnungsergebnis	426	9 788	352	9 816
Abweichung zum Voranschlag	126	-4 212	52	-4 184
Nettoergebnis RA	-9 362		-9 464	
			Investive Gebarung	
			Einzahlungen	Auszahlungen
Voranschlag			0	0
Rechnungsergebnis			0	0
Abweichung zum Voranschlag			0	0
Nettofinanzierungssaldo	0		-9 464	

529000 Maßnahmen des Umweltschutzes	Ergebnisrechnung Operative Gebarung		Finanzierungsrechnung Operative Gebarung	
	Erträge	Aufwand	Einzahlungen	Auszahlungen
Voranschlag	0	11 800	0	1 800
Rechnungsergebnis	0	34 175	0	1 375
Abweichung zum Voranschlag	0	22 375	0	-425
Nettoergebnis RA	-34 175		-1 375	
			Investive Gebarung	
			Einzahlungen	Auszahlungen
Voranschlag			0	10 000
Rechnungsergebnis			0	32 800
Abweichung zum Voranschlag			0	22 800
Nettofinanzierungssaldo	0		-34 175	

Schwerpunkt der Ausgaben: Förderung Alternativenenergie
Die Bedeckung erfolgte innerhalb des Abschnittes.

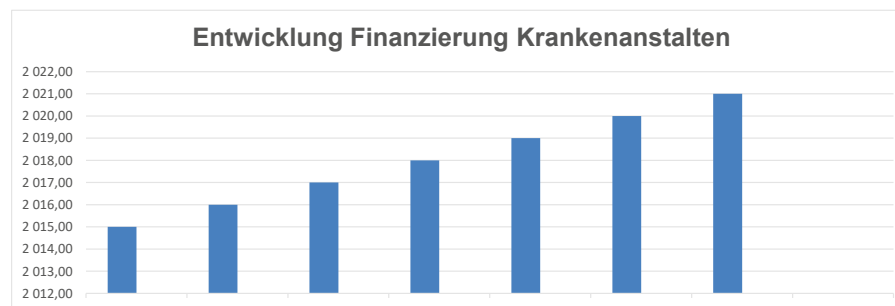
530000 Rettungsdienste	Ergebnisrechnung		Finanzierungsrechnung	
	Operative Gebarung		Operative Gebarung	
	Erträge	Aufwand	Einzahlungen	Auszahlungen
Voranschlag	0	183 300	0	183 300
Rechnungsergebnis	1 382	178 096	1 382	178 096
Abweichung zum Voranschlag	1 382	-5 204	1 382	-5 204
Nettoergebnis RA		-176 714		-176 714
			Investive Gebarung	
			Einzahlungen	Auszahlungen
Voranschlag			0	0
Rechnungsergebnis			0	0
Abweichung zum Voranschlag			0	0
		Nettofinanzierungssaldo		-176 714

Rettungsbeitrag € 178 095,84

560000 Abgangsdeckung Krankenanstalten	Ergebnisrechnung		Finanzierungsrechnung	
	Operative Gebarung		Operative Gebarung	
	Erträge	Aufwand	Einzahlungen	Auszahlungen
Voranschlag	0	2 780 600	0	2 780 600
Rechnungsergebnis	0	2 780 521	0	2 780 521
Abweichung zum Voranschlag	0	-79	0	-79
Nettoergebnis RA		-2 780 521		-2 780 521
			Investive Gebarung	
			Einzahlungen	Auszahlungen
Voranschlag			0	0
Rechnungsergebnis			0	0
Abweichung zum Voranschlag			0	0
		Nettofinanzierungssaldo		-2 780 521

Die Einzahlung betrifft eine Gutschrift vom Amt der Kärntner Landesregierung in Bezug auf den Betriebsabgang der Krankenanstalten 2020.

Jahresvergleich	2015	2016	2017	2018	2019	2020	2021	2022
Ausgabe	2 130 889 €	2 042 011 €	2 261 297 €	2 362 687 €	2 460 560 €	2 582 681 €	2 648 096 €	2 780 521 €



Gruppe 6: Straßen- und Wasserbau, Verkehr

612000 Gemeindestraßen	Ergebnisrechnung		Finanzierungsrechnung	
	Operative Gebarung		Operative Gebarung	
	Erträge	Aufwand	Einzahlungen	Auszahlungen
Voranschlag	703 600	2 410 900	438 900	758 900
Rechnungsergebnis	664 772	2 416 030	416 688	739 062
Abweichung zum Voranschlag	-38 828	5 130	-22 212	-19 838
Nettoergebnis RA		-1 751 258		-322 373
Rückzahlung inneres Darlehen				19 504
Zuweisung zweckg. Haushaltsrücklage		53		
Nettoergebnis nach RL-Zuweisung		-1 751 312		
			Investive Gebarung	
			Einzahlungen	Auszahlungen
Voranschlag			25 000	60 000
Rechnungsergebnis			13 715	3 000
Abweichung zum Voranschlag			-11 285	-57 000
Nettofinanzierungssaldo				-331 163

Die Darstellung der investiven Vorhaben einschließlich der Finanzierung gem. K-GHG § 18 erfolgt im Nachweis der Investitionstätigkeit.

Die Ausgaben beinhalten die Kosten für Grundankäufe für Straßen, die Sanierung von Gemeindestraßen und Radwege, Vermessungskosten, Überwachung ruhender Verkehr, usw.

Die Transferzahlungen von privaten Haushalten (Geldstrafen) sind gegenüber dem Vorjahr wieder deutlich höher ausgefallen.

€ 11.945,- wurden vom Land als Baukostenbeihilfe angewiesen (Millstätter See Süduferstraße).

Die Rückzahlung des Inneren Darlehens betrifft den Rathausplatz.

612100 Radweg Lieserschlucht (31,24%)	Ergebnisrechnung		Finanzierungsrechnung	
	Operative Gebarung		Operative Gebarung	
	Erträge	Aufwand	Einzahlungen	Auszahlungen
Voranschlag	800 000	1 020 000	850 100	0
Rechnungsergebnis	150 000	120 000	200 000	0
Abweichung zum Voranschlag	-650 000	-900 000	-650 100	0
Nettoergebnis RA		30 000		200 000
Zuweisung zweckg. Haushaltsrücklage				
Nettoergebnis nach RL-Zuweisung		30 000		
			Investive Gebarung	
			Einzahlungen	Auszahlungen
Voranschlag			0	1 020 000
Rechnungsergebnis			0	120 000
Abweichung zum Voranschlag			0	-900 000
Nettofinanzierungssaldo				80 000

Die Gesamtfinanzierung der beteiligten Gemeinden beläuft sich auf Grundlage eines Vertrages auf € 1,2 Mio. Die beteiligten Gemeinden Seeboden, Millstatt, Radenthein und Ferndorf leisten Finanzierungsbeiträge. Die Abwicklung der Transferzahlungen an das Land erfolgt durch die Stadt Spittal. 2021 gab es eine 1. Teilrechnung vom Land Kärnten betreffend dem Projekt. € 120.000,- wurden 2022 bezahlt. Die weitere Abwicklung wird voraussichtlich 2024 erfolgen.

630000 Bundesflüsse	Ergebnisrechnung		Finanzierungsrechnung	
	Operative Gebarung		Operative Gebarung	
	Erträge	Aufwand	Einzahlungen	Auszahlungen
Voranschlag	0	3 500	0	3 500
Rechnungsergebnis	0	0	0	0
Abweichung zum Voranschlag	0	-3 500	0	-3 500
Nettoergebnis RA	0		0	
			Investive Gebarung	
			Einzahlungen	Auszahlungen
Voranschlag			0	0
Rechnungsergebnis			0	0
Abweichung zum Voranschlag			0	0
Nettofinanzierungssaldo			0	

Keine Auszahlungen.

632000 Wasserwehre und Schleusen	Ergebnisrechnung		Finanzierungsrechnung	
	Operative Gebarung		Operative Gebarung	
	Erträge	Aufwand	Einzahlungen	Auszahlungen
Voranschlag	0	15 500	0	12 000
Rechnungsergebnis	0	12 002	0	8 698
Abweichung zum Voranschlag	0	-3 498	0	-3 302
Nettoergebnis RA	-12 002		-8 698	
			Investive Gebarung	
			Einzahlungen	Auszahlungen
Voranschlag			0	3 500
Rechnungsergebnis			0	3 501
Abweichung zum Voranschlag			0	1
Nettofinanzierungssaldo			-12 199	

Zahlungen an die Wasserwerksgenossenschaft Spittal/Drau.
Restzahlung Interessentenbeitrag Lieser.

633000 Wildbachverbauung	Ergebnisrechnung		Finanzierungsrechnung	
	Operative Gebarung		Operative Gebarung	
	Erträge	Aufwand	Einzahlungen	Auszahlungen
Voranschlag	0	44 000	0	44 000
Rechnungsergebnis	0	11 854	0	11 854
Abweichung zum Voranschlag	0	-32 146	0	-32 146
Nettoergebnis RA	-11 854		-11 854	
			Investive Gebarung	
			Einzahlungen	Auszahlungen
Voranschlag			0	0
Rechnungsergebnis			0	0
Abweichung zum Voranschlag			0	0
Nettofinanzierungssaldo			-11 854	

Die Ausgaben betreffen laufende Instandhaltungsmaßnahmen und Wildbachbegehungen laut Forstgesetz.

639000 Entwässerungserinne	Ergebnisrechnung		Finanzierungsrechnung	
	Operative Gebarung		Operative Gebarung	
	Erträge	Aufwand	Einzahlungen	Auszahlungen
Voranschlag	0	29 100	0	28 700
Rechnungsergebnis	0	3 857	0	2 747
Abweichung zum Voranschlag	0	-25 243	0	-25 953
Nettoergebnis RA		-3 857		-2 747
			Investive Gebarung	
			Einzahlungen	Auszahlungen
Voranschlag			0	0
Rechnungsergebnis			0	0
Abweichung zum Voranschlag			0	0
		Nettofinanzierungssaldo		-2 747

Die verbuchten Kosten betreffen vorwiegend Instandhaltungsmaßnahmen.

640000 Straßenverkehr	Ergebnisrechnung		Finanzierungsrechnung	
	Operative Gebarung		Operative Gebarung	
	Erträge	Aufwand	Einzahlungen	Auszahlungen
Voranschlag	1 200	157 400	1 000	159 800
Rechnungsergebnis	241	155 177	0	150 415
Abweichung zum Voranschlag	-959	-2 223	-1 000	-9 385
Nettoergebnis RA		-154 936		-150 415
			Investive Gebarung	
			Einzahlungen	Auszahlungen
Voranschlag			0	0
Rechnungsergebnis			0	0
Abweichung zum Voranschlag			0	0
		Nettofinanzierungssaldo		-150 415

Die Ausgaben beinhalten die Anschaffung von Verkehrseinrichtungen, die Instandhaltung von Sonderanlagen (Ampeln), etc.

680000 Breitband	Ergebnisrechnung		Finanzierungsrechnung	
	Operative Gebarung		Operative Gebarung	
	Erträge	Aufwand	Einzahlungen	Auszahlungen
Voranschlag	0	0	0	0
Rechnungsergebnis	0	289	0	289
Abweichung zum Voranschlag	0	289	0	289
Nettoergebnis RA		-289		-289
			Investive Gebarung	
			Einzahlungen	Auszahlungen
Voranschlag			0	0
Rechnungsergebnis			0	0
Abweichung zum Voranschlag			0	0
		Nettofinanzierungssaldo		-289

690000 Verkehr und Sonstiges	Ergebnisrechnung Operative Gebarung		Finanzierungsrechnung Operative Gebarung	
	Erträge	Aufwand	Einzahlungen	Auszahlungen
Voranschlag	25 000	244 300	25 000	244 300
Rechnungsergebnis	25 643	207 247	25 643	207 247
Abweichung zum Voranschlag	643	-37 053	643	-37 053
Nettoergebnis RA		-181 604		-181 604
Zuweisung zweckg. Haushaltsrücklage		25 643		
Nettoergebnis nach RL-Zuweisung		-207 247		
			Investive Gebarung	
			Einzahlungen	Auszahlungen
Voranschlag			0	0
Rechnungsergebnis			0	0
Abweichung zum Voranschlag			0	0
Nettofinanzierungssaldo				-181 604

Jahresvergleich	2018	2019	2020	2021	2022
Ausgaben	169 440,00 €	166 193,00 €	184 233,00 €	200 821,98 €	207 247,00 €

Bei der Einnahme handelt es sich um eine Finanzzuweisung des Bundes mit dem Zweck, diese Mittel im öffentlichen Verkehr zu verwenden.

699000 Verkehr Sonst. Einricht. u. Maßnahmen	Ergebnisrechnung Operative Gebarung		Finanzierungsrechnung Operative Gebarung	
	Erträge	Aufwand	Einzahlungen	Auszahlungen
Voranschlag	0	43 800	0	40 100
Rechnungsergebnis	0	36 453	0	30 456
Abweichung zum Voranschlag	0	-7 347	0	-9 644
Nettoergebnis RA		-36 453		-30 456
			Investive Gebarung	
			Einzahlungen	Auszahlungen
Voranschlag			0	0
Rechnungsergebnis			0	0
Abweichung zum Voranschlag			0	0
Nettofinanzierungssaldo				-30 456

Gruppe 7: Wirtschaftsförderung

742000 Produktionsförderung	Ergebnisrechnung Operative Gebarung		Finanzierungsrechnung Operative Gebarung	
	Erträge	Aufwand	Einzahlungen	Auszahlungen
Voranschlag	500	55 100	500	56 500
Rechnungsergebnis	5 104	39 354	169	39 711
Abweichung zum Voranschlag	4 604	-15 746	-331	-16 789
Nettoergebnis RA		-34 250		-39 542
			Investive Gebarung	
			Einzahlungen	Auszahlungen
Voranschlag			0	0
Rechnungsergebnis			0	0
Abweichung zum Voranschlag			0	0
Nettofinanzierungssaldo				-39 542

771000 Tourismusförderung	Ergebnisrechnung Operative Gebarung		Finanzierungsrechnung Operative Gebarung	
	Erträge	Aufwand	Einzahlungen	Auszahlungen
Voranschlag	6 000	76 800	6 000	107 500
Rechnungsergebnis	2 542	108 027	3 399	107 882
Abweichung zum Voranschlag	-3 458	31 227	-2 601	382
Nettoergebnis RA		-105 485		-104 483
			Investive Gebarung	
			Einzahlungen	Auszahlungen
Voranschlag			0	0
Rechnungsergebnis			0	0
Abweichung zum Voranschlag			0	0
		Nettofinanzierungssaldo		-104 483

Der Ansatz 7710 beinhaltet die Abwicklung bzw. Weiterleitung der finanziellen Mittel an die MTG bzw. an den Tourismusverband Spittal. € 20.800,00 wurden als Subvention an den Tourismusverband bezahlt.

789000 Wirtschaftsförderung	Ergebnisrechnung Operative Gebarung		Finanzierungsrechnung Operative Gebarung	
	Erträge	Aufwand	Einzahlungen	Auszahlungen
Voranschlag	7 100	268 600	6 000	265 900
Rechnungsergebnis	6 607	152 811	5 488	148 748
Abweichung zum Voranschlag	-493	-115 789	-512	-117 152
Nettoergebnis RA		-146 204		-143 260
Zuweisung zweckg. Haushaltsrücklage	2 568			
Nettoergebnis nach RL-Zuweisung		-143 639		
			Investive Gebarung	
			Einzahlungen	Auszahlungen
Voranschlag			0	1 400
Rechnungsergebnis			0	0
Abweichung zum Voranschlag			0	-1 400
		Nettofinanzierungssaldo		-143 260

Wirtschaftsförderungen auf Grundlage der vom Gemeinderat beschlossenen Richtlinie (Nahversorgerförderung, leerstehende Geschäftslokale, Förderung von Arbeitsplätzen, etc.)
Weitere Transferzahlungen/Subventionen: Aktion City-Taxi und der Mobilitätscheck

789100 Stadtmarketing	Ergebnisrechnung Operative Gebarung		Finanzierungsrechnung Operative Gebarung	
	Erträge	Aufwand	Einzahlungen	Auszahlungen
Voranschlag	65 100	372 500	66 400	361 500
Rechnungsergebnis	56 321	361 200	25 627	337 678
Abweichung zum Voranschlag	-8 779	-11 300	-40 773	-23 822
Nettoergebnis RA		-304 880		-312 050
			Investive Gebarung	
			Einzahlungen	Auszahlungen
Voranschlag			700	6 000
Rechnungsergebnis			732	4 880
Abweichung zum Voranschlag			32	-1 120
		Nettofinanzierungssaldo		-316 198

Zahlreiche Veranstaltungen konnten 2022 wieder abgehalten werden: Candle-Light, Streetfood, Weihnachtsdorf, Krampuslauf, uvm. Mit Beschluss des Gemeinderates vom 6. Juli 2022 wurde die Umsetzung des integrierten Innenstadtentwicklungskonzeptes "ISEK4" festgelegt. Teilgenommen haben vier Städte: Spittal, Hermagor, Lienz und Bruneck. Ziel ist ein integriertes Innenstadtentwicklungskonzept, welches auch das Umland mitberücksichtigt.

Gruppe 8: Dienstleistungen

814000 Straßenreinigung	Ergebnisrechnung Operative Gebarung		Finanzierungsrechnung Operative Gebarung	
	Erträge	Aufwand	Einzahlungen	Auszahlungen
Voranschlag	6 600	1 474 200	5 000	1 445 300
Rechnungsergebnis	19 592	1 406 416	9 564	1 442 937
Abweichung zum Voranschlag	12 992	-67 784	4 564	-2 363
Nettoergebnis RA		-1 386 824		-1 433 374
Rückzahlung inneres Darlehen				25 449
			Investive Gebarung	
			Einzahlungen	Auszahlungen
Voranschlag			1 600	1 300
Rechnungsergebnis			800	912
Abweichung zum Voranschlag			-800	-388
Nettofinanzierungssaldo				-1 458 934

Leistungen: Winterdienst, Splittaufnahme, Frühjahrsputz.

Die budgetierten Ausgaben für den Winterdienst (Wirtschaftshof und Fremdleistungen) wurden nicht überschritten.

Für die 2021 angeschaffte Kehrmaschine wird ein inneres Darlehen an den Betrieb Abfallbeseitigung zurückbezahlt (€ 25.448,58)

815000 Park- und Gartenanlagen	Ergebnisrechnung Operative Gebarung		Finanzierungsrechnung Operative Gebarung	
	Erträge	Aufwand	Einzahlungen	Auszahlungen
Voranschlag	39 400	572 400	3 100	558 100
Rechnungsergebnis	56 422	658 764	10 322	639 050
Abweichung zum Voranschlag	17 022	86 364	7 222	80 950
Nettoergebnis RA		-602 342		-628 727
			Investive Gebarung	
			Einzahlungen	Auszahlungen
Voranschlag			0	22 400
Rechnungsergebnis			800	17 827
Abweichung zum Voranschlag			800	-4 573
Nettofinanzierungssaldo				-645 754

Die Ausgaben beinhalten: Schloßpark, Kinderspielplätze, Grünanlagen und vieles mehr.

Die Einnahmen setzen sich aus internen Leistungen sowie Leistungen für Dritte zusammen.

815100 Gärtnerei	Ergebnisrechnung Operative Gebarung		Finanzierungsrechnung Operative Gebarung	
	Erträge	Aufwand	Einzahlungen	Auszahlungen
Voranschlag	40 200	304 000	26 100	277 900
Rechnungsergebnis	135 850	345 799	71 815	330 270
Abweichung zum Voranschlag	95 650	41 799	45 715	52 370
Nettoergebnis RA		-209 949		-258 455
			Investive Gebarung	
			Einzahlungen	Auszahlungen
Voranschlag			0	1 000
Rechnungsergebnis			0	0
Abweichung zum Voranschlag			0	-1 000
Nettofinanzierungssaldo				-258 455

Die Ausgaben setzen sich überwiegend aus Personalaufwand sowie laufender Instandhaltung und der Anpassung der Technik betreffend Produktion (Pflanzen) zusammen.

Die Einnahmen beinhalten Leistungen an Dritte (interkommunale Zusammenarbeit).

816000 Öffentliche Beleuchtung	Ergebnisrechnung		Finanzierungsrechnung	
	Operative Gebarung		Operative Gebarung	
	Erträge	Aufwand	Einzahlungen	Auszahlungen
Voranschlag	21 000	421 200	0	373 600
Rechnungsergebnis	21 038	348 423	35	291 987
Abweichung zum Voranschlag	38	-72 777	35	-81 613
Nettoergebnis RA		-327 384		-291 952
Zuweis. zweckgeb. Haushaltsrücklage		7		
Nettoergebnis nach RL-Zuweisung		-327 391		
			Investive Gebarung	
			Einzahlungen	Auszahlungen
Voranschlag			0	0
Rechnungsergebnis			0	10 016
Abweichung zum Voranschlag			0	10 016
Nettofinanzierungssaldo				-301 968

Die Ausgaben für den Strom für die öffentliche Beleuchtung belaufen sich auf € 244.964,08. Gegenüber dem Jahr 2021 sind somit Mehrkosten von ca. € 100.000,- zu verzeichnen.

817000 Friedhöfe	Ergebnisrechnung		Finanzierungsrechnung	
	Operative Gebarung		Operative Gebarung	
	Erträge	Aufwand	Einzahlungen	Auszahlungen
Voranschlag	216 600	328 100	216 600	306 600
Rechnungsergebnis	262 022	292 136	272 519	266 002
Abweichung zum Voranschlag	45 422	-35 964	55 919	-40 598
Nettoergebnis RA		-30 114		6 517
Einzahlung aus Rückz. Inneres Darlehen			17 659	17 659
Zuweis. zweckgeb. Haushaltsrücklage	17 659	30		
Nettoergebnis nach RL-Zuweisung		-12 485		
			Investive Gebarung	
			Einzahlungen	Auszahlungen
Voranschlag			0	11 000
Rechnungsergebnis			0	0
Abweichung zum Voranschlag			0	-11 000
Nettofinanzierungssaldo				6 517

Im investiven Haushalt ist zusätzlich die Neuerrichtung einer Urnenmauer mit € 222.700 ausgewiesen. € 7.287,68 wurden bereits 2021 realisiert. **Das Projekt findet sich im Investitionsnachweis.**

Eine Rücklagenzuführung war auf Grund eines negativen Ergebnishaushaltes (€ 30.114,17) nicht möglich.

820000 Wirtschaftshof	Ergebnisrechnung		Finanzierungsrechnung	
	Operative Gebarung		Operative Gebarung	
	Erträge	Aufwand	Einzahlungen	Auszahlungen
Voranschlag	1 935 400	2 104 200	1 916 600	2 009 200
Rechnungsergebnis	2 071 244	2 090 236	1 963 373	1 939 903
Abweichung zum Voranschlag	135 844	-13 964	46 773	-69 297
Nettoergebnis RA		-18 992		23 470
Rückzahlung Inneres Darlehen				25 159
Nettoergebnis nach RL-Zuweisung		-18 992		
			Investive Gebarung	
			Einzahlungen	Auszahlungen
Voranschlag			40 000	121 200
Rechnungsergebnis			45 478	121 026
Abweichung zum Voranschlag			5 478	-174
Nettofinanzierungssaldo				-77 236

Die budgetierten Einnahmen (FHH) konnten erreicht bzw. überschritten werden. Zurückzuführen ist dies überwiegend auf Leistungen für den Winterdienst.

2021 wurde ein neues Kommunalfahrzeug (Multicar CHK) angekauft. Die Finanzierung erfolgte durch einen Verkaufserlös (KFZ) sowie einem Inneren Darlehen vom Betrieb Friedhof. Die Rückzahlung ist in den Folgejahren durchzuführen.

Eine Rücklagenzuführung war auf Grund eines negativen Ergebnishaushaltes (€ 18.991,77) nicht möglich.

828000 Bauernmarkt	Ergebnisrechnung		Finanzierungsrechnung	
	Operative Gebarung		Operative Gebarung	
	Erträge	Aufwand	Einzahlungen	Auszahlungen
Voranschlag	18 000	17 900	18 000	17 900
Rechnungsergebnis	21 108	16 846	22 104	16 848
Abweichung zum Voranschlag	3 108	-1 054	4 104	-1 052
Nettoergebnis RA		4 262		5 257
			Investive Gebarung	
			Einzahlungen	Auszahlungen
Voranschlag			0	0
Rechnungsergebnis			0	0
Abweichung zum Voranschlag			0	0
			Nettofinanzierungssaldo	
			5 257	

Erlöse aus den Marktstandsgebühren der Wochenmärkte und der Jahresmärkte.
An Ausgaben fielen Stromkosten und interne Leistungen des Wirtschaftshofes an.

833000 Hallen- und Freibad	Ergebnisrechnung		Finanzierungsrechnung	
	Operative Gebarung		Operative Gebarung	
	Erträge	Aufwand	Einzahlungen	Auszahlungen
Voranschlag	301 400	698 100	344 500	336 800
Rechnungsergebnis	251 364	657 674	304 142	310 137
Abweichung zum Voranschlag	-50 036	-40 426	-40 358	-26 663
Nettoergebnis RA		-406 310		-5 994
Entnahme zweckgeb. Haushaltsrücklage	64 025			
Zuweis. zweckgeb. Haushaltsrücklage		27		
Nettoergebnis nach RL-Zuweisung		-342 313		
			Investive Gebarung	
			Einzahlungen	Auszahlungen
Voranschlag			0	507 600
Rechnungsergebnis			0	507 580
Abweichung zum Voranschlag			0	-20
			Nettofinanzierungssaldo	
			-513 574	

Die Ausgaben beinhalten den Personalaufwand für das bei der Stadtgemeinde beschäftigte Personal. Dieses wird mittels Personalüberlassungsvertrag der Stadtgemeinde Spittal an der Drau Betriebs GmbH überlassen und entsprechend weiterverrechnet. Bei den Einnahmen sind die Refundierungen ersichtlich.

Einen weiteren großen Teil der Ausgaben stellt die Rückzahlung für die Drautal Perle dar. Profitiert wurde bisher vom sehr niedrigen Zinsniveau. Die Zinssituation hat sich wesentlich geändert, was künftig hohe Zinsbelastungen im operativen Haushalt zur Folge hat.

840000 Grundbesitz und Immobilien	Ergebnisrechnung		Finanzierungsrechnung	
	Operative Gebarung		Operative Gebarung	
	Erträge	Aufwand	Einzahlungen	Auszahlungen
Voranschlag	1 208 700	566 600	123 900	207 700
Rechnungsergebnis	1 244 246	706 222	138 443	186 310
Abweichung zum Voranschlag	35 546	139 622	14 543	-21 390
Nettoergebnis RA		538 025		-47 867
Zuweis. zweckgeb. Haushaltsrücklage		1 021 154		
Entnahme. zweckg. Haushaltsrücklage	18 500			
Nettoergebnis nach RL-Zuweisung		-464 630		
			Investive Gebarung	
			Einzahlungen	Auszahlungen
Voranschlag			835 600	33 000
Rechnungsergebnis			848 306	815
Abweichung zum Voranschlag			12 706	-32 185
			Nettofinanzierungssaldo	
			799 625	

Immobilienveräußerungen sind im Finanzierungs- und Ergebnishaushalt abgebildet. Einerseits die Verkaufserlöse und die Rücklagenbewegungen, andererseits die Abgangsbuchungen im Vermögenshaushalt. Die Mittelverwendungen dafür sind mit Gemeinderatsbeschlüssen festgelegt worden.

846100 Schloß Porcia	Ergebnisrechnung		Finanzierungsrechnung	
	Operative Gebarung		Operative Gebarung	
	Erträge	Aufwand	Einzahlungen	Auszahlungen
Voranschlag	93 600	316 200	92 200	314 700
Rechnungsergebnis	117 472	256 848	102 492	250 576
Abweichung zum Voranschlag	23 872	-59 352	10 292	-64 124
Nettoergebnis RA		-139 376		-148 084
			Investive Gebarung	
			Einzahlungen	Auszahlungen
Voranschlag			0	7 800
Rechnungsergebnis			0	8 711
Abweichung zum Voranschlag			0	911
			Nettofinanzierungssaldo	
			-156 796	

Laufender Betriebs- und Erhaltungsaufwand.

846200 Mehrzweckhaus Rothenthurn	Ergebnisrechnung		Finanzierungsrechnung	
	Operative Gebarung		Operative Gebarung	
	Erträge	Aufwand	Einzahlungen	Auszahlungen
Voranschlag	6 600	82 400	1 800	65 400
Rechnungsergebnis	9 799	79 452	4 312	59 576
Abweichung zum Voranschlag	3 199	-2 948	2 512	-5 824
Nettoergebnis RA		-69 653		-55 264
			Investive Gebarung	
			Einzahlungen	Auszahlungen
Voranschlag			0	900
Rechnungsergebnis			0	0
Abweichung zum Voranschlag			0	-900
			Nettofinanzierungssaldo	
			-55 264	

Laufender Betriebs- und Erhaltungsaufwand.

846300 Stadtsaal Spittal/Drau	Ergebnisrechnung		Finanzierungsrechnung	
	Operative Gebarung		Operative Gebarung	
	Erträge	Aufwand	Einzahlungen	Auszahlungen
Voranschlag	10 500	110 000	10 900	110 500
Rechnungsergebnis	19 510	114 782	14 656	114 841
Abweichung zum Voranschlag	9 010	4 782	3 756	4 341
Nettoergebnis RA		-95 273		-100 184
			Investive Gebarung	
			Einzahlungen	Auszahlungen
Voranschlag			0	0
Rechnungsergebnis			0	0
Abweichung zum Voranschlag			0	0
			Nettofinanzierungssaldo	
			-100 184	

Laufender Betriebs- und Erhaltungsaufwand.

846500 Mehrzweckhaus St. Peter	Ergebnisrechnung		Finanzierungsrechnung	
	Operative Gebarung		Operative Gebarung	
	Erträge	Aufwand	Einzahlungen	Auszahlungen
Voranschlag	100	22 100	100	21 400
Rechnungsergebnis	1 930	21 334	1 767	20 864
Abweichung zum Voranschlag	1 830	-766	1 667	536
Nettoergebnis RA		-19 404		-19 097
			Investive Gebarung	
			Einzahlungen	Auszahlungen
Voranschlag			0	0
Rechnungsergebnis			0	0
Abweichung zum Voranschlag			0	0
				-19 097

Laufender Betriebs- und Erhaltungsaufwand.

846800 Schlachthofgebäude	Ergebnisrechnung		Finanzierungsrechnung	
	Operative Gebarung		Operative Gebarung	
	Erträge	Aufwand	Einzahlungen	Auszahlungen
Voranschlag	4 000	3 900	4 000	3 900
Rechnungsergebnis	3 999	8 511	5 543	916
Abweichung zum Voranschlag	-1	4 611	1 543	-2 984
Nettoergebnis RA		-4 512		4 628
			Investive Gebarung	
			Einzahlungen	Auszahlungen
Voranschlag			0	0
Rechnungsergebnis			0	0
Abweichung zum Voranschlag			0	0
				4 628

Finanzielle Restabwicklung laufender Betrieb. Das Gebäude wurde veräußert.

Betriebe mit marktbestimmter Tätigkeit:

850000 Wasserversorgung	Ergebnisrechnung		Finanzierungsrechnung	
	Operative Gebarung		Operative Gebarung	
	Erträge	Aufwand	Einzahlungen	Auszahlungen
Voranschlag	1 726 300	1 741 600	1 660 600	1 094 500
Rechnungsergebnis	1 915 229	1 696 211	1 802 369	1 064 218
Abweichung zum Voranschlag	188 929	-45 389	141 769	-30 282
Nettoergebnis RA		219 017		738 151
Rückzahlung Inneres Darlehen				23 951
Zuweis. zweckgeb. Haushaltsrücklage		209 985		
Nettoergebnis nach RL-Zuweisung		9 033		
			Investive Gebarung	
			Einzahlungen	Auszahlungen
Voranschlag			80 400	354 600
Rechnungsergebnis			113 175	109 214
Abweichung zum Voranschlag			32 775	-245 386
Finanzierungstätigkeit			2 986	324 674
				396 474

Die Darstellung der investiven Vorhaben einschließlich der Finanzierung gem. K-GHG § 18 erfolgt im Nachweis der Investitionstätigkeit.

Eine Rücklagenzuführung in Höhe von € 209.827,34 ist auf Grund des Betriebsergebnisses möglich.

Leistungsprogramm 2022: Diverse Erweiterungen am Versorgungssystem (Versorgungs- und Hausanschlussleitungen).

851000 Abwasserbeseitigung	Ergebnisrechnung		Finanzierungsrechnung	
	Operative Gebarung		Operative Gebarung	
	Erträge	Aufwand	Einzahlungen	Auszahlungen
Voranschlag	3 546 300	3 091 300	3 288 000	1 660 000
Rechnungsergebnis	3 750 300	3 085 605	3 463 249	1 635 921
Abweichung zum Voranschlag	204 000	-5 695	175 249	-24 079
Nettoergebnis RA		664 695		1 827 328
Zuweis.zweckgeb.Haushaltsrücklage		589 519		
Einzahlung aus Rückz. Inneres Darlehen			43 455	43 455
Nettoergebnis nach RL-Zuweisung		75 176		
			Investive Gebarung	
			Einzahlungen	Auszahlungen
Voranschlag			217 800	897 200
Rechnungsergebnis			310 521	712 643
Abweichung zum Voranschlag			92 721	-184 557
Finanzierungstätigkeit			927	842 304
Nettofinanzierungssaldo				583 828

Die Darstellung der investiven Vorhaben einschließlich der Finanzierung gem. K-GHG § 18 erfolgt im Nachweis der Investitionstätigkeit. Eine Rücklagenzuführung in Höhe von € 583.828,08 ist auf Grund des Betriebsergebnisses möglich.

Das niedrige Zinsniveau hat sich positiv auf die Zinszahlungen ausgewirkt. Die Zinsbelastungen werden künftig den operativen Haushalt auf Grund der Zinssteigerungen weitaus höher belasten. Die Investitionen spiegeln sich bei der Gebührenkalkulation wieder, einerseits mit den Abschreibungen und andererseits mit den Zinsbelastungen.

Leistungsprogramm 2022: Diverse Erweiterungen am Entsorgungssystem (Entsorgungs- und Hausanschlussleitungen).

851100 Müllstättersee Südufer	Ergebnisrechnung		Finanzierungsrechnung	
	Operative Gebarung		Operative Gebarung	
	Erträge	Aufwand	Einzahlungen	Auszahlungen
Voranschlag	16 000	16 000	16 000	16 000
Rechnungsergebnis	16 189	16 189	16 189	16 189
Abweichung zum Voranschlag	189	189	189	189
Nettoergebnis RA		0		0
			Investive Gebarung	
			Einzahlungen	Auszahlungen
Voranschlag			0	0
Rechnungsergebnis			0	0
Abweichung zum Voranschlag			0	0
Nettofinanzierungssaldo				0

852000 Müllbeseitigung	Ergebnisrechnung		Finanzierungsrechnung	
	Operative Gebarung		Operative Gebarung	
	Erträge	Aufwand	Einzahlungen	Auszahlungen
Voranschlag	2 024 000	1 914 800	2 022 700	1 807 200
Rechnungsergebnis	2 176 492	1 917 547	2 129 078	1 799 883
Abweichung zum Voranschlag	152 492	2 747	106 378	-7 317
Nettoergebnis RA		258 945		329 195
Zuweis.zweckgeb.Haushaltsrücklage		259 003		
Entnahme aus zweckg. Rücklage	1 080			
Einzahlung aus Rückz. Inneres Darlehen			32 949	32 949
Nettoergebnis nach RL-Zuweisung		1 023		
			Investive Gebarung	
			Einzahlungen	Auszahlungen
Voranschlag			300	4 500
Rechnungsergebnis			244	5 754
Abweichung zum Voranschlag			-56	1 254
Nettofinanzierungssaldo				323 684

Eine Rücklagenzuführung in Höhe von € 258.945,40 ist auf Grund des Betriebsergebnisses möglich.

853000 Gemeindeeigener Hausbesitz	Ergebnisrechnung		Finanzierungsrechnung	
	Operative Gebarung		Operative Gebarung	
	Erträge	Aufwand	Einzahlungen	Auszahlungen
Voranschlag	3 529 600	3 595 000	3 508 200	2 803 300
Rechnungsergebnis	3 635 620	3 786 829	3 570 577	2 813 468
Abweichung zum Voranschlag	106 020	191 829	62 377	10 168
Nettoergebnis RA		-151 209		757 109
Entnahme zweckgeb. Haushaltsrücklage	13			
Zuweis.zweckgeb. Haushaltsrücklage		8		
Einzahlung aus Rückz. Inneres Darlehen		393 827	106 335	106 335
Nettoergebnis nach RL-Zuweisung		-545 031		
			Investive Gebarung	
			Einzahlungen	Auszahlungen
Voranschlag			774 500	7 900
Rechnungsergebnis			902 978	3 768
Abweichung zum Voranschlag			128 478	-4 132
Finanzierungstätigkeit			4 317 012	5 827 190
Nettofinanzierungssaldo				146 141

Die Darstellung der investiven Vorhaben einschließlich der Finanzierung gem. K-GHG § 18 erfolgt im Nachweis der Investitionstätigkeit.

Auf Grund des negativen Ergebnishaushaltes (€151.208,74) ist eine Zuführung zur Rücklage nicht möglich.

Schwerpunkte 2022: Erhaltung und Verwaltung von ca. 1.000 Wohnungen und 200 sonstigen Vermietungsobjekten.

859010 Breitband laufend	Ergebnisrechnung		Finanzierungsrechnung	
	Operative Gebarung		Operative Gebarung	
	Erträge	Aufwand	Einzahlungen	Auszahlungen
Voranschlag	3 000	3 000	3 000	3 000
Rechnungsergebnis	0	328	0	328
Abweichung zum Voranschlag	-3 000	-2 672	-3 000	-2 672
Nettoergebnis RA		-328		-328
			Investive Gebarung	
			Einzahlungen	Auszahlungen
Voranschlag			0	0
Rechnungsergebnis			0	0
Abweichung zum Voranschlag			0	0
Nettofinanzierungssaldo				-328

875000 Verkehrsverbund	Ergebnisrechnung		Finanzierungsrechnung	
	Operative Gebarung		Operative Gebarung	
	Erträge	Aufwand	Einzahlungen	Auszahlungen
Voranschlag	2 900	0	0	0
Rechnungsergebnis	2 884	2 884	0	0
Abweichung zum Voranschlag	-16	2 884	0	0
Nettoergebnis RA		0		0
			Investive Gebarung	
			Einzahlungen	Auszahlungen
Voranschlag			0	0
Rechnungsergebnis			0	0
Abweichung zum Voranschlag			0	0
Nettofinanzierungssaldo				0

Gruppe 9: Finanzwirtschaft

900000 Finanzverwaltung	Ergebnisrechnung Operative Gebarung		Finanzierungsrechnung Operative Gebarung	
	Erträge	Aufwand	Einzahlungen	Auszahlungen
	Voranschlag	184 300	630 200	182 600
Rechnungsergebnis	172 547	585 159	164 285	555 822
Abweichung zum Voranschlag	-11 753	-45 041	-18 315	-54 978
Nettoergebnis RA		-412 613		-391 537
Entnahme zweckgeb. Haushaltsrücklage	16			
Nettoergebnis nach RL-Zuweisung		-412 597		
			Investive Gebarung	
			Einzahlungen	Auszahlungen
Voranschlag			0	2 000
Rechnungsergebnis			0	1 807
Abweichung zum Voranschlag			0	-193
				-393 344

Die Einnahmen setzen sich primär aus Kostenersätzen für Verwaltungsleistungen aufgrund der internen Leistungsverrechnung zusammen.

910000 Geldverkehr	Ergebnisrechnung Operative Gebarung		Finanzierungsrechnung Operative Gebarung	
	Erträge	Aufwand	Einzahlungen	Auszahlungen
	Voranschlag	200	25 800	200
Rechnungsergebnis	0	18 210	0	18 210
Abweichung zum Voranschlag	-200	-7 590	-200	-7 590
Nettoergebnis RA		-18 210		-18 210
			Investive Gebarung	
			Einzahlungen	Auszahlungen
Voranschlag			0	0
Rechnungsergebnis			0	0
Abweichung zum Voranschlag			0	0
				-18 210

Durch Optimierungen konnten die Geldverkehrsspesen auf einem niedrigen Niveau gehalten werden. Der Kontokorrentkredit musste weiterhin in Anspruch genommen werden.

912000 Rücklagen	Ergebnisrechnung Operative Gebarung		Finanzierungsrechnung Operative Gebarung	
	Erträge	Aufwand	Einzahlungen	Auszahlungen
	Voranschlag	500	700	500
Rechnungsergebnis	385	330	385	330
Abweichung zum Voranschlag	-115	-370	-115	-370
Nettoergebnis RA		55		55
Entnahme allg. Haushaltsrücklagen	250 214			
Zuweisung allg. Haushaltsrücklagen		321		
Nettoergebnis nach RL-Zuweisung		249 948		
			Investive Gebarung	
			Einzahlungen	Auszahlungen
Voranschlag			0	0
Rechnungsergebnis			0	0
Abweichung zum Voranschlag			0	0
				55

914000 Beteiligungen	Ergebnisrechnung		Finanzierungsrechnung	
	Operative Gebarung		Operative Gebarung	
	Erträge	Aufwand	Einzahlungen	Auszahlungen
Voranschlag	3 000	1 659 200	3 000	1 659 200
Rechnungsergebnis	5 185	1 660 272	5 185	1 464 979
Abweichung zum Voranschlag	2 185	1 072	2 185	-194 221
Nettoergebnis RA		-1 655 087		-1 459 794
			Investive Gebarung	
			Einzahlungen	Auszahlungen
Voranschlag			0	0
Rechnungsergebnis			0	0
Abweichung zum Voranschlag			0	0
				-1 459 794

Die Einnahmen betreffen überwiegend Dividenden aus Geschäftsanteilen Kelag, Raiffeisenbezirksbank, Volksbank, ESG.
€ 1.550.000,00 wurden an die Stadtgemeinde Spittal an der Drau Betriebs GmbH weitergeleitet.
€ 109.200,00 wurden an die IMMO Stadtgemeinde Spittal an der Drau KG weitergeleitet.

920000 Ausschließliche Gemeindeabgaben	Ergebnisrechnung		Finanzierungsrechnung	
	Operative Gebarung		Operative Gebarung	
	Erträge	Aufwand	Einzahlungen	Auszahlungen
Voranschlag	9 594 200	6 700	9 614 200	0
Rechnungsergebnis	10 646 522	4 916	10 582 718	0
Abweichung zum Voranschlag	1 052 322	-1 784	968 518	0
Nettoergebnis RA		10 641 606		10 582 718
			Investive Gebarung	
			Einzahlungen	Auszahlungen
Voranschlag			0	0
Rechnungsergebnis			0	0
Abweichung zum Voranschlag			0	0
				10 582 718

In einer eigenen Aufstellung (im Vorderteil) ist die Steuerentwicklung dargestellt. Deutliche Mehreinnahmen gab es bei der Kommunalsteuer. Die Auswirkungen der sogenannten "Kurzarbeit" hat sich nicht im Aufkommen niedergeschlagen. Die höheren Einnahmen tragen wesentlich zur Reduktion des Haushaltsverlustes bei!
Enthalten sind hier auch Abschreibungen von uneinbringlichen Forderungen sowie Wertberichtigungen von Forderungen (zweifelhafte Forderungen).

925000 Ertragsanteile	Ergebnisrechnung		Finanzierungsrechnung	
	Operative Gebarung		Operative Gebarung	
	Erträge	Aufwand	Einzahlungen	Auszahlungen
Voranschlag	15 900 000	0	15 900 000	0
Rechnungsergebnis	17 594 373	0	17 594 373	0
Abweichung zum Voranschlag	1 694 373	0	1 694 373	0
Nettoergebnis RA		17 594 373		17 594 373
			Investive Gebarung	
			Einzahlungen	Auszahlungen
Voranschlag			0	0
Rechnungsergebnis			0	0
Abweichung zum Voranschlag			0	0
				17 594 373

Im Jahr 2020 (COVID-19) waren hohe Einbußen zu verzeichnen. Der Wert entsprach zum damaligen Zeitpunkt jenem des Jahres 2015. Nicht außer Acht zu lassen: die Transferzahlungen sind 2020 jedoch weiter massiv gestiegen!
2021 kommt es wieder zu einer Erholung dieser wichtigen Einnahme, 2022 zu einer sehr hohen Steigerung. Eine Planbarkeit war nicht gegeben, da einerseits durch die Pandemie die Werte stark verzerrt wurden, andererseits nunmehr inflationsbedingte Parameter eine wesentliche Rolle spielen. Die erhöhten Ertragsanteile sind für den Ausgleich des Vorjahresverlustes 2021 und den aktuellen Budgetabgang zu verwenden.

930000 Landesumlage	Ergebnisrechnung		Finanzierungsrechnung	
	Operative Gebarung		Operative Gebarung	
	Erträge	Aufwand	Einzahlungen	Auszahlungen
Voranschlag	0	2 056 800	0	2 056 800
Rechnungsergebnis	0	2 093 964	0	2 093 964
Abweichung zum Voranschlag	0	37 164	0	37 164
Nettoergebnis RA		-2 093 964		-2 093 964
			Investive Gebarung	
			Einzahlungen	Auszahlungen
Voranschlag			0	0
Rechnungsergebnis			0	0
Abweichung zum Voranschlag			0	0
		Nettofinanzierungssaldo		-2 093 964

Die Landesumlage ist abhängig von der Höhe der Ertragsanteile.

940000 Bedarfszuweisung	Ergebnisrechnung		Finanzierungsrechnung	
	Operative Gebarung		Operative Gebarung	
	Erträge	Aufwand	Einzahlungen	Auszahlungen
Voranschlag	510 600	0	510 600	0
Rechnungsergebnis	510 700	0	510 700	0
Abweichung zum Voranschlag	100	0	100	0
Nettoergebnis RA		510 700		510 700
			Investive Gebarung	
			Einzahlungen	Auszahlungen
Voranschlag			0	0
Rechnungsergebnis			0	0
Abweichung zum Voranschlag			0	0
		Nettofinanzierungssaldo		510 700

Bedarfszuweisungsmittel innerhalb des Rahmens mussten zur Stabilisierung des Gemeindehaushaltes eingesetzt werden.

941000 Sonstige Finanzaufweisung nach dem FAG	Ergebnisrechnung		Finanzierungsrechnung	
	Operative Gebarung		Operative Gebarung	
	Erträge	Aufwand	Einzahlungen	Auszahlungen
Voranschlag	79 000	0	79 000	0
Rechnungsergebnis	78 928	0	78 928	0
Abweichung zum Voranschlag	-72	0	-72	0
Nettoergebnis RA		78 928		78 928
			Investive Gebarung	
			Einzahlungen	Auszahlungen
Voranschlag			0	0
Rechnungsergebnis			0	0
Abweichung zum Voranschlag			0	0
		Nettofinanzierungssaldo		78 928

Es handelt sich hierbei um Finanzaufweisungsmittel des Bundes gemäß § 24 Z 1 und 2 FAG 2017 - Finanzaufweisung zur Sicherstellung einer nachhaltigen Haushaltsführung.

944000 Zuschüsse nach dem Katastrophenfondsgesetz	Ergebnisrechnung		Finanzierungsrechnung	
	Operative Gebarung		Operative Gebarung	
	Erträge	Aufwand	Einzahlungen	Auszahlungen
Voranschlag	0	0	0	0
Rechnungsergebnis	7 349	0	7 349	0
Abweichung zum Voranschlag	7 349	0	7 349	0
Nettoergebnis RA	7 349		7 349	
			Investive Gebarung	
			Einzahlungen	Auszahlungen
Voranschlag			0	0
Rechnungsergebnis			0	0
Abweichung zum Voranschlag			0	0
Nettofinanzierungssaldo			7 349	

Es handelt sich hierbei um den erhaltenen Bundeszuschuss für den Katastrophenschaden (Millstättersee Süduferstraße).

945000 Sonst. Zuschüsse des Bundes	Ergebnisrechnung		Finanzierungsrechnung	
	Operative Gebarung		Operative Gebarung	
	Erträge	Aufwand	Einzahlungen	Auszahlungen
Voranschlag	593 300	0	593 300	0
Rechnungsergebnis	638 064	0	630 224	0
Abweichung zum Voranschlag	44 764	0	36 924	0
Nettoergebnis RA	638 064		630 224	
			Investive Gebarung	
			Einzahlungen	Auszahlungen
Voranschlag			0	0
Rechnungsergebnis			0	0
Abweichung zum Voranschlag			0	0
Nettofinanzierungssaldo			630 224	

Das Pflegefondsgesetz, mit dem ein Pflegefonds eingerichtet wurde, sieht einen Zweckzuschuss an die Länder vor, der zur Sicherung und zum bedarfsgerechten Aus- und Aufbau des Betreuungs- und Pflegedienstleistungsangebotes in der Langzeitpflege gewährt wird. Die Länder sind verpflichtet, die Gemeinden mit Mitteln entsprechend dem Verhältnis zu ihren tatsächlich getragenen Nettoaufwendungen für Pflegedienstleistungen in der Langzeitpflege je Kalenderjahr zu beteiligen. Die Aufteilung erfolgt analog der Kostentragung zum K-MSG (Kärntner Mindestsicherungsgesetzes), sohin zu 50%.

Weiters wird aufgrund der Abschaffung des Pflegeregresses mit 01.01.2018 der den Ländern entstandene Einnahmenentfall sowie die daraus resultierenden Mehrausgaben teilweise durch den Bund ersetzt. Auch hier ist eine 50% Beteiligung der Kärntner Gemeinden festgelegt.

953000 Schadenersätze an Dritte Bundesgebühr	Ergebnisrechnung		Finanzierungsrechnung	
	Operative Gebarung		Operative Gebarung	
	Erträge	Aufwand	Einzahlungen	Auszahlungen
Voranschlag	0	0	0	0
Rechnungsergebnis	0	278	0	278
Abweichung zum Voranschlag	0	278	0	278
Nettoergebnis RA	-278		-278	
			Investive Gebarung	
			Einzahlungen	Auszahlungen
Voranschlag			0	0
Rechnungsergebnis			0	0
Abweichung zum Voranschlag			0	0
Nettofinanzierungssaldo			-278	

Zusammenfassung

Der Rechnungsabschluss der Stadtgemeinde Spittal an der Drau weist ein positives Ergebnis aus. Zurückzuführen ist dies auf hohe Mehreinnahmen aus den Ertragsanteilen des Bundes, aber auch aus den Einnahmen der gemeindeeigenen Abgaben, in diesem Fall der Kommunalsteuer. Details aus dem Rechnungsabschluss in Bezug auf Personalkosten, Schuldenstand, Rücklagenstand, Vergütungen, Haftungen usw. sind den umfangreichen Beilagen und Erläuterungen zu entnehmen.

Der Finanzverwalter:
Mag. Michael Gaggl eh.

Der Bürgermeister:
Gerhard P. Köfer eh.

Nachweis der liquiden Mittel (Kassenbestand)

Rechnungsabschluss 2022

Stadtgemeinde Spittal an der Drau

Nachweis der liquiden Mittel (Kassenbestand)

ZW	Code	Konto	Bezeichnung	IBAN	Stand 31.12.2021	Einzahlungen 2022	Auszahlungen 2022	Stand 31.12.2022	Auszug Nr.	Datum
2	1151	200010	Stadtkasse		20 021,51	276 106,89	278 012,50	18 115,90		
			Bar		20 021,51	276 106,89	278 012,50	18 115,90		
3	1151	210302	Volksbank Kärnten eG	AT10 4213 0419 0021 0000	-2 869 685,00	4 015 536,49	1 140 980,79	4 870,70	162	31.12.2022
4	1511	210402	Ktn.Sparkasse AG	AT12 2070 6020 0003 3668	376 653,47	13 489 488,84	14 000 794,44	-134 652,13	251	30.12.2022
5	1151	210162	BKS AG	AT41 1700 0001 6011 2220	22 895,86	2 112 410,79	2 120 641,86	14 664,79	244	30.12.2022
6	1151	210602	Ktn. Sparkasse (Friedhof)	AT91 2070 6022 0000 1432	1 476,54	50,01	1 526,55	0,00	6	03.11.2022
7	1151	210702	PSK Bank AG	AT68 6000 0000 0769 7526	62 068,30	845 748,93	877 140,02	30 677,21	116	30.12.2022
8	1151	210802	Austrian Anadi Bank AG	AT63 5200 0000 0205 0021	627 494,03	29 351 810,64	29 602 018,44	377 286,23	250	31.12.2022
9	1151	210902	Raiba reg. Gen.m.b.H.	AT73 3926 7000 0004 1004	14 690,67	175 917,52	176 762,46	13 845,73	176	30.12.2022
10	1151	210112	Austrian Anadi Bank AG	AT33 5200 0000 0115 1274	2 667 062,03	24 350 438,78	22 371 617,14	4 645 883,67	124	31.12.2022
12	1151	210132	Bank Austria UniCredit AG	AT62 1200 0004 6350 8804	95 123,54	404 629,82	463 907,93	35 845,43	105	30.12.2022
			Bankkonto		997 779,44	74 746 031,82	70 755 389,63	4 988 421,63		
42	1151	220100	Sparbuch Kautions Mietwohnungen		206 467,67	25 250,00	13 250,00	218 467,67	Sparbuch	31.12.2022
43	1151	220110	Sparbuch Bebauungsverpflichtungen		84 278,00	20 288,00	23 211,00	81 355,00	Sparbuch	31.12.2022
			Sparbuch		290 745,67	45 538,00	36 461,00	299 822,67		
1	1151	906030	Verrechnung		0,00	12 385 235,97	12 385 235,97	0,00		
100	1151	906010	Lohnüberleitung		0,00	10 617 865,78	10 617 865,78	0,00		
			Verrechnung		0,00	23 003 101,75	23 003 101,75	0,00		
19	1151	906020	Vergütung		0,00	186 788,04	186 788,04	0,00		
			Verguetung		0,00	186 788,04	186 788,04	0,00		
240	1152	294220	Rücklage Wasserversorgung -aus Darl	AT45 4213 0906 0023 4331	6 724,21	0,40	6 724,61	0,00	Sparbuch	04.08.2022
210	1152	294010	Rücklage Feuerwehr	AT61 5200 0000 2215 9127	63 398,98	63,32	13 620,90	49 841,40	Sparbuch	31.12.2022
211	1152	294020	Rücklage Fachhochschule	AT06 4213 0731 1780 0000	171 177,52	17,11	4,27	171 190,36	Sparbuch	31.12.2022
213	1152	294040	Rücklage Wirtschaftshof	AT98 4213 0709 0145 0000	1 030,65	0,10	0,02	1 030,73	Sparbuch	31.12.2022
214	1152	294050	Rücklage Wirtschaftsförderung	AT05 1700 0008 6016 8561	30 137,20	3,01	2 568,61	27 571,60	Sparbuch	31.12.2022
215	1152	294060	Rücklage Kanalausbau	AT07 5200 0000 2210 8786	5 686 066,73	733 229,21	1 303 097,77	5 116 198,17	Sparbuch	31.12.2022
216	1152	294070	Rücklage Kanalbau - Uni Credit	AT21 1200 0100 0296 4939	921,82	811,01	1 732,83	0,00	3	16.08.2022
217	1152	294080	Rücklage Kanalbau - BKS	AT42 1700 0008 6033 8033	3 991,00	0,23	3 991,23	0,00	Sparbuch	04.08.2022
219	1152	294100	Rücklage Müllbeseitigung	AT96 1200 0100 0296 4947	390 777,66	253 023,26	1 099,09	642 701,83	4	30.12.2022
221	1152	294120	Rücklage Straßenbeleuchtung	AT25 2070 6044 0401 7123	624 161,02	35,37	37 009,45	587 186,94	5	30.12.2022
222	1152	294130	Rücklage Ausbau Friedhof	AT70 4213 0735 3071 0000	460 683,81	17 698,17	166 673,13	311 708,85	Sparbuch	31.12.2022
223	1152	294140	Rücklage Fäkalienabfuhr	AT09 4213 0709 0129 0000	352 020,31	35,20	8,80	352 046,71	Sparbuch	31.12.2022
224	1152	294150	Rücklage Drautalperle	AT19 5200 0000 2220 0623	5 165,44	5,16	1,29	5 169,31	Sparbuch	31.12.2022

ZW	Code	Konto	Bezeichnung	IBAN	Stand 31.12.2021	Einzahlungen 2022	Auszahlungen 2022	Stand 31.12.2022	Auszug Nr.	Datum
225	1152	294160	Rücklage Drautalperle - Abfertigung	AT88 2070 6044 0042 7086	44 870,88	1 975,55	22,78	46 823,65	8	30.12.2022
226	1152	294170	Rücklage Drautalperle - IH und Zins	AT85 1200 0100 0478 2537	291 928,21	31,22	64 032,93	227 926,50	2	30.12.2022
227	1152	294180	Rücklage Wohnbau	AT94 2070 6020 0070 0134	663 404,39	106 398,01	136 939,55	632 862,85	8	30.12.2022
228	1152	294190	Rücklage Wasserversorgung	AT63 4213 0735 2115 0000	2 092 122,85	264 937,63	214 343,34	2 142 717,14	Sparbuch	31.12.2022
229	1152	294200	Rücklage EDV	AT34 1200 0100 0296 4996	18 454,14	2,53	0,63	18 456,04	1	30.12.2022
230	1152	294210	Rücklage Grundankauf	AT92 1200 0100 0296 5019	730 130,50	236 885,00	967 015,50	0,00	3	30.12.2022
231	1152	295010	Rücklage Betriebsmittel - Ktn. Spk.	AT98 2070 6020 0070 0159	573 727,77	261,43	176 427,48	397 561,72	8	30.12.2022
232	1152	295020	Rücklage Betriebsmittel - Anadi	AT83 5200 0000 2212 1774	97 890,55	25 711,02	73 817,00	49 784,57	Sparbuch	31.12.2022
233	1152	295030	Rücklage Betriebsmittel - Strom	AT69 2070 6044 0401 7107	794 105,87	45,67	31,42	794 120,12	3	30.12.2022
234	1152	295040	Rücklage Straßenverkehr	AT23 4213 0717 3230 0000	61 595,25	6,15	1,53	61 599,87	Sparbuch	31.12.2022
235	1152	295050	Rücklage Straßenausbau	AT65 5200 0000 2211 8315	70 792,08	70,79	17,69	70 845,18	Sparbuch	31.12.2022
236	1152	295060	Rücklage Betriebsmittel - VS Ost	AT51 3926 7000 4003 4985	46 626,77	4,66	1,17	46 630,26	Sparbuch	31.12.2022
241	1152	294230	Rücklage Grund	AT94 5200 0173 7779 3226	0,00	1 751 574,13	524 665,01	1 226 909,12	Sparbuch	31.12.2022
Zahlungsmittelreserve					13 281 905,61	3 392 825,34	3 693 848,03	12 980 882,92		
Gesamtsumme					14 590 452,23	101 650 391,84	97 953 600,95	18 287 243,12		

		Stand 31.12.2021	Stand 31.12.2022	Veränderung
1151	Kassa, Bankguthaben, Schecks	4 178 231,62	5 441 012,33	1 262 780,71
1152	Zahlungsmittelreserven	13 281 905,61	12 980 882,92	-301 022,69
	Zahlungsmittelreserven für zweckgebundene Haushaltsrücklagen	11 637 167,32	11 560 341,20	-76 826,12
	294130 Rücklage Ausbau Friedhof	460 683,81	311 708,85	-148 974,96
	294210 Rücklage Grundankauf	730 130,50	0,00	-730 130,50
	294190 Rücklage Wasserversorgung	2 092 122,85	2 142 717,14	50 594,29
	294180 Rücklage Wohnbau	663 404,39	632 862,85	-30 541,54
	294170 Rücklage Drautalperle - IH und Zinsabsicherung	291 928,21	227 926,50	-64 001,71
	294160 Rücklage Abfertigungen Mitarbeiter Hallenbad alt	44 870,88	46 823,65	1 952,77
	294150 Rücklage Drautalperle	5 165,44	5 169,31	3,87
	294140 Rücklage Fäkalienabfuhr	352 020,31	352 046,71	26,40
	294200 Rücklage EDV	18 454,14	18 456,04	1,90
	294120 Rücklage Straßenbeleuchtung	624 161,02	587 186,94	-36 974,08
	294050 Rücklage Wirtschaftsförderung	30 137,20	27 571,60	-2 565,60
	294080 Rücklage Kanalbau - BKS	3 991,00	0,00	-3 991,00
	294100 Rücklage Müllbeseitigung	390 777,66	642 701,83	251 924,17
	294220 Rücklage Wasserversorgung aus Darlehen	6 724,21	0,00	-6 724,21
	294010 Rücklage Feuerwehr	63 398,98	49 841,40	-13 557,58

ZW	Code	Konto	Bezeichnung	IBAN	Stand 31.12.2021	Einzahlungen 2022	Auszahlungen 2022	Stand 31.12.2022	Auszug Nr.	Datum
					Stand 31.12.2021	Stand 31.12.2022	Veränderung			
			294020 Rücklage Fachhochschule		171 177,52	171 190,36	12,84			
			294230 Rücklage Grundbesitz		0,00	1 226 909,12	1 226 909,12			
			294060 Rücklage Kanalausbau		5 686 066,73	5 116 198,17	-569 868,56			
			294070 Rücklage Kanalbau - Uni Credit		921,82	0,00	-921,82			
			294040 Rücklage Wirtschaftshof		1 030,65	1 030,73	0,08			
			Zahlungsmittelreserven für allgemeine Haushaltsrücklagen		1 644 738,29	1 420 541,72	-224 196,57			
			295060 Rücklage Betriebsmittel - VS Ost		46 626,77	46 630,26	3,49			
			295010 Rücklage Betriebsmittel - Kärntner Sparkasse		573 727,77	397 561,72	-176 166,05			
			295020 Rücklage Betriebsmittel - Austrian Anadi		97 890,55	49 784,57	-48 105,98			
			295030 Rücklage Betriebsmittel - Strom		794 105,87	794 120,12	14,25			
			295040 Rücklage Straßenverkehr		61 595,25	61 599,87	4,62			
			295050 Rücklage Straßenausbau		70 792,08	70 845,18	53,10			
B.III			Gesamtsumme liquide Mittel		17 460 137,23	18 421 895,25	961 758,02			
1511			Kurzfristige Finanzschulden		2 869 685,00	134 652,13	-2 735 032,87			
F.I.1			Kurzfristige Finanzschulden		2 869 685,00	134 652,13	-2 735 032,87			

Nachweis über nicht kassenwirksame Konten

Kategorie	Konto	wirksam ab	wirksam bis	Anfangsstand	Zugang	Abgang	Endstand
Bankgarantien Bebauungsverpflichtungen	Bankgarantien Bebauungsverpflichtungen	28.06.2016	-	1 207 720,50	346 156,00	148 946,00	1 404 930,50
Summe Bankgarantien Bebauungsverpflichtungen				1 207 720,50	346 156,00	148 946,00	1 404 930,50
Bankgarantien div.BVH	Bankgarantien Bauamt	01.01.2022	-		49 439,08	1 335,35	48 103,73
	Bankgarantien Bauamt Hochbau	01.01.2022	-		119 750,67	0,00	119 750,67
	Bankgarantien Immobilien/Bauamt	30.12.2016	-	136 473,05	10 830,66	123 280,88	24 022,83
	Bankgarantien Immobilienverwaltung	04.12.2015	-	69 264,83	0,00	0,00	69 264,83
	Bankgarantien Kommunale Betriebe Hochbau	05.10.2022	-		5 423,75	0,00	5 423,75
	Bankgarantien Kommunale Betriebe Tiefbau	19.10.2017	-	367 828,31	371 380,45	301 095,02	438 113,74
	Bankgarantien Straßen/Bauamt	07.11.2019	-	0,00	0,00	0,00	0,00
Summe Bankgarantien div.BVH				573 566,19	556 824,61	425 711,25	704 679,55
Gesamt				1 781 286,69	902 980,61	574 657,25	2 109 610,05

Ergebnishaushalt Gesamt 1. und 2. Ebene (Anlage 1a)
- interne Vergütungen enthalten

MVAG	Mittelverwendungs- und aufbringungsgruppen (1. und 2. Ebene)	RA 2022	VA 2022	RA - VA
211	Erträge aus der operativen Verwaltungstätigkeit	46 009 305,38	41 980 300,00	4 029 005,38
2111	Erträge aus eigenen Abgaben	10 645 254,73	9 594 200,00	1 051 054,73
2112	Erträge aus Ertragsanteilen	17 594 373,02	15 900 000,00	1 694 373,02
2113	Erträge aus Gebühren	7 163 356,43	6 906 500,00	256 856,43
2114	Erträge aus Leistungen	4 057 070,53	3 797 100,00	259 970,53
2115	Erträge aus Besitz und wirtschaftlicher Tätigkeit	3 762 212,04	3 764 000,00	-1 787,96
2116	Erträge aus Veräußerung und sonstige Erträge	2 231 989,17	1 880 800,00	351 189,17
2117	Nicht finanzierungswirksame operative Erträge	555 049,46	137 700,00	417 349,46
212	Erträge aus Transfers	4 063 983,92	4 336 900,00	-272 916,08
2121	Transferertrag von Trägern des öffentlichen Rechts	2 449 658,97	2 883 900,00	-434 241,03
2122	Transferertrag von Beteiligungen	0,00	0,00	0,00
2123	Transferertrag von Unternehmen (mit Finanzunternehmen)	42 249,44	0,00	42 249,44
2124	Transferertrag von Haushalten und Organisationen ohne Erwerbscharakter	396 687,16	422 600,00	-25 912,84
2125	Transferertrag vom Ausland	0,00	0,00	0,00
2126	Investitions- und Tilgungszuschüsse zwischen Unternehmungen und Betrieben der Gebietskörperschaft und der Gebietskörperschaft	0,00	0,00	0,00
2127	Nicht finanzierungswirksamer Transferertrag	1 175 388,35	1 030 400,00	144 988,35
213	Finanzerträge	21 981,17	15 200,00	6 781,17
2131	Erträge aus Zinsen	16 796,50	12 200,00	4 596,50
2132	Erträge aus Zinsen aus derivativen Finanzinstrumenten ohne Grundgeschäft	0,00	0,00	0,00
2133	Erträge aus Gewinnentnahmen von marktbestimmten Betrieben	0,00	0,00	0,00
2134	Sonstige Finanzerträge	0,00	0,00	0,00
2135	Erträge aus Dividenden/Gewinnausschüttungen	5 184,67	3 000,00	2 184,67
2136	Sonstige nicht finanzierungswirksame Finanzerträge	0,00	0,00	0,00
21	Summe Erträge	50 095 270,47	46 332 400,00	3 762 870,47
221	Personalaufwand	10 316 645,07	10 036 200,00	280 445,07
2211	Personalaufwand (Bezüge, Nebengeb., Mehrleistungen)	7 747 205,40	7 751 900,00	-4 694,60
2212	Gesetzlicher und freiwilliger Sozialaufwand	1 960 494,83	1 992 600,00	-32 105,17
2213	Sonstiger Personalaufwand	11 824,35	29 300,00	-17 475,65
2214	Nicht finanzierungswirksamer Personalaufwand	597 120,49	262 400,00	334 720,49
222	Sachaufwand (ohne Transferaufwand)	18 928 168,52	18 976 500,00	-48 331,48
2221	Gebrauchs- und Verbrauchsgüter, Handelswaren	897 545,04	887 000,00	10 545,04
2222	Verwaltungs- und Betriebsaufwand	1 778 735,76	2 140 400,00	-361 664,24
2223	Leasing- und Mietaufwand	493 733,11	441 500,00	52 233,11
2224	Instandhaltung	2 134 335,91	2 458 400,00	-324 064,09
2225	Sonstiger Sachaufwand	7 471 871,11	7 316 800,00	155 071,11
2226	Nicht finanzierungswirksamer Sachaufwand	6 151 947,59	5 732 400,00	419 547,59

MVAG	Mittelverwendungs- und aufbringungsgruppen (1. und 2. Ebene)	RA 2022	VA 2022	RA - VA
223	Transferaufwand (laufende Transfers und Kapitaltransfers)	18 777 762,76	19 890 800,00	-1 113 037,24
2231	Transferaufwand an Träger des öffentlichen Rechts	15 126 187,12	16 176 900,00	-1 050 712,88
2232	Transferaufwand an Beteiligungen	109 200,00	109 200,00	0,00
2233	Transferaufwand an Unternehmen (mit Finanzunternehmen)	2 351 714,28	2 444 200,00	-92 485,72
2234	Transferaufwand an Haushalte und Organisationen ohne Erwerbscharakter	1 190 661,36	1 160 500,00	30 161,36
2235	Transferaufwand an das Ausland	0,00	0,00	0,00
2236	Investitions- und Tilgungszuschüsse zwischen Unternehmungen und Betrieben der Gebietskörperschaft und der Gebietskörperschaft	0,00	0,00	0,00
2237	Nicht finanzierungswirksamer Transferaufwand	0,00	0,00	0,00
224	Finanzaufwand	516 766,79	581 600,00	-64 833,21
2241	Zinsen aus Finanzschulden, Finanzierungsleasing, Forderungskauf und derivativen Finanzinstrumenten mit Grundgeschäft	502 642,04	563 300,00	-60 657,96
2242	Zinsen und sonstige Aufwendungen aus derivativen Finanzinstrumenten ohne Grundgeschäft	0,00	0,00	0,00
2243	Gewinnentnahmen von Unternehmungen und marktbestimmten Betrieben der Gebietskörperschaft (innerhalb der Gebietskörperschaft)	0,00	0,00	0,00
2244	Sonstiger Finanzaufwand	13 052,74	18 300,00	-5 247,26
2245	Nicht finanzierungswirksamer Finanzaufwand	1 072,01	0,00	1 072,01
22	Summe Aufwendungen	48 539 343,14	49 485 100,00	-945 756,86
SA0	Saldo (0) Nettoergebnis (21 - 22)	1 555 927,33	-3 152 700,00	4 708 627,33
230	Entnahmen von Haushaltsrücklagen	3 166 650,92	8 444 800,00	-5 278 149,08
2301	Entnahmen von Haushaltsrücklagen	3 166 650,92	8 444 800,00	-5 278 149,08
240	Zuweisung an Haushaltsrücklagen	2 961 132,61	2 564 600,00	396 532,61
2401	Zuweisung an Haushaltsrücklagen	2 961 132,61	2 564 600,00	396 532,61
23	Summe Haushaltsrücklagen	205 518,31	5 880 200,00	-5 674 681,69
SA00	Nettoergebnis nach Zuweisung und Entnahmen von Haushaltsrücklagen (Saldo 0 +/- SU23)	1 761 445,64	2 727 500,00	-966 054,36

Finanzierungshaushalt Gesamt 1. und 2. Ebene (Anlage 1b)
- interne Vergütungen enthalten

MVAG	Mittelverwendungs- und aufbringungsgruppen (1. und 2. Ebene)	RA 2022	VA 2022	RA - VA
311	Einzahlungen aus der operativen Verwaltungstätigkeit	44 279 507,29	40 820 800,00	3 458 707,29
3111	Einzahlungen aus eigenen Abgaben	10 582 717,96	9 614 200,00	968 517,96
3112	Einzahlungen aus Ertragsanteilen	17 594 373,02	15 900 000,00	1 694 373,02
3113	Einzahlungen aus Gebühren	7 204 153,28	6 906 500,00	297 653,28
3114	Einzahlungen aus Leistungen	4 005 191,08	3 804 100,00	201 091,08
3115	Einzahlungen aus Besitz und wirtschaftlicher Tätigkeit	3 741 556,02	3 814 000,00	-72 443,98
3116	Einzahlungen aus Veräußerung von geringwertigen Wirtschaftsgütern (GWG) und sonstige Einzahlungen	1 151 515,93	782 000,00	369 515,93
312	Einzahlungen aus Transfers (ohne Kapitaltransfers)	2 925 066,17	3 395 200,00	-470 133,83
3121	Transferzahlungen von Trägern des öffentlichen Rechts	2 515 517,18	2 971 500,00	-455 982,82
3122	Transferzahlungen von Beteiligungen	0,00	0,00	0,00
3123	Transferzahlungen von Unternehmen (inkl. Finanzunternehmen)	41 542,77	0,00	41 542,77
3124	Transferzahlungen von Haushalte und Organisationen ohne Erwerbscharakter	368 006,22	423 700,00	-55 693,78
3125	Transferzahlungen vom Ausland	0,00	0,00	0,00
3126	Investitions- und Tilgungszuschüsse zwischen Unternehmungen und Betrieben der Gebietskörperschaft und der Gebietskörperschaft	0,00	0,00	0,00
313	Einzahlungen aus Finanzerträgen	21 981,17	15 200,00	6 781,17
3131	Einzahlungen aus Zinserträgen	16 796,50	12 200,00	4 596,50
3133	Einzahlungen aus Gewinnentnahmen von marktbestimmten Betrieben	0,00	0,00	0,00
3134	Sonstige Einzahlungen aus Finanzerträgen	0,00	0,00	0,00
3135	Einzahlungen aus Dividenden/Gewinnausschüttungen	5 184,67	3 000,00	2 184,67
31	Summe Einzahlungen operative Gebarung	47 226 554,63	44 231 200,00	2 995 354,63
321	Auszahlungen aus Personalaufwand	9 719 524,58	9 773 800,00	-54 275,42
3211	Auszahlungen für Personalaufwand Bezüge, Nebengebühren, und Mehrleistungsvergütungen)	7 747 205,40	7 751 900,00	-4 694,60
3212	Auszahlungen für gesetzliche und freiwillige Sozialaufwendungen	1 960 494,83	1 992 600,00	-32 105,17
3213	Auszahlungen aus sonstigem Personalaufwand	11 824,35	29 300,00	-17 475,65
322	Auszahlungen aus Sachaufwand (ohne Transferaufwand)	13 127 040,84	13 293 400,00	-166 359,16
3221	Auszahlungen für Gebrauchs- und Verbrauchsgüter, Handelswaren	891 808,57	895 500,00	-3 691,43
3222	Auszahlungen für Verwaltungs- und Betriebsaufwand	1 809 644,17	2 149 400,00	-339 755,83
3223	Auszahlungen für Leasing- und Mietaufwand	438 049,90	441 500,00	-3 450,10
3224	Auszahlungen für Instandhaltung	2 132 359,69	2 498 200,00	-365 840,31
3225	Sonstige Auszahlungen aus Sachaufwand	7 855 178,51	7 308 800,00	546 378,51
323	Auszahlungen aus Transfers (ohne Kapitaltransfers)	17 821 797,34	18 276 200,00	-454 402,66
3231	Transferzahlungen an Träger des öffentlichen Rechts	15 018 601,86	15 153 400,00	-134 798,14
3232	Transferzahlungen an Beteiligungen	109 200,00	109 200,00	0,00
3233	Transferzahlungen an Unternehmen (inkl. Finanzunternehmen)	1 604 070,16	1 925 700,00	-321 629,84
3234	Transferzahlungen an Haushalte und Organisationen ohne Erwerbscharakter	1 089 925,32	1 087 900,00	2 025,32

MVAG	Mittelverwendungs- und aufbringungsgruppen (1. und 2. Ebene)	RA 2022	VA 2022	RA - VA
3235	Transferzahlungen an das Ausland	0,00	0,00	0,00
3236	Investitions- und Tilgungszuschüsse zwischen Unternehmungen und Betrieben der Gebietskörperschaft und der Gebietskörperschaft	0,00	0,00	0,00
324	Auszahlungen aus Finanzaufwand	515 694,78	581 600,00	-65 905,22
3241	Auszahlungen für Zinsaufwand, für Finanzierungsleasing, für Forderungskauf, für Finanzschulden und derivative Finanzinstrumente m	502 642,04	563 300,00	-60 657,96
3242	Auszahlungen für Zinsen aus derivativen Finanzinstrumenten ohne Grundgeschäft	0,00	0,00	0,00
3243	Auszahlung aus Gewinnentnahmen von marktbestimmten Betrieben	0,00	0,00	0,00
3244	Sonstige Auszahlungen aus Finanzaufwendungen	13 052,74	18 300,00	-5 247,26
32	Summe Auszahlungen operative Gebarung	41 184 057,54	41 925 000,00	-740 942,46
SA1	Saldo (1) Geldfluss aus der Operativen Gebarung (31 – 32)	6 042 497,09	2 306 200,00	3 736 297,09
331	Einzahlungen aus der Investitionstätigkeit	863 011,14	861 700,00	1 311,14
3311	Einzahlungen aus der Veräußerung von immateriellem Vermögen	0,00	0,00	0,00
3312	Einzahlungen aus der Veräußerung von Grundstücken und Grundstückseinrichtungen	861 411,14	860 000,00	1 411,14
3313	Einzahlungen aus der Veräußerung von Gebäuden und Bauten	0,00	0,00	0,00
3314	Einzahlungen aus der Veräußerung von technischen Anlagen, Fahrzeuge und Maschinen	1 600,00	1 600,00	0,00
3315	Einzahlungen aus der Veräußerung von Amts-, Betriebs- und Geschäftsausstattung	0,00	100,00	-100,00
3316	Einzahlungen aus der Veräußerung von Kulturgütern	0,00	0,00	0,00
3317	Einzahlungen aus der Veräußerung von Beteiligungen	0,00	0,00	0,00
332	Einzahlungen aus der Rückzahlung von Darlehen sowie gewährten Vorschüssen	4 500,00	10 000,00	-5 500,00
3321	Einzahlungen aus Darlehen an Träger des öffentlichen Rechts	0,00	0,00	0,00
3322	Einzahlungen aus Darlehen an Beteiligungen	0,00	0,00	0,00
3323	Einzahlungen aus Darlehen an Unternehmen und Haushalte	0,00	0,00	0,00
3325	Einzahlungen aus Vorschüssen und Anzahlungen	4 500,00	10 000,00	-5 500,00
333	Einzahlungen aus Kapitaltransfers	2 911 046,33	3 320 100,00	-409 053,67
3331	Kapitaltransferzahlungen von Trägern des öffentlichen Rechts	1 875 243,49	3 160 100,00	-1 284 856,51
3332	Kapitaltransferzahlungen von Beteiligungen	0,00	0,00	0,00
3333	Kapitaltransferzahlungen von Unternehmen	843 508,68	0,00	843 508,68
3334	Kapitaltransferzahlungen von Haushalten und Organisationen ohne Erwerbscharakter	192 294,16	160 000,00	32 294,16
3335	Kapitaltransferzahlungen vom Ausland	0,00	0,00	0,00
33	Summe Einzahlungen investive Gebarung	3 778 557,47	4 191 800,00	-413 242,53
341	Auszahlungen aus der Investitionstätigkeit	9 905 085,83	18 849 000,00	-8 943 914,17
3411	Auszahlungen für den Erwerb von immateriellem Vermögen	11 339,65	700,00	10 639,65
3412	Auszahlungen für den Erwerb von Grundstücken und Grundstückseinrichtungen	6 528 634,96	12 562 200,00	-6 033 565,04
3413	Auszahlungen für den Erwerb von Gebäuden und Bauten	2 955 710,40	3 885 200,00	-929 489,60
3414	Auszahlungen für den Erwerb von technischen Anlagen, Fahrzeuge und Maschinen	232 112,64	2 243 500,00	-2 011 387,36

MVAG	Mittelverwendungs- und aufbringungsgruppen (1. und 2. Ebene)	RA 2022	VA 2022	RA - VA
3415	Auszahlungen für den Erwerb von Amts-, Betriebs- und Geschäftsausstattung	177 288,18	157 400,00	19 888,18
3416	Auszahlungen für den Erwerb von Kulturgütern	0,00	0,00	0,00
3417	Auszahlungen für den Erwerb von Beteiligungen	0,00	0,00	0,00
342	Auszahlungen von gewährten Darlehen sowie gewährten Vorschüssen	0,00	10 000,00	-10 000,00
3421	Auszahlung von Darlehen an Träger des öffentlichen Rechts	0,00	0,00	0,00
3422	Auszahlung von Darlehen an Beteiligungen	0,00	0,00	0,00
3423	Auszahlung von Darlehen an Unternehmen und Haushalte	0,00	0,00	0,00
3425	Auszahlungen von Vorschüssen und Anzahlungen	0,00	10 000,00	-10 000,00
343	Auszahlungen aus Kapitaltransfers	793 783,82	1 649 800,00	-856 016,18
3431	Kapitaltransferzahlungen an Träger des öffentlichen Rechts	126 501,00	1 023 500,00	-896 999,00
3432	Kapitaltransferzahlungen an Beteiligungen	0,00	0,00	0,00
3433	Kapitaltransferzahlungen an Unternehmen (Finanzunternehmen)	564 382,82	520 000,00	44 382,82
3434	Kapitaltransferzahlungen an Haushalte und Organisationen ohne Erwerbscharakter	102 900,00	106 300,00	-3 400,00
3435	Kapitaltransferzahlungen an das Ausland	0,00	0,00	0,00
34	Summe Auszahlungen investive Gebarung	10 698 869,65	20 508 800,00	-9 809 930,35
SA2	Saldo (2) Geldfluss aus der Investiven Gebarung (33 – 34)	-6 920 312,18	-16 317 000,00	9 396 687,82
SA3	Saldo (3) Nettofinanzierungssaldo (Saldo 1 + Saldo 2)	-877 815,09	-14 010 800,00	13 132 984,91
351	Einzahlungen aus der Aufnahme von Finanzschulden	12 313 125,00	11 925 200,00	387 925,00
3511	Einzahlungen aus empfangenen Darlehen von öffentlichen Körperschaften und Rechtsträgern	734 125,00	346 200,00	387 925,00
3512	Einzahlungen aus empfangenen Darlehen von Beteiligungen	0,00	0,00	0,00
3513	Einzahlungen aus empfangenen Darlehen von Unternehmen und privaten Haushalten	0,00	0,00	0,00
3514	Einzahlungen aus Finanzschulden (Finanzunternehmen)	11 579 000,00	11 579 000,00	0,00
353	Einzahlungen infolge eines Kapitaltausch bei derivativen Finanzinstrumenten mit Grundgeschäft	0,00	0,00	0,00
3530	Einzahlungen infolge eines Kapitaltausch bei derivativen Finanzinstrumenten mit Grundgeschäft	0,00	0,00	0,00
355	Einzahlungen aus dem Abgang von Finanzinstrumenten	0,00	0,00	0,00
3550	Einzahlungen aus dem Abgang von Finanzinstrumenten	0,00	0,00	0,00
35	Summe Einzahlungen aus der Finanzierungstätigkeit	12 313 125,00	11 925 200,00	387 925,00
361	Auszahlungen aus der Tilgung von Finanzschulden	7 670 618,19	7 751 300,00	-80 681,81
3611	Auszahlungen aus empfangenen Darlehen von öffentlichen Körperschaften und Rechtsträgern	5 436 745,36	5 450 000,00	-13 254,64
3612	Auszahlungen aus empfangenen Darlehen von Beteiligungen	0,00	0,00	0,00
3613	Auszahlungen aus empfangenen Darlehen von Unternehmen und privaten Haushalten	0,00	0,00	0,00
3614	Auszahlungen aus Finanzschulden	2 233 872,83	2 301 300,00	-67 427,17

MVAG	Mittelverwendungs- und aufbringungsgruppen (1. und 2. Ebene)	RA 2022	VA 2022	RA - VA
3615	Auszahlung aus der Rückzahlung von Leasingverbindlichkeiten	0,00	0,00	0,00
363	Auszahlungen infolge eines Kapitaltausch bei derivativen Finanzinstrumenten mit Grundgeschäft	0,00	0,00	0,00
3630	Auszahlungen infolge eines Kapitaltausch bei derivativen Finanzinstrumenten mit Grundgeschäft	0,00	0,00	0,00
365	Auszahlungen für den Erwerb von Finanzinstrumenten	0,00	0,00	0,00
3650	Auszahlungen für den Erwerb von Finanzinstrumenten	0,00	0,00	0,00
36	Summe Auszahlungen aus der Finanzierungstätigkeit	7 670 618,19	7 751 300,00	-80 681,81
SA4	Saldo (4) Geldfluss aus der Finanzierungstätigkeit (35 – 36)	4 642 506,81	4 173 900,00	468 606,81
SA5	Saldo (5) Geldfluss aus der voranschlagswirksamen Gebarung (Saldo 3 + Saldo 4)	3 764 691,72	-9 836 900,00	13 601 591,72
411	Einzahlungen aus nicht voranschlagswirksamen Forderungen	16 932 856,98		
4110	Einzahlungen aus nicht voranschlagswirksamen Forderungen	16 932 856,98		
412	Einzahlungen aus nicht voranschlagswirksamen Verbindlichkeiten	21 399 297,76		
4120	Einzahlungen aus nicht voranschlagswirksamen Verbindlichkeiten	21 399 297,76		
413	Einzahlungen aus der Aufnahme von zur Kassenstärkung eingegangenen Geldverbindlichkeiten (Barvorlagen)	0,00		
4130	Einzahlungen aus der Aufnahme von zur Kassenstärkung eingegangenen Geldverbindlichkeiten (Barvorlagen)	0,00		
41	Summe Einzahlungen aus der nicht voranschlagswirksamen Gebarung	38 332 154,74		
421	Auszahlungen aus nicht voranschlagswirksamen Forderungen	16 803 498,30		
4210	Auszahlungen aus nicht voranschlagswirksamen Forderungen	16 803 498,30		
422	Auszahlungen aus nicht voranschlagswirksamen Verbindlichkeiten	21 596 557,27		
4220	Auszahlungen aus nicht voranschlagswirksamen Verbindlichkeiten	21 596 557,27		
423	Auszahlungen zur Tilgung von zur Kassenstärkung eingegangenen Geldverbindlichkeiten (Barvorlagen)	0,00		
4230	Auszahlungen zur Tilgung von zur Kassenstärkung eingegangenen Geldverbindlichkeiten (Barvorlagen)	0,00		
42	Summe Auszahlungen aus der nicht voranschlagswirksamen Gebarung	38 400 055,57		
SA6	Geldfluss aus der nicht voranschlagswirksamen Gebarung	-67 900,83		
SA7	Veränderung an Liquiden Mitteln (Saldo 5 + Saldo 6)	3 696 790,89		
	Anfangsbestand liquide Mittel (115 zum 31.12.2021)	14 590 452,23		
	Endbestand liquide Mittel (115 zum 31.12.2022)	18 287 243,12		
	davon Zahlungsmittelreserven (1152 zum 31.12.2022)	12 980 882,92		

Ergebnishaushalt Gesamt 1. und 2. Ebene (Anlage 1a)
- bereinigt um interne Vergütungen

MVAG	Mittelverwendungs- und aufbringungsgruppen (1. und 2. Ebene)	RA 2022	VA 2022	RA - VA
211	Erträge aus der operativen Verwaltungstätigkeit	43 769 385,77	39 798 800,00	3 970 585,77
2111	Erträge aus eigenen Abgaben	10 645 254,73	9 594 200,00	1 051 054,73
2112	Erträge aus Ertragsanteilen	17 594 373,02	15 900 000,00	1 694 373,02
2113	Erträge aus Gebühren	7 163 356,43	6 906 500,00	256 856,43
2114	Erträge aus Leistungen	1 817 150,92	1 615 600,00	201 550,92
2115	Erträge aus Besitz und wirtschaftlicher Tätigkeit	3 762 212,04	3 764 000,00	-1 787,96
2116	Erträge aus Veräußerung und sonstige Erträge	2 231 989,17	1 880 800,00	351 189,17
2117	Nicht finanzierungswirksame operative Erträge	555 049,46	137 700,00	417 349,46
212	Erträge aus Transfers	4 063 983,92	4 336 900,00	-272 916,08
2121	Transferertrag von Trägern des öffentlichen Rechts	2 449 658,97	2 883 900,00	-434 241,03
2122	Transferertrag von Beteiligungen	0,00	0,00	0,00
2123	Transferertrag von Unternehmen (mit Finanzunternehmen)	42 249,44	0,00	42 249,44
2124	Transferertrag von Haushalten und Organisationen ohne Erwerbscharakter	396 687,16	422 600,00	-25 912,84
2125	Transferertrag vom Ausland	0,00	0,00	0,00
2126	Investitions- und Tilgungszuschüsse zwischen Unternehmungen und Betrieben der Gebietskörperschaft und der Gebietskörperschaft	0,00	0,00	0,00
2127	Nicht finanzierungswirksamer Transferertrag	1 175 388,35	1 030 400,00	144 988,35
213	Finanzerträge	21 981,17	15 200,00	6 781,17
2131	Erträge aus Zinsen	16 796,50	12 200,00	4 596,50
2132	Erträge aus Zinsen aus derivativen Finanzinstrumenten ohne Grundgeschäft	0,00	0,00	0,00
2133	Erträge aus Gewinnentnahmen von marktbestimmten Betrieben	0,00	0,00	0,00
2134	Sonstige Finanzerträge	0,00	0,00	0,00
2135	Erträge aus Dividenden/Gewinnausschüttungen	5 184,67	3 000,00	2 184,67
2136	Sonstige nicht finanzierungswirksame Finanzerträge	0,00	0,00	0,00
21	Summe Erträge	47 855 350,86	44 150 900,00	3 704 450,86
221	Personalaufwand	10 316 645,07	10 036 200,00	280 445,07
2211	Personalaufwand (Bezüge, Nebengeb., Mehrleistungen)	7 747 205,40	7 751 900,00	-4 694,60
2212	Gesetzlicher und freiwilliger Sozialaufwand	1 960 494,83	1 992 600,00	-32 105,17
2213	Sonstiger Personalaufwand	11 824,35	29 300,00	-17 475,65
2214	Nicht finanzierungswirksamer Personalaufwand	597 120,49	262 400,00	334 720,49
222	Sachaufwand (ohne Transferaufwand)	16 688 248,91	16 795 000,00	-106 751,09
2221	Gebrauchs- und Verbrauchsgüter, Handelswaren	897 545,04	887 000,00	10 545,04
2222	Verwaltungs- und Betriebsaufwand	1 778 735,76	2 140 400,00	-361 664,24
2223	Leasing- und Mietaufwand	493 733,11	441 500,00	52 233,11
2224	Instandhaltung	2 134 335,91	2 458 400,00	-324 064,09
2225	Sonstiger Sachaufwand	5 231 951,50	5 135 300,00	96 651,50
2226	Nicht finanzierungswirksamer Sachaufwand	6 151 947,59	5 732 400,00	419 547,59

MVAG	Mittelverwendungs- und aufbringungsgruppen (1. und 2. Ebene)	RA 2022	VA 2022	RA - VA
223	Transferaufwand (laufende Transfers und Kapitaltransfers)	18 777 762,76	19 890 800,00	-1 113 037,24
2231	Transferaufwand an Träger des öffentlichen Rechts	15 126 187,12	16 176 900,00	-1 050 712,88
2232	Transferaufwand an Beteiligungen	109 200,00	109 200,00	0,00
2233	Transferaufwand an Unternehmen (mit Finanzunternehmen)	2 351 714,28	2 444 200,00	-92 485,72
2234	Transferaufwand an Haushalte und Organisationen ohne Erwerbscharakter	1 190 661,36	1 160 500,00	30 161,36
2235	Transferaufwand an das Ausland	0,00	0,00	0,00
2236	Investitions- und Tilgungszuschüsse zwischen Unternehmungen und Betrieben der Gebietskörperschaft und der Gebietskörperschaft	0,00	0,00	0,00
2237	Nicht finanzierungswirksamer Transferaufwand	0,00	0,00	0,00
224	Finanzaufwand	516 766,79	581 600,00	-64 833,21
2241	Zinsen aus Finanzschulden, Finanzierungsleasing, Forderungskauf und derivativen Finanzinstrumenten mit Grundgeschäft	502 642,04	563 300,00	-60 657,96
2242	Zinsen und sonstige Aufwendungen aus derivativen Finanzinstrumenten ohne Grundgeschäft	0,00	0,00	0,00
2243	Gewinnentnahmen von Unternehmungen und marktbestimmten Betrieben der Gebietskörperschaft (innerhalb der Gebietskörperschaft)	0,00	0,00	0,00
2244	Sonstiger Finanzaufwand	13 052,74	18 300,00	-5 247,26
2245	Nicht finanzierungswirksamer Finanzaufwand	1 072,01	0,00	1 072,01
22	Summe Aufwendungen	46 299 423,53	47 303 600,00	-1 004 176,47
SA0	Saldo (0) Nettoergebnis (21 - 22)	1 555 927,33	-3 152 700,00	4 708 627,33
230	Entnahmen von Haushaltsrücklagen	3 166 650,92	8 444 800,00	-5 278 149,08
2301	Entnahmen von Haushaltsrücklagen	3 166 650,92	8 444 800,00	-5 278 149,08
240	Zuweisung an Haushaltsrücklagen	2 961 132,61	2 564 600,00	396 532,61
2401	Zuweisung an Haushaltsrücklagen	2 961 132,61	2 564 600,00	396 532,61
23	Summe Haushaltsrücklagen	205 518,31	5 880 200,00	-5 674 681,69
SA00	Nettoergebnis nach Zuweisung und Entnahmen von Haushaltsrücklagen (Saldo 0 +/- SU23)	1 761 445,64	2 727 500,00	-966 054,36

Finanzierungshaushalt Gesamt 1. und 2. Ebene (Anlage 1b)
- bereinigt um interne Vergütungen

MVAG	Mittelverwendungs- und aufbringungsgruppen (1. und 2. Ebene)	RA 2022	VA 2022	RA - VA
311	Einzahlungen aus der operativen Verwaltungstätigkeit	42 039 587,68	38 639 300,00	3 400 287,68
3111	Einzahlungen aus eigenen Abgaben	10 582 717,96	9 614 200,00	968 517,96
3112	Einzahlungen aus Ertragsanteilen	17 594 373,02	15 900 000,00	1 694 373,02
3113	Einzahlungen aus Gebühren	7 204 153,28	6 906 500,00	297 653,28
3114	Einzahlungen aus Leistungen	1 765 271,47	1 622 600,00	142 671,47
3115	Einzahlungen aus Besitz und wirtschaftlicher Tätigkeit	3 741 556,02	3 814 000,00	-72 443,98
3116	Einzahlungen aus Veräußerung von geringwertigen Wirtschaftsgütern (GWG) und sonstige Einzahlungen	1 151 515,93	782 000,00	369 515,93
312	Einzahlungen aus Transfers (ohne Kapitaltransfers)	2 925 066,17	3 395 200,00	-470 133,83
3121	Transferzahlungen von Trägern des öffentlichen Rechts	2 515 517,18	2 971 500,00	-455 982,82
3122	Transferzahlungen von Beteiligungen	0,00	0,00	0,00
3123	Transferzahlungen von Unternehmen (inkl. Finanzunternehmen)	41 542,77	0,00	41 542,77
3124	Transferzahlungen von Haushalte und Organisationen ohne Erwerbscharakter	368 006,22	423 700,00	-55 693,78
3125	Transferzahlungen vom Ausland	0,00	0,00	0,00
3126	Investitions- und Tilgungszuschüsse zwischen Unternehmungen und Betrieben der Gebietskörperschaft und der Gebietskörperschaft	0,00	0,00	0,00
313	Einzahlungen aus Finanzerträgen	21 981,17	15 200,00	6 781,17
3131	Einzahlungen aus Zinserträgen	16 796,50	12 200,00	4 596,50
3133	Einzahlungen aus Gewinnentnahmen von marktbestimmten Betrieben	0,00	0,00	0,00
3134	Sonstige Einzahlungen aus Finanzerträgen	0,00	0,00	0,00
3135	Einzahlungen aus Dividenden/Gewinnausschüttungen	5 184,67	3 000,00	2 184,67
31	Summe Einzahlungen operative Gebarung	44 986 635,02	42 049 700,00	2 936 935,02
321	Auszahlungen aus Personalaufwand	9 719 524,58	9 773 800,00	-54 275,42
3211	Auszahlungen für Personalaufwand Bezüge, Nebengebühren, und Mehrleistungsvergütungen)	7 747 205,40	7 751 900,00	-4 694,60
3212	Auszahlungen für gesetzliche und freiwillige Sozialaufwendungen	1 960 494,83	1 992 600,00	-32 105,17
3213	Auszahlungen aus sonstigem Personalaufwand	11 824,35	29 300,00	-17 475,65
322	Auszahlungen aus Sachaufwand (ohne Transferaufwand)	10 887 121,23	11 111 900,00	-224 778,77
3221	Auszahlungen für Gebrauchs- und Verbrauchsgüter, Handelswaren	891 808,57	895 500,00	-3 691,43
3222	Auszahlungen für Verwaltungs- und Betriebsaufwand	1 809 644,17	2 149 400,00	-339 755,83
3223	Auszahlungen für Leasing- und Mietaufwand	438 049,90	441 500,00	-3 450,10
3224	Auszahlungen für Instandhaltung	2 132 359,69	2 498 200,00	-365 840,31
3225	Sonstige Auszahlungen aus Sachaufwand	5 615 258,90	5 127 300,00	487 958,90
323	Auszahlungen aus Transfers (ohne Kapitaltransfers)	17 821 797,34	18 276 200,00	-454 402,66
3231	Transferzahlungen an Träger des öffentlichen Rechts	15 018 601,86	15 153 400,00	-134 798,14
3232	Transferzahlungen an Beteiligungen	109 200,00	109 200,00	0,00
3233	Transferzahlungen an Unternehmen (inkl. Finanzunternehmen)	1 604 070,16	1 925 700,00	-321 629,84
3234	Transferzahlungen an Haushalte und Organisationen ohne Erwerbscharakter	1 089 925,32	1 087 900,00	2 025,32

MVAG	Mittelverwendungs- und aufbringungsgruppen (1. und 2. Ebene)	RA 2022	VA 2022	RA - VA
3235	Transferzahlungen an das Ausland	0,00	0,00	0,00
3236	Investitions- und Tilgungszuschüsse zwischen Unternehmungen und Betrieben der Gebietskörperschaft und der Gebietskörperschaft	0,00	0,00	0,00
324	Auszahlungen aus Finanzaufwand	515 694,78	581 600,00	-65 905,22
3241	Auszahlungen für Zinsaufwand, für Finanzierungsleasing, für Forderungskauf, für Finanzschulden und derivative Finanzinstrumente m	502 642,04	563 300,00	-60 657,96
3242	Auszahlungen für Zinsen aus derivativen Finanzinstrumenten ohne Grundgeschäft	0,00	0,00	0,00
3243	Auszahlung aus Gewinnentnahmen von marktbestimmten Betrieben	0,00	0,00	0,00
3244	Sonstige Auszahlungen aus Finanzaufwendungen	13 052,74	18 300,00	-5 247,26
32	Summe Auszahlungen operative Gebarung	38 944 137,93	39 743 500,00	-799 362,07
SA1	Saldo (1) Geldfluss aus der Operativen Gebarung (31 – 32)	6 042 497,09	2 306 200,00	3 736 297,09
331	Einzahlungen aus der Investitionstätigkeit	863 011,14	861 700,00	1 311,14
3311	Einzahlungen aus der Veräußerung von immateriellem Vermögen	0,00	0,00	0,00
3312	Einzahlungen aus der Veräußerung von Grundstücken und Grundstückseinrichtungen	861 411,14	860 000,00	1 411,14
3313	Einzahlungen aus der Veräußerung von Gebäuden und Bauten	0,00	0,00	0,00
3314	Einzahlungen aus der Veräußerung von technischen Anlagen, Fahrzeuge und Maschinen	1 600,00	1 600,00	0,00
3315	Einzahlungen aus der Veräußerung von Amts-, Betriebs- und Geschäftsausstattung	0,00	100,00	-100,00
3316	Einzahlungen aus der Veräußerung von Kulturgütern	0,00	0,00	0,00
3317	Einzahlungen aus der Veräußerung von Beteiligungen	0,00	0,00	0,00
332	Einzahlungen aus der Rückzahlung von Darlehen sowie gewährten Vorschüssen	4 500,00	10 000,00	-5 500,00
3321	Einzahlungen aus Darlehen an Träger des öffentlichen Rechts	0,00	0,00	0,00
3322	Einzahlungen aus Darlehen an Beteiligungen	0,00	0,00	0,00
3323	Einzahlungen aus Darlehen an Unternehmen und Haushalte	0,00	0,00	0,00
3325	Einzahlungen aus Vorschüssen und Anzahlungen	4 500,00	10 000,00	-5 500,00
333	Einzahlungen aus Kapitaltransfers	2 911 046,33	3 320 100,00	-409 053,67
3331	Kapitaltransferzahlungen von Trägern des öffentlichen Rechts	1 875 243,49	3 160 100,00	-1 284 856,51
3332	Kapitaltransferzahlungen von Beteiligungen	0,00	0,00	0,00
3333	Kapitaltransferzahlungen von Unternehmen	843 508,68	0,00	843 508,68
3334	Kapitaltransferzahlungen von Haushalten und Organisationen ohne Erwerbscharakter	192 294,16	160 000,00	32 294,16
3335	Kapitaltransferzahlungen vom Ausland	0,00	0,00	0,00
33	Summe Einzahlungen investive Gebarung	3 778 557,47	4 191 800,00	-413 242,53
341	Auszahlungen aus der Investitionstätigkeit	9 905 085,83	18 849 000,00	-8 943 914,17
3411	Auszahlungen für den Erwerb von immateriellem Vermögen	11 339,65	700,00	10 639,65
3412	Auszahlungen für den Erwerb von Grundstücken und Grundstückseinrichtungen	6 528 634,96	12 562 200,00	-6 033 565,04
3413	Auszahlungen für den Erwerb von Gebäuden und Bauten	2 955 710,40	3 885 200,00	-929 489,60
3414	Auszahlungen für den Erwerb von technischen Anlagen, Fahrzeuge und Maschinen	232 112,64	2 243 500,00	-2 011 387,36

MVAG	Mittelverwendungs- und aufbringungsgruppen (1. und 2. Ebene)	RA 2022	VA 2022	RA - VA
3415	Auszahlungen für den Erwerb von Amts-, Betriebs- und Geschäftsausstattung	177 288,18	157 400,00	19 888,18
3416	Auszahlungen für den Erwerb von Kulturgütern	0,00	0,00	0,00
3417	Auszahlungen für den Erwerb von Beteiligungen	0,00	0,00	0,00
342	Auszahlungen von gewährten Darlehen sowie gewährten Vorschüssen	0,00	10 000,00	-10 000,00
3421	Auszahlung von Darlehen an Träger des öffentlichen Rechts	0,00	0,00	0,00
3422	Auszahlung von Darlehen an Beteiligungen	0,00	0,00	0,00
3423	Auszahlung von Darlehen an Unternehmen und Haushalte	0,00	0,00	0,00
3425	Auszahlungen von Vorschüssen und Anzahlungen	0,00	10 000,00	-10 000,00
343	Auszahlungen aus Kapitaltransfers	793 783,82	1 649 800,00	-856 016,18
3431	Kapitaltransferzahlungen an Träger des öffentlichen Rechts	126 501,00	1 023 500,00	-896 999,00
3432	Kapitaltransferzahlungen an Beteiligungen	0,00	0,00	0,00
3433	Kapitaltransferzahlungen an Unternehmen (Finanzunternehmen)	564 382,82	520 000,00	44 382,82
3434	Kapitaltransferzahlungen an Haushalte und Organisationen ohne Erwerbscharakter	102 900,00	106 300,00	-3 400,00
3435	Kapitaltransferzahlungen an das Ausland	0,00	0,00	0,00
34	Summe Auszahlungen investive Gebarung	10 698 869,65	20 508 800,00	-9 809 930,35
SA2	Saldo (2) Geldfluss aus der Investiven Gebarung (33 – 34)	-6 920 312,18	-16 317 000,00	9 396 687,82
SA3	Saldo (3) Nettofinanzierungssaldo (Saldo 1 + Saldo 2)	-877 815,09	-14 010 800,00	13 132 984,91
351	Einzahlungen aus der Aufnahme von Finanzschulden	12 313 125,00	11 925 200,00	387 925,00
3511	Einzahlungen aus empfangenen Darlehen von öffentlichen Körperschaften und Rechtsträgern	734 125,00	346 200,00	387 925,00
3512	Einzahlungen aus empfangenen Darlehen von Beteiligungen	0,00	0,00	0,00
3513	Einzahlungen aus empfangenen Darlehen von Unternehmen und privaten Haushalten	0,00	0,00	0,00
3514	Einzahlungen aus Finanzschulden (Finanzunternehmen)	11 579 000,00	11 579 000,00	0,00
353	Einzahlungen infolge eines Kapitaltausch bei derivativen Finanzinstrumenten mit Grundgeschäft	0,00	0,00	0,00
3530	Einzahlungen infolge eines Kapitaltausch bei derivativen Finanzinstrumenten mit Grundgeschäft	0,00	0,00	0,00
355	Einzahlungen aus dem Abgang von Finanzinstrumenten	0,00	0,00	0,00
3550	Einzahlungen aus dem Abgang von Finanzinstrumenten	0,00	0,00	0,00
35	Summe Einzahlungen aus der Finanzierungstätigkeit	12 313 125,00	11 925 200,00	387 925,00
361	Auszahlungen aus der Tilgung von Finanzschulden	7 670 618,19	7 751 300,00	-80 681,81
3611	Auszahlungen aus empfangenen Darlehen von öffentlichen Körperschaften und Rechtsträgern	5 436 745,36	5 450 000,00	-13 254,64
3612	Auszahlungen aus empfangenen Darlehen von Beteiligungen	0,00	0,00	0,00
3613	Auszahlungen aus empfangenen Darlehen von Unternehmen und privaten Haushalten	0,00	0,00	0,00
3614	Auszahlungen aus Finanzschulden	2 233 872,83	2 301 300,00	-67 427,17

MVAG	Mittelverwendungs- und aufbringungsgruppen (1. und 2. Ebene)	RA 2022	VA 2022	RA - VA
3615	Auszahlung aus der Rückzahlung von Leasingverbindlichkeiten	0,00	0,00	0,00
363	Auszahlungen infolge eines Kapitaltausch bei derivativen Finanzinstrumenten mit Grundgeschäft	0,00	0,00	0,00
3630	Auszahlungen infolge eines Kapitaltausch bei derivativen Finanzinstrumenten mit Grundgeschäft	0,00	0,00	0,00
365	Auszahlungen für den Erwerb von Finanzinstrumenten	0,00	0,00	0,00
3650	Auszahlungen für den Erwerb von Finanzinstrumenten	0,00	0,00	0,00
36	Summe Auszahlungen aus der Finanzierungstätigkeit	7 670 618,19	7 751 300,00	-80 681,81
SA4	Saldo (4) Geldfluss aus der Finanzierungstätigkeit (35 – 36)	4 642 506,81	4 173 900,00	468 606,81
SA5	Saldo (5) Geldfluss aus der voranschlagswirksamen Gebarung (Saldo 3 + Saldo 4)	3 764 691,72	-9 836 900,00	13 601 591,72
411	Einzahlungen aus nicht voranschlagswirksamen Forderungen	16 932 856,98		
4110	Einzahlungen aus nicht voranschlagswirksamen Forderungen	16 932 856,98		
412	Einzahlungen aus nicht voranschlagswirksamen Verbindlichkeiten	21 399 297,76		
4120	Einzahlungen aus nicht voranschlagswirksamen Verbindlichkeiten	21 399 297,76		
413	Einzahlungen aus der Aufnahme von zur Kassenstärkung eingegangenen Geldverbindlichkeiten (Barvorlagen)	0,00		
4130	Einzahlungen aus der Aufnahme von zur Kassenstärkung eingegangenen Geldverbindlichkeiten (Barvorlagen)	0,00		
41	Summe Einzahlungen aus der nicht voranschlagswirksamen Gebarung	38 332 154,74		
421	Auszahlungen aus nicht voranschlagswirksamen Forderungen	16 803 498,30		
4210	Auszahlungen aus nicht voranschlagswirksamen Forderungen	16 803 498,30		
422	Auszahlungen aus nicht voranschlagswirksamen Verbindlichkeiten	21 596 557,27		
4220	Auszahlungen aus nicht voranschlagswirksamen Verbindlichkeiten	21 596 557,27		
423	Auszahlungen zur Tilgung von zur Kassenstärkung eingegangenen Geldverbindlichkeiten (Barvorlagen)	0,00		
4230	Auszahlungen zur Tilgung von zur Kassenstärkung eingegangenen Geldverbindlichkeiten (Barvorlagen)	0,00		
42	Summe Auszahlungen aus der nicht voranschlagswirksamen Gebarung	38 400 055,57		
SA6	Geldfluss aus der nicht voranschlagswirksamen Gebarung	-67 900,83		
SA7	Veränderung an Liquiden Mitteln (Saldo 5 + Saldo 6)	3 696 790,89		
	Anfangsbestand liquide Mittel (115 zum 31.12.2021)	14 590 452,23		
	Endbestand liquide Mittel (115 zum 31.12.2022)	18 287 243,12		
	davon Zahlungsmittelreserven (1152 zum 31.12.2022)	12 980 882,92		

Ergebnishaushalt Bereichsbudget 1. und 2. Ebene (Anlage 1a)

Vertretungskörper und allgemeine Verwaltung (Gruppe 0)

MVAG	Mittelverwendungs- und aufbringungsgruppen (1. und 2. Ebene)	RA 2022	VA 2022	RA - VA
211	Erträge aus der operativen Verwaltungstätigkeit	1 024 367,89	960 400,00	63 967,89
2111	Erträge aus eigenen Abgaben	0,00	0,00	0,00
2112	Erträge aus Ertragsanteilen	0,00	0,00	0,00
2113	Erträge aus Gebühren	0,00	0,00	0,00
2114	Erträge aus Leistungen	771 192,65	823 200,00	-52 007,35
2115	Erträge aus Besitz und wirtschaftlicher Tätigkeit	0,00	0,00	0,00
2116	Erträge aus Veräußerung und sonstige Erträge	123 712,25	88 500,00	35 212,25
2117	Nicht finanzierungswirksame operative Erträge	129 462,99	48 700,00	80 762,99
212	Erträge aus Transfers	13 093,52	3 900,00	9 193,52
2121	Transferertrag von Trägern des öffentlichen Rechts	1 112,60	0,00	1 112,60
2122	Transferertrag von Beteiligungen	0,00	0,00	0,00
2123	Transferertrag von Unternehmen (mit Finanzunternehmen)	0,00	0,00	0,00
2124	Transferertrag von Haushalten und Organisationen ohne Erwerbscharakter	0,00	300,00	-300,00
2125	Transferertrag vom Ausland	0,00	0,00	0,00
2126	Investitions- und Tilgungszuschüsse zwischen Unternehmungen und Betrieben der Gebietskörperschaft und der Gebietskörperschaft	0,00	0,00	0,00
2127	Nicht finanzierungswirksamer Transferertrag	11 980,92	3 600,00	8 380,92
213	Finanzerträge	2,53	0,00	2,53
2131	Erträge aus Zinsen	2,53	0,00	2,53
2132	Erträge aus Zinsen aus derivativen Finanzinstrumenten ohne Grundgeschäft	0,00	0,00	0,00
2133	Erträge aus Gewinnentnahmen von marktbestimmten Betrieben	0,00	0,00	0,00
2134	Sonstige Finanzerträge	0,00	0,00	0,00
2135	Erträge aus Dividenden/Gewinnausschüttungen	0,00	0,00	0,00
2136	Sonstige nicht finanzierungswirksame Finanzerträge	0,00	0,00	0,00
21	Summe Erträge	1 037 463,94	964 300,00	73 163,94
221	Personalaufwand	1 917 013,71	1 852 500,00	64 513,71
2211	Personalaufwand (Bezüge, Nebengeb., Mehrleistungen)	1 449 117,88	1 462 800,00	-13 682,12
2212	Gesetzlicher und freiwilliger Sozialaufwand	340 690,44	348 400,00	-7 709,56
2213	Sonstiger Personalaufwand	1 718,88	4 400,00	-2 681,12
2214	Nicht finanzierungswirksamer Personalaufwand	125 486,51	36 900,00	88 586,51
222	Sachaufwand (ohne Transferaufwand)	1 191 013,36	1 316 700,00	-125 686,64
2221	Gebrauchs- und Verbrauchsgüter, Handelswaren	52 373,64	70 500,00	-18 126,36
2222	Verwaltungs- und Betriebsaufwand	173 734,02	214 100,00	-40 365,98
2223	Leasing- und Mietaufwand	14 793,40	15 000,00	-206,60
2224	Instandhaltung	91 138,58	94 200,00	-3 061,42
2225	Sonstiger Sachaufwand	760 824,63	834 000,00	-73 175,37
2226	Nicht finanzierungswirksamer Sachaufwand	98 149,09	88 900,00	9 249,09

Vertretungskörper und allgemeine Verwaltung (Gruppe 0)

MVAG	Mittelverwendungs- und aufbringungsgruppen (1. und 2. Ebene)	RA 2022	VA 2022	RA - VA
223	Transferaufwand (laufende Transfers und Kapitaltransfers)	1 536 525,48	1 624 300,00	-87 774,52
2231	Transferaufwand an Träger des öffentlichen Rechts	1 521 925,48	1 609 700,00	-87 774,52
2232	Transferaufwand an Beteiligungen	0,00	0,00	0,00
2233	Transferaufwand an Unternehmen (mit Finanzunternehmen)	0,00	0,00	0,00
2234	Transferaufwand an Haushalte und Organisationen ohne Erwerbscharakter	14 600,00	14 600,00	0,00
2235	Transferaufwand an das Ausland	0,00	0,00	0,00
2236	Investitions- und Tilgungszuschüsse zwischen Unternehmungen und Betrieben der Gebietskörperschaft und der Gebietskörperschaft	0,00	0,00	0,00
2237	Nicht finanzierungswirksamer Transferaufwand	0,00	0,00	0,00
224	Finanzaufwand	0,00	0,00	0,00
2241	Zinsen aus Finanzschulden, Finanzierungsleasing, Forderungskauf und derivativen Finanzinstrumenten mit Grundgeschäft	0,00	0,00	0,00
2242	Zinsen und sonstige Aufwendungen aus derivativen Finanzinstrumenten ohne Grundgeschäft	0,00	0,00	0,00
2243	Gewinnentnahmen von Unternehmungen und marktbestimmten Betrieben der Gebietskörperschaft (innerhalb der Gebietskörperschaft)	0,00	0,00	0,00
2244	Sonstiger Finanzaufwand	0,00	0,00	0,00
2245	Nicht finanzierungswirksamer Finanzaufwand	0,00	0,00	0,00
22	Summe Aufwendungen	4 644 552,55	4 793 500,00	-148 947,45
SA0	Saldo (0) Nettoergebnis (21 - 22)	-3 607 088,61	-3 829 200,00	222 111,39
230	Entnahmen von Haushaltsrücklagen	5,51	0,00	5,51
2301	Entnahmen von Haushaltsrücklagen	5,51	0,00	5,51
240	Zuweisung an Haushaltsrücklagen	1 975,93	2 100,00	-124,07
2401	Zuweisung an Haushaltsrücklagen	1 975,93	2 100,00	-124,07
23	Summe Haushaltsrücklagen	-1 970,42	-2 100,00	129,58
SA00	Nettoergebnis nach Zuweisung und Entnahmen von Haushaltsrücklagen (Saldo 0 +/- SU23)	-3 609 059,03	-3 831 300,00	222 240,97

Öffentliche Ordnung und Sicherheit (Gruppe 1)

MVAG	Mittelverwendungs- und aufbringungsgruppen (1. und 2. Ebene)	RA 2022	VA 2022	RA - VA
211	Erträge aus der operativen Verwaltungstätigkeit	157 647,84	133 200,00	24 447,84
2111	Erträge aus eigenen Abgaben	0,00	0,00	0,00
2112	Erträge aus Ertragsanteilen	0,00	0,00	0,00
2113	Erträge aus Gebühren	0,00	0,00	0,00
2114	Erträge aus Leistungen	151 483,86	125 200,00	26 283,86
2115	Erträge aus Besitz und wirtschaftlicher Tätigkeit	0,00	0,00	0,00
2116	Erträge aus Veräußerung und sonstige Erträge	1 716,84	8 000,00	-6 283,16
2117	Nicht finanzierungswirksame operative Erträge	4 447,14	0,00	4 447,14
212	Erträge aus Transfers	126 658,69	88 200,00	38 458,69
2121	Transferertrag von Trägern des öffentlichen Rechts	8 655,10	0,00	8 655,10
2122	Transferertrag von Beteiligungen	0,00	0,00	0,00
2123	Transferertrag von Unternehmen (mit Finanzunternehmen)	0,00	0,00	0,00
2124	Transferertrag von Haushalten und Organisationen ohne Erwerbscharakter	0,00	0,00	0,00
2125	Transferertrag vom Ausland	0,00	0,00	0,00
2126	Investitions- und Tilgungszuschüsse zwischen Unternehmungen und Betrieben der Gebietskörperschaft und der Gebietskörperschaft	0,00	0,00	0,00
2127	Nicht finanzierungswirksamer Transferertrag	118 003,59	88 200,00	29 803,59
213	Finanzerträge	63,32	0,00	63,32
2131	Erträge aus Zinsen	63,32	0,00	63,32
2132	Erträge aus Zinsen aus derivativen Finanzinstrumenten ohne Grundgeschäft	0,00	0,00	0,00
2133	Erträge aus Gewinnentnahmen von marktbestimmten Betrieben	0,00	0,00	0,00
2134	Sonstige Finanzerträge	0,00	0,00	0,00
2135	Erträge aus Dividenden/Gewinnausschüttungen	0,00	0,00	0,00
2136	Sonstige nicht finanzierungswirksame Finanzerträge	0,00	0,00	0,00
21	Summe Erträge	284 369,85	221 400,00	62 969,85
221	Personalaufwand	351 429,77	339 800,00	11 629,77
2211	Personalaufwand (Bezüge, Nebengeb., Mehrleistungen)	261 935,56	262 800,00	-864,44
2212	Gesetzlicher und freiwilliger Sozialaufwand	66 019,07	68 400,00	-2 380,93
2213	Sonstiger Personalaufwand	644,88	3 200,00	-2 555,12
2214	Nicht finanzierungswirksamer Personalaufwand	22 830,26	5 400,00	17 430,26
222	Sachaufwand (ohne Transferaufwand)	509 057,51	619 100,00	-110 042,49
2221	Gebrauchs- und Verbrauchsgüter, Handelswaren	60 021,93	63 000,00	-2 978,07
2222	Verwaltungs- und Betriebsaufwand	77 338,43	84 900,00	-7 561,57
2223	Leasing- und Mietaufwand	9 416,70	9 900,00	-483,30
2224	Instandhaltung	74 279,39	128 700,00	-54 420,61
2225	Sonstiger Sachaufwand	91 472,34	116 500,00	-25 027,66
2226	Nicht finanzierungswirksamer Sachaufwand	196 528,72	216 100,00	-19 571,28

Öffentliche Ordnung und Sicherheit (Gruppe 1)

MVAG	Mittelverwendungs- und aufbringungsgruppen (1. und 2. Ebene)	RA 2022	VA 2022	RA - VA
223	Transferaufwand (laufende Transfers und Kapitaltransfers)	46 317,53	26 200,00	20 117,53
2231	Transferaufwand an Träger des öffentlichen Rechts	11 562,75	5 500,00	6 062,75
2232	Transferaufwand an Beteiligungen	0,00	0,00	0,00
2233	Transferaufwand an Unternehmen (mit Finanzunternehmen)	0,00	0,00	0,00
2234	Transferaufwand an Haushalte und Organisationen ohne Erwerbscharakter	34 754,78	20 700,00	14 054,78
2235	Transferaufwand an das Ausland	0,00	0,00	0,00
2236	Investitions- und Tilgungszuschüsse zwischen Unternehmungen und Betrieben der Gebietskörperschaft und der Gebietskörperschaft	0,00	0,00	0,00
2237	Nicht finanzierungswirksamer Transferaufwand	0,00	0,00	0,00
224	Finanzaufwand	0,00	0,00	0,00
2241	Zinsen aus Finanzschulden, Finanzierungsleasing, Forderungskauf und derivativen Finanzinstrumenten mit Grundgeschäft	0,00	0,00	0,00
2242	Zinsen und sonstige Aufwendungen aus derivativen Finanzinstrumenten ohne Grundgeschäft	0,00	0,00	0,00
2243	Gewinnentnahmen von Unternehmungen und marktbestimmten Betrieben der Gebietskörperschaft (innerhalb der Gebietskörperschaft)	0,00	0,00	0,00
2244	Sonstiger Finanzaufwand	0,00	0,00	0,00
2245	Nicht finanzierungswirksamer Finanzaufwand	0,00	0,00	0,00
22	Summe Aufwendungen	906 804,81	985 100,00	-78 295,19
SA0	Saldo (0) Nettoergebnis (21 - 22)	-622 434,96	-763 700,00	141 265,04
230	Entnahmen von Haushaltsrücklagen	13 605,07	56 500,00	-42 894,93
2301	Entnahmen von Haushaltsrücklagen	13 605,07	56 500,00	-42 894,93
240	Zuweisung an Haushaltsrücklagen	47,49	0,00	47,49
2401	Zuweisung an Haushaltsrücklagen	47,49	0,00	47,49
23	Summe Haushaltsrücklagen	13 557,58	56 500,00	-42 942,42
SA00	Nettoergebnis nach Zuweisung und Entnahmen von Haushaltsrücklagen (Saldo 0 +/- SU23)	-608 877,38	-707 200,00	98 322,62

Unterricht, Erziehung, Sport und Wissenschaft (Gruppe 2)

MVAG	Mittelverwendungs- und aufbringungsgruppen (1. und 2. Ebene)	RA 2022	VA 2022	RA - VA
211	Erträge aus der operativen Verwaltungstätigkeit	447 067,45	430 200,00	16 867,45
2111	Erträge aus eigenen Abgaben	0,00	0,00	0,00
2112	Erträge aus Ertragsanteilen	0,00	0,00	0,00
2113	Erträge aus Gebühren	0,00	0,00	0,00
2114	Erträge aus Leistungen	112 265,36	147 500,00	-35 234,64
2115	Erträge aus Besitz und wirtschaftlicher Tätigkeit	242 529,62	254 600,00	-12 070,38
2116	Erträge aus Veräußerung und sonstige Erträge	47 995,13	16 600,00	31 395,13
2117	Nicht finanzierungswirksame operative Erträge	44 277,34	11 500,00	32 777,34
212	Erträge aus Transfers	910 810,43	819 600,00	91 210,43
2121	Transferertrag von Trägern des öffentlichen Rechts	605 159,93	519 300,00	85 859,93
2122	Transferertrag von Beteiligungen	0,00	0,00	0,00
2123	Transferertrag von Unternehmen (mit Finanzunternehmen)	1 400,00	0,00	1 400,00
2124	Transferertrag von Haushalten und Organisationen ohne Erwerbscharakter	0,00	0,00	0,00
2125	Transferertrag vom Ausland	0,00	0,00	0,00
2126	Investitions- und Tilgungszuschüsse zwischen Unternehmungen und Betrieben der Gebietskörperschaft und der Gebietskörperschaft	0,00	0,00	0,00
2127	Nicht finanzierungswirksamer Transferertrag	304 250,50	300 300,00	3 950,50
213	Finanzerträge	17,11	0,00	17,11
2131	Erträge aus Zinsen	17,11	0,00	17,11
2132	Erträge aus Zinsen aus derivativen Finanzinstrumenten ohne Grundgeschäft	0,00	0,00	0,00
2133	Erträge aus Gewinnentnahmen von marktbestimmten Betrieben	0,00	0,00	0,00
2134	Sonstige Finanzerträge	0,00	0,00	0,00
2135	Erträge aus Dividenden/Gewinnausschüttungen	0,00	0,00	0,00
2136	Sonstige nicht finanzierungswirksame Finanzerträge	0,00	0,00	0,00
21	Summe Erträge	1 357 894,99	1 249 800,00	108 094,99
221	Personalaufwand	2 020 370,49	1 991 200,00	29 170,49
2211	Personalaufwand (Bezüge, Nebengeb., Mehrleistungen)	1 498 211,95	1 527 100,00	-28 888,05
2212	Gesetzlicher und freiwilliger Sozialaufwand	402 071,25	407 100,00	-5 028,75
2213	Sonstiger Personalaufwand	728,52	3 800,00	-3 071,48
2214	Nicht finanzierungswirksamer Personalaufwand	119 358,77	53 200,00	66 158,77
222	Sachaufwand (ohne Transferaufwand)	1 856 132,80	1 926 200,00	-70 067,20
2221	Gebrauchs- und Verbrauchsgüter, Handelswaren	107 886,86	126 500,00	-18 613,14
2222	Verwaltungs- und Betriebsaufwand	288 515,54	358 100,00	-69 584,46
2223	Leasing- und Mietaufwand	207 682,07	163 700,00	43 982,07
2224	Instandhaltung	102 147,05	154 700,00	-52 552,95
2225	Sonstiger Sachaufwand	620 929,25	629 700,00	-8 770,75
2226	Nicht finanzierungswirksamer Sachaufwand	528 972,03	493 500,00	35 472,03

Unterricht, Erziehung, Sport und Wissenschaft (Gruppe 2)

MVAG	Mittelverwendungs- und aufbringungsgruppen (1. und 2. Ebene)	RA 2022	VA 2022	RA - VA
223	Transferaufwand (laufende Transfers und Kapitaltransfers)	2 576 383,62	2 620 700,00	-44 316,38
2231	Transferaufwand an Träger des öffentlichen Rechts	1 803 751,98	1 836 700,00	-32 948,02
2232	Transferaufwand an Beteiligungen	0,00	0,00	0,00
2233	Transferaufwand an Unternehmen (mit Finanzunternehmen)	9 886,25	12 000,00	-2 113,75
2234	Transferaufwand an Haushalte und Organisationen ohne Erwerbscharakter	762 745,39	772 000,00	-9 254,61
2235	Transferaufwand an das Ausland	0,00	0,00	0,00
2236	Investitions- und Tilgungszuschüsse zwischen Unternehmungen und Betrieben der Gebietskörperschaft und der Gebietskörperschaft	0,00	0,00	0,00
2237	Nicht finanzierungswirksamer Transferaufwand	0,00	0,00	0,00
224	Finanzaufwand	24 042,83	25 800,00	-1 757,17
2241	Zinsen aus Finanzschulden, Finanzierungsleasing, Forderungskauf und derivativen Finanzinstrumenten mit Grundgeschäft	24 042,83	25 800,00	-1 757,17
2242	Zinsen und sonstige Aufwendungen aus derivativen Finanzinstrumenten ohne Grundgeschäft	0,00	0,00	0,00
2243	Gewinnentnahmen von Unternehmungen und marktbestimmten Betrieben der Gebietskörperschaft (innerhalb der Gebietskörperschaft)	0,00	0,00	0,00
2244	Sonstiger Finanzaufwand	0,00	0,00	0,00
2245	Nicht finanzierungswirksamer Finanzaufwand	0,00	0,00	0,00
22	Summe Aufwendungen	6 476 929,74	6 563 900,00	-86 970,26
SA0	Saldo (0) Nettoergebnis (21 - 22)	-5 119 034,75	-5 314 100,00	195 065,25
230	Entnahmen von Haushaltsrücklagen	102 422,51	461 200,00	-358 777,49
2301	Entnahmen von Haushaltsrücklagen	102 422,51	461 200,00	-358 777,49
240	Zuweisung an Haushaltsrücklagen	12,84	0,00	12,84
2401	Zuweisung an Haushaltsrücklagen	12,84	0,00	12,84
23	Summe Haushaltsrücklagen	102 409,67	461 200,00	-358 790,33
SA00	Nettoergebnis nach Zuweisung und Entnahmen von Haushaltsrücklagen (Saldo 0 +/- SU23)	-5 016 625,08	-4 852 900,00	-163 725,08

Kunst, Kultur und Kultus (Gruppe 3)

MVAG	Mittelverwendungs- und aufbringungsgruppen (1. und 2. Ebene)	RA 2022	VA 2022	RA - VA
211	Erträge aus der operativen Verwaltungstätigkeit	86 690,85	95 700,00	-9 009,15
2111	Erträge aus eigenen Abgaben	0,00	0,00	0,00
2112	Erträge aus Ertragsanteilen	0,00	0,00	0,00
2113	Erträge aus Gebühren	0,00	0,00	0,00
2114	Erträge aus Leistungen	70 503,85	88 200,00	-17 696,15
2115	Erträge aus Besitz und wirtschaftlicher Tätigkeit	0,00	0,00	0,00
2116	Erträge aus Veräußerung und sonstige Erträge	12 817,34	7 500,00	5 317,34
2117	Nicht finanzierungswirksame operative Erträge	3 369,66	0,00	3 369,66
212	Erträge aus Transfers	54 794,53	46 500,00	8 294,53
2121	Transferertrag von Trägern des öffentlichen Rechts	49 504,42	44 000,00	5 504,42
2122	Transferertrag von Beteiligungen	0,00	0,00	0,00
2123	Transferertrag von Unternehmen (mit Finanzunternehmen)	0,00	0,00	0,00
2124	Transferertrag von Haushalten und Organisationen ohne Erwerbscharakter	4 833,33	2 300,00	2 533,33
2125	Transferertrag vom Ausland	0,00	0,00	0,00
2126	Investitions- und Tilgungszuschüsse zwischen Unternehmungen und Betrieben der Gebietskörperschaft und der Gebietskörperschaft	0,00	0,00	0,00
2127	Nicht finanzierungswirksamer Transferertrag	456,78	200,00	256,78
213	Finanzerträge	0,00	0,00	0,00
2131	Erträge aus Zinsen	0,00	0,00	0,00
2132	Erträge aus Zinsen aus derivativen Finanzinstrumenten ohne Grundgeschäft	0,00	0,00	0,00
2133	Erträge aus Gewinnentnahmen von marktbestimmten Betrieben	0,00	0,00	0,00
2134	Sonstige Finanzerträge	0,00	0,00	0,00
2135	Erträge aus Dividenden/Gewinnausschüttungen	0,00	0,00	0,00
2136	Sonstige nicht finanzierungswirksame Finanzerträge	0,00	0,00	0,00
21	Summe Erträge	141 485,38	142 200,00	-714,62
221	Personalaufwand	336 251,69	332 300,00	3 951,69
2211	Personalaufwand (Bezüge, Nebengeb., Mehrleistungen)	255 320,55	259 100,00	-3 779,45
2212	Gesetzlicher und freiwilliger Sozialaufwand	65 565,93	67 600,00	-2 034,07
2213	Sonstiger Personalaufwand	0,00	0,00	0,00
2214	Nicht finanzierungswirksamer Personalaufwand	15 365,21	5 600,00	9 765,21
222	Sachaufwand (ohne Transferaufwand)	290 414,76	340 900,00	-50 485,24
2221	Gebrauchs- und Verbrauchsgüter, Handelswaren	21 903,23	23 400,00	-1 496,77
2222	Verwaltungs- und Betriebsaufwand	62 201,18	72 800,00	-10 598,82
2223	Leasing- und Mietaufwand	24 755,50	32 000,00	-7 244,50
2224	Instandhaltung	17 999,00	23 600,00	-5 601,00
2225	Sonstiger Sachaufwand	156 774,63	183 500,00	-26 725,37
2226	Nicht finanzierungswirksamer Sachaufwand	6 781,22	5 600,00	1 181,22

Kunst, Kultur und Kultus (Gruppe 3)

MVAG	Mittelverwendungs- und aufbringungsgruppen (1. und 2. Ebene)	RA 2022	VA 2022	RA - VA
223	Transferaufwand (laufende Transfers und Kapitaltransfers)	200 632,69	204 100,00	-3 467,31
2231	Transferaufwand an Träger des öffentlichen Rechts	837,10	1 300,00	-462,90
2232	Transferaufwand an Beteiligungen	0,00	0,00	0,00
2233	Transferaufwand an Unternehmen (mit Finanzunternehmen)	100 000,00	100 000,00	0,00
2234	Transferaufwand an Haushalte und Organisationen ohne Erwerbscharakter	99 795,59	102 800,00	-3 004,41
2235	Transferaufwand an das Ausland	0,00	0,00	0,00
2236	Investitions- und Tilgungszuschüsse zwischen Unternehmungen und Betrieben der Gebietskörperschaft und der Gebietskörperschaft	0,00	0,00	0,00
2237	Nicht finanzierungswirksamer Transferaufwand	0,00	0,00	0,00
224	Finanzaufwand	0,00	0,00	0,00
2241	Zinsen aus Finanzschulden, Finanzierungsleasing, Forderungskauf und derivativen Finanzinstrumenten mit Grundgeschäft	0,00	0,00	0,00
2242	Zinsen und sonstige Aufwendungen aus derivativen Finanzinstrumenten ohne Grundgeschäft	0,00	0,00	0,00
2243	Gewinnentnahmen von Unternehmungen und marktbestimmten Betrieben der Gebietskörperschaft (innerhalb der Gebietskörperschaft)	0,00	0,00	0,00
2244	Sonstiger Finanzaufwand	0,00	0,00	0,00
2245	Nicht finanzierungswirksamer Finanzaufwand	0,00	0,00	0,00
22	Summe Aufwendungen	827 299,14	877 300,00	-50 000,86
SA0	Saldo (0) Nettoergebnis (21 - 22)	-685 813,76	-735 100,00	49 286,24
230	Entnahmen von Haushaltsrücklagen	0,00	0,00	0,00
2301	Entnahmen von Haushaltsrücklagen	0,00	0,00	0,00
240	Zuweisung an Haushaltsrücklagen	0,00	0,00	0,00
2401	Zuweisung an Haushaltsrücklagen	0,00	0,00	0,00
23	Summe Haushaltsrücklagen	0,00	0,00	0,00
SA00	Nettoergebnis nach Zuweisung und Entnahmen von Haushaltsrücklagen (Saldo 0 +/- SU23)	-685 813,76	-735 100,00	49 286,24

Soziale Wohlfahrt und Wohnbauförderung (Gruppe 4)

MVAG	Mittelverwendungs- und aufbringungsgruppen (1. und 2. Ebene)	RA 2022	VA 2022	RA - VA
211	Erträge aus der operativen Verwaltungstätigkeit	505 690,35	455 700,00	49 990,35
2111	Erträge aus eigenen Abgaben	0,00	0,00	0,00
2112	Erträge aus Ertragsanteilen	0,00	0,00	0,00
2113	Erträge aus Gebühren	0,00	0,00	0,00
2114	Erträge aus Leistungen	251 094,43	206 000,00	45 094,43
2115	Erträge aus Besitz und wirtschaftlicher Tätigkeit	0,00	0,00	0,00
2116	Erträge aus Veräußerung und sonstige Erträge	254 576,28	249 700,00	4 876,28
2117	Nicht finanzierungswirksame operative Erträge	19,64	0,00	19,64
212	Erträge aus Transfers	74 796,72	34 800,00	39 996,72
2121	Transferertrag von Trägern des öffentlichen Rechts	69 951,72	34 800,00	35 151,72
2122	Transferertrag von Beteiligungen	0,00	0,00	0,00
2123	Transferertrag von Unternehmen (mit Finanzunternehmen)	0,00	0,00	0,00
2124	Transferertrag von Haushalten und Organisationen ohne Erwerbscharakter	4 845,00	0,00	4 845,00
2125	Transferertrag vom Ausland	0,00	0,00	0,00
2126	Investitions- und Tilgungszuschüsse zwischen Unternehmungen und Betrieben der Gebietskörperschaft und der Gebietskörperschaft	0,00	0,00	0,00
2127	Nicht finanzierungswirksamer Transferertrag	0,00	0,00	0,00
213	Finanzerträge	0,00	0,00	0,00
2131	Erträge aus Zinsen	0,00	0,00	0,00
2132	Erträge aus Zinsen aus derivativen Finanzinstrumenten ohne Grundgeschäft	0,00	0,00	0,00
2133	Erträge aus Gewinnentnahmen von marktbestimmten Betrieben	0,00	0,00	0,00
2134	Sonstige Finanzerträge	0,00	0,00	0,00
2135	Erträge aus Dividenden/Gewinnausschüttungen	0,00	0,00	0,00
2136	Sonstige nicht finanzierungswirksame Finanzerträge	0,00	0,00	0,00
21	Summe Erträge	580 487,07	490 500,00	89 987,07
221	Personalaufwand	105 929,17	106 600,00	-670,83
2211	Personalaufwand (Bezüge, Nebengeb., Mehrleistungen)	81 932,48	84 100,00	-2 167,52
2212	Gesetzlicher und freiwilliger Sozialaufwand	20 707,22	21 400,00	-692,78
2213	Sonstiger Personalaufwand	0,00	0,00	0,00
2214	Nicht finanzierungswirksamer Personalaufwand	3 289,47	1 100,00	2 189,47
222	Sachaufwand (ohne Transferaufwand)	266 510,10	207 900,00	58 610,10
2221	Gebrauchs- und Verbrauchsgüter, Handelswaren	170 739,85	135 200,00	35 539,85
2222	Verwaltungs- und Betriebsaufwand	4 327,25	8 800,00	-4 472,75
2223	Leasing- und Mietaufwand	42 121,92	16 000,00	26 121,92
2224	Instandhaltung	2 551,62	1 500,00	1 051,62
2225	Sonstiger Sachaufwand	46 768,44	46 400,00	368,44
2226	Nicht finanzierungswirksamer Sachaufwand	1,02	0,00	1,02

Soziale Wohlfahrt und Wohnbauförderung (Gruppe 4)

MVAG	Mittelverwendungs- und aufbringungsgruppen (1. und 2. Ebene)	RA 2022	VA 2022	RA - VA
223	Transferaufwand (laufende Transfers und Kapitaltransfers)	6 316 505,06	6 354 400,00	-37 894,94
2231	Transferaufwand an Träger des öffentlichen Rechts	6 292 448,39	6 327 900,00	-35 451,61
2232	Transferaufwand an Beteiligungen	0,00	0,00	0,00
2233	Transferaufwand an Unternehmen (mit Finanzunternehmen)	0,00	0,00	0,00
2234	Transferaufwand an Haushalte und Organisationen ohne Erwerbscharakter	24 056,67	26 500,00	-2 443,33
2235	Transferaufwand an das Ausland	0,00	0,00	0,00
2236	Investitions- und Tilgungszuschüsse zwischen Unternehmungen und Betrieben der Gebietskörperschaft und der Gebietskörperschaft	0,00	0,00	0,00
2237	Nicht finanzierungswirksamer Transferaufwand	0,00	0,00	0,00
224	Finanzaufwand	0,00	0,00	0,00
2241	Zinsen aus Finanzschulden, Finanzierungsleasing, Forderungskauf und derivativen Finanzinstrumenten mit Grundgeschäft	0,00	0,00	0,00
2242	Zinsen und sonstige Aufwendungen aus derivativen Finanzinstrumenten ohne Grundgeschäft	0,00	0,00	0,00
2243	Gewinnentnahmen von Unternehmungen und marktbestimmten Betrieben der Gebietskörperschaft (innerhalb der Gebietskörperschaft)	0,00	0,00	0,00
2244	Sonstiger Finanzaufwand	0,00	0,00	0,00
2245	Nicht finanzierungswirksamer Finanzaufwand	0,00	0,00	0,00
22	Summe Aufwendungen	6 688 944,33	6 668 900,00	20 044,33
SA0	Saldo (0) Nettoergebnis (21 - 22)	-6 108 457,26	-6 178 400,00	69 942,74
230	Entnahmen von Haushaltsrücklagen	0,00	0,00	0,00
2301	Entnahmen von Haushaltsrücklagen	0,00	0,00	0,00
240	Zuweisung an Haushaltsrücklagen	0,00	0,00	0,00
2401	Zuweisung an Haushaltsrücklagen	0,00	0,00	0,00
23	Summe Haushaltsrücklagen	0,00	0,00	0,00
SA00	Nettoergebnis nach Zuweisung und Entnahmen von Haushaltsrücklagen (Saldo 0 +/- SU23)	-6 108 457,26	-6 178 400,00	69 942,74

Gesundheit (Gruppe 5)

MVAG	Mittelverwendungs- und aufbringungsgruppen (1. und 2. Ebene)	RA 2022	VA 2022	RA - VA
211	Erträge aus der operativen Verwaltungstätigkeit	2 245,18	300,00	1 945,18
2111	Erträge aus eigenen Abgaben	0,00	0,00	0,00
2112	Erträge aus Ertragsanteilen	0,00	0,00	0,00
2113	Erträge aus Gebühren	0,00	0,00	0,00
2114	Erträge aus Leistungen	0,00	0,00	0,00
2115	Erträge aus Besitz und wirtschaftlicher Tätigkeit	0,00	0,00	0,00
2116	Erträge aus Veräußerung und sonstige Erträge	2 245,18	300,00	1 945,18
2117	Nicht finanzierungswirksame operative Erträge	0,00	0,00	0,00
212	Erträge aus Transfers	156,00	40 000,00	-39 844,00
2121	Transferertrag von Trägern des öffentlichen Rechts	156,00	40 000,00	-39 844,00
2122	Transferertrag von Beteiligungen	0,00	0,00	0,00
2123	Transferertrag von Unternehmen (mit Finanzunternehmen)	0,00	0,00	0,00
2124	Transferertrag von Haushalten und Organisationen ohne Erwerbscharakter	0,00	0,00	0,00
2125	Transferertrag vom Ausland	0,00	0,00	0,00
2126	Investitions- und Tilgungszuschüsse zwischen Unternehmungen und Betrieben der Gebietskörperschaft und der Gebietskörperschaft	0,00	0,00	0,00
2127	Nicht finanzierungswirksamer Transferertrag	0,00	0,00	0,00
213	Finanzerträge	0,00	0,00	0,00
2131	Erträge aus Zinsen	0,00	0,00	0,00
2132	Erträge aus Zinsen aus derivativen Finanzinstrumenten ohne Grundgeschäft	0,00	0,00	0,00
2133	Erträge aus Gewinnentnahmen von marktbestimmten Betrieben	0,00	0,00	0,00
2134	Sonstige Finanzerträge	0,00	0,00	0,00
2135	Erträge aus Dividenden/Gewinnausschüttungen	0,00	0,00	0,00
2136	Sonstige nicht finanzierungswirksame Finanzerträge	0,00	0,00	0,00
21	Summe Erträge	2 401,18	40 300,00	-37 898,82
221	Personalaufwand	0,00	0,00	0,00
2211	Personalaufwand (Bezüge, Nebengeb., Mehrleistungen)	0,00	0,00	0,00
2212	Gesetzlicher und freiwilliger Sozialaufwand	0,00	0,00	0,00
2213	Sonstiger Personalaufwand	0,00	0,00	0,00
2214	Nicht finanzierungswirksamer Personalaufwand	0,00	0,00	0,00
222	Sachaufwand (ohne Transferaufwand)	16 444,70	30 800,00	-14 355,30
2221	Gebrauchs- und Verbrauchsgüter, Handelswaren	0,00	0,00	0,00
2222	Verwaltungs- und Betriebsaufwand	3 413,62	3 000,00	413,62
2223	Leasing- und Mietaufwand	0,00	0,00	0,00
2224	Instandhaltung	574,54	0,00	574,54
2225	Sonstiger Sachaufwand	11 983,76	27 300,00	-15 316,24
2226	Nicht finanzierungswirksamer Sachaufwand	472,78	500,00	-27,22

Gesundheit (Gruppe 5)

MVAG	Mittelverwendungs- und aufbringungsgruppen (1. und 2. Ebene)	RA 2022	VA 2022	RA - VA
223	Transferaufwand (laufende Transfers und Kapitaltransfers)	3 079 136,37	3 058 800,00	20 336,37
2231	Transferaufwand an Träger des öffentlichen Rechts	2 998 329,07	3 002 600,00	-4 270,93
2232	Transferaufwand an Beteiligungen	0,00	0,00	0,00
2233	Transferaufwand an Unternehmen (mit Finanzunternehmen)	0,00	0,00	0,00
2234	Transferaufwand an Haushalte und Organisationen ohne Erwerbscharakter	80 807,30	56 200,00	24 607,30
2235	Transferaufwand an das Ausland	0,00	0,00	0,00
2236	Investitions- und Tilgungszuschüsse zwischen Unternehmungen und Betrieben der Gebietskörperschaft und der Gebietskörperschaft	0,00	0,00	0,00
2237	Nicht finanzierungswirksamer Transferaufwand	0,00	0,00	0,00
224	Finanzaufwand	0,00	0,00	0,00
2241	Zinsen aus Finanzschulden, Finanzierungsleasing, Forderungskauf und derivativen Finanzinstrumenten mit Grundgeschäft	0,00	0,00	0,00
2242	Zinsen und sonstige Aufwendungen aus derivativen Finanzinstrumenten ohne Grundgeschäft	0,00	0,00	0,00
2243	Gewinnentnahmen von Unternehmungen und marktbestimmten Betrieben der Gebietskörperschaft (innerhalb der Gebietskörperschaft)	0,00	0,00	0,00
2244	Sonstiger Finanzaufwand	0,00	0,00	0,00
2245	Nicht finanzierungswirksamer Finanzaufwand	0,00	0,00	0,00
22	Summe Aufwendungen	3 095 581,07	3 089 600,00	5 981,07
SA0	Saldo (0) Nettoergebnis (21 - 22)	-3 093 179,89	-3 049 300,00	-43 879,89
230	Entnahmen von Haushaltsrücklagen	0,00	0,00	0,00
2301	Entnahmen von Haushaltsrücklagen	0,00	0,00	0,00
240	Zuweisung an Haushaltsrücklagen	0,00	0,00	0,00
2401	Zuweisung an Haushaltsrücklagen	0,00	0,00	0,00
23	Summe Haushaltsrücklagen	0,00	0,00	0,00
SA00	Nettoergebnis nach Zuweisung und Entnahmen von Haushaltsrücklagen (Saldo 0 +/- SU23)	-3 093 179,89	-3 049 300,00	-43 879,89

Straßen- und Wasserbau, Verkehr (Gruppe 6)

MVAG	Mittelverwendungs- und aufbringungsgruppen (1. und 2. Ebene)	RA 2022	VA 2022	RA - VA
211	Erträge aus der operativen Verwaltungstätigkeit	30 867,26	28 400,00	2 467,26
2111	Erträge aus eigenen Abgaben	0,00	0,00	0,00
2112	Erträge aus Ertragsanteilen	0,00	0,00	0,00
2113	Erträge aus Gebühren	0,00	0,00	0,00
2114	Erträge aus Leistungen	13,08	900,00	-886,92
2115	Erträge aus Besitz und wirtschaftlicher Tätigkeit	5 420,00	500,00	4 920,00
2116	Erträge aus Veräußerung und sonstige Erträge	25 340,03	27 000,00	-1 659,97
2117	Nicht finanzierungswirksame operative Erträge	94,15	0,00	94,15
212	Erträge aus Transfers	809 716,95	1 501 500,00	-691 783,05
2121	Transferertrag von Trägern des öffentlichen Rechts	230 174,09	880 600,00	-650 425,91
2122	Transferertrag von Beteiligungen	0,00	0,00	0,00
2123	Transferertrag von Unternehmen (mit Finanzunternehmen)	0,00	0,00	0,00
2124	Transferertrag von Haushalten und Organisationen ohne Erwerbscharakter	346 800,83	380 000,00	-33 199,17
2125	Transferertrag vom Ausland	0,00	0,00	0,00
2126	Investitions- und Tilgungszuschüsse zwischen Unternehmungen und Betrieben der Gebietskörperschaft und der Gebietskörperschaft	0,00	0,00	0,00
2127	Nicht finanzierungswirksamer Transferertrag	232 742,03	240 900,00	-8 157,97
213	Finanzerträge	71,88	0,00	71,88
2131	Erträge aus Zinsen	71,88	0,00	71,88
2132	Erträge aus Zinsen aus derivativen Finanzinstrumenten ohne Grundgeschäft	0,00	0,00	0,00
2133	Erträge aus Gewinnentnahmen von marktbestimmten Betrieben	0,00	0,00	0,00
2134	Sonstige Finanzerträge	0,00	0,00	0,00
2135	Erträge aus Dividenden/Gewinnausschüttungen	0,00	0,00	0,00
2136	Sonstige nicht finanzierungswirksame Finanzerträge	0,00	0,00	0,00
21	Summe Erträge	840 656,09	1 529 900,00	-689 243,91
221	Personalaufwand	86 543,09	84 800,00	1 743,09
2211	Personalaufwand (Bezüge, Nebengeb., Mehrleistungen)	58 755,17	60 300,00	-1 544,83
2212	Gesetzlicher und freiwilliger Sozialaufwand	9 109,17	9 500,00	-390,83
2213	Sonstiger Personalaufwand	322,32	400,00	-77,68
2214	Nicht finanzierungswirksamer Personalaufwand	18 356,43	14 600,00	3 756,43
222	Sachaufwand (ohne Transferaufwand)	2 541 869,19	2 639 800,00	-97 930,81
2221	Gebrauchs- und Verbrauchsgüter, Handelswaren	3 742,88	2 800,00	942,88
2222	Verwaltungs- und Betriebsaufwand	40 614,27	42 600,00	-1 985,73
2223	Leasing- und Mietaufwand	10 585,30	10 600,00	-14,70
2224	Instandhaltung	183 838,65	276 900,00	-93 061,35
2225	Sonstiger Sachaufwand	629 125,67	657 700,00	-28 574,33
2226	Nicht finanzierungswirksamer Sachaufwand	1 673 962,42	1 649 200,00	24 762,42

Straßen- und Wasserbau, Verkehr (Gruppe 6)

MVAG	Mittelverwendungs- und aufbringungsgruppen (1. und 2. Ebene)	RA 2022	VA 2022	RA - VA
223	Transferaufwand (laufende Transfers und Kapitaltransfers)	333 925,44	1 243 200,00	-909 274,56
2231	Transferaufwand an Träger des öffentlichen Rechts	333 748,00	1 242 800,00	-909 052,00
2232	Transferaufwand an Beteiligungen	0,00	0,00	0,00
2233	Transferaufwand an Unternehmen (mit Finanzunternehmen)	0,00	0,00	0,00
2234	Transferaufwand an Haushalte und Organisationen ohne Erwerbscharakter	177,44	400,00	-222,56
2235	Transferaufwand an das Ausland	0,00	0,00	0,00
2236	Investitions- und Tilgungszuschüsse zwischen Unternehmungen und Betrieben der Gebietskörperschaft und der Gebietskörperschaft	0,00	0,00	0,00
2237	Nicht finanzierungswirksamer Transferaufwand	0,00	0,00	0,00
224	Finanzaufwand	571,69	700,00	-128,31
2241	Zinsen aus Finanzschulden, Finanzierungsleasing, Forderungskauf und derivativen Finanzinstrumenten mit Grundgeschäft	571,69	600,00	-28,31
2242	Zinsen und sonstige Aufwendungen aus derivativen Finanzinstrumenten ohne Grundgeschäft	0,00	0,00	0,00
2243	Gewinnentnahmen von Unternehmungen und marktbestimmten Betrieben der Gebietskörperschaft (innerhalb der Gebietskörperschaft)	0,00	0,00	0,00
2244	Sonstiger Finanzaufwand	0,00	100,00	-100,00
2245	Nicht finanzierungswirksamer Finanzaufwand	0,00	0,00	0,00
22	Summe Aufwendungen	2 962 909,41	3 968 500,00	-1 005 590,59
SA0	Saldo (0) Nettoergebnis (21 - 22)	-2 122 253,32	-2 438 600,00	316 346,68
230	Entnahmen von Haushaltsrücklagen	403 452,88	866 900,00	-463 447,12
2301	Entnahmen von Haushaltsrücklagen	403 452,88	866 900,00	-463 447,12
240	Zuweisung an Haushaltsrücklagen	86 611,51	0,00	86 611,51
2401	Zuweisung an Haushaltsrücklagen	86 611,51	0,00	86 611,51
23	Summe Haushaltsrücklagen	316 841,37	866 900,00	-550 058,63
SA00	Nettoergebnis nach Zuweisung und Entnahmen von Haushaltsrücklagen (Saldo 0 +/- SU23)	-1 805 411,95	-1 571 700,00	-233 711,95

Wirtschaftsförderung (Gruppe 7)

MVAG	Mittelverwendungs- und aufbringungsgruppen (1. und 2. Ebene)	RA 2022	VA 2022	RA - VA
211	Erträge aus der operativen Verwaltungstätigkeit	29 151,77	32 600,00	-3 448,23
2111	Erträge aus eigenen Abgaben	0,00	0,00	0,00
2112	Erträge aus Ertragsanteilen	0,00	0,00	0,00
2113	Erträge aus Gebühren	0,00	0,00	0,00
2114	Erträge aus Leistungen	4 884,95	4 600,00	284,95
2115	Erträge aus Besitz und wirtschaftlicher Tätigkeit	0,00	0,00	0,00
2116	Erträge aus Veräußerung und sonstige Erträge	18 602,87	28 000,00	-9 397,13
2117	Nicht finanzierungswirksame operative Erträge	5 663,95	0,00	5 663,95
212	Erträge aus Transfers	41 418,36	46 100,00	-4 681,64
2121	Transferertrag von Trägern des öffentlichen Rechts	0,00	5 000,00	-5 000,00
2122	Transferertrag von Beteiligungen	0,00	0,00	0,00
2123	Transferertrag von Unternehmen (mit Finanzunternehmen)	0,00	0,00	0,00
2124	Transferertrag von Haushalten und Organisationen ohne Erwerbscharakter	40 208,00	40 000,00	208,00
2125	Transferertrag vom Ausland	0,00	0,00	0,00
2126	Investitions- und Tilgungszuschüsse zwischen Unternehmungen und Betrieben der Gebietskörperschaft und der Gebietskörperschaft	0,00	0,00	0,00
2127	Nicht finanzierungswirksamer Transferertrag	1 210,36	1 100,00	110,36
213	Finanzerträge	3,01	0,00	3,01
2131	Erträge aus Zinsen	3,01	0,00	3,01
2132	Erträge aus Zinsen aus derivativen Finanzinstrumenten ohne Grundgeschäft	0,00	0,00	0,00
2133	Erträge aus Gewinnentnahmen von marktbestimmten Betrieben	0,00	0,00	0,00
2134	Sonstige Finanzerträge	0,00	0,00	0,00
2135	Erträge aus Dividenden/Gewinnausschüttungen	0,00	0,00	0,00
2136	Sonstige nicht finanzierungswirksame Finanzerträge	0,00	0,00	0,00
21	Summe Erträge	70 573,14	78 700,00	-8 126,86
221	Personalaufwand	141 212,42	139 500,00	1 712,42
2211	Personalaufwand (Bezüge, Nebengeb., Mehrleistungen)	105 031,04	108 400,00	-3 368,96
2212	Gesetzlicher und freiwilliger Sozialaufwand	25 824,59	27 400,00	-1 575,41
2213	Sonstiger Personalaufwand	0,00	0,00	0,00
2214	Nicht finanzierungswirksamer Personalaufwand	10 356,79	3 700,00	6 656,79
222	Sachaufwand (ohne Transferaufwand)	185 295,67	199 200,00	-13 904,33
2221	Gebrauchs- und Verbrauchsgüter, Handelswaren	1 983,93	4 500,00	-2 516,07
2222	Verwaltungs- und Betriebsaufwand	5 252,43	7 100,00	-1 847,57
2223	Leasing- und Mietaufwand	2 439,72	3 100,00	-660,28
2224	Instandhaltung	342,31	1 200,00	-857,69
2225	Sonstiger Sachaufwand	164 702,07	173 200,00	-8 497,93
2226	Nicht finanzierungswirksamer Sachaufwand	10 575,21	10 100,00	475,21

Wirtschaftsförderung (Gruppe 7)

MVAG	Mittelverwendungs- und aufbringungsgruppen (1. und 2. Ebene)	RA 2022	VA 2022	RA - VA
223	Transferaufwand (laufende Transfers und Kapitaltransfers)	334 884,73	434 300,00	-99 415,27
2231	Transferaufwand an Träger des öffentlichen Rechts	23 982,45	39 300,00	-15 317,55
2232	Transferaufwand an Beteiligungen	0,00	0,00	0,00
2233	Transferaufwand an Unternehmen (mit Finanzunternehmen)	139 002,82	262 200,00	-123 197,18
2234	Transferaufwand an Haushalte und Organisationen ohne Erwerbscharakter	171 899,46	132 800,00	39 099,46
2235	Transferaufwand an das Ausland	0,00	0,00	0,00
2236	Investitions- und Tilgungszuschüsse zwischen Unternehmungen und Betrieben der Gebietskörperschaft und der Gebietskörperschaft	0,00	0,00	0,00
2237	Nicht finanzierungswirksamer Transferaufwand	0,00	0,00	0,00
224	Finanzaufwand	0,00	0,00	0,00
2241	Zinsen aus Finanzschulden, Finanzierungsleasing, Forderungskauf und derivativen Finanzinstrumenten mit Grundgeschäft	0,00	0,00	0,00
2242	Zinsen und sonstige Aufwendungen aus derivativen Finanzinstrumenten ohne Grundgeschäft	0,00	0,00	0,00
2243	Gewinnentnahmen von Unternehmungen und marktbestimmten Betrieben der Gebietskörperschaft (innerhalb der Gebietskörperschaft)	0,00	0,00	0,00
2244	Sonstiger Finanzaufwand	0,00	0,00	0,00
2245	Nicht finanzierungswirksamer Finanzaufwand	0,00	0,00	0,00
22	Summe Aufwendungen	661 392,82	773 000,00	-111 607,18
SA0	Saldo (0) Nettoergebnis (21 - 22)	-590 819,68	-694 300,00	103 480,32
230	Entnahmen von Haushaltsrücklagen	2 567,86	80 000,00	-77 432,14
2301	Entnahmen von Haushaltsrücklagen	2 567,86	80 000,00	-77 432,14
240	Zuweisung an Haushaltsrücklagen	2,26	0,00	2,26
2401	Zuweisung an Haushaltsrücklagen	2,26	0,00	2,26
23	Summe Haushaltsrücklagen	2 565,60	80 000,00	-77 434,40
SA00	Nettoergebnis nach Zuweisung und Entnahmen von Haushaltsrücklagen (Saldo 0 +/- SU23)	-588 254,08	-614 300,00	26 045,92

Dienstleistungen (Gruppe 8)

MVAG	Mittelverwendungs- und aufbringungsgruppen (1. und 2. Ebene)	RA 2022	VA 2022	RA - VA
211	Erträge aus der operativen Verwaltungstätigkeit	15 318 018,79	14 167 500,00	1 150 518,79
2111	Erträge aus eigenen Abgaben	0,00	0,00	0,00
2112	Erträge aus Ertragsanteilen	0,00	0,00	0,00
2113	Erträge aus Gebühren	7 163 356,43	6 906 500,00	256 856,43
2114	Erträge aus Leistungen	2 535 736,31	2 244 500,00	291 236,31
2115	Erträge aus Besitz und wirtschaftlicher Tätigkeit	3 514 262,42	3 508 900,00	5 362,42
2116	Erträge aus Veräußerung und sonstige Erträge	1 741 970,65	1 430 100,00	311 870,65
2117	Nicht finanzierungswirksame operative Erträge	362 692,98	77 500,00	285 192,98
212	Erträge aus Transfers	791 614,32	571 300,00	220 314,32
2121	Transferertrag von Trägern des öffentlichen Rechts	249 903,40	177 300,00	72 603,40
2122	Transferertrag von Beteiligungen	0,00	0,00	0,00
2123	Transferertrag von Unternehmen (mit Finanzunternehmen)	40 849,44	0,00	40 849,44
2124	Transferertrag von Haushalten und Organisationen ohne Erwerbscharakter	0,00	0,00	0,00
2125	Transferertrag vom Ausland	0,00	0,00	0,00
2126	Investitions- und Tilgungszuschüsse zwischen Unternehmungen und Betrieben der Gebietskörperschaft und der Gebietskörperschaft	0,00	0,00	0,00
2127	Nicht finanzierungswirksamer Transferertrag	500 861,48	394 000,00	106 861,48
213	Finanzerträge	16 252,22	11 400,00	4 852,22
2131	Erträge aus Zinsen	16 252,22	11 400,00	4 852,22
2132	Erträge aus Zinsen aus derivativen Finanzinstrumenten ohne Grundgeschäft	0,00	0,00	0,00
2133	Erträge aus Gewinnentnahmen von marktbestimmten Betrieben	0,00	0,00	0,00
2134	Sonstige Finanzerträge	0,00	0,00	0,00
2135	Erträge aus Dividenden/Gewinnausschüttungen	0,00	0,00	0,00
2136	Sonstige nicht finanzierungswirksame Finanzerträge	0,00	0,00	0,00
21	Summe Erträge	16 125 885,33	14 750 200,00	1 375 685,33
221	Personalaufwand	4 847 753,10	4 682 800,00	164 953,10
2211	Personalaufwand (Bezüge, Nebengeb., Mehrleistungen)	3 655 236,08	3 605 400,00	49 836,08
2212	Gesetzlicher und freiwilliger Sozialaufwand	923 884,32	932 700,00	-8 815,68
2213	Sonstiger Personalaufwand	4 336,83	13 400,00	-9 063,17
2214	Nicht finanzierungswirksamer Personalaufwand	264 295,87	131 300,00	132 995,87
222	Sachaufwand (ohne Transferaufwand)	11 991 183,19	11 565 100,00	426 083,19
2221	Gebrauchs- und Verbrauchsgüter, Handelswaren	471 275,30	452 400,00	18 875,30
2222	Verwaltungs- und Betriebsaufwand	1 107 850,18	1 302 200,00	-194 349,82
2223	Leasing- und Mietaufwand	178 959,90	188 200,00	-9 240,10
2224	Instandhaltung	1 651 478,32	1 766 300,00	-114 821,68
2225	Sonstiger Sachaufwand	4 953 921,50	4 595 900,00	358 021,50
2226	Nicht finanzierungswirksamer Sachaufwand	3 627 697,99	3 260 100,00	367 597,99

Dienstleistungen (Gruppe 8)

MVAG	Mittelverwendungs- und aufbringungsgruppen (1. und 2. Ebene)	RA 2022	VA 2022	RA - VA
223	Transferaufwand (laufende Transfers und Kapitaltransfers)	600 287,74	608 800,00	-8 512,26
2231	Transferaufwand an Träger des öffentlichen Rechts	45 637,80	54 300,00	-8 662,20
2232	Transferaufwand an Beteiligungen	0,00	0,00	0,00
2233	Transferaufwand an Unternehmen (mit Finanzunternehmen)	552 825,21	520 000,00	32 825,21
2234	Transferaufwand an Haushalte und Organisationen ohne Erwerbscharakter	1 824,73	34 500,00	-32 675,27
2235	Transferaufwand an das Ausland	0,00	0,00	0,00
2236	Investitions- und Tilgungszuschüsse zwischen Unternehmungen und Betrieben der Gebietskörperschaft und der Gebietskörperschaft	0,00	0,00	0,00
2237	Nicht finanzierungswirksamer Transferaufwand	0,00	0,00	0,00
224	Finanzaufwand	472 576,31	529 200,00	-56 623,69
2241	Zinsen aus Finanzschulden, Finanzierungsleasing, Forderungskauf und derivativen Finanzinstrumenten mit Grundgeschäft	470 873,22	526 900,00	-56 026,78
2242	Zinsen und sonstige Aufwendungen aus derivativen Finanzinstrumenten ohne Grundgeschäft	0,00	0,00	0,00
2243	Gewinnentnahmen von Unternehmungen und marktbestimmten Betrieben der Gebietskörperschaft (innerhalb der Gebietskörperschaft)	0,00	0,00	0,00
2244	Sonstiger Finanzaufwand	1 703,09	2 300,00	-596,91
2245	Nicht finanzierungswirksamer Finanzaufwand	0,00	0,00	0,00
22	Summe Aufwendungen	17 911 800,34	17 385 900,00	525 900,34
SA0	Saldo (0) Nettoergebnis (21 - 22)	-1 785 915,01	-2 635 700,00	849 784,99
230	Entnahmen von Haushaltsrücklagen	2 394 367,80	6 711 700,00	-4 317 332,20
2301	Entnahmen von Haushaltsrücklagen	2 394 367,80	6 711 700,00	-4 317 332,20
240	Zuweisung an Haushaltsrücklagen	2 872 161,71	2 562 500,00	309 661,71
2401	Zuweisung an Haushaltsrücklagen	2 872 161,71	2 562 500,00	309 661,71
23	Summe Haushaltsrücklagen	-477 793,91	4 149 200,00	-4 626 993,91
SA00	Nettoergebnis nach Zuweisung und Entnahmen von Haushaltsrücklagen (Saldo 0 +/- SU23)	-2 263 708,92	1 513 500,00	-3 777 208,92

Finanzwirtschaft (Gruppe 9)

MVAG	Mittelverwendungs- und aufbringungsgruppen (1. und 2. Ebene)	RA 2022	VA 2022	RA - VA
211	Erträge aus der operativen Verwaltungstätigkeit	28 407 558,00	25 676 300,00	2 731 258,00
2111	Erträge aus eigenen Abgaben	10 645 254,73	9 594 200,00	1 051 054,73
2112	Erträge aus Ertragsanteilen	17 594 373,02	15 900 000,00	1 694 373,02
2113	Erträge aus Gebühren	0,00	0,00	0,00
2114	Erträge aus Leistungen	159 896,04	157 000,00	2 896,04
2115	Erträge aus Besitz und wirtschaftlicher Tätigkeit	0,00	0,00	0,00
2116	Erträge aus Veräußerung und sonstige Erträge	3 012,60	25 100,00	-22 087,40
2117	Nicht finanzierungswirksame operative Erträge	5 021,61	0,00	5 021,61
212	Erträge aus Transfers	1 240 924,40	1 185 000,00	55 924,40
2121	Transferertrag von Trägern des öffentlichen Rechts	1 235 041,71	1 182 900,00	52 141,71
2122	Transferertrag von Beteiligungen	0,00	0,00	0,00
2123	Transferertrag von Unternehmen (mit Finanzunternehmen)	0,00	0,00	0,00
2124	Transferertrag von Haushalten und Organisationen ohne Erwerbscharakter	0,00	0,00	0,00
2125	Transferertrag vom Ausland	0,00	0,00	0,00
2126	Investitions- und Tilgungszuschüsse zwischen Unternehmungen und Betrieben der Gebietskörperschaft und der Gebietskörperschaft	0,00	0,00	0,00
2127	Nicht finanzierungswirksamer Transferertrag	5 882,69	2 100,00	3 782,69
213	Finanzerträge	5 571,10	3 800,00	1 771,10
2131	Erträge aus Zinsen	386,43	800,00	-413,57
2132	Erträge aus Zinsen aus derivativen Finanzinstrumenten ohne Grundgeschäft	0,00	0,00	0,00
2133	Erträge aus Gewinnentnahmen von marktbestimmten Betrieben	0,00	0,00	0,00
2134	Sonstige Finanzerträge	0,00	0,00	0,00
2135	Erträge aus Dividenden/Gewinnausschüttungen	5 184,67	3 000,00	2 184,67
2136	Sonstige nicht finanzierungswirksame Finanzerträge	0,00	0,00	0,00
21	Summe Erträge	29 654 053,50	26 865 100,00	2 788 953,50
221	Personalaufwand	510 141,63	506 700,00	3 441,63
2211	Personalaufwand (Bezüge, Nebengeb., Mehrleistungen)	381 664,69	381 900,00	-235,31
2212	Gesetzlicher und freiwilliger Sozialaufwand	106 622,84	110 100,00	-3 477,16
2213	Sonstiger Personalaufwand	4 072,92	4 100,00	-27,08
2214	Nicht finanzierungswirksamer Personalaufwand	17 781,18	10 600,00	7 181,18
222	Sachaufwand (ohne Transferaufwand)	80 247,24	130 800,00	-50 552,76
2221	Gebrauchs- und Verbrauchsgüter, Handelswaren	7 617,42	8 700,00	-1 082,58
2222	Verwaltungs- und Betriebsaufwand	15 488,84	46 800,00	-31 311,16
2223	Leasing- und Mietaufwand	2 978,60	3 000,00	-21,40
2224	Instandhaltung	9 986,45	11 300,00	-1 313,55
2225	Sonstiger Sachaufwand	35 368,82	52 600,00	-17 231,18
2226	Nicht finanzierungswirksamer Sachaufwand	8 807,11	8 400,00	407,11

Finanzwirtschaft (Gruppe 9)

MVAG	Mittelverwendungs- und aufbringungsgruppen (1. und 2. Ebene)	RA 2022	VA 2022	RA - VA
223	Transferaufwand (laufende Transfers und Kapitaltransfers)	3 753 164,10	3 716 000,00	37 164,10
2231	Transferaufwand an Träger des öffentlichen Rechts	2 093 964,10	2 056 800,00	37 164,10
2232	Transferaufwand an Beteiligungen	109 200,00	109 200,00	0,00
2233	Transferaufwand an Unternehmen (mit Finanzunternehmen)	1 550 000,00	1 550 000,00	0,00
2234	Transferaufwand an Haushalte und Organisationen ohne Erwerbscharakter	0,00	0,00	0,00
2235	Transferaufwand an das Ausland	0,00	0,00	0,00
2236	Investitions- und Tilgungszuschüsse zwischen Unternehmungen und Betrieben der Gebietskörperschaft und der Gebietskörperschaft	0,00	0,00	0,00
2237	Nicht finanzierungswirksamer Transferaufwand	0,00	0,00	0,00
224	Finanzaufwand	19 575,96	25 900,00	-6 324,04
2241	Zinsen aus Finanzschulden, Finanzierungsleasing, Forderungskauf und derivativen Finanzinstrumenten mit Grundgeschäft	7 154,30	10 000,00	-2 845,70
2242	Zinsen und sonstige Aufwendungen aus derivativen Finanzinstrumenten ohne Grundgeschäft	0,00	0,00	0,00
2243	Gewinnentnahmen von Unternehmungen und marktbestimmten Betrieben der Gebietskörperschaft (innerhalb der Gebietskörperschaft)	0,00	0,00	0,00
2244	Sonstiger Finanzaufwand	11 349,65	15 900,00	-4 550,35
2245	Nicht finanzierungswirksamer Finanzaufwand	1 072,01	0,00	1 072,01
22	Summe Aufwendungen	4 363 128,93	4 379 400,00	-16 271,07
SA0	Saldo (0) Nettoergebnis (21 - 22)	25 290 924,57	22 485 700,00	2 805 224,57
230	Entnahmen von Haushaltsrücklagen	250 229,29	268 500,00	-18 270,71
2301	Entnahmen von Haushaltsrücklagen	250 229,29	268 500,00	-18 270,71
240	Zuweisung an Haushaltsrücklagen	320,87	0,00	320,87
2401	Zuweisung an Haushaltsrücklagen	320,87	0,00	320,87
23	Summe Haushaltsrücklagen	249 908,42	268 500,00	-18 591,58
SA00	Nettoergebnis nach Zuweisung und Entnahmen von Haushaltsrücklagen (Saldo 0 +/- SU23)	25 540 832,99	22 754 200,00	2 786 632,99

Finanzierungshaushalt Bereichsbudget 1. und 2. Ebene
(Anlage 1b)

Vertretungskörper und allgemeine Verwaltung (Gruppe 0)

MVAG	Mittelverwendungs- und aufbringungsgruppen (1. und 2. Ebene)	RA 2022	VA 2022	RA - VA
311	Einzahlungen aus der operativen Verwaltungstätigkeit	888 299,15	917 900,00	-29 600,85
3111	Einzahlungen aus eigenen Abgaben	0,00	0,00	0,00
3112	Einzahlungen aus Ertragsanteilen	0,00	0,00	0,00
3113	Einzahlungen aus Gebühren	0,00	0,00	0,00
3114	Einzahlungen aus Leistungen	765 282,48	829 400,00	-64 117,52
3115	Einzahlungen aus Besitz und wirtschaftlicher Tätigkeit	0,00	0,00	0,00
3116	Einzahlungen aus Veräußerung von geringwertigen Wirtschaftsgütern (GWG) und sonstige Einzahlungen	123 016,67	88 500,00	34 516,67
312	Einzahlungen aus Transfers (ohne Kapitaltransfers)	8 556,49	6 800,00	1 756,49
3121	Transferzahlungen von Trägern des öffentlichen Rechts	8 556,49	6 500,00	2 056,49
3122	Transferzahlungen von Beteiligungen	0,00	0,00	0,00
3123	Transferzahlungen von Unternehmen (inkl. Finanzunternehmen)	0,00	0,00	0,00
3124	Transferzahlungen von Haushalte und Organisationen ohne Erwerbscharakter	0,00	300,00	-300,00
3125	Transferzahlungen vom Ausland	0,00	0,00	0,00
3126	Investitions- und Tilgungszuschüsse zwischen Unternehmungen und Betrieben der Gebietskörperschaft und der Gebietskörperschaft	0,00	0,00	0,00
313	Einzahlungen aus Finanzerträgen	2,53	0,00	2,53
3131	Einzahlungen aus Zinserträgen	2,53	0,00	2,53
3133	Einzahlungen aus Gewinnentnahmen von marktbestimmten Betrieben	0,00	0,00	0,00
3134	Sonstige Einzahlungen aus Finanzerträgen	0,00	0,00	0,00
3135	Einzahlungen aus Dividenden/Gewinnausschüttungen	0,00	0,00	0,00
31	Summe Einzahlungen operative Gebarung	896 858,17	924 700,00	-27 841,83
321	Auszahlungen aus Personalaufwand	1 791 527,20	1 815 600,00	-24 072,80
3211	Auszahlungen für Personalaufwand Bezüge, Nebengebühren, und Mehrleistungsvergütungen)	1 449 117,88	1 462 800,00	-13 682,12
3212	Auszahlungen für gesetzliche und freiwillige Sozialaufwendungen	340 690,44	348 400,00	-7 709,56
3213	Auszahlungen aus sonstigem Personalaufwand	1 718,88	4 400,00	-2 681,12
322	Auszahlungen aus Sachaufwand (ohne Transferaufwand)	1 119 406,25	1 257 500,00	-138 093,75
3221	Auszahlungen für Gebrauchs- und Verbrauchsgüter, Handelswaren	48 420,68	70 500,00	-22 079,32
3222	Auszahlungen für Verwaltungs- und Betriebsaufwand	178 712,57	214 100,00	-35 387,43
3223	Auszahlungen für Leasing- und Mietaufwand	14 793,40	15 000,00	-206,60
3224	Auszahlungen für Instandhaltung	94 476,55	100 900,00	-6 423,45
3225	Sonstige Auszahlungen aus Sachaufwand	783 003,05	857 000,00	-73 996,95
323	Auszahlungen aus Transfers (ohne Kapitaltransfers)	1 547 372,98	1 624 300,00	-76 927,02
3231	Transferzahlungen an Träger des öffentlichen Rechts	1 532 772,98	1 609 700,00	-76 927,02
3232	Transferzahlungen an Beteiligungen	0,00	0,00	0,00
3233	Transferzahlungen an Unternehmen (inkl. Finanzunternehmen)	0,00	0,00	0,00

Vertretungskörper und allgemeine Verwaltung (Gruppe 0)

MVAG	Mittelverwendungs- und aufbringungsgruppen (1. und 2. Ebene)	RA 2022	VA 2022	RA - VA
3234	Transferzahlungen an Haushalte und Organisationen ohne Erwerbscharakter	14 600,00	14 600,00	0,00
3235	Transferzahlungen an das Ausland	0,00	0,00	0,00
3236	Investitions- und Tilgungszuschüsse zwischen Unternehmungen und Betrieben der Gebietskörperschaft und der Gebietskörperschaft	0,00	0,00	0,00
324	Auszahlungen aus Finanzaufwand	0,00	0,00	0,00
3241	Auszahlungen für Zinsaufwand, für Finanzierungsleasing, für Forderungskauf, für Finanzschulden und derivative Finanzinstrumente m	0,00	0,00	0,00
3242	Auszahlungen für Zinsen aus derivativen Finanzinstrumenten ohne Grundgeschäft	0,00	0,00	0,00
3243	Auszahlung aus Gewinnentnahmen von marktbestimmten Betrieben	0,00	0,00	0,00
3244	Sonstige Auszahlungen aus Finanzaufwendungen	0,00	0,00	0,00
32	Summe Auszahlungen operative Gebarung	4 458 306,43	4 697 400,00	-239 093,57
SA1	Saldo (1) Geldfluss aus der Operativen Gebarung (31 – 32)	-3 561 448,26	-3 772 700,00	211 251,74
331	Einzahlungen aus der Investitionstätigkeit	0,00	0,00	0,00
3311	Einzahlungen aus der Veräußerung von immateriellem Vermögen	0,00	0,00	0,00
3312	Einzahlungen aus der Veräußerung von Grundstücken und Grundstückeinrichtungen	0,00	0,00	0,00
3313	Einzahlungen aus der Veräußerung von Gebäuden und Bauten	0,00	0,00	0,00
3314	Einzahlungen aus der Veräußerung von technischen Anlagen, Fahrzeuge und Maschinen	0,00	0,00	0,00
3315	Einzahlungen aus der Veräußerung von Amts-, Betriebs- und Geschäftsausstattung	0,00	0,00	0,00
3316	Einzahlungen aus der Veräußerung von Kulturgütern	0,00	0,00	0,00
3317	Einzahlungen aus der Veräußerung von Beteiligungen	0,00	0,00	0,00
332	Einzahlungen aus der Rückzahlung von Darlehen sowie gewährten Vorschüssen	4 500,00	10 000,00	-5 500,00
3321	Einzahlungen aus Darlehen an Träger des öffentlichen Rechts	0,00	0,00	0,00
3322	Einzahlungen aus Darlehen an Beteiligungen	0,00	0,00	0,00
3323	Einzahlungen aus Darlehen an Unternehmen und Haushalte	0,00	0,00	0,00
3325	Einzahlungen aus Vorschüssen und Anzahlungen	4 500,00	10 000,00	-5 500,00
333	Einzahlungen aus Kapitaltransfers	2 563,08	2 300,00	263,08
3331	Kapitaltransferzahlungen von Trägern des öffentlichen Rechts	2 563,08	2 300,00	263,08
3332	Kapitaltransferzahlungen von Beteiligungen	0,00	0,00	0,00
3333	Kapitaltransferzahlungen von Unternehmen	0,00	0,00	0,00
3334	Kapitaltransferzahlungen von Haushalten und Organisationen ohne Erwerbscharakter	0,00	0,00	0,00
3335	Kapitaltransferzahlungen vom Ausland	0,00	0,00	0,00
33	Summe Einzahlungen investive Gebarung	7 063,08	12 300,00	-5 236,92
341	Auszahlungen aus der Investitionstätigkeit	16 864,21	26 100,00	-9 235,79
3411	Auszahlungen für den Erwerb von immateriellem Vermögen	0,00	0,00	0,00

Vertretungskörper und allgemeine Verwaltung (Gruppe 0)

MVAG	Mittelverwendungs- und aufbringungsgruppen (1. und 2. Ebene)	RA 2022	VA 2022	RA - VA
3412	Auszahlungen für den Erwerb von Grundstücken und Grundstückseinrichtungen	0,00	0,00	0,00
3413	Auszahlungen für den Erwerb von Gebäuden und Bauten	0,00	0,00	0,00
3414	Auszahlungen für den Erwerb von technischen Anlagen, Fahrzeuge und Maschinen	0,00	0,00	0,00
3415	Auszahlungen für den Erwerb von Amts-, Betriebs- und Geschäftsausstattung	16 864,21	26 100,00	-9 235,79
3416	Auszahlungen für den Erwerb von Kulturgütern	0,00	0,00	0,00
3417	Auszahlungen für den Erwerb von Beteiligungen	0,00	0,00	0,00
342	Auszahlungen von gewährten Darlehen sowie gewährten Vorschüssen	0,00	10 000,00	-10 000,00
3421	Auszahlung von Darlehen an Träger des öffentlichen Rechts	0,00	0,00	0,00
3422	Auszahlung von Darlehen an Beteiligungen	0,00	0,00	0,00
3423	Auszahlung von Darlehen an Unternehmen und Haushalte	0,00	0,00	0,00
3425	Auszahlungen von Vorschüssen und Anzahlungen	0,00	10 000,00	-10 000,00
343	Auszahlungen aus Kapitaltransfers	0,00	0,00	0,00
3431	Kapitaltransferzahlungen an Träger des öffentlichen Rechts	0,00	0,00	0,00
3432	Kapitaltransferzahlungen an Beteiligungen	0,00	0,00	0,00
3433	Kapitaltransferzahlungen an Unternehmen (Finanzunternehmen)	0,00	0,00	0,00
3434	Kapitaltransferzahlungen an Haushalte und Organisationen ohne Erwerbscharakter	0,00	0,00	0,00
3435	Kapitaltransferzahlungen an das Ausland	0,00	0,00	0,00
34	Summe Auszahlungen investive Gebarung	16 864,21	36 100,00	-19 235,79
SA2	Saldo (2) Geldfluss aus der Investiven Gebarung (33 – 34)	-9 801,13	-23 800,00	13 998,87
SA3	Saldo (3) Nettofinanzierungssaldo (Saldo 1 + Saldo 2)	-3 571 249,39	-3 796 500,00	225 250,61
351	Einzahlungen aus der Aufnahme von Finanzschulden	0,00	0,00	0,00
3511	Einzahlungen aus empfangenen Darlehen von öffentlichen Körperschaften und Rechtsträgern	0,00	0,00	0,00
3512	Einzahlungen aus empfangenen Darlehen von Beteiligungen	0,00	0,00	0,00
3513	Einzahlungen aus empfangenen Darlehen von Unternehmen und privaten Haushalten	0,00	0,00	0,00
3514	Einzahlungen aus Finanzschulden (Finanzunternehmen)	0,00	0,00	0,00
353	Einzahlungen infolge eines Kapitaltausch bei derivativen Finanzinstrumenten mit Grundgeschäft	0,00	0,00	0,00
3530	Einzahlungen infolge eines Kapitaltausch bei derivativen Finanzinstrumenten mit Grundgeschäft	0,00	0,00	0,00
355	Einzahlungen aus dem Abgang von Finanzinstrumenten	0,00	0,00	0,00
3550	Einzahlungen aus dem Abgang von Finanzinstrumenten	0,00	0,00	0,00
35	Summe Einzahlungen aus der Finanzierungstätigkeit	0,00	0,00	0,00
361	Auszahlungen aus der Tilgung von Finanzschulden	0,00	0,00	0,00

Vertretungskörper und allgemeine Verwaltung (Gruppe 0)

MVAG	Mittelverwendungs- und aufbringungsgruppen (1. und 2. Ebene)	RA 2022	VA 2022	RA - VA
3611	Auszahlungen aus empfangenen Darlehen von öffentlichen Körperschaften und Rechtsträgern	0,00	0,00	0,00
3612	Auszahlungen aus empfangenen Darlehen von Beteiligungen	0,00	0,00	0,00
3613	Auszahlungen aus empfangenen Darlehen von Unternehmen und privaten Haushalten	0,00	0,00	0,00
3614	Auszahlungen aus Finanzschulden	0,00	0,00	0,00
3615	Auszahlung aus der Rückzahlung von Leasingverbindlichkeiten	0,00	0,00	0,00
363	Auszahlungen infolge eines Kapitaltausch bei derivativen Finanzinstrumenten mit Grundgeschäft	0,00	0,00	0,00
3630	Auszahlungen infolge eines Kapitaltausch bei derivativen Finanzinstrumenten mit Grundgeschäft	0,00	0,00	0,00
365	Auszahlungen für den Erwerb von Finanzinstrumenten	0,00	0,00	0,00
3650	Auszahlungen für den Erwerb von Finanzinstrumenten	0,00	0,00	0,00
36	Summe Auszahlungen aus der Finanzierungstätigkeit	0,00	0,00	0,00
SA4	Saldo (4) Geldfluss aus der Finanzierungstätigkeit (35 – 36)	0,00	0,00	0,00
SA5	Saldo (5) Geldfluss aus der voranschlagswirksamen Gebarung (Saldo 3 + Saldo 4)	-3 571 249,39	-3 796 500,00	225 250,61

Öffentliche Ordnung und Sicherheit (Gruppe 1)

MVAG	Mittelverwendungs- und aufbringungsgruppen (1. und 2. Ebene)	RA 2022	VA 2022	RA - VA
311	Einzahlungen aus der operativen Verwaltungstätigkeit	153 360,06	133 200,00	20 160,06
3111	Einzahlungen aus eigenen Abgaben	0,00	0,00	0,00
3112	Einzahlungen aus Ertragsanteilen	0,00	0,00	0,00
3113	Einzahlungen aus Gebühren	0,00	0,00	0,00
3114	Einzahlungen aus Leistungen	150 549,00	125 200,00	25 349,00
3115	Einzahlungen aus Besitz und wirtschaftlicher Tätigkeit	0,00	0,00	0,00
3116	Einzahlungen aus Veräußerung von geringwertigen Wirtschaftsgütern (GWG) und sonstige Einzahlungen	2 811,06	8 000,00	-5 188,94
312	Einzahlungen aus Transfers (ohne Kapitaltransfers)	10 696,96	2 100,00	8 596,96
3121	Transferzahlungen von Trägern des öffentlichen Rechts	10 696,96	2 100,00	8 596,96
3122	Transferzahlungen von Beteiligten	0,00	0,00	0,00
3123	Transferzahlungen von Unternehmen (inkl. Finanzunternehmen)	0,00	0,00	0,00
3124	Transferzahlungen von Haushalte und Organisationen ohne Erwerbscharakter	0,00	0,00	0,00
3125	Transferzahlungen vom Ausland	0,00	0,00	0,00
3126	Investitions- und Tilgungszuschüsse zwischen Unternehmungen und Betrieben der Gebietskörperschaft und der Gebietskörperschaft	0,00	0,00	0,00
313	Einzahlungen aus Finanzerträgen	63,32	0,00	63,32
3131	Einzahlungen aus Zinserträgen	63,32	0,00	63,32
3133	Einzahlungen aus Gewinnentnahmen von marktbestimmten Betrieben	0,00	0,00	0,00
3134	Sonstige Einzahlungen aus Finanzerträgen	0,00	0,00	0,00
3135	Einzahlungen aus Dividenden/Gewinnausschüttungen	0,00	0,00	0,00
31	Summe Einzahlungen operative Gebarung	164 120,34	135 300,00	28 820,34
321	Auszahlungen aus Personalaufwand	328 599,51	334 400,00	-5 800,49
3211	Auszahlungen für Personalaufwand Bezüge, Nebengebühren, und Mehrleistungsvergütungen)	261 935,56	262 800,00	-864,44
3212	Auszahlungen für gesetzliche und freiwillige Sozialaufwendungen	66 019,07	68 400,00	-2 380,93
3213	Auszahlungen aus sonstigem Personalaufwand	644,88	3 200,00	-2 555,12
322	Auszahlungen aus Sachaufwand (ohne Transferaufwand)	314 359,98	404 300,00	-89 940,02
3221	Auszahlungen für Gebrauchs- und Verbrauchsgüter, Handelswaren	59 182,08	63 000,00	-3 817,92
3222	Auszahlungen für Verwaltungs- und Betriebsaufwand	78 542,31	86 200,00	-7 657,69
3223	Auszahlungen für Leasing- und Mietaufwand	9 416,70	9 900,00	-483,30
3224	Auszahlungen für Instandhaltung	74 404,02	128 700,00	-54 295,98
3225	Sonstige Auszahlungen aus Sachaufwand	92 814,87	116 500,00	-23 685,13
323	Auszahlungen aus Transfers (ohne Kapitaltransfers)	46 171,53	26 200,00	19 971,53
3231	Transferzahlungen an Träger des öffentlichen Rechts	11 562,75	5 500,00	6 062,75
3232	Transferzahlungen an Beteiligten	0,00	0,00	0,00
3233	Transferzahlungen an Unternehmen (inkl. Finanzunternehmen)	0,00	0,00	0,00

Öffentliche Ordnung und Sicherheit (Gruppe 1)

MVAG	Mittelverwendungs- und aufbringungsgruppen (1. und 2. Ebene)	RA 2022	VA 2022	RA - VA
3234	Transferzahlungen an Haushalte und Organisationen ohne Erwerbscharakter	34 608,78	20 700,00	13 908,78
3235	Transferzahlungen an das Ausland	0,00	0,00	0,00
3236	Investitions- und Tilgungszuschüsse zwischen Unternehmungen und Betrieben der Gebietskörperschaft und der Gebietskörperschaft	0,00	0,00	0,00
324	Auszahlungen aus Finanzaufwand	0,00	0,00	0,00
3241	Auszahlungen für Zinsaufwand, für Finanzierungsleasing, für Forderungskauf, für Finanzschulden und derivative Finanzinstrumente m	0,00	0,00	0,00
3242	Auszahlungen für Zinsen aus derivativen Finanzinstrumenten ohne Grundgeschäft	0,00	0,00	0,00
3243	Auszahlung aus Gewinnentnahmen von marktbestimmten Betrieben	0,00	0,00	0,00
3244	Sonstige Auszahlungen aus Finanzaufwendungen	0,00	0,00	0,00
32	Summe Auszahlungen operative Gebarung	689 131,02	764 900,00	-75 768,98
SA1	Saldo (1) Geldfluss aus der Operativen Gebarung (31 – 32)	-525 010,68	-629 600,00	104 589,32
331	Einzahlungen aus der Investitionstätigkeit	0,00	0,00	0,00
3311	Einzahlungen aus der Veräußerung von immateriellem Vermögen	0,00	0,00	0,00
3312	Einzahlungen aus der Veräußerung von Grundstücken und Grundstückeinrichtungen	0,00	0,00	0,00
3313	Einzahlungen aus der Veräußerung von Gebäuden und Bauten	0,00	0,00	0,00
3314	Einzahlungen aus der Veräußerung von technischen Anlagen, Fahrzeuge und Maschinen	0,00	0,00	0,00
3315	Einzahlungen aus der Veräußerung von Amts-, Betriebs- und Geschäftsausstattung	0,00	0,00	0,00
3316	Einzahlungen aus der Veräußerung von Kulturgütern	0,00	0,00	0,00
3317	Einzahlungen aus der Veräußerung von Beteiligungen	0,00	0,00	0,00
332	Einzahlungen aus der Rückzahlung von Darlehen sowie gewährten Vorschüssen	0,00	0,00	0,00
3321	Einzahlungen aus Darlehen an Träger des öffentlichen Rechts	0,00	0,00	0,00
3322	Einzahlungen aus Darlehen an Beteiligungen	0,00	0,00	0,00
3323	Einzahlungen aus Darlehen an Unternehmen und Haushalte	0,00	0,00	0,00
3325	Einzahlungen aus Vorschüssen und Anzahlungen	0,00	0,00	0,00
333	Einzahlungen aus Kapitaltransfers	2 400,00	452 500,00	-450 100,00
3331	Kapitaltransferzahlungen von Trägern des öffentlichen Rechts	2 400,00	452 500,00	-450 100,00
3332	Kapitaltransferzahlungen von Beteiligungen	0,00	0,00	0,00
3333	Kapitaltransferzahlungen von Unternehmen	0,00	0,00	0,00
3334	Kapitaltransferzahlungen von Haushalten und Organisationen ohne Erwerbscharakter	0,00	0,00	0,00
3335	Kapitaltransferzahlungen vom Ausland	0,00	0,00	0,00
33	Summe Einzahlungen investive Gebarung	2 400,00	452 500,00	-450 100,00
341	Auszahlungen aus der Investitionstätigkeit	52 894,69	1 504 200,00	-1 451 305,31
3411	Auszahlungen für den Erwerb von immateriellem Vermögen	0,00	0,00	0,00

Öffentliche Ordnung und Sicherheit (Gruppe 1)

MVAG	Mittelverwendungs- und aufbringungsgruppen (1. und 2. Ebene)	RA 2022	VA 2022	RA - VA
3412	Auszahlungen für den Erwerb von Grundstücken und Grundstückseinrichtungen	0,00	0,00	0,00
3413	Auszahlungen für den Erwerb von Gebäuden und Bauten	0,00	0,00	0,00
3414	Auszahlungen für den Erwerb von technischen Anlagen, Fahrzeuge und Maschinen	19 395,89	1 479 100,00	-1 459 704,11
3415	Auszahlungen für den Erwerb von Amts-, Betriebs- und Geschäftsausstattung	33 498,80	25 100,00	8 398,80
3416	Auszahlungen für den Erwerb von Kulturgütern	0,00	0,00	0,00
3417	Auszahlungen für den Erwerb von Beteiligungen	0,00	0,00	0,00
342	Auszahlungen von gewährten Darlehen sowie gewährten Vorschüssen	0,00	0,00	0,00
3421	Auszahlung von Darlehen an Träger des öffentlichen Rechts	0,00	0,00	0,00
3422	Auszahlung von Darlehen an Beteiligungen	0,00	0,00	0,00
3423	Auszahlung von Darlehen an Unternehmen und Haushalte	0,00	0,00	0,00
3425	Auszahlungen von Vorschüssen und Anzahlungen	0,00	0,00	0,00
343	Auszahlungen aus Kapitaltransfers	0,00	0,00	0,00
3431	Kapitaltransferzahlungen an Träger des öffentlichen Rechts	0,00	0,00	0,00
3432	Kapitaltransferzahlungen an Beteiligungen	0,00	0,00	0,00
3433	Kapitaltransferzahlungen an Unternehmen (Finanzunternehmen)	0,00	0,00	0,00
3434	Kapitaltransferzahlungen an Haushalte und Organisationen ohne Erwerbscharakter	0,00	0,00	0,00
3435	Kapitaltransferzahlungen an das Ausland	0,00	0,00	0,00
34	Summe Auszahlungen investive Gebarung	52 894,69	1 504 200,00	-1 451 305,31
SA2	Saldo (2) Geldfluss aus der Investiven Gebarung (33 – 34)	-50 494,69	-1 051 700,00	1 001 205,31
SA3	Saldo (3) Nettofinanzierungssaldo (Saldo 1 + Saldo 2)	-575 505,37	-1 681 300,00	1 105 794,63
351	Einzahlungen aus der Aufnahme von Finanzschulden	0,00	0,00	0,00
3511	Einzahlungen aus empfangenen Darlehen von öffentlichen Körperschaften und Rechtsträgern	0,00	0,00	0,00
3512	Einzahlungen aus empfangenen Darlehen von Beteiligungen	0,00	0,00	0,00
3513	Einzahlungen aus empfangenen Darlehen von Unternehmen und privaten Haushalten	0,00	0,00	0,00
3514	Einzahlungen aus Finanzschulden (Finanzunternehmen)	0,00	0,00	0,00
353	Einzahlungen infolge eines Kapitaltausch bei derivativen Finanzinstrumenten mit Grundgeschäft	0,00	0,00	0,00
3530	Einzahlungen infolge eines Kapitaltausch bei derivativen Finanzinstrumenten mit Grundgeschäft	0,00	0,00	0,00
355	Einzahlungen aus dem Abgang von Finanzinstrumenten	0,00	0,00	0,00
3550	Einzahlungen aus dem Abgang von Finanzinstrumenten	0,00	0,00	0,00
35	Summe Einzahlungen aus der Finanzierungstätigkeit	0,00	0,00	0,00
361	Auszahlungen aus der Tilgung von Finanzschulden	0,00	0,00	0,00

Öffentliche Ordnung und Sicherheit (Gruppe 1)

MVAG	Mittelverwendungs- und aufbringungsgruppen (1. und 2. Ebene)	RA 2022	VA 2022	RA - VA
3611	Auszahlungen aus empfangenen Darlehen von öffentlichen Körperschaften und Rechtsträgern	0,00	0,00	0,00
3612	Auszahlungen aus empfangenen Darlehen von Beteiligungen	0,00	0,00	0,00
3613	Auszahlungen aus empfangenen Darlehen von Unternehmen und privaten Haushalten	0,00	0,00	0,00
3614	Auszahlungen aus Finanzschulden	0,00	0,00	0,00
3615	Auszahlung aus der Rückzahlung von Leasingverbindlichkeiten	0,00	0,00	0,00
363	Auszahlungen infolge eines Kapitaltausch bei derivativen Finanzinstrumenten mit Grundgeschäft	0,00	0,00	0,00
3630	Auszahlungen infolge eines Kapitaltausch bei derivativen Finanzinstrumenten mit Grundgeschäft	0,00	0,00	0,00
365	Auszahlungen für den Erwerb von Finanzinstrumenten	0,00	0,00	0,00
3650	Auszahlungen für den Erwerb von Finanzinstrumenten	0,00	0,00	0,00
36	Summe Auszahlungen aus der Finanzierungstätigkeit	0,00	0,00	0,00
SA4	Saldo (4) Geldfluss aus der Finanzierungstätigkeit (35 – 36)	0,00	0,00	0,00
SA5	Saldo (5) Geldfluss aus der voranschlagswirksamen Gebarung (Saldo 3 + Saldo 4)	-575 505,37	-1 681 300,00	1 105 794,63

Unterricht, Erziehung, Sport und Wissenschaft (Gruppe 2)

MVAG	Mittelverwendungs- und aufbringungsgruppen (1. und 2. Ebene)	RA 2022	VA 2022	RA - VA
311	Einzahlungen aus der operativen Verwaltungstätigkeit	337 561,34	419 500,00	-81 938,66
3111	Einzahlungen aus eigenen Abgaben	0,00	0,00	0,00
3112	Einzahlungen aus Ertragsanteilen	0,00	0,00	0,00
3113	Einzahlungen aus Gebühren	0,00	0,00	0,00
3114	Einzahlungen aus Leistungen	111 182,91	148 300,00	-37 117,09
3115	Einzahlungen aus Besitz und wirtschaftlicher Tätigkeit	178 439,66	254 600,00	-76 160,34
3116	Einzahlungen aus Veräußerung von geringwertigen Wirtschaftsgütern (GWG) und sonstige Einzahlungen	47 938,77	16 600,00	31 338,77
312	Einzahlungen aus Transfers (ohne Kapitaltransfers)	607 329,87	519 800,00	87 529,87
3121	Transferzahlungen von Trägern des öffentlichen Rechts	605 929,87	519 800,00	86 129,87
3122	Transferzahlungen von Beteiligten	0,00	0,00	0,00
3123	Transferzahlungen von Unternehmen (inkl. Finanzunternehmen)	1 400,00	0,00	1 400,00
3124	Transferzahlungen von Haushalte und Organisationen ohne Erwerbscharakter	0,00	0,00	0,00
3125	Transferzahlungen vom Ausland	0,00	0,00	0,00
3126	Investitions- und Tilgungszuschüsse zwischen Unternehmungen und Betrieben der Gebietskörperschaft und der Gebietskörperschaft	0,00	0,00	0,00
313	Einzahlungen aus Finanzerträgen	17,11	0,00	17,11
3131	Einzahlungen aus Zinserträgen	17,11	0,00	17,11
3133	Einzahlungen aus Gewinnentnahmen von marktbestimmten Betrieben	0,00	0,00	0,00
3134	Sonstige Einzahlungen aus Finanzerträgen	0,00	0,00	0,00
3135	Einzahlungen aus Dividenden/Gewinnausschüttungen	0,00	0,00	0,00
31	Summe Einzahlungen operative Gebarung	944 908,32	939 300,00	5 608,32
321	Auszahlungen aus Personalaufwand	1 901 011,72	1 938 000,00	-36 988,28
3211	Auszahlungen für Personalaufwand Bezüge, Nebengebühren, und Mehrleistungsvergütungen)	1 498 211,95	1 527 100,00	-28 888,05
3212	Auszahlungen für gesetzliche und freiwillige Sozialaufwendungen	402 071,25	407 100,00	-5 028,75
3213	Auszahlungen aus sonstigem Personalaufwand	728,52	3 800,00	-3 071,48
322	Auszahlungen aus Sachaufwand (ohne Transferaufwand)	1 276 103,34	1 456 000,00	-179 896,66
3221	Auszahlungen für Gebrauchs- und Verbrauchsgüter, Handelswaren	109 646,15	128 400,00	-18 753,85
3222	Auszahlungen für Verwaltungs- und Betriebsaufwand	295 708,35	363 500,00	-67 791,65
3223	Auszahlungen für Leasing- und Mietaufwand	153 566,64	163 700,00	-10 133,36
3224	Auszahlungen für Instandhaltung	103 841,79	165 200,00	-61 358,21
3225	Sonstige Auszahlungen aus Sachaufwand	613 340,41	635 200,00	-21 859,59
323	Auszahlungen aus Transfers (ohne Kapitaltransfers)	2 580 220,62	2 623 700,00	-43 479,38
3231	Transferzahlungen an Träger des öffentlichen Rechts	1 803 751,98	1 836 700,00	-32 948,02
3232	Transferzahlungen an Beteiligten	0,00	0,00	0,00
3233	Transferzahlungen an Unternehmen (inkl. Finanzunternehmen)	9 798,25	12 000,00	-2 201,75

Unterricht, Erziehung, Sport und Wissenschaft (Gruppe 2)

MVAG	Mittelverwendungs- und aufbringungsgruppen (1. und 2. Ebene)	RA 2022	VA 2022	RA - VA
3234	Transferzahlungen an Haushalte und Organisationen ohne Erwerbscharakter	766 670,39	775 000,00	-8 329,61
3235	Transferzahlungen an das Ausland	0,00	0,00	0,00
3236	Investitions- und Tilgungszuschüsse zwischen Unternehmungen und Betrieben der Gebietskörperschaft und der Gebietskörperschaft	0,00	0,00	0,00
324	Auszahlungen aus Finanzaufwand	24 042,83	25 800,00	-1 757,17
3241	Auszahlungen für Zinsaufwand, für Finanzierungsleasing, für Forderungskauf, für Finanzschulden und derivative Finanzinstrumente m	24 042,83	25 800,00	-1 757,17
3242	Auszahlungen für Zinsen aus derivativen Finanzinstrumenten ohne Grundgeschäft	0,00	0,00	0,00
3243	Auszahlung aus Gewinnentnahmen von marktbestimmten Betrieben	0,00	0,00	0,00
3244	Sonstige Auszahlungen aus Finanzaufwendungen	0,00	0,00	0,00
32	Summe Auszahlungen operative Gebarung	5 781 378,51	6 043 500,00	-262 121,49
SA1	Saldo (1) Geldfluss aus der Operativen Gebarung (31 – 32)	-4 836 470,19	-5 104 200,00	267 729,81
331	Einzahlungen aus der Investitionstätigkeit	0,00	0,00	0,00
3311	Einzahlungen aus der Veräußerung von immateriellem Vermögen	0,00	0,00	0,00
3312	Einzahlungen aus der Veräußerung von Grundstücken und Grundstückeinrichtungen	0,00	0,00	0,00
3313	Einzahlungen aus der Veräußerung von Gebäuden und Bauten	0,00	0,00	0,00
3314	Einzahlungen aus der Veräußerung von technischen Anlagen, Fahrzeuge und Maschinen	0,00	0,00	0,00
3315	Einzahlungen aus der Veräußerung von Amts-, Betriebs- und Geschäftsausstattung	0,00	0,00	0,00
3316	Einzahlungen aus der Veräußerung von Kulturgütern	0,00	0,00	0,00
3317	Einzahlungen aus der Veräußerung von Beteiligungen	0,00	0,00	0,00
332	Einzahlungen aus der Rückzahlung von Darlehen sowie gewährten Vorschüssen	0,00	0,00	0,00
3321	Einzahlungen aus Darlehen an Träger des öffentlichen Rechts	0,00	0,00	0,00
3322	Einzahlungen aus Darlehen an Beteiligungen	0,00	0,00	0,00
3323	Einzahlungen aus Darlehen an Unternehmen und Haushalte	0,00	0,00	0,00
3325	Einzahlungen aus Vorschüssen und Anzahlungen	0,00	0,00	0,00
333	Einzahlungen aus Kapitaltransfers	452 148,26	1 167 200,00	-715 051,74
3331	Kapitaltransferzahlungen von Trägern des öffentlichen Rechts	447 346,86	1 167 200,00	-719 853,14
3332	Kapitaltransferzahlungen von Beteiligungen	0,00	0,00	0,00
3333	Kapitaltransferzahlungen von Unternehmen	1 058,40	0,00	1 058,40
3334	Kapitaltransferzahlungen von Haushalten und Organisationen ohne Erwerbscharakter	3 743,00	0,00	3 743,00
3335	Kapitaltransferzahlungen vom Ausland	0,00	0,00	0,00
33	Summe Einzahlungen investive Gebarung	452 148,26	1 167 200,00	-715 051,74
341	Auszahlungen aus der Investitionstätigkeit	1 247 996,02	1 682 500,00	-434 503,98
3411	Auszahlungen für den Erwerb von immateriellem Vermögen	720,00	700,00	20,00

Unterricht, Erziehung, Sport und Wissenschaft (Gruppe 2)

MVAG	Mittelverwendungs- und aufbringungsgruppen (1. und 2. Ebene)	RA 2022	VA 2022	RA - VA
3412	Auszahlungen für den Erwerb von Grundstücken und Grundstückseinrichtungen	0,00	0,00	0,00
3413	Auszahlungen für den Erwerb von Gebäuden und Bauten	1 210 825,88	1 647 200,00	-436 374,12
3414	Auszahlungen für den Erwerb von technischen Anlagen, Fahrzeuge und Maschinen	0,00	0,00	0,00
3415	Auszahlungen für den Erwerb von Amts-, Betriebs- und Geschäftsausstattung	36 450,14	34 600,00	1 850,14
3416	Auszahlungen für den Erwerb von Kulturgütern	0,00	0,00	0,00
3417	Auszahlungen für den Erwerb von Beteiligungen	0,00	0,00	0,00
342	Auszahlungen von gewährten Darlehen sowie gewährten Vorschüssen	0,00	0,00	0,00
3421	Auszahlung von Darlehen an Träger des öffentlichen Rechts	0,00	0,00	0,00
3422	Auszahlung von Darlehen an Beteiligungen	0,00	0,00	0,00
3423	Auszahlung von Darlehen an Unternehmen und Haushalte	0,00	0,00	0,00
3425	Auszahlungen von Vorschüssen und Anzahlungen	0,00	0,00	0,00
343	Auszahlungen aus Kapitaltransfers	0,00	0,00	0,00
3431	Kapitaltransferzahlungen an Träger des öffentlichen Rechts	0,00	0,00	0,00
3432	Kapitaltransferzahlungen an Beteiligungen	0,00	0,00	0,00
3433	Kapitaltransferzahlungen an Unternehmen (Finanzunternehmen)	0,00	0,00	0,00
3434	Kapitaltransferzahlungen an Haushalte und Organisationen ohne Erwerbscharakter	0,00	0,00	0,00
3435	Kapitaltransferzahlungen an das Ausland	0,00	0,00	0,00
34	Summe Auszahlungen investive Gebarung	1 247 996,02	1 682 500,00	-434 503,98
SA2	Saldo (2) Geldfluss aus der Investiven Gebarung (33 – 34)	-795 847,76	-515 300,00	-280 547,76
SA3	Saldo (3) Nettofinanzierungssaldo (Saldo 1 + Saldo 2)	-5 632 317,95	-5 619 500,00	-12 817,95
351	Einzahlungen aus der Aufnahme von Finanzschulden	0,00	0,00	0,00
3511	Einzahlungen aus empfangenen Darlehen von öffentlichen Körperschaften und Rechtsträgern	0,00	0,00	0,00
3512	Einzahlungen aus empfangenen Darlehen von Beteiligungen	0,00	0,00	0,00
3513	Einzahlungen aus empfangenen Darlehen von Unternehmen und privaten Haushalten	0,00	0,00	0,00
3514	Einzahlungen aus Finanzschulden (Finanzunternehmen)	0,00	0,00	0,00
353	Einzahlungen infolge eines Kapitaltausch bei derivativen Finanzinstrumenten mit Grundgeschäft	0,00	0,00	0,00
3530	Einzahlungen infolge eines Kapitaltausch bei derivativen Finanzinstrumenten mit Grundgeschäft	0,00	0,00	0,00
355	Einzahlungen aus dem Abgang von Finanzinstrumenten	0,00	0,00	0,00
3550	Einzahlungen aus dem Abgang von Finanzinstrumenten	0,00	0,00	0,00
35	Summe Einzahlungen aus der Finanzierungstätigkeit	0,00	0,00	0,00
361	Auszahlungen aus der Tilgung von Finanzschulden	168 870,45	168 900,00	-29,55

Unterricht, Erziehung, Sport und Wissenschaft (Gruppe 2)

MVAG	Mittelverwendungs- und aufbringungsgruppen (1. und 2. Ebene)	RA 2022	VA 2022	RA - VA
3611	Auszahlungen aus empfangenen Darlehen von öffentlichen Körperschaften und Rechtsträgern	168 870,45	168 900,00	-29,55
3612	Auszahlungen aus empfangenen Darlehen von Beteiligungen	0,00	0,00	0,00
3613	Auszahlungen aus empfangenen Darlehen von Unternehmen und privaten Haushalten	0,00	0,00	0,00
3614	Auszahlungen aus Finanzschulden	0,00	0,00	0,00
3615	Auszahlung aus der Rückzahlung von Leasingverbindlichkeiten	0,00	0,00	0,00
363	Auszahlungen infolge eines Kapitaltausch bei derivativen Finanzinstrumenten mit Grundgeschäft	0,00	0,00	0,00
3630	Auszahlungen infolge eines Kapitaltausch bei derivativen Finanzinstrumenten mit Grundgeschäft	0,00	0,00	0,00
365	Auszahlungen für den Erwerb von Finanzinstrumenten	0,00	0,00	0,00
3650	Auszahlungen für den Erwerb von Finanzinstrumenten	0,00	0,00	0,00
36	Summe Auszahlungen aus der Finanzierungstätigkeit	168 870,45	168 900,00	-29,55
SA4	Saldo (4) Geldfluss aus der Finanzierungstätigkeit (35 – 36)	-168 870,45	-168 900,00	29,55
SA5	Saldo (5) Geldfluss aus der voranschlagswirksamen Gebarung (Saldo 3 + Saldo 4)	-5 801 188,40	-5 788 400,00	-12 788,40

Kunst, Kultur und Kultus (Gruppe 3)

MVAG	Mittelverwendungs- und aufbringungsgruppen (1. und 2. Ebene)	RA 2022	VA 2022	RA - VA
311	Einzahlungen aus der operativen Verwaltungstätigkeit	80 198,00	98 500,00	-18 302,00
3111	Einzahlungen aus eigenen Abgaben	0,00	0,00	0,00
3112	Einzahlungen aus Ertragsanteilen	0,00	0,00	0,00
3113	Einzahlungen aus Gebühren	0,00	0,00	0,00
3114	Einzahlungen aus Leistungen	70 049,09	88 200,00	-18 150,91
3115	Einzahlungen aus Besitz und wirtschaftlicher Tätigkeit	0,00	0,00	0,00
3116	Einzahlungen aus Veräußerung von geringwertigen Wirtschaftsgütern (GWG) und sonstige Einzahlungen	10 148,91	10 300,00	-151,09
312	Einzahlungen aus Transfers (ohne Kapitaltransfers)	63 470,50	55 400,00	8 070,50
3121	Transferzahlungen von Trägern des öffentlichen Rechts	58 637,17	53 100,00	5 537,17
3122	Transferzahlungen von Beteiligten	0,00	0,00	0,00
3123	Transferzahlungen von Unternehmen (inkl. Finanzunternehmen)	0,00	0,00	0,00
3124	Transferzahlungen von Haushalte und Organisationen ohne Erwerbscharakter	4 833,33	2 300,00	2 533,33
3125	Transferzahlungen vom Ausland	0,00	0,00	0,00
3126	Investitions- und Tilgungszuschüsse zwischen Unternehmungen und Betrieben der Gebietskörperschaft und der Gebietskörperschaft	0,00	0,00	0,00
313	Einzahlungen aus Finanzerträgen	0,00	0,00	0,00
3131	Einzahlungen aus Zinserträgen	0,00	0,00	0,00
3133	Einzahlungen aus Gewinnentnahmen von marktbestimmten Betrieben	0,00	0,00	0,00
3134	Sonstige Einzahlungen aus Finanzerträgen	0,00	0,00	0,00
3135	Einzahlungen aus Dividenden/Gewinnausschüttungen	0,00	0,00	0,00
31	Summe Einzahlungen operative Gebarung	143 668,50	153 900,00	-10 231,50
321	Auszahlungen aus Personalaufwand	320 886,48	326 700,00	-5 813,52
3211	Auszahlungen für Personalaufwand Bezüge, Nebengebühren, und Mehrleistungsvergütungen)	255 320,55	259 100,00	-3 779,45
3212	Auszahlungen für gesetzliche und freiwillige Sozialaufwendungen	65 565,93	67 600,00	-2 034,07
3213	Auszahlungen aus sonstigem Personalaufwand	0,00	0,00	0,00
322	Auszahlungen aus Sachaufwand (ohne Transferaufwand)	282 039,70	338 800,00	-56 760,30
3221	Auszahlungen für Gebrauchs- und Verbrauchsgüter, Handelswaren	22 684,49	24 400,00	-1 715,51
3222	Auszahlungen für Verwaltungs- und Betriebsaufwand	63 093,28	75 100,00	-12 006,72
3223	Auszahlungen für Leasing- und Mietaufwand	24 755,50	32 000,00	-7 244,50
3224	Auszahlungen für Instandhaltung	17 491,77	23 600,00	-6 108,23
3225	Sonstige Auszahlungen aus Sachaufwand	154 014,66	183 700,00	-29 685,34
323	Auszahlungen aus Transfers (ohne Kapitaltransfers)	173 593,43	174 300,00	-706,57
3231	Transferzahlungen an Träger des öffentlichen Rechts	837,10	1 300,00	-462,90
3232	Transferzahlungen an Beteiligten	0,00	0,00	0,00
3233	Transferzahlungen an Unternehmen (inkl. Finanzunternehmen)	100 000,00	100 000,00	0,00

Kunst, Kultur und Kultus (Gruppe 3)

MVAG	Mittelverwendungs- und aufbringungsgruppen (1. und 2. Ebene)	RA 2022	VA 2022	RA - VA
3234	Transferzahlungen an Haushalte und Organisationen ohne Erwerbscharakter	72 756,33	73 000,00	-243,67
3235	Transferzahlungen an das Ausland	0,00	0,00	0,00
3236	Investitions- und Tilgungszuschüsse zwischen Unternehmungen und Betrieben der Gebietskörperschaft und der Gebietskörperschaft	0,00	0,00	0,00
324	Auszahlungen aus Finanzaufwand	0,00	0,00	0,00
3241	Auszahlungen für Zinsaufwand, für Finanzierungsleasing, für Forderungskauf, für Finanzschulden und derivative Finanzinstrumente m	0,00	0,00	0,00
3242	Auszahlungen für Zinsen aus derivativen Finanzinstrumenten ohne Grundgeschäft	0,00	0,00	0,00
3243	Auszahlung aus Gewinnentnahmen von marktbestimmten Betrieben	0,00	0,00	0,00
3244	Sonstige Auszahlungen aus Finanzaufwendungen	0,00	0,00	0,00
32	Summe Auszahlungen operative Gebarung	776 519,61	839 800,00	-63 280,39
SA1	Saldo (1) Geldfluss aus der Operativen Gebarung (31 – 32)	-632 851,11	-685 900,00	53 048,89
331	Einzahlungen aus der Investitionstätigkeit	0,00	0,00	0,00
3311	Einzahlungen aus der Veräußerung von immateriellem Vermögen	0,00	0,00	0,00
3312	Einzahlungen aus der Veräußerung von Grundstücken und Grundstückeinrichtungen	0,00	0,00	0,00
3313	Einzahlungen aus der Veräußerung von Gebäuden und Bauten	0,00	0,00	0,00
3314	Einzahlungen aus der Veräußerung von technischen Anlagen, Fahrzeuge und Maschinen	0,00	0,00	0,00
3315	Einzahlungen aus der Veräußerung von Amts-, Betriebs- und Geschäftsausstattung	0,00	0,00	0,00
3316	Einzahlungen aus der Veräußerung von Kulturgütern	0,00	0,00	0,00
3317	Einzahlungen aus der Veräußerung von Beteiligungen	0,00	0,00	0,00
332	Einzahlungen aus der Rückzahlung von Darlehen sowie gewährten Vorschüssen	0,00	0,00	0,00
3321	Einzahlungen aus Darlehen an Träger des öffentlichen Rechts	0,00	0,00	0,00
3322	Einzahlungen aus Darlehen an Beteiligungen	0,00	0,00	0,00
3323	Einzahlungen aus Darlehen an Unternehmen und Haushalte	0,00	0,00	0,00
3325	Einzahlungen aus Vorschüssen und Anzahlungen	0,00	0,00	0,00
333	Einzahlungen aus Kapitaltransfers	1 830,77	2 200,00	-369,23
3331	Kapitaltransferzahlungen von Trägern des öffentlichen Rechts	1 830,77	2 200,00	-369,23
3332	Kapitaltransferzahlungen von Beteiligungen	0,00	0,00	0,00
3333	Kapitaltransferzahlungen von Unternehmen	0,00	0,00	0,00
3334	Kapitaltransferzahlungen von Haushalten und Organisationen ohne Erwerbscharakter	0,00	0,00	0,00
3335	Kapitaltransferzahlungen vom Ausland	0,00	0,00	0,00
33	Summe Einzahlungen investive Gebarung	1 830,77	2 200,00	-369,23
341	Auszahlungen aus der Investitionstätigkeit	12 229,25	15 500,00	-3 270,75
3411	Auszahlungen für den Erwerb von immateriellem Vermögen	0,00	0,00	0,00

Kunst, Kultur und Kultus (Gruppe 3)

MVAG	Mittelverwendungs- und aufbringungsgruppen (1. und 2. Ebene)	RA 2022	VA 2022	RA - VA
3412	Auszahlungen für den Erwerb von Grundstücken und Grundstückseinrichtungen	0,00	0,00	0,00
3413	Auszahlungen für den Erwerb von Gebäuden und Bauten	0,00	0,00	0,00
3414	Auszahlungen für den Erwerb von technischen Anlagen, Fahrzeuge und Maschinen	0,00	0,00	0,00
3415	Auszahlungen für den Erwerb von Amts-, Betriebs- und Geschäftsausstattung	12 229,25	15 500,00	-3 270,75
3416	Auszahlungen für den Erwerb von Kulturgütern	0,00	0,00	0,00
3417	Auszahlungen für den Erwerb von Beteiligungen	0,00	0,00	0,00
342	Auszahlungen von gewährten Darlehen sowie gewährten Vorschüssen	0,00	0,00	0,00
3421	Auszahlung von Darlehen an Träger des öffentlichen Rechts	0,00	0,00	0,00
3422	Auszahlung von Darlehen an Beteiligungen	0,00	0,00	0,00
3423	Auszahlung von Darlehen an Unternehmen und Haushalte	0,00	0,00	0,00
3425	Auszahlungen von Vorschüssen und Anzahlungen	0,00	0,00	0,00
343	Auszahlungen aus Kapitaltransfers	27 000,00	29 800,00	-2 800,00
3431	Kapitaltransferzahlungen an Träger des öffentlichen Rechts	0,00	0,00	0,00
3432	Kapitaltransferzahlungen an Beteiligungen	0,00	0,00	0,00
3433	Kapitaltransferzahlungen an Unternehmen (Finanzunternehmen)	0,00	0,00	0,00
3434	Kapitaltransferzahlungen an Haushalte und Organisationen ohne Erwerbscharakter	27 000,00	29 800,00	-2 800,00
3435	Kapitaltransferzahlungen an das Ausland	0,00	0,00	0,00
34	Summe Auszahlungen investive Gebarung	39 229,25	45 300,00	-6 070,75
SA2	Saldo (2) Geldfluss aus der Investiven Gebarung (33 – 34)	-37 398,48	-43 100,00	5 701,52
SA3	Saldo (3) Nettofinanzierungssaldo (Saldo 1 + Saldo 2)	-670 249,59	-729 000,00	58 750,41
351	Einzahlungen aus der Aufnahme von Finanzschulden	0,00	0,00	0,00
3511	Einzahlungen aus empfangenen Darlehen von öffentlichen Körperschaften und Rechtsträgern	0,00	0,00	0,00
3512	Einzahlungen aus empfangenen Darlehen von Beteiligungen	0,00	0,00	0,00
3513	Einzahlungen aus empfangenen Darlehen von Unternehmen und privaten Haushalten	0,00	0,00	0,00
3514	Einzahlungen aus Finanzschulden (Finanzunternehmen)	0,00	0,00	0,00
353	Einzahlungen infolge eines Kapitaltausch bei derivativen Finanzinstrumenten mit Grundgeschäft	0,00	0,00	0,00
3530	Einzahlungen infolge eines Kapitaltausch bei derivativen Finanzinstrumenten mit Grundgeschäft	0,00	0,00	0,00
355	Einzahlungen aus dem Abgang von Finanzinstrumenten	0,00	0,00	0,00
3550	Einzahlungen aus dem Abgang von Finanzinstrumenten	0,00	0,00	0,00
35	Summe Einzahlungen aus der Finanzierungstätigkeit	0,00	0,00	0,00
361	Auszahlungen aus der Tilgung von Finanzschulden	0,00	0,00	0,00

Kunst, Kultur und Kultus (Gruppe 3)

MVAG	Mittelverwendungs- und aufbringungsgruppen (1. und 2. Ebene)	RA 2022	VA 2022	RA - VA
3611	Auszahlungen aus empfangenen Darlehen von öffentlichen Körperschaften und Rechtsträgern	0,00	0,00	0,00
3612	Auszahlungen aus empfangenen Darlehen von Beteiligungen	0,00	0,00	0,00
3613	Auszahlungen aus empfangenen Darlehen von Unternehmen und privaten Haushalten	0,00	0,00	0,00
3614	Auszahlungen aus Finanzschulden	0,00	0,00	0,00
3615	Auszahlung aus der Rückzahlung von Leasingverbindlichkeiten	0,00	0,00	0,00
363	Auszahlungen infolge eines Kapitaltausch bei derivativen Finanzinstrumenten mit Grundgeschäft	0,00	0,00	0,00
3630	Auszahlungen infolge eines Kapitaltausch bei derivativen Finanzinstrumenten mit Grundgeschäft	0,00	0,00	0,00
365	Auszahlungen für den Erwerb von Finanzinstrumenten	0,00	0,00	0,00
3650	Auszahlungen für den Erwerb von Finanzinstrumenten	0,00	0,00	0,00
36	Summe Auszahlungen aus der Finanzierungstätigkeit	0,00	0,00	0,00
SA4	Saldo (4) Geldfluss aus der Finanzierungstätigkeit (35 – 36)	0,00	0,00	0,00
SA5	Saldo (5) Geldfluss aus der voranschlagswirksamen Gebarung (Saldo 3 + Saldo 4)	-670 249,59	-729 000,00	58 750,41

Soziale Wohlfahrt und Wohnbauförderung (Gruppe 4)

MVAG	Mittelverwendungs- und aufbringungsgruppen (1. und 2. Ebene)	RA 2022	VA 2022	RA - VA
311	Einzahlungen aus der operativen Verwaltungstätigkeit	504 421,57	455 700,00	48 721,57
3111	Einzahlungen aus eigenen Abgaben	0,00	0,00	0,00
3112	Einzahlungen aus Ertragsanteilen	0,00	0,00	0,00
3113	Einzahlungen aus Gebühren	0,00	0,00	0,00
3114	Einzahlungen aus Leistungen	250 338,81	206 000,00	44 338,81
3115	Einzahlungen aus Besitz und wirtschaftlicher Tätigkeit	0,00	0,00	0,00
3116	Einzahlungen aus Veräußerung von geringwertigen Wirtschaftsgütern (GWG) und sonstige Einzahlungen	254 082,76	249 700,00	4 382,76
312	Einzahlungen aus Transfers (ohne Kapitaltransfers)	69 059,90	43 400,00	25 659,90
3121	Transferzahlungen von Trägern des öffentlichen Rechts	63 114,90	42 300,00	20 814,90
3122	Transferzahlungen von Beteiligten	0,00	0,00	0,00
3123	Transferzahlungen von Unternehmen (inkl. Finanzunternehmen)	0,00	0,00	0,00
3124	Transferzahlungen von Haushalte und Organisationen ohne Erwerbscharakter	5 945,00	1 100,00	4 845,00
3125	Transferzahlungen vom Ausland	0,00	0,00	0,00
3126	Investitions- und Tilgungszuschüsse zwischen Unternehmungen und Betrieben der Gebietskörperschaft und der Gebietskörperschaft	0,00	0,00	0,00
313	Einzahlungen aus Finanzerträgen	0,00	0,00	0,00
3131	Einzahlungen aus Zinserträgen	0,00	0,00	0,00
3133	Einzahlungen aus Gewinnentnahmen von marktbestimmten Betrieben	0,00	0,00	0,00
3134	Sonstige Einzahlungen aus Finanzerträgen	0,00	0,00	0,00
3135	Einzahlungen aus Dividenden/Gewinnausschüttungen	0,00	0,00	0,00
31	Summe Einzahlungen operative Gebarung	573 481,47	499 100,00	74 381,47
321	Auszahlungen aus Personalaufwand	102 639,70	105 500,00	-2 860,30
3211	Auszahlungen für Personalaufwand Bezüge, Nebengebühren, und Mehrleistungsvergütungen)	81 932,48	84 100,00	-2 167,52
3212	Auszahlungen für gesetzliche und freiwillige Sozialaufwendungen	20 707,22	21 400,00	-692,78
3213	Auszahlungen aus sonstigem Personalaufwand	0,00	0,00	0,00
322	Auszahlungen aus Sachaufwand (ohne Transferaufwand)	262 809,31	207 900,00	54 909,31
3221	Auszahlungen für Gebrauchs- und Verbrauchsgüter, Handelswaren	169 866,92	135 200,00	34 666,92
3222	Auszahlungen für Verwaltungs- und Betriebsaufwand	4 211,80	8 800,00	-4 588,20
3223	Auszahlungen für Leasing- und Mietaufwand	41 839,89	16 000,00	25 839,89
3224	Auszahlungen für Instandhaltung	2 538,30	1 500,00	1 038,30
3225	Sonstige Auszahlungen aus Sachaufwand	44 352,40	46 400,00	-2 047,60
323	Auszahlungen aus Transfers (ohne Kapitaltransfers)	6 324 855,06	6 354 400,00	-29 544,94
3231	Transferzahlungen an Träger des öffentlichen Rechts	6 301 728,39	6 327 900,00	-26 171,61
3232	Transferzahlungen an Beteiligten	0,00	0,00	0,00
3233	Transferzahlungen an Unternehmen (inkl. Finanzunternehmen)	0,00	0,00	0,00

Soziale Wohlfahrt und Wohnbauförderung (Gruppe 4)

MVAG	Mittelverwendungs- und aufbringungsgruppen (1. und 2. Ebene)	RA 2022	VA 2022	RA - VA
3234	Transferzahlungen an Haushalte und Organisationen ohne Erwerbscharakter	23 126,67	26 500,00	-3 373,33
3235	Transferzahlungen an das Ausland	0,00	0,00	0,00
3236	Investitions- und Tilgungszuschüsse zwischen Unternehmungen und Betrieben der Gebietskörperschaft und der Gebietskörperschaft	0,00	0,00	0,00
324	Auszahlungen aus Finanzaufwand	0,00	0,00	0,00
3241	Auszahlungen für Zinsaufwand, für Finanzierungsleasing, für Forderungskauf, für Finanzschulden und derivative Finanzinstrumente m	0,00	0,00	0,00
3242	Auszahlungen für Zinsen aus derivativen Finanzinstrumenten ohne Grundgeschäft	0,00	0,00	0,00
3243	Auszahlung aus Gewinnentnahmen von marktbestimmten Betrieben	0,00	0,00	0,00
3244	Sonstige Auszahlungen aus Finanzaufwendungen	0,00	0,00	0,00
32	Summe Auszahlungen operative Gebarung	6 690 304,07	6 667 800,00	22 504,07
SA1	Saldo (1) Geldfluss aus der Operativen Gebarung (31 – 32)	-6 116 822,60	-6 168 700,00	51 877,40
331	Einzahlungen aus der Investitionstätigkeit	0,00	0,00	0,00
3311	Einzahlungen aus der Veräußerung von immateriellem Vermögen	0,00	0,00	0,00
3312	Einzahlungen aus der Veräußerung von Grundstücken und Grundstückeinrichtungen	0,00	0,00	0,00
3313	Einzahlungen aus der Veräußerung von Gebäuden und Bauten	0,00	0,00	0,00
3314	Einzahlungen aus der Veräußerung von technischen Anlagen, Fahrzeuge und Maschinen	0,00	0,00	0,00
3315	Einzahlungen aus der Veräußerung von Amts-, Betriebs- und Geschäftsausstattung	0,00	0,00	0,00
3316	Einzahlungen aus der Veräußerung von Kulturgütern	0,00	0,00	0,00
3317	Einzahlungen aus der Veräußerung von Beteiligungen	0,00	0,00	0,00
332	Einzahlungen aus der Rückzahlung von Darlehen sowie gewährten Vorschüssen	0,00	0,00	0,00
3321	Einzahlungen aus Darlehen an Träger des öffentlichen Rechts	0,00	0,00	0,00
3322	Einzahlungen aus Darlehen an Beteiligungen	0,00	0,00	0,00
3323	Einzahlungen aus Darlehen an Unternehmen und Haushalte	0,00	0,00	0,00
3325	Einzahlungen aus Vorschüssen und Anzahlungen	0,00	0,00	0,00
333	Einzahlungen aus Kapitaltransfers	0,00	0,00	0,00
3331	Kapitaltransferzahlungen von Trägern des öffentlichen Rechts	0,00	0,00	0,00
3332	Kapitaltransferzahlungen von Beteiligungen	0,00	0,00	0,00
3333	Kapitaltransferzahlungen von Unternehmen	0,00	0,00	0,00
3334	Kapitaltransferzahlungen von Haushalten und Organisationen ohne Erwerbscharakter	0,00	0,00	0,00
3335	Kapitaltransferzahlungen vom Ausland	0,00	0,00	0,00
33	Summe Einzahlungen investive Gebarung	0,00	0,00	0,00
341	Auszahlungen aus der Investitionstätigkeit	0,00	38 000,00	-38 000,00
3411	Auszahlungen für den Erwerb von immateriellem Vermögen	0,00	0,00	0,00

Soziale Wohlfahrt und Wohnbauförderung (Gruppe 4)

MVAG	Mittelverwendungs- und aufbringungsgruppen (1. und 2. Ebene)	RA 2022	VA 2022	RA - VA
3412	Auszahlungen für den Erwerb von Grundstücken und Grundstückseinrichtungen	0,00	0,00	0,00
3413	Auszahlungen für den Erwerb von Gebäuden und Bauten	0,00	0,00	0,00
3414	Auszahlungen für den Erwerb von technischen Anlagen, Fahrzeuge und Maschinen	0,00	38 000,00	-38 000,00
3415	Auszahlungen für den Erwerb von Amts-, Betriebs- und Geschäftsausstattung	0,00	0,00	0,00
3416	Auszahlungen für den Erwerb von Kulturgütern	0,00	0,00	0,00
3417	Auszahlungen für den Erwerb von Beteiligungen	0,00	0,00	0,00
342	Auszahlungen von gewährten Darlehen sowie gewährten Vorschüssen	0,00	0,00	0,00
3421	Auszahlung von Darlehen an Träger des öffentlichen Rechts	0,00	0,00	0,00
3422	Auszahlung von Darlehen an Beteiligungen	0,00	0,00	0,00
3423	Auszahlung von Darlehen an Unternehmen und Haushalte	0,00	0,00	0,00
3425	Auszahlungen von Vorschüssen und Anzahlungen	0,00	0,00	0,00
343	Auszahlungen aus Kapitaltransfers	0,00	0,00	0,00
3431	Kapitaltransferzahlungen an Träger des öffentlichen Rechts	0,00	0,00	0,00
3432	Kapitaltransferzahlungen an Beteiligungen	0,00	0,00	0,00
3433	Kapitaltransferzahlungen an Unternehmen (Finanzunternehmen)	0,00	0,00	0,00
3434	Kapitaltransferzahlungen an Haushalte und Organisationen ohne Erwerbscharakter	0,00	0,00	0,00
3435	Kapitaltransferzahlungen an das Ausland	0,00	0,00	0,00
34	Summe Auszahlungen investive Gebarung	0,00	38 000,00	-38 000,00
SA2	Saldo (2) Geldfluss aus der Investiven Gebarung (33 – 34)	0,00	-38 000,00	38 000,00
SA3	Saldo (3) Nettofinanzierungssaldo (Saldo 1 + Saldo 2)	-6 116 822,60	-6 206 700,00	89 877,40
351	Einzahlungen aus der Aufnahme von Finanzschulden	0,00	0,00	0,00
3511	Einzahlungen aus empfangenen Darlehen von öffentlichen Körperschaften und Rechtsträgern	0,00	0,00	0,00
3512	Einzahlungen aus empfangenen Darlehen von Beteiligungen	0,00	0,00	0,00
3513	Einzahlungen aus empfangenen Darlehen von Unternehmen und privaten Haushalten	0,00	0,00	0,00
3514	Einzahlungen aus Finanzschulden (Finanzunternehmen)	0,00	0,00	0,00
353	Einzahlungen infolge eines Kapitaltausch bei derivativen Finanzinstrumenten mit Grundgeschäft	0,00	0,00	0,00
3530	Einzahlungen infolge eines Kapitaltausch bei derivativen Finanzinstrumenten mit Grundgeschäft	0,00	0,00	0,00
355	Einzahlungen aus dem Abgang von Finanzinstrumenten	0,00	0,00	0,00
3550	Einzahlungen aus dem Abgang von Finanzinstrumenten	0,00	0,00	0,00
35	Summe Einzahlungen aus der Finanzierungstätigkeit	0,00	0,00	0,00
361	Auszahlungen aus der Tilgung von Finanzschulden	0,00	0,00	0,00

Soziale Wohlfahrt und Wohnbauförderung (Gruppe 4)

MVAG	Mittelverwendungs- und aufbringungsgruppen (1. und 2. Ebene)	RA 2022	VA 2022	RA - VA
3611	Auszahlungen aus empfangenen Darlehen von öffentlichen Körperschaften und Rechtsträgern	0,00	0,00	0,00
3612	Auszahlungen aus empfangenen Darlehen von Beteiligungen	0,00	0,00	0,00
3613	Auszahlungen aus empfangenen Darlehen von Unternehmen und privaten Haushalten	0,00	0,00	0,00
3614	Auszahlungen aus Finanzschulden	0,00	0,00	0,00
3615	Auszahlung aus der Rückzahlung von Leasingverbindlichkeiten	0,00	0,00	0,00
363	Auszahlungen infolge eines Kapitaltausch bei derivativen Finanzinstrumenten mit Grundgeschäft	0,00	0,00	0,00
3630	Auszahlungen infolge eines Kapitaltausch bei derivativen Finanzinstrumenten mit Grundgeschäft	0,00	0,00	0,00
365	Auszahlungen für den Erwerb von Finanzinstrumenten	0,00	0,00	0,00
3650	Auszahlungen für den Erwerb von Finanzinstrumenten	0,00	0,00	0,00
36	Summe Auszahlungen aus der Finanzierungstätigkeit	0,00	0,00	0,00
SA4	Saldo (4) Geldfluss aus der Finanzierungstätigkeit (35 – 36)	0,00	0,00	0,00
SA5	Saldo (5) Geldfluss aus der voranschlagswirksamen Gebarung (Saldo 3 + Saldo 4)	-6 116 822,60	-6 206 700,00	89 877,40

Gesundheit (Gruppe 5)

MVAG	Mittelverwendungs- und aufbringungsgruppen (1. und 2. Ebene)	RA 2022	VA 2022	RA - VA
311	Einzahlungen aus der operativen Verwaltungstätigkeit	2 171,57	300,00	1 871,57
3111	Einzahlungen aus eigenen Abgaben	0,00	0,00	0,00
3112	Einzahlungen aus Ertragsanteilen	0,00	0,00	0,00
3113	Einzahlungen aus Gebühren	0,00	0,00	0,00
3114	Einzahlungen aus Leistungen	0,00	0,00	0,00
3115	Einzahlungen aus Besitz und wirtschaftlicher Tätigkeit	0,00	0,00	0,00
3116	Einzahlungen aus Veräußerung von geringwertigen Wirtschaftsgütern (GWG) und sonstige Einzahlungen	2 171,57	300,00	1 871,57
312	Einzahlungen aus Transfers (ohne Kapitaltransfers)	156,00	40 000,00	-39 844,00
3121	Transferzahlungen von Trägern des öffentlichen Rechts	156,00	40 000,00	-39 844,00
3122	Transferzahlungen von Beteiligten	0,00	0,00	0,00
3123	Transferzahlungen von Unternehmen (inkl. Finanzunternehmen)	0,00	0,00	0,00
3124	Transferzahlungen von Haushalte und Organisationen ohne Erwerbscharakter	0,00	0,00	0,00
3125	Transferzahlungen vom Ausland	0,00	0,00	0,00
3126	Investitions- und Tilgungszuschüsse zwischen Unternehmungen und Betrieben der Gebietskörperschaft und der Gebietskörperschaft	0,00	0,00	0,00
313	Einzahlungen aus Finanzerträgen	0,00	0,00	0,00
3131	Einzahlungen aus Zinserträgen	0,00	0,00	0,00
3133	Einzahlungen aus Gewinnentnahmen von marktbestimmten Betrieben	0,00	0,00	0,00
3134	Sonstige Einzahlungen aus Finanzerträgen	0,00	0,00	0,00
3135	Einzahlungen aus Dividenden/Gewinnausschüttungen	0,00	0,00	0,00
31	Summe Einzahlungen operative Gebarung	2 327,57	40 300,00	-37 972,43
321	Auszahlungen aus Personalaufwand	0,00	0,00	0,00
3211	Auszahlungen für Personalaufwand Bezüge, Nebengebühren, und Mehrleistungsvergütungen)	0,00	0,00	0,00
3212	Auszahlungen für gesetzliche und freiwillige Sozialaufwendungen	0,00	0,00	0,00
3213	Auszahlungen aus sonstigem Personalaufwand	0,00	0,00	0,00
322	Auszahlungen aus Sachaufwand (ohne Transferaufwand)	16 003,13	30 300,00	-14 296,87
3221	Auszahlungen für Gebrauchs- und Verbrauchsgüter, Handelswaren	0,00	0,00	0,00
3222	Auszahlungen für Verwaltungs- und Betriebsaufwand	3 413,62	3 000,00	413,62
3223	Auszahlungen für Leasing- und Mietaufwand	0,00	0,00	0,00
3224	Auszahlungen für Instandhaltung	574,54	0,00	574,54
3225	Sonstige Auszahlungen aus Sachaufwand	12 014,97	27 300,00	-15 285,03
323	Auszahlungen aus Transfers (ohne Kapitaltransfers)	3 003 236,37	3 012 300,00	-9 063,63
3231	Transferzahlungen an Träger des öffentlichen Rechts	2 998 329,07	3 002 600,00	-4 270,93
3232	Transferzahlungen an Beteiligten	0,00	0,00	0,00
3233	Transferzahlungen an Unternehmen (inkl. Finanzunternehmen)	0,00	0,00	0,00

Gesundheit (Gruppe 5)

MVAG	Mittelverwendungs- und aufbringungsgruppen (1. und 2. Ebene)	RA 2022	VA 2022	RA - VA
3234	Transferzahlungen an Haushalte und Organisationen ohne Erwerbscharakter	4 907,30	9 700,00	-4 792,70
3235	Transferzahlungen an das Ausland	0,00	0,00	0,00
3236	Investitions- und Tilgungszuschüsse zwischen Unternehmungen und Betrieben der Gebietskörperschaft und der Gebietskörperschaft	0,00	0,00	0,00
324	Auszahlungen aus Finanzaufwand	0,00	0,00	0,00
3241	Auszahlungen für Zinsaufwand, für Finanzierungsleasing, für Forderungskauf, für Finanzschulden und derivative Finanzinstrumente m	0,00	0,00	0,00
3242	Auszahlungen für Zinsen aus derivativen Finanzinstrumenten ohne Grundgeschäft	0,00	0,00	0,00
3243	Auszahlung aus Gewinnentnahmen von marktbestimmten Betrieben	0,00	0,00	0,00
3244	Sonstige Auszahlungen aus Finanzaufwendungen	0,00	0,00	0,00
32	Summe Auszahlungen operative Gebarung	3 019 239,50	3 042 600,00	-23 360,50
SA1	Saldo (1) Geldfluss aus der Operativen Gebarung (31 – 32)	-3 016 911,93	-3 002 300,00	-14 611,93
331	Einzahlungen aus der Investitionstätigkeit	0,00	0,00	0,00
3311	Einzahlungen aus der Veräußerung von immateriellem Vermögen	0,00	0,00	0,00
3312	Einzahlungen aus der Veräußerung von Grundstücken und Grundstückeinrichtungen	0,00	0,00	0,00
3313	Einzahlungen aus der Veräußerung von Gebäuden und Bauten	0,00	0,00	0,00
3314	Einzahlungen aus der Veräußerung von technischen Anlagen, Fahrzeuge und Maschinen	0,00	0,00	0,00
3315	Einzahlungen aus der Veräußerung von Amts-, Betriebs- und Geschäftsausstattung	0,00	0,00	0,00
3316	Einzahlungen aus der Veräußerung von Kulturgütern	0,00	0,00	0,00
3317	Einzahlungen aus der Veräußerung von Beteiligungen	0,00	0,00	0,00
332	Einzahlungen aus der Rückzahlung von Darlehen sowie gewährten Vorschüssen	0,00	0,00	0,00
3321	Einzahlungen aus Darlehen an Träger des öffentlichen Rechts	0,00	0,00	0,00
3322	Einzahlungen aus Darlehen an Beteiligungen	0,00	0,00	0,00
3323	Einzahlungen aus Darlehen an Unternehmen und Haushalte	0,00	0,00	0,00
3325	Einzahlungen aus Vorschüssen und Anzahlungen	0,00	0,00	0,00
333	Einzahlungen aus Kapitaltransfers	0,00	0,00	0,00
3331	Kapitaltransferzahlungen von Trägern des öffentlichen Rechts	0,00	0,00	0,00
3332	Kapitaltransferzahlungen von Beteiligungen	0,00	0,00	0,00
3333	Kapitaltransferzahlungen von Unternehmen	0,00	0,00	0,00
3334	Kapitaltransferzahlungen von Haushalten und Organisationen ohne Erwerbscharakter	0,00	0,00	0,00
3335	Kapitaltransferzahlungen vom Ausland	0,00	0,00	0,00
33	Summe Einzahlungen investive Gebarung	0,00	0,00	0,00
341	Auszahlungen aus der Investitionstätigkeit	0,00	15 000,00	-15 000,00
3411	Auszahlungen für den Erwerb von immateriellem Vermögen	0,00	0,00	0,00

Gesundheit (Gruppe 5)

MVAG	Mittelverwendungs- und aufbringungsgruppen (1. und 2. Ebene)	RA 2022	VA 2022	RA - VA
3412	Auszahlungen für den Erwerb von Grundstücken und Grundstückseinrichtungen	0,00	15 000,00	-15 000,00
3413	Auszahlungen für den Erwerb von Gebäuden und Bauten	0,00	0,00	0,00
3414	Auszahlungen für den Erwerb von technischen Anlagen, Fahrzeuge und Maschinen	0,00	0,00	0,00
3415	Auszahlungen für den Erwerb von Amts-, Betriebs- und Geschäftsausstattung	0,00	0,00	0,00
3416	Auszahlungen für den Erwerb von Kulturgütern	0,00	0,00	0,00
3417	Auszahlungen für den Erwerb von Beteiligungen	0,00	0,00	0,00
342	Auszahlungen von gewährten Darlehen sowie gewährten Vorschüssen	0,00	0,00	0,00
3421	Auszahlung von Darlehen an Träger des öffentlichen Rechts	0,00	0,00	0,00
3422	Auszahlung von Darlehen an Beteiligungen	0,00	0,00	0,00
3423	Auszahlung von Darlehen an Unternehmen und Haushalte	0,00	0,00	0,00
3425	Auszahlungen von Vorschüssen und Anzahlungen	0,00	0,00	0,00
343	Auszahlungen aus Kapitaltransfers	75 900,00	46 500,00	29 400,00
3431	Kapitaltransferzahlungen an Träger des öffentlichen Rechts	0,00	0,00	0,00
3432	Kapitaltransferzahlungen an Beteiligungen	0,00	0,00	0,00
3433	Kapitaltransferzahlungen an Unternehmen (Finanzunternehmen)	0,00	0,00	0,00
3434	Kapitaltransferzahlungen an Haushalte und Organisationen ohne Erwerbscharakter	75 900,00	46 500,00	29 400,00
3435	Kapitaltransferzahlungen an das Ausland	0,00	0,00	0,00
34	Summe Auszahlungen investive Gebarung	75 900,00	61 500,00	14 400,00
SA2	Saldo (2) Geldfluss aus der Investiven Gebarung (33 – 34)	-75 900,00	-61 500,00	-14 400,00
SA3	Saldo (3) Nettofinanzierungssaldo (Saldo 1 + Saldo 2)	-3 092 811,93	-3 063 800,00	-29 011,93
351	Einzahlungen aus der Aufnahme von Finanzschulden	0,00	0,00	0,00
3511	Einzahlungen aus empfangenen Darlehen von öffentlichen Körperschaften und Rechtsträgern	0,00	0,00	0,00
3512	Einzahlungen aus empfangenen Darlehen von Beteiligungen	0,00	0,00	0,00
3513	Einzahlungen aus empfangenen Darlehen von Unternehmen und privaten Haushalten	0,00	0,00	0,00
3514	Einzahlungen aus Finanzschulden (Finanzunternehmen)	0,00	0,00	0,00
353	Einzahlungen infolge eines Kapitaltausch bei derivativen Finanzinstrumenten mit Grundgeschäft	0,00	0,00	0,00
3530	Einzahlungen infolge eines Kapitaltausch bei derivativen Finanzinstrumenten mit Grundgeschäft	0,00	0,00	0,00
355	Einzahlungen aus dem Abgang von Finanzinstrumenten	0,00	0,00	0,00
3550	Einzahlungen aus dem Abgang von Finanzinstrumenten	0,00	0,00	0,00
35	Summe Einzahlungen aus der Finanzierungstätigkeit	0,00	0,00	0,00
361	Auszahlungen aus der Tilgung von Finanzschulden	0,00	0,00	0,00

Gesundheit (Gruppe 5)

MVAG	Mittelverwendungs- und aufbringungsgruppen (1. und 2. Ebene)	RA 2022	VA 2022	RA - VA
3611	Auszahlungen aus empfangenen Darlehen von öffentlichen Körperschaften und Rechtsträgern	0,00	0,00	0,00
3612	Auszahlungen aus empfangenen Darlehen von Beteiligungen	0,00	0,00	0,00
3613	Auszahlungen aus empfangenen Darlehen von Unternehmen und privaten Haushalten	0,00	0,00	0,00
3614	Auszahlungen aus Finanzschulden	0,00	0,00	0,00
3615	Auszahlung aus der Rückzahlung von Leasingverbindlichkeiten	0,00	0,00	0,00
363	Auszahlungen infolge eines Kapitaltausch bei derivativen Finanzinstrumenten mit Grundgeschäft	0,00	0,00	0,00
3630	Auszahlungen infolge eines Kapitaltausch bei derivativen Finanzinstrumenten mit Grundgeschäft	0,00	0,00	0,00
365	Auszahlungen für den Erwerb von Finanzinstrumenten	0,00	0,00	0,00
3650	Auszahlungen für den Erwerb von Finanzinstrumenten	0,00	0,00	0,00
36	Summe Auszahlungen aus der Finanzierungstätigkeit	0,00	0,00	0,00
SA4	Saldo (4) Geldfluss aus der Finanzierungstätigkeit (35 – 36)	0,00	0,00	0,00
SA5	Saldo (5) Geldfluss aus der voranschlagswirksamen Gebarung (Saldo 3 + Saldo 4)	-3 092 811,93	-3 063 800,00	-29 011,93

Straßen- und Wasserbau, Verkehr (Gruppe 6)

MVAG	Mittelverwendungs- und aufbringungsgruppen (1. und 2. Ebene)	RA 2022	VA 2022	RA - VA
311	Einzahlungen aus der operativen Verwaltungstätigkeit	365 292,62	4 400,00	360 892,62
3111	Einzahlungen aus eigenen Abgaben	0,00	0,00	0,00
3112	Einzahlungen aus Ertragsanteilen	0,00	0,00	0,00
3113	Einzahlungen aus Gebühren	0,00	0,00	0,00
3114	Einzahlungen aus Leistungen	13,08	900,00	-886,92
3115	Einzahlungen aus Besitz und wirtschaftlicher Tätigkeit	5 420,00	500,00	4 920,00
3116	Einzahlungen aus Veräußerung von geringwertigen Wirtschaftsgütern (GWG) und sonstige Einzahlungen	359 859,54	3 000,00	356 859,54
312	Einzahlungen aus Transfers (ohne Kapitaltransfers)	624 401,98	1 310 600,00	-686 198,02
3121	Transferzahlungen von Trägern des öffentlichen Rechts	280 174,09	930 600,00	-650 425,91
3122	Transferzahlungen von Beteiligten	0,00	0,00	0,00
3123	Transferzahlungen von Unternehmen (inkl. Finanzunternehmen)	0,00	0,00	0,00
3124	Transferzahlungen von Haushalte und Organisationen ohne Erwerbscharakter	344 227,89	380 000,00	-35 772,11
3125	Transferzahlungen vom Ausland	0,00	0,00	0,00
3126	Investitions- und Tilgungszuschüsse zwischen Unternehmungen und Betrieben der Gebietskörperschaft und der Gebietskörperschaft	0,00	0,00	0,00
313	Einzahlungen aus Finanzerträgen	71,88	0,00	71,88
3131	Einzahlungen aus Zinserträgen	71,88	0,00	71,88
3133	Einzahlungen aus Gewinnentnahmen von marktbestimmten Betrieben	0,00	0,00	0,00
3134	Sonstige Einzahlungen aus Finanzerträgen	0,00	0,00	0,00
3135	Einzahlungen aus Dividenden/Gewinnausschüttungen	0,00	0,00	0,00
31	Summe Einzahlungen operative Gebarung	989 766,48	1 315 000,00	-325 233,52
321	Auszahlungen aus Personalaufwand	68 186,66	70 200,00	-2 013,34
3211	Auszahlungen für Personalaufwand Bezüge, Nebengebühren, und Mehrleistungsvergütungen)	58 755,17	60 300,00	-1 544,83
3212	Auszahlungen für gesetzliche und freiwillige Sozialaufwendungen	9 109,17	9 500,00	-390,83
3213	Auszahlungen aus sonstigem Personalaufwand	322,32	400,00	-77,68
322	Auszahlungen aus Sachaufwand (ohne Transferaufwand)	874 585,44	1 000 700,00	-126 114,56
3221	Auszahlungen für Gebrauchs- und Verbrauchsgüter, Handelswaren	3 742,88	2 800,00	942,88
3222	Auszahlungen für Verwaltungs- und Betriebsaufwand	40 614,27	42 600,00	-1 985,73
3223	Auszahlungen für Leasing- und Mietaufwand	10 527,09	10 600,00	-72,91
3224	Auszahlungen für Instandhaltung	186 643,40	287 000,00	-100 356,60
3225	Sonstige Auszahlungen aus Sachaufwand	633 057,80	657 700,00	-24 642,20
323	Auszahlungen aus Transfers (ohne Kapitaltransfers)	207 424,44	219 700,00	-12 275,56
3231	Transferzahlungen an Träger des öffentlichen Rechts	207 247,00	219 300,00	-12 053,00
3232	Transferzahlungen an Beteiligten	0,00	0,00	0,00
3233	Transferzahlungen an Unternehmen (inkl. Finanzunternehmen)	0,00	0,00	0,00

Straßen- und Wasserbau, Verkehr (Gruppe 6)

MVAG	Mittelverwendungs- und aufbringungsgruppen (1. und 2. Ebene)	RA 2022	VA 2022	RA - VA
3234	Transferzahlungen an Haushalte und Organisationen ohne Erwerbscharakter	177,44	400,00	-222,56
3235	Transferzahlungen an das Ausland	0,00	0,00	0,00
3236	Investitions- und Tilgungszuschüsse zwischen Unternehmungen und Betrieben der Gebietskörperschaft und der Gebietskörperschaft	0,00	0,00	0,00
324	Auszahlungen aus Finanzaufwand	571,69	700,00	-128,31
3241	Auszahlungen für Zinsaufwand, für Finanzierungsleasing, für Forderungskauf, für Finanzschulden und derivative Finanzinstrumente m	571,69	600,00	-28,31
3242	Auszahlungen für Zinsen aus derivativen Finanzinstrumenten ohne Grundgeschäft	0,00	0,00	0,00
3243	Auszahlung aus Gewinnentnahmen von marktbestimmten Betrieben	0,00	0,00	0,00
3244	Sonstige Auszahlungen aus Finanzaufwendungen	0,00	100,00	-100,00
32	Summe Auszahlungen operative Gebarung	1 150 768,23	1 291 300,00	-140 531,77
SA1	Saldo (1) Geldfluss aus der Operativen Gebarung (31 – 32)	-161 001,75	23 700,00	-184 701,75
331	Einzahlungen aus der Investitionstätigkeit	13 715,00	25 000,00	-11 285,00
3311	Einzahlungen aus der Veräußerung von immateriellem Vermögen	0,00	0,00	0,00
3312	Einzahlungen aus der Veräußerung von Grundstücken und Grundstückeinrichtungen	13 715,00	25 000,00	-11 285,00
3313	Einzahlungen aus der Veräußerung von Gebäuden und Bauten	0,00	0,00	0,00
3314	Einzahlungen aus der Veräußerung von technischen Anlagen, Fahrzeuge und Maschinen	0,00	0,00	0,00
3315	Einzahlungen aus der Veräußerung von Amts-, Betriebs- und Geschäftsausstattung	0,00	0,00	0,00
3316	Einzahlungen aus der Veräußerung von Kulturgütern	0,00	0,00	0,00
3317	Einzahlungen aus der Veräußerung von Beteiligungen	0,00	0,00	0,00
332	Einzahlungen aus der Rückzahlung von Darlehen sowie gewährten Vorschüssen	0,00	0,00	0,00
3321	Einzahlungen aus Darlehen an Träger des öffentlichen Rechts	0,00	0,00	0,00
3322	Einzahlungen aus Darlehen an Beteiligungen	0,00	0,00	0,00
3323	Einzahlungen aus Darlehen an Unternehmen und Haushalte	0,00	0,00	0,00
3325	Einzahlungen aus Vorschüssen und Anzahlungen	0,00	0,00	0,00
333	Einzahlungen aus Kapitaltransfers	235 915,41	581 700,00	-345 784,59
3331	Kapitaltransferzahlungen von Trägern des öffentlichen Rechts	235 915,41	581 700,00	-345 784,59
3332	Kapitaltransferzahlungen von Beteiligungen	0,00	0,00	0,00
3333	Kapitaltransferzahlungen von Unternehmen	0,00	0,00	0,00
3334	Kapitaltransferzahlungen von Haushalten und Organisationen ohne Erwerbscharakter	0,00	0,00	0,00
3335	Kapitaltransferzahlungen vom Ausland	0,00	0,00	0,00
33	Summe Einzahlungen investive Gebarung	249 630,41	606 700,00	-357 069,59
341	Auszahlungen aus der Investitionstätigkeit	862 939,70	1 576 700,00	-713 760,30
3411	Auszahlungen für den Erwerb von immateriellem Vermögen	0,00	0,00	0,00

Straßen- und Wasserbau, Verkehr (Gruppe 6)

MVAG	Mittelverwendungs- und aufbringungsgruppen (1. und 2. Ebene)	RA 2022	VA 2022	RA - VA
3412	Auszahlungen für den Erwerb von Grundstücken und Grundstückseinrichtungen	862 939,70	1 576 700,00	-713 760,30
3413	Auszahlungen für den Erwerb von Gebäuden und Bauten	0,00	0,00	0,00
3414	Auszahlungen für den Erwerb von technischen Anlagen, Fahrzeuge und Maschinen	0,00	0,00	0,00
3415	Auszahlungen für den Erwerb von Amts-, Betriebs- und Geschäftsausstattung	0,00	0,00	0,00
3416	Auszahlungen für den Erwerb von Kulturgütern	0,00	0,00	0,00
3417	Auszahlungen für den Erwerb von Beteiligungen	0,00	0,00	0,00
342	Auszahlungen von gewährten Darlehen sowie gewährten Vorschüssen	0,00	0,00	0,00
3421	Auszahlung von Darlehen an Träger des öffentlichen Rechts	0,00	0,00	0,00
3422	Auszahlung von Darlehen an Beteiligungen	0,00	0,00	0,00
3423	Auszahlung von Darlehen an Unternehmen und Haushalte	0,00	0,00	0,00
3425	Auszahlungen von Vorschüssen und Anzahlungen	0,00	0,00	0,00
343	Auszahlungen aus Kapitaltransfers	126 501,00	1 023 500,00	-896 999,00
3431	Kapitaltransferzahlungen an Träger des öffentlichen Rechts	126 501,00	1 023 500,00	-896 999,00
3432	Kapitaltransferzahlungen an Beteiligungen	0,00	0,00	0,00
3433	Kapitaltransferzahlungen an Unternehmen (Finanzunternehmen)	0,00	0,00	0,00
3434	Kapitaltransferzahlungen an Haushalte und Organisationen ohne Erwerbscharakter	0,00	0,00	0,00
3435	Kapitaltransferzahlungen an das Ausland	0,00	0,00	0,00
34	Summe Auszahlungen investive Gebarung	989 440,70	2 600 200,00	-1 610 759,30
SA2	Saldo (2) Geldfluss aus der Investiven Gebarung (33 – 34)	-739 810,29	-1 993 500,00	1 253 689,71
SA3	Saldo (3) Nettofinanzierungssaldo (Saldo 1 + Saldo 2)	-900 812,04	-1 969 800,00	1 068 987,96
351	Einzahlungen aus der Aufnahme von Finanzschulden	0,00	249 900,00	-249 900,00
3511	Einzahlungen aus empfangenen Darlehen von öffentlichen Körperschaften und Rechtsträgern	0,00	249 900,00	-249 900,00
3512	Einzahlungen aus empfangenen Darlehen von Beteiligungen	0,00	0,00	0,00
3513	Einzahlungen aus empfangenen Darlehen von Unternehmen und privaten Haushalten	0,00	0,00	0,00
3514	Einzahlungen aus Finanzschulden (Finanzunternehmen)	0,00	0,00	0,00
353	Einzahlungen infolge eines Kapitaltausch bei derivativen Finanzinstrumenten mit Grundgeschäft	0,00	0,00	0,00
3530	Einzahlungen infolge eines Kapitaltausch bei derivativen Finanzinstrumenten mit Grundgeschäft	0,00	0,00	0,00
355	Einzahlungen aus dem Abgang von Finanzinstrumenten	0,00	0,00	0,00
3550	Einzahlungen aus dem Abgang von Finanzinstrumenten	0,00	0,00	0,00
35	Summe Einzahlungen aus der Finanzierungstätigkeit	0,00	249 900,00	-249 900,00
361	Auszahlungen aus der Tilgung von Finanzschulden	0,00	0,00	0,00

Straßen- und Wasserbau, Verkehr (Gruppe 6)

MVAG	Mittelverwendungs- und aufbringungsgruppen (1. und 2. Ebene)	RA 2022	VA 2022	RA - VA
3611	Auszahlungen aus empfangenen Darlehen von öffentlichen Körperschaften und Rechtsträgern	0,00	0,00	0,00
3612	Auszahlungen aus empfangenen Darlehen von Beteiligungen	0,00	0,00	0,00
3613	Auszahlungen aus empfangenen Darlehen von Unternehmen und privaten Haushalten	0,00	0,00	0,00
3614	Auszahlungen aus Finanzschulden	0,00	0,00	0,00
3615	Auszahlung aus der Rückzahlung von Leasingverbindlichkeiten	0,00	0,00	0,00
363	Auszahlungen infolge eines Kapitaltausch bei derivativen Finanzinstrumenten mit Grundgeschäft	0,00	0,00	0,00
3630	Auszahlungen infolge eines Kapitaltausch bei derivativen Finanzinstrumenten mit Grundgeschäft	0,00	0,00	0,00
365	Auszahlungen für den Erwerb von Finanzinstrumenten	0,00	0,00	0,00
3650	Auszahlungen für den Erwerb von Finanzinstrumenten	0,00	0,00	0,00
36	Summe Auszahlungen aus der Finanzierungstätigkeit	0,00	0,00	0,00
SA4	Saldo (4) Geldfluss aus der Finanzierungstätigkeit (35 – 36)	0,00	249 900,00	-249 900,00
SA5	Saldo (5) Geldfluss aus der voranschlagswirksamen Gebarung (Saldo 3 + Saldo 4)	-900 812,04	-1 719 900,00	819 087,96

Wirtschaftsförderung (Gruppe 7)

MVAG	Mittelverwendungs- und aufbringungsgruppen (1. und 2. Ebene)	RA 2022	VA 2022	RA - VA
311	Einzahlungen aus der operativen Verwaltungstätigkeit	20 354,92	32 600,00	-12 245,08
3111	Einzahlungen aus eigenen Abgaben	0,00	0,00	0,00
3112	Einzahlungen aus Ertragsanteilen	0,00	0,00	0,00
3113	Einzahlungen aus Gebühren	0,00	0,00	0,00
3114	Einzahlungen aus Leistungen	5 742,05	4 600,00	1 142,05
3115	Einzahlungen aus Besitz und wirtschaftlicher Tätigkeit	0,00	0,00	0,00
3116	Einzahlungen aus Veräußerung von geringwertigen Wirtschaftsgütern (GWG) und sonstige Einzahlungen	14 612,87	28 000,00	-13 387,13
312	Einzahlungen aus Transfers (ohne Kapitaltransfers)	14 325,29	46 300,00	-31 974,71
3121	Transferzahlungen von Trägern des öffentlichen Rechts	1 325,29	6 300,00	-4 974,71
3122	Transferzahlungen von Beteiligten	0,00	0,00	0,00
3123	Transferzahlungen von Unternehmen (inkl. Finanzunternehmen)	0,00	0,00	0,00
3124	Transferzahlungen von Haushalte und Organisationen ohne Erwerbscharakter	13 000,00	40 000,00	-27 000,00
3125	Transferzahlungen vom Ausland	0,00	0,00	0,00
3126	Investitions- und Tilgungszuschüsse zwischen Unternehmungen und Betrieben der Gebietskörperschaft und der Gebietskörperschaft	0,00	0,00	0,00
313	Einzahlungen aus Finanzerträgen	3,01	0,00	3,01
3131	Einzahlungen aus Zinserträgen	3,01	0,00	3,01
3133	Einzahlungen aus Gewinnentnahmen von marktbestimmten Betrieben	0,00	0,00	0,00
3134	Sonstige Einzahlungen aus Finanzerträgen	0,00	0,00	0,00
3135	Einzahlungen aus Dividenden/Gewinnausschüttungen	0,00	0,00	0,00
31	Summe Einzahlungen operative Gebarung	34 683,22	78 900,00	-44 216,78
321	Auszahlungen aus Personalaufwand	130 855,63	135 800,00	-4 944,37
3211	Auszahlungen für Personalaufwand Bezüge, Nebengebühren, und Mehrleistungsvergütungen)	105 031,04	108 400,00	-3 368,96
3212	Auszahlungen für gesetzliche und freiwillige Sozialaufwendungen	25 824,59	27 400,00	-1 575,41
3213	Auszahlungen aus sonstigem Personalaufwand	0,00	0,00	0,00
322	Auszahlungen aus Sachaufwand (ohne Transferaufwand)	169 432,59	189 100,00	-19 667,41
3221	Auszahlungen für Gebrauchs- und Verbrauchsgüter, Handelswaren	1 796,12	4 500,00	-2 703,88
3222	Auszahlungen für Verwaltungs- und Betriebsaufwand	5 267,32	7 100,00	-1 832,68
3223	Auszahlungen für Leasing- und Mietaufwand	2 439,72	3 100,00	-660,28
3224	Auszahlungen für Instandhaltung	342,31	1 200,00	-857,69
3225	Sonstige Auszahlungen aus Sachaufwand	159 587,12	173 200,00	-13 612,88
323	Auszahlungen aus Transfers (ohne Kapitaltransfers)	333 729,48	466 500,00	-132 770,52
3231	Transferzahlungen an Träger des öffentlichen Rechts	23 982,45	39 300,00	-15 317,55
3232	Transferzahlungen an Beteiligten	0,00	0,00	0,00
3233	Transferzahlungen an Unternehmen (inkl. Finanzunternehmen)	138 493,35	263 700,00	-125 206,65

Wirtschaftsförderung (Gruppe 7)

MVAG	Mittelverwendungs- und aufbringungsgruppen (1. und 2. Ebene)	RA 2022	VA 2022	RA - VA
3234	Transferzahlungen an Haushalte und Organisationen ohne Erwerbscharakter	171 253,68	163 500,00	7 753,68
3235	Transferzahlungen an das Ausland	0,00	0,00	0,00
3236	Investitions- und Tilgungszuschüsse zwischen Unternehmungen und Betrieben der Gebietskörperschaft und der Gebietskörperschaft	0,00	0,00	0,00
324	Auszahlungen aus Finanzaufwand	0,00	0,00	0,00
3241	Auszahlungen für Zinsaufwand, für Finanzierungsleasing, für Forderungskauf, für Finanzschulden und derivative Finanzinstrumente m	0,00	0,00	0,00
3242	Auszahlungen für Zinsen aus derivativen Finanzinstrumenten ohne Grundgeschäft	0,00	0,00	0,00
3243	Auszahlung aus Gewinnentnahmen von marktbestimmten Betrieben	0,00	0,00	0,00
3244	Sonstige Auszahlungen aus Finanzaufwendungen	0,00	0,00	0,00
32	Summe Auszahlungen operative Gebarung	634 017,70	791 400,00	-157 382,30
SA1	Saldo (1) Geldfluss aus der Operativen Gebarung (31 – 32)	-599 334,48	-712 500,00	113 165,52
331	Einzahlungen aus der Investitionstätigkeit	0,00	0,00	0,00
3311	Einzahlungen aus der Veräußerung von immateriellem Vermögen	0,00	0,00	0,00
3312	Einzahlungen aus der Veräußerung von Grundstücken und Grundstückeinrichtungen	0,00	0,00	0,00
3313	Einzahlungen aus der Veräußerung von Gebäuden und Bauten	0,00	0,00	0,00
3314	Einzahlungen aus der Veräußerung von technischen Anlagen, Fahrzeuge und Maschinen	0,00	0,00	0,00
3315	Einzahlungen aus der Veräußerung von Amts-, Betriebs- und Geschäftsausstattung	0,00	0,00	0,00
3316	Einzahlungen aus der Veräußerung von Kulturgütern	0,00	0,00	0,00
3317	Einzahlungen aus der Veräußerung von Beteiligungen	0,00	0,00	0,00
332	Einzahlungen aus der Rückzahlung von Darlehen sowie gewährten Vorschüssen	0,00	0,00	0,00
3321	Einzahlungen aus Darlehen an Träger des öffentlichen Rechts	0,00	0,00	0,00
3322	Einzahlungen aus Darlehen an Beteiligungen	0,00	0,00	0,00
3323	Einzahlungen aus Darlehen an Unternehmen und Haushalte	0,00	0,00	0,00
3325	Einzahlungen aus Vorschüssen und Anzahlungen	0,00	0,00	0,00
333	Einzahlungen aus Kapitaltransfers	732,31	700,00	32,31
3331	Kapitaltransferzahlungen von Trägern des öffentlichen Rechts	732,31	700,00	32,31
3332	Kapitaltransferzahlungen von Beteiligungen	0,00	0,00	0,00
3333	Kapitaltransferzahlungen von Unternehmen	0,00	0,00	0,00
3334	Kapitaltransferzahlungen von Haushalten und Organisationen ohne Erwerbscharakter	0,00	0,00	0,00
3335	Kapitaltransferzahlungen vom Ausland	0,00	0,00	0,00
33	Summe Einzahlungen investive Gebarung	732,31	700,00	32,31
341	Auszahlungen aus der Investitionstätigkeit	4 879,70	7 400,00	-2 520,30
3411	Auszahlungen für den Erwerb von immateriellem Vermögen	0,00	0,00	0,00

Wirtschaftsförderung (Gruppe 7)

MVAG	Mittelverwendungs- und aufbringungsgruppen (1. und 2. Ebene)	RA 2022	VA 2022	RA - VA
3412	Auszahlungen für den Erwerb von Grundstücken und Grundstückseinrichtungen	0,00	0,00	0,00
3413	Auszahlungen für den Erwerb von Gebäuden und Bauten	0,00	0,00	0,00
3414	Auszahlungen für den Erwerb von technischen Anlagen, Fahrzeuge und Maschinen	0,00	0,00	0,00
3415	Auszahlungen für den Erwerb von Amts-, Betriebs- und Geschäftsausstattung	4 879,70	7 400,00	-2 520,30
3416	Auszahlungen für den Erwerb von Kulturgütern	0,00	0,00	0,00
3417	Auszahlungen für den Erwerb von Beteiligungen	0,00	0,00	0,00
342	Auszahlungen von gewährten Darlehen sowie gewährten Vorschüssen	0,00	0,00	0,00
3421	Auszahlung von Darlehen an Träger des öffentlichen Rechts	0,00	0,00	0,00
3422	Auszahlung von Darlehen an Beteiligungen	0,00	0,00	0,00
3423	Auszahlung von Darlehen an Unternehmen und Haushalte	0,00	0,00	0,00
3425	Auszahlungen von Vorschüssen und Anzahlungen	0,00	0,00	0,00
343	Auszahlungen aus Kapitaltransfers	0,00	0,00	0,00
3431	Kapitaltransferzahlungen an Träger des öffentlichen Rechts	0,00	0,00	0,00
3432	Kapitaltransferzahlungen an Beteiligungen	0,00	0,00	0,00
3433	Kapitaltransferzahlungen an Unternehmen (Finanzunternehmen)	0,00	0,00	0,00
3434	Kapitaltransferzahlungen an Haushalte und Organisationen ohne Erwerbscharakter	0,00	0,00	0,00
3435	Kapitaltransferzahlungen an das Ausland	0,00	0,00	0,00
34	Summe Auszahlungen investive Gebarung	4 879,70	7 400,00	-2 520,30
SA2	Saldo (2) Geldfluss aus der Investiven Gebarung (33 – 34)	-4 147,39	-6 700,00	2 552,61
SA3	Saldo (3) Nettofinanzierungssaldo (Saldo 1 + Saldo 2)	-603 481,87	-719 200,00	115 718,13
351	Einzahlungen aus der Aufnahme von Finanzschulden	0,00	0,00	0,00
3511	Einzahlungen aus empfangenen Darlehen von öffentlichen Körperschaften und Rechtsträgern	0,00	0,00	0,00
3512	Einzahlungen aus empfangenen Darlehen von Beteiligungen	0,00	0,00	0,00
3513	Einzahlungen aus empfangenen Darlehen von Unternehmen und privaten Haushalten	0,00	0,00	0,00
3514	Einzahlungen aus Finanzschulden (Finanzunternehmen)	0,00	0,00	0,00
353	Einzahlungen infolge eines Kapitaltausch bei derivativen Finanzinstrumenten mit Grundgeschäft	0,00	0,00	0,00
3530	Einzahlungen infolge eines Kapitaltausch bei derivativen Finanzinstrumenten mit Grundgeschäft	0,00	0,00	0,00
355	Einzahlungen aus dem Abgang von Finanzinstrumenten	0,00	0,00	0,00
3550	Einzahlungen aus dem Abgang von Finanzinstrumenten	0,00	0,00	0,00
35	Summe Einzahlungen aus der Finanzierungstätigkeit	0,00	0,00	0,00
361	Auszahlungen aus der Tilgung von Finanzschulden	0,00	0,00	0,00

Wirtschaftsförderung (Gruppe 7)

MVAG	Mittelverwendungs- und aufbringungsgruppen (1. und 2. Ebene)	RA 2022	VA 2022	RA - VA
3611	Auszahlungen aus empfangenen Darlehen von öffentlichen Körperschaften und Rechtsträgern	0,00	0,00	0,00
3612	Auszahlungen aus empfangenen Darlehen von Beteiligungen	0,00	0,00	0,00
3613	Auszahlungen aus empfangenen Darlehen von Unternehmen und privaten Haushalten	0,00	0,00	0,00
3614	Auszahlungen aus Finanzschulden	0,00	0,00	0,00
3615	Auszahlung aus der Rückzahlung von Leasingverbindlichkeiten	0,00	0,00	0,00
363	Auszahlungen infolge eines Kapitaltausch bei derivativen Finanzinstrumenten mit Grundgeschäft	0,00	0,00	0,00
3630	Auszahlungen infolge eines Kapitaltausch bei derivativen Finanzinstrumenten mit Grundgeschäft	0,00	0,00	0,00
365	Auszahlungen für den Erwerb von Finanzinstrumenten	0,00	0,00	0,00
3650	Auszahlungen für den Erwerb von Finanzinstrumenten	0,00	0,00	0,00
36	Summe Auszahlungen aus der Finanzierungstätigkeit	0,00	0,00	0,00
SA4	Saldo (4) Geldfluss aus der Finanzierungstätigkeit (35 – 36)	0,00	0,00	0,00
SA5	Saldo (5) Geldfluss aus der voranschlagswirksamen Gebarung (Saldo 3 + Saldo 4)	-603 481,87	-719 200,00	115 718,13

Dienstleistungen (Gruppe 8)

MVAG	Mittelverwendungs- und aufbringungsgruppen (1. und 2. Ebene)	RA 2022	VA 2022	RA - VA
311	Einzahlungen aus der operativen Verwaltungstätigkeit	13 586 912,59	13 062 400,00	524 512,59
3111	Einzahlungen aus eigenen Abgaben	0,00	0,00	0,00
3112	Einzahlungen aus Ertragsanteilen	0,00	0,00	0,00
3113	Einzahlungen aus Gebühren	7 204 153,28	6 906 500,00	297 653,28
3114	Einzahlungen aus Leistungen	2 491 284,41	2 244 500,00	246 784,41
3115	Einzahlungen aus Besitz und wirtschaftlicher Tätigkeit	3 557 696,36	3 558 900,00	-1 203,64
3116	Einzahlungen aus Veräußerung von geringwertigen Wirtschaftsgütern (GWG) und sonstige Einzahlungen	333 778,54	352 500,00	-18 721,46
312	Einzahlungen aus Transfers (ohne Kapitaltransfers)	299 428,79	187 500,00	111 928,79
3121	Transferzahlungen von Trägern des öffentlichen Rechts	259 286,02	187 500,00	71 786,02
3122	Transferzahlungen von Beteiligten	0,00	0,00	0,00
3123	Transferzahlungen von Unternehmen (inkl. Finanzunternehmen)	40 142,77	0,00	40 142,77
3124	Transferzahlungen von Haushalte und Organisationen ohne Erwerbscharakter	0,00	0,00	0,00
3125	Transferzahlungen vom Ausland	0,00	0,00	0,00
3126	Investitions- und Tilgungszuschüsse zwischen Unternehmungen und Betrieben der Gebietskörperschaft und der Gebietskörperschaft	0,00	0,00	0,00
313	Einzahlungen aus Finanzerträgen	16 252,22	11 400,00	4 852,22
3131	Einzahlungen aus Zinserträgen	16 252,22	11 400,00	4 852,22
3133	Einzahlungen aus Gewinnentnahmen von marktbestimmten Betrieben	0,00	0,00	0,00
3134	Sonstige Einzahlungen aus Finanzerträgen	0,00	0,00	0,00
3135	Einzahlungen aus Dividenden/Gewinnausschüttungen	0,00	0,00	0,00
31	Summe Einzahlungen operative Gebarung	13 902 593,60	13 261 300,00	641 293,60
321	Auszahlungen aus Personalaufwand	4 583 457,23	4 551 500,00	31 957,23
3211	Auszahlungen für Personalaufwand Bezüge, Nebengebühren, und Mehrleistungsvergütungen)	3 655 236,08	3 605 400,00	49 836,08
3212	Auszahlungen für gesetzliche und freiwillige Sozialaufwendungen	923 884,32	932 700,00	-8 815,68
3213	Auszahlungen aus sonstigem Personalaufwand	4 336,83	13 400,00	-9 063,17
322	Auszahlungen aus Sachaufwand (ohne Transferaufwand)	8 748 525,80	8 293 500,00	455 025,80
3221	Auszahlungen für Gebrauchs- und Verbrauchsgüter, Handelswaren	468 983,47	458 000,00	10 983,47
3222	Auszahlungen für Verwaltungs- und Betriebsaufwand	1 124 744,55	1 302 200,00	-177 455,45
3223	Auszahlungen für Leasing- und Mietaufwand	177 732,36	188 200,00	-10 467,64
3224	Auszahlungen für Instandhaltung	1 642 082,82	1 778 800,00	-136 717,18
3225	Sonstige Auszahlungen aus Sachaufwand	5 334 982,60	4 566 300,00	768 682,60
323	Auszahlungen aus Transfers (ohne Kapitaltransfers)	46 250,77	58 800,00	-12 549,23
3231	Transferzahlungen an Träger des öffentlichen Rechts	44 426,04	54 300,00	-9 873,96
3232	Transferzahlungen an Beteiligten	0,00	0,00	0,00
3233	Transferzahlungen an Unternehmen (inkl. Finanzunternehmen)	0,00	0,00	0,00

Dienstleistungen (Gruppe 8)

MVAG	Mittelverwendungs- und aufbringungsgruppen (1. und 2. Ebene)	RA 2022	VA 2022	RA - VA
3234	Transferzahlungen an Haushalte und Organisationen ohne Erwerbscharakter	1 824,73	4 500,00	-2 675,27
3235	Transferzahlungen an das Ausland	0,00	0,00	0,00
3236	Investitions- und Tilgungszuschüsse zwischen Unternehmungen und Betrieben der Gebietskörperschaft und der Gebietskörperschaft	0,00	0,00	0,00
324	Auszahlungen aus Finanzaufwand	472 576,31	529 200,00	-56 623,69
3241	Auszahlungen für Zinsaufwand, für Finanzierungsleasing, für Forderungskauf, für Finanzschulden und derivative Finanzinstrumente m	470 873,22	526 900,00	-56 026,78
3242	Auszahlungen für Zinsen aus derivativen Finanzinstrumenten ohne Grundgeschäft	0,00	0,00	0,00
3243	Auszahlung aus Gewinnentnahmen von marktbestimmten Betrieben	0,00	0,00	0,00
3244	Sonstige Auszahlungen aus Finanzaufwendungen	1 703,09	2 300,00	-596,91
32	Summe Auszahlungen operative Gebarung	13 850 810,11	13 433 000,00	417 810,11
SA1	Saldo (1) Geldfluss aus der Operativen Gebarung (31 – 32)	51 783,49	-171 700,00	223 483,49
331	Einzahlungen aus der Investitionstätigkeit	849 296,14	836 700,00	12 596,14
3311	Einzahlungen aus der Veräußerung von immateriellem Vermögen	0,00	0,00	0,00
3312	Einzahlungen aus der Veräußerung von Grundstücken und Grundstückeinrichtungen	847 696,14	835 000,00	12 696,14
3313	Einzahlungen aus der Veräußerung von Gebäuden und Bauten	0,00	0,00	0,00
3314	Einzahlungen aus der Veräußerung von technischen Anlagen, Fahrzeuge und Maschinen	1 600,00	1 600,00	0,00
3315	Einzahlungen aus der Veräußerung von Amts-, Betriebs- und Geschäftsausstattung	0,00	100,00	-100,00
3316	Einzahlungen aus der Veräußerung von Kulturgütern	0,00	0,00	0,00
3317	Einzahlungen aus der Veräußerung von Beteiligungen	0,00	0,00	0,00
332	Einzahlungen aus der Rückzahlung von Darlehen sowie gewährten Vorschüssen	0,00	0,00	0,00
3321	Einzahlungen aus Darlehen an Träger des öffentlichen Rechts	0,00	0,00	0,00
3322	Einzahlungen aus Darlehen an Beteiligungen	0,00	0,00	0,00
3323	Einzahlungen aus Darlehen an Unternehmen und Haushalte	0,00	0,00	0,00
3325	Einzahlungen aus Vorschüssen und Anzahlungen	0,00	0,00	0,00
333	Einzahlungen aus Kapitaltransfers	2 215 456,50	1 113 500,00	1 101 956,50
3331	Kapitaltransferzahlungen von Trägern des öffentlichen Rechts	1 184 455,06	953 500,00	230 955,06
3332	Kapitaltransferzahlungen von Beteiligungen	0,00	0,00	0,00
3333	Kapitaltransferzahlungen von Unternehmen	842 450,28	0,00	842 450,28
3334	Kapitaltransferzahlungen von Haushalten und Organisationen ohne Erwerbscharakter	188 551,16	160 000,00	28 551,16
3335	Kapitaltransferzahlungen vom Ausland	0,00	0,00	0,00
33	Summe Einzahlungen investive Gebarung	3 064 752,64	1 950 200,00	1 114 552,64
341	Auszahlungen aus der Investitionstätigkeit	7 705 475,26	13 981 600,00	-6 276 124,74
3411	Auszahlungen für den Erwerb von immateriellem Vermögen	10 619,65	0,00	10 619,65

Dienstleistungen (Gruppe 8)

MVAG	Mittelverwendungs- und aufbringungsgruppen (1. und 2. Ebene)	RA 2022	VA 2022	RA - VA
3412	Auszahlungen für den Erwerb von Grundstücken und Grundstückseinrichtungen	5 665 695,26	10 970 500,00	-5 304 804,74
3413	Auszahlungen für den Erwerb von Gebäuden und Bauten	1 744 884,52	2 238 000,00	-493 115,48
3414	Auszahlungen für den Erwerb von technischen Anlagen, Fahrzeuge und Maschinen	212 716,75	726 400,00	-513 683,25
3415	Auszahlungen für den Erwerb von Amts-, Betriebs- und Geschäftsausstattung	71 559,08	46 700,00	24 859,08
3416	Auszahlungen für den Erwerb von Kulturgütern	0,00	0,00	0,00
3417	Auszahlungen für den Erwerb von Beteiligungen	0,00	0,00	0,00
342	Auszahlungen von gewährten Darlehen sowie gewährten Vorschüssen	0,00	0,00	0,00
3421	Auszahlung von Darlehen an Träger des öffentlichen Rechts	0,00	0,00	0,00
3422	Auszahlung von Darlehen an Beteiligungen	0,00	0,00	0,00
3423	Auszahlung von Darlehen an Unternehmen und Haushalte	0,00	0,00	0,00
3425	Auszahlungen von Vorschüssen und Anzahlungen	0,00	0,00	0,00
343	Auszahlungen aus Kapitaltransfers	564 382,82	550 000,00	14 382,82
3431	Kapitaltransferzahlungen an Träger des öffentlichen Rechts	0,00	0,00	0,00
3432	Kapitaltransferzahlungen an Beteiligungen	0,00	0,00	0,00
3433	Kapitaltransferzahlungen an Unternehmen (Finanzunternehmen)	564 382,82	520 000,00	44 382,82
3434	Kapitaltransferzahlungen an Haushalte und Organisationen ohne Erwerbscharakter	0,00	30 000,00	-30 000,00
3435	Kapitaltransferzahlungen an das Ausland	0,00	0,00	0,00
34	Summe Auszahlungen investive Gebarung	8 269 858,08	14 531 600,00	-6 261 741,92
SA2	Saldo (2) Geldfluss aus der Investiven Gebarung (33 – 34)	-5 205 105,44	-12 581 400,00	7 376 294,56
SA3	Saldo (3) Nettofinanzierungssaldo (Saldo 1 + Saldo 2)	-5 153 321,95	-12 753 100,00	7 599 778,05
351	Einzahlungen aus der Aufnahme von Finanzschulden	12 313 125,00	11 675 300,00	637 825,00
3511	Einzahlungen aus empfangenen Darlehen von öffentlichen Körperschaften und Rechtsträgern	734 125,00	96 300,00	637 825,00
3512	Einzahlungen aus empfangenen Darlehen von Beteiligungen	0,00	0,00	0,00
3513	Einzahlungen aus empfangenen Darlehen von Unternehmen und privaten Haushalten	0,00	0,00	0,00
3514	Einzahlungen aus Finanzschulden (Finanzunternehmen)	11 579 000,00	11 579 000,00	0,00
353	Einzahlungen infolge eines Kapitaltausch bei derivativen Finanzinstrumenten mit Grundgeschäft	0,00	0,00	0,00
3530	Einzahlungen infolge eines Kapitaltausch bei derivativen Finanzinstrumenten mit Grundgeschäft	0,00	0,00	0,00
355	Einzahlungen aus dem Abgang von Finanzinstrumenten	0,00	0,00	0,00
3550	Einzahlungen aus dem Abgang von Finanzinstrumenten	0,00	0,00	0,00
35	Summe Einzahlungen aus der Finanzierungstätigkeit	12 313 125,00	11 675 300,00	637 825,00
361	Auszahlungen aus der Tilgung von Finanzschulden	7 501 747,74	7 582 400,00	-80 652,26

Dienstleistungen (Gruppe 8)

MVAG	Mittelverwendungs- und aufbringungsgruppen (1. und 2. Ebene)	RA 2022	VA 2022	RA - VA
3611	Auszahlungen aus empfangenen Darlehen von öffentlichen Körperschaften und Rechtsträgern	5 267 874,91	5 281 100,00	-13 225,09
3612	Auszahlungen aus empfangenen Darlehen von Beteiligungen	0,00	0,00	0,00
3613	Auszahlungen aus empfangenen Darlehen von Unternehmen und privaten Haushalten	0,00	0,00	0,00
3614	Auszahlungen aus Finanzschulden	2 233 872,83	2 301 300,00	-67 427,17
3615	Auszahlung aus der Rückzahlung von Leasingverbindlichkeiten	0,00	0,00	0,00
363	Auszahlungen infolge eines Kapitaltausch bei derivativen Finanzinstrumenten mit Grundgeschäft	0,00	0,00	0,00
3630	Auszahlungen infolge eines Kapitaltausch bei derivativen Finanzinstrumenten mit Grundgeschäft	0,00	0,00	0,00
365	Auszahlungen für den Erwerb von Finanzinstrumenten	0,00	0,00	0,00
3650	Auszahlungen für den Erwerb von Finanzinstrumenten	0,00	0,00	0,00
36	Summe Auszahlungen aus der Finanzierungstätigkeit	7 501 747,74	7 582 400,00	-80 652,26
SA4	Saldo (4) Geldfluss aus der Finanzierungstätigkeit (35 – 36)	4 811 377,26	4 092 900,00	718 477,26
SA5	Saldo (5) Geldfluss aus der voranschlagswirksamen Gebarung (Saldo 3 + Saldo 4)	-341 944,69	-8 660 200,00	8 318 255,31

Finanzwirtschaft (Gruppe 9)

MVAG	Mittelverwendungs- und aufbringungsgruppen (1. und 2. Ebene)	RA 2022	VA 2022	RA - VA
311	Einzahlungen aus der operativen Verwaltungstätigkeit	28 340 935,47	25 696 300,00	2 644 635,47
3111	Einzahlungen aus eigenen Abgaben	10 582 717,96	9 614 200,00	968 517,96
3112	Einzahlungen aus Ertragsanteilen	17 594 373,02	15 900 000,00	1 694 373,02
3113	Einzahlungen aus Gebühren	0,00	0,00	0,00
3114	Einzahlungen aus Leistungen	160 749,25	157 000,00	3 749,25
3115	Einzahlungen aus Besitz und wirtschaftlicher Tätigkeit	0,00	0,00	0,00
3116	Einzahlungen aus Veräußerung von geringwertigen Wirtschaftsgütern (GWG) und sonstige Einzahlungen	3 095,24	25 100,00	-22 004,76
312	Einzahlungen aus Transfers (ohne Kapitaltransfers)	1 227 640,39	1 183 300,00	44 340,39
3121	Transferzahlungen von Trägern des öffentlichen Rechts	1 227 640,39	1 183 300,00	44 340,39
3122	Transferzahlungen von Beteiligten	0,00	0,00	0,00
3123	Transferzahlungen von Unternehmen (inkl. Finanzunternehmen)	0,00	0,00	0,00
3124	Transferzahlungen von Haushalte und Organisationen ohne Erwerbscharakter	0,00	0,00	0,00
3125	Transferzahlungen vom Ausland	0,00	0,00	0,00
3126	Investitions- und Tilgungszuschüsse zwischen Unternehmungen und Betrieben der Gebietskörperschaft und der Gebietskörperschaft	0,00	0,00	0,00
313	Einzahlungen aus Finanzerträgen	5 571,10	3 800,00	1 771,10
3131	Einzahlungen aus Zinserträgen	386,43	800,00	-413,57
3133	Einzahlungen aus Gewinnentnahmen von marktbestimmten Betrieben	0,00	0,00	0,00
3134	Sonstige Einzahlungen aus Finanzerträgen	0,00	0,00	0,00
3135	Einzahlungen aus Dividenden/Gewinnausschüttungen	5 184,67	3 000,00	2 184,67
31	Summe Einzahlungen operative Gebarung	29 574 146,96	26 883 400,00	2 690 746,96
321	Auszahlungen aus Personalaufwand	492 360,45	496 100,00	-3 739,55
3211	Auszahlungen für Personalaufwand Bezüge, Nebengebühren, und Mehrleistungsvergütungen)	381 664,69	381 900,00	-235,31
3212	Auszahlungen für gesetzliche und freiwillige Sozialaufwendungen	106 622,84	110 100,00	-3 477,16
3213	Auszahlungen aus sonstigem Personalaufwand	4 072,92	4 100,00	-27,08
322	Auszahlungen aus Sachaufwand (ohne Transferaufwand)	63 775,30	115 300,00	-51 524,70
3221	Auszahlungen für Gebrauchs- und Verbrauchsgüter, Handelswaren	7 485,78	8 700,00	-1 214,22
3222	Auszahlungen für Verwaltungs- und Betriebsaufwand	15 336,10	46 800,00	-31 463,90
3223	Auszahlungen für Leasing- und Mietaufwand	2 978,60	3 000,00	-21,40
3224	Auszahlungen für Instandhaltung	9 964,19	11 300,00	-1 335,81
3225	Sonstige Auszahlungen aus Sachaufwand	28 010,63	45 500,00	-17 489,37
323	Auszahlungen aus Transfers (ohne Kapitaltransfers)	3 558 942,66	3 716 000,00	-157 057,34
3231	Transferzahlungen an Träger des öffentlichen Rechts	2 093 964,10	2 056 800,00	37 164,10
3232	Transferzahlungen an Beteiligten	109 200,00	109 200,00	0,00
3233	Transferzahlungen an Unternehmen (inkl. Finanzunternehmen)	1 355 778,56	1 550 000,00	-194 221,44

Finanzwirtschaft (Gruppe 9)

MVAG	Mittelverwendungs- und aufbringungsgruppen (1. und 2. Ebene)	RA 2022	VA 2022	RA - VA
3234	Transferzahlungen an Haushalte und Organisationen ohne Erwerbscharakter	0,00	0,00	0,00
3235	Transferzahlungen an das Ausland	0,00	0,00	0,00
3236	Investitions- und Tilgungszuschüsse zwischen Unternehmungen und Betrieben der Gebietskörperschaft und der Gebietskörperschaft	0,00	0,00	0,00
324	Auszahlungen aus Finanzaufwand	18 503,95	25 900,00	-7 396,05
3241	Auszahlungen für Zinsaufwand, für Finanzierungsleasing, für Forderungskauf, für Finanzschulden und derivative Finanzinstrumente m	7 154,30	10 000,00	-2 845,70
3242	Auszahlungen für Zinsen aus derivativen Finanzinstrumenten ohne Grundgeschäft	0,00	0,00	0,00
3243	Auszahlung aus Gewinnentnahmen von marktbestimmten Betrieben	0,00	0,00	0,00
3244	Sonstige Auszahlungen aus Finanzaufwendungen	11 349,65	15 900,00	-4 550,35
32	Summe Auszahlungen operative Gebarung	4 133 582,36	4 353 300,00	-219 717,64
SA1	Saldo (1) Geldfluss aus der Operativen Gebarung (31 – 32)	25 440 564,60	22 530 100,00	2 910 464,60
331	Einzahlungen aus der Investitionstätigkeit	0,00	0,00	0,00
3311	Einzahlungen aus der Veräußerung von immateriellem Vermögen	0,00	0,00	0,00
3312	Einzahlungen aus der Veräußerung von Grundstücken und Grundstückeinrichtungen	0,00	0,00	0,00
3313	Einzahlungen aus der Veräußerung von Gebäuden und Bauten	0,00	0,00	0,00
3314	Einzahlungen aus der Veräußerung von technischen Anlagen, Fahrzeuge und Maschinen	0,00	0,00	0,00
3315	Einzahlungen aus der Veräußerung von Amts-, Betriebs- und Geschäftsausstattung	0,00	0,00	0,00
3316	Einzahlungen aus der Veräußerung von Kulturgütern	0,00	0,00	0,00
3317	Einzahlungen aus der Veräußerung von Beteiligungen	0,00	0,00	0,00
332	Einzahlungen aus der Rückzahlung von Darlehen sowie gewährten Vorschüssen	0,00	0,00	0,00
3321	Einzahlungen aus Darlehen an Träger des öffentlichen Rechts	0,00	0,00	0,00
3322	Einzahlungen aus Darlehen an Beteiligungen	0,00	0,00	0,00
3323	Einzahlungen aus Darlehen an Unternehmen und Haushalte	0,00	0,00	0,00
3325	Einzahlungen aus Vorschüssen und Anzahlungen	0,00	0,00	0,00
333	Einzahlungen aus Kapitaltransfers	0,00	0,00	0,00
3331	Kapitaltransferzahlungen von Trägern des öffentlichen Rechts	0,00	0,00	0,00
3332	Kapitaltransferzahlungen von Beteiligungen	0,00	0,00	0,00
3333	Kapitaltransferzahlungen von Unternehmen	0,00	0,00	0,00
3334	Kapitaltransferzahlungen von Haushalten und Organisationen ohne Erwerbscharakter	0,00	0,00	0,00
3335	Kapitaltransferzahlungen vom Ausland	0,00	0,00	0,00
33	Summe Einzahlungen investive Gebarung	0,00	0,00	0,00
341	Auszahlungen aus der Investitionstätigkeit	1 807,00	2 000,00	-193,00
3411	Auszahlungen für den Erwerb von immateriellem Vermögen	0,00	0,00	0,00

Finanzwirtschaft (Gruppe 9)

MVAG	Mittelverwendungs- und aufbringungsgruppen (1. und 2. Ebene)	RA 2022	VA 2022	RA - VA
3412	Auszahlungen für den Erwerb von Grundstücken und Grundstückseinrichtungen	0,00	0,00	0,00
3413	Auszahlungen für den Erwerb von Gebäuden und Bauten	0,00	0,00	0,00
3414	Auszahlungen für den Erwerb von technischen Anlagen, Fahrzeuge und Maschinen	0,00	0,00	0,00
3415	Auszahlungen für den Erwerb von Amts-, Betriebs- und Geschäftsausstattung	1 807,00	2 000,00	-193,00
3416	Auszahlungen für den Erwerb von Kulturgütern	0,00	0,00	0,00
3417	Auszahlungen für den Erwerb von Beteiligungen	0,00	0,00	0,00
342	Auszahlungen von gewährten Darlehen sowie gewährten Vorschüssen	0,00	0,00	0,00
3421	Auszahlung von Darlehen an Träger des öffentlichen Rechts	0,00	0,00	0,00
3422	Auszahlung von Darlehen an Beteiligungen	0,00	0,00	0,00
3423	Auszahlung von Darlehen an Unternehmen und Haushalte	0,00	0,00	0,00
3425	Auszahlungen von Vorschüssen und Anzahlungen	0,00	0,00	0,00
343	Auszahlungen aus Kapitaltransfers	0,00	0,00	0,00
3431	Kapitaltransferzahlungen an Träger des öffentlichen Rechts	0,00	0,00	0,00
3432	Kapitaltransferzahlungen an Beteiligungen	0,00	0,00	0,00
3433	Kapitaltransferzahlungen an Unternehmen (Finanzunternehmen)	0,00	0,00	0,00
3434	Kapitaltransferzahlungen an Haushalte und Organisationen ohne Erwerbscharakter	0,00	0,00	0,00
3435	Kapitaltransferzahlungen an das Ausland	0,00	0,00	0,00
34	Summe Auszahlungen investive Gebarung	1 807,00	2 000,00	-193,00
SA2	Saldo (2) Geldfluss aus der Investiven Gebarung (33 – 34)	-1 807,00	-2 000,00	193,00
SA3	Saldo (3) Nettofinanzierungssaldo (Saldo 1 + Saldo 2)	25 438 757,60	22 528 100,00	2 910 657,60
351	Einzahlungen aus der Aufnahme von Finanzschulden	0,00	0,00	0,00
3511	Einzahlungen aus empfangenen Darlehen von öffentlichen Körperschaften und Rechtsträgern	0,00	0,00	0,00
3512	Einzahlungen aus empfangenen Darlehen von Beteiligungen	0,00	0,00	0,00
3513	Einzahlungen aus empfangenen Darlehen von Unternehmen und privaten Haushalten	0,00	0,00	0,00
3514	Einzahlungen aus Finanzschulden (Finanzunternehmen)	0,00	0,00	0,00
353	Einzahlungen infolge eines Kapitaltausch bei derivativen Finanzinstrumenten mit Grundgeschäft	0,00	0,00	0,00
3530	Einzahlungen infolge eines Kapitaltausch bei derivativen Finanzinstrumenten mit Grundgeschäft	0,00	0,00	0,00
355	Einzahlungen aus dem Abgang von Finanzinstrumenten	0,00	0,00	0,00
3550	Einzahlungen aus dem Abgang von Finanzinstrumenten	0,00	0,00	0,00
35	Summe Einzahlungen aus der Finanzierungstätigkeit	0,00	0,00	0,00
361	Auszahlungen aus der Tilgung von Finanzschulden	0,00	0,00	0,00

Finanzwirtschaft (Gruppe 9)

MVAG	Mittelverwendungs- und aufbringungsgruppen (1. und 2. Ebene)	RA 2022	VA 2022	RA - VA
3611	Auszahlungen aus empfangenen Darlehen von öffentlichen Körperschaften und Rechtsträgern	0,00	0,00	0,00
3612	Auszahlungen aus empfangenen Darlehen von Beteiligungen	0,00	0,00	0,00
3613	Auszahlungen aus empfangenen Darlehen von Unternehmen und privaten Haushalten	0,00	0,00	0,00
3614	Auszahlungen aus Finanzschulden	0,00	0,00	0,00
3615	Auszahlung aus der Rückzahlung von Leasingverbindlichkeiten	0,00	0,00	0,00
363	Auszahlungen infolge eines Kapitaltausch bei derivativen Finanzinstrumenten mit Grundgeschäft	0,00	0,00	0,00
3630	Auszahlungen infolge eines Kapitaltausch bei derivativen Finanzinstrumenten mit Grundgeschäft	0,00	0,00	0,00
365	Auszahlungen für den Erwerb von Finanzinstrumenten	0,00	0,00	0,00
3650	Auszahlungen für den Erwerb von Finanzinstrumenten	0,00	0,00	0,00
36	Summe Auszahlungen aus der Finanzierungstätigkeit	0,00	0,00	0,00
SA4	Saldo (4) Geldfluss aus der Finanzierungstätigkeit (35 – 36)	0,00	0,00	0,00
SA5	Saldo (5) Geldfluss aus der voranschlagswirksamen Gebarung (Saldo 3 + Saldo 4)	25 438 757,60	22 528 100,00	2 910 657,60

Vermögenshaushalt (Anlage 1c)

AKTIVA		Code	Endbestand 31.12.2021	Endbestand 31.12.2022	Veränderung
A	Langfristiges Vermögen	10	194 733 799,81	198 423 262,42	3 689 462,61
A.I	Immaterielle Vermögenswerte	101	66 857,48	65 394,65	-1 462,83
A.I.1	Immaterielle Vermögenswerte	1010	66 857,48	65 394,65	-1 462,83
	070000 Aktivierungsfähige Rechte (immaterielle Vermögenswerte)		66 857,48	65 394,65	-1 462,83
A.II	Sachanlagen	102	187 170 316,89	190 744 636,72	3 574 319,83
A.II.1	Grundstücke, Grundstückseinrichtungen und Infrastruktur	1021	67 849 540,12	68 037 425,34	187 885,22
	000000 Bebaute Grundstücke		25 407 647,99	25 332 753,50	-74 894,49
	001000 Unbebaute Grundstücke		17 995 876,89	17 549 182,05	-446 694,84
	002000 Straßenbauten		21 077 583,72	21 003 049,88	-74 533,84
	002200 Rad- und Wanderwege		848,39	792,86	-55,53
	002300 Straßenbauten		304 348,53	294 686,67	-9 661,86
	003000 Grundstücke zu Straßenbauten		735 472,42	822 390,67	86 918,25
	005000 Anlagen zu Straßenbauten		1 748 403,23	2 487 757,37	739 354,14
	006000 Sonstige Grundstückseinrichtungen		565 233,50	520 645,38	-44 588,12
	006100 Errichtung u. Ausgestaltung Kinderspielplätze		7 292,29	14 929,86	7 637,57
	006300 Baumpflanzung von Straßen		6 833,16	11 237,10	4 403,94
A.II.2	Gebäude und Bauten	1022	46 949 511,30	47 934 808,08	985 296,78
	010000 Gebäude und Bauten		46 949 511,30	47 934 808,08	985 296,78
A.II.3	Wasser- und Abwasserbauten und -anlagen	1023	45 084 173,20	47 207 447,13	2 123 273,93
	004000 Wasser- und Abwasserbauten und -anlagen		45 084 173,20	47 207 447,13	2 123 273,93
A.II.4	Sonderanlagen	1024	254 661,46	1 534 105,68	1 279 444,22
	050000 Sonderanlagen		254 661,46	1 534 105,68	1 279 444,22
A.II.5	Technische Anlagen, Fahrzeuge und Maschinen	1025	2 063 985,70	2 404 748,52	340 762,82
	020000 Maschinen und maschinelle Anlagen		211 987,61	411 208,06	199 220,45
	030000 Werkzeuge und sonstige Erzeugungsmittel		12 616,78	9 299,59	-3 317,19
	040000 Fahrzeuge		1 839 381,31	1 984 240,87	144 859,56
A.II.6	Amts-, Betriebs- und Geschäftsausstattung	1026	1 679 511,08	1 648 693,23	-30 817,85
	042000 Amts-, Betriebs- und Geschäftsausstattung		1 563 666,56	1 541 538,24	-22 128,32
	042100 Amts-, Betriebs- und Geschäftsausstattung		115 844,52	107 154,99	-8 689,53
A.II.7	Kulturgüter	1027	18 879 249,36	18 829 842,22	-49 407,14
	015000 Kulturgüter unbeweglich		18 879 249,36	18 829 842,22	-49 407,14

AKTIVA		Code	Endbestand 31.12.2021	Endbestand 31.12.2022	Veränderung
A.II.8	Geleistete Anzahlungen für Anlagen und Anlagen in Bau	1028	4 409 684,67	3 147 566,52	-1 262 118,15
	060000 Im Bau befindliche Grundstückseinrichtungen		4 109 124,21	2 420 585,99	-1 688 538,22
	060010 Im Bau befindliche Grundstückseinrichtungen		0,00	0,00	0,00
	060020 Im Bau befindliche Grundstückseinrichtungen		0,00	97 871,44	97 871,44
	061000 Im Bau befindliche Gebäude und Bauten		300 560,46	629 109,09	328 548,63
A.III	Aktive Finanzinstrumente/Langfristiges Finanzvermögen	103	930 286,75	827 967,06	-102 319,69
A.III.1	Bis zur Endfälligkeit gehaltene Finanzinstrumente	1031	0,00	0,00	0,00
A.III.2	Zur Veräußerung verfügbare Finanzinstrumente	1032	930 286,75	827 967,06	-102 319,69
	085000 Bis zur Endfälligkeit gehaltene Finanzinstrumente – langfristig		930 286,75	827 967,06	-102 319,69
A.III.3	Partizipations- und Hybridkapital	1033	0,00	0,00	0,00
A.III.4	Derivative Finanzinstrumente ohne Grundgeschäft	1034	0,00	0,00	0,00
A.IV	Beteiligungen	104	1 701 605,39	2 182 730,41	481 125,02
A.IV.1	Beteiligungen an verbundenen Unternehmen	1041	1 699 130,90	1 884 832,52	185 701,62
	080000 Beteiligungen an verbundenen Unternehmen		1 699 130,90	1 884 832,52	185 701,62
A.IV.2	Beteiligungen an assoziierten Unternehmen	1042	0,00	0,00	0,00
A.IV.3	Sonstige Beteiligungen	1043	2 474,49	297 897,89	295 423,40
	082000 Sonstige Beteiligungen		2 474,49	297 897,89	295 423,40
A.IV.4	Verwaltete Einrichtungen, die der Kontrolle unterliegen	1044	0,00	0,00	0,00
A.V	Langfristige Forderungen	106	4 864 733,30	4 602 533,58	-262 199,72
A.V.1	Langfristige Forderungen aus Lieferungen und Leistungen	1061	0,00	0,00	0,00
A.V.2	Langfristige Forderungen aus gewährten Darlehen	1062	0,00	0,00	0,00
A.V.3	Sonstige langfristige Forderungen	1063	4 864 733,30	4 602 533,58	-262 199,72
	273000 Bezugsvorschüsse an private Haushalte		7 950,00	3 450,00	-4 500,00
	284000 Sonstige langfristige Forderungen		4 856 783,30	4 599 083,58	-257 699,72
B	Kurzfristiges Vermögen	11	20 393 621,36	21 748 463,88	1 354 842,52
B.I	Kurzfristige Forderungen	113	2 796 214,13	3 185 327,63	389 113,50
B.I.1	Kurzfristige Forderungen aus Lieferungen und Leistungen	1131	375 368,65	1 083 695,69	708 327,04
	230000 Kurzfristige Forderungen aus Lieferungen und Leistungen		435 868,90	1 148 922,72	713 053,82
	297000 Wertberichtigungen zu kurzfristigen Forderungen aus Lieferungen und Leistungen		-60 500,25	-65 227,03	-4 726,78
B.I.2	Kurzfristige Forderungen aus Abgaben	1132	912 607,42	849 795,89	-62 811,53
	233000 Forderungen aus Abgaben		931 370,30	867 631,03	-63 739,27
	298000 Wertberichtigungen zu kurzfristigen Forderungen aus Abgaben		-18 762,88	-17 835,14	927,74
B.I.3	Sonstige kurzfristige Forderungen	1133	511 404,94	552 052,87	40 647,93
	283000 Sonstige kurzfristige Forderungen		511 404,94	552 052,87	40 647,93

AKTIVA		Code	Endbestand 31.12.2021	Endbestand 31.12.2022	Veränderung
B.I.4	Sonstige kurzfristige Forderungen (nicht voranschlagswirksame Gebarung)	1134	996 833,12	699 783,18	-297 049,94
	270000 Finanzamt Vorsteuerbeträge (nicht voranschlagswirksame Gebarung)		811 001,10	695 942,62	-115 058,48
	279000 Sonstige für Dritte geleistete Vorschüsse (nicht voranschlagswirksame Gebarung)		183 552,05	1 560,59	-181 991,46
	287000 Sonstige kurzfristige Forderungen (nicht voranschlagswirksame Gebarung)		2 279,97	2 279,97	0,00
B.II	Vorräte	114	0,00	0,00	0,00
B.II.1	Vorräte	1141	0,00	0,00	0,00
B.II.2	Gegebene Anzahlungen auf Vorräte	1142	0,00	0,00	0,00
B.III	Liquide Mittel	115	17 460 137,23	18 421 895,25	961 758,02
B.III.1	Kassa, Bankguthaben, Schecks	1151	4 178 231,62	5 441 012,33	1 262 780,71
	200010 Stadtkasse		20 021,51	18 115,90	-1 905,61
	210112 Austrian Anadi Bank AG		2 667 062,03	4 645 883,67	1 978 821,64
	210132 Bank Austria UniCredit AG		95 123,54	35 845,43	-59 278,11
	210162 BKS AG		22 895,86	14 664,79	-8 231,07
	210302 Volksbank Kärnten eG		0,00	4 870,70	4 870,70
	210402 Ktn.Sparkasse AG		376 653,47	0,00	-376 653,47
	210602 Ktn. Sparkasse (Friedhof)		1 476,54	0,00	-1 476,54
	210702 PSK Bank AG		62 068,30	30 677,21	-31 391,09
	210802 Austrian Anadi Bank AG		627 494,03	377 286,23	-250 207,80
	210902 Raiba reg. Gen.m.b.H.		14 690,67	13 845,73	-844,94
	220100 Sparbuch Kaution Mietwohnungen		206 467,67	218 467,67	12 000,00
	220110 Sparbuch Bebauungsverpflichtungen		84 278,00	81 355,00	-2 923,00
	906010 Lohnüberleitung (2019)		0,00	0,00	0,00
	906020 Vergütungen		0,00	0,00	0,00
	906030 Verrechnung		0,00	0,00	0,00

AKTIVA		Code	Endbestand 31.12.2021	Endbestand 31.12.2022	Veränderung
B.III.2	Zahlungsmittelreserven	1152	13 281 905,61	12 980 882,92	-301 022,69
	294010 Rücklage Feuerwehr		63 398,98	49 841,40	-13 557,58
	294020 Rücklage Fachhochschule		171 177,52	171 190,36	12,84
	294040 Rücklage Wirtschaftshof		1 030,65	1 030,73	0,08
	294050 Rücklage Wirtschaftsförderung		30 137,20	27 571,60	-2 565,60
	294060 Rücklage Kanalausbau		5 686 066,73	5 116 198,17	-569 868,56
	294070 Rücklage Kanalbau - Uni Credit		921,82	0,00	-921,82
	294080 Rücklage Kanalbau - BKS		3 991,00	0,00	-3 991,00
	294100 Rücklage Müllbeseitigung		390 777,66	642 701,83	251 924,17
	294120 Rücklage Straßenbeleuchtung		624 161,02	587 186,94	-36 974,08
	294130 Rücklage Ausbau Friedhof		460 683,81	311 708,85	-148 974,96
	294140 Rücklage Fäkalienabfuhr		352 020,31	352 046,71	26,40
	294150 Rücklage Drautalperle		5 165,44	5 169,31	3,87
	294160 Rücklage Abfertigungen Mitarbeiter Hallenbad alt		44 870,88	46 823,65	1 952,77
	294170 Rücklage Drautalperle - IH und Zinsabsicherung		291 928,21	227 926,50	-64 001,71
	294180 Rücklage Wohnbau		663 404,39	632 862,85	-30 541,54
	294190 Rücklage Wasserversorgung		2 092 122,85	2 142 717,14	50 594,29
	294200 Rücklage EDV		18 454,14	18 456,04	1,90
	294210 Rücklage Grundankauf		730 130,50	0,00	-730 130,50
	294220 Rücklage Wasserversorgung aus Darlehen		6 724,21	0,00	-6 724,21
	294230 Rücklage Grundbesitz		0,00	1 226 909,12	1 226 909,12
	295010 Rücklage Betriebsmittel - Kärntner Sparkasse		573 727,77	397 561,72	-176 166,05
	295020 Rücklage Betriebsmittel - Austrian Anadi		97 890,55	49 784,57	-48 105,98
	295030 Rücklage Betriebsmittel - Strom		794 105,87	794 120,12	14,25
	295040 Rücklage Straßenverkehr		61 595,25	61 599,87	4,62
	295050 Rücklage Straßenausbau		70 792,08	70 845,18	53,10
	295060 Rücklage Betriebsmittel - VS Ost		46 626,77	46 630,26	3,49
B.IV	Aktive Finanzinstrumente/Kurzfristiges Finanzvermögen	116	0,00	0,00	0,00
B.IV.1	Aktive Finanzinstrumente/Kurzfristiges Finanzvermögen	1160	0,00	0,00	0,00
B.V	Aktive Rechnungsabgrenzung	117	137 270,00	141 241,00	3 971,00
B.V.1	Aktive Rechnungsabgrenzung	1170	137 270,00	141 241,00	3 971,00
	290000 Aktive Rechnungsabgrenzung		137 270,00	141 241,00	3 971,00
Summe Aktiva (10 + 11)			215 127 421,17	220 171 726,30	5 044 305,13

PASSIVA		Code	Endbestand 31.12.2021	Endbestand 31.12.2022	Veränderung
C	Nettovermögen (Ausgleichsposten)	12	130 340 186,98	132 318 883,03	1 978 696,05
C.I	Saldo der Eröffnungsbilanz	121	114 410 995,11	114 732 762,84	321 767,73
C.I.1	Saldo der Eröffnungsbilanz	1210	114 410 995,11	114 732 762,84	321 767,73
	930000 Saldo der erstmaligen Eröffnungsbilanz		122 609 102,37	122 609 102,37	0,00
	990000 Berichtigungen der erstmaligen Eröffnungsbilanz		-8 198 107,26	-7 876 339,53	321 767,73
C.II	Kumuliertes Nettoergebnis	122	453 179,29	2 214 624,93	1 761 445,64
C.II.1	Kumuliertes Nettoergebnis	1220	453 179,29	2 214 624,93	1 761 445,64
	910000 Verrechnung zwischen operativer Gebarung und Projekten		0,00	0,00	0,00
	931000 Kapitalausgleichskonto		-1 396 042,72	519 352,04	1 915 394,76
	931920 Kapitalausgleichskonto Wihof		-258 579,14	-277 570,99	-18 991,85
	931930 Kapitalausgleichskonto Wasserversorgung		-924,29	-1 081,48	-157,19
	931940 Kapitalausgleichskonto Abwasserbeseitigung		223 188,10	298 364,51	75 176,41
	931950 Kapitalausgleichskonto Müllbeseitigung		0,00	-57,24	-57,24
	931960 Kapitalausgleichskonto Wohnhäuser		31,17	-151 172,91	-151 204,08
	931971 Kapitalausgleichskonto Friedhof		-29 888,59	-60 032,33	-30 143,74
	960000 Gewinn- und Verlustkonto/Jahresabschlussbuchungen		1 915 394,76	1 886 823,33	-28 571,43
C.III	Haushaltsrücklagen	123	15 241 970,40	15 036 452,09	-205 518,31
C.III.1	Haushaltsrücklagen	1230	15 241 970,40	15 036 452,09	-205 518,31
	934000 Zweckgebundene Haushaltsrücklagen		12 757 513,93	12 976 589,75	219 075,82
	935000 Allgemeine Haushaltsrücklagen		1 644 738,29	1 420 541,72	-224 196,57
	936100 Inneres Darlehen - Investition		839 718,18	639 320,62	-200 397,56

PASSIVA		Code	Endbestand 31.12.2021	Endbestand 31.12.2022	Veränderung
C.IV	Neubewertungsrücklagen (Umbewertungskonto)	124	234 042,18	335 043,17	101 000,99
C.IV.1	Neubewertungsrücklagen (Umbewertungskonto)	1240	234 042,18	335 043,17	101 000,99
	940320 NBRL Abfert.rückl.fonds Hallenbad		-512,64	-3 055,03	-2 542,39
	940330 NBRL Kanalisation Volksbank		-5 365,04	-24 222,53	-18 857,49
	940340 NBRL Kanalisation Bank Austria RT		-9 832,80	-58 597,46	-48 764,66
	940350 NBRL Kanalisation UniCredit PIA		-5 313,54	-25 169,40	-19 855,86
	940360 NBRL Abfertigung Betriebsmittel		-1 527,52	-9 103,08	-7 575,56
	940410 Neubewertungsrücklagen Immo KG		14 559,03	59 461,98	44 902,95
	940420 NBRL STG Betriebs GmbH		240 362,67	381 161,34	140 798,67
	940430 NBRL Buwog Süd GmbH		0,00	6 578,25	6 578,25
	940440 NBRL Raiffeisenbezirksbank Spittal		0,00	218,69	218,69
	940450 NBRL KELAG Kärntner Elektrizitäts-Aktiengesellschaft		0,00	6 031,30	6 031,30
	940460 NBRL Gemeinn.Wohnbau (LWBK)		1 672,02	1 739,11	67,09
C.V	Fremdwährungsumrechnungsrücklagen	125	0,00	0,00	0,00
C.V.1	Fremdwährungsumrechnungsrücklagen	1250	0,00	0,00	0,00
D	Sonderposten Investitionszuschüsse (Kapitaltransfers)	13	30 314 398,91	32 127 466,75	1 813 067,84
D.I	Investitionszuschüsse	131	30 314 398,91	32 127 466,75	1 813 067,84
D.I.1	Investitionszuschüsse von Trägern öffentlichen Rechts	1311	23 945 880,29	25 045 785,60	1 099 905,31
	300000 Kapitaltransfers von Bund, Bundesfonds und Bundeskammern		9 565 339,34	9 794 436,51	229 097,17
	301000 Kapitaltransfers von Ländern, Landesfonds und Landeskammern		9 667 429,45	9 545 013,01	-122 416,44
	301050 Kapitaltransfers vorzeitige Rückzahlung WBF		0,00	739 492,25	739 492,25
	301100 Kapitaltransfers von Ländern (BZ im Rahmen)		540 107,89	693 963,17	153 855,28
	301200 Kapitaltransfers von Ländern, Landesfonds und Landeskammern		86 171,33	123 792,63	37 621,30
	301300 Kapitaltransfers von Ländern, Landesfonds (Schulbaufonds)		3 686 000,00	3 610 000,00	-76 000,00
	302000 Kapitaltransfers von Gemeinden, Gemeindeverbänden (ohne marktbestimmte Tätigkeit) und Gemeindefonds		0,00	13 912,30	13 912,30
	303000 Kapitaltransfers von sonstigen Trägern des öffentlichen Rechts und Sozialversicherungsträgern		400 832,28	351 861,78	-48 970,50
	303200 Kapitaltransfers von sonstigen Trägern des öffentlichen Rechts und Sozialversicherungsträgern		0,00	173 313,95	173 313,95
D.I.2	Investitionszuschüsse von Beteiligungen	1312	0,00	0,00	0,00
D.I.3	Investitionszuschüsse von übrigen	1313	6 368 518,62	7 081 681,15	713 162,53
	305000 Kapitaltransfers von Unternehmen (ohne Finanzunternehmen)		224 972,39	994 453,95	769 481,56
	307000 Kapitaltransfers von privaten Haushalten und privaten Organisationen ohne Erwerbszweck und andere		5 542 204,75	5 388 333,59	-153 871,16
	307100 Kapitaltransfers von privaten Haushalten und privaten Organisationen ohne Erwerbszweck und andere		591 341,48	692 226,94	100 885,46
	309000 Kapitaltransfers von der Europäischen Union		10 000,00	6 666,67	-3 333,33
E	Langfristige Fremdmittel	14	48 564 522,56	53 244 615,34	4 680 092,78
E.I	Langfristige Finanzschulden, netto	141	45 042 424,07	49 684 930,88	4 642 506,81

PASSIVA		Code	Endbestand 31.12.2021	Endbestand 31.12.2022	Veränderung
E.I.1	Langfristige Finanzschulden	1411	45 042 424,07	49 684 930,88	4 642 506,81
	311000 Forderungskauf (Schuldeinlösung)		7 601 918,31	7 094 338,52	-507 579,79
	341000 Investitionsdarlehen von Ländern, Landesfonds und Landeskammern		12 601 191,62	7 898 571,26	-4 702 620,36
	346000 Investitionsdarlehen von Finanzunternehmen		24 839 314,14	34 692 021,10	9 852 706,96
E.I.2	Langfristige Forderungen aus derivativen Finanzinstrumenten mit Grundgeschäft (-)	1412	0,00	0,00	0,00
E.I.3	Langfristige Verbindlichkeiten aus derivativen Finanzinstrumenten mit Grundgeschäft	1413	0,00	0,00	0,00
E.II	Langfristige Verbindlichkeiten	142	0,00	0,00	0,00
E.II.1	Langfristige Verbindlichkeiten aus Lieferungen und Leistungen	1421	0,00	0,00	0,00
	332000 Langfristige Verbindlichkeiten aus Lieferungen und Leistungen		0,00	0,00	0,00
E.II.2	Leasingverbindlichkeiten	1422	0,00	0,00	0,00

PASSIVA		Code	Endbestand 31.12.2021	Endbestand 31.12.2022	Veränderung
E.II.3	Sonstige langfristige Verbindlichkeiten	1423	0,00	0,00	0,00
E.III	Langfristige Rückstellungen	143	3 522 098,49	3 559 684,46	37 585,97
E.III.1	Rückstellungen für Abfertigungen	1431	2 405 020,04	2 341 288,99	-63 731,05
	383000 Rückstellungen für Abfertigungen		2 405 020,04	2 341 288,99	-63 731,05
E.III.2	Rückstellungen für Jubiläumszuwendungen	1432	1 117 078,45	1 218 395,47	101 317,02
	384000 Rückstellungen für Jubiläumszuwendungen		1 117 078,45	1 218 395,47	101 317,02
E.III.3	Rückstellungen für Haftungen	1433	0,00	0,00	0,00
E.III.4	Rückstellungen für Sanierungen von Altlasten	1434	0,00	0,00	0,00
E.III.5	Rückstellungen für Pensionen	1435	0,00	0,00	0,00
E.III.6	Sonstige langfristige Rückstellungen	1436	0,00	0,00	0,00
F	Kurzfristige Fremdmittel	15	5 908 312,72	2 480 761,18	-3 427 551,54
F.I	Kurzfristige Finanzschulden, netto	151	2 869 685,00	134 652,13	-2 735 032,87
F.I.1	Kurzfristige Finanzschulden	1511	2 869 685,00	134 652,13	-2 735 032,87
	210302 Volksbank Kärnten eG		2 869 685,00	0,00	-2 869 685,00
	210402 Ktn.Sparkasse AG		0,00	134 652,13	134 652,13
F.I.2	Kurzfristige Forderungen aus derivativen Finanzinstrumenten mit Grundgeschäft (-)	1512	0,00	0,00	0,00
F.I.3	Kurzfristige Verbindlichkeiten aus derivativen Finanzinstrumenten mit Grundgeschäft	1513	0,00	0,00	0,00
F.II	Kurzfristige Verbindlichkeiten	152	2 135 018,81	1 682 793,72	-452 225,09
F.II.1	Kurzfristige Verbindlichkeiten aus Lieferungen und Leistungen	1521	1 742 160,72	1 221 858,23	-520 302,49
	331000 Kurzfristige Verbindlichkeiten aus Lieferungen und Leistungen		1 742 160,72	1 221 858,23	-520 302,49
F.II.2	Kurzfristige Verbindlichkeiten aus Abgaben	1522	0,00	0,00	0,00
F.II.3	Sonstige kurzfristige Verbindlichkeiten	1523	0,00	197 448,70	197 448,70
	334000 Sonstige kurzfristige Verbindlichkeiten		0,00	197 448,70	197 448,70
F.II.4	Sonstige kurzfristige Verbindlichkeiten (nicht voranschlagswirksame Gebarung)	1524	392 858,09	263 486,79	-129 371,30
	360000 Umsatzsteuer (nicht voranschlagswirksame Gebarung)		2 042,76	2 042,76	0,00
	361000 Erläge von/für Dienststellen der Gebietskörperschaften (nicht voranschlagswirksame Gebarung)		11 871,50	14 880,49	3 008,99
	362000 Pensionsbeiträge Beamte		144 910,53	153 914,10	9 003,57
	363000 Einbehaltungen und Überzahlungen von Dritten (nicht voranschlagswirksame Gebarung)		2 676,19	7 220,23	4 544,04
	369000 Sonstige Erläge (nicht voranschlagswirksame Gebarung)		231 357,11	85 429,21	-145 927,90
F.III	Kurzfristige Rückstellungen	153	656 088,91	663 315,33	7 226,42
F.III.1	Rückstellungen für Prozesskosten	1531	0,00	0,00	0,00
F.III.2	Rückstellungen für ausstehende Rechnungen	1532	0,00	0,00	0,00

PASSIVA		Code	Endbestand 31.12.2021	Endbestand 31.12.2022	Veränderung
F.III.3	Rückstellungen für nicht konsumierte Urlaube	1533	656 088,91	663 315,33	7 226,42
	381000 Rückstellungen für nicht konsumierte Urlaube		433 200,11	438 572,15	5 372,04
	381100 Rückstellungen für nicht konsumierte Zeitguthaben		222 888,80	224 743,18	1 854,38
F.III.4	Sonstige kurzfristige Rückstellungen	1534	0,00	0,00	0,00
F.IV	Passive Rechnungsabgrenzung	154	247 520,00	0,00	-247 520,00
F.IV.1	Passive Rechnungsabgrenzung	1540	247 520,00	0,00	-247 520,00
	390000 Passive Rechnungsabgrenzung		247 520,00	0,00	-247 520,00
Summe Passiva (12 + 13 + 14 + 15)			215 127 421,17	220 171 726,30	5 044 305,13

Nettovermögensveränderungsrechnung (Anlage 1d)

Nettovermögensveränderungsrechnung	Saldo der Eröffnungsbilanz	Kumuliertes Nettoergebnis	Haushalts-rücklagen	Neubewertungs-rücklagen	Fremdwährungs-umrechnungs-rücklagen	Summe Nettovermögen
Nettovermögen zum 31.12.2021	114 410 995,11	453 179,29	15 241 970,40	234 042,18	0,00	130 340 186,98
1. Änderungen der Ansatz- und Bewertungsmethoden	0,00	0,00	XXXXXXXXXXXXXX	0,00	0,00	0,00
2. Nacherfassung von Vermögenswerten	0,00	0,00	0,00	0,00	0,00	0,00
3. Änderung der erstmaligen Eröffnungsbilanz (gem. § 38 Abs. 8)	321 767,73	0,00	0,00	0,00	0,00	321 767,73
Angepasstes Nettovermögen zum 31.12.2021	114 732 762,84	453 179,29	15 241 970,40	234 042,18	0,00	130 661 954,71
4. Veränderung aus der Bewertung von zur Veräußerung verfügbarer Finanzinstrumente	XXXXXXXXXXXXXX	XXXXXXXXXXXXXX	XXXXXXXXXXXXXX	-97 595,96	XXXXXXXXXXXXXX	-97 595,96
5. Veränderung aus der Bewertung von Beteiligungen	XXXXXXXXXXXXXX	XXXXXXXXXXXXXX	XXXXXXXXXXXXXX	198 596,95	XXXXXXXXXXXXXX	198 596,95
6. Veränderung aus der Umrechnung von Vermögen und Fremdmittel in fremder Währung	XXXXXXXXXXXXXX	XXXXXXXXXXXXXX	XXXXXXXXXXXXXX	XXXXXXXXXXXXXX	0,00	0,00
Summe Nettoveränderung, die nicht in die Ergebnisrechnung eingegangen ist						
7. Nettoergebnis des Finanzjahres (SA0)	XXXXXXXXXXXXXX	1 555 927,33	XXXXXXXXXXXXXX	XXXXXXXXXXXXXX	XXXXXXXXXXXXXX	1 555 927,33
8. Zuweisung und Entnahmen von Haushaltsrücklagen (SU23)	XXXXXXXXXXXXXX	205 518,31	-205 518,31	XXXXXXXXXXXXXX	XXXXXXXXXXXXXX	0,00
Nettovermögen zum 31.12.2022	114 732 762,84	2 214 624,93	15 036 452,09	335 043,17	0,00	132 318 883,03

Rechnungsabschluss 2022

Stadtgemeinde Spittal an der Drau

Nettovermögensveränderungsrechnung (Anlage 1d)

Konto	Bezeichnung	Beleg	Buchung	Text	Soll	Haben
040000	Fahrzeuge	VG/238	01.01.2022	Bootsanhänger Stöger 1800V Änd.ND v.15 J.auf 28	12 142,86	
990000	Berichtigungen der erstmaligen Eröffnungsbilanz	VG/238	01.01.2022	Bootsanhänger Stöger 1800V Änd.ND v.15 J.auf 28		12 142,86
	<i>4/0150003/06767 Bootsanhänger Stöger 1800 V (SP-195CO) mit Boot Petra gekauft-Spittal 8080, AK geschätzt mit RA 2022</i>					
040000	Fahrzeuge	VG/239	01.01.2022	Boot Petra Änd.ND v.15 J.auf 28 J.	25 770,00	
990000	Berichtigungen der erstmaligen Eröffnungsbilanz	VG/239	01.01.2022	Boot Petra Änd.ND v.15 J.auf 28 J.		25 770,00
	<i>4/0150004/06685 Boot Petra (K-89056)-Spittal 8080, AK-Teil geschätzt mit RA 2022</i>					
301200	Kapitaltransfers von Ländern, Landesfonds und Landeskamm	VG/241	01.01.2022	It Info Abt. 6 ND v. 15 J. auf 28 J. ändern; Korr EB		19 319,70
990000	Berichtigungen der erstmaligen Eröffnungsbilanz	VG/241	01.01.2022	It Info Abt. 6 ND v. 15 J. auf 28 J. ändern; Korr EB	19 319,70	
	<i>4/0150004/06686 KT KLFV Boot Petra (K-89056)-Spittal 8080 KT</i>					
301200	Kapitaltransfers von Ländern, Landesfonds und Landeskamm	VG/241	01.01.2022	Storno		-19 319,70
990000	Berichtigungen der erstmaligen Eröffnungsbilanz	VG/241	01.01.2022	Storno	-19 319,70	
	<i>4/0150004/06686 KT KLFV Boot Petra (K-89056)-Spittal 8080 KT</i>					
303200	Kapitaltransfers von sonstigen Trägern des öffentlichen Recht	VG/242	01.01.2022	It Info Abt. 6 ND v. 15 J. auf 28 J. ändern; Korr EB		6 071,43
990000	Berichtigungen der erstmaligen Eröffnungsbilanz	VG/242	01.01.2022	It Info Abt. 6 ND v. 15 J. auf 28 J. ändern; Korr EB	6 071,43	
	<i>4/0150004/06686 KT KLFV Boot Petra (K-89056)-Spittal 8080 KT</i>					
301200	Kapitaltransfers von Ländern, Landesfonds und Landeskamm	VG/241	01.01.2022	It Info Abt. 6 ND v. 15 J. auf 28 J. ändern; Korr EB		-15 178,57
990000	Berichtigungen der erstmaligen Eröffnungsbilanz	VG/241	01.01.2022	It Info Abt. 6 ND v. 15 J. auf 28 J. ändern; Korr EB	-15 178,57	
	<i>4/0150004/06687 KT Land BZ Boot Petra (K-89056)-Spittal 8080 KT</i>					
301200	Kapitaltransfers von Ländern, Landesfonds und Landeskamm	VG/241	01.01.2022	Storno		15 178,57
990000	Berichtigungen der erstmaligen Eröffnungsbilanz	VG/241	01.01.2022	Storno	15 178,57	
	<i>4/0150004/06687 KT Land BZ Boot Petra (K-89056)-Spittal 8080 KT</i>					
301200	Kapitaltransfers von Ländern, Landesfonds und Landeskamm	VG/241	01.01.2022	It Info Abt. 6 ND v. 15 J. auf 28 J. ändern; Korr EB		15 178,57
990000	Berichtigungen der erstmaligen Eröffnungsbilanz	VG/241	01.01.2022	It Info Abt. 6 ND v. 15 J. auf 28 J. ändern; Korr EB	15 178,57	
	<i>4/0150004/06687 KT Land BZ Boot Petra (K-89056)-Spittal 8080 KT</i>					
300000	Kapitaltransfers von Bund, Bundesfonds und Bundeskammer	VG/243	01.01.2022	It Info Abt. 6 ND v. 15 J. auf 28 J. ändern; Korr EB		4 141,13
990000	Berichtigungen der erstmaligen Eröffnungsbilanz	VG/243	01.01.2022	It Info Abt. 6 ND v. 15 J. auf 28 J. ändern; Korr EB	4 141,13	
	<i>4/0150004/06688 KT Bund BM Land/Forstw. Boot Petra (K-89056)-Spittal 8080 KT</i>					
040000	Fahrzeuge	VG/245	01.01.2022	It Info Abt. 6 ND v. 10 J. auf 20 J. ändern; Korr EB	1 841,62	
990000	Berichtigungen der erstmaligen Eröffnungsbilanz	VG/245	01.01.2022	It Info Abt. 6 ND v. 10 J. auf 20 J. ändern; Korr EB		1 841,62
	<i>4/0150003/06768 Tieflader Pongratz (SP-286EC)-0 8280</i>					

Rechnungsabschluss 2022

Stadtgemeinde Spittal an der Drau

Nettovermögensveränderungsrechnung (Anlage 1d)

Konto	Bezeichnung	Beleg	Buchung	Text	Soll	Haben
303200	Kapitaltransfers von sonstigen Trägern des öffentlichen Rech	VG/249	01.01.2022	It Info Abt. 6 Eigentum KLFV AK/KT 100% Auflösun		59 970,70
990000	Berichtigungen der erstmaligen Eröffnungsbilanz <i>4/0150003/06769 KT KLFV MB 814 2-achsrig (SP 78 HG) 8082</i>	VG/249	01.01.2022	It Info Abt. 6 Eigentum KLFV AK/KT 100% Auflösun	59 970,70	
001000	Unbebaute Grundstücke	VG/297	01.01.2022	Bericht.EB It RH-Bericht	354,76	
990000	Berichtigungen der erstmaligen Eröffnungsbilanz <i>1/0010001/06457 KG 73420 Grossegg GST 81/12 EZ 62 Lagerbuch</i>	VG/297	01.01.2022	Bericht.EB It RH-Bericht		354,76
001000	Unbebaute Grundstücke	VG/298	01.01.2022	Bericht.EB It RH-Bericht	1 006,40	
990000	Berichtigungen der erstmaligen Eröffnungsbilanz <i>1/0010001/06458 KG 73420 Grossegg GST 81/14 EZ 62 Lagerbuch</i>	VG/298	01.01.2022	Bericht.EB It RH-Bericht		1 006,40
001000	Unbebaute Grundstücke	VG/299	01.01.2022	Bericht.EB It RH-Bericht	2 516,00	
990000	Berichtigungen der erstmaligen Eröffnungsbilanz <i>1/0010001/06459 KG 73420 Grossegg GST 411/7 EZ 136 Lagerbuch</i>	VG/299	01.01.2022	Bericht.EB It RH-Bericht		2 516,00
001000	Unbebaute Grundstücke	VG/300	01.01.2022	Bericht.EB It RH-Bericht	-9 972,38	
990000	Berichtigungen der erstmaligen Eröffnungsbilanz <i>1/0010001/05875 KG 73419 Spittal GST 41 EZ 24</i>	VG/300	01.01.2022	Bericht.EB It RH-Bericht		-9 972,38
003000	Grundstücke zu Straßenbauten	VG/301	01.01.2022	Bericht.EB It RH-Bericht	2 148,16	
990000	Berichtigungen der erstmaligen Eröffnungsbilanz <i>1/0010001/06460 KG 73419 Spittal GST 847/1 öffentl.Gut EZ 222 Öffentliche Badeanstalt/Gehsteig</i>	VG/301	01.01.2022	Bericht.EB It RH-Bericht		2 148,16
003000	Grundstücke zu Straßenbauten	VG/302	01.01.2022	Bericht.EB It RH-Bericht	479,05	
990000	Berichtigungen der erstmaligen Eröffnungsbilanz <i>1/0010001/06461 KG 73419 Spittal GST 847/21 öffentl.Gut EZ 257 Mozartstraße/Kukutschgrund</i>	VG/302	01.01.2022	Bericht.EB It RH-Bericht		479,05
003000	Grundstücke zu Straßenbauten	VG/303	01.01.2022	Bericht.EB It RH-Bericht	44,78	
990000	Berichtigungen der erstmaligen Eröffnungsbilanz <i>1/0010001/06462 KG 73419 Spittal GST 847/28 öffentl.Gut EZ 257 Mozartstraße/Kukutschgrund</i>	VG/303	01.01.2022	Bericht.EB It RH-Bericht		44,78
000000	Bebaute Grundstücke	VG/304	01.01.2022	Bericht.EB It RH-Bericht	-252 070,83	
990000	Berichtigungen der erstmaligen Eröffnungsbilanz <i>1/0020001/05971 KG 73419 Spittal GST 678/12 EZ 553</i>	VG/304	01.01.2022	Bericht.EB It RH-Bericht		-252 070,83
000000	Bebaute Grundstücke	VG/305	01.01.2022	Bericht.EB It RH-Bericht	13 832,71	
990000	Berichtigungen der erstmaligen Eröffnungsbilanz <i>1/0020001/06279 KG 73419 Spittal GST .78/5 EZ 559 Passage Rathaus/Durchgang Wettbüro</i>	VG/305	01.01.2022	Bericht.EB It RH-Bericht		13 832,71

Rechnungsabschluss 2022

Stadtgemeinde Spittal an der Drau

Nettovermögensveränderungsrechnung (Anlage 1d)

Konto	Bezeichnung	Beleg	Buchung	Text	Soll	Haben
000000	Bebaute Grundstücke	VG/306	01.01.2022	Bericht.EB It RH-Bericht	3 302,24	
990000	Berichtigungen der erstmaligen Eröffnungsbilanz <i>1/0020001/06280 KG 73419 Spittal GST 364/6 EZ 757 Parkplatz Türkaserne inkl 2 Stk.Garagen</i>	VG/306	01.01.2022	Bericht.EB It RH-Bericht		3 302,24
003000	Grundstücke zu Straßenbauten	VG/307	01.01.2022	Bericht.EB It RH-Bericht	772,41	
990000	Berichtigungen der erstmaligen Eröffnungsbilanz <i>1/0020001/06281 KG 73419 Spittal GST 364/6 EZ 757 Parkplatz Türkaserne inkl 2 Stk.Garagen</i>	VG/307	01.01.2022	Bericht.EB It RH-Bericht		772,41
000000	Bebaute Grundstücke	VG/308	01.01.2022	Bericht.EB It RH-Bericht	133 749,26	
990000	Berichtigungen der erstmaligen Eröffnungsbilanz <i>1/0020001/06282 KG 73419 Spittal GST 701/5 EZ 2253 Recyclinghof NEU</i>	VG/308	01.01.2022	Bericht.EB It RH-Bericht		133 749,26
003000	Grundstücke zu Straßenbauten	VG/309	01.01.2022	Bericht.EB It RH-Bericht	1 744,09	
990000	Berichtigungen der erstmaligen Eröffnungsbilanz <i>1/0020001/06283 KG 73419 Spittal GST 701/5 EZ 2253 öffentl.Gut Parkplätze Drautalperle</i>	VG/309	01.01.2022	Bericht.EB It RH-Bericht		1 744,09
003000	Grundstücke zu Straßenbauten	VG/310	01.01.2022	Bericht.EB It RH-Bericht	1 103,01	
990000	Berichtigungen der erstmaligen Eröffnungsbilanz <i>1/0020001/06284 KG 73419 Spittal GST 886/9 EZ 2285 öffentl.Gut Parkplätze gegenüber Sportstadion-Gartenstraße</i>	VG/310	01.01.2022	Bericht.EB It RH-Bericht		1 103,01
003000	Grundstücke zu Straßenbauten	VG/311	01.01.2022	Bericht.EB It RH-Bericht	495,65	
990000	Berichtigungen der erstmaligen Eröffnungsbilanz <i>1/0020001/06285 KG 73419 Spittal GST 886/10 EZ 2285 öffentl.Gut Parkplätze gegenüber Sportstadion-Gartenstraße</i>	VG/311	01.01.2022	Bericht.EB It RH-Bericht		495,65
001000	Unbebaute Grundstücke	VG/312	01.01.2022	Bericht.EB It RH-Bericht	31 724,24	
990000	Berichtigungen der erstmaligen Eröffnungsbilanz <i>1/0020001/06286 KG 73419 Spittal GST 434/1 EZ 2293 Grund Ponau/Grünfläche</i>	VG/312	01.01.2022	Bericht.EB It RH-Bericht		31 724,24
003000	Grundstücke zu Straßenbauten	VG/313	01.01.2022	Bericht.EB It RH-Bericht	912,30	
990000	Berichtigungen der erstmaligen Eröffnungsbilanz <i>1/0020001/06287 KG 73419 Spittal GST 434/7 EZ 2293 öffentl.Gut</i>	VG/313	01.01.2022	Bericht.EB It RH-Bericht		912,30
003000	Grundstücke zu Straßenbauten	VG/314	01.01.2022	Bericht.EB It RH-Bericht	322,05	
990000	Berichtigungen der erstmaligen Eröffnungsbilanz <i>1/0020001/06288 KG 73419 Spittal GST 434/9 EZ 2293 öffentl.Gut</i>	VG/314	01.01.2022	Bericht.EB It RH-Bericht		322,05
003000	Grundstücke zu Straßenbauten	VG/315	01.01.2022	Bericht.EB It RH-Bericht	340,67	
990000	Berichtigungen der erstmaligen Eröffnungsbilanz <i>1/0020001/06289 KG 73419 Spittal GST 434/10 EZ 2293 öffentl.Gut</i>	VG/315	01.01.2022	Bericht.EB It RH-Bericht		340,67

Rechnungsabschluss 2022

Stadtgemeinde Spittal an der Drau

Nettovermögensveränderungsrechnung (Anlage 1d)

Konto	Bezeichnung	Beleg	Buchung	Text	Soll	Haben
003000	Grundstücke zu Straßenbauten	VG/316	01.01.2022	Bericht.EB It RH-Bericht	321,54	
990000	Berichtigungen der erstmaligen Eröffnungsbilanz <i>1/0020001/06290 KG 73419 Spittal GST 469/1 EZ 2293 öffentl. Gut</i>	VG/316	01.01.2022	Bericht.EB It RH-Bericht		321,54
003000	Grundstücke zu Straßenbauten	VG/317	01.01.2022	Bericht.EB It RH-Bericht	184,67	
990000	Berichtigungen der erstmaligen Eröffnungsbilanz <i>1/0020001/06291 KG 73419 Spittal GST 1142/7 EZ 2293 öffentl. Gut</i>	VG/317	01.01.2022	Bericht.EB It RH-Bericht		184,67
000000	Bebaute Grundstücke	VG/318	01.01.2022	Bericht.EB It RH-Bericht	3 811,74	
990000	Berichtigungen der erstmaligen Eröffnungsbilanz <i>1/0020001/06292 KG 73419 Spittal GST 1145/2 EZ 2293 Grund Ponau/Grünfläche</i>	VG/318	01.01.2022	Bericht.EB It RH-Bericht		3 811,74
003000	Grundstücke zu Straßenbauten	VG/319	01.01.2022	Bericht.EB It RH-Bericht	753,79	
990000	Berichtigungen der erstmaligen Eröffnungsbilanz <i>1/0020001/06293 KG 73419 Spittal GST 1181/6 EZ 2293 öffentl. Gut</i>	VG/319	01.01.2022	Bericht.EB It RH-Bericht		753,79
003000	Grundstücke zu Straßenbauten	VG/320	01.01.2022	Bericht.EB It RH-Bericht	676,30	
990000	Berichtigungen der erstmaligen Eröffnungsbilanz <i>1/0020001/06294 KG 73419 Spittal GST 851/1 EZ 2295 Parkplätze Höhe BH-Tiroler Straße</i>	VG/320	01.01.2022	Bericht.EB It RH-Bericht		676,30
003000	Grundstücke zu Straßenbauten	VG/321	01.01.2022	Bericht.EB It RH-Bericht	736,18	
990000	Berichtigungen der erstmaligen Eröffnungsbilanz <i>1/0020001/06295 KG 73419 Spittal GST 892/3 EZ 2510 öffentl. Gut Höhe Adeg Ebner</i>	VG/321	01.01.2022	Bericht.EB It RH-Bericht		736,18
003000	Grundstücke zu Straßenbauten	VG/322	01.01.2022	Bericht.EB It RH-Bericht	118,25	
990000	Berichtigungen der erstmaligen Eröffnungsbilanz <i>1/0020001/06296 KG 73419 Spittal GST 1159/4 EZ 2510 öffentl. Gut Oberdorf</i>	VG/322	01.01.2022	Bericht.EB It RH-Bericht		118,25
003000	Grundstücke zu Straßenbauten	VG/323	01.01.2022	Bericht.EB It RH-Bericht	87,05	
990000	Berichtigungen der erstmaligen Eröffnungsbilanz <i>1/0020001/06297 KG 73419 Spittal GST 1240 EZ 2510 öffentl. Gut Koschatstraße Gehsteig</i>	VG/323	01.01.2022	Bericht.EB It RH-Bericht		87,05
003000	Grundstücke zu Straßenbauten	VG/324	01.01.2022	Bericht.EB It RH-Bericht	4 812,60	
990000	Berichtigungen der erstmaligen Eröffnungsbilanz <i>1/0020001/06298 KG 73419 Spittal GST 1274 EZ 2510 öffentl. Gut Lagerstraße</i>	VG/324	01.01.2022	Bericht.EB It RH-Bericht		4 812,60
003000	Grundstücke zu Straßenbauten	VG/325	01.01.2022	Bericht.EB It RH-Bericht	344,69	
990000	Berichtigungen der erstmaligen Eröffnungsbilanz <i>1/0020001/06299 KG 73419 Spittal GST 1297 EZ 2510 öffentl. Gut Ebnerwiese</i>	VG/325	01.01.2022	Bericht.EB It RH-Bericht		344,69

Rechnungsabschluss 2022

Stadtgemeinde Spittal an der Drau

Nettovermögensveränderungsrechnung (Anlage 1d)

Konto	Bezeichnung	Beleg	Buchung	Text	Soll	Haben
003000	Grundstücke zu Straßenbauten	VG/326	01.01.2022	Bericht.EB It RH-Bericht	1 383,30	
990000	Berichtigungen der erstmaligen Eröffnungsbilanz <i>1/0020001/06300 KG 73419 Spittal GST 1397 EZ 2510 öffentl.Gut Ebnerwiese</i>	VG/326	01.01.2022	Bericht.EB It RH-Bericht		1 383,30
003000	Grundstücke zu Straßenbauten	VG/327	01.01.2022	Bericht.EB It RH-Bericht	2 575,38	
990000	Berichtigungen der erstmaligen Eröffnungsbilanz <i>1/0020001/06301 KG 73419 Spittal GST 1398 EZ 2510 öffentl.Gut Oberdorf</i>	VG/327	01.01.2022	Bericht.EB It RH-Bericht		2 575,38
003000	Grundstücke zu Straßenbauten	VG/328	01.01.2022	Bericht.EB It RH-Bericht	1 091,94	
990000	Berichtigungen der erstmaligen Eröffnungsbilanz <i>1/0020001/06302 KG 73419 Spittal GST 1399 EZ 2510 öffentl.Gut Ebnerwiese</i>	VG/328	01.01.2022	Bericht.EB It RH-Bericht		1 091,94
003000	Grundstücke zu Straßenbauten	VG/329	01.01.2022	Bericht.EB It RH-Bericht	1 921,72	
990000	Berichtigungen der erstmaligen Eröffnungsbilanz <i>1/0020001/06303 KG 73419 Spittal GST 1400 EZ 2510 öffentl.Gut Ebnerwiese</i>	VG/329	01.01.2022	Bericht.EB It RH-Bericht		1 921,72
003000	Grundstücke zu Straßenbauten	VG/330	01.01.2022	Bericht.EB It RH-Bericht	296,89	
990000	Berichtigungen der erstmaligen Eröffnungsbilanz <i>1/0020001/06304 KG 73419 Spittal GST 1410 EZ 2510 öffentl.Gut Ebnerwiese</i>	VG/330	01.01.2022	Bericht.EB It RH-Bericht		296,89
003000	Grundstücke zu Straßenbauten	VG/331	01.01.2022	Bericht.EB It RH-Bericht	500,68	
990000	Berichtigungen der erstmaligen Eröffnungsbilanz <i>1/0020001/06305 KG 73419 Spittal GST 1412 EZ 2510 öffentl.Gut St.Sigmund/Wolfsberg</i>	VG/331	01.01.2022	Bericht.EB It RH-Bericht		500,68
001000	Unbebaute Grundstücke	VG/332	01.01.2022	Bericht.EB It RH-Bericht	787,51	
990000	Berichtigungen der erstmaligen Eröffnungsbilanz <i>1/0010001/06464 KG 73419 Spittal GST 1512 EZ 2510 Grünland Tangern/Aich</i>	VG/332	01.01.2022	Bericht.EB It RH-Bericht		787,51
001000	Unbebaute Grundstücke	VG/333	01.01.2022	Bericht.EB It RH-Bericht	1 268,06	
990000	Berichtigungen der erstmaligen Eröffnungsbilanz <i>1/0010001/06463 KG 73419 Spittal GST 1512 EZ 2510 Wald Tangern/Aich</i>	VG/333	01.01.2022	Bericht.EB It RH-Bericht		1 268,06
003000	Grundstücke zu Straßenbauten	VG/334	01.01.2022	Bericht.EB It RH-Bericht	54,35	
990000	Berichtigungen der erstmaligen Eröffnungsbilanz <i>1/0020001/06309 KG 73419 Spittal GST 1512 EZ 2510 öffentl.Gut Tangern/Aich</i>	VG/334	01.01.2022	Bericht.EB It RH-Bericht		54,35
003000	Grundstücke zu Straßenbauten	VG/335	01.01.2022	Bericht.EB It RH-Bericht	3 121,35	
990000	Berichtigungen der erstmaligen Eröffnungsbilanz <i>1/0020001/06310 KG 73419 Spittal GST 1550 EZ 2510 öffentl.Gut Amlacherweg</i>	VG/335	01.01.2022	Bericht.EB It RH-Bericht		3 121,35

Rechnungsabschluss 2022

Stadtgemeinde Spittal an der Drau

Nettovermögensveränderungsrechnung (Anlage 1d)

Konto	Bezeichnung	Beleg	Buchung	Text	Soll	Haben
003000	Grundstücke zu Straßenbauten	VG/336	01.01.2022	Bericht.EB It RH-Bericht	176,12	
990000	Berichtigungen der erstmaligen Eröffnungsbilanz <i>1/0020001/06311 KG 73419 Spittal GST 854/8 EZ 1662 öffentl. Gut Widmannstraße</i>	VG/336	01.01.2022	Bericht.EB It RH-Bericht		176,12
000000	Bebaute Grundstücke	VG/337	01.01.2022	Bericht.EB It RH-Bericht	-172 927,20	
990000	Berichtigungen der erstmaligen Eröffnungsbilanz <i>1/0020001/03764 KG Edling GST 678/12 Wohnhaus Villacher Str.Nr. 85 EZ 553</i>	VG/337	01.01.2022	Bericht.EB It RH-Bericht		-172 927,20
000000	Bebaute Grundstücke	VG/338	01.01.2022	Bericht.EB It RH-Bericht	173 289,00	
990000	Berichtigungen der erstmaligen Eröffnungsbilanz <i>1/0020001/06312 KG Edling 73404 GST 678/12 EZ 553 Wohnhaus Villacher Str.85</i>	VG/338	01.01.2022	Bericht.EB It RH-Bericht		173 289,00
003000	Grundstücke zu Straßenbauten	VG/339	01.01.2022	Bericht.EB It RH-Bericht	1 895,55	
990000	Berichtigungen der erstmaligen Eröffnungsbilanz <i>1/0020001/06314 KG 73404 Edling GST 316/1 EZ 505 öffentl. Gut Höhe Fachmarktzentrum Lutz/Ferrochema</i>	VG/339	01.01.2022	Bericht.EB It RH-Bericht		1 895,55
003000	Grundstücke zu Straßenbauten	VG/340	01.01.2022	Bericht.EB It RH-Bericht	134,86	
990000	Berichtigungen der erstmaligen Eröffnungsbilanz <i>1/0020001/06315 KG 73404 Edling GST 320/5 EZ 505 öffentl. Gut Höhe Citroen Unterlerchner</i>	VG/340	01.01.2022	Bericht.EB It RH-Bericht		134,86
003000	Grundstücke zu Straßenbauten	VG/341	01.01.2022	Bericht.EB It RH-Bericht	194,74	
990000	Berichtigungen der erstmaligen Eröffnungsbilanz <i>1/0020001/06316 KG 73404 Edling GST 349/11 EZ 505 öffentl. Gut Richtung Lindner - Höhe Firma Asut</i>	VG/341	01.01.2022	Bericht.EB It RH-Bericht		194,74
003000	Grundstücke zu Straßenbauten	VG/342	01.01.2022	Bericht.EB It RH-Bericht	843,87	
990000	Berichtigungen der erstmaligen Eröffnungsbilanz <i>1/0020001/06317 KG 73404 Edling GST 725 EZ 505 öffentl. Gut Wohnstraße neben Fachmarktzentrum</i>	VG/342	01.01.2022	Bericht.EB It RH-Bericht		843,87
000000	Bebaute Grundstücke	VG/343	01.01.2022	Bericht.EB It RH-Bericht	154 074,23	
990000	Berichtigungen der erstmaligen Eröffnungsbilanz <i>1/0020001/06318 KG 73418 St. Peter Edling GST 517/1 EZ 195 Gewerbezeile Nr. 4 u. 5; Firma FMZ Jop</i>	VG/343	01.01.2022	Bericht.EB It RH-Bericht		154 074,23
001000	Unbebaute Grundstücke	VG/344	01.01.2022	Bericht.EB It RH-Bericht	9 374,62	
990000	Berichtigungen der erstmaligen Eröffnungsbilanz <i>1/0010001/06465 KG 73418 St. Peter Edling GST 517/2 EZ 195 Grünland Lagerplatz Firma Urschitz (Mietvertrag bis 2035)</i>	VG/344	01.01.2022	Bericht.EB It RH-Bericht		9 374,62
003000	Grundstücke zu Straßenbauten	VG/345	01.01.2022	Bericht.EB It RH-Bericht	201,78	
990000	Berichtigungen der erstmaligen Eröffnungsbilanz <i>1/0020001/06319 KG 73418 St. Peter Edling GST 39/2 EZ 163 öffentl. Gut Weg Ost - Z-Verfahren</i>	VG/345	01.01.2022	Bericht.EB It RH-Bericht		201,78

Rechnungsabschluss 2022

Stadtgemeinde Spittal an der Drau

Nettovermögensveränderungsrechnung (Anlage 1d)

Konto	Bezeichnung	Beleg	Buchung	Text	Soll	Haben
001000	Unbebaute Grundstücke	VG/346	01.01.2022	Bericht.EB It RH-Bericht	3 056,94	
990000	Berichtigungen der erstmaligen Eröffnungsbilanz <i>1/0010001/06466 KG 73415 Olsach GST 281/34 EZ 428 Grünland Gelände mit Trafo Kelag/Gärnerei</i>	VG/346	01.01.2022	Bericht.EB It RH-Bericht		3 056,94
001000	Unbebaute Grundstücke	VG/347	01.01.2022	Bericht.EB It RH-Bericht	2 513,48	
990000	Berichtigungen der erstmaligen Eröffnungsbilanz <i>1/0010001/06467 KG 73415 Olsach GST 281/34 EZ 428 Grünland Gärtnerei</i>	VG/347	01.01.2022	Bericht.EB It RH-Bericht		2 513,48
003000	Grundstücke zu Straßenbauten	VG/348	01.01.2022	Bericht.EB It RH-Bericht	117,25	
990000	Berichtigungen der erstmaligen Eröffnungsbilanz <i>1/0020001/06320 KG 73413 Molzbichl GST 1229 EZ 75 öffentl. Gut Forststraße ober Molzbichl</i>	VG/348	01.01.2022	Bericht.EB It RH-Bericht		117,25
003000	Grundstücke zu Straßenbauten	VG/349	01.01.2022	Bericht.EB It RH-Bericht	36,23	
990000	Berichtigungen der erstmaligen Eröffnungsbilanz <i>1/0020001/06321 KG 73413 Molzbichl GST 1230 EZ 75 öffentl. Gut Forststraße ober Molzbichl</i>	VG/349	01.01.2022	Bericht.EB It RH-Bericht		36,23
003000	Grundstücke zu Straßenbauten	VG/350	01.01.2022	Bericht.EB It RH-Bericht	1 686,73	
990000	Berichtigungen der erstmaligen Eröffnungsbilanz <i>1/0020001/06306 KG 73419 Spittal GST 1488 EZ 2510 öffentl. Gut Tangern/Aich</i>	VG/350	01.01.2022	Bericht.EB It RH-Bericht		1 686,73
085000	Bis zur Endfälligkeit gehaltene Finanzinstrumente – langfristig	VG/375	01.01.2022	RH-Empf./Bericht S.31/12.4	-3 633,64	
990000	Berichtigungen der erstmaligen Eröffnungsbilanz <i>6/9990085/00001 KELAG-Kärntner Elektrizitäts-Aktiengesellschaft</i>	VG/375	01.01.2022	RH-Empf./Bericht S.31/12.4		-3 633,64
020000	Maschinen und maschinelle Anlagen	VG/387	01.01.2022	Bericht.EB € 48.525,60 ND 7 J. It Info Abt.	27 728,94	
990000	Berichtigungen der erstmaligen Eröffnungsbilanz <i>4/0240001/06756 Frontauslegermähgerät Fiedler FFA 500 Bericht.EB RA 2022</i>	VG/387	01.01.2022	Bericht.EB € 48.525,60 ND 7 J. It Info Abt.		27 728,94
085000	Bis zur Endfälligkeit gehaltene Finanzinstrumente – langfristig	VG/426	01.01.2022	RH-Empf./Bericht S.31/12.4	-1 090,09	
990000	Berichtigungen der erstmaligen Eröffnungsbilanz <i>6/9990085/00007 Buwog Süd GmbH (vorm. ESG)</i>	VG/426	01.01.2022	RH-Empf./Bericht S.31/12.4		-1 090,09
082000	Sonstige Beteiligungen	VG/427	01.01.2022	RH-Empf./Bericht S.31/12.4	1 346,33	
990000	Berichtigungen der erstmaligen Eröffnungsbilanz <i>6/9990082/00001 Stiftungseinlage FH Technikum Kärnten (998012)</i>	VG/427	01.01.2022	RH-Empf./Bericht S.31/12.4		1 346,33
082000	Sonstige Beteiligungen	VG/428	01.01.2022	RH-Empf./Bericht S.31/12.4	24 897,60	
990000	Berichtigungen der erstmaligen Eröffnungsbilanz <i>6/9990082/00002 Stammeinlage Buwog AG ehem. ESG Villach GmbH (999002)</i>	VG/428	01.01.2022	RH-Empf./Bericht S.31/12.4		24 897,60

Rechnungsabschluss 2022

Stadtgemeinde Spittal an der Drau

Nettovermögensveränderungsrechnung (Anlage 1d)

Konto	Bezeichnung	Beleg	Buchung	Text	Soll	Haben
082000	Sonstige Beteiligungen	VG/429	01.01.2022	RH-Empf./Bericht S.31/12.4	1 963,42	
990000	Berichtigungen der erstmaligen Eröffnungsbilanz <i>6/9990082/00004 Stammeinlage Raiffeisenbezirksbank Spittal (999005)</i>	VG/429	01.01.2022	RH-Empf./Bericht S.31/12.4		1 963,42
082000	Sonstige Beteiligungen	VG/430	01.01.2022	RH-Empf./Bericht S.31/12.4	11 376,34	
990000	Berichtigungen der erstmaligen Eröffnungsbilanz <i>6/9990082/00003 Stammeinlage Volksbank Kärnten (999004)</i>	VG/430	01.01.2022	RH-Empf./Bericht S.31/12.4		11 376,34
082000	Sonstige Beteiligungen	VG/431	01.01.2022	RH-Empf./Bericht S.31/12.4	190 652,57	
990000	Berichtigungen der erstmaligen Eröffnungsbilanz <i>6/9990082/00005 Kommanditeinlage Immobilienverwaltung Schulgemeinerverband Spittal KG (999010)</i>	VG/431	01.01.2022	RH-Empf./Bericht S.31/12.4		190 652,57
082000	Sonstige Beteiligungen	VG/432	01.01.2022	RH-Empf./Bericht S.31/12.4	53 363,82	
990000	Berichtigungen der erstmaligen Eröffnungsbilanz <i>6/9990082/00007 KELAG-Kärntner Elektrizitäts-Aktiengesellschaft 0,00625%</i>	VG/432	01.01.2022	RH-Empf./Bericht S.31/12.4		53 363,82
010000	Gebäude und Bauten	VG/442	01.01.2022	Bericht.EB Grundstückswert v. AK bei EB nicht beri	-66 251,97	
990000	Berichtigungen der erstmaligen Eröffnungsbilanz <i>2/0060001/02833 Gärtnerei, Neuolsach - Errichtung</i>	VG/442	01.01.2022	Bericht.EB Grundstückswert v. AK bei EB nicht beri		-66 251,97
040000	Fahrzeuge	VG/455	01.01.2022	Bericht.EB Erfassung nicht zuordenbar	-2 812,50	
990000	Berichtigungen der erstmaligen Eröffnungsbilanz <i>4/0150001/00903 Fahrzeuge</i>	VG/455	01.01.2022	Bericht.EB Erfassung nicht zuordenbar		-2 812,50
346000	Investitionsdarlehen von Finanzunternehmen	RW/3378	31.12.2022	Korrektur Anfangsbestand Split		-2 162 334,02
990000	Berichtigungen der erstmaligen Eröffnungsbilanz <i>1028434/231 KAN aus 10,8 Mio PSK 2019</i>	RW/3378	31.12.2022	Korrektur Anfangsbestand Split	-2 162 334,02	
346000	Investitionsdarlehen von Finanzunternehmen	RW/3378	31.12.2022	Korrektur Anfangsbestand Split		2 162 334,02
990000	Berichtigungen der erstmaligen Eröffnungsbilanz <i>1028434/231 KAN aus 10,8 Mio PSK 2019</i>	RW/3378	31.12.2022	Korrektur Anfangsbestand Split	2 162 334,02	
346000	Investitionsdarlehen von Finanzunternehmen	RW/3387	31.12.2022	Korrektur Anfangsbestand Split		-417 531,20
990000	Berichtigungen der erstmaligen Eröffnungsbilanz <i>1160469/237 78 Betonfertigteilaragen Aufn. 2021</i>	RW/3387	31.12.2022	Korrektur Anfangsbestand Split	-417 531,20	
346000	Investitionsdarlehen von Finanzunternehmen	RW/3387	31.12.2022	Korrektur Anfangsbestand Spit		133 104,00
990000	Berichtigungen der erstmaligen Eröffnungsbilanz <i>1160469/237 78 Betonfertigteilaragen Aufn. 2021</i>	RW/3387	31.12.2022	Korrektur Anfangsbestand Spit	133 104,00	

Rechnungsabschluss 2022

Stadtgemeinde Spittal an der Drau

Nettovermögensveränderungsrechnung (Anlage 1d)

Konto	Bezeichnung	Beleg	Buchung	Text	Soll	Haben
346000	Investitionsdarlehen von Finanzunternehmen	RW/3387	31.12.2022	Korrektur Anfangsbestand Spit		66 552,00
990000	Berichtigungen der erstmaligen Eröffnungsbilanz <i>1160469/237 78 Betonfertigteilgaragen Aufn. 2021</i>	RW/3387	31.12.2022	Korrektur Anfangsbestand Spit	66 552,00	
346000	Investitionsdarlehen von Finanzunternehmen	RW/3387	31.12.2022	Korrektur Anfangsbestand Spit		66 552,00
990000	Berichtigungen der erstmaligen Eröffnungsbilanz <i>1160469/237 78 Betonfertigteilgaragen Aufn. 2021</i>	RW/3387	31.12.2022	Korrektur Anfangsbestand Spit	66 552,00	
346000	Investitionsdarlehen von Finanzunternehmen	RW/3387	31.12.2022	Korrektur Anfangsbestand Spit		66 552,00
990000	Berichtigungen der erstmaligen Eröffnungsbilanz <i>1160469/237 78 Betonfertigteilgaragen Aufn. 2021</i>	RW/3387	31.12.2022	Korrektur Anfangsbestand Spit	66 552,00	
346000	Investitionsdarlehen von Finanzunternehmen	RW/3387	31.12.2022	Korrektur Anfangsbestand Spit		24 260,80
990000	Berichtigungen der erstmaligen Eröffnungsbilanz <i>1160469/237 78 Betonfertigteilgaragen Aufn. 2021</i>	RW/3387	31.12.2022	Korrektur Anfangsbestand Spit	24 260,80	
346000	Investitionsdarlehen von Finanzunternehmen	RW/3387	31.12.2022	Korrektur Anfangsbestand Spit		60 510,40
990000	Berichtigungen der erstmaligen Eröffnungsbilanz <i>1160469/237 78 Betonfertigteilgaragen Aufn. 2021</i>	RW/3387	31.12.2022	Korrektur Anfangsbestand Spit	60 510,40	
346000	Investitionsdarlehen von Finanzunternehmen	RW/3396	31.12.2022	Korrektur Anfangsbestand Split Darl. 228		-1 102 877,30
990000	Berichtigungen der erstmaligen Eröffnungsbilanz <i>1028434/228 WVA aus 10,8 Mio PSK 2019</i>	RW/3396	31.12.2022	Korrektur Anfangsbestand Split Darl. 228	-1 102 877,30	
346000	Investitionsdarlehen von Finanzunternehmen	RW/3396	31.12.2022	Korrektur Anfangsbestand Split Darl. 228		1 102 877,30
990000	Berichtigungen der erstmaligen Eröffnungsbilanz <i>1028434/228 WVA aus 10,8 Mio PSK 2019</i>	RW/3396	31.12.2022	Korrektur Anfangsbestand Split Darl. 228	1 102 877,30	
346000	Investitionsdarlehen von Finanzunternehmen	RW/3396	31.12.2022	Korrektur Anfangsbestand Split Darl. 228		1 102 877,30
990000	Berichtigungen der erstmaligen Eröffnungsbilanz <i>1028434/228 WVA aus 10,8 Mio PSK 2019</i>	RW/3396	31.12.2022	Korrektur Anfangsbestand Split Darl. 228	1 102 877,30	
346000	Investitionsdarlehen von Finanzunternehmen	RW/3396	31.12.2022	Korrektur Anfangsbestand Split Darl. 228		-1 102 877,30
990000	Berichtigungen der erstmaligen Eröffnungsbilanz <i>1028434/228 WVA aus 10,8 Mio PSK 2019</i>	RW/3396	31.12.2022	Korrektur Anfangsbestand Split Darl. 228	-1 102 877,30	
346000	Investitionsdarlehen von Finanzunternehmen	RW/3396	31.12.2022	Korrektur Anfangsbestand Split Darl. 228		-763 530,44
990000	Berichtigungen der erstmaligen Eröffnungsbilanz <i>1028434/228 WVA aus 10,8 Mio PSK 2019</i>	RW/3396	31.12.2022	Korrektur Anfangsbestand Split Darl. 228	-763 530,44	

Rechnungsabschluss 2022

Stadtgemeinde Spittal an der Drau

Nettovermögensveränderungsrechnung (Anlage 1d)

Konto	Bezeichnung	Beleg	Buchung	Text	Soll	Haben
346000	Investitionsdarlehen von Finanzunternehmen	RW/3396	31.12.2022	Korrektur Anfangsbestand Split Darl. 228		-339 346,86
990000	Berichtigungen der erstmaligen Eröffnungsbilanz <i>1028434/228 WVA aus 10,8 Mio PSK 2019</i>	RW/3396	31.12.2022	Korrektur Anfangsbestand Split Darl. 228	-339 346,86	
346000	Investitionsdarlehen von Finanzunternehmen	RW/3396	31.12.2022	Korrektur Anfangsbestand Split Darl. 228		763 530,44
990000	Berichtigungen der erstmaligen Eröffnungsbilanz <i>1028434/228 WVA aus 10,8 Mio PSK 2019</i>	RW/3396	31.12.2022	Korrektur Anfangsbestand Split Darl. 228	763 530,44	
346000	Investitionsdarlehen von Finanzunternehmen	RW/3396	31.12.2022	Korrektur Anfangsbestand Split Darl. 228		339 346,86
990000	Berichtigungen der erstmaligen Eröffnungsbilanz <i>1028434/228 WVA aus 10,8 Mio PSK 2019</i>	RW/3396	31.12.2022	Korrektur Anfangsbestand Split Darl. 228	339 346,86	
042000	Amts-, Betriebs- und Geschäftsausstattung	VG/269	31.12.2022	RH-Empf./Bericht S.26/9.3+9.4	-2 486,50	
990000	Berichtigungen der erstmaligen Eröffnungsbilanz <i>4/0410001/06714 Spittaler City-Taler Festwertverfahren</i>	VG/269	31.12.2022	RH-Empf./Bericht S.26/9.3+9.4		-2 486,50
000000	Bebaute Grundstücke	VG/361	31.12.2022	EB-Korrektur von Ansatz 8530 auf 8468	-7 595,15	
990000	Berichtigungen der erstmaligen Eröffnungsbilanz <i>1/0020001/05956 KG 73419 Spittal GST .1082 EZ 2314</i>	VG/361	31.12.2022	EB-Korrektur von Ansatz 8530 auf 8468		-7 595,15
000000	Bebaute Grundstücke	VG/362	31.12.2022	EB-Korrektur von Ansatz 8530 auf 8468	7 595,15	
990000	Berichtigungen der erstmaligen Eröffnungsbilanz <i>1/0020001/06324 KG 73419 Spittal GST .1082 EZ 2314 Änderung Ansatz von 8530 auf 8468 EB-Korrektur</i>	VG/362	31.12.2022	EB-Korrektur von Ansatz 8530 auf 8468		7 595,15
Gesamt					Soll	Haben
Aktiva					407 129,56	
Passiva					85 361,83	492 491,39

Nachweis Vermögen mit abgeänderter Nutzungsdauer

Konto	Bezeichnung	Nutzungsdauer lt. VRV	Abweichende Nutzungsdauer	Begründung
2/0040001/05675	Kleinsassweg Teil 2 bewehrte Erde	33,0	26,0	RND laut Information Orter Bernhard Aufstellung Stützmauern
2/0060001/02771	KIGA Rothenthurn, Rothenthurn 55 - Funktionserhalt (therm.Sar	50,0	20,0	Gebäude- und Anlagenbewertung der Stadt Spittal an der Drau
2/0060001/02772	KIGA Rothenthurn, Rothenthurn 55 - Heizungsumbau	50,0	20,0	Gebäude- und Anlagenbewertung der Stadt Spittal an der Drau
2/0060001/02773	Kindergarten Ost, Lagerstr.14 - Errichtung	50,0	50,0	Gebäude- und Anlagenbewertung der Stadt Spittal an der Drau
2/0060001/02774	Kindergarten Ost, Lagerstr.14 - Um- und Neubau 2002	50,0	50,0	Gebäude- und Anlagenbewertung der Stadt Spittal an der Drau
2/0060001/02775	Kindergarten West, Hangstr. 3 - Errichtung	50,0	50,0	Gebäude- und Anlagenbewertung der Stadt Spittal an der Drau
2/0060001/02776	Kindergarten West, Hangstr. 3 - Um- und Neubau 1994	50,0	50,0	Gebäude- und Anlagenbewertung der Stadt Spittal an der Drau
2/0060001/02777	Schülerhort Ost - Errichtung	50,0	50,0	Gebäude- und Anlagenbewertung der Stadt Spittal an der Drau
2/0060001/02778	VS Ost, U.v.C.-Str.20 - Errichtung	50,0	0,0	Gebäude- und Anlagenbewertung der Stadt Spittal an der Drau
2/0060001/02779	VS Ost, U.v.C.-Str.20 - Sanierung	50,0	25,0	Gebäude- und Anlagenbewertung der Stadt Spittal an der Drau
2/0060001/02780	VS Ost, U.v.C.-Str.20 - Sanierung Dach	50,0	40,0	Gebäude- und Anlagenbewertung der Stadt Spittal an der Drau
2/0060001/02781	VS Ost, U.v.C.-Str.20 - San.Inklusion+Brandschutz	50,0	31,0	Gebäude- und Anlagenbewertung der Stadt Spittal an der Drau
2/0060001/02782	VS Ost, U.v.C.-Str.20 - Sanierung	50,0	33,0	Gebäude- und Anlagenbewertung der Stadt Spittal an der Drau
2/0060001/02783	VS Ost, U.v.C.-Str.20 - Sanierung	50,0	33,0	Gebäude- und Anlagenbewertung der Stadt Spittal an der Drau
2/0060001/02784	VS Ost, U.v.C.-Str.20 - Sanierung	50,0	0,0	Gebäude- und Anlagenbewertung der Stadt Spittal an der Drau
2/0060001/02785	VS Molzbichl, Molzbichl 20 - Errichtung	50,0	0,0	Gebäude- und Anlagenbewertung der Stadt Spittal an der Drau
2/0060001/02786	VS Molzbichl, Errichtung Turnsaal	50,0	50,0	Gebäude- und Anlagenbewertung der Stadt Spittal an der Drau
2/0060001/02787	VS Molzbichl Sanierung Fassade Fenster	50,0	43,0	Gebäude- und Anlagenbewertung der Stadt Spittal an der Drau
2/0060001/02790	Sportstadion, Zur Seilbahn 6 - Errichtung	50,0	40,0	Gebäude- und Anlagenbewertung der Stadt Spittal an der Drau
2/0060001/02791	Sportstadion, Zur Seilbahn 6 - Kunstrasenplatz Quelle RA09 ND	50,0	10,0	Gebäude- und Anlagenbewertung der Stadt Spittal an der Drau
2/0060001/02795	Sporthalle, Gartenstraße 17 - Errichtung	50,0	0,0	Gebäude- und Anlagenbewertung der Stadt Spittal an der Drau
2/0060001/02796	Sporthalle, Gartenstraße 17 - Halle bis auf Grundmauern abgeri:	50,0	40,0	Gebäude- und Anlagenbewertung der Stadt Spittal an der Drau
2/0060001/02797	Jugendherberge, Zur Seilbahn 2 - Errichtung	50,0	50,0	Gebäude- und Anlagenbewertung der Stadt Spittal an der Drau
2/0060001/02799	Riebler-Haus, Bernhartgasse 2 - Errichtung	50,0	50,0	Gebäude- und Anlagenbewertung der Stadt Spittal an der Drau
2/0060001/02800	Mehrzweckhaus St. Peter - Errichtung Unteramlach 31 Dorfgem:	50,0	0,0	Gebäude- und Anlagenbewertung der Stadt Spittal an der Drau
2/0060001/02801	Mehrzweckhaus St. Peter - Sanierung 1987-1993 (Feuerwehr) l	50,0	50,0	Gebäude- und Anlagenbewertung der Stadt Spittal an der Drau
2/0060001/02802	Mehrzweckhaus St. Peter - Umbaukosten lt RA94 (Kultursaal) U	50,0	49,0	Gebäude- und Anlagenbewertung der Stadt Spittal an der Drau
2/0060001/02821	Drauweg - Lager Zmölnighalle - Errichtung	50,0	40,0	Gebäude- und Anlagenbewertung der Stadt Spittal an der Drau
2/0060001/02822	Schlachthof,Koschatstr.20 - Errichtung	50,0	0,0	Gebäude- und Anlagenbewertung der Stadt Spittal an der Drau
2/0060001/02823	Schlachthof,Koschatstr.20 - Sanierung gering, deshalb ND kürze	50,0	20,0	Gebäude- und Anlagenbewertung der Stadt Spittal an der Drau
2/0060001/02826	Kulturhaus/Feuerwehr Rothenthurn - Errichtung	50,0	50,0	Gebäude- und Anlagenbewertung der Stadt Spittal an der Drau
2/0060001/02827	Kulturhaus/Feuerwehr Rothenthurn - Ausbau	50,0	50,0	Gebäude- und Anlagenbewertung der Stadt Spittal an der Drau
2/0060001/02830	Kulturhaus/Feuerwehr Rothenthurn - Errichtung	50,0	50,0	Gebäude- und Anlagenbewertung der Stadt Spittal an der Drau
2/0060001/02831	Kulturhaus/Feuerwehr Rothenthurn - Ausbau	50,0	50,0	Gebäude- und Anlagenbewertung der Stadt Spittal an der Drau
2/0060001/02832	Feuerwehr Spittal, Orthenb.str.21 - Errichtung	50,0	50,0	Gebäude- und Anlagenbewertung der Stadt Spittal an der Drau
2/0060001/02833	Gärtnerei, Neuolsach - Errichtung	50,0	40,0	Gebäude- und Anlagenbewertung der Stadt Spittal an der Drau
2/0060001/02834	Gärtnerei, Neuolsach - Sanierung Heizungsanlage 1/855100/011	50,0	20,0	Gebäude- und Anlagenbewertung der Stadt Spittal an der Drau
2/0060001/03947	KIGA Rothenthurn, Rothenthurn 55 - Errichtung	50,0	50,0	Gebäude- und Anlagenbewertung der Stadt Spittal an der Drau
2/0060001/06273	Kulturgut Rathaus	50,0	80,0	Feststellung durch Sachverständigen erhöhte ND
2/0060001/06627	KT KIGA Rothenthurn, Rothenthurn 55 - Heizungsumbau	50,0	20,0	Gebäude- und Anlagenbewertung der Stadt Spittal an der Drau

Konto	Bezeichnung	Nutzungsdauer lt. VRV	Abweichende Nutzungsdauer	Begründung
2/0060001/06628	KT Kindergarten Ost, Lagerstr. 14 - Um- und Neubau 2002	50,0	50,0	Gebäude- und Anlagenbewertung der Stadt Spittal an der Drau
2/0060001/06629	KT Schülerhort Ost - Errichtung	50,0	50,0	Gebäude- und Anlagenbewertung der Stadt Spittal an der Drau
2/0060001/06630	KT VS Ost, U.v.C.-Str.20 - Sanierung	50,0	25,0	Gebäude- und Anlagenbewertung der Stadt Spittal an der Drau
2/0060001/06631	KT VS Ost, U.v.C.-Str.20 - Sanierung Dach	50,0	40,0	Gebäude- und Anlagenbewertung der Stadt Spittal an der Drau
2/0060001/06632	KT VS Ost, U.v.C.-Str.20 - San.Inklusion+Brandschutz	50,0	31,0	Gebäude- und Anlagenbewertung der Stadt Spittal an der Drau
2/0060001/06633	KT VS Ost, U.v.C.-Str.20 - Sanierung	50,0	33,0	Gebäude- und Anlagenbewertung der Stadt Spittal an der Drau
2/0060001/06634	KT VS Ost, U.v.C.-Str.20 - Sanierung	50,0	33,0	Gebäude- und Anlagenbewertung der Stadt Spittal an der Drau
2/0060001/06635	KT VS Molzbichl, Errichtung Turnsaal	50,0	50,0	Gebäude- und Anlagenbewertung der Stadt Spittal an der Drau
2/0060001/06636	KT VS Molzbichl Sanierung Fassade Fenster	50,0	43,0	Gebäude- und Anlagenbewertung der Stadt Spittal an der Drau
2/0060001/06637	KT Sportstadion, Zur Seilbahn 6 - Kunstrasenplatz Quelle RA09	50,0	10,0	Gebäude- und Anlagenbewertung der Stadt Spittal an der Drau
2/0060001/06641	KT Sporthalle, Gartenstraße 17 - Halle bis auf Grundmauern abg	50,0	40,0	Gebäude- und Anlagenbewertung der Stadt Spittal an der Drau
2/0060001/06642	KT Jugendherberge, Zur Seilbahn 2 - Errichtung	50,0	50,0	Gebäude- und Anlagenbewertung der Stadt Spittal an der Drau
2/0060001/06644	KT Kulturhaus/Feuerwehr Rothenthurn - Errichtung	50,0	50,0	Gebäude- und Anlagenbewertung der Stadt Spittal an der Drau
2/0060001/06645	KT Kulturhaus/Feuerwehr Rothenthurn - Ausbau	50,0	50,0	Gebäude- und Anlagenbewertung der Stadt Spittal an der Drau
2/0060001/06646	KT Kulturhaus/Feuerwehr Rothenthurn - Errichtung	50,0	50,0	Gebäude- und Anlagenbewertung der Stadt Spittal an der Drau
2/0060001/06647	KT Kulturhaus/Feuerwehr Rothenthurn - Ausbau	50,0	50,0	Gebäude- und Anlagenbewertung der Stadt Spittal an der Drau
2/0060001/06648	KT Kulturhaus/Feuerwehr Rothenthurn - Errichtung	50,0	50,0	Gebäude- und Anlagenbewertung der Stadt Spittal an der Drau
2/0060001/06649	KT Kulturhaus/Feuerwehr Rothenthurn - Ausbau	50,0	50,0	Gebäude- und Anlagenbewertung der Stadt Spittal an der Drau
2/0060001/06650	KT Feuerwehr Spittal, Orthenb.str.21 - Errichtung	50,0	50,0	Gebäude- und Anlagenbewertung der Stadt Spittal an der Drau
2/0060001/06651	KT Gärtnerei, Neuolsach - Sanierung Heizungsanlage 1/855100.	50,0	20,0	Gebäude- und Anlagenbewertung der Stadt Spittal an der Drau
2/0060001/06780	Kulturhaus/Feuerwehr Rothenthurn - Errichtung	50,0	50,0	Gebäude- und Anlagenbewertung der Stadt Spittal an der Drau
2/0060001/06781	Kulturhaus/Feuerwehr Rothenthurn - Ausbau	50,0	50,0	Gebäude- und Anlagenbewertung der Stadt Spittal an der Drau
2/0060001/06782	Umbau Barrierefreiheit	50,0	20,0	Annahme ND 20 Jahre Barrierefreiheit - kürzere ND als Massivbauten mit 50 Jahre
2/0060001/06783	Umbau Barrierefreiheit	50,0	20,0	Annahme ND 20 Jahre Barrierefreiheit - kürzere ND als Massivbauten mit 50 Jahre
2/0060001/06788	KT Land vorzeitige Rückzahlung WBF Dorfgemeinschaft Amlac	50,0	49,0	Anpassung mit 2022 auf Gesamtrestnutzungsdauer Betriebsobjekt
2/0060001/06789	KT Land vorzeitige Rückzahlung WBF Dorfgemeinschaft Amlac	50,0	50,0	Anpassung mit 2022 auf Gesamtrestnutzungsdauer Betriebsobjekt
2/0070006/02792	Eishalle, Zur Seilbahn 8 - Errichtung	10,0	20,0	Gebäude- und Anlagenbewertung der Stadt Spittal an der Drau
2/0070006/02793	Eishalle, Zur Seilbahn 8 - 2. Hülle Eishalle - Quelle RA05	10,0	40,0	Gebäude- und Anlagenbewertung der Stadt Spittal an der Drau
2/0070006/02794	Eishalle, Zur Seilbahn 8 - Sanierung Dach - RND mit Hülle	10,0	27,0	Gebäude- und Anlagenbewertung der Stadt Spittal an der Drau
2/0070006/06638	KT Eishalle, Zur Seilbahn 8 - Errichtung	10,0	20,0	Gebäude- und Anlagenbewertung der Stadt Spittal an der Drau
2/0070006/06639	KT Eishalle, Zur Seilbahn 8 - 2. Hülle Eishalle - Quelle RA05	10,0	40,0	Gebäude- und Anlagenbewertung der Stadt Spittal an der Drau
2/0070006/06640	KT Eishalle, Zur Seilbahn 8 - Sanierung Dach - RND mit Hülle	10,0	27,0	Gebäude- und Anlagenbewertung der Stadt Spittal an der Drau
2/0110002/02842	Einrichtung Errichtung Schülerhort - Errichtung	10,0	10,0	Gebäude- und Anlagenbewertung der Stadt Spittal an der Drau
2/0110002/02843	Einrichtung Erweiterung und Sanierung - Errichtung	10,0	10,0	Gebäude- und Anlagenbewertung der Stadt Spittal an der Drau
2/0110002/02844	Einrichtung Errichtung Turnsaal - Einrichtung	10,0	10,0	Gebäude- und Anlagenbewertung der Stadt Spittal an der Drau
2/0110002/02847	Einrichtung Errichtung Jugendherberge - Errichtung	10,0	10,0	Gebäude- und Anlagenbewertung der Stadt Spittal an der Drau
2/0110002/06653	KT Einrichtung Errichtung Turnsaal - Einrichtung	10,0	10,0	Gebäude- und Anlagenbewertung der Stadt Spittal an der Drau
2/0110002/06654	KT Einrichtung Errichtung Jugendherberge - Errichtung	10,0	10,0	Gebäude- und Anlagenbewertung der Stadt Spittal an der Drau

Konto	Bezeichnung	Nutzungsdauer lt. VRV	Abweichende Nutzungsdauer	Begründung
2/0120001/02848	PV-Anlage VS Ost - Errichtung	15,0	20,0	Gebäude- und Anlagenbewertung der Stadt Spittal an der Drau
2/0120001/06655	KT PV-Anlage VS Ost - Errichtung	15,0	20,0	Gebäude- und Anlagenbewertung der Stadt Spittal an der Drau
2/0350004/02532	Beleuchtung Stadtpark	10,0	15,0	Straßenbeleuchtung Em Firma Quantum 15 J.ND 21.11.19
2/0350004/06608	KT Beleuchtung Stadtpark	10,0	15,0	Straßenbeleuchtung Em Firma Quantum 15 J.ND 21.11.19
2/0350004/06609	Beleuchtungsneubau 2021	10,0	15,0	Em Quantum 21.11.19 ND 15 Jahre
2/0350004/06787	KELAG Spittal 1992 per 30.6.1992	10,0	33,0	Anlehnung AVZ Kelag Em 1.12.2021
2/0350004/06788	KELAG Spittal 1992 per 31.12.1992	10,0	33,0	Anlehnung AVZ Kelag Em 1.12.2021
2/0350004/06789	KELAG Spittal 1993 per 30.06.1993	10,0	33,0	Anlehnung AVZ Kelag Em 1.12.2021
2/0350004/06790	KELAG Spittal 1993 per 31.12.1993	10,0	33,0	Anlehnung AVZ Kelag Em 1.12.2021
2/0350004/06791	KELAG Spittal 1993 per 30.06.1993	10,0	33,0	Anlehnung AVZ Kelag Em 1.12.2021
2/0350004/06792	KELAG Spittal 1993 per 31.12.1993	10,0	33,0	Anlehnung AVZ Kelag Em 1.12.2021
2/0350004/06793	KELAG Spittal 1994 per 31.12.1994	10,0	33,0	Anlehnung AVZ Kelag Em 1.12.2021
2/0350004/06794	KELAG Spittal 1995 per 30.04.1995	10,0	33,0	Anlehnung AVZ Kelag Em 1.12.2021
2/0350004/06795	KELAG Spittal 1995 per 30.06.1995	10,0	33,0	Anlehnung AVZ Kelag Em 1.12.2021
2/0350004/06796	KELAG Spittal 1995 per 30.12.1995	10,0	33,0	Anlehnung AVZ Kelag Em 1.12.2021
2/0350004/06797	KELAG Spittal 1996 per 30.04.1996	10,0	33,0	Anlehnung AVZ Kelag Em 1.12.2021
2/0350004/06798	KELAG Spittal 1996 per 30.06.1996	10,0	33,0	Anlehnung AVZ Kelag Em 1.12.2021
2/0350004/06799	KELAG Spittal 1996 per 31.12.1996	10,0	33,0	Anlehnung AVZ Kelag Em 1.12.2021
2/0350004/06800	KELAG Spittal 1997 per 31.12.1997	10,0	33,0	Anlehnung AVZ Kelag Em 1.12.2021
2/0350004/06801	KELAG Spittal 1997 per 30.06.1997	10,0	33,0	Anlehnung AVZ Kelag Em 1.12.2021
2/0350004/06802	KELAG Spittal 1997 per 31.12.1997	10,0	33,0	Anlehnung AVZ Kelag Em 1.12.2021
2/0350004/06803	KELAG Spittal 1998 per 30.06.1998	10,0	33,0	Anlehnung AVZ Kelag Em 1.12.2021
2/0350004/06804	KELAG Spittal 1998 per 30.06.1998	10,0	33,0	Anlehnung AVZ Kelag Em 1.12.2021
2/0350004/06805	KELAG Spittal 1998 per 31.12.1998	10,0	33,0	Anlehnung AVZ Kelag Em 1.12.2021
2/0350004/06806	KELAG Spittal 1999 per 30.06.1999	10,0	33,0	Anlehnung AVZ Kelag Em 1.12.2021
2/0350004/06807	KELAG Spittal 1999 per 31.12.1999	10,0	33,0	Anlehnung AVZ Kelag Em 1.12.2021
2/0350004/06808	KELAG Spittal 1999 per 31.12.1999	10,0	33,0	Anlehnung AVZ Kelag Em 1.12.2021
2/0350004/06809	KELAG Spittal 1999 per 31.12.1999	10,0	33,0	Anlehnung AVZ Kelag Em 1.12.2021
2/0350004/06810	KELAG Spittal 2000 per 30.06.2000	10,0	33,0	Anlehnung AVZ Kelag Em 1.12.2021
2/0350004/06811	KELAG Spittal 2000 per 30.06.2000	10,0	33,0	Anlehnung AVZ Kelag Em 1.12.2021
2/0350004/06812	KELAG Spittal 2000 per 28.12.2000	10,0	33,0	Anlehnung AVZ Kelag Em 1.12.2021
2/0350004/06813	KELAG Spittal 2000 per 28.12.2000	10,0	33,0	Anlehnung AVZ Kelag Em 1.12.2021
2/0350004/06814	KELAG Spittal 2001 per 30.06.2001	10,0	33,0	Anlehnung AVZ Kelag Em 1.12.2021
2/0350004/06815	KELAG Spittal 2001 per 30.06.2001	10,0	33,0	Anlehnung AVZ Kelag Em 1.12.2021
2/0350004/06816	KELAG Spittal 2001 per 30.12.2001	10,0	33,0	Anlehnung AVZ Kelag Em 1.12.2021
2/0350004/06817	KELAG Spittal 2002 per 30.06.2002	10,0	33,0	Anlehnung AVZ Kelag Em 1.12.2021
2/0350004/06818	KELAG Spittal 2002 per 31.12.2002	10,0	33,0	Anlehnung AVZ Kelag Em 1.12.2021
2/0350004/06819	KELAG Spittal 2003 per 29.06.2003	10,0	33,0	Anlehnung AVZ Kelag Em 1.12.2021
2/0350004/06820	KELAG Spittal 2003 per 29.12.2003	10,0	33,0	Anlehnung AVZ Kelag Em 1.12.2021
2/0350004/06821	KELAG Spittal 2004 per 29.06.2004	10,0	33,0	Anlehnung AVZ Kelag Em 1.12.2021

Konto	Bezeichnung	Nutzungsdauer lt. VRV	Abweichende Nutzungsdauer	Begründung
2/0350004/06822	KELAG Spittal 2004 per 30.12.2004	10,0	33,0	Anlehnung AVZ Kelag Em 1.12.2021
2/0350004/06823	KELAG Spittal 2005 per 29.06.2005	10,0	33,0	Anlehnung AVZ Kelag Em 1.12.2021
2/0350004/06824	KELAG Spittal 2005 per 30.12.2005	10,0	33,0	Anlehnung AVZ Kelag Em 1.12.2021
2/0350004/06825	KELAG Spittal 2006 per 29.06.2006	10,0	33,0	Anlehnung AVZ Kelag Em 1.12.2021
2/0350004/06826	KELAG Spittal 2006 per 29.12.2006	10,0	33,0	Anlehnung AVZ Kelag Em 1.12.2021
2/0350004/06827	KELAG Spittal 2007 per 29.06.2007	10,0	33,0	Anlehnung AVZ Kelag Em 1.12.2021
2/0350004/06828	KELAG Spittal 2007 per 30.12.2007	10,0	33,0	Anlehnung AVZ Kelag Em 1.12.2021
2/0350004/06829	KELAG Spittal 2008 per 29.06.2008	10,0	33,0	Anlehnung AVZ Kelag Em 1.12.2021
2/0350004/06830	KELAG Spittal 2008 per 30.12.2008	10,0	33,0	Anlehnung AVZ Kelag Em 1.12.2021
2/0350004/06831	KELAG Spittal 2009 per 29.06.2009	10,0	33,0	Anlehnung AVZ Kelag Em 1.12.2021
2/0350004/06832	KELAG Spittal 2009 per 29.06.2009	10,0	33,0	Anlehnung AVZ Kelag Em 1.12.2021
2/0350004/06833	KELAG Spittal 2009 per 29.06.2009	10,0	33,0	Anlehnung AVZ Kelag Em 1.12.2021
2/0350004/06834	KELAG Spittal 2009 per 30.12.2009	10,0	33,0	Anlehnung AVZ Kelag Em 1.12.2021
2/0350004/06835	KELAG Spittal 2013 per 01.01.2013	10,0	33,0	Anlehnung AVZ Kelag Em 1.12.2021
2/0350004/06836	KELAG Spittal 2013 per 01.07.2013	10,0	33,0	Anlehnung AVZ Kelag Em 1.12.2021
2/0350004/06837	KELAG Spittal 2014 per 01.01.2014	10,0	33,0	Anlehnung AVZ Kelag Em 1.12.2021
2/0350004/06838	KELAG Spittal 2014 per 01.07.2014	10,0	33,0	Anlehnung AVZ Kelag Em 1.12.2021
2/0350004/06839	KELAG Spittal 2015 per 01.01.2015	10,0	33,0	Anlehnung AVZ Kelag Em 1.12.2021
2/0350004/06840	KELAG Spittal 2015 per 01.07.2015	10,0	33,0	Anlehnung AVZ Kelag Em 1.12.2021
2/0350004/06841	KT KELAG Spittal 1992 per 30.06.1992	10,0	33,0	Anlehnung AVZ Kelag Em 1.12.2021
2/0350004/06842	KT KELAG Spittal 1992 per 31.12.1992	10,0	33,0	Anlehnung AVZ Kelag Em 1.12.2021
2/0350004/06843	KT KELAG Spittal 1993 per 30.06.1993	10,0	33,0	Anlehnung AVZ Kelag Em 1.12.2021
2/0350004/06844	KT KELAG Spittal 1993 per 31.12.1993	10,0	33,0	Anlehnung AVZ Kelag Em 1.12.2021
2/0350004/06845	KT KELAG Spittal 1993 per 30.06.1993	10,0	33,0	Anlehnung AVZ Kelag Em 1.12.2021
2/0350004/06846	KT KELAG Spittal 1993 per 31.12.1993	10,0	33,0	Anlehnung AVZ Kelag Em 1.12.2021
2/0350004/06847	KT KELAG Spittal 1994 per 31.12.1994	10,0	33,0	Anlehnung AVZ Kelag Em 1.12.2021
2/0350004/06848	KT KELAG Spittal 1995 per 30.04.1995	10,0	33,0	Anlehnung AVZ Kelag Em 1.12.2021
2/0350004/06849	KT KELAG Spittal 1995 per 30.06.1995	10,0	33,0	Anlehnung AVZ Kelag Em 1.12.2021
2/0350004/06850	KT KELAG Spittal 1995 per 30.12.1995	10,0	33,0	Anlehnung AVZ Kelag Em 1.12.2021
2/0350004/06851	KT KELAG Spittal 1996 per 30.04.1996	10,0	33,0	Anlehnung AVZ Kelag Em 1.12.2021
2/0350004/06852	KT KELAG Spittal 1996 per 30.06.1996	10,0	33,0	Anlehnung AVZ Kelag Em 1.12.2021
2/0350004/06853	KT KELAG Spittal 1996 per 31.12.1996	10,0	33,0	Anlehnung AVZ Kelag Em 1.12.2021
2/0350004/06854	KT KELAG Spittal 1997 per 31.12.1997	10,0	33,0	Anlehnung AVZ Kelag Em 1.12.2021
2/0350004/06855	KT KELAG Spittal 1997 per 30.06.1997	10,0	33,0	Anlehnung AVZ Kelag Em 1.12.2021
2/0350004/06856	KT KELAG Spittal 1997 per 31.12.1997	10,0	33,0	Anlehnung AVZ Kelag Em 1.12.2021
2/0350004/06857	KT KELAG Spittal 1998 per 30.06.1998	10,0	33,0	Anlehnung AVZ Kelag Em 1.12.2021
2/0350004/06858	KT KELAG Spittal 1998 per 30.06.1998	10,0	33,0	Anlehnung AVZ Kelag Em 1.12.2021
2/0350004/06859	KT KELAG Spittal 1998 per 31.12.1998	10,0	33,0	Anlehnung AVZ Kelag Em 1.12.2021
2/0350004/06860	KT KELAG Spittal 1999 per 30.06.1999	10,0	33,0	Anlehnung AVZ Kelag Em 1.12.2021
2/0350004/06861	KT KELAG Spittal 1999 per 31.12.1999	10,0	33,0	Anlehnung AVZ Kelag Em 1.12.2021

Konto	Bezeichnung	Nutzungsdauer lt. VRV	Abweichende Nutzungsdauer	Begründung
2/0350004/06862	KT KELAG Spittal 1999 per 31.12.1999	10,0	33,0	Anlehnung AVZ Kelag Em 1.12.2021
2/0350004/06863	KT KELAG Spittal 1999 per 31.12.1999	10,0	33,0	Anlehnung AVZ Kelag Em 1.12.2021
2/0350004/06864	KT KELAG Spittal 2000 per 30.06.2000	10,0	33,0	Anlehnung AVZ Kelag Em 1.12.2021
2/0350004/06865	KT KELAG Spittal 2000 per 30.06.2000	10,0	33,0	Anlehnung AVZ Kelag Em 1.12.2021
2/0350004/06866	KT KELAG Spittal 2000 per 28.12.2000	10,0	33,0	Anlehnung AVZ Kelag Em 1.12.2021
2/0350004/06867	KT KELAG Spittal 2000 per 28.12.2000	10,0	33,0	Anlehnung AVZ Kelag Em 1.12.2021
2/0350004/06868	KT KELAG Spittal 2001 per 30.06.2001	10,0	33,0	Anlehnung AVZ Kelag Em 1.12.2021
2/0350004/06869	KT KELAG Spittal 2001 per 30.06.2001	10,0	33,0	Anlehnung AVZ Kelag Em 1.12.2021
2/0350004/06870	KT KELAG Spittal 2001 per 30.12.2001	10,0	33,0	Anlehnung AVZ Kelag Em 1.12.2021
2/0350004/06871	KT KELAG Spittal 2002 per 30.06.2002	10,0	33,0	Anlehnung AVZ Kelag Em 1.12.2021
2/0350004/06872	KT KELAG Spittal 2002 per 31.12.2002	10,0	33,0	Anlehnung AVZ Kelag Em 1.12.2021
2/0350004/06873	KT KELAG Spittal 2003 per 29.06.2003	10,0	33,0	Anlehnung AVZ Kelag Em 1.12.2021
2/0350004/06874	KT KELAG Spittal 2003 per 29.12.2003	10,0	33,0	Anlehnung AVZ Kelag Em 1.12.2021
2/0350004/06875	KT KELAG Spittal 2004 per 29.06.2004	10,0	33,0	Anlehnung AVZ Kelag Em 1.12.2021
2/0350004/06876	KT KELAG Spittal 2005 per 29.06.2005	10,0	33,0	Anlehnung AVZ Kelag Em 1.12.2021
2/0350004/06877	KT KELAG Spittal 2005 per 30.12.2005	10,0	33,0	Anlehnung AVZ Kelag Em 1.12.2021
2/0350004/06878	KT KELAG Spittal 2006 per 29.06.2006	10,0	33,0	Anlehnung AVZ Kelag Em 1.12.2021
2/0350004/06879	KT KELAG Spittal 2006 per 29.12.2006	10,0	33,0	Anlehnung AVZ Kelag Em 1.12.2021
2/0350004/06880	KT KELAG Spittal 2007 per 29.06.2007	10,0	33,0	Anlehnung AVZ Kelag Em 1.12.2021
2/0350004/06881	KT KELAG Spittal 2007 per 30.12.2007	10,0	33,0	Anlehnung AVZ Kelag Em 1.12.2021
2/0350004/06882	KT KELAG Spittal 2008 per 29.06.2008	10,0	33,0	Anlehnung AVZ Kelag Em 1.12.2021
2/0350004/06883	KT KELAG Spittal 2008 per 30.12.2008	10,0	33,0	Anlehnung AVZ Kelag Em 1.12.2021
2/0350004/06884	KT KELAG Spittal 2009 per 29.06.2009	10,0	33,0	Anlehnung AVZ Kelag Em 1.12.2021
2/0350004/06885	KT KELAG Spittal 2009 per 29.06.2009	10,0	33,0	Anlehnung AVZ Kelag Em 1.12.2021
2/0350004/06886	KT KELAG Spittal 2009 per 29.06.2009	10,0	33,0	Anlehnung AVZ Kelag Em 1.12.2021
2/0350004/06887	KT KELAG Spittal 2004 per 30.12.2004	10,0	33,0	Anlehnung AVZ Kelag Em 1.12.2021
2/0350004/06888	KT KELAG Spittal 2009 per 30.12.2009	10,0	33,0	Anlehnung AVZ Kelag Em 1.12.2021
2/0350004/06889	KT KELAG Spittal 2013 per 01.01.2013	10,0	33,0	Anlehnung AVZ Kelag Em 1.12.2021
2/0350004/06890	KT KELAG Spittal 2013 per 01.07.2013	10,0	33,0	Anlehnung AVZ Kelag Em 1.12.2021
2/0350004/06891	KT KELAG Spittal 2014 per 01.01.2014	10,0	33,0	Anlehnung AVZ Kelag Em 1.12.2021
2/0350004/06892	KT KELAG Spittal 2014 per 01.07.2014	10,0	33,0	Anlehnung AVZ Kelag Em 1.12.2021
2/0350004/06893	KT KELAG Spittal 2015 per 01.01.2015	10,0	33,0	Anlehnung AVZ Kelag Em 1.12.2021
2/0350004/06894	KT KELAG Spittal 2015 per 01.07.2015	10,0	33,0	Anlehnung AVZ Kelag Em 1.12.2021
2/0410001/00001	Erweiterung Baumbestand Straße per 31.12.2020 Konto 0063	5,0	15,0	lt Em Land Ktn./Slanitsch keine konkrete Vorgabe; somit Schätzung nach eigenem Ermessen
2/0410001/00002	Erweiterung Baumbestand Straße per 31.12.2021 Konto 0063	5,0	15,0	lt Em Land Ktn./Slanitsch keine konkrete Vorgabe; somit Schätzung nach eigenem Ermessen
2/0410001/00003	Erweiterung Baumbestand Straße per 31.12.2022 Konto 0063	5,0	15,0	lt Em Land Ktn./Slanitsch keine konkrete Vorgabe; somit Schätzung nach eigenem Ermessen
3/0060001/02544	Wohnhaus Auenweg 14 - Errichtung	50,0	21,0	Gebäude- und Anlagenbewertung der Stadt Spittal an der Drau

Konto	Bezeichnung	Nutzungsdauer lt. VRV	Abweichende Nutzungsdauer	Begründung
3/0060001/02545	Wohnhaus Auenweg 14 - Funktionserhalt (Fenster,Fassade)	50,0	21,0	Gebäude- und Anlagenbewertung der Stadt Spittal an der Drau
3/0060001/02546	Wohnhaus Auenweg 14 - Dachsanierung 50%	50,0	50,0	Gebäude- und Anlagenbewertung der Stadt Spittal an der Drau
3/0060001/02547	Wohnhaus Auenweg 14 - Generalsanierung 50% (VWS,Fenster,	50,0	50,0	Gebäude- und Anlagenbewertung der Stadt Spittal an der Drau
3/0060001/02548	Wohnhaus Auenweg 16 - Errichtung	50,0	21,0	Gebäude- und Anlagenbewertung der Stadt Spittal an der Drau
3/0060001/02549	Wohnhaus Auenweg 16 - Funktionserhalt (Fenster,Fassade)	50,0	21,0	Gebäude- und Anlagenbewertung der Stadt Spittal an der Drau
3/0060001/02550	Wohnhaus Auenweg 16 - Dachsanierung 50%	50,0	50,0	Gebäude- und Anlagenbewertung der Stadt Spittal an der Drau
3/0060001/02551	Wohnhaus Auenweg 16 - Generalsanierung 50% (VWS,Fenster,	50,0	50,0	Gebäude- und Anlagenbewertung der Stadt Spittal an der Drau
3/0060001/02552	Wohnhaus Auenweg 18 - Errichtung	50,0	27,0	Gebäude- und Anlagenbewertung der Stadt Spittal an der Drau
3/0060001/02554	Wohnhaus Auenweg 18 - Dachsanierung 50%	50,0	50,0	Gebäude- und Anlagenbewertung der Stadt Spittal an der Drau
3/0060001/02555	Wohnhaus Auenweg 18 - Generalsanierung 47,8% (VWS,Fenst	50,0	50,0	Gebäude- und Anlagenbewertung der Stadt Spittal an der Drau
3/0060001/02685	Wohnhaus 10. Oktoberstr. 9 - Errichtung	50,0	0,0	Gebäude- und Anlagenbewertung der Stadt Spittal an der Drau
3/0060001/02686	Wohnhaus 10. Oktoberstr. 9 - Funktionserhalt (Fenster,Fassade)	50,0	20,0	Gebäude- und Anlagenbewertung der Stadt Spittal an der Drau
3/0060001/02698	Wohnhaus Peintenstraße 7 - Errichtung	50,0	50,0	Gebäude- und Anlagenbewertung der Stadt Spittal an der Drau
3/0060001/02701	Wohnhaus Peintenstr. 9a - Errichtung Betriebsobjekt 57	50,0	50,0	Gebäude- und Anlagenbewertung der Stadt Spittal an der Drau
3/0060001/02702	Wohnhaus Ponauerstr. 20 - Errichtung	50,0	50,0	Gebäude- und Anlagenbewertung der Stadt Spittal an der Drau
3/0060001/02703	Wohnhaus Ponauerstr. 22 - Errichtung	50,0	0,0	Gebäude- und Anlagenbewertung der Stadt Spittal an der Drau
3/0060001/02704	Wohnhaus Ponauerstr. 22 - Funktionserhalt (Fenster,Fassade)	50,0	50,0	Gebäude- und Anlagenbewertung der Stadt Spittal an der Drau
3/0060001/02705	Wohnhaus Ponauerstr. 27a - Errichtung	50,0	22,0	Gebäude- und Anlagenbewertung der Stadt Spittal an der Drau
3/0060001/02706	Wohnhaus Ponauerstr. 27a - Funktionserhalt (Fenster,Fassade)	50,0	22,0	Gebäude- und Anlagenbewertung der Stadt Spittal an der Drau
3/0060001/02707	Wohnhaus Ponauerstr. 27a - Dachsanierung	50,0	50,0	Gebäude- und Anlagenbewertung der Stadt Spittal an der Drau
3/0060001/02708	Wohnhaus Ponauerstr. 27a - Generalsanierung (VWS,Fenster,E	50,0	50,0	Gebäude- und Anlagenbewertung der Stadt Spittal an der Drau
3/0060001/02709	Wohnhaus Ponauerstr. 33a - Errichtung	50,0	50,0	Gebäude- und Anlagenbewertung der Stadt Spittal an der Drau
3/0060001/02710	Wohnhaus Ponauerstr. 33b - Errichtung	50,0	50,0	Gebäude- und Anlagenbewertung der Stadt Spittal an der Drau
3/0060001/02711	Wohnhaus Rothenthurn 67 - Errichtung	50,0	50,0	Gebäude- und Anlagenbewertung der Stadt Spittal an der Drau
3/0060001/02712	Wohnhaus Rothenthurn 67 - Funktionserhalt (Fenster,Sonnensc	50,0	21,0	Gebäude- und Anlagenbewertung der Stadt Spittal an der Drau
3/0060001/02713	Wohnhaus Sägewerkstr. 4 - Errichtung	50,0	50,0	Gebäude- und Anlagenbewertung der Stadt Spittal an der Drau
3/0060001/02714	Wohnhaus U.v.Cillistr. 5 - Errichtung	50,0	16,0	Gebäude- und Anlagenbewertung der Stadt Spittal an der Drau
3/0060001/02715	Wohnhaus U.v.Cillistr. 5 - Funktionserhalt (VWS,Whg-Türen,E-Ir	50,0	16,0	Gebäude- und Anlagenbewertung der Stadt Spittal an der Drau
3/0060001/02716	Wohnhaus U.v.Cillistr. 5 - Dachsanierung 1/3	50,0	50,0	Gebäude- und Anlagenbewertung der Stadt Spittal an der Drau
3/0060001/02717	Wohnhaus U.v.Cillistr. 5 - Generalsanierung (VWS,Fenster,E-Ins	50,0	50,0	Gebäude- und Anlagenbewertung der Stadt Spittal an der Drau
3/0060001/02718	Wohnhaus U.v.Cillistr. 7 - Errichtung	50,0	16,0	Gebäude- und Anlagenbewertung der Stadt Spittal an der Drau
3/0060001/02719	Wohnhaus U.v.Cillistr. 7 - Funktionserhalt (VWS,Whg-Türen,E-Ir	50,0	16,0	Gebäude- und Anlagenbewertung der Stadt Spittal an der Drau
3/0060001/02720	Wohnhaus U.v.Cillistr. 7 - Dachsanierung 1/3	50,0	50,0	Gebäude- und Anlagenbewertung der Stadt Spittal an der Drau
3/0060001/02721	Wohnhaus U.v.Cillistr. 7 - Generalsanierung (VWS,Fenster,E-Ins	50,0	50,0	Gebäude- und Anlagenbewertung der Stadt Spittal an der Drau
3/0060001/02722	Wohnhaus U.v.Cillistr. 9 - Errichtung	50,0	16,0	Gebäude- und Anlagenbewertung der Stadt Spittal an der Drau
3/0060001/02723	Wohnhaus U.v.Cillistr. 9 - Funktionserhalt (VWS,Whg-Türen,E-Ir	50,0	16,0	Gebäude- und Anlagenbewertung der Stadt Spittal an der Drau
3/0060001/02724	Wohnhaus U.v.Cillistr. 9 - Dachsanierung 1/3	50,0	50,0	Gebäude- und Anlagenbewertung der Stadt Spittal an der Drau
3/0060001/02725	Wohnhaus U.v.Cillistr. 9 - Generalsanierung (VWS,Fenster,E-Ins	50,0	50,0	Gebäude- und Anlagenbewertung der Stadt Spittal an der Drau
3/0060001/02726	Wohnhaus U.v.Cillistr. 11 - Errichtung	50,0	16,0	Gebäude- und Anlagenbewertung der Stadt Spittal an der Drau
3/0060001/02727	Wohnhaus U.v.Cillistr. 11 - Funktionserhalt (Stgh-San.,E-Inst.,Pc	50,0	16,0	Gebäude- und Anlagenbewertung der Stadt Spittal an der Drau

Konto	Bezeichnung	Nutzungsdauer lt. VRV	Abweichende Nutzungsdauer	Begründung
3/0060001/02728	Wohnhaus U.v.Cillistr. 11 - Dachsanierung 1/3	50,0	50,0	Gebäude- und Anlagenbewertung der Stadt Spittal an der Drau
3/0060001/02729	Wohnhaus U.v.Cillistr. 11 - Generalsanierung (Fenster,Hiezung,	50,0	50,0	Gebäude- und Anlagenbewertung der Stadt Spittal an der Drau
3/0060001/02730	Wohnhaus U.v.Cillistr. 13 - Errichtung	50,0	16,0	Gebäude- und Anlagenbewertung der Stadt Spittal an der Drau
3/0060001/02731	Wohnhaus U.v.Cillistr. 13 - Funktionserhalt (Stgh-San.,E-Inst.,Pc	50,0	16,0	Gebäude- und Anlagenbewertung der Stadt Spittal an der Drau
3/0060001/02732	Wohnhaus U.v.Cillistr. 13 - Dachsanierung 1/3	50,0	50,0	Gebäude- und Anlagenbewertung der Stadt Spittal an der Drau
3/0060001/02733	Wohnhaus U.v.Cillistr. 13 - Generalsanierung (Fenster,Hiezung,	50,0	50,0	Gebäude- und Anlagenbewertung der Stadt Spittal an der Drau
3/0060001/02734	Wohnhaus U.v.Cillistr. 15 - Errichtung	50,0	16,0	Gebäude- und Anlagenbewertung der Stadt Spittal an der Drau
3/0060001/02735	Wohnhaus U.v.Cillistr. 15 - Funktionserhalt (Stgh-San.,E-Inst.,Pc	50,0	16,0	Gebäude- und Anlagenbewertung der Stadt Spittal an der Drau
3/0060001/02736	Wohnhaus U.v.Cillistr. 15 - Dachsanierung 1/3	50,0	50,0	Gebäude- und Anlagenbewertung der Stadt Spittal an der Drau
3/0060001/02737	Wohnhaus U.v.Cillistr. 15 - Generalsanierung (Fenster,Hiezung,	50,0	50,0	Gebäude- und Anlagenbewertung der Stadt Spittal an der Drau
3/0060001/02738	Wohnhaus U.v.Cillistr. 51 - Errichtung	50,0	27,0	Gebäude- und Anlagenbewertung der Stadt Spittal an der Drau
3/0060001/02739	Wohnhaus U.v.Cillistr. 51 - Funktionserhalt (Fenster,Fassade)	50,0	27,0	Gebäude- und Anlagenbewertung der Stadt Spittal an der Drau
3/0060001/02740	Wohnhaus U.v.Cillistr. 51 - Vorarb.Generalsanierung (Whg-Türe	50,0	50,0	Gebäude- und Anlagenbewertung der Stadt Spittal an der Drau
3/0060001/02741	Wohnhaus U.v.Cillistr. 51 - Generalsanierung (Fenster,Sockeldä	50,0	50,0	Gebäude- und Anlagenbewertung der Stadt Spittal an der Drau
3/0060001/02742	Wohnhaus U.v.Cillistr. 53 - Errichtung	50,0	27,0	Gebäude- und Anlagenbewertung der Stadt Spittal an der Drau
3/0060001/02743	Wohnhaus U.v.Cillistr. 53 - Funktionserhalt (Fenster,Fassade)	50,0	27,0	Gebäude- und Anlagenbewertung der Stadt Spittal an der Drau
3/0060001/02744	Wohnhaus U.v.Cillistr. 53 - Vorarb.Generalsanierung (Whg-Türe	50,0	50,0	Gebäude- und Anlagenbewertung der Stadt Spittal an der Drau
3/0060001/02745	Wohnhaus U.v.Cillistr. 53 - Generalsanierung (Fenster,Sockeldä	50,0	50,0	Gebäude- und Anlagenbewertung der Stadt Spittal an der Drau
3/0060001/02746	Wohnhaus U.v.Cillistr. 55 - Errichtung	50,0	16,0	Gebäude- und Anlagenbewertung der Stadt Spittal an der Drau
3/0060001/02747	Wohnhaus U.v.Cillistr. 55 - Funktionserhalt (Fenster,Fassade)	50,0	16,0	Gebäude- und Anlagenbewertung der Stadt Spittal an der Drau
3/0060001/02748	Wohnhaus U.v.Cillistr. 55 - Vorarb.Generalsanierung (Sthg-Fens	50,0	50,0	Gebäude- und Anlagenbewertung der Stadt Spittal an der Drau
3/0060001/02749	Wohnhaus U.v.Cillistr. 55 - Vorarb.Generalsanierung (Lift)	50,0	50,0	Gebäude- und Anlagenbewertung der Stadt Spittal an der Drau
3/0060001/02750	Wohnhaus U.v.Cillistr. 55 - Generalsanierung (VWS, Flachdach,	50,0	50,0	Gebäude- und Anlagenbewertung der Stadt Spittal an der Drau
3/0060001/02751	Wohnhaus Unterm Burgstall 2 - Errichtung	50,0	50,0	Gebäude- und Anlagenbewertung der Stadt Spittal an der Drau
3/0060001/02752	Wohnhaus Unterm Burgstall 2 - Generalsanierung (VWS,Fenste	50,0	50,0	Gebäude- und Anlagenbewertung der Stadt Spittal an der Drau
3/0060001/02753	Wohnhaus Unterm Burgstall 4 - Errichtung	50,0	50,0	Gebäude- und Anlagenbewertung der Stadt Spittal an der Drau
3/0060001/02754	Wohnhaus Unterm Burgstall 4 - Funktionserhalt (Therm.San.ohr	50,0	24,0	Gebäude- und Anlagenbewertung der Stadt Spittal an der Drau
3/0060001/02755	Wohnhaus Zernattostr. 5 - Errichtung	50,0	50,0	Gebäude- und Anlagenbewertung der Stadt Spittal an der Drau
3/0060001/02756	Wohnhaus Zernattostr. 5 - Vorarb.Generalsanierung (Fenster,Fa	50,0	50,0	Gebäude- und Anlagenbewertung der Stadt Spittal an der Drau
3/0060001/02757	Wohnhaus Zernattostr. 5 - Generalsanierung (Dachsan.,E-Instal	50,0	50,0	Gebäude- und Anlagenbewertung der Stadt Spittal an der Drau
3/0060001/02758	Wohnhaus Zur Seilbahn 6 - Errichtung	50,0	50,0	Gebäude- und Anlagenbewertung der Stadt Spittal an der Drau
3/0060001/02759	Wohnhaus Villacher Straße 85 - Errichtung	50,0	50,0	Gebäude- und Anlagenbewertung der Stadt Spittal an der Drau
3/0060001/02766	Wohnhaus Ponauer Straße 30 - Errichtung Betriebsobjekt 99 10	50,0	50,0	Gebäude- und Anlagenbewertung der Stadt Spittal an der Drau
3/0060001/02798	Strandbad Millstättersee, Großegg 15 - Errichtung	50,0	50,0	Gebäude- und Anlagenbewertung der Stadt Spittal an der Drau
3/0060001/02835	Wasserwerk, Sägewerkstr. 4 - Errichtung	50,0	50,0	Gebäude- und Anlagenbewertung der Stadt Spittal an der Drau
3/0060001/02836	Wasserwerk, Sägewerkstr. 4 - Funktionserhaltung - bereits abge	50,0	28,0	Gebäude- und Anlagenbewertung der Stadt Spittal an der Drau
3/0060001/02837	Wasserwerk, Sägewerkstr. 4 - Sanierung Garagengebäude	50,0	20,0	Gebäude- und Anlagenbewertung der Stadt Spittal an der Drau
3/0060001/03949	Wohnhaus Auenweg 18 - Funktionserhalt (Fenster,Fassade)	50,0	27,0	Gebäude- und Anlagenbewertung der Stadt Spittal an der Drau
3/0060001/03950	Wohnhaus Auenweg 20 - Errichtung	50,0	27,0	Gebäude- und Anlagenbewertung der Stadt Spittal an der Drau
3/0060001/03951	Wohnhaus Auenweg 20 - Funktionserhalt (Fenster,Fassade)	50,0	27,0	Gebäude- und Anlagenbewertung der Stadt Spittal an der Drau

Konto	Bezeichnung	Nutzungsdauer lt. VRV	Abweichende Nutzungsdauer	Begründung
3/0060001/03952	Wohnhaus Auenweg 20 - Dachsanierung 50%	50,0	50,0	Gebäude- und Anlagenbewertung der Stadt Spittal an der Drau
3/0060001/03953	Wohnhaus Auenweg 20 - Generalsanierung 52,2% (VWS,Fenst	50,0	50,0	Gebäude- und Anlagenbewertung der Stadt Spittal an der Drau
3/0060001/03954	Wohnhaus Brückenstr. 6 Althaus - Errichtung	50,0	0,0	Gebäude- und Anlagenbewertung der Stadt Spittal an der Drau
3/0060001/03955	Wohnhaus Brückenstr. 6 Althaus - Generalsanierung Gasheizun	50,0	20,0	Gebäude- und Anlagenbewertung der Stadt Spittal an der Drau
3/0060001/03956	Wohnhaus Brückenstrasse 5 - Errichtung	50,0	50,0	Gebäude- und Anlagenbewertung der Stadt Spittal an der Drau
3/0060001/03957	Wohnhaus Brückenstrasse 5 - Generalsanierung	50,0	50,0	Gebäude- und Anlagenbewertung der Stadt Spittal an der Drau
3/0060001/03958	Wohnhaus Draulände 10 - Errichtung	50,0	50,0	Gebäude- und Anlagenbewertung der Stadt Spittal an der Drau
3/0060001/03959	Wohnhaus Draulände 10 - Generalsanierung	50,0	50,0	Gebäude- und Anlagenbewertung der Stadt Spittal an der Drau
3/0060001/03960	Wohnhaus Draulände 16 - Errichtung Betriebsobjekt 93	50,0	50,0	Gebäude- und Anlagenbewertung der Stadt Spittal an der Drau
3/0060001/03961	Wohnhaus Draulände 16 (18,20) - Dachsanierung 1/3 Betriebsol	50,0	34,0	Gebäude- und Anlagenbewertung der Stadt Spittal an der Drau
3/0060001/03962	Wohnhaus Draulände 18 - Errichtung Betriebsobjekt 94	50,0	50,0	Gebäude- und Anlagenbewertung der Stadt Spittal an der Drau
3/0060001/03963	Wohnhaus Draulände 18 (16,20) - Dachsanierung 1/3 Betriebsol	50,0	34,0	Gebäude- und Anlagenbewertung der Stadt Spittal an der Drau
3/0060001/03964	Wohnhaus Draulände 20 - Errichtung Betriebsobjekt 95	50,0	50,0	Gebäude- und Anlagenbewertung der Stadt Spittal an der Drau
3/0060001/03965	Wohnhaus Draulände 20 (16,18) - Dachsanierung 1/3 Betriebsol	50,0	34,0	Gebäude- und Anlagenbewertung der Stadt Spittal an der Drau
3/0060001/03966	Wohnhaus Edlinger Strasse 36 - Errichtung	50,0	50,0	Gebäude- und Anlagenbewertung der Stadt Spittal an der Drau
3/0060001/03967	Wohnhaus Edlinger Strasse 36 - Generalsanierung 50%	50,0	29,0	Gebäude- und Anlagenbewertung der Stadt Spittal an der Drau
3/0060001/03968	Wohnhaus Edlinger Strasse 38 - Errichtung	50,0	50,0	Gebäude- und Anlagenbewertung der Stadt Spittal an der Drau
3/0060001/03969	Wohnhaus Edlinger Strasse 38 - Generalsanierung 50%	50,0	29,0	Gebäude- und Anlagenbewertung der Stadt Spittal an der Drau
3/0060001/03970	Wohnhaus Edlinger Strasse 48 - Errichtung	50,0	50,0	Gebäude- und Anlagenbewertung der Stadt Spittal an der Drau
3/0060001/03971	Wohnhaus Edlinger Strasse 48 - Funktionserhalt (Fenster,Fassa	50,0	29,0	Gebäude- und Anlagenbewertung der Stadt Spittal an der Drau
3/0060001/03972	Wohnhaus Edlinger Strasse 48 - AK73 in 94 höher als Funk.erh:	50,0	50,0	Gebäude- und Anlagenbewertung der Stadt Spittal an der Drau
3/0060001/03973	Wohnhaus Edlinger Strasse 48 - Generalsanierung (VWS,Dämm	50,0	50,0	Gebäude- und Anlagenbewertung der Stadt Spittal an der Drau
3/0060001/03974	Wohnhaus Edlinger Strasse 50 - Errichtung	50,0	50,0	Gebäude- und Anlagenbewertung der Stadt Spittal an der Drau
3/0060001/03975	Wohnhaus Edlinger Strasse 50 - Funktionserhalt (Fenster,Lift)	50,0	27,0	Gebäude- und Anlagenbewertung der Stadt Spittal an der Drau
3/0060001/03976	Wohnhaus Edlinger Strasse 50 - AK80 in 03 höher als Funk.erh:	50,0	50,0	Gebäude- und Anlagenbewertung der Stadt Spittal an der Drau
3/0060001/03977	Wohnhaus Edlinger Strasse 50 - Generalsanierung (VWS,Dach,	50,0	50,0	Gebäude- und Anlagenbewertung der Stadt Spittal an der Drau
3/0060001/03978	Wohnhaus Feldstr. 8 Althaus - Errichtung	50,0	0,0	Gebäude- und Anlagenbewertung der Stadt Spittal an der Drau
3/0060001/03979	Wohnhaus Feldstr. 8 Althaus - Generalsanierung (Fenster,Fassa	50,0	50,0	Gebäude- und Anlagenbewertung der Stadt Spittal an der Drau
3/0060001/03980	Wohnhaus Feldstr. 10 Althaus - Errichtung	50,0	0,0	Gebäude- und Anlagenbewertung der Stadt Spittal an der Drau
3/0060001/03981	Wohnhaus Feldstr. 10 Althaus - Generalsanierung (Fenster,Fass	50,0	50,0	Gebäude- und Anlagenbewertung der Stadt Spittal an der Drau
3/0060001/03982	Wohnhaus Forstgartenstr. 45 - Errichtung	50,0	50,0	Gebäude- und Anlagenbewertung der Stadt Spittal an der Drau
3/0060001/03983	Wohnhaus Forstgartenstr. 45 - Funktionserhalt (Fenster, Fassad	50,0	27,0	Gebäude- und Anlagenbewertung der Stadt Spittal an der Drau
3/0060001/03984	Wohnhaus Forstgartenstr. 45 - Funktionserhalt (E-Inst.,Whg-Tür	50,0	20,0	Gebäude- und Anlagenbewertung der Stadt Spittal an der Drau
3/0060001/03985	Wohnhaus Forstgartenstr. 45 - Dachsanierung 50%	50,0	50,0	Gebäude- und Anlagenbewertung der Stadt Spittal an der Drau
3/0060001/03986	Wohnhaus Forstgartenstr. 47 - Errichtung	50,0	50,0	Gebäude- und Anlagenbewertung der Stadt Spittal an der Drau
3/0060001/03987	Wohnhaus Forstgartenstr. 47 - Funktionserhalt (Fenster, Fassad	50,0	27,0	Gebäude- und Anlagenbewertung der Stadt Spittal an der Drau
3/0060001/03988	Wohnhaus Forstgartenstr. 47 - Funktionserhalt (E-Inst.,Whg-Tür	50,0	20,0	Gebäude- und Anlagenbewertung der Stadt Spittal an der Drau
3/0060001/03989	Wohnhaus Forstgartenstr. 47 - Dachsanierung 50%	50,0	50,0	Gebäude- und Anlagenbewertung der Stadt Spittal an der Drau
3/0060001/03990	Wohnhaus Forstgartenstr. 48 - Errichtung	50,0	50,0	Gebäude- und Anlagenbewertung der Stadt Spittal an der Drau
3/0060001/03991	Wohnhaus Forstgartenstr. 48 - Funktionserhalt (Fenster, Fassad	50,0	26,0	Gebäude- und Anlagenbewertung der Stadt Spittal an der Drau

Konto	Bezeichnung	Nutzungsdauer lt. VRV	Abweichende Nutzungsdauer	Begründung
3/0060001/03992	Wohnhaus Forstgartenstr. 48 - Funktionserhalt (E-Inst.) 50%	50,0	20,0	Gebäude- und Anlagenbewertung der Stadt Spittal an der Drau
3/0060001/03993	Wohnhaus Forstgartenstr. 48 - Dachsanierung 50%	50,0	50,0	Gebäude- und Anlagenbewertung der Stadt Spittal an der Drau
3/0060001/03994	Wohnhaus Forstgartenstr. 50 - Errichtung	50,0	50,0	Gebäude- und Anlagenbewertung der Stadt Spittal an der Drau
3/0060001/03995	Wohnhaus Forstgartenstr. 50 - Funktionserhalt (Fenster, Fassad	50,0	26,0	Gebäude- und Anlagenbewertung der Stadt Spittal an der Drau
3/0060001/03996	Wohnhaus Forstgartenstr. 50 - Funktionserhalt (E-Inst.) 50%	50,0	20,0	Gebäude- und Anlagenbewertung der Stadt Spittal an der Drau
3/0060001/03997	Wohnhaus Forstgartenstr. 50 - Dachsanierung 50%	50,0	50,0	Gebäude- und Anlagenbewertung der Stadt Spittal an der Drau
3/0060001/03998	Wohnhaus Forstgartenstr. 49 - Errichtung	50,0	50,0	Gebäude- und Anlagenbewertung der Stadt Spittal an der Drau
3/0060001/03999	Wohnhaus Forstgartenstr. 49 - Funktionserhalt (Fenster,Fassad	50,0	27,0	Gebäude- und Anlagenbewertung der Stadt Spittal an der Drau
3/0060001/04000	Wohnhaus Forstgartenstr. 49 - Funktionserhalt (E-Inst.,Whg-Tür	50,0	20,0	Gebäude- und Anlagenbewertung der Stadt Spittal an der Drau
3/0060001/04001	Wohnhaus Forstgartenstr. 51 - Errichtung	50,0	50,0	Gebäude- und Anlagenbewertung der Stadt Spittal an der Drau
3/0060001/04002	Wohnhaus Forstgartenstr. 51 - Funktionserhalt (Fenster,Fassad	50,0	27,0	Gebäude- und Anlagenbewertung der Stadt Spittal an der Drau
3/0060001/04003	Wohnhaus Forstgartenstr. 51 - Funktionserhalt (E-Inst.,Whg-Tür	50,0	20,0	Gebäude- und Anlagenbewertung der Stadt Spittal an der Drau
3/0060001/04004	Wohnhaus Forstgartenstr. 53 - Errichtung	50,0	50,0	Gebäude- und Anlagenbewertung der Stadt Spittal an der Drau
3/0060001/04005	Wohnhaus Forstgartenstr. 53 - Funktionserhalt (Fenster,Fassad	50,0	27,0	Gebäude- und Anlagenbewertung der Stadt Spittal an der Drau
3/0060001/04006	Wohnhaus Forstgartenstr. 53 - Funktionserhalt (E-Inst.,Whg-Tür	50,0	20,0	Gebäude- und Anlagenbewertung der Stadt Spittal an der Drau
3/0060001/04007	Wohnhaus Forstgartenstr. 55 - Errichtung	50,0	50,0	Gebäude- und Anlagenbewertung der Stadt Spittal an der Drau
3/0060001/04008	Wohnhaus Forstgartenstr. 55 - Funktionserhalt (Fenster,Fassad	50,0	26,0	Gebäude- und Anlagenbewertung der Stadt Spittal an der Drau
3/0060001/04009	Wohnhaus Forstgartenstr. 55 - Funktionserhalt (E-Inst.,Stiegenh	50,0	20,0	Gebäude- und Anlagenbewertung der Stadt Spittal an der Drau
3/0060001/04010	Wohnhaus Forstgartenstr. 55 - Funktionserhalt (Portal,Whg-Türe	50,0	20,0	Gebäude- und Anlagenbewertung der Stadt Spittal an der Drau
3/0060001/04011	Wohnhaus Forstgartenstr. 57 - Errichtung	50,0	50,0	Gebäude- und Anlagenbewertung der Stadt Spittal an der Drau
3/0060001/04012	Wohnhaus Forstgartenstr. 57 - Funktionserhalt (Fenster,Fassad	50,0	26,0	Gebäude- und Anlagenbewertung der Stadt Spittal an der Drau
3/0060001/04013	Wohnhaus Forstgartenstr. 57 - Funktionserhalt (E-Inst.,Stiegenh	50,0	20,0	Gebäude- und Anlagenbewertung der Stadt Spittal an der Drau
3/0060001/04014	Wohnhaus Forstgartenstr. 57 - Funktionserhalt (Portal,Whg-Türe	50,0	20,0	Gebäude- und Anlagenbewertung der Stadt Spittal an der Drau
3/0060001/04015	Wohnhaus Fr. Nansenstr. 2 - Errichtung	50,0	24,0	Gebäude- und Anlagenbewertung der Stadt Spittal an der Drau
3/0060001/04016	Wohnhaus Fr. Nansenstr. 2 - Funktionserhalt (Fenster,Fassade)	50,0	24,0	Gebäude- und Anlagenbewertung der Stadt Spittal an der Drau
3/0060001/04017	Wohnhaus Fr. Nansenstr. 2 - Generalsanierung (VWS,Fenster,L	50,0	50,0	Gebäude- und Anlagenbewertung der Stadt Spittal an der Drau
3/0060001/04018	Wohnhaus Fr. Nansenstr. 23 - Errichtung	50,0	18,0	Gebäude- und Anlagenbewertung der Stadt Spittal an der Drau
3/0060001/04019	Wohnhaus Fr. Nansenstr. 23 - Funktionserhalt (Fenster,Fassade	50,0	18,0	Gebäude- und Anlagenbewertung der Stadt Spittal an der Drau
3/0060001/04020	Wohnhaus Fr. Nansenstr. 23 - Generalsanierung (VWS,Fenster,	50,0	50,0	Gebäude- und Anlagenbewertung der Stadt Spittal an der Drau
3/0060001/04021	Wohnhaus Kapellengasse 13 - Errichtung	50,0	23,0	Gebäude- und Anlagenbewertung der Stadt Spittal an der Drau
3/0060001/04022	Wohnhaus Kapellengasse 13 - Funktionserhalt (Fenster,Fassad	50,0	23,0	Gebäude- und Anlagenbewertung der Stadt Spittal an der Drau
3/0060001/04023	Wohnhaus Kapellengasse 13 - Funktionserhalt (VWS,E-Inst.)	50,0	15,0	Gebäude- und Anlagenbewertung der Stadt Spittal an der Drau
3/0060001/04024	Wohnhaus Kapellengasse 13 - Generalsanierung (VWS,Fenster	50,0	50,0	Gebäude- und Anlagenbewertung der Stadt Spittal an der Drau
3/0060001/04025	Wohnhaus Kapellengasse 15 - Errichtung	50,0	23,0	Gebäude- und Anlagenbewertung der Stadt Spittal an der Drau
3/0060001/04026	Wohnhaus Kapellengasse 15 - Funktionserhalt (Fenster,Fassad	50,0	23,0	Gebäude- und Anlagenbewertung der Stadt Spittal an der Drau
3/0060001/04027	Wohnhaus Kapellengasse 15 - Funktionserhalt (VWS,E-Inst.)	50,0	15,0	Gebäude- und Anlagenbewertung der Stadt Spittal an der Drau
3/0060001/04028	Wohnhaus Kapellengasse 15 - Generalsanierung (VWS,Fenster	50,0	50,0	Gebäude- und Anlagenbewertung der Stadt Spittal an der Drau
3/0060001/04029	Wohnhaus Khevenhüllerstr. 6 - Errichtung	50,0	30,0	Gebäude- und Anlagenbewertung der Stadt Spittal an der Drau
3/0060001/04030	Wohnhaus Khevenhüllerstr. 6 - Funktionserhalt (Fenster,Fassad	50,0	30,0	Gebäude- und Anlagenbewertung der Stadt Spittal an der Drau
3/0060001/04031	Wohnhaus Khevenhüllerstr. 6 - Funktionserhalt (E-Inst.,Stghaus	50,0	19,0	Gebäude- und Anlagenbewertung der Stadt Spittal an der Drau

Konto	Bezeichnung	Nutzungsdauer lt. VRV	Abweichende Nutzungsdauer	Begründung
3/0060001/04032	Wohnhaus Khevenhüllerstr. 6 - Dachsanierung 1/3 - neue ND 5C	50,0	50,0	Gebäude- und Anlagenbewertung der Stadt Spittal an der Drau
3/0060001/04033	Wohnhaus Khevenhüllerstr. 6 - Kauf Geschäftsräumlichkeit Top	50,0	50,0	Gebäude- und Anlagenbewertung der Stadt Spittal an der Drau
3/0060001/04034	Wohnhaus Khevenhüllerstr. 6 - Generalsanierung (VWS,Fenster	50,0	50,0	Gebäude- und Anlagenbewertung der Stadt Spittal an der Drau
3/0060001/04035	Wohnhaus Khevenhüllerstr. 8 - Errichtung	50,0	30,0	Gebäude- und Anlagenbewertung der Stadt Spittal an der Drau
3/0060001/04036	Wohnhaus Khevenhüllerstr. 8 - Funktionserhalt (Fenster,Fassad	50,0	30,0	Gebäude- und Anlagenbewertung der Stadt Spittal an der Drau
3/0060001/04037	Wohnhaus Khevenhüllerstr. 8 - Funktionserhalt (E-Inst.,Stghaus	50,0	19,0	Gebäude- und Anlagenbewertung der Stadt Spittal an der Drau
3/0060001/04038	Wohnhaus Khevenhüllerstr. 8 - Dachsanierung 1/3	50,0	50,0	Gebäude- und Anlagenbewertung der Stadt Spittal an der Drau
3/0060001/04039	Wohnhaus Khevenhüllerstr. 8 - Generalsanierung (VWS,Fenster	50,0	50,0	Gebäude- und Anlagenbewertung der Stadt Spittal an der Drau
3/0060001/04040	Wohnhaus Khevenhüllerstr. 10 - Errichtung	50,0	30,0	Gebäude- und Anlagenbewertung der Stadt Spittal an der Drau
3/0060001/04041	Wohnhaus Khevenhüllerstr. 10 - Funktionserhalt (Fenster,Fassa	50,0	30,0	Gebäude- und Anlagenbewertung der Stadt Spittal an der Drau
3/0060001/04042	Wohnhaus Khevenhüllerstr. 10 - Funktionserhalt (E-Inst.,Stghau	50,0	19,0	Gebäude- und Anlagenbewertung der Stadt Spittal an der Drau
3/0060001/04043	Wohnhaus Khevenhüllerstr. 10 - Dachsanierung 1/3	50,0	50,0	Gebäude- und Anlagenbewertung der Stadt Spittal an der Drau
3/0060001/04044	Wohnhaus Khevenhüllerstr. 10 - Generalsanierung (VWS,Fenst	50,0	50,0	Gebäude- und Anlagenbewertung der Stadt Spittal an der Drau
3/0060001/04045	Wohnhaus Lagerstrasse 2 - Errichtung	50,0	13,0	Gebäude- und Anlagenbewertung der Stadt Spittal an der Drau
3/0060001/04046	Wohnhaus Lagerstrasse 2 - Funktionserhalt (E-Inst.,Stghaus-Sa	50,0	13,0	Gebäude- und Anlagenbewertung der Stadt Spittal an der Drau
3/0060001/04047	Wohnhaus Lagerstrasse 2 - Generalsanierung (VWS,Whg Fensl	50,0	50,0	Gebäude- und Anlagenbewertung der Stadt Spittal an der Drau
3/0060001/04048	Wohnhaus Lagerstrasse 4 - Errichtung	50,0	13,0	Gebäude- und Anlagenbewertung der Stadt Spittal an der Drau
3/0060001/04049	Wohnhaus Lagerstrasse 4 - Funktionserhalt (E-Inst.,Stghaus-Sa	50,0	13,0	Gebäude- und Anlagenbewertung der Stadt Spittal an der Drau
3/0060001/04050	Wohnhaus Lagerstrasse 4 - Generalsanierung (VWS,Whg Fensl	50,0	50,0	Gebäude- und Anlagenbewertung der Stadt Spittal an der Drau
3/0060001/04051	Wohnhaus Lagerstrasse 6 - Errichtung	50,0	50,0	Gebäude- und Anlagenbewertung der Stadt Spittal an der Drau
3/0060001/04052	Wohnhaus Liesersiedlung 61 - Errichtung	50,0	50,0	Gebäude- und Anlagenbewertung der Stadt Spittal an der Drau
3/0060001/04053	Wohnhaus Liesersiedlung 61 - Funktionserhalt (Fenster,Fassad	50,0	19,0	Gebäude- und Anlagenbewertung der Stadt Spittal an der Drau
3/0060001/04054	Wohnhaus Liesersiedlung 61 - Dachsanierung 1/2 - bei GS RBV	50,0	50,0	Gebäude- und Anlagenbewertung der Stadt Spittal an der Drau
3/0060001/04055	Wohnhaus Liesersiedlung 63 - Errichtung	50,0	50,0	Gebäude- und Anlagenbewertung der Stadt Spittal an der Drau
3/0060001/04056	Wohnhaus Liesersiedlung 63 - Funktionserhalt (Fenster,Fassad	50,0	19,0	Gebäude- und Anlagenbewertung der Stadt Spittal an der Drau
3/0060001/04057	Wohnhaus Liesersiedlung 63 - Dachsanierung 1/2 - bei GS RBV	50,0	50,0	Gebäude- und Anlagenbewertung der Stadt Spittal an der Drau
3/0060001/04058	Wohnhaus Liesersiedlung 65 - Errichtung	50,0	50,0	Gebäude- und Anlagenbewertung der Stadt Spittal an der Drau
3/0060001/04059	Wohnhaus Liesersiedlung 65 - Generalsanierung (VWS,Whg-T.,	50,0	50,0	Gebäude- und Anlagenbewertung der Stadt Spittal an der Drau
3/0060001/04060	Wohnhaus Liesersiedlung 65 - Heizungsumbau (ND VRV15) 1/3	50,0	20,0	Gebäude- und Anlagenbewertung der Stadt Spittal an der Drau
3/0060001/04061	Wohnhaus Liesersiedlung 65 - Dachsanierung 1/3	50,0	42,0	Gebäude- und Anlagenbewertung der Stadt Spittal an der Drau
3/0060001/04062	Wohnhaus Liesersiedlung 67 - Errichtung	50,0	50,0	Gebäude- und Anlagenbewertung der Stadt Spittal an der Drau
3/0060001/04063	Wohnhaus Liesersiedlung 67 - Generalsanierung (VWS,Whg-T.,	50,0	50,0	Gebäude- und Anlagenbewertung der Stadt Spittal an der Drau
3/0060001/04064	Wohnhaus Liesersiedlung 67 - Heizungsumbau (ND VRV15) 1/3	50,0	20,0	Gebäude- und Anlagenbewertung der Stadt Spittal an der Drau
3/0060001/04065	Wohnhaus Liesersiedlung 67 - Dachsanierung 1/3	50,0	42,0	Gebäude- und Anlagenbewertung der Stadt Spittal an der Drau
3/0060001/04066	Wohnhaus Liesersiedlung 69 - Errichtung	50,0	50,0	Gebäude- und Anlagenbewertung der Stadt Spittal an der Drau
3/0060001/04067	Wohnhaus Liesersiedlung 69 - Generalsanierung (VWS,Whg-T.,	50,0	50,0	Gebäude- und Anlagenbewertung der Stadt Spittal an der Drau
3/0060001/04068	Wohnhaus Liesersiedlung 69 - Heizungsumbau (ND VRV15) 1/3	50,0	20,0	Gebäude- und Anlagenbewertung der Stadt Spittal an der Drau
3/0060001/04069	Wohnhaus Liesersiedlung 69 - Dachsanierung 1/3	50,0	42,0	Gebäude- und Anlagenbewertung der Stadt Spittal an der Drau
3/0060001/04070	Wohnhaus Martennockstr. 5 - Errichtung Betriebsobjekt 96	50,0	50,0	Gebäude- und Anlagenbewertung der Stadt Spittal an der Drau
3/0060001/04071	Wohnhaus Martennockstr. 7 - Errichtung Betriebsobjekt 97	50,0	50,0	Gebäude- und Anlagenbewertung der Stadt Spittal an der Drau

Konto	Bezeichnung	Nutzungsdauer lt. VRV	Abweichende Nutzungsdauer	Begründung
3/0060001/04072	Wohnhaus Mießtalerstr. 3 - Errichtung	50,0	50,0	Gebäude- und Anlagenbewertung der Stadt Spittal an der Drau
3/0060001/04073	Wohnhaus Mießtalerstr. 3 - Funktionserhalt (Fenster,Fassade)	50,0	35,0	Gebäude- und Anlagenbewertung der Stadt Spittal an der Drau
3/0060001/04074	Wohnhaus Mießtalerstr. 5 - Errichtung	50,0	50,0	Gebäude- und Anlagenbewertung der Stadt Spittal an der Drau
3/0060001/04075	Wohnhaus Mießtalerstr. 5 - Heizungseinbau (ND VRV15)	50,0	20,0	Gebäude- und Anlagenbewertung der Stadt Spittal an der Drau
3/0060001/04076	Wohnhaus Mießtalerstr. 5 - Generalsanierung (VWS,Fenster,Dä)	50,0	50,0	Gebäude- und Anlagenbewertung der Stadt Spittal an der Drau
3/0060001/04077	Wohnhaus Neuer Platz 1 - Errichtung	50,0	50,0	Gebäude- und Anlagenbewertung der Stadt Spittal an der Drau
3/0060001/04078	Wohnhaus Neuer Platz 1 - Funktionserhalt (Fenster,Fassade)	50,0	22,0	Gebäude- und Anlagenbewertung der Stadt Spittal an der Drau
3/0060001/04079	Wohnhaus Ortenburgerstr. 2 - Errichtung	50,0	0,0	Gebäude- und Anlagenbewertung der Stadt Spittal an der Drau
3/0060001/04080	Wohnhaus Ortenburgerstr. 2 - Dachsanierung	50,0	50,0	Gebäude- und Anlagenbewertung der Stadt Spittal an der Drau
3/0060001/04081	Wohnhaus Ortenburgerstr. 4 - Errichtung	50,0	50,0	Gebäude- und Anlagenbewertung der Stadt Spittal an der Drau
3/0060001/04082	Wohnhaus Ortenburgerstr. 21a - Errichtung	50,0	50,0	Gebäude- und Anlagenbewertung der Stadt Spittal an der Drau
3/0060001/04083	Wohnhaus Ortenburgerstr. 21a - Funktionserhalt (Fenster,Fassa)	50,0	23,0	Gebäude- und Anlagenbewertung der Stadt Spittal an der Drau
3/0060001/04084	Wohnhaus Payerstr. 29 - Errichtung	50,0	50,0	Gebäude- und Anlagenbewertung der Stadt Spittal an der Drau
3/0060001/04085	Wohnhaus Payerstr. 29 - Funktionserhalt (Fenster,Fassade)	50,0	31,0	Gebäude- und Anlagenbewertung der Stadt Spittal an der Drau
3/0060001/04086	Wohnhaus Payerstr. 31 - Errichtung	50,0	50,0	Gebäude- und Anlagenbewertung der Stadt Spittal an der Drau
3/0060001/04087	Wohnhaus Payerstr. 31 - Funktionserhalt (Fenster,Fassade)	50,0	31,0	Gebäude- und Anlagenbewertung der Stadt Spittal an der Drau
3/0060001/04088	Wohnhaus Payerstr. 33 - Errichtung	50,0	50,0	Gebäude- und Anlagenbewertung der Stadt Spittal an der Drau
3/0060001/04089	Wohnhaus Payerstr. 33 - Funktionserhalt (Fenster,Fassade)	50,0	31,0	Gebäude- und Anlagenbewertung der Stadt Spittal an der Drau
3/0060001/04090	Wohnhaus Peintenstr. 9 - Errichtung	50,0	50,0	Gebäude- und Anlagenbewertung der Stadt Spittal an der Drau
3/0060001/04091	Wohnhaus Peintenstr. 9 - Funktionserhalt (Fenster,Fassade)	50,0	27,0	Gebäude- und Anlagenbewertung der Stadt Spittal an der Drau
3/0060001/04092	Wohnhaus Fr.Nansen-Str. 3 u.5 - Errichtung Betriebsobjekt 08 1	50,0	50,0	Gebäude- und Anlagenbewertung der Stadt Spittal an der Drau
3/0060001/04093	Wohnhaus Fr.Nansen-Str. 7 - Errichtung	50,0	50,0	Gebäude- und Anlagenbewertung der Stadt Spittal an der Drau
3/0060001/04094	Wohnhaus Fr.Nansen-Str.42 - Errichtung	50,0	50,0	Gebäude- und Anlagenbewertung der Stadt Spittal an der Drau
3/0060001/04095	Wohnhaus Fr.Nansen-Str.44 - Errichtung	50,0	50,0	Gebäude- und Anlagenbewertung der Stadt Spittal an der Drau
3/0060001/04096	Wohnhaus Fr.Nansen-Str.46 - Errichtung	50,0	50,0	Gebäude- und Anlagenbewertung der Stadt Spittal an der Drau
3/0060001/04097	Wohnhaus Fr.Nansen-Str.48 - Errichtung	50,0	50,0	Gebäude- und Anlagenbewertung der Stadt Spittal an der Drau
3/0060001/04098	Wohnhaus KIGA Rothen thurn, Rothen thurn 55 - Errichtung	50,0	50,0	Gebäude- und Anlagenbewertung der Stadt Spittal an der Drau
3/0060001/04099	Wohnhaus KIGA Rothen thurn, Rothen thurn 55 - Funktionserhalt	50,0	20,0	Gebäude- und Anlagenbewertung der Stadt Spittal an der Drau
3/0060001/04100	Wohnhaus KIGA Rothen thurn, Rothen thurn 55 - Heizungsumba	50,0	20,0	Gebäude- und Anlagenbewertung der Stadt Spittal an der Drau
3/0060001/04104	Wohnhaus Kulturhaus/Feuerwehr Rothen thurn - Errichtung	50,0	50,0	Gebäude- und Anlagenbewertung der Stadt Spittal an der Drau
3/0060001/04105	Wohnhaus Kulturhaus/Feuerwehr Rothen thurn - Ausbau	50,0	50,0	Gebäude- und Anlagenbewertung der Stadt Spittal an der Drau
3/0060001/06610	KT Wohnhaus Auenweg 14 - Dachsanierung 50%	50,0	50,0	Gebäude- und Anlagenbewertung der Stadt Spittal an der Drau
3/0060001/06611	KT Wohnhaus Auenweg 14 - Generalsanierung 50% (VWS,Fens	50,0	50,0	Gebäude- und Anlagenbewertung der Stadt Spittal an der Drau
3/0060001/06612	KT Wohnhaus Auenweg 16 - Dachsanierung 50%	50,0	50,0	Gebäude- und Anlagenbewertung der Stadt Spittal an der Drau
3/0060001/06613	KT Wohnhaus Auenweg 16 - Generalsanierung 50% (VWS,Fens	50,0	50,0	Gebäude- und Anlagenbewertung der Stadt Spittal an der Drau
3/0060001/06614	KT Wohnhaus Ponauerstr. 27a - Dachsanierung	50,0	50,0	Gebäude- und Anlagenbewertung der Stadt Spittal an der Drau
3/0060001/06615	KT Wohnhaus Ponauerstr. 27a - Generalsanierung (VWS,Fenster	50,0	50,0	Gebäude- und Anlagenbewertung der Stadt Spittal an der Drau
3/0060001/06616	KT Wohnhaus U.v.Cillistr. 5 - Generalsanierung (VWS,Fenster,E	50,0	50,0	Gebäude- und Anlagenbewertung der Stadt Spittal an der Drau
3/0060001/06617	KT Wohnhaus U.v.Cillistr. 7 - Generalsanierung (VWS,Fenster,E	50,0	50,0	Gebäude- und Anlagenbewertung der Stadt Spittal an der Drau
3/0060001/06618	KT Wohnhaus U.v.Cillistr. 9 - Generalsanierung (VWS,Fenster,E	50,0	50,0	Gebäude- und Anlagenbewertung der Stadt Spittal an der Drau

Konto	Bezeichnung	Nutzungsdauer lt. VRV	Abweichende Nutzungsdauer	Begründung
3/0060001/06619	KT Wohnhaus U.v.Cillistr. 11 - Generalsanierung (Fenster,Hiezu	50,0	50,0	Gebäude- und Anlagenbewertung der Stadt Spittal an der Drau
3/0060001/06620	KT Wohnhaus U.v.Cillistr. 13 - Generalsanierung (Fenster,Hiezu	50,0	50,0	Gebäude- und Anlagenbewertung der Stadt Spittal an der Drau
3/0060001/06621	KT Wohnhaus U.v.Cillistr. 15 - Generalsanierung (Fenster,Hiezu	50,0	50,0	Gebäude- und Anlagenbewertung der Stadt Spittal an der Drau
3/0060001/06622	KT Wohnhaus U.v.Cillistr. 55 - Generalsanierung (VWS, Flachd	50,0	50,0	Gebäude- und Anlagenbewertung der Stadt Spittal an der Drau
3/0060001/06623	KT Wohnhaus Unterm Burgstall 2 - Generalsanierung (VWS,Fer	50,0	50,0	Gebäude- und Anlagenbewertung der Stadt Spittal an der Drau
3/0060001/06624	KT Wohnhaus Unterm Burgstall 4 - Funktionserhalt (Therm.San.	50,0	24,0	Gebäude- und Anlagenbewertung der Stadt Spittal an der Drau
3/0060001/06625	KT Wohnhaus Zernattostr. 5 - Vorarb.Generalsanierung (Fenste	50,0	50,0	Gebäude- und Anlagenbewertung der Stadt Spittal an der Drau
3/0060001/06626	KT Wohnhaus Villacher Straße 85 - Errichtung	50,0	50,0	Gebäude- und Anlagenbewertung der Stadt Spittal an der Drau
3/0060001/06643	KT Strandbad Millstättersee, Großegg 15 - BZ Errichtung	50,0	50,0	Gebäude- und Anlagenbewertung der Stadt Spittal an der Drau
3/0060001/06664	KT Wohnhaus Liesersiedlung 61 - Dachsanierung 1/2 - bei GS F	50,0	50,0	Gebäude- und Anlagenbewertung der Stadt Spittal an der Drau
3/0060001/06665	KT Wohnhaus Liesersiedlung 63 - Dachsanierung 1/2 - bei GS F	50,0	50,0	Gebäude- und Anlagenbewertung der Stadt Spittal an der Drau
3/0060001/06666	KT Wohnhaus Liesersiedlung 65 - Heizungsumbau (ND VRV15)	50,0	20,0	Gebäude- und Anlagenbewertung der Stadt Spittal an der Drau
3/0060001/06667	KT Wohnhaus Liesersiedlung 65 - Dachsanierung 1/3	50,0	42,0	Gebäude- und Anlagenbewertung der Stadt Spittal an der Drau
3/0060001/06668	KT Wohnhaus Liesersiedlung 67 - Heizungsumbau (ND VRV15)	50,0	20,0	Gebäude- und Anlagenbewertung der Stadt Spittal an der Drau
3/0060001/06669	KT Wohnhaus Liesersiedlung 67 - Dachsanierung 1/3	50,0	42,0	Gebäude- und Anlagenbewertung der Stadt Spittal an der Drau
3/0060001/06670	KT Wohnhaus Liesersiedlung 69 - Heizungsumbau (ND VRV15)	50,0	20,0	Gebäude- und Anlagenbewertung der Stadt Spittal an der Drau
3/0060001/06671	KT Wohnhaus Liesersiedlung 69 - Dachsanierung 1/3	50,0	42,0	Gebäude- und Anlagenbewertung der Stadt Spittal an der Drau
3/0060001/06672	KT Wohnhaus Kulturhaus/Feuerwehr Rothenthurn - Errichtung	50,0	50,0	Gebäude- und Anlagenbewertung der Stadt Spittal an der Drau
3/0060001/06673	KT Wohnhaus Kulturhaus/Feuerwehr Rothenthurn - Ausbau	50,0	50,0	Gebäude- und Anlagenbewertung der Stadt Spittal an der Drau
3/0060001/06674	Sanierung Draulände 16 (18,20) 2021 Betriebsobjekt 93	50,0	23,0	23,5 Jahre RND lt Auskunft Immob./Hr.Klocker, Anpassung mit 2022 auf Gesamtrestnutzungsdauer Betriebsbjekt
3/0060001/06675	Sanierung Draulände 18 (16,20) 2021 Betriebsobjekt 94	50,0	23,0	23,5 Jahre RND lt Auskunft Immob./Hr.Klocker; Anpassung mit 2022 auf Gesamtrestnutzungsdauer Betriebsbjekt
3/0060001/06676	Sanierung Draulände 20 (16,18) 2021 Betriebsobjekt 95	50,0	23,0	23,5 Jahre RND lt Auskunft Immob./Hr.Klocker; Anpassung mit 2022 auf Gesamtrestnutzungsdauer Betriebsbjekt
3/0060001/06714	PLAN Sanierung Wohn. Draulände 16/18/20 - Gesamtkosten, d	50,0	23,5	lt Auskunft Hr. Klocker
3/0060001/06721	Bauhof/Wirtschaftshof, Forstg.str.2 - Errichtung	50,0	50,0	Gebäude- und Anlagenbewertung der Stadt Spittal an der Drau
3/0060001/06722	Bauhof/Wirtschaftshof, Forstg.str.2 - lt Bauakte Archiv Neuer Pla	50,0	50,0	Gebäude- und Anlagenbewertung der Stadt Spittal an der Drau
3/0060001/06723	Bauhof/Wirtschaftshof, Forstg.str.2 - lt Bauakte Archiv Neuer Pla	50,0	48,0	Gebäude- und Anlagenbewertung der Stadt Spittal an der Drau
3/0060001/06724	Friedhof, Edlinger Str.55 - Errichtung	50,0	50,0	Gebäude- und Anlagenbewertung der Stadt Spittal an der Drau
3/0060001/06725	Friedhof, Edlinger Str.55 - Friedhof-Erweit.Nord - keine Details;	50,0	50,0	Gebäude- und Anlagenbewertung der Stadt Spittal an der Drau
3/0060001/06726	Friedhof, Edlinger Str.55 - Geschäftsräume wurden umgebaut, l	50,0	36,0	Gebäude- und Anlagenbewertung der Stadt Spittal an der Drau
3/0060001/06738	KT Land vorzeitige Rückzahlung WBF Draulände 16 (18,20) Bet	50,0	22,5	Anpassung mit 2022 auf Gesamtrestnutzungsdauer Betriebsbjekt
3/0060001/06739	KT Land vorzeitige Rückzahlung WBF Draulände 18 (16,20) Bet	50,0	22,5	Anpassung mit 2022 auf Gesamtrestnutzungsdauer Betriebsbjekt
3/0060001/06740	KT Land vorzeitige Rückzahlung WBF Draulände 20 (16,18) Bet	50,0	22,5	Anpassung mit 2022 auf Gesamtrestnutzungsdauer Betriebsbjekt
3/0060001/06744	KT Land vorzeitige Rückzahlung WBF Ponauerstr. 30 Betriebsol	50,0	27,0	Anpassung mit 2022 auf Gesamtrestnutzungsdauer Betriebsbjekt
3/0060001/06745	KT Land vorzeitige Rückzahlung WBF Ponauerstr. 30 Betriebsol	50,0	27,0	Anpassung mit 2022 auf Gesamtrestnutzungsdauer Betriebsbjekt
3/0060001/06747	KT Land vorzeitige Rückzahlung WBF Fr.Nansen 3/5 Betriebsot	50,0	30,5	Anpassung mit 2022 auf Gesamtrestnutzungsdauer Betriebsbjekt
3/0060001/06748	KT Land vorzeitige Rückzahlung WBF Fr.Nansen 3/5 Betriebsot	50,0	30,5	Anpassung mit 2022 auf Gesamtrestnutzungsdauer Betriebsbjekt
3/0430001/00001	PLAN Immaterielle Leistungen (neu 3.11.22) Kleinwasserkraftwe	0,0	10,0	Annahme - mit Abt. 6 noch zu adaptieren (KAMI 3.11.22)

Konto	Bezeichnung	Nutzungsdauer lt. VRV	Abweichende Nutzungsdauer	Begründung
3/0450001/02032	BA 5 Spittal/Drau (Kanal)	50,0	33,0	lt. Bewertung mit Quantum
3/0450001/02033	BA 5 Spittal/Drau Kosten laut RA 1994-1996 (Vorhaben 09) (Ka	50,0	33,0	lt. Bewertung mit Quantum
3/0450001/02035	BA 6 Spittal - Ost Kosten laut RA 1994-2002 (Vorhaben 16) (Pur	50,0	50,0	lt Bewertung Quantum
3/0450001/02057	BA 0 (Kanal)	50,0	49,5	lt. Bewertung mit Quantum
3/0450001/02058	BA 01 (Kanal)	50,0	38,5	lt. Bewertung mit Quantum
3/0450001/02060	BA 03 (Kanal)	50,0	33,5	lt. Bewertung mit Quantum
3/0450001/02061	BA 04 (Kanal)	50,0	30,5	lt. Bewertung mit Quantum
3/0450001/06488	KT BA 5 Spittal/Drau (Kanal)	50,0	33,0	lt. Bewertung mit Quantum
3/0450001/06501	KT BA 0 (Kanal)	50,0	49,5	lt. Bewertung mit Quantum
3/0450001/06502	KT BA 01 (Kanal)	50,0	38,5	lt. Bewertung mit Quantum
3/0450001/06503	KT BA 03 (Kanal)	50,0	33,5	lt. Bewertung mit Quantum
3/0450001/06504	KT BA 04 (Kanal)	50,0	30,5	lt. Bewertung mit Quantum
3/0450001/06605	Interessentenbeiträge 2020	50,0	50,0	Vorschlag ÖWAV, lt. Vorjahren
3/0450001/06621	Interessentenbeiträge 2021	50,0	50,0	Vorschlag ÖWAV, lt. Vorjahren
3/0460001/02159	WVA_Hochbehälter Goldeck Mittelstation (Hochbehälter)	33,0	50,0	lt. Bewertung mit Quantum
3/0460002/00002	PLAN KT Bund OeMAG (neu 3.11.22) Kleinwasserkraftwerk Gm	13,0	13,0	ND vom höchsten Wert Ako Kraftwerk Gmeineck genommen (€ 600.000 Install./Elektronik)
3/0460003/00002	WVA_allgemein Hausanschlüsse 2020	33,0	50,0	lt Vorschlag ÖWAV
3/0460003/00006	WVA_allgemein_Drauquerung BA 23	33,0	50,0	lt Vorschlag ÖWAV
3/0460003/02095	Hydranten Note 1 (Wasserleitung)	33,0	20,0	lt. Bewertung mit Quantum
3/0460003/02096	Hydranten Note 2 (Wasserleitung)	33,0	20,0	lt. Bewertung mit Quantum
3/0460003/02097	Hydranten Note 3 (Wasserleitung)	33,0	20,0	lt. Bewertung mit Quantum
3/0460003/02098	Hydranten Note 4 (Wasserleitung)	33,0	20,0	lt. Bewertung mit Quantum
3/0460003/02099	Hydranten Note 5 (Wasserleitung)	33,0	20,0	lt. Bewertung mit Quantum
3/0460003/02115	SL Gmeineck (Wasserleitung)	33,0	50,0	lt. Bewertung mit Quantum
3/0460003/02116	SL Goldeck (Wasserleitung)	33,0	50,0	lt. Bewertung mit Quantum
3/0460003/02117	TL Edling (Wasserleitung)	33,0	50,0	lt. Bewertung mit Quantum
3/0460003/02118	TL Gmeineck (Wasserleitung)	33,0	50,0	lt. Bewertung mit Quantum
3/0460003/02119	BA06 Gmeineck DU III(B101826) (Wasserleitung)	33,0	50,0	lt. Bewertung mit Quantum
3/0460003/02120	TL Goldeck (Wasserleitung)	33,0	50,0	lt. Bewertung mit Quantum
3/0460003/02121	VB Aichforst (Wasserleitung)	33,0	50,0	lt. Bewertung mit Quantum
3/0460003/02122	VB Ebnerwiese (Wasserleitung)	33,0	50,0	lt. Bewertung mit Quantum
3/0460003/02123	VB Edling (Wasserleitung)	33,0	50,0	lt. Bewertung mit Quantum
3/0460003/02124	VB Frates (Wasserleitung)	33,0	50,0	lt. Bewertung mit Quantum
3/0460003/02125	VB Großegg (Wasserleitung)	33,0	50,0	lt. Bewertung mit Quantum
3/0460003/02126	BA03Sanierung Nußdorf (Wasserleitung)	33,0	50,0	lt. Bewertung mit Quantum
3/0460003/02127	VB Molzbichl (Wasserleitung)	33,0	50,0	lt. Bewertung mit Quantum
3/0460003/02128	VB Obere Ebnerwiese (Wasserleitung)	33,0	50,0	lt. Bewertung mit Quantum
3/0460003/02129	VB Oberzmöln (Wasserleitung)	33,0	50,0	lt. Bewertung mit Quantum
3/0460003/02130	VB Rothenthurn (Wasserleitung)	33,0	50,0	lt. Bewertung mit Quantum

Konto	Bezeichnung	Nutzungsdauer lt. VRV	Abweichende Nutzungsdauer	Begründung
3/0460003/02131	BA11 Michelitschgründe (Wasserleitung)	33,0	50,0	lt. Bewertung mit Quantum
3/0460003/02132	BA11 Michelitschgründe (Wasserleitung)	33,0	50,0	lt. Bewertung mit Quantum
3/0460003/02133	VB Sattlegger (Wasserleitung)	33,0	50,0	lt. Bewertung mit Quantum
3/0460003/02134	VB Schwarzenbach (Wasserleitung)	33,0	50,0	lt. Bewertung mit Quantum
3/0460003/02135	BA15 Schwarzenbach WVA 12a Teil 1 (Wasserleitung) KPC 501	33,0	50,0	lt. Bewertung mit Quantum
3/0460003/02136	BA15 Schwarzenbach WVA_12a Teil 1 (B501680) (Wasserleitun	33,0	50,0	lt. Bewertung mit Quantum
3/0460003/02137	VB Spittal (Wasserleitung)	33,0	50,0	lt. Bewertung mit Quantum
3/0460003/02138	BA04 Transportleitung Amlagen (B001730) (Wasserleitung)	33,0	50,0	lt. Bewertung mit Quantum
3/0460003/02139	BA05 Marienheim (B002705) (Wasserleitung)	33,0	50,0	lt. Bewertung mit Quantum
3/0460003/02140	BA07 Versorgungsleitung Feldstraße (B101826) (Wasserleitung)	33,0	50,0	lt. Bewertung mit Quantum
3/0460003/02141	BA08 Versorgungsleitung Körnerstraße (B102480) (Wasserleitun	33,0	50,0	lt. Bewertung mit Quantum
3/0460003/02142	BA09 Versorgungsleitung Amlacherweg (B202718) (Wasserleitu	33,0	50,0	lt. Bewertung mit Quantum
3/0460003/02143	BA13 Litzenhofstr., Schubertstr., Ortenburgerstr. (B400575) (Was	33,0	50,0	lt. Bewertung mit Quantum
3/0460003/02144	BA13 Litzenhofstr., Schubertstr., Ortenburgerstr. (B400575) (Was	33,0	50,0	lt. Bewertung mit Quantum
3/0460003/02145	BA14 Aufschl. Josef-Hopfg. Str. + Ponauer Str. (B500998) (Wasse	33,0	50,0	lt. Bewertung mit Quantum
3/0460003/02146	BA14 Aufschl. Josef-Hopfg. Str. + Ponauer Str. (B500998) (Wasse	33,0	50,0	lt. Bewertung mit Quantum
3/0460003/02147	BA 16 Spittal an der Drau (Pos.6 Anl.imBau) (Wasserleitung)	33,0	50,0	lt. Bewertung mit Quantum
3/0460003/02148	BA 16 Spittal an der Drau 850700 (Wasserleitung) KPC 701265	33,0	50,0	lt. Bewertung mit Quantum
3/0460003/02149	BA20 Sanierung Kranabethwald (B800987) (Wasserleitung)	33,0	50,0	lt. Bewertung mit Quantum
3/0460003/02150	BA20 Sanierung Kranabethwald (B800987) (Wasserleitung)	33,0	50,0	lt. Bewertung mit Quantum
3/0460003/02151	VB St. Sigmund (Wasserleitung)	33,0	50,0	lt. Bewertung mit Quantum
3/0460003/02152	VB Südufer (Wasserleitung)	33,0	50,0	lt. Bewertung mit Quantum
3/0460003/02153	VB Zmölning (Wasserleitung)	33,0	50,0	lt. Bewertung mit Quantum
3/0460003/02154	nicht in Betrieb (alt) (Wasserleitung)	33,0	50,0	lt. Bewertung mit Quantum
3/0460003/02155	BA 101 TL San. Gmeineck Baustufe 1 (Wasserleitung) KPC 801	33,0	50,0	lt. Bewertung mit Quantum
3/0460003/02156	WVA_Fridtjof-Nansen-Str. (Wasserleitung)	33,0	50,0	lt. Bewertung mit Quantum
3/0460003/02157	WVA_Aufschließung Industriezone Ost (Wasserleitung)	33,0	50,0	lt. Bewertung mit Quantum
3/0460003/02158	WVA_FMZ (Wasserleitung)	33,0	50,0	lt. Bewertung mit Quantum
3/0460003/02160	WVA_Industriestr. Heizwerk (Wasserleitung)	33,0	50,0	lt. Bewertung mit Quantum
3/0460003/02161	WVA_Industriezone Ost (Wasserleitung)	33,0	50,0	lt. Bewertung mit Quantum
3/0460003/02162	WVA_Olsach Kassmannhuber (Wasserleitung)	33,0	50,0	lt. Bewertung mit Quantum
3/0460003/02163	WVA_Transportleitung Schwaig (Wasserleitung)	33,0	50,0	lt. Bewertung mit Quantum
3/0460003/02164	WVA_UV-Anlage-Fratres II (Wasserleitung)	33,0	50,0	lt. Bewertung mit Quantum
3/0460003/02165	WVA OH 2018	33,0	50,0	lt. Bewertung mit Quantum
3/0460003/02166	WVA OH 2017	33,0	50,0	lt. Bewertung mit Quantum
3/0460003/02167	WVA OH 2016	33,0	50,0	lt. Bewertung mit Quantum
3/0460003/02168	WVA OH 2015	33,0	50,0	lt. Bewertung mit Quantum
3/0460003/02169	WVA OH 2014	33,0	50,0	lt. Bewertung mit Quantum
3/0460003/02170	WVA OH 2013	33,0	50,0	lt. Bewertung mit Quantum
3/0460003/02171	WVA OH 2012	33,0	50,0	lt. Bewertung mit Quantum

Konto	Bezeichnung	Nutzungsdauer lt. VRV	Abweichende Nutzungsdauer	Begründung
3/0460003/02172	BA 18 (BA02) (Stand 19.06.20) (Wasserleitung) per 31.12.2019	33,0	50,0	lt. Bewertung mit Quantum
3/0460003/02173	WVA_Gesamtsanierung Gmeineck (BA 1) (Wasserleitung)	33,0	50,0	lt. Bewertung mit Quantum
3/0460003/06511	KT BA06 Gmeineck DU III(B101826) (Wasserleitung)	33,0	50,0	lt. Bewertung mit Quantum
3/0460003/06512	KT BA03Sanierung Nußdorf (Wasserleitung)	33,0	50,0	lt. Bewertung mit Quantum
3/0460003/06513	KT BA11 Michelitschgründe (Wasserleitung)	33,0	50,0	lt. Bewertung mit Quantum
3/0460003/06514	KT BA 15 Schwarzenbach WVA_12a Teil 1 (B501680) (Wasserl	33,0	50,0	lt. Bewertung mit Quantum
3/0460003/06515	KT BA04 Transportleitung Amlagen (B001730) (Wasserleitung)	33,0	50,0	lt. Bewertung mit Quantum
3/0460003/06516	KT BA05 Marienheim (B002705) (Wasserleitung)	33,0	50,0	lt. Bewertung mit Quantum
3/0460003/06517	KT BA07 Versorgungsleitung Feldstraße (B101826) (Wasserleitur	33,0	50,0	lt. Bewertung mit Quantum
3/0460003/06518	KT BA08 Versorgungsleitung Körnerstraße (B102480) (Wasserlei	33,0	50,0	lt. Bewertung mit Quantum
3/0460003/06519	KT BA09 Versorgungsleitung Amlacherweg (B202718) (Wasserl	33,0	50,0	lt. Bewertung mit Quantum
3/0460003/06520	KT BA13 Litzenhofstr.,Schubertstr.,Ortenburgerstr.(B400575) (W	33,0	50,0	lt. Bewertung mit Quantum
3/0460003/06521	KT BA14 Aufschl.Josef-Hopfg.Str.+Ponauer Str. (B500998) (Wa	33,0	50,0	lt. Bewertung mit Quantum
3/0460003/06522	KT BA 16 Spittal an der Drau (Wasserleitung) KPC 701203	33,0	50,0	lt. Bewertung mit Quantum
3/0460003/06523	KT BA20 Sanierung Kranabethwald (B800987) (Wasserleitung)	33,0	50,0	lt. Bewertung mit Quantum
3/0460003/06524	KT BA 101 TL San. Gmeineck Baustufe 1 (Wasserleitung) KPC	33,0	50,0	lt. Bewertung mit Quantum
3/0460003/06525	KT BA 18 (BA02) (Stand 19.06.20) (Wasserleitung) KPC 805351	33,0	50,0	lt. Bewertung mit Quantum
3/0460003/06555	Interessentenbeiträge 2017	33,0	50,0	Vorschlag ÖWAV
3/0460003/06556	Interessentenbeiträge 2018	33,0	50,0	Vorschlag ÖWAV
3/0460003/06557	Interessentenbeiträge 2016	33,0	50,0	Vorschlag ÖWAV
3/0460003/06558	Interessentenbeiträge 2015	33,0	50,0	Vorschlag ÖWAV
3/0460003/06559	Interessentenbeiträge 2014	33,0	50,0	Vorschlag ÖWAV
3/0460003/06560	Interessentenbeiträge 2013	33,0	50,0	Vorschlag ÖWAV
3/0460003/06561	Interessentenbeiträge 2012	33,0	50,0	Vorschlag ÖWAV
3/0460003/06562	Interessentenbeiträge 2011	33,0	50,0	Vorschlag ÖWAV
3/0460003/06563	Interessentenbeiträge 2010	33,0	50,0	Vorschlag ÖWAV
3/0460003/06564	Interessentenbeiträge 2009	33,0	50,0	Vorschlag ÖWAV
3/0460003/06565	Interessentenbeiträge 2008	33,0	50,0	Vorschlag ÖWAV
3/0460003/06566	Interessentenbeiträge 2007	33,0	50,0	Vorschlag ÖWAV
3/0460003/06567	Interessentenbeiträge 2006	33,0	50,0	Vorschlag ÖWAV
3/0460003/06568	Interessentenbeiträge 2005	33,0	50,0	Vorschlag ÖWAV
3/0460003/06569	Interessentenbeiträge 2004	33,0	50,0	Vorschlag ÖWAV
3/0460003/06570	Interessentenbeiträge 2003	33,0	50,0	Vorschlag ÖWAV
3/0460003/06571	Interessentenbeiträge 2002	33,0	50,0	Vorschlag ÖWAV
3/0460003/06572	Interessentenbeiträge 2001	33,0	50,0	Vorschlag ÖWAV
3/0460003/06573	Interessentenbeiträge 2000	33,0	50,0	Vorschlag ÖWAV
3/0460003/06574	Interessentenbeiträge 1999	33,0	50,0	Vorschlag ÖWAV
3/0460003/06575	Interessentenbeiträge 1998	33,0	50,0	Vorschlag ÖWAV
3/0460003/06576	Interessentenbeiträge 1997	33,0	50,0	Vorschlag ÖWAV
3/0460003/06577	Interessentenbeiträge 2019	33,0	50,0	Vorschlag ÖWAV

Konto	Bezeichnung	Nutzungsdauer lt. VRV	Abweichende Nutzungsdauer	Begründung
3/0460003/06580	PLAN WVA_BA 18 2021 (geändert 23.11.2021 von 500' auf 1,6t	33,0	50,0	lt Vorschlag ÖWAV
3/0460003/06581	PLAN WVA_BA 18 2022 (geändert 4.11.22 von 500' auf 751'/23	33,0	50,0	lt Vorschlag ÖWAV
3/0460003/06582	PLAN WVA_BA 19 2021 Investition - in Betrieb 2022 (auf NULL	33,0	50,0	lt Vorschlag ÖWAV
3/0460003/06583	PLAN WVA_BA 19 2022 (auf NULL 4.11.22/geändert 23.11.202	33,0	50,0	lt Vorschlag ÖWAV
3/0460003/06584	PLAN WVA_BA 19 2023 (auf NULL 4.11.22/geändert 23.11.202	33,0	50,0	lt Vorschlag ÖWAV
3/0460003/06585	PLAN WVA_BA 10 (04-07) 2021 (geändert 23.11.2021) 850007	33,0	50,0	lt Vorschlag ÖWAV
3/0460003/06586	PLAN WVA_BA 10 (04-07) 2022 (auf NULL 4.11.22/geändert 23	33,0	50,0	lt Vorschlag ÖWAV
3/0460003/06588	PLAN WVA_BA 2 Gmeineck 2022 (auf NULL 3.11.22/geändert 2	33,0	50,0	lt Vorschlag ÖWAV
3/0460003/06589	PLAN WVA_BA 2 Gmeineck 2023 (geändert 3.11.22 von 587' at	33,0	50,0	lt Vorschlag ÖWAV
3/0460003/06590	PLAN WVA_BA HB Goldeck 2021 850300	33,0	50,0	lt Vorschlag ÖWAV
3/0460003/06592	PLAN WVA_BA Ausbau Unterland 2022 (auf NULL 4.11.22/geä	33,0	50,0	Lt Vorschlag ÖWAV
3/0460003/06593	PLAN WVA_BA Ausbau Unterland 2023 (auf NULL 4.11.22/geä	33,0	50,0	lt Vorschlag ÖWAV
3/0460003/06594	PLAN WVA_IZ Spittal 2021 (geändert 23.11.2021 von 50' auf 31	33,0	50,0	lt Vorschlag ÖWAV
3/0460003/06595	PLAN_BA 2 Gmeineck Investition 2021 (auf NULL 3.11.22/geän	33,0	50,0	lt Vorschlag ÖWAV
3/0460003/06597	PLAN WVA_BA 18 2023 (geändert 4.11.22 von 10' auf 30'/23.11	33,0	50,0	Lt Vorschlag ÖWAV
3/0460003/06598	PLAN WVA_BA 19 2024 (auf NULL 4.11.22/geändert 23.11.202	33,0	50,0	lt Vorschlag ÖWAV
3/0460003/06604	WVA_allgemein 2020 TB009 Waditzer	33,0	50,0	lt Vorschlag ÖWAV
3/0460003/06609	KT BA20 Sanierung Kranabethwald 2020	33,0	50,0	lt Vorschlag ÖWAV, RND BA 20 Sanierung Kranabethwald 3/0460003,02150+3/0460003/06523
3/0460003/06611	Interessentenbeiträge 2020	33,0	50,0	Vorschlag ÖWAV, lt. Vorjahren
3/0460003/06612	Sanierung Gmeineck Baustufe 2 850001 KPC ausständig	33,0	50,0	lt Vorschlag ÖWAV
3/0460003/06613	WVA_BA 12b BA 17 Schwarzenbach 850002 (ab 2021 850600)	33,0	50,0	lt Vorschlag ÖWAV
3/0460003/06614	KT WVA_BA 12b BA 17 Schwarzenbach 850002 (ab 2021 8506	33,0	50,0	lt Vorschlag ÖWAV
3/0460003/06615	WVA_BA 18 850004 (ab 2021 850700) per 31.12.2020 KPC 80t	33,0	50,0	lt Vorschlag ÖWAV
3/0460003/06616	WVA_BA 19 850005	33,0	50,0	lt Vorschlag ÖWAV
3/0460003/06617	WVA_Industriezone Spittal 850120	33,0	50,0	lt Vorschlag ÖWAV
3/0460003/06620	PLAN_BA 12b (geändert 3.11.22 auf Inbetriebnahme 31.12.202	33,0	50,0	lt Vorschlag ÖWAV
3/0460003/06621	PLAN WVA_BA 16 2022 850700 (geändert 3.11.22 auf Inbetrieb	33,0	50,0	lt Vorschlag ÖWAV
3/0460003/06622	PLAN KT WVA_BA 18 2021 (NEU 23.11.2021) 850004 ab 2021	33,0	50,0	lt Vorschlag ÖWAV
3/0460003/06623	PLAN WVA_Ausbau Unterland (auf NULL 4.11.22) Investition 2t	33,0	50,0	lt Vorschlag ÖWAV
3/0460003/06625	PLAN_WVA IZ Spittal (geändert 4.11.22 von 31.12.2022 auf 31.	33,0	50,0	lt Vorschlag ÖWAV
3/0460003/06626	PLAN WVA_BA HB Goldeck 2022 (4.11.22 Budget 22 verbraucht	33,0	50,0	lt Vorschlag ÖWAV
3/0460003/06627	PLAN WVA_BA 10 (04-07) 2023 (auf NULL 4.11.22) 850007	33,0	50,0	lt Vorschlag ÖWAV
3/0460003/06628	PLAN_WVA Gmeineck BA 1 2022 (geändert 3.11.22 auf Inbetrieb	33,0	50,0	lt Vorschlag ÖWAV
3/0460003/06629	Interessentenbeiträge 2021	33,0	50,0	Vorschlag ÖWAV, lt. Vorjahren
3/0460003/06630	WVA_Ausbau Unterland 850110 per 31.12.2021	33,0	50,0	lt Vorschlag ÖWAV
3/0460003/06631	WVA_BA 18 850004 (ab 2021 850700) per 31.12.2021 KPC 80t	33,0	50,0	lt Vorschlag ÖWAV
3/0460003/06632	KT WVA_BA 18 850004 (ab 2021 850700) per 31.12.2021 KPC	33,0	50,0	lt Vorschlag ÖWAV
3/0460003/06633	WVA_allgemein_Eisendle 2021	33,0	50,0	Lt Vorschlag ÖWAV
3/0460003/06634	WVA_allgemein Hausanschlüsse 2021	33,0	50,0	lt Vorschlag ÖWAV

Konto	Bezeichnung	Nutzungsdauer lt. VRV	Abweichende Nutzungsdauer	Begründung
3/0460003/06636	WVA_allgemein 2022	33,0	50,0	lt Vorschlag ÖWAV
3/0460003/06637	PLAN WVA_BA HB Goldeck 2023 (4.11.22) 850300	33,0	50,0	lt ÖWAV
3/0460003/06638	PLAN_WVA IZ Spittal (neu ab 4.11.22) 850120	33,0	50,0	lt ÖWAV
3/0460003/06639	PLAN Lieserhofen Ableitungskanal (neu 4.11.22) ab 2023 85000	33,0	50,0	lt ÖWAV
3/0460003/06641	WVA_allgemein Hausanschlüsse 2022	33,0	50,0	lt Vorschlag ÖWAV
3/0460003/06642	WVA_BA 19.1.1. Spittal 2022	33,0	50,0	lt Vorschlag ÖWAV
3/0460003/06643	WVA_BA 25 Trattenquelle Gmeineck 2022 850400 KPC C00566	33,0	50,0	lt Vorschlag ÖWAV
3/0460003/06645	WVA BA 22 Teilabschnitt Baldersdorf 2022	33,0	50,0	lt Vorschlag ÖWAV
3/0460003/06646	WVA Aufschließung Olsach-Süd 2022	33,0	50,0	lt Vorschlag ÖWAV
4/0110001/00005	Ortienteppich Keshan Sultan Trauungssaal	5,0	15,0	auf voraussichtliche Nutzung abgestimmt
4/0130002/00001	12 Stk CTS Vollkomposit 6,8L 8080	10,0	20,0	Anlehnung KLFV
4/0130002/06748	24 Stk CTS Vollkomposit 6,8L 8080	10,0	20,0	Anlehnung KLFV
4/0130002/06749	12 Stk CTS Vollkomposit 6,8L 8280	10,0	20,0	Anlehnung KLFV
4/0130002/06753	2 Stk. Abstützlager Lukas 8080 FF Spittal	10,0	20,0	Anlehnung KLFV
4/0130002/06754	1 Stk. Abstützlager Lukas FF St. Peter	10,0	20,0	Anlehnung KLFV
4/0150001/04610	Kommandofahrzeug (KDO)-VW 70 Synchro Kommandofahrzeug	8,0	25,0	lt KLFV (Förderung)
4/0150001/04614	Mannschaftstransportfahrzeug (MTF)-VW Transporter MTG (SP-	8,0	18,0	Anlehnung Richtlinien KLFV (MTF)
4/0150001/06687	KT Mannschaftstransportfahrzeug (MTF)-VW Transporter MTG (8,0	18,0	Anlehnung Richtlinien KLFV (MTF)
4/0150002/06761	Kommandofahrzeug VW Crafter	10,0	25,0	lt Richtlinien KLFV
4/0150003/04611	Tanklöschfahrzeug (TLFA)-ÖAF Gräf Tank 4000/1 (SP-81ET)-S	10,0	28,0	Anlehnung Nutzungsdauer KLFV
4/0150003/04612	Drehleiter + (RLFA)-MAN (SP-129BC)-Spittal 8085	10,0	28,0	Anlehnung an Richtlinien KLFV; RA 2022: Änderung ND von 25 Jahre auf 28 Jahre lt B Abt. 6 Tollschein
4/0150003/04613	Löschfahrzeug (LFA)-Renault LFB-A (SP-512DK)-Spittal TLF 80	10,0	28,0	Anlehnung Nutzungsdauer KLFV
4/0150003/04616	Bootsanhänger Stöger 1800 V (SP-195CO) mit Boot Petra geka	10,0	28,0	Anlehnung an Richtlinien KLFV (Boot)
4/0150003/04621	Bootsanhänger Pacher (K-49.508)-St. Peter 8180	10,0	28,0	Anlehnung an Richtlinien KLFV; lt Info Abt. 6 RA 2022
4/0150003/04622	Tanklöschfahrzeug (TLFA)-Mercedes Benz 1120 AF/34 Tank (S	10,0	28,0	Anlehnung Nutzungsdauer KLFV
4/0150003/04623	Tanklöschfahrzeug (TLFA)-Iveco FF150EW Wo (SP-821FJ)-St.	10,0	28,0	Anlehnung Nutzungsdauer KLFV
4/0150003/04625	Tanklöschfahrzeug (TLFA)-ÖAF Gräf Tank 4000/2 (SP-82ET)-S	10,0	28,0	Anlehnung Nutzungsdauer KLFV
4/0150003/04654	Tieflader Pongratz (SP-286EC)-0 8280	10,0	20,0	Anlehnung an Richtlinien KLFV; lt Info Abt. 6 RA 2022
4/0150003/04656	Tanklöschfahrzeug (TLFA)-MAN TGM Tank 4000 (SP-533EK)-0	10,0	28,0	Anlehnung Nutzungsdauer KLFV
4/0150003/05536	Löschfahrzeug (TLFA)-MAN SP 609 FU 8284	10,0	28,0	Anlehnung Nutzungsdauer KLFV
4/0150003/05838	ÖBB+KT: MB LKW - SRF-K (SP 423 BH) 8088	10,0	25,0	Anlehnung Richtlinien KLFV; Eigentum der ÖBB 100% Auflösung mit KT
4/0150003/05839	ÖBB+KT:MB LKW Vario - ASF (SP 920 BJ) 8086	10,0	25,0	Anlehnung Richtlinien KLFV;Eigentum der ÖBB 100% Auflösung mit KT
4/0150003/05840	KLFV+KT:MB 814 2-achsige - (SP 78 HG) 8082	10,0	28,0	Anlehnung Richtlinien KLFV;Eigentum der KLFV 100% Auflösung mit KT; lt Info Abt. 6 ND von 15 Jahren auf 28 Jahre geändert RA 2022
4/0150003/05841	KLFV+KT: Mazda LKW - (SP 562 DO)	10,0	18,0	Anlehnung Richtlinien KLFV, lt Info Abt. 6 8.11.22
4/0150003/06685	KT Rüstlöschfahrzeug (RLFA)-MAN mit Drehleiter (SP-129BC)-S	10,0	25,0	Anlehnung an Richtlinien KLFV
4/0150003/06686	KT Löschfahrzeug (LFA)-Renault LFB-A (SP-512DK)-Spittal TLF	10,0	28,0	Anlehnung Nutzungsdauer KLFV

Konto	Bezeichnung	Nutzungsdauer lt. VRV	Abweichende Nutzungsdauer	Begründung
4/0150003/06688	KT Tanklöschfahrzeug (TLFA)-Iveco FF150EW Wo (SP-821FJ)-	10,0	28,0	Anlehnung Nutzungsdauer KLFV
4/0150003/06691	KT Tanklöschfahrzeug (TLFA)-MAN TGM Tank 4000 (SP-533E)	10,0	28,0	Anlehnung Nutzungsdauer KLFV
4/0150003/06711	KT Tanklöschfahrzeug (TLFA)-MAN SP 609 FU 8284 KT	10,0	28,0	Anlehnung Nutzungsdauer KLFV
4/0150003/06748	KT ÖBB MB LKW - SRF-K (SP 423 BH) 8088 KT	10,0	25,0	Anlehnung Richtlinien KLFV; Eigentum der KLFV 100% Auflösung mit KT
4/0150003/06749	KT ÖBB MB LKW Vario - ASF (SP 920 BJ) 8086 KT	10,0	25,0	Anlehnung Richtlinien KLFV; Eigentum der KLFV 100% Auflösung mit KT;
4/0150003/06750	KT KLFV Mazda LKW - (SP 562 DO)	10,0	18,0	Anlehnung Richtlinien KLFV
4/0150003/06756	PLAN TLFA 4000 Iveco Trakker Nr. 1 - FF Spittal/Drau 8080 (ge	10,0	28,0	Anlehnung an Richtlinien KLFV
4/0150003/06757	PLAN TLFA 4000 Iveco Trakker Nr. 2 - FF Spittal/Drau 8080 (ge	10,0	28,0	Anlehnung an Richtlinien KLFV
4/0150003/06758	PLAN KT TLFA 4000 Iveco Trakker Nr. 1 - FF Spittal/Drau 8080	10,0	28,0	Anlehnung an Richtlinien KLFV
4/0150003/06759	PLAN KT TLFA 4000 Iveco Trakker Nr. 2 - FF Spittal/Drau 8080	10,0	28,0	Anlehnung an Richtlinien KLFV
4/0150003/06760	PLAN TLFA Iveco Eurocargo - FF St. Peter 8180 (geändert 10.1	10,0	28,0	Anlehnung an Richtlinien KLFV
4/0150003/06761	PLAN KT TLFA Iveco Eurocargo - FF St. Peter 8180 (geändert 1	10,0	28,0	Anlehnung an Richtlinien KLFV
4/0150003/06762	PLAN Kommandofahrzeug MAN TGE 3.180 - FF Spittal/Drau 80	10,0	25,0	Anlehnung an Richtlinien KLFV (Aufbau LKW)
4/0150003/06764	TLFA 4000 Iveco Trakker Nr. 1 - FF Spittal/Drau 8080 1630001	10,0	28,0	Anlehnung KLFV
4/0150003/06765	TLFA 4000 Iveco Trakker Nr. 2 - FF Spittal/Drau 8080 1630002	10,0	28,0	Anlehnung KLFV
4/0150003/06766	TLFA Iveco Eurocargo FF 150 E32 FF St. Peter/Amlach 8180 16	10,0	28,0	Anlehnung KLFV
4/0150003/06767	Bootsanhänger Stöger 1800 V (SP-195CO) mit Boot Petra geka	10,0	28,0	Anlehnung an Richtlinien KLFV B Abt. 6 8.11.22
4/0150003/06768	Tieflader Pongratz (SP-286EC)-0 8280	10,0	20,0	Anlehnung an Richtlinien KLFV lt Info Abt. 6 8.11.22
4/0150003/06769	KT KLFV MB 814 2-achsig (SP 78 HG) 8082	10,0	28,0	Anlehnung KLFV; lt Info Abt. 6 8.11.22
4/0150003/06770	KT KLFV TLFA Iveco Eurocargo FF 150 E32 FF St. Peter/Amlac	10,0	28,0	Anlehnung KLFV
4/0150004/04609	Boot Petra (K-89056)-Spittal 8080	15,0	28,0	Anlehnung an Richtlinien KLFV lt B Abt. 6 RA 2022
4/0150004/04619	Boot Drauwolf 2 (K-89002)-St. Peter 8180	15,0	28,0	Anlehnung an RL KLFV; lt Info Abt. 6 RA 2022
4/0150004/06684	KT Boot Petra (K-89056)-Spittal 8080 KT	15,0	28,0	Anlehnung an Richtlinien KLFV; lt Info Abt. 6 RA 2022
4/0150004/06685	Boot Petra (K-89056)-Spittal 8080, AK-Teil geschätzt mit RA 20	15,0	28,0	Anlehnung an Richtlinien KLFV B Abt. 6 8.11.22
4/0150004/06686	KT KLFV Boot Petra (K-89056)-Spittal 8080 KT	15,0	28,0	Anlehnung an Richtlinien KLFV lt B Abt. 6 8.11..2022
4/0150004/06687	KT Land BZ Boot Petra (K-89056)-Spittal 8080 KT	15,0	28,0	Anlehnung an Richtlinien KLFV B Abt. 6 8.11.22
4/0150004/06688	KT Bund BM Land/Forstw. Boot Petra (K-89056)-Spittal 8080 KT	15,0	28,0	Anlehnung an Richtlinien KLFV B Abt. 6 8.11.22
4/0180003/06794	KT Land BZ a.R. HWF-Hardwareförderung 2020	4,0	4,0	Restnutzungsdauer Zugang per 11.11.2020 (1 PC)
4/0180003/06795	KT Land BZ a.R. HWF-Hardwareförderung 2020	4,0	4,0	Restnutzungsdauer Zugang 11.11.2020 (1 PC)
4/0180003/06796	KT Land BZ a.R. HWF-Hardwareförderung 2020	4,0	4,0	Restnutzungsdauer Zugang 11.11.2020 (1 PC)
4/0180003/06797	KT Land BZ a.R. HWF-Hardwareförderung 2020	4,0	4,0	Restnutzungsdauer Zugang 11.11.2020 (2 PC)
4/0180003/06798	KT Land BZ a.R. HWF-Hardwareförderung 2020	4,0	4,0	Restnutzungsdauer Zugang 11.11.2020 (2 PC)
4/0180003/06799	KT Land BZ a.R. HWF-Hardwareförderung 2020	4,0	4,0	Restnutzungsdauer Zugang 11.11.2020 (2 PC)
4/0180003/06800	KT Land BZ a.R. HWF-Hardwareförderung 2020	4,0	4,0	Restnutzungsdauer Zugang 11.11.2020 (1 PC)
4/0180003/06802	KT Land BZ a.R. HWF-Hardwareförderung 2018/2019	4,0	4,0	Restnutzungsdauer Zugang 4.2.2019 (1 PC)
4/0180003/06803	KT Land BZ a.R. HWF-Hardwareförderung 2018/2019	4,0	4,0	Restnutzungsdauer Zugang 20.12.2019 (5 PC)
4/0180003/06804	KT Land BZ a.R. HWF-Hardwareförderung 2018/2019	4,0	4,0	Restnutzungsdauer Zugang 20.12.2019 (7 PC)
4/0180003/06805	KT Land BZ a.R. HWF-Hardwareförderung 2018/2019	4,0	4,0	Restnutzungsdauer Zugang 4.2.2019 (1 PC)

Konto	Bezeichnung	Nutzungsdauer lt. VRV	Abweichende Nutzungsdauer	Begründung
4/0180003/06806	KT Land BZ a.R. HWF-Hardwareförderung 2018/2019	4,0	4,0	Restnutzungsdauer Zugang 4.2.2019 (5 PC)
4/0180003/06807	KT Land BZ a.R. HWF-Hardwareförderung 2018/2019	4,0	4,0	Restnutzungsdauer Zugang 4.2.2019 (1 PC)
4/0180003/06808	KT Land BZ a.R. HWF-Hardwareförderung 2018/2019	4,0	4,0	Restnutzungsdauer Zugang 4.2.2019 (8 PC)
4/0190003/06747	2 Stk Tauchpumpen TP 8/I N 8185 TLFA St. Peter 163004	10,0	20,0	Anlehnung KLFV; lt Info Abt. 6 8.11.22
4/0220002/04654	Kehrmaschine SWINGO 200+ Restzahlung Leasing (auf RND)	10,0	5,0	Leasing ab 1.12.2017-31.12.2022 = 5 Jahre/VRV2015 10 Jahre = RND 5 Jahre
4/0240001/06756	Frontauslegermähergerät Fiedler FFA 500 Bericht.EB RA 2022	10,0	7,0	festgelegt durch Abt. Anmerkung Rechnung
4/0290001/06768	TLFA-Ausrüstungen (Rest) 8185 TLFA St. Peter 163004	8,0	10,0	Anlehnung KLFV; lt Info Abt. 6 8.11.22
4/0290007/06381	Clavinova CVP 303 (gebraucht lt Info Musikschule)	20,0	14,0	lt Info Musikschule gebraucht gekauft - Änderung ND von 20 J. auf 14 J. RA 2022
4/0320001/06268	Faltrahmen Leinwand mobil	6,0	3,0	Lt Abt. 5 auf betriebsgewöhnliche ND geändert
4/0330001/04122	1 Einheit Umbau Sprech-und Videoanlage FF Spittal 8090	5,0	8,0	lt Info Abt. 6 8.11.22 betriebsgewöhnlich
4/0350004/02543	Beleuchtungsanlagenneubau 2016	10,0	15,0	Em Quantum 21.11.19 ND 15 J.
4/0350004/05623	Beleuchtungsanlagenneubau 2017	10,0	15,0	Em Quantum 21.11.19 ND 15 J.
4/0350004/05624	Beleuchtungsanlagenneubau 2018	10,0	15,0	Em Quantum 21.11.19 ND 15 J.
4/0350004/05625	Beleuchtungsanlagenneubau 2019	10,0	15,0	Em Quantum 21.11.19 ND 15 J.
4/0350004/06609	KT Beleuchtungsanlagenneubau 2016	10,0	15,0	Em Quantum 21.11.19 ND 15 J.
4/0350004/06716	KT Beleuchtungsanlagenneubau 2018	10,0	15,0	Em Quantum 21.11.19 ND 15 J.
4/0350004/06717	KT Beleuchtungsanlagenneubau 2019	10,0	15,0	Em Quantum 21.11.19 ND 15 J.
4/0350004/06724	LED-Leuchte Organic Star (Teil Weihn.beleuchtung Sternenschv)	10,0	9,5	RBW Weihnachtsbeleuchtung Sternenschweif Inbetriebnahme per 31.12.2019
4/0350004/06733	6 Stk. Münzautomaten WC-Anlage Stadtpark	10,0	5,0	Lt Abt. 5 auf betriebsgewöhnliche ND geändert
4/0370001/04193	6 Stk. Pressluftatmer FF Spittal 8080	10,0	20,0	Anlehnung KLFV
4/0370001/04194	12 Stk. Vollmasken FF Spittal 8080	10,0	20,0	Anlehnung KLFV
4/0370001/04196	6 Stk Pressluftatmer FF Spittal 8080	10,0	20,0	Anlehnung KLFV
4/0370001/04197	3 Stk Pressluftatmer FF Spittal 8280	10,0	20,0	Anlehnung KLFV
4/0370001/04200	3 Stk. Pressluftatmer 8280	10,0	20,0	Anlehnung KLFV
4/0370001/04201	15 Stk Vollmasken 8280	10,0	20,0	Anlehnung KLFV
4/0370001/04204	KT KLFV für Atemschutzgeräte 8280	10,0	20,0	Anlehnung KLFV
4/0430001/05707	GIS Quadrat Anteil	0,0	10,0	Lizenz+Bestandsdatenerfassung
4/0430001/05708	GIS Quadrat Anteil	0,0	10,0	Lizenz+Bestandsdatenerfassung
4/0430001/05709	Einmallizenz k5 Session	0,0	10,0	voraussichtliche Nutzung
4/0430001/05710	LMR Freischaltgebühr k5	0,0	10,0	voraussichtliche Nutzung, vergleichbar Lizenzen
4/0440001/05727	DMS Einmallizenz	0,0	10,0	voraussichtliche Nutzung
4/0440001/05729	DMS Einmallizenz	0,0	10,0	voraussichtliche Nutzung
4/0440001/05730	DMS Einmallizenz	0,0	10,0	voraussichtliche Nutzung
4/0440001/05731	DMS Einmallizenz	0,0	10,0	voraussichtliche Nutzung
4/0440001/05734	DMS Einmallizenz	0,0	10,0	voraussichtliche Nutzung
4/0440001/05735	DMS Einmallizenz	0,0	10,0	voraussichtliche Nutzung
4/0440001/05736	DMS Einmallizenz	0,0	10,0	voraussichtliche Nutzung

Konto	Bezeichnung	Nutzungsdauer lt. VRV	Abweichende Nutzungsdauer	Begründung
4/0440001/05738	DMS Einmallizenz	0,0	10,0	voraussichtliche Nutzung
4/0440001/05739	DMS Einmallizenz	0,0	10,0	voraussichtliche Nutzung
4/0440001/05744	DMS Einmallizenz	0,0	10,0	voraussichtliche Nutzung
4/0440001/05745	Firewallsystem FortiGate	0,0	5,0	laut Information EDV-Abteilung
4/0440001/05747	DMS Einmallizenz	0,0	10,0	voraussichtliche Nutzung
4/0440001/05748	DMS Einmallizenz	0,0	10,0	voraussichtliche Nutzung
4/0440001/05749	DMS Einmallizenz	0,0	10,0	voraussichtliche Nutzung
4/0440001/05750	DMS Einmallizenz	0,0	10,0	voraussichtliche Nutzung
4/0440001/05751	Veeam Backup Essentials Sicherheitssoftware	0,0	5,0	ND laut Info EDV
4/0440001/05752	Firewallsystem FortiGate	0,0	5,0	laut Information EDV-Abteilung
4/0440001/05753	DMS Einmallizenz	0,0	10,0	voraussichtliche Nutzung
4/0440001/05754	DMS Einmallizenz	0,0	10,0	voraussichtliche Nutzung
4/0440001/05755	DMS Einmallizenz	0,0	10,0	voraussichtliche Nutzung
4/0440001/05757	Programmpaket k5 Finanzmanagement	0,0	10,0	voraussichtliche Nutzung
5/0100005/05217	div. Einrichtungsgegenstände Gastro 330 Strandbad Grosegg, E	10,0	5,0	BW Ex-Pächter 31.12.2012 übernommen = RND
5/0150002/06209	Pritschenwagen-Fiat Ducato Pritsche JTD 244 (SP-860Gl) vorm.	10,0	5,0	5 Jahre Nutzungsdauer lt Info Abt.6, GESAMTHEIT ERFASSEN
5/0180003/06477	KT Land BZ a.R. HWF-Hardwareförderung 2020	4,0	4,0	Restnutzungsdauer Zugang 11.11.2020 (1 PC)
5/0180003/06478	KT Land BZ a.R. HWF-Hardwareförderung 2020	4,0	4,0	Restnutzungsdauer Zugang 11.11.2020 (1 PC)
5/0180003/06479	KT Land BZ a.R. HWF-Hardwareförderung 2020	4,0	4,0	Restnutzungsdauer Zugang 11.11.2020 (1 PC)
5/0180003/06480	KT Land BZ a.R. HWF-Hardwareförderung 2018/2019	4,0	4,0	Restnutzungsdauer Zugang 20.12.19 (2 PC)
5/0180003/06483	KT Land BZ a.R. HWF-Hardwareförderung 2020	4,0	4,0	Restnutzungsdauer Zugang 11.11.2020 (2 PC)
5/0290001/06227	1 Stk. Stihl Heckenschere Type HS 82R 223	8,0	3,0	lt Information Abt.5/Immobilien
5/0300001/05505	Mehrgasmessgerät Polytector III G999	12,0	5,0	Lt Abt. 6 auf betriebsgewöhnliche ND geändert
5/0430001/05704	GIS Quadrat Anteil	0,0	10,0	Lizenz+Bestandsdatenerfassung
5/0430001/05705	GIS Quadrat Anteil	0,0	10,0	Lizenz+Bestandsdatenerfassung
5/0440001/02204	Kataster WVA - BA 101 Gmeineck (Rechte)	0,0	10,0	lt. Bewertung mit Quantum
5/0440001/05702	Infoma Gebäudesoftware	0,0	10,0	voraussichtliche Nutzung
5/0440001/05711	Programmpaket k5 Finanzmanagement	0,0	10,0	voraussichtliche Nutzung
5/0440001/05712	Programmpaket k5 Finanzmanagement	0,0	10,0	voraussichtliche Nutzung
5/0440001/05713	Programmpaket k5 Finanzmanagement	0,0	10,0	voraussichtliche Nutzung
5/0440001/05714	Programmpaket k5 Finanzmanagement	0,0	10,0	voraussichtliche Nutzung
5/0440001/05715	Programmpaket k5 Finanzmanagement	0,0	10,0	voraussichtliche Nutzung
5/0440001/05732	DMS Einmallizenz	0,0	10,0	voraussichtliche Nutzung
5/0440001/05741	DMS Einmallizenz	0,0	10,0	voraussichtliche Nutzung
5/0440001/05742	DMS Einmallizenz	0,0	10,0	voraussichtliche Nutzung
5/0440001/05743	DMS Einmallizenz	0,0	10,0	voraussichtliche Nutzung
5/0440001/06225	OCLC OnlineBücherei	0,0	10,0	voraussichtliche Nutzung
5/0440001/06226	Lizenz Bernhardt Radio Technology - Zählertausch	0,0	10,0	Annahme Nutzung 10 Jahre
5/0440001/06227	Programmpaket k5 Finanzmanagement	0,0	10,0	voraussichtliche Nutzung
5/0440001/06228	Programmpaket k5 Finanzmanagement	0,0	10,0	voraussichtliche Nutzung

Konto	Bezeichnung	Nutzungsdauer lt. VRV	Abweichende Nutzungsdauer	Begründung
5/0440001/06229	DMS Einmallizenz	0,0	10,0	voraussichtliche Nutzung
5/0440001/06230	1. TR Digitaler Leitungskataster BA 99	0,0	15,0	Annahme, da keine festgelegte Nutzungsdauer lt VRV2015
5/0440001/06231	1. TR Digitaler Leitungskataster BA 99	0,0	15,0	Annahme, da keine festgelegte Nutzungsdauer lt VRV2015

Ergebnis- und Finanzierungsrechnung Detailnachweis

		MVAG	MVAG	VCQU	Ergebnisrechnung			Finanzierungsrechnung		
		EH	FH		RA 2022	VA 2022	RA - VA	RA 2022	VA 2022	RA - VA
0 Vertretungskörper und allgemeine Verwaltung										
00	Gewählte Gemeindeorgane									
000	Gewählte Gemeindeorgane									
000000	Gemeinderat									
Operative Gebarung										
2/000000/810509	Kosteners.interne Leistungsverrechnung Organkosten GR	2114	3114	13	71 380,56	52 300,00	19 080,56	71 380,56	52 300,00	19 080,56
2/000000/816000	Kostenbeiträge (Kostenersätze) für sonstige Leistungen	2114	3114	13	0,00	100,00	-100,00	0,00	100,00	-100,00
2/000000/829000	Sonstige Einnahmen	2116	3116	18	582,89	200,00	382,89	393,12	200,00	193,12
2/000000/862000	Transfers von Gemeinden, Gemeindeverbände (ohne marktbestimmte Tätigkeit) und Gemeindefonds	2121	3121	15	1 112,60	0,00	1 112,60	1 112,60	0,00	1 112,60
SU 21 / 31	Summe Erträge / Einzahlungen operative Gebarung				73 076,05	52 600,00	20 476,05	72 886,28	52 600,00	20 286,28
1/000000/618110	Instandh.u.Wartung Kommunal/Verwaltungssoftware	2224	3224	24	1 715,34	2 000,00	-284,66	1 715,34	2 000,00	-284,66
1/000000/670000	Unfallversicherung der BVA	2222	3222	24	10 422,82	8 300,00	2 122,82	14 141,32	8 300,00	5 841,32
1/000000/721000	Aufwandsentschädigung des Bürgermeisters	2225	3225	22	101 322,20	101 600,00	-277,80	101 322,20	101 600,00	-277,80
1/000000/721100	Aufwandsentschädigung der Stadtratsmitglieder	2225	3225	22	110 936,40	110 400,00	536,40	110 936,40	110 400,00	536,40
1/000000/721200	Sitzungsgelder	2225	3225	22	112 910,00	100 000,00	12 910,00	112 910,00	100 000,00	12 910,00
1/000000/721600	Dienstgeberbeiträge gewählte Gemeindeorgane	2225	3225	22	16 650,61	15 700,00	950,61	16 650,61	15 700,00	950,61
1/000000/724000	Reisegebühren	2225	3225	24	139,70	800,00	-660,30	139,70	800,00	-660,30
1/000000/728000	Entgelte für sonstige Leistungen	2225	3225	24	2 249,27	2 900,00	-650,73	2 864,65	3 500,00	-635,35
1/000000/752400	Beitrag Pensionsfonds Bürgermeister - Gemeindeservicezentrum	2231	3231	26	68 670,00	69 300,00	-630,00	68 670,00	69 300,00	-630,00
SU 22 / 32	Summe Aufwendungen / Auszahlungen operative Gebarung				425 016,34	411 000,00	14 016,34	429 350,22	411 600,00	17 750,22
SA 0 / SA 1	(0) Nettoergebnis (21 - 22) / (1) Geldfluss operative Gebarung (31 - 32)				-351 940,29	-358 400,00	6 459,71	-356 463,94	-359 000,00	2 536,06
SU 23	Summe Haushaltsrücklagen				0,00	0,00	0,00	0,00	0,00	0,00
SA00	Nettoergebnis nach Zuw./Entn. Haushaltsrücklagen (Saldo 0 +/- SU23)				-351 940,29	-358 400,00	6 459,71			
Investive Gebarung										
SU 33	Summe Einzahlungen investive Gebarung							0,00	0,00	0,00
SU 34	Summe Auszahlungen investive Gebarung							0,00	0,00	0,00
SA2	Saldo (2) Geldfluss aus der Investiven Gebarung (33 - 34)							0,00	0,00	0,00
SA3	Saldo (3) Nettofinanzierungssaldo (Saldo 1 + Saldo 2)							-356 463,94	-359 000,00	2 536,06

		MVAG	MVAG	VCQU	Ergebnisrechnung			Finanzierungsrechnung		
		EH	FH		RA 2022	VA 2022	RA - VA	RA 2022	VA 2022	RA - VA
Finanzierungstätigkeit										
SU 35	Summe Einzahlungen aus der Finanzierungstätigkeit							0,00	0,00	0,00
SU 36	Summe Auszahlungen aus der Finanzierungstätigkeit							0,00	0,00	0,00
SA4	Saldo (4) Geldfluss aus der Finanzierungstätigkeit (35 – 36)							0,00	0,00	0,00
SA5	Saldo (5) Geldfluss aus der voranschlagswirksamen Gebarung (Saldo 3 + Saldo 4)							-356 463,94	-359 000,00	2 536,06
01	Hauptverwaltung									
010	Zentralamt									
010000	Gemeinde- (Zentral-)amt									
Operative Gebarung										
2/010000/813000	Erträge aus der Auflösung von Investitionszuschüssen (Kapitaltransfers)	2127			2 963,34	200,00	2 763,34	0,00	0,00	0,00
2/010000/816000	Kostenbeiträge (Kostensätze) für sonstige Leistungen	2114	3114	13	36,00	100,00	-64,00	36,00	100,00	-64,00
2/010000/817200	Erträge aus der Auflösung von sonstigen Rückstellungen - nicht konsum. Urlaube	2117			14 222,70	0,00	14 222,70	0,00	0,00	0,00
2/010000/817210	Erträge aus der Auflösung von sonstigen Rückstellungen - Zeitguthaben	2117			1 593,65	0,00	1 593,65	0,00	0,00	0,00
2/010000/817500	Erträge aus der Auflösung von sonstigen Rückstellungen - Jubiläumswendungen	2117			3 251,80	200,00	3 051,80	0,00	0,00	0,00
2/010000/829000	Sonstige Einnahmen	2116	3116	18	4 847,58	1 600,00	3 247,58	4 482,81	1 600,00	2 882,81
2/010000/829100	Sonstige Einnahmen (Verrechnung Telefongebühren)	2116	3116	18	0,00	100,00	-100,00	0,00	100,00	-100,00
2/010000/829110	Sonstige Erträge (Versicherungsentschädigung)	2116	3116	18	95,38	0,00	95,38	95,38	0,00	95,38
2/010000/860000	Transfers von Bund, Bundesfonds und Bundeskammern	2121	3121	15	0,00	0,00	0,00	3 396,87	3 400,00	-3,13
SU 21 / 31	Summe Erträge / Einzahlungen operative Gebarung				27 010,45	2 200,00	24 810,45	8 011,06	5 200,00	2 811,06
1/010000/400000	Geringwertige Wirtschaftsgüter des Anlagevermögens	2221	3221	23	401,48	900,00	-498,52	401,48	900,00	-498,52
1/010000/400100	Geringwertige Wirtschaftsgüter des Anlagevermögens SDION	2221	3221	23	0,00	600,00	-600,00	0,00	600,00	-600,00
1/010000/454000	Reinigungsmittel	2221	3221	23	370,65	500,00	-129,35	370,65	500,00	-129,35
1/010000/456000	Schreib-, Zeichen- und sonstige Büromittel	2221	3221	23	708,48	600,00	108,48	732,90	600,00	132,90
1/010000/457000	Druckwerke	2221	3221	23	1 305,43	2 500,00	-1 194,57	1 305,43	2 500,00	-1 194,57
1/010000/457010	Ausdrucke Drucker, Kopierer, HPC-Dual	2221	3221	23	3 294,26	3 000,00	294,26	2 775,46	3 000,00	-224,54
1/010000/459000	Sonstige Verbrauchsgüter	2221	3221	23	1 972,17	1 800,00	172,17	1 721,39	1 800,00	-78,61
1/010000/510000	Geldbezüge für Vertragsbedienstete der Besoldungsgruppe I	2211	3211	20	254 838,66	264 100,00	-9 261,34	254 838,66	264 100,00	-9 261,34

		MVAG			Ergebnisrechnung			Finanzierungsrechnung		
		EH	FH	VCQU	RA 2022	VA 2022	RA - VA	RA 2022	VA 2022	RA - VA
1/010000/511000	Geldbezüge für Vertragsbedienstete der Besoldungsgruppe II	2211	3211	20	54 066,47	54 000,00	66,47	54 066,47	54 000,00	66,47
1/010000/522000	Geldbezüge der nicht ganzjährig beschäftigten Angestellten	2211	3211	20	0,00	800,00	-800,00	0,00	800,00	-800,00
1/010000/565000	Mehrleistungsvergütungen	2211	3211	20	2 576,08	7 000,00	-4 423,92	2 576,08	7 000,00	-4 423,92
1/010000/565100	Leistungsprämie	2211	3211	20	7 548,40	7 500,00	48,40	7 548,40	7 500,00	48,40
1/010000/569000	Sonstige Nebengebühren	2211	3211	20	1 032,00	2 000,00	-968,00	1 032,00	2 000,00	-968,00
1/010000/580000	Dienstgeberbeiträge zum Ausgleichsfonds für Familienbeihilfen	2212	3212	20	12 498,13	13 600,00	-1 101,87	12 498,13	13 600,00	-1 101,87
1/010000/582000	Sonstige Dienstgeberbeiträge zur sozialen Sicherheit	2212	3212	20	59 517,67	63 400,00	-3 882,33	59 517,67	63 400,00	-3 882,33
1/010000/582300	Sonstige Dienstgeberbeiträge zur sozialen Sicherheit	2212	3212	20	1 395,72	1 300,00	95,72	1 395,72	1 300,00	95,72
1/010000/590000	Freiwillige Sozialleistungen	2212	3212	20	1 462,88	1 700,00	-237,12	1 462,88	1 700,00	-237,12
1/010000/590100	Sonstige Leistungen Fortbildung	2212	3212	20	279,84	1 500,00	-1 220,16	279,84	1 500,00	-1 220,16
1/010000/591000	Dotierung von Rückstellungen für Abfertigungen	2214			10 144,17	1 100,00	9 044,17	0,00	0,00	0,00
1/010000/592000	Dotierung von Rückstellungen für Jubiläumswendungen	2214			13 604,60	6 100,00	7 504,60	0,00	0,00	0,00
1/010000/593000	Dotierung von Rückstellungen für nicht konsumierte Urlaube	2214			3 298,59	0,00	3 298,59	0,00	0,00	0,00
1/010000/593100	Dotierung von Rückstellungen für nicht konsumierte Zeitguthaben	2214			1 064,35	0,00	1 064,35	0,00	0,00	0,00
1/010000/600100	Energiebezüge Strom	2222	3222	24	42 636,97	50 000,00	-7 363,03	42 636,97	50 000,00	-7 363,03
1/010000/600110	Energiebezüge Strom für Heizungsanlagen	2222	3222	24	50 527,96	71 500,00	-20 972,04	50 527,96	71 500,00	-20 972,04
1/010000/614000	Instandhaltung von Gebäuden	2224	3224	24	13 485,24	10 900,00	2 585,24	18 171,52	16 200,00	1 971,52
1/010000/614100	Instandhaltung Lift	2224	3224	24	3 685,01	3 100,00	585,01	3 592,95	3 100,00	492,95
1/010000/614200	Instandhaltung der Heizungsanlage	2224	3224	24	1 693,74	5 000,00	-3 306,26	1 693,74	5 000,00	-3 306,26
1/010000/617000	Instandhaltung von Fahrzeugen	2224	3224	24	623,14	700,00	-76,86	623,14	700,00	-76,86
1/010000/618000	Instandhaltung von sonstigen Anlagen (Ausstattung)	2224	3224	24	51,74	2 600,00	-2 548,26	51,74	2 600,00	-2 548,26
1/010000/618100	Instandhaltung und Wartung EDV (Hardware/Software)	2224	3224	24	3 294,65	2 400,00	894,65	3 291,67	2 400,00	891,67
1/010000/618110	Instandh.u.Wartung Kommunal/Verwaltungssoftware	2224	3224	24	6 572,76	6 700,00	-127,24	6 572,76	6 700,00	-127,24
1/010000/630000	Postdienste	2222	3222	24	19 345,87	23 000,00	-3 654,13	19 150,44	23 000,00	-3 849,56
1/010000/631000	Telekommunikationsdienste	2222	3222	24	20 474,96	22 500,00	-2 025,04	20 819,93	22 500,00	-1 680,07
1/010000/631010	Telekommunikationsdienste (Brandmeldeanlage)	2222	3222	24	5 479,41	6 600,00	-1 120,59	5 479,41	6 600,00	-1 120,59
1/010000/631200	Behördennetzwerk-CNC	2222	3222	24	93,48	200,00	-106,52	93,48	200,00	-106,52
1/010000/670000	Versicherungen	2222	3222	24	14 399,67	14 900,00	-500,33	14 399,67	14 900,00	-500,33

		MVAG			Ergebnisrechnung			Finanzierungsrechnung		
		EH	FH	VCQU	RA 2022	VA 2022	RA - VA	RA 2022	VA 2022	RA - VA
1/010000/680100	Planmäßige Abschreibung - Immaterielle Vermögenswerte	2226			1 518,52	1 500,00	18,52	0,00	0,00	0,00
1/010000/680300	Planmäßige Abschreibung - Gebäude und Bauten	2226			7 395,60	7 400,00	-4,40	0,00	0,00	0,00
1/010000/680600	Planmäßige Abschreibung - Technische Anlagen, Fahrzeuge und Maschinen	2226			2 049,00	2 700,00	-651,00	0,00	0,00	0,00
1/010000/680700	Planmäßige Abschreibung - Amts-, Betriebs- und Geschäftsausstattung	2226			7 820,76	7 800,00	20,76	0,00	0,00	0,00
1/010000/680800	Planmäßige Abschreibung - Kulturgüter	2226			49 407,14	49 400,00	7,14	0,00	0,00	0,00
1/010000/683000	Verluste aus dem Abgang von Sachanlagen und immateriellen Vermögenswerten	2226			1 036,31	0,00	1 036,31	0,00	0,00	0,00
1/010000/700000	Mietzinse	2223	3223	24	2 086,84	4 800,00	-2 713,16	2 086,84	4 800,00	-2 713,16
1/010000/700010	Miete Druck-u.Kopiergeräte	2223	3223	24	785,64	800,00	-14,36	785,64	800,00	-14,36
1/010000/700020	Miete Kommunikationsanlage	2223	3223	24	499,44	600,00	-100,56	499,44	600,00	-100,56
1/010000/710000	Öffentliche Abgaben	2225	3225	24	148,96	300,00	-151,04	148,96	300,00	-151,04
1/010000/711000	Gebühren für die Benützung von Gemeindeeinrichtungen und -anlagen	2225	3225	24	3 921,27	3 900,00	21,27	3 921,27	3 900,00	21,27
1/010000/720109	Kostenbeiträge Wihof Arbeiter	2225	3225	24	3 149,50	3 000,00	149,50	3 149,50	3 000,00	149,50
1/010000/720209	Kostenbeiträge Wihof KFZ, Geräte, Mat.	2225	3225	24	207,40	600,00	-392,60	207,40	600,00	-392,60
1/010000/724000	Reisegebühren	2225	3225	24	99,96	900,00	-800,04	99,96	900,00	-800,04
1/010000/725000	Bibliothekserfordernisse	2225	3225	24	308,19	300,00	8,19	308,19	300,00	8,19
1/010000/728000	Leistungen an Firmen für Insertionen, Rundfunkgebühren und Sonstiges	2225	3225	24	9 665,88	7 500,00	2 165,88	9 132,37	8 600,00	532,37
1/010000/728100	Sonstige Kosten (Fremdreinigung)	2225	3225	24	16 681,83	25 000,00	-8 318,17	18 348,62	26 700,00	-8 351,38
SU 22 / 32	Summe Aufwendungen / Auszahlungen operative Gebarung				720 526,87	770 600,00	-50 073,13	628 316,73	702 700,00	-74 383,27
SA 0 / SA 1	(0) Nettoergebnis (21 - 22) / (1) Geldfluss operative Gebarung (31 - 32)				-693 516,42	-768 400,00	74 883,58	-620 305,67	-697 500,00	77 194,33
SU 23	Summe Haushaltsrücklagen				0,00	0,00	0,00	0,00	0,00	0,00
SA00	Nettoergebnis nach Zuw./Entn. Haushaltsrücklagen (Saldo 0 +/- SU23)				-693 516,42	-768 400,00	74 883,58			
Investive Gebarung										
SU 33	Summe Einzahlungen investive Gebarung							0,00	0,00	0,00
1/010000/042000	Amtsausstattung		3415	41	0,00	0,00	0,00	0,00	1 000,00	-1 000,00
1/010000/042100	Amtsausstattung SDION		3415	41	0,00	0,00	0,00	3 582,97	4 400,00	-817,03
SU 34	Summe Auszahlungen investive Gebarung							3 582,97	5 400,00	-1 817,03
SA2	Saldo (2) Geldfluss aus der Investiven Gebarung (33 - 34)							-3 582,97	-5 400,00	1 817,03
SA3	Saldo (3) Nettofinanzierungssaldo (Saldo 1 + Saldo 2)							-623 888,64	-702 900,00	79 011,36
Finanzierungstätigkeit										
SU 35	Summe Einzahlungen aus der Finanzierungstätigkeit							0,00	0,00	0,00
SU 36	Summe Auszahlungen aus der Finanzierungstätigkeit							0,00	0,00	0,00
SA4	Saldo (4) Geldfluss aus der Finanzierungstätigkeit (35 - 36)							0,00	0,00	0,00

		MVAG MVAG VCQU			Ergebnisrechnung			Finanzierungsrechnung		
		EH	FH		RA 2022	VA 2022	RA - VA	RA 2022	VA 2022	RA - VA
SA5	Saldo (5) Geldfluss aus der voranschlagswirksamen Gebarung (Saldo 3 + Saldo 4)							-623 888,64	-702 900,00	79 011,36
010100	Personalkosten Verwaltungsgem.									
Operative Gebarung										
2/010100/817500	Erträge aus der Auflösung von sonstigen Rückstellungen - Jubiläumszuwendungen	2117			812,35	0,00	812,35	0,00	0,00	0,00
2/010100/827000	Kostensätze für die Überlassung von Bediensteten an Dritte	2116	3116	18	43 383,64	18 000,00	25 383,64	43 383,64	18 000,00	25 383,64
SU 21 / 31	Summe Erträge / Einzahlungen operative Gebarung				44 195,99	18 000,00	26 195,99	43 383,64	18 000,00	25 383,64
1/010100/510000	Geldbezüge für Vertragsbedienstete der Besoldungsgruppe I	2211	3211	20	33 447,43	13 700,00	19 747,43	33 447,43	13 700,00	19 747,43
1/010100/565100	Leistungsprämien	2211	3211	20	590,34	600,00	-9,66	590,34	600,00	-9,66
1/010100/580000	Dienstgeberbeitrag zum Ausgleichsfonds für Familienbeihilfen	2212	3212	20	1 327,45	600,00	727,45	1 327,45	600,00	727,45
1/010100/582000	Sonstige Dienstgeberbeiträge zur sozialen Sicherheit	2212	3212	20	7 235,11	3 100,00	4 135,11	7 235,11	3 100,00	4 135,11
1/010100/582300	Sonstige Dienstgeberbeiträge zur sozialen Sicherheit	2212	3212	20	84,12	0,00	84,12	84,12	0,00	84,12
1/010100/592000	Dotierung von Rückstellungen für Jubiläumszuwendungen	2214			233,87	0,00	233,87	0,00	0,00	0,00
1/010100/724000	Reisegebühren	2225	3225	24	783,30	0,00	783,30	783,30	0,00	783,30
SU 22 / 32	Summe Aufwendungen / Auszahlungen operative Gebarung				43 701,62	18 000,00	25 701,62	43 467,75	18 000,00	25 467,75
SA 0 / SA 1	(0) Nettoergebnis (21 - 22) / (1) Geldfluss operative Gebarung (31 - 32)				494,37	0,00	494,37	-84,11	0,00	-84,11
SU 23	Summe Haushaltsrücklagen				0,00	0,00	0,00	0,00	0,00	0,00
SA00	Nettoergebnis nach Zuw./Entn. Haushaltsrücklagen (Saldo 0 +/- SU23)				494,37	0,00	494,37			
Investive Gebarung										
SU 33	Summe Einzahlungen investive Gebarung							0,00	0,00	0,00
SU 34	Summe Auszahlungen investive Gebarung							0,00	0,00	0,00
SA2	Saldo (2) Geldfluss aus der Investiven Gebarung (33 - 34)							0,00	0,00	0,00
SA3	Saldo (3) Nettofinanzierungssaldo (Saldo 1 + Saldo 2)							-84,11	0,00	-84,11
Finanzierungstätigkeit										
SU 35	Summe Einzahlungen aus der Finanzierungstätigkeit							0,00	0,00	0,00
SU 36	Summe Auszahlungen aus der Finanzierungstätigkeit							0,00	0,00	0,00
SA4	Saldo (4) Geldfluss aus der Finanzierungstätigkeit (35 - 36)							0,00	0,00	0,00
SA5	Saldo (5) Geldfluss aus der voranschlagswirksamen Gebarung (Saldo 3 + Saldo 4)							-84,11	0,00	-84,11

		MVAG			Ergebnisrechnung			Finanzierungsrechnung		
		EH	FH	VCQU	RA 2022	VA 2022	RA - VA	RA 2022	VA 2022	RA - VA
011	Personalamt									
011000	Personalverrechnung									
Operative Gebarung										
2/011000/810309	Kosteners. interne Leistungsvergütung Personalkosten	2114	3114	13	59 270,60	45 100,00	14 170,60	59 270,60	45 100,00	14 170,60
2/011000/810409	Kosteners.interne Leistungsverrechnung Sachkosten	2114	3114	13	0,00	13 200,00	-13 200,00	0,00	13 200,00	-13 200,00
2/011000/813000	Erträge aus der Auflösung von Investitionszuschüssen (Kapitaltransfers)	2127			226,67	0,00	226,67	0,00	0,00	0,00
2/011000/816600	Kostenersätze von Dritten	2114	3114	13	18 376,50	13 000,00	5 376,50	11 922,33	15 700,00	-3 777,67
2/011000/817200	Erträge aus der Auflösung von sonstigen Rückstellungen - nicht konsum.Urlaube	2117			638,72	0,00	638,72	0,00	0,00	0,00
2/011000/817210	Erträge aus der Auflösung von sonstigen Rückstellungen - Zeitguthaben	2117			553,44	0,00	553,44	0,00	0,00	0,00
2/011000/829000	Sonstige Einnahmen	2116	3116	18	6 043,04	2 500,00	3 543,04	6 255,29	2 500,00	3 755,29
SU 21 / 31	Summe Erträge / Einzahlungen operative Gebarung				85 108,97	73 800,00	11 308,97	77 448,22	76 500,00	948,22
1/011000/400000	Geringwertige Wirtschaftsgüter des Anlagevermögens	2221	3221	23	0,00	100,00	-100,00	0,00	100,00	-100,00
1/011000/456000	Schreib-, Zeichen- u. sonstige Büromittel	2221	3221	23	166,44	200,00	-33,56	166,44	200,00	-33,56
1/011000/457000	Druckwerke	2221	3221	23	0,00	100,00	-100,00	59,70	100,00	-40,30
1/011000/457010	Ausdrucke Drucker, Kopierer, HPC-Dual	2221	3221	23	171,46	200,00	-28,54	85,64	200,00	-114,36
1/011000/459000	Sonstige Verbrauchsgüter	2221	3221	23	0,00	100,00	-100,00	0,00	100,00	-100,00
1/011000/510000	Geldbezüge für Vertragsbedienstete der Besoldungsgruppe I	2211	3211	20	86 769,80	86 100,00	669,80	86 769,80	86 100,00	669,80
1/011000/563000	Sonstige Aufwandsentschädigungen	2213	3213	20	429,72	500,00	-70,28	429,72	500,00	-70,28
1/011000/565000	Mehrleistungsvergütungen	2211	3211	20	3 033,84	3 100,00	-66,16	3 033,84	3 100,00	-66,16
1/011000/569000	Sonstige Nebengebühren	2211	3211	20	1 504,08	1 500,00	4,08	1 504,08	1 500,00	4,08
1/011000/580000	Dienstgeberbeiträge zum Ausgleichsfonds für Familienbeihilfen	2212	3212	20	3 598,94	3 600,00	-1,06	3 598,94	3 600,00	-1,06
1/011000/582000	Sonstige Dienstgeberbeiträge zur sozialen Sicherheit	2212	3212	20	19 007,70	18 900,00	107,70	19 007,70	18 900,00	107,70
1/011000/590000	Freiwillige Sozialleistungen	2212	3212	20	943,12	1 000,00	-56,88	943,12	1 000,00	-56,88
1/011000/590100	Sonstige Leistungen Fortbildung	2212	3212	20	0,00	200,00	-200,00	0,00	200,00	-200,00
1/011000/591000	Dotierung von Rückstellungen für Abfertigungen	2214			4 308,27	2 900,00	1 408,27	0,00	0,00	0,00
1/011000/592000	Dotierung von Rückstellungen für Jubiläumszuwendungen	2214			17 754,96	1 200,00	16 554,96	0,00	0,00	0,00
1/011000/593100	Dotierung von Rückstellungen für nicht konsumierte Zeitguthaben	2214			455,17	0,00	455,17	0,00	0,00	0,00
1/011000/618100	Instandhaltung und Wartung EDV (Hardware/Software)	2224	3224	24	1 423,57	1 800,00	-376,43	1 423,57	1 800,00	-376,43

		MVAG			Ergebnisrechnung			Finanzierungsrechnung		
		EH	FH	VCQU	RA 2022	VA 2022	RA - VA	RA 2022	VA 2022	RA - VA
1/011000/618110	Instandh.u.Wartung Kommunal/Verwaltungssoftware	2224	3224	24	10 123,22	10 300,00	-176,78	10 123,22	10 300,00	-176,78
1/011000/631000	Telekommunikationsdienste	2222	3222	24	64,18	200,00	-135,82	64,18	200,00	-135,82
1/011000/670000	Versicherungen	2222	3222	24	432,31	500,00	-67,69	432,31	500,00	-67,69
1/011000/680100	Planmäßige Abschreibung - Immaterielle Vermögenswerte	2226			85,60	100,00	-14,40	0,00	0,00	0,00
1/011000/680700	Planmäßige Abschreibung - Amts-, Betriebs- und Geschäftsausstattung	2226			325,23	300,00	25,23	0,00	0,00	0,00
1/011000/700010	Miete Druck-u.Kopiergeräte	2223	3223	24	152,88	200,00	-47,12	152,88	200,00	-47,12
1/011000/720609	Kostenrückerstattung Pensionsfonds	2225	3225	24	5 199,85	5 200,00	-0,15	5 199,85	5 200,00	-0,15
1/011000/724000	Reisegebühren	2225	3225	24	16,80	200,00	-183,20	16,80	200,00	-183,20
1/011000/728000	Entgelte für sonstige Leistungen	2225	3225	24	0,00	200,00	-200,00	0,00	200,00	-200,00
SU 22 / 32	Summe Aufwendungen / Auszahlungen operative Gebarung				155 967,14	138 700,00	17 267,14	133 011,79	134 200,00	-1 188,21
SA 0 / SA 1	(0) Nettoergebnis (21 - 22) / (1) Geldfluss operative Gebarung (31 - 32)				-70 858,17	-64 900,00	-5 958,17	-55 563,57	-57 700,00	2 136,43
2/011000/894000	Entnahmen von zweckgebundenen Haushaltsrücklagen	2301			5,51	0,00	5,51	0,00	0,00	0,00
1/011000/794000	Zuweisung an zweckgebundene Haushaltsrücklagen	2401			1 974,03	2 100,00	125,97	0,00	0,00	0,00
SU 23	Summe Haushaltsrücklagen				-1 968,52	-2 100,00	131,48	0,00	0,00	0,00
SA00	Nettoergebnis nach Zuw./Entn. Haushaltsrücklagen (Saldo 0 +/- SU23)				-72 826,69	-67 000,00	-5 826,69			
Investive Gebarung										
SU 33	Summe Einzahlungen investive Gebarung							0,00	0,00	0,00
SU 34	Summe Auszahlungen investive Gebarung							0,00	0,00	0,00
SA2	Saldo (2) Geldfluss aus der Investiven Gebarung (33 - 34)							0,00	0,00	0,00
SA3	Saldo (3) Nettofinanzierungssaldo (Saldo 1 + Saldo 2)							-55 563,57	-57 700,00	2 136,43
Finanzierungstätigkeit										
SU 35	Summe Einzahlungen aus der Finanzierungstätigkeit							0,00	0,00	0,00
SU 36	Summe Auszahlungen aus der Finanzierungstätigkeit							0,00	0,00	0,00
SA4	Saldo (4) Geldfluss aus der Finanzierungstätigkeit (35 - 36)							0,00	0,00	0,00
SA5	Saldo (5) Geldfluss aus der voranschlagswirksamen Gebarung (Saldo 3 + Saldo 4)							-55 563,57	-57 700,00	2 136,43
012	Hilfsamt									
012000	Hilfsamt									
Operative Gebarung										
SU 21 / 31	Summe Erträge / Einzahlungen operative Gebarung				0,00	0,00	0,00	0,00	0,00	0,00
1/012000/720700	Umlage Verwaltungsgemeinschaft	2225	3225	24	11 900,00	11 700,00	200,00	14 875,00	14 700,00	175,00
1/012000/754300	Beitrag Gemeindeservicezentrum	2231	3231	26	17 085,48	17 100,00	-14,52	17 085,48	17 100,00	-14,52
SU 22 / 32	Summe Aufwendungen / Auszahlungen operative Gebarung				28 985,48	28 800,00	185,48	31 960,48	31 800,00	160,48
SA 0 / SA 1	(0) Nettoergebnis (21 - 22) / (1) Geldfluss operative Gebarung (31 - 32)				-28 985,48	-28 800,00	-185,48	-31 960,48	-31 800,00	-160,48

		MVAG			Ergebnisrechnung			Finanzierungsrechnung		
		EH	FH	VCQU	RA 2022	VA 2022	RA - VA	RA 2022	VA 2022	RA - VA
SU 23	Summe Haushaltsrücklagen				0,00	0,00	0,00	0,00	0,00	0,00
SA00	Nettoergebnis nach Zuw./Entn. Haushaltsrücklagen (Saldo 0 +/- SU23)				-28 985,48	-28 800,00	-185,48			
Investive Gebarung										
SU 33	Summe Einzahlungen investive Gebarung							0,00	0,00	0,00
SU 34	Summe Auszahlungen investive Gebarung							0,00	0,00	0,00
SA2	Saldo (2) Geldfluss aus der Investiven Gebarung (33 – 34)							0,00	0,00	0,00
SA3	Saldo (3) Nettofinanzierungssaldo (Saldo 1 + Saldo 2)							-31 960,48	-31 800,00	-160,48
Finanzierungstätigkeit										
SU 35	Summe Einzahlungen aus der Finanzierungstätigkeit							0,00	0,00	0,00
SU 36	Summe Auszahlungen aus der Finanzierungstätigkeit							0,00	0,00	0,00
SA4	Saldo (4) Geldfluss aus der Finanzierungstätigkeit (35 – 36)							0,00	0,00	0,00
SA5	Saldo (5) Geldfluss aus der voranschlagswirksamen Gebarung (Saldo 3 + Saldo 4)							-31 960,48	-31 800,00	-160,48
013	Kanzleiökonomat									
013000	Zentrale Dienste, EDV, Organisation									
Operative Gebarung										
2/013000/810309	Kosteners.interne Leistungsvergütung Personalkosten	2114	3114	13	26 213,08	41 500,00	-15 286,92	26 213,08	41 500,00	-15 286,92
2/013000/810409	Kosteners.interne Leistungsverrechnung Sachkosten	2114	3114	13	0,00	30 000,00	-30 000,00	0,00	30 000,00	-30 000,00
2/013000/813000	Erträge aus der Auflösung von Investitionszuschüssen (Kapitaltransfers)	2127			3 651,54	3 300,00	351,54	0,00	0,00	0,00
2/013000/816000	Kostenbeiträge (Kostenersätze) für sonstige Leistungen	2114	3114	13	6 664,20	200,00	6 464,20	6 664,20	200,00	6 464,20
2/013000/816200	Kostenersätze für Kopien interne Verrechnung	2114	3114	13	1 550,45	5 000,00	-3 449,55	1 550,45	5 000,00	-3 449,55
2/013000/816300	Kostenersätze für Kopien externe Verrechnung	2114	3114	13	0,00	200,00	-200,00	0,00	200,00	-200,00
2/013000/817200	Erträge aus der Auflösung von sonstigen Rückstellungen - nicht konsum.Urlaube	2117			2 723,79	0,00	2 723,79	0,00	0,00	0,00
2/013000/817210	Erträge aus der Auflösung von sonstigen Rückstellungen - Zeitguthaben	2117			424,02	0,00	424,02	0,00	0,00	0,00
2/013000/817400	Erträge aus der Auflösung von sonstigen Rückstellungen - Abfertigungen	2117			18 106,73	0,00	18 106,73	0,00	0,00	0,00
2/013000/817500	Erträge aus der Auflösung von sonstigen Rückstellungen - Jubiläumswendungen	2117			8 444,20	5 600,00	2 844,20	0,00	0,00	0,00
2/013000/823000	sonstige Zinserträge	2131	3131	14	2,53	0,00	2,53	2,53	0,00	2,53
2/013000/829000	Sonstige Einnahmen	2116	3116	18	2 674,80	100,00	2 574,80	2 471,11	100,00	2 371,11

		MVAG			Ergebnisrechnung			Finanzierungsrechnung		
		EH	FH	VCQU	RA 2022	VA 2022	RA - VA	RA 2022	VA 2022	RA - VA
2/013000/860000	Transfers von Bund, Bundesfonds und Bundeskammern	2121	3121	15	0,00	0,00	0,00	902,82	0,00	902,82
SU 21 / 31	Summe Erträge / Einzahlungen operative Gebarung				70 455,34	85 900,00	-15 444,66	37 804,19	77 000,00	-39 195,81
1/013000/400000	Geringwertige Wirtschaftsgüter des Anlagevermögens	2221	3221	23	1 953,81	5 000,00	-3 046,19	1 953,81	5 000,00	-3 046,19
1/013000/456000	Schreib-, Zeichen- u. sonstige Büromittel	2221	3221	23	1 027,40	6 000,00	-4 972,60	1 027,40	6 000,00	-4 972,60
1/013000/456100	Büromittel (EDV)	2221	3221	23	111,42	200,00	-88,58	111,42	200,00	-88,58
1/013000/457000	Druckwerke	2221	3221	23	579,72	2 600,00	-2 020,28	637,10	2 600,00	-1 962,90
1/013000/457010	Ausdrucke Drucker, Kopierer, HPC-Dual	2221	3221	23	4 488,85	4 100,00	388,85	1 005,23	4 100,00	-3 094,77
1/013000/459000	Sonstige Verbrauchsgüter	2221	3221	23	725,64	1 300,00	-574,36	725,64	1 300,00	-574,36
1/013000/500000	Geldbezüge der Beamten der Verwaltung	2211	3211	20	77 994,44	77 700,00	294,44	77 994,44	77 700,00	294,44
1/013000/510000	Geldbezüge für Vertragsbedienstete der Besoldungsgruppe I	2211	3211	20	138 001,24	136 700,00	1 301,24	138 001,24	136 700,00	1 301,24
1/013000/522000	Angestellte nicht ganzjährig beschäftigt (Ferialbeschäftigte)	2211	3211	20	875,00	0,00	875,00	875,00	0,00	875,00
1/013000/563000	Sonstige Aufwandsentschädigungen	2213	3213	20	0,00	3 000,00	-3 000,00	0,00	3 000,00	-3 000,00
1/013000/565000	Mehrleistungsvergütungen	2211	3211	20	15 408,24	13 600,00	1 808,24	15 408,24	13 600,00	1 808,24
1/013000/565100	Leistungsprämie	2211	3211	20	2 492,49	2 500,00	-7,51	2 492,49	2 500,00	-7,51
1/013000/566000	Zuwendungen aus Anlass von Dienstjubiläen	2212	3212	20	12 338,56	12 800,00	-461,44	12 338,56	12 800,00	-461,44
1/013000/569000	Sonstige Nebengebühren	2211	3211	20	2 578,32	2 600,00	-21,68	2 578,32	2 600,00	-21,68
1/013000/580000	Dienstgeberbeitrag zum Ausgleichsfonds für Familienbeihilfen	2212	3212	20	5 282,14	5 300,00	-17,86	5 282,14	5 300,00	-17,86
1/013000/582000	Sonstige Dienstgeberbeiträge zur sozialen Sicherheit	2212	3212	20	37 548,53	37 400,00	148,53	37 548,53	37 400,00	148,53
1/013000/582300	Sonstige Dienstgeberbeiträge zur sozialen Sicherheit	2212	3212	20	585,92	600,00	-14,08	585,92	600,00	-14,08
1/013000/590000	Freiwillige Sozialleistungen	2212	3212	20	2 450,24	2 500,00	-49,76	2 450,24	2 500,00	-49,76
1/013000/590100	Sonstige Leistungen Fortbildung	2212	3212	20	296,75	900,00	-603,25	296,75	900,00	-603,25
1/013000/591000	Dotierung von Rückstellungen für Abfertigungen	2214			22 510,70	2 700,00	19 810,70	0,00	0,00	0,00
1/013000/592000	Dotierung von Rückstellungen für Jubiläumswendungen	2214			3 857,75	800,00	3 057,75	0,00	0,00	0,00
1/013000/593000	Dotierung von Rückstellungen für nicht konsumierte Urlaube	2214			6 349,16	0,00	6 349,16	0,00	0,00	0,00
1/013000/593100	Dotierung von Rückstellungen für nicht konsumierte Zeitguthaben	2214			116,63	0,00	116,63	0,00	0,00	0,00
1/013000/616000	Instandhaltung von Maschinen und maschinellen Anlagen	2224	3224	24	0,00	900,00	-900,00	0,00	900,00	-900,00
1/013000/618000	Instandhaltung von sonstigen Anlagen (Ausstattung)	2224	3224	24	0,00	3 000,00	-3 000,00	0,00	3 000,00	-3 000,00

		MVAG			Ergebnisrechnung			Finanzierungsrechnung		
		EH	FH	VCQU	RA 2022	VA 2022	RA - VA	RA 2022	VA 2022	RA - VA
1/013000/618100	Instandhaltung und Wartung EDV (Hardware/Software)	2224	3224	24	26 489,88	19 500,00	6 989,88	25 286,70	19 500,00	5 786,70
1/013000/618110	Instandh.u.Wartung Kommunal/Verwaltungssoftware	2224	3224	24	1 000,12	1 100,00	-99,88	1 000,12	1 100,00	-99,88
1/013000/631000	Telekommunikationsdienste	2222	3222	24	1 961,39	1 900,00	61,39	1 961,39	1 900,00	61,39
1/013000/670000	Versicherungen	2222	3222	24	648,46	800,00	-151,54	648,46	800,00	-151,54
1/013000/680100	Planmäßige Abschreibung - Immaterielle Vermögenswerte	2226			477,05	500,00	-22,95	0,00	0,00	0,00
1/013000/680700	Planmäßige Abschreibung - Amts-, Betriebs- und Geschäftsausstattung	2226			19 060,31	11 100,00	7 960,31	0,00	0,00	0,00
1/013000/683000	Verluste aus dem Abgang von Sachanlagen und immateriellen Vermögenswerten	2226			854,92	0,00	854,92	0,00	0,00	0,00
1/013000/700000	Mietzinse	2223	3223	24	6 525,36	3 400,00	3 125,36	6 525,36	3 400,00	3 125,36
1/013000/700010	Miete Druck-u.Kopiergeräte	2223	3223	24	2 418,00	2 500,00	-82,00	2 418,00	2 500,00	-82,00
1/013000/710000	Öffentliche Abgaben, ohne Gebühren gemäß FAG	2225	3225	24	0,63	0,00	0,63	0,63	0,00	0,63
1/013000/720609	Kostenrückerstattung Pensionsfonds	2225	3225	24	10 399,70	10 400,00	-0,30	10 399,70	10 400,00	-0,30
1/013000/724000	Reisegebühren	2225	3225	24	75,67	700,00	-624,33	75,67	700,00	-624,33
1/013000/728000	Entgelte für sonstige Leistungen	2225	3225	24	302,17	4 200,00	-3 897,83	302,17	4 200,00	-3 897,83
SU 22 / 32	Summe Aufwendungen / Auszahlungen operative Gebarung				407 786,61	378 300,00	29 486,61	349 930,67	363 200,00	-13 269,33
SA 0 / SA 1	(0) Nettoergebnis (21 - 22) / (1) Geldfluss operative Gebarung (31 - 32)				-337 331,27	-292 400,00	-44 931,27	-312 126,48	-286 200,00	-25 926,48
1/013000/794000	Zuweisung an zweckgebundene Haushaltsrücklagen	2401			1,90	0,00	-1,90	0,00	0,00	0,00
SU 23	Summe Haushaltsrücklagen				-1,90	0,00	-1,90	0,00	0,00	0,00
SA00	Nettoergebnis nach Zuw./Entn. Haushaltsrücklagen (Saldo 0 +/- SU23)				-337 333,17	-292 400,00	-44 933,17			
Investive Gebarung										
2/013000/301200	Kapitaltransfers von Ländern, Landesfonds und Landeskammern BZ aR		3331	33	0,00	0,00	0,00	732,31	800,00	-67,69
SU 33	Summe Einzahlungen investive Gebarung							732,31	800,00	-67,69
1/013000/042000	Amts-, Betriebs- und Geschäftsausstattung		3415	41	0,00	0,00	0,00	1 962,82	1 700,00	262,82
1/013000/042100	Amtsausstattung (EDV Neuanschaffung und Ersatzanschaffung)		3415	41	0,00	0,00	0,00	5 961,92	11 000,00	-5 038,08
SU 34	Summe Auszahlungen investive Gebarung							7 924,74	12 700,00	-4 775,26
SA2	Saldo (2) Geldfluss aus der Investiven Gebarung (33 - 34)							-7 192,43	-11 900,00	4 707,57
SA3	Saldo (3) Nettofinanzierungssaldo (Saldo 1 + Saldo 2)							-319 318,91	-298 100,00	-21 218,91
Finanzierungstätigkeit										
SU 35	Summe Einzahlungen aus der Finanzierungstätigkeit							0,00	0,00	0,00
SU 36	Summe Auszahlungen aus der Finanzierungstätigkeit							0,00	0,00	0,00

		MVAG			Ergebnisrechnung			Finanzierungsrechnung		
		EH	FH	VCQU	RA 2022	VA 2022	RA - VA	RA 2022	VA 2022	RA - VA
SA4	Saldo (4) Geldfluss aus der Finanzierungstätigkeit (35 – 36)							0,00	0,00	0,00
SA5	Saldo (5) Geldfluss aus der voranschlagswirksamen Gebarung (Saldo 3 + Saldo 4)							-319 318,91	-298 100,00	-21 218,91
014	Gemeindekontrollereinrichtung									
014000	Controlling									
Operative Gebarung										
2/014000/810309	Kosteners.interne Leistungsvergütung Personalkosten	2114	3114	13	0,00	6 700,00	-6 700,00	0,00	6 700,00	-6 700,00
2/014000/810409	Kosteners.interne Leistungsverrechnung Sachkosten	2114	3114	13	0,00	3 300,00	-3 300,00	0,00	3 300,00	-3 300,00
2/014000/813000	Erträge aus der Auflösung von Investitionszuschüssen (Kapitaltransfers)	2127			226,67	0,00	226,67	0,00	0,00	0,00
SU 21 / 31	Summe Erträge / Einzahlungen operative Gebarung				226,67	10 000,00	-9 773,33	0,00	10 000,00	-10 000,00
1/014000/400000	Geringwertige Wirtschaftsgüter des Anlagevermögens	2221	3221	23	496,98	300,00	196,98	496,98	300,00	196,98
1/014000/456000	Schreib-, Zeichen- u. sonstige Büromittel	2221	3221	23	38,33	200,00	-161,67	38,33	200,00	-161,67
1/014000/457000	Druckwerke	2221	3221	23	36,49	100,00	-63,51	36,49	100,00	-63,51
1/014000/510000	Geldbezüge für Vertragsbedienstete der Besoldungsgruppe I	2211	3211	20	54 120,92	54 500,00	-379,08	54 120,92	54 500,00	-379,08
1/014000/580000	Dienstgeberbeitrag zum Ausgleichsfonds für Familienbeihilfen	2212	3212	20	2 110,76	2 200,00	-89,24	2 110,76	2 200,00	-89,24
1/014000/582000	Sonstige Dienstgeberbeiträge zur sozialen Sicherheit	2212	3212	20	11 542,05	11 700,00	-157,95	11 542,05	11 700,00	-157,95
1/014000/590000	Freiwillige Sozialleistungen	2212	3212	20	50,00	100,00	-50,00	50,00	100,00	-50,00
1/014000/590100	Sonstige Leistungen Fortbildung	2212	3212	20	0,00	500,00	-500,00	0,00	500,00	-500,00
1/014000/592000	Dotierung von Rückstellungen für Jubiläumswendungen	2214			1 773,32	1 900,00	-126,68	0,00	0,00	0,00
1/014000/593000	Dotierung von Rückstellungen für nicht konsumierte Urlaube	2214			522,88	0,00	522,88	0,00	0,00	0,00
1/014000/593100	Dotierung von Rückstellungen für nicht konsumierte Zeitguthaben	2214			199,53	0,00	199,53	0,00	0,00	0,00
1/014000/631000	Telekommunikationsdienste	2222	3222	24	60,08	0,00	60,08	60,08	0,00	60,08
1/014000/680700	Planmäßige Abschreibung - Amts-, Betriebs- und Geschäftsausstattung	2226			454,93	400,00	54,93	0,00	0,00	0,00
1/014000/720609	Kostenrückerstattung Pensionsfonds	2225	3225	24	2 599,93	2 600,00	-0,07	2 599,93	2 600,00	-0,07
1/014000/724000	Reisegebühren	2225	3225	24	0,00	200,00	-200,00	0,00	200,00	-200,00
1/014000/728000	Entgelte für sonstige Leistungen	2225	3225	24	0,00	500,00	-500,00	0,00	500,00	-500,00
SU 22 / 32	Summe Aufwendungen / Auszahlungen operative Gebarung				74 006,20	75 200,00	-1 193,80	71 055,54	72 900,00	-1 844,46
SA 0 / SA 1	(0) Nettoergebnis (21 - 22) / (1) Geldfluss operative Gebarung (31 – 32)				-73 779,53	-65 200,00	-8 579,53	-71 055,54	-62 900,00	-8 155,54
SU 23	Summe Haushaltsrücklagen				0,00	0,00	0,00	0,00	0,00	0,00
SA00	Nettoergebnis nach Zuw./Entn. Haushaltsrücklagen (Saldo 0 +/- SU23)				-73 779,53	-65 200,00	-8 579,53			

		MVAG	MVAG	VCQU	Ergebnisrechnung			Finanzierungsrechnung		
		EH	FH		RA 2022	VA 2022	RA - VA	RA 2022	VA 2022	RA - VA
Investive Gebarung										
SU 33	Summe Einzahlungen investive Gebarung							0,00	0,00	0,00
1/014000/042000	Amts-, Betriebs- und Geschäftsausstattung		3415	41	0,00	0,00	0,00	1 321,40	1 500,00	-178,60
SU 34	Summe Auszahlungen investive Gebarung							1 321,40	1 500,00	-178,60
SA2	Saldo (2) Geldfluss aus der Investiven Gebarung (33 – 34)							-1 321,40	-1 500,00	178,60
SA3	Saldo (3) Nettofinanzierungssaldo (Saldo 1 + Saldo 2)							-72 376,94	-64 400,00	-7 976,94
Finanzierungstätigkeit										
SU 35	Summe Einzahlungen aus der Finanzierungstätigkeit							0,00	0,00	0,00
SU 36	Summe Auszahlungen aus der Finanzierungstätigkeit							0,00	0,00	0,00
SA4	Saldo (4) Geldfluss aus der Finanzierungstätigkeit (35 – 36)							0,00	0,00	0,00
SA5	Saldo (5) Geldfluss aus der voranschlagswirksamen Gebarung (Saldo 3 + Saldo 4)							-72 376,94	-64 400,00	-7 976,94
015	Pressestelle, Amtsblatt und Öffentlichkeitsarbeit									
015000	Pressestelle, Amtsblatt									
Operative Gebarung										
2/015000/810000	Nebenerlöse aus Inseraten im Gemeindemitteilungsblatt	2114	3114	13	28 829,00	35 000,00	-6 171,00	25 837,00	35 000,00	-9 163,00
2/015000/817200	Erträge aus der Auflösung von sonstigen Rückstellungen - nicht konsum. Urlaube	2117			810,58	0,00	810,58	0,00	0,00	0,00
2/015000/829000	Sonstige Erträge (Werbeabgabe)	2116	3116	18	1 441,45	1 700,00	-258,55	1 291,85	1 700,00	-408,15
SU 21 / 31	Summe Erträge / Einzahlungen operative Gebarung				31 081,03	36 700,00	-5 618,97	27 128,85	36 700,00	-9 571,15
1/015000/456000	Schreib-, Zeichen- u. sonstige Büromittel	2221	3221	23	0,00	100,00	-100,00	0,00	100,00	-100,00
1/015000/457000	Druckwerke	2221	3221	23	0,00	400,00	-400,00	0,00	400,00	-400,00
1/015000/457010	Ausdrucke Drucker, Kopierer, HPC-Dual	2221	3221	23	0,00	100,00	-100,00	0,00	100,00	-100,00
1/015000/457100	Mitteilungsblatt (Herstellungskosten und Versand)	2221	3221	23	26 088,75	31 000,00	-4 911,25	27 470,66	31 000,00	-3 529,34
1/015000/510000	Geldbezüge für Vertragsbedienstete der Besoldungsgruppe I	2211	3211	20	57 239,84	56 400,00	839,84	57 239,84	56 400,00	839,84
1/015000/565100	Leistungsprämie	2211	3211	20	2 467,31	2 500,00	-32,69	2 467,31	2 500,00	-32,69
1/015000/580000	Dienstgeberbeiträge zum Ausgleichsfonds für Familienbeihilfen	2212	3212	20	2 316,90	2 300,00	16,90	2 316,90	2 300,00	16,90
1/015000/582000	Sonstige Dienstgeberbeiträge zur sozialen Sicherheit	2212	3212	20	12 635,01	12 500,00	135,01	12 635,01	12 500,00	135,01
1/015000/590000	Freiwillige Sozialleistungen	2212	3212	20	50,00	100,00	-50,00	50,00	100,00	-50,00
1/015000/590100	Sonstige Leistungen Fortbildung	2212	3212	20	0,00	100,00	-100,00	0,00	100,00	-100,00
1/015000/592000	Dotierung von Rückstellungen für Jubiläumswendungen	2214			2 544,10	2 200,00	344,10	0,00	0,00	0,00
1/015000/593100	Dotierung von Rückstellungen für nicht konsumierte Zeitguthaben	2214			286,14	0,00	286,14	0,00	0,00	0,00

		MVAG			Ergebnisrechnung			Finanzierungsrechnung		
		EH	FH	VCQU	RA 2022	VA 2022	RA - VA	RA 2022	VA 2022	RA - VA
1/015000/618000	Instandhaltung von sonstigen Anlagen (Ausstattung)	2224	3224	24	0,00	200,00	-200,00	0,00	200,00	-200,00
1/015000/618100	Instandhaltung und Wartung EDV (Hardware/Software)	2224	3224	24	36,66	100,00	-63,34	36,66	100,00	-63,34
1/015000/618110	Instandh.u.Wartung Kommunal/Verwaltungssoftware	2224	3224	24	222,30	300,00	-77,70	222,30	300,00	-77,70
1/015000/630000	Postdienste	2222	3222	24	0,00	100,00	-100,00	0,00	100,00	-100,00
1/015000/631000	Telekommunikationsdienste	2222	3222	24	91,89	200,00	-108,11	91,89	200,00	-108,11
1/015000/670000	Versicherungen	2222	3222	24	216,15	200,00	16,15	216,15	200,00	16,15
1/015000/680100	Planmäßige Abschreibung - Immaterielle Vermögenswerte	2226			40,00	100,00	-60,00	0,00	0,00	0,00
1/015000/680700	Planmäßige Abschreibung - Amts-, Betriebs- und Geschäftsausstattung	2226			746,96	1 100,00	-353,04	0,00	0,00	0,00
1/015000/700000	Mietzinse	2223	3223	24	93,00	100,00	-7,00	93,00	100,00	-7,00
1/015000/700010	Miete Druck-u.Kopiergeräte	2223	3223	24	142,88	200,00	-57,12	142,88	200,00	-57,12
1/015000/710000	Öffentliche Abgaben (Werbeabgabe)	2225	3225	24	1 324,23	1 700,00	-375,77	1 675,54	1 700,00	-24,46
1/015000/724000	Reisegebühren	2225	3225	24	74,00	400,00	-326,00	74,00	400,00	-326,00
1/015000/728000	Entgelte für sonstige Leistungen an Gewerbetreibende, Firmen und jur. Personen	2225	3225	24	475,00	400,00	75,00	475,00	400,00	75,00
1/015000/728100	Leistungen von Firmen (Inseratwerbung)	2225	3225	24	7 205,00	9 900,00	-2 695,00	8 037,13	9 900,00	-1 862,87
SU 22 / 32	Summe Aufwendungen / Auszahlungen operative Gebarung				114 296,12	122 700,00	-8 403,88	113 244,27	119 300,00	-6 055,73
SA 0 / SA 1	(0) Nettoergebnis (21 - 22) / (1) Geldfluss operative Gebarung (31 - 32)				-83 215,09	-86 000,00	2 784,91	-86 115,42	-82 600,00	-3 515,42
SU 23	Summe Haushaltsrücklagen				0,00	0,00	0,00	0,00	0,00	0,00
SA00	Nettoergebnis nach Zuw./Entn. Haushaltsrücklagen (Saldo 0 +/- SU23)				-83 215,09	-86 000,00	2 784,91			
Investive Gebarung										
SU 33	Summe Einzahlungen investive Gebarung							0,00	0,00	0,00
SU 34	Summe Auszahlungen investive Gebarung							0,00	0,00	0,00
SA2	Saldo (2) Geldfluss aus der Investiven Gebarung (33 - 34)							0,00	0,00	0,00
SA3	Saldo (3) Nettofinanzierungssaldo (Saldo 1 + Saldo 2)							-86 115,42	-82 600,00	-3 515,42
Finanzierungstätigkeit										
SU 35	Summe Einzahlungen aus der Finanzierungstätigkeit							0,00	0,00	0,00
SU 36	Summe Auszahlungen aus der Finanzierungstätigkeit							0,00	0,00	0,00
SA4	Saldo (4) Geldfluss aus der Finanzierungstätigkeit (35 - 36)							0,00	0,00	0,00
SA5	Saldo (5) Geldfluss aus der voranschlagswirksamen Gebarung (Saldo 3 + Saldo 4)							-86 115,42	-82 600,00	-3 515,42

		MVAG	MVAG	VCQU	Ergebnisrechnung			Finanzierungsrechnung		
		EH	FH		RA 2022	VA 2022	RA - VA	RA 2022	VA 2022	RA - VA
02	Hauptverwaltung									
022	Standesamt									
022000	Bürgerbüro									
Operative Gebarung										
2/022000/808000	Veräußerung von Druckwerken	2116	3116	16	0,00	100,00	-100,00	0,00	100,00	-100,00
2/022000/813000	Erträge aus der Auflösung von Investitionszuschüssen (Kapitaltransfers)	2127			1 997,70	100,00	1 897,70	0,00	0,00	0,00
2/022000/816000	Kostensätze des Bundes für Wahlen, Volksbegehren usw.	2114	3114	13	8 627,13	23 100,00	-14 472,87	8 627,13	23 100,00	-14 472,87
2/022000/816100	Kostensätze des Landes für Staatsbürgerschaftsevidenz	2114	3114	13	3 552,00	3 500,00	52,00	7 088,00	7 000,00	88,00
2/022000/817200	Erträge aus der Auflösung von sonstigen Rückstellungen - nicht konsum. Urlaube	2117			6 693,33	0,00	6 693,33	0,00	0,00	0,00
2/022000/817210	Erträge aus der Auflösung von sonstigen Rückstellungen - Zeitguthaben	2117			2 255,55	0,00	2 255,55	0,00	0,00	0,00
2/022000/817400	Erträge aus der Auflösung von sonstigen Rückstellungen - Abfertigungen	2117			5 773,81	0,00	5 773,81	0,00	0,00	0,00
2/022000/817500	Erträge aus der Auflösung von sonstigen Rückstellungen - Jubiläumswendungen	2117			609,41	0,00	609,41	0,00	0,00	0,00
2/022000/829000	Sonstige Einnahmen	2116	3116	18	3 571,68	3 200,00	371,68	3 571,68	3 200,00	371,68
2/022000/860000	Transfers von Bund, Bundesfonds und Bundeskammern	2121	3121	15	0,00	0,00	0,00	1 601,72	1 600,00	1,72
SU 21 / 31	Summe Erträge / Einzahlungen operative Gebarung				33 080,61	30 000,00	3 080,61	20 888,53	35 000,00	-14 111,47
1/022000/400000	Geringwertige Wirtschaftsgüter des Anlagevermögens	2221	3221	23	652,84	600,00	52,84	652,84	600,00	52,84
1/022000/456000	Schreib-, Zeichen- u. sonstige Büromittel	2221	3221	23	2 472,98	1 100,00	1 372,98	2 476,48	1 100,00	1 376,48
1/022000/457000	Druckwerke	2221	3221	23	1 088,00	2 300,00	-1 212,00	1 088,00	2 300,00	-1 212,00
1/022000/457010	Ausdrucke Drucker, Kopierer, HPC-Dual	2221	3221	23	797,02	1 100,00	-302,98	287,42	1 100,00	-812,58
1/022000/459000	Sonstige Verbrauchsgüter	2221	3221	23	242,68	600,00	-357,32	286,68	600,00	-313,32
1/022000/510000	Geldbezüge für Vertragsbedienstete der Besoldungsgruppe I	2211	3211	20	342 387,79	345 500,00	-3 112,21	342 387,79	345 500,00	-3 112,21
1/022000/522000	Angestellte nicht ganzjährig beschäftigt (Ferialbeschäftigte)	2211	3211	20	2 450,00	0,00	2 450,00	2 450,00	0,00	2 450,00
1/022000/563000	Sonstige Aufwandsentschädigungen	2213	3213	20	1 289,16	900,00	389,16	1 289,16	900,00	389,16
1/022000/565000	Mehrleistungsvergütungen	2211	3211	20	18 071,04	39 600,00	-21 528,96	18 071,04	39 600,00	-21 528,96
1/022000/565100	Leistungsprämien	2211	3211	20	3 782,84	5 400,00	-1 617,16	3 782,84	5 400,00	-1 617,16
1/022000/569000	Sonstige Nebengebühren	2211	3211	20	5 828,67	5 800,00	28,67	5 828,67	5 800,00	28,67
1/022000/580000	Dienstgeberbeiträge zum Ausgleichsfonds für Familienbeihilfen	2212	3212	20	12 538,82	13 400,00	-861,18	12 538,82	13 400,00	-861,18

		MVAG			Ergebnisrechnung			Finanzierungsrechnung		
		EH	FH	VCQU	RA 2022	VA 2022	RA - VA	RA 2022	VA 2022	RA - VA
1/022000/582000	Sonstige Dienstgeberbeiträge zur sozialen Sicherheit	2212	3212	20	80 336,05	83 000,00	-2 663,95	80 336,05	83 000,00	-2 663,95
1/022000/582300	Sonstige Dienstgeberbeiträge zur sozialen Sicherheit	2212	3212	20	363,76	0,00	363,76	363,76	0,00	363,76
1/022000/590000	Freiwillige Sozialleistungen	2212	3212	20	2 385,28	2 400,00	-14,72	2 385,28	2 400,00	-14,72
1/022000/590100	Sonstige Leistungen Fortbildung	2212	3212	20	686,00	1 000,00	-314,00	686,00	1 000,00	-314,00
1/022000/591000	Dotierung von Rückstellungen für Abfertigungen	2214			10 219,85	8 600,00	1 619,85	0,00	0,00	0,00
1/022000/592000	Dotierung von Rückstellungen für Jubiläumsumwendungen	2214			8 420,80	5 500,00	2 920,80	0,00	0,00	0,00
1/022000/593000	Dotierung von Rückstellungen für nicht konsumierte Urlaube	2214			2 860,31	0,00	2 860,31	0,00	0,00	0,00
1/022000/593100	Dotierung von Rückstellungen für nicht konsumierte Zeitguthaben	2214			873,82	0,00	873,82	0,00	0,00	0,00
1/022000/616000	Instandhaltung von Maschinen und maschinellen Anlagen	2224	3224	24	0,00	200,00	-200,00	0,00	200,00	-200,00
1/022000/618000	Instandhaltung von sonstigen Anlagen (Ausstattung)	2224	3224	24	46,80	900,00	-853,20	46,80	900,00	-853,20
1/022000/618100	Instandhaltung und Wartung EDV (Hardware/Software)	2224	3224	24	5 115,69	6 700,00	-1 584,31	5 091,52	6 700,00	-1 608,48
1/022000/618110	Instandh.u.Wartung Kommunal/Verwaltungssoftware	2224	3224	24	9 717,66	7 200,00	2 517,66	9 616,66	8 600,00	1 016,66
1/022000/630000	Postdienste	2222	3222	24	1 442,57	4 700,00	-3 257,43	1 600,10	4 700,00	-3 099,90
1/022000/631000	Telekommunikationsdienste	2222	3222	24	371,17	300,00	71,17	371,17	300,00	71,17
1/022000/670000	Versicherungen	2222	3222	24	1 729,21	1 400,00	329,21	1 729,21	1 400,00	329,21
1/022000/680100	Planmäßige Abschreibung - Immaterielle Vermögenswerte	2226			1 497,84	1 500,00	-2,16	0,00	0,00	0,00
1/022000/680600	Planmäßige Abschreibung - Technische Anlagen, Fahrzeuge und Maschinen	2226			180,80	200,00	-19,20	0,00	0,00	0,00
1/022000/680700	Planmäßige Abschreibung - Amts-, Betriebs- und Geschäftsausstattung	2226			2 859,63	2 400,00	459,63	0,00	0,00	0,00
1/022000/700000	Mietzinse	2223	3223	24	0,00	100,00	-100,00	0,00	100,00	-100,00
1/022000/700010	Miete Druck-u.Kopiergeräte	2223	3223	24	1 356,28	1 400,00	-43,72	1 356,28	1 400,00	-43,72
1/022000/720109	Kostenbeiträge Wihof Arbeiter	2225	3225	24	1 880,38	5 000,00	-3 119,62	1 880,38	5 000,00	-3 119,62
1/022000/720209	Kostenbeiträge Wihof KFZ, Geräte, Mat.	2225	3225	24	248,86	1 000,00	-751,14	248,86	1 000,00	-751,14
1/022000/724000	Reisegebühren	2225	3225	24	853,26	300,00	553,26	853,26	300,00	553,26
1/022000/725000	Bibliothekserfordernisse	2225	3225	24	0,00	300,00	-300,00	0,00	300,00	-300,00
1/022000/726000	Mitgliedsbeiträge an Institutionen (im Inland)	2225	3225	24	126,00	200,00	-74,00	126,00	200,00	-74,00
1/022000/728000	Sonstige Ausgaben	2225	3225	24	117,00	500,00	-383,00	117,00	500,00	-383,00
1/022000/728100	Leistungen von Firmen (EDV-Programme)	2225	3225	24	1 102,31	1 700,00	-597,69	1 102,31	1 700,00	-597,69

		MVAG			Ergebnisrechnung			Finanzierungsrechnung		
		EH	FH	VCQU	RA 2022	VA 2022	RA - VA	RA 2022	VA 2022	RA - VA
1/022000/728200	Entgelte für sonstige Leistungen (Wahlen, Volksbegehren)	2225	3225	24	26 952,42	52 000,00	-25 047,58	26 952,42	52 000,00	-25 047,58
SU 22 / 32	Summe Aufwendungen / Auszahlungen operative Gebarung				553 345,59	604 800,00	-51 454,41	526 002,80	588 000,00	-61 997,20
SA 0 / SA 1	(0) Nettoergebnis (21 - 22) / (1) Geldfluss operative Gebarung (31 - 32)				-520 264,98	-574 800,00	54 535,02	-505 114,27	-553 000,00	47 885,73
SU 23	Summe Haushaltsrücklagen				0,00	0,00	0,00	0,00	0,00	0,00
SA00	Nettoergebnis nach Zuw./Entn. Haushaltsrücklagen (Saldo 0 +/- SU23)				-520 264,98	-574 800,00	54 535,02			
Investive Gebarung										
2/022000/301200	Kapitaltransfers von Ländern, Landesfonds und Landeskammern		3331	33	0,00	0,00	0,00	1 830,77	1 500,00	330,77
SU 33	Summe Einzahlungen investive Gebarung							1 830,77	1 500,00	330,77
1/022000/042000	Amtsausstattung		3415	41	0,00	0,00	0,00	4 035,10	4 500,00	-464,90
SU 34	Summe Auszahlungen investive Gebarung							4 035,10	4 500,00	-464,90
SA2	Saldo (2) Geldfluss aus der Investiven Gebarung (33 - 34)							-2 204,33	-3 000,00	795,67
SA3	Saldo (3) Nettofinanzierungssaldo (Saldo 1 + Saldo 2)							-507 318,60	-556 000,00	48 681,40
Finanzierungstätigkeit										
SU 35	Summe Einzahlungen aus der Finanzierungstätigkeit							0,00	0,00	0,00
SU 36	Summe Auszahlungen aus der Finanzierungstätigkeit							0,00	0,00	0,00
SA4	Saldo (4) Geldfluss aus der Finanzierungstätigkeit (35 - 36)							0,00	0,00	0,00
SA5	Saldo (5) Geldfluss aus der voranschlagswirksamen Gebarung (Saldo 3 + Saldo 4)							-507 318,60	-556 000,00	48 681,40
03	Bauverwaltung									
030	Bauamt									
030000	Bau, Baurecht, Planung, Umwelt u. Sicherheit									
Operative Gebarung										
2/030000/813000	Erträge aus der Auflösung von Investitionszuschüssen (Kapitaltransfers)	2127			2 915,00	0,00	2 915,00	0,00	0,00	0,00
2/030000/816000	Kostensätze für Verwaltungsleistungen	2114	3114	13	72,00	200,00	-128,00	72,00	200,00	-128,00
2/030000/817200	Erträge aus der Auflösung von sonstigen Rückstellungen - nicht konsum. Urlaube	2117			12 264,70	0,00	12 264,70	0,00	0,00	0,00
2/030000/817210	Erträge aus der Auflösung von sonstigen Rückstellungen - Zeitguthaben	2117			2 718,69	0,00	2 718,69	0,00	0,00	0,00
2/030000/817400	Erträge aus der Auflösung von sonstigen Rückstellungen - Abfertigungen	2117			3 499,23	0,00	3 499,23	0,00	0,00	0,00
2/030000/817500	Erträge aus der Auflösung von sonstigen Rückstellungen - Jubiläumswendungen	2117			44 066,29	42 900,00	1 166,29	0,00	0,00	0,00
2/030000/860000	Transfers von Bund, Bundesfonds und Landeskammern	2121	3121	15	0,00	0,00	0,00	1 542,48	1 500,00	42,48

		MVAG			Ergebnisrechnung			Finanzierungsrechnung		
		EH	FH	VCQU	RA 2022	VA 2022	RA - VA	RA 2022	VA 2022	RA - VA
2/030000/868000	Laufende Transferzahlungen von privaten Haushalten (Geldstrafen)	2124	3124	16	0,00	300,00	-300,00	0,00	300,00	-300,00
SU 21 / 31	Summe Erträge / Einzahlungen operative Gebarung				65 535,91	43 400,00	22 135,91	1 614,48	2 000,00	-385,52
1/030000/400000	Geringwertige Wirtschaftsgüter des Anlagevermögens	2221	3221	23	0,00	300,00	-300,00	0,00	300,00	-300,00
1/030000/456000	Schreib-, Zeichen- u. sonstige Büromittel	2221	3221	23	1 914,80	1 000,00	914,80	1 674,10	1 000,00	674,10
1/030000/457000	Druckwerke	2221	3221	23	206,40	500,00	-293,60	206,40	500,00	-293,60
1/030000/457010	Ausdrucke Drucker, Kopierer, HPC-Dual	2221	3221	23	1 022,66	1 000,00	22,66	588,11	1 000,00	-411,89
1/030000/459000	Sonstige Verbrauchsgüter	2221	3221	23	38,50	0,00	38,50	38,50	0,00	38,50
1/030000/500000	Geldbezüge für Beamte der Verwaltung	2211	3211	20	131 158,60	130 500,00	658,60	131 158,60	130 500,00	658,60
1/030000/510000	Geldbezüge für Vertragsbedienstete der Besoldungsgruppe I	2211	3211	20	133 483,72	130 700,00	2 783,72	133 483,72	130 700,00	2 783,72
1/030000/522000	Angestellte nicht ganzjährig beschäftigt (Ferialbeschäftigte)	2211	3211	20	1 750,00	800,00	950,00	1 750,00	800,00	950,00
1/030000/565000	Mehrleistungsvergütungen	2211	3211	20	6 235,20	10 400,00	-4 164,80	6 235,20	10 400,00	-4 164,80
1/030000/565100	Leistungsprämie	2211	3211	20	5 494,40	5 300,00	194,40	5 494,40	5 300,00	194,40
1/030000/569000	Sonstige Nebengebühren	2211	3211	20	1 890,72	1 900,00	-9,28	1 890,72	1 900,00	-9,28
1/030000/580000	Dienstgeberbeiträge zum Ausgleichsfonds für Familienbeihilfen	2212	3212	20	12 048,71	12 400,00	-351,29	12 048,71	12 400,00	-351,29
1/030000/582000	Sonstige Dienstgeberbeiträge zur sozialen Sicherheit	2212	3212	20	35 589,84	35 600,00	-10,16	35 589,84	35 600,00	-10,16
1/030000/590000	Freiwillige Sozialleistungen	2212	3212	20	1 489,44	1 700,00	-210,56	1 489,44	1 700,00	-210,56
1/030000/590100	Sonstige Leistungen Fortbildung	2212	3212	20	695,00	1 000,00	-305,00	695,00	1 000,00	-305,00
1/030000/591000	Dotierung von Rückstellungen für Abfertigungen	2214			0,00	200,00	-200,00	0,00	0,00	0,00
1/030000/592000	Dotierung von Rückstellungen für Jubiläumswendungen	2214			12 802,32	3 700,00	9 102,32	0,00	0,00	0,00
1/030000/593000	Dotierung von Rückstellungen für nicht konsumierte Urlaube	2214			1 246,89	0,00	1 246,89	0,00	0,00	0,00
1/030000/593100	Dotierung von Rückstellungen für nicht konsumierte Zeitguthaben	2214			38,33	0,00	38,33	0,00	0,00	0,00
1/030000/616000	Instandhaltung von Maschinen und maschinellen Anlagen	2224	3224	24	0,00	100,00	-100,00	0,00	100,00	-100,00
1/030000/618000	Instandhaltung von sonstigen Anlagen (Ausstattung)	2224	3224	24	0,00	1 000,00	-1 000,00	0,00	1 000,00	-1 000,00
1/030000/618100	Instandhaltung und Wartung EDV (Hardware/Software)	2224	3224	24	1 042,60	2 000,00	-957,40	1 117,68	2 000,00	-882,32
1/030000/618110	Instandh.u.Wartung Kommunal/Verwaltungssoftware	2224	3224	24	2 624,12	2 700,00	-75,88	2 624,12	2 700,00	-75,88
1/030000/630000	Postdienste	2222	3222	24	1 141,65	5 000,00	-3 858,35	2 094,63	5 000,00	-2 905,37
1/030000/631000	Telekommunikationsdienste	2222	3222	24	691,46	500,00	191,46	691,46	500,00	191,46
1/030000/670000	Versicherungen	2222	3222	24	1 502,36	1 300,00	202,36	1 502,36	1 300,00	202,36

		MVAG			Ergebnisrechnung			Finanzierungsrechnung		
		EH	FH	VCQU	RA 2022	VA 2022	RA - VA	RA 2022	VA 2022	RA - VA
1/030000/680100	Planmäßige Abschreibung - Immaterielle Vermögenswerte	2226			48,00	100,00	-52,00	0,00	0,00	0,00
1/030000/680700	Planmäßige Abschreibung - Amts-, Betriebs- und Geschäftsausstattung	2226			2 290,49	2 300,00	-9,51	0,00	0,00	0,00
1/030000/700000	Mietzinse	2223	3223	24	0,00	100,00	-100,00	0,00	100,00	-100,00
1/030000/700010	Miete Druck-u.Kopiergeräte	2223	3223	24	733,08	800,00	-66,92	733,08	800,00	-66,92
1/030000/724000	Reisegebühren	2225	3225	24	305,98	1 000,00	-694,02	305,98	1 000,00	-694,02
1/030000/728000	Entgelte für sonstige Leistungen an Gewerbetreibende, Firmen und jur. Personen	2225	3225	24	175,00	2 700,00	-2 525,00	175,00	2 700,00	-2 525,00
SU 22 / 32	Summe Aufwendungen / Auszahlungen operative Gebarung				357 660,27	356 600,00	1 060,27	341 587,05	350 300,00	-8 712,95
SA 0 / SA 1	(0) Nettoergebnis (21 - 22) / (1) Geldfluss operative Gebarung (31 - 32)				-292 124,36	-313 200,00	21 075,64	-339 972,57	-348 300,00	8 327,43
SU 23	Summe Haushaltsrücklagen				0,00	0,00	0,00	0,00	0,00	0,00
SA00	Nettoergebnis nach Zuw./Entn. Haushaltsrücklagen (Saldo 0 +/- SU23)				-292 124,36	-313 200,00	21 075,64			
Investive Gebarung										
SU 33	Summe Einzahlungen investive Gebarung							0,00	0,00	0,00
1/030000/042000	Amtsausstattung		3415	41	0,00	0,00	0,00	0,00	2 000,00	-2 000,00
SU 34	Summe Auszahlungen investive Gebarung							0,00	2 000,00	-2 000,00
SA2	Saldo (2) Geldfluss aus der Investiven Gebarung (33 - 34)							0,00	-2 000,00	2 000,00
SA3	Saldo (3) Nettofinanzierungssaldo (Saldo 1 + Saldo 2)							-339 972,57	-350 300,00	10 327,43
Finanzierungstätigkeit										
SU 35	Summe Einzahlungen aus der Finanzierungstätigkeit							0,00	0,00	0,00
SU 36	Summe Auszahlungen aus der Finanzierungstätigkeit							0,00	0,00	0,00
SA4	Saldo (4) Geldfluss aus der Finanzierungstätigkeit (35 - 36)							0,00	0,00	0,00
SA5	Saldo (5) Geldfluss aus der voranschlagswirksamen Gebarung (Saldo 3 + Saldo 4)							-339 972,57	-350 300,00	10 327,43
031	Amt für Raumordnung und Raumplanung									
031000	Raumordnung									
Operative Gebarung										
2/031000/829100	Erträge aus der Einlösung von Bebauungsverpflichtungen	2116	3116	18	61 071,79	61 000,00	71,79	61 071,79	61 000,00	71,79
SU 21 / 31	Summe Erträge / Einzahlungen operative Gebarung				61 071,79	61 000,00	71,79	61 071,79	61 000,00	71,79
1/031000/618100	Instandhaltung und Wartung EDV (Hardware/Software)	2224	3224	24	2 174,34	2 800,00	-625,66	2 174,34	2 800,00	-625,66
1/031000/720109	Kostenbeiträge Wihof Arbeiter	2225	3225	24	0,00	100,00	-100,00	0,00	100,00	-100,00
1/031000/720209	Kostenbeiträge Wihof KFZ, Geräte, Mat.	2225	3225	24	0,00	100,00	-100,00	0,00	100,00	-100,00
1/031000/728000	Leistungen an Firmen	2225	3225	24	0,00	5 000,00	-5 000,00	0,00	5 000,00	-5 000,00
1/031000/728200	Allgemeine Planung für Tiefbau	2225	3225	24	1 411,02	1 300,00	111,02	1 411,02	1 300,00	111,02
1/031000/728300	Projektberatungen	2225	3225	24	24 764,88	22 500,00	2 264,88	24 764,88	22 500,00	2 264,88

		MVAG MVAG VCQU			Ergebnisrechnung			Finanzierungsrechnung		
		EH	FH	VCQU	RA 2022	VA 2022	RA - VA	RA 2022	VA 2022	RA - VA
1/031000/728400	Planung und Beratung für Stadtentwicklung	2225	3225	24	32 046,00	51 000,00	-18 954,00	48 389,34	67 600,00	-19 210,66
1/031000/728500	Digitalisierung des Flächenwidmungsplan	2225	3225	24	0,00	5 000,00	-5 000,00	0,00	5 000,00	-5 000,00
SU 22 / 32	Summe Aufwendungen / Auszahlungen operative Gebarung				60 396,24	87 800,00	-27 403,76	76 739,58	104 400,00	-27 660,42
SA 0 / SA 1	(0) Nettoergebnis (21 - 22) / (1) Geldfluss operative Gebarung (31 - 32)				675,55	-26 800,00	27 475,55	-15 667,79	-43 400,00	27 732,21
SU 23	Summe Haushaltsrücklagen				0,00	0,00	0,00	0,00	0,00	0,00
SA00	Nettoergebnis nach Zuw./Entn. Haushaltsrücklagen (Saldo 0 +/- SU23)				675,55	-26 800,00	27 475,55			
Investive Gebarung										
SU 33	Summe Einzahlungen investive Gebarung							0,00	0,00	0,00
SU 34	Summe Auszahlungen investive Gebarung							0,00	0,00	0,00
SA2	Saldo (2) Geldfluss aus der Investiven Gebarung (33 - 34)							0,00	0,00	0,00
SA3	Saldo (3) Nettofinanzierungssaldo (Saldo 1 + Saldo 2)							-15 667,79	-43 400,00	27 732,21
Finanzierungstätigkeit										
SU 35	Summe Einzahlungen aus der Finanzierungstätigkeit							0,00	0,00	0,00
SU 36	Summe Auszahlungen aus der Finanzierungstätigkeit							0,00	0,00	0,00
SA4	Saldo (4) Geldfluss aus der Finanzierungstätigkeit (35 - 36)							0,00	0,00	0,00
SA5	Saldo (5) Geldfluss aus der voranschlagswirksamen Gebarung (Saldo 3 + Saldo 4)							-15 667,79	-43 400,00	27 732,21
06	Sonstige Maßnahmen									
060	Beiträge an Verbände, Vereine oder sonstige Organisationen									
060000	Beiträge an Verbände und Vereine									
Operative Gebarung										
SU 21 / 31	Summe Erträge / Einzahlungen operative Gebarung				0,00	0,00	0,00	0,00	0,00	0,00
1/060000/726000	Mitgliedsbeiträge an Gemeinde- und Städtebund sowie sonstige Institutionen	2225	3225	24	10 571,48	11 200,00	-628,52	10 571,48	11 200,00	-628,52
SU 22 / 32	Summe Aufwendungen / Auszahlungen operative Gebarung				10 571,48	11 200,00	-628,52	10 571,48	11 200,00	-628,52
SA 0 / SA 1	(0) Nettoergebnis (21 - 22) / (1) Geldfluss operative Gebarung (31 - 32)				-10 571,48	-11 200,00	628,52	-10 571,48	-11 200,00	628,52
SU 23	Summe Haushaltsrücklagen				0,00	0,00	0,00	0,00	0,00	0,00
SA00	Nettoergebnis nach Zuw./Entn. Haushaltsrücklagen (Saldo 0 +/- SU23)				-10 571,48	-11 200,00	628,52			
Investive Gebarung										
SU 33	Summe Einzahlungen investive Gebarung							0,00	0,00	0,00
SU 34	Summe Auszahlungen investive Gebarung							0,00	0,00	0,00
SA2	Saldo (2) Geldfluss aus der Investiven Gebarung (33 - 34)							0,00	0,00	0,00
SA3	Saldo (3) Nettofinanzierungssaldo (Saldo 1 + Saldo 2)							-10 571,48	-11 200,00	628,52
Finanzierungstätigkeit										
SU 35	Summe Einzahlungen aus der Finanzierungstätigkeit							0,00	0,00	0,00

	MVAG	MVAG	VCQU	Ergebnisrechnung			Finanzierungsrechnung			
				EH	FH		RA 2022	VA 2022	RA - VA	RA 2022
SU 36								0,00	0,00	0,00
SA4								0,00	0,00	0,00
SA5								-10 571,48	-11 200,00	628,52
062										
062000										
Operative Gebarung										
SU 21 / 31								0,00	0,00	0,00
1/062000/728000	Leistungen an Firmen (Wappensiegel, Urkunden und sonstiges)	2225	3225	24	310,00	1 500,00	-1 190,00	310,00	1 500,00	-1 190,00
1/062000/728100	Aufwendungen für Gratulationen	2225	3225	24	7 373,45	9 000,00	-1 626,55	7 377,85	9 000,00	-1 622,15
SU 22 / 32	Summe Aufwendungen / Auszahlungen operative Gebarung				7 683,45	10 500,00	-2 816,55	7 687,85	10 500,00	-2 812,15
SA 0 / SA 1	(0) Nettoergebnis (21 - 22) / (1) Geldfluss operative Gebarung (31 - 32)				-7 683,45	-10 500,00	2 816,55	-7 687,85	-10 500,00	2 812,15
SU 23	Summe Haushaltsrücklagen				0,00	0,00	0,00	0,00	0,00	0,00
SA00	Nettoergebnis nach Zuw./Entn. Haushaltsrücklagen (Saldo 0 +/- SU23)				-7 683,45	-10 500,00	2 816,55			
Investive Gebarung										
SU 33	Summe Einzahlungen investive Gebarung							0,00	0,00	0,00
SU 34	Summe Auszahlungen investive Gebarung							0,00	0,00	0,00
SA2	Saldo (2) Geldfluss aus der Investiven Gebarung (33 - 34)							0,00	0,00	0,00
SA3	Saldo (3) Nettofinanzierungssaldo (Saldo 1 + Saldo 2)							-7 687,85	-10 500,00	2 812,15
Finanzierungstätigkeit										
SU 35	Summe Einzahlungen aus der Finanzierungstätigkeit							0,00	0,00	0,00
SU 36	Summe Auszahlungen aus der Finanzierungstätigkeit							0,00	0,00	0,00
SA4	Saldo (4) Geldfluss aus der Finanzierungstätigkeit (35 - 36)							0,00	0,00	0,00
SA5	Saldo (5) Geldfluss aus der voranschlagswirksamen Gebarung (Saldo 3 + Saldo 4)							-7 687,85	-10 500,00	2 812,15
063	Städtekontakte und Partnerschaften									
063000	Partnerstädte Porcia									
Operative Gebarung										
SU 21 / 31	Summe Erträge / Einzahlungen operative Gebarung				0,00	0,00	0,00	0,00	0,00	0,00
1/063000/720109	Kostenbeiträge Wihof Arbeiter	2225	3225	24	196,00	100,00	96,00	196,00	100,00	96,00
1/063000/720209	Kostenbeiträge Wihof KFZ, Geräte, Mat.	2225	3225	24	16,60	100,00	-83,40	16,60	100,00	-83,40
1/063000/729000	Sonstige Ausgaben	2225	3225	24	5 997,10	10 000,00	-4 002,90	5 879,60	10 000,00	-4 120,40
SU 22 / 32	Summe Aufwendungen / Auszahlungen operative Gebarung				6 209,70	10 200,00	-3 990,30	6 092,20	10 200,00	-4 107,80
SA 0 / SA 1	(0) Nettoergebnis (21 - 22) / (1) Geldfluss operative Gebarung (31 - 32)				-6 209,70	-10 200,00	3 990,30	-6 092,20	-10 200,00	4 107,80
SU 23	Summe Haushaltsrücklagen				0,00	0,00	0,00	0,00	0,00	0,00
SA00	Nettoergebnis nach Zuw./Entn. Haushaltsrücklagen (Saldo 0 +/- SU23)				-6 209,70	-10 200,00	3 990,30			

		MVAG	MVAG	VCQU	Ergebnisrechnung			Finanzierungsrechnung		
		EH	FH		RA 2022	VA 2022	RA - VA	RA 2022	VA 2022	RA - VA
Investive Gebarung										
SU 33	Summe Einzahlungen investive Gebarung							0,00	0,00	0,00
SU 34	Summe Auszahlungen investive Gebarung							0,00	0,00	0,00
SA2	Saldo (2) Geldfluss aus der Investiven Gebarung (33 – 34)							0,00	0,00	0,00
SA3	Saldo (3) Nettofinanzierungssaldo (Saldo 1 + Saldo 2)							-6 092,20	-10 200,00	4 107,80
Finanzierungstätigkeit										
SU 35	Summe Einzahlungen aus der Finanzierungstätigkeit							0,00	0,00	0,00
SU 36	Summe Auszahlungen aus der Finanzierungstätigkeit							0,00	0,00	0,00
SA4	Saldo (4) Geldfluss aus der Finanzierungstätigkeit (35 – 36)							0,00	0,00	0,00
SA5	Saldo (5) Geldfluss aus der voranschlagswirksamen Gebarung (Saldo 3 + Saldo 4)							-6 092,20	-10 200,00	4 107,80
063010 Europaangelegenheiten										
Operative Gebarung										
SU 21 / 31	Summe Erträge / Einzahlungen operative Gebarung				0,00	0,00	0,00	0,00	0,00	0,00
1/063010/728000	Entgelte für sonstige Leistungen	2225	3225	24	2 045,53	4 000,00	-1 954,47	2 025,38	4 000,00	-1 974,62
SU 22 / 32	Summe Aufwendungen / Auszahlungen operative Gebarung				2 045,53	4 000,00	-1 954,47	2 025,38	4 000,00	-1 974,62
SA 0 / SA 1	(0) Nettoergebnis (21 - 22) / (1) Geldfluss operative Gebarung (31 – 32)				-2 045,53	-4 000,00	1 954,47	-2 025,38	-4 000,00	1 974,62
SU 23	Summe Haushaltsrücklagen				0,00	0,00	0,00	0,00	0,00	0,00
SA00	Nettoergebnis nach Zuw./Entn. Haushaltsrücklagen (Saldo 0 +/- SU23)				-2 045,53	-4 000,00	1 954,47			
Investive Gebarung										
SU 33	Summe Einzahlungen investive Gebarung							0,00	0,00	0,00
SU 34	Summe Auszahlungen investive Gebarung							0,00	0,00	0,00
SA2	Saldo (2) Geldfluss aus der Investiven Gebarung (33 – 34)							0,00	0,00	0,00
SA3	Saldo (3) Nettofinanzierungssaldo (Saldo 1 + Saldo 2)							-2 025,38	-4 000,00	1 974,62
Finanzierungstätigkeit										
SU 35	Summe Einzahlungen aus der Finanzierungstätigkeit							0,00	0,00	0,00
SU 36	Summe Auszahlungen aus der Finanzierungstätigkeit							0,00	0,00	0,00
SA4	Saldo (4) Geldfluss aus der Finanzierungstätigkeit (35 – 36)							0,00	0,00	0,00
SA5	Saldo (5) Geldfluss aus der voranschlagswirksamen Gebarung (Saldo 3 + Saldo 4)							-2 025,38	-4 000,00	1 974,62
07 Verfügungsmittel										
070 Verfügungsmittel										
070000 Verfügungsmittel des Bürgermeisters										
Operative Gebarung										
SU 21 / 31	Summe Erträge / Einzahlungen operative Gebarung				0,00	0,00	0,00	0,00	0,00	0,00
1/070000/729000	Bürgermeister	2225	3225	24	203 566,31	204 400,00	-833,69	203 216,31	204 400,00	-1 183,69

		MVAG MVAG VCQU			Ergebnisrechnung			Finanzierungsrechnung		
		EH	FH		RA 2022	VA 2022	RA - VA	RA 2022	VA 2022	RA - VA
1/070000/729010	1. Vzbgm. Hinteregger	2225	3225	24	3 799,81	3 800,00	-0,19	3 799,81	3 800,00	-0,19
1/070000/729020	STR Unterrieder	2225	3225	24	3 384,96	3 800,00	-415,04	3 838,56	3 800,00	38,56
1/070000/729030	STR Smoliner	2225	3225	24	3 560,16	3 800,00	-239,84	3 560,16	3 800,00	-239,84
1/070000/729040	STR Gradnitzer	2225	3225	24	3 696,47	3 800,00	-103,53	3 654,10	3 800,00	-145,90
1/070000/729050	STR Staudacher	2225	3225	24	3 782,84	3 800,00	-17,16	3 782,84	3 800,00	-17,16
1/070000/729060	2. Vzbgm. Koch	2225	3225	24	3 793,36	3 800,00	-6,64	3 793,36	3 800,00	-6,64
SU 22 / 32	Summe Aufwendungen / Auszahlungen operative Gebarung				225 583,91	227 200,00	-1 616,09	225 645,14	227 200,00	-1 554,86
SA 0 / SA 1	(0) Nettoergebnis (21 - 22) / (1) Geldfluss operative Gebarung (31 - 32)				-225 583,91	-227 200,00	1 616,09	-225 645,14	-227 200,00	1 554,86
SU 23	Summe Haushaltsrücklagen				0,00	0,00	0,00	0,00	0,00	0,00
SA00	Nettoergebnis nach Zuw./Entn. Haushaltsrücklagen (Saldo 0 +/- SU23)				-225 583,91	-227 200,00	1 616,09			
Investive Gebarung										
SU 33	Summe Einzahlungen investive Gebarung							0,00	0,00	0,00
SU 34	Summe Auszahlungen investive Gebarung							0,00	0,00	0,00
SA2	Saldo (2) Geldfluss aus der Investiven Gebarung (33 - 34)							0,00	0,00	0,00
SA3	Saldo (3) Nettofinanzierungssaldo (Saldo 1 + Saldo 2)							-225 645,14	-227 200,00	1 554,86
Finanzierungstätigkeit										
SU 35	Summe Einzahlungen aus der Finanzierungstätigkeit							0,00	0,00	0,00
SU 36	Summe Auszahlungen aus der Finanzierungstätigkeit							0,00	0,00	0,00
SA4	Saldo (4) Geldfluss aus der Finanzierungstätigkeit (35 - 36)							0,00	0,00	0,00
SA5	Saldo (5) Geldfluss aus der voranschlagswirksamen Gebarung (Saldo 3 + Saldo 4)							-225 645,14	-227 200,00	1 554,86
08	Pensionen (soweit nicht aufgeteilt)									
080	Pensionen (soweit nicht aufgeteilt)									
080000	Pensionen									
Operative Gebarung										
2/080000/810609	Rückersätze Pensionsfondsumlage	2114	3114	13	546 621,13	550 700,00	-4 078,87	546 621,13	550 700,00	-4 078,87
SU 21 / 31	Summe Erträge / Einzahlungen operative Gebarung				546 621,13	550 700,00	-4 078,87	546 621,13	550 700,00	-4 078,87
1/080000/752500	Beitrag Pensionsfonds Mitarbeiter - Gemeindeservicezentrum	2231	3231	26	1 432 990,00	1 520 100,00	-87 110,00	1 443 837,50	1 520 100,00	-76 262,50
SU 22 / 32	Summe Aufwendungen / Auszahlungen operative Gebarung				1 432 990,00	1 520 100,00	-87 110,00	1 443 837,50	1 520 100,00	-76 262,50
SA 0 / SA 1	(0) Nettoergebnis (21 - 22) / (1) Geldfluss operative Gebarung (31 - 32)				-886 368,87	-969 400,00	83 031,13	-897 216,37	-969 400,00	72 183,63
SU 23	Summe Haushaltsrücklagen				0,00	0,00	0,00	0,00	0,00	0,00
SA00	Nettoergebnis nach Zuw./Entn. Haushaltsrücklagen (Saldo 0 +/- SU23)				-886 368,87	-969 400,00	83 031,13			
Investive Gebarung										
SU 33	Summe Einzahlungen investive Gebarung							0,00	0,00	0,00
SU 34	Summe Auszahlungen investive Gebarung							0,00	0,00	0,00
SA2	Saldo (2) Geldfluss aus der Investiven Gebarung (33 - 34)							0,00	0,00	0,00

		MVAG MVAG VCQU			Ergebnisrechnung			Finanzierungsrechnung			
		EH	FH		RA 2022	VA 2022	RA - VA	RA 2022	VA 2022	RA - VA	
SA3	Saldo (3) Nettofinanzierungssaldo (Saldo 1 + Saldo 2)							-897 216,37	-969 400,00	72 183,63	
Finanzierungstätigkeit											
SU 35	Summe Einzahlungen aus der Finanzierungstätigkeit							0,00	0,00	0,00	
SU 36	Summe Auszahlungen aus der Finanzierungstätigkeit							0,00	0,00	0,00	
SA4	Saldo (4) Geldfluss aus der Finanzierungstätigkeit (35 – 36)							0,00	0,00	0,00	
SA5	Saldo (5) Geldfluss aus der voranschlagswirksamen Gebarung (Saldo 3 + Saldo 4)							-897 216,37	-969 400,00	72 183,63	
09	Personalbetreuung										
090	Bezugsvorschüsse und Darlehen										
090000	Bezugsvorschüsse										
Operative Gebarung											
SU 21 / 31	Summe Erträge / Einzahlungen operative Gebarung				0,00	0,00	0,00	0,00	0,00	0,00	
SU 22 / 32	Summe Aufwendungen / Auszahlungen operative Gebarung				0,00	0,00	0,00	0,00	0,00	0,00	
SA 0 / SA 1	(0) Nettoergebnis (21 - 22) / (1) Geldfluss operative Gebarung (31 – 32)				0,00	0,00	0,00	0,00	0,00	0,00	
SU 23	Summe Haushaltsrücklagen				0,00	0,00	0,00	0,00	0,00	0,00	
SA00	Nettoergebnis nach Zuw./Entn. Haushaltsrücklagen (Saldo 0 +/- SU23)				0,00	0,00	0,00	0,00	0,00	0,00	
Investive Gebarung											
2/090000/273000	Bezugsvorschüsse (Rückzahlung)		3325	53	0,00	0,00	0,00	4 500,00	10 000,00	-5 500,00	
SU 33	Summe Einzahlungen investive Gebarung							4 500,00	10 000,00	-5 500,00	
1/090000/273000	Bezugsvorschüsse		3425	63	0,00	0,00	0,00	0,00	10 000,00	-10 000,00	
SU 34	Summe Auszahlungen investive Gebarung							0,00	10 000,00	-10 000,00	
SA2	Saldo (2) Geldfluss aus der Investiven Gebarung (33 – 34)							4 500,00	0,00	4 500,00	
SA3	Saldo (3) Nettofinanzierungssaldo (Saldo 1 + Saldo 2)							4 500,00	0,00	4 500,00	
Finanzierungstätigkeit											
SU 35	Summe Einzahlungen aus der Finanzierungstätigkeit							0,00	0,00	0,00	
SU 36	Summe Auszahlungen aus der Finanzierungstätigkeit							0,00	0,00	0,00	
SA4	Saldo (4) Geldfluss aus der Finanzierungstätigkeit (35 – 36)							0,00	0,00	0,00	
SA5	Saldo (5) Geldfluss aus der voranschlagswirksamen Gebarung (Saldo 3 + Saldo 4)							4 500,00	0,00	4 500,00	
091	Personalausbildung und Personalfortbildung										
091000	Fort- und Ausbildung des Personals										
Operative Gebarung											
SU 21 / 31	Summe Erträge / Einzahlungen operative Gebarung				0,00	0,00	0,00	0,00	0,00	0,00	
1/091000/754200	Transfers an sonstige Träger des öffentlichen Rechts - Beitrag Kärntner Verwaltungsakademie		2231	3231	26	3 180,00	3 200,00	-20,00	3 180,00	3 200,00	-20,00
SU 22 / 32	Summe Aufwendungen / Auszahlungen operative Gebarung				3 180,00	3 200,00	-20,00	3 180,00	3 200,00	-20,00	

	MVAG	MVAG	VCQU	Ergebnisrechnung			Finanzierungsrechnung						
				EH	FH	RA 2022	VA 2022	RA - VA	RA 2022	VA 2022	RA - VA		
SA 0 / SA 1						(0) Nettoergebnis (21 - 22) / (1) Geldfluss operative Gebarung (31 – 32)	-3 180,00	-3 200,00	20,00	-3 180,00	-3 200,00	20,00	
SU 23						Summe Haushaltsrücklagen	0,00	0,00	0,00	0,00	0,00	0,00	
SA00						Nettoergebnis nach Zuw./Entn. Haushaltsrücklagen (Saldo 0 +/- SU23)	-3 180,00	-3 200,00	20,00				
Investive Gebarung													
SU 33						Summe Einzahlungen investive Gebarung				0,00	0,00	0,00	
SU 34						Summe Auszahlungen investive Gebarung				0,00	0,00	0,00	
SA2						Saldo (2) Geldfluss aus der Investiven Gebarung (33 – 34)				0,00	0,00	0,00	
SA3						Saldo (3) Nettofinanzierungssaldo (Saldo 1 + Saldo 2)				-3 180,00	-3 200,00	20,00	
Finanzierungstätigkeit													
SU 35						Summe Einzahlungen aus der Finanzierungstätigkeit				0,00	0,00	0,00	
SU 36						Summe Auszahlungen aus der Finanzierungstätigkeit				0,00	0,00	0,00	
SA4						Saldo (4) Geldfluss aus der Finanzierungstätigkeit (35 – 36)				0,00	0,00	0,00	
SA5						Saldo (5) Geldfluss aus der voranschlagswirksamen Gebarung (Saldo 3 + Saldo 4)				-3 180,00	-3 200,00	20,00	
094						Gemeinschaftspflege							
094000						Gemeinschaftspflege							
Operative Gebarung													
SU 21 / 31						Summe Erträge / Einzahlungen operative Gebarung	0,00	0,00	0,00	0,00	0,00	0,00	
1/094000/757000				2234	3234	27	Transfers an private Organisationen ohne Erwerbszweck	14 600,00	14 600,00	0,00	14 600,00	14 600,00	0,00
SU 22 / 32						Summe Aufwendungen / Auszahlungen operative Gebarung	14 600,00	14 600,00	0,00	14 600,00	14 600,00	0,00	
SA 0 / SA 1						(0) Nettoergebnis (21 - 22) / (1) Geldfluss operative Gebarung (31 – 32)	-14 600,00	-14 600,00	0,00	-14 600,00	-14 600,00	0,00	
SU 23						Summe Haushaltsrücklagen	0,00	0,00	0,00	0,00	0,00	0,00	
SA00						Nettoergebnis nach Zuw./Entn. Haushaltsrücklagen (Saldo 0 +/- SU23)	-14 600,00	-14 600,00	0,00				
Investive Gebarung													
SU 33						Summe Einzahlungen investive Gebarung				0,00	0,00	0,00	
SU 34						Summe Auszahlungen investive Gebarung				0,00	0,00	0,00	
SA2						Saldo (2) Geldfluss aus der Investiven Gebarung (33 – 34)				0,00	0,00	0,00	
SA3						Saldo (3) Nettofinanzierungssaldo (Saldo 1 + Saldo 2)				-14 600,00	-14 600,00	0,00	
Finanzierungstätigkeit													
SU 35						Summe Einzahlungen aus der Finanzierungstätigkeit				0,00	0,00	0,00	
SU 36						Summe Auszahlungen aus der Finanzierungstätigkeit				0,00	0,00	0,00	
SA4						Saldo (4) Geldfluss aus der Finanzierungstätigkeit (35 – 36)				0,00	0,00	0,00	
SA5						Saldo (5) Geldfluss aus der voranschlagswirksamen Gebarung (Saldo 3 + Saldo 4)				-14 600,00	-14 600,00	0,00	

		MVAG	MVAG	VCQU	Ergebnisrechnung			Finanzierungsrechnung		
		EH	FH		RA 2022	VA 2022	RA - VA	RA 2022	VA 2022	RA - VA
1 Öffentliche Ordnung und Sicherheit										
12	Sicherheitspolizei									
120	Allgemeine Angelegenheiten									
120000	Sicherheitspolizeiliche Maßnahmen									
Operative Gebarung										
SU 21 / 31	Summe Erträge / Einzahlungen operative Gebarung				0,00	0,00	0,00	0,00	0,00	0,00
1/120000/728000	Überwachungskosten		2225 3225 24		0,00	1 000,00	-1 000,00	0,00	1 000,00	-1 000,00
SU 22 / 32	Summe Aufwendungen / Auszahlungen operative Gebarung				0,00	1 000,00	-1 000,00	0,00	1 000,00	-1 000,00
SA 0 / SA 1	(0) Nettoergebnis (21 - 22) / (1) Geldfluss operative Gebarung (31 - 32)				0,00	-1 000,00	1 000,00	0,00	-1 000,00	1 000,00
SU 23	Summe Haushaltsrücklagen				0,00	0,00	0,00	0,00	0,00	0,00
SA00	Nettoergebnis nach Zuw./Entn. Haushaltsrücklagen (Saldo 0 +/- SU23)				0,00	-1 000,00	1 000,00			
Investive Gebarung										
SU 33	Summe Einzahlungen investive Gebarung							0,00	0,00	0,00
SU 34	Summe Auszahlungen investive Gebarung							0,00	0,00	0,00
SA2	Saldo (2) Geldfluss aus der Investiven Gebarung (33 - 34)							0,00	0,00	0,00
SA3	Saldo (3) Nettofinanzierungssaldo (Saldo 1 + Saldo 2)							0,00	-1 000,00	1 000,00
Finanzierungstätigkeit										
SU 35	Summe Einzahlungen aus der Finanzierungstätigkeit							0,00	0,00	0,00
SU 36	Summe Auszahlungen aus der Finanzierungstätigkeit							0,00	0,00	0,00
SA4	Saldo (4) Geldfluss aus der Finanzierungstätigkeit (35 - 36)							0,00	0,00	0,00
SA5	Saldo (5) Geldfluss aus der voranschlagswirksamen Gebarung (Saldo 3 + Saldo 4)							0,00	-1 000,00	1 000,00
13	Sonderpolizei									
131	Bau- und Feuerpolizei									
131000	Baurechtsamt									
Operative Gebarung										
2/131000/813000	Erträge aus der Auflösung von Investitionszuschüssen (Kapitaltransfers)		2127		922,22	0,00	922,22	0,00	0,00	0,00
2/131000/817200	Erträge aus der Auflösung von sonstigen Rückstellungen - nicht konsum. Urlaube		2117		1 663,16	0,00	1 663,16	0,00	0,00	0,00
2/131000/817210	Erträge aus der Auflösung von sonstigen Rückstellungen - Zeitguthaben		2117		17,05	0,00	17,05	0,00	0,00	0,00
2/131000/829000	Sonstige Einnahmen		2116 3116 18		511,84	0,00	511,84	511,84	0,00	511,84
2/131000/860000	Transfers von Bund, Bundesfonds und Bundeskammern		2121 3121 15		0,00	0,00	0,00	467,36	500,00	-32,64
SU 21 / 31	Summe Erträge / Einzahlungen operative Gebarung				3 114,27	0,00	3 114,27	979,20	500,00	479,20

		MVAG			Ergebnisrechnung			Finanzierungsrechnung		
		EH	FH	VCQU	RA 2022	VA 2022	RA - VA	RA 2022	VA 2022	RA - VA
1/131000/400000	Geringwertige Wirtschaftsgüter des Anlagevermögens	2221	3221	23	732,00	800,00	-68,00	732,00	800,00	-68,00
1/131000/456000	Schreib-, Zeichen- u. sonstige Büromittel	2221	3221	23	1 552,84	1 500,00	52,84	1 170,64	1 500,00	-329,36
1/131000/457000	Druckwerke	2221	3221	23	0,00	500,00	-500,00	0,00	500,00	-500,00
1/131000/457010	Ausdrucke Drucker, Kopierer, HPC-Dual	2221	3221	23	2 767,75	3 500,00	-732,25	2 621,79	3 500,00	-878,21
1/131000/510000	Geldbezüge für Vertragsbedienstete der Besoldungsgruppe I	2211	3211	20	98 145,60	97 300,00	845,60	98 145,60	97 300,00	845,60
1/131000/565000	Mehrleistungsvergütungen	2211	3211	20	0,00	2 000,00	-2 000,00	0,00	2 000,00	-2 000,00
1/131000/565100	Leistungsprämien	2211	3211	20	3 282,01	2 900,00	382,01	3 282,01	2 900,00	382,01
1/131000/569000	Sonstige Nebengebühren	2211	3211	20	472,68	500,00	-27,32	472,68	500,00	-27,32
1/131000/580000	Dienstgeberbeitrag zum Ausgleichsfonds für Familienbeihilfen	2212	3212	20	3 974,00	4 100,00	-126,00	3 974,00	4 100,00	-126,00
1/131000/582000	Sonstige Dienstgeberbeiträge zur sozialen Sicherheit	2212	3212	20	21 631,58	22 100,00	-468,42	21 631,58	22 100,00	-468,42
1/131000/590000	Freiwillige Sozialleistungen	2212	3212	20	150,00	200,00	-50,00	150,00	200,00	-50,00
1/131000/590100	Sonstige Leistungen Fortbildung	2212	3212	20	0,00	500,00	-500,00	0,00	500,00	-500,00
1/131000/592000	Dotierung von Rückstellungen für Jubiläumszuwendungen	2214			2 106,58	1 900,00	206,58	0,00	0,00	0,00
1/131000/593000	Dotierung von Rückstellungen für nicht konsumierte Urlaube	2214			424,82	0,00	424,82	0,00	0,00	0,00
1/131000/593100	Dotierung von Rückstellungen für nicht konsumierte Zeitguthaben	2214			723,04	0,00	723,04	0,00	0,00	0,00
1/131000/618000	Instandhaltung von sonstigen Anlagen (Ausstattung)	2224	3224	24	0,00	900,00	-900,00	0,00	900,00	-900,00
1/131000/618100	Instandhaltung und Wartung EDV (Hardware/Software)	2224	3224	24	1 312,79	4 500,00	-3 187,21	1 347,09	4 500,00	-3 152,91
1/131000/618110	Instandh.u.Wartung Kommunal/Verwaltungssoftware	2224	3224	24	7 781,18	8 000,00	-218,82	7 781,18	8 000,00	-218,82
1/131000/630000	Postdienste	2222	3222	24	7 486,66	10 400,00	-2 913,34	7 384,98	10 400,00	-3 015,02
1/131000/631000	Telekommunikationsdienste	2222	3222	24	135,84	200,00	-64,16	135,84	200,00	-64,16
1/131000/670000	Versicherungen	2222	3222	24	557,15	500,00	57,15	557,15	500,00	57,15
1/131000/680100	Planmäßige Abschreibung - Immaterielle Vermögenswerte	2226			144,00	100,00	44,00	0,00	0,00	0,00
1/131000/680700	Planmäßige Abschreibung - Amts-, Betriebs- und Geschäftsausstattung	2226			1 268,22	1 300,00	-31,78	0,00	0,00	0,00
1/131000/700000	Mietzinse	2223	3223	24	0,00	300,00	-300,00	0,00	300,00	-300,00
1/131000/700010	Miete Druck-u.Kopiergeräte	2223	3223	24	458,36	500,00	-41,64	458,36	500,00	-41,64
1/131000/720109	Kostenbeiträge Wihof Arbeiter	2225	3225	24	0,00	500,00	-500,00	0,00	500,00	-500,00
1/131000/720209	Kostenbeiträge Wihof KFZ, Geräte, Mat.	2225	3225	24	0,00	200,00	-200,00	0,00	200,00	-200,00
1/131000/724000	Reisegebühren	2225	3225	24	154,40	600,00	-445,60	154,40	600,00	-445,60

		MVAG			Ergebnisrechnung			Finanzierungsrechnung		
		EH	FH	VCQU	RA 2022	VA 2022	RA - VA	RA 2022	VA 2022	RA - VA
1/131000/728000	Entgelte für sonstige Leistungen an Gewerbetreibende, Firmen und jur. Personen	2225	3225	24	200,00	600,00	-400,00	200,00	600,00	-400,00
1/131000/728100	Entgelte für sonstige Leistungen (Feuerbeschaukosten)	2225	3225	24	1 300,00	3 500,00	-2 200,00	1 350,00	3 500,00	-2 150,00
SU 22 / 32	Summe Aufwendungen / Auszahlungen operative Gebarung				156 761,50	169 900,00	-13 138,50	151 549,30	166 600,00	-15 050,70
SA 0 / SA 1	(0) Nettoergebnis (21 - 22) / (1) Geldfluss operative Gebarung (31 - 32)				-153 647,23	-169 900,00	16 252,77	-150 570,10	-166 100,00	15 529,90
SU 23	Summe Haushaltsrücklagen				0,00	0,00	0,00	0,00	0,00	0,00
SA00	Nettoergebnis nach Zuw./Entn. Haushaltsrücklagen (Saldo 0 +/- SU23)				-153 647,23	-169 900,00	16 252,77			
Investive Gebarung										
SU 33	Summe Einzahlungen investive Gebarung							0,00	0,00	0,00
1/131000/042000	Amtsausstattung		3415	41	0,00	0,00	0,00	0,00	700,00	-700,00
SU 34	Summe Auszahlungen investive Gebarung							0,00	700,00	-700,00
SA2	Saldo (2) Geldfluss aus der Investiven Gebarung (33 - 34)							0,00	-700,00	700,00
SA3	Saldo (3) Nettofinanzierungssaldo (Saldo 1 + Saldo 2)							-150 570,10	-166 800,00	16 229,90
Finanzierungstätigkeit										
SU 35	Summe Einzahlungen aus der Finanzierungstätigkeit							0,00	0,00	0,00
SU 36	Summe Auszahlungen aus der Finanzierungstätigkeit							0,00	0,00	0,00
SA4	Saldo (4) Geldfluss aus der Finanzierungstätigkeit (35 - 36)							0,00	0,00	0,00
SA5	Saldo (5) Geldfluss aus der voranschlagswirksamen Gebarung (Saldo 3 + Saldo 4)							-150 570,10	-166 800,00	16 229,90
132	Gesundheitspolizei									
132000	Gesundheitspolizei									
Operative Gebarung										
2/132000/812000	Gebühren für sonstige Verwaltungsleistungen (Totenbeschau)	2114	3114	13	66 240,00	66 600,00	-360,00	67 500,00	66 600,00	900,00
SU 21 / 31	Summe Erträge / Einzahlungen operative Gebarung				66 240,00	66 600,00	-360,00	67 500,00	66 600,00	900,00
1/132000/728000	Entgelte für sonstige Leistungen (Totenbeschaukosten)	2225	3225	24	60 093,93	66 600,00	-6 506,07	61 350,01	66 600,00	-5 249,99
SU 22 / 32	Summe Aufwendungen / Auszahlungen operative Gebarung				60 093,93	66 600,00	-6 506,07	61 350,01	66 600,00	-5 249,99
SA 0 / SA 1	(0) Nettoergebnis (21 - 22) / (1) Geldfluss operative Gebarung (31 - 32)				6 146,07	0,00	6 146,07	6 149,99	0,00	6 149,99
SU 23	Summe Haushaltsrücklagen				0,00	0,00	0,00	0,00	0,00	0,00
SA00	Nettoergebnis nach Zuw./Entn. Haushaltsrücklagen (Saldo 0 +/- SU23)				6 146,07	0,00	6 146,07			
Investive Gebarung										
SU 33	Summe Einzahlungen investive Gebarung							0,00	0,00	0,00
SU 34	Summe Auszahlungen investive Gebarung							0,00	0,00	0,00
SA2	Saldo (2) Geldfluss aus der Investiven Gebarung (33 - 34)							0,00	0,00	0,00
SA3	Saldo (3) Nettofinanzierungssaldo (Saldo 1 + Saldo 2)							6 149,99	0,00	6 149,99

		MVAG	MVAG	VCQU	Ergebnisrechnung			Finanzierungsrechnung		
		EH	FH		RA 2022	VA 2022	RA - VA	RA 2022	VA 2022	RA - VA
Finanzierungstätigkeit										
SU 35	Summe Einzahlungen aus der Finanzierungstätigkeit							0,00	0,00	0,00
SU 36	Summe Auszahlungen aus der Finanzierungstätigkeit							0,00	0,00	0,00
SA4	Saldo (4) Geldfluss aus der Finanzierungstätigkeit (35 – 36)							0,00	0,00	0,00
SA5	Saldo (5) Geldfluss aus der voranschlagswirksamen Gebarung (Saldo 3 + Saldo 4)							6 149,99	0,00	6 149,99
133 Veterinärpolizei										
133000 Veterinärpolizei										
Operative Gebarung										
2/133000/829000	Sonstige Einnahmen	2116	3116	18	1 205,00	0,00	1 205,00	1 205,00	0,00	1 205,00
SU 21 / 31	Summe Erträge / Einzahlungen operative Gebarung				1 205,00	0,00	1 205,00	1 205,00	0,00	1 205,00
1/133000/757000	Tierschutzangelegenheiten (Beiträge an Institutionen)	2234	3234	27	3 541,00	3 000,00	541,00	3 395,00	3 000,00	395,00
SU 22 / 32	Summe Aufwendungen / Auszahlungen operative Gebarung				3 541,00	3 000,00	541,00	3 395,00	3 000,00	395,00
SA 0 / SA 1	(0) Nettoergebnis (21 - 22) / (1) Geldfluss operative Gebarung (31 – 32)				-2 336,00	-3 000,00	664,00	-2 190,00	-3 000,00	810,00
SU 23	Summe Haushaltsrücklagen				0,00	0,00	0,00	0,00	0,00	0,00
SA00	Nettoergebnis nach Zuw./Entn. Haushaltsrücklagen (Saldo 0 +/- SU23)				-2 336,00	-3 000,00	664,00			
Investive Gebarung										
SU 33	Summe Einzahlungen investive Gebarung							0,00	0,00	0,00
SU 34	Summe Auszahlungen investive Gebarung							0,00	0,00	0,00
SA2	Saldo (2) Geldfluss aus der Investiven Gebarung (33 – 34)							0,00	0,00	0,00
SA3	Saldo (3) Nettofinanzierungssaldo (Saldo 1 + Saldo 2)							-2 190,00	-3 000,00	810,00
Finanzierungstätigkeit										
SU 35	Summe Einzahlungen aus der Finanzierungstätigkeit							0,00	0,00	0,00
SU 36	Summe Auszahlungen aus der Finanzierungstätigkeit							0,00	0,00	0,00
SA4	Saldo (4) Geldfluss aus der Finanzierungstätigkeit (35 – 36)							0,00	0,00	0,00
SA5	Saldo (5) Geldfluss aus der voranschlagswirksamen Gebarung (Saldo 3 + Saldo 4)							-2 190,00	-3 000,00	810,00
16 Feuerwehrwesen										
163 Freiwillige Feuerwehren										
163000 Freiwillige Feuerwehren										
Operative Gebarung										
2/163000/810000	Leistungserlöse	2114	3114	13	77 207,86	50 000,00	27 207,86	74 391,86	50 000,00	24 391,86
2/163000/813000	Erträge aus der Auflösung von Investitionszuschüssen (Kapitaltransfers)	2127			117 081,37	88 200,00	28 881,37	0,00	0,00	0,00
2/163000/816000	Kostenbeiträge (Kostensätze) für sonstige Leistungen	2114	3114	13	36,00	100,00	-64,00	36,00	100,00	-64,00

		MVAG			Ergebnisrechnung			Finanzierungsrechnung		
		EH	FH	VCQU	RA 2022	VA 2022	RA - VA	RA 2022	VA 2022	RA - VA
2/163000/816200	Kostensätze für Funkzentrale	2114	3114	13	0,00	500,00	-500,00	621,14	500,00	121,14
2/163000/816300	Refundierung der Kosten für Fahrzeuge	2114	3114	13	8 000,00	8 000,00	0,00	8 000,00	8 000,00	0,00
2/163000/817200	Erträge aus der Auflösung von sonstigen Rückstellungen - nicht konsum. Urlaube	2117			2 766,93	0,00	2 766,93	0,00	0,00	0,00
2/163000/823000	sonstige Zinserträge	2131	3131	14	63,32	0,00	63,32	63,32	0,00	63,32
2/163000/829000	Sonstige Einnahmen	2116	3116	18	0,00	8 000,00	-8 000,00	1 094,22	8 000,00	-6 905,78
2/163000/860000	Transfers von Bund, Bundesfonds und Bundeskammern	2121	3121	15	0,00	0,00	0,00	1 574,50	1 600,00	-25,50
2/163000/862000	Transfers Gemeindeverbände (Feuerwehrverband)	2121	3121	15	8 655,10	0,00	8 655,10	8 655,10	0,00	8 655,10
SU 21 / 31	Summe Erträge / Einzahlungen operative Gebarung				213 810,58	154 800,00	59 010,58	94 436,14	68 200,00	26 236,14
1/163000/400000	Geringwertige Wirtschaftsgüter des Anlagevermögens	2221	3221	23	31 352,46	32 900,00	-1 547,54	31 656,46	32 900,00	-1 243,54
1/163000/452000	Treibstoffe	2221	3221	23	15 702,24	13 500,00	2 202,24	15 219,78	13 500,00	1 719,78
1/163000/453000	Schmier- und Schleifmittel	2221	3221	23	523,24	1 900,00	-1 376,76	523,24	1 900,00	-1 376,76
1/163000/454000	Reinigungsmittel	2221	3221	23	1 727,35	1 300,00	427,35	1 727,35	1 300,00	427,35
1/163000/456000	Schreib-, Zeichen- u. sonstige Büromittel	2221	3221	23	202,59	200,00	2,59	202,59	200,00	2,59
1/163000/457000	Druckwerke	2221	3221	23	219,70	300,00	-80,30	288,70	300,00	-11,30
1/163000/457010	Ausdrucke Drucker, Kopierer, HPC-Dual	2221	3221	23	71,87	100,00	-28,13	33,35	100,00	-66,65
1/163000/458000	Mittel zur ärztlichen Betreuung und Gesundheitsvorsorge	2221	3221	23	3 130,79	3 900,00	-769,21	3 130,79	3 900,00	-769,21
1/163000/459000	Sonstige Verbrauchsgüter	2221	3221	23	2 039,10	2 600,00	-560,90	1 875,39	2 600,00	-724,61
1/163000/510000	Geldbezüge der Vertragsbediensteten der Verwaltung	2211	3211	20	474,07	0,00	474,07	474,07	0,00	474,07
1/163000/511000	Geldbezüge für Vertragsbedienstete der Besoldungsgruppe II	2211	3211	20	143 760,78	143 600,00	160,78	143 760,78	143 600,00	160,78
1/163000/563000	Sonstige Aufwandsentschädigungen	2213	3213	20	644,88	3 200,00	-2 555,12	644,88	3 200,00	-2 555,12
1/163000/565000	Mehrleistungsvergütungen	2211	3211	20	11 020,64	11 300,00	-279,36	11 020,64	11 300,00	-279,36
1/163000/565100	Leistungsprämie	2211	3211	20	1 813,59	1 900,00	-86,41	1 813,59	1 900,00	-86,41
1/163000/569000	Sonstige Nebengebühren	2211	3211	20	2 966,19	3 300,00	-333,81	2 966,19	3 300,00	-333,81
1/163000/580000	Dienstgeberbeiträge zum Ausgleichsfonds für Familienbeihilfen	2212	3212	20	5 119,70	5 200,00	-80,30	5 119,70	5 200,00	-80,30
1/163000/582000	Sonstige Dienstgeberbeiträge zur sozialen Sicherheit	2212	3212	20	33 544,91	34 100,00	-555,09	33 544,91	34 100,00	-555,09
1/163000/590000	Freiwillige Sozialleistungen	2212	3212	20	1 598,88	1 700,00	-101,12	1 598,88	1 700,00	-101,12
1/163000/590100	Sonstige Leistung Fortbildung	2212	3212	20	0,00	500,00	-500,00	0,00	500,00	-500,00
1/163000/591000	Dotierung von Rückstellungen für Abfertigungen	2214			12 511,21	2 700,00	9 811,21	0,00	0,00	0,00
1/163000/592000	Dotierung von Rückstellungen für Jubiläumszuwendungen	2214			3 863,28	800,00	3 063,28	0,00	0,00	0,00
1/163000/593000	Dotierung von Rückstellungen für nicht konsumierte Urlaube	2214			1 529,12	0,00	1 529,12	0,00	0,00	0,00

		MVAG			Ergebnisrechnung			Finanzierungsrechnung		
		EH	FH	VCQU	RA 2022	VA 2022	RA - VA	RA 2022	VA 2022	RA - VA
1/163000/593100	Dotierung von Rückstellungen für nicht konsumierte Zeitguthaben	2214			1 672,21	0,00	1 672,21	0,00	0,00	0,00
1/163000/600100	Energiebezüge Strom	2222	3222	24	28 830,85	30 800,00	-1 969,15	28 830,85	30 800,00	-1 969,15
1/163000/600300	Energiebezüge Fernwärme	2222	3222	24	18 595,70	19 000,00	-404,30	19 892,81	20 300,00	-407,19
1/163000/614000	Instandhaltung von Gebäuden	2224	3224	24	26 794,59	70 000,00	-43 205,41	26 806,59	70 000,00	-43 193,41
1/163000/616000	Instandhaltung von Maschinen und maschinellen Anlagen	2224	3224	24	3 186,08	5 500,00	-2 313,92	3 236,80	5 500,00	-2 263,20
1/163000/617000	Instandhaltung von Fahrzeugen	2224	3224	24	23 108,30	26 400,00	-3 291,70	23 103,09	26 400,00	-3 296,91
1/163000/618000	Instandhaltung von sonstigen Anlagen (Ausstattung/Werkzeuge)	2224	3224	24	10 894,08	12 200,00	-1 305,92	10 926,90	12 200,00	-1 273,10
1/163000/618100	Instandhaltung und Wartung EDV (Hardware/Software)	2224	3224	24	683,28	600,00	83,28	683,28	600,00	83,28
1/163000/618110	Instandh.u.Wartung Kommunal/Verwaltungssoftware	2224	3224	24	519,09	600,00	-80,91	519,09	600,00	-80,91
1/163000/630000	Postdienste	2222	3222	24	353,17	400,00	-46,83	352,28	400,00	-47,72
1/163000/631000	Telekommunikationsdienste	2222	3222	24	5 103,99	5 100,00	3,99	5 013,95	5 100,00	-86,05
1/163000/670000	Versicherungen	2222	3222	24	16 275,07	18 500,00	-2 224,93	16 374,45	18 500,00	-2 125,55
1/163000/680100	Planmäßige Abschreibung - Immaterielle Vermögenswerte	2226			96,00	100,00	-4,00	0,00	0,00	0,00
1/163000/680200	Planmäßige Abschreibung - Grundstückseinrichtungen und Infrastruktur	2226			1 220,37	1 200,00	20,37	0,00	0,00	0,00
1/163000/680300	Planmäßige Abschreibung - Gebäude und Bauten	2226			48 271,44	48 300,00	-28,56	0,00	0,00	0,00
1/163000/680500	Planmäßige Abschreibung - Sonderanlagen	2226			8 728,17	8 700,00	28,17	0,00	0,00	0,00
1/163000/680600	Planmäßige Abschreibung - Technische Anlagen, Fahrzeuge und Maschinen	2226			107 454,56	136 600,00	-29 145,44	0,00	0,00	0,00
1/163000/680700	Planmäßige Abschreibung - Amts-, Betriebs- und Geschäftsausstattung	2226			25 670,96	19 800,00	5 870,96	0,00	0,00	0,00
1/163000/683000	Verluste aus dem Abgang von Sachanlagen und immateriellen Vermögenswerten	2226			3 675,00	0,00	3 675,00	0,00	0,00	0,00
1/163000/700000	Mietzinse	2223	3223	24	2 349,78	2 200,00	149,78	2 349,78	2 200,00	149,78
1/163000/700010	Miete Druck-u.Kopiergeräte	2223	3223	24	389,68	400,00	-10,32	389,68	400,00	-10,32
1/163000/700020	Miete Kommunikationsanlage	2223	3223	24	6 218,88	6 500,00	-281,12	6 218,88	6 500,00	-281,12
1/163000/710000	Öffentliche Abgaben	2225	3225	24	15,83	500,00	-484,17	15,83	500,00	-484,17
1/163000/711000	Gebühren für die Benützung von Gemeindeeinrichtungen und -anlagen	2225	3225	24	7 551,34	7 400,00	151,34	7 551,34	7 400,00	151,34
1/163000/720109	Kostenbeiträge Wihof Arbeiter	2225	3225	24	955,50	500,00	455,50	955,50	500,00	455,50
1/163000/720209	Kostenbeiträge Wihof KFZ, Geräte, Mat.	2225	3225	24	49,77	100,00	-50,23	49,77	100,00	-50,23
1/163000/720309	Interne Leistungsverr.Personalkosten	2225	3225	24	6 576,31	4 900,00	1 676,31	6 576,31	4 900,00	1 676,31

		MVAG			Ergebnisrechnung			Finanzierungsrechnung		
		EH	FH	VCQU	RA 2022	VA 2022	RA - VA	RA 2022	VA 2022	RA - VA
1/163000/720409	Interne Leistungsverr.Sachkosten Zentralamt	2225	3225	24	0,00	2 100,00	-2 100,00	0,00	2 100,00	-2 100,00
1/163000/720509	Interne Leistungsverrechnung Organkosten GR	2225	3225	24	1 064,49	900,00	164,49	1 064,49	900,00	164,49
1/163000/724000	Reisegebühren	2225	3225	24	30,00	100,00	-70,00	30,00	100,00	-70,00
1/163000/728000	Entgelte für sonstige Leistungen	2225	3225	24	4 826,62	25 200,00	-20 373,38	4 863,07	25 200,00	-20 336,93
1/163000/751200	Transfers an Länder, Landesfonds und Landeskammern - Stützpunkfeuerwehr	2231	3231	26	3 235,05	3 300,00	-64,95	3 235,05	3 300,00	-64,95
1/163000/752600	Transfers an Gemeinden, Gemeindeverbände (ohne marktbestimmte Tätigkeit) und Gemeindefonds - Beitrag Landesfeuerwehrverband	2231	3231	26	2 156,70	2 200,00	-43,30	2 156,70	2 200,00	-43,30
1/163000/754000	Transfers an sonstige Träger des öffentlichen Rechts (KLFV - BM-Bedienggeb.)	2231	3231	26	6 171,00	0,00	6 171,00	6 171,00	0,00	6 171,00
1/163000/757000	Laufende Transferzahlungen an die Kameradschaft der Feuerwehren	2234	3234	27	24 423,00	10 900,00	13 523,00	24 423,00	10 900,00	13 523,00
1/163000/768000	Zuwendungen ohne Gegenleistungen an physische Personen	2234	3234	27	5 170,80	5 000,00	170,80	5 170,80	5 000,00	170,80
1/163000/768100	Fahrtkostenersätze für Feuerwehrmänner	2234	3234	27	1 619,98	1 800,00	-180,02	1 619,98	1 800,00	-180,02
SU 22 / 32	Summe Aufwendungen / Auszahlungen operative Gebarung				677 754,23	742 800,00	-65 045,77	464 182,56	525 900,00	-61 717,44
SA 0 / SA 1	(0) Nettoergebnis (21 - 22) / (1) Geldfluss operative Gebarung (31 - 32)				-463 943,65	-588 000,00	124 056,35	-369 746,42	-457 700,00	87 953,58
2/163000/894000	Entnahmen von zweckgebundenen Haushaltsrücklagen	2301			0,00	38 000,00	-38 000,00	0,00	0,00	0,00
1/163000/794000	Zuweisung an zweckgebundene Haushaltsrücklagen	2401			47,49	0,00	-47,49	0,00	0,00	0,00
SU 23	Summe Haushaltsrücklagen				-47,49	38 000,00	-38 047,49	0,00	0,00	0,00
SA00	Nettoergebnis nach Zuw./Entn. Haushaltsrücklagen (Saldo 0 +/- SU23)				-463 991,14	-550 000,00	86 008,86			
Investive Gebarung										
2/163000/303200	Kapitaltransfers Landesfeuerwehrverband		3331	33	0,00	0,00	0,00	2 400,00	0,00	2 400,00
SU 33	Summe Einzahlungen investive Gebarung							2 400,00	0,00	2 400,00
1/163000/020000	Maschinen und maschinelle Anlagen		3414	41	0,00	0,00	0,00	5 711,22	4 300,00	1 411,22
1/163000/042000	Betriebsausstattung		3415	41	0,00	0,00	0,00	25 937,68	24 400,00	1 537,68
SU 34	Summe Auszahlungen investive Gebarung							31 648,90	28 700,00	2 948,90
SA2	Saldo (2) Geldfluss aus der Investiven Gebarung (33 - 34)							-29 248,90	-28 700,00	-548,90
SA3	Saldo (3) Nettofinanzierungssaldo (Saldo 1 + Saldo 2)							-398 995,32	-486 400,00	87 404,68
Finanzierungstätigkeit										
SU 35	Summe Einzahlungen aus der Finanzierungstätigkeit							0,00	0,00	0,00
SU 36	Summe Auszahlungen aus der Finanzierungstätigkeit							0,00	0,00	0,00

	MVAG	MVAG	VCQU	Ergebnisrechnung			Finanzierungsrechnung				
				EH	FH	RA 2022	VA 2022	RA - VA	RA 2022	VA 2022	RA - VA
SA4								0,00	0,00	0,00	
SA5								-398 995,32	-486 400,00	87 404,68	
163001	TLFA 4000 Iveco Trakker Nr. 1 FF Spittal/Drau										
Operative Gebarung											
SU 21 / 31						0,00	0,00	0,00	0,00	0,00	
SU 22 / 32						0,00	0,00	0,00	0,00	0,00	
SA 0 / SA 1						0,00	0,00	0,00	0,00	0,00	
SU 23						0,00	0,00	0,00	0,00	0,00	
SA00						0,00	0,00	0,00	0,00	0,00	
Investive Gebarung											
6/163001/303200	Kapitaltransfers Landesfeuerwehrverband		3331 1 33			0,00	0,00	0,00	0,00	126 100,00	-126 100,00
SU 33	Summe Einzahlungen investive Gebarung							0,00	126 100,00	-126 100,00	
5/163001/040000	Fahrzeuge		3414 1 41			0,00	0,00	0,00	0,00	448 000,00	-448 000,00
5/163001/042000	Betriebsausstattung		3415 1 41			0,00	0,00	0,00	635,04	0,00	635,04
SU 34	Summe Auszahlungen investive Gebarung							635,04	448 000,00	-447 364,96	
SA2								-635,04	-321 900,00	321 264,96	
SA3								-635,04	-321 900,00	321 264,96	
Finanzierungstätigkeit											
SU 35								0,00	0,00	0,00	
SU 36								0,00	0,00	0,00	
SA4								0,00	0,00	0,00	
SA5								-635,04	-321 900,00	321 264,96	
163002	TLFA 4000 Iveco Trakker Nr. 2 FF Spittal/Drau										
Operative Gebarung											
SU 21 / 31						0,00	0,00	0,00	0,00	0,00	
SU 22 / 32						0,00	0,00	0,00	0,00	0,00	
SA 0 / SA 1						0,00	0,00	0,00	0,00	0,00	
SU 23						0,00	0,00	0,00	0,00	0,00	
SA00						0,00	0,00	0,00	0,00	0,00	
Investive Gebarung											
6/163002/303200	Kapitaltransfer Landesfeuerwehrverband		3331 1 33			0,00	0,00	0,00	0,00	126 100,00	-126 100,00
SU 33	Summe Einzahlungen investive Gebarung							0,00	126 100,00	-126 100,00	
5/163002/040000	Fahrzeuge		3414 1 41			0,00	0,00	0,00	0,00	448 000,00	-448 000,00
5/163002/042000	Betriebsausstattung		3415 1 41			0,00	0,00	0,00	635,04	0,00	635,04
SU 34	Summe Auszahlungen investive Gebarung							635,04	448 000,00	-447 364,96	

	MVAG	MVAG	VCQU	Ergebnisrechnung			Finanzierungsrechnung			
				EH	FH	RA 2022	VA 2022	RA - VA	RA 2022	VA 2022
SA2								-635,04	-321 900,00	321 264,96
SA3								-635,04	-321 900,00	321 264,96
Finanzierungstätigkeit										
SU 35								0,00	0,00	0,00
SU 36								0,00	0,00	0,00
SA4								0,00	0,00	0,00
SA5								-635,04	-321 900,00	321 264,96
163003 Kommandofahrzeug VW Crafter Aufbau Lagermax: FF Spittal/Drau										
Operative Gebarung										
SU 21 / 31						0,00	0,00	0,00	0,00	0,00
SU 22 / 32						0,00	0,00	0,00	0,00	0,00
SA 0 / SA 1						0,00	0,00	0,00	0,00	0,00
SU 23						0,00	0,00	0,00	0,00	0,00
SA00						0,00	0,00	0,00	0,00	0,00
Investive Gebarung										
6/163003/303200	Kapitaltransfers Landesfeuerwehrverband		3331 2 33			0,00	0,00	0,00	35 000,00	-35 000,00
SU 33								0,00	35 000,00	-35 000,00
5/163003/040000	Fahrzeuge		3414 2 41			0,00	0,00	0,00	120 000,00	-120 000,00
5/163003/042000	Betriebsausstattung		3415 2 41			0,00	0,00	6 291,04	0,00	6 291,04
SU 34								6 291,04	120 000,00	-113 708,96
SA2								-6 291,04	-85 000,00	78 708,96
SA3								-6 291,04	-85 000,00	78 708,96
Finanzierungstätigkeit										
SU 35								0,00	0,00	0,00
SU 36								0,00	0,00	0,00
SA4								0,00	0,00	0,00
SA5								-6 291,04	-85 000,00	78 708,96
163004 TLFA Iveco Eurocargo FF 150 E32 FF St. Peter/Amlach										
Operative Gebarung										
SU 21 / 31						0,00	0,00	0,00	0,00	0,00
SU 22 / 32						0,00	0,00	0,00	0,00	0,00
SA 0 / SA 1						0,00	0,00	0,00	0,00	0,00
SU 23						0,00	0,00	0,00	0,00	0,00
SA00						0,00	0,00	0,00	0,00	0,00

		MVAG	MVAG	VCQU	Ergebnisrechnung			Finanzierungsrechnung		
		EH	FH		RA 2022	VA 2022	RA - VA	RA 2022	VA 2022	RA - VA
Investive Gebarung										
6/163004/303200	Kapitaltransfers Landesfeuerwehrverband		3331	1 33	0,00	0,00	0,00	0,00	110 000,00	-110 000,00
SU 33	Summe Einzahlungen investive Gebarung							0,00	110 000,00	-110 000,00
5/163004/040000	Fahrzeuge		3414	1 41	0,00	0,00	0,00	79,60	385 000,00	-384 920,40
SU 34	Summe Auszahlungen investive Gebarung							79,60	385 000,00	-384 920,40
SA2	Saldo (2) Geldfluss aus der Investiven Gebarung (33 – 34)							-79,60	-275 000,00	274 920,40
SA3	Saldo (3) Nettofinanzierungssaldo (Saldo 1 + Saldo 2)							-79,60	-275 000,00	274 920,40
Finanzierungstätigkeit										
SU 35	Summe Einzahlungen aus der Finanzierungstätigkeit							0,00	0,00	0,00
SU 36	Summe Auszahlungen aus der Finanzierungstätigkeit							0,00	0,00	0,00
SA4	Saldo (4) Geldfluss aus der Finanzierungstätigkeit (35 – 36)							0,00	0,00	0,00
SA5	Saldo (5) Geldfluss aus der voranschlagswirksamen Gebarung (Saldo 3 + Saldo 4)							-79,60	-275 000,00	274 920,40
163005	Leuchtturmprojekt Feuerwehren Olsach/Molzbiel u. St.Peter/Spittal									
Operative Gebarung										
SU 21 / 31	Summe Erträge / Einzahlungen operative Gebarung				0,00	0,00	0,00	0,00	0,00	0,00
SU 22 / 32	Summe Aufwendungen / Auszahlungen operative Gebarung				0,00	0,00	0,00	0,00	0,00	0,00
SA 0 / SA 1	(0) Nettoergebnis (21 - 22) / (1) Geldfluss operative Gebarung (31 – 32)				0,00	0,00	0,00	0,00	0,00	0,00
6/163005/894000	Entnahmen von zweckgebundenen Haushaltsrücklagen		2301	2	13 605,07	18 500,00	-4 894,93	0,00	0,00	0,00
SU 23	Summe Haushaltsrücklagen				13 605,07	18 500,00	-4 894,93	0,00	0,00	0,00
SA00	Nettoergebnis nach Zuw./Entn. Haushaltsrücklagen (Saldo 0 +/- SU23)				13 605,07	18 500,00	-4 894,93			
Investive Gebarung										
6/163005/301000	Kapitaltransfers von Ländern, Landesfonds und Landeskammern		3331	2 33	0,00	0,00	0,00	0,00	55 300,00	-55 300,00
SU 33	Summe Einzahlungen investive Gebarung							0,00	55 300,00	-55 300,00
5/163005/020000	Maschinen und maschinelle Anlagen		3414	2 41	0,00	0,00	0,00	13 605,07	73 800,00	-60 194,93
SU 34	Summe Auszahlungen investive Gebarung							13 605,07	73 800,00	-60 194,93
SA2	Saldo (2) Geldfluss aus der Investiven Gebarung (33 – 34)							-13 605,07	-18 500,00	4 894,93
SA3	Saldo (3) Nettofinanzierungssaldo (Saldo 1 + Saldo 2)							-13 605,07	-18 500,00	4 894,93
Finanzierungstätigkeit										
SU 35	Summe Einzahlungen aus der Finanzierungstätigkeit							0,00	0,00	0,00
SU 36	Summe Auszahlungen aus der Finanzierungstätigkeit							0,00	0,00	0,00
SA4	Saldo (4) Geldfluss aus der Finanzierungstätigkeit (35 – 36)							0,00	0,00	0,00
SA5	Saldo (5) Geldfluss aus der voranschlagswirksamen Gebarung (Saldo 3 + Saldo 4)							-13 605,07	-18 500,00	4 894,93

		MVAG			Ergebnisrechnung			Finanzierungsrechnung		
		EH	FH	VCQU	RA 2022	VA 2022	RA - VA	RA 2022	VA 2022	RA - VA
17	Katastrophendienst									
179	Sonstige Einrichtungen und Maßnahmen									
179100	Interkommunale Katastrophenhilfe									
Operative Gebarung										
SU 21 / 31	Summe Erträge / Einzahlungen operative Gebarung				0,00	0,00	0,00	0,00	0,00	0,00
1/179100/720109	Kostenbeiträge (Kostenersätze) für Leistungen	2225	3225	24	7 483,19	0,00	7 483,19	7 483,19	0,00	7 483,19
1/179100/728000	Entgelte für sonstige Leistungen	2225	3225	24	513,46	0,00	513,46	513,46	0,00	513,46
SU 22 / 32	Summe Aufwendungen / Auszahlungen operative Gebarung				7 996,65	0,00	7 996,65	7 996,65	0,00	7 996,65
SA 0 / SA 1	(0) Nettoergebnis (21 - 22) / (1) Geldfluss operative Gebarung (31 – 32)				-7 996,65	0,00	-7 996,65	-7 996,65	0,00	-7 996,65
SU 23	Summe Haushaltsrücklagen				0,00	0,00	0,00	0,00	0,00	0,00
SA00	Nettoergebnis nach Zuw./Entn. Haushaltsrücklagen (Saldo 0 +/- SU23)				-7 996,65	0,00	-7 996,65			
Investive Gebarung										
SU 33	Summe Einzahlungen investive Gebarung							0,00	0,00	0,00
SU 34	Summe Auszahlungen investive Gebarung							0,00	0,00	0,00
SA2	Saldo (2) Geldfluss aus der Investiven Gebarung (33 – 34)							0,00	0,00	0,00
SA3	Saldo (3) Nettofinanzierungssaldo (Saldo 1 + Saldo 2)							-7 996,65	0,00	-7 996,65
Finanzierungstätigkeit										
SU 35	Summe Einzahlungen aus der Finanzierungstätigkeit							0,00	0,00	0,00
SU 36	Summe Auszahlungen aus der Finanzierungstätigkeit							0,00	0,00	0,00
SA4	Saldo (4) Geldfluss aus der Finanzierungstätigkeit (35 – 36)							0,00	0,00	0,00
SA5	Saldo (5) Geldfluss aus der voranschlagswirksamen Gebarung (Saldo 3 + Saldo 4)							-7 996,65	0,00	-7 996,65
18	Landesverteidigung									
180	Zivilschutz									
180000	Zivilschutz									
Operative Gebarung										
SU 21 / 31	Summe Erträge / Einzahlungen operative Gebarung				0,00	0,00	0,00	0,00	0,00	0,00
1/180000/729000	Sonstige Ausgaben	2225	3225	24	657,50	1 800,00	-1 142,50	657,50	1 800,00	-1 142,50
SU 22 / 32	Summe Aufwendungen / Auszahlungen operative Gebarung				657,50	1 800,00	-1 142,50	657,50	1 800,00	-1 142,50
SA 0 / SA 1	(0) Nettoergebnis (21 - 22) / (1) Geldfluss operative Gebarung (31 – 32)				-657,50	-1 800,00	1 142,50	-657,50	-1 800,00	1 142,50
SU 23	Summe Haushaltsrücklagen				0,00	0,00	0,00	0,00	0,00	0,00
SA00	Nettoergebnis nach Zuw./Entn. Haushaltsrücklagen (Saldo 0 +/- SU23)				-657,50	-1 800,00	1 142,50			
Investive Gebarung										
SU 33	Summe Einzahlungen investive Gebarung							0,00	0,00	0,00
SU 34	Summe Auszahlungen investive Gebarung							0,00	0,00	0,00

	MVAG	MVAG	VCQU	Ergebnisrechnung			Finanzierungsrechnung		
				EH	FH		RA 2022	VA 2022	RA - VA
SA2							0,00	0,00	0,00
SA3							-657,50	-1 800,00	1 142,50
Finanzierungstätigkeit									
SU 35							0,00	0,00	0,00
SU 36							0,00	0,00	0,00
SA4							0,00	0,00	0,00
SA5							-657,50	-1 800,00	1 142,50

		MVAG	MVAG	VCQU	Ergebnisrechnung			Finanzierungsrechnung		
		EH	FH		RA 2022	VA 2022	RA - VA	RA 2022	VA 2022	RA - VA
2 Unterricht, Erziehung, Sport und Wissenschaft										
21	Allgemeinbildender Unterricht									
210	Allgemeinbildende Pflichtschulen, gemeinsame Kosten									
210000	Verwaltung der Pflichtschulen									
Operative Gebarung										
2/210000/813000	Erträge aus der Auflösung von Investitionszuschüssen (Kapitaltransfers)	2127			499,40	0,00	499,40	0,00	0,00	0,00
2/210000/816000	Kostenbeiträge (Kostensätze) für sonstige Leistungen	2114	3114	13	0,00	100,00	-100,00	0,00	100,00	-100,00
2/210000/816300	Erhaltungsbeiträge für Volksschulen	2114	3114	13	4 046,99	2 200,00	1 846,99	2 255,99	2 200,00	55,99
2/210000/817200	Erträge aus der Auflösung von sonstigen Rückstellungen - nicht konsum. Urlaube	2117			51,69	0,00	51,69	0,00	0,00	0,00
2/210000/817210	Erträge aus der Auflösung von sonstigen Rückstellungen - Zeitguthaben	2117			2,39	0,00	2,39	0,00	0,00	0,00
SU 21 / 31	Summe Erträge / Einzahlungen operative Gebarung				4 600,47	2 300,00	2 300,47	2 255,99	2 300,00	-44,01
1/210000/400000	Geringwertige Wirtschaftsgüter des Anlagevermögens	2221	3221	23	130,75	200,00	-69,25	130,75	200,00	-69,25
1/210000/456000	Schreib-, Zeichen- u. sonstige Büromittel	2221	3221	23	51,64	100,00	-48,36	51,64	100,00	-48,36
1/210000/457000	Druckwerke	2221	3221	23	17,05	300,00	-282,95	17,05	300,00	-282,95
1/210000/457010	Ausdrucke Drucker, Kopierer, HPC-Dual	2221	3221	23	0,00	200,00	-200,00	57,20	200,00	-142,80
1/210000/510000	Geldbezüge für Vertragsbedienstete der Besoldungsgruppe I	2211	3211	20	83 810,30	84 000,00	-189,70	83 810,30	84 000,00	-189,70
1/210000/565000	Mehrleistungsvergütungen	2211	3211	20	1 733,64	1 800,00	-66,36	1 733,64	1 800,00	-66,36
1/210000/565100	Leistungsprämien	2211	3211	20	1 385,34	1 300,00	85,34	1 385,34	1 300,00	85,34
1/210000/569000	Sonstige Nebengebühren	2211	3211	20	859,44	900,00	-40,56	859,44	900,00	-40,56
1/210000/580000	Dienstgeberbeiträge zum Ausgleichsfonds für Familienbeihilfen	2212	3212	20	3 440,39	3 600,00	-159,61	3 440,39	3 600,00	-159,61
1/210000/582000	Sonstige Dienstgeberbeiträge zur sozialen Sicherheit	2212	3212	20	18 635,15	19 500,00	-864,85	18 635,15	19 500,00	-864,85
1/210000/590000	Freiwillige Sozialleistungen	2212	3212	20	780,27	900,00	-119,73	780,27	900,00	-119,73
1/210000/590100	Sonstige Leistungen Fortbildung	2212	3212	20	0,00	100,00	-100,00	0,00	100,00	-100,00
1/210000/591000	Dotierung von Rückstellungen für Abfertigungen	2214			4 418,74	3 000,00	1 418,74	0,00	0,00	0,00
1/210000/592000	Dotierung von Rückstellungen für Jubiläumszuwendungen	2214			4 869,61	2 600,00	2 269,61	0,00	0,00	0,00
1/210000/593000	Dotierung von Rückstellungen für nicht konsumierte Urlaube	2214			605,30	0,00	605,30	0,00	0,00	0,00
1/210000/593100	Dotierung von Rückstellungen für nicht konsumierte Zeitguthaben	2214			1 409,36	0,00	1 409,36	0,00	0,00	0,00

		MVAG			Ergebnisrechnung			Finanzierungsrechnung		
		EH	FH	VCQU	RA 2022	VA 2022	RA - VA	RA 2022	VA 2022	RA - VA
1/210000/618000	Instandhaltung von sonstigen Anlagen (Ausstattung)	2224	3224	24	0,00	200,00	-200,00	0,00	200,00	-200,00
1/210000/631000	Telekommunikationsdienste	2222	3222	24	103,96	300,00	-196,04	103,96	300,00	-196,04
1/210000/670000	Versicherungen	2222	3222	24	380,92	300,00	80,92	380,92	300,00	80,92
1/210000/680700	Planmäßige Abschreibung - Amts-, Betriebs- und Geschäftsausstattung	2226			311,21	300,00	11,21	0,00	0,00	0,00
1/210000/724000	Reisegebühren	2225	3225	24	52,86	100,00	-47,14	52,86	100,00	-47,14
1/210000/728100	Entgelte für Leistungen	2225	3225	24	313,05	500,00	-186,95	313,05	500,00	-186,95
1/210000/751000	Laufende Transferzahlungen an Länder, Landesfonds und Landeskammern	2231	3231	26	1 002,00	1 400,00	-398,00	1 002,00	1 400,00	-398,00
1/210000/751300	Transfers an Länder, Landesfonds und Landeskammern - Beitrag Sonderpädagogisches Zentrum	2231	3231	26	2 580,96	2 600,00	-19,04	2 580,96	2 600,00	-19,04
1/210000/752100	Laufende Transferzahlungen an Gemeinden, Gemeindeverbände und -fonds	2231	3231	26	0,00	2 500,00	-2 500,00	0,00	2 500,00	-2 500,00
1/210000/752200	Transfers an Gemeinden, Gemeindeverbände (ohne marktbestimmte Tätigkeit) und Gemeindefonds - Umlage Schulgemeindeverband	2231	3231	26	824 055,57	824 100,00	-44,43	824 055,57	824 100,00	-44,43
1/210000/754100	Beitrag an den Kärntner Schulbaufonds	2231	3231	26	276 974,40	277 000,00	-25,60	276 974,40	277 000,00	-25,60
SU 22 / 32	Summe Aufwendungen / Auszahlungen operative Gebarung				1 227 921,91	1 227 800,00	121,91	1 216 364,89	1 221 900,00	-5 535,11
SA 0 / SA 1	(0) Nettoergebnis (21 - 22) / (1) Geldfluss operative Gebarung (31 - 32)				-1 223 321,44	-1 225 500,00	2 178,56	-1 214 108,90	-1 219 600,00	5 491,10
SU 23	Summe Haushaltsrücklagen				0,00	0,00	0,00	0,00	0,00	0,00
SA00	Nettoergebnis nach Zuw./Entn. Haushaltsrücklagen (Saldo 0 +/- SU23)				-1 223 321,44	-1 225 500,00	2 178,56			
Investive Gebarung										
2/210000/301200	Kapitaltransfers von Ländern, Landesfonds und Landeskammern BZ aR		3331	33	0,00	0,00	0,00	244,10	300,00	-55,90
SU 33	Summe Einzahlungen investive Gebarung							244,10	300,00	-55,90
1/210000/042000	Amts-, Betriebs- und Geschäftsausstattung		3415	41	0,00	0,00	0,00	372,87	600,00	-227,13
SU 34	Summe Auszahlungen investive Gebarung							372,87	600,00	-227,13
SA2	Saldo (2) Geldfluss aus der Investiven Gebarung (33 - 34)							-128,77	-300,00	171,23
SA3	Saldo (3) Nettofinanzierungssaldo (Saldo 1 + Saldo 2)							-1 214 237,67	-1 219 900,00	5 662,33
Finanzierungstätigkeit										
SU 35	Summe Einzahlungen aus der Finanzierungstätigkeit							0,00	0,00	0,00
SU 36	Summe Auszahlungen aus der Finanzierungstätigkeit							0,00	0,00	0,00
SA4	Saldo (4) Geldfluss aus der Finanzierungstätigkeit (35 - 36)							0,00	0,00	0,00
SA5	Saldo (5) Geldfluss aus der voranschlagswirksamen Gebarung (Saldo 3 + Saldo 4)							-1 214 237,67	-1 219 900,00	5 662,33

		MVAG			Ergebnisrechnung			Finanzierungsrechnung		
		EH	FH	VCQU	RA 2022	VA 2022	RA - VA	RA 2022	VA 2022	RA - VA
211	Volksschulen									
211000	Volksschule West									
Operative Gebarung										
2/211000/811000	Einnahmen aus Vermietung und Verpachtung	2115	3115	14	1 735,50	2 100,00	-364,50	1 735,50	2 100,00	-364,50
2/211000/816000	Kostenbeiträge (Kostenersätze) für sonstige Leistungen	2114	3114	13	36,00	100,00	-64,00	36,00	100,00	-64,00
2/211000/817200	Erträge aus der Auflösung von sonstigen Rückstellungen - nicht konsum. Urlaube	2117			247,54	0,00	247,54	0,00	0,00	0,00
2/211000/817210	Erträge aus der Auflösung von sonstigen Rückstellungen - Zeitguthaben	2117			189,50	0,00	189,50	0,00	0,00	0,00
2/211000/863200	Transfers von sonstigen Trägern öffentlichen Rechts und Sozialversicherungsträgern	2121	3121	15	7 499,50	7 500,00	-0,50	7 499,50	7 500,00	-0,50
SU 21 / 31	Summe Erträge / Einzahlungen operative Gebarung				9 708,04	9 700,00	8,04	9 271,00	9 700,00	-429,00
1/211000/400000	Geringwertige Wirtschaftsgüter des Anlagevermögens	2221	3221	23	576,00	2 600,00	-2 024,00	576,00	2 600,00	-2 024,00
1/211000/400100	Bekleidung	2221	3221	23	224,04	300,00	-75,96	224,04	300,00	-75,96
1/211000/452000	Treibstoffe	2221	3221	23	47,42	100,00	-52,58	47,42	100,00	-52,58
1/211000/454000	Reinigungsmittel	2221	3221	23	4 056,41	4 100,00	-43,59	4 099,54	4 100,00	-0,46
1/211000/456000	Schreib-, Zeichen- u. sonstige Büromittel	2221	3221	23	580,20	600,00	-19,80	580,20	600,00	-19,80
1/211000/457000	Druckwerke	2221	3221	23	1 399,57	2 000,00	-600,43	2 515,39	3 100,00	-584,61
1/211000/457010	Ausdrucke Drucker, Kopierer, HPC-Dual	2221	3221	23	332,07	400,00	-67,93	109,64	400,00	-290,36
1/211000/458000	Mittel zur ärztlichen Betreuung und Gesundheitsvorsorge (Direktion 1)	2221	3221	23	416,97	200,00	216,97	416,97	200,00	216,97
1/211000/459000	Sonstige Verbrauchsgüter	2221	3221	23	0,00	500,00	-500,00	0,00	500,00	-500,00
1/211000/511000	Geldbezüge für Vertragsbedienstete der Besoldungsgruppe II	2211	3211	20	153 440,27	170 300,00	-16 859,73	153 440,27	170 300,00	-16 859,73
1/211000/523000	Geldbezüge der nicht ganzjährig beschäftigten Arbeiter	2211	3211	20	13 285,86	800,00	12 485,86	13 285,86	800,00	12 485,86
1/211000/563000	Sonstige Aufwandsentschädigungen	2213	3213	20	728,52	2 300,00	-1 571,48	728,52	2 300,00	-1 571,48
1/211000/565000	Mehrleistungsvergütungen	2211	3211	20	6 329,43	5 500,00	829,43	6 329,43	5 500,00	829,43
1/211000/565100	Leistungsprämie	2211	3211	20	1 077,11	1 100,00	-22,89	1 077,11	1 100,00	-22,89
1/211000/569000	Sonstige Nebengebühren	2211	3211	20	585,96	800,00	-214,04	585,96	800,00	-214,04
1/211000/580000	Dienstgeberbeiträge zum Ausgleichsfonds für Familienbeihilfen	2212	3212	20	6 367,47	6 100,00	267,47	6 367,47	6 100,00	267,47
1/211000/582000	Sonstige Dienstgeberbeiträge zur sozialen Sicherheit	2212	3212	20	36 862,57	35 700,00	1 162,57	36 862,57	35 700,00	1 162,57
1/211000/590000	Freiwillige Sozialleistungen	2212	3212	20	1 804,32	1 800,00	4,32	1 804,32	1 800,00	4,32
1/211000/591000	Dotierung von Rückstellungen für Abfertigungen	2214			2 355,54	1 700,00	655,54	0,00	0,00	0,00

		MVAG			Ergebnisrechnung			Finanzierungsrechnung		
		EH	FH	VCQU	RA 2022	VA 2022	RA - VA	RA 2022	VA 2022	RA - VA
1/211000/592000	Dotierung von Rückstellungen für Jubiläumszuwendungen	2214			1 898,33	900,00	998,33	0,00	0,00	0,00
1/211000/593000	Dotierung von Rückstellungen für nicht konsumierte Urlaube	2214			4 684,25	0,00	4 684,25	0,00	0,00	0,00
1/211000/593100	Dotierung von Rückstellungen für nicht konsumierte Zeitguthaben	2214			500,22	0,00	500,22	0,00	0,00	0,00
1/211000/600100	Energiebezüge Strom	2222	3222	24	20 425,01	26 800,00	-6 374,99	22 862,71	26 800,00	-3 937,29
1/211000/600300	Energiebezüge Fernwärme	2222	3222	24	23 502,79	22 600,00	902,79	22 902,50	25 300,00	-2 397,50
1/211000/613000	Instandhaltung von sonstigen Grundstückseinrichtungen	2224	3224	24	1 423,48	2 600,00	-1 176,52	1 423,48	2 600,00	-1 176,52
1/211000/614000	Instandhaltung von Gebäuden	2224	3224	24	14 424,98	8 800,00	5 624,98	11 570,00	10 700,00	870,00
1/211000/614200	Instandhaltung von Heizungsanlagen	2224	3224	24	1 219,53	600,00	619,53	1 219,53	600,00	619,53
1/211000/616000	Instandhaltung von Maschinen und maschinellen Anlagen Anlagen	2224	3224	24	240,00	600,00	-360,00	240,00	600,00	-360,00
1/211000/618000	Instandhaltung von sonstigen Anlagen (Ausstattung)	2224	3224	24	4 177,92	4 000,00	177,92	4 210,87	4 000,00	210,87
1/211000/618100	Instandhaltung und Wartung EDV (Hardware/Software)	2224	3224	24	727,53	1 300,00	-572,47	727,53	1 300,00	-572,47
1/211000/630000	Postdienste	2222	3222	24	58,70	200,00	-141,30	58,70	200,00	-141,30
1/211000/631000	Telekommunikationsdienste	2222	3222	24	2 039,83	2 300,00	-260,17	2 047,03	2 300,00	-252,97
1/211000/631010	Telekommunikationsdienste (Brandmeldeanlage)	2222	3222	24	4 591,95	8 000,00	-3 408,05	4 591,95	8 000,00	-3 408,05
1/211000/670000	Versicherungen	2222	3222	24	9 264,29	8 300,00	964,29	9 264,29	8 300,00	964,29
1/211000/680700	Planmäßige Abschreibung - Amts-, Betriebs- und Geschäftsausstattung	2226			908,75	400,00	508,75	0,00	0,00	0,00
1/211000/700000	Mietzinse	2223	3223	24	22 765,32	23 000,00	-234,68	22 765,32	23 000,00	-234,68
1/211000/700010	Miete Druck-u.Kopiergeräte	2223	3223	24	2 369,56	2 800,00	-430,44	2 369,56	2 800,00	-430,44
1/211000/700020	Miete Kommunikationsanlage	2223	3223	24	5 989,08	6 200,00	-210,92	5 989,08	6 200,00	-210,92
1/211000/710000	Öffentliche Abgaben	2225	3225	24	28,35	100,00	-71,65	28,35	100,00	-71,65
1/211000/711000	Gebühren für die Benützung von Gemeinde- einrichtungen und -anlagen	2225	3225	24	10 876,61	11 800,00	-923,39	10 876,61	11 800,00	-923,39
1/211000/720109	Kostenbeiträge Wihof Arbeiter	2225	3225	24	1 749,00	6 600,00	-4 851,00	1 749,00	6 600,00	-4 851,00
1/211000/720209	Kostenbeiträge Wihof KFZ, Geräte, Mat.	2225	3225	24	989,08	500,00	489,08	989,08	500,00	489,08
1/211000/720309	Interne Leistungsverr.Personalkosten	2225	3225	24	4 956,08	9 200,00	-4 243,92	4 956,08	9 200,00	-4 243,92
1/211000/720409	Interne Leistungsverr.Sachkosten Zentralamt	2225	3225	24	0,00	4 000,00	-4 000,00	0,00	4 000,00	-4 000,00
1/211000/720509	Interne Leistungsverrechnung Organkosten GR	2225	3225	24	388,41	400,00	-11,59	388,41	400,00	-11,59
1/211000/724000	Reisegebühren	2225	3225	24	0,00	100,00	-100,00	0,00	100,00	-100,00
1/211000/728000	Entgelte für sonstige Leistungen	2225	3225	24	16 308,21	13 000,00	3 308,21	12 300,89	15 000,00	-2 699,11
1/211000/728100	Fremdleistungen Reinigung (GB2)	2225	3225	24	46 046,92	30 000,00	16 046,92	48 085,53	30 000,00	18 085,53
SU 22 / 32	Summe Aufwendungen / Auszahlungen operative Gebarung				433 023,91	432 000,00	1 023,91	420 667,21	436 700,00	-16 032,79

	MVAG	MVAG	VCQU	Ergebnisrechnung			Finanzierungsrechnung				
				EH	FH		RA 2022	VA 2022	RA - VA	RA 2022	VA 2022
SA 0 / SA 1	(0) Nettoergebnis (21 - 22) / (1) Geldfluss operative Gebarung (31 - 32)										
SU 23	Summe Haushaltsrücklagen										
SA00	Nettoergebnis nach Zuw./Entn. Haushaltsrücklagen (Saldo 0 +/- SU23)										
Investive Gebarung											
SU 33	Summe Einzahlungen investive Gebarung										
1/211000/042000	Betriebsausstattung		3415 41		0,00	0,00	0,00	3 450,35	2 000,00	1 450,35	
SU 34	Summe Auszahlungen investive Gebarung							3 450,35	2 000,00	1 450,35	
SA2	Saldo (2) Geldfluss aus der Investiven Gebarung (33 - 34)							-3 450,35	-2 000,00	-1 450,35	
SA3	Saldo (3) Nettofinanzierungssaldo (Saldo 1 + Saldo 2)							-414 846,56	-429 000,00	14 153,44	
Finanzierungstätigkeit											
SU 35	Summe Einzahlungen aus der Finanzierungstätigkeit							0,00	0,00	0,00	
SU 36	Summe Auszahlungen aus der Finanzierungstätigkeit							0,00	0,00	0,00	
SA4	Saldo (4) Geldfluss aus der Finanzierungstätigkeit (35 - 36)							0,00	0,00	0,00	
SA5	Saldo (5) Geldfluss aus der voranschlagswirksamen Gebarung (Saldo 3 + Saldo 4)							-414 846,56	-429 000,00	14 153,44	
211010 GTS Volksschule West											
Operative Gebarung											
2/211010/813000	Erträge aus der Auflösung von Investitionszuschüssen (Kapitaltransfers)		2127		15 818,03	15 800,00	18,03	0,00	0,00	0,00	
2/211010/860000	Laufende Transferzahlungen von Bund, Bundesfonds und Bundeskammern	2121	3121 15		10 000,00	9 000,00	1 000,00	10 000,00	9 000,00	1 000,00	
2/211010/861000	Laufende Transferzahlungen von Ländern, Landesfonds und Landeskammern	2121	3121 15		16 000,00	16 000,00	0,00	16 000,00	16 000,00	0,00	
SU 21 / 31	Summe Erträge / Einzahlungen operative Gebarung				41 818,03	40 800,00	1 018,03	26 000,00	25 000,00	1 000,00	
1/211010/400000	Geringwertige Wirtschaftsgüter des Anlagevermögens	2221	3221 23		280,67	500,00	-219,33	280,67	500,00	-219,33	
1/211010/456000	Schreib-, Zeichen- und sonstige Büromittel	2221	3221 23		0,00	100,00	-100,00	0,00	100,00	-100,00	
1/211010/457000	Druckwerke	2221	3221 23		0,00	100,00	-100,00	0,00	100,00	-100,00	
1/211010/459000	Sonstige Verbrauchsgüter	2221	3221 23		0,00	100,00	-100,00	0,00	100,00	-100,00	
1/211010/459100	Feiern und Feste	2221	3221 23		0,00	100,00	-100,00	0,00	100,00	-100,00	
1/211010/680700	Planmäßige Abschreibung - Amts-, Betriebs- und Geschäftsausstattung	2226			14 918,35	14 900,00	18,35	0,00	0,00	0,00	
1/211010/728000	Entgelte für sonstige Leistungen	2225	3225 24		49 086,83	63 000,00	-13 913,17	49 086,83	63 000,00	-13 913,17	
SU 22 / 32	Summe Aufwendungen / Auszahlungen operative Gebarung				64 285,85	78 800,00	-14 514,15	49 367,50	63 900,00	-14 532,50	
SA 0 / SA 1	(0) Nettoergebnis (21 - 22) / (1) Geldfluss operative Gebarung (31 - 32)				-22 467,82	-38 000,00	15 532,18	-23 367,50	-38 900,00	15 532,50	
SU 23	Summe Haushaltsrücklagen				0,00	0,00	0,00	0,00	0,00	0,00	
SA00	Nettoergebnis nach Zuw./Entn. Haushaltsrücklagen (Saldo 0 +/- SU23)				-22 467,82	-38 000,00	15 532,18				

		MVAG			Ergebnisrechnung			Finanzierungsrechnung		
		EH	FH	VCQU	RA 2022	VA 2022	RA - VA	RA 2022	VA 2022	RA - VA
Investive Gebarung										
SU 33	Summe Einzahlungen investive Gebarung							0,00	0,00	0,00
1/211010/042000	Amts-, Betriebs- und Geschäftsausstattung		3415	41	0,00	0,00	0,00	0,00	400,00	-400,00
SU 34	Summe Auszahlungen investive Gebarung							0,00	400,00	-400,00
SA2	Saldo (2) Geldfluss aus der Investiven Gebarung (33 – 34)							0,00	-400,00	400,00
SA3	Saldo (3) Nettofinanzierungssaldo (Saldo 1 + Saldo 2)							-23 367,50	-39 300,00	15 932,50
Finanzierungstätigkeit										
SU 35	Summe Einzahlungen aus der Finanzierungstätigkeit							0,00	0,00	0,00
SU 36	Summe Auszahlungen aus der Finanzierungstätigkeit							0,00	0,00	0,00
SA4	Saldo (4) Geldfluss aus der Finanzierungstätigkeit (35 – 36)							0,00	0,00	0,00
SA5	Saldo (5) Geldfluss aus der voranschlagswirksamen Gebarung (Saldo 3 + Saldo 4)							-23 367,50	-39 300,00	15 932,50
211100	Volksschule Ost									
Operative Gebarung										
2/211100/811000	Einnahmen aus Vermietung und Verpachtung	2115	3115	14	421,50	1 800,00	-1 378,50	421,50	1 800,00	-1 378,50
2/211100/813000	Erträge aus der Auflösung von Investitionszuschüssen (Kapitaltransfers)	2127			111 996,11	113 900,00	-1 903,89	0,00	0,00	0,00
2/211100/816000	Kostenbeiträge (Kostenersätze) für sonstige Leistungen	2114	3114	13	36,00	100,00	-64,00	36,00	100,00	-64,00
2/211100/816100	Kostenbeiträge (Kostenersätze) für sonstige Leistungen	2114	3114	13	0,00	200,00	-200,00	0,00	200,00	-200,00
2/211100/817200	Erträge aus der Auflösung von sonstigen Rückstellungen - nicht konsum. Urlaube	2117			117,60	0,00	117,60	0,00	0,00	0,00
2/211100/817210	Erträge aus der Auflösung von sonstigen Rückstellungen - Zeitguthaben	2117			67,86	0,00	67,86	0,00	0,00	0,00
2/211100/817500	Erträge aus der Auflösung von sonstigen Rückstellungen - Jubiläumswendungen	2117			4 627,27	4 600,00	27,27	0,00	0,00	0,00
2/211100/828000	Rückersätze von Ausgaben	2116	3116	18	43,00	0,00	43,00	43,00	0,00	43,00
2/211100/829000	Sonstige Einnahmen	2116	3116	18	11 127,69	10 300,00	827,69	11 127,69	10 300,00	827,69
2/211100/829010	Aktivierte Eigenleistungen	2116	3116	18	4 517,17	0,00	4 517,17	4 517,17	0,00	4 517,17
2/211100/829110	Versicherungsentschädigungen	2116	3116	18	1 257,80	0,00	1 257,80	1 257,80	0,00	1 257,80
2/211100/861100	Transfers von Ländern, Landesfonds und Landeskammern - BZ operative Gebarung	2121	3121	15	20 429,55	0,00	20 429,55	20 429,55	0,00	20 429,55
SU 21 / 31	Summe Erträge / Einzahlungen operative Gebarung				154 641,55	130 900,00	23 741,55	37 832,71	12 400,00	25 432,71
1/211100/400000	Geringwertige Wirtschaftsgüter des Anlagevermögens	2221	3221	23	1 614,45	2 600,00	-985,55	1 614,45	2 600,00	-985,55
1/211100/400030	Geringwertige Wirtschaftsgüter (GWG)	2221	3221	23	165,91	600,00	-434,09	27,65	600,00	-572,35

		MVAG			Ergebnisrechnung			Finanzierungsrechnung		
		MVAG	MVAG	VCQU	RA 2022	VA 2022	RA - VA	RA 2022	VA 2022	RA - VA
		EH	FH							
1/211100/400100	Bekleidung	2221	3221	23	87,93	300,00	-212,07	87,93	300,00	-212,07
1/211100/454000	Reinigungsmittel	2221	3221	23	3 666,36	2 700,00	966,36	3 666,36	2 700,00	966,36
1/211100/456000	Schreib-, Zeichen- u. sonstige Büromittel	2221	3221	23	456,77	600,00	-143,23	456,77	600,00	-143,23
1/211100/457000	Druckwerke	2221	3221	23	205,20	2 500,00	-2 294,80	205,20	2 500,00	-2 294,80
1/211100/457010	Ausdrucke Drucker, Kopierer, HPC-Dual	2221	3221	23	530,12	100,00	430,12	595,20	100,00	495,20
1/211100/458000	Mittel zur ärztlichen Betreuung und Gesundheitsvorsorge	2221	3221	23	406,15	200,00	206,15	406,15	200,00	206,15
1/211100/459000	Sonstige Verbrauchsgüter	2221	3221	23	416,32	500,00	-83,68	416,32	500,00	-83,68
1/211100/511000	Geldbezüge für Vertragsbedienstete der Besoldungsgruppe II	2211	3211	20	119 146,36	118 500,00	646,36	119 146,36	118 500,00	646,36
1/211100/523000	Geldbezüge der nicht ganzjährig beschäftigten Arbeiter	2211	3211	20	0,00	800,00	-800,00	0,00	800,00	-800,00
1/211100/563000	Sonstige Aufwandsentschädigungen	2213	3213	20	0,00	1 500,00	-1 500,00	0,00	1 500,00	-1 500,00
1/211100/565000	Mehrleistungsvergütungen	2211	3211	20	6 533,28	6 400,00	133,28	6 533,28	6 400,00	133,28
1/211100/565100	Leistungsprämien	2211	3211	20	1 103,46	1 100,00	3,46	1 103,46	1 100,00	3,46
1/211100/569000	Sonstige Nebengebühren	2211	3211	20	1 206,02	3 200,00	-1 993,98	1 206,02	3 200,00	-1 993,98
1/211100/580000	Dienstgeberbeiträge zum Ausgleichsfonds für Familienbeihilfen	2212	3212	20	3 899,11	4 000,00	-100,89	3 899,11	4 000,00	-100,89
1/211100/582000	Sonstige Dienstgeberbeiträge zur sozialen Sicherheit	2212	3212	20	26 672,66	27 400,00	-727,34	26 672,66	27 400,00	-727,34
1/211100/582300	Sonstige Dienstgeberbeiträge zur sozialen Sicherheit	2212	3212	20	261,07	300,00	-38,93	261,07	300,00	-38,93
1/211100/590000	Freiwillige Sozialleistungen	2212	3212	20	200,00	200,00	0,00	200,00	200,00	0,00
1/211100/591000	Dotierung von Rückstellungen für Abfertigungen	2214			4 602,87	4 600,00	2,87	0,00	0,00	0,00
1/211100/592000	Dotierung von Rückstellungen für Jubiläumswendungen	2214			917,89	900,00	17,89	0,00	0,00	0,00
1/211100/593000	Dotierung von Rückstellungen für nicht konsumierte Urlaube	2214			457,98	0,00	457,98	0,00	0,00	0,00
1/211100/593100	Dotierung von Rückstellungen für nicht konsumierte Zeitguthaben	2214			1 010,12	0,00	1 010,12	0,00	0,00	0,00
1/211100/600100	Energiebezüge Strom	2222	3222	24	23 484,27	25 300,00	-1 815,73	23 484,27	25 300,00	-1 815,73
1/211100/600300	Energiebezüge Fernwärme	2222	3222	24	21 799,25	28 700,00	-6 900,75	25 295,28	28 700,00	-3 404,72
1/211100/610000	Instandhaltung von Außenanlagen	2224	3224	24	842,57	700,00	142,57	842,57	700,00	142,57
1/211100/614000	Instandhaltung von Gebäuden	2224	3224	24	6 679,64	17 100,00	-10 420,36	7 983,04	18 400,00	-10 416,96
1/211100/614200	Instandhaltung der Heizungsanlage	2224	3224	24	254,52	400,00	-145,48	254,52	400,00	-145,48
1/211100/616000	Instandhaltung von Maschinen und maschinellen Anlagen	2224	3224	24	754,28	500,00	254,28	754,28	500,00	254,28
1/211100/618000	Instandhaltung von sonstigen Anlagen (Ausstattung)	2224	3224	24	706,80	1 800,00	-1 093,20	706,80	1 800,00	-1 093,20
1/211100/618100	Instandhaltung und Wartung EDV (Hardware/Software)	2224	3224	24	438,01	1 000,00	-561,99	438,01	1 000,00	-561,99

		MVAG			Ergebnisrechnung			Finanzierungsrechnung		
		EH	FH	VCQU	RA 2022	VA 2022	RA - VA	RA 2022	VA 2022	RA - VA
1/211100/630000	Postdienste	2222	3222	24	11,00	200,00	-189,00	11,00	200,00	-189,00
1/211100/631000	Telekommunikationsdienste	2222	3222	24	1 737,72	2 600,00	-862,28	1 765,08	2 600,00	-834,92
1/211100/650010	Zinsen Inneres Darlehen	2241	3241	25	3 600,00	3 600,00	0,00	3 600,00	3 600,00	0,00
1/211100/650100	Zinsen für Finanzschulden in Euro - Länder, Landesfonds, Landesammern	2241	3241	25	20 442,83	20 500,00	-57,17	20 442,83	20 500,00	-57,17
1/211100/670000	Versicherungen	2222	3222	24	7 868,42	7 500,00	368,42	7 868,42	7 500,00	368,42
1/211100/680300	Planmäßige Abschreibung - Gebäude und Bauten	2226			134 148,41	126 200,00	7 948,41	0,00	0,00	0,00
1/211100/680500	Planmäßige Abschreibung - Sonderanlagen	2226			6 046,98	6 000,00	46,98	0,00	0,00	0,00
1/211100/680700	Planmäßige Abschreibung - Amts-, Betriebs- und Geschäftsausstattung	2226			74 714,57	53 700,00	21 014,57	0,00	0,00	0,00
1/211100/700000	Mietzinse	2223	3223	24	0,00	200,00	-200,00	0,00	200,00	-200,00
1/211100/700010	Miete Druck-u.Kopiergeräte	2223	3223	24	2 280,20	2 700,00	-419,80	2 280,20	2 700,00	-419,80
1/211100/700020	Miete Kommunikationsanlage	2223	3223	24	5 360,64	5 600,00	-239,36	5 360,64	5 600,00	-239,36
1/211100/710000	Öffentliche Abgaben	2225	3225	24	0,00	2 000,00	-2 000,00	0,00	2 000,00	-2 000,00
1/211100/711000	Gebühren für die Benützung von Gemeinde- einrichtungen und -anlagen	2225	3225	24	15 512,44	17 400,00	-1 887,56	15 512,44	17 400,00	-1 887,56
1/211100/720109	Kostenbeiträge Wihof Arbeiter	2225	3225	24	6 916,00	6 000,00	916,00	6 916,00	6 000,00	916,00
1/211100/720209	Kostenbeiträge Wihof KFZ, Geräte, Mat.	2225	3225	24	1 469,54	400,00	1 069,54	1 469,54	400,00	1 069,54
1/211100/720309	Interne Leistungsverr.Personalkosten	2225	3225	24	4 350,52	6 900,00	-2 549,48	4 350,52	6 900,00	-2 549,48
1/211100/720409	Interne Leistungsverr.Sachkosten Zentralamt	2225	3225	24	0,00	3 000,00	-3 000,00	0,00	3 000,00	-3 000,00
1/211100/720509	Interne Leistungsverrechnung Organkosten GR	2225	3225	24	447,13	300,00	147,13	447,13	300,00	147,13
1/211100/724000	Reisegebühren	2225	3225	24	27,30	100,00	-72,70	27,30	100,00	-72,70
1/211100/728000	Entgelte für sonstige Leistungen	2225	3225	24	72 678,85	76 000,00	-3 321,15	65 094,05	76 000,00	-10 905,95
1/211100/728100	Fremdleistungen Reinigung (GB2)	2225	3225	24	23 027,04	20 500,00	2 527,04	26 916,43	24 400,00	2 516,43
SU 22 / 32	Summe Aufwendungen / Auszahlungen operative Gebarung				609 158,96	615 900,00	-6 741,04	388 318,34	429 700,00	-41 381,66
SA 0 / SA 1	(0) Nettoergebnis (21 - 22) / (1) Geldfluss operative Gebarung (31 - 32)				-454 517,41	-485 000,00	30 482,59	-350 485,63	-417 300,00	66 814,37
SU 23	Summe Haushaltsrücklagen				0,00	0,00	0,00	0,00	0,00	0,00
SA00	Nettoergebnis nach Zuw./Entn. Haushaltsrücklagen (Saldo 0 +/- SU23)				-454 517,41	-485 000,00	30 482,59			
Investive Gebarung										
6/211100/300000	Kapitaltransferzahlungen von Bund, Bundesfonds und Bundesammern (KIG)		3331	1 33	0,00	0,00	0,00	165 000,00	315 800,00	-150 800,00
6/211100/301000	Kapitaltransfers von Ländern, Landesfonds und Landesammern		3331	1 33	0,00	0,00	0,00	0,00	456 000,00	-456 000,00
2/211100/301000	Kapitaltransfers von Ländern, Landesfonds und Landesammern		3331	33	0,00	0,00	0,00	0,00	20 000,00	-20 000,00

		MVAG		VCQU	Ergebnisrechnung			Finanzierungsrechnung		
		EH	FH		RA 2022	VA 2022	RA - VA	RA 2022	VA 2022	RA - VA
2/211100/301100	Kapitaltransfers von Ländern, Landesfonds und Landeskammern		3331	33	0,00	0,00	0,00	168 870,45	189 400,00	-20 529,55
SU 33	Summe Einzahlungen investive Gebarung							333 870,45	981 200,00	-647 329,55
5/211100/010000	Gebäude		3413	1 40	0,00	0,00	0,00	248 963,37	497 800,00	-248 836,63
1/211100/042000	Betriebsausstattung		3415	41	0,00	0,00	0,00	21 761,31	22 000,00	-238,69
1/211100/042100	Ausstattung Integrationsklasse (Direktion 3)		3415	41	0,00	0,00	0,00	0,00	400,00	-400,00
SU 34	Summe Auszahlungen investive Gebarung							270 724,68	520 200,00	-249 475,32
SA2	Saldo (2) Geldfluss aus der Investiven Gebarung (33 – 34)							63 145,77	461 000,00	-397 854,23
SA3	Saldo (3) Nettofinanzierungssaldo (Saldo 1 + Saldo 2)							-287 339,86	43 700,00	-331 039,86
Finanzierungstätigkeit										
SU 35	Summe Einzahlungen aus der Finanzierungstätigkeit							0,00	0,00	0,00
1/211100/341000	Investitionsdarlehen von Ländern, Landesfonds und Landeskammern		3611	64	0,00	0,00	0,00	168 870,45	168 900,00	-29,55
SU 36	Summe Auszahlungen aus der Finanzierungstätigkeit							168 870,45	168 900,00	-29,55
SA4	Saldo (4) Geldfluss aus der Finanzierungstätigkeit (35 – 36)							-168 870,45	-168 900,00	29,55
SA5	Saldo (5) Geldfluss aus der voranschlagswirksamen Gebarung (Saldo 3 + Saldo 4)							-456 210,31	-125 200,00	-331 010,31
211110	GTS Volksschule Ost									
Operative Gebarung										
2/211110/860000	Laufende Transferzahlungen von Bund, Bundesfonds und Bundeskammern	2121	3121	15	33 000,00	31 500,00	1 500,00	33 000,00	31 500,00	1 500,00
2/211110/861000	Laufende Transferzahlungen von Ländern, Landesfonds und Landeskammern	2121	3121	15	24 000,00	24 000,00	0,00	24 000,00	24 000,00	0,00
SU 21 / 31	Summe Erträge / Einzahlungen operative Gebarung				57 000,00	55 500,00	1 500,00	57 000,00	55 500,00	1 500,00
1/211110/400000	Geringwertige Wirtschaftsgüter des Anlagevermögens	2221	3221	23	461,83	500,00	-38,17	461,83	500,00	-38,17
1/211110/456000	Schreib-, Zeichen- und sonstige Büromittel	2221	3221	23	0,00	100,00	-100,00	0,00	100,00	-100,00
1/211110/457000	Druckwerke	2221	3221	23	97,60	100,00	-2,40	97,60	100,00	-2,40
1/211110/459000	Sonstige Verbrauchsgüter	2221	3221	23	52,14	100,00	-47,86	52,14	100,00	-47,86
1/211110/459100	Feiern und Feste	2221	3221	23	131,56	100,00	31,56	131,56	100,00	31,56
1/211110/728000	Entgelte für sonstige Leistungen	2225	3225	24	101 310,32	92 200,00	9 110,32	101 310,32	92 200,00	9 110,32
SU 22 / 32	Summe Aufwendungen / Auszahlungen operative Gebarung				102 053,45	93 100,00	8 953,45	102 053,45	93 100,00	8 953,45
SA 0 / SA 1	(0) Nettoergebnis (21 - 22) / (1) Geldfluss operative Gebarung (31 – 32)				-45 053,45	-37 600,00	-7 453,45	-45 053,45	-37 600,00	-7 453,45
SU 23	Summe Haushaltsrücklagen				0,00	0,00	0,00	0,00	0,00	0,00
SA00	Nettoergebnis nach Zuw./Entn. Haushaltsrücklagen (Saldo 0 +/- SU23)				-45 053,45	-37 600,00	-7 453,45			
Investive Gebarung										
SU 33	Summe Einzahlungen investive Gebarung							0,00	0,00	0,00

		MVAG			Ergebnisrechnung			Finanzierungsrechnung		
		EH	FH	VCQU	RA 2022	VA 2022	RA - VA	RA 2022	VA 2022	RA - VA
1/211110/042000	Amts-, Betriebs- und Geschäftsausstattung		3415	41	0,00	0,00	0,00	0,00	400,00	-400,00
SU 34	Summe Auszahlungen investive Gebarung							0,00	400,00	-400,00
SA2	Saldo (2) Geldfluss aus der Investiven Gebarung (33 – 34)							0,00	-400,00	400,00
SA3	Saldo (3) Nettofinanzierungssaldo (Saldo 1 + Saldo 2)							-45 053,45	-38 000,00	-7 053,45
Finanzierungstätigkeit										
SU 35	Summe Einzahlungen aus der Finanzierungstätigkeit							0,00	0,00	0,00
SU 36	Summe Auszahlungen aus der Finanzierungstätigkeit							0,00	0,00	0,00
SA4	Saldo (4) Geldfluss aus der Finanzierungstätigkeit (35 – 36)							0,00	0,00	0,00
SA5	Saldo (5) Geldfluss aus der voranschlagswirksamen Gebarung (Saldo 3 + Saldo 4)							-45 053,45	-38 000,00	-7 053,45
211200	Volksschule Molzbichl									
Operative Gebarung										
2/211200/811000	Einnahmen aus Vermietung und Verpachtung	2115	3115	14	792,35	1 500,00	-707,65	792,35	1 500,00	-707,65
2/211200/813000	Erträge aus der Auflösung von Investitionszuschüssen (Kapitaltransfers)	2127			18 856,95	18 900,00	-43,05	0,00	0,00	0,00
2/211200/817200	Erträge aus der Auflösung von sonstigen Rückstellungen - nicht konsum. Urlaube	2117			1 183,80	0,00	1 183,80	0,00	0,00	0,00
2/211200/860000	Transfers von Bund, Bundesfonds und Bundeskammern	2121	3121	15	0,00	25 800,00	-25 800,00	0,00	25 800,00	-25 800,00
SU 21 / 31	Summe Erträge / Einzahlungen operative Gebarung				20 833,10	46 200,00	-25 366,90	792,35	27 300,00	-26 507,65
1/211200/400000	Geringwertige Wirtschaftsgüter des Anlagevermögens	2221	3221	23	1 967,81	2 200,00	-232,19	2 148,54	2 200,00	-51,46
1/211200/400100	Bekleidung	2221	3221	23	240,95	300,00	-59,05	240,95	300,00	-59,05
1/211200/451000	Brennstoffe	2221	3221	23	15 896,08	9 700,00	6 196,08	15 896,08	9 700,00	6 196,08
1/211200/454000	Reinigungsmittel	2221	3221	23	1 622,68	1 500,00	122,68	1 622,68	1 500,00	122,68
1/211200/456000	Schreib-, Zeichen- u. sonstige Büromittel	2221	3221	23	430,78	400,00	30,78	430,78	400,00	30,78
1/211200/457000	Druckwerke	2221	3221	23	1 250,40	1 500,00	-249,60	1 250,40	1 500,00	-249,60
1/211200/457010	Ausdrucke Drucker, Kopierer, HPC-Dual	2221	3221	23	381,32	100,00	281,32	130,20	100,00	30,20
1/211200/458000	Mittel zur ärztlichen Betreuung und Gesundheitsvorsorge	2221	3221	23	243,08	100,00	143,08	235,08	100,00	135,08
1/211200/459000	Sonstige Verbrauchsgüter	2221	3221	23	50,29	300,00	-249,71	50,29	300,00	-249,71
1/211200/511000	Geldbezüge für Vertragsbedienstete der Besoldungsgruppe II	2211	3211	20	51 608,65	51 700,00	-91,35	51 608,65	51 700,00	-91,35
1/211200/565000	Mehrleistungsvergütungen	2211	3211	20	0,00	100,00	-100,00	0,00	100,00	-100,00
1/211200/565100	Leistungsprämie	2211	3211	20	1 263,20	1 300,00	-36,80	1 263,20	1 300,00	-36,80
1/211200/569000	Sonstige Nebengebühren	2211	3211	20	176,64	200,00	-23,36	176,64	200,00	-23,36
1/211200/580000	Dienstgeberbeiträge zum Ausgleichsfonds für Familienbeihilfen	2212	3212	20	2 068,87	2 100,00	-31,13	2 068,87	2 100,00	-31,13

		MVAG			Ergebnisrechnung			Finanzierungsrechnung		
		EH	FH	VCQU	RA 2022	VA 2022	RA - VA	RA 2022	VA 2022	RA - VA
1/211200/582000	Sonstige Dienstgeberbeiträge zur sozialen Sicherheit	2212	3212	20	11 264,26	11 300,00	-35,74	11 264,26	11 300,00	-35,74
1/211200/590000	Freiwillige Sozialleistungen	2212	3212	20	150,00	200,00	-50,00	150,00	200,00	-50,00
1/211200/591000	Dotierung von Rückstellungen für Abfertigungen	2214			882,03	700,00	182,03	0,00	0,00	0,00
1/211200/592000	Dotierung von Rückstellungen für Jubiläumszuwendungen	2214			973,64	900,00	73,64	0,00	0,00	0,00
1/211200/593100	Dotierung von Rückstellungen für nicht konsumierte Zeitguthaben	2214			1 599,80	0,00	1 599,80	0,00	0,00	0,00
1/211200/600100	Energiebezüge Strom	2222	3222	24	7 320,21	7 500,00	-179,79	7 320,21	7 500,00	-179,79
1/211200/610000	Instandhaltung Außenanlagen	2224	3224	24	5 941,80	15 200,00	-9 258,20	5 941,80	15 200,00	-9 258,20
1/211200/614000	Instandhaltung von Gebäuden	2224	3224	24	3 993,55	1 900,00	2 093,55	4 142,50	1 900,00	2 242,50
1/211200/614200	Instandhaltung der Heizungsanlage	2224	3224	24	319,20	3 100,00	-2 780,80	319,20	3 100,00	-2 780,80
1/211200/614300	Instandhaltung von Gebäuden	2224	3224	24	2 707,12	0,00	2 707,12	2 707,12	0,00	2 707,12
1/211200/616000	Instandhaltung von Maschinen und maschinellen Anlagen	2224	3224	24	71,01	1 000,00	-928,99	71,01	1 000,00	-928,99
1/211200/618000	Instandhaltung von sonstigen Anlagen (Ausstattung)	2224	3224	24	1 898,74	2 000,00	-101,26	1 898,74	2 000,00	-101,26
1/211200/618100	Instandhaltung und Wartung EDV (Hardware / Software)	2224	3224	24	243,61	500,00	-256,39	243,61	500,00	-256,39
1/211200/630000	Postdienste	2222	3222	24	40,75	200,00	-159,25	40,75	200,00	-159,25
1/211200/631000	Telekommunikationsdienste	2222	3222	24	1 137,68	1 900,00	-762,32	1 161,14	1 900,00	-738,86
1/211200/631010	Telekommunikationsdienste (Brandmeldeanlage)	2222	3222	24	1 510,20	4 100,00	-2 589,80	1 510,20	4 100,00	-2 589,80
1/211200/670000	Versicherungen	2222	3222	24	2 877,95	2 600,00	277,95	2 877,95	2 600,00	277,95
1/211200/680200	Planmäßige Abschreibung - Grundstückseinrichtungen und Infrastruktur	2226			549,24	500,00	49,24	0,00	0,00	0,00
1/211200/680300	Planmäßige Abschreibung - Gebäude und Bauten	2226			21 310,90	21 300,00	10,90	0,00	0,00	0,00
1/211200/680700	Planmäßige Abschreibung - Amts-, Betriebs- und Geschäftsausstattung	2226			4 855,62	4 600,00	255,62	0,00	0,00	0,00
1/211200/700000	Mietzinse	2223	3223	24	0,00	100,00	-100,00	0,00	100,00	-100,00
1/211200/700010	Miete Druck-u.Kopiergeräte	2223	3223	24	1 365,64	1 500,00	-134,36	1 365,64	1 500,00	-134,36
1/211200/711000	Gebühren für die Benützung von Gemeinde- einrichtungen und -anlagen	2225	3225	24	5 145,57	4 800,00	345,57	5 145,57	4 800,00	345,57
1/211200/720109	Kostenbeiträge Wihof Arbeiter	2225	3225	24	11 842,75	3 300,00	8 542,75	11 842,75	3 300,00	8 542,75
1/211200/720209	Kostenbeiträge Wihof KFZ, Geräte, Mat.	2225	3225	24	1 932,39	300,00	1 632,39	1 932,39	300,00	1 632,39
1/211200/720309	Interne Leistungsverr.Personalkosten	2225	3225	24	2 592,78	3 400,00	-807,22	2 592,78	3 400,00	-807,22
1/211200/720409	Interne Leistungsverr.Sachkosten Zentralamt	2225	3225	24	0,00	1 500,00	-1 500,00	0,00	1 500,00	-1 500,00
1/211200/720509	Interne Leistungsverrechnung Organkosten GR	2225	3225	24	275,28	300,00	-24,72	275,28	300,00	-24,72

		MVAG			Ergebnisrechnung			Finanzierungsrechnung		
		EH	FH	VCQU	RA 2022	VA 2022	RA - VA	RA 2022	VA 2022	RA - VA
1/211200/728000	Entgelte für sonstigen Leistungen von Gewerbetreibenden, Firmen und jur. Personen	2225	3225	24	28 421,65	29 200,00	-778,35	28 429,58	29 200,00	-770,42
1/211200/728100	Fremdleistungen Reinigung (GB2)	2225	3225	24	0,00	1 000,00	-1 000,00	0,00	1 000,00	-1 000,00
SU 22 / 32	Summe Aufwendungen / Auszahlungen operative Gebarung				198 424,12	196 400,00	2 024,12	168 354,84	168 400,00	-45,16
SA 0 / SA 1	(0) Nettoergebnis (21 - 22) / (1) Geldfluss operative Gebarung (31 - 32)				-177 591,02	-150 200,00	-27 391,02	-167 562,49	-141 100,00	-26 462,49
SU 23	Summe Haushaltsrücklagen				0,00	0,00	0,00	0,00	0,00	0,00
SA00	Nettoergebnis nach Zuw./Entn. Haushaltsrücklagen (Saldo 0 +/- SU23)				-177 591,02	-150 200,00	-27 391,02			
Investive Gebarung										
SU 33	Summe Einzahlungen investive Gebarung							0,00	0,00	0,00
1/211200/042000	Betriebsausstattung		3415	41	0,00	0,00	0,00	581,41	1 000,00	-418,59
SU 34	Summe Auszahlungen investive Gebarung							581,41	1 000,00	-418,59
SA2	Saldo (2) Geldfluss aus der Investiven Gebarung (33 - 34)							-581,41	-1 000,00	418,59
SA3	Saldo (3) Nettofinanzierungssaldo (Saldo 1 + Saldo 2)							-168 143,90	-142 100,00	-26 043,90
Finanzierungstätigkeit										
SU 35	Summe Einzahlungen aus der Finanzierungstätigkeit							0,00	0,00	0,00
SU 36	Summe Auszahlungen aus der Finanzierungstätigkeit							0,00	0,00	0,00
SA4	Saldo (4) Geldfluss aus der Finanzierungstätigkeit (35 - 36)							0,00	0,00	0,00
SA5	Saldo (5) Geldfluss aus der voranschlagswirksamen Gebarung (Saldo 3 + Saldo 4)							-168 143,90	-142 100,00	-26 043,90
211210	GTS Volksschule Molzbichl									
Operative Gebarung										
2/211210/860000	Laufende Transferzahlungen von Bund, Bundesfonds und Bundeskammern	2121	3121	15	5 000,00	4 500,00	500,00	5 000,00	4 500,00	500,00
2/211210/861000	Laufende Transferzahlungen von Ländern, Landesfonds und Landeskammern	2121	3121	15	8 000,00	8 000,00	0,00	8 000,00	8 000,00	0,00
SU 21 / 31	Summe Erträge / Einzahlungen operative Gebarung				13 000,00	12 500,00	500,00	13 000,00	12 500,00	500,00
1/211210/400000	Geringwertige Wirtschaftsgüter des Anlagevermögens	2221	3221	23	180,90	100,00	80,90	180,90	100,00	80,90
1/211210/456000	Schreib-, Zeichen- und sonstige Büromittel	2221	3221	23	0,00	100,00	-100,00	0,00	100,00	-100,00
1/211210/457000	Druckwerke	2221	3221	23	90,80	100,00	-9,20	90,80	100,00	-9,20
1/211210/459000	Sonstige Verbrauchsgüter	2221	3221	23	39,99	100,00	-60,01	39,99	100,00	-60,01
1/211210/459100	Feiern und Feste	2221	3221	23	0,00	100,00	-100,00	0,00	100,00	-100,00
1/211210/728000	Entgelte für sonstige Leistungen	2225	3225	24	27 517,56	27 000,00	517,56	27 517,56	27 000,00	517,56
SU 22 / 32	Summe Aufwendungen / Auszahlungen operative Gebarung				27 829,25	27 500,00	329,25	27 829,25	27 500,00	329,25
SA 0 / SA 1	(0) Nettoergebnis (21 - 22) / (1) Geldfluss operative Gebarung (31 - 32)				-14 829,25	-15 000,00	170,75	-14 829,25	-15 000,00	170,75
SU 23	Summe Haushaltsrücklagen				0,00	0,00	0,00	0,00	0,00	0,00
SA00	Nettoergebnis nach Zuw./Entn. Haushaltsrücklagen (Saldo 0 +/- SU23)				-14 829,25	-15 000,00	170,75			

		MVAG	MVAG	VCQU	Ergebnisrechnung			Finanzierungsrechnung		
		EH	FH		RA 2022	VA 2022	RA - VA	RA 2022	VA 2022	RA - VA
Investive Gebarung										
SU 33	Summe Einzahlungen investive Gebarung							0,00	0,00	0,00
1/211210/042000	Betriebsausstattung		3415	41	0,00	0,00	0,00	0,00	400,00	-400,00
SU 34	Summe Auszahlungen investive Gebarung							0,00	400,00	-400,00
SA2	Saldo (2) Geldfluss aus der Investiven Gebarung (33 – 34)							0,00	-400,00	400,00
SA3	Saldo (3) Nettofinanzierungssaldo (Saldo 1 + Saldo 2)							-14 829,25	-15 400,00	570,75
Finanzierungstätigkeit										
SU 35	Summe Einzahlungen aus der Finanzierungstätigkeit							0,00	0,00	0,00
SU 36	Summe Auszahlungen aus der Finanzierungstätigkeit							0,00	0,00	0,00
SA4	Saldo (4) Geldfluss aus der Finanzierungstätigkeit (35 – 36)							0,00	0,00	0,00
SA5	Saldo (5) Geldfluss aus der voranschlagswirksamen Gebarung (Saldo 3 + Saldo 4)							-14 829,25	-15 400,00	570,75
213	Sonderschulen									
213000	Antoniuschule									
Operative Gebarung										
2/213000/811000	Einnahmen aus der Vermietung (Turnsaal)	2115	3115	14	313,00	1 200,00	-887,00	313,00	1 200,00	-887,00
2/213000/817210	Erträge aus der Auflösung von sonstigen Rückstellungen - Zeitguthaben	2117			180,71	0,00	180,71	0,00	0,00	0,00
SU 21 / 31	Summe Erträge / Einzahlungen operative Gebarung				493,71	1 200,00	-706,29	313,00	1 200,00	-887,00
1/213000/400000	Geringwertige Wirtschaftsgüter des Anlagevermögens	2221	3221	23	0,00	300,00	-300,00	0,00	300,00	-300,00
1/213000/400100	Bekleidung	2221	3221	23	0,00	200,00	-200,00	0,00	200,00	-200,00
1/213000/454000	Reinigungsmittel	2221	3221	23	1 511,57	1 500,00	11,57	1 511,57	1 500,00	11,57
1/213000/458000	Mittel zur ärztlichen Betreuung und Gesundheitsvorsorge	2221	3221	23	0,00	100,00	-100,00	0,00	100,00	-100,00
1/213000/459000	Sonstige Verbrauchsgüter	2221	3221	23	0,00	200,00	-200,00	0,00	200,00	-200,00
1/213000/511000	Geldbezüge für Vertragsbedienstete der Besoldungsgruppe II	2211	3211	20	34 695,50	34 600,00	95,50	34 695,50	34 600,00	95,50
1/213000/565000	Mehrleistungsvergütungen	2211	3211	20	266,10	100,00	166,10	266,10	100,00	166,10
1/213000/565100	Leistungsprämie	2211	3211	20	217,96	300,00	-82,04	217,96	300,00	-82,04
1/213000/569000	Sonstige Nebengebühren	2211	3211	20	399,68	700,00	-300,32	399,68	700,00	-300,32
1/213000/580000	Dienstgeberbeiträge zum Ausgleichsfonds für Familienbeihilfen	2212	3212	20	1 387,55	1 400,00	-12,45	1 387,55	1 400,00	-12,45
1/213000/582000	Sonstige Dienstgeberbeiträge zur sozialen Sicherheit	2212	3212	20	7 153,75	7 200,00	-46,25	7 153,75	7 200,00	-46,25
1/213000/582300	Sonstige Dienstgeberbeiträge zur sozialen Sicherheit	2212	3212	20	57,36	100,00	-42,64	57,36	100,00	-42,64
1/213000/590000	Freiwillige Sozialleistungen	2212	3212	20	50,00	100,00	-50,00	50,00	100,00	-50,00

		MVAG			Ergebnisrechnung			Finanzierungsrechnung		
		EH	FH	VCQU	RA 2022	VA 2022	RA - VA	RA 2022	VA 2022	RA - VA
1/213000/591000	Dotierung von Rückstellungen für Abfertigungen	2214			1 392,91	1 500,00	-107,09	0,00	0,00	0,00
1/213000/592000	Dotierung von Rückstellungen für Jubiläumswendungen	2214			1 097,55	400,00	697,55	0,00	0,00	0,00
1/213000/593000	Dotierung von Rückstellungen für nicht konsumierte Urlaube	2214			322,91	0,00	322,91	0,00	0,00	0,00
1/213000/600100	Energiebezüge Strom	2222	3222	24	10 629,69	14 000,00	-3 370,31	11 901,37	14 000,00	-2 098,63
1/213000/600300	Energiebezüge Fernwärme	2222	3222	24	16 623,93	12 300,00	4 323,93	16 199,33	14 200,00	1 999,33
1/213000/614000	Instandhaltung von Gebäuden	2224	3224	24	4 700,03	3 800,00	900,03	4 597,87	3 800,00	797,87
1/213000/614200	Instandhaltung der Heizungsanlage	2224	3224	24	0,00	500,00	-500,00	0,00	500,00	-500,00
1/213000/616000	Instandhaltung von Maschinen und maschinellen Anlagen	2224	3224	24	0,00	2 100,00	-2 100,00	0,00	2 100,00	-2 100,00
1/213000/618000	Instandhaltung von sonstigen Anlagen (Ausstattung)	2224	3224	24	2 039,56	600,00	1 439,56	2 039,56	600,00	1 439,56
1/213000/631000	Telekommunikationsdienste	2222	3222	24	0,00	100,00	-100,00	0,00	100,00	-100,00
1/213000/631010	Telekommunikationsdienste (Brandmeldeanlage)	2222	3222	24	1 220,85	2 300,00	-1 079,15	1 220,85	2 300,00	-1 079,15
1/213000/670000	Versicherungen	2222	3222	24	3 165,85	2 900,00	265,85	3 165,85	2 900,00	265,85
1/213000/700000	Mietzinse	2223	3223	24	7 536,48	7 800,00	-263,52	7 536,48	7 800,00	-263,52
1/213000/711000	Gebühren für die Benützung von Gemeindeeinrichtungen und -anlagen	2225	3225	24	5 748,32	6 200,00	-451,68	5 748,32	6 200,00	-451,68
1/213000/720109	Kostenbeiträge Wihof Arbeiter	2225	3225	24	0,00	100,00	-100,00	0,00	100,00	-100,00
1/213000/720209	Kostenbeiträge Wihof KFZ, Geräte, Mat.	2225	3225	24	0,00	100,00	-100,00	0,00	100,00	-100,00
1/213000/724000	Reisegebühren	2225	3225	24	305,15	400,00	-94,85	305,15	400,00	-94,85
1/213000/728000	Entgelte für sonstige Leistungen	2225	3225	24	0,00	200,00	-200,00	0,00	200,00	-200,00
SU 22 / 32	Summe Aufwendungen / Auszahlungen operative Gebarung				100 522,70	102 100,00	-1 577,30	98 454,25	102 100,00	-3 645,75
SA 0 / SA 1	(0) Nettoergebnis (21 - 22) / (1) Geldfluss operative Gebarung (31 - 32)				-100 028,99	-100 900,00	871,01	-98 141,25	-100 900,00	2 758,75
SU 23	Summe Haushaltsrücklagen				0,00	0,00	0,00	0,00	0,00	0,00
SA00	Nettoergebnis nach Zuw./Entn. Haushaltsrücklagen (Saldo 0 +/- SU23)				-100 028,99	-100 900,00	871,01			
Investive Gebarung										
SU 33	Summe Einzahlungen investive Gebarung							0,00	0,00	0,00
1/213000/042000	Betriebsausstattung		3415	41	0,00	0,00	0,00	0,00	500,00	-500,00
SU 34	Summe Auszahlungen investive Gebarung							0,00	500,00	-500,00
SA2	Saldo (2) Geldfluss aus der Investiven Gebarung (33 - 34)							0,00	-500,00	500,00
SA3	Saldo (3) Nettofinanzierungssaldo (Saldo 1 + Saldo 2)							-98 141,25	-101 400,00	3 258,75
Finanzierungstätigkeit										
SU 35	Summe Einzahlungen aus der Finanzierungstätigkeit							0,00	0,00	0,00
SU 36	Summe Auszahlungen aus der Finanzierungstätigkeit							0,00	0,00	0,00
SA4	Saldo (4) Geldfluss aus der Finanzierungstätigkeit (35 - 36)							0,00	0,00	0,00

		MVAG			Ergebnisrechnung			Finanzierungsrechnung		
		EH	FH	VCQU	RA 2022	VA 2022	RA - VA	RA 2022	VA 2022	RA - VA
SA5	Saldo (5) Geldfluss aus der voranschlagswirksamen Gebarung (Saldo 3 + Saldo 4)							-98 141,25	-101 400,00	3 258,75
215	Allgemeinbildende höhere Schulen									
215000	Sportgymnasium									
	Operative Gebarung									
SU 21 / 31	Summe Erträge / Einzahlungen operative Gebarung				0,00	0,00	0,00	0,00	0,00	0,00
1/215000/757000	Transfers an private Organisationen ohne Erwerbszweck	2234	3234	27	12 100,00	12 100,00	0,00	12 100,00	12 100,00	0,00
SU 22 / 32	Summe Aufwendungen / Auszahlungen operative Gebarung				12 100,00	12 100,00	0,00	12 100,00	12 100,00	0,00
SA 0 / SA 1	(0) Nettoergebnis (21 - 22) / (1) Geldfluss operative Gebarung (31 - 32)				-12 100,00	-12 100,00	0,00	-12 100,00	-12 100,00	0,00
SU 23	Summe Haushaltsrücklagen				0,00	0,00	0,00	0,00	0,00	0,00
SA00	Nettoergebnis nach Zuw./Entn. Haushaltsrücklagen (Saldo 0 +/- SU23)				-12 100,00	-12 100,00	0,00			
	Investive Gebarung									
SU 33	Summe Einzahlungen investive Gebarung							0,00	0,00	0,00
SU 34	Summe Auszahlungen investive Gebarung							0,00	0,00	0,00
SA2	Saldo (2) Geldfluss aus der Investiven Gebarung (33 - 34)							0,00	0,00	0,00
SA3	Saldo (3) Nettofinanzierungssaldo (Saldo 1 + Saldo 2)							-12 100,00	-12 100,00	0,00
	Finanzierungstätigkeit									
SU 35	Summe Einzahlungen aus der Finanzierungstätigkeit							0,00	0,00	0,00
SU 36	Summe Auszahlungen aus der Finanzierungstätigkeit							0,00	0,00	0,00
SA4	Saldo (4) Geldfluss aus der Finanzierungstätigkeit (35 - 36)							0,00	0,00	0,00
SA5	Saldo (5) Geldfluss aus der voranschlagswirksamen Gebarung (Saldo 3 + Saldo 4)							-12 100,00	-12 100,00	0,00
22	Berufsbildender Unterricht; Anstalten der Lehrer- und Erzieherbildung									
220	Berufsbildende Pflichtschulen									
220000	Berufsschulen									
	Operative Gebarung									
SU 21 / 31	Summe Erträge / Einzahlungen operative Gebarung				0,00	0,00	0,00	0,00	0,00	0,00
1/220000/751500	Transfers an Länder, Landesfonds und Landeskammern - Schulerhaltsbeitrag Berufsschulen	2231	3231	26	293 071,02	293 100,00	-28,98	293 071,02	293 100,00	-28,98
SU 22 / 32	Summe Aufwendungen / Auszahlungen operative Gebarung				293 071,02	293 100,00	-28,98	293 071,02	293 100,00	-28,98
SA 0 / SA 1	(0) Nettoergebnis (21 - 22) / (1) Geldfluss operative Gebarung (31 - 32)				-293 071,02	-293 100,00	28,98	-293 071,02	-293 100,00	28,98
SU 23	Summe Haushaltsrücklagen				0,00	0,00	0,00	0,00	0,00	0,00
SA00	Nettoergebnis nach Zuw./Entn. Haushaltsrücklagen (Saldo 0 +/- SU23)				-293 071,02	-293 100,00	28,98			
	Investive Gebarung									
SU 33	Summe Einzahlungen investive Gebarung							0,00	0,00	0,00

	MVAG	MVAG	VCQU	Ergebnisrechnung			Finanzierungsrechnung					
				EH	FH	RA 2022	VA 2022	RA - VA	RA 2022	VA 2022	RA - VA	
SU 34								0,00	0,00	0,00		
SA2								0,00	0,00	0,00		
SA3								-293 071,02	-293 100,00	28,98		
Finanzierungstätigkeit												
SU 35								0,00	0,00	0,00		
SU 36								0,00	0,00	0,00		
SA4								0,00	0,00	0,00		
SA5								-293 071,02	-293 100,00	28,98		
23												
232												
232000												
Operative Gebarung												
SU 21 / 31								0,00	0,00	0,00		
1/232000/755000				2233	3233	27	9 886,25	12 000,00	-2 113,75	9 798,25	12 000,00	-2 201,75
1/232000/768000				2234	3234	27	825,70	3 000,00	-2 174,30	825,70	3 000,00	-2 174,30
SU 22 / 32							10 711,95	15 000,00	-4 288,05	10 623,95	15 000,00	-4 376,05
SA 0 / SA 1							-10 711,95	-15 000,00	4 288,05	-10 623,95	-15 000,00	4 376,05
SU 23							0,00	0,00	0,00	0,00	0,00	0,00
SA00							-10 711,95	-15 000,00	4 288,05			
Investive Gebarung												
SU 33									0,00	0,00	0,00	
SU 34									0,00	0,00	0,00	
SA2									0,00	0,00	0,00	
SA3									-10 623,95	-15 000,00	4 376,05	
Finanzierungstätigkeit												
SU 35									0,00	0,00	0,00	
SU 36									0,00	0,00	0,00	
SA4									0,00	0,00	0,00	
SA5									-10 623,95	-15 000,00	4 376,05	

		MVAG			Ergebnisrechnung			Finanzierungsrechnung		
		EH	FH	VCQU	RA 2022	VA 2022	RA - VA	RA 2022	VA 2022	RA - VA
24	Vorschulische Erziehung									
240	Kindergärten									
240000	Kindergarten West									
Operative Gebarung										
2/240000/810000	Leistungserlöse	2114	3114	13	7 601,66	16 000,00	-8 398,34	7 682,11	16 000,00	-8 317,89
2/240000/813000	Erträge aus der Auflösung von Investitionszuschüssen (Kapitaltransfers)	2127			105,84	0,00	105,84	0,00	0,00	0,00
2/240000/817200	Erträge aus der Auflösung von sonstigen Rückstellungen - nicht konsum.Urlaube	2117			787,40	0,00	787,40	0,00	0,00	0,00
2/240000/817210	Erträge aus der Auflösung von sonstigen Rückstellungen - Zeitguthaben	2117			616,57	0,00	616,57	0,00	0,00	0,00
2/240000/817500	Erträge aus der Auflösung von sonstigen Rückstellungen - Jubiläumszuwendungen	2117			293,64	0,00	293,64	0,00	0,00	0,00
2/240000/829000	Sonstige Einnahmen	2116	3116	18	190,00	0,00	190,00	194,00	0,00	194,00
2/240000/860000	Transfers von Bund, Bundesfonds und Bundeskammern	2121	3121	15	0,00	0,00	0,00	298,73	0,00	298,73
2/240000/861000	Laufende Transferzahlungen vom Land	2121	3121	15	74 635,87	71 000,00	3 635,87	74 635,87	71 000,00	3 635,87
2/240000/861500	Kärntner Kinder-Stipendium	2121	3121	15	21 282,30	9 500,00	11 782,30	21 282,30	9 500,00	11 782,30
SU 21 / 31	Summe Erträge / Einzahlungen operative Gebarung				105 513,28	96 500,00	9 013,28	104 093,01	96 500,00	7 593,01
1/240000/400000	Geringwertige Wirtschaftsgüter des Anlagevermögens	2221	3221	23	660,68	800,00	-139,32	660,68	800,00	-139,32
1/240000/400100	Bekleidung	2221	3221	23	164,86	200,00	-35,14	164,86	200,00	-35,14
1/240000/400200	Spielzeug	2221	3221	23	366,37	800,00	-433,63	366,37	800,00	-433,63
1/240000/454000	Reinigungsmittel	2221	3221	23	351,95	400,00	-48,05	351,95	400,00	-48,05
1/240000/456000	Schreib-, Zeichen- u. sonstige Büromittel	2221	3221	23	451,26	300,00	151,26	451,26	300,00	151,26
1/240000/457000	Druckwerke	2221	3221	23	143,83	300,00	-156,17	189,81	300,00	-110,19
1/240000/457010	Ausdrucke Drucker, Kopierer, HPC-Dual	2221	3221	23	244,45	200,00	44,45	162,03	200,00	-37,97
1/240000/458000	Mittel zur ärztlichen Betreuung und Gesundheitsvorsorge	2221	3221	23	103,54	100,00	3,54	103,54	100,00	3,54
1/240000/459000	Sonstige Verbrauchsgüter	2221	3221	23	411,29	500,00	-88,71	411,29	500,00	-88,71
1/240000/459100	Feiern und Feste	2221	3221	23	821,72	1 000,00	-178,28	821,72	1 000,00	-178,28
1/240000/510000	Geldbezüge für Vertragsbedienstete der Besoldungsgruppe I	2211	3211	20	79 454,07	77 900,00	1 554,07	79 454,07	77 900,00	1 554,07
1/240000/511000	Geldbezüge für Vertragsbedienstete der Besoldungsgruppe II	2211	3211	20	69 613,76	69 200,00	413,76	69 613,76	69 200,00	413,76
1/240000/565000	Mehrleistungsvergütungen	2211	3211	20	153,34	0,00	153,34	153,34	0,00	153,34
1/240000/565100	Leistungsprämie	2211	3211	20	1 331,68	1 100,00	231,68	1 331,68	1 100,00	231,68
1/240000/569000	Sonstige Nebengebühren	2211	3211	20	119,30	200,00	-80,70	119,30	200,00	-80,70

		MVAG			Ergebnisrechnung			Finanzierungsrechnung		
		EH	FH	VCQU	RA 2022	VA 2022	RA - VA	RA 2022	VA 2022	RA - VA
1/240000/580000	Dienstgeberbeiträge zum Ausgleichsfonds für Familienbeihilfen	2212	3212	20	5 883,61	5 800,00	83,61	5 883,61	5 800,00	83,61
1/240000/582000	Sonstige Dienstgeberbeiträge zur sozialen Sicherheit	2212	3212	20	32 227,81	31 800,00	427,81	32 227,81	31 800,00	427,81
1/240000/590000	Freiwillige Sozialleistungen	2212	3212	20	990,56	1 000,00	-9,44	990,56	1 000,00	-9,44
1/240000/590100	Sonstige Leistungen Fortbildung	2212	3212	20	26,91	200,00	-173,09	26,91	200,00	-173,09
1/240000/591000	Dotierung von Rückstellungen für Abfertigungen	2214			1 280,90	1 300,00	-19,10	0,00	0,00	0,00
1/240000/592000	Dotierung von Rückstellungen für Jubiläumswendungen	2214			5 150,31	2 700,00	2 450,31	0,00	0,00	0,00
1/240000/593000	Dotierung von Rückstellungen für nicht konsumierte Urlaube	2214			4 608,98	0,00	4 608,98	0,00	0,00	0,00
1/240000/593100	Dotierung von Rückstellungen für nicht konsumierte Zeitguthaben	2214			2 437,69	0,00	2 437,69	0,00	0,00	0,00
1/240000/600100	Energiebezüge Strom	2222	3222	24	2 579,11	3 100,00	-520,89	2 579,11	3 100,00	-520,89
1/240000/600200	Energiebezüge Gas	2222	3222	24	7 323,95	3 800,00	3 523,95	7 323,95	3 800,00	3 523,95
1/240000/610000	Instandhaltung von Grund und Boden	2224	3224	24	3 288,23	4 400,00	-1 111,77	3 804,73	4 900,00	-1 095,27
1/240000/613000	Instandhaltung von sonstigen Grundstückseinrichtungen	2224	3224	24	6 930,62	18 000,00	-11 069,38	6 930,62	18 000,00	-11 069,38
1/240000/614000	Instandhaltung von Gebäuden	2224	3224	24	1 658,06	2 700,00	-1 041,94	1 612,69	2 700,00	-1 087,31
1/240000/618000	Instandhaltung von sonstigen Anlagen (Ausstattung)	2224	3224	24	110,00	500,00	-390,00	110,00	500,00	-390,00
1/240000/618100	Instandhaltung und Wartung EDV (Hardware/Software)	2224	3224	24	0,00	200,00	-200,00	0,00	200,00	-200,00
1/240000/630000	Postdienste	2222	3222	24	248,13	400,00	-151,87	246,35	400,00	-153,65
1/240000/631000	Telekommunikationsdienste	2222	3222	24	714,92	1 000,00	-285,08	720,92	1 000,00	-279,08
1/240000/670000	Versicherungen	2222	3222	24	1 905,17	2 500,00	-594,83	1 905,17	2 500,00	-594,83
1/240000/680300	Planmäßige Abschreibung - Gebäude und Bauten	2226			11 901,88	11 900,00	1,88	0,00	0,00	0,00
1/240000/680700	Planmäßige Abschreibung - Amts-, Betriebs- und Geschäftsausstattung	2226			683,15	200,00	483,15	0,00	0,00	0,00
1/240000/690000	Abschreibung von Forderungen (Schadensfälle)	2225			0,00	100,00	-100,00	0,00	0,00	0,00
1/240000/700000	Mietzinse	2223	3223	24	0,00	100,00	-100,00	0,00	100,00	-100,00
1/240000/700010	Miete Druck-u.Kopiergeräte	2223	3223	24	84,24	100,00	-15,76	84,24	100,00	-15,76
1/240000/700020	Miete Kommunikationsanlage	2223	3223	24	254,04	400,00	-145,96	254,04	400,00	-145,96
1/240000/711000	Gebühren für die Benützung von Gemeindeeinrichtungen und -anlagen	2225	3225	24	2 041,57	1 900,00	141,57	2 041,57	1 900,00	141,57
1/240000/720109	Kostenbeiträge Wihof Arbeiter	2225	3225	24	10 175,50	2 000,00	8 175,50	10 175,50	2 000,00	8 175,50
1/240000/720209	Kostenbeiträge Wihof KFZ, Geräte, Mat.	2225	3225	24	1 093,45	300,00	793,45	1 093,45	300,00	793,45
1/240000/720309	Interne Leistungsverr.Personalkosten	2225	3225	24	5 317,39	4 000,00	1 317,39	5 317,39	4 000,00	1 317,39

		MVAG			Ergebnisrechnung			Finanzierungsrechnung		
		EH	FH	VCQU	RA 2022	VA 2022	RA - VA	RA 2022	VA 2022	RA - VA
1/240000/720409	Interne Leistungsverr.Sachkosten Zentralamt	2225	3225	24	0,00	1 700,00	-1 700,00	0,00	1 700,00	-1 700,00
1/240000/720509	Interne Leistungsverrechnung Organkosten GR	2225	3225	24	909,88	1 100,00	-190,12	909,88	1 100,00	-190,12
1/240000/724000	Reisegebühren	2225	3225	24	0,00	200,00	-200,00	0,00	200,00	-200,00
1/240000/728000	Entgelte für sonstige Leistungen (Rundfunk)	2225	3225	24	85,32	200,00	-114,68	88,74	200,00	-111,26
1/240000/728100	Entgelte für sonstige Leistungen	2225	3225	24	408,79	500,00	-91,21	408,79	500,00	-91,21
SU 22 / 32	Summe Aufwendungen / Auszahlungen operative Gebarung				264 712,27	257 100,00	7 612,27	239 091,69	241 400,00	-2 308,31
SA 0 / SA 1	(0) Nettoergebnis (21 - 22) / (1) Geldfluss operative Gebarung (31 - 32)				-159 198,99	-160 600,00	1 401,01	-134 998,68	-144 900,00	9 901,32
SU 23	Summe Haushaltsrücklagen				0,00	0,00	0,00	0,00	0,00	0,00
SA00	Nettoergebnis nach Zuw./Entn. Haushaltsrücklagen (Saldo 0 +/- SU23)				-159 198,99	-160 600,00	1 401,01			
Investive Gebarung										
2/240000/305000	Kapitaltransfers von Unternehmen (ohne Finanzunternehmen)		3333	34	0,00	0,00	0,00	1 058,40	0,00	1 058,40
SU 33	Summe Einzahlungen investive Gebarung							1 058,40	0,00	1 058,40
1/240000/042000	Betriebsausstattung		3415	41	0,00	0,00	0,00	3 113,40	1 300,00	1 813,40
SU 34	Summe Auszahlungen investive Gebarung							3 113,40	1 300,00	1 813,40
SA2	Saldo (2) Geldfluss aus der Investiven Gebarung (33 - 34)							-2 055,00	-1 300,00	-755,00
SA3	Saldo (3) Nettofinanzierungssaldo (Saldo 1 + Saldo 2)							-137 053,68	-146 200,00	9 146,32
Finanzierungstätigkeit										
SU 35	Summe Einzahlungen aus der Finanzierungstätigkeit							0,00	0,00	0,00
SU 36	Summe Auszahlungen aus der Finanzierungstätigkeit							0,00	0,00	0,00
SA4	Saldo (4) Geldfluss aus der Finanzierungstätigkeit (35 - 36)							0,00	0,00	0,00
SA5	Saldo (5) Geldfluss aus der voranschlagswirksamen Gebarung (Saldo 3 + Saldo 4)							-137 053,68	-146 200,00	9 146,32
240100	Kindergarten Ost									
Operative Gebarung										
2/240100/810000	Leistungserlöse (Elternbeiträge)	2114	3114	13	29 446,75	62 000,00	-32 553,25	29 771,38	62 000,00	-32 228,62
2/240100/810010	Verpflegungskostenersätze	2114	3114	13	40 655,24	33 000,00	7 655,24	41 355,48	33 000,00	8 355,48
2/240100/813000	Erträge aus der Auflösung von Investitionszuschüssen (Kapitaltransfers)	2127			13 920,25	13 800,00	120,25	0,00	0,00	0,00
2/240100/817200	Erträge aus der Auflösung von sonstigen Rückstellungen - nicht konsum. Urlaube	2117			3 825,99	0,00	3 825,99	0,00	0,00	0,00
2/240100/817210	Erträge aus der Auflösung von sonstigen Rückstellungen - Zeitguthaben	2117			1 655,87	0,00	1 655,87	0,00	0,00	0,00
2/240100/817500	Erträge aus der Auflösung von sonstigen Rückstellungen - Jubiläumszuwendungen	2117			8 407,42	6 900,00	1 507,42	0,00	0,00	0,00
2/240100/829000	Sonstige Einnahmen	2116	3116	18	7 851,46	4 100,00	3 751,46	7 847,46	4 100,00	3 747,46

		MVAG			Ergebnisrechnung			Finanzierungsrechnung		
		EH	FH	VCQU	RA 2022	VA 2022	RA - VA	RA 2022	VA 2022	RA - VA
2/240100/861000	Laufende Transferzahlungen vom Land	2121	3121	15	178 413,00	170 000,00	8 413,00	178 413,00	170 000,00	8 413,00
2/240100/861500	Kärntner Kinder-Stipendium	2121	3121	15	86 416,84	40 000,00	46 416,84	86 416,84	40 000,00	46 416,84
SU 21 / 31	Summe Erträge / Einzahlungen operative Gebarung				370 592,82	329 800,00	40 792,82	343 804,16	309 100,00	34 704,16
1/240100/400000	Geringwertige Wirtschaftsgüter des Anlagevermögens	2221	3221	23	1 905,19	1 200,00	705,19	1 905,19	1 200,00	705,19
1/240100/400100	Bekleidung	2221	3221	23	99,85	300,00	-200,15	99,85	300,00	-200,15
1/240100/400200	Spielzeug	2221	3221	23	525,18	1 000,00	-474,82	525,18	1 000,00	-474,82
1/240100/430000	Lebensmittel	2221	3221	23	33 349,11	46 000,00	-12 650,89	33 349,11	46 000,00	-12 650,89
1/240100/454000	Reinigungsmittel	2221	3221	23	2 581,46	1 200,00	1 381,46	2 581,46	1 200,00	1 381,46
1/240100/456000	Schreib-, Zeichen- u. sonstige Büromittel	2221	3221	23	282,71	300,00	-17,29	282,71	300,00	-17,29
1/240100/457000	Druckwerke	2221	3221	23	82,88	300,00	-217,12	82,88	300,00	-217,12
1/240100/457010	Ausdrucke Drucker, Kopierer, HPC-Dual	2221	3221	23	747,04	300,00	447,04	593,05	300,00	293,05
1/240100/458000	Mittel zur ärztlichen Betreuung und Gesundheitsvorsorge	2221	3221	23	153,96	100,00	53,96	153,96	100,00	53,96
1/240100/459000	Sonstige Verbrauchsgüter	2221	3221	23	624,01	700,00	-75,99	624,01	700,00	-75,99
1/240100/459100	Feiern und Feste	2221	3221	23	1 217,27	1 200,00	17,27	1 217,27	1 200,00	17,27
1/240100/510000	Geldbezüge für Vertragsbedienstete der Besoldungsgruppe I	2211	3211	20	328 202,96	330 700,00	-2 497,04	328 202,96	330 700,00	-2 497,04
1/240100/511000	Geldbezüge für Vertragsbedienstete der Besoldungsgruppe II	2211	3211	20	208 297,19	214 300,00	-6 002,81	208 297,19	214 300,00	-6 002,81
1/240100/522000	Angestellte nicht ganzjährig beschäftigt (Ferialbeschäftigte)	2211	3211	20	2 625,00	2 200,00	425,00	2 625,00	2 200,00	425,00
1/240100/565000	Mehrleistungsvergütungen	2211	3211	20	2 366,37	200,00	2 166,37	2 366,37	200,00	2 166,37
1/240100/565100	Leistungsprämie	2211	3211	20	3 582,51	3 900,00	-317,49	3 582,51	3 900,00	-317,49
1/240100/566000	Zuwendungen aus Anlass von Dienstjubiläen	2212	3212	20	13 936,21	12 400,00	1 536,21	13 936,21	12 400,00	1 536,21
1/240100/569000	Sonstige Nebengebühren	2211	3211	20	194,28	200,00	-5,72	194,28	200,00	-5,72
1/240100/580000	Dienstgeberbeiträge zum Ausgleichsfonds für Familienbeihilfen	2212	3212	20	21 645,08	21 900,00	-254,92	21 645,08	21 900,00	-254,92
1/240100/582000	Sonstige Dienstgeberbeiträge zur sozialen Sicherheit	2212	3212	20	116 322,16	116 600,00	-277,84	116 322,16	116 600,00	-277,84
1/240100/582300	Sonstige Dienstgeberbeiträge zur sozialen Sicherheit	2212	3212	20	172,78	0,00	172,78	172,78	0,00	172,78
1/240100/590000	Freiwillige Sozialleistungen	2212	3212	20	2 579,64	2 600,00	-20,36	2 579,64	2 600,00	-20,36
1/240100/590100	Sonstige Leistungen Fortbildung	2212	3212	20	94,18	400,00	-305,82	94,18	400,00	-305,82
1/240100/591000	Dotierung von Rückstellungen für Abfertigungen	2214			15 989,54	11 500,00	4 489,54	0,00	0,00	0,00
1/240100/592000	Dotierung von Rückstellungen für Jubiläumszuwendungen	2214			7 843,39	8 300,00	-456,61	0,00	0,00	0,00
1/240100/593000	Dotierung von Rückstellungen für nicht konsumierte Urlaube	2214			10 673,61	0,00	10 673,61	0,00	0,00	0,00

		MVAG			Ergebnisrechnung			Finanzierungsrechnung		
		EH	FH	VCQU	RA 2022	VA 2022	RA - VA	RA 2022	VA 2022	RA - VA
1/240100/593100	Dotierung von Rückstellungen für nicht konsumierte Zeitguthaben	2214			6 049,07	0,00	6 049,07	0,00	0,00	0,00
1/240100/600100	Energiebezüge Strom	2222	3222	24	6 929,75	8 500,00	-1 570,25	6 929,75	8 500,00	-1 570,25
1/240100/600300	Energiebezüge Fernwärme	2222	3222	24	14 098,85	15 400,00	-1 301,15	14 525,76	15 700,00	-1 174,24
1/240100/610000	Instandhaltung von Grund und Boden	2224	3224	24	841,25	4 200,00	-3 358,75	841,25	4 200,00	-3 358,75
1/240100/614000	Instandhaltung von Gebäuden	2224	3224	24	4 204,56	4 500,00	-295,44	4 160,56	4 500,00	-339,44
1/240100/614200	Instandhaltung der Heizungsanlage	2224	3224	24	0,00	300,00	-300,00	0,00	300,00	-300,00
1/240100/618000	Instandhaltung von sonstigen Anlagen (Ausstattung)	2224	3224	24	1 394,00	900,00	494,00	1 396,99	900,00	496,99
1/240100/618100	Instandhaltung und Wartung EDV (Hardware und Software)	2224	3224	24	159,80	200,00	-40,20	159,80	200,00	-40,20
1/240100/630000	Postdienste	2222	3222	24	743,43	900,00	-156,57	736,40	900,00	-163,60
1/240100/631000	Telekommunikationsdienste	2222	3222	24	1 137,74	1 500,00	-362,26	1 149,74	1 500,00	-350,26
1/240100/670000	Versicherungen	2222	3222	24	5 306,07	6 500,00	-1 193,93	5 306,07	6 500,00	-1 193,93
1/240100/680200	Planmäßige Abschreibung - Grundstückseinrichtungen und Infrastruktur	2226			104,40	100,00	4,40	0,00	0,00	0,00
1/240100/680300	Planmäßige Abschreibung - Gebäude und Bauten	2226			26 262,23	26 300,00	-37,77	0,00	0,00	0,00
1/240100/680500	Planmäßige Abschreibung - Sonderanlagen	2226			834,85	800,00	34,85	0,00	0,00	0,00
1/240100/680700	Planmäßige Abschreibung - Amts-, Betriebs- und Geschäftsausstattung	2226			3 084,47	3 000,00	84,47	0,00	0,00	0,00
1/240100/690000	Abschreibung von Forderungen (Schadensfälle)	2225			139,40	200,00	-60,60	0,00	0,00	0,00
1/240100/700000	Mietzinse	2223	3223	24	0,00	100,00	-100,00	0,00	100,00	-100,00
1/240100/700010	Miete Druck-u.Kopiergeräte	2223	3223	24	762,52	1 000,00	-237,48	762,52	1 000,00	-237,48
1/240100/700020	Miete Kommunikationsanlage	2223	3223	24	4 017,72	5 000,00	-982,28	4 017,72	5 000,00	-982,28
1/240100/711000	Gebühren für die Benützung von Gemeinde- einrichtungen und -anlagen	2225	3225	24	5 276,59	5 100,00	176,59	5 276,59	5 100,00	176,59
1/240100/720000	Kostenbeiträge für Verwaltungsleistungen (Essen auf Rädern)	2225	3225	24	2 109,84	2 200,00	-90,16	2 109,84	2 200,00	-90,16
1/240100/720109	Kostenbeiträge Wihof Arbeiter	2225	3225	24	5 347,00	2 000,00	3 347,00	5 347,00	2 000,00	3 347,00
1/240100/720209	Kostenbeiträge Wihof KFZ, Geräte, Mat.	2225	3225	24	544,82	300,00	244,82	544,82	300,00	244,82
1/240100/720309	Interne Leistungsverr.Personalkosten	2225	3225	24	16 026,85	11 600,00	4 426,85	16 026,85	11 600,00	4 426,85
1/240100/720409	Interne Leistungsverr.Sachkosten Zentralamt	2225	3225	24	0,00	5 000,00	-5 000,00	0,00	5 000,00	-5 000,00
1/240100/720509	Interne Leistungsverrechnung Organkosten GR	2225	3225	24	2 753,02	1 000,00	1 753,02	2 753,02	1 000,00	1 753,02
1/240100/724000	Reisegebühren	2225	3225	24	0,00	300,00	-300,00	0,00	300,00	-300,00
1/240100/728000	Entgelte für sonstige Leistungen	2225	3225	24	727,59	4 200,00	-3 472,41	736,78	4 200,00	-3 463,22

		MVAG			Ergebnisrechnung			Finanzierungsrechnung		
		EH	FH	VCQU	RA 2022	VA 2022	RA - VA	RA 2022	VA 2022	RA - VA
1/240100/728100	Entgelte für sonstige Leistungen	2225	3225	24	5 300,00	4 400,00	900,00	5 300,00	4 400,00	900,00
SU 22 / 32	Summe Aufwendungen / Auszahlungen operative Gebarung				890 249,38	893 300,00	-3 050,62	819 514,49	843 400,00	-23 885,51
SA 0 / SA 1	(0) Nettoergebnis (21 - 22) / (1) Geldfluss operative Gebarung (31 - 32)				-519 656,56	-563 500,00	43 843,44	-475 710,33	-534 300,00	58 589,67
SU 23	Summe Haushaltsrücklagen				0,00	0,00	0,00	0,00	0,00	0,00
SA00	Nettoergebnis nach Zuw./Entn. Haushaltsrücklagen (Saldo 0 +/- SU23)				-519 656,56	-563 500,00	43 843,44			
Investive Gebarung										
2/240100/301200	Kapitaltransfers von Ländern, Landesfonds und Landeskammern		3331	33	0,00	0,00	0,00	732,31	700,00	32,31
SU 33	Summe Einzahlungen investive Gebarung							732,31	700,00	32,31
1/240100/042000	Betriebsausstattung		3415	41	0,00	0,00	0,00	977,80	3 200,00	-2 222,20
SU 34	Summe Auszahlungen investive Gebarung							977,80	3 200,00	-2 222,20
SA2	Saldo (2) Geldfluss aus der Investiven Gebarung (33 - 34)							-245,49	-2 500,00	2 254,51
SA3	Saldo (3) Nettofinanzierungssaldo (Saldo 1 + Saldo 2)							-475 955,82	-536 800,00	60 844,18
Finanzierungstätigkeit										
SU 35	Summe Einzahlungen aus der Finanzierungstätigkeit							0,00	0,00	0,00
SU 36	Summe Auszahlungen aus der Finanzierungstätigkeit							0,00	0,00	0,00
SA4	Saldo (4) Geldfluss aus der Finanzierungstätigkeit (35 - 36)							0,00	0,00	0,00
SA5	Saldo (5) Geldfluss aus der voranschlagswirksamen Gebarung (Saldo 3 + Saldo 4)							-475 955,82	-536 800,00	60 844,18
240200 Kindergarten Rothenthurn										
Operative Gebarung										
2/240200/810000	Leistungserlöse (Elternbeiträge)	2114	3114	13	8 583,88	17 000,00	-8 416,12	8 583,88	17 000,00	-8 416,12
2/240200/813000	Erträge aus der Auflösung von Investitionszuschüssen (Kapitaltransfers)	2127			132,10	100,00	32,10	0,00	0,00	0,00
2/240200/817200	Erträge aus der Auflösung von sonstigen Rückstellungen - nicht konsum. Urlaube	2117			111,88	0,00	111,88	0,00	0,00	0,00
2/240200/817210	Erträge aus der Auflösung von sonstigen Rückstellungen - Zeitguthaben	2117			177,17	0,00	177,17	0,00	0,00	0,00
2/240200/828000	Rückersätze von Ausgaben	2116	3116	18	2 571,56	2 000,00	571,56	2 571,56	2 000,00	571,56
2/240200/829000	Sonstige Einnahmen	2116	3116	18	186,00	0,00	186,00	186,00	0,00	186,00
2/240200/861000	Laufende Transferzahlungen vom Land	2121	3121	15	72 529,70	71 000,00	1 529,70	72 529,70	71 000,00	1 529,70
2/240200/861500	Kärntner Kinder-Stipendium	2121	3121	15	26 123,89	10 500,00	15 623,89	26 123,89	10 500,00	15 623,89
SU 21 / 31	Summe Erträge / Einzahlungen operative Gebarung				110 416,18	100 600,00	9 816,18	109 995,03	100 500,00	9 495,03
1/240200/400000	Geringwertige Wirtschaftsgüter des Anlagevermögens	2221	3221	23	707,21	800,00	-92,79	707,21	800,00	-92,79
1/240200/400100	Bekleidung	2221	3221	23	154,96	200,00	-45,04	154,96	200,00	-45,04
1/240200/400200	Spielzeug	2221	3221	23	421,04	800,00	-378,96	421,04	800,00	-378,96
1/240200/454000	Reinigungsmittel	2221	3221	23	251,60	400,00	-148,40	251,60	400,00	-148,40
1/240200/456000	Schreib-, Zeichen- u. sonstige Büromittel	2221	3221	23	242,08	300,00	-57,92	242,08	300,00	-57,92

		MVAG			Ergebnisrechnung			Finanzierungsrechnung		
		EH	FH	VCQU	RA 2022	VA 2022	RA - VA	RA 2022	VA 2022	RA - VA
1/240200/457000	Druckwerke	2221	3221	23	173,41	400,00	-226,59	173,41	400,00	-226,59
1/240200/457010	Ausdrucke Drucker, Kopierer, HPC-Dual	2221	3221	23	146,12	400,00	-253,88	111,02	400,00	-288,98
1/240200/458000	Mittel zur ärztlichen Betreuung und Gesundheitsvorsorge	2221	3221	23	49,95	100,00	-50,05	49,95	100,00	-50,05
1/240200/459000	Sonstige Verbrauchsgüter	2221	3221	23	458,22	500,00	-41,78	458,22	500,00	-41,78
1/240200/459100	Feiern und Feste	2221	3221	23	711,61	1 000,00	-288,39	711,61	1 000,00	-288,39
1/240200/510000	Geldbezüge für Vertragsbedienstete der Besoldungsgruppe I	2211	3211	20	89 382,19	88 500,00	882,19	89 382,19	88 500,00	882,19
1/240200/511000	Geldbezüge für Vertragsbedienstete der Besoldungsgruppe II	2211	3211	20	64 347,92	64 200,00	147,92	64 347,92	64 200,00	147,92
1/240200/565000	Mehrleistungsvergütungen	2211	3211	20	49,68	0,00	49,68	49,68	0,00	49,68
1/240200/565100	Leistungsprämie	2211	3211	20	2 074,35	2 400,00	-325,65	2 074,35	2 400,00	-325,65
1/240200/580000	Dienstgeberbeiträge zum Ausgleichsfonds für Familienbeihilfen	2212	3212	20	6 086,35	6 100,00	-13,65	6 086,35	6 100,00	-13,65
1/240200/582000	Sonstige Dienstgeberbeiträge zur sozialen Sicherheit	2212	3212	20	33 324,91	33 200,00	124,91	33 324,91	33 200,00	124,91
1/240200/582300	Sonstige Dienstgeberbeiträge zur sozialen Sicherheit	2212	3212	20	1 128,96	1 200,00	-71,04	1 128,96	1 200,00	-71,04
1/240200/590000	Freiwillige Sozialleistungen	2212	3212	20	1 005,32	1 100,00	-94,68	1 005,32	1 100,00	-94,68
1/240200/590100	Sonstige Leistungen Fortbildung	2212	3212	20	26,91	200,00	-173,09	26,91	200,00	-173,09
1/240200/591000	Dotierung von Rückstellungen für Abfertigungen	2214			2 761,25	2 500,00	261,25	0,00	0,00	0,00
1/240200/592000	Dotierung von Rückstellungen für Jubiläumswendungen	2214			9 461,52	2 400,00	7 061,52	0,00	0,00	0,00
1/240200/593000	Dotierung von Rückstellungen für nicht konsumierte Urlaube	2214			2 504,32	0,00	2 504,32	0,00	0,00	0,00
1/240200/593100	Dotierung von Rückstellungen für nicht konsumierte Zeitguthaben	2214			94,25	0,00	94,25	0,00	0,00	0,00
1/240200/600100	Energiebezüge Strom	2222	3222	24	2 103,74	2 600,00	-496,26	2 103,74	2 600,00	-496,26
1/240200/610000	Instandhaltung von Grund und Boden	2224	3224	24	479,24	100,00	379,24	479,24	100,00	379,24
1/240200/614000	Instandhaltung von Gebäuden	2224	3224	24	1 548,62	2 000,00	-451,38	1 548,62	2 000,00	-451,38
1/240200/618000	Instandhaltung von sonstigen Anlagen (Ausstattung)	2224	3224	24	253,11	400,00	-146,89	253,11	400,00	-146,89
1/240200/618100	Instandhaltung und Wartung EDV (Hardware/Software)	2224	3224	24	0,00	200,00	-200,00	0,00	200,00	-200,00
1/240200/620000	Transporte	2222	3222	24	2 274,62	10 000,00	-7 725,38	2 478,56	10 000,00	-7 521,44
1/240200/630000	Postdienste	2222	3222	24	248,13	400,00	-151,87	246,35	400,00	-153,65
1/240200/631000	Telekommunikationsdienste	2222	3222	24	1 021,68	1 900,00	-878,32	921,14	1 900,00	-978,86
1/240200/670000	Versicherungen	2222	3222	24	1 014,81	1 200,00	-185,19	1 014,81	1 200,00	-185,19
1/240200/680200	Planmäßige Abschreibung - Grundstückseinrichtungen und Infrastruktur	2226			211,53	200,00	11,53	0,00	0,00	0,00

		MVAG			Ergebnisrechnung			Finanzierungsrechnung		
		EH	FH	VCQU	RA 2022	VA 2022	RA - VA	RA 2022	VA 2022	RA - VA
1/240200/680300	Planmäßige Abschreibung - Gebäude und Bauten	2226			4 909,21	4 800,00	109,21	0,00	0,00	0,00
1/240200/680700	Planmäßige Abschreibung - Amts-, Betriebs- und Geschäftsausstattung	2226			437,85	400,00	37,85	0,00	0,00	0,00
1/240200/690000	Abschreibung von Forderungen (Schadensfälle)	2225			0,00	100,00	-100,00	0,00	0,00	0,00
1/240200/700000	Mietzinse	2223	3223	24	6 796,80	9 700,00	-2 903,20	6 796,80	9 700,00	-2 903,20
1/240200/700010	Miete Druck-u.Kopiergeräte	2223	3223	24	282,24	300,00	-17,76	282,24	300,00	-17,76
1/240200/720109	Kostenbeiträge Wihof Arbeiter	2225	3225	24	1 466,50	2 000,00	-533,50	1 466,50	2 000,00	-533,50
1/240200/720209	Kostenbeiträge Wihof KFZ, Geräte, Mat.	2225	3225	24	237,51	300,00	-62,49	237,51	300,00	-62,49
1/240200/720309	Interne Leistungsverr.Personalkosten	2225	3225	24	6 078,61	4 500,00	1 578,61	6 078,61	4 500,00	1 578,61
1/240200/720409	Interne Leistungsverr.Sachkosten Zentralamt	2225	3225	24	0,00	1 900,00	-1 900,00	0,00	1 900,00	-1 900,00
1/240200/720509	Interne Leistungsverrechnung Organkosten GR	2225	3225	24	1 208,32	1 500,00	-291,68	1 208,32	1 500,00	-291,68
1/240200/724000	Reisegebühren	2225	3225	24	0,00	200,00	-200,00	0,00	200,00	-200,00
1/240200/728000	Entgelte für sonstige Leistungen	2225	3225	24	0,00	100,00	-100,00	1,77	100,00	-98,23
SU 22 / 32	Summe Aufwendungen / Auszahlungen operative Gebarung				246 136,65	251 500,00	-5 363,35	225 825,01	241 100,00	-15 274,99
SA 0 / SA 1	(0) Nettoergebnis (21 - 22) / (1) Geldfluss operative Gebarung (31 - 32)				-135 720,47	-150 900,00	15 179,53	-115 829,98	-140 600,00	24 770,02
SU 23	Summe Haushaltsrücklagen				0,00	0,00	0,00	0,00	0,00	0,00
SA00	Nettoergebnis nach Zuw./Entn. Haushaltsrücklagen (Saldo 0 +/- SU23)				-135 720,47	-150 900,00	15 179,53			
Investive Gebarung										
SU 33	Summe Einzahlungen investive Gebarung							0,00	0,00	0,00
1/240200/042000	Betriebsausstattung		3415	41	0,00	0,00	0,00	0,00	1 300,00	-1 300,00
SU 34	Summe Auszahlungen investive Gebarung							0,00	1 300,00	-1 300,00
SA2	Saldo (2) Geldfluss aus der Investiven Gebarung (33 - 34)							0,00	-1 300,00	1 300,00
SA3	Saldo (3) Nettofinanzierungssaldo (Saldo 1 + Saldo 2)							-115 829,98	-141 900,00	26 070,02
Finanzierungstätigkeit										
SU 35	Summe Einzahlungen aus der Finanzierungstätigkeit							0,00	0,00	0,00
SU 36	Summe Auszahlungen aus der Finanzierungstätigkeit							0,00	0,00	0,00
SA4	Saldo (4) Geldfluss aus der Finanzierungstätigkeit (35 - 36)							0,00	0,00	0,00
SA5	Saldo (5) Geldfluss aus der voranschlagswirksamen Gebarung (Saldo 3 + Saldo 4)							-115 829,98	-141 900,00	26 070,02
249	Sonstige Einrichtungen und Maßnahmen									
249000	Katholische und private Kindergärten									
Operative Gebarung										
SU 21 / 31	Summe Erträge / Einzahlungen operative Gebarung				0,00	0,00	0,00	0,00	0,00	0,00
1/249000/751900	Transfers an Länder, Landesfonds und Landeskammern - Kostenanteil für Kindertagesstätten	2231	3231	26	406 068,03	436 000,00	-29 931,97	406 068,03	436 000,00	-29 931,97

		MVAG			Ergebnisrechnung			Finanzierungsrechnung		
		EH	FH	VCQU	RA 2022	VA 2022	RA - VA	RA 2022	VA 2022	RA - VA
1/249000/757000	Zuschüsse an private Kindergärten	2234	3234	27	91 500,00	91 500,00	0,00	91 500,00	91 500,00	0,00
SU 22 / 32	Summe Aufwendungen / Auszahlungen operative Gebarung				497 568,03	527 500,00	-29 931,97	497 568,03	527 500,00	-29 931,97
SA 0 / SA 1	(0) Nettoergebnis (21 - 22) / (1) Geldfluss operative Gebarung (31 - 32)				-497 568,03	-527 500,00	29 931,97	-497 568,03	-527 500,00	29 931,97
SU 23	Summe Haushaltsrücklagen				0,00	0,00	0,00	0,00	0,00	0,00
SA00	Nettoergebnis nach Zuw./Entn. Haushaltsrücklagen (Saldo 0 +/- SU23)				-497 568,03	-527 500,00	29 931,97			
Investive Gebarung										
SU 33	Summe Einzahlungen investive Gebarung							0,00	0,00	0,00
SU 34	Summe Auszahlungen investive Gebarung							0,00	0,00	0,00
SA2	Saldo (2) Geldfluss aus der Investiven Gebarung (33 - 34)							0,00	0,00	0,00
SA3	Saldo (3) Nettofinanzierungssaldo (Saldo 1 + Saldo 2)							-497 568,03	-527 500,00	29 931,97
Finanzierungstätigkeit										
SU 35	Summe Einzahlungen aus der Finanzierungstätigkeit							0,00	0,00	0,00
SU 36	Summe Auszahlungen aus der Finanzierungstätigkeit							0,00	0,00	0,00
SA4	Saldo (4) Geldfluss aus der Finanzierungstätigkeit (35 - 36)							0,00	0,00	0,00
SA5	Saldo (5) Geldfluss aus der voranschlagswirksamen Gebarung (Saldo 3 + Saldo 4)							-497 568,03	-527 500,00	29 931,97
25 Außerschulische Jugenderziehung										
250 Schülerhorte										
250000 Schülerhort West										
Operative Gebarung										
2/250000/810000	Leistungserlöse (Elternbeiträge)	2114	3114	13	0,00	0,00	0,00	174,18	0,00	174,18
2/250000/816200	Verpflegskostenersätze	2114	3114	13	0,00	0,00	0,00	67,70	0,00	67,70
SU 21 / 31	Summe Erträge / Einzahlungen operative Gebarung				0,00	0,00	0,00	241,88	0,00	241,88
1/250000/458000	Mittel zur ärztlichen Betreuung und Gesundheitsvorsorge	2221	3221	23	15,82	100,00	-84,18	15,82	100,00	-84,18
1/250000/600100	Energiebezüge Strom	2222	3222	24	1 415,01	2 300,00	-884,99	1 584,29	2 300,00	-715,71
1/250000/600300	Energiebezüge Fernwärme	2222	3222	24	4 299,24	3 700,00	599,24	4 189,43	4 200,00	-10,57
1/250000/614000	Instandhaltung von Gebäuden	2224	3224	24	66,67	2 100,00	-2 033,33	0,00	2 100,00	-2 100,00
1/250000/618000	Instandhaltung von sonstigen Anlagen (Ausstattung)	2224	3224	24	0,00	300,00	-300,00	0,00	300,00	-300,00
1/250000/670000	Versicherungen	2222	3222	24	0,00	600,00	-600,00	0,00	600,00	-600,00
1/250000/700000	Mietzinse	2223	3223	24	1 512,36	1 600,00	-87,64	1 512,36	1 600,00	-87,64
1/250000/711000	Gebühren für die Benützung von Gemeinde- einrichtungen und -anlagen	2225	3225	24	0,00	100,00	-100,00	0,00	100,00	-100,00
1/250000/720109	Kostenbeiträge Wihof Arbeiter	2225	3225	24	0,00	500,00	-500,00	0,00	500,00	-500,00
1/250000/720209	Kostenbeiträge Wihof KFZ, Geräte, Mat.	2225	3225	24	0,00	100,00	-100,00	0,00	100,00	-100,00
1/250000/728000	Entgelte für sonstige Leistungen	2225	3225	24	8 888,96	8 900,00	-11,04	8 888,96	8 900,00	-11,04
SU 22 / 32	Summe Aufwendungen / Auszahlungen operative Gebarung				16 198,06	20 300,00	-4 101,94	16 190,86	20 800,00	-4 609,14

	MVAG	MVAG	VCQU	Ergebnisrechnung			Finanzierungsrechnung		
				EH	FH	RA 2022	VA 2022	RA - VA	RA 2022
SA 0 / SA 1	(0) Nettoergebnis (21 - 22) / (1) Geldfluss operative Gebarung (31 - 32)			-16 198,06	-20 300,00	4 101,94	-15 948,98	-20 800,00	4 851,02
SU 23	Summe Haushaltsrücklagen			0,00	0,00	0,00	0,00	0,00	0,00
SA00	Nettoergebnis nach Zuw./Entn. Haushaltsrücklagen (Saldo 0 +/- SU23)			-16 198,06	-20 300,00	4 101,94			
Investive Gebarung									
SU 33	Summe Einzahlungen investive Gebarung						0,00	0,00	0,00
SU 34	Summe Auszahlungen investive Gebarung						0,00	0,00	0,00
SA2	Saldo (2) Geldfluss aus der Investiven Gebarung (33 - 34)						0,00	0,00	0,00
SA3	Saldo (3) Nettofinanzierungssaldo (Saldo 1 + Saldo 2)						-15 948,98	-20 800,00	4 851,02
Finanzierungstätigkeit									
SU 35	Summe Einzahlungen aus der Finanzierungstätigkeit						0,00	0,00	0,00
SU 36	Summe Auszahlungen aus der Finanzierungstätigkeit						0,00	0,00	0,00
SA4	Saldo (4) Geldfluss aus der Finanzierungstätigkeit (35 - 36)						0,00	0,00	0,00
SA5	Saldo (5) Geldfluss aus der voranschlagswirksamen Gebarung (Saldo 3 + Saldo 4)						-15 948,98	-20 800,00	4 851,02
250100	Schülerhort Ost								
Operative Gebarung									
2/250100/813000	Erträge aus der Auflösung von Investitionszuschüssen (Kapitaltransfers)	2127		5 348,72	5 300,00	48,72	0,00	0,00	0,00
SU 21 / 31	Summe Erträge / Einzahlungen operative Gebarung			5 348,72	5 300,00	48,72	0,00	0,00	0,00
1/250100/600300	Energiebezüge Fernwärme	2222	3222 24	2 318,89	3 100,00	-781,11	2 690,79	3 100,00	-409,21
1/250100/614000	Instandhaltung von Gebäuden	2224	3224 24	0,00	1 400,00	-1 400,00	0,00	1 400,00	-1 400,00
1/250100/670000	Versicherungen	2222	3222 24	0,00	800,00	-800,00	0,00	800,00	-800,00
1/250100/680300	Planmäßige Abschreibung - Gebäude und Bauten	2226		14 363,60	14 400,00	-36,40	0,00	0,00	0,00
1/250100/711000	Gebühren für die Benützung von Gemeinde- einrichtungen und -anlagen	2225	3225 24	0,00	400,00	-400,00	0,00	400,00	-400,00
1/250100/720109	Kostenbeiträge Wihof Arbeiter	2225	3225 24	4 140,50	0,00	4 140,50	4 140,50	0,00	4 140,50
1/250100/728000	Entgelte für sonstige Leistungen	2225	3225 24	8 888,96	8 900,00	-11,04	8 890,48	8 900,00	-9,52
SU 22 / 32	Summe Aufwendungen / Auszahlungen operative Gebarung			29 711,95	29 000,00	711,95	15 721,77	14 600,00	1 121,77
SA 0 / SA 1	(0) Nettoergebnis (21 - 22) / (1) Geldfluss operative Gebarung (31 - 32)			-24 363,23	-23 700,00	-663,23	-15 721,77	-14 600,00	-1 121,77
SU 23	Summe Haushaltsrücklagen			0,00	0,00	0,00	0,00	0,00	0,00
SA00	Nettoergebnis nach Zuw./Entn. Haushaltsrücklagen (Saldo 0 +/- SU23)			-24 363,23	-23 700,00	-663,23			
Investive Gebarung									
SU 33	Summe Einzahlungen investive Gebarung						0,00	0,00	0,00
SU 34	Summe Auszahlungen investive Gebarung						0,00	0,00	0,00
SA2	Saldo (2) Geldfluss aus der Investiven Gebarung (33 - 34)						0,00	0,00	0,00
SA3	Saldo (3) Nettofinanzierungssaldo (Saldo 1 + Saldo 2)						-15 721,77	-14 600,00	-1 121,77

	MVAG	MVAG	VCQU	Ergebnisrechnung			Finanzierungsrechnung			
				EH	FH		RA 2022	VA 2022	RA - VA	RA 2022
Finanzierungstätigkeit										
SU 35	Summe Einzahlungen aus der Finanzierungstätigkeit						0,00	0,00	0,00	
SU 36	Summe Auszahlungen aus der Finanzierungstätigkeit						0,00	0,00	0,00	
SA4	Saldo (4) Geldfluss aus der Finanzierungstätigkeit (35 – 36)						0,00	0,00	0,00	
SA5	Saldo (5) Geldfluss aus der voranschlagswirksamen Gebarung (Saldo 3 + Saldo 4)						-15 721,77	-14 600,00	-1 121,77	
259 Sonstige Einrichtungen und Maßnahmen										
259000	Jugendservicestelle									
Operative Gebarung										
2/259000/817200	Erträge aus der Auflösung von sonstigen Rückstellungen - nicht konsum. Urlaube	2117			162,56	0,00	162,56	0,00	0,00	0,00
2/259000/817210	Erträge aus der Auflösung von sonstigen Rückstellungen - Zeitguthaben	2117			135,74	0,00	135,74	0,00	0,00	0,00
2/259000/817500	Erträge aus der Auflösung von sonstigen Rückstellungen - Jubiläumszuwendungen	2117			528,05	0,00	528,05	0,00	0,00	0,00
2/259000/829000	Sonstige Einnahmen	2116	3116	18	510,00	200,00	310,00	510,00	200,00	310,00
2/259000/861000	Transfers von Ländern, Landesfonds und Landeskammern	2121	3121	15	8 000,00	8 000,00	0,00	8 000,00	8 000,00	0,00
SU 21 / 31	Summe Erträge / Einzahlungen operative Gebarung				9 336,35	8 200,00	1 136,35	8 510,00	8 200,00	310,00
1/259000/400000	Geringwertige Wirtschaftsgüter des Anlagevermögens	2221	3221	23	620,17	700,00	-79,83	535,19	700,00	-164,81
1/259000/454000	Reinigungsmittel	2221	3221	23	0,00	200,00	-200,00	0,00	200,00	-200,00
1/259000/456000	Schreib-, Zeichen- u. sonstige Büromittel	2221	3221	23	0,00	200,00	-200,00	0,00	200,00	-200,00
1/259000/457000	Druckwerke	2221	3221	23	217,08	400,00	-182,92	1 013,04	1 200,00	-186,96
1/259000/457010	Ausdrucke Drucker, Kopierer, HPC-Dual	2221	3221	23	65,75	100,00	-34,25	30,36	100,00	-69,64
1/259000/459000	Sonstige Verbrauchsgüter	2221	3221	23	77,18	300,00	-222,82	77,18	300,00	-222,82
1/259000/510000	Geldbezüge für Vertragsbedienstete der Besoldungsgruppe I	2211	3211	20	59 077,19	68 000,00	-8 922,81	59 077,19	68 000,00	-8 922,81
1/259000/565000	Mehrleistungsvergütungen	2211	3211	20	41,42	0,00	41,42	41,42	0,00	41,42
1/259000/565100	Leistungsprämie	2211	3211	20	555,59	1 000,00	-444,41	555,59	1 000,00	-444,41
1/259000/580000	Dienstgeberbeiträge zum Ausgleichsfonds für Familienbeihilfen	2212	3212	20	2 315,61	3 500,00	-1 184,39	2 315,61	3 500,00	-1 184,39
1/259000/582000	Sonstige Dienstgeberbeiträge zur sozialen Sicherheit	2212	3212	20	12 220,01	14 600,00	-2 379,99	12 220,01	14 600,00	-2 379,99
1/259000/590000	Freiwillige Sozialleistungen	2212	3212	20	100,00	200,00	-100,00	100,00	200,00	-100,00
1/259000/590100	Sonstige Leistungen Fortbildung	2212	3212	20	336,00	1 000,00	-664,00	336,00	1 000,00	-664,00
1/259000/591000	Dotierung von Rückstellungen für Abfertigungen	2214			2 821,66	2 300,00	521,66	0,00	0,00	0,00
1/259000/592000	Dotierung von Rückstellungen für Jubiläumszuwendungen	2214			1 204,82	2 300,00	-1 095,18	0,00	0,00	0,00

		MVAG			Ergebnisrechnung			Finanzierungsrechnung		
		EH	FH	VCQU	RA 2022	VA 2022	RA - VA	RA 2022	VA 2022	RA - VA
1/259000/593000	Dotierung von Rückstellungen für nicht konsumierte Urlaube	2214			4 381,56	0,00	4 381,56	0,00	0,00	0,00
1/259000/593100	Dotierung von Rückstellungen für nicht konsumierte Zeitguthaben	2214			3 013,00	0,00	3 013,00	0,00	0,00	0,00
1/259000/600100	Energiebezüge Strom	2222	3222	24	3 764,06	2 700,00	1 064,06	3 764,06	2 700,00	1 064,06
1/259000/618000	Instandhaltung von sonstigen Anlagen (Ausstattung)	2224	3224	24	0,00	700,00	-700,00	0,00	700,00	-700,00
1/259000/618100	Instandhaltung und Wartung EDV (Hardware/Software)	2224	3224	24	19,90	100,00	-80,10	19,90	100,00	-80,10
1/259000/618110	Instandh.u.Wartung Kommunal/Verwaltungssoftware	2224	3224	24	350,40	400,00	-49,60	350,40	400,00	-49,60
1/259000/630000	Postdienste	2222	3222	24	0,00	100,00	-100,00	0,00	100,00	-100,00
1/259000/631000	Telekommunikationsdienste	2222	3222	24	1 388,90	1 600,00	-211,10	1 388,10	1 600,00	-211,90
1/259000/670000	Versicherungen	2222	3222	24	793,28	500,00	293,28	793,28	500,00	293,28
1/259000/680100	Planmäßige Abschreibung - Immaterielle Vermögenswerte	2226			48,00	100,00	-52,00	0,00	0,00	0,00
1/259000/680700	Planmäßige Abschreibung - Amts-, Betriebs- und Geschäftsausstattung	2226			657,24	600,00	57,24	0,00	0,00	0,00
1/259000/700000	Mietzinse	2223	3223	24	21 577,51	21 500,00	77,51	21 563,19	21 500,00	63,19
1/259000/700010	Miete Druck-u.Kopiergeräte	2223	3223	24	171,48	200,00	-28,52	171,48	200,00	-28,52
1/259000/720109	Kostenbeiträge Wihof Arbeiter	2225	3225	24	0,00	100,00	-100,00	0,00	100,00	-100,00
1/259000/720209	Kostenbeiträge Wihof KFZ, Geräte, Mat.	2225	3225	24	0,00	100,00	-100,00	0,00	100,00	-100,00
1/259000/724000	Reisegebühren	2225	3225	24	40,80	500,00	-459,20	40,80	500,00	-459,20
1/259000/728000	Entgelte für sonstige Leistungen	2225	3225	24	8 243,14	9 000,00	-756,86	8 537,86	9 000,00	-462,14
1/259000/728100	Entgelte für sonstige Leistungen - Reinigung	2225	3225	24	2 142,25	9 900,00	-7 757,75	2 284,67	9 900,00	-7 615,33
1/259000/757000	Laufende Transferzahlungen Zuwendungen an Jugendorganisationen	2234	3234	27	15 051,18	15 300,00	-248,82	15 051,18	15 300,00	-248,82
SU 22 / 32	Summe Aufwendungen / Auszahlungen operative Gebarung				141 295,18	158 200,00	-16 904,82	130 266,51	153 700,00	-23 433,49
SA 0 / SA 1	(0) Nettoergebnis (21 - 22) / (1) Geldfluss operative Gebarung (31 - 32)				-131 958,83	-150 000,00	18 041,17	-121 756,51	-145 500,00	23 743,49
SU 23	Summe Haushaltsrücklagen				0,00	0,00	0,00	0,00	0,00	0,00
SA00	Nettoergebnis nach Zuw./Entn. Haushaltsrücklagen (Saldo 0 +/- SU23)				-131 958,83	-150 000,00	18 041,17			
Investive Gebarung										
SU 33	Summe Einzahlungen investive Gebarung							0,00	0,00	0,00
1/259000/042000	Betriebsausstattung		3415	41	0,00	0,00	0,00	849,00	700,00	149,00
SU 34	Summe Auszahlungen investive Gebarung							849,00	700,00	149,00
SA2	Saldo (2) Geldfluss aus der Investiven Gebarung (33 - 34)							-849,00	-700,00	-149,00
SA3	Saldo (3) Nettofinanzierungssaldo (Saldo 1 + Saldo 2)							-122 605,51	-146 200,00	23 594,49
Finanzierungstätigkeit										
SU 35	Summe Einzahlungen aus der Finanzierungstätigkeit							0,00	0,00	0,00
SU 36	Summe Auszahlungen aus der Finanzierungstätigkeit							0,00	0,00	0,00

		MVAG			Ergebnisrechnung			Finanzierungsrechnung		
		MVAG EH	MVAG FH	VCQU	RA 2022	VA 2022	RA - VA	RA 2022	VA 2022	RA - VA
SA4	Saldo (4) Geldfluss aus der Finanzierungstätigkeit (35 – 36)							0,00	0,00	0,00
SA5	Saldo (5) Geldfluss aus der voranschlagswirksamen Gebarung (Saldo 3 + Saldo 4)							-122 605,51	-146 200,00	23 594,49
26	Sport und außerschulische Leibeserziehung									
262	Sportplätze									
262000	Sportstadion Spittal/Drau									
Operative Gebarung										
2/262000/811000	Einnahmen aus Vermietung und Verpachtung	2115	3115	14	4 574,40	4 500,00	74,40	4 574,40	4 500,00	74,40
2/262000/811200	Einnahmen aus Vermietung und Verpachtung (BK und HK)	2115	3115	14	66 873,33	95 200,00	-28 326,67	37 671,62	95 200,00	-57 528,38
2/262000/813000	Erträge aus der Auflösung von Investitionszuschüssen (Kapitaltransfers)	2127			19 124,79	14 500,00	4 624,79	0,00	0,00	0,00
2/262000/816200	Kostensätze für Stadionbenützung	2114	3114	13	72,67	100,00	-27,33	72,67	100,00	-27,33
2/262000/828000	Rückersätze von Aufwendungen	2116	3116	18	11 762,80	0,00	11 762,80	11 762,80	0,00	11 762,80
2/262000/829000	Sonstige Einnahmen	2116	3116	18	18,80	0,00	18,80	18,80	0,00	18,80
SU 21 / 31	Summe Erträge / Einzahlungen operative Gebarung				102 426,79	114 300,00	-11 873,21	54 100,29	99 800,00	-45 699,71
1/262000/600100	Energiebezüge Strom	2222	3222	24	1 863,36	0,00	1 863,36	1 863,36	0,00	1 863,36
1/262000/600300	Energiebezüge Fernwärme	2222	3222	24	43 670,00	71 800,00	-28 130,00	43 670,00	71 800,00	-28 130,00
1/262000/614000	Instandhaltung von Gebäuden	2224	3224	24	1 940,13	2 100,00	-159,87	1 840,13	2 100,00	-259,87
1/262000/670000	Versicherungen	2222	3222	24	1 512,84	1 500,00	12,84	1 512,84	1 500,00	12,84
1/262000/680300	Planmäßige Abschreibung - Gebäude und Bauten	2226			38 138,35	34 000,00	4 138,35	0,00	0,00	0,00
1/262000/700000	Mietzinse	2223	3223	24	46 504,58	0,00	46 504,58	0,00	0,00	0,00
1/262000/711000	Gebühren für die Benützung von Gemeindeeinrichtungen und -anlagen	2225	3225	24	13 150,55	23 100,00	-9 949,45	13 150,55	23 100,00	-9 949,45
1/262000/720109	Kostenbeiträge Wihof Arbeiter	2225	3225	24	1 298,50	100,00	1 198,50	1 298,50	100,00	1 198,50
1/262000/720209	Kostenbeiträge Wihof KFZ, Geräte, Mat.	2225	3225	24	58,07	100,00	-41,93	58,07	100,00	-41,93
1/262000/720309	Interne Leistungsverr. Personalkosten	2225	3225	24	0,00	100,00	-100,00	0,00	100,00	-100,00
1/262000/720409	Interne Leistungsverr. Sachkosten Zentralamt	2225	3225	24	0,00	100,00	-100,00	0,00	100,00	-100,00
1/262000/720509	Interne Leistungsverrechnung Organkosten GR	2225	3225	24	0,00	200,00	-200,00	0,00	200,00	-200,00
1/262000/724000	Reisegebühren	2225	3225	24	0,00	200,00	-200,00	0,00	200,00	-200,00
1/262000/728000	Entgelte für sonstige Leistungen	2225	3225	24	0,00	0,00	0,00	24,66	0,00	24,66
SU 22 / 32	Summe Aufwendungen / Auszahlungen operative Gebarung				148 136,38	133 300,00	14 836,38	63 418,11	99 300,00	-35 881,89
SA 0 / SA 1	(0) Nettoergebnis (21 - 22) / (1) Geldfluss operative Gebarung (31 – 32)				-45 709,59	-19 000,00	-26 709,59	-9 317,82	500,00	-9 817,82
SU 23	Summe Haushaltsrücklagen				0,00	0,00	0,00	0,00	0,00	0,00
SA00	Nettoergebnis nach Zuw./Entn. Haushaltsrücklagen (Saldo 0 +/- SU23)				-45 709,59	-19 000,00	-26 709,59			

		MVAG	MVAG	VCQU	Ergebnisrechnung			Finanzierungsrechnung		
		EH	FH		RA 2022	VA 2022	RA - VA	RA 2022	VA 2022	RA - VA
Investive Gebarung										
SU 33	Summe Einzahlungen investive Gebarung							0,00	0,00	0,00
SU 34	Summe Auszahlungen investive Gebarung							0,00	0,00	0,00
SA2	Saldo (2) Geldfluss aus der Investiven Gebarung (33 – 34)							0,00	0,00	0,00
SA3	Saldo (3) Nettofinanzierungssaldo (Saldo 1 + Saldo 2)							-9 317,82	500,00	-9 817,82
Finanzierungstätigkeit										
SU 35	Summe Einzahlungen aus der Finanzierungstätigkeit							0,00	0,00	0,00
SU 36	Summe Auszahlungen aus der Finanzierungstätigkeit							0,00	0,00	0,00
SA4	Saldo (4) Geldfluss aus der Finanzierungstätigkeit (35 – 36)							0,00	0,00	0,00
SA5	Saldo (5) Geldfluss aus der voranschlagswirksamen Gebarung (Saldo 3 + Saldo 4)							-9 317,82	500,00	-9 817,82
262001	Sanierung und Umbau Goldeckstadion									
Operative Gebarung										
SU 21 / 31	Summe Erträge / Einzahlungen operative Gebarung				0,00	0,00	0,00	0,00	0,00	0,00
SU 22 / 32	Summe Aufwendungen / Auszahlungen operative Gebarung				0,00	0,00	0,00	0,00	0,00	0,00
SA 0 / SA 1	(0) Nettoergebnis (21 - 22) / (1) Geldfluss operative Gebarung (31 – 32)				0,00	0,00	0,00	0,00	0,00	0,00
6/262001/894000	Entnahmen von zweckgebundenen Haushaltsrücklagen	2301	1		102 422,51	290 000,00	-187 577,49	0,00	0,00	0,00
SU 23	Summe Haushaltsrücklagen				102 422,51	290 000,00	-187 577,49	0,00	0,00	0,00
SA00	Nettoergebnis nach Zuw./Entn. Haushaltsrücklagen (Saldo 0 +/- SU23)				102 422,51	290 000,00	-187 577,49			
Investive Gebarung										
6/262001/301000	Kapitaltransfers von Ländern, Landesfonds und Landeskammern		3331	1 33	0,00	0,00	0,00	112 500,00	112 500,00	0,00
6/262001/301400	Kapitaltransfers von Ländern Gemeindehilfspaket II		3331	1 33	0,00	0,00	0,00	0,00	72 500,00	-72 500,00
SU 33	Summe Einzahlungen investive Gebarung							112 500,00	185 000,00	-72 500,00
5/262001/010000	Gebäude und Bauten		3413	1 40	0,00	0,00	0,00	961 862,51	1 149 400,00	-187 537,49
SU 34	Summe Auszahlungen investive Gebarung							961 862,51	1 149 400,00	-187 537,49
SA2	Saldo (2) Geldfluss aus der Investiven Gebarung (33 – 34)							-849 362,51	-964 400,00	115 037,49
SA3	Saldo (3) Nettofinanzierungssaldo (Saldo 1 + Saldo 2)							-849 362,51	-964 400,00	115 037,49
Finanzierungstätigkeit										
SU 35	Summe Einzahlungen aus der Finanzierungstätigkeit							0,00	0,00	0,00
SU 36	Summe Auszahlungen aus der Finanzierungstätigkeit							0,00	0,00	0,00
SA4	Saldo (4) Geldfluss aus der Finanzierungstätigkeit (35 – 36)							0,00	0,00	0,00
SA5	Saldo (5) Geldfluss aus der voranschlagswirksamen Gebarung (Saldo 3 + Saldo 4)							-849 362,51	-964 400,00	115 037,49

		MVAG			Ergebnisrechnung			Finanzierungsrechnung		
		EH	FH	VCQU	RA 2022	VA 2022	RA - VA	RA 2022	VA 2022	RA - VA
262100	Sportplatz Rothenthurn									
Operative Gebarung										
2/262100/811000	Einnahmen aus Vermietung und Verpachtung	2115	3115	14	1 960,56	2 100,00	-139,44	1 960,56	2 100,00	-139,44
2/262100/811200	Einnahmen aus Vermietung und Verpachtung (BK und HK)	2115	3115	14	4 413,94	1 600,00	2 813,94	4 968,34	1 600,00	3 368,34
2/262100/813000	Erträge aus der Auflösung von Investitionszuschüssen (Kapitaltransfers)	2127			1 185,97	1 200,00	-14,03	0,00	0,00	0,00
2/262100/828000	Rückersätze von Ausgaben	2116	3116	18	521,73	0,00	521,73	521,73	0,00	521,73
SU 21 / 31	Summe Erträge / Einzahlungen operative Gebarung				8 082,20	4 900,00	3 182,20	7 450,63	3 700,00	3 750,63
1/262100/600100	Energiebezüge Strom	2222	3222	24	11,95	100,00	-88,05	11,95	100,00	-88,05
1/262100/610000	Instandhaltung von Grund und Boden	2224	3224	24	0,00	1 000,00	-1 000,00	0,00	1 000,00	-1 000,00
1/262100/614000	Instandhaltung von Gebäuden	2224	3224	24	803,19	1 000,00	-196,81	3 865,83	4 100,00	-234,17
1/262100/618000	Instandhaltung von sonstigen Anlagen	2224	3224	24	3 583,31	5 000,00	-1 416,69	0,00	5 000,00	-5 000,00
1/262100/670000	Versicherungen	2222	3222	24	670,72	800,00	-129,28	670,72	800,00	-129,28
1/262100/680300	Planmäßige Abschreibung - Gebäude und Bauten	2226			3 099,49	3 100,00	-0,51	0,00	0,00	0,00
1/262100/711000	Gebühren für die Benützung von Gemeindeeinrichtungen und -anlagen	2225	3225	24	636,17	800,00	-163,83	636,17	800,00	-163,83
1/262100/720109	Kostenbeiträge Wihof Arbeiter	2225	3225	24	0,00	100,00	-100,00	0,00	100,00	-100,00
1/262100/720209	Kostenbeiträge Wihof KFZ, Geräte, Mat.	2225	3225	24	0,00	100,00	-100,00	0,00	100,00	-100,00
1/262100/720309	Interne Leistungsverr. Personalkosten	2225	3225	24	0,00	100,00	-100,00	0,00	100,00	-100,00
1/262100/720409	Interne Leistungsverr. Sachkosten Zentralamt	2225	3225	24	0,00	100,00	-100,00	0,00	100,00	-100,00
1/262100/720509	Interne Leistungsverrechnung Organkosten GR	2225	3225	24	0,00	100,00	-100,00	0,00	100,00	-100,00
1/262100/724000	Reisegebühren	2225	3225	24	0,00	800,00	-800,00	0,00	800,00	-800,00
SU 22 / 32	Summe Aufwendungen / Auszahlungen operative Gebarung				8 804,83	13 100,00	-4 295,17	5 184,67	13 100,00	-7 915,33
SA 0 / SA 1	(0) Nettoergebnis (21 - 22) / (1) Geldfluss operative Gebarung (31 - 32)				-722,63	-8 200,00	7 477,37	2 265,96	-9 400,00	11 665,96
SU 23	Summe Haushaltsrücklagen				0,00	0,00	0,00	0,00	0,00	0,00
SA00	Nettoergebnis nach Zuw./Entn. Haushaltsrücklagen (Saldo 0 +/- SU23)				-722,63	-8 200,00	7 477,37			
Investive Gebarung										
SU 33	Summe Einzahlungen investive Gebarung							0,00	0,00	0,00
SU 34	Summe Auszahlungen investive Gebarung							0,00	0,00	0,00
SA2	Saldo (2) Geldfluss aus der Investiven Gebarung (33 - 34)							0,00	0,00	0,00
SA3	Saldo (3) Nettofinanzierungssaldo (Saldo 1 + Saldo 2)							2 265,96	-9 400,00	11 665,96
Finanzierungstätigkeit										
SU 35	Summe Einzahlungen aus der Finanzierungstätigkeit							0,00	0,00	0,00
SU 36	Summe Auszahlungen aus der Finanzierungstätigkeit							0,00	0,00	0,00
SA4	Saldo (4) Geldfluss aus der Finanzierungstätigkeit (35 - 36)							0,00	0,00	0,00

		MVAG			Ergebnisrechnung			Finanzierungsrechnung		
		EH	FH	VCQU	RA 2022	VA 2022	RA - VA	RA 2022	VA 2022	RA - VA
SA5	Saldo (5) Geldfluss aus der voranschlagswirksamen Gebarung (Saldo 3 + Saldo 4)							2 265,96	-9 400,00	11 665,96
262200	Sportplatz Amlach									
Operative Gebarung										
2/262200/817210	Erträge aus der Auflösung von sonstigen Rückstellungen - Zeitguthaben	2117			138,61	0,00	138,61	0,00	0,00	0,00
SU 21 / 31	Summe Erträge / Einzahlungen operative Gebarung				138,61	0,00	138,61	0,00	0,00	0,00
1/262200/400100	Wirtschaftsgüter des Umlaufvermögens	2221	3221	23	0,00	200,00	-200,00	0,00	200,00	-200,00
1/262200/511000	Geldbezüge für Vertragsbedienstete der Besoldungsgruppe II	2211	3211	20	3 862,81	3 900,00	-37,19	3 862,81	3 900,00	-37,19
1/262200/565000	Mehrleistungsvergütungen	2211	3211	20	204,70	100,00	104,70	204,70	100,00	104,70
1/262200/565100	Leistungsprämie	2211	3211	20	167,66	200,00	-32,34	167,66	200,00	-32,34
1/262200/569000	Sonstige Nebengebühren	2211	3211	20	117,20	400,00	-282,80	117,20	400,00	-282,80
1/262200/580000	Dienstgeberbeitrag zum Ausgleichsfonds für Familienbeihilfen	2212	3212	20	169,76	200,00	-30,24	169,76	200,00	-30,24
1/262200/582000	Sonstige Dienstgeberbeiträge zur sozialen Sicherheit	2212	3212	20	918,59	1 000,00	-81,41	918,59	1 000,00	-81,41
1/262200/582300	Sonstige Dienstgeberbeiträge zur sozialen Sicherheit	2212	3212	20	44,12	100,00	-55,88	44,12	100,00	-55,88
1/262200/590000	Freiwillige Sozialleistungen	2212	3212	20	0,00	100,00	-100,00	0,00	100,00	-100,00
1/262200/592000	Dotierung von Rückstellungen für Jubiläumswendungen	2214			640,88	100,00	540,88	0,00	0,00	0,00
1/262200/593000	Dotierung von Rückstellungen für nicht konsumierte Urlaube	2214			117,70	0,00	117,70	0,00	0,00	0,00
1/262200/600100	Energiebezüge Strom	2222	3222	24	3 959,27	3 700,00	259,27	3 959,27	3 700,00	259,27
1/262200/610000	Instandhaltung von Grund und Boden	2224	3224	24	1 551,74	1 500,00	51,74	1 497,14	1 500,00	-2,86
1/262200/614000	Instandhaltung von Gebäuden	2224	3224	24	480,00	200,00	280,00	1 898,47	1 600,00	298,47
1/262200/616000	Instandhaltung von Maschinen und maschinellen Anlagen	2224	3224	24	0,00	300,00	-300,00	0,00	300,00	-300,00
1/262200/670000	Versicherungen	2222	3222	24	149,47	300,00	-150,53	149,47	300,00	-150,53
1/262200/711000	Gebühren für die Benützung von Gemeindevorrichtungen und -anlagen	2225	3225	24	1 603,82	2 400,00	-796,18	1 603,82	2 400,00	-796,18
1/262200/720109	Kostenbeiträge Wihof Arbeiter	2225	3225	24	1 606,75	1 500,00	106,75	1 606,75	1 500,00	106,75
1/262200/720209	Kostenbeiträge Wihof KFZ, Geräte, Mat.	2225	3225	24	1 494,69	1 500,00	-5,31	1 494,69	1 500,00	-5,31
1/262200/724000	Reisegebühren	2225	3225	24	234,74	200,00	34,74	234,74	200,00	34,74
SU 22 / 32	Summe Aufwendungen / Auszahlungen operative Gebarung				17 323,90	17 900,00	-576,10	17 929,19	19 200,00	-1 270,81
SA 0 / SA 1	(0) Nettoergebnis (21 - 22) / (1) Geldfluss operative Gebarung (31 - 32)				-17 185,29	-17 900,00	714,71	-17 929,19	-19 200,00	1 270,81
SU 23	Summe Haushaltsrücklagen				0,00	0,00	0,00	0,00	0,00	0,00
SA00	Nettoergebnis nach Zuw./Entn. Haushaltsrücklagen (Saldo 0 +/- SU23)				-17 185,29	-17 900,00	714,71			
Investive Gebarung										
SU 33	Summe Einzahlungen investive Gebarung							0,00	0,00	0,00

		MVAG MVAG VCQU			Ergebnisrechnung			Finanzierungsrechnung		
		EH	FH		RA 2022	VA 2022	RA - VA	RA 2022	VA 2022	RA - VA
SU 34	Summe Auszahlungen investive Gebarung							0,00	0,00	0,00
SA2	Saldo (2) Geldfluss aus der Investiven Gebarung (33 – 34)							0,00	0,00	0,00
SA3	Saldo (3) Nettofinanzierungssaldo (Saldo 1 + Saldo 2)							-17 929,19	-19 200,00	1 270,81
Finanzierungstätigkeit										
SU 35	Summe Einzahlungen aus der Finanzierungstätigkeit							0,00	0,00	0,00
SU 36	Summe Auszahlungen aus der Finanzierungstätigkeit							0,00	0,00	0,00
SA4	Saldo (4) Geldfluss aus der Finanzierungstätigkeit (35 – 36)							0,00	0,00	0,00
SA5	Saldo (5) Geldfluss aus der voranschlagswirksamen Gebarung (Saldo 3 + Saldo 4)							-17 929,19	-19 200,00	1 270,81
263	Turn- und Sporthallen									
263000	Sporthalle Spittal/Drau									
Operative Gebarung										
2/263000/811000	Einnahmen aus Vermietung	2115	3115	14	13 069,92	12 500,00	569,92	13 069,92	12 500,00	569,92
2/263000/811020	Einnahmen aus der Vermietung (BRG BK-20%)	2115	3115	14	30 000,00	48 900,00	-18 900,00	30 000,00	48 900,00	-18 900,00
2/263000/811040	Einnahmen aus der Vermietung (BRG HMZ-20%)	2115	3115	14	30 740,64	31 000,00	-259,36	30 740,64	31 000,00	-259,36
2/263000/811200	Einnahmen aus Vermietung (Betriebskosten)	2115	3115	14	22 421,71	11 200,00	11 221,71	18 501,27	11 200,00	7 301,27
2/263000/813000	Erträge aus der Auflösung von Investitionszuschüssen (Kapitaltransfers)	2127			62 701,39	62 700,00	1,39	0,00	0,00	0,00
SU 21 / 31	Summe Erträge / Einzahlungen operative Gebarung				158 933,66	166 300,00	-7 366,34	92 311,83	103 600,00	-11 288,17
1/263000/400000	Geringwertige Wirtschaftsgüter des Anlagevermögens	2221	3221	23	0,00	200,00	-200,00	0,00	200,00	-200,00
1/263000/459000	Sonstige Verbrauchsgüter	2221	3221	23	1 462,57	1 500,00	-37,43	1 462,57	1 500,00	-37,43
1/263000/600100	Energiebezüge Strom	2222	3222	24	948,81	0,00	948,81	948,81	0,00	948,81
1/263000/614000	Instandhaltung von Gebäuden	2224	3224	24	11 130,24	14 400,00	-3 269,76	13 190,17	16 700,00	-3 509,83
1/263000/618000	Instandhaltung von sonstigen Anlagen (Ausstattung)	2224	3224	24	0,00	700,00	-700,00	0,00	700,00	-700,00
1/263000/631000	Telekommunikationsdienste	2222	3222	24	412,47	500,00	-87,53	398,45	500,00	-101,55
1/263000/631010	Telekommunikationsdienste (Brandmeldeanlage)	2222	3222	24	0,00	600,00	-600,00	0,00	600,00	-600,00
1/263000/670000	Versicherungen	2222	3222	24	6 043,20	6 100,00	-56,80	6 043,20	6 100,00	-56,80
1/263000/680300	Planmäßige Abschreibung - Gebäude und Bauten	2226			80 500,97	80 500,00	0,97	0,00	0,00	0,00
1/263000/680700	Planmäßige Abschreibung - Amts-, Betriebs- und Geschäftsausstattung	2226			545,50	500,00	45,50	0,00	0,00	0,00
1/263000/700000	Mietzinse	2223	3223	24	3 240,54	2 600,00	640,54	3 240,54	2 600,00	640,54
1/263000/700100	Verrechnung Vorauszahlung Miete vom Bund	2223	3223	24	30 740,64	31 800,00	-1 059,36	30 740,64	31 800,00	-1 059,36
1/263000/710000	Öffentliche Abgaben	2225	3225	24	447,32	500,00	-52,68	447,32	500,00	-52,68

		MVAG			Ergebnisrechnung			Finanzierungsrechnung		
		EH	FH	VCQU	RA 2022	VA 2022	RA - VA	RA 2022	VA 2022	RA - VA
1/263000/711000	Gebühren für die Benützung von Gemeindeeinrichtungen und -anlagen	2225	3225	24	7 450,64	7 700,00	-249,36	7 450,64	7 700,00	-249,36
1/263000/720109	Kostenbeiträge Wihof Arbeiter	2225	3225	24	0,00	100,00	-100,00	0,00	100,00	-100,00
1/263000/720209	Kostenbeiträge Wihof KFZ, Geräte, Mat.	2225	3225	24	0,00	100,00	-100,00	0,00	100,00	-100,00
1/263000/720309	Interne Leistungsverr.Personalkosten	2225	3225	24	0,00	100,00	-100,00	0,00	100,00	-100,00
1/263000/720509	Interne Leistungsverrechnung Organkosten GR	2225	3225	24	0,00	200,00	-200,00	0,00	200,00	-200,00
1/263000/728000	Entgelte für sonstige Leistungen (Reinigung)	2225	3225	24	33 397,84	30 800,00	2 597,84	30 826,89	30 800,00	26,89
SU 22 / 32	Summe Aufwendungen / Auszahlungen operative Gebarung				176 320,74	178 900,00	-2 579,26	94 749,23	100 200,00	-5 450,77
SA 0 / SA 1	(0) Nettoergebnis (21 - 22) / (1) Geldfluss operative Gebarung (31 - 32)				-17 387,08	-12 600,00	-4 787,08	-2 437,40	3 400,00	-5 837,40
SU 23	Summe Haushaltsrücklagen				0,00	0,00	0,00	0,00	0,00	0,00
SA00	Nettoergebnis nach Zuw./Entn. Haushaltsrücklagen (Saldo 0 +/- SU23)				-17 387,08	-12 600,00	-4 787,08			
Investive Gebarung										
SU 33	Summe Einzahlungen investive Gebarung							0,00	0,00	0,00
SU 34	Summe Auszahlungen investive Gebarung							0,00	0,00	0,00
SA2	Saldo (2) Geldfluss aus der Investiven Gebarung (33 - 34)							0,00	0,00	0,00
SA3	Saldo (3) Nettofinanzierungssaldo (Saldo 1 + Saldo 2)							-2 437,40	3 400,00	-5 837,40
Finanzierungstätigkeit										
SU 35	Summe Einzahlungen aus der Finanzierungstätigkeit							0,00	0,00	0,00
SU 36	Summe Auszahlungen aus der Finanzierungstätigkeit							0,00	0,00	0,00
SA4	Saldo (4) Geldfluss aus der Finanzierungstätigkeit (35 - 36)							0,00	0,00	0,00
SA5	Saldo (5) Geldfluss aus der voranschlagswirksamen Gebarung (Saldo 3 + Saldo 4)							-2 437,40	3 400,00	-5 837,40
264	Eislaufplätze und -hallen									
264000	Kunsteisbahn									
Operative Gebarung										
2/264000/811000	Einnahmen aus Vermietung und Verpachtung von Sachen sowie aus Dienstbarkeiten und Baurechten	2115	3115	14	13 069,92	12 500,00	569,92	13 069,92	12 500,00	569,92
2/264000/811200	Einnahmen aus Vermietung und Verpachtung (BK und HK)	2115	3115	14	52 142,85	28 500,00	23 642,85	20 620,64	28 500,00	-7 879,36
2/264000/813000	Erträge aus der Auflösung von Investitionszuschüssen (Kapitaltransfers)	2127			42 887,51	42 900,00	-12,49	0,00	0,00	0,00
2/264000/828000	Rückersätze von Aufwendungen	2116	3116	18	1 481,17	0,00	1 481,17	1 481,17	0,00	1 481,17
SU 21 / 31	Summe Erträge / Einzahlungen operative Gebarung				109 581,45	83 900,00	25 681,45	35 171,73	41 000,00	-5 828,27
1/264000/600300	Energiebezüge Fernwärme	2222	3222	24	7 133,50	15 400,00	-8 266,50	7 133,50	15 400,00	-8 266,50
1/264000/614000	Instandhaltung von Gebäuden	2224	3224	24	5 492,08	10 000,00	-4 507,92	5 492,08	10 000,00	-4 507,92
1/264000/650010	Zinsen Inneres Darlehen	2241	3241	25	0,00	700,00	-700,00	0,00	700,00	-700,00
1/264000/650100	Zinsen inneres Darlehen	2241	3241	25	0,00	1 000,00	-1 000,00	0,00	1 000,00	-1 000,00

		MVAG			Ergebnisrechnung			Finanzierungsrechnung		
		EH	FH	VCQU	RA 2022	VA 2022	RA - VA	RA 2022	VA 2022	RA - VA
1/264000/670000	Versicherungen	2222	3222	24	0,00	400,00	-400,00	0,00	400,00	-400,00
1/264000/680300	Planmäßige Abschreibung - Gebäude und Bauten	2226			72 575,98	72 600,00	-24,02	0,00	0,00	0,00
1/264000/700000	Mietzinse	2223	3223	24	7 596,53	0,00	7 596,53	0,00	0,00	0,00
1/264000/711000	Gebühren für die Benützung von Gemeinde- einrichtungen und -anlagen	2225	3225	24	12 870,78	12 800,00	70,78	12 870,78	12 800,00	70,78
1/264000/720109	Kostenbeiträge Wihof Arbeiter	2225	3225	24	0,00	100,00	-100,00	0,00	100,00	-100,00
1/264000/720209	Kostenbeiträge Wihof KFZ, Geräte, Mat.	2225	3225	24	0,00	100,00	-100,00	0,00	100,00	-100,00
SU 22 / 32	Summe Aufwendungen / Auszahlungen operative Gebarung				105 668,87	113 100,00	-7 431,13	25 496,36	40 500,00	-15 003,64
SA 0 / SA 1	(0) Nettoergebnis (21 - 22) / (1) Geldfluss operative Gebarung (31 – 32)				3 912,58	-29 200,00	33 112,58	9 675,37	500,00	9 175,37
SU 23	Summe Haushaltsrücklagen				0,00	0,00	0,00	0,00	0,00	0,00
SA00	Nettoergebnis nach Zuw./Entn. Haushaltsrücklagen (Saldo 0 +/- SU23)				3 912,58	-29 200,00	33 112,58			
Investive Gebarung										
SU 33	Summe Einzahlungen investive Gebarung							0,00	0,00	0,00
SU 34	Summe Auszahlungen investive Gebarung							0,00	0,00	0,00
SA2	Saldo (2) Geldfluss aus der Investiven Gebarung (33 – 34)							0,00	0,00	0,00
SA3	Saldo (3) Nettofinanzierungssaldo (Saldo 1 + Saldo 2)							9 675,37	500,00	9 175,37
Finanzierungstätigkeit										
SU 35	Summe Einzahlungen aus der Finanzierungstätigkeit							0,00	0,00	0,00
SU 36	Summe Auszahlungen aus der Finanzierungstätigkeit							0,00	0,00	0,00
SA4	Saldo (4) Geldfluss aus der Finanzierungstätigkeit (35 – 36)							0,00	0,00	0,00
SA5	Saldo (5) Geldfluss aus der voranschlagswirksamen Gebarung (Saldo 3 + Saldo 4)							9 675,37	500,00	9 175,37
269	Sonstige Einrichtungen und Maßnahmen									
269000	Sonstige Sportförderung									
Operative Gebarung										
SU 21 / 31	Summe Erträge / Einzahlungen operative Gebarung				0,00	0,00	0,00	0,00	0,00	0,00
1/269000/413000	Handelswaren, Preise und Urkunden	2221	3221	23	42,40	800,00	-757,60	42,40	800,00	-757,60
1/269000/456000	Schreib-, Zeichen- u. sonstige Büromittel	2221	3221	23	0,00	100,00	-100,00	0,00	100,00	-100,00
1/269000/457000	Druckwerke	2221	3221	23	324,00	300,00	24,00	324,00	300,00	24,00
1/269000/457010	Ausdrucke Drucker, Kopierer, HPC-Dual	2221	3221	23	0,00	100,00	-100,00	0,00	100,00	-100,00
1/269000/618000	Instandhaltung von sonstigen Anlagen (Ausstattung)	2224	3224	24	0,00	1 000,00	-1 000,00	0,00	1 000,00	-1 000,00
1/269000/618100	Instandhaltung und Wartung EDV (Hardware/Software)	2224	3224	24	0,00	100,00	-100,00	0,00	100,00	-100,00
1/269000/618110	Instandh.u.Wartung Kommunal/Verwaltungssoftware	2224	3224	24	0,00	100,00	-100,00	0,00	100,00	-100,00
1/269000/670000	Versicherungen	2222	3222	24	0,00	200,00	-200,00	0,00	200,00	-200,00
1/269000/711000	Gebühren für die Benützung von Gemeinde- einrichtungen und -anlagen	2225	3225	24	128,13	100,00	28,13	128,13	100,00	28,13

		MVAG			Ergebnisrechnung			Finanzierungsrechnung			
		MVAG VCQU	EH	FH	RA 2022	VA 2022	RA - VA	RA 2022	VA 2022	RA - VA	
1/269000/720109	Kostenbeiträge Wihof Arbeiter		2225	3225	24	0,00	200,00	-200,00	0,00	200,00	-200,00
1/269000/720209	Kostenbeiträge Wihof KFZ, Geräte, Mat.		2225	3225	24	0,00	100,00	-100,00	0,00	100,00	-100,00
1/269000/728000	Entgelte für sonstige Leistungen		2225	3225	24	93,00	0,00	93,00	93,00	0,00	93,00
1/269000/729000	Sonstige Ausgaben		2225	3225	24	536,36	300,00	236,36	536,36	300,00	236,36
1/269000/757000	Laufende Transferzahlungen an private Institutionen (Beiträge an Sportvereine)		2234	3234	27	32 408,00	38 500,00	-6 092,00	35 408,00	41 500,00	-6 092,00
1/269000/757200	Beiträge zu Jugend- und Sportveranstaltungen		2234	3234	27	4 588,01	5 200,00	-611,99	5 513,01	5 200,00	313,01
SU 22 / 32	Summe Aufwendungen / Auszahlungen operative Gebarung					38 119,90	47 100,00	-8 980,10	42 044,90	50 100,00	-8 055,10
SA 0 / SA 1	(0) Nettoergebnis (21 - 22) / (1) Geldfluss operative Gebarung (31 - 32)					-38 119,90	-47 100,00	8 980,10	-42 044,90	-50 100,00	8 055,10
SU 23	Summe Haushaltsrücklagen					0,00	0,00	0,00	0,00	0,00	0,00
SA00	Nettoergebnis nach Zuw./Entn. Haushaltsrücklagen (Saldo 0 +/- SU23)					-38 119,90	-47 100,00	8 980,10			
Investive Gebarung											
SU 33	Summe Einzahlungen investive Gebarung								0,00	0,00	0,00
SU 34	Summe Auszahlungen investive Gebarung								0,00	0,00	0,00
SA2	Saldo (2) Geldfluss aus der Investiven Gebarung (33 - 34)								0,00	0,00	0,00
SA3	Saldo (3) Nettofinanzierungssaldo (Saldo 1 + Saldo 2)								-42 044,90	-50 100,00	8 055,10
Finanzierungstätigkeit											
SU 35	Summe Einzahlungen aus der Finanzierungstätigkeit								0,00	0,00	0,00
SU 36	Summe Auszahlungen aus der Finanzierungstätigkeit								0,00	0,00	0,00
SA4	Saldo (4) Geldfluss aus der Finanzierungstätigkeit (35 - 36)								0,00	0,00	0,00
SA5	Saldo (5) Geldfluss aus der voranschlagswirksamen Gebarung (Saldo 3 + Saldo 4)								-42 044,90	-50 100,00	8 055,10
27	Erwachsenenbildung										
270	Volkshochschulen										
270000	Volkshochschule Spittal/Drau										
Operative Gebarung											
SU 21 / 31	Summe Erträge / Einzahlungen operative Gebarung					0,00	0,00	0,00	0,00	0,00	0,00
1/270000/757000	Beitrag an Volkshochschule		2234	3234	27	800,00	800,00	0,00	800,00	800,00	0,00
SU 22 / 32	Summe Aufwendungen / Auszahlungen operative Gebarung					800,00	800,00	0,00	800,00	800,00	0,00
SA 0 / SA 1	(0) Nettoergebnis (21 - 22) / (1) Geldfluss operative Gebarung (31 - 32)					-800,00	-800,00	0,00	-800,00	-800,00	0,00
SU 23	Summe Haushaltsrücklagen					0,00	0,00	0,00	0,00	0,00	0,00
SA00	Nettoergebnis nach Zuw./Entn. Haushaltsrücklagen (Saldo 0 +/- SU23)					-800,00	-800,00	0,00			
Investive Gebarung											
SU 33	Summe Einzahlungen investive Gebarung								0,00	0,00	0,00
SU 34	Summe Auszahlungen investive Gebarung								0,00	0,00	0,00
SA2	Saldo (2) Geldfluss aus der Investiven Gebarung (33 - 34)								0,00	0,00	0,00

		MVAG			Ergebnisrechnung			Finanzierungsrechnung		
		EH	FH	VCQU	RA 2022	VA 2022	RA - VA	RA 2022	VA 2022	RA - VA
SA3	Saldo (3) Nettofinanzierungssaldo (Saldo 1 + Saldo 2)							-800,00	-800,00	0,00
Finanzierungstätigkeit										
SU 35	Summe Einzahlungen aus der Finanzierungstätigkeit							0,00	0,00	0,00
SU 36	Summe Auszahlungen aus der Finanzierungstätigkeit							0,00	0,00	0,00
SA4	Saldo (4) Geldfluss aus der Finanzierungstätigkeit (35 – 36)							0,00	0,00	0,00
SA5	Saldo (5) Geldfluss aus der voranschlagswirksamen Gebarung (Saldo 3 + Saldo 4)							-800,00	-800,00	0,00
273	Volksbüchereien									
273000	Stadtbücherei Spittal/Drau									
Operative Gebarung										
2/273000/810000	Leistungserlöse (Buchleihgebühren)	2114	3114	13	20 221,09	16 500,00	3 721,09	19 732,00	17 300,00	2 432,00
2/273000/810100	Erträge aus Leistungen (Eintrittskarten)	2114	3114	13	1 295,58	0,00	1 295,58	1 146,02	0,00	1 146,02
2/273000/810200	Nebenerlöse	2114	3114	13	269,50	200,00	69,50	269,50	200,00	69,50
2/273000/813000	Erträge aus der Auflösung von Investitionszuschüssen (Kapitaltransfers)	2127			11 673,44	11 200,00	473,44	0,00	0,00	0,00
2/273000/817400	Erträge aus der Auflösung von sonstigen Rückstellungen - Abfertigungen	2117			15 953,45	0,00	15 953,45	0,00	0,00	0,00
2/273000/817500	Erträge aus der Auflösung von sonstigen Rückstellungen - Jubiläumszuwendungen	2117			4 814,63	0,00	4 814,63	0,00	0,00	0,00
2/273000/829000	Sonstige Einnahmen	2116	3116	18	4 013,23	0,00	4 013,23	4 013,23	0,00	4 013,23
2/273000/829010	Erlöse Flohmarkt	2116	3116	18	1 942,72	0,00	1 942,72	1 886,36	0,00	1 886,36
2/273000/860000	Transfers von Bund, Bundesfonds und Bundeskammern	2121	3121	15	0,00	0,00	0,00	471,21	500,00	-28,79
2/273000/861000	Laufende Transferzahlungen vom Land	2121	3121	15	3 770,25	0,00	3 770,25	3 770,25	0,00	3 770,25
2/273000/863200	Transfers von sonstigen Trägern öffentlichen Rechts und Sozialversicherungsträgern	2121	3121	15	10 059,03	13 000,00	-2 940,97	10 059,03	13 000,00	-2 940,97
2/273000/864000	Laufende Transferzahlungen von sonstigen Träger des öffentlichen Rechtes	2123	3123	16	1 400,00	0,00	1 400,00	1 400,00	0,00	1 400,00
SU 21 / 31	Summe Erträge / Einzahlungen operative Gebarung				75 412,92	40 900,00	34 512,92	42 747,60	31 000,00	11 747,60
1/273000/400000	Geringwertige Wirtschaftsgüter des Anlagevermögens	2221	3221	23	0,00	400,00	-400,00	0,00	400,00	-400,00
1/273000/456000	Zeichen- u. sonstige Büromittel	2221	3221	23	195,57	300,00	-104,43	195,57	300,00	-104,43
1/273000/457000	Druckwerke	2221	3221	23	15 399,23	15 900,00	-500,77	16 128,54	15 900,00	228,54
1/273000/457010	Ausdrücke Drucker, Kopierer, HPC-Dual	2221	3221	23	166,46	100,00	66,46	58,73	100,00	-41,27
1/273000/459000	Sonstige Verbrauchsgüter	2221	3221	23	384,04	100,00	284,04	229,54	100,00	129,54
1/273000/510000	Geldbezüge für Vertragsbedienstete der Besoldungsgruppe I	2211	3211	20	81 835,80	105 900,00	-24 064,20	81 835,80	105 900,00	-24 064,20

		MVAG			Ergebnisrechnung			Finanzierungsrechnung		
		EH	FH	VCQU	RA 2022	VA 2022	RA - VA	RA 2022	VA 2022	RA - VA
1/273000/522000	Angestellte nicht ganzjährig beschäftigt (Ferialbeschäftigte)	2211	3211	20	18 100,45	1 800,00	16 300,45	18 100,45	1 800,00	16 300,45
1/273000/523000	Geldbezüge für Arbeiter nicht ganzjährig beschäftigt	2211	3211	20	672,00	700,00	-28,00	672,00	700,00	-28,00
1/273000/565000	Mehrleistungsvergütungen	2211	3211	20	32,03	2 000,00	-1 967,97	32,03	2 000,00	-1 967,97
1/273000/569000	Sonstige Nebengebühren	2211	3211	20	2 626,30	2 600,00	26,30	2 626,30	2 600,00	26,30
1/273000/580000	Dienstgeberbeiträge zum Ausgleichsfonds für Familienbeihilfen	2212	3212	20	4 044,74	3 400,00	644,74	4 044,74	3 400,00	644,74
1/273000/582000	Sonstige Dienstgeberbeiträge zur sozialen Sicherheit	2212	3212	20	21 359,86	22 800,00	-1 440,14	21 359,86	22 800,00	-1 440,14
1/273000/588000	Kommunalsteuer	2212	3212	20	3 111,41	2 600,00	511,41	3 111,41	2 600,00	511,41
1/273000/590000	Freiwillige Sozialleistungen	2212	3212	20	944,96	900,00	44,96	944,96	900,00	44,96
1/273000/590100	Sonstige Leistungen Fortbildung	2212	3212	20	0,00	200,00	-200,00	0,00	200,00	-200,00
1/273000/591000	Dotierung von Rückstellungen für Abfertigungen	2214			0,00	1 900,00	-1 900,00	0,00	0,00	0,00
1/273000/592000	Dotierung von Rückstellungen für Jubiläumswendungen	2214			0,00	700,00	-700,00	0,00	0,00	0,00
1/273000/593000	Dotierung von Rückstellungen für nicht konsumierte Urlaube	2214			3 960,92	0,00	3 960,92	0,00	0,00	0,00
1/273000/593100	Dotierung von Rückstellungen für nicht konsumierte Zeitguthaben	2214			364,35	0,00	364,35	0,00	0,00	0,00
1/273000/618100	Instandhaltung und Wartung EDV (Hardware/Software)	2224	3224	24	1 639,09	2 900,00	-1 260,91	1 639,09	2 900,00	-1 260,91
1/273000/618110	Instandh.u.Wartung Kommunal/Verwaltungssoftware	2224	3224	24	418,93	500,00	-81,07	418,93	500,00	-81,07
1/273000/631000	Telekommunikationsdienste	2222	3222	24	46,66	100,00	-53,34	46,66	100,00	-53,34
1/273000/670000	Versicherungen	2222	3222	24	668,59	500,00	168,59	668,59	500,00	168,59
1/273000/680100	Planmäßige Abschreibung - Immaterielle Vermögenswerte	2226			590,59	200,00	390,59	0,00	0,00	0,00
1/273000/680700	Planmäßige Abschreibung - Amts-, Betriebs- und Geschäftsausstattung	2226			12 258,71	11 900,00	358,71	0,00	0,00	0,00
1/273000/700000	Mietzinse	2223	3223	24	17 800,92	17 900,00	-99,08	17 800,92	17 900,00	-99,08
1/273000/700010	Miete Druck-u.Kopiergeräte	2223	3223	24	141,24	200,00	-58,76	141,24	200,00	-58,76
1/273000/700020	Miete Kommunikationsanlage	2223	3223	24	617,52	800,00	-182,48	617,52	800,00	-182,48
1/273000/700100	Mietzinse - Betriebskosten	2223	3223	24	17 914,27	20 500,00	-2 585,73	17 914,27	20 500,00	-2 585,73
1/273000/711000	Gebühren für die Benützung von Gemeinde- einrichtungen und -anlagen	2225	3225	24	148,92	200,00	-51,08	148,92	200,00	-51,08
1/273000/724000	Reisegebühren	2225	3225	24	179,54	200,00	-20,46	179,54	200,00	-20,46
1/273000/725000	Bibliothekserfordernisse	2225	3225	24	1 437,30	1 600,00	-162,70	1 437,30	1 600,00	-162,70
1/273000/728000	Entgelte für sonstige Leistungen	2225	3225	24	4 243,31	3 500,00	743,31	4 543,31	3 500,00	1 043,31
SU 22 / 32	Summe Aufwendungen / Auszahlungen operative Gebarung				211 303,71	223 300,00	-11 996,29	194 896,22	208 600,00	-13 703,78
SA 0 / SA 1	(0) Nettoergebnis (21 - 22) / (1) Geldfluss operative Gebarung (31 - 32)				-135 890,79	-182 400,00	46 509,21	-152 148,62	-177 600,00	25 451,38

		MVAG	MVAG	VCQU	Ergebnisrechnung			Finanzierungsrechnung		
		EH	FH		RA 2022	VA 2022	RA - VA	RA 2022	VA 2022	RA - VA
SU 23	Summe Haushaltsrücklagen				0,00	0,00	0,00	0,00	0,00	0,00
SA00	Nettoergebnis nach Zuw./Entn. Haushaltsrücklagen (Saldo 0 +/- SU23)				-135 890,79	-182 400,00	46 509,21			
Investive Gebarung										
2/273000/307000	Kapitaltransfers von privaten Haushalten und privaten Organisationen ohne Erwerbszweck und andere		3334	34	0,00	0,00	0,00	3 743,00	0,00	3 743,00
SU 33	Summe Einzahlungen investive Gebarung							3 743,00	0,00	3 743,00
1/273000/042000	Amtsausstattung		3415	41	0,00	0,00	0,00	5 344,00	400,00	4 944,00
1/273000/070000	Aktivierungsfähige Rechte (immaterielle Vermögenswerte)		3411	42	0,00	0,00	0,00	720,00	700,00	20,00
SU 34	Summe Auszahlungen investive Gebarung							6 064,00	1 100,00	4 964,00
SA2	Saldo (2) Geldfluss aus der Investiven Gebarung (33 – 34)							-2 321,00	-1 100,00	-1 221,00
SA3	Saldo (3) Nettofinanzierungssaldo (Saldo 1 + Saldo 2)							-154 469,62	-178 700,00	24 230,38
Finanzierungstätigkeit										
SU 35	Summe Einzahlungen aus der Finanzierungstätigkeit							0,00	0,00	0,00
SU 36	Summe Auszahlungen aus der Finanzierungstätigkeit							0,00	0,00	0,00
SA4	Saldo (4) Geldfluss aus der Finanzierungstätigkeit (35 – 36)							0,00	0,00	0,00
SA5	Saldo (5) Geldfluss aus der voranschlagswirksamen Gebarung (Saldo 3 + Saldo 4)							-154 469,62	-178 700,00	24 230,38
28	Forschung und Wissenschaft									
280	Förderung von Universitäten und Hochschulen									
280000	FH Kärnten									
Operative Gebarung										
2/280000/823000	sonstige Zinserträge	2131	3131	14	17,11	0,00	17,11	17,11	0,00	17,11
SU 21 / 31	Summe Erträge / Einzahlungen operative Gebarung				17,11	0,00	17,11	17,11	0,00	17,11
1/280000/710000	Öffentliche Abgaben	2225	3225	24	4,27	100,00	-95,73	4,27	100,00	-95,73
1/280000/757000	Transfers an private Organisationen ohne Erwerbszweck	2234	3234	27	597 440,00	597 500,00	-60,00	597 440,00	597 500,00	-60,00
SU 22 / 32	Summe Aufwendungen / Auszahlungen operative Gebarung				597 444,27	597 600,00	-155,73	597 444,27	597 600,00	-155,73
SA 0 / SA 1	(0) Nettoergebnis (21 - 22) / (1) Geldfluss operative Gebarung (31 – 32)				-597 427,16	-597 600,00	172,84	-597 427,16	-597 600,00	172,84
2/280000/894000	Entnahmen von zweckgebundenen Haushaltsrücklagen	2301			0,00	171 200,00	-171 200,00	0,00	0,00	0,00
1/280000/794000	Zuweisung an zweckgebundene Haushaltsrücklagen	2401			12,84	0,00	-12,84	0,00	0,00	0,00
SU 23	Summe Haushaltsrücklagen				-12,84	171 200,00	-171 212,84	0,00	0,00	0,00
SA00	Nettoergebnis nach Zuw./Entn. Haushaltsrücklagen (Saldo 0 +/- SU23)				-597 440,00	-426 400,00	-171 040,00			
Investive Gebarung										
SU 33	Summe Einzahlungen investive Gebarung							0,00	0,00	0,00

	MVAG	MVAG	VCQU	Ergebnisrechnung			Finanzierungsrechnung		
				EH	FH		RA 2022	VA 2022	RA - VA
SU 34							0,00	0,00	0,00
SA2							0,00	0,00	0,00
SA3							-597 427,16	-597 600,00	172,84
Finanzierungstätigkeit									
SU 35							0,00	0,00	0,00
SU 36							0,00	0,00	0,00
SA4							0,00	0,00	0,00
SA5							-597 427,16	-597 600,00	172,84
289 Sonstige Einrichtungen und Maßnahmen									
289000 Wissenschaftspflege									
Operative Gebarung									
SU 21 / 31							0,00	0,00	0,00
1/289000/757000							8 032,50	8 100,00	-67,50
SU 22 / 32							8 032,50	8 100,00	-67,50
SA 0 / SA 1							-8 032,50	-8 100,00	67,50
SU 23							0,00	0,00	0,00
SA00							-8 032,50	-8 100,00	67,50
Investive Gebarung									
SU 33							0,00	0,00	0,00
SU 34							0,00	0,00	0,00
SA2							0,00	0,00	0,00
SA3							-8 032,50	-8 100,00	67,50
Finanzierungstätigkeit									
SU 35							0,00	0,00	0,00
SU 36							0,00	0,00	0,00
SA4							0,00	0,00	0,00
SA5							-8 032,50	-8 100,00	67,50

		MVAG	MVAG	VCQU	Ergebnisrechnung			Finanzierungsrechnung		
		EH	FH		RA 2022	VA 2022	RA - VA	RA 2022	VA 2022	RA - VA
3 Kunst, Kultur und Kultus										
30	Gesonderte Verwaltung									
300	Kulturamt									
300000	Kultur									
Operative Gebarung										
2/300000/808000	Veräußerung von Handelswaren	2116	3116	16	720,97	300,00	420,97	720,97	300,00	420,97
2/300000/810000	Leistungserlöse von Veranstaltungen	2114	3114	13	8 145,31	12 000,00	-3 854,69	8 145,31	12 000,00	-3 854,69
2/300000/810100	Leistungserlöse von Vorträgen	2114	3114	13	3 239,92	1 400,00	1 839,92	3 239,92	1 400,00	1 839,92
2/300000/813000	Erträge aus der Auflösung von Investitionszuschüssen (Kapitaltransfers)	2127			228,85	0,00	228,85	0,00	0,00	0,00
2/300000/816000	Kostenbeiträge (Kostensätze) für sonstige Leistungen	2114	3114	13	36,00	100,00	-64,00	36,00	100,00	-64,00
2/300000/817200	Erträge aus der Auflösung von sonstigen Rückstellungen - nicht konsum.Urlaube	2117			429,07	0,00	429,07	0,00	0,00	0,00
2/300000/817210	Erträge aus der Auflösung von sonstigen Rückstellungen - Zeitguthaben	2117			1 130,79	0,00	1 130,79	0,00	0,00	0,00
2/300000/829000	Sonstige Einnahmen	2116	3116	18	179,92	1 000,00	-820,08	179,92	1 000,00	-820,08
2/300000/860000	Transfers von Bund, Bundesfonds und Bundeskammern	2121	3121	15	0,00	0,00	0,00	132,75	100,00	32,75
2/300000/861000	Laufende Transferzahlungen vom Land	2121	3121	15	17 762,05	12 000,00	5 762,05	26 762,05	21 000,00	5 762,05
2/300000/867000	Laufende Transferzahlungen von privaten Institutionen ohne Erwerbscharakter	2124	3124	16	4 833,33	2 300,00	2 533,33	4 833,33	2 300,00	2 533,33
SU 21 / 31	Summe Erträge / Einzahlungen operative Gebarung				36 706,21	29 100,00	7 606,21	44 050,25	38 200,00	5 850,25
1/300000/400000	Geringwertige Wirtschaftsgüter des Anlagevermögens	2221	3221	23	11,85	500,00	-488,15	11,85	500,00	-488,15
1/300000/456000	Schreib-, Zeichen- u. sonstige Büromittel	2221	3221	23	986,12	1 200,00	-213,88	674,60	1 200,00	-525,40
1/300000/457000	Druckwerke	2221	3221	23	11 869,28	9 600,00	2 269,28	12 904,29	10 600,00	2 304,29
1/300000/457010	Ausdrücke Drucker, Kopierer, HPC-Dual	2221	3221	23	390,20	400,00	-9,80	399,07	400,00	-0,93
1/300000/459000	Sonstige Verbrauchsgüter	2221	3221	23	0,00	200,00	-200,00	0,00	200,00	-200,00
1/300000/510000	Geldbezüge für Vertragsbedienstete der Besoldungsgruppe I	2211	3211	20	112 186,45	112 600,00	-413,55	112 186,45	112 600,00	-413,55
1/300000/511000	Geldbezüge für Vertragsbedienstete der Besoldungsgruppe II	2211	3211	20	1 405,40	1 400,00	5,40	1 405,40	1 400,00	5,40
1/300000/522000	Angestellte nicht ganzjährig beschäftigt (Ferialbeschäftigte)	2211	3211	20	1 750,00	2 200,00	-450,00	1 750,00	2 200,00	-450,00
1/300000/565000	Mehrleistungsvergütungen	2211	3211	20	1 322,82	200,00	1 122,82	1 322,82	200,00	1 122,82
1/300000/565100	Leistungsprämien K-GMG	2211	3211	20	4 872,67	3 400,00	1 472,67	4 872,67	3 400,00	1 472,67
1/300000/569000	Sonstige Nebengebühren	2211	3211	20	10,68	100,00	-89,32	10,68	100,00	-89,32

		MVAG			Ergebnisrechnung			Finanzierungsrechnung		
		EH	FH	VCQU	RA 2022	VA 2022	RA - VA	RA 2022	VA 2022	RA - VA
1/300000/580000	Dienstgeberbeiträge zum Ausgleichsfonds für Familienbeihilfen	2212	3212	20	4 740,34	4 700,00	40,34	4 740,34	4 700,00	40,34
1/300000/582000	Sonstige Dienstgeberbeiträge zur sozialen Sicherheit	2212	3212	20	25 993,84	25 600,00	393,84	25 993,84	25 600,00	393,84
1/300000/582300	Sonstige Dienstgeberbeiträge zur sozialen Sicherheit	2212	3212	20	460,98	500,00	-39,02	460,98	500,00	-39,02
1/300000/588000	Kommunalsteuer	2212	3212	20	3 646,45	3 600,00	46,45	3 646,45	3 600,00	46,45
1/300000/590000	Freiwillige Sozialleistungen	2212	3212	20	450,00	200,00	250,00	450,00	200,00	250,00
1/300000/590100	Sonstige Leistungen Fortbildung	2212	3212	20	0,00	1 000,00	-1 000,00	0,00	1 000,00	-1 000,00
1/300000/591000	Dotierung von Rückstellungen für Abfertigungen	2214			59,69	100,00	-40,31	0,00	0,00	0,00
1/300000/592000	Dotierung von Rückstellungen für Jubiläumswendungen	2214			5 454,39	2 900,00	2 554,39	0,00	0,00	0,00
1/300000/593000	Dotierung von Rückstellungen für nicht konsumierte Urlaube	2214			2 206,62	0,00	2 206,62	0,00	0,00	0,00
1/300000/593100	Dotierung von Rückstellungen für nicht konsumierte Zeitguthaben	2214			1 869,95	0,00	1 869,95	0,00	0,00	0,00
1/300000/600100	Energiebezüge Strom	2222	3222	24	951,51	1 200,00	-248,49	951,51	1 200,00	-248,49
1/300000/618000	Instandhaltung von sonstigen Anlagen (Ausstattung)	2224	3224	24	0,00	3 700,00	-3 700,00	0,00	3 700,00	-3 700,00
1/300000/618100	Instandhaltung und Wartung EDV (Hardware/Software)	2224	3224	24	2 078,85	2 100,00	-21,15	2 011,48	2 100,00	-88,52
1/300000/618110	Instandh.u.Wartung Kommunal/Verwaltungssoftware	2224	3224	24	638,98	800,00	-161,02	638,98	800,00	-161,02
1/300000/630000	Postdienste	2222	3222	24	7 054,69	10 000,00	-2 945,31	7 141,59	10 000,00	-2 858,41
1/300000/631000	Telekommunikationsdienste	2222	3222	24	615,18	600,00	15,18	621,18	600,00	21,18
1/300000/670000	Versicherungen	2222	3222	24	437,57	800,00	-362,43	437,57	800,00	-362,43
1/300000/680100	Planmäßige Abschreibung - Immaterielle Vermögenswerte	2226			80,00	100,00	-20,00	0,00	0,00	0,00
1/300000/680700	Planmäßige Abschreibung - Amts-, Betriebs- und Geschäftsausstattung	2226			1 952,95	1 300,00	652,95	0,00	0,00	0,00
1/300000/700000	Mietzinse	2223	3223	24	10 161,30	13 500,00	-3 338,70	10 161,30	13 500,00	-3 338,70
1/300000/700010	Miete Druck-u.Kopiergeräte	2223	3223	24	2 413,92	2 500,00	-86,08	2 413,92	2 500,00	-86,08
1/300000/700020	Miete Kommunikationsanlage	2223	3223	24	1 125,60	1 400,00	-274,40	1 125,60	1 400,00	-274,40
1/300000/720109	Kostenbeiträge Wihof Arbeiter	2225	3225	24	2 474,50	5 600,00	-3 125,50	2 474,50	5 600,00	-3 125,50
1/300000/720209	Kostenbeiträge Wihof KFZ, Geräte, Mat.	2225	3225	24	126,18	1 600,00	-1 473,82	126,18	1 600,00	-1 473,82
1/300000/724000	Reisegebühren	2225	3225	24	26,20	200,00	-173,80	26,20	200,00	-173,80
1/300000/728000	Entgelte für sonstige Leistungen	2225	3225	24	54 286,45	47 000,00	7 286,45	53 959,14	47 000,00	6 959,14
1/300000/728100	Leistungen an AKM	2225	3225	24	3 907,66	7 000,00	-3 092,34	1 400,00	7 000,00	-5 600,00
1/300000/728200	Plakatierungskosten	2225	3225	24	4 880,69	3 000,00	1 880,69	5 000,69	3 000,00	2 000,69
1/300000/728300	Entgelte für Leistungen von Firmen (Nebenkosten für Künstler)	2225	3225	24	1 292,99	2 000,00	-707,01	1 292,99	2 000,00	-707,01

		MVAG			Ergebnisrechnung			Finanzierungsrechnung		
		EH	FH	VCQU	RA 2022	VA 2022	RA - VA	RA 2022	VA 2022	RA - VA
1/300000/728500	Werbebudget für Kulturveranstaltungen	2225	3225	24	50,80	4 000,00	-3 949,20	50,80	4 000,00	-3 949,20
1/300000/729100	Sonstige Ausgaben (Aktion Kunst im Park)	2225	3225	24	0,00	800,00	-800,00	0,00	800,00	-800,00
1/300000/757000	Laufende Transferzahlungen an private Organisationen ohne Erwerbszweck	2234	3234	27	13 718,57	14 700,00	-981,43	13 718,57	14 700,00	-981,43
SU 22 / 32	Summe Aufwendungen / Auszahlungen operative Gebarung				287 962,32	294 300,00	-6 337,68	274 381,64	290 900,00	-16 518,36
SA 0 / SA 1	(0) Nettoergebnis (21 - 22) / (1) Geldfluss operative Gebarung (31 - 32)				-251 256,11	-265 200,00	13 943,89	-230 331,39	-252 700,00	22 368,61
SU 23	Summe Haushaltsrücklagen				0,00	0,00	0,00	0,00	0,00	0,00
SA00	Nettoergebnis nach Zuw./Entn. Haushaltsrücklagen (Saldo 0 +/- SU23)				-251 256,11	-265 200,00	13 943,89			
Investive Gebarung										
2/300000/301200	Kapitaltransfers von Ländern, Landesfonds und Landeskammern		3331	33	0,00	0,00	0,00	1 830,77	2 200,00	-369,23
SU 33	Summe Einzahlungen investive Gebarung							1 830,77	2 200,00	-369,23
1/300000/042000	Amtsausstattung		3415	41	0,00	0,00	0,00	6 397,25	9 700,00	-3 302,75
SU 34	Summe Auszahlungen investive Gebarung							6 397,25	9 700,00	-3 302,75
SA2	Saldo (2) Geldfluss aus der Investiven Gebarung (33 - 34)							-4 566,48	-7 500,00	2 933,52
SA3	Saldo (3) Nettofinanzierungssaldo (Saldo 1 + Saldo 2)							-234 897,87	-260 200,00	25 302,13
Finanzierungstätigkeit										
SU 35	Summe Einzahlungen aus der Finanzierungstätigkeit							0,00	0,00	0,00
SU 36	Summe Auszahlungen aus der Finanzierungstätigkeit							0,00	0,00	0,00
SA4	Saldo (4) Geldfluss aus der Finanzierungstätigkeit (35 - 36)							0,00	0,00	0,00
SA5	Saldo (5) Geldfluss aus der voranschlagswirksamen Gebarung (Saldo 3 + Saldo 4)							-234 897,87	-260 200,00	25 302,13
300100	Galerie im Schloß Porcia									
Operative Gebarung										
2/300100/810000	Nebenerlöse	2114	3114	13	3 205,84	3 000,00	205,84	3 205,84	3 000,00	205,84
2/300100/816000	Kostensätze für sonstige Verwaltungsleistungen (Provisionen)	2114	3114	13	0,00	100,00	-100,00	0,00	100,00	-100,00
SU 21 / 31	Summe Erträge / Einzahlungen operative Gebarung				3 205,84	3 100,00	105,84	3 205,84	3 100,00	105,84
1/300100/400000	Geringwertige Wirtschaftsgüter des Anlagevermögens	2221	3221	23	0,00	300,00	-300,00	0,00	300,00	-300,00
1/300100/457000	Druckwerke	2221	3221	23	1 233,04	1 800,00	-566,96	1 233,04	1 800,00	-566,96
1/300100/510000	Geldbezüge für Vertragsbedienstete der Besoldungsgruppe I	2211	3211	20	0,00	3 600,00	-3 600,00	0,00	3 600,00	-3 600,00
1/300100/580000	Dienstgeberbeiträge zum Ausgleichsfonds für Familienbeihilfen	2212	3212	20	0,00	200,00	-200,00	0,00	200,00	-200,00
1/300100/582000	Sonstige Dienstgeberbeiträge zur sozialen Sicherheit	2212	3212	20	0,00	800,00	-800,00	0,00	800,00	-800,00
1/300100/588000	Kommunalsteuer	2212	3212	20	0,00	200,00	-200,00	0,00	200,00	-200,00
1/300100/590000	Freiwillige Sozialleistungen	2212	3212	20	0,00	100,00	-100,00	0,00	100,00	-100,00

		MVAG MVAG VCQU			Ergebnisrechnung			Finanzierungsrechnung		
		EH	FH	VCQU	RA 2022	VA 2022	RA - VA	RA 2022	VA 2022	RA - VA
1/300100/592000	Dotierung von Rückstellungen für Jubiläumswendungen	2214			0,00	100,00	-100,00	0,00	0,00	0,00
1/300100/618000	Instandhaltung von sonstigen Anlagen (Ausstattung)	2224	3224	24	294,65	1 300,00	-1 005,35	294,65	1 300,00	-1 005,35
1/300100/630000	Postdienste	2222	3222	24	0,00	200,00	-200,00	0,00	200,00	-200,00
1/300100/670000	Versicherungen	2222	3222	24	623,17	400,00	223,17	623,17	400,00	223,17
1/300100/700000	Mietzinse	2223	3223	24	1 394,00	1 300,00	94,00	1 394,00	1 300,00	94,00
1/300100/728000	Entgelte für sonstige Leistungen	2225	3225	24	2 810,66	2 800,00	10,66	2 559,87	2 800,00	-240,13
1/300100/728300	Konsumationen	2225	3225	24	0,00	800,00	-800,00	0,00	800,00	-800,00
1/300100/729000	Sonstige Ausgaben	2225	3225	24	6 273,50	6 000,00	273,50	6 273,50	6 000,00	273,50
SU 22 / 32	Summe Aufwendungen / Auszahlungen operative Gebarung				12 629,02	19 900,00	-7 270,98	12 378,23	19 800,00	-7 421,77
SA 0 / SA 1	(0) Nettoergebnis (21 - 22) / (1) Geldfluss operative Gebarung (31 - 32)				-9 423,18	-16 800,00	7 376,82	-9 172,39	-16 700,00	7 527,61
SU 23	Summe Haushaltsrücklagen				0,00	0,00	0,00	0,00	0,00	0,00
SA00	Nettoergebnis nach Zuw./Entn. Haushaltsrücklagen (Saldo 0 +/- SU23)				-9 423,18	-16 800,00	7 376,82			
Investive Gebarung										
SU 33	Summe Einzahlungen investive Gebarung							0,00	0,00	0,00
SU 34	Summe Auszahlungen investive Gebarung							0,00	0,00	0,00
SA2	Saldo (2) Geldfluss aus der Investiven Gebarung (33 - 34)							0,00	0,00	0,00
SA3	Saldo (3) Nettofinanzierungssaldo (Saldo 1 + Saldo 2)							-9 172,39	-16 700,00	7 527,61
Finanzierungstätigkeit										
SU 35	Summe Einzahlungen aus der Finanzierungstätigkeit							0,00	0,00	0,00
SU 36	Summe Auszahlungen aus der Finanzierungstätigkeit							0,00	0,00	0,00
SA4	Saldo (4) Geldfluss aus der Finanzierungstätigkeit (35 - 36)							0,00	0,00	0,00
SA5	Saldo (5) Geldfluss aus der voranschlagswirksamen Gebarung (Saldo 3 + Saldo 4)							-9 172,39	-16 700,00	7 527,61
300200	Theaterfahrten									
Operative Gebarung										
2/300200/810300	Leistungserlöse aus Theaterfahrten	2114	3114	13	40 627,68	57 000,00	-16 372,32	40 172,92	57 000,00	-16 827,08
SU 21 / 31	Summe Erträge / Einzahlungen operative Gebarung				40 627,68	57 000,00	-16 372,32	40 172,92	57 000,00	-16 827,08
1/300200/621000	Sonstige Transporte	2222	3222	24	9 922,72	12 000,00	-2 077,28	10 822,72	12 900,00	-2 077,28
1/300200/728000	Entgelte für sonstige Leistungen	2225	3225	24	28 825,27	45 000,00	-16 174,73	28 825,27	45 000,00	-16 174,73
SU 22 / 32	Summe Aufwendungen / Auszahlungen operative Gebarung				38 747,99	57 000,00	-18 252,01	39 647,99	57 900,00	-18 252,01
SA 0 / SA 1	(0) Nettoergebnis (21 - 22) / (1) Geldfluss operative Gebarung (31 - 32)				1 879,69	0,00	1 879,69	524,93	-900,00	1 424,93
SU 23	Summe Haushaltsrücklagen				0,00	0,00	0,00	0,00	0,00	0,00
SA00	Nettoergebnis nach Zuw./Entn. Haushaltsrücklagen (Saldo 0 +/- SU23)				1 879,69	0,00	1 879,69			
Investive Gebarung										
SU 33	Summe Einzahlungen investive Gebarung							0,00	0,00	0,00
SU 34	Summe Auszahlungen investive Gebarung							0,00	0,00	0,00

		MVAG			Ergebnisrechnung			Finanzierungsrechnung		
		EH	FH	VCQU	RA 2022	VA 2022	RA - VA	RA 2022	VA 2022	RA - VA
SA2	Saldo (2) Geldfluss aus der Investiven Gebarung (33 – 34)							0,00	0,00	0,00
SA3	Saldo (3) Nettofinanzierungssaldo (Saldo 1 + Saldo 2)							524,93	-900,00	1 424,93
Finanzierungstätigkeit										
SU 35	Summe Einzahlungen aus der Finanzierungstätigkeit							0,00	0,00	0,00
SU 36	Summe Auszahlungen aus der Finanzierungstätigkeit							0,00	0,00	0,00
SA4	Saldo (4) Geldfluss aus der Finanzierungstätigkeit (35 – 36)							0,00	0,00	0,00
SA5	Saldo (5) Geldfluss aus der voranschlagswirksamen Gebarung (Saldo 3 + Saldo 4)							524,93	-900,00	1 424,93
32	Musik und darstellende Kunst									
320	Ausbildung in Musik und darstellender Kunst									
320000	Musikschule Spittal/Drau									
Operative Gebarung										
2/320000/813000	Erträge aus der Auflösung von Investitionszuschüssen (Kapitaltransfers)	2127			227,93	200,00	27,93	0,00	0,00	0,00
2/320000/816000	Erhaltungsbeiträge für Musikschulen	2114	3114	13	15 213,10	14 500,00	713,10	15 213,10	14 500,00	713,10
2/320000/817210	Erträge aus der Auflösung von sonstigen Rückstellungen - Zeitguthaben	2117			443,57	0,00	443,57	0,00	0,00	0,00
SU 21 / 31	Summe Erträge / Einzahlungen operative Gebarung				15 884,60	14 700,00	1 184,60	15 213,10	14 500,00	713,10
1/320000/400000	Geringwertige Wirtschaftsgüter des Anlagevermögens	2221	3221	23	1 784,97	1 100,00	684,97	1 784,97	1 100,00	684,97
1/320000/400100	Bekleidung	2221	3221	23	0,00	200,00	-200,00	0,00	200,00	-200,00
1/320000/454000	Reinigungsmittel	2221	3221	23	924,73	900,00	24,73	924,73	900,00	24,73
1/320000/456000	Schreib-, Zeichen- u. sonstige Büromittel	2221	3221	23	442,89	1 000,00	-557,11	442,89	1 000,00	-557,11
1/320000/457000	Druckwerke	2221	3221	23	1 565,29	2 100,00	-534,71	1 565,29	2 100,00	-534,71
1/320000/457010	Ausdrucke Drucker, Kopierer, HPC-Dual	2221	3221	23	83,12	100,00	-16,88	38,28	100,00	-61,72
1/320000/458000	Mittel zur ärztlichen Betreuung und Gesundheitsvorsorge	2221	3221	23	245,53	100,00	145,53	245,53	100,00	145,53
1/320000/459000	Sonstige Verbrauchsgüter	2221	3221	23	0,00	900,00	-900,00	0,00	900,00	-900,00
1/320000/510000	Geldbezüge für Vertragsbedienstete der Besoldungsgruppe I	2211	3211	20	19 069,16	19 100,00	-30,84	19 069,16	19 100,00	-30,84
1/320000/511000	Geldbezüge für Vertragsbedienstete der Besoldungsgruppe II	2211	3211	20	23 619,06	23 800,00	-180,94	23 619,06	23 800,00	-180,94
1/320000/565000	Mehrleistungsvergütungen	2211	3211	20	655,00	1 500,00	-845,00	655,00	1 500,00	-845,00
1/320000/565100	Leistungsprämie	2211	3211	20	1 393,55	1 500,00	-106,45	1 393,55	1 500,00	-106,45
1/320000/569000	Sonstige Nebengebühren	2211	3211	20	375,05	1 200,00	-824,95	375,05	1 200,00	-824,95
1/320000/580000	Dienstgeberbeiträge zum Ausgleichsfonds für Familienbeihilfen	2212	3212	20	1 742,08	1 900,00	-157,92	1 742,08	1 900,00	-157,92
1/320000/582000	Sonstige Dienstgeberbeiträge zur sozialen Sicherheit	2212	3212	20	9 628,14	10 100,00	-471,86	9 628,14	10 100,00	-471,86

		MVAG			Ergebnisrechnung			Finanzierungsrechnung		
		EH	FH	VCQU	RA 2022	VA 2022	RA - VA	RA 2022	VA 2022	RA - VA
1/320000/582300	Sonstige Dienstgeberbeiträge zur sozialen Sicherheit	2212	3212	20	335,46	400,00	-64,54	335,46	400,00	-64,54
1/320000/590000	Freiwillige Sozialleistungen	2212	3212	20	50,00	100,00	-50,00	50,00	100,00	-50,00
1/320000/590100	Sonstige Leistungen Fortbildung	2212	3212	20	0,00	100,00	-100,00	0,00	100,00	-100,00
1/320000/592000	Dotierung von Rückstellungen für Jubiläumswendungen	2214			2 209,67	600,00	1 609,67	0,00	0,00	0,00
1/320000/593000	Dotierung von Rückstellungen für nicht konsumierte Urlaube	2214			404,72	0,00	404,72	0,00	0,00	0,00
1/320000/593100	Dotierung von Rückstellungen für nicht konsumierte Zeitguthaben	2214			86,95	0,00	86,95	0,00	0,00	0,00
1/320000/600100	Energiebezüge Strom	2222	3222	24	1 664,69	1 900,00	-235,31	1 815,00	1 900,00	-85,00
1/320000/600300	Energiebezüge Fernwärme	2222	3222	24	12 038,01	10 300,00	1 738,01	11 730,55	11 700,00	30,55
1/320000/614000	Instandhaltung von Gebäuden	2224	3224	24	10 877,65	8 500,00	2 377,65	10 437,79	8 500,00	1 937,79
1/320000/618000	Instandhaltung von sonstigen Anlagen (Ausstattung)	2224	3224	24	1 835,84	600,00	1 235,84	1 835,84	600,00	1 235,84
1/320000/618100	Instandhaltung und Wartung EDV (Hardware/Software)	2224	3224	24	347,52	100,00	247,52	347,52	100,00	247,52
1/320000/618200	Instandhaltung von Instrumenten	2224	3224	24	1 462,30	4 000,00	-2 537,70	1 462,30	4 000,00	-2 537,70
1/320000/630000	Postdienste	2222	3222	24	87,35	200,00	-112,65	87,35	200,00	-112,65
1/320000/631000	Telekommunikationsdienste	2222	3222	24	1 142,65	1 100,00	42,65	1 183,33	1 100,00	83,33
1/320000/631010	Telekommunikationsdienste (Brandmeldeanlage)	2222	3222	24	874,68	1 700,00	-825,32	874,68	1 700,00	-825,32
1/320000/670000	Versicherungen	2222	3222	24	3 130,86	2 900,00	230,86	3 130,86	2 900,00	230,86
1/320000/680700	Planmäßige Abschreibung - Amts-, Betriebs- und Geschäftsausstattung	2226			3 999,62	3 700,00	299,62	0,00	0,00	0,00
1/320000/683000	Verluste aus dem Abgang von Sachanlagen und immateriellen Vermögenswerten	2226			252,45	0,00	252,45	0,00	0,00	0,00
1/320000/700000	Mietzinse	2223	3223	24	4 891,32	5 100,00	-208,68	4 891,32	5 100,00	-208,68
1/320000/700010	Miete Druck-u.Kopiergeräte	2223	3223	24	956,81	1 000,00	-43,19	956,81	1 000,00	-43,19
1/320000/700100	Raummieten	2223	3223	24	787,20	900,00	-112,80	787,20	900,00	-112,80
1/320000/711000	Gebühren für die Benützung von Gemeinde- einrichtungen und -anlagen	2225	3225	24	4 400,05	4 800,00	-399,95	4 400,05	4 800,00	-399,95
1/320000/720109	Kostenbeiträge Wihof Arbeiter	2225	3225	24	428,75	500,00	-71,25	428,75	500,00	-71,25
1/320000/720209	Kostenbeiträge Wihof KFZ, Geräte, Mat.	2225	3225	24	0,00	100,00	-100,00	0,00	100,00	-100,00
1/320000/720309	Interne Leistungsverr.Personalkosten	2225	3225	24	2 235,68	3 600,00	-1 364,32	2 235,68	3 600,00	-1 364,32
1/320000/720409	Interne Leistungsverr.Sachkosten Zentralamt	2225	3225	24	0,00	1 600,00	-1 600,00	0,00	1 600,00	-1 600,00
1/320000/720509	Interne Leistungsverrechnung Organkosten GR	2225	3225	24	296,83	200,00	96,83	296,83	200,00	96,83
1/320000/724000	Reisegebühren	2225	3225	24	751,16	900,00	-148,84	751,16	900,00	-148,84
1/320000/728000	Entgelte für sonstige Leistungen	2225	3225	24	3 769,88	600,00	3 169,88	3 769,88	600,00	3 169,88

		MVAG MVAG VCQU			Ergebnisrechnung			Finanzierungsrechnung		
		EH	FH	VCQU	RA 2022	VA 2022	RA - VA	RA 2022	VA 2022	RA - VA
1/320000/728100	Fremdleistungen Reinigung (GB2)	2225	3225	24	7 961,49	8 700,00	-738,51	8 164,13	8 900,00	-735,87
1/320000/729000	Sonstige Ausgaben	2225	3225	24	234,96	400,00	-165,04	234,96	400,00	-165,04
1/320000/752100	Transfers an Gemeinden, Gemeindeverbände (ohne marktbestimmte Tätigkeit) und Gemeindefonds	2231	3231	26	837,10	1 300,00	-462,90	837,10	1 300,00	-462,90
SU 22 / 32	Summe Aufwendungen / Auszahlungen operative Gebarung				129 880,22	131 400,00	-1 519,78	122 528,28	128 700,00	-6 171,72
SA 0 / SA 1	(0) Nettoergebnis (21 - 22) / (1) Geldfluss operative Gebarung (31 - 32)				-113 995,62	-116 700,00	2 704,38	-107 315,18	-114 200,00	6 884,82
SU 23	Summe Haushaltsrücklagen				0,00	0,00	0,00	0,00	0,00	0,00
SA00	Nettoergebnis nach Zuw./Entn. Haushaltsrücklagen (Saldo 0 +/- SU23)				-113 995,62	-116 700,00	2 704,38			
Investive Gebarung										
SU 33	Summe Einzahlungen investive Gebarung							0,00	0,00	0,00
1/320000/042000	Betriebsausstattung		3415	41	0,00	0,00	0,00	0,00	900,00	-900,00
1/320000/042100	Instrumentenankauf		3415	41	0,00	0,00	0,00	5 100,00	3 700,00	1 400,00
SU 34	Summe Auszahlungen investive Gebarung							5 100,00	4 600,00	500,00
SA2	Saldo (2) Geldfluss aus der Investiven Gebarung (33 - 34)							-5 100,00	-4 600,00	-500,00
SA3	Saldo (3) Nettofinanzierungssaldo (Saldo 1 + Saldo 2)							-112 415,18	-118 800,00	6 384,82
Finanzierungstätigkeit										
SU 35	Summe Einzahlungen aus der Finanzierungstätigkeit							0,00	0,00	0,00
SU 36	Summe Auszahlungen aus der Finanzierungstätigkeit							0,00	0,00	0,00
SA4	Saldo (4) Geldfluss aus der Finanzierungstätigkeit (35 - 36)							0,00	0,00	0,00
SA5	Saldo (5) Geldfluss aus der voranschlagswirksamen Gebarung (Saldo 3 + Saldo 4)							-112 415,18	-118 800,00	6 384,82
322	Maßnahmen zur Förderung der Musikpflege									
322000	Gesangsvereine und Musikkapellen									
Operative Gebarung										
SU 21 / 31	Summe Erträge / Einzahlungen operative Gebarung				0,00	0,00	0,00	0,00	0,00	0,00
1/322000/600100	Energiebezüge Strom	2222	3222	24	2 126,69	3 200,00	-1 073,31	2 126,69	3 200,00	-1 073,31
1/322000/757000	Förderung der Gesangsvereine	2234	3234	27	2 850,00	3 700,00	-850,00	2 850,00	3 700,00	-850,00
1/322000/757100	Förderung der Musikkapellen	2234	3234	27	9 200,00	9 200,00	0,00	9 200,00	9 200,00	0,00
1/322000/757300	Jugendförderung der Musikkapellen	2234	3234	27	5 017,02	3 100,00	1 917,02	4 977,76	3 100,00	1 877,76
SU 22 / 32	Summe Aufwendungen / Auszahlungen operative Gebarung				19 193,71	19 200,00	-6,29	19 154,45	19 200,00	-45,55
SA 0 / SA 1	(0) Nettoergebnis (21 - 22) / (1) Geldfluss operative Gebarung (31 - 32)				-19 193,71	-19 200,00	6,29	-19 154,45	-19 200,00	45,55
SU 23	Summe Haushaltsrücklagen				0,00	0,00	0,00	0,00	0,00	0,00
SA00	Nettoergebnis nach Zuw./Entn. Haushaltsrücklagen (Saldo 0 +/- SU23)				-19 193,71	-19 200,00	6,29			
Investive Gebarung										
SU 33	Summe Einzahlungen investive Gebarung							0,00	0,00	0,00
SU 34	Summe Auszahlungen investive Gebarung							0,00	0,00	0,00
SA2	Saldo (2) Geldfluss aus der Investiven Gebarung (33 - 34)							0,00	0,00	0,00

		MVAG			Ergebnisrechnung			Finanzierungsrechnung		
		EH	FH	VCQU	RA 2022	VA 2022	RA - VA	RA 2022	VA 2022	RA - VA
1/360000/757000	Laufende Transferzahlungen an private Institutionen ohne Erwerbscharakter	2234	3234	27	20 700,00	20 700,00	0,00	20 700,00	20 700,00	0,00
SU 22 / 32	Summe Aufwendungen / Auszahlungen operative Gebarung				24 764,92	26 500,00	-1 735,08	24 767,68	26 500,00	-1 732,32
SA 0 / SA 1	(0) Nettoergebnis (21 - 22) / (1) Geldfluss operative Gebarung (31 - 32)				-24 764,92	-26 500,00	1 735,08	-24 767,68	-26 500,00	1 732,32
SU 23	Summe Haushaltsrücklagen				0,00	0,00	0,00	0,00	0,00	0,00
SA00	Nettoergebnis nach Zuw./Entn. Haushaltsrücklagen (Saldo 0 +/- SU23)				-24 764,92	-26 500,00	1 735,08			
Investive Gebarung										
SU 33	Summe Einzahlungen investive Gebarung							0,00	0,00	0,00
SU 34	Summe Auszahlungen investive Gebarung							0,00	0,00	0,00
SA2	Saldo (2) Geldfluss aus der Investiven Gebarung (33 - 34)							0,00	0,00	0,00
SA3	Saldo (3) Nettofinanzierungssaldo (Saldo 1 + Saldo 2)							-24 767,68	-26 500,00	1 732,32
Finanzierungstätigkeit										
SU 35	Summe Einzahlungen aus der Finanzierungstätigkeit							0,00	0,00	0,00
SU 36	Summe Auszahlungen aus der Finanzierungstätigkeit							0,00	0,00	0,00
SA4	Saldo (4) Geldfluss aus der Finanzierungstätigkeit (35 - 36)							0,00	0,00	0,00
SA5	Saldo (5) Geldfluss aus der voranschlagswirksamen Gebarung (Saldo 3 + Saldo 4)							-24 767,68	-26 500,00	1 732,32
360100	Betreuungsmaßnahmen von Museen									
Operative Gebarung										
2/360100/816000	Kostenbeiträge (Kostenersätze) für sonstige Leistungen	2114	3114	13	36,00	100,00	-64,00	36,00	100,00	-64,00
2/360100/817200	Erträge aus der Auflösung von sonstigen Rückstellungen - nicht konsum. Urlaube	2117			1 365,30	0,00	1 365,30	0,00	0,00	0,00
2/360100/829000	Sonstige Einnahmen	2116	3116	18	7 347,60	0,00	7 347,60	4 771,97	2 800,00	1 971,97
2/360100/863200	Transfers von sonstigen Trägern öffentlichen Rechts und Sozialversicherungsträgern	2121	3121	15	4 742,37	5 000,00	-257,63	4 742,37	5 000,00	-257,63
SU 21 / 31	Summe Erträge / Einzahlungen operative Gebarung				13 491,27	5 100,00	8 391,27	9 550,34	7 900,00	1 650,34
1/360100/510000	Geldbezüge für Vertragsbedienstete der Besoldungsgruppe I	2211	3211	20	80 783,64	80 400,00	383,64	80 783,64	80 400,00	383,64
1/360100/522000	Geldbezüge der nicht ganzjährig beschäftigten Angestellten	2211	3211	20	5 530,00	5 000,00	530,00	5 530,00	5 000,00	530,00
1/360100/580000	Dienstgeberbeiträge zum Ausgleichsfonds für Familienbeihilfen	2212	3212	20	51,88	0,00	51,88	51,88	0,00	51,88
1/360100/582000	Sonstige Dienstgeberbeiträge zur sozialen Sicherheit	2212	3212	20	16 856,25	15 700,00	1 156,25	16 856,25	15 700,00	1 156,25
1/360100/590000	Freiwillige Sozialleistungen	2212	3212	20	1 016,00	1 100,00	-84,00	1 016,00	1 100,00	-84,00
1/360100/591000	Dotierung von Rückstellungen für Abfertigungen	2214			3 008,58	1 900,00	1 108,58	0,00	0,00	0,00
1/360100/600100	Energiebezüge Strom	2222	3222	24	13 588,77	15 700,00	-2 111,23	13 603,91	15 700,00	-2 096,09

		MVAG			Ergebnisrechnung			Finanzierungsrechnung		
		MVAG EH	MVAG FH	VCQU	RA 2022	VA 2022	RA - VA	RA 2022	VA 2022	RA - VA
1/360100/670000	Versicherungen	2222	3222	24	216,15	200,00	16,15	216,15	200,00	16,15
SU 22 / 32	Summe Aufwendungen / Auszahlungen operative Gebarung				121 051,27	120 000,00	1 051,27	118 057,83	118 100,00	-42,17
SA 0 / SA 1	(0) Nettoergebnis (21 - 22) / (1) Geldfluss operative Gebarung (31 - 32)				-107 560,00	-114 900,00	7 340,00	-108 507,49	-110 200,00	1 692,51
SU 23	Summe Haushaltsrücklagen				0,00	0,00	0,00	0,00	0,00	0,00
SA00	Nettoergebnis nach Zuw./Entn. Haushaltsrücklagen (Saldo 0 +/- SU23)				-107 560,00	-114 900,00	7 340,00			
Investive Gebarung										
SU 33	Summe Einzahlungen investive Gebarung							0,00	0,00	0,00
SU 34	Summe Auszahlungen investive Gebarung							0,00	0,00	0,00
SA2	Saldo (2) Geldfluss aus der Investiven Gebarung (33 - 34)							0,00	0,00	0,00
SA3	Saldo (3) Nettofinanzierungssaldo (Saldo 1 + Saldo 2)							-108 507,49	-110 200,00	1 692,51
Finanzierungstätigkeit										
SU 35	Summe Einzahlungen aus der Finanzierungstätigkeit							0,00	0,00	0,00
SU 36	Summe Auszahlungen aus der Finanzierungstätigkeit							0,00	0,00	0,00
SA4	Saldo (4) Geldfluss aus der Finanzierungstätigkeit (35 - 36)							0,00	0,00	0,00
SA5	Saldo (5) Geldfluss aus der voranschlagswirksamen Gebarung (Saldo 3 + Saldo 4)							-108 507,49	-110 200,00	1 692,51
361	Nichtwissenschaftliche Archive									
361000	Stadtarchiv									
Operative Gebarung										
2/361000/808000	Veräußerung von Handelswaren	2116	3116	16	2 382,25	500,00	1 882,25	2 382,25	500,00	1 882,25
2/361000/817210	Erträge aus der Auflösung von sonstigen Rückstellungen - Zeitguthaben	2117			0,93	0,00	0,93	0,00	0,00	0,00
SU 21 / 31	Summe Erträge / Einzahlungen operative Gebarung				2 383,18	500,00	1 883,18	2 382,25	500,00	1 882,25
1/361000/400000	Geringwertige Wirtschaftsgüter des Anlagevermögens	2221	3221	23	0,00	400,00	-400,00	0,00	400,00	-400,00
1/361000/456000	Schreib-, Zeichen- u. sonstige Büromittel	2221	3221	23	236,91	300,00	-63,09	236,91	300,00	-63,09
1/361000/457000	Druckwerke	2221	3221	23	2 129,30	2 100,00	29,30	2 223,04	2 100,00	123,04
1/361000/457010	Ausdrucke Drucker, Kopierer, HPC-Dual	2221	3221	23	0,00	100,00	-100,00	0,00	100,00	-100,00
1/361000/511000	Geldbezüge für Vertragsbedienstete der Besoldungsgruppe II	2211	3211	20	406,88	500,00	-93,12	406,88	500,00	-93,12
1/361000/569000	Sonstige Nebengebühren	2211	3211	20	3,48	100,00	-96,52	3,48	100,00	-96,52
1/361000/580000	Dienstgeberbeiträge zum Ausgleichsfonds für Familienbeihilfen	2212	3212	20	16,16	100,00	-83,84	16,16	100,00	-83,84
1/361000/582000	Sonstige Dienstgeberbeiträge zur sozialen Sicherheit	2212	3212	20	87,98	100,00	-12,02	87,98	100,00	-12,02
1/361000/590000	Freiwillige Sozialleistungen	2212	3212	20	0,00	100,00	-100,00	0,00	100,00	-100,00
1/361000/590100	Sonstige Leistungen Fortbildung	2212	3212	20	0,00	200,00	-200,00	0,00	200,00	-200,00
1/361000/592000	Dotierung von Rückstellungen für Jubiläumswendungen	2214			51,31	0,00	51,31	0,00	0,00	0,00

	MVAG	MVAG VCQU			Ergebnisrechnung			Finanzierungsrechnung		
		EH	FH		RA 2022	VA 2022	RA - VA	RA 2022	VA 2022	RA - VA
1/361000/593000	Dotierung von Rückstellungen für nicht konsumierte Urlaube	2214			13,33	0,00	13,33	0,00	0,00	0,00
1/361000/600100	Energiebezüge Strom	2222	3222	24	3 012,64	3 800,00	-787,36	3 012,64	3 800,00	-787,36
1/361000/616000	Instandhaltung von Maschinen und maschinellen Anlagen	2224	3224	24	0,00	200,00	-200,00	0,00	200,00	-200,00
1/361000/618100	Instandhaltung und Wartung EDV (Hardware/Software)	2224	3224	24	112,80	100,00	12,80	112,80	100,00	12,80
1/361000/618110	Instandh.u.Wartung Kommunal/Verwaltungssoftware	2224	3224	24	350,41	400,00	-49,59	350,41	400,00	-49,59
1/361000/631000	Telekommunikationsdienste	2222	3222	24	632,65	700,00	-67,35	630,42	700,00	-69,58
1/361000/670000	Versicherungen	2222	3222	24	3,55	100,00	-96,45	3,55	100,00	-96,45
1/361000/680100	Planmäßige Abschreibung - Immaterielle Vermögenswerte	2226			48,00	100,00	-52,00	0,00	0,00	0,00
1/361000/680700	Planmäßige Abschreibung - Amts-, Betriebs- und Geschäftsausstattung	2226			448,20	400,00	48,20	0,00	0,00	0,00
1/361000/700000	Mietzinse	2223	3223	24	2 528,39	5 700,00	-3 171,61	2 528,39	5 700,00	-3 171,61
1/361000/700010	Miete Druck-u.Kopiergeräte	2223	3223	24	496,96	600,00	-103,04	496,96	600,00	-103,04
1/361000/726000	Mitgliedsbeiträge an Institutionen (im Inland)	2225	3225	24	144,00	100,00	44,00	144,00	100,00	44,00
1/361000/728000	Entgelte für sonstige Leistungen	2225	3225	24	26 030,32	22 300,00	3 730,32	26 033,47	22 300,00	3 733,47
SU 22 / 32	Summe Aufwendungen / Auszahlungen operative Gebarung				36 753,27	38 500,00	-1 746,73	36 287,09	38 000,00	-1 712,91
SA 0 / SA 1	(0) Nettoergebnis (21 - 22) / (1) Geldfluss operative Gebarung (31 - 32)				-34 370,09	-38 000,00	3 629,91	-33 904,84	-37 500,00	3 595,16
SU 23	Summe Haushaltsrücklagen				0,00	0,00	0,00	0,00	0,00	0,00
SA00	Nettoergebnis nach Zuw./Entn. Haushaltsrücklagen (Saldo 0 +/- SU23)				-34 370,09	-38 000,00	3 629,91			
Investive Gebarung										
SU 33	Summe Einzahlungen investive Gebarung							0,00	0,00	0,00
1/361000/042000	Amtsausstattung		3415	41	0,00	0,00	0,00	732,00	1 200,00	-468,00
SU 34	Summe Auszahlungen investive Gebarung							732,00	1 200,00	-468,00
SA2	Saldo (2) Geldfluss aus der Investiven Gebarung (33 - 34)							-732,00	-1 200,00	468,00
SA3	Saldo (3) Nettofinanzierungssaldo (Saldo 1 + Saldo 2)							-34 636,84	-38 700,00	4 063,16
Finanzierungstätigkeit										
SU 35	Summe Einzahlungen aus der Finanzierungstätigkeit							0,00	0,00	0,00
SU 36	Summe Auszahlungen aus der Finanzierungstätigkeit							0,00	0,00	0,00
SA4	Saldo (4) Geldfluss aus der Finanzierungstätigkeit (35 - 36)							0,00	0,00	0,00
SA5	Saldo (5) Geldfluss aus der voranschlagswirksamen Gebarung (Saldo 3 + Saldo 4)							-34 636,84	-38 700,00	4 063,16
362	Denkmalpflege									
362000	Denkmalpflege									
Operative Gebarung										
SU 21 / 31	Summe Erträge / Einzahlungen operative Gebarung				0,00	0,00	0,00	0,00	0,00	0,00

		MVAG			Ergebnisrechnung			Finanzierungsrechnung		
		MVAG	MVAG	VCQU	RA 2022	VA 2022	RA - VA	RA 2022	VA 2022	RA - VA
		EH	FH							
1/362000/413000	Handelswaren (Kränze für Ehrengräber)	2221	3221	23	0,00	100,00	-100,00	0,00	100,00	-100,00
1/362000/614000	Instandhaltung von Gebäuden	2224	3224	24	0,00	1 500,00	-1 500,00	0,00	1 500,00	-1 500,00
1/362000/619000	Instandhaltung von Sonderanlagen	2224	3224	24	0,00	300,00	-300,00	0,00	300,00	-300,00
1/362000/720109	Kostenbeiträge Wihof Arbeiter	2225	3225	24	4 786,00	3 000,00	1 786,00	4 786,00	3 000,00	1 786,00
1/362000/720209	Kostenbeiträge Wihof KFZ, Geräte, Mat.	2225	3225	24	594,13	300,00	294,13	594,13	300,00	294,13
1/362000/757300	Förderung Verein "Historisches Molzbichl"	2234	3234	27	4 500,00	4 500,00	0,00	4 500,00	4 500,00	0,00
SU 22 / 32	Summe Aufwendungen / Auszahlungen operative Gebarung				9 880,13	9 700,00	180,13	9 880,13	9 700,00	180,13
SA 0 / SA 1	(0) Nettoergebnis (21 - 22) / (1) Geldfluss operative Gebarung (31 - 32)				-9 880,13	-9 700,00	-180,13	-9 880,13	-9 700,00	-180,13
SU 23	Summe Haushaltsrücklagen				0,00	0,00	0,00	0,00	0,00	0,00
SA00	Nettoergebnis nach Zuw./Entn. Haushaltsrücklagen (Saldo 0 +/- SU23)				-9 880,13	-9 700,00	-180,13			
Investive Gebarung										
SU 33	Summe Einzahlungen investive Gebarung							0,00	0,00	0,00
SU 34	Summe Auszahlungen investive Gebarung							0,00	0,00	0,00
SA2	Saldo (2) Geldfluss aus der Investiven Gebarung (33 - 34)							0,00	0,00	0,00
SA3	Saldo (3) Nettofinanzierungssaldo (Saldo 1 + Saldo 2)							-9 880,13	-9 700,00	-180,13
Finanzierungstätigkeit										
SU 35	Summe Einzahlungen aus der Finanzierungstätigkeit							0,00	0,00	0,00
SU 36	Summe Auszahlungen aus der Finanzierungstätigkeit							0,00	0,00	0,00
SA4	Saldo (4) Geldfluss aus der Finanzierungstätigkeit (35 - 36)							0,00	0,00	0,00
SA5	Saldo (5) Geldfluss aus der voranschlagswirksamen Gebarung (Saldo 3 + Saldo 4)							-9 880,13	-9 700,00	-180,13
363	Altstadterhaltung und Ortsbildpflege									
363000	Altstadterhaltung									
Operative Gebarung										
2/363000/829000	Sonstige Einnahmen (Litfaßsäulen)	2116	3116	18	2 186,60	5 700,00	-3 513,40	2 093,80	5 700,00	-3 606,20
SU 21 / 31	Summe Erträge / Einzahlungen operative Gebarung				2 186,60	5 700,00	-3 513,40	2 093,80	5 700,00	-3 606,20
1/363000/565000	Mehrleistungsvergütungen	2211	3211	20	1 936,71	2 500,00	-563,29	1 936,71	2 500,00	-563,29
1/363000/580000	Dienstgeberbeiträge zum Ausgleichsfonds für Familienbeihilfen	2212	3212	20	83,07	200,00	-116,93	83,07	200,00	-116,93
1/363000/582000	Sonstige Dienstgeberbeiträge zur sozialen Sicherheit	2212	3212	20	407,30	600,00	-192,70	407,30	600,00	-192,70
1/363000/670000	Versicherungen	2222	3222	24	12,73	0,00	12,73	12,73	0,00	12,73
1/363000/724000	Reisegebühren	2225	3225	24	186,48	300,00	-113,52	186,48	300,00	-113,52
1/363000/778000	Kapitaltransferzahlungen an private Haushalte	2234		44	0,00	2 800,00	-2 800,00	0,00	0,00	0,00
SU 22 / 32	Summe Aufwendungen / Auszahlungen operative Gebarung				2 626,29	6 400,00	-3 773,71	2 626,29	3 600,00	-973,71
SA 0 / SA 1	(0) Nettoergebnis (21 - 22) / (1) Geldfluss operative Gebarung (31 - 32)				-439,69	-700,00	260,31	-532,49	2 100,00	-2 632,49
SU 23	Summe Haushaltsrücklagen				0,00	0,00	0,00	0,00	0,00	0,00

		MVAG			Ergebnisrechnung			Finanzierungsrechnung		
		EH	FH	VCQU	RA 2022	VA 2022	RA - VA	RA 2022	VA 2022	RA - VA
SA00	Nettoergebnis nach Zuw./Entn. Haushaltsrücklagen (Saldo 0 +/- SU23)				-439,69	-700,00	260,31			
Investive Gebarung										
SU 33	Summe Einzahlungen investive Gebarung							0,00	0,00	0,00
1/363000/778000	Kapitaltransferzahlungen an private Haushalte		3434	44	0,00	0,00	0,00	0,00	2 800,00	-2 800,00
SU 34	Summe Auszahlungen investive Gebarung							0,00	2 800,00	-2 800,00
SA2	Saldo (2) Geldfluss aus der Investiven Gebarung (33 – 34)							0,00	-2 800,00	2 800,00
SA3	Saldo (3) Nettofinanzierungssaldo (Saldo 1 + Saldo 2)							-532,49	-700,00	167,51
Finanzierungstätigkeit										
SU 35	Summe Einzahlungen aus der Finanzierungstätigkeit							0,00	0,00	0,00
SU 36	Summe Auszahlungen aus der Finanzierungstätigkeit							0,00	0,00	0,00
SA4	Saldo (4) Geldfluss aus der Finanzierungstätigkeit (35 – 36)							0,00	0,00	0,00
SA5	Saldo (5) Geldfluss aus der voranschlagswirksamen Gebarung (Saldo 3 + Saldo 4)							-532,49	-700,00	167,51
38 Sonstige Kulturpflege										
381 Maßnahmen der Kulturpflege										
381000 Komödienspiele und Brauchtumspflege										
Operative Gebarung										
SU 21 / 31	Summe Erträge / Einzahlungen operative Gebarung				0,00	0,00	0,00	0,00	0,00	0,00
1/381000/755000	Beiträge an Komödienspiele	2233	3233	27	100 000,00	100 000,00	0,00	100 000,00	100 000,00	0,00
1/381000/757000	Förderung von Brauchtumsvereinen	2234	3234	27	3 310,00	3 600,00	-290,00	3 310,00	3 600,00	-290,00
SU 22 / 32	Summe Aufwendungen / Auszahlungen operative Gebarung				103 310,00	103 600,00	-290,00	103 310,00	103 600,00	-290,00
SA 0 / SA 1	(0) Nettoergebnis (21 - 22) / (1) Geldfluss operative Gebarung (31 – 32)				-103 310,00	-103 600,00	290,00	-103 310,00	-103 600,00	290,00
SU 23	Summe Haushaltsrücklagen				0,00	0,00	0,00	0,00	0,00	0,00
SA00	Nettoergebnis nach Zuw./Entn. Haushaltsrücklagen (Saldo 0 +/- SU23)				-103 310,00	-103 600,00	290,00			
Investive Gebarung										
SU 33	Summe Einzahlungen investive Gebarung							0,00	0,00	0,00
SU 34	Summe Auszahlungen investive Gebarung							0,00	0,00	0,00
SA2	Saldo (2) Geldfluss aus der Investiven Gebarung (33 – 34)							0,00	0,00	0,00
SA3	Saldo (3) Nettofinanzierungssaldo (Saldo 1 + Saldo 2)							-103 310,00	-103 600,00	290,00
Finanzierungstätigkeit										
SU 35	Summe Einzahlungen aus der Finanzierungstätigkeit							0,00	0,00	0,00
SU 36	Summe Auszahlungen aus der Finanzierungstätigkeit							0,00	0,00	0,00
SA4	Saldo (4) Geldfluss aus der Finanzierungstätigkeit (35 – 36)							0,00	0,00	0,00
SA5	Saldo (5) Geldfluss aus der voranschlagswirksamen Gebarung (Saldo 3 + Saldo 4)							-103 310,00	-103 600,00	290,00

		MVAG			Ergebnisrechnung			Finanzierungsrechnung		
		EH	FH	VCQU	RA 2022	VA 2022	RA - VA	RA 2022	VA 2022	RA - VA
39	Kultus									
390	Kirchliche Angelegenheiten									
390000	Betreuung der Kirchen									
Operative Gebarung										
2/390000/861000	Transfers von Ländern, Landesfonds und Landeskammern	2121	3121	15	27 000,00	27 000,00	0,00	27 000,00	27 000,00	0,00
SU 21 / 31	Summe Erträge / Einzahlungen operative Gebarung				27 000,00	27 000,00	0,00	27 000,00	27 000,00	0,00
1/390000/757000	Patronatslasten	2234	3234	27	10 900,00	10 900,00	0,00	10 900,00	10 900,00	0,00
1/390000/757100	Beitrag an Evangelische Pfarrgemeinde	2234	3234	27	2 000,00	2 000,00	0,00	2 000,00	2 000,00	0,00
1/390000/757200	Beitrag an Pfarre Amlach	2234	3234	27	600,00	600,00	0,00	600,00	600,00	0,00
1/390000/777000	Kapitaltransfers an private Organisationen ohne Erwerbszweck	2234		44	27 000,00	27 000,00	0,00	0,00	0,00	0,00
SU 22 / 32	Summe Aufwendungen / Auszahlungen operative Gebarung				40 500,00	40 500,00	0,00	13 500,00	13 500,00	0,00
SA 0 / SA 1	(0) Nettoergebnis (21 - 22) / (1) Geldfluss operative Gebarung (31 - 32)				-13 500,00	-13 500,00	0,00	13 500,00	13 500,00	0,00
SU 23	Summe Haushaltsrücklagen				0,00	0,00	0,00	0,00	0,00	0,00
SA00	Nettoergebnis nach Zuw./Entn. Haushaltsrücklagen (Saldo 0 +/- SU23)				-13 500,00	-13 500,00	0,00			
Investive Gebarung										
SU 33	Summe Einzahlungen investive Gebarung							0,00	0,00	0,00
1/390000/777000	Kapitaltransfers an private Organisationen ohne Erwerbszweck		3434	44	0,00	0,00	0,00	27 000,00	27 000,00	0,00
SU 34	Summe Auszahlungen investive Gebarung							27 000,00	27 000,00	0,00
SA2	Saldo (2) Geldfluss aus der Investiven Gebarung (33 - 34)							-27 000,00	-27 000,00	0,00
SA3	Saldo (3) Nettofinanzierungssaldo (Saldo 1 + Saldo 2)							-13 500,00	-13 500,00	0,00
Finanzierungstätigkeit										
SU 35	Summe Einzahlungen aus der Finanzierungstätigkeit							0,00	0,00	0,00
SU 36	Summe Auszahlungen aus der Finanzierungstätigkeit							0,00	0,00	0,00
SA4	Saldo (4) Geldfluss aus der Finanzierungstätigkeit (35 - 36)							0,00	0,00	0,00
SA5	Saldo (5) Geldfluss aus der voranschlagswirksamen Gebarung (Saldo 3 + Saldo 4)							-13 500,00	-13 500,00	0,00

		MVAG			Ergebnisrechnung			Finanzierungsrechnung		
		EH	FH	VCQU	RA 2022	VA 2022	RA - VA	RA 2022	VA 2022	RA - VA
4 Soziale Wohlfahrt und Wohnbauförderung										
41	Allgemeine öffentliche Wohlfahrt									
411	Maßnahmen der allgemeinen Sozialhilfe									
411000	Maßnahmen der Sozialhilfe									
Operative Gebarung										
2/411000/828000	Rückersätze von Ausgaben	2116	3116	18	237 489,68	237 500,00	-10,32	237 489,68	237 500,00	-10,32
2/411000/861400	Transfers von Ländern, Landesfonds und Landeskammern - Ktn. Zuschlagsabgabengesetz - Gutschrift	2121	3121	15	34 800,84	34 800,00	0,84	34 800,84	34 800,00	0,84
SU 21 / 31	Summe Erträge / Einzahlungen operative Gebarung				272 290,52	272 300,00	-9,48	272 290,52	272 300,00	-9,48
1/411000/751600	Transfers an Länder, Landesfonds und Landeskammern - Sozialhilfe Kopfquote	2231	3231	26	5 954 919,23	5 990 400,00	-35 480,77	5 964 199,23	5 990 400,00	-26 200,77
1/411000/752300	Transfers an Gemeinden, Gemeindeverbände (ohne marktbestimmte Tätigkeit) und Gemeindefonds - Umlage Sozialhilfeverband	2231	3231	26	337 529,16	337 500,00	29,16	337 529,16	337 500,00	29,16
SU 22 / 32	Summe Aufwendungen / Auszahlungen operative Gebarung				6 292 448,39	6 327 900,00	-35 451,61	6 301 728,39	6 327 900,00	-26 171,61
SA 0 / SA 1	(0) Nettoergebnis (21 - 22) / (1) Geldfluss operative Gebarung (31 - 32)				-6 020 157,87	-6 055 600,00	35 442,13	-6 029 437,87	-6 055 600,00	26 162,13
SU 23	Summe Haushaltsrücklagen				0,00	0,00	0,00	0,00	0,00	0,00
SA00	Nettoergebnis nach Zuw./Entn. Haushaltsrücklagen (Saldo 0 +/- SU23)				-6 020 157,87	-6 055 600,00	35 442,13			
Investive Gebarung										
SU 33	Summe Einzahlungen investive Gebarung							0,00	0,00	0,00
SU 34	Summe Auszahlungen investive Gebarung							0,00	0,00	0,00
SA2	Saldo (2) Geldfluss aus der Investiven Gebarung (33 - 34)							0,00	0,00	0,00
SA3	Saldo (3) Nettofinanzierungssaldo (Saldo 1 + Saldo 2)							-6 029 437,87	-6 055 600,00	26 162,13
Finanzierungstätigkeit										
SU 35	Summe Einzahlungen aus der Finanzierungstätigkeit							0,00	0,00	0,00
SU 36	Summe Auszahlungen aus der Finanzierungstätigkeit							0,00	0,00	0,00
SA4	Saldo (4) Geldfluss aus der Finanzierungstätigkeit (35 - 36)							0,00	0,00	0,00
SA5	Saldo (5) Geldfluss aus der voranschlagswirksamen Gebarung (Saldo 3 + Saldo 4)							-6 029 437,87	-6 055 600,00	26 162,13
42	Freie Wohlfahrt									
423	Essen auf Rädern									
423000	Essen auf Rädern									
Operative Gebarung										
2/423000/810010	Erträge aus Leistungen - Verpflegung	2114	3114	13	251 094,43	206 000,00	45 094,43	250 338,81	206 000,00	44 338,81

		MVAG			Ergebnisrechnung			Finanzierungsrechnung		
		MVAG	VCQU		RA 2022	VA 2022	RA - VA	RA 2022	VA 2022	RA - VA
		EH	FH							
2/423000/817210	Erträge aus der Auflösung von sonstigen Rückstellungen - Zeitguthaben	2117			19,64	0,00	19,64	0,00	0,00	0,00
2/423000/829000	Sonstige Einnahmen	2116	3116	18	7 861,53	9 200,00	-1 338,47	8 622,99	9 200,00	-577,01
SU 21 / 31	Summe Erträge / Einzahlungen operative Gebarung				258 975,60	215 200,00	43 775,60	258 961,80	215 200,00	43 761,80
1/423000/400000	Geringwertige Wirtschaftsgüter des Anlagevermögens	2221	3221	23	2 119,32	2 700,00	-580,68	2 119,32	2 700,00	-580,68
1/423000/430000	Lebensmittel	2221	3221	23	163 959,71	129 000,00	34 959,71	162 876,54	129 000,00	33 876,54
1/423000/452000	Treibstoffe	2221	3221	23	3 499,14	1 800,00	1 699,14	3 735,50	1 800,00	1 935,50
1/423000/456000	Schreib-, Zeichen- u. sonstige Büromittel	2221	3221	23	5,82	100,00	-94,18	15,32	100,00	-84,68
1/423000/457000	Druckwerke	2221	3221	23	0,00	200,00	-200,00	0,00	200,00	-200,00
1/423000/457010	Ausdrucke Drucker, Kopierer, HPC-Dual	2221	3221	23	221,54	300,00	-78,46	185,92	300,00	-114,08
1/423000/459000	Sonstige Verbrauchsgüter	2221	3221	23	335,67	200,00	135,67	335,67	200,00	135,67
1/423000/510000	Geldbezüge für Vertragsbedienstete der Besoldungsgruppe I	2211	3211	20	8 191,12	8 100,00	91,12	8 191,12	8 100,00	91,12
1/423000/511000	Geldbezüge für Vertragsbedienstete der Besoldungsgruppe II	2211	3211	20	65 437,70	67 100,00	-1 662,30	65 437,70	67 100,00	-1 662,30
1/423000/565000	Mehrleistungsvergütungen	2211	3211	20	5 773,95	6 400,00	-626,05	5 773,95	6 400,00	-626,05
1/423000/565100	Leistungsprämie	2211	3211	20	1 832,31	1 700,00	132,31	1 832,31	1 700,00	132,31
1/423000/569000	Sonstige Nebengebühren	2211	3211	20	697,40	800,00	-102,60	697,40	800,00	-102,60
1/423000/580000	Dienstgeberbeiträge zum Ausgleichsfonds für Familienbeihilfen	2212	3212	20	3 195,43	3 300,00	-104,57	3 195,43	3 300,00	-104,57
1/423000/582000	Sonstige Dienstgeberbeiträge zur sozialen Sicherheit	2212	3212	20	17 310,79	17 600,00	-289,21	17 310,79	17 600,00	-289,21
1/423000/590000	Freiwillige Sozialleistungen	2212	3212	20	150,00	200,00	-50,00	150,00	200,00	-50,00
1/423000/590100	Sonstige Leistungen Fortbildung	2212	3212	20	51,00	300,00	-249,00	51,00	300,00	-249,00
1/423000/591000	Dotierung von Rückstellungen für Abfertigungen	2214			1 088,98	900,00	188,98	0,00	0,00	0,00
1/423000/592000	Dotierung von Rückstellungen für Jubiläumswendungen	2214			525,16	200,00	325,16	0,00	0,00	0,00
1/423000/593000	Dotierung von Rückstellungen für nicht konsumierte Urlaube	2214			615,98	0,00	615,98	0,00	0,00	0,00
1/423000/593100	Dotierung von Rückstellungen für nicht konsumierte Zeitguthaben	2214			1 059,35	0,00	1 059,35	0,00	0,00	0,00
1/423000/617000	Instandhaltung von Fahrzeugen	2224	3224	24	2 551,62	1 500,00	1 051,62	2 538,30	1 500,00	1 038,30
1/423000/630000	Postdienste	2222	3222	24	766,25	1 000,00	-233,75	650,80	1 000,00	-349,20
1/423000/631000	Telekommunikationsdienste	2222	3222	24	197,76	300,00	-102,24	197,76	300,00	-102,24
1/423000/670000	Versicherungen	2222	3222	24	1 809,74	2 000,00	-190,26	1 809,74	2 000,00	-190,26
1/423000/700000	Mietzinse	2223	3223	24	933,68	1 000,00	-66,32	933,68	1 000,00	-66,32
1/423000/705000	Operating Leasing	2223	3223	24	0,00	5 000,00	-5 000,00	0,00	5 000,00	-5 000,00
1/423000/720109	Kostenbeiträge Wihof Arbeiter	2225	3225	24	2 859,95	3 000,00	-140,05	2 859,95	3 000,00	-140,05
1/423000/720209	Kostenbeiträge Wihof KFZ, Geräte, Mat.	2225	3225	24	0,00	600,00	-600,00	0,00	600,00	-600,00

		MVAG			Ergebnisrechnung			Finanzierungsrechnung		
		EH	FH	VCQU	RA 2022	VA 2022	RA - VA	RA 2022	VA 2022	RA - VA
1/423000/720309	Interne Leistungsverr.Personalkosten	2225	3225	24	4 593,44	3 800,00	793,44	4 593,44	3 800,00	793,44
1/423000/720409	Interne Leistungsverr.Sachkosten Zentralamt	2225	3225	24	0,00	1 600,00	-1 600,00	0,00	1 600,00	-1 600,00
1/423000/720509	Interne Leistungsverrechnung Organkosten GR	2225	3225	24	1 028,66	1 100,00	-71,34	1 028,66	1 100,00	-71,34
1/423000/724000	Reisegebühren	2225	3225	24	34,00	100,00	-66,00	34,00	100,00	-66,00
1/423000/728000	Entgelte für Leistungen	2225	3225	24	20 882,83	21 300,00	-417,17	20 813,79	21 300,00	-486,21
SU 22 / 32	Summe Aufwendungen / Auszahlungen operative Gebarung				311 728,30	283 200,00	28 528,30	307 368,09	282 100,00	25 268,09
SA 0 / SA 1	(0) Nettoergebnis (21 - 22) / (1) Geldfluss operative Gebarung (31 - 32)				-52 752,70	-68 000,00	15 247,30	-48 406,29	-66 900,00	18 493,71
SU 23	Summe Haushaltsrücklagen				0,00	0,00	0,00	0,00	0,00	0,00
SA00	Nettoergebnis nach Zuw./Entn. Haushaltsrücklagen (Saldo 0 +/- SU23)				-52 752,70	-68 000,00	15 247,30			
Investive Gebarung										
SU 33	Summe Einzahlungen investive Gebarung							0,00	0,00	0,00
1/423000/040010	Fahrzeuge NEU 2022		3414	41	0,00	0,00	0,00	0,00	38 000,00	-38 000,00
SU 34	Summe Auszahlungen investive Gebarung							0,00	38 000,00	-38 000,00
SA2	Saldo (2) Geldfluss aus der Investiven Gebarung (33 - 34)							0,00	-38 000,00	38 000,00
SA3	Saldo (3) Nettofinanzierungssaldo (Saldo 1 + Saldo 2)							-48 406,29	-104 900,00	56 493,71
Finanzierungstätigkeit										
SU 35	Summe Einzahlungen aus der Finanzierungstätigkeit							0,00	0,00	0,00
SU 36	Summe Auszahlungen aus der Finanzierungstätigkeit							0,00	0,00	0,00
SA4	Saldo (4) Geldfluss aus der Finanzierungstätigkeit (35 - 36)							0,00	0,00	0,00
SA5	Saldo (5) Geldfluss aus der voranschlagswirksamen Gebarung (Saldo 3 + Saldo 4)							-48 406,29	-104 900,00	56 493,71
429	Sonstige Einrichtungen und Maßnahmen									
429000	Sonstige Einrichtungen und Maßnahmen									
Operative Gebarung										
2/429000/828000	Rückersätze von Ausgaben	2116	3116	18	4 274,61	0,00	4 274,61	4 811,13	0,00	4 811,13
2/429000/829000	Sonstige Einnahmen	2116	3116	18	4 950,46	3 000,00	1 950,46	3 158,96	3 000,00	158,96
2/429000/861000	Transfers von Ländern, Landesfonds und Landeskammern	2121	3121	15	930,00	0,00	930,00	930,00	0,00	930,00
2/429000/868000	Transfers von privaten Haushalten	2124	3124	16	1 000,00	0,00	1 000,00	1 000,00	0,00	1 000,00
SU 21 / 31	Summe Erträge / Einzahlungen operative Gebarung				11 155,07	3 000,00	8 155,07	9 900,09	3 000,00	6 900,09
1/429000/457000	Druckwerke	2221	3221	23	0,00	900,00	-900,00	0,00	900,00	-900,00
1/429000/457010	Ausdrucke Drucker, Kopierer, HPC-Dual	2221	3221	23	598,65	0,00	598,65	598,65	0,00	598,65
1/429000/600100	Energiebezüge Strom Übergangswohnungen	2222	3222	24	1 553,50	5 500,00	-3 946,50	1 553,50	5 500,00	-3 946,50
1/429000/690000	Abschreibung von Forderungen (Schadensfälle)	2225			1 987,00	0,00	1 987,00	0,00	0,00	0,00
1/429000/695000	Wertberichtigungen zu Forderungen	2226			1,02	0,00	1,02	0,00	0,00	0,00

		MVAG			Ergebnisrechnung			Finanzierungsrechnung		
		EH	FH	VCQU	RA 2022	VA 2022	RA - VA	RA 2022	VA 2022	RA - VA
1/429000/700000	Mietzinse	2223	3223	24	16 022,06	10 000,00	6 022,06	15 740,03	10 000,00	5 740,03
1/429000/720109	Kostenbeiträge Wihof Arbeiter	2225	3225	24	196,00	0,00	196,00	196,00	0,00	196,00
1/429000/720209	Kostenbeiträge Wihof KFZ, Geräte, Mat.	2225	3225	24	8,30	0,00	8,30	8,30	0,00	8,30
1/429000/728000	Entgelte für sonstige Leistungen (Muttertagsfahrt)	2225	3225	24	1 752,44	1 800,00	-47,56	1 752,44	1 800,00	-47,56
1/429000/728100	Entgelte für sonstige Leistungen (Tag für besondere Menschen)	2225	3225	24	2 620,88	3 800,00	-1 179,12	2 620,88	3 800,00	-1 179,12
1/429000/728300	Familienpolitische Maßnahmen	2225	3225	24	1 823,56	1 800,00	23,56	1 823,56	1 800,00	23,56
1/429000/729000	Sonstige Ausgaben	2225	3225	24	6 164,29	7 500,00	-1 335,71	6 164,29	7 500,00	-1 335,71
1/429000/757000	Laufende Transferzahlungen an Verbände und Vereine	2234	3234	27	6 500,00	6 500,00	0,00	6 500,00	6 500,00	0,00
1/429000/768100	Zuwendungen an Bedürftige	2234	3234	27	17 556,67	20 000,00	-2 443,33	16 626,67	20 000,00	-3 373,33
SU 22 / 32	Summe Aufwendungen / Auszahlungen operative Gebarung				56 784,37	57 800,00	-1 015,63	53 584,32	57 800,00	-4 215,68
SA 0 / SA 1	(0) Nettoergebnis (21 - 22) / (1) Geldfluss operative Gebarung (31 - 32)				-45 629,30	-54 800,00	9 170,70	-43 684,23	-54 800,00	11 115,77
SU 23	Summe Haushaltsrücklagen				0,00	0,00	0,00	0,00	0,00	0,00
SA00	Nettoergebnis nach Zuw./Entn. Haushaltsrücklagen (Saldo 0 +/- SU23)				-45 629,30	-54 800,00	9 170,70			
Investive Gebarung										
SU 33	Summe Einzahlungen investive Gebarung							0,00	0,00	0,00
SU 34	Summe Auszahlungen investive Gebarung							0,00	0,00	0,00
SA2	Saldo (2) Geldfluss aus der Investiven Gebarung (33 - 34)							0,00	0,00	0,00
SA3	Saldo (3) Nettofinanzierungssaldo (Saldo 1 + Saldo 2)							-43 684,23	-54 800,00	11 115,77
Finanzierungstätigkeit										
SU 35	Summe Einzahlungen aus der Finanzierungstätigkeit							0,00	0,00	0,00
SU 36	Summe Auszahlungen aus der Finanzierungstätigkeit							0,00	0,00	0,00
SA4	Saldo (4) Geldfluss aus der Finanzierungstätigkeit (35 - 36)							0,00	0,00	0,00
SA5	Saldo (5) Geldfluss aus der voranschlagswirksamen Gebarung (Saldo 3 + Saldo 4)							-43 684,23	-54 800,00	11 115,77
44	Behebung von Notständen									
441	Maßnahmen									
441900	Corona-Krise 2020									
Operative Gebarung										
2/441900/860000	Transfers von Bund, Bundesfonds und Bundeskammern	2121	3121	15	0,00	0,00	0,00	6 174,15	6 200,00	-25,85
2/441900/861000	Transfers von Ländern, Landesfonds und Landeskammern	2121	3121	15	32 636,18	0,00	32 636,18	19 625,21	1 300,00	18 325,21
2/441900/862000	Transfers von Gemeinden, Gemeindeverbände (ohne marktbestimmte Tätigkeit) und Gemeindefonds	2121	3121	15	1 584,70	0,00	1 584,70	1 584,70	0,00	1 584,70

		MVAG MVAG VCQU			Ergebnisrechnung			Finanzierungsrechnung		
		EH	FH	VCQU	RA 2022	VA 2022	RA - VA	RA 2022	VA 2022	RA - VA
2/441900/868000	Transfers von privaten Haushalten	2124	3124	16	3 845,00	0,00	3 845,00	4 945,00	1 100,00	3 845,00
SU 21 / 31	Summe Erträge / Einzahlungen operative Gebarung				38 065,88	0,00	38 065,88	32 329,06	8 600,00	23 729,06
1/441900/700000	Miet- und Pachtaufwand	2223	3223	24	25 166,18	0,00	25 166,18	25 166,18	0,00	25 166,18
1/441900/728000	Entgelte für sonstige Leistungen	2225	3225	24	2 817,09	0,00	2 817,09	2 457,09	0,00	2 457,09
SU 22 / 32	Summe Aufwendungen / Auszahlungen operative Gebarung				27 983,27	0,00	27 983,27	27 623,27	0,00	27 623,27
SA 0 / SA 1	(0) Nettoergebnis (21 - 22) / (1) Geldfluss operative Gebarung (31 - 32)				10 082,61	0,00	10 082,61	4 705,79	8 600,00	-3 894,21
SU 23	Summe Haushaltsrücklagen				0,00	0,00	0,00	0,00	0,00	0,00
SA00	Nettoergebnis nach Zuw./Entn. Haushaltsrücklagen (Saldo 0 +/- SU23)				10 082,61	0,00	10 082,61			
Investive Gebarung										
SU 33	Summe Einzahlungen investive Gebarung							0,00	0,00	0,00
SU 34	Summe Auszahlungen investive Gebarung							0,00	0,00	0,00
SA2	Saldo (2) Geldfluss aus der Investiven Gebarung (33 - 34)							0,00	0,00	0,00
SA3	Saldo (3) Nettofinanzierungssaldo (Saldo 1 + Saldo 2)							4 705,79	8 600,00	-3 894,21
Finanzierungstätigkeit										
SU 35	Summe Einzahlungen aus der Finanzierungstätigkeit							0,00	0,00	0,00
SU 36	Summe Auszahlungen aus der Finanzierungstätigkeit							0,00	0,00	0,00
SA4	Saldo (4) Geldfluss aus der Finanzierungstätigkeit (35 - 36)							0,00	0,00	0,00
SA5	Saldo (5) Geldfluss aus der voranschlagswirksamen Gebarung (Saldo 3 + Saldo 4)							4 705,79	8 600,00	-3 894,21

	MVAG	MVAG	VCQU	Ergebnisrechnung			Finanzierungsrechnung			
				EH	FH		RA 2022	VA 2022	RA - VA	RA 2022
5 Gesundheit										
51	Gesundheitsdienst									
510	Medizinische Bereichsversorgung									
510000	Medizinische Bereichsversorgung									
Operative Gebarung										
2/510000/829000	"Gesunde Gemeinde"	2116	3116	18	437,56	0,00	437,56	437,56	0,00	437,56
2/510000/861000	Transfers von Ländern, Landesfonds und Landesammern	2121	3121	15	156,00	0,00	156,00	156,00	0,00	156,00
SU 21 / 31	Summe Erträge / Einzahlungen operative Gebarung				593,56	0,00	593,56	593,56	0,00	593,56
1/510000/751110	Transfers an Länder, Landesfonds und Landesammern - Transferzahlung gem. Sprengelärztegesetz	2231	3231	26	39 712,47	43 100,00	-3 387,53	39 712,47	43 100,00	-3 387,53
1/510000/757000	Gesundheitstage	2234	3234	27	4 907,30	4 500,00	407,30	4 907,30	4 500,00	407,30
SU 22 / 32	Summe Aufwendungen / Auszahlungen operative Gebarung				44 619,77	47 600,00	-2 980,23	44 619,77	47 600,00	-2 980,23
SA 0 / SA 1	(0) Nettoergebnis (21 - 22) / (1) Geldfluss operative Gebarung (31 - 32)				-44 026,21	-47 600,00	3 573,79	-44 026,21	-47 600,00	3 573,79
SU 23	Summe Haushaltsrücklagen				0,00	0,00	0,00	0,00	0,00	0,00
SA00	Nettoergebnis nach Zuw./Entn. Haushaltsrücklagen (Saldo 0 +/- SU23)				-44 026,21	-47 600,00	3 573,79			
Investive Gebarung										
SU 33	Summe Einzahlungen investive Gebarung							0,00	0,00	0,00
SU 34	Summe Auszahlungen investive Gebarung							0,00	0,00	0,00
SA2	Saldo (2) Geldfluss aus der Investiven Gebarung (33 - 34)							0,00	0,00	0,00
SA3	Saldo (3) Nettofinanzierungssaldo (Saldo 1 + Saldo 2)							-44 026,21	-47 600,00	3 573,79
Finanzierungstätigkeit										
SU 35	Summe Einzahlungen aus der Finanzierungstätigkeit							0,00	0,00	0,00
SU 36	Summe Auszahlungen aus der Finanzierungstätigkeit							0,00	0,00	0,00
SA4	Saldo (4) Geldfluss aus der Finanzierungstätigkeit (35 - 36)							0,00	0,00	0,00
SA5	Saldo (5) Geldfluss aus der voranschlagswirksamen Gebarung (Saldo 3 + Saldo 4)							-44 026,21	-47 600,00	3 573,79
52	Umweltschutz									
520	Natur- und Landschaftsschutz									
520000	Maßnahmen des Natur- und Landschaftsschu									
Operative Gebarung										
SU 21 / 31	Summe Erträge / Einzahlungen operative Gebarung				0,00	0,00	0,00	0,00	0,00	0,00
1/520000/613000	Instandhaltung von sonstigen Grundstückseinrichtungen	2224	3224	24	574,54	0,00	574,54	574,54	0,00	574,54

		MVAG			Ergebnisrechnung			Finanzierungsrechnung		
		EH	FH	VCQU	RA 2022	VA 2022	RA - VA	RA 2022	VA 2022	RA - VA
1/520000/680200	Planmäßige Abschreibung - Grundstückseinrichtungen und Infrastruktur	2226			472,78	500,00	-27,22	0,00	0,00	0,00
1/520000/720109	Kostenbeiträge (Kostensätze) für Leistungen	2225	3225	24	779,00	0,00	779,00	779,00	0,00	779,00
1/520000/720209	Kostenbeiträge (Kostensätze) für Leistungen	2225	3225	24	41,48	0,00	41,48	41,48	0,00	41,48
1/520000/754400	Transfers an sonstige Träger des öffentlichen Rechts - Subvention Bergwacht	2231	3231	26	0,00	800,00	-800,00	0,00	800,00	-800,00
SU 22 / 32	Summe Aufwendungen / Auszahlungen operative Gebarung				1 867,80	1 300,00	567,80	1 395,02	800,00	595,02
SA 0 / SA 1	(0) Nettoergebnis (21 - 22) / (1) Geldfluss operative Gebarung (31 - 32)				-1 867,80	-1 300,00	-567,80	-1 395,02	-800,00	-595,02
SU 23	Summe Haushaltsrücklagen				0,00	0,00	0,00	0,00	0,00	0,00
SA00	Nettoergebnis nach Zuw./Entn. Haushaltsrücklagen (Saldo 0 +/- SU23)				-1 867,80	-1 300,00	-567,80			
Investive Gebarung										
SU 33	Summe Einzahlungen investive Gebarung							0,00	0,00	0,00
1/520000/006000	Sonstige Grundstückseinrichtungen		3412	40	0,00	0,00	0,00	0,00	15 000,00	-15 000,00
SU 34	Summe Auszahlungen investive Gebarung							0,00	15 000,00	-15 000,00
SA2	Saldo (2) Geldfluss aus der Investiven Gebarung (33 - 34)							0,00	-15 000,00	15 000,00
SA3	Saldo (3) Nettofinanzierungssaldo (Saldo 1 + Saldo 2)							-1 395,02	-15 800,00	14 404,98
Finanzierungstätigkeit										
SU 35	Summe Einzahlungen aus der Finanzierungstätigkeit							0,00	0,00	0,00
SU 36	Summe Auszahlungen aus der Finanzierungstätigkeit							0,00	0,00	0,00
SA4	Saldo (4) Geldfluss aus der Finanzierungstätigkeit (35 - 36)							0,00	0,00	0,00
SA5	Saldo (5) Geldfluss aus der voranschlagswirksamen Gebarung (Saldo 3 + Saldo 4)							-1 395,02	-15 800,00	14 404,98
522	Reinhaltung der Luft									
522000	Maßnahmen der Luftreinhaltung									
Operative Gebarung										
2/522000/861000	Transfers von Ländern, Landesfonds und Landeskammern	2121	3121	15	0,00	40 000,00	-40 000,00	0,00	40 000,00	-40 000,00
SU 21 / 31	Summe Erträge / Einzahlungen operative Gebarung				0,00	40 000,00	-40 000,00	0,00	40 000,00	-40 000,00
1/522000/600100	Energiebezüge Strom	2222	3222	24	3 413,62	3 000,00	413,62	3 413,62	3 000,00	413,62
1/522000/728000	Entgelte für sonstige Leistungen	2225	3225	24	0,00	8 000,00	-8 000,00	3,21	8 000,00	-7 996,79
1/522000/777000	Kapitaltransfers an private Organisationen ohne Erwerbszweck	2234		44	43 100,00	36 500,00	6 600,00	0,00	0,00	0,00
SU 22 / 32	Summe Aufwendungen / Auszahlungen operative Gebarung				46 513,62	47 500,00	-986,38	3 416,83	11 000,00	-7 583,17
SA 0 / SA 1	(0) Nettoergebnis (21 - 22) / (1) Geldfluss operative Gebarung (31 - 32)				-46 513,62	-7 500,00	-39 013,62	-3 416,83	29 000,00	-32 416,83
SU 23	Summe Haushaltsrücklagen				0,00	0,00	0,00	0,00	0,00	0,00
SA00	Nettoergebnis nach Zuw./Entn. Haushaltsrücklagen (Saldo 0 +/- SU23)				-46 513,62	-7 500,00	-39 013,62			

		MVAG	MVAG	VCQU	Ergebnisrechnung			Finanzierungsrechnung		
		EH	FH		RA 2022	VA 2022	RA - VA	RA 2022	VA 2022	RA - VA
Investive Gebarung										
SU 33	Summe Einzahlungen investive Gebarung							0,00	0,00	0,00
1/522000/777000	Kapitaltransfers an private Organisationen ohne Erwerbszweck		3434	44	0,00	0,00	0,00	43 100,00	36 500,00	6 600,00
SU 34	Summe Auszahlungen investive Gebarung							43 100,00	36 500,00	6 600,00
SA2	Saldo (2) Geldfluss aus der Investiven Gebarung (33 – 34)							-43 100,00	-36 500,00	-6 600,00
SA3	Saldo (3) Nettofinanzierungssaldo (Saldo 1 + Saldo 2)							-46 516,83	-7 500,00	-39 016,83
Finanzierungstätigkeit										
SU 35	Summe Einzahlungen aus der Finanzierungstätigkeit							0,00	0,00	0,00
SU 36	Summe Auszahlungen aus der Finanzierungstätigkeit							0,00	0,00	0,00
SA4	Saldo (4) Geldfluss aus der Finanzierungstätigkeit (35 – 36)							0,00	0,00	0,00
SA5	Saldo (5) Geldfluss aus der voranschlagswirksamen Gebarung (Saldo 3 + Saldo 4)							-46 516,83	-7 500,00	-39 016,83
523	Lärmbekämpfung									
523000	Maßnahmen der Lärmbekämpfung									
Operative Gebarung										
SU 21 / 31	Summe Erträge / Einzahlungen operative Gebarung				0,00	0,00	0,00	0,00	0,00	0,00
1/523000/728000	Entgelte für sonstige Leistungen	2225	3225	24	0,00	3 500,00	-3 500,00	0,00	3 500,00	-3 500,00
SU 22 / 32	Summe Aufwendungen / Auszahlungen operative Gebarung				0,00	3 500,00	-3 500,00	0,00	3 500,00	-3 500,00
SA 0 / SA 1	(0) Nettoergebnis (21 - 22) / (1) Geldfluss operative Gebarung (31 – 32)				0,00	-3 500,00	3 500,00	0,00	-3 500,00	3 500,00
SU 23	Summe Haushaltsrücklagen				0,00	0,00	0,00	0,00	0,00	0,00
SA00	Nettoergebnis nach Zuw./Entn. Haushaltsrücklagen (Saldo 0 +/- SU23)				0,00	-3 500,00	3 500,00			
Investive Gebarung										
SU 33	Summe Einzahlungen investive Gebarung							0,00	0,00	0,00
SU 34	Summe Auszahlungen investive Gebarung							0,00	0,00	0,00
SA2	Saldo (2) Geldfluss aus der Investiven Gebarung (33 – 34)							0,00	0,00	0,00
SA3	Saldo (3) Nettofinanzierungssaldo (Saldo 1 + Saldo 2)							0,00	-3 500,00	3 500,00
Finanzierungstätigkeit										
SU 35	Summe Einzahlungen aus der Finanzierungstätigkeit							0,00	0,00	0,00
SU 36	Summe Auszahlungen aus der Finanzierungstätigkeit							0,00	0,00	0,00
SA4	Saldo (4) Geldfluss aus der Finanzierungstätigkeit (35 – 36)							0,00	0,00	0,00
SA5	Saldo (5) Geldfluss aus der voranschlagswirksamen Gebarung (Saldo 3 + Saldo 4)							0,00	-3 500,00	3 500,00
528	Tierkörperbeseitigung									
528000	Tierkörperbeseitigung									
Operative Gebarung										
2/528000/828000	Rückersätze von Ausgaben	2116	3116	18	425,89	300,00	125,89	352,28	300,00	52,28
SU 21 / 31	Summe Erträge / Einzahlungen operative Gebarung				425,89	300,00	125,89	352,28	300,00	52,28

		MVAG			Ergebnisrechnung			Finanzierungsrechnung		
		EH	FH	VCQU	RA 2022	VA 2022	RA - VA	RA 2022	VA 2022	RA - VA
1/528000/728000	Entgelte für sonstige Leistungen	2225	3225	24	9 788,28	14 000,00	-4 211,72	9 816,28	14 000,00	-4 183,72
SU 22 / 32	Summe Aufwendungen / Auszahlungen operative Gebarung				9 788,28	14 000,00	-4 211,72	9 816,28	14 000,00	-4 183,72
SA 0 / SA 1	(0) Nettoergebnis (21 - 22) / (1) Geldfluss operative Gebarung (31 - 32)				-9 362,39	-13 700,00	4 337,61	-9 464,00	-13 700,00	4 236,00
SU 23	Summe Haushaltsrücklagen				0,00	0,00	0,00	0,00	0,00	0,00
SA00	Nettoergebnis nach Zuw./Entn. Haushaltsrücklagen (Saldo 0 +/- SU23)				-9 362,39	-13 700,00	4 337,61			
Investive Gebarung										
SU 33	Summe Einzahlungen investive Gebarung							0,00	0,00	0,00
SU 34	Summe Auszahlungen investive Gebarung							0,00	0,00	0,00
SA2	Saldo (2) Geldfluss aus der Investiven Gebarung (33 - 34)							0,00	0,00	0,00
SA3	Saldo (3) Nettofinanzierungssaldo (Saldo 1 + Saldo 2)							-9 464,00	-13 700,00	4 236,00
Finanzierungstätigkeit										
SU 35	Summe Einzahlungen aus der Finanzierungstätigkeit							0,00	0,00	0,00
SU 36	Summe Auszahlungen aus der Finanzierungstätigkeit							0,00	0,00	0,00
SA4	Saldo (4) Geldfluss aus der Finanzierungstätigkeit (35 - 36)							0,00	0,00	0,00
SA5	Saldo (5) Geldfluss aus der voranschlagswirksamen Gebarung (Saldo 3 + Saldo 4)							-9 464,00	-13 700,00	4 236,00
529	Sonstige Einrichtungen und Maßnahmen									
529000	Maßnahmen des Umweltschutzes									
Operative Gebarung										
SU 21 / 31	Summe Erträge / Einzahlungen operative Gebarung				0,00	0,00	0,00	0,00	0,00	0,00
1/529000/720109	Kostenbeiträge Wihof Arbeiter	2225	3225	24	0,00	1 500,00	-1 500,00	0,00	1 500,00	-1 500,00
1/529000/720209	Kostenbeiträge Wihof KFZ, Geräte, Mat.	2225	3225	24	0,00	300,00	-300,00	0,00	300,00	-300,00
1/529000/729000	Sonstige Ausgaben	2225	3225	24	1 375,00	0,00	1 375,00	1 375,00	0,00	1 375,00
1/529000/778000	Kapitaltransfers an private Haushalte	2234		44	32 800,00	10 000,00	22 800,00	0,00	0,00	0,00
SU 22 / 32	Summe Aufwendungen / Auszahlungen operative Gebarung				34 175,00	11 800,00	22 375,00	1 375,00	1 800,00	-425,00
SA 0 / SA 1	(0) Nettoergebnis (21 - 22) / (1) Geldfluss operative Gebarung (31 - 32)				-34 175,00	-11 800,00	-22 375,00	-1 375,00	-1 800,00	425,00
SU 23	Summe Haushaltsrücklagen				0,00	0,00	0,00	0,00	0,00	0,00
SA00	Nettoergebnis nach Zuw./Entn. Haushaltsrücklagen (Saldo 0 +/- SU23)				-34 175,00	-11 800,00	-22 375,00			
Investive Gebarung										
SU 33	Summe Einzahlungen investive Gebarung							0,00	0,00	0,00
1/529000/778000	Kapitaltransfers an private Haushalte		3434	44	0,00	0,00	0,00	32 800,00	10 000,00	22 800,00
SU 34	Summe Auszahlungen investive Gebarung							32 800,00	10 000,00	22 800,00
SA2	Saldo (2) Geldfluss aus der Investiven Gebarung (33 - 34)							-32 800,00	-10 000,00	-22 800,00
SA3	Saldo (3) Nettofinanzierungssaldo (Saldo 1 + Saldo 2)							-34 175,00	-11 800,00	-22 375,00
Finanzierungstätigkeit										
SU 35	Summe Einzahlungen aus der Finanzierungstätigkeit							0,00	0,00	0,00
SU 36	Summe Auszahlungen aus der Finanzierungstätigkeit							0,00	0,00	0,00
SA4	Saldo (4) Geldfluss aus der Finanzierungstätigkeit (35 - 36)							0,00	0,00	0,00

		MVAG	MVAG	VCQU	Ergebnisrechnung			Finanzierungsrechnung		
		EH	FH		RA 2022	VA 2022	RA - VA	RA 2022	VA 2022	RA - VA
SA5	Saldo (5) Geldfluss aus der voranschlagswirksamen Gebarung (Saldo 3 + Saldo 4)							-34 175,00	-11 800,00	-22 375,00
53	Rettungs- und Warndienste									
530	Rettungsdienste									
530000	Rettungsdienste									
Operative Gebarung										
2/530000/828000	Rückersätze von Aufwendungen	2116	3116	18	1 381,73	0,00	1 381,73	1 381,73	0,00	1 381,73
SU 21 / 31	Summe Erträge / Einzahlungen operative Gebarung				1 381,73	0,00	1 381,73	1 381,73	0,00	1 381,73
1/530000/751140	Transfers an Länder, Landesfonds und Landeskammern - Rettungsbeitrag	2231	3231	26	178 095,84	178 100,00	-4,16	178 095,84	178 100,00	-4,16
1/530000/757000	Transfers an private Organisationen ohne Erwerbszweck	2234	3234	27	0,00	5 200,00	-5 200,00	0,00	5 200,00	-5 200,00
SU 22 / 32	Summe Aufwendungen / Auszahlungen operative Gebarung				178 095,84	183 300,00	-5 204,16	178 095,84	183 300,00	-5 204,16
SA 0 / SA 1	(0) Nettoergebnis (21 - 22) / (1) Geldfluss operative Gebarung (31 - 32)				-176 714,11	-183 300,00	6 585,89	-176 714,11	-183 300,00	6 585,89
SU 23	Summe Haushaltsrücklagen				0,00	0,00	0,00	0,00	0,00	0,00
SA00	Nettoergebnis nach Zuw./Entn. Haushaltsrücklagen (Saldo 0 +/- SU23)				-176 714,11	-183 300,00	6 585,89			
Investive Gebarung										
SU 33	Summe Einzahlungen investive Gebarung							0,00	0,00	0,00
SU 34	Summe Auszahlungen investive Gebarung							0,00	0,00	0,00
SA2	Saldo (2) Geldfluss aus der Investiven Gebarung (33 - 34)							0,00	0,00	0,00
SA3	Saldo (3) Nettofinanzierungssaldo (Saldo 1 + Saldo 2)							-176 714,11	-183 300,00	6 585,89
Finanzierungstätigkeit										
SU 35	Summe Einzahlungen aus der Finanzierungstätigkeit							0,00	0,00	0,00
SU 36	Summe Auszahlungen aus der Finanzierungstätigkeit							0,00	0,00	0,00
SA4	Saldo (4) Geldfluss aus der Finanzierungstätigkeit (35 - 36)							0,00	0,00	0,00
SA5	Saldo (5) Geldfluss aus der voranschlagswirksamen Gebarung (Saldo 3 + Saldo 4)							-176 714,11	-183 300,00	6 585,89
56	Krankenanstalten anderer Rechtsträger									
560	Betriebsabgangsdeckung									
560000	Abgangsdeckung der Krankenanstalten									
Operative Gebarung										
SU 21 / 31	Summe Erträge / Einzahlungen operative Gebarung				0,00	0,00	0,00	0,00	0,00	0,00
1/560000/751120	Transfers an Länder, Landesfonds und Landeskammern - Abgangsdeckung Krankenanstalten	2231	3231	26	2 780 520,76	2 780 600,00	-79,24	2 780 520,76	2 780 600,00	-79,24
SU 22 / 32	Summe Aufwendungen / Auszahlungen operative Gebarung				2 780 520,76	2 780 600,00	-79,24	2 780 520,76	2 780 600,00	-79,24
SA 0 / SA 1	(0) Nettoergebnis (21 - 22) / (1) Geldfluss operative Gebarung (31 - 32)				-2 780 520,76	-2 780 600,00	79,24	-2 780 520,76	-2 780 600,00	79,24

	MVAG	MVAG VCQU	Ergebnisrechnung			Finanzierungsrechnung				
			EH	FH	RA 2022	VA 2022	RA - VA	RA 2022	VA 2022	RA - VA
SU 23		Summe Haushaltsrücklagen			0,00	0,00	0,00	0,00	0,00	0,00
SA00		Nettoergebnis nach Zuw./Entn. Haushaltsrücklagen (Saldo 0 +/- SU23)			-2 780 520,76	-2 780 600,00	79,24			
Investive Gebarung										
SU 33		Summe Einzahlungen investive Gebarung						0,00	0,00	0,00
SU 34		Summe Auszahlungen investive Gebarung						0,00	0,00	0,00
SA2		Saldo (2) Geldfluss aus der Investiven Gebarung (33 – 34)						0,00	0,00	0,00
SA3		Saldo (3) Nettofinanzierungssaldo (Saldo 1 + Saldo 2)						-2 780 520,76	-2 780 600,00	79,24
Finanzierungstätigkeit										
SU 35		Summe Einzahlungen aus der Finanzierungstätigkeit						0,00	0,00	0,00
SU 36		Summe Auszahlungen aus der Finanzierungstätigkeit						0,00	0,00	0,00
SA4		Saldo (4) Geldfluss aus der Finanzierungstätigkeit (35 – 36)						0,00	0,00	0,00
SA5		Saldo (5) Geldfluss aus der voranschlagswirksamen Gebarung (Saldo 3 + Saldo 4)						-2 780 520,76	-2 780 600,00	79,24

		MVAG	MVAG	VCQU	Ergebnisrechnung			Finanzierungsrechnung		
		EH	FH		RA 2022	VA 2022	RA - VA	RA 2022	VA 2022	RA - VA
6 Straßen- und Wasserbau, Verkehr										
61	Straßenbau									
612	Gemeindestraßen									
612000	Gemeindestraßen									
Operative Gebarung										
2/612000/801000	Veräußerungen von Grundstücken und Grundstückseinrichtungen	2116		30	13 715,00	25 000,00	-11 285,00	0,00	0,00	0,00
2/612000/808000	Veräußerung von Handelswaren (Hausnummernschilder)	2116	3116	16	1 275,60	500,00	775,60	2 075,02	1 500,00	575,02
2/612000/810209	Leistungserlöse Wihof KFZ, Geräte, Material	2114	3114	13	13,08	0,00	13,08	13,08	0,00	13,08
2/612000/811000	Parkplatzgebühren	2115	3115	14	5 420,00	0,00	5 420,00	5 420,00	0,00	5 420,00
2/612000/813000	Erträge aus der Auflösung von Investitionszuschüssen (Kapitaltransfers)	2127			232 500,76	240 700,00	-8 199,24	0,00	0,00	0,00
2/612000/816000	Kostenbeiträge (Kostensätze) für sonstige Verwaltungsleistungen	2114	3114	13	0,00	400,00	-400,00	0,00	400,00	-400,00
2/612000/819010	Erträge aus der Auflösung von Einzelwertberichtigungen	2117			94,15	0,00	94,15	0,00	0,00	0,00
2/612000/823000	sonstige Zinserträge	2131	3131	14	71,88	0,00	71,88	71,88	0,00	71,88
2/612000/829000	Sonstige Einnahmen	2116	3116	18	10 019,00	1 500,00	8 519,00	10 019,00	1 500,00	8 519,00
2/612000/829010	Aktivierete Eigenleistungen	2116	3116	18	330,43	0,00	330,43	330,43	0,00	330,43
2/612000/861000	Transfers von Ländern, Landesfonds und Landeskammern	2121	3121	15	42 586,09	43 600,00	-1 013,91	42 586,09	43 600,00	-1 013,91
2/612000/861100	Transfers von Ländern, Landesfonds und Landeskammern	2121	3121	15	11 945,00	11 900,00	45,00	11 945,00	11 900,00	45,00
2/612000/868000	Laufende Transferzahlungen von privaten Haushalten (Geldstrafen)	2124	3124	16	346 800,83	380 000,00	-33 199,17	344 227,89	380 000,00	-35 772,11
SU 21 / 31	Summe Erträge / Einzahlungen operative Gebarung				664 771,82	703 600,00	-38 828,18	416 688,39	438 900,00	-22 211,61
1/612000/413000	Handelswaren	2221	3221	23	1 477,20	1 200,00	277,20	1 477,20	1 200,00	277,20
1/612000/457000	Druckwerke	2221	3221	23	402,27	500,00	-97,73	402,27	500,00	-97,73
1/612000/459000	Sonstige Verbrauchsgüter (Verbrauchswerkzeug)	2221	3221	23	1 612,61	1 100,00	512,61	1 612,61	1 100,00	512,61
1/612000/500000	Geldbezüge der Beamten der Verwaltung	2211	3211	20	35 553,28	35 400,00	153,28	35 553,28	35 400,00	153,28
1/612000/563000	Sonstige Aufwandsentschädigungen	2213	3213	20	322,32	400,00	-77,68	322,32	400,00	-77,68
1/612000/565000	Mehrleistungsvergütungen	2211	3211	20	322,32	1 100,00	-777,68	322,32	1 100,00	-777,68
1/612000/569000	Sonstige Nebengebühren	2211	3211	20	429,72	500,00	-70,28	429,72	500,00	-70,28
1/612000/580000	Dienstgeberbeiträge zum Ausgleichsfonds für Familienbeihilfen	2212	3212	20	1 437,36	1 500,00	-62,64	1 437,36	1 500,00	-62,64

		MVAG			Ergebnisrechnung			Finanzierungsrechnung		
		EH	FH	VCQU	RA 2022	VA 2022	RA - VA	RA 2022	VA 2022	RA - VA
1/612000/582000	Sonstige Dienstgeberbeiträge zur sozialen Sicherheit	2212	3212	20	1 562,86	1 600,00	-37,14	1 562,86	1 600,00	-37,14
1/612000/590000	Freiwillige Sozialleistungen	2212	3212	20	419,76	400,00	19,76	419,76	400,00	19,76
1/612000/592000	Dotierung von Rückstellungen für Jubiläumswendungen	2214			10 963,24	10 900,00	63,24	0,00	0,00	0,00
1/612000/593000	Dotierung von Rückstellungen für nicht konsumierte Urlaube	2214			1 395,62	0,00	1 395,62	0,00	0,00	0,00
1/612000/600100	Energiebezüge Strom	2222	3222	24	5 558,06	6 400,00	-841,94	5 558,06	6 400,00	-841,94
1/612000/611000	Instandhaltung von Straßenbauten	2224	3224	24	50 123,06	99 000,00	-48 876,94	54 789,85	103 700,00	-48 910,15
1/612000/611100	Behebung von Katastrophenschäden	2224	3224	24	0,00	11 000,00	-11 000,00	0,00	11 000,00	-11 000,00
1/612000/611200	Instandhaltung von Straßen	2224	3224	24	64 587,54	75 000,00	-10 412,46	65 940,87	76 500,00	-10 559,13
1/612000/611400	Instandhaltung Parkautomaten	2224	3224	24	95,98	1 000,00	-904,02	95,98	1 000,00	-904,02
1/612000/616000	Instandhaltung von Maschinen und maschinellen Anlagen	2224	3224	24	6 269,93	2 400,00	3 869,93	6 269,93	2 400,00	3 869,93
1/612000/618000	Instandhaltung von sonstigen Anlagen (Ausstattung/Werkzeug)	2224	3224	24	0,00	2 400,00	-2 400,00	0,00	2 400,00	-2 400,00
1/612000/618100	Instandhaltung und Wartung EDV (Hardware/Software)	2224	3224	24	2 174,34	2 400,00	-225,66	2 174,34	2 400,00	-225,66
1/612000/618110	Instandh.u.Wartung Kommunal/Verwaltungssoftware	2224	3224	24	0,00	100,00	-100,00	0,00	100,00	-100,00
1/612000/619000	Instandhaltung der Parkautomaten	2224	3224	24	0,00	1 000,00	-1 000,00	0,00	1 000,00	-1 000,00
1/612000/650010	Zinsen Inneres Darlehen	2241	3241	25	571,69	600,00	-28,31	571,69	600,00	-28,31
1/612000/680100	Planmäßige Abschreibung - Immaterielle Vermögenswerte	2226			48,00	100,00	-52,00	0,00	0,00	0,00
1/612000/680200	Planmäßige Abschreibung - Grundstückseinrichtungen und Infrastruktur	2226			1 653 201,48	1 621 300,00	31 901,48	0,00	0,00	0,00
1/612000/680400	Planmäßige Abschreibung	2226			0,00	25 800,00	-25 800,00	0,00	0,00	0,00
1/612000/680600	Planmäßige Abschreibung - Technische Anlagen, Fahrzeuge und Maschinen	2226			7 033,49	100,00	6 933,49	0,00	0,00	0,00
1/612000/680700	Planmäßige Abschreibung - Amts-, Betriebs- und Geschäftsausstattung	2226			100,39	0,00	100,39	0,00	0,00	0,00
1/612000/683000	Abgang/Verluste von Sachanlagen und immateriellen Vermögenswerten	2226			11 078,56	0,00	11 078,56	0,00	0,00	0,00
1/612000/690000	Abschreibung von Forderungen (Schadensfälle)	2225			95,10	0,00	95,10	0,00	0,00	0,00
1/612000/698000	Sonstige Wertberichtigungen / Bestandsminderungen am kurzfristigen und langfristigen Vermögen	2226			1,51	0,00	1,51	0,00	0,00	0,00
1/612000/700000	Pacht - Mietzinse	2223	3223	24	5 972,38	5 500,00	472,38	5 914,17	5 500,00	414,17
1/612000/700010	Miete Druck-u.Kopiergeräte	2223	3223	24	0,00	200,00	-200,00	0,00	200,00	-200,00
1/612000/710000	Öffentliche Abgaben	2225	3225	24	4 046,18	2 300,00	1 746,18	4 046,18	2 300,00	1 746,18
1/612000/720109	Kostenbeiträge Wihof Arbeiter	2225	3225	24	318 438,35	265 000,00	53 438,35	318 438,35	265 000,00	53 438,35

		MVAG			Ergebnisrechnung			Finanzierungsrechnung		
		EH	FH	VCQU	RA 2022	VA 2022	RA - VA	RA 2022	VA 2022	RA - VA
1/612000/720209	Kostenbeiträge Wihof KFZ, Geräte, Mat.	2225	3225	24	63 804,37	50 000,00	13 804,37	63 804,37	50 000,00	13 804,37
1/612000/728000	Überwachungskosten ruhender Verkehr	2225	3225	24	122 586,41	130 000,00	-7 413,59	125 003,79	130 000,00	-4 996,21
1/612000/728100	Vermessungskosten	2225	3225	24	0,00	15 000,00	-15 000,00	0,00	15 000,00	-15 000,00
1/612000/728200	Sonstige Ausgaben (Planungskosten Verkehrskonzept)	2225	3225	24	2 620,91	0,00	2 620,91	4 190,41	0,00	4 190,41
1/612000/729000	Sonstige Aufwendungen	2225	3225	24	38 723,99	39 700,00	-976,01	38 723,99	39 700,00	-976,01
1/612000/772000	Kapitaltransfers an Gemeinden, Gemeindeverbände (ohne marktbestimmte Tätigkeit) und Gemeindefonds	2231		43	3 000,00	0,00	3 000,00	0,00	0,00	0,00
SU 22 / 32	Summe Aufwendungen / Auszahlungen operative Gebarung				2 416 030,28	2 410 900,00	5 130,28	739 061,68	758 900,00	-19 838,32
SA 0 / SA 1	(0) Nettoergebnis (21 - 22) / (1) Geldfluss operative Gebarung (31 - 32)				-1 751 258,46	-1 707 300,00	-43 958,46	-322 373,29	-320 000,00	-2 373,29
2/612000/894000	Entnahmen von zweckgebundenen Haushaltsrücklagen	2301			0,00	30 000,00	-30 000,00	0,00	0,00	0,00
1/612000/795000	Zuweisung an allgemeine Haushaltsrücklagen	2401			53,10	0,00	-53,10	0,00	0,00	0,00
SU 23	Summe Haushaltsrücklagen				-53,10	30 000,00	-30 053,10	0,00	0,00	0,00
SA00	Nettoergebnis nach Zuw./Entn. Haushaltsrücklagen (Saldo 0 +/- SU23)				-1 751 311,56	-1 677 300,00	-74 011,56			
Investive Gebarung										
2/612000/801000	Veräußerungen von Grundstücken und Grundstückseinrichtungen		3312	30	0,00	0,00	0,00	13 715,00	25 000,00	-11 285,00
SU 33	Summe Einzahlungen investive Gebarung							13 715,00	25 000,00	-11 285,00
1/612000/002200	Errichtung und Sanierung von Rad- und Wanderwegen		3412	40	0,00	0,00	0,00	0,00	55 000,00	-55 000,00
1/612000/003000	Grundstücke zu Straßenbauten		3412	40	0,00	0,00	0,00	0,00	5 000,00	-5 000,00
1/612000/772000	Kapitaltransfers an Gemeinden, Gemeindeverbände (ohne marktbestimmte Tätigkeit) und Gemeindefonds		3431	43	0,00	0,00	0,00	3 000,00	0,00	3 000,00
SU 34	Summe Auszahlungen investive Gebarung							3 000,00	60 000,00	-57 000,00
SA2	Saldo (2) Geldfluss aus der Investiven Gebarung (33 - 34)							10 715,00	-35 000,00	45 715,00
SA3	Saldo (3) Nettofinanzierungssaldo (Saldo 1 + Saldo 2)							-311 658,29	-355 000,00	43 341,71
Finanzierungstätigkeit										
SU 35	Summe Einzahlungen aus der Finanzierungstätigkeit							0,00	0,00	0,00
SU 36	Summe Auszahlungen aus der Finanzierungstätigkeit							0,00	0,00	0,00
SA4	Saldo (4) Geldfluss aus der Finanzierungstätigkeit (35 - 36)							0,00	0,00	0,00
SA5	Saldo (5) Geldfluss aus der voranschlagswirksamen Gebarung (Saldo 3 + Saldo 4)							-311 658,29	-355 000,00	43 341,71

		MVAG			Ergebnisrechnung			Finanzierungsrechnung		
		EH	FH	VCQU	RA 2022	VA 2022	RA - VA	RA 2022	VA 2022	RA - VA
612100	Gemeindestraßen Radweg Lieserschlucht 31,24%									
	Operative Gebarung									
2/612100/861100	Transfers von Ländern, Landesfonds und Landeskammern	2121	3121	15	150 000,00	300 000,00	-150 000,00	150 000,00	300 000,00	-150 000,00
2/612100/862000	Transfers von Gemeinden, Gemeindeverbände (ohne marktbestimmte Tätigkeit) und Gemeindefonds	2121	3121	15	0,00	500 100,00	-500 100,00	50 000,00	550 100,00	-500 100,00
SU 21 / 31	Summe Erträge / Einzahlungen operative Gebarung				150 000,00	800 100,00	-650 100,00	200 000,00	850 100,00	-650 100,00
1/612100/771000	Kapitaltransfers an Länder, Landesfonds und Landeskammern	2231		43	120 000,00	1 020 000,00	-900 000,00	0,00	0,00	0,00
SU 22 / 32	Summe Aufwendungen / Auszahlungen operative Gebarung				120 000,00	1 020 000,00	-900 000,00	0,00	0,00	0,00
SA 0 / SA 1	(0) Nettoergebnis (21 - 22) / (1) Geldfluss operative Gebarung (31 - 32)				30 000,00	-219 900,00	249 900,00	200 000,00	850 100,00	-650 100,00
SU 23	Summe Haushaltsrücklagen				0,00	0,00	0,00	0,00	0,00	0,00
SA00	Nettoergebnis nach Zuw./Entn. Haushaltsrücklagen (Saldo 0 +/- SU23)				30 000,00	-219 900,00	249 900,00			
	Investive Gebarung									
SU 33	Summe Einzahlungen investive Gebarung							0,00	0,00	0,00
1/612100/771000	Kapitaltransfers an Länder, Landesfonds und Landeskammern		3431	43	0,00	0,00	0,00	120 000,00	1 020 000,00	-900 000,00
SU 34	Summe Auszahlungen investive Gebarung							120 000,00	1 020 000,00	-900 000,00
SA2	Saldo (2) Geldfluss aus der Investiven Gebarung (33 - 34)							-120 000,00	-1 020 000,00	900 000,00
SA3	Saldo (3) Nettofinanzierungssaldo (Saldo 1 + Saldo 2)							80 000,00	-169 900,00	249 900,00
	Finanzierungstätigkeit									
2/612100/341000	Investitionsdarlehen von Ländern, Landesfonds und Landeskammern		3511	54	0,00	0,00	0,00	0,00	249 900,00	-249 900,00
SU 35	Summe Einzahlungen aus der Finanzierungstätigkeit							0,00	249 900,00	-249 900,00
SU 36	Summe Auszahlungen aus der Finanzierungstätigkeit							0,00	0,00	0,00
SA4	Saldo (4) Geldfluss aus der Finanzierungstätigkeit (35 - 36)							0,00	249 900,00	-249 900,00
SA5	Saldo (5) Geldfluss aus der voranschlagswirksamen Gebarung (Saldo 3 + Saldo 4)							80 000,00	80 000,00	0,00
612330	Straßenbaumaßnahmen 2018-2020									
	Operative Gebarung									
6/612330/829900	Sonstige Erträge	2116	3116	1 18	0,00	0,00	0,00	347 435,09	0,00	347 435,09
SU 21 / 31	Summe Erträge / Einzahlungen operative Gebarung				0,00	0,00	0,00	347 435,09	0,00	347 435,09
SU 22 / 32	Summe Aufwendungen / Auszahlungen operative Gebarung				0,00	0,00	0,00	0,00	0,00	0,00
SA 0 / SA 1	(0) Nettoergebnis (21 - 22) / (1) Geldfluss operative Gebarung (31 - 32)				0,00	0,00	0,00	347 435,09	0,00	347 435,09
SU 23	Summe Haushaltsrücklagen				0,00	0,00	0,00	0,00	0,00	0,00
SA00	Nettoergebnis nach Zuw./Entn. Haushaltsrücklagen (Saldo 0 +/- SU23)				0,00	0,00	0,00			

	MVAG	MVAG	VCQU	Ergebnisrechnung			Finanzierungsrechnung			
				EH	FH	RA 2022	VA 2022	RA - VA	RA 2022	VA 2022
Investive Gebarung										
SU 33								0,00	0,00	0,00
SU 34								0,00	0,00	0,00
SA2								0,00	0,00	0,00
SA3								347 435,09	0,00	347 435,09
Finanzierungstätigkeit										
SU 35								0,00	0,00	0,00
SU 36								0,00	0,00	0,00
SA4								0,00	0,00	0,00
SA5								347 435,09	0,00	347 435,09
612340 Innenstadtprojekt										
Operative Gebarung										
SU 21 / 31								0,00	0,00	0,00
SU 22 / 32								0,00	0,00	0,00
SA 0 / SA 1								0,00	0,00	0,00
5/612340/794000								60 915,41	0,00	-60 915,41
SU 23								-60 915,41	0,00	-60 915,41
SA00								-60 915,41	0,00	-60 915,41
Investive Gebarung										
6/612340/300000								0,00	0,00	0,00
SU 33								60 915,41	0,00	60 915,41
SU 34								0,00	0,00	0,00
SA2								60 915,41	0,00	60 915,41
SA3								60 915,41	0,00	60 915,41
Finanzierungstätigkeit										
SU 35								0,00	0,00	0,00
SU 36								0,00	0,00	0,00
SA4								0,00	0,00	0,00
SA5								60 915,41	0,00	60 915,41
612360 Straße Amlach										
Operative Gebarung										
SU 21 / 31								0,00	0,00	0,00
SU 22 / 32								0,00	0,00	0,00
SA 0 / SA 1								0,00	0,00	0,00

		MVAG MVAG VCQU		Ergebnisrechnung			Finanzierungsrechnung		
		EH	FH	RA 2022	VA 2022	RA - VA	RA 2022	VA 2022	RA - VA
6/612360/894000	Entnahmen von zweckgebundenen Haushaltsrücklagen	2301	1	2 070,00	2 100,00	-30,00	0,00	0,00	0,00
SU 23	Summe Haushaltsrücklagen			2 070,00	2 100,00	-30,00	0,00	0,00	0,00
SA00	Nettoergebnis nach Zuw./Entn. Haushaltsrücklagen (Saldo 0 +/- SU23)			2 070,00	2 100,00	-30,00			
Investive Gebarung									
SU 33	Summe Einzahlungen investive Gebarung						0,00	0,00	0,00
5/612360/002000	Straßenbauten		3412 1 40	0,00	0,00	0,00	2 070,00	2 100,00	-30,00
SU 34	Summe Auszahlungen investive Gebarung						2 070,00	2 100,00	-30,00
SA2	Saldo (2) Geldfluss aus der Investiven Gebarung (33 – 34)						-2 070,00	-2 100,00	30,00
SA3	Saldo (3) Nettofinanzierungssaldo (Saldo 1 + Saldo 2)						-2 070,00	-2 100,00	30,00
Finanzierungstätigkeit									
SU 35	Summe Einzahlungen aus der Finanzierungstätigkeit						0,00	0,00	0,00
SU 36	Summe Auszahlungen aus der Finanzierungstätigkeit						0,00	0,00	0,00
SA4	Saldo (4) Geldfluss aus der Finanzierungstätigkeit (35 – 36)						0,00	0,00	0,00
SA5	Saldo (5) Geldfluss aus der voranschlagswirksamen Gebarung (Saldo 3 + Saldo 4)						-2 070,00	-2 100,00	30,00
612361	STRB Industriegeb.Spittal 2019								
Operative Gebarung									
SU 21 / 31	Summe Erträge / Einzahlungen operative Gebarung			0,00	0,00	0,00	0,00	0,00	0,00
SU 22 / 32	Summe Aufwendungen / Auszahlungen operative Gebarung			0,00	0,00	0,00	0,00	0,00	0,00
SA 0 / SA 1	(0) Nettoergebnis (21 - 22) / (1) Geldfluss operative Gebarung (31 – 32)			0,00	0,00	0,00	0,00	0,00	0,00
6/612361/894000	Entnahmen von zweckgebundenen Haushaltsrücklagen	2301	1	207 057,87	326 500,00	-119 442,13	0,00	0,00	0,00
SU 23	Summe Haushaltsrücklagen			207 057,87	326 500,00	-119 442,13	0,00	0,00	0,00
SA00	Nettoergebnis nach Zuw./Entn. Haushaltsrücklagen (Saldo 0 +/- SU23)			207 057,87	326 500,00	-119 442,13			
Investive Gebarung									
SU 33	Summe Einzahlungen investive Gebarung						0,00	0,00	0,00
5/612361/002000	Straßenbauten		3412 1 40	0,00	0,00	0,00	25 927,70	139 700,00	-113 772,30
5/612361/003000	Grundstücke zu Straßenbauten		3412 1 40	0,00	0,00	0,00	57 258,70	178 600,00	-121 341,30
5/612361/005000	Anlagen zu Straßenbauten (ua Lärmschutzeinrichtungen)		3412 1 40	0,00	0,00	0,00	115 704,75	0,00	115 704,75
SU 34	Summe Auszahlungen investive Gebarung						198 891,15	318 300,00	-119 408,85
SA2	Saldo (2) Geldfluss aus der Investiven Gebarung (33 – 34)						-198 891,15	-318 300,00	119 408,85
SA3	Saldo (3) Nettofinanzierungssaldo (Saldo 1 + Saldo 2)						-198 891,15	-318 300,00	119 408,85
Finanzierungstätigkeit									
SU 35	Summe Einzahlungen aus der Finanzierungstätigkeit						0,00	0,00	0,00
SU 36	Summe Auszahlungen aus der Finanzierungstätigkeit						0,00	0,00	0,00
SA4	Saldo (4) Geldfluss aus der Finanzierungstätigkeit (35 – 36)						0,00	0,00	0,00

		MVAG	MVAG	VCQU	Ergebnisrechnung			Finanzierungsrechnung		
		EH	FH		RA 2022	VA 2022	RA - VA	RA 2022	VA 2022	RA - VA
Investive Gebarung										
6/612364/301000	Kapitaltransfers von Ländern, Landesfonds und Landeskammern		3331	1 33	0,00	0,00	0,00	0,00	46 700,00	-46 700,00
SU 33	Summe Einzahlungen investive Gebarung							0,00	46 700,00	-46 700,00
5/612364/060000	Im Bau befindliche Grundstückseinrichtungen		3412	1 40	0,00	0,00	0,00	160 325,15	259 600,00	-99 274,85
SU 34	Summe Auszahlungen investive Gebarung							160 325,15	259 600,00	-99 274,85
SA2	Saldo (2) Geldfluss aus der Investiven Gebarung (33 – 34)							-160 325,15	-212 900,00	52 574,85
SA3	Saldo (3) Nettofinanzierungssaldo (Saldo 1 + Saldo 2)							-160 325,15	-212 900,00	52 574,85
Finanzierungstätigkeit										
SU 35	Summe Einzahlungen aus der Finanzierungstätigkeit							0,00	0,00	0,00
SU 36	Summe Auszahlungen aus der Finanzierungstätigkeit							0,00	0,00	0,00
SA4	Saldo (4) Geldfluss aus der Finanzierungstätigkeit (35 – 36)							0,00	0,00	0,00
SA5	Saldo (5) Geldfluss aus der voranschlagswirksamen Gebarung (Saldo 3 + Saldo 4)							-160 325,15	-212 900,00	52 574,85
612365	Straßensanierungen 2022									
Operative Gebarung										
SU 21 / 31	Summe Erträge / Einzahlungen operative Gebarung				0,00	0,00	0,00	0,00	0,00	0,00
SU 22 / 32	Summe Aufwendungen / Auszahlungen operative Gebarung				0,00	0,00	0,00	0,00	0,00	0,00
SA 0 / SA 1	(0) Nettoergebnis (21 - 22) / (1) Geldfluss operative Gebarung (31 – 32)				0,00	0,00	0,00	0,00	0,00	0,00
6/612365/894000	Entnahmen von zweckgebundenen Haushaltsrücklagen	2301		1	46 025,01	190 000,00	-143 974,99	0,00	0,00	0,00
6/612365/895000	Entnahmen von allgemeinen Haushaltsrücklagen	2301		1	0,00	70 000,00	-70 000,00	0,00	0,00	0,00
SU 23	Summe Haushaltsrücklagen				46 025,01	260 000,00	-213 974,99	0,00	0,00	0,00
SA00	Nettoergebnis nach Zuw./Entn. Haushaltsrücklagen (Saldo 0 +/- SU23)				46 025,01	260 000,00	-213 974,99			
Investive Gebarung										
6/612365/301100	Kapitaltransfers von Ländern, Landesfonds und Landeskammern (BZ iR)		3331	1 33	0,00	0,00	0,00	0,00	240 000,00	-240 000,00
SU 33	Summe Einzahlungen investive Gebarung							0,00	240 000,00	-240 000,00
5/612365/060000	Im Bau befindliche Grundstückseinrichtungen		3412	1 40	0,00	0,00	0,00	177 922,23	500 000,00	-322 077,77
SU 34	Summe Auszahlungen investive Gebarung							177 922,23	500 000,00	-322 077,77
SA2	Saldo (2) Geldfluss aus der Investiven Gebarung (33 – 34)							-177 922,23	-260 000,00	82 077,77
SA3	Saldo (3) Nettofinanzierungssaldo (Saldo 1 + Saldo 2)							-177 922,23	-260 000,00	82 077,77
Finanzierungstätigkeit										
SU 35	Summe Einzahlungen aus der Finanzierungstätigkeit							0,00	0,00	0,00
SU 36	Summe Auszahlungen aus der Finanzierungstätigkeit							0,00	0,00	0,00

	MVAG	MVAG	VCQU	Ergebnisrechnung			Finanzierungsrechnung					
				EH	FH		RA 2022	VA 2022	RA - VA	RA 2022	VA 2022	RA - VA
SA4								0,00	0,00	0,00		
SA5								-177 922,23	-260 000,00	82 077,77		
63	Schutzwasserbau											
630	Bundesflüsse											
630000	Bundesflüsse											
Operative Gebarung												
SU 21 / 31	Summe Erträge / Einzahlungen operative Gebarung						0,00	0,00	0,00	0,00	0,00	
1/630000/729000	Laufende Transferzahlung	2225	3225	24		0,00	3 500,00	-3 500,00	0,00	3 500,00	-3 500,00	
	Drauregulierung											
SU 22 / 32	Summe Aufwendungen / Auszahlungen operative Gebarung						0,00	3 500,00	-3 500,00	0,00	3 500,00	-3 500,00
SA 0 / SA 1	(0) Nettoergebnis (21 - 22) / (1) Geldfluss operative Gebarung (31 - 32)						0,00	-3 500,00	3 500,00	0,00	-3 500,00	3 500,00
SU 23	Summe Haushaltsrücklagen						0,00	0,00	0,00	0,00	0,00	0,00
SA00	Nettoergebnis nach Zuw./Entn. Haushaltsrücklagen (Saldo 0 +/- SU23)						0,00	-3 500,00	3 500,00			
Investive Gebarung												
SU 33	Summe Einzahlungen investive Gebarung									0,00	0,00	0,00
SU 34	Summe Auszahlungen investive Gebarung									0,00	0,00	0,00
SA2	Saldo (2) Geldfluss aus der Investiven Gebarung (33 - 34)									0,00	0,00	0,00
SA3	Saldo (3) Nettofinanzierungssaldo (Saldo 1 + Saldo 2)									0,00	-3 500,00	3 500,00
Finanzierungstätigkeit												
SU 35	Summe Einzahlungen aus der Finanzierungstätigkeit									0,00	0,00	0,00
SU 36	Summe Auszahlungen aus der Finanzierungstätigkeit									0,00	0,00	0,00
SA4	Saldo (4) Geldfluss aus der Finanzierungstätigkeit (35 - 36)									0,00	0,00	0,00
SA5	Saldo (5) Geldfluss aus der voranschlagswirksamen Gebarung (Saldo 3 + Saldo 4)									0,00	-3 500,00	3 500,00
632	Wasserwehre und Schleusen											
632000	Wasserwehre und Schleusen											
Operative Gebarung												
SU 21 / 31	Summe Erträge / Einzahlungen operative Gebarung						0,00	0,00	0,00	0,00	0,00	0,00
1/632000/619000	Instandhaltung von Sonderanlagen	2224	3224	24		4 947,46	10 000,00	-5 052,54	5 145,41	10 000,00	-4 854,59	
1/632000/720109	Kostenbeiträge Wihof Arbeiter	2225	3225	24		3 218,50	1 500,00	1 718,50	3 218,50	1 500,00	1 718,50	
1/632000/720209	Kostenbeiträge Wihof KFZ, Geräte, Mat.	2225	3225	24		334,57	500,00	-165,43	334,57	500,00	-165,43	
1/632000/771000	Kapitaltransfers an Länder, Landesfonds und Landeskammern	2231		43		3 501,00	3 500,00	1,00	0,00	0,00	0,00	
SU 22 / 32	Summe Aufwendungen / Auszahlungen operative Gebarung						12 001,53	15 500,00	-3 498,47	8 698,48	12 000,00	-3 301,52
SA 0 / SA 1	(0) Nettoergebnis (21 - 22) / (1) Geldfluss operative Gebarung (31 - 32)						-12 001,53	-15 500,00	3 498,47	-8 698,48	-12 000,00	3 301,52
SU 23	Summe Haushaltsrücklagen						0,00	0,00	0,00	0,00	0,00	0,00

	MVAG	MVAG	VCQU	Ergebnisrechnung			Finanzierungsrechnung					
				EH	FH		RA 2022	VA 2022	RA - VA	RA 2022	VA 2022	RA - VA
SA00	Nettoergebnis nach Zuw./Entn. Haushaltsrücklagen (Saldo 0 +/- SU23)						-12 001,53	-15 500,00	3 498,47			
Investive Gebarung												
SU 33	Summe Einzahlungen investive Gebarung								0,00	0,00	0,00	
1/632000/771000	Kapitaltransfers an Länder, Landesfonds und Landeskammern	3431	43				0,00	0,00	0,00	3 501,00	3 500,00	1,00
SU 34	Summe Auszahlungen investive Gebarung									3 501,00	3 500,00	1,00
SA2	Saldo (2) Geldfluss aus der Investiven Gebarung (33 – 34)									-3 501,00	-3 500,00	-1,00
SA3	Saldo (3) Nettofinanzierungssaldo (Saldo 1 + Saldo 2)									-12 199,48	-15 500,00	3 300,52
Finanzierungstätigkeit												
SU 35	Summe Einzahlungen aus der Finanzierungstätigkeit									0,00	0,00	0,00
SU 36	Summe Auszahlungen aus der Finanzierungstätigkeit									0,00	0,00	0,00
SA4	Saldo (4) Geldfluss aus der Finanzierungstätigkeit (35 – 36)									0,00	0,00	0,00
SA5	Saldo (5) Geldfluss aus der voranschlagswirksamen Gebarung (Saldo 3 + Saldo 4)									-12 199,48	-15 500,00	3 300,52
633	Wildbachverbauung											
633000	Wildbachverbauung											
Operative Gebarung												
SU 21 / 31	Summe Erträge / Einzahlungen operative Gebarung						0,00	0,00	0,00	0,00	0,00	0,00
1/633000/611100	Behebung von Katastrophenschäden	2224	3224	24			354,50	0,00	354,50	354,50	0,00	354,50
1/633000/612000	Instandhaltung von Wasser- und Abwasserbauten und -anlagen	2224	3224	24			6 072,47	12 000,00	-5 927,53	6 072,47	12 000,00	-5 927,53
1/633000/720109	Kostenbeiträge Wihof Arbeiter	2225	3225	24			1 816,75	8 000,00	-6 183,25	1 816,75	8 000,00	-6 183,25
1/633000/720209	Kostenbeiträge Wihof KFZ, Geräte, Mat.	2225	3225	24			510,38	2 000,00	-1 489,62	510,38	2 000,00	-1 489,62
1/633000/729000	Laufende Transferzahlung Bund Beitrag Wildbachverbauung	2225	3225	24			3 100,00	22 000,00	-18 900,00	3 100,00	22 000,00	-18 900,00
SU 22 / 32	Summe Aufwendungen / Auszahlungen operative Gebarung						11 854,10	44 000,00	-32 145,90	11 854,10	44 000,00	-32 145,90
SA 0 / SA 1	(0) Nettoergebnis (21 - 22) / (1) Geldfluss operative Gebarung (31 – 32)						-11 854,10	-44 000,00	32 145,90	-11 854,10	-44 000,00	32 145,90
SU 23	Summe Haushaltsrücklagen						0,00	0,00	0,00	0,00	0,00	0,00
SA00	Nettoergebnis nach Zuw./Entn. Haushaltsrücklagen (Saldo 0 +/- SU23)						-11 854,10	-44 000,00	32 145,90			
Investive Gebarung												
SU 33	Summe Einzahlungen investive Gebarung									0,00	0,00	0,00
SU 34	Summe Auszahlungen investive Gebarung									0,00	0,00	0,00
SA2	Saldo (2) Geldfluss aus der Investiven Gebarung (33 – 34)									0,00	0,00	0,00
SA3	Saldo (3) Nettofinanzierungssaldo (Saldo 1 + Saldo 2)									-11 854,10	-44 000,00	32 145,90
Finanzierungstätigkeit												
SU 35	Summe Einzahlungen aus der Finanzierungstätigkeit									0,00	0,00	0,00
SU 36	Summe Auszahlungen aus der Finanzierungstätigkeit									0,00	0,00	0,00
SA4	Saldo (4) Geldfluss aus der Finanzierungstätigkeit (35 – 36)									0,00	0,00	0,00

	MVAG	MVAG VCQU		Ergebnisrechnung			Finanzierungsrechnung				
		EH	FH	RA 2022	VA 2022	RA - VA	RA 2022	VA 2022	RA - VA		
SA5		Saldo (5) Geldfluss aus der voranschlagswirksamen Gebarung (Saldo 3 + Saldo 4)						-11 854,10	-44 000,00	32 145,90	
639		Sonstige Einrichtungen und Maßnahmen									
639000		Entwässerungsgerinne									
		Operative Gebarung									
SU 21 / 31		Summe Erträge / Einzahlungen operative Gebarung			0,00	0,00	0,00	0,00	0,00	0,00	
1/639000/612000		Instandhaltung von Wasser- und Abwasserbauten und -anlagen	2224	3224	24	1 204,50	10 000,00	-8 795,50	1 204,50	10 000,00	-8 795,50
1/639000/680400		Planmäßige Abschreibung - Wasser- und Abwasserbauten und Anlagen	2226			1 109,83	400,00	709,83	0,00	0,00	0,00
1/639000/720109		Kostenbeiträge Wihof Arbeiter	2225	3225	24	882,00	15 100,00	-14 218,00	882,00	15 100,00	-14 218,00
1/639000/720209		Kostenbeiträge Wihof KFZ, Geräte, Mat.	2225	3225	24	430,63	3 200,00	-2 769,37	430,63	3 200,00	-2 769,37
1/639000/728000		Entgelte für sonstige Leistungen	2225	3225	24	52,80	0,00	52,80	52,80	0,00	52,80
1/639000/764000		Entschädigungen	2234	3234	27	177,44	400,00	-222,56	177,44	400,00	-222,56
SU 22 / 32		Summe Aufwendungen / Auszahlungen operative Gebarung			3 857,20	29 100,00	-25 242,80	2 747,37	28 700,00	-25 952,63	
SA 0 / SA 1		(0) Nettoergebnis (21 - 22) / (1) Geldfluss operative Gebarung (31 - 32)			-3 857,20	-29 100,00	25 242,80	-2 747,37	-28 700,00	25 952,63	
SU 23		Summe Haushaltsrücklagen			0,00	0,00	0,00	0,00	0,00	0,00	
SA00		Nettoergebnis nach Zuw./Entn. Haushaltsrücklagen (Saldo 0 +/- SU23)			-3 857,20	-29 100,00	25 242,80				
		Investive Gebarung									
SU 33		Summe Einzahlungen investive Gebarung						0,00	0,00	0,00	
SU 34		Summe Auszahlungen investive Gebarung						0,00	0,00	0,00	
SA2		Saldo (2) Geldfluss aus der Investiven Gebarung (33 - 34)						0,00	0,00	0,00	
SA3		Saldo (3) Nettofinanzierungssaldo (Saldo 1 + Saldo 2)						-2 747,37	-28 700,00	25 952,63	
		Finanzierungstätigkeit									
SU 35		Summe Einzahlungen aus der Finanzierungstätigkeit						0,00	0,00	0,00	
SU 36		Summe Auszahlungen aus der Finanzierungstätigkeit						0,00	0,00	0,00	
SA4		Saldo (4) Geldfluss aus der Finanzierungstätigkeit (35 - 36)						0,00	0,00	0,00	
SA5		Saldo (5) Geldfluss aus der voranschlagswirksamen Gebarung (Saldo 3 + Saldo 4)						-2 747,37	-28 700,00	25 952,63	
64		Straßenverkehr									
640		Einrichtungen und Maßnahmen nach der Straßenverkehrsordnung									
640000		Straßenverkehr									
		Operative Gebarung									
2/640000/810000		Leistungserlöse (Markierungsarbeit)	2114	3114	13	0,00	500,00	-500,00	0,00	500,00	-500,00
2/640000/811000		Verkehrszeichenleihgebühren	2115	3115	14	0,00	500,00	-500,00	0,00	500,00	-500,00
2/640000/813000		Erträge aus der Auflösung von Investitionszuschüssen (Kapitaltransfers)	2127			241,27	200,00	41,27	0,00	0,00	0,00
SU 21 / 31		Summe Erträge / Einzahlungen operative Gebarung			241,27	1 200,00	-958,73	0,00	1 000,00	-1 000,00	

	MVAG	MVAG	VCQU	Ergebnisrechnung			Finanzierungsrechnung			
				EH	FH		RA 2022	VA 2022	RA - VA	RA 2022
1/640000/400000	Geringwertige Wirtschaftsgüter des Anlagevermögens	2221	3221	23	250,80	0,00	250,80	250,80	0,00	250,80
1/640000/600100	Energiebezüge Strom	2222	3222	24	35 051,21	36 100,00	-1 048,79	35 051,21	36 100,00	-1 048,79
1/640000/611000	Instandhaltung von Straßenbauten	2224	3224	24	31 543,64	35 000,00	-3 456,36	31 494,85	35 000,00	-3 505,15
1/640000/611100	Instandhaltung von Straßenbauten II	2224	3224	24	15 820,28	15 000,00	820,28	12 455,75	18 900,00	-6 444,25
1/640000/616000	Instandhaltung von Maschinen und maschinellen Anlagen	2224	3224	24	544,95	300,00	244,95	544,95	300,00	244,95
1/640000/618100	Instandhaltung und Wartung EDV (Hardware/Software)	2224	3224	24	0,00	200,00	-200,00	0,00	200,00	-200,00
1/640000/618110	Instandh.u.Wartung Kommunal/Verwaltungssoftware	2224	3224	24	100,00	100,00	0,00	100,00	100,00	0,00
1/640000/659100	Depotgebühren für Wertpapiere	2244	3244	24	0,00	100,00	-100,00	0,00	100,00	-100,00
1/640000/670000	Versicherungen	2222	3222	24	5,00	100,00	-95,00	5,00	100,00	-95,00
1/640000/680100	Planmäßige Abschreibung - Immaterielle Vermögenswerte	2226			48,00	100,00	-52,00	0,00	0,00	0,00
1/640000/680300	Planmäßige Abschreibung - Gebäude und Bauten	2226			673,75	700,00	-26,25	0,00	0,00	0,00
1/640000/680700	Planmäßige Abschreibung - Amts-, Betriebs- und Geschäftsausstattung	2226			667,41	700,00	-32,59	0,00	0,00	0,00
1/640000/700000	Mietzinse	2223	3223	24	3 858,00	3 900,00	-42,00	3 858,00	3 900,00	-42,00
1/640000/700010	Miete Druck-u.Kopiergeräte	2223	3223	24	0,00	200,00	-200,00	0,00	200,00	-200,00
1/640000/710000	Öffentliche Abgaben	2225	3225	24	0,00	100,00	-100,00	0,00	100,00	-100,00
1/640000/720109	Kostenbeiträge Wihof Arbeiter	2225	3225	24	60 635,25	53 200,00	7 435,25	60 635,25	53 200,00	7 435,25
1/640000/720209	Kostenbeiträge Wihof KFZ, Geräte, Mat.	2225	3225	24	5 928,53	11 200,00	-5 271,47	5 928,53	11 200,00	-5 271,47
1/640000/728000	Sonstige Verkehrsmaßnahmen	2225	3225	24	49,95	400,00	-350,05	90,30	400,00	-309,70
SU 22 / 32	Summe Aufwendungen / Auszahlungen operative Gebarung				155 176,77	157 400,00	-2 223,23	150 414,64	159 800,00	-9 385,36
SA 0 / SA 1	(0) Nettoergebnis (21 - 22) / (1) Geldfluss operative Gebarung (31 - 32)				-154 935,50	-156 200,00	1 264,50	-150 414,64	-158 800,00	8 385,36
SU 23	Summe Haushaltsrücklagen				0,00	0,00	0,00	0,00	0,00	0,00
SA00	Nettoergebnis nach Zuw./Entn. Haushaltsrücklagen (Saldo 0 +/- SU23)				-154 935,50	-156 200,00	1 264,50			
Investive Gebarung										
SU 33	Summe Einzahlungen investive Gebarung							0,00	0,00	0,00
SU 34	Summe Auszahlungen investive Gebarung							0,00	0,00	0,00
SA2	Saldo (2) Geldfluss aus der Investiven Gebarung (33 - 34)							0,00	0,00	0,00
SA3	Saldo (3) Nettofinanzierungssaldo (Saldo 1 + Saldo 2)							-150 414,64	-158 800,00	8 385,36
Finanzierungstätigkeit										
SU 35	Summe Einzahlungen aus der Finanzierungstätigkeit							0,00	0,00	0,00
SU 36	Summe Auszahlungen aus der Finanzierungstätigkeit							0,00	0,00	0,00
SA4	Saldo (4) Geldfluss aus der Finanzierungstätigkeit (35 - 36)							0,00	0,00	0,00
SA5	Saldo (5) Geldfluss aus der voranschlagswirksamen Gebarung (Saldo 3 + Saldo 4)							-150 414,64	-158 800,00	8 385,36

		MVAG	MVAG	VCQU	Ergebnisrechnung			Finanzierungsrechnung		
		EH	FH		RA 2022	VA 2022	RA - VA	RA 2022	VA 2022	RA - VA
68	Post- und Telekommunikationsdienste									
680	Post- und Telekommunikationsdienste									
680000	Breitband									
Operative Gebarung										
SU 21 / 31	Summe Erträge / Einzahlungen operative Gebarung				0,00	0,00	0,00	0,00	0,00	0,00
1/680000/728000	Entgelte für sonstige Leistungen	2225	3225	24	289,20	0,00	289,20	289,20	0,00	289,20
SU 22 / 32	Summe Aufwendungen / Auszahlungen operative Gebarung				289,20	0,00	289,20	289,20	0,00	289,20
SA 0 / SA 1	(0) Nettoergebnis (21 - 22) / (1) Geldfluss operative Gebarung (31 - 32)				-289,20	0,00	-289,20	-289,20	0,00	-289,20
SU 23	Summe Haushaltsrücklagen				0,00	0,00	0,00	0,00	0,00	0,00
SA00	Nettoergebnis nach Zuw./Entn. Haushaltsrücklagen (Saldo 0 +/- SU23)				-289,20	0,00	-289,20			
Investive Gebarung										
SU 33	Summe Einzahlungen investive Gebarung							0,00	0,00	0,00
SU 34	Summe Auszahlungen investive Gebarung							0,00	0,00	0,00
SA2	Saldo (2) Geldfluss aus der Investiven Gebarung (33 - 34)							0,00	0,00	0,00
SA3	Saldo (3) Nettofinanzierungssaldo (Saldo 1 + Saldo 2)							-289,20	0,00	-289,20
Finanzierungstätigkeit										
SU 35	Summe Einzahlungen aus der Finanzierungstätigkeit							0,00	0,00	0,00
SU 36	Summe Auszahlungen aus der Finanzierungstätigkeit							0,00	0,00	0,00
SA4	Saldo (4) Geldfluss aus der Finanzierungstätigkeit (35 - 36)							0,00	0,00	0,00
SA5	Saldo (5) Geldfluss aus der voranschlagswirksamen Gebarung (Saldo 3 + Saldo 4)							-289,20	0,00	-289,20
680001	Breitband									
Operative Gebarung										
SU 21 / 31	Summe Erträge / Einzahlungen operative Gebarung				0,00	0,00	0,00	0,00	0,00	0,00
SU 22 / 32	Summe Aufwendungen / Auszahlungen operative Gebarung				0,00	0,00	0,00	0,00	0,00	0,00
SA 0 / SA 1	(0) Nettoergebnis (21 - 22) / (1) Geldfluss operative Gebarung (31 - 32)				0,00	0,00	0,00	0,00	0,00	0,00
SU 23	Summe Haushaltsrücklagen				0,00	0,00	0,00	0,00	0,00	0,00
SA00	Nettoergebnis nach Zuw./Entn. Haushaltsrücklagen (Saldo 0 +/- SU23)				0,00	0,00	0,00			
Investive Gebarung										
6/680001/301000	Kapitaltransfers von Ländern, Landesfonds und Landeskammern		3331	1 33	0,00	0,00	0,00	0,00	120 000,00	-120 000,00
SU 33	Summe Einzahlungen investive Gebarung							0,00	120 000,00	-120 000,00
5/680001/060000	Im Bau befindliche Grundstückseinrichtungen		3412	1 40	0,00	0,00	0,00	44 456,30	80 600,00	-36 143,70
SU 34	Summe Auszahlungen investive Gebarung							44 456,30	80 600,00	-36 143,70
SA2	Saldo (2) Geldfluss aus der Investiven Gebarung (33 - 34)							-44 456,30	39 400,00	-83 856,30
SA3	Saldo (3) Nettofinanzierungssaldo (Saldo 1 + Saldo 2)							-44 456,30	39 400,00	-83 856,30

		MVAG	MVAG	VCQU	Ergebnisrechnung			Finanzierungsrechnung		
		EH	FH		RA 2022	VA 2022	RA - VA	RA 2022	VA 2022	RA - VA
Finanzierungstätigkeit										
SU 35	Summe Einzahlungen aus der Finanzierungstätigkeit							0,00	0,00	0,00
SU 36	Summe Auszahlungen aus der Finanzierungstätigkeit							0,00	0,00	0,00
SA4	Saldo (4) Geldfluss aus der Finanzierungstätigkeit (35 – 36)							0,00	0,00	0,00
SA5	Saldo (5) Geldfluss aus der voranschlagswirksamen Gebarung (Saldo 3 + Saldo 4)							-44 456,30	39 400,00	-83 856,30
69 Verkehr, Sonstiges										
690 Verkehr, Sonstiges										
690000 Verkehr und Sonstiges										
Operative Gebarung										
2/690000/860300	Transfers von Bund, Bundesfonds und Bundeskammern - § 23 Abs 1 FAG Verkehrsverbund	2121	3121	15	25 643,00	25 000,00	643,00	25 643,00	25 000,00	643,00
SU 21 / 31	Summe Erträge / Einzahlungen operative Gebarung				25 643,00	25 000,00	643,00	25 643,00	25 000,00	643,00
1/690000/728000	Entgelte für sonstige Leistungen	2225	3225	24	0,00	25 000,00	-25 000,00	0,00	25 000,00	-25 000,00
1/690000/754500	Transfers an sonstige Träger des öffentlichen Rechts - Beitrag Verkehrsverbund	2231	3231	26	207 247,00	219 300,00	-12 053,00	207 247,00	219 300,00	-12 053,00
SU 22 / 32	Summe Aufwendungen / Auszahlungen operative Gebarung				207 247,00	244 300,00	-37 053,00	207 247,00	244 300,00	-37 053,00
SA 0 / SA 1	(0) Nettoergebnis (21 - 22) / (1) Geldfluss operative Gebarung (31 – 32)				-181 604,00	-219 300,00	37 696,00	-181 604,00	-219 300,00	37 696,00
1/690000/795000	Zuweisung an allgemeine Haushaltsrücklagen	2401			25 643,00	0,00	-25 643,00	0,00	0,00	0,00
SU 23	Summe Haushaltsrücklagen				-25 643,00	0,00	-25 643,00	0,00	0,00	0,00
SA00	Nettoergebnis nach Zuw./Entn. Haushaltsrücklagen (Saldo 0 +/- SU23)				-207 247,00	-219 300,00	12 053,00			
Investive Gebarung										
SU 33	Summe Einzahlungen investive Gebarung							0,00	0,00	0,00
SU 34	Summe Auszahlungen investive Gebarung							0,00	0,00	0,00
SA2	Saldo (2) Geldfluss aus der Investiven Gebarung (33 – 34)							0,00	0,00	0,00
SA3	Saldo (3) Nettofinanzierungssaldo (Saldo 1 + Saldo 2)							-181 604,00	-219 300,00	37 696,00
Finanzierungstätigkeit										
SU 35	Summe Einzahlungen aus der Finanzierungstätigkeit							0,00	0,00	0,00
SU 36	Summe Auszahlungen aus der Finanzierungstätigkeit							0,00	0,00	0,00
SA4	Saldo (4) Geldfluss aus der Finanzierungstätigkeit (35 – 36)							0,00	0,00	0,00
SA5	Saldo (5) Geldfluss aus der voranschlagswirksamen Gebarung (Saldo 3 + Saldo 4)							-181 604,00	-219 300,00	37 696,00

		MVAG			Ergebnisrechnung			Finanzierungsrechnung		
		EH	FH	VCQU	RA 2022	VA 2022	RA - VA	RA 2022	VA 2022	RA - VA
699	Sonstige Einrichtungen und Maßnahmen									
699000	Verkehr Sonst.Einricht.u.Maßnahmen									
Operative Gebarung										
SU 21 / 31	Summe Erträge / Einzahlungen operative Gebarung				0,00	0,00	0,00	0,00	0,00	0,00
1/699000/510000	Geldbezüge der Vertragsbediensteten der Verwaltung	2211	3211	20	21 504,00	21 400,00	104,00	21 504,00	21 400,00	104,00
1/699000/565000	Mehrleistungsvergütungen	2211	3211	20	0,00	900,00	-900,00	0,00	900,00	-900,00
1/699000/565100	Leistungsprämie	2211	3211	20	945,85	1 000,00	-54,15	945,85	1 000,00	-54,15
1/699000/580000	Dienstgeberbeiträge zum Ausgleichsfonds für Familienbeihilfen	2212	3212	20	875,61	1 000,00	-124,39	875,61	1 000,00	-124,39
1/699000/582000	Sonstige Dienstgeberbeiträge zur sozialen Sicherheit	2212	3212	20	4 813,58	5 000,00	-186,42	4 813,58	5 000,00	-186,42
1/699000/592000	Dotierung von Rückstellungen für Jubiläumszuwendungen	2214			3 780,01	3 700,00	80,01	0,00	0,00	0,00
1/699000/593000	Dotierung von Rückstellungen für nicht konsumierte Urlaube	2214			1 334,74	0,00	1 334,74	0,00	0,00	0,00
1/699000/593100	Dotierung von Rückstellungen für nicht konsumierte Zeitguthaben	2214			882,82	0,00	882,82	0,00	0,00	0,00
1/699000/700000	Miet- und Pachtaufwand	2223	3223	24	754,92	800,00	-45,08	754,92	800,00	-45,08
1/699000/724000	Reisegebühren	2225	3225	24	15,40	0,00	15,40	15,40	0,00	15,40
1/699000/728000	Sonstige Verkehrsmaßnahmen	2225	3225	24	1 546,40	10 000,00	-8 453,60	1 546,40	10 000,00	-8 453,60
SU 22 / 32	Summe Aufwendungen / Auszahlungen operative Gebarung				36 453,33	43 800,00	-7 346,67	30 455,76	40 100,00	-9 644,24
SA 0 / SA 1	(0) Nettoergebnis (21 - 22) / (1) Geldfluss operative Gebarung (31 - 32)				-36 453,33	-43 800,00	7 346,67	-30 455,76	-40 100,00	9 644,24
SU 23	Summe Haushaltsrücklagen				0,00	0,00	0,00	0,00	0,00	0,00
SA00	Nettoergebnis nach Zuw./Entn. Haushaltsrücklagen (Saldo 0 +/- SU23)				-36 453,33	-43 800,00	7 346,67			
Investive Gebarung										
SU 33	Summe Einzahlungen investive Gebarung							0,00	0,00	0,00
SU 34	Summe Auszahlungen investive Gebarung							0,00	0,00	0,00
SA2	Saldo (2) Geldfluss aus der Investiven Gebarung (33 - 34)							0,00	0,00	0,00
SA3	Saldo (3) Nettofinanzierungssaldo (Saldo 1 + Saldo 2)							-30 455,76	-40 100,00	9 644,24
Finanzierungstätigkeit										
SU 35	Summe Einzahlungen aus der Finanzierungstätigkeit							0,00	0,00	0,00
SU 36	Summe Auszahlungen aus der Finanzierungstätigkeit							0,00	0,00	0,00
SA4	Saldo (4) Geldfluss aus der Finanzierungstätigkeit (35 - 36)							0,00	0,00	0,00
SA5	Saldo (5) Geldfluss aus der voranschlagswirksamen Gebarung (Saldo 3 + Saldo 4)							-30 455,76	-40 100,00	9 644,24

		MVAG	MVAG	VCQU	Ergebnisrechnung			Finanzierungsrechnung		
		EH	FH		RA 2022	VA 2022	RA - VA	RA 2022	VA 2022	RA - VA
7 Wirtschaftsförderung										
74	Sonstige Förderung der Land- und Forstwirtschaft									
742	Produktionsförderung									
742000	Produktionsförderung									
Operative Gebarung										
2/742000/816100	Einhebungsvergütung Tierseuchenfonds	2114	3114	13	168,90	500,00	-331,10	168,90	500,00	-331,10
2/742000/817400	Erträge aus der Auflösung von sonstigen Rückstellungen - Abfertigungen	2117			3 686,74	0,00	3 686,74	0,00	0,00	0,00
2/742000/817500	Erträge aus der Auflösung von sonstigen Rückstellungen - Jubiläumszuwendungen	2117			1 248,05	0,00	1 248,05	0,00	0,00	0,00
SU 21 / 31	Summe Erträge / Einzahlungen operative Gebarung				5 103,69	500,00	4 603,69	168,90	500,00	-331,10
1/742000/510000	Geldbezüge für Vertragsbedienstete der Besoldungsgruppe I	2211	3211	20	3 954,44	4 000,00	-45,56	3 954,44	4 000,00	-45,56
1/742000/569000	Sonstige Nebengebühren	2211	3211	20	85,92	100,00	-14,08	85,92	100,00	-14,08
1/742000/580000	Dienstgeberbeitrag zum Ausgleichsfonds für Familienbeihilfen	2212	3212	20	158,17	200,00	-41,83	158,17	200,00	-41,83
1/742000/582000	Sonstige Dienstgeberbeiträge zur sozialen Sicherheit	2212	3212	20	849,83	900,00	-50,17	849,83	900,00	-50,17
1/742000/590000	Freiwillige Sozialleistungen	2212	3212	20	43,80	100,00	-56,20	43,80	100,00	-56,20
1/742000/591000	Dotierung von Rückstellungen für Abfertigungen	2214			0,00	100,00	-100,00	0,00	0,00	0,00
1/742000/593000	Dotierung von Rückstellungen für nicht konsumierte Urlaube	2214			12,15	0,00	12,15	0,00	0,00	0,00
1/742000/670000	Versicherungen	2222	3222	24	43,23	100,00	-56,77	43,23	100,00	-56,77
1/742000/751010	Transfers an Länder (Anteil Tierseuchen Fondsbeitrag)	2231	3231	26	3 377,90	8 500,00	-5 122,10	3 377,90	8 500,00	-5 122,10
1/742000/751020	Förderungsbeitrag für die Pferdezucht	2231	3231	26	360,00	800,00	-440,00	360,00	800,00	-440,00
1/742000/754600	Transfers an sonstige Träger des öffentlichen Rechts - Gemeindeanteil künstliche Besamung	2231	3231	26	20 244,55	25 000,00	-4 755,45	20 244,55	25 000,00	-4 755,45
1/742000/755000	Stierfuttermittel	2233	3233	27	1 951,91	7 000,00	-5 048,09	2 820,94	8 500,00	-5 679,06
1/742000/755010	Nachschaffungs- und Ankaufsbeihilfen für Zuchttiere	2233	3233	27	4 800,00	4 800,00	0,00	4 800,00	4 800,00	0,00
1/742000/757010	Förderung für Zuchtkalbinnen	2234	3234	27	1 872,00	2 000,00	-128,00	1 872,00	2 000,00	-128,00
1/742000/757020	Beihilfen und Subventionen private Organisationen	2234	3234	27	1 600,00	1 500,00	100,00	1 100,00	1 500,00	-400,00
SU 22 / 32	Summe Aufwendungen / Auszahlungen operative Gebarung				39 353,90	55 100,00	-15 746,10	39 710,78	56 500,00	-16 789,22
SA 0 / SA 1	(0) Nettoergebnis (21 - 22) / (1) Geldfluss operative Gebarung (31 - 32)				-34 250,21	-54 600,00	20 349,79	-39 541,88	-56 000,00	16 458,12
SU 23	Summe Haushaltsrücklagen				0,00	0,00	0,00	0,00	0,00	0,00

		MVAG MVAG VCQU			Ergebnisrechnung			Finanzierungsrechnung		
		EH	FH		RA 2022	VA 2022	RA - VA	RA 2022	VA 2022	RA - VA
SA00	Nettoergebnis nach Zuw./Entn. Haushaltsrücklagen (Saldo 0 +/- SU23)				-34 250,21	-54 600,00	20 349,79			
Investive Gebarung										
SU 33	Summe Einzahlungen investive Gebarung							0,00	0,00	0,00
SU 34	Summe Auszahlungen investive Gebarung							0,00	0,00	0,00
SA2	Saldo (2) Geldfluss aus der Investiven Gebarung (33 – 34)							0,00	0,00	0,00
SA3	Saldo (3) Nettofinanzierungssaldo (Saldo 1 + Saldo 2)							-39 541,88	-56 000,00	16 458,12
Finanzierungstätigkeit										
SU 35	Summe Einzahlungen aus der Finanzierungstätigkeit							0,00	0,00	0,00
SU 36	Summe Auszahlungen aus der Finanzierungstätigkeit							0,00	0,00	0,00
SA4	Saldo (4) Geldfluss aus der Finanzierungstätigkeit (35 – 36)							0,00	0,00	0,00
SA5	Saldo (5) Geldfluss aus der voranschlagswirksamen Gebarung (Saldo 3 + Saldo 4)							-39 541,88	-56 000,00	16 458,12
77	Förderung des Fremdenverkehrs									
771	Maßnahmen zur Förderung des Fremdenverkehrs									
771000	Tourismusförderung									
Operative Gebarung										
2/771000/816000	Kostenbeiträge (Kostenersätze) für sonstige Leistungen	2114	3114	13	2 542,05	1 000,00	1 542,05	3 399,15	1 000,00	2 399,15
2/771000/861200	Transfers von Ländern, Landesfonds und Landeskammern	2121	3121	15	0,00	5 000,00	-5 000,00	0,00	5 000,00	-5 000,00
SU 21 / 31	Summe Erträge / Einzahlungen operative Gebarung				2 542,05	6 000,00	-3 457,95	3 399,15	6 000,00	-2 600,85
1/771000/752000	Transfers an Gemeinden, Gemeindeverbände (ohne marktbestimmte Tätigkeit) und Gemeindefonds	2231	3231	26	0,00	5 000,00	-5 000,00	0,00	5 000,00	-5 000,00
1/771000/757000	Laufende Transferzahlungen an private Institutionen ohne Erwerbscharakter	2234	3234	27	108 027,46	71 800,00	36 227,46	107 881,68	102 500,00	5 381,68
SU 22 / 32	Summe Aufwendungen / Auszahlungen operative Gebarung				108 027,46	76 800,00	31 227,46	107 881,68	107 500,00	381,68
SA 0 / SA 1	(0) Nettoergebnis (21 - 22) / (1) Geldfluss operative Gebarung (31 – 32)				-105 485,41	-70 800,00	-34 685,41	-104 482,53	-101 500,00	-2 982,53
SU 23	Summe Haushaltsrücklagen				0,00	0,00	0,00	0,00	0,00	0,00
SA00	Nettoergebnis nach Zuw./Entn. Haushaltsrücklagen (Saldo 0 +/- SU23)				-105 485,41	-70 800,00	-34 685,41			
Investive Gebarung										
SU 33	Summe Einzahlungen investive Gebarung							0,00	0,00	0,00
SU 34	Summe Auszahlungen investive Gebarung							0,00	0,00	0,00
SA2	Saldo (2) Geldfluss aus der Investiven Gebarung (33 – 34)							0,00	0,00	0,00
SA3	Saldo (3) Nettofinanzierungssaldo (Saldo 1 + Saldo 2)							-104 482,53	-101 500,00	-2 982,53
Finanzierungstätigkeit										
SU 35	Summe Einzahlungen aus der Finanzierungstätigkeit							0,00	0,00	0,00

	MVAG	MVAG	VCQU	Ergebnisrechnung			Finanzierungsrechnung												
				EH	FH		RA 2022	VA 2022	RA - VA	RA 2022	VA 2022	RA - VA							
SU 36																			
SA4																			
SA5																			
78																			
789																			
789000																			
Operative Gebarung																			
2/789000/813000																			
2/789000/823000																			
2/789000/829000																			
SU 21 / 31																			
1/789000/400000																			
1/789000/680700																			
1/789000/710000																			
1/789000/728000																			
1/789000/755000																			
1/789000/755010																			
1/789000/768000																			
SU 22 / 32																			
SA 0 / SA 1																			
2/789000/894000																			
1/789000/794000																			
SU 23																			
SA00																			
Investive Gebarung																			
SU 33																			
1/789000/042000																			
SU 34																			

		MVAG			Ergebnisrechnung			Finanzierungsrechnung		
		EH	FH	VCQU	RA 2022	VA 2022	RA - VA	RA 2022	VA 2022	RA - VA
SA2	Saldo (2) Geldfluss aus der Investiven Gebarung (33 – 34)							0,00	-1 400,00	1 400,00
SA3	Saldo (3) Nettofinanzierungssaldo (Saldo 1 + Saldo 2)							-143 259,63	-261 300,00	118 040,37
Finanzierungstätigkeit										
SU 35	Summe Einzahlungen aus der Finanzierungstätigkeit							0,00	0,00	0,00
SU 36	Summe Auszahlungen aus der Finanzierungstätigkeit							0,00	0,00	0,00
SA4	Saldo (4) Geldfluss aus der Finanzierungstätigkeit (35 – 36)							0,00	0,00	0,00
SA5	Saldo (5) Geldfluss aus der voranschlagswirksamen Gebarung (Saldo 3 + Saldo 4)							-143 259,63	-261 300,00	118 040,37
789100	Stadtmarketing									
Operative Gebarung										
2/789100/810000	Leistungserlöse	2114	3114	13	2 138,00	3 000,00	-862,00	2 138,00	3 000,00	-862,00
2/789100/813000	Erträge aus der Auflösung von Investitionszuschüssen (Kapitaltransfers)	2127			91,54	0,00	91,54	0,00	0,00	0,00
2/789100/816000	Kostenbeiträge (Kostensätze) für sonstige Leistungen	2114	3114	13	36,00	100,00	-64,00	36,00	100,00	-64,00
2/789100/817200	Erträge aus der Auflösung von sonstigen Rückstellungen - nicht konsum. Urlaube	2117			220,19	0,00	220,19	0,00	0,00	0,00
2/789100/817210	Erträge aus der Auflösung von sonstigen Rückstellungen - Zeitguthaben	2117			16,47	0,00	16,47	0,00	0,00	0,00
2/789100/819010	Erträge aus der Auflösung von Einzelwertberichtigungen	2117			492,50	0,00	492,50	0,00	0,00	0,00
2/789100/828000	Rückersätze von Ausgaben	2116	3116	18	2 391,20	2 000,00	391,20	2 391,20	2 000,00	391,20
2/789100/829000	Sonstige Einnahmen	2116	3116	18	666,67	5 000,00	-4 333,33	666,67	5 000,00	-4 333,33
2/789100/829010	Sonstige Einnahmen (Weihnachtsaktivitäten)	2116	3116	18	10 060,00	0,00	10 060,00	6 070,00	0,00	6 070,00
2/789100/829100	Sonstige Einnahmen	2116	3116	18	0,00	15 000,00	-15 000,00	0,00	15 000,00	-15 000,00
2/789100/860000	Transfers von Bund, Bundesfonds und Bundeskammern	2121	3121	15	0,00	0,00	0,00	1 325,29	1 300,00	25,29
2/789100/867000	Transfers von privaten Organisationen ohne Erwerbszweck	2124	3124	16	40 208,00	40 000,00	208,00	13 000,00	40 000,00	-27 000,00
SU 21 / 31	Summe Erträge / Einzahlungen operative Gebarung				56 320,57	65 100,00	-8 779,43	25 627,16	66 400,00	-40 772,84
1/789100/400000	Geringwertige Wirtschaftsgüter des Anlagevermögens	2221	3221	23	587,16	300,00	287,16	435,79	300,00	135,79
1/789100/456000	Schreib-, Zeichen- u. sonstige Büromittel	2221	3221	23	451,76	300,00	151,76	421,01	300,00	121,01
1/789100/457000	Druckwerke	2221	3221	23	0,00	3 800,00	-3 800,00	0,00	3 800,00	-3 800,00
1/789100/457010	Ausdrucke Drucker, Kopierer, HPC-Dual	2221	3221	23	107,42	100,00	7,42	101,73	100,00	1,73
1/789100/510000	Geldbezüge für Vertragsbedienstete der Besoldungsgruppe I	2211	3211	20	78 870,83	75 900,00	2 970,83	78 870,83	75 900,00	2 970,83
1/789100/511000	Geldbezüge für Vertragsbedienstete der Besoldungsgruppe II	2211	3211	20	1 405,40	1 400,00	5,40	1 405,40	1 400,00	5,40

		MVAG			Ergebnisrechnung			Finanzierungsrechnung		
		EH	FH	VCQU	RA 2022	VA 2022	RA - VA	RA 2022	VA 2022	RA - VA
1/789100/522000	Angestellte nicht ganzjährig beschäftigt (Ferialbeschäftigte)	2211	3211	20	3 014,87	2 000,00	1 014,87	3 014,87	2 000,00	1 014,87
1/789100/523000	Geldbezüge der nicht ganzjährig beschäftigten Arbeiter	2211	3211	20	3 232,45	9 600,00	-6 367,55	3 232,45	9 600,00	-6 367,55
1/789100/565000	Mehrleistungsvergütungen	2211	3211	20	13 290,48	14 100,00	-809,52	13 290,48	14 100,00	-809,52
1/789100/565100	Leistungsprämie	2211	3211	20	1 165,97	1 200,00	-34,03	1 165,97	1 200,00	-34,03
1/789100/569000	Sonstige Nebengebühren	2211	3211	20	10,68	100,00	-89,32	10,68	100,00	-89,32
1/789100/580000	Dienstgeberbeiträge zum Ausgleichsfonds für Familienbeihilfen	2212	3212	20	3 812,49	4 100,00	-287,51	3 812,49	4 100,00	-287,51
1/789100/582000	Sonstige Dienstgeberbeiträge zur sozialen Sicherheit	2212	3212	20	20 585,44	21 300,00	-714,56	20 585,44	21 300,00	-714,56
1/789100/582300	Sonstige Dienstgeberbeiträge zur sozialen Sicherheit	2212	3212	20	274,86	300,00	-25,14	274,86	300,00	-25,14
1/789100/590000	Freiwillige Sozialleistungen	2212	3212	20	100,00	200,00	-100,00	100,00	200,00	-100,00
1/789100/590100	Sonstige Leistungen Fortbildung	2212	3212	20	0,00	300,00	-300,00	0,00	300,00	-300,00
1/789100/591000	Dotierung von Rückstellungen für Abfertigungen	2214			2 686,87	1 700,00	986,87	0,00	0,00	0,00
1/789100/592000	Dotierung von Rückstellungen für Jubiläumszuwendungen	2214			1 882,38	1 900,00	-17,62	0,00	0,00	0,00
1/789100/593000	Dotierung von Rückstellungen für nicht konsumierte Urlaube	2214			1 738,56	0,00	1 738,56	0,00	0,00	0,00
1/789100/593100	Dotierung von Rückstellungen für nicht konsumierte Zeitguthaben	2214			4 036,83	0,00	4 036,83	0,00	0,00	0,00
1/789100/600100	Energiebezüge Strom	2222	3222	24	1 419,11	4 000,00	-2 580,89	1 419,11	4 000,00	-2 580,89
1/789100/618100	Instandhaltung und Wartung EDV (Hardware/Software)	2224	3224	24	36,67	600,00	-563,33	36,67	600,00	-563,33
1/789100/618110	Instandh.u.Wartung Kommunal/Verwaltungssoftware	2224	3224	24	305,64	600,00	-294,36	305,64	600,00	-294,36
1/789100/630000	Postdienste	2222	3222	24	306,57	100,00	206,57	291,75	100,00	191,75
1/789100/631000	Telekommunikationsdienste	2222	3222	24	2 882,16	2 600,00	282,16	2 911,87	2 600,00	311,87
1/789100/670000	Versicherungen	2222	3222	24	601,36	300,00	301,36	601,36	300,00	301,36
1/789100/680100	Planmäßige Abschreibung - Immaterielle Vermögenswerte	2226			120,00	100,00	20,00	0,00	0,00	0,00
1/789100/680700	Planmäßige Abschreibung - Amts-, Betriebs- und Geschäftsausstattung	2226			7 770,21	7 300,00	470,21	0,00	0,00	0,00
1/789100/690000	Abschreibung von Forderungen (Schadensfälle)	2225			830,00	0,00	830,00	0,00	0,00	0,00
1/789100/700000	Mietzinse	2223	3223	24	78,00	100,00	-22,00	78,00	100,00	-22,00
1/789100/700010	Miete Druck-u.Kopiergeräte	2223	3223	24	114,48	200,00	-85,52	114,48	200,00	-85,52
1/789100/700020	Miete Kommunikationsanlage	2223	3223	24	2 247,24	2 800,00	-552,76	2 247,24	2 800,00	-552,76
1/789100/720109	Kostenbeiträge Wihof Arbeiter	2225	3225	24	38 912,28	32 800,00	6 112,28	38 912,28	32 800,00	6 112,28
1/789100/720209	Kostenbeiträge Wihof KFZ, Geräte, Mat.	2225	3225	24	5 550,19	5 900,00	-349,81	5 550,19	5 900,00	-349,81

		MVAG			Ergebnisrechnung			Finanzierungsrechnung		
		EH	FH	VCQU	RA 2022	VA 2022	RA - VA	RA 2022	VA 2022	RA - VA
1/789100/724000	Reisegebühren	2225	3225	24	27,00	100,00	-73,00	27,00	100,00	-73,00
1/789100/728000	Entgelte für sonstige Leistungen (Sommerveranstaltungen)	2225	3225	24	28 108,42	31 700,00	-3 591,58	28 052,65	31 700,00	-3 647,35
1/789100/728100	Entgelte für sonstige Leistungen (Weihnachtsaktivitäten)	2225	3225	24	42 742,39	46 000,00	-3 257,61	38 513,21	46 000,00	-7 486,79
1/789100/728200	Entgelte für sonstige Leistungen (Weihnachtsbeleuchtung)	2225	3225	24	27 676,08	35 700,00	-8 023,92	27 676,08	35 700,00	-8 023,92
1/789100/729000	Sonstige Ausgaben	2225	3225	24	14 218,07	13 000,00	1 218,07	14 218,07	13 000,00	1 218,07
1/789100/757000	Transfers an private Organisationen ohne Erwerbszweck	2234	3234	27	50 000,00	50 000,00	0,00	50 000,00	50 000,00	0,00
SU 22 / 32	Summe Aufwendungen / Auszahlungen operative Gebarung				361 200,32	372 500,00	-11 299,68	337 677,60	361 500,00	-23 822,40
SA 0 / SA 1	(0) Nettoergebnis (21 - 22) / (1) Geldfluss operative Gebarung (31 - 32)				-304 879,75	-307 400,00	2 520,25	-312 050,44	-295 100,00	-16 950,44
SU 23	Summe Haushaltsrücklagen				0,00	0,00	0,00	0,00	0,00	0,00
SA00	Nettoergebnis nach Zuw./Entn. Haushaltsrücklagen (Saldo 0 +/- SU23)				-304 879,75	-307 400,00	2 520,25			
Investive Gebarung										
2/789100/301200	Kapitaltransfers von Ländern, Landesfonds und Landeskammern		3331	33	0,00	0,00	0,00	732,31	700,00	32,31
SU 33	Summe Einzahlungen investive Gebarung							732,31	700,00	32,31
1/789100/042000	Amtsausstattung		3415	41	0,00	0,00	0,00	4 879,70	5 400,00	-520,30
1/789100/042100	Betriebsausstattung		3415	41	0,00	0,00	0,00	0,00	600,00	-600,00
SU 34	Summe Auszahlungen investive Gebarung							4 879,70	6 000,00	-1 120,30
SA2	Saldo (2) Geldfluss aus der Investiven Gebarung (33 - 34)							-4 147,39	-5 300,00	1 152,61
SA3	Saldo (3) Nettofinanzierungssaldo (Saldo 1 + Saldo 2)							-316 197,83	-300 400,00	-15 797,83
Finanzierungstätigkeit										
SU 35	Summe Einzahlungen aus der Finanzierungstätigkeit							0,00	0,00	0,00
SU 36	Summe Auszahlungen aus der Finanzierungstätigkeit							0,00	0,00	0,00
SA4	Saldo (4) Geldfluss aus der Finanzierungstätigkeit (35 - 36)							0,00	0,00	0,00
SA5	Saldo (5) Geldfluss aus der voranschlagswirksamen Gebarung (Saldo 3 + Saldo 4)							-316 197,83	-300 400,00	-15 797,83

		MVAG			Ergebnisrechnung			Finanzierungsrechnung		
		EH	FH	VCQU	RA 2022	VA 2022	RA - VA	RA 2022	VA 2022	RA - VA
8 Dienstleistungen										
81	Öffentliche Einrichtungen (soweit nicht dem Abschnitt 85 zuzuordnen)									
814	Straßenreinigung									
814000	Straßenreinigung									
Operative Gebarung										
2/814000/803000	Veräußerungen von technischen Anlagen, Fahrzeugen und Maschinen	2116		31	800,00	1 600,00	-800,00	0,00	0,00	0,00
2/814000/810000	Leistungserlöse	2114	3114	13	2 550,87	5 000,00	-2 449,13	2 658,08	5 000,00	-2 341,92
2/814000/810109	Leistungserlöse Wihof Arbeiter	2114	3114	13	392,00	0,00	392,00	392,00	0,00	392,00
2/814000/810209	Leistungserlöse Wihof KFZ, Geräte, Material	2114	3114	13	2 912,22	0,00	2 912,22	2 912,22	0,00	2 912,22
2/814000/817200	Erträge aus der Auflösung von sonstigen Rückstellungen - nicht konsum. Urlaube	2117			3 061,89	0,00	3 061,89	0,00	0,00	0,00
2/814000/817210	Erträge aus der Auflösung von sonstigen Rückstellungen - Zeitguthaben	2117			6 273,86	0,00	6 273,86	0,00	0,00	0,00
2/814000/829000	Sonstige Einnahmen	2116	3116	18	1 119,42	0,00	1 119,42	1 119,42	0,00	1 119,42
2/814000/829110	Versicherungsentschädigungen	2116	3116	18	2 181,90	0,00	2 181,90	2 181,90	0,00	2 181,90
2/814000/864000	Transfers von Unternehmen (ohne Finanzunternehmen) und andere	2123	3123	16	300,00	0,00	300,00	300,00	0,00	300,00
SU 21 / 31	Summe Erträge / Einzahlungen operative Gebarung				19 592,16	6 600,00	12 992,16	9 563,62	5 000,00	4 563,62
1/814000/400000	Geringwertige Wirtschaftsgüter des Anlagevermögens	2221	3221	23	17 794,26	16 000,00	1 794,26	19 868,76	18 700,00	1 168,76
1/814000/452000	Treibstoffe	2221	3221	23	24 301,16	19 000,00	5 301,16	24 090,57	19 000,00	5 090,57
1/814000/453000	Schmier- und Schleifmittel	2221	3221	23	0,00	100,00	-100,00	0,00	100,00	-100,00
1/814000/455000	Chemische und sonstige artverwandte Mittel	2221	3221	23	65 832,47	60 000,00	5 832,47	54 316,36	60 000,00	-5 683,64
1/814000/458000	Mittel zur ärztlichen Betreuung und Gesundheitsvorsorge	2221	3221	23	16,24	100,00	-83,76	16,24	100,00	-83,76
1/814000/459000	Sonstige Verbrauchsgüter	2221	3221	23	9 391,32	9 500,00	-108,68	9 309,00	9 500,00	-191,00
1/814000/459100	Sonstige Verbrauchsgüter (Splitt)	2221	3221	23	9 491,99	13 200,00	-3 708,01	11 997,37	16 100,00	-4 102,63
1/814000/500000	Geldbezüge der Beamten der Verwaltung	2211	3211	20	35 552,88	35 400,00	152,88	35 552,88	35 400,00	152,88
1/814000/511000	Geldbezüge für Vertragsbedienstete der Besoldungsgruppe II	2211	3211	20	197 119,74	197 500,00	-380,26	197 119,74	197 500,00	-380,26
1/814000/563000	Sonstige Aufwandsentschädigungen	2213	3213	20	322,32	400,00	-77,68	322,32	400,00	-77,68
1/814000/565000	Mehrleistungsvergütungen	2211	3211	20	3 994,06	3 700,00	294,06	3 994,06	3 700,00	294,06
1/814000/565100	Leistungsprämie	2211	3211	20	2 800,63	2 600,00	200,63	2 800,63	2 600,00	200,63
1/814000/566000	Zuwendungen aus Anlass von Dienstjubiläen	2212	3212	20	4 914,58	5 100,00	-185,42	4 914,58	5 100,00	-185,42
1/814000/569000	Sonstige Nebengebühren	2211	3211	20	6 489,58	6 800,00	-310,42	6 489,58	6 800,00	-310,42

		MVAG			Ergebnisrechnung			Finanzierungsrechnung		
		EH	FH	VCQU	RA 2022	VA 2022	RA - VA	RA 2022	VA 2022	RA - VA
1/814000/580000	Dienstgeberbeiträge zum Ausgleichsfonds für Familienbeihilfen	2212	3212	20	7 532,13	7 500,00	32,13	7 532,13	7 500,00	32,13
1/814000/582000	Sonstige Dienstgeberbeiträge zur sozialen Sicherheit	2212	3212	20	46 824,87	46 300,00	524,87	46 824,87	46 300,00	524,87
1/814000/582300	Sonstige Dienstgeberbeiträge zur sozialen Sicherheit	2212	3212	20	44,12	100,00	-55,88	44,12	100,00	-55,88
1/814000/590000	Freiwillige Sozialleistungen	2212	3212	20	669,72	700,00	-30,28	669,72	700,00	-30,28
1/814000/591000	Dotierung von Rückstellungen für Abfertigungen	2214			1 393,44	1 400,00	-6,56	0,00	0,00	0,00
1/814000/592000	Dotierung von Rückstellungen für Jubiläumswendungen	2214			12 142,31	12 200,00	-57,69	0,00	0,00	0,00
1/814000/593000	Dotierung von Rückstellungen für nicht konsumierte Urlaube	2214			3 588,67	0,00	3 588,67	0,00	0,00	0,00
1/814000/593100	Dotierung von Rückstellungen für nicht konsumierte Zeitguthaben	2214			305,75	0,00	305,75	0,00	0,00	0,00
1/814000/600100	Energiebezüge Strom	2222	3222	24	1 754,35	2 300,00	-545,65	1 755,15	2 300,00	-544,85
1/814000/616000	Instandhaltung von Maschinen und maschinellen Anlagen	2224	3224	24	11 141,86	13 000,00	-1 858,14	13 695,66	13 000,00	695,66
1/814000/617000	Instandhaltung von Fahrzeugen	2224	3224	24	16 171,38	12 000,00	4 171,38	16 180,14	12 000,00	4 180,14
1/814000/618000	Instandhaltung von sonstigen Anlagen	2224	3224	24	775,18	2 500,00	-1 724,82	775,18	2 500,00	-1 724,82
1/814000/631000	Telekommunikationsdienste	2222	3222	24	51,48	100,00	-48,52	51,48	100,00	-48,52
1/814000/650000	Zinsen für Finanzschulden in Euro	2241	3241	25	0,00	200,00	-200,00	0,00	200,00	-200,00
1/814000/650010	Zinsen Inneres Darlehen	2241	3241	25	178,14	0,00	178,14	178,14	0,00	178,14
1/814000/670000	Versicherungen	2222	3222	24	3 845,04	3 500,00	345,04	3 845,04	3 500,00	345,04
1/814000/680600	Planmäßige Abschreibung - Technische Anlagen, Fahrzeuge und Maschinen	2226			21 193,16	20 900,00	293,16	0,00	0,00	0,00
1/814000/700000	Mietzinse	2223	3223	24	6 558,60	4 300,00	2 258,60	6 558,60	4 300,00	2 258,60
1/814000/705000	Leasing	2223	3223	24	21 243,64	19 400,00	1 843,64	21 243,64	19 400,00	1 843,64
1/814000/710000	Öffentliche Abgaben	2225	3225	24	0,00	200,00	-200,00	0,00	200,00	-200,00
1/814000/711000	Gebühren für die Benützung von Gemeindeeinrichtungen und -anlagen	2225	3225	24	58,60	100,00	-41,40	58,60	100,00	-41,40
1/814000/720109	Kostenbeiträge Wihof Arbeiter	2225	3225	24	534 070,59	470 000,00	64 070,59	534 070,59	470 000,00	64 070,59
1/814000/720209	Kostenbeiträge Wihof KFZ, Geräte, Mat.	2225	3225	24	207 204,48	196 300,00	10 904,48	207 204,48	196 300,00	10 904,48
1/814000/724000	Reisegebühren	2225	3225	24	649,96	800,00	-150,04	649,96	800,00	-150,04
1/814000/728000	Containerabfuhr	2225	3225	24	25 500,26	26 000,00	-499,74	25 504,76	26 000,00	-495,24
1/814000/728200	Fremdleistung Straßenreinigung	2225	3225	24	78 884,60	230 000,00	-151 115,40	158 689,94	230 000,00	-71 310,06
1/814000/728300	Arbeitsleistungen Wirtschaftshof (Entsorgung Splitt)	2225	3225	24	26 612,84	35 000,00	-8 387,16	26 612,84	35 000,00	-8 387,16
SU 22 / 32	Summe Aufwendungen / Auszahlungen operative Gebarung				1 406 416,40	1 474 200,00	-67 783,60	1 442 937,13	1 445 300,00	-2 362,87
SA 0 / SA 1	(0) Nettoergebnis (21 - 22) / (1) Geldfluss operative Gebarung (31 - 32)				-1 386 824,24	-1 467 600,00	80 775,76	-1 433 373,51	-1 440 300,00	6 926,49
SU 23	Summe Haushaltsrücklagen				0,00	0,00	0,00	0,00	0,00	0,00
SA00	Nettoergebnis nach Zuw./Entn. Haushaltsrücklagen (Saldo 0 +/- SU23)				-1 386 824,24	-1 467 600,00	80 775,76			

		MVAG		VCQU	Ergebnisrechnung			Finanzierungsrechnung		
		EH	FH		RA 2022	VA 2022	RA - VA	RA 2022	VA 2022	RA - VA
Investive Gebarung										
2/814000/803000	Veräußerungen von technischen Anlagen, Fahrzeugen und Maschinen		3314	31	0,00	0,00	0,00	800,00	1 600,00	-800,00
SU 33	Summe Einzahlungen investive Gebarung							800,00	1 600,00	-800,00
1/814000/020000	Maschinen und maschinelle Anlagen		3414	41	0,00	0,00	0,00	912,00	900,00	12,00
1/814000/042000	Amts-, Betriebs- und Geschäftsausstattung		3415	41	0,00	0,00	0,00	0,00	400,00	-400,00
SU 34	Summe Auszahlungen investive Gebarung							912,00	1 300,00	-388,00
SA2	Saldo (2) Geldfluss aus der Investiven Gebarung (33 – 34)							-112,00	300,00	-412,00
SA3	Saldo (3) Nettofinanzierungssaldo (Saldo 1 + Saldo 2)							-1 433 485,51	-1 440 000,00	6 514,49
Finanzierungstätigkeit										
SU 35	Summe Einzahlungen aus der Finanzierungstätigkeit							0,00	0,00	0,00
SU 36	Summe Auszahlungen aus der Finanzierungstätigkeit							0,00	0,00	0,00
SA4	Saldo (4) Geldfluss aus der Finanzierungstätigkeit (35 – 36)							0,00	0,00	0,00
SA5	Saldo (5) Geldfluss aus der voranschlagswirksamen Gebarung (Saldo 3 + Saldo 4)							-1 433 485,51	-1 440 000,00	6 514,49
815	Park- und Gartenanlagen, Kinderspielflächen									
815000	Park- und Gartenanlagen									
Operative Gebarung										
2/815000/803000	Veräußerungen von technischen Anlagen, Fahrzeugen und Maschinen	2116		31	800,00	0,00	800,00	0,00	0,00	0,00
2/815000/816000	Kostenbeiträge (Kostenersätze) für sonstige Leistungen	2114	3114	13	12,00	100,00	-88,00	12,00	100,00	-88,00
2/815000/816200	Kostenersätze für Leistungen	2114	3114	13	1 086,15	2 000,00	-913,85	1 086,15	2 000,00	-913,85
2/815000/817200	Erträge aus der Auflösung von sonstigen Rückstellungen - nicht konsum. Urlaube	2117			2 840,25	0,00	2 840,25	0,00	0,00	0,00
2/815000/817210	Erträge aus der Auflösung von sonstigen Rückstellungen - Zeitguthaben	2117			476,95	0,00	476,95	0,00	0,00	0,00
2/815000/817400	Erträge aus der Auflösung von sonstigen Rückstellungen - Abfertigungen	2117			36 292,42	36 300,00	-7,58	0,00	0,00	0,00
2/815000/817500	Erträge aus der Auflösung von sonstigen Rückstellungen - Jubiläumswendungen	2117			5 689,95	0,00	5 689,95	0,00	0,00	0,00
2/815000/829000	Sonstige Einnahmen	2116	3116	18	3 630,66	1 000,00	2 630,66	3 630,66	1 000,00	2 630,66
2/815000/862000	Transfers von Gemeinden, Gemeindeverbände (ohne marktbestimmte Tätigkeit) und Gemeindefonds	2121	3121	15	5 593,50	0,00	5 593,50	5 593,50	0,00	5 593,50
SU 21 / 31	Summe Erträge / Einzahlungen operative Gebarung				56 421,88	39 400,00	17 021,88	10 322,31	3 100,00	7 222,31

		MVAG			Ergebnisrechnung			Finanzierungsrechnung		
		EH	FH	VCQU	RA 2022	VA 2022	RA - VA	RA 2022	VA 2022	RA - VA
1/815000/400000	Geringwertige Wirtschaftsgüter des Anlagevermögens (Ausgestaltung Schloßpark)	2221	3221	23	5 593,50	0,00	5 593,50	5 593,50	0,00	5 593,50
1/815000/400200	Geringwertige Wirtschaftsgüter des Anlagevermögens (Werkzeuge)	2221	3221	23	919,91	1 500,00	-580,09	919,91	1 500,00	-580,09
1/815000/400300	Arbeitsschutzbekleidung	2221	3221	23	2 633,33	2 500,00	133,33	3 066,99	2 500,00	566,99
1/815000/452000	Treibstoffe	2221	3221	23	5 716,26	5 500,00	216,26	5 455,02	5 500,00	-44,98
1/815000/453000	Schmier- und Schleifmittel	2221	3221	23	0,00	300,00	-300,00	0,00	300,00	-300,00
1/815000/455000	Chemische und sonstige artverwandte Mittel	2221	3221	23	42,60	100,00	-57,40	42,60	100,00	-57,40
1/815000/456000	Schreib-, Zeichen- u. sonstige Büromittel	2221	3221	23	119,56	200,00	-80,44	119,56	200,00	-80,44
1/815000/456100	Führung Baumkataster	2221	3221	23	9 317,64	6 000,00	3 317,64	9 317,64	6 000,00	3 317,64
1/815000/457010	Ausdrucke Drucker, Kopierer, HPC-Dual	2221	3221	23	3,97	100,00	-96,03	1,70	100,00	-98,30
1/815000/458000	Mittel zur ärztlichen Betreuung und Gesundheitsvorsorge	2221	3221	23	16,22	200,00	-183,78	16,22	200,00	-183,78
1/815000/459000	Sonstige Verbrauchsgüter	2221	3221	23	12 570,60	13 000,00	-429,40	12 570,34	13 000,00	-429,66
1/815000/510000	Geldbezüge der Vertragsbediensteten der Verwaltung	2211	3211	20	1 896,19	0,00	1 896,19	1 896,19	0,00	1 896,19
1/815000/511000	Geldbezüge für Vertragsbedienstete der Besoldungsgruppe II	2211	3211	20	119 243,00	112 500,00	6 743,00	119 243,00	112 500,00	6 743,00
1/815000/523000	Geldbezüge der nicht ganzjährig beschäftigten Arbeiter	2211	3211	20	3 412,50	2 900,00	512,50	3 412,50	2 900,00	512,50
1/815000/565000	Mehrleistungsvergütungen	2211	3211	20	2 765,04	2 300,00	465,04	2 765,04	2 300,00	465,04
1/815000/569000	Sonstige Nebengebühren	2211	3211	20	1 515,93	400,00	1 115,93	1 515,93	400,00	1 115,93
1/815000/580000	Dienstgeberbeiträge zum Ausgleichsfonds für Familienbeihilfen	2212	3212	20	2 433,06	2 400,00	33,06	2 433,06	2 400,00	33,06
1/815000/582000	Sonstige Dienstgeberbeiträge zur sozialen Sicherheit	2212	3212	20	16 420,66	17 300,00	-879,34	16 420,66	17 300,00	-879,34
1/815000/590000	Freiwillige Sozialleistungen	2212	3212	20	426,30	500,00	-73,70	426,30	500,00	-73,70
1/815000/592000	Dotierung von Rückstellungen für Jubiläumswendungen	2214			1 266,65	900,00	366,65	0,00	0,00	0,00
1/815000/593000	Dotierung von Rückstellungen für nicht konsumierte Urlaube	2214			2 961,96	0,00	2 961,96	0,00	0,00	0,00
1/815000/593100	Dotierung von Rückstellungen für nicht konsumierte Zeitguthaben	2214			613,98	0,00	613,98	0,00	0,00	0,00
1/815000/600100	Energiebezüge Strom	2222	3222	24	23 616,71	24 900,00	-1 283,29	23 611,81	24 900,00	-1 288,19
1/815000/613000	Instandhaltung von Kinderspielplätzen	2224	3224	24	10 275,88	4 000,00	6 275,88	10 275,88	4 000,00	6 275,88
1/815000/613100	Instandhaltung Grünanlagen	2224	3224	24	6 520,59	6 000,00	520,59	6 520,59	6 000,00	520,59
1/815000/613200	Instandhaltung Schloßpark	2224	3224	24	6 204,65	6 000,00	204,65	6 243,65	6 000,00	243,65
1/815000/613300	Instandhaltung Alleebäume	2224	3224	24	25 235,30	9 000,00	16 235,30	25 235,30	9 000,00	16 235,30
1/815000/613400	Instandhaltung Brunnenanlagen	2224	3224	24	3 814,75	10 000,00	-6 185,25	3 814,75	10 000,00	-6 185,25
1/815000/614000	Instandhaltung von Gebäuden	2224	3224	24	460,50	400,00	60,50	460,50	400,00	60,50

		MVAG			Ergebnisrechnung			Finanzierungsrechnung		
		EH	FH	VCQU	RA 2022	VA 2022	RA - VA	RA 2022	VA 2022	RA - VA
1/815000/616000	Instandhaltung von Maschinen und maschinellen Anlagen	2224	3224	24	1 946,07	4 000,00	-2 053,93	1 946,07	4 000,00	-2 053,93
1/815000/617000	Instandhaltung von Fahrzeugen	2224	3224	24	3 788,29	6 000,00	-2 211,71	4 147,21	6 000,00	-1 852,79
1/815000/618000	Instandhaltung von sonstigen Anlagen (Ausstattung/Werkzeug)	2224	3224	24	2 818,86	4 000,00	-1 181,14	2 818,86	4 000,00	-1 181,14
1/815000/618100	Instandhaltung und Wartung EDV (Hardware/Software)	2224	3224	24	174,32	300,00	-125,68	174,32	300,00	-125,68
1/815000/618110	Instandh.u.Wartung Kommunal/Verwaltungssoftware	2224	3224	24	366,77	400,00	-33,23	366,77	400,00	-33,23
1/815000/630000	Postdienste	2222	3222	24	0,00	100,00	-100,00	0,00	100,00	-100,00
1/815000/631000	Telekommunikationsdienste	2222	3222	24	116,96	200,00	-83,04	116,96	200,00	-83,04
1/815000/670000	Versicherungen	2222	3222	24	2 030,37	2 500,00	-469,63	2 030,37	2 500,00	-469,63
1/815000/680100	Planmäßige Abschreibung - Immaterielle Vermögenswerte	2226			48,00	100,00	-52,00	0,00	0,00	0,00
1/815000/680200	Planmäßige Abschreibung - Grundstückseinrichtungen und Infrastruktur	2226			8 738,03	7 100,00	1 638,03	0,00	0,00	0,00
1/815000/680600	Planmäßige Abschreibung - Technische Anlagen, Fahrzeuge und Maschinen	2226			4 889,07	4 500,00	389,07	0,00	0,00	0,00
1/815000/680700	Planmäßige Abschreibung - Amts-, Betriebs- und Geschäftsausstattung	2226			1 676,55	1 700,00	-23,45	0,00	0,00	0,00
1/815000/683000	Verluste aus dem Abgang von Sachanlagen und immateriellen Vermögenswerten	2226			111,94	0,00	111,94	0,00	0,00	0,00
1/815000/700000	Mietzinse	2223	3223	24	2 358,20	2 700,00	-341,80	2 358,20	2 700,00	-341,80
1/815000/700010	Miete Druck-u.Kopiergeräte	2223	3223	24	68,68	100,00	-31,32	68,68	100,00	-31,32
1/815000/700020	Miete Kommunikationsanlage	2223	3223	24	304,80	400,00	-95,20	304,80	400,00	-95,20
1/815000/710000	Öffentliche Abgaben	2225	3225	24	0,00	400,00	-400,00	0,00	400,00	-400,00
1/815000/711000	Gebühren für die Benützung von Gemeindeeinrichtungen und -anlagen	2225	3225	24	34 079,85	10 500,00	23 579,85	34 079,85	10 500,00	23 579,85
1/815000/720109	Kostenbeiträge Wihof Arbeiter	2225	3225	24	174 110,75	135 000,00	39 110,75	174 110,75	135 000,00	39 110,75
1/815000/720119	Verwaltungsleistungen Personal (Schlosspark)	2225	3225	24	55 962,25	65 000,00	-9 037,75	55 962,25	65 000,00	-9 037,75
1/815000/720129	Verwaltungsleistungen Personal (Kinderspielplätze)	2225	3225	24	49 275,13	60 000,00	-10 724,87	49 275,13	60 000,00	-10 724,87
1/815000/720209	Kostenbeiträge Wihof KFZ, Geräte, Mat.	2225	3225	24	28 355,18	24 000,00	4 355,18	28 355,18	24 000,00	4 355,18
1/815000/720219	Verwaltungsleistungen KFZ (Schlosspark)	2225	3225	24	10 679,01	6 000,00	4 679,01	10 679,01	6 000,00	4 679,01
1/815000/720229	Verwaltungsleistungen KFZ (Kinderspielplätze)	2225	3225	24	5 810,76	5 000,00	810,76	5 810,76	5 000,00	810,76
1/815000/720309	Interne Leistungsverr.Personalkosten	2225	3225	24	3 120,00	1 700,00	1 420,00	3 120,00	1 700,00	1 420,00
1/815000/720409	Interne Leistungsverr.Sachkosten Zentralamt	2225	3225	24	0,00	700,00	-700,00	0,00	700,00	-700,00

		MVAG	MVAG	VCQU	Ergebnisrechnung			Finanzierungsrechnung		
		EH	FH		RA 2022	VA 2022	RA - VA	RA 2022	VA 2022	RA - VA
1/815000/720509	Interne Leistungsverrechnung Organkosten GR	2225	3225	24	490,76	500,00	-9,24	490,76	500,00	-9,24
1/815000/724000	Reisegebühren	2225	3225	24	991,48	0,00	991,48	991,48	0,00	991,48
1/815000/728000	Entgelte für sonstige Leistungen	2225	3225	24	434,42	600,00	-165,58	463,69	600,00	-136,31
SU 22 / 32	Summe Aufwendungen / Auszahlungen operative Gebarung				658 763,74	572 400,00	86 363,74	639 049,74	558 100,00	80 949,74
SA 0 / SA 1	(0) Nettoergebnis (21 - 22) / (1) Geldfluss operative Gebarung (31 - 32)				-602 341,86	-533 000,00	-69 341,86	-628 727,43	-555 000,00	-73 727,43
SU 23	Summe Haushaltsrücklagen				0,00	0,00	0,00	0,00	0,00	0,00
SA00	Nettoergebnis nach Zuw./Entn. Haushaltsrücklagen (Saldo 0 +/- SU23)				-602 341,86	-533 000,00	-69 341,86			
Investive Gebarung										
2/815000/803000	Veräußerungen von technischen Anlagen, Fahrzeugen und Maschinen		3314	31	0,00	0,00	0,00	800,00	0,00	800,00
SU 33	Summe Einzahlungen investive Gebarung							800,00	0,00	800,00
1/815000/006000	Ausgestaltung Schloßpark (Erstausstattung)		3412	40	0,00	0,00	0,00	0,00	4 000,00	-4 000,00
1/815000/006100	Errichtung und Ausgestaltung von Kinderspielplätzen		3412	40	0,00	0,00	0,00	9 447,10	8 000,00	1 447,10
1/815000/006200	Errichtung und Ausgestaltung von Plätzen		3412	40	0,00	0,00	0,00	0,00	100,00	-100,00
1/815000/006300	Baumbepflanzung für Straßen		3412	40	0,00	0,00	0,00	5 256,49	6 000,00	-743,51
1/815000/020000	Maschinen und maschinelle Anlagen		3414	41	0,00	0,00	0,00	3 123,20	3 900,00	-776,80
1/815000/042000	Betriebsausstattung		3415	41	0,00	0,00	0,00	0,00	400,00	-400,00
SU 34	Summe Auszahlungen investive Gebarung							17 826,79	22 400,00	-4 573,21
SA2	Saldo (2) Geldfluss aus der Investiven Gebarung (33 - 34)							-17 026,79	-22 400,00	5 373,21
SA3	Saldo (3) Nettofinanzierungssaldo (Saldo 1 + Saldo 2)							-645 754,22	-577 400,00	-68 354,22
Finanzierungstätigkeit										
SU 35	Summe Einzahlungen aus der Finanzierungstätigkeit							0,00	0,00	0,00
SU 36	Summe Auszahlungen aus der Finanzierungstätigkeit							0,00	0,00	0,00
SA4	Saldo (4) Geldfluss aus der Finanzierungstätigkeit (35 - 36)							0,00	0,00	0,00
SA5	Saldo (5) Geldfluss aus der voranschlagswirksamen Gebarung (Saldo 3 + Saldo 4)							-645 754,22	-577 400,00	-68 354,22
815100	Gärtnerei									
Operative Gebarung										
2/815100/808000	Veräußerung von Erzeugnissen	2116	3116	16	10 631,69	10 000,00	631,69	9 653,91	10 000,00	-346,09
2/815100/810109	Leistungserlöse Wihof Arbeiter	2114	3114	13	44 751,25	0,00	44 751,25	44 751,25	0,00	44 751,25
2/815100/813000	Erträge aus der Auflösung von Investitionszuschüssen (Kapitaltransfers)	2127			5 226,67	5 000,00	226,67	0,00	0,00	0,00
2/815100/816000	Kostenbeiträge (Kostenersätze) für sonstige Leistungen	2114	3114	13	3,00	100,00	-97,00	3,00	100,00	-97,00
2/815100/817200	Erträge aus der Auflösung von sonstigen Rückstellungen - nicht konsum. Urlaube	2117			4 814,11	0,00	4 814,11	0,00	0,00	0,00

		MVAG			Ergebnisrechnung			Finanzierungsrechnung		
		EH	FH	VCQU	RA 2022	VA 2022	RA - VA	RA 2022	VA 2022	RA - VA
2/815100/817210	Erträge aus der Auflösung von sonstigen Rückstellungen - Zeitguthaben	2117			987,60	0,00	987,60	0,00	0,00	0,00
2/815100/817400	Erträge aus der Auflösung von sonstigen Rückstellungen - Abfertigungen	2117			41 051,84	9 100,00	31 951,84	0,00	0,00	0,00
2/815100/817500	Erträge aus der Auflösung von sonstigen Rückstellungen - Jubiläumszuwendungen	2117			10 977,45	0,00	10 977,45	0,00	0,00	0,00
2/815100/829000	Sonstige Einnahmen	2116	3116	18	1 877,40	16 000,00	-14 122,60	1 877,40	16 000,00	-14 122,60
2/815100/829010	Versicherungsentschädigungen	2116	3116	18	15 529,00	0,00	15 529,00	15 529,00	0,00	15 529,00
SU 21 / 31	Summe Erträge / Einzahlungen operative Gebarung				135 850,01	40 200,00	95 650,01	71 814,56	26 100,00	45 714,56
1/815100/451000	Brennstoffe	2221	3221	23	13 628,83	15 500,00	-1 871,17	18 610,44	15 500,00	3 110,44
1/815100/452000	Treibstoffe	2221	3221	23	0,00	100,00	-100,00	0,00	100,00	-100,00
1/815100/456000	Schreib-, Zeichen- u. sonstige Büromittel	2221	3221	23	129,67	100,00	29,67	129,67	100,00	29,67
1/815100/457000	Druckwerke	2221	3221	23	137,50	200,00	-62,50	137,50	200,00	-62,50
1/815100/458000	Mittel zur ärztlichen Betreuung und Gesundheitsvorsorge	2221	3221	23	0,00	100,00	-100,00	0,00	100,00	-100,00
1/815100/459000	Sonstige Verbrauchsgüter	2221	3221	23	25 887,12	25 000,00	887,12	26 407,37	25 000,00	1 407,37
1/815100/511000	Geldbezüge für Vertragsbedienstete der Besoldungsgruppe II	2211	3211	20	193 424,10	159 400,00	34 024,10	193 424,10	159 400,00	34 024,10
1/815100/565000	Mehrleistungsvergütungen	2211	3211	20	2 886,77	2 100,00	786,77	2 886,77	2 100,00	786,77
1/815100/565100	Leistungsprämie	2211	3211	20	1 504,87	1 500,00	4,87	1 504,87	1 500,00	4,87
1/815100/569000	Sonstige Nebengebühren	2211	3211	20	153,77	700,00	-546,23	153,77	700,00	-546,23
1/815100/580000	Dienstgeberbeiträge zur Ausgleichsfonds für Familienbeihilfen	2212	3212	20	4 321,22	4 400,00	-78,78	4 321,22	4 400,00	-78,78
1/815100/582000	Sonstige Dienstgeberbeiträge zur sozialen Sicherheit	2212	3212	20	30 304,68	31 200,00	-895,32	30 304,68	31 200,00	-895,32
1/815100/590000	Freiwillige Sozialleistungen	2212	3212	20	601,23	700,00	-98,77	601,23	700,00	-98,77
1/815100/590100	Sonstige Leistungen Fortbildung	2212	3212	20	330,00	0,00	330,00	330,00	0,00	330,00
1/815100/591000	Dotierung von Rückstellungen für Abfertigungen	2214			2 109,71	5 000,00	-2 890,29	0,00	0,00	0,00
1/815100/592000	Dotierung von Rückstellungen für Jubiläumszuwendungen	2214			1 683,27	2 500,00	-816,73	0,00	0,00	0,00
1/815100/593000	Dotierung von Rückstellungen für nicht konsumierte Urlaube	2214			2 925,02	0,00	2 925,02	0,00	0,00	0,00
1/815100/593100	Dotierung von Rückstellungen für nicht konsumierte Zeitguthaben	2214			1 735,79	0,00	1 735,79	0,00	0,00	0,00
1/815100/600100	Energiebezüge Strom	2222	3222	24	4 366,34	4 500,00	-133,66	4 366,34	4 500,00	-133,66
1/815100/614000	Instandhaltung von Gebäuden	2224	3224	24	16 408,63	1 700,00	14 708,63	16 467,38	1 700,00	14 767,38
1/815100/616000	Instandhaltung von Maschinen und maschinellen Anlagen	2224	3224	24	110,94	200,00	-89,06	110,94	200,00	-89,06
1/815100/618000	Instandhaltung von sonstigen Anlagen (Ausstattung/Werkzeug)	2224	3224	24	3 436,88	3 700,00	-263,12	3 436,88	3 700,00	-263,12

		MVAG			Ergebnisrechnung			Finanzierungsrechnung		
		EH	FH	VCQU	RA 2022	VA 2022	RA - VA	RA 2022	VA 2022	RA - VA
1/815100/631000	Telekommunikationsdienste	2222	3222	24	918,39	1 100,00	-181,61	918,39	1 100,00	-181,61
1/815100/670000	Versicherungen	2222	3222	24	5 725,86	5 500,00	225,86	5 725,86	5 500,00	225,86
1/815100/680200	Planmäßige Abschreibung - Grundstückseinrichtungen und Infrastruktur	2226			223,07	200,00	23,07	0,00	0,00	0,00
1/815100/680300	Planmäßige Abschreibung - Gebäude und Bauten	2226			9 474,29	15 500,00	-6 025,71	0,00	0,00	0,00
1/815100/680700	Planmäßige Abschreibung - Amts-, Betriebs- und Geschäftsausstattung	2226			2 942,98	2 800,00	142,98	0,00	0,00	0,00
1/815100/690000	Abschreibung von Forderungen (Schadensfälle)	2225			0,00	100,00	-100,00	0,00	0,00	0,00
1/815100/710000	Öffentliche Abgaben	2225	3225	24	18,15	200,00	-181,85	18,15	200,00	-181,85
1/815100/711000	Gebühren für die Benützung von Gemeindevorrichtungen und -anlagen	2225	3225	24	2 274,48	2 600,00	-325,52	2 274,48	2 600,00	-325,52
1/815100/720109	Kostenbeiträge Wihof Arbeiter	2225	3225	24	11 889,75	10 000,00	1 889,75	11 889,75	10 000,00	1 889,75
1/815100/720209	Kostenbeiträge Wihof KFZ, Geräte, Mat.	2225	3225	24	1 198,29	1 000,00	198,29	1 198,29	1 000,00	198,29
1/815100/720309	Interne Leistungsverr. Personalkosten	2225	3225	24	3 905,68	2 900,00	1 005,68	3 905,68	2 900,00	1 005,68
1/815100/720409	Interne Leistungsverr. Sachkosten Zentralamt	2225	3225	24	0,00	1 300,00	-1 300,00	0,00	1 300,00	-1 300,00
1/815100/720509	Interne Leistungsverrechnung Organkosten GR	2225	3225	24	371,71	600,00	-228,29	371,71	600,00	-228,29
1/815100/724000	Reisegebühren	2225	3225	24	247,88	900,00	-652,12	247,88	900,00	-652,12
1/815100/726000	Mitgliedsbeiträge an Fachverband	2225	3225	24	522,00	500,00	22,00	522,00	500,00	22,00
1/815100/728000	Entgelte für sonstige Leistungen an Gewerbetreibende, Firmen und jur. Personen	2225	3225	24	0,00	100,00	-100,00	4,64	100,00	-95,36
1/815100/728100	Entgelte für Bodenuntersuchungen	2225	3225	24	0,00	100,00	-100,00	0,00	100,00	-100,00
SU 22 / 32	Summe Aufwendungen / Auszahlungen operative Gebarung				345 798,87	304 000,00	41 798,87	330 269,99	277 900,00	52 369,99
SA 0 / SA 1	(0) Nettoergebnis (21 - 22) / (1) Geldfluss operative Gebarung (31 - 32)				-209 948,86	-263 800,00	53 851,14	-258 455,43	-251 800,00	-6 655,43
SU 23	Summe Haushaltsrücklagen				0,00	0,00	0,00	0,00	0,00	0,00
SA00	Nettoergebnis nach Zuw./Entn. Haushaltsrücklagen (Saldo 0 +/- SU23)				-209 948,86	-263 800,00	53 851,14			
Investive Gebarung										
SU 33	Summe Einzahlungen investive Gebarung							0,00	0,00	0,00
1/815100/042000	Amts-, Betriebs- und Geschäftsausstattung		3415	41	0,00	0,00	0,00	0,00	1 000,00	-1 000,00
SU 34	Summe Auszahlungen investive Gebarung							0,00	1 000,00	-1 000,00
SA2	Saldo (2) Geldfluss aus der Investiven Gebarung (33 - 34)							0,00	-1 000,00	1 000,00
SA3	Saldo (3) Nettofinanzierungssaldo (Saldo 1 + Saldo 2)							-258 455,43	-252 800,00	-5 655,43
Finanzierungstätigkeit										
SU 35	Summe Einzahlungen aus der Finanzierungstätigkeit							0,00	0,00	0,00
SU 36	Summe Auszahlungen aus der Finanzierungstätigkeit							0,00	0,00	0,00

		MVAG			Ergebnisrechnung			Finanzierungsrechnung		
		EH	FH	VCQU	RA 2022	VA 2022	RA - VA	RA 2022	VA 2022	RA - VA
SA4	Saldo (4) Geldfluss aus der Finanzierungstätigkeit (35 – 36)							0,00	0,00	0,00
SA5	Saldo (5) Geldfluss aus der voranschlagswirksamen Gebarung (Saldo 3 + Saldo 4)							-258 455,43	-252 800,00	-5 655,43
816	Öffentliche Beleuchtung und öffentliche Uhren									
816000	Öffentliche Beleuchtung									
Operative Gebarung										
2/816000/813000	Erträge aus der Auflösung von Investitionszuschüssen (Kapitaltransfers)		2127		75 587,95	21 000,00	54 587,95	0,00	0,00	0,00
2/816000/823000	sonstige Zinserträge	2131	3131	14	35,37	0,00	35,37	35,37	0,00	35,37
SU 21 / 31	Summe Erträge / Einzahlungen operative Gebarung				75 623,32	21 000,00	54 623,32	35,37	0,00	35,37
1/816000/510000	Geldbezüge der Vertragsbediensteten der Verwaltung	2211	3211	20	21 504,00	21 400,00	104,00	21 504,00	21 400,00	104,00
1/816000/565000	Mehrleistungsvergütungen	2211	3211	20	0,00	900,00	-900,00	0,00	900,00	-900,00
1/816000/565100	Leistungsprämie	2211	3211	20	945,84	1 000,00	-54,16	945,84	1 000,00	-54,16
1/816000/580000	Dienstgeberbeiträge zum Ausgleichsfonds für Familienbeihilfen	2212	3212	20	875,49	1 000,00	-124,51	875,49	1 000,00	-124,51
1/816000/582000	Sonstige Dienstgeberbeiträge zur sozialen Sicherheit	2212	3212	20	4 813,42	5 000,00	-186,58	4 813,42	5 000,00	-186,58
1/816000/590000	Freiwillige Sozialleistungen	2212	3212	20	50,00	0,00	50,00	50,00	0,00	50,00
1/816000/592000	Dotierung von Rückstellungen für Jubiläumswendungen	2214			3 780,01	3 700,00	80,01	0,00	0,00	0,00
1/816000/593000	Dotierung von Rückstellungen für nicht konsumierte Urlaube	2214			1 334,73	0,00	1 334,73	0,00	0,00	0,00
1/816000/593100	Dotierung von Rückstellungen für nicht konsumierte Zeitgutaben	2214			882,81	0,00	882,81	0,00	0,00	0,00
1/816000/600100	Energiebezüge Strom	2222	3222	24	244 964,08	273 500,00	-28 535,92	244 964,08	273 500,00	-28 535,92
1/816000/611000	Instandhaltung von Straßenbauten	2224	3224	24	8 400,94	50 000,00	-41 599,06	7 883,00	50 000,00	-42 117,00
1/816000/618100	Instandhaltung und Wartung EDV (Hardware/Software)	2224	3224	24	174,32	300,00	-125,68	189,19	300,00	-110,81
1/816000/618110	Instandh.u.Wartung Kommunal/Verwaltungssoftware	2224	3224	24	346,80	400,00	-53,20	330,66	400,00	-69,34
1/816000/631000	Telekommunikationsdienste	2222	3222	24	0,00	100,00	-100,00	0,00	100,00	-100,00
1/816000/680100	Planmäßige Abschreibung - Immaterielle Vermögenswerte	2226			48,00	100,00	-52,00	0,00	0,00	0,00
1/816000/680200	Planmäßige Abschreibung - Grundstückseinrichtungen und Infrastruktur	2226			104 779,16	43 800,00	60 979,16	0,00	0,00	0,00
1/816000/710000	Öffentliche Abgaben, ohne Gebühren gemäß FAG	2225	3225	24	8,84	0,00	8,84	8,84	0,00	8,84
1/816000/720109	Kostenbeiträge Wihof Arbeiter	2225	3225	24	5 149,75	9 000,00	-3 850,25	5 149,75	9 000,00	-3 850,25
1/816000/720209	Kostenbeiträge Wihof KFZ, Geräte, Mat.	2225	3225	24	3 299,29	3 500,00	-200,71	3 299,29	3 500,00	-200,71
1/816000/724000	Reisegebühren	2225	3225	24	15,40	0,00	15,40	15,40	0,00	15,40

		MVAG MVAG VCQU			Ergebnisrechnung			Finanzierungsrechnung		
		EH	FH		RA 2022	VA 2022	RA - VA	RA 2022	VA 2022	RA - VA
1/816000/728000	Entgelte für sonstige Leistungen	2225	3225	24	1 634,73	7 500,00	-5 865,27	1 958,00	7 500,00	-5 542,00
SU 22 / 32	Summe Aufwendungen / Auszahlungen operative Gebarung				403 007,61	421 200,00	-18 192,39	291 986,96	373 600,00	-81 613,04
SA 0 / SA 1	(0) Nettoergebnis (21 - 22) / (1) Geldfluss operative Gebarung (31 - 32)				-327 384,29	-400 200,00	72 815,71	-291 951,59	-373 600,00	81 648,41
1/816000/794000	Zuweisung an zweckgebundene Haushaltsrücklagen	2401			6,53	0,00	-6,53	0,00	0,00	0,00
SU 23	Summe Haushaltsrücklagen				-6,53	0,00	-6,53	0,00	0,00	0,00
SA00	Nettoergebnis nach Zuw./Entn. Haushaltsrücklagen (Saldo 0 +/- SU23)				-327 390,82	-400 200,00	72 809,18			
Investive Gebarung										
2/816000/305000	Kapitaltransfers von Unternehmen (Ablösevertrag KELAG)		3333	34	0,00	0,00	0,00	842 450,28	0,00	842 450,28
SU 33	Summe Einzahlungen investive Gebarung							842 450,28	0,00	842 450,28
1/816000/005000	Anlagen zu Straßenbauten		3412	40	0,00	0,00	0,00	10 016,16	0,00	10 016,16
1/816000/005010	Anlagen zu Straßenbauten - Übernahme KELAG		3412	40	0,00	0,00	0,00	842 450,28	0,00	842 450,28
SU 34	Summe Auszahlungen investive Gebarung							852 466,44	0,00	852 466,44
SA2	Saldo (2) Geldfluss aus der Investiven Gebarung (33 - 34)							-10 016,16	0,00	-10 016,16
SA3	Saldo (3) Nettofinanzierungssaldo (Saldo 1 + Saldo 2)							-301 967,75	-373 600,00	71 632,25
Finanzierungstätigkeit										
SU 35	Summe Einzahlungen aus der Finanzierungstätigkeit							0,00	0,00	0,00
SU 36	Summe Auszahlungen aus der Finanzierungstätigkeit							0,00	0,00	0,00
SA4	Saldo (4) Geldfluss aus der Finanzierungstätigkeit (35 - 36)							0,00	0,00	0,00
SA5	Saldo (5) Geldfluss aus der voranschlagswirksamen Gebarung (Saldo 3 + Saldo 4)							-301 967,75	-373 600,00	71 632,25
816002	Straßenbeleuchtung ab 2022									
Operative Gebarung										
SU 21 / 31	Summe Erträge / Einzahlungen operative Gebarung				0,00	0,00	0,00	0,00	0,00	0,00
SU 22 / 32	Summe Aufwendungen / Auszahlungen operative Gebarung				0,00	0,00	0,00	0,00	0,00	0,00
SA 0 / SA 1	(0) Nettoergebnis (21 - 22) / (1) Geldfluss operative Gebarung (31 - 32)				0,00	0,00	0,00	0,00	0,00	0,00
6/816002/894000	Entnahmen von zweckgebundenen Haushaltsrücklagen	2301	2		25 711,48	120 000,00	-94 288,52	0,00	0,00	0,00
SU 23	Summe Haushaltsrücklagen				25 711,48	120 000,00	-94 288,52	0,00	0,00	0,00
SA00	Nettoergebnis nach Zuw./Entn. Haushaltsrücklagen (Saldo 0 +/- SU23)				25 711,48	120 000,00	-94 288,52			
Investive Gebarung										
SU 33	Summe Einzahlungen investive Gebarung							0,00	0,00	0,00
5/816002/005000	Anlagen zu Straßenbauten		3412	2 40	0,00	0,00	0,00	28 316,85	120 000,00	-91 683,15
SU 34	Summe Auszahlungen investive Gebarung							28 316,85	120 000,00	-91 683,15
SA2	Saldo (2) Geldfluss aus der Investiven Gebarung (33 - 34)							-28 316,85	-120 000,00	91 683,15
SA3	Saldo (3) Nettofinanzierungssaldo (Saldo 1 + Saldo 2)							-28 316,85	-120 000,00	91 683,15

		MVAG	MVAG	VCQU	Ergebnisrechnung			Finanzierungsrechnung		
		EH	FH		RA 2022	VA 2022	RA - VA	RA 2022	VA 2022	RA - VA
Finanzierungstätigkeit										
SU 35	Summe Einzahlungen aus der Finanzierungstätigkeit							0,00	0,00	0,00
SU 36	Summe Auszahlungen aus der Finanzierungstätigkeit							0,00	0,00	0,00
SA4	Saldo (4) Geldfluss aus der Finanzierungstätigkeit (35 – 36)							0,00	0,00	0,00
SA5	Saldo (5) Geldfluss aus der voranschlagswirksamen Gebarung (Saldo 3 + Saldo 4)							-28 316,85	-120 000,00	91 683,15
817 Friedhöfe (einschließlich Einsegnungshallen und Krematorien)										
817000 Friedhöfe										
Operative Gebarung										
2/817000/810000	Leistungserlöse (Grabherstellungskosten)	2114	3114	13	65 952,00	43 000,00	22 952,00	69 333,30	43 000,00	26 333,30
2/817000/816000	Kostenbeiträge (Kostenersätze) für sonstige Leistungen	2114	3114	13	3,60	100,00	-96,40	3,60	100,00	-96,40
2/817000/816300	Kostenbeiträge (Kostenersätze) für sonstige Leistungen	2114	3114	13	146,70	0,00	146,70	506,20	0,00	506,20
2/817000/817200	Erträge aus der Auflösung von sonstigen Rückstellungen - nicht konsum. Urlaube	2117			1 115,06	0,00	1 115,06	0,00	0,00	0,00
2/817000/817210	Erträge aus der Auflösung von sonstigen Rückstellungen - Zeitguthaben	2117			846,85	0,00	846,85	0,00	0,00	0,00
2/817000/823000	Zinsen	2131	3131	14	39,42	0,00	39,42	39,42	0,00	39,42
2/817000/823100	Habenzinsen Girokonto	2131	3131	14	123,62	0,00	123,62	123,62	0,00	123,62
2/817000/829000	Sonstige Einnahmen	2116	3116	18	57,86	0,00	57,86	220,07	0,00	220,07
2/817000/852000	Gebühren für die Benützung von Gemeindeeinrichtungen und -anlagen	2113	3113	12	189 613,30	165 000,00	24 613,30	198 169,23	165 000,00	33 169,23
2/817000/863200	Transfers von sonstigen Trägern öffentlichen Rechts und Sozialversicherungsträgern	2121	3121	15	4 123,71	8 500,00	-4 376,29	4 123,71	8 500,00	-4 376,29
SU 21 / 31	Summe Erträge / Einzahlungen operative Gebarung				262 022,12	216 600,00	45 422,12	272 519,15	216 600,00	55 919,15
1/817000/400000	Geringwertige Wirtschaftsgüter des Anlagevermögens	2221	3221	23	0,00	2 000,00	-2 000,00	0,00	2 000,00	-2 000,00
1/817000/452000	Treibstoffe	2221	3221	23	0,00	300,00	-300,00	0,00	300,00	-300,00
1/817000/456000	Schreib-, Zeichen- u. sonstige Büromittel	2221	3221	23	0,00	200,00	-200,00	0,00	200,00	-200,00
1/817000/457000	Druckwerke	2221	3221	23	154,90	200,00	-45,10	152,19	200,00	-47,81
1/817000/510000	Geldbezüge für Vertragsbedienstete der Besoldungsgruppe I	2211	3211	20	11 725,57	11 200,00	525,57	11 725,57	11 200,00	525,57
1/817000/511000	Geldbezüge für Vertragsbedienstete der Besoldungsgruppe II	2211	3211	20	85 090,67	85 200,00	-109,33	85 090,67	85 200,00	-109,33
1/817000/523000	Geldbezüge der nicht ganzjährig beschäftigten Arbeiter	2211	3211	20	509,95	1 500,00	-990,05	509,95	1 500,00	-990,05
1/817000/563000	Sonstige Aufwandsentschädigungen	2213	3213	20	64,44	100,00	-35,56	64,44	100,00	-35,56
1/817000/565000	Mehrleistungsvergütungen	2211	3211	20	14 132,47	4 500,00	9 632,47	14 132,47	4 500,00	9 632,47

		MVAG			Ergebnisrechnung			Finanzierungsrechnung		
		EH	FH	VCQU	RA 2022	VA 2022	RA - VA	RA 2022	VA 2022	RA - VA
1/817000/565100	Leistungsprämie	2211	3211	20	3 578,37	3 700,00	-121,63	3 578,37	3 700,00	-121,63
1/817000/569000	Sonstige Nebengebühren	2211	3211	20	11 427,64	14 500,00	-3 072,36	11 427,64	14 500,00	-3 072,36
1/817000/580000	Dienstgeberbeiträge zum Ausgleichsfonds für Familienbeihilfen	2212	3212	20	4 536,28	4 300,00	236,28	4 536,28	4 300,00	236,28
1/817000/582000	Sonstige Dienstgeberbeiträge zur sozialen Sicherheit	2212	3212	20	26 641,22	23 400,00	3 241,22	26 641,22	23 400,00	3 241,22
1/817000/582300	Sonstige Dienstgeberbeiträge zur sozialen Sicherheit	2212	3212	20	491,70	0,00	491,70	491,70	0,00	491,70
1/817000/590000	Freiwillige Sozialleistungen	2212	3212	20	576,44	500,00	76,44	576,44	500,00	76,44
1/817000/592000	Dotierung von Rückstellungen für Jubiläumswendungen	2214			0,00	1 200,00	-1 200,00	0,00	0,00	0,00
1/817000/593000	Dotierung von Rückstellungen für nicht konsumierte Urlaube	2214			1 755,12	0,00	1 755,12	0,00	0,00	0,00
1/817000/593100	Dotierung von Rückstellungen für nicht konsumierte Zeitguthaben	2214			1 392,33	0,00	1 392,33	0,00	0,00	0,00
1/817000/600100	Energiebezüge Strom	2222	3222	24	5 367,54	500,00	4 867,54	5 367,54	500,00	4 867,54
1/817000/614000	Instandhaltung von Gebäuden	2224	3224	24	5 316,06	4 000,00	1 316,06	5 316,06	4 000,00	1 316,06
1/817000/617000	Instandhaltung von Fahrzeugen	2224	3224	24	0,00	5 000,00	-5 000,00	0,00	5 000,00	-5 000,00
1/817000/618000	Instandhaltung von sonstigen Anlagen (Ausstattung/Werkzeug)	2224	3224	24	106,00	5 000,00	-4 894,00	106,00	5 000,00	-4 894,00
1/817000/618100	Instandhaltung und Wartung EDV (Hardware/Software)	2224	3224	24	347,60	0,00	347,60	347,60	0,00	347,60
1/817000/618110	Instandh.u.Wartung Kommunal/Verwaltungssoftware	2224	3224	24	635,48	800,00	-164,52	635,48	800,00	-164,52
1/817000/619000	Instandhaltung von Sonderanlagen	2224	3224	24	0,00	40 000,00	-40 000,00	0,00	40 000,00	-40 000,00
1/817000/630000	Postdienste	2222	3222	24	398,84	500,00	-101,16	398,84	500,00	-110,60
1/817000/640000	Rechts- und Beratungsaufwand	2222	3222	24	206,00	600,00	-394,00	206,00	600,00	-394,00
1/817000/659000	Geldverkehrsspesen	2244	3244	24	0,00	300,00	-300,00	0,00	300,00	-300,00
1/817000/670000	Versicherungen	2222	3222	24	168,04	1 000,00	-831,96	168,04	1 000,00	-831,96
1/817000/680100	Planmäßige Abschreibung - Immaterielle Vermögenswerte	2226			190,51	200,00	-9,49	0,00	0,00	0,00
1/817000/680300	Planmäßige Abschreibung - Gebäude und Bauten	2226			9 082,05	9 100,00	-17,95	0,00	0,00	0,00
1/817000/680500	Planmäßige Abschreibung - Sonderanlagen	2226			8 476,90	6 100,00	2 376,90	0,00	0,00	0,00
1/817000/680600	Planmäßige Abschreibung - Technische Anlagen, Fahrzeuge und Maschinen	2226			4 497,39	4 500,00	-2,61	0,00	0,00	0,00
1/817000/680700	Planmäßige Abschreibung - Amts-, Betriebs- und Geschäftsausstattung	2226			373,20	400,00	-26,80	0,00	0,00	0,00
1/817000/690000	Abschreibung von Forderungen (Schadensfälle)	2225			354,62	0,00	354,62	0,00	0,00	0,00
1/817000/710000	Öffentliche Abgaben	2225	3225	24	43,93	600,00	-556,07	43,93	600,00	-556,07

		MVAG			Ergebnisrechnung			Finanzierungsrechnung		
		EH	FH	VCQU	RA 2022	VA 2022	RA - VA	RA 2022	VA 2022	RA - VA
1/817000/711000	Gebühren für die Benützung von Gemeindevorrichtungen und -anlagen	2225	3225	24	5 814,06	3 100,00	2 714,06	5 814,06	3 100,00	2 714,06
1/817000/720109	Kostenbeiträge Wihof Arbeiter	2225	3225	24	7 458,00	15 000,00	-7 542,00	7 458,00	15 000,00	-7 542,00
1/817000/720209	Kostenbeiträge Wihof KFZ, Geräte, Mat.	2225	3225	24	3 434,34	5 000,00	-1 565,66	3 434,34	5 000,00	-1 565,66
1/817000/720309	Interne Leistungsverr.Personalkosten	2225	3225	24	5 747,90	5 000,00	747,90	5 747,90	5 000,00	747,90
1/817000/720400	Kostenbeiträge für Verwaltungsleistungen an Bestattung	2225	3225	24	1 638,00	0,00	1 638,00	1 638,00	0,00	1 638,00
1/817000/720409	Interne Leistungsverr.Sachkosten Zentralamt	2225	3225	24	0,00	2 100,00	-2 100,00	0,00	2 100,00	-2 100,00
1/817000/720509	Interne Leistungsverrechnung Organkosten GR	2225	3225	24	1 211,45	1 400,00	-188,55	1 211,45	1 400,00	-188,55
1/817000/720609	Kostenrückerstattung Pensionsfonds	2225	3225	24	44 974,96	45 000,00	-25,04	44 974,96	45 000,00	-25,04
1/817000/724000	Reisegebühren	2225	3225	24	24,86	100,00	-75,14	24,86	100,00	-75,14
1/817000/728000	Entgelte für sonstige Leistungen	2225	3225	24	24 191,46	20 000,00	4 191,46	24 191,76	20 000,00	4 191,76
SU 22 / 32	Summe Aufwendungen / Auszahlungen operative Gebarung				292 136,29	328 100,00	-35 963,71	266 002,32	306 600,00	-40 597,68
SA 0 / SA 1	(0) Nettoergebnis (21 - 22) / (1) Geldfluss operative Gebarung (31 - 32)				-30 114,17	-111 500,00	81 385,83	6 516,83	-90 000,00	96 516,83
2/817000/894000	Entnahmen von zweckgebundenen Haushaltsrücklagen	2301			0,00	48 000,00	-48 000,00	0,00	0,00	0,00
2/817000/894010	Entn.zweckg.Haushaltsrücklagen/Innere Darlehen	2301			17 658,75	17 700,00	-41,25	0,00	0,00	0,00
1/817000/794000	Zuweisung an zweckgebundene Haushaltsrücklagen	2401			29,57	0,00	-29,57	0,00	0,00	0,00
1/817000/794010	Zuweisung an zweckgebundene Haushaltsrücklagen	2401			17 658,75	17 700,00	41,25	0,00	0,00	0,00
SU 23	Summe Haushaltsrücklagen				-29,57	48 000,00	-48 029,57	0,00	0,00	0,00
SA00	Nettoergebnis nach Zuw./Entn. Haushaltsrücklagen (Saldo 0 +/- SU23)				-30 143,74	-63 500,00	33 356,26			
Investive Gebarung										
SU 33	Summe Einzahlungen investive Gebarung							0,00	0,00	0,00
1/817000/020000	Maschinen und maschinelle Anlagen		3414	41	0,00	0,00	0,00	0,00	3 000,00	-3 000,00
1/817000/042000	Betriebsausstattung		3415	41	0,00	0,00	0,00	0,00	8 000,00	-8 000,00
SU 34	Summe Auszahlungen investive Gebarung							0,00	11 000,00	-11 000,00
SA2	Saldo (2) Geldfluss aus der Investiven Gebarung (33 - 34)							0,00	-11 000,00	11 000,00
SA3	Saldo (3) Nettofinanzierungssaldo (Saldo 1 + Saldo 2)							6 516,83	-101 000,00	107 516,83
Finanzierungstätigkeit										
SU 35	Summe Einzahlungen aus der Finanzierungstätigkeit							0,00	0,00	0,00
SU 36	Summe Auszahlungen aus der Finanzierungstätigkeit							0,00	0,00	0,00
SA4	Saldo (4) Geldfluss aus der Finanzierungstätigkeit (35 - 36)							0,00	0,00	0,00
SA5	Saldo (5) Geldfluss aus der voranschlagswirksamen Gebarung (Saldo 3 + Saldo 4)							6 516,83	-101 000,00	107 516,83

		MVAG	MVAG	VCQU	Ergebnisrechnung			Finanzierungsrechnung		
		EH	FH		RA 2022	VA 2022	RA - VA	RA 2022	VA 2022	RA - VA
817001	Neuerrichtung Urnenmauer									
Operative Gebarung										
SU 21 / 31	Summe Erträge / Einzahlungen operative Gebarung				0,00	0,00	0,00	0,00	0,00	0,00
SU 22 / 32	Summe Aufwendungen / Auszahlungen operative Gebarung				0,00	0,00	0,00	0,00	0,00	0,00
SA 0 / SA 1	(0) Nettoergebnis (21 - 22) / (1) Geldfluss operative Gebarung (31 - 32)				0,00	0,00	0,00	0,00	0,00	0,00
6/817001/894000	Entnahmen von zweckgebundenen Haushaltsrücklagen	2301	2		166 663,28	222 700,00	-56 036,72	0,00	0,00	0,00
SU 23	Summe Haushaltsrücklagen				166 663,28	222 700,00	-56 036,72	0,00	0,00	0,00
SA00	Nettoergebnis nach Zuw./Entn. Haushaltsrücklagen (Saldo 0 +/- SU23)				166 663,28	222 700,00	-56 036,72			
Investive Gebarung										
SU 33	Summe Einzahlungen investive Gebarung							0,00	0,00	0,00
5/817001/050000	Sonderanlagen		3412 2 40		0,00	0,00	0,00	166 663,28	222 700,00	-56 036,72
SU 34	Summe Auszahlungen investive Gebarung							166 663,28	222 700,00	-56 036,72
SA2	Saldo (2) Geldfluss aus der Investiven Gebarung (33 - 34)							-166 663,28	-222 700,00	56 036,72
SA3	Saldo (3) Nettofinanzierungssaldo (Saldo 1 + Saldo 2)							-166 663,28	-222 700,00	56 036,72
Finanzierungstätigkeit										
SU 35	Summe Einzahlungen aus der Finanzierungstätigkeit							0,00	0,00	0,00
SU 36	Summe Auszahlungen aus der Finanzierungstätigkeit							0,00	0,00	0,00
SA4	Saldo (4) Geldfluss aus der Finanzierungstätigkeit (35 - 36)							0,00	0,00	0,00
SA5	Saldo (5) Geldfluss aus der voranschlagswirksamen Gebarung (Saldo 3 + Saldo 4)							-166 663,28	-222 700,00	56 036,72
82	Betriebsähnliche Einrichtungen und Betriebe									
820	Wirtschaftshöfe									
820000	Wirtschaftshof -Betrieb m. marktbest.Tätigkeit									
Operative Gebarung										
2/820000/810000	Kostensätze für Material -, Arbeits- und Fuhrleistungen	2114	3114	13	56 603,06	50 000,00	6 603,06	56 250,66	50 000,00	6 250,66
2/820000/810109	Leistungserlöse Wihof Arbeiter	2114	3114	13	1 498 448,23	1 463 400,00	35 048,23	1 498 448,23	1 463 400,00	35 048,23
2/820000/810209	Leistungserlöse Wihof KFZ, Geräte, Material	2114	3114	13	382 907,27	372 100,00	10 807,27	382 907,27	372 100,00	10 807,27
2/820000/811000	Miet- und Pachtertrag	2115	3115	14	0,00	11 600,00	-11 600,00	0,00	11 600,00	-11 600,00
2/820000/813000	Erträge aus der Auflösung von Investitionszuschüssen (Kapitaltransfers)		2127		2 935,56	0,00	2 935,56	0,00	0,00	0,00
2/820000/816000	Kostenbeiträge (Kostensätze) für sonstige Leistungen	2114	3114	13	36,00	100,00	-64,00	36,00	100,00	-64,00
2/820000/816510	Kostensätze für Verwaltungsleistungen (Straßenreinigung)	2114	3114	13	5 465,50	0,00	5 465,50	5 465,50	0,00	5 465,50
2/820000/816530	Kostensätze für Verwaltungsleistungen (Straßenverkehr)	2114	3114	13	3 215,00	0,00	3 215,00	3 215,00	0,00	3 215,00

		MVAG			Ergebnisrechnung			Finanzierungsrechnung		
		MVAG	MVAG	VCQU	RA 2022	VA 2022	RA - VA	RA 2022	VA 2022	RA - VA
		EH	FH							
2/820000/817200	Erträge aus der Auflösung von sonstigen Rückstellungen - nicht konsum. Urlaube	2117			7 653,38	0,00	7 653,38	0,00	0,00	0,00
2/820000/817210	Erträge aus der Auflösung von sonstigen Rückstellungen - Zeitguthaben	2117			36 885,82	0,00	36 885,82	0,00	0,00	0,00
2/820000/817400	Erträge aus der Auflösung von sonstigen Rückstellungen - Abfertigungen	2117			35 050,78	0,00	35 050,78	0,00	0,00	0,00
2/820000/817500	Erträge aus der Auflösung von sonstigen Rückstellungen - Jubiläumszuwendungen	2117			25 270,29	19 400,00	5 870,29	0,00	0,00	0,00
2/820000/819010	Erträge aus der Auflösung von Einzelwertberichtigungen	2117			299,60	0,00	299,60	0,00	0,00	0,00
2/820000/823000	sonstige Zinserträge	2131	3131	14	0,10	0,00	0,10	0,10	0,00	0,10
2/820000/829000	Sonstige Einnahmen	2116	3116	18	1 103,10	100,00	1 003,10	1 103,10	100,00	1 003,10
2/820000/829110	Sonstige Erträge (Versicherungsentschädigung)	2116	3116	18	1 541,24	1 000,00	541,24	1 541,24	1 000,00	541,24
2/820000/860000	Transfers von Bund, Bundesfonds und Bundeskammern	2121	3121	15	0,00	0,00	0,00	576,70	600,00	-23,30
2/820000/861100	Transfers von Ländern, Landesfonds und Landeskammern	2121	3121	15	3 770,25	0,00	3 770,25	3 770,25	0,00	3 770,25
2/820000/863200	Transfers von sonstigen Trägern öffentlichen Rechts und Sozialversicherungsträgern	2121	3121	15	10 059,03	17 700,00	-7 640,97	10 059,03	17 700,00	-7 640,97
SU 21 / 31	Summe Erträge / Einzahlungen operative Gebarung				2 071 244,21	1 935 400,00	135 844,21	1 963 373,08	1 916 600,00	46 773,08
1/820000/400000	Geringwertige Wirtschaftsgüter des Anlagevermögens	2221	3221	23	13 510,64	9 000,00	4 510,64	12 628,12	9 000,00	3 628,12
1/820000/400100	Geringwertige Wirtschaftsgüter des Anlagevermögens (Werkzeug)	2221	3221	23	1 211,23	2 000,00	-788,77	945,72	2 000,00	-1 054,28
1/820000/420400	Roh- und Hilfsstoffe für das Baunebengewerbe	2221	3221	23	3 450,00	5 000,00	-1 550,00	3 153,18	5 000,00	-1 846,82
1/820000/451000	Brennstoffe	2221	3221	23	1 034,14	900,00	134,14	1 034,14	900,00	134,14
1/820000/452000	Treibstoffe	2221	3221	23	66 715,28	65 000,00	1 715,28	69 538,05	65 000,00	4 538,05
1/820000/453000	Schmier- und Schleifmittel	2221	3221	23	6 400,85	6 500,00	-99,15	6 400,85	6 500,00	-99,15
1/820000/454000	Reinigungsmittel	2221	3221	23	867,46	800,00	67,46	1 007,20	800,00	207,20
1/820000/455000	Chemische Mittel - Frostschutzmittel	2221	3221	23	336,30	800,00	-463,70	336,30	800,00	-463,70
1/820000/456000	Schreib-, Zeichen- u. sonstige Büromittel	2221	3221	23	397,35	400,00	-2,65	259,29	400,00	-140,71
1/820000/457000	Druckwerke	2221	3221	23	157,60	300,00	-142,40	157,60	300,00	-142,40
1/820000/457010	Ausdrucke Drucker, Kopierer, HPC-Dual	2221	3221	23	605,80	600,00	5,80	281,34	600,00	-318,66
1/820000/458000	Mittel zur ärztlichen Betreuung und Gesundheitsvorsorge	2221	3221	23	257,56	400,00	-142,44	257,56	400,00	-142,44
1/820000/459000	Sonstige Verbrauchsgüter	2221	3221	23	4 165,87	4 000,00	165,87	4 214,06	4 000,00	214,06
1/820000/500000	Geldbezüge für Beamte der Verwaltung	2211	3211	20	38 246,88	38 000,00	246,88	38 246,88	38 000,00	246,88
1/820000/510000	Geldbezüge für Vertragsbedienstete der Besoldungsgruppe I	2211	3211	20	58 026,46	53 000,00	5 026,46	58 026,46	53 000,00	5 026,46

		MVAG			Ergebnisrechnung			Finanzierungsrechnung		
		MVAG	MVAG	VCQU	RA 2022	VA 2022	RA - VA	RA 2022	VA 2022	RA - VA
		EH	FH							
1/820000/511000	Geldbezüge für Vertragsbedienstete der Besoldungsgruppe II	2211	3211	20	917 134,45	908 200,00	8 934,45	917 134,45	908 200,00	8 934,45
1/820000/523000	Geldbezüge der nicht ganzjährig beschäftigten Arbeiter	2211	3211	20	21 997,50	1 500,00	20 497,50	21 997,50	1 500,00	20 497,50
1/820000/563000	Sonstige Aufwandsentschädigungen	2213	3213	20	0,00	3 000,00	-3 000,00	0,00	3 000,00	-3 000,00
1/820000/565000	Mehrleistungsvergütungen	2211	3211	20	38 093,15	39 200,00	-1 106,85	38 093,15	39 200,00	-1 106,85
1/820000/565100	Leistungsprämie	2211	3211	20	10 865,98	11 300,00	-434,02	10 865,98	11 300,00	-434,02
1/820000/566000	Zuwendungen aus Anlass von Dienstjubiläen	2212	3212	20	7 285,12	7 300,00	-14,88	7 285,12	7 300,00	-14,88
1/820000/569000	Sonstige Nebengebühren	2211	3211	20	54 485,38	56 600,00	-2 114,62	54 485,38	56 600,00	-2 114,62
1/820000/580000	Dienstgeberbeiträge zum Ausgleichsfonds für Familienbeihilfen	2212	3212	20	38 222,89	38 800,00	-577,11	38 222,89	38 800,00	-577,11
1/820000/582000	Sonstige Dienstgeberbeiträge zur sozialen Sicherheit	2212	3212	20	229 364,48	235 400,00	-6 035,52	229 364,48	235 400,00	-6 035,52
1/820000/582300	Sonstige Dienstgeberbeiträge zur sozialen Sicherheit	2212	3212	20	847,98	900,00	-52,02	847,98	900,00	-52,02
1/820000/590000	Freiwillige Sozialleistungen	2212	3212	20	4 318,22	4 300,00	18,22	4 318,22	4 300,00	18,22
1/820000/590100	Sonstige Leistungen Fortbildung	2212	3212	20	776,56	3 000,00	-2 223,44	776,56	3 000,00	-2 223,44
1/820000/591000	Dotierung von Rückstellungen für Abfertigungen	2214			36 218,09	16 900,00	19 318,09	0,00	0,00	0,00
1/820000/592000	Dotierung von Rückstellungen für Jubiläumswendungen	2214			21 854,11	13 900,00	7 954,11	0,00	0,00	0,00
1/820000/593000	Dotierung von Rückstellungen für nicht konsumierte Urlaube	2214			17 415,25	0,00	17 415,25	0,00	0,00	0,00
1/820000/593100	Dotierung von Rückstellungen für nicht konsumierte Zeitguthaben	2214			9 855,80	0,00	9 855,80	0,00	0,00	0,00
1/820000/600100	Energiebezüge Strom	2222	3222	24	58 171,08	85 000,00	-26 828,92	58 171,08	85 000,00	-26 828,92
1/820000/614000	Instandhaltung von Gebäuden	2224	3224	24	18 569,63	66 000,00	-47 430,37	18 288,74	66 000,00	-47 711,26
1/820000/616000	Instandhaltung von Maschinen und maschinellen Anlagen	2224	3224	24	4 820,01	10 000,00	-5 179,99	5 539,87	10 000,00	-4 460,13
1/820000/617000	Instandhaltung von Fahrzeugen	2224	3224	24	66 343,52	70 000,00	-3 656,48	66 436,69	73 200,00	-6 763,31
1/820000/618000	Instandhaltung von sonstigen Anlagen (Ausstattung/Werkzeug)	2224	3224	24	305,14	600,00	-294,86	305,14	600,00	-294,86
1/820000/618100	Instandhaltung und Wartung EDV (Hardware/Software)	2224	3224	24	496,64	100,00	396,64	496,64	100,00	396,64
1/820000/618110	Instandh.u.Wartung Kommunal/Verwaltungssoftware	2224	3224	24	1 518,98	1 600,00	-81,02	1 518,98	1 600,00	-81,02
1/820000/630000	Postdienste	2222	3222	24	92,38	300,00	-207,62	92,14	300,00	-207,86
1/820000/631000	Telekommunikationsdienste	2222	3222	24	846,34	1 300,00	-453,66	846,34	1 300,00	-453,66
1/820000/650010	Zinsen Inneres Darlehen	2241	3241	25	176,11	100,00	76,11	176,11	100,00	76,11
1/820000/650100	Zinsen Inneres Darlehen	2241	3241	25	0,00	600,00	-600,00	0,00	600,00	-600,00
1/820000/670000	Versicherungen	2222	3222	24	25 591,48	26 000,00	-408,52	25 591,48	26 000,00	-408,52

		MVAG			Ergebnisrechnung			Finanzierungsrechnung		
		EH	FH	VCQU	RA 2022	VA 2022	RA - VA	RA 2022	VA 2022	RA - VA
1/820000/680100	Planmäßige Abschreibung - Immaterielle Vermögenswerte	2226			306,57	300,00	6,57	0,00	0,00	0,00
1/820000/680300	Planmäßige Abschreibung - Gebäude und Bauten	2226			5 448,04	5 400,00	48,04	0,00	0,00	0,00
1/820000/680600	Planmäßige Abschreibung - Technische Anlagen, Fahrzeuge und Maschinen	2226			51 380,23	58 400,00	-7 019,77	0,00	0,00	0,00
1/820000/680700	Planmäßige Abschreibung - Amts-, Betriebs- und Geschäftsausstattung	2226			7 810,85	3 300,00	4 510,85	0,00	0,00	0,00
1/820000/683000	Abgang/Verluste von Sachanlagen und immateriellen Vermögenswerten	2226			54,00	0,00	54,00	0,00	0,00	0,00
1/820000/690000	Abschreibung von Forderungen (Schadensfälle)	2225			304,15	0,00	304,15	0,00	0,00	0,00
1/820000/700000	Mietzinse	2223	3223	24	0,00	100,00	-100,00	0,00	100,00	-100,00
1/820000/700010	Miete Druck-u.Kopiergeräte	2223	3223	24	384,72	400,00	-15,28	384,72	400,00	-15,28
1/820000/700020	Miete Kommunikationsanlage	2223	3223	24	5 962,92	6 500,00	-537,08	5 962,92	6 500,00	-537,08
1/820000/710000	Öffentliche Abgaben	2225	3225	24	1 789,72	2 200,00	-410,28	1 789,72	2 200,00	-410,28
1/820000/711000	Gebühren für die Benützung von Gemeindeeinrichtungen und -anlagen	2225	3225	24	8 950,16	9 300,00	-349,84	8 950,16	9 300,00	-349,84
1/820000/720109	Kostenbeiträge Wihof Arbeiter	2225	3225	24	71 005,50	77 000,00	-5 994,50	71 005,50	77 000,00	-5 994,50
1/820000/720209	Kostenbeiträge Wihof KFZ, Geräte, Mat.	2225	3225	24	3 530,86	4 000,00	-469,14	3 530,86	4 000,00	-469,14
1/820000/720309	Interne Leistungsverr.Personalkosten	2225	3225	24	22 142,78	15 700,00	6 442,78	22 142,78	15 700,00	6 442,78
1/820000/720409	Interne Leistungsverr.Sachkosten Zentralamt	2225	3225	24	0,00	6 700,00	-6 700,00	0,00	6 700,00	-6 700,00
1/820000/720509	Interne Leistungsverrechnung Organkosten GR	2225	3225	24	1 428,66	1 800,00	-371,34	1 428,66	1 800,00	-371,34
1/820000/720609	Kostenrückerstattung Pensionsfonds	2225	3225	24	116 874,67	117 100,00	-225,33	116 874,67	117 100,00	-225,33
1/820000/724000	Reisegebühren	2225	3225	24	2 015,80	4 400,00	-2 384,20	2 015,80	4 400,00	-2 384,20
1/820000/728000	Entgelte für sonstige Leistungen	2225	3225	24	9 796,66	3 000,00	6 796,66	8 475,18	3 000,00	5 475,18
SU 22 / 32	Summe Aufwendungen / Auszahlungen operative Gebarung				2 090 235,98	2 104 200,00	-13 964,02	1 939 902,64	2 009 200,00	-69 297,36
SA 0 / SA 1	(0) Nettoergebnis (21 - 22) / (1) Geldfluss operative Gebarung (31 - 32)				-18 991,77	-168 800,00	149 808,23	23 470,44	-92 600,00	116 070,44
1/820000/794000	Zuweisung an zweckgebundene Haushaltsrücklagen	2401			0,08	0,00	-0,08	0,00	0,00	0,00
SU 23	Summe Haushaltsrücklagen				-0,08	0,00	-0,08	0,00	0,00	0,00
SA00	Nettoergebnis nach Zuw./Entn. Haushaltsrücklagen (Saldo 0 +/- SU23)				-18 991,85	-168 800,00	149 808,15			
Investive Gebarung										
2/820000/301200	Kapitaltransfers von Ländern, Landesfonds und Landeskammern		3331	33	0,00	0,00	0,00	35 000,00	35 000,00	0,00
2/820000/302000	Kapitaltransfers von Gemeinden, Gemeindeverbänden (ohne marktbestimmte Tätigkeit) und Gemeindefonds		3331	33	0,00	0,00	0,00	10 477,86	5 000,00	5 477,86
SU 33	Summe Einzahlungen investive Gebarung							45 477,86	40 000,00	5 477,86

		MVAG			Ergebnisrechnung			Finanzierungsrechnung		
		EH	FH	VCQU	RA 2022	VA 2022	RA - VA	RA 2022	VA 2022	RA - VA
1/820000/020000	Maschinen und maschinelle Anlagen		3414	41	0,00	0,00	0,00	64 522,75	72 000,00	-7 477,25
1/820000/030000	Werkzeuge		3414	41	0,00	0,00	0,00	454,38	1 200,00	-745,62
1/820000/040000	Fahrzeuge		3414	41	0,00	0,00	0,00	4 978,70	43 000,00	-38 021,30
1/820000/042000	Betriebsausstattung		3415	41	0,00	0,00	0,00	51 069,79	5 000,00	46 069,79
SU 34	Summe Auszahlungen investive Gebarung							121 025,62	121 200,00	-174,38
SA2	Saldo (2) Geldfluss aus der Investiven Gebarung (33 – 34)							-75 547,76	-81 200,00	5 652,24
SA3	Saldo (3) Nettofinanzierungssaldo (Saldo 1 + Saldo 2)							-52 077,32	-173 800,00	121 722,68
Finanzierungstätigkeit										
SU 35	Summe Einzahlungen aus der Finanzierungstätigkeit							0,00	0,00	0,00
SU 36	Summe Auszahlungen aus der Finanzierungstätigkeit							0,00	0,00	0,00
SA4	Saldo (4) Geldfluss aus der Finanzierungstätigkeit (35 – 36)							0,00	0,00	0,00
SA5	Saldo (5) Geldfluss aus der voranschlagswirksamen Gebarung (Saldo 3 + Saldo 4)							-52 077,32	-173 800,00	121 722,68
828	Sonstige Märkte									
828000	Bauernmarkt									
Operative Gebarung										
2/828000/810000	Marktentgelt	2114	3114	13	15 388,38	0,00	15 388,38	13 243,33	0,00	13 243,33
2/828000/812000	Gebühren für sonstige Verwaltungsleistungen (Marktstandsgebühr)	2114	3114	13	5 205,81	18 000,00	-12 794,19	8 346,65	18 000,00	-9 653,35
2/828000/828000	Rückersätze von Aufwendungen	2116	3116	18	384,14	0,00	384,14	384,14	0,00	384,14
2/828000/829000	Sonstige Einnahmen	2116	3116	18	130,08	0,00	130,08	130,08	0,00	130,08
SU 21 / 31	Summe Erträge / Einzahlungen operative Gebarung				21 108,41	18 000,00	3 108,41	22 104,20	18 000,00	4 104,20
1/828000/600100	Energiebezüge Strom	2222	3222	24	143,32	800,00	-656,68	144,64	800,00	-655,36
1/828000/710000	Öffentliche Abgaben, ohne Gebühren gemäß FAG	2225	3225	24	2 721,33	0,00	2 721,33	2 721,33	0,00	2 721,33
1/828000/720109	Kostenbeiträge Wihof Arbeiter	2225	3225	24	11 864,00	12 900,00	-1 036,00	11 864,00	12 900,00	-1 036,00
1/828000/720209	Kostenbeiträge Wihof KFZ, Geräte, Mat.	2225	3225	24	1 772,92	1 400,00	372,92	1 772,92	1 400,00	372,92
1/828000/729000	Sonstige Ausgaben	2225	3225	24	344,79	2 800,00	-2 455,21	344,79	2 800,00	-2 455,21
SU 22 / 32	Summe Aufwendungen / Auszahlungen operative Gebarung				16 846,36	17 900,00	-1 053,64	16 847,68	17 900,00	-1 052,32
SA 0 / SA 1	(0) Nettoergebnis (21 - 22) / (1) Geldfluss operative Gebarung (31 – 32)				4 262,05	100,00	4 162,05	5 256,52	100,00	5 156,52
SU 23	Summe Haushaltsrücklagen				0,00	0,00	0,00	0,00	0,00	0,00
SA00	Nettoergebnis nach Zuw./Entn. Haushaltsrücklagen (Saldo 0 +/- SU23)				4 262,05	100,00	4 162,05			
Investive Gebarung										
SU 33	Summe Einzahlungen investive Gebarung							0,00	0,00	0,00
SU 34	Summe Auszahlungen investive Gebarung							0,00	0,00	0,00
SA2	Saldo (2) Geldfluss aus der Investiven Gebarung (33 – 34)							0,00	0,00	0,00
SA3	Saldo (3) Nettofinanzierungssaldo (Saldo 1 + Saldo 2)							5 256,52	100,00	5 156,52

		MVAG	MVAG	VCQU	Ergebnisrechnung			Finanzierungsrechnung		
		EH	FH		RA 2022	VA 2022	RA - VA	RA 2022	VA 2022	RA - VA
Finanzierungstätigkeit										
SU 35	Summe Einzahlungen aus der Finanzierungstätigkeit							0,00	0,00	0,00
SU 36	Summe Auszahlungen aus der Finanzierungstätigkeit							0,00	0,00	0,00
SA4	Saldo (4) Geldfluss aus der Finanzierungstätigkeit (35 – 36)							0,00	0,00	0,00
SA5	Saldo (5) Geldfluss aus der voranschlagswirksamen Gebarung (Saldo 3 + Saldo 4)							5 256,52	100,00	5 156,52
83	Betriebsähnliche Einrichtungen und Betriebe (Fortsetzung)									
833	Hallenbäder									
833000	Hallen- und Freibad									
Operative Gebarung										
2/833000/811000	Einnahmen aus Vermietung und Verpachtung	2115	3115	14	78 420,00	76 900,00	1 520,00	78 420,00	76 900,00	1 520,00
2/833000/811200	Einnahmen aus Vermietung und Verpachtung (BK und HK)	2115	3115	14	0,00	51 400,00	-51 400,00	60 627,39	101 400,00	-40 772,61
2/833000/813000	Erträge aus der Auflösung von Investitionszuschüssen (Kapitaltransfers)	2127			6 940,00	6 900,00	40,00	0,00	0,00	0,00
2/833000/816000	Kostenbeiträge (Kostensätze) für sonstige Leistungen	2114	3114	13	899,20	0,00	899,20	899,20	0,00	899,20
2/833000/823000	sonstige Zinserträge	2131	3131	14	36,38	0,00	36,38	36,38	0,00	36,38
2/833000/829000	Sonstige Einnahmen	2116	3116	18	67 775,05	77 600,00	-9 824,95	67 775,05	77 600,00	-9 824,95
2/833000/829010	Versicherungsentschädigungen	2116	3116	18	85 550,38	88 600,00	-3 049,62	85 550,38	88 600,00	-3 049,62
2/833000/863200	Transfers von sonstigen Trägern öffentlichen Rechts und Sozialversicherungsträgern	2121	3121	15	11 742,82	0,00	11 742,82	10 833,68	0,00	10 833,68
SU 21 / 31	Summe Erträge / Einzahlungen operative Gebarung				251 363,83	301 400,00	-50 036,17	304 142,08	344 500,00	-40 357,92
1/833000/510000	Geldbezüge für Vertragsbedienstete der Besoldungsgruppe I	2211	3211	20	53 212,98	52 700,00	512,98	53 212,98	52 700,00	512,98
1/833000/565000	Mehrleistungsvergütungen	2211	3211	20	0,00	700,00	-700,00	0,00	700,00	-700,00
1/833000/569000	Sonstige Nebengebühren	2211	3211	20	3 337,98	2 500,00	837,98	3 337,98	2 500,00	837,98
1/833000/580000	Dienstgeberbeiträge zum Ausgleichsfonds für Familienbeihilfen	2212	3212	20	2 502,81	2 500,00	2,81	2 502,81	2 500,00	2,81
1/833000/582000	Sonstige Dienstgeberbeiträge zur sozialen Sicherheit	2212	3212	20	15 740,51	15 400,00	340,51	15 740,51	15 400,00	340,51
1/833000/588000	Kommunalsteuer	2212	3212	20	1 750,22	1 800,00	-49,78	1 750,22	1 800,00	-49,78
1/833000/590000	Freiwillige Sozialleistungen	2212	3212	20	100,00	100,00	0,00	100,00	100,00	0,00
1/833000/591000	Dotierung von Rückstellungen für Abfertigungen	2214			2 012,95	1 900,00	112,95	0,00	0,00	0,00
1/833000/600100	Energiebezüge Strom	2222	3222	24	29 354,68	43 100,00	-13 745,32	43 079,98	43 100,00	-20,02
1/833000/614000	Instandhaltung von Gebäuden	2224	3224	24	161 337,68	200 000,00	-38 662,32	161 456,04	200 000,00	-38 543,96

		MVAG			Ergebnisrechnung			Finanzierungsrechnung		
		EH	FH	VCQU	RA 2022	VA 2022	RA - VA	RA 2022	VA 2022	RA - VA
1/833000/650700	Zinsen für Finanzschulden in Euro - Finanzunternehmen im Inland	2241	3241	25	765,96	800,00	-34,04	765,96	800,00	-34,04
1/833000/680300	Planmäßige Abschreibung - Gebäude und Bauten	2226			359 368,31	359 400,00	-31,69	0,00	0,00	0,00
1/833000/710000	Öffentliche Abgaben (Steuern und Abgaben)	2225	3225	24	7 692,06	8 200,00	-507,94	7 692,06	8 200,00	-507,94
1/833000/720109	Kostenbeiträge Wihof Arbeiter	2225	3225	24	0,00	100,00	-100,00	0,00	100,00	-100,00
1/833000/720209	Kostenbeiträge Wihof KFZ, Geräte, Mat.	2225	3225	24	0,00	100,00	-100,00	0,00	100,00	-100,00
1/833000/720309	Interne Leistungsverr. Personalkosten	2225	3225	24	0,00	3 700,00	-3 700,00	0,00	3 700,00	-3 700,00
1/833000/720409	Interne Leistungsverr. Sachkosten Zentralamt	2225	3225	24	0,00	1 600,00	-1 600,00	0,00	1 600,00	-1 600,00
1/833000/720509	Interne Leistungsverrechnung Organkosten GR	2225	3225	24	0,00	100,00	-100,00	0,00	100,00	-100,00
1/833000/724000	Reisegebühren	2225	3225	24	0,00	300,00	-300,00	0,00	300,00	-300,00
1/833000/728000	Entgelte für sonstige Leistungen	2225	3225	24	0,00	3 100,00	-3 100,00	0,00	3 100,00	-3 100,00
1/833000/729000	Sonstige Aufwendungen	2225	3225	24	20 498,03	0,00	20 498,03	20 498,03	0,00	20 498,03
SU 22 / 32	Summe Aufwendungen / Auszahlungen operative Gebarung				657 674,17	698 100,00	-40 425,83	310 136,57	336 800,00	-26 663,43
SA 0 / SA 1	(0) Nettoergebnis (21 - 22) / (1) Geldfluss operative Gebarung (31 - 32)				-406 310,34	-396 700,00	-9 610,34	-5 994,49	7 700,00	-13 694,49
2/833000/894000	Entnahmen von zweckgebundenen Haushaltsrücklagen	2301			64 025,12	170 000,00	-105 974,88	0,00	0,00	0,00
1/833000/794000	Zuweisung an zweckgebundene Haushaltsrücklagen	2401			27,28	0,00	-27,28	0,00	0,00	0,00
SU 23	Summe Haushaltsrücklagen				63 997,84	170 000,00	-106 002,16	0,00	0,00	0,00
SA00	Nettoergebnis nach Zuw./Entn. Haushaltsrücklagen (Saldo 0 +/- SU23)				-342 312,50	-226 700,00	-115 612,50			
Investive Gebarung										
SU 33	Summe Einzahlungen investive Gebarung							0,00	0,00	0,00
SU 34	Summe Auszahlungen investive Gebarung							0,00	0,00	0,00
SA2	Saldo (2) Geldfluss aus der Investiven Gebarung (33 - 34)							0,00	0,00	0,00
SA3	Saldo (3) Nettofinanzierungssaldo (Saldo 1 + Saldo 2)							-5 994,49	7 700,00	-13 694,49
Finanzierungstätigkeit										
SU 35	Summe Einzahlungen aus der Finanzierungstätigkeit							0,00	0,00	0,00
1/833000/311700	Forderungs Kauf (Schuldeinlösung) - Finanzunternehmen im Inland		3614		0,00	0,00	0,00	507 579,79	507 600,00	-20,21
SU 36	Summe Auszahlungen aus der Finanzierungstätigkeit							507 579,79	507 600,00	-20,21
SA4	Saldo (4) Geldfluss aus der Finanzierungstätigkeit (35 - 36)							-507 579,79	-507 600,00	20,21
SA5	Saldo (5) Geldfluss aus der voranschlagswirksamen Gebarung (Saldo 3 + Saldo 4)							-513 574,28	-499 900,00	-13 674,28

		MVAG			Ergebnisrechnung			Finanzierungsrechnung		
		EH	FH	VCQU	RA 2022	VA 2022	RA - VA	RA 2022	VA 2022	RA - VA
84	Liegenschaften, Wohn- und Geschäftsgebäude									
840	Grundbesitz									
840000	Grundbesitz und Immobilien									
Operative Gebarung										
2/840000/801000	Veräußerungen von Grundstücken und Grundstückseinrichtungen	2116		30	1 095 216,14	1 082 000,00	13 216,14	0,00	0,00	0,00
2/840000/811000	Einnahmen aus Vermietung und Verpachtung	2115	3115	14	70 907,62	56 400,00	14 507,62	70 219,87	56 400,00	13 819,87
2/840000/811100	Einnahmen aus Verpachtung (Nutzung)	2115	3115	14	13 052,00	13 300,00	-248,00	12 140,20	13 300,00	-1 159,80
2/840000/811400	Einnahmen aus Vermietung (Heizkosten)	2115	3115	14	14 407,53	8 200,00	6 207,53	8 031,58	8 200,00	-168,42
2/840000/813000	Erträge aus der Auflösung von Investitionszuschüssen (Kapitaltransfers)	2127			2 915,35	2 800,00	115,35	0,00	0,00	0,00
2/840000/816000	Kostenbeiträge (Kostensätze) für sonstige Leistungen	2114	3114	13	18,00	100,00	-82,00	18,00	100,00	-82,00
2/840000/817200	Erträge aus der Auflösung von sonstigen Rückstellungen - nicht konsum. Urlaube	2117			179,85	0,00	179,85	0,00	0,00	0,00
2/840000/817210	Erträge aus der Auflösung von sonstigen Rückstellungen - Zeitguthaben	2117			9,56	0,00	9,56	0,00	0,00	0,00
2/840000/823000	Zinsen	2131	3131	14	1 158,49	0,00	1 158,49	1 158,49	0,00	1 158,49
2/840000/829000	Sonstige Einnahmen	2116	3116	18	3 540,31	3 100,00	440,31	3 976,98	3 100,00	876,98
2/840000/860000	Transfers von Bund, Bundesfonds und Bundeskammern	2121	3121	15	0,00	0,00	0,00	56,90	0,00	56,90
2/840000/862000	Transfers von Gemeinden, Gemeindeverbände (ohne marktbestimmte Tätigkeit) und Gemeindefonds	2121	3121	15	42 841,34	42 800,00	41,34	42 841,34	42 800,00	41,34
SU 21 / 31	Summe Erträge / Einzahlungen operative Gebarung				1 244 246,19	1 208 700,00	35 546,19	138 443,36	123 900,00	14 543,36
1/840000/400000	Geringwertige Wirtschaftsgüter des Anlagevermögens	2221	3221	23	672,78	400,00	272,78	672,78	400,00	272,78
1/840000/456000	Schreib-, Zeichen- u. sonstige Büromittel	2221	3221	23	80,67	200,00	-119,33	80,67	200,00	-119,33
1/840000/457000	Druckwerke	2221	3221	23	0,00	200,00	-200,00	0,00	200,00	-200,00
1/840000/457010	Ausdrucke Drucker, Kopierer, HPC-Dual	2221	3221	23	31,31	100,00	-68,69	17,84	100,00	-82,16
1/840000/458000	Mittel zur ärztlichen Betreuung und Gesundheitsvorsorge	2221	3221	23	16,00	0,00	16,00	16,00	0,00	16,00
1/840000/500000	Geldbezüge für Beamte der Verwaltung	2211	3211	20	27 864,04	27 800,00	64,04	27 864,04	27 800,00	64,04
1/840000/510000	Geldbezüge für Vertragsbedienstete der Besoldungsgruppe I	2211	3211	20	47 080,65	47 900,00	-819,35	47 080,65	47 900,00	-819,35
1/840000/563000	Sonstige Aufwandsentschädigungen	2213	3213	20	193,44	400,00	-206,56	193,44	400,00	-206,56
1/840000/565000	Mehrleistungsvergütungen	2211	3211	20	727,80	900,00	-172,20	727,80	900,00	-172,20
1/840000/565100	Leistungsprämie	2211	3211	20	2 487,61	2 300,00	187,61	2 487,61	2 300,00	187,61
1/840000/569000	Sonstige Nebengebühren	2211	3211	20	343,80	400,00	-56,20	343,80	400,00	-56,20

		MVAG			Ergebnisrechnung			Finanzierungsrechnung		
		EH	FH	VCQU	RA 2022	VA 2022	RA - VA	RA 2022	VA 2022	RA - VA
1/840000/580000	Dienstgeberbeiträge zum Ausgleichsfonds für Familienbeihilfen	2212	3212	20	3 073,92	3 700,00	-626,08	3 073,92	3 700,00	-626,08
1/840000/582000	Sonstige Dienstgeberbeiträge zur sozialen Sicherheit	2212	3212	20	11 921,95	12 300,00	-378,05	11 921,95	12 300,00	-378,05
1/840000/588000	Kommunalsteuer	2212	3212	20	1 551,10	2 100,00	-548,90	1 551,10	2 100,00	-548,90
1/840000/590000	Freiwillige Sozialleistungen	2212	3212	20	295,55	500,00	-204,45	295,55	500,00	-204,45
1/840000/590100	Sonstige Leistungen Fortbildung	2212	3212	20	0,00	400,00	-400,00	0,00	400,00	-400,00
1/840000/591000	Dotierung von Rückstellungen für Abfertigungen	2214			157,76	100,00	57,76	0,00	0,00	0,00
1/840000/592000	Dotierung von Rückstellungen für Jubiläumszuwendungen	2214			2 163,87	2 000,00	163,87	0,00	0,00	0,00
1/840000/593000	Dotierung von Rückstellungen für nicht konsumierte Urlaube	2214			1 337,92	0,00	1 337,92	0,00	0,00	0,00
1/840000/593100	Dotierung von Rückstellungen für nicht konsumierte Zeitguthaben	2214			75,01	0,00	75,01	0,00	0,00	0,00
1/840000/600100	Energiebezüge Strom	2222	3222	24	1 326,79	1 900,00	-573,21	1 326,79	1 900,00	-573,21
1/840000/600300	Energiebezüge Fernwärme	2222	3222	24	7 794,05	7 200,00	594,05	3 325,15	7 200,00	-3 874,85
1/840000/610000	Instandhaltung von Grund und Boden	2224	3224	24	4 784,55	8 000,00	-3 215,45	4 784,55	8 000,00	-3 215,45
1/840000/614000	Instandhaltung von Gebäuden	2224	3224	24	804,34	2 100,00	-1 295,66	1 852,66	3 100,00	-1 247,34
1/840000/618100	Instandhaltung und Wartung EDV (Hardware/Software)	2224	3224	24	487,67	1 400,00	-912,33	486,74	1 400,00	-913,26
1/840000/618110	Instandh.u.Wartung Kommunal/Verwaltungssoftware	2224	3224	24	1 952,37	2 100,00	-147,63	1 952,37	2 100,00	-147,63
1/840000/631000	Telekommunikationsdienste	2222	3222	24	296,55	200,00	96,55	308,55	200,00	108,55
1/840000/670000	Versicherungen	2222	3222	24	3 374,47	4 100,00	-725,53	3 374,47	4 100,00	-725,53
1/840000/680200	Planmäßige Abschreibung - Grundstückseinrichtungen und Infrastruktur	2226			1 319,48	1 300,00	19,48	0,00	0,00	0,00
1/840000/680300	Planmäßige Abschreibung - Gebäude und Bauten	2226			11 009,36	11 000,00	9,36	0,00	0,00	0,00
1/840000/680600	Planmäßige Abschreibung - Technische Anlagen, Fahrzeuge und Maschinen	2226			94,98	100,00	-5,02	0,00	0,00	0,00
1/840000/680700	Planmäßige Abschreibung - Amts-, Betriebs- und Geschäftsausstattung	2226			1 737,53	1 600,00	137,53	0,00	0,00	0,00
1/840000/683000	Abgang/Verluste von Sachanlagen und immateriellen Vermögenswerten	2226			487 864,09	303 200,00	184 664,09	0,00	0,00	0,00
1/840000/698000	Sonstige Wertberichtigungen / Bestandsminderungen am kurzfristigen und langfristigen Vermögen	2226			140,90	0,00	140,90	0,00	0,00	0,00
1/840000/700010	Miete Druck-u.Kopiergeräte	2223	3223	24	57,24	100,00	-42,76	57,24	100,00	-42,76
1/840000/710000	Öffentliche Abgaben	2225	3225	24	67 537,90	70 000,00	-2 462,10	57 142,90	59 600,00	-2 457,10
1/840000/711000	Gebühren für die Benützung von Gemeindeeinrichtungen und -anlagen	2225	3225	24	7 031,83	6 700,00	331,83	7 031,83	6 700,00	331,83

		MVAG			Ergebnisrechnung			Finanzierungsrechnung		
		EH	FH	VCQU	RA 2022	VA 2022	RA - VA	RA 2022	VA 2022	RA - VA
1/840000/720109	Kostenbeiträge Wihof Arbeiter	2225	3225	24	5 079,00	8 100,00	-3 021,00	5 079,00	8 100,00	-3 021,00
1/840000/720209	Kostenbeiträge Wihof KFZ, Geräte, Mat.	2225	3225	24	2 223,97	1 600,00	623,97	2 223,97	1 600,00	623,97
1/840000/724000	Reisegebühren	2225	3225	24	111,27	900,00	-788,73	111,27	900,00	-788,73
1/840000/728000	Entgelte für sonstige Leistungen	2225	3225	24	1 118,16	3 300,00	-2 181,84	925,28	3 100,00	-2 174,72
1/840000/777000	Kapitaltransfers an private Organisationen ohne Erwerbszweck	2234		44	0,00	30 000,00	-30 000,00	0,00	0,00	0,00
SU 22 / 32	Summe Aufwendungen / Auszahlungen operative Gebarung				706 221,68	566 600,00	139 621,68	186 309,92	207 700,00	-21 390,08
SA 0 / SA 1	(0) Nettoergebnis (21 - 22) / (1) Geldfluss operative Gebarung (31 - 32)				538 024,51	642 100,00	-104 075,49	-47 866,56	-83 800,00	35 933,44
2/840000/894000	Entnahmen von zweckgebundenen Haushaltsrücklagen	2301			18 500,00	0,00	18 500,00	0,00	0,00	0,00
1/840000/794000	Zuweisung an zweckgebundene Haushaltsrücklagen	2401			1 021 154,01	1 025 300,00	4 145,99	0,00	0,00	0,00
SU 23	Summe Haushaltsrücklagen				-1 002 654,01	-1 025 300,00	22 645,99	0,00	0,00	0,00
SA00	Nettoergebnis nach Zuw./Entn. Haushaltsrücklagen (Saldo 0 +/- SU23)				-464 629,50	-383 200,00	-81 429,50			
Investive Gebarung										
2/840000/301200	Kapitaltransfers von Ländern, Landesfonds und Landeskammern		3331	33	0,00	0,00	0,00	610,25	600,00	10,25
2/840000/801000	Veräußerungen von Grundstücken und Grundstückseinrichtungen		3312	30	0,00	0,00	0,00	847 696,14	835 000,00	12 696,14
SU 33	Summe Einzahlungen investive Gebarung							848 306,39	835 600,00	12 706,39
1/840000/042000	Betriebsausstattung		3415	41	0,00	0,00	0,00	814,83	3 000,00	-2 185,17
1/840000/777000	Kapitaltransfers an private Organisationen ohne Erwerbszweck		3434	44	0,00	0,00	0,00	0,00	30 000,00	-30 000,00
SU 34	Summe Auszahlungen investive Gebarung							814,83	33 000,00	-32 185,17
SA2	Saldo (2) Geldfluss aus der Investiven Gebarung (33 - 34)							847 491,56	802 600,00	44 891,56
SA3	Saldo (3) Nettofinanzierungssaldo (Saldo 1 + Saldo 2)							799 625,00	718 800,00	80 825,00
Finanzierungstätigkeit										
SU 35	Summe Einzahlungen aus der Finanzierungstätigkeit							0,00	0,00	0,00
SU 36	Summe Auszahlungen aus der Finanzierungstätigkeit							0,00	0,00	0,00
SA4	Saldo (4) Geldfluss aus der Finanzierungstätigkeit (35 - 36)							0,00	0,00	0,00
SA5	Saldo (5) Geldfluss aus der voranschlagswirksamen Gebarung (Saldo 3 + Saldo 4)							799 625,00	718 800,00	80 825,00
846	Wohn- und Geschäftsgebäude (soweit nicht bei 853)									
846100	Schloß Porcia									
Operative Gebarung										
2/846100/811000	Einnahmen aus Vermietung und Verpachtung	2115	3115	14	96 922,60	80 000,00	16 922,60	89 206,74	80 000,00	9 206,74
2/846100/811020	Einnahmen aus Vermietung Heizkosten 20% Ust.	2115	3115	14	4 500,44	4 000,00	500,44	4 500,44	4 000,00	500,44

		MVAG			Ergebnisrechnung			Finanzierungsrechnung		
		EH	FH	VCQU	RA 2022	VA 2022	RA - VA	RA 2022	VA 2022	RA - VA
2/846100/811050	Leihgebühr WC-Container und Sangerstufen	2115	3115	14	200,01	1 000,00	-799,99	200,01	1 000,00	-799,99
2/846100/813000	Ertrage aus der Auflosung von Investitionszuschussen (Kapitaltransfers)	2127			1 352,96	1 400,00	-47,04	0,00	0,00	0,00
2/846100/817200	Ertrage aus der Auflosung von sonstigen Ruckstellungen - nicht konsum.Urlaube	2117			1 926,30	0,00	1 926,30	0,00	0,00	0,00
2/846100/817210	Ertrage aus der Auflosung von sonstigen Ruckstellungen - Zeitguthaben	2117			35,67	0,00	35,67	0,00	0,00	0,00
2/846100/829000	Sonstige Einnahmen	2116	3116	18	11 488,79	7 200,00	4 288,79	7 539,48	7 200,00	339,48
2/846100/829110	Versicherungsentschadigungen	2116	3116	18	1 045,44	0,00	1 045,44	1 045,44	0,00	1 045,44
SU 21 / 31	Summe Ertrage / Einzahlungen operative Gebarung				117 472,21	93 600,00	23 872,21	102 492,11	92 200,00	10 292,11
1/846100/400000	Geringwertige Wirtschaftsguter des Anlagevermogens	2221	3221	23	3 481,10	1 000,00	2 481,10	2 473,63	1 000,00	1 473,63
1/846100/454000	Reinigungsmittel	2221	3221	23	1 613,26	1 300,00	313,26	1 613,26	1 300,00	313,26
1/846100/459000	Sonstige Verbrauchsguter	2221	3221	23	2 006,32	1 900,00	106,32	2 006,32	1 900,00	106,32
1/846100/511000	Geldbezuge fur Vertragsbedienstete der Besoldungsgruppe II	2211	3211	20	50 509,94	69 700,00	-19 190,06	50 509,94	69 700,00	-19 190,06
1/846100/563000	Sonstige Aufwandsentschadigungen	2213	3213	20	728,52	800,00	-71,48	728,52	800,00	-71,48
1/846100/565000	Mehrleistungsvergutungen	2211	3211	20	9 866,10	10 100,00	-233,90	9 866,10	10 100,00	-233,90
1/846100/569000	Sonstige Nebengebuhren	2211	3211	20	302,04	600,00	-297,96	302,04	600,00	-297,96
1/846100/580000	Dienstgeberbeitrage zum Ausgleichsfonds fur Familienbeihilfen	2212	3212	20	2 410,01	3 200,00	-789,99	2 410,01	3 200,00	-789,99
1/846100/582000	Sonstige Dienstgeberbeitrage zur sozialen Sicherheit	2212	3212	20	12 262,93	17 000,00	-4 737,07	12 262,93	17 000,00	-4 737,07
1/846100/588000	Kommunalsteuer	2212	3212	20	1 853,83	2 500,00	-646,17	1 853,83	2 500,00	-646,17
1/846100/590000	Freiwillige Sozialleistungen	2212	3212	20	50,00	200,00	-150,00	50,00	200,00	-150,00
1/846100/591000	Dotierung von Ruckstellungen fur Abfertigungen	2214			2 610,75	1 600,00	1 010,75	0,00	0,00	0,00
1/846100/592000	Dotierung von Ruckstellungen fur Jubilaumzuwendungen	2214			523,70	400,00	123,70	0,00	0,00	0,00
1/846100/593000	Dotierung von Ruckstellungen fur nicht konsumierte Urlaube	2214			1 728,68	0,00	1 728,68	0,00	0,00	0,00
1/846100/600100	Energiebezuge Strom	2222	3222	24	25 135,23	26 400,00	-1 264,77	25 135,23	26 400,00	-1 264,77
1/846100/600110	Energiebezuge Strom fur Heizungsanlagen	2222	3222	24	16 727,14	21 100,00	-4 372,86	16 727,14	21 100,00	-4 372,86
1/846100/600200	Strom fur Gasheizung	2222	3222	24	0,00	700,00	-700,00	0,00	700,00	-700,00
1/846100/600300	Energiebezuge Fernwarme	2222	3222	24	29 179,91	27 700,00	1 479,91	29 580,24	27 700,00	1 880,24
1/846100/614000	Instandhaltung von Gebuden	2224	3224	24	14 858,35	21 900,00	-7 041,65	19 604,25	26 900,00	-7 295,75
1/846100/614100	Instandhaltung Lift	2224	3224	24	298,59	4 100,00	-3 801,41	298,59	4 100,00	-3 801,41
1/846100/614200	Instandhaltung der Heizungsanlage	2224	3224	24	501,21	1 000,00	-498,79	501,21	1 000,00	-498,79
1/846100/614300	Wartung Brandmeldeanlage	2224	3224	24	4 464,42	0,00	4 464,42	4 464,42	0,00	4 464,42
1/846100/614400	Wartung Alarmanlage	2224	3224	24	2 747,88	3 600,00	-852,12	2 747,88	3 600,00	-852,12

		MVAG			Ergebnisrechnung			Finanzierungsrechnung		
		EH	FH	VCQU	RA 2022	VA 2022	RA - VA	RA 2022	VA 2022	RA - VA
1/846100/614500	Wartung Schlossüberdachung	2224	3224	24	2 117,20	1 800,00	317,20	2 117,20	1 800,00	317,20
1/846100/618000	Instandhaltung von sonstigen Anlagen (Ausstattung)	2224	3224	24	1 896,51	13 500,00	-11 603,49	1 564,84	13 500,00	-11 935,16
1/846100/631000	Telekommunikationsdienste	2222	3222	24	470,68	600,00	-129,32	470,68	600,00	-129,32
1/846100/631010	Telekommunikationsdienste (Brandmeldeanlage)	2222	3222	24	6 333,27	12 900,00	-6 566,73	6 333,27	12 900,00	-6 566,73
1/846100/670000	Versicherungen	2222	3222	24	11 560,40	13 300,00	-1 739,60	11 560,40	13 300,00	-1 739,60
1/846100/680700	Planmäßige Abschreibung - Amts-, Betriebs- und Geschäftsausstattung	2226			7 396,29	6 600,00	796,29	0,00	0,00	0,00
1/846100/700000	Mietzinse	2223	3223	24	11 296,00	11 600,00	-304,00	11 296,00	11 600,00	-304,00
1/846100/710000	Öffentliche Abgaben	2225	3225	24	450,60	500,00	-49,40	450,60	500,00	-49,40
1/846100/711000	Gebühren für die Benützung von Gemeindefeinrichtungen und -anlagen	2225	3225	24	11 988,99	12 800,00	-811,01	11 988,99	12 800,00	-811,01
1/846100/720109	Kostenbeiträge Wihof Arbeiter	2225	3225	24	1 229,00	5 000,00	-3 771,00	1 229,00	5 000,00	-3 771,00
1/846100/720209	Kostenbeiträge Wihof KFZ, Geräte, Mat.	2225	3225	24	174,43	800,00	-625,57	174,43	800,00	-625,57
1/846100/720309	Interne Leistungsverr. Personalkosten	2225	3225	24	4 725,66	3 100,00	1 625,66	4 725,66	3 100,00	1 625,66
1/846100/720409	Interne Leistungsverr. Sachkosten Zentralamt	2225	3225	24	0,00	1 300,00	-1 300,00	0,00	1 300,00	-1 300,00
1/846100/720509	Interne Leistungsverrechnung Organkosten GR	2225	3225	24	1 110,28	1 500,00	-389,72	1 110,28	1 500,00	-389,72
1/846100/724000	Reisegebühren	2225	3225	24	388,08	300,00	88,08	388,08	300,00	88,08
1/846100/728000	Entgelte für sonstige Leistungen	2225	3225	24	940,50	1 000,00	-59,50	977,67	1 000,00	-22,33
1/846100/728100	Sonstige Ausgaben (Reinigung)	2225	3225	24	10 910,42	12 800,00	-1 889,58	13 053,85	14 900,00	-1 846,15
SU 22 / 32	Summe Aufwendungen / Auszahlungen operative Gebarung				256 848,22	316 200,00	-59 351,78	250 576,49	314 700,00	-64 123,51
SA 0 / SA 1	(0) Nettoergebnis (21 - 22) / (1) Geldfluss operative Gebarung (31 - 32)				-139 376,01	-222 600,00	83 223,99	-148 084,38	-222 500,00	74 415,62
SU 23	Summe Haushaltsrücklagen				0,00	0,00	0,00	0,00	0,00	0,00
SA00	Nettoergebnis nach Zuw./Entn. Haushaltsrücklagen (Saldo 0 +/- SU23)				-139 376,01	-222 600,00	83 223,99			
Investive Gebarung										
SU 33	Summe Einzahlungen investive Gebarung							0,00	0,00	0,00
1/846100/042000	Geschäftsausstattung		3415	41	0,00	0,00	0,00	8 711,16	7 800,00	911,16
SU 34	Summe Auszahlungen investive Gebarung							8 711,16	7 800,00	911,16
SA2	Saldo (2) Geldfluss aus der Investiven Gebarung (33 - 34)							-8 711,16	-7 800,00	-911,16
SA3	Saldo (3) Nettofinanzierungssaldo (Saldo 1 + Saldo 2)							-156 795,54	-230 300,00	73 504,46
Finanzierungstätigkeit										
SU 35	Summe Einzahlungen aus der Finanzierungstätigkeit							0,00	0,00	0,00
SU 36	Summe Auszahlungen aus der Finanzierungstätigkeit							0,00	0,00	0,00
SA4	Saldo (4) Geldfluss aus der Finanzierungstätigkeit (35 - 36)							0,00	0,00	0,00
SA5	Saldo (5) Geldfluss aus der voranschlagswirksamen Gebarung (Saldo 3 + Saldo 4)							-156 795,54	-230 300,00	73 504,46

		MVAG			Ergebnisrechnung			Finanzierungsrechnung		
		EH	FH	VCQU	RA 2022	VA 2022	RA - VA	RA 2022	VA 2022	RA - VA
846200	Mehrzweckhaus Rothenthurn									
Operative Gebarung										
2/846200/811000	Einnahmen aus Vermietung und Verpachtung	2115	3115	14	3 515,00	1 000,00	2 515,00	3 547,00	1 000,00	2 547,00
2/846200/813000	Erträge aus der Auflösung von Investitionszuschüssen (Kapitaltransfers)	2127			5 634,39	5 600,00	34,39	0,00	0,00	0,00
2/846200/817200	Erträge aus der Auflösung von sonstigen Rückstellungen - nicht konsum. Urlaube	2117			164,39	0,00	164,39	0,00	0,00	0,00
2/846200/817210	Erträge aus der Auflösung von sonstigen Rückstellungen - Zeitguthaben	2117			485,16	0,00	485,16	0,00	0,00	0,00
2/846200/860000	Transfers von Bund, Bundesfonds und Bundeskammern	2121	3121	15	0,00	0,00	0,00	764,89	800,00	-35,11
SU 21 / 31	Summe Erträge / Einzahlungen operative Gebarung				9 798,94	6 600,00	3 198,94	4 311,89	1 800,00	2 511,89
1/846200/400000	Geringwertige Wirtschaftsgüter des Anlagevermögens	2221	3221	23	73,00	500,00	-427,00	73,00	500,00	-427,00
1/846200/454000	Reinigungsmittel	2221	3221	23	174,35	300,00	-125,65	174,35	300,00	-125,65
1/846200/459000	Sonstige Verbrauchsgüter	2221	3221	23	540,86	300,00	240,86	540,86	300,00	240,86
1/846200/511000	Geldbezüge für Vertragsbedienstete der Besoldungsgruppe II	2211	3211	20	23 328,66	23 400,00	-71,34	23 328,66	23 400,00	-71,34
1/846200/565000	Mehrleistungsvergütungen	2211	3211	20	716,30	300,00	416,30	716,30	300,00	416,30
1/846200/565100	Leistungsprämie	2211	3211	20	1 015,92	1 100,00	-84,08	1 015,92	1 100,00	-84,08
1/846200/569000	Sonstige Nebengebühren	2211	3211	20	410,16	1 300,00	-889,84	410,16	1 300,00	-889,84
1/846200/580000	Dienstgeberbeiträge zum Ausgleichsfonds für Familienbeihilfen	2212	3212	20	993,43	1 100,00	-106,57	993,43	1 100,00	-106,57
1/846200/582000	Sonstige Dienstgeberbeiträge zur sozialen Sicherheit	2212	3212	20	5 410,92	5 600,00	-189,08	5 410,92	5 600,00	-189,08
1/846200/582300	Sonstige Dienstgeberbeiträge zur sozialen Sicherheit	2212	3212	20	154,37	200,00	-45,63	154,37	200,00	-45,63
1/846200/588000	Kommunalsteuer	2212	3212	20	764,16	800,00	-35,84	764,16	800,00	-35,84
1/846200/590000	Freiwillige Sozialleistungen	2212	3212	20	50,00	100,00	-50,00	50,00	100,00	-50,00
1/846200/592000	Dotierung von Rückstellungen für Jubiläumsszuwendungen	2214			2 903,33	1 100,00	1 803,33	0,00	0,00	0,00
1/846200/593000	Dotierung von Rückstellungen für nicht konsumierte Urlaube	2214			411,97	0,00	411,97	0,00	0,00	0,00
1/846200/593100	Dotierung von Rückstellungen für nicht konsumierte Zeitguthaben	2214			334,34	0,00	334,34	0,00	0,00	0,00
1/846200/600100	Energiebezüge Strom	2222	3222	24	8 321,45	9 900,00	-1 578,55	8 321,45	9 900,00	-1 578,55
1/846200/614000	Instandhaltung von Gebäuden	2224	3224	24	3 635,91	4 500,00	-864,09	6 269,62	7 300,00	-1 030,38
1/846200/631000	Telekommunikationsdienste	2222	3222	24	91,89	200,00	-108,11	91,89	200,00	-108,11
1/846200/670000	Versicherungen	2222	3222	24	1 747,55	2 200,00	-452,45	1 747,55	2 200,00	-452,45

		MVAG			Ergebnisrechnung			Finanzierungsrechnung		
		EH	FH	VCQU	RA 2022	VA 2022	RA - VA	RA 2022	VA 2022	RA - VA
1/846200/680200	Planmäßige Abschreibung - Grundstückseinrichtungen und Infrastruktur	2226			128,60	100,00	28,60	0,00	0,00	0,00
1/846200/680300	Planmäßige Abschreibung - Gebäude und Bauten	2226			18 260,96	18 300,00	-39,04	0,00	0,00	0,00
1/846200/680700	Planmäßige Abschreibung - Amts-, Betriebs- und Geschäftsausstattung	2226			477,84	300,00	177,84	0,00	0,00	0,00
1/846200/700000	Mietzinse	2223	3223	24	6 905,04	6 200,00	705,04	6 905,04	6 200,00	705,04
1/846200/711000	Gebühren für die Benützung von Gemeindeeinrichtungen und -anlagen	2225	3225	24	1 779,00	1 800,00	-21,00	1 779,00	1 800,00	-21,00
1/846200/720109	Kostenbeiträge Wihof Arbeiter	2225	3225	24	0,00	1 000,00	-1 000,00	0,00	1 000,00	-1 000,00
1/846200/720209	Kostenbeiträge Wihof KFZ, Geräte, Mat.	2225	3225	24	0,00	200,00	-200,00	0,00	200,00	-200,00
1/846200/724000	Reisegebühren	2225	3225	24	821,59	1 000,00	-178,41	821,59	1 000,00	-178,41
1/846200/728000	Entgelte für sonstige Leistungen	2225	3225	24	0,00	600,00	-600,00	7,27	600,00	-592,73
SU 22 / 32	Summe Aufwendungen / Auszahlungen operative Gebarung				79 451,60	82 400,00	-2 948,40	59 575,54	65 400,00	-5 824,46
SA 0 / SA 1	(0) Nettoergebnis (21 - 22) / (1) Geldfluss operative Gebarung (31 - 32)				-69 652,66	-75 800,00	6 147,34	-55 263,65	-63 600,00	8 336,35
SU 23	Summe Haushaltsrücklagen				0,00	0,00	0,00	0,00	0,00	0,00
SA00	Nettoergebnis nach Zuw./Entn. Haushaltsrücklagen (Saldo 0 +/- SU23)				-69 652,66	-75 800,00	6 147,34			
Investive Gebarung										
SU 33	Summe Einzahlungen investive Gebarung							0,00	0,00	0,00
1/846200/042000	Geschäftsausstattung		3415	41	0,00	0,00	0,00	0,00	900,00	-900,00
SU 34	Summe Auszahlungen investive Gebarung							0,00	900,00	-900,00
SA2	Saldo (2) Geldfluss aus der Investiven Gebarung (33 - 34)							0,00	-900,00	900,00
SA3	Saldo (3) Nettofinanzierungssaldo (Saldo 1 + Saldo 2)							-55 263,65	-64 500,00	9 236,35
Finanzierungstätigkeit										
SU 35	Summe Einzahlungen aus der Finanzierungstätigkeit							0,00	0,00	0,00
SU 36	Summe Auszahlungen aus der Finanzierungstätigkeit							0,00	0,00	0,00
SA4	Saldo (4) Geldfluss aus der Finanzierungstätigkeit (35 - 36)							0,00	0,00	0,00
SA5	Saldo (5) Geldfluss aus der voranschlagswirksamen Gebarung (Saldo 3 + Saldo 4)							-55 263,65	-64 500,00	9 236,35
846300	Stadtsaal Spittal/Drau									
Operative Gebarung										
2/846300/811000	Einnahmen aus Vermietung und Verpachtung	2115	3115	14	18 271,50	10 000,00	8 271,50	14 210,50	10 000,00	4 210,50
2/846300/817200	Erträge aus der Auflösung von sonstigen Rückstellungen - nicht konsum. Urlaube	2117			1 238,24	0,00	1 238,24	0,00	0,00	0,00
2/846300/829000	Sonstige Einnahmen	2116	3116	18	0,00	500,00	-500,00	0,00	500,00	-500,00
2/846300/860000	Transfers von Bund, Bundesfonds und Bundeskammern	2121	3121	15	0,00	0,00	0,00	445,94	400,00	45,94
SU 21 / 31	Summe Erträge / Einzahlungen operative Gebarung				19 509,74	10 500,00	9 009,74	14 656,44	10 900,00	3 756,44

	MVAG	MVAG	VCQU	Ergebnisrechnung			Finanzierungsrechnung			
				EH	FH		RA 2022	VA 2022	RA - VA	RA 2022
1/846300/400000	Geringwertige Wirtschaftsgüter des Anlagevermögens	2221	3221	23	0,00	400,00	-400,00	0,00	400,00	-400,00
1/846300/454000	Reinigungsmittel	2221	3221	23	122,52	700,00	-577,48	122,52	700,00	-577,48
1/846300/459000	Sonstige Verbrauchsgüter	2221	3221	23	1 067,27	500,00	567,27	955,97	500,00	455,97
1/846300/510000	Geldbezüge der Vertragsbediensteten der Verwaltung	2211	3211	20	33 502,00	33 600,00	-98,00	33 502,00	33 600,00	-98,00
1/846300/522000	Geldbezüge der nicht ganzjährig beschäftigten Angestellten	2211	3211	20	0,00	-500,00	500,00	0,00	-500,00	500,00
1/846300/565000	Mehrleistungsvergütungen	2211	3211	20	1 375,00	1 500,00	-125,00	1 375,00	1 500,00	-125,00
1/846300/565100	Leistungsprämie	2211	3211	20	418,37	500,00	-81,63	418,37	500,00	-81,63
1/846300/582000	Sonstige Dienstgeberbeiträge zur sozialen Sicherheit	2212	3212	20	7 550,96	7 000,00	550,96	7 550,96	7 000,00	550,96
1/846300/582300	Sonstige Dienstgeberbeiträge zur sozialen Sicherheit	2212	3212	20	329,04	0,00	329,04	329,04	0,00	329,04
1/846300/588000	Kommunalsteuer	2212	3212	20	1 058,88	1 000,00	58,88	1 058,88	1 000,00	58,88
1/846300/590000	Freiwillige Sozialleistungen	2212	3212	20	50,00	100,00	-50,00	50,00	100,00	-50,00
1/846300/593100	Dotierung von Rückstellungen für nicht konsumierte Zeitguthaben	2214			296,74	0,00	296,74	0,00	0,00	0,00
1/846300/600100	Energiebezüge Strom	2222	3222	24	2 997,29	5 700,00	-2 702,71	2 997,29	5 700,00	-2 702,71
1/846300/614000	Instandhaltung von Gebäuden	2224	3224	24	1 839,07	1 800,00	39,07	2 294,57	2 300,00	-5,43
1/846300/618000	Instandhaltung von sonstigen Anlagen (Ausstattung)	2224	3224	24	200,93	500,00	-299,07	200,93	500,00	-299,07
1/846300/631000	Telekommunikationsdienste	2222	3222	24	424,00	500,00	-76,00	424,00	500,00	-76,00
1/846300/670000	Versicherungen	2222	3222	24	216,15	300,00	-83,85	216,15	300,00	-83,85
1/846300/700000	Mietzinse	2223	3223	24	35 445,62	31 800,00	3 645,62	35 445,62	31 800,00	3 645,62
1/846300/700100	Miete-Betriebskosten	2223	3223	24	7 468,16	10 300,00	-2 831,84	7 468,16	10 300,00	-2 831,84
1/846300/700200	Miete-Heizkosten	2223	3223	24	13 632,56	8 200,00	5 432,56	13 632,56	8 200,00	5 432,56
1/846300/711000	Gebühren für die Benützung von Gemeindeeinrichtungen und -anlagen	2225	3225	24	5 756,96	5 600,00	156,96	5 756,96	5 600,00	156,96
1/846300/728000	Entgelte für sonstige Leistungen Wirtschaftshof u.a.	2225	3225	24	1 030,80	500,00	530,80	1 041,88	500,00	541,88
SU 22 / 32	Summe Aufwendungen / Auszahlungen operative Gebarung				114 782,32	110 000,00	4 782,32	114 840,86	110 500,00	4 340,86
SA 0 / SA 1	(0) Nettoergebnis (21 - 22) / (1) Geldfluss operative Gebarung (31 - 32)				-95 272,58	-99 500,00	4 227,42	-100 184,42	-99 600,00	-584,42
SU 23	Summe Haushaltsrücklagen				0,00	0,00	0,00	0,00	0,00	0,00
SA00	Nettoergebnis nach Zuw./Entn. Haushaltsrücklagen (Saldo 0 +/- SU23)				-95 272,58	-99 500,00	4 227,42			
Investive Gebarung										
SU 33	Summe Einzahlungen investive Gebarung							0,00	0,00	0,00
SU 34	Summe Auszahlungen investive Gebarung							0,00	0,00	0,00
SA2	Saldo (2) Geldfluss aus der Investiven Gebarung (33 - 34)							0,00	0,00	0,00
SA3	Saldo (3) Nettofinanzierungssaldo (Saldo 1 + Saldo 2)							-100 184,42	-99 600,00	-584,42

		MVAG	MVAG	VCQU	Ergebnisrechnung			Finanzierungsrechnung		
		EH	FH		RA 2022	VA 2022	RA - VA	RA 2022	VA 2022	RA - VA
Finanzierungstätigkeit										
SU 35	Summe Einzahlungen aus der Finanzierungstätigkeit							0,00	0,00	0,00
SU 36	Summe Auszahlungen aus der Finanzierungstätigkeit							0,00	0,00	0,00
SA4	Saldo (4) Geldfluss aus der Finanzierungstätigkeit (35 – 36)							0,00	0,00	0,00
SA5	Saldo (5) Geldfluss aus der voranschlagswirksamen Gebarung (Saldo 3 + Saldo 4)							-100 184,42	-99 600,00	-584,42
846500 Mehrzweckhaus St. Peter										
Operative Gebarung										
2/846500/811000	Einnahmen aus Vermietung und Verpachtung	2115	3115	14	1 595,00	100,00	1 495,00	1 432,00	100,00	1 332,00
2/846500/829110	Versicherungsentschädigungen	2116	3116	18	334,56	0,00	334,56	334,56	0,00	334,56
SU 21 / 31	Summe Erträge / Einzahlungen operative Gebarung				1 929,56	100,00	1 829,56	1 766,56	100,00	1 666,56
1/846500/400000	Geringwertige Wirtschaftsgüter des Anlagevermögens	2221	3221	23	0,00	100,00	-100,00	0,00	100,00	-100,00
1/846500/454000	Reinigungsmittel	2221	3221	23	141,81	100,00	41,81	141,81	100,00	41,81
1/846500/459000	Sonstige Verbrauchsgüter	2221	3221	23	78,96	100,00	-21,04	78,96	100,00	-21,04
1/846500/511000	Geldbezüge für Vertragsbedienstete der Besoldungsgruppe II	2211	3211	20	4 727,96	4 800,00	-72,04	4 727,96	4 800,00	-72,04
1/846500/565100	Leistungsprämie	2211	3211	20	204,99	400,00	-195,01	204,99	400,00	-195,01
1/846500/580000	Dienstgeberbeiträge zum Ausgleichsfonds für Familienbeihilfen	2212	3212	20	192,39	200,00	-7,61	192,39	200,00	-7,61
1/846500/582000	Sonstige Dienstgeberbeiträge zur sozialen Sicherheit	2212	3212	20	892,20	1 000,00	-107,80	892,20	1 000,00	-107,80
1/846500/590000	Freiwillige Sozialleistungen	2212	3212	20	50,00	100,00	-50,00	50,00	100,00	-50,00
1/846500/591000	Dotierung von Rückstellungen für Abfertigungen	2214			0,00	200,00	-200,00	0,00	0,00	0,00
1/846500/600100	Energiebezüge Strom	2222	3222	24	9 495,30	9 700,00	-204,70	9 495,30	9 700,00	-204,70
1/846500/614000	Instandhaltung von Gebäuden	2224	3224	24	3 686,16	3 100,00	586,16	3 686,16	3 100,00	586,16
1/846500/670000	Versicherungen	2222	3222	24	531,95	700,00	-168,05	531,95	700,00	-168,05
1/846500/680300	Planmäßige Abschreibung - Gebäude und Bauten	2226			480,08	500,00	-19,92	0,00	0,00	0,00
1/846500/711000	Gebühren für die Benützung von Gemeindeeinrichtungen und -anlagen	2225	3225	24	728,73	700,00	28,73	728,73	700,00	28,73
1/846500/720109	Kostenbeiträge Wihof Arbeiter	2225	3225	24	123,00	200,00	-77,00	123,00	200,00	-77,00
1/846500/720209	Kostenbeiträge Wihof KFZ, Geräte, Mat.	2225	3225	24	0,00	100,00	-100,00	0,00	100,00	-100,00
1/846500/728000	Entgelte für sonstige Leistungen	2225	3225	24	0,00	100,00	-100,00	10,49	100,00	-89,51
SU 22 / 32	Summe Aufwendungen / Auszahlungen operative Gebarung				21 333,53	22 100,00	-766,47	20 863,94	21 400,00	-536,06
SA 0 / SA 1	(0) Nettoergebnis (21 - 22) / (1) Geldfluss operative Gebarung (31 – 32)				-19 403,97	-22 000,00	2 596,03	-19 097,38	-21 300,00	2 202,62
SU 23	Summe Haushaltsrücklagen				0,00	0,00	0,00	0,00	0,00	0,00
SA00	Nettoergebnis nach Zuw./Entn. Haushaltsrücklagen (Saldo 0 +/- SU23)				-19 403,97	-22 000,00	2 596,03			

		MVAG	MVAG	VCQU	Ergebnisrechnung			Finanzierungsrechnung		
		EH	FH		RA 2022	VA 2022	RA - VA	RA 2022	VA 2022	RA - VA
Investive Gebarung										
SU 33	Summe Einzahlungen investive Gebarung							0,00	0,00	0,00
SU 34	Summe Auszahlungen investive Gebarung							0,00	0,00	0,00
SA2	Saldo (2) Geldfluss aus der Investiven Gebarung (33 – 34)							0,00	0,00	0,00
SA3	Saldo (3) Nettofinanzierungssaldo (Saldo 1 + Saldo 2)							-19 097,38	-21 300,00	2 202,62
Finanzierungstätigkeit										
SU 35	Summe Einzahlungen aus der Finanzierungstätigkeit							0,00	0,00	0,00
SU 36	Summe Auszahlungen aus der Finanzierungstätigkeit							0,00	0,00	0,00
SA4	Saldo (4) Geldfluss aus der Finanzierungstätigkeit (35 – 36)							0,00	0,00	0,00
SA5	Saldo (5) Geldfluss aus der voranschlagswirksamen Gebarung (Saldo 3 + Saldo 4)							-19 097,38	-21 300,00	2 202,62
846800	Schlachthofgebäude									
Operative Gebarung										
2/846800/811000	Einnahmen aus Vermietung und Verpachtung	2115	3115	14	3 998,71	4 000,00	-1,29	5 543,39	4 000,00	1 543,39
SU 21 / 31	Summe Erträge / Einzahlungen operative Gebarung				3 998,71	4 000,00	-1,29	5 543,39	4 000,00	1 543,39
1/846800/600100	Energiebezüge Strom	2222	3222	24	535,25	3 500,00	-2 964,75	535,25	3 500,00	-2 964,75
1/846800/614000	Instandhaltung von Gebäuden	2224	3224	24	159,22	0,00	159,22	159,22	0,00	159,22
1/846800/670000	Versicherungen	2222	3222	24	140,36	100,00	40,36	140,36	100,00	40,36
1/846800/683000	Verluste aus dem Abgang von Sachanlagen und immateriellen Vermögenswerten	2226			7 595,15	0,00	7 595,15	0,00	0,00	0,00
1/846800/711000	Gebühren für die Benützung von Gemeindeeinrichtungen und -anlagen	2225	3225	24	80,73	300,00	-219,27	80,73	300,00	-219,27
SU 22 / 32	Summe Aufwendungen / Auszahlungen operative Gebarung				8 510,71	3 900,00	4 610,71	915,56	3 900,00	-2 984,44
SA 0 / SA 1	(0) Nettoergebnis (21 - 22) / (1) Geldfluss operative Gebarung (31 – 32)				-4 512,00	100,00	-4 612,00	4 627,83	100,00	4 527,83
SU 23	Summe Haushaltsrücklagen				0,00	0,00	0,00	0,00	0,00	0,00
SA00	Nettoergebnis nach Zuw./Entn. Haushaltsrücklagen (Saldo 0 +/- SU23)				-4 512,00	100,00	-4 612,00			
Investive Gebarung										
SU 33	Summe Einzahlungen investive Gebarung							0,00	0,00	0,00
SU 34	Summe Auszahlungen investive Gebarung							0,00	0,00	0,00
SA2	Saldo (2) Geldfluss aus der Investiven Gebarung (33 – 34)							0,00	0,00	0,00
SA3	Saldo (3) Nettofinanzierungssaldo (Saldo 1 + Saldo 2)							4 627,83	100,00	4 527,83
Finanzierungstätigkeit										
SU 35	Summe Einzahlungen aus der Finanzierungstätigkeit							0,00	0,00	0,00
SU 36	Summe Auszahlungen aus der Finanzierungstätigkeit							0,00	0,00	0,00
SA4	Saldo (4) Geldfluss aus der Finanzierungstätigkeit (35 – 36)							0,00	0,00	0,00
SA5	Saldo (5) Geldfluss aus der voranschlagswirksamen Gebarung (Saldo 3 + Saldo 4)							4 627,83	100,00	4 527,83

		MVAG			Ergebnisrechnung			Finanzierungsrechnung		
		EH	FH	VCQU	RA 2022	VA 2022	RA - VA	RA 2022	VA 2022	RA - VA
85	Betriebe mit marktbestimmter Tätigkeit									
850	Betriebe der Wasserversorgung									
850000	Wasserversorgung -Betrieb m. marktbest. Tätigkeit									
Operative Gebarung										
2/850000/808100	Veräußerungen von Altmaterial	2116	3116	16	456,00	0,00	456,00	456,00	0,00	456,00
2/850000/810000	Kostenersätze für Arbeits-, Material- und Fuhrleistungen	2114	3114	13	64 671,53	50 000,00	14 671,53	64 548,15	50 000,00	14 548,15
2/850000/813000	Erträge aus der Auflösung von Investitionszuschüssen (Kapitaltransfers)	2127			68 645,52	62 300,00	6 345,52	0,00	0,00	0,00
2/850000/816000	Kostenbeiträge (Kostenersätze) für sonstige Leistungen	2114	3114	13	14 272,18	100,00	14 172,18	42,00	100,00	-58,00
2/850000/817200	Erträge aus der Auflösung von sonstigen Rückstellungen - nicht konsum. Urlaube	2117			3 082,57	0,00	3 082,57	0,00	0,00	0,00
2/850000/817210	Erträge aus der Auflösung von sonstigen Rückstellungen - Zeitguthaben	2117			1 438,10	0,00	1 438,10	0,00	0,00	0,00
2/850000/817400	Erträge aus der Auflösung von sonstigen Rückstellungen - Abfertigungen	2117			28 772,34	0,00	28 772,34	0,00	0,00	0,00
2/850000/817500	Erträge aus der Auflösung von sonstigen Rückstellungen - Jubiläumswendungen	2117			6 356,96	3 400,00	2 956,96	0,00	0,00	0,00
2/850000/823000	Zinsen	2131	3131	14	209,58	0,00	209,58	209,58	0,00	209,58
2/850000/852100	Gebühren für die Benützung von Gemeindeeinrichtungen und -anlagen (Wasserbezugsgebühren)	2113	3113	12	1 725 735,68	1 609 000,00	116 735,68	1 735 525,27	1 609 000,00	126 525,27
2/850000/860000	Transfers von Bund, Bundesfonds und Bundeskammern	2121	3121	15	1 588,15	1 500,00	88,15	1 588,15	1 500,00	88,15
SU 21 / 31	Summe Erträge / Einzahlungen operative Gebarung				1 915 228,61	1 726 300,00	188 928,61	1 802 369,15	1 660 600,00	141 769,15
1/850000/400000	Geringwertige Wirtschaftsgüter des Anlagevermögens	2221	3221	23	15 978,95	25 000,00	-9 021,05	15 978,95	25 000,00	-9 021,05
1/850000/452000	Treibstoffe	2221	3221	23	7 565,89	6 000,00	1 565,89	7 532,35	6 000,00	1 532,35
1/850000/454000	Reinigungsmittel	2221	3221	23	192,78	500,00	-307,22	192,78	500,00	-307,22
1/850000/456000	Schreib-, Zeichen- u. sonstige Büromittel	2221	3221	23	689,77	1 300,00	-610,23	689,77	1 300,00	-610,23
1/850000/457000	Druckwerke	2221	3221	23	27,69	700,00	-672,31	27,69	700,00	-672,31
1/850000/457010	Ausdrucke Drucker, Kopierer, HPC-Dual	2221	3221	23	2 298,60	1 500,00	798,60	1 900,59	1 500,00	400,59
1/850000/458000	Mittel zur ärztlichen Betreuung und Gesundheitsvorsorge	2221	3221	23	168,32	500,00	-331,68	168,32	500,00	-331,68
1/850000/459000	Sonstige Verbrauchsgüter	2221	3221	23	4 606,99	3 500,00	1 106,99	4 110,70	3 500,00	610,70
1/850000/510000	Geldbezüge für Vertragsbedienstete der Besoldungsgruppe I	2211	3211	20	143 001,20	144 300,00	-1 298,80	143 001,20	144 300,00	-1 298,80
1/850000/511000	Geldbezüge für Vertragsbedienstete der Besoldungsgruppe II	2211	3211	20	183 762,98	185 900,00	-2 137,02	183 762,98	185 900,00	-2 137,02

		MVAG			Ergebnisrechnung			Finanzierungsrechnung		
		EH	FH	VCQU	RA 2022	VA 2022	RA - VA	RA 2022	VA 2022	RA - VA
1/850000/523000	Geldbezüge der nicht ganzjährig beschäftigten Arbeiter	2211	3211	20	0,00	800,00	-800,00	0,00	800,00	-800,00
1/850000/563000	Sonstige Aufwandsentschädigungen	2213	3213	20	437,16	1 400,00	-962,84	437,16	1 400,00	-962,84
1/850000/565000	Mehrleistungsvergütungen	2211	3211	20	18 808,47	5 800,00	13 008,47	18 808,47	5 800,00	13 008,47
1/850000/565100	Leistungsprämie	2211	3211	20	8 910,98	8 400,00	510,98	8 910,98	8 400,00	510,98
1/850000/566000	Zuwendungen aus Anlass von Dienstjubiläen	2212	3212	20	5 387,50	5 500,00	-112,50	5 387,50	5 500,00	-112,50
1/850000/569000	Sonstige Nebengebühren	2211	3211	20	3 401,61	10 900,00	-7 498,39	3 401,61	10 900,00	-7 498,39
1/850000/580000	Dienstgeberbeiträge zum Ausgleichsfonds für Familienbeihilfen	2212	3212	20	15 603,50	15 900,00	-296,50	15 603,50	15 900,00	-296,50
1/850000/582000	Sonstige Dienstgeberbeiträge zur sozialen Sicherheit	2212	3212	20	76 959,13	76 400,00	559,13	76 959,13	76 400,00	559,13
1/850000/588000	Kommunalsteuer	2212	3212	20	10 911,85	11 200,00	-288,15	10 911,85	11 200,00	-288,15
1/850000/590000	Freiwillige Sozialleistungen	2212	3212	20	2 229,60	2 400,00	-170,40	2 229,60	2 400,00	-170,40
1/850000/590100	Sonstige Leistungen Fortbildung	2212	3212	20	142,50	1 000,00	-857,50	142,50	1 000,00	-857,50
1/850000/591000	Dotierung von Rückstellungen für Abfertigungen	2214			7 536,19	7 300,00	236,19	0,00	0,00	0,00
1/850000/592000	Dotierung von Rückstellungen für Jubiläumszuwendungen	2214			10 918,18	6 700,00	4 218,18	0,00	0,00	0,00
1/850000/593000	Dotierung von Rückstellungen für nicht konsumierte Urlaube	2214			3 669,39	0,00	3 669,39	0,00	0,00	0,00
1/850000/593100	Dotierung von Rückstellungen für nicht konsumierte Zeitguthaben	2214			802,12	0,00	802,12	0,00	0,00	0,00
1/850000/600100	Energiebezüge Strom	2222	3222	24	64 224,61	64 500,00	-275,39	64 224,61	64 500,00	-275,39
1/850000/600300	Energiebezüge Fernwärme	2222	3222	24	6 978,99	6 500,00	478,99	7 759,87	6 500,00	1 259,87
1/850000/610000	Instandhaltung von Grund und Boden	2224	3224	24	2 706,00	0,00	2 706,00	2 706,00	0,00	2 706,00
1/850000/612000	Instandhaltung von Wasser- und Abwasserbauten und -anlagen	2224	3224	24	219 848,46	180 000,00	39 848,46	223 947,58	180 000,00	43 947,58
1/850000/614000	Instandhaltung von Gebäuden	2224	3224	24	1 701,06	1 500,00	201,06	1 701,06	1 500,00	201,06
1/850000/616000	Instandhaltung von Maschinen und maschinellen Anlagen	2224	3224	24	0,00	500,00	-500,00	0,00	500,00	-500,00
1/850000/617000	Instandhaltung von Fahrzeugen	2224	3224	24	6 827,15	5 000,00	1 827,15	9 098,41	5 000,00	4 098,41
1/850000/618000	Instandhaltung von sonstigen Anlagen (Ausstattung/Werkzeug)	2224	3224	24	0,00	1 000,00	-1 000,00	0,00	1 000,00	-1 000,00
1/850000/618100	Instandhaltung und Wartung EDV (Hardware/Software)	2224	3224	24	2 553,87	3 000,00	-446,13	2 551,98	3 000,00	-448,02
1/850000/618110	Instandh.u.Wartung Kommunal/Verwaltungssoftware	2224	3224	24	2 432,49	2 600,00	-167,51	2 432,49	2 600,00	-167,51
1/850000/619000	Instandhaltung von Sonderanlagen (Wasseranlagen)	2224	3224	24	0,00	10 000,00	-10 000,00	0,00	10 000,00	-10 000,00
1/850000/630000	Postdienste	2222	3222	24	6 698,49	7 000,00	-301,51	6 675,57	7 000,00	-324,43
1/850000/631000	Telekommunikationsdienste	2222	3222	24	5 687,14	5 600,00	87,14	5 687,12	5 600,00	87,12

		MVAG			Ergebnisrechnung			Finanzierungsrechnung		
		EH	FH	VCQU	RA 2022	VA 2022	RA - VA	RA 2022	VA 2022	RA - VA
1/850000/650010	Zinsen Inneres Darlehen	2241	3241	25	371,24	400,00	-28,76	371,24	400,00	-28,76
1/850000/650100	Zinsen für Finanzschulden in Euro - Länder, Landesfonds, Landeskammern	2241	3241	25	2 986,44	7 300,00	-4 313,56	2 986,44	7 300,00	-4 313,56
1/850000/650700	Zinsen für Finanzschulden in Euro - Finanzunternehmen im Inland	2241	3241	25	63 854,15	76 900,00	-13 045,85	63 854,15	76 900,00	-13 045,85
1/850000/670000	Versicherungen	2222	3222	24	6 986,02	8 000,00	-1 013,98	5 208,67	8 000,00	-2 791,33
1/850000/680100	Planmäßige Abschreibung - Immaterielle Vermögenswerte	2226			1 359,92	1 200,00	159,92	0,00	0,00	0,00
1/850000/680400	Planmäßige Abschreibung - Wasser- und Abwasserbauten und Anlagen	2226			537 735,19	616 600,00	-78 864,81	0,00	0,00	0,00
1/850000/680500	Planmäßige Abschreibung - Sonderanlagen	2226			643,33	600,00	43,33	0,00	0,00	0,00
1/850000/680600	Planmäßige Abschreibung - Technische Anlagen, Fahrzeuge und Maschinen	2226			9 176,95	7 800,00	1 376,95	0,00	0,00	0,00
1/850000/680700	Planmäßige Abschreibung - Amts-, Betriebs- und Geschäftsausstattung	2226			4 369,14	3 900,00	469,14	0,00	0,00	0,00
1/850000/683000	Verluste aus dem Abgang von Sachanlagen und immateriellen Vermögenswerten	2226			60 981,33	0,00	60 981,33	0,00	0,00	0,00
1/850000/690000	Abschreibung von Forderungen (Schadensfälle)	2225			9,69	3 000,00	-2 990,31	0,00	0,00	0,00
1/850000/695000	Wertberichtigungen zu Forderungen	2226			201,54	0,00	201,54	0,00	0,00	0,00
1/850000/700000	Mietzinse	2223	3223	24	0,00	100,00	-100,00	0,00	100,00	-100,00
1/850000/700010	Miete Druck-u.Kopiergeräte	2223	3223	24	1 150,28	1 200,00	-49,72	1 150,28	1 200,00	-49,72
1/850000/700020	Miete Kommunikationsanlage	2223	3223	24	4 150,56	5 200,00	-1 049,44	4 150,56	5 200,00	-1 049,44
1/850000/710000	Öffentliche Abgaben	2225	3225	24	421,64	500,00	-78,36	421,64	500,00	-78,36
1/850000/711000	Gebühren für die Benützung von Gemeindeeinrichtungen und -anlagen	2225	3225	24	1 700,03	1 500,00	200,03	1 700,03	1 500,00	200,03
1/850000/720109	Kostenbeiträge Wihof Arbeiter	2225	3225	24	7 911,75	45 000,00	-37 088,25	7 911,75	45 000,00	-37 088,25
1/850000/720209	Kostenbeiträge Wihof KFZ, Geräte, Mat.	2225	3225	24	2 007,72	6 000,00	-3 992,28	2 007,72	6 000,00	-3 992,28
1/850000/720309	Interne Leistungsverr. Personalkosten	2225	3225	24	32 678,33	29 000,00	3 678,33	32 678,33	29 000,00	3 678,33
1/850000/720409	Interne Leistungsverr. Sachkosten Zentralamt	2225	3225	24	0,00	12 400,00	-12 400,00	0,00	12 400,00	-12 400,00
1/850000/720509	Interne Leistungsverrechnung Organkosten GR	2225	3225	24	11 845,73	5 700,00	6 145,73	11 845,73	5 700,00	6 145,73
1/850000/720609	Kostenrückerstattung Pensionsfonds	2225	3225	24	63 324,72	63 700,00	-375,28	63 324,72	63 700,00	-375,28
1/850000/724000	Reisegebühren	2225	3225	24	748,51	1 500,00	-751,49	748,51	1 500,00	-751,49
1/850000/728000	Entgelte für sonstige Leistungen	2225	3225	24	35 255,88	30 000,00	5 255,88	37 456,15	30 000,00	7 456,15
1/850000/752000	Transfers an Gemeinden, Gemeindeverbände (ohne marktbestimmte Tätigkeit) und Gemeindefonds	2231	3231	26	1 211,76	0,00	1 211,76	0,00	0,00	0,00

		MVAG			Ergebnisrechnung			Finanzierungsrechnung		
		EH	FH	VCQU	RA 2022	VA 2022	RA - VA	RA 2022	VA 2022	RA - VA
1/850000/764000	Entschädigungen	2234	3234	27	1 460,00	4 000,00	-2 540,00	1 460,00	4 000,00	-2 540,00
SU 22 / 32	Summe Aufwendungen / Auszahlungen operative Gebarung				1 696 211,46	1 741 600,00	-45 388,54	1 064 218,24	1 094 500,00	-30 281,76
SA 0 / SA 1	(0) Nettoergebnis (21 - 22) / (1) Geldfluss operative Gebarung (31 - 32)				219 017,15	-15 300,00	234 317,15	738 150,91	566 100,00	172 050,91
1/850000/794000	Zuweisung an zweckgebundene Haushaltsrücklagen	2401			209 984,53	0,00	-209 984,53	0,00	0,00	0,00
SU 23	Summe Haushaltsrücklagen				-209 984,53	0,00	-209 984,53	0,00	0,00	0,00
SA00	Nettoergebnis nach Zuw./Entn. Haushaltsrücklagen (Saldo 0 +/- SU23)				9 032,62	-15 300,00	24 332,62			
Investive Gebarung										
2/850000/300000	Kapitaltransferzahlungen von Bund, Bundesfonds und Bundeskammern		3331	33	0,00	0,00	0,00	40 687,85	19 800,00	20 887,85
2/850000/301200	Kapitaltransfers von Ländern, Landesfonds und Landeskammern		3331	33	0,00	0,00	0,00	610,25	600,00	10,25
2/850000/307100	Kapitaltransfers von privaten Haushalten und privaten Organisationen ohne Erwerbszweck und andere		3334	34	0,00	0,00	0,00	71 876,81	60 000,00	11 876,81
SU 33	Summe Einzahlungen investive Gebarung							113 174,91	80 400,00	32 774,91
1/850000/004000	Wasser- und Kanalisationsbauten		3412	40	0,00	0,00	0,00	100 861,17	200 000,00	-99 138,83
1/850000/020000	Maschinen und maschinelle Anlagen		3414	41	0,00	0,00	0,00	0,00	115 400,00	-115 400,00
1/850000/040000	Fahrzeuge		3414	41	0,00	0,00	0,00	0,00	35 000,00	-35 000,00
1/850000/042000	Betriebsausstattung		3415	41	0,00	0,00	0,00	4 483,03	4 200,00	283,03
1/850000/070000	Aktivierungsfähige Rechte (immaterielle Vermögenswerte)		3411	42	0,00	0,00	0,00	3 869,65	0,00	3 869,65
SU 34	Summe Auszahlungen investive Gebarung							109 213,85	354 600,00	-245 386,15
SA2	Saldo (2) Geldfluss aus der Investiven Gebarung (33 - 34)							3 961,06	-274 200,00	278 161,06
SA3	Saldo (3) Nettofinanzierungssaldo (Saldo 1 + Saldo 2)							742 111,97	291 900,00	450 211,97
Finanzierungstätigkeit										
2/850000/341000	Investitionsdarlehen von Ländern, Landesfonds und Landeskammern		3511	54	0,00	0,00	0,00	2 986,44	7 300,00	-4 313,56
SU 35	Summe Einzahlungen aus der Finanzierungstätigkeit							2 986,44	7 300,00	-4 313,56
1/850000/346100	Investitionsdarlehen von Finanzunternehmen		3614	65	0,00	0,00	0,00	324 673,65	357 700,00	-33 026,35
SU 36	Summe Auszahlungen aus der Finanzierungstätigkeit							324 673,65	357 700,00	-33 026,35
SA4	Saldo (4) Geldfluss aus der Finanzierungstätigkeit (35 - 36)							-321 687,21	-350 400,00	28 712,79
SA5	Saldo (5) Geldfluss aus der voranschlagswirksamen Gebarung (Saldo 3 + Saldo 4)							420 424,76	-58 500,00	478 924,76
850007	WVA_BA 10 (05)									
Operative Gebarung										
SU 21 / 31	Summe Erträge / Einzahlungen operative Gebarung				0,00	0,00	0,00	0,00	0,00	0,00
SU 22 / 32	Summe Aufwendungen / Auszahlungen operative Gebarung				0,00	0,00	0,00	0,00	0,00	0,00
SA 0 / SA 1	(0) Nettoergebnis (21 - 22) / (1) Geldfluss operative Gebarung (31 - 32)				0,00	0,00	0,00	0,00	0,00	0,00

		MVAG		VCQU	Ergebnisrechnung			Finanzierungsrechnung		
		EH	FH		RA 2022	VA 2022	RA - VA	RA 2022	VA 2022	RA - VA
6/850007/894000	Entnahmen von zweckgebundenen Haushaltsrücklagen	2301		1	126 470,48	280 400,00	-153 929,52	0,00	0,00	0,00
SU 23	Summe Haushaltsrücklagen				126 470,48	280 400,00	-153 929,52	0,00	0,00	0,00
SA00	Nettoergebnis nach Zuw./Entn. Haushaltsrücklagen (Saldo 0 +/- SU23)				126 470,48	280 400,00	-153 929,52			
Investive Gebarung										
SU 33	Summe Einzahlungen investive Gebarung							0,00	0,00	0,00
5/850007/060000	Im Bau befindliche Grundstückseinrichtungen		3412	1 40	0,00	0,00	0,00	140 189,63	280 000,00	-139 810,37
SU 34	Summe Auszahlungen investive Gebarung							140 189,63	280 000,00	-139 810,37
SA2	Saldo (2) Geldfluss aus der Investiven Gebarung (33 – 34)							-140 189,63	-280 000,00	139 810,37
SA3	Saldo (3) Nettofinanzierungssaldo (Saldo 1 + Saldo 2)							-140 189,63	-280 000,00	139 810,37
Finanzierungstätigkeit										
SU 35	Summe Einzahlungen aus der Finanzierungstätigkeit							0,00	0,00	0,00
SU 36	Summe Auszahlungen aus der Finanzierungstätigkeit							0,00	0,00	0,00
SA4	Saldo (4) Geldfluss aus der Finanzierungstätigkeit (35 – 36)							0,00	0,00	0,00
SA5	Saldo (5) Geldfluss aus der voranschlagswirksamen Gebarung (Saldo 3 + Saldo 4)							-140 189,63	-280 000,00	139 810,37
850009	Kraftwerk Lieserhofen Ableitungskanal									
Operative Gebarung										
SU 21 / 31	Summe Erträge / Einzahlungen operative Gebarung				0,00	0,00	0,00	0,00	0,00	0,00
SU 22 / 32	Summe Aufwendungen / Auszahlungen operative Gebarung				0,00	0,00	0,00	0,00	0,00	0,00
SA 0 / SA 1	(0) Nettoergebnis (21 - 22) / (1) Geldfluss operative Gebarung (31 – 32)				0,00	0,00	0,00	0,00	0,00	0,00
6/850009/894000	Entnahmen von zweckgebundenen Haushaltsrücklagen	2301		2	0,00	170 000,00	-170 000,00	0,00	0,00	0,00
SU 23	Summe Haushaltsrücklagen				0,00	170 000,00	-170 000,00	0,00	0,00	0,00
SA00	Nettoergebnis nach Zuw./Entn. Haushaltsrücklagen (Saldo 0 +/- SU23)				0,00	170 000,00	-170 000,00			
Investive Gebarung										
SU 33	Summe Einzahlungen investive Gebarung							0,00	0,00	0,00
5/850009/004000	Wasser- und Abwasserbauten und -anlagen		3412	2 40	0,00	0,00	0,00	0,00	170 000,00	-170 000,00
SU 34	Summe Auszahlungen investive Gebarung							0,00	170 000,00	-170 000,00
SA2	Saldo (2) Geldfluss aus der Investiven Gebarung (33 – 34)							0,00	-170 000,00	170 000,00
SA3	Saldo (3) Nettofinanzierungssaldo (Saldo 1 + Saldo 2)							0,00	-170 000,00	170 000,00
Finanzierungstätigkeit										
SU 35	Summe Einzahlungen aus der Finanzierungstätigkeit							0,00	0,00	0,00
SU 36	Summe Auszahlungen aus der Finanzierungstätigkeit							0,00	0,00	0,00
SA4	Saldo (4) Geldfluss aus der Finanzierungstätigkeit (35 – 36)							0,00	0,00	0,00
SA5	Saldo (5) Geldfluss aus der voranschlagswirksamen Gebarung (Saldo 3 + Saldo 4)							0,00	-170 000,00	170 000,00

		MVAG	MVAG	VCQU	Ergebnisrechnung			Finanzierungsrechnung		
		EH	FH		RA 2022	VA 2022	RA - VA	RA 2022	VA 2022	RA - VA
850010	Notstromumbauten Infrastruktur WVA									
Operative Gebarung										
SU 21 / 31	Summe Erträge / Einzahlungen operative Gebarung				0,00	0,00	0,00	0,00	0,00	0,00
SU 22 / 32	Summe Aufwendungen / Auszahlungen operative Gebarung				0,00	0,00	0,00	0,00	0,00	0,00
SA 0 / SA 1	(0) Nettoergebnis (21 - 22) / (1) Geldfluss operative Gebarung (31 - 32)				0,00	0,00	0,00	0,00	0,00	0,00
6/850010/894000	Entnahmen von zweckgebundenen Haushaltsrücklagen	2301	2		24 583,26	46 300,00	-21 716,74	0,00	0,00	0,00
SU 23	Summe Haushaltsrücklagen				24 583,26	46 300,00	-21 716,74	0,00	0,00	0,00
SA00	Nettoergebnis nach Zuw./Entn. Haushaltsrücklagen (Saldo 0 +/- SU23)				24 583,26	46 300,00	-21 716,74			
Investive Gebarung										
SU 33	Summe Einzahlungen investive Gebarung							0,00	0,00	0,00
5/850010/020000	Maschinen und maschinelle Anlagen (baulich)		3414 2 41		0,00	0,00	0,00	24 583,26	46 300,00	-21 716,74
SU 34	Summe Auszahlungen investive Gebarung							24 583,26	46 300,00	-21 716,74
SA2	Saldo (2) Geldfluss aus der Investiven Gebarung (33 - 34)							-24 583,26	-46 300,00	21 716,74
SA3	Saldo (3) Nettofinanzierungssaldo (Saldo 1 + Saldo 2)							-24 583,26	-46 300,00	21 716,74
Finanzierungstätigkeit										
SU 35	Summe Einzahlungen aus der Finanzierungstätigkeit							0,00	0,00	0,00
SU 36	Summe Auszahlungen aus der Finanzierungstätigkeit							0,00	0,00	0,00
SA4	Saldo (4) Geldfluss aus der Finanzierungstätigkeit (35 - 36)							0,00	0,00	0,00
SA5	Saldo (5) Geldfluss aus der voranschlagswirksamen Gebarung (Saldo 3 + Saldo 4)							-24 583,26	-46 300,00	21 716,74
850011	Notstromversorgung Aggregate WVA									
Operative Gebarung										
SU 21 / 31	Summe Erträge / Einzahlungen operative Gebarung				0,00	0,00	0,00	0,00	0,00	0,00
SU 22 / 32	Summe Aufwendungen / Auszahlungen operative Gebarung				0,00	0,00	0,00	0,00	0,00	0,00
SA 0 / SA 1	(0) Nettoergebnis (21 - 22) / (1) Geldfluss operative Gebarung (31 - 32)				0,00	0,00	0,00	0,00	0,00	0,00
6/850011/894000	Entnahmen von zweckgebundenen Haushaltsrücklagen	2301	2		28 818,06	65 100,00	-36 281,94	0,00	0,00	0,00
SU 23	Summe Haushaltsrücklagen				28 818,06	65 100,00	-36 281,94	0,00	0,00	0,00
SA00	Nettoergebnis nach Zuw./Entn. Haushaltsrücklagen (Saldo 0 +/- SU23)				28 818,06	65 100,00	-36 281,94			
Investive Gebarung										
SU 33	Summe Einzahlungen investive Gebarung							0,00	0,00	0,00
5/850011/020000	Maschinen und maschinelle Anlagen (Gerät)		3414 2 41		0,00	0,00	0,00	28 818,06	65 100,00	-36 281,94
SU 34	Summe Auszahlungen investive Gebarung							28 818,06	65 100,00	-36 281,94
SA2	Saldo (2) Geldfluss aus der Investiven Gebarung (33 - 34)							-28 818,06	-65 100,00	36 281,94
SA3	Saldo (3) Nettofinanzierungssaldo (Saldo 1 + Saldo 2)							-28 818,06	-65 100,00	36 281,94

		MVAG	MVAG	VCQU	Ergebnisrechnung			Finanzierungsrechnung		
		EH	FH		RA 2022	VA 2022	RA - VA	RA 2022	VA 2022	RA - VA
Finanzierungstätigkeit										
SU 35	Summe Einzahlungen aus der Finanzierungstätigkeit							0,00	0,00	0,00
SU 36	Summe Auszahlungen aus der Finanzierungstätigkeit							0,00	0,00	0,00
SA4	Saldo (4) Geldfluss aus der Finanzierungstätigkeit (35 – 36)							0,00	0,00	0,00
SA5	Saldo (5) Geldfluss aus der voranschlagswirksamen Gebarung (Saldo 3 + Saldo 4)							-28 818,06	-65 100,00	36 281,94
850100 Wasserversorgung - Kraftwerk Gmeineck										
Operative Gebarung										
2/850100/810000	Erträge aus Leistungen	2114	3114	13	22 614,56	0,00	22 614,56	43,84	0,00	43,84
2/850100/813000	Erträge aus der Auflösung von Investitionszuschüssen (Kapitaltransfers)	2127			13 642,14	0,00	13 642,14	0,00	0,00	0,00
SU 21 / 31	Summe Erträge / Einzahlungen operative Gebarung				36 256,70	0,00	36 256,70	43,84	0,00	43,84
1/850100/612000	Instandhaltung von Wasser- und Abwasserbauten und -anlagen	2224	3224	24	420,00	0,00	420,00	420,00	0,00	420,00
1/850100/680500	Planmäßige Abschreibung	2226			45 026,51	0,00	45 026,51	0,00	0,00	0,00
SU 22 / 32	Summe Aufwendungen / Auszahlungen operative Gebarung				45 446,51	0,00	45 446,51	420,00	0,00	420,00
SA 0 / SA 1	(0) Nettoergebnis (21 - 22) / (1) Geldfluss operative Gebarung (31 – 32)				-9 189,81	0,00	-9 189,81	-376,16	0,00	-376,16
SU 23	Summe Haushaltsrücklagen				0,00	0,00	0,00	0,00	0,00	0,00
SA00	Nettoergebnis nach Zuw./Entn. Haushaltsrücklagen (Saldo 0 +/- SU23)				-9 189,81	0,00	-9 189,81			
Investive Gebarung										
SU 33	Summe Einzahlungen investive Gebarung							0,00	0,00	0,00
SU 34	Summe Auszahlungen investive Gebarung							0,00	0,00	0,00
SA2	Saldo (2) Geldfluss aus der Investiven Gebarung (33 – 34)							0,00	0,00	0,00
SA3	Saldo (3) Nettofinanzierungssaldo (Saldo 1 + Saldo 2)							-376,16	0,00	-376,16
Finanzierungstätigkeit										
SU 35	Summe Einzahlungen aus der Finanzierungstätigkeit							0,00	0,00	0,00
SU 36	Summe Auszahlungen aus der Finanzierungstätigkeit							0,00	0,00	0,00
SA4	Saldo (4) Geldfluss aus der Finanzierungstätigkeit (35 – 36)							0,00	0,00	0,00
SA5	Saldo (5) Geldfluss aus der voranschlagswirksamen Gebarung (Saldo 3 + Saldo 4)							-376,16	0,00	-376,16
850110 WVA_Ausbau Unterland										
Operative Gebarung										
SU 21 / 31	Summe Erträge / Einzahlungen operative Gebarung				0,00	0,00	0,00	0,00	0,00	0,00
SU 22 / 32	Summe Aufwendungen / Auszahlungen operative Gebarung				0,00	0,00	0,00	0,00	0,00	0,00
SA 0 / SA 1	(0) Nettoergebnis (21 - 22) / (1) Geldfluss operative Gebarung (31 – 32)				0,00	0,00	0,00	0,00	0,00	0,00
SU 23	Summe Haushaltsrücklagen				0,00	0,00	0,00	0,00	0,00	0,00
SA00	Nettoergebnis nach Zuw./Entn. Haushaltsrücklagen (Saldo 0 +/- SU23)				0,00	0,00	0,00			

	MVAG EH	MVAG FH	VCQU	Ergebnisrechnung			Finanzierungsrechnung		
				RA 2022	VA 2022	RA - VA	RA 2022	VA 2022	RA - VA
Investive Gebarung									
SU 33	Summe Einzahlungen investive Gebarung						0,00	0,00	0,00
5/850110/060000		3412	1 40	0,00	0,00	0,00	63 634,15	1 000 000,00	-936 365,85
SU 34	Summe Auszahlungen investive Gebarung						63 634,15	1 000 000,00	-936 365,85
SA2	Saldo (2) Geldfluss aus der Investiven Gebarung (33 – 34)						-63 634,15	-1 000 000,00	936 365,85
SA3	Saldo (3) Nettofinanzierungssaldo (Saldo 1 + Saldo 2)						-63 634,15	-1 000 000,00	936 365,85
Finanzierungstätigkeit									
6/850110/346100		3514	1 55	0,00	0,00	0,00	1 000 000,00	1 000 000,00	0,00
SU 35	Summe Einzahlungen aus der Finanzierungstätigkeit						1 000 000,00	1 000 000,00	0,00
SU 36	Summe Auszahlungen aus der Finanzierungstätigkeit						0,00	0,00	0,00
SA4	Saldo (4) Geldfluss aus der Finanzierungstätigkeit (35 – 36)						1 000 000,00	1 000 000,00	0,00
SA5	Saldo (5) Geldfluss aus der voranschlagswirksamen Gebarung (Saldo 3 + Saldo 4)						936 365,85	0,00	936 365,85
850120	WVA Industriegebiet Spittal 2019								
Operative Gebarung									
SU 21 / 31	Summe Erträge / Einzahlungen operative Gebarung			0,00	0,00	0,00	0,00	0,00	0,00
SU 22 / 32	Summe Aufwendungen / Auszahlungen operative Gebarung			0,00	0,00	0,00	0,00	0,00	0,00
SA 0 / SA 1	(0) Nettoergebnis (21 - 22) / (1) Geldfluss operative Gebarung (31 – 32)			0,00	0,00	0,00	0,00	0,00	0,00
6/850120/894000		2301	1	36 114,26	95 800,00	-59 685,74	0,00	0,00	0,00
SU 23	Summe Haushaltsrücklagen			36 114,26	95 800,00	-59 685,74	0,00	0,00	0,00
SA00	Nettoergebnis nach Zuw./Entn. Haushaltsrücklagen (Saldo 0 +/- SU23)			36 114,26	95 800,00	-59 685,74			
Investive Gebarung									
SU 33	Summe Einzahlungen investive Gebarung						0,00	0,00	0,00
5/850120/060000		3412	1 40	0,00	0,00	0,00	4 520,10	64 200,00	-59 679,90
SU 34	Summe Auszahlungen investive Gebarung						4 520,10	64 200,00	-59 679,90
SA2	Saldo (2) Geldfluss aus der Investiven Gebarung (33 – 34)						-4 520,10	-64 200,00	59 679,90
SA3	Saldo (3) Nettofinanzierungssaldo (Saldo 1 + Saldo 2)						-4 520,10	-64 200,00	59 679,90
Finanzierungstätigkeit									
SU 35	Summe Einzahlungen aus der Finanzierungstätigkeit						0,00	0,00	0,00
SU 36	Summe Auszahlungen aus der Finanzierungstätigkeit						0,00	0,00	0,00
SA4	Saldo (4) Geldfluss aus der Finanzierungstätigkeit (35 – 36)						0,00	0,00	0,00
SA5	Saldo (5) Geldfluss aus der voranschlagswirksamen Gebarung (Saldo 3 + Saldo 4)						-4 520,10	-64 200,00	59 679,90

		MVAG	MVAG	VCQU	Ergebnisrechnung			Finanzierungsrechnung		
		EH	FH		RA 2022	VA 2022	RA - VA	RA 2022	VA 2022	RA - VA
850300	Investitionen WVA (Hochbehälter Goldeck Restabwicklung)									
Operative Gebarung										
SU 21 / 31	Summe Erträge / Einzahlungen operative Gebarung				0,00	0,00	0,00	0,00	0,00	0,00
SU 22 / 32	Summe Aufwendungen / Auszahlungen operative Gebarung				0,00	0,00	0,00	0,00	0,00	0,00
SA 0 / SA 1	(0) Nettoergebnis (21 - 22) / (1) Geldfluss operative Gebarung (31 - 32)				0,00	0,00	0,00	0,00	0,00	0,00
6/850300/894000	Entnahmen von zweckgebundenen Haushaltsrücklagen	2301	1		5 029,50	5 000,00	29,50	0,00	0,00	0,00
SU 23	Summe Haushaltsrücklagen				5 029,50	5 000,00	29,50	0,00	0,00	0,00
SA00	Nettoergebnis nach Zuw./Entn. Haushaltsrücklagen (Saldo 0 +/- SU23)				5 029,50	5 000,00	29,50			
Investive Gebarung										
SU 33	Summe Einzahlungen investive Gebarung							0,00	0,00	0,00
5/850300/004000	Wasser- und Kanalisationsbauten	3412	1 40		0,00	0,00	0,00	5 029,50	5 000,00	29,50
SU 34	Summe Auszahlungen investive Gebarung							5 029,50	5 000,00	29,50
SA2	Saldo (2) Geldfluss aus der Investiven Gebarung (33 - 34)							-5 029,50	-5 000,00	-29,50
SA3	Saldo (3) Nettofinanzierungssaldo (Saldo 1 + Saldo 2)							-5 029,50	-5 000,00	-29,50
Finanzierungstätigkeit										
SU 35	Summe Einzahlungen aus der Finanzierungstätigkeit							0,00	0,00	0,00
SU 36	Summe Auszahlungen aus der Finanzierungstätigkeit							0,00	0,00	0,00
SA4	Saldo (4) Geldfluss aus der Finanzierungstätigkeit (35 - 36)							0,00	0,00	0,00
SA5	Saldo (5) Geldfluss aus der voranschlagswirksamen Gebarung (Saldo 3 + Saldo 4)							-5 029,50	-5 000,00	-29,50
850400	Sanierung Gmeineck - BA 1, BA 2, BA 3									
Operative Gebarung										
SU 21 / 31	Summe Erträge / Einzahlungen operative Gebarung				0,00	0,00	0,00	0,00	0,00	0,00
SU 22 / 32	Summe Aufwendungen / Auszahlungen operative Gebarung				0,00	0,00	0,00	0,00	0,00	0,00
SA 0 / SA 1	(0) Nettoergebnis (21 - 22) / (1) Geldfluss operative Gebarung (31 - 32)				0,00	0,00	0,00	0,00	0,00	0,00
6/850400/894000	Entnahmen von zweckgebundenen Haushaltsrücklagen	2301	1		0,00	10 000,00	-10 000,00	0,00	0,00	0,00
5/850400/794000	Zuweisung an zweckgebundene Haushaltsrücklagen	2401	1		0,00	900,00	900,00	0,00	0,00	0,00
SU 23	Summe Haushaltsrücklagen				0,00	9 100,00	-9 100,00	0,00	0,00	0,00
SA00	Nettoergebnis nach Zuw./Entn. Haushaltsrücklagen (Saldo 0 +/- SU23)				0,00	9 100,00	-9 100,00			
Investive Gebarung										
SU 33	Summe Einzahlungen investive Gebarung							0,00	0,00	0,00
5/850400/004000	Sanierung Wasserversorgungsanlage Gmeineck BA 1	3412	1 40		0,00	0,00	0,00	0,00	10 000,00	-10 000,00
5/850400/060000	Im Bau befindliche Grundstückseinrichtungen BA 2 ab 2022	3412	1 40		0,00	0,00	0,00	2 397 235,74	2 540 500,00	-143 264,26

		MVAG		VCQU	Ergebnisrechnung			Finanzierungsrechnung		
		EH	FH		RA 2022	VA 2022	RA - VA	RA 2022	VA 2022	RA - VA
5/850400/060010	Im Bau befindliche Grundstückseinrichtungen BA 3		3412	1 40	0,00	0,00	0,00	1 024,99	0,00	1 024,99
SU 34	Summe Auszahlungen investive Gebarung							2 398 260,73	2 550 500,00	-152 239,27
SA2	Saldo (2) Geldfluss aus der Investiven Gebarung (33 – 34)							-2 398 260,73	-2 550 500,00	152 239,27
SA3	Saldo (3) Nettofinanzierungssaldo (Saldo 1 + Saldo 2)							-2 398 260,73	-2 550 500,00	152 239,27
Finanzierungstätigkeit										
6/850400/346100	Investitionsdarlehen von Finanzunternehmen		3514	1 55	0,00	0,00	0,00	1 236 000,00	1 236 000,00	0,00
SU 35	Summe Einzahlungen aus der Finanzierungstätigkeit							1 236 000,00	1 236 000,00	0,00
SU 36	Summe Auszahlungen aus der Finanzierungstätigkeit							0,00	0,00	0,00
SA4	Saldo (4) Geldfluss aus der Finanzierungstätigkeit (35 – 36)							1 236 000,00	1 236 000,00	0,00
SA5	Saldo (5) Geldfluss aus der voranschlagswirksamen Gebarung (Saldo 3 + Saldo 4)							-1 162 260,73	-1 314 500,00	152 239,27
850600	WVA_BA 12a und BA 12b									
Operative Gebarung										
SU 21 / 31	Summe Erträge / Einzahlungen operative Gebarung				0,00	0,00	0,00	0,00	0,00	0,00
SU 22 / 32	Summe Aufwendungen / Auszahlungen operative Gebarung				0,00	0,00	0,00	0,00	0,00	0,00
SA 0 / SA 1	(0) Nettoergebnis (21 - 22) / (1) Geldfluss operative Gebarung (31 – 32)				0,00	0,00	0,00	0,00	0,00	0,00
6/850600/894000	Entnahmen von zweckgebundenen Haushaltsrücklagen	2301		1	0,00	5 000,00	-5 000,00	0,00	0,00	0,00
SU 23	Summe Haushaltsrücklagen				0,00	5 000,00	-5 000,00	0,00	0,00	0,00
SA00	Nettoergebnis nach Zuw./Entn. Haushaltsrücklagen (Saldo 0 +/- SU23)				0,00	5 000,00	-5 000,00			
Investive Gebarung										
SU 33	Summe Einzahlungen investive Gebarung							0,00	0,00	0,00
5/850600/060000	Im Bau befindliche Grundstückseinrichtungen BA 12b ab 2022		3412	1 40	0,00	0,00	0,00	0,00	5 000,00	-5 000,00
SU 34	Summe Auszahlungen investive Gebarung							0,00	5 000,00	-5 000,00
SA2	Saldo (2) Geldfluss aus der Investiven Gebarung (33 – 34)							0,00	-5 000,00	5 000,00
SA3	Saldo (3) Nettofinanzierungssaldo (Saldo 1 + Saldo 2)							0,00	-5 000,00	5 000,00
Finanzierungstätigkeit										
SU 35	Summe Einzahlungen aus der Finanzierungstätigkeit							0,00	0,00	0,00
SU 36	Summe Auszahlungen aus der Finanzierungstätigkeit							0,00	0,00	0,00
SA4	Saldo (4) Geldfluss aus der Finanzierungstätigkeit (35 – 36)							0,00	0,00	0,00
SA5	Saldo (5) Geldfluss aus der voranschlagswirksamen Gebarung (Saldo 3 + Saldo 4)							0,00	-5 000,00	5 000,00
850700	WVA_BA 10 (01-03) - BA16 (vor 2022) BA18 BA19									
Operative Gebarung										
SU 21 / 31	Summe Erträge / Einzahlungen operative Gebarung				0,00	0,00	0,00	0,00	0,00	0,00

		MVAG			Ergebnisrechnung			Finanzierungsrechnung		
		EH	FH	VCQU	RA 2022	VA 2022	RA - VA	RA 2022	VA 2022	RA - VA
SU 22 / 32	Summe Aufwendungen / Auszahlungen operative Gebarung				0,00	0,00	0,00	0,00	0,00	0,00
SA 0 / SA 1	(0) Nettoergebnis (21 - 22) / (1) Geldfluss operative Gebarung (31 - 32)				0,00	0,00	0,00	0,00	0,00	0,00
6/850700/894000	Entnahmen von zweckgebundenen Haushaltsrücklagen	2301		1	252 800,00	252 800,00	0,00	0,00	0,00	0,00
5/850700/794000	Zuweisung an zweckgebundene Haushaltsrücklagen	2401		1	289 300,00	289 300,00	0,00	0,00	0,00	0,00
SU 23	Summe Haushaltsrücklagen				-36 500,00	-36 500,00	0,00	0,00	0,00	0,00
SA00	Nettoergebnis nach Zuw./Entn. Haushaltsrücklagen (Saldo 0 +/- SU23)				-36 500,00	-36 500,00	0,00			
Investive Gebarung										
SU 33	Summe Einzahlungen investive Gebarung							0,00	0,00	0,00
5/850700/004000	Wasser- und Kanalisationsbauten BA 16		3412	1 40	0,00	0,00	0,00	0,00	10 000,00	-10 000,00
5/850700/060010	Im Bau befindliche Grundstückseinrichtungen BA 18 ab 2022		3412	1 40	0,00	0,00	0,00	437 113,69	771 200,00	-334 086,31
5/850700/060020	Im Bau befindliche Grundstückseinrichtungen BA 19 ab 2022		3412	1 40	0,00	0,00	0,00	101 414,91	600 000,00	-498 585,09
SU 34	Summe Auszahlungen investive Gebarung							538 528,60	1 381 200,00	-842 671,40
SA2	Saldo (2) Geldfluss aus der Investiven Gebarung (33 - 34)							-538 528,60	-1 381 200,00	842 671,40
SA3	Saldo (3) Nettofinanzierungssaldo (Saldo 1 + Saldo 2)							-538 528,60	-1 381 200,00	842 671,40
Finanzierungstätigkeit										
6/850700/341000	Investitionsdarlehen von Ländern, Landesfonds und Landeskammern		3511	1 54	0,00	0,00	0,00	69 000,00	0,00	69 000,00
6/850700/346100	Investitionsdarlehen von Finanzunternehmen		3514	1 55	0,00	0,00	0,00	1 474 000,00	1 474 000,00	0,00
SU 35	Summe Einzahlungen aus der Finanzierungstätigkeit							1 543 000,00	1 474 000,00	69 000,00
SU 36	Summe Auszahlungen aus der Finanzierungstätigkeit							0,00	0,00	0,00
SA4	Saldo (4) Geldfluss aus der Finanzierungstätigkeit (35 - 36)							1 543 000,00	1 474 000,00	69 000,00
SA5	Saldo (5) Geldfluss aus der voranschlagswirksamen Gebarung (Saldo 3 + Saldo 4)							1 004 471,40	92 800,00	911 671,40
851	Betriebe der Abwasserbeseitigung									
851000	Abwasserbeseitigung -Betrieb m. marktbest.Tätigkeit									
Operative Gebarung										
2/851000/810011	Erträge aus Leistungen (Pumpwagen)	2114	3114	13	150 617,61	80 000,00	70 617,61	147 671,41	80 000,00	67 671,41
2/851000/810012	Erträge aus Leistungen (§ 19 Baul. Pumpwagen)	2114	3114	13	13 851,50	8 000,00	5 851,50	12 690,49	8 000,00	4 690,49
2/851000/813000	Erträge aus der Auflösung von Investitionszuschüssen (Kapitaltransfers)		2127		262 880,91	254 900,00	7 980,91	0,00	0,00	0,00
2/851000/816000	Kostenbeiträge (Kostensätze) für sonstige Leistungen	2114	3114	13	85,20	100,00	-14,80	85,20	100,00	-14,80

		MVAG			Ergebnisrechnung			Finanzierungsrechnung		
		EH	FH	VCQU	RA 2022	VA 2022	RA - VA	RA 2022	VA 2022	RA - VA
2/851000/817200	Erträge aus der Auflösung von sonstigen Rückstellungen - nicht konsum. Urlaube	2117			2 978,67	0,00	2 978,67	0,00	0,00	0,00
2/851000/817210	Erträge aus der Auflösung von sonstigen Rückstellungen - Zeitguthaben	2117			1 215,96	0,00	1 215,96	0,00	0,00	0,00
2/851000/817400	Erträge aus der Auflösung von sonstigen Rückstellungen - Abfertigungen	2117			28 772,34	0,00	28 772,34	0,00	0,00	0,00
2/851000/817500	Erträge aus der Auflösung von sonstigen Rückstellungen - Jubiläumswendungen	2117			6 356,96	3 400,00	2 956,96	0,00	0,00	0,00
2/851000/823000	Zinsen	2131	3131	14	9 078,90	3 000,00	6 078,90	9 078,90	3 000,00	6 078,90
2/851000/823020	Zinserträge Inneres Darlehen	2131	3131	14	0,00	1 000,00	-1 000,00	0,00	1 000,00	-1 000,00
2/851000/823100	Zinsen für Inneres Darlehen	2131	3131	14	942,93	0,00	942,93	942,93	0,00	942,93
2/851000/829010	Aktivierete Eigenleistungen	2116	3116	18	5 316,76	0,00	5 316,76	5 316,76	0,00	5 316,76
2/851000/829110	Sonstige Erträge	2116	3116	18	728,00	0,00	728,00	728,00	0,00	728,00
2/851000/852100	Gebühren für die Benützung von Gemeindeeinrichtungen und -anlagen (Kanalbenützungsgebühren)	2113	3113	12	3 152 894,77	3 144 000,00	8 894,77	3 172 155,48	3 144 000,00	28 155,48
2/851000/860000	Transfers von Bund, Bundesfonds und Bundeskammern	2121	3121	15	114 579,75	51 900,00	62 679,75	114 579,75	51 900,00	62 679,75
SU 21 / 31	Summe Erträge / Einzahlungen operative Gebarung				3 750 300,26	3 546 300,00	204 000,26	3 463 248,92	3 288 000,00	175 248,92
1/851000/400000	Geringwertige Wirtschaftsgüter des Anlagevermögens	2221	3221	23	1 782,23	5 000,00	-3 217,77	1 761,46	5 000,00	-3 238,54
1/851000/451000	Brennstoffe	2221	3221	23	882,13	2 000,00	-1 117,87	1 451,03	2 000,00	-548,97
1/851000/452000	Treibstoffe	2221	3221	23	28 934,50	20 000,00	8 934,50	28 490,91	20 000,00	8 490,91
1/851000/453000	Schmier- und Schleifmittel	2221	3221	23	106,13	0,00	106,13	106,13	0,00	106,13
1/851000/456000	Schreib-, Zeichen- u. sonstige Büromittel	2221	3221	23	821,61	900,00	-78,39	821,61	900,00	-78,39
1/851000/457000	Druckwerke	2221	3221	23	67,88	300,00	-232,12	67,88	300,00	-232,12
1/851000/457010	Ausdrucke Drucker, Kopierer, HPC-Dual	2221	3221	23	1 345,03	1 400,00	-54,97	968,73	1 400,00	-431,27
1/851000/459000	Sonstige Verbrauchsgüter	2221	3221	23	2 643,15	2 000,00	643,15	2 533,15	2 000,00	533,15
1/851000/500000	Geldbezüge der Beamten der Verwaltung	2211	3211	20	11 035,92	11 000,00	35,92	11 035,92	11 000,00	35,92
1/851000/510000	Geldbezüge für Vertragsbedienstete der Besoldungsgruppe I	2211	3211	20	133 754,39	135 100,00	-1 345,61	133 754,39	135 100,00	-1 345,61
1/851000/511000	Geldbezüge für Vertragsbedienstete der Besoldungsgruppe II	2211	3211	20	135 690,40	135 300,00	390,40	135 690,40	135 300,00	390,40
1/851000/563000	Sonstige Aufwandsentschädigungen	2213	3213	20	564,24	1 300,00	-735,76	564,24	1 300,00	-735,76
1/851000/565000	Mehrleistungsvergütungen	2211	3211	20	20 882,77	19 900,00	982,77	20 882,77	19 900,00	982,77
1/851000/565100	Leistungsprämie	2211	3211	20	6 451,15	5 600,00	851,15	6 451,15	5 600,00	851,15
1/851000/566000	Zuwendungen aus Anlass von Dienstjubiläen	2212	3212	20	11 801,20	12 100,00	-298,80	11 801,20	12 100,00	-298,80
1/851000/569000	Sonstige Nebengebühren	2211	3211	20	7 501,19	12 200,00	-4 698,81	7 501,19	12 200,00	-4 698,81

		MVAG			Ergebnisrechnung			Finanzierungsrechnung		
		EH	FH	VCQU	RA 2022	VA 2022	RA - VA	RA 2022	VA 2022	RA - VA
1/851000/580000	Dienstgeberbeiträge zum Ausgleichsfonds für Familienbeihilfen	2212	3212	20	10 177,66	6 800,00	3 377,66	10 177,66	6 800,00	3 377,66
1/851000/582000	Sonstige Dienstgeberbeiträge zur sozialen Sicherheit	2212	3212	20	63 550,80	62 100,00	1 450,80	63 550,80	62 100,00	1 450,80
1/851000/588000	Kommunalsteuer	2212	3212	20	9 857,53	10 300,00	-442,47	9 857,53	10 300,00	-442,47
1/851000/590000	Freiwillige Sozialleistungen	2212	3212	20	2 218,34	2 600,00	-381,66	2 218,34	2 600,00	-381,66
1/851000/590100	Sonstige Leistungen Fortbildung	2212	3212	20	142,50	1 000,00	-857,50	142,50	1 000,00	-857,50
1/851000/591000	Dotierung von Rückstellungen für Abfertigungen	2214			7 095,99	6 700,00	395,99	0,00	0,00	0,00
1/851000/592000	Dotierung von Rückstellungen für Jubiläumszuwendungen	2214			7 181,16	3 600,00	3 581,16	0,00	0,00	0,00
1/851000/593000	Dotierung von Rückstellungen für nicht konsumierte Urlaube	2214			3 011,39	0,00	3 011,39	0,00	0,00	0,00
1/851000/593100	Dotierung von Rückstellungen für nicht konsumierte Zeitguthaben	2214			2 899,08	0,00	2 899,08	0,00	0,00	0,00
1/851000/600100	Energiebezüge Strom	2222	3222	24	76 459,65	98 000,00	-21 540,35	79 146,17	98 000,00	-18 853,83
1/851000/612000	Instandhaltung von Wasser- und Abwasserbauten und -anlagen	2224	3224	24	218 224,15	250 000,00	-31 775,85	220 117,86	250 000,00	-29 882,14
1/851000/614000	Instandhaltung von Gebäuden	2224	3224	24	140,63	1 000,00	-859,37	140,63	1 000,00	-859,37
1/851000/616000	Instandhaltung von Maschinen und maschinellen Anlagen	2224	3224	24	189,15	2 000,00	-1 810,85	189,15	2 000,00	-1 810,85
1/851000/617000	Instandhaltung von Fahrzeugen	2224	3224	24	39 092,39	30 000,00	9 092,39	39 092,39	30 000,00	9 092,39
1/851000/618000	Instandhaltung von sonstigen Anlagen (Ausstattung/Werkzeug)	2224	3224	24	0,00	3 000,00	-3 000,00	0,00	3 000,00	-3 000,00
1/851000/618100	Instandhaltung und Wartung EDV (Hardware/Software)	2224	3224	24	2 326,54	1 100,00	1 226,54	2 337,17	1 100,00	1 237,17
1/851000/618110	Instandh.u.Wartung Kommunal/Verwaltungssoftware	2224	3224	24	3 024,04	3 000,00	24,04	3 024,04	3 000,00	24,04
1/851000/619000	Instandhaltung von Sonderanlagen (Kanalisationsbauten)	2224	3224	24	0,00	5 000,00	-5 000,00	0,00	5 000,00	-5 000,00
1/851000/630000	Postdienste	2222	3222	24	3 825,24	4 000,00	-174,76	3 802,32	4 000,00	-197,68
1/851000/631000	Telekommunikationsdienste	2222	3222	24	2 673,94	2 200,00	473,94	2 673,27	2 200,00	473,27
1/851000/650100	Zinsen für Finanzschulden in Euro - Länder, Landesfonds, Landeskammern	2241	3241	25	926,50	9 000,00	-8 073,50	926,50	9 000,00	-8 073,50
1/851000/650700	Zinsen für Finanzschulden in Euro - Finanzunternehmen im Inland	2241	3241	25	125 862,63	119 300,00	6 562,63	125 862,63	119 300,00	6 562,63
1/851000/659100	Depotgebühren für Wertpapiere	2244	3244	24	1 703,09	2 000,00	-296,91	1 703,09	2 000,00	-296,91
1/851000/670000	Versicherungen	2222	3222	24	5 094,68	5 000,00	94,68	3 317,33	5 000,00	-1 682,67
1/851000/680100	Planmäßige Abschreibung - Immaterielle Vermögenswerte	2226			769,73	500,00	269,73	0,00	0,00	0,00
1/851000/680400	Planmäßige Abschreibung - Wasser- und Abwasserbauten und Anlagen	2226			817 389,63	867 100,00	-49 710,37	0,00	0,00	0,00

		MVAG			Ergebnisrechnung			Finanzierungsrechnung		
		EH	FH	VCQU	RA 2022	VA 2022	RA - VA	RA 2022	VA 2022	RA - VA
1/851000/680600	Planmäßige Abschreibung - Technische Anlagen, Fahrzeuge und Maschinen	2226			17 372,38	29 200,00	-11 827,62	0,00	0,00	0,00
1/851000/680700	Planmäßige Abschreibung - Amts-, Betriebs- und Geschäftsausstattung	2226			3 595,56	3 400,00	195,56	0,00	0,00	0,00
1/851000/690000	Abschreibung von Forderungen (Schadensfälle)	2225			0,00	800,00	-800,00	0,00	0,00	0,00
1/851000/695000	Wertberichtigungen zu Forderungen	2226			406,94	0,00	406,94	0,00	0,00	0,00
1/851000/710000	Öffentliche Abgaben	2225	3225	24	3 649,29	5 000,00	-1 350,71	3 653,21	5 000,00	-1 346,79
1/851000/710100	Öffentliche Abgaben, ohne Gebühren gemäß FAG	2225	3225	24	899,64	0,00	899,64	899,64	0,00	899,64
1/851000/711000	Gebühren für die Benützung von Gemeindeeinrichtungen und -anlagen	2225	3225	24	1 236,75	1 000,00	236,75	1 236,75	1 000,00	236,75
1/851000/720109	Kostenbeiträge Wihof Arbeiter	2225	3225	24	11 190,25	40 000,00	-28 809,75	11 190,25	40 000,00	-28 809,75
1/851000/720209	Kostenbeiträge Wihof KFZ, Geräte, Mat.	2225	3225	24	1 778,51	6 800,00	-5 021,49	1 778,51	6 800,00	-5 021,49
1/851000/720309	Interne Leistungsverr. Personalkosten	2225	3225	24	18 502,02	23 000,00	-4 497,98	18 502,02	23 000,00	-4 497,98
1/851000/720409	Interne Leistungsverr. Sachkosten Zentralamt	2225	3225	24	0,00	9 800,00	-9 800,00	0,00	9 800,00	-9 800,00
1/851000/720509	Interne Leistungsverrechnung Organkosten GR	2225	3225	24	10 717,83	6 200,00	4 517,83	10 717,83	6 200,00	4 517,83
1/851000/720609	Kostenrückerstattung Pensionsfonds	2225	3225	24	60 294,73	60 700,00	-405,27	60 294,73	60 700,00	-405,27
1/851000/720800	Betriebskostensätze an Verbände	2225	3225	24	592 935,50	500 000,00	92 935,50	587 984,28	500 000,00	87 984,28
1/851000/724000	Reisegebühren	2225	3225	24	875,35	1 500,00	-624,65	875,35	1 500,00	-624,65
1/851000/728000	Entgelte für sonstige Leistungen	2225	3225	24	40 860,03	24 000,00	16 860,03	6 262,04	24 000,00	-17 737,96
1/851000/764000	Entschädigungen	2234	3234	27	364,73	500,00	-135,27	364,73	500,00	-135,27
1/851000/775000	Kapitaltransfers an Unternehmen (ohne Finanzunternehmen) und andere	2233		44	552 825,21	520 000,00	32 825,21	0,00	0,00	0,00
SU 22 / 32	Summe Aufwendungen / Auszahlungen operative Gebarung				3 085 605,08	3 091 300,00	-5 694,92	1 635 920,88	1 660 000,00	-24 079,12
SA 0 / SA 1	(0) Nettoergebnis (21 - 22) / (1) Geldfluss operative Gebarung (31 - 32)				664 695,18	455 000,00	209 695,18	1 827 328,04	1 628 000,00	199 328,04
2/851000/894010	Entnahmen Inneres Darlehen	2301			43 455,43	1 047 300,00	-1 003 844,57	0,00	0,00	0,00
1/851000/794000	Zuweisung an zweckgebundene Haushaltsrücklagen	2401			589 518,77	0,00	-589 518,77	0,00	0,00	0,00
1/851000/794010	Zuw.zweckg. Haushaltsrückl./Inneres Darlehen	2401			43 455,43	1 047 300,00	1 003 844,57	0,00	0,00	0,00
SU 23	Summe Haushaltsrücklagen				-589 518,77	0,00	-589 518,77	0,00	0,00	0,00
SA00	Nettoergebnis nach Zuw./Entn. Haushaltsrücklagen (Saldo 0 +/- SU23)				75 176,41	455 000,00	-379 823,59			
Investive Gebarung										
2/851000/300000	Kapitaltransfers von Bund, Bundesfonds und Bundeskammern		3331	33	0,00	0,00	0,00	193 236,38	117 200,00	76 036,38
2/851000/301200	Kapitaltransfers von Ländern, Landesfonds und Landeskammern		3331	33	0,00	0,00	0,00	610,25	600,00	10,25

		MVAG		VCQU	Ergebnisrechnung			Finanzierungsrechnung		
		EH	FH		RA 2022	VA 2022	RA - VA	RA 2022	VA 2022	RA - VA
2/851000/307100	Kapitaltransfers von privaten Haushalten und privaten Organisationen ohne Erwerbszweck und andere		3334	34	0,00	0,00	0,00	116 674,35	100 000,00	16 674,35
SU 33	Summe Einzahlungen investive Gebarung							310 520,98	217 800,00	92 720,98
1/851000/004000	Kanalisationsbauten		3412	40	0,00	0,00	0,00	139 330,31	200 000,00	-60 669,69
1/851000/020000	Maschinen und maschinelle Anlagen		3414	41	0,00	0,00	0,00	0,00	171 000,00	-171 000,00
1/851000/042000	Betriebsausstattung		3415	41	0,00	0,00	0,00	2 180,01	6 200,00	-4 019,99
1/851000/070000	Aktivierungsfähige Rechte (immaterielle Vermögenswerte) GISquadrat		3411	42	0,00	0,00	0,00	6 750,00	0,00	6 750,00
1/851000/775000	Kapitaltransfers an Unternehmen (ohne Finanzunternehmen) und andere		3433	44	0,00	0,00	0,00	564 382,82	520 000,00	44 382,82
SU 34	Summe Auszahlungen investive Gebarung							712 643,14	897 200,00	-184 556,86
SA2	Saldo (2) Geldfluss aus der Investiven Gebarung (33 – 34)							-402 122,16	-679 400,00	277 277,84
SA3	Saldo (3) Nettofinanzierungssaldo (Saldo 1 + Saldo 2)							1 425 205,88	948 600,00	476 605,88
Finanzierungstätigkeit										
2/851000/341000	Investitionsdarlehen von Ländern, Landesfonds und Landeskammern		3511	54	0,00	0,00	0,00	926,50	9 000,00	-8 073,50
SU 35	Summe Einzahlungen aus der Finanzierungstätigkeit							926,50	9 000,00	-8 073,50
1/851000/346100	Investitionsdarlehen von Finanzunternehmen		3614	65	0,00	0,00	0,00	842 304,30	843 200,00	-895,70
SU 36	Summe Auszahlungen aus der Finanzierungstätigkeit							842 304,30	843 200,00	-895,70
SA4	Saldo (4) Geldfluss aus der Finanzierungstätigkeit (35 – 36)							-841 377,80	-834 200,00	-7 177,80
SA5	Saldo (5) Geldfluss aus der voranschlagswirksamen Gebarung (Saldo 3 + Saldo 4)							583 828,08	114 400,00	469 428,08
851005	ABA_BA 10 (01-03) - BA 19									
Operative Gebarung										
SU 21 / 31	Summe Erträge / Einzahlungen operative Gebarung				0,00	0,00	0,00	0,00	0,00	0,00
SU 22 / 32	Summe Aufwendungen / Auszahlungen operative Gebarung				0,00	0,00	0,00	0,00	0,00	0,00
SA 0 / SA 1	(0) Nettoergebnis (21 - 22) / (1) Geldfluss operative Gebarung (31 – 32)				0,00	0,00	0,00	0,00	0,00	0,00
6/851005/894000	Entnahmen von zweckgebundenen Haushaltsrücklagen	2301		1	333 383,05	987 000,00	-653 616,95	0,00	0,00	0,00
SU 23	Summe Haushaltsrücklagen				333 383,05	987 000,00	-653 616,95	0,00	0,00	0,00
SA00	Nettoergebnis nach Zuw./Entn. Haushaltsrücklagen (Saldo 0 +/- SU23)				333 383,05	987 000,00	-653 616,95			
Investive Gebarung										
SU 33	Summe Einzahlungen investive Gebarung							0,00	0,00	0,00
5/851005/060000	Im Bau befindliche Grundstückseinrichtungen		3412	1 40	0,00	0,00	0,00	346 357,35	1 000 000,00	-653 642,65
SU 34	Summe Auszahlungen investive Gebarung							346 357,35	1 000 000,00	-653 642,65
SA2	Saldo (2) Geldfluss aus der Investiven Gebarung (33 – 34)							-346 357,35	-1 000 000,00	653 642,65
SA3	Saldo (3) Nettofinanzierungssaldo (Saldo 1 + Saldo 2)							-346 357,35	-1 000 000,00	653 642,65

		MVAG	MVAG	VCQU	Ergebnisrechnung			Finanzierungsrechnung		
		EH	FH		RA 2022	VA 2022	RA - VA	RA 2022	VA 2022	RA - VA
Finanzierungstätigkeit										
SU 35	Summe Einzahlungen aus der Finanzierungstätigkeit							0,00	0,00	0,00
SU 36	Summe Auszahlungen aus der Finanzierungstätigkeit							0,00	0,00	0,00
SA4	Saldo (4) Geldfluss aus der Finanzierungstätigkeit (35 – 36)							0,00	0,00	0,00
SA5	Saldo (5) Geldfluss aus der voranschlagswirksamen Gebarung (Saldo 3 + Saldo 4)							-346 357,35	-1 000 000,00	653 642,65
851007 ABA_BA 10 (BA 05)										
Operative Gebarung										
SU 21 / 31	Summe Erträge / Einzahlungen operative Gebarung				0,00	0,00	0,00	0,00	0,00	0,00
SU 22 / 32	Summe Aufwendungen / Auszahlungen operative Gebarung				0,00	0,00	0,00	0,00	0,00	0,00
SA 0 / SA 1	(0) Nettoergebnis (21 - 22) / (1) Geldfluss operative Gebarung (31 – 32)				0,00	0,00	0,00	0,00	0,00	0,00
6/851007/894000	Entnahmen von zweckgebundenen Haushaltsrücklagen	2301	1		129 113,10	150 000,00	-20 886,90	0,00	0,00	0,00
SU 23	Summe Haushaltsrücklagen				129 113,10	150 000,00	-20 886,90	0,00	0,00	0,00
SA00	Nettoergebnis nach Zuw./Entn. Haushaltsrücklagen (Saldo 0 +/- SU23)				129 113,10	150 000,00	-20 886,90			
Investive Gebarung										
SU 33	Summe Einzahlungen investive Gebarung							0,00	0,00	0,00
5/851007/060000	Im Bau befindliche Grundstückseinrichtungen		3412 1 40		0,00	0,00	0,00	477 726,88	1 600 000,00	-1 122 273,12
SU 34	Summe Auszahlungen investive Gebarung							477 726,88	1 600 000,00	-1 122 273,12
SA2	Saldo (2) Geldfluss aus der Investiven Gebarung (33 – 34)							-477 726,88	-1 600 000,00	1 122 273,12
SA3	Saldo (3) Nettofinanzierungssaldo (Saldo 1 + Saldo 2)							-477 726,88	-1 600 000,00	1 122 273,12
Finanzierungstätigkeit										
6/851007/346100	Investitionsdarlehen von Finanzunternehmen		3514 1 55		0,00	0,00	0,00	1 450 000,00	1 450 000,00	0,00
SU 35	Summe Einzahlungen aus der Finanzierungstätigkeit							1 450 000,00	1 450 000,00	0,00
SU 36	Summe Auszahlungen aus der Finanzierungstätigkeit							0,00	0,00	0,00
SA4	Saldo (4) Geldfluss aus der Finanzierungstätigkeit (35 – 36)							1 450 000,00	1 450 000,00	0,00
SA5	Saldo (5) Geldfluss aus der voranschlagswirksamen Gebarung (Saldo 3 + Saldo 4)							972 273,12	-150 000,00	1 122 273,12
851008 Pumpwerk Aich										
Operative Gebarung										
SU 21 / 31	Summe Erträge / Einzahlungen operative Gebarung				0,00	0,00	0,00	0,00	0,00	0,00
SU 22 / 32	Summe Aufwendungen / Auszahlungen operative Gebarung				0,00	0,00	0,00	0,00	0,00	0,00
SA 0 / SA 1	(0) Nettoergebnis (21 - 22) / (1) Geldfluss operative Gebarung (31 – 32)				0,00	0,00	0,00	0,00	0,00	0,00
6/851008/894000	Entnahmen von zweckgebundenen Haushaltsrücklagen	2301	2		9 074,55	200 000,00	-190 925,45	0,00	0,00	0,00
SU 23	Summe Haushaltsrücklagen				9 074,55	200 000,00	-190 925,45	0,00	0,00	0,00
SA00	Nettoergebnis nach Zuw./Entn. Haushaltsrücklagen (Saldo 0 +/- SU23)				9 074,55	200 000,00	-190 925,45			

		MVAG	MVAG	VCQU	Ergebnisrechnung			Finanzierungsrechnung		
		EH	FH		RA 2022	VA 2022	RA - VA	RA 2022	VA 2022	RA - VA
Investive Gebarung										
SU 33	Summe Einzahlungen investive Gebarung							0,00	0,00	0,00
5/851008/060000	Im Bau befindliche Grundstückseinrichtungen		3412 2 40		0,00	0,00	0,00	9 074,55	200 000,00	-190 925,45
SU 34	Summe Auszahlungen investive Gebarung							9 074,55	200 000,00	-190 925,45
SA2	Saldo (2) Geldfluss aus der Investiven Gebarung (33 – 34)							-9 074,55	-200 000,00	190 925,45
SA3	Saldo (3) Nettofinanzierungssaldo (Saldo 1 + Saldo 2)							-9 074,55	-200 000,00	190 925,45
Finanzierungstätigkeit										
SU 35	Summe Einzahlungen aus der Finanzierungstätigkeit							0,00	0,00	0,00
SU 36	Summe Auszahlungen aus der Finanzierungstätigkeit							0,00	0,00	0,00
SA4	Saldo (4) Geldfluss aus der Finanzierungstätigkeit (35 – 36)							0,00	0,00	0,00
SA5	Saldo (5) Geldfluss aus der voranschlagswirksamen Gebarung (Saldo 3 + Saldo 4)							-9 074,55	-200 000,00	190 925,45
851009	Notstromumbauten Infrastruktur ABA									
Operative Gebarung										
SU 21 / 31	Summe Erträge / Einzahlungen operative Gebarung				0,00	0,00	0,00	0,00	0,00	0,00
SU 22 / 32	Summe Aufwendungen / Auszahlungen operative Gebarung				0,00	0,00	0,00	0,00	0,00	0,00
SA 0 / SA 1	(0) Nettoergebnis (21 - 22) / (1) Geldfluss operative Gebarung (31 – 32)				0,00	0,00	0,00	0,00	0,00	0,00
6/851009/894000	Entnahmen von zweckgebundenen Haushaltsrücklagen	2301	2		36 874,87	69 400,00	-32 525,13	0,00	0,00	0,00
SU 23	Summe Haushaltsrücklagen				36 874,87	69 400,00	-32 525,13	0,00	0,00	0,00
SA00	Nettoergebnis nach Zuw./Entn. Haushaltsrücklagen (Saldo 0 +/- SU23)				36 874,87	69 400,00	-32 525,13			
Investive Gebarung										
SU 33	Summe Einzahlungen investive Gebarung							0,00	0,00	0,00
5/851009/020000	Maschinen und maschinelle Anlagen (baulich)		3414 2 41		0,00	0,00	0,00	36 874,87	69 400,00	-32 525,13
SU 34	Summe Auszahlungen investive Gebarung							36 874,87	69 400,00	-32 525,13
SA2	Saldo (2) Geldfluss aus der Investiven Gebarung (33 – 34)							-36 874,87	-69 400,00	32 525,13
SA3	Saldo (3) Nettofinanzierungssaldo (Saldo 1 + Saldo 2)							-36 874,87	-69 400,00	32 525,13
Finanzierungstätigkeit										
SU 35	Summe Einzahlungen aus der Finanzierungstätigkeit							0,00	0,00	0,00
SU 36	Summe Auszahlungen aus der Finanzierungstätigkeit							0,00	0,00	0,00
SA4	Saldo (4) Geldfluss aus der Finanzierungstätigkeit (35 – 36)							0,00	0,00	0,00
SA5	Saldo (5) Geldfluss aus der voranschlagswirksamen Gebarung (Saldo 3 + Saldo 4)							-36 874,87	-69 400,00	32 525,13
851010	Notstromversorgung Aggregate ABA									
Operative Gebarung										
SU 21 / 31	Summe Erträge / Einzahlungen operative Gebarung				0,00	0,00	0,00	0,00	0,00	0,00

		MVAG MVAG VCQU			Ergebnisrechnung			Finanzierungsrechnung		
		EH	FH		RA 2022	VA 2022	RA - VA	RA 2022	VA 2022	RA - VA
SU 22 / 32	Summe Aufwendungen / Auszahlungen operative Gebarung				0,00	0,00	0,00	0,00	0,00	0,00
SA 0 / SA 1	(0) Nettoergebnis (21 - 22) / (1) Geldfluss operative Gebarung (31 - 32)				0,00	0,00	0,00	0,00	0,00	0,00
6/851010/894000	Entnahmen von zweckgebundenen Haushaltsrücklagen	2301	2		43 227,10	97 600,00	-54 372,90	0,00	0,00	0,00
SU 23	Summe Haushaltsrücklagen				43 227,10	97 600,00	-54 372,90	0,00	0,00	0,00
SA00	Nettoergebnis nach Zuw./Entn. Haushaltsrücklagen (Saldo 0 +/- SU23)				43 227,10	97 600,00	-54 372,90			
Investive Gebarung										
SU 33	Summe Einzahlungen investive Gebarung							0,00	0,00	0,00
5/851010/020000	Maschinen und maschinelle Anlagen (Gerät)		3414	2 41	0,00	0,00	0,00	43 227,10	97 600,00	-54 372,90
SU 34	Summe Auszahlungen investive Gebarung							43 227,10	97 600,00	-54 372,90
SA2	Saldo (2) Geldfluss aus der Investiven Gebarung (33 - 34)							-43 227,10	-97 600,00	54 372,90
SA3	Saldo (3) Nettofinanzierungssaldo (Saldo 1 + Saldo 2)							-43 227,10	-97 600,00	54 372,90
Finanzierungstätigkeit										
SU 35	Summe Einzahlungen aus der Finanzierungstätigkeit							0,00	0,00	0,00
SU 36	Summe Auszahlungen aus der Finanzierungstätigkeit							0,00	0,00	0,00
SA4	Saldo (4) Geldfluss aus der Finanzierungstätigkeit (35 - 36)							0,00	0,00	0,00
SA5	Saldo (5) Geldfluss aus der voranschlagswirksamen Gebarung (Saldo 3 + Saldo 4)							-43 227,10	-97 600,00	54 372,90
851100	Millstättersee Südufer									
Operative Gebarung										
2/851100/852100	Gebühren für die Benützung von Gemeindeeinrichtungen und -anlagen	2113	3113	12	16 189,43	16 000,00	189,43	16 189,43	16 000,00	189,43
SU 21 / 31	Summe Erträge / Einzahlungen operative Gebarung				16 189,43	16 000,00	189,43	16 189,43	16 000,00	189,43
1/851100/711000	Gebühren für die Benützung von Gemeindeeinrichtungen und Anlagen gemäß FAG	2225	3225	24	16 189,43	16 000,00	189,43	16 189,43	16 000,00	189,43
SU 22 / 32	Summe Aufwendungen / Auszahlungen operative Gebarung				16 189,43	16 000,00	189,43	16 189,43	16 000,00	189,43
SA 0 / SA 1	(0) Nettoergebnis (21 - 22) / (1) Geldfluss operative Gebarung (31 - 32)				0,00	0,00	0,00	0,00	0,00	0,00
SU 23	Summe Haushaltsrücklagen				0,00	0,00	0,00	0,00	0,00	0,00
SA00	Nettoergebnis nach Zuw./Entn. Haushaltsrücklagen (Saldo 0 +/- SU23)				0,00	0,00	0,00			
Investive Gebarung										
SU 33	Summe Einzahlungen investive Gebarung							0,00	0,00	0,00
SU 34	Summe Auszahlungen investive Gebarung							0,00	0,00	0,00
SA2	Saldo (2) Geldfluss aus der Investiven Gebarung (33 - 34)							0,00	0,00	0,00
SA3	Saldo (3) Nettofinanzierungssaldo (Saldo 1 + Saldo 2)							0,00	0,00	0,00
Finanzierungstätigkeit										
SU 35	Summe Einzahlungen aus der Finanzierungstätigkeit							0,00	0,00	0,00
SU 36	Summe Auszahlungen aus der Finanzierungstätigkeit							0,00	0,00	0,00

	MVAG	MVAG	VCQU	Ergebnisrechnung			Finanzierungsrechnung				
				EH	FH	RA 2022	VA 2022	RA - VA	RA 2022	VA 2022	RA - VA
SA4											
SA5											
851200											
Operative Gebarung											
SU 21 / 31											
SU 22 / 32											
SA 0 / SA 1											
6/851200/894000	Entnahmen von zweckgebundenen Haushaltsrücklagen	2301	1	5 685,70	259 800,00	-254 114,30	0,00	0,00	0,00	0,00	0,00
SU 23											
SA00											
Investive Gebarung											
SU 33											
5/851200/004000	Wasser- und Kanalisationsbauten	3412	1 40	0,00	0,00	0,00	5 685,70	259 800,00	-254 114,30	0,00	0,00
SU 34											
SA2											
SA3											
Finanzierungstätigkeit											
SU 35											
SU 36											
SA4											
SA5											
851810											
Operative Gebarung											
6/851810/828000	Rückersätze von Ausgaben	2116	3116 1 18	302 732,32	0,00	302 732,32	0,00	0,00	0,00	0,00	0,00
SU 21 / 31											
5/851810/729900	Sonstige Aufwendungen	2225	3225 1 24	302 732,32	0,00	302 732,32	650 167,41	0,00	650 167,41	0,00	650 167,41
SU 22 / 32											
SA 0 / SA 1											
6/851810/894000	Entnahmen von zweckgebundenen Haushaltsrücklagen	2301	1	661 800,00	1 452 800,00	-791 000,00	0,00	0,00	0,00	0,00	0,00
5/851810/794000	Zuweisung an zweckgebundene Haushaltsrücklagen	2401	1	302 732,32	0,00	-302 732,32	0,00	0,00	0,00	0,00	0,00
SU 23											
SA00											

		MVAG	MVAG	VCQU	Ergebnisrechnung			Finanzierungsrechnung		
		EH	FH		RA 2022	VA 2022	RA - VA	RA 2022	VA 2022	RA - VA
Investive Gebarung										
SU 33	Summe Einzahlungen investive Gebarung							0,00	0,00	0,00
5/851810/004000	Wasser- und Kanalisationsbauten BA 16		3412 1 40		0,00	0,00	0,00	1 330,00	5 000,00	-3 670,00
5/851810/060010	Im Bau befindliche Grundstückseinrichtungen BA 18.1 ab 2021		3412 1 40		0,00	0,00	0,00	234 115,02	570 000,00	-335 884,98
5/851810/060020	Im Bau befindliche Grundstückseinrichtungen BA 18.2 ab 2021		3412 1 40		0,00	0,00	0,00	51 461,49	697 500,00	-646 038,51
SU 34	Summe Auszahlungen investive Gebarung							286 906,51	1 272 500,00	-985 593,49
SA2	Saldo (2) Geldfluss aus der Investiven Gebarung (33 – 34)							-286 906,51	-1 272 500,00	985 593,49
SA3	Saldo (3) Nettofinanzierungssaldo (Saldo 1 + Saldo 2)							-937 073,92	-1 272 500,00	335 426,08
Finanzierungstätigkeit										
6/851810/341000	Investitionsdarlehen von Ländern, Landesfonds und Landeskammern		3511 1 54		0,00	0,00	0,00	593 200,00	0,00	593 200,00
SU 35	Summe Einzahlungen aus der Finanzierungstätigkeit							593 200,00	0,00	593 200,00
SU 36	Summe Auszahlungen aus der Finanzierungstätigkeit							0,00	0,00	0,00
SA4	Saldo (4) Geldfluss aus der Finanzierungstätigkeit (35 – 36)							593 200,00	0,00	593 200,00
SA5	Saldo (5) Geldfluss aus der voranschlagswirksamen Gebarung (Saldo 3 + Saldo 4)							-343 873,92	-1 272 500,00	928 626,08
851910	ABA_Ausbau Unterland									
Operative Gebarung										
SU 21 / 31	Summe Erträge / Einzahlungen operative Gebarung				0,00	0,00	0,00	0,00	0,00	0,00
SU 22 / 32	Summe Aufwendungen / Auszahlungen operative Gebarung				0,00	0,00	0,00	0,00	0,00	0,00
SA 0 / SA 1	(0) Nettoergebnis (21 - 22) / (1) Geldfluss operative Gebarung (31 – 32)				0,00	0,00	0,00	0,00	0,00	0,00
6/851910/894000	Entnahmen von zweckgebundenen Haushaltsrücklagen		2301 1		77 246,02	332 900,00	-255 653,98	0,00	0,00	0,00
SU 23	Summe Haushaltsrücklagen				77 246,02	332 900,00	-255 653,98	0,00	0,00	0,00
SA00	Nettoergebnis nach Zuw./Entn. Haushaltsrücklagen (Saldo 0 +/- SU23)				77 246,02	332 900,00	-255 653,98			
Investive Gebarung										
SU 33	Summe Einzahlungen investive Gebarung							0,00	0,00	0,00
5/851910/060000	Im Bau befindliche Grundstückseinrichtungen		3412 1 40		0,00	0,00	0,00	84 426,52	325 400,00	-240 973,48
SU 34	Summe Auszahlungen investive Gebarung							84 426,52	325 400,00	-240 973,48
SA2	Saldo (2) Geldfluss aus der Investiven Gebarung (33 – 34)							-84 426,52	-325 400,00	240 973,48
SA3	Saldo (3) Nettofinanzierungssaldo (Saldo 1 + Saldo 2)							-84 426,52	-325 400,00	240 973,48
Finanzierungstätigkeit										
SU 35	Summe Einzahlungen aus der Finanzierungstätigkeit							0,00	0,00	0,00
SU 36	Summe Auszahlungen aus der Finanzierungstätigkeit							0,00	0,00	0,00

		MVAG MVAG VCQU			Ergebnisrechnung			Finanzierungsrechnung		
		EH	FH		RA 2022	VA 2022	RA - VA	RA 2022	VA 2022	RA - VA
SA4	Saldo (4) Geldfluss aus der Finanzierungstätigkeit (35 – 36)							0,00	0,00	0,00
SA5	Saldo (5) Geldfluss aus der voranschlagswirksamen Gebarung (Saldo 3 + Saldo 4)							-84 426,52	-325 400,00	240 973,48
851920	ABA Industriegebiet Spittal/Drau 2019									
Operative Gebarung										
SU 21 / 31	Summe Erträge / Einzahlungen operative Gebarung				0,00	0,00	0,00	0,00	0,00	0,00
SU 22 / 32	Summe Aufwendungen / Auszahlungen operative Gebarung				0,00	0,00	0,00	0,00	0,00	0,00
SA 0 / SA 1	(0) Nettoergebnis (21 - 22) / (1) Geldfluss operative Gebarung (31 – 32)				0,00	0,00	0,00	0,00	0,00	0,00
6/851920/894000	Entnahmen von zweckgebundenen Haushaltsrücklagen	2301	1		10 846,09	104 000,00	-93 153,91	0,00	0,00	0,00
SU 23	Summe Haushaltsrücklagen				10 846,09	104 000,00	-93 153,91	0,00	0,00	0,00
SA00	Nettoergebnis nach Zuw./Entn. Haushaltsrücklagen (Saldo 0 +/- SU23)				10 846,09	104 000,00	-93 153,91			
Investive Gebarung										
SU 33	Summe Einzahlungen investive Gebarung							0,00	0,00	0,00
5/851920/060000	Im Bau befindliche Grundstückseinrichtungen	3412	1 40		0,00	0,00	0,00	3 013,40	96 100,00	-93 086,60
SU 34	Summe Auszahlungen investive Gebarung							3 013,40	96 100,00	-93 086,60
SA2	Saldo (2) Geldfluss aus der Investiven Gebarung (33 – 34)							-3 013,40	-96 100,00	93 086,60
SA3	Saldo (3) Nettofinanzierungssaldo (Saldo 1 + Saldo 2)							-3 013,40	-96 100,00	93 086,60
Finanzierungstätigkeit										
SU 35	Summe Einzahlungen aus der Finanzierungstätigkeit							0,00	0,00	0,00
SU 36	Summe Auszahlungen aus der Finanzierungstätigkeit							0,00	0,00	0,00
SA4	Saldo (4) Geldfluss aus der Finanzierungstätigkeit (35 – 36)							0,00	0,00	0,00
SA5	Saldo (5) Geldfluss aus der voranschlagswirksamen Gebarung (Saldo 3 + Saldo 4)							-3 013,40	-96 100,00	93 086,60
852	Betriebe der Müllbeseitigung									
852000	Müllbeseitigung -Betrieb m. marktbest.Tätigkeit									
Operative Gebarung										
2/852000/808000	Veräußerung von Handelswaren	2116	3116	16	831,20	0,00	831,20	831,20	0,00	831,20
2/852000/808100	Veräußerung von Altmaterial	2116	3116	16	6 093,42	50 000,00	-43 906,58	5 930,02	50 000,00	-44 069,98
2/852000/813000	Erträge aus der Auflösung von Investitionszuschüssen (Kapitaltransfers)	2127			1 564,27	1 300,00	264,27	0,00	0,00	0,00
2/852000/816000	Kostenbeiträge (Kostenersätze) für sonstige Leistungen	2114	3114	13	52,80	100,00	-47,20	52,80	100,00	-47,20
2/852000/817200	Erträge aus der Auflösung von sonstigen Rückstellungen - nicht konsum.Urlaube	2117			18 353,80	0,00	18 353,80	0,00	0,00	0,00
2/852000/817210	Erträge aus der Auflösung von sonstigen Rückstellungen - Zeitguthaben	2117			927,40	0,00	927,40	0,00	0,00	0,00
2/852000/817400	Erträge aus der Auflösung von sonstigen Rückstellungen - Abfertigungen	2117			28 780,98	0,00	28 780,98	0,00	0,00	0,00

		MVAG			Ergebnisrechnung			Finanzierungsrechnung		
		EH	FH	VCQU	RA 2022	VA 2022	RA - VA	RA 2022	VA 2022	RA - VA
2/852000/817500	Erträge aus der Auflösung von sonstigen Rückstellungen - Jubiläumszuwendungen	2117			547,13	0,00	547,13	0,00	0,00	0,00
2/852000/819010	Erträge aus der Auflösung von Einzelwertberichtigungen	2117			268,47	0,00	268,47	0,00	0,00	0,00
2/852000/823000	Zinsen	2131	3131	14	76,33	0,00	76,33	76,33	0,00	76,33
2/852000/823010	Zinserträge Inneres Darlehen	2131	3131	14	0,00	100,00	-100,00	0,00	100,00	-100,00
2/852000/823100	Zinsen Inneres Darlehen	2131	3131	14	230,64	0,00	230,64	230,64	0,00	230,64
2/852000/852100	Gebühren für die Benützung von Gemeindeeinrichtungen und -anlagen (Abfallgebühren)	2113	3113	12	1 856 275,49	1 822 500,00	33 775,49	1 859 404,62	1 822 500,00	36 904,62
2/852000/852200	Gebühren für die Benützung von Gemeindeeinrichtungen und -anlagen (Bereitstellungsgebühr)	2113	3113	12	82 561,43	50 000,00	32 561,43	82 622,92	50 000,00	32 622,92
2/852000/852400	Altpapiererlös	2113	3113	12	140 086,33	100 000,00	40 086,33	140 086,33	100 000,00	40 086,33
2/852000/864000	Laufende Transferzahlungen von sonstigen Trägern des öffentlichen Rechtes	2123	3123	16	39 842,77	0,00	39 842,77	39 842,77	0,00	39 842,77
SU 21 / 31	Summe Erträge / Einzahlungen operative Gebarung				2 176 492,46	2 024 000,00	152 492,46	2 129 077,63	2 022 700,00	106 377,63
1/852000/400000	Geringwertige Wirtschaftsgüter des Anlagevermögens	2221	3221	23	15 564,25	20 000,00	-4 435,75	15 564,25	20 000,00	-4 435,75
1/852000/413000	Handelswaren (Müllsäcke)	2221	3221	23	0,00	1 500,00	-1 500,00	0,00	1 500,00	-1 500,00
1/852000/451000	Brennstoffe	2221	3221	23	4 090,85	5 000,00	-909,15	5 319,68	5 000,00	319,68
1/852000/452000	Treibstoffe	2221	3221	23	27 031,84	22 000,00	5 031,84	26 532,53	22 000,00	4 532,53
1/852000/453000	Schmier- und Schleifmittel	2221	3221	23	212,26	0,00	212,26	212,26	0,00	212,26
1/852000/456000	Schreib-, Zeichen- u. sonstige Büromittel	2221	3221	23	472,86	300,00	172,86	514,11	300,00	214,11
1/852000/457000	Druckwerke	2221	3221	23	243,00	700,00	-457,00	547,68	700,00	-152,32
1/852000/457010	Ausdrücke Drucker, Kopierer, HPC-Dual	2221	3221	23	980,59	1 200,00	-219,41	987,09	1 200,00	-212,91
1/852000/458000	Mittel zur ärztlichen Betreuung und Gesundheitsvorsorge	2221	3221	23	16,00	0,00	16,00	16,00	0,00	16,00
1/852000/459000	Sonstige Verbrauchsgüter	2221	3221	23	6 263,14	8 000,00	-1 736,86	6 236,64	8 000,00	-1 763,36
1/852000/500000	Geldbezüge für Beamte der Verwaltung	2211	3211	20	44 144,24	44 000,00	144,24	44 144,24	44 000,00	144,24
1/852000/510000	Geldbezüge für Vertragsbedienstete der Besoldungsgruppe I	2211	3211	20	51 805,65	52 500,00	-694,35	51 805,65	52 500,00	-694,35
1/852000/511000	Geldbezüge für Vertragsbedienstete der Besoldungsgruppe II	2211	3211	20	321 278,17	321 700,00	-421,83	321 278,17	321 700,00	-421,83
1/852000/523000	Geldbezüge der nicht ganzjährig beschäftigten Arbeiter	2211	3211	20	0,00	35 200,00	-35 200,00	0,00	35 200,00	-35 200,00
1/852000/563000	Sonstige Aufwandsentschädigungen	2213	3213	20	1 091,79	3 700,00	-2 608,21	1 091,79	3 700,00	-2 608,21
1/852000/565000	Mehrleistungsvergütungen	2211	3211	20	23 458,09	24 300,00	-841,91	23 458,09	24 300,00	-841,91
1/852000/565100	Leistungsprämie	2211	3211	20	9 293,93	7 900,00	1 393,93	9 293,93	7 900,00	1 393,93
1/852000/569000	Sonstige Nebengebühren	2211	3211	20	10 200,67	13 400,00	-3 199,33	10 200,67	13 400,00	-3 199,33

		MVAG			Ergebnisrechnung			Finanzierungsrechnung		
		EH	FH	VCQU	RA 2022	VA 2022	RA - VA	RA 2022	VA 2022	RA - VA
1/852000/580000	Dienstgeberbeiträge zum Ausgleichsfonds für Familienbeihilfen	2212	3212	20	14 766,03	14 700,00	66,03	14 766,03	14 700,00	66,03
1/852000/582000	Sonstige Dienstgeberbeiträge zur sozialen Sicherheit	2212	3212	20	86 693,03	85 700,00	993,03	86 693,03	85 700,00	993,03
1/852000/588000	Kommunalsteuer	2212	3212	20	12 796,08	12 800,00	-3,92	12 796,08	12 800,00	-3,92
1/852000/590000	Freiwillige Sozialleistungen	2212	3212	20	3 664,97	3 200,00	464,97	3 664,97	3 200,00	464,97
1/852000/590100	Sonstige Leistungen Fortbildung	2212	3212	20	590,00	1 000,00	-410,00	590,00	1 000,00	-410,00
1/852000/591000	Dotierung von Rückstellungen für Abfertigungen	2214			11 469,79	9 600,00	1 869,79	0,00	0,00	0,00
1/852000/592000	Dotierung von Rückstellungen für Jubiläumswendungen	2214			6 774,02	4 300,00	2 474,02	0,00	0,00	0,00
1/852000/593000	Dotierung von Rückstellungen für nicht konsumierte Urlaube	2214			2 366,59	0,00	2 366,59	0,00	0,00	0,00
1/852000/593100	Dotierung von Rückstellungen für nicht konsumierte Zeitguthaben	2214			16 823,23	0,00	16 823,23	0,00	0,00	0,00
1/852000/600100	Energiebezüge Strom	2222	3222	24	5 934,36	9 200,00	-3 265,64	6 043,88	9 200,00	-3 156,12
1/852000/614000	Instandhaltung von Gebäuden	2224	3224	24	2 388,51	5 000,00	-2 611,49	2 442,48	5 000,00	-2 557,52
1/852000/617000	Instandhaltung von Fahrzeugen	2224	3224	24	13 949,93	24 000,00	-10 050,07	13 535,43	24 000,00	-10 464,57
1/852000/618000	Instandhaltung von sonstigen Anlagen (Ausstattung/Werkzeug)	2224	3224	24	0,00	1 500,00	-1 500,00	0,00	1 500,00	-1 500,00
1/852000/618100	Instandhaltung und Wartung EDV (Hardware/Software)	2224	3224	24	977,46	2 900,00	-1 922,54	975,57	2 900,00	-1 924,43
1/852000/618110	Instandh.u.Wartung Kommunal/Verwaltungssoftware	2224	3224	24	2 990,02	3 200,00	-209,98	2 990,02	3 200,00	-209,98
1/852000/630000	Postdienste	2222	3222	24	3 652,35	4 000,00	-347,65	4 030,38	4 000,00	30,38
1/852000/631000	Telekommunikationsdienste	2222	3222	24	536,47	1 000,00	-463,53	536,47	1 000,00	-463,53
1/852000/670000	Versicherungen	2222	3222	24	7 122,16	5 500,00	1 622,16	7 122,16	5 500,00	1 622,16
1/852000/680100	Planmäßige Abschreibung - Immaterielle Vermögenswerte	2226			356,28	400,00	-43,72	0,00	0,00	0,00
1/852000/680300	Planmäßige Abschreibung - Gebäude und Bauten	2226			48 828,95	48 800,00	28,95	0,00	0,00	0,00
1/852000/680600	Planmäßige Abschreibung - Technische Anlagen, Fahrzeuge und Maschinen	2226			34 315,48	33 400,00	915,48	0,00	0,00	0,00
1/852000/680700	Planmäßige Abschreibung - Amts-, Betriebs- und Geschäftsausstattung	2226			8 262,50	8 900,00	-637,50	0,00	0,00	0,00
1/852000/690000	Abschreibung von Forderungen (Schadensfälle)	2225			282,60	2 200,00	-1 917,40	0,00	0,00	0,00
1/852000/700000	Mietzinse	2223	3223	24	0,00	5 000,00	-5 000,00	0,00	5 000,00	-5 000,00
1/852000/700010	Miete Druck-u.Kopiergeräte	2223	3223	24	141,24	200,00	-58,76	141,24	200,00	-58,76
1/852000/700020	Miete Kommunikationsanlage	2223	3223	24	254,04	400,00	-145,96	254,04	400,00	-145,96
1/852000/710000	Öffentliche Abgaben	2225	3225	24	1 272,55	2 000,00	-727,45	1 272,55	2 000,00	-727,45
1/852000/711000	Gebühren für die Benützung von Gemeindeeinrichtungen und -anlagen	2225	3225	24	1 024,83	1 000,00	24,83	1 024,83	1 000,00	24,83

		MVAG			Ergebnisrechnung			Finanzierungsrechnung		
		EH	FH	VCQU	RA 2022	VA 2022	RA - VA	RA 2022	VA 2022	RA - VA
1/852000/720109	Kostenbeiträge Wihof Arbeiter	2225	3225	24	18 228,00	26 800,00	-8 572,00	18 228,00	26 800,00	-8 572,00
1/852000/720209	Kostenbeiträge Wihof KFZ, Geräte, Mat.	2225	3225	24	6 258,44	8 000,00	-1 741,56	6 258,44	8 000,00	-1 741,56
1/852000/720309	Interne Leistungsverr. Personalkosten	2225	3225	24	29 857,69	17 900,00	11 957,69	29 857,69	17 900,00	11 957,69
1/852000/720409	Interne Leistungsverr. Sachkosten Zentralamt	2225	3225	24	0,00	7 700,00	-7 700,00	0,00	7 700,00	-7 700,00
1/852000/720509	Interne Leistungsverrechnung Organkosten GR	2225	3225	24	10 182,89	7 300,00	2 882,89	10 182,89	7 300,00	2 882,89
1/852000/720609	Kostenrückerstattung Pensionsfonds	2225	3225	24	68 162,61	68 600,00	-437,39	68 162,61	68 600,00	-437,39
1/852000/720810	Betriebskostenersatz an Verband (Entgelte f. Mülltrennung)	2225	3225	24	195 781,43	127 000,00	68 781,43	195 781,43	127 000,00	68 781,43
1/852000/720820	Betriebskostenersatz an Verband (Problem- u. Altstoffsammlung)	2225	3225	24	51 074,51	40 000,00	11 074,51	48 942,43	40 000,00	8 942,43
1/852000/720830	Betriebskostenersatz an Verband (AWV f. Deponie)	2225	3225	24	589 802,45	600 000,00	-10 197,55	592 141,97	600 000,00	-7 858,03
1/852000/720840	Betriebskostenersatz Verband (AWV f. Kompostierung)	2225	3225	24	139 703,08	145 000,00	-5 296,92	138 932,10	145 000,00	-6 067,90
1/852000/724000	Reisegebühren	2225	3225	24	62,60	200,00	-137,40	62,60	200,00	-137,40
1/852000/728000	Entgelte für sonstige Leistungen an Gewerbetreibende, Firmen und jur. Personen	2225	3225	24	4 052,56	15 000,00	-10 947,44	4 045,09	15 000,00	-10 954,91
1/852000/728300	Kostenbeitrag für Problem- und Altstoffsammlung	2225	3225	24	0,00	0,00	0,00	11 205,86	0,00	11 205,86
SU 22 / 32	Summe Aufwendungen / Auszahlungen operative Gebarung				1 917 547,06	1 914 800,00	2 747,06	1 799 883,05	1 807 200,00	-7 316,95
SA 0 / SA 1	(0) Nettoergebnis (21 - 22) / (1) Geldfluss operative Gebarung (31 - 32)				258 945,40	109 200,00	149 745,40	329 194,58	215 500,00	113 694,58
6/852000/894000	Entnahmen von zweckgebundenen Haushaltsrücklagen	2301		1	1 080,00	1 100,00	-20,00	0,00	0,00	0,00
2/852000/894010	Entnahmen Inneres Darlehen	2301			32 948,58	32 900,00	48,58	0,00	0,00	0,00
1/852000/794000	Zuweisung an zweckgebundene Haushaltsrücklagen	2401			259 002,64	0,00	-259 002,64	0,00	0,00	0,00
1/852000/794010	Zuweisung Inneres Darlehen	2401			32 948,58	32 900,00	-48,58	0,00	0,00	0,00
SU 23	Summe Haushaltsrücklagen				-257 922,64	1 100,00	-259 022,64	0,00	0,00	0,00
SA00	Nettoergebnis nach Zuw./Entn. Haushaltsrücklagen (Saldo 0 +/- SU23)				1 022,76	110 300,00	-109 277,24			
Investive Gebarung										
2/852000/301200	Kapitaltransfers von Ländern, Landesfonds und Landesammern		3331	33	0,00	0,00	0,00	244,12	300,00	-55,88
SU 33	Summe Einzahlungen investive Gebarung							244,12	300,00	-55,88
1/852000/040000	Fahrzeuge		3414	41	0,00	0,00	0,00	4 365,77	0,00	4 365,77
1/852000/042000	Betriebsausstattung		3415	41	0,00	0,00	0,00	1 388,60	4 500,00	-3 111,40
SU 34	Summe Auszahlungen investive Gebarung							5 754,37	4 500,00	1 254,37
SA2	Saldo (2) Geldfluss aus der Investiven Gebarung (33 - 34)							-5 510,25	-4 200,00	-1 310,25
SA3	Saldo (3) Nettofinanzierungssaldo (Saldo 1 + Saldo 2)							323 684,33	211 300,00	112 384,33

		MVAG	MVAG	VCQU	Ergebnisrechnung			Finanzierungsrechnung		
		EH	FH		RA 2022	VA 2022	RA - VA	RA 2022	VA 2022	RA - VA
Finanzierungstätigkeit										
SU 35	Summe Einzahlungen aus der Finanzierungstätigkeit							0,00	0,00	0,00
SU 36	Summe Auszahlungen aus der Finanzierungstätigkeit							0,00	0,00	0,00
SA4	Saldo (4) Geldfluss aus der Finanzierungstätigkeit (35 – 36)							0,00	0,00	0,00
SA5	Saldo (5) Geldfluss aus der voranschlagswirksamen Gebarung (Saldo 3 + Saldo 4)							323 684,33	211 300,00	112 384,33
853 Betriebe für die Errichtung und Verwaltung von Wohn- und Geschäftsgebäuden										
853000 Gemeindeeigener Hausbesitz -Betrieb m.marktbest.Tätigkeit										
Operative Gebarung										
2/853000/804000	Veräußerung von geringwertigen Wirtschaftsgütern des Anlagevermögens	2116		31	0,00	100,00	-100,00	0,00	0,00	0,00
2/853000/810000	Kostensätze für Arbeits-, Material- und Fuhrleistungen	2114	3114	13	179 470,75	143 500,00	35 970,75	170 777,44	143 500,00	27 277,44
2/853000/810100	Nebenerlöse (Waschautomaten)	2114	3114	13	1 143,10	1 500,00	-356,90	1 143,10	1 500,00	-356,90
2/853000/811000	Einnahmen aus Vermietung und Verpachtung	2115	3115	14	757 452,89	835 800,00	-78 347,11	760 856,32	835 800,00	-74 943,68
2/853000/811100	Fahnenleihgebühren	2115	3115	14	29,17	300,00	-270,83	37,50	300,00	-262,50
2/853000/811200	Betriebskosten	2115	3115	14	906 189,23	902 000,00	4 189,23	906 337,95	902 000,00	4 337,95
2/853000/811300	Hauserhaltung und Erhaltungsbeiträge	2115	3115	14	1 191 210,72	1 150 000,00	41 210,72	1 190 557,82	1 150 000,00	40 557,82
2/853000/811400	Heizkosten	2115	3115	14	346 046,04	295 000,00	51 046,04	344 197,77	295 000,00	49 197,77
2/853000/811500	Einnahmen aus Vermietung und Verpachtung (20% USt)	2115	3115	14	6 488,13	4 300,00	2 188,13	6 574,05	4 300,00	2 274,05
2/853000/811800	Erlöse aus Verleih von Alupodesten und Rednerpult	2115	3115	14	1 055,83	3 600,00	-2 544,17	1 055,83	3 600,00	-2 544,17
2/853000/813000	Erträge aus der Auflösung von Investitionszuschüssen (Kapitaltransfers)	2127			50 651,68	29 900,00	20 751,68	0,00	0,00	0,00
2/853000/816000	Kostenbeiträge (Kostensätze) für sonstige Verwaltungsleistungen	2114	3114	13	54,00	100,00	-46,00	54,00	100,00	-46,00
2/853000/816100	Kostensätze für sonstige Verwaltungsleistungen (Anwaltskosten)	2114	3114	13	2 061,09	2 600,00	-538,91	1 881,28	2 600,00	-718,72
2/853000/816200	Kostensätze für sonstige Verwaltungsleistungen (Gerichtskosten)	2114	3114	13	845,75	1 500,00	-654,25	1 807,06	1 500,00	307,06
2/853000/817200	Erträge aus der Auflösung von sonstigen Rückstellungen - nicht konsum. Urlaube	2117			3 078,01	0,00	3 078,01	0,00	0,00	0,00
2/853000/817210	Erträge aus der Auflösung von sonstigen Rückstellungen - Zeitguthaben	2117			2 201,19	0,00	2 201,19	0,00	0,00	0,00
2/853000/817500	Erträge aus der Auflösung von sonstigen Rückstellungen - Jubiläumszuwendungen	2117			5 934,83	5 900,00	34,83	0,00	0,00	0,00
2/853000/823000	Zinsen	2131	3131	14	55,26	100,00	-44,74	55,26	100,00	-44,74
2/853000/823010	Zinsertrag Inneres Darlehen	2131	3131	14	0,00	3 600,00	-3 600,00	0,00	3 600,00	-3 600,00
2/853000/823100	Zinsen Inneres Darlehen	2131	3131	14	4 265,20	3 600,00	665,20	4 265,20	3 600,00	665,20

		MVAG			Ergebnisrechnung			Finanzierungsrechnung		
		EH	FH	VCQU	RA 2022	VA 2022	RA - VA	RA 2022	VA 2022	RA - VA
2/853000/828000	Rückersätze von Ausgaben	2116	3116	18	60 698,91	34 900,00	25 798,91	58 397,11	34 900,00	23 497,11
2/853000/829000	Sonstige Einnahmen (Baukostenzuschüsse)	2116	3116	18	352,80	5 100,00	-4 747,20	373,58	5 100,00	-4 726,42
2/853000/829110	Versicherungsentschädigungen	2116	3116	18	60 024,08	51 300,00	8 724,08	58 153,06	57 400,00	753,06
2/853000/860000	Transfers von Bund, Bundesfonds und Bundeskammern	2121	3121	15	0,00	0,00	0,00	1 204,39	1 200,00	4,39
2/853000/861000	Laufende Transferzahlungen vom Land (Annuitätzuschuss)	2121	3121	15	43 746,56	43 000,00	746,56	43 746,56	43 000,00	746,56
2/853000/861100	Transfers von Ländern, Landesfonds und Landeskammern	2121	3121	15	0,00	0,00	0,00	7 242,94	7 200,00	42,94
2/853000/863200	Transfers von sonstigen Trägern öffentlichen Rechts und Sozialversicherungsträgern	2121	3121	15	11 858,29	11 900,00	-41,71	11 858,29	11 900,00	-41,71
2/853000/864000	Laufende Transferzahlungen von sonstigen Träger des öffentlichen Rechtes	2123	3123	16	706,67	0,00	706,67	0,00	0,00	0,00
SU 21 / 31	Summe Erträge / Einzahlungen operative Gebarung				3 635 620,18	3 529 600,00	106 020,18	3 570 576,51	3 508 200,00	62 376,51
1/853000/400000	Geringwertige Wirtschaftsgüter des Anlagevermögens	2221	3221	23	2 970,38	1 700,00	1 270,38	2 967,76	1 700,00	1 267,76
1/853000/400100	Geringwertige Wirtschaftsgüter des Anlagevermögens (Fahnen)	2221	3221	23	0,00	300,00	-300,00	0,00	300,00	-300,00
1/853000/420400	Roh- und Hilfsstoffe für das Baunebengewerbe	2221	3221	23	0,00	600,00	-600,00	0,00	600,00	-600,00
1/853000/451000	Brennstoffe	2221	3221	23	25 200,15	20 400,00	4 800,15	25 200,15	20 400,00	4 800,15
1/853000/452000	Treibstoffe	2221	3221	23	2 656,57	1 600,00	1 056,57	2 794,32	1 600,00	1 194,32
1/853000/454000	Reinigungsmittel	2221	3221	23	0,00	100,00	-100,00	0,00	100,00	-100,00
1/853000/456000	Schreib-, Zeichen- u. sonstige Büromittel	2221	3221	23	795,98	700,00	95,98	795,98	700,00	95,98
1/853000/457000	Druckwerke	2221	3221	23	0,00	500,00	-500,00	0,00	500,00	-500,00
1/853000/457010	Ausdrucke Drucker, Kopierer, HPC-Dual	2221	3221	23	1 730,92	900,00	830,92	1 339,01	900,00	439,01
1/853000/458000	Mittel zur ärztlichen Betreuung und Gesundheitsvorsorge	2221	3221	23	16,00	0,00	16,00	16,00	0,00	16,00
1/853000/459000	Sonstige Verbrauchsgüter	2221	3221	23	2 009,52	1 500,00	509,52	1 817,63	1 500,00	317,63
1/853000/500000	Geldbezüge für Beamte der Verwaltung	2211	3211	20	113 089,22	112 600,00	489,22	113 089,22	112 600,00	489,22
1/853000/510000	Geldbezüge für Vertragsbedienstete der Besoldungsgruppe I	2211	3211	20	109 842,53	110 300,00	-457,47	109 842,53	110 300,00	-457,47
1/853000/511000	Geldbezüge für Vertragsbedienstete der Besoldungsgruppe II	2211	3211	20	102 421,39	123 700,00	-21 278,61	102 421,39	123 700,00	-21 278,61
1/853000/522000	Angestellte nicht ganzjährig beschäftigt	2211	3211	20	22 020,18	8 000,00	14 020,18	22 020,18	8 000,00	14 020,18
1/853000/523000	Geldbezüge für Arbeiter nicht ganzjährig beschäftigt	2211	3211	20	37 576,85	900,00	36 676,85	37 576,85	900,00	36 676,85
1/853000/563000	Sonstige Aufwandsentschädigungen	2213	3213	20	934,92	2 300,00	-1 365,08	934,92	2 300,00	-1 365,08
1/853000/565000	Mehrleistungsvergütungen	2211	3211	20	3 731,64	3 400,00	331,64	3 731,64	3 400,00	331,64
1/853000/565100	Leistungsprämie	2211	3211	20	4 477,77	4 200,00	277,77	4 477,77	4 200,00	277,77

		MVAG			Ergebnisrechnung			Finanzierungsrechnung		
		EH	FH	VCQU	RA 2022	VA 2022	RA - VA	RA 2022	VA 2022	RA - VA
1/853000/569000	Sonstige Nebengebühren	2211	3211	20	6 739,02	6 600,00	139,02	6 739,02	6 600,00	139,02
1/853000/580000	Dienstgeberbeiträge zum Ausgleichsfonds für Familienbeihilfen	2212	3212	20	11 383,14	11 400,00	-16,86	11 383,14	11 400,00	-16,86
1/853000/582000	Sonstige Dienstgeberbeiträge zur sozialen Sicherheit	2212	3212	20	65 556,29	62 900,00	2 656,29	65 556,29	62 900,00	2 656,29
1/853000/582300	Sonstige Dienstgeberbeiträge zur sozialen Sicherheit	2212	3212	20	422,13	500,00	-77,87	422,13	500,00	-77,87
1/853000/588000	Kommunalsteuer	2212	3212	20	10 671,58	10 700,00	-28,42	10 671,58	10 700,00	-28,42
1/853000/590000	Freiwillige Sozialleistungen	2212	3212	20	1 806,01	1 900,00	-93,99	1 806,01	1 900,00	-93,99
1/853000/590100	Sonstige Leistungen Fortbildung	2212	3212	20	1 921,40	1 600,00	321,40	1 921,40	1 600,00	321,40
1/853000/591000	Dotierung von Rückstellungen für Abfertigungen	2214			1 666,98	1 500,00	166,98	0,00	0,00	0,00
1/853000/592000	Dotierung von Rückstellungen für Jubiläumswendungen	2214			33 366,74	26 600,00	6 766,74	0,00	0,00	0,00
1/853000/593000	Dotierung von Rückstellungen für nicht konsumierte Urlaube	2214			8 520,54	0,00	8 520,54	0,00	0,00	0,00
1/853000/593100	Dotierung von Rückstellungen für nicht konsumierte Zeitguthaben	2214			422,66	0,00	422,66	0,00	0,00	0,00
1/853000/600100	Energiebezüge Strom	2222	3222	24	31 330,36	47 000,00	-15 669,64	31 440,37	47 000,00	-15 559,63
1/853000/600110	Energiebezüge Strom für Heizungsanlagen	2222	3222	24	17 563,38	17 300,00	263,38	17 563,38	17 300,00	263,38
1/853000/600200	Energiebezüge Gas	2222	3222	24	24 188,36	30 500,00	-6 311,64	28 437,24	30 500,00	-2 062,76
1/853000/600300	Energiebezüge Fernwärme	2222	3222	24	178 369,48	250 000,00	-71 630,52	180 981,10	250 000,00	-69 018,90
1/853000/610000	Instandhaltung von Grund und Boden	2224	3224	24	3 643,45	3 100,00	543,45	3 643,45	3 100,00	543,45
1/853000/614000	Instandhaltung von Gebäuden (überwältzbar)	2224	3224	24	109 760,72	87 100,00	22 660,72	99 584,81	87 100,00	12 484,81
1/853000/614100	Instandhaltung von Gebäuden (Reparaturen) BK-Art 101	2224	3224	24	568 157,77	502 000,00	66 157,77	549 075,58	502 000,00	47 075,58
1/853000/614200	Instandhaltung der Heizungsanlage (verrechenbar)	2224	3224	24	1 327,75	4 100,00	-2 772,25	1 497,13	4 100,00	-2 602,87
1/853000/614300	Instandsetzung von Wohnungen	2224	3224	24	14 963,96	14 200,00	763,96	15 498,81	14 200,00	1 298,81
1/853000/616000	Instandhaltung von Maschinen und maschinellen Anlagen	2224	3224	24	669,41	1 000,00	-330,59	669,41	1 000,00	-330,59
1/853000/616100	Instandhaltung von Wasch- und Trockenautomaten	2224	3224	24	989,98	500,00	489,98	538,48	500,00	38,48
1/853000/617000	Instandhaltung von Fahrzeugen	2224	3224	24	1 578,63	1 600,00	-21,37	1 578,63	1 600,00	-21,37
1/853000/618000	Instandhaltung von sonstigen Anlagen (Lagerverwaltung)	2224	3224	24	1 433,40	3 100,00	-1 666,60	1 433,40	3 100,00	-1 666,60
1/853000/618100	Instandhaltung und Wartung EDV (Hardware/Software)	2224	3224	24	3 669,30	5 100,00	-1 430,70	3 667,41	5 100,00	-1 432,59
1/853000/618110	Instandh.u.Wartung Kommunal/Verwaltungssoftware	2224	3224	24	2 688,07	2 800,00	-111,93	2 688,07	2 800,00	-111,93
1/853000/630000	Postdienste	2222	3222	24	4 369,00	4 000,00	369,00	4 282,87	4 000,00	282,87

		MVAG MVAG VCQU			Ergebnisrechnung			Finanzierungsrechnung		
		EH	FH		RA 2022	VA 2022	RA - VA	RA 2022	VA 2022	RA - VA
1/853000/631000	Telekommunikationsdienste	2222	3222	24	1 023,87	1 000,00	23,87	1 023,87	1 000,00	23,87
1/853000/631010	Telekommunikationsdienste (Brandmeldeanlage)	2222	3222	24	3 917,42	0,00	3 917,42	3 917,42	0,00	3 917,42
1/853000/640000	Rechtskosten	2222	3222	24	2 353,92	4 100,00	-1 746,08	2 353,92	4 100,00	-1 746,08
1/853000/650010	Zinsen Inneres Darlehen	2241	3241	25	665,20	0,00	665,20	665,20	0,00	665,20
1/853000/650100	Zinsen für Finanzschulden in Euro - Länder, Landesfonds, Landeskammern	2241	3241	25	242 187,06	258 300,00	-16 112,94	242 187,06	258 300,00	-16 112,94
1/853000/650700	Zinsen für Finanzschulden in Euro - Finanzunternehmen im Inland	2241	3241	25	32 899,79	54 000,00	-21 100,21	32 899,79	54 000,00	-21 100,21
1/853000/670000	Versicherungen	2222	3222	24	114 431,33	101 500,00	12 931,33	114 431,33	101 500,00	12 931,33
1/853000/680100	Planmäßige Abschreibung - Immaterielle Vermögenswerte	2226			2 011,40	2 000,00	11,40	0,00	0,00	0,00
1/853000/680200	Planmäßige Abschreibung - Grundstückseinrichtungen und Infrastruktur	2226			699,30	700,00	-0,70	0,00	0,00	0,00
1/853000/680300	Planmäßige Abschreibung - Gebäude und Bauten	2226			743 794,02	738 400,00	5 394,02	0,00	0,00	0,00
1/853000/680600	Planmäßige Abschreibung - Technische Anlagen, Fahrzeuge und Maschinen	2226			2 693,55	2 300,00	393,55	0,00	0,00	0,00
1/853000/680700	Planmäßige Abschreibung - Amts-, Betriebs- und Geschäftsausstattung	2226			6 813,16	5 200,00	1 613,16	0,00	0,00	0,00
1/853000/683000	Abgang/Verluste von Sachanlagen und immateriellen Vermögenswerten	2226			134 462,66	0,00	134 462,66	0,00	0,00	0,00
1/853000/690000	Abschreibung von Forderungen (Schadensfälle)	2225			24 861,56	15 000,00	9 861,56	0,00	0,00	0,00
1/853000/695000	Wertberichtigungen zu Forderungen	2226			5 930,90	0,00	5 930,90	0,00	0,00	0,00
1/853000/700000	Mietzinse	2223	3223	24	61 321,92	73 700,00	-12 378,08	60 094,38	73 700,00	-13 605,62
1/853000/700010	Miete Druck-u.Kopiergeräte	2223	3223	24	255,68	300,00	-44,32	255,68	300,00	-44,32
1/853000/710000	Öffentliche Abgaben	2225	3225	24	70 368,66	71 800,00	-1 431,34	70 368,66	71 800,00	-1 431,34
1/853000/711000	Gebühren für die Benützung von Gemeindeeinrichtungen und -anlagen	2225	3225	24	443 999,74	442 200,00	1 799,74	443 999,74	442 200,00	1 799,74
1/853000/720109	Kostenbeiträge Wihof Arbeiter	2225	3225	24	89 066,29	60 000,00	29 066,29	89 066,29	60 000,00	29 066,29
1/853000/720209	Kostenbeiträge Wihof KFZ, Geräte, Mat.	2225	3225	24	18 777,50	20 000,00	-1 222,50	18 777,50	20 000,00	-1 222,50
1/853000/720309	Interne Leistungsverr.Personalkosten	2225	3225	24	65 707,28	51 300,00	14 407,28	65 707,28	51 300,00	14 407,28
1/853000/720409	Interne Leistungsverr.Sachkosten Zentralamt	2225	3225	24	0,00	22 000,00	-22 000,00	0,00	22 000,00	-22 000,00
1/853000/720509	Interne Leistungsverrechnung Organkosten GR	2225	3225	24	25 649,23	19 900,00	5 749,23	25 649,23	19 900,00	5 749,23
1/853000/720609	Kostenrückerstattung Pensionsfonds	2225	3225	24	80 726,55	80 800,00	-73,45	80 726,55	80 800,00	-73,45
1/853000/724000	Reisegebühren	2225	3225	24	134,56	1 200,00	-1 065,44	134,56	1 200,00	-1 065,44
1/853000/728000	Entgelte für sonstige Leistungen	2225	3225	24	24 601,45	15 000,00	9 601,45	39 827,33	15 000,00	24 827,33
1/853000/729000	Sonstige Ausgaben	2225	3225	24	6 395,35	9 200,00	-2 804,65	6 850,87	9 200,00	-2 349,13

		MVAG			Ergebnisrechnung			Finanzierungsrechnung		
		EH	FH	VCQU	RA 2022	VA 2022	RA - VA	RA 2022	VA 2022	RA - VA
1/853000/752000	Transfers an Gemeinden, Gemeindeverbände (ohne marktbestimmte Tätigkeit) und Gemeindefonds	2231	3231	26	44 426,04	54 300,00	-9 873,96	44 426,04	54 300,00	-9 873,96
SU 22 / 32	Summe Aufwendungen / Auszahlungen operative Gebarung				3 786 828,92	3 595 000,00	191 828,92	2 813 467,76	2 803 300,00	10 167,76
SA 0 / SA 1	(0) Nettoergebnis (21 - 22) / (1) Geldfluss operative Gebarung (31 - 32)				-151 208,74	-65 400,00	-85 808,74	757 108,75	704 900,00	52 208,75
2/853000/894000	Entnahmen von zweckgebundenen Haushaltsrücklagen	2301			13,08	0,00	13,08	0,00	0,00	0,00
2/853000/894010	Entnahmen Inneres Darlehen	2301			106 334,80	149 100,00	-42 765,20	0,00	0,00	0,00
1/853000/794000	Zuweisung an zweckgebundene Haushaltsrücklagen	2401			8,42	0,00	-8,42	0,00	0,00	0,00
1/853000/794010	Zuweisung Inneres Darlehen	2401			106 334,80	149 100,00	42 765,20	0,00	0,00	0,00
SU 23	Summe Haushaltsrücklagen				4,66	0,00	4,66	0,00	0,00	0,00
SA00	Nettoergebnis nach Zuw./Entn. Haushaltsrücklagen (Saldo 0 +/- SU23)				-151 204,08	-65 400,00	-85 804,08			
Investive Gebarung										
2/853000/301000	Kapitaltransfers von Ländern, Landesfonds und Landeskammern		3331	33	0,00	0,00	0,00	148 002,66	130 700,00	17 302,66
2/853000/301050	Kapitaltransfers vorzeitige Rückzahlung WBF		3331	33	0,00	0,00	0,00	753 632,88	642 300,00	111 332,88
2/853000/301200	Kapitaltransfers von Ländern, Landesfonds und Landeskammern		3331	33	0,00	0,00	0,00	1 342,56	1 400,00	-57,44
2/853000/804000	Veräußerung von geringwertigen Wirtschaftsgütern des Anlagevermögens		3315	31	0,00	0,00	0,00	0,00	100,00	-100,00
SU 33	Summe Einzahlungen investive Gebarung							902 978,10	774 500,00	128 478,10
1/853000/020000	Maschinen und maschinelle Anlagen		3414	41	0,00	0,00	0,00	856,66	2 100,00	-1 243,34
1/853000/030000	Werkzeuge		3414	41	0,00	0,00	0,00	0,00	500,00	-500,00
1/853000/042000	Geschäftsausstattung		3415	41	0,00	0,00	0,00	2 911,66	5 300,00	-2 388,34
SU 34	Summe Auszahlungen investive Gebarung							3 768,32	7 900,00	-4 131,68
SA2	Saldo (2) Geldfluss aus der Investiven Gebarung (33 - 34)							899 209,78	766 600,00	132 609,78
SA3	Saldo (3) Nettofinanzierungssaldo (Saldo 1 + Saldo 2)							1 656 318,53	1 471 500,00	184 818,53
Finanzierungstätigkeit										
2/853000/341000	Schuldaufnahme für Investitionszwecke vom Land		3511	54	0,00	0,00	0,00	68 012,06	80 000,00	-11 987,94
2/853000/346100	Investitionsdarlehen von Finanzunternehmen		3514	1 55	0,00	0,00	0,00	4 249 000,00	4 249 000,00	0,00
SU 35	Summe Einzahlungen aus der Finanzierungstätigkeit							4 317 012,06	4 329 000,00	-11 987,94
1/853000/341000	Darlehenstilgung vom Land (LWSF und WBF)		3611	64	0,00	0,00	0,00	5 267 874,91	5 281 100,00	-13 225,09
1/853000/346100	Investitionsdarlehen von Finanzunternehmen		3614	65	0,00	0,00	0,00	559 315,09	592 800,00	-33 484,91
SU 36	Summe Auszahlungen aus der Finanzierungstätigkeit							5 827 190,00	5 873 900,00	-46 710,00
SA4	Saldo (4) Geldfluss aus der Finanzierungstätigkeit (35 - 36)							-1 510 177,94	-1 544 900,00	34 722,06

		MVAG		VCQU	Ergebnisrechnung			Finanzierungsrechnung		
		EH	FH		RA 2022	VA 2022	RA - VA	RA 2022	VA 2022	RA - VA
SA5	Saldo (5) Geldfluss aus der voranschlagswirksamen Gebarung (Saldo 3 + Saldo 4)							146 140,59	-73 400,00	219 540,59
853006	Sanierung WH Forstgartenstraße Nr. 48/50									
Operative Gebarung										
SU 21 / 31	Summe Erträge / Einzahlungen operative Gebarung				0,00	0,00	0,00	0,00	0,00	0,00
SU 22 / 32	Summe Aufwendungen / Auszahlungen operative Gebarung				0,00	0,00	0,00	0,00	0,00	0,00
SA 0 / SA 1	(0) Nettoergebnis (21 - 22) / (1) Geldfluss operative Gebarung (31 - 32)				0,00	0,00	0,00	0,00	0,00	0,00
SU 23	Summe Haushaltsrücklagen				0,00	0,00	0,00	0,00	0,00	0,00
SA00	Nettoergebnis nach Zuw./Entn. Haushaltsrücklagen (Saldo 0 +/- SU23)				0,00	0,00	0,00			
Investive Gebarung										
SU 33	Summe Einzahlungen investive Gebarung							0,00	0,00	0,00
5/853006/010000	Gebäude und Bauten		3413	1 40	0,00	0,00	0,00	151 496,99	254 000,00	-102 503,01
SU 34	Summe Auszahlungen investive Gebarung							151 496,99	254 000,00	-102 503,01
SA2	Saldo (2) Geldfluss aus der Investiven Gebarung (33 - 34)							-151 496,99	-254 000,00	102 503,01
SA3	Saldo (3) Nettofinanzierungssaldo (Saldo 1 + Saldo 2)							-151 496,99	-254 000,00	102 503,01
Finanzierungstätigkeit										
6/853006/346100	Investitionsdarlehen von Finanzunternehmen		3514	1 55	0,00	0,00	0,00	360 000,00	360 000,00	0,00
SU 35	Summe Einzahlungen aus der Finanzierungstätigkeit							360 000,00	360 000,00	0,00
SU 36	Summe Auszahlungen aus der Finanzierungstätigkeit							0,00	0,00	0,00
SA4	Saldo (4) Geldfluss aus der Finanzierungstätigkeit (35 - 36)							360 000,00	360 000,00	0,00
SA5	Saldo (5) Geldfluss aus der voranschlagswirksamen Gebarung (Saldo 3 + Saldo 4)							208 503,01	106 000,00	102 503,01
853007	Sanierung WH Forstgartenstraße Nr. 49/51/53									
Operative Gebarung										
SU 21 / 31	Summe Erträge / Einzahlungen operative Gebarung				0,00	0,00	0,00	0,00	0,00	0,00
SU 22 / 32	Summe Aufwendungen / Auszahlungen operative Gebarung				0,00	0,00	0,00	0,00	0,00	0,00
SA 0 / SA 1	(0) Nettoergebnis (21 - 22) / (1) Geldfluss operative Gebarung (31 - 32)				0,00	0,00	0,00	0,00	0,00	0,00
6/853007/894000	Entnahmen von zweckgebundenen Haushaltsrücklagen		2301	1	0,00	84 000,00	-84 000,00	0,00	0,00	0,00
SU 23	Summe Haushaltsrücklagen				0,00	84 000,00	-84 000,00	0,00	0,00	0,00
SA00	Nettoergebnis nach Zuw./Entn. Haushaltsrücklagen (Saldo 0 +/- SU23)				0,00	84 000,00	-84 000,00			
Investive Gebarung										
SU 33	Summe Einzahlungen investive Gebarung							0,00	0,00	0,00
5/853007/010000	Gebäude und Bauten		3413	1 40	0,00	0,00	0,00	692 561,81	864 000,00	-171 438,19
SU 34	Summe Auszahlungen investive Gebarung							692 561,81	864 000,00	-171 438,19
SA2	Saldo (2) Geldfluss aus der Investiven Gebarung (33 - 34)							-692 561,81	-864 000,00	171 438,19
SA3	Saldo (3) Nettofinanzierungssaldo (Saldo 1 + Saldo 2)							-692 561,81	-864 000,00	171 438,19

		MVAG	MVAG	VCQU	Ergebnisrechnung			Finanzierungsrechnung		
		EH	FH		RA 2022	VA 2022	RA - VA	RA 2022	VA 2022	RA - VA
Finanzierungstätigkeit										
6/853007/346100	Investitionsdarlehen von Finanzunternehmen		3514	1 55	0,00	0,00	0,00	780 000,00	780 000,00	0,00
SU 35	Summe Einzahlungen aus der Finanzierungstätigkeit							780 000,00	780 000,00	0,00
SU 36	Summe Auszahlungen aus der Finanzierungstätigkeit							0,00	0,00	0,00
SA4	Saldo (4) Geldfluss aus der Finanzierungstätigkeit (35 – 36)							780 000,00	780 000,00	0,00
SA5	Saldo (5) Geldfluss aus der voranschlagswirksamen Gebarung (Saldo 3 + Saldo 4)							87 438,19	-84 000,00	171 438,19
853008 Sanierung WH Forstgartenstraße Nr. 55/57										
Operative Gebarung										
SU 21 / 31	Summe Erträge / Einzahlungen operative Gebarung				0,00	0,00	0,00	0,00	0,00	0,00
SU 22 / 32	Summe Aufwendungen / Auszahlungen operative Gebarung				0,00	0,00	0,00	0,00	0,00	0,00
SA 0 / SA 1	(0) Nettoergebnis (21 - 22) / (1) Geldfluss operative Gebarung (31 – 32)				0,00	0,00	0,00	0,00	0,00	0,00
SU 23	Summe Haushaltsrücklagen				0,00	0,00	0,00	0,00	0,00	0,00
SA00	Nettoergebnis nach Zuw./Entn. Haushaltsrücklagen (Saldo 0 +/- SU23)				0,00	0,00	0,00			
Investive Gebarung										
SU 33	Summe Einzahlungen investive Gebarung							0,00	0,00	0,00
5/853008/010000	Gebäude und Bauten		3413	1 40	0,00	0,00	0,00	394 463,10	505 000,00	-110 536,90
SU 34	Summe Auszahlungen investive Gebarung							394 463,10	505 000,00	-110 536,90
SA2	Saldo (2) Geldfluss aus der Investiven Gebarung (33 – 34)							-394 463,10	-505 000,00	110 536,90
SA3	Saldo (3) Nettofinanzierungssaldo (Saldo 1 + Saldo 2)							-394 463,10	-505 000,00	110 536,90
Finanzierungstätigkeit										
6/853008/346100	Investitionsdarlehen von Finanzunternehmen		3514	1 55	0,00	0,00	0,00	650 000,00	650 000,00	0,00
SU 35	Summe Einzahlungen aus der Finanzierungstätigkeit							650 000,00	650 000,00	0,00
SU 36	Summe Auszahlungen aus der Finanzierungstätigkeit							0,00	0,00	0,00
SA4	Saldo (4) Geldfluss aus der Finanzierungstätigkeit (35 – 36)							650 000,00	650 000,00	0,00
SA5	Saldo (5) Geldfluss aus der voranschlagswirksamen Gebarung (Saldo 3 + Saldo 4)							255 536,90	145 000,00	110 536,90
853009 Sanierung WH Forstgartenstraße Nr. 45/47										
Operative Gebarung										
SU 21 / 31	Summe Erträge / Einzahlungen operative Gebarung				0,00	0,00	0,00	0,00	0,00	0,00
SU 22 / 32	Summe Aufwendungen / Auszahlungen operative Gebarung				0,00	0,00	0,00	0,00	0,00	0,00
SA 0 / SA 1	(0) Nettoergebnis (21 - 22) / (1) Geldfluss operative Gebarung (31 – 32)				0,00	0,00	0,00	0,00	0,00	0,00
6/853009/894000	Entnahmen von zweckgebundenen Haushaltsrücklagen		2301	1	0,00	65 000,00	-65 000,00	0,00	0,00	0,00
SU 23	Summe Haushaltsrücklagen				0,00	65 000,00	-65 000,00	0,00	0,00	0,00
SA00	Nettoergebnis nach Zuw./Entn. Haushaltsrücklagen (Saldo 0 +/- SU23)				0,00	65 000,00	-65 000,00			

		MVAG		VCQU	Ergebnisrechnung			Finanzierungsrechnung		
		EH	FH		RA 2022	VA 2022	RA - VA	RA 2022	VA 2022	RA - VA
Investive Gebarung										
SU 33	Summe Einzahlungen investive Gebarung							0,00	0,00	0,00
5/853009/010000	Gebäude und Bauten		3413	1 40	0,00	0,00	0,00	363 752,05	445 000,00	-81 247,95
SU 34	Summe Auszahlungen investive Gebarung							363 752,05	445 000,00	-81 247,95
SA2	Saldo (2) Geldfluss aus der Investiven Gebarung (33 – 34)							-363 752,05	-445 000,00	81 247,95
SA3	Saldo (3) Nettofinanzierungssaldo (Saldo 1 + Saldo 2)							-363 752,05	-445 000,00	81 247,95
Finanzierungstätigkeit										
6/853009/346100	Investitionsdarlehen von Finanzunternehmen		3514	1 55	0,00	0,00	0,00	380 000,00	380 000,00	0,00
SU 35	Summe Einzahlungen aus der Finanzierungstätigkeit							380 000,00	380 000,00	0,00
SU 36	Summe Auszahlungen aus der Finanzierungstätigkeit							0,00	0,00	0,00
SA4	Saldo (4) Geldfluss aus der Finanzierungstätigkeit (35 – 36)							380 000,00	380 000,00	0,00
SA5	Saldo (5) Geldfluss aus der voranschlagswirksamen Gebarung (Saldo 3 + Saldo 4)							16 247,95	-65 000,00	81 247,95
853011	Sanierung WH Unterm Burgstall Nr. 4									
Operative Gebarung										
SU 21 / 31	Summe Erträge / Einzahlungen operative Gebarung				0,00	0,00	0,00	0,00	0,00	0,00
SU 22 / 32	Summe Aufwendungen / Auszahlungen operative Gebarung				0,00	0,00	0,00	0,00	0,00	0,00
SA 0 / SA 1	(0) Nettoergebnis (21 - 22) / (1) Geldfluss operative Gebarung (31 – 32)				0,00	0,00	0,00	0,00	0,00	0,00
6/853011/894000	Entnahmen von zweckgebundenen Haushaltsrücklagen	2301		2	136 911,24	170 000,00	-33 088,76	0,00	0,00	0,00
SU 23	Summe Haushaltsrücklagen				136 911,24	170 000,00	-33 088,76	0,00	0,00	0,00
SA00	Nettoergebnis nach Zuw./Entn. Haushaltsrücklagen (Saldo 0 +/- SU23)				136 911,24	170 000,00	-33 088,76			
Investive Gebarung										
SU 33	Summe Einzahlungen investive Gebarung							0,00	0,00	0,00
5/853011/010000	Gebäude und Bauten		3413	2 40	0,00	0,00	0,00	142 610,57	170 000,00	-27 389,43
SU 34	Summe Auszahlungen investive Gebarung							142 610,57	170 000,00	-27 389,43
SA2	Saldo (2) Geldfluss aus der Investiven Gebarung (33 – 34)							-142 610,57	-170 000,00	27 389,43
SA3	Saldo (3) Nettofinanzierungssaldo (Saldo 1 + Saldo 2)							-142 610,57	-170 000,00	27 389,43
Finanzierungstätigkeit										
SU 35	Summe Einzahlungen aus der Finanzierungstätigkeit							0,00	0,00	0,00
SU 36	Summe Auszahlungen aus der Finanzierungstätigkeit							0,00	0,00	0,00
SA4	Saldo (4) Geldfluss aus der Finanzierungstätigkeit (35 – 36)							0,00	0,00	0,00
SA5	Saldo (5) Geldfluss aus der voranschlagswirksamen Gebarung (Saldo 3 + Saldo 4)							-142 610,57	-170 000,00	27 389,43

		MVAG MVAG VCQU			Ergebnisrechnung			Finanzierungsrechnung		
		EH	FH		RA 2022	VA 2022	RA - VA	RA 2022	VA 2022	RA - VA
859	Sonstige Betriebe mit marktbestimmter Tätigkeit									
859010	Breitband laufend									
Operative Gebarung										
2/859010/810000	Erträge aus Leistungen	2114	3114	13	0,00	3 000,00	-3 000,00	0,00	3 000,00	-3 000,00
SU 21 / 31	Summe Erträge / Einzahlungen operative Gebarung				0,00	3 000,00	-3 000,00	0,00	3 000,00	-3 000,00
1/859010/728000	Entgelte für sonstige Leistungen	2225	3225	24	328,00	3 000,00	-2 672,00	328,00	3 000,00	-2 672,00
SU 22 / 32	Summe Aufwendungen / Auszahlungen operative Gebarung				328,00	3 000,00	-2 672,00	328,00	3 000,00	-2 672,00
SA 0 / SA 1	(0) Nettoergebnis (21 - 22) / (1) Geldfluss operative Gebarung (31 - 32)				-328,00	0,00	-328,00	-328,00	0,00	-328,00
SU 23	Summe Haushaltsrücklagen				0,00	0,00	0,00	0,00	0,00	0,00
SA00	Nettoergebnis nach Zuw./Entn. Haushaltsrücklagen (Saldo 0 +/- SU23)				-328,00	0,00	-328,00			
Investive Gebarung										
SU 33	Summe Einzahlungen investive Gebarung							0,00	0,00	0,00
SU 34	Summe Auszahlungen investive Gebarung							0,00	0,00	0,00
SA2	Saldo (2) Geldfluss aus der Investiven Gebarung (33 - 34)							0,00	0,00	0,00
SA3	Saldo (3) Nettofinanzierungssaldo (Saldo 1 + Saldo 2)							-328,00	0,00	-328,00
Finanzierungstätigkeit										
SU 35	Summe Einzahlungen aus der Finanzierungstätigkeit							0,00	0,00	0,00
SU 36	Summe Auszahlungen aus der Finanzierungstätigkeit							0,00	0,00	0,00
SA4	Saldo (4) Geldfluss aus der Finanzierungstätigkeit (35 - 36)							0,00	0,00	0,00
SA5	Saldo (5) Geldfluss aus der voranschlagswirksamen Gebarung (Saldo 3 + Saldo 4)							-328,00	0,00	-328,00
87	Wirtschaftliche Unternehmungen									
875	Straßenverkehrsbetriebe									
875000	Verkehrsverbund									
Operative Gebarung										
2/875000/813000	Erträge aus der Auflösung von Investitionszuschüssen (Kapitaltransfers)	2127			2 884,08	2 900,00	-15,92	0,00	0,00	0,00
SU 21 / 31	Summe Erträge / Einzahlungen operative Gebarung				2 884,08	2 900,00	-15,92	0,00	0,00	0,00
1/875000/680200	Planmäßige Abschreibung - Grundstückseinrichtungen und Infrastruktur	2226			2 884,08	2 900,00	-15,92	0,00	0,00	0,00
SU 22 / 32	Summe Aufwendungen / Auszahlungen operative Gebarung				2 884,08	2 900,00	-15,92	0,00	0,00	0,00
SA 0 / SA 1	(0) Nettoergebnis (21 - 22) / (1) Geldfluss operative Gebarung (31 - 32)				0,00	0,00	0,00	0,00	0,00	0,00
SU 23	Summe Haushaltsrücklagen				0,00	0,00	0,00	0,00	0,00	0,00
SA00	Nettoergebnis nach Zuw./Entn. Haushaltsrücklagen (Saldo 0 +/- SU23)				0,00	0,00	0,00			
Investive Gebarung										
SU 33	Summe Einzahlungen investive Gebarung							0,00	0,00	0,00

	MVAG	MVAG	VCQU	Ergebnisrechnung			Finanzierungsrechnung			
				EH	FH	RA 2022	VA 2022	RA - VA	RA 2022	VA 2022
SU 34								0,00	0,00	0,00
SA2								0,00	0,00	0,00
SA3								0,00	0,00	0,00
Finanzierungstätigkeit										
SU 35								0,00	0,00	0,00
SU 36								0,00	0,00	0,00
SA4								0,00	0,00	0,00
SA5								0,00	0,00	0,00

	MVAG	MVAG	VCQU	Ergebnisrechnung			Finanzierungsrechnung			
				EH	FH		RA 2022	VA 2022	RA - VA	RA 2022
9 Finanzwirtschaft										
90	Gesonderte Verwaltung									
900	Gesonderte Verwaltung									
900000	Finanzverwaltung									
Operative Gebarung										
2/900000/808000	Erlöse - Verkauf Hundemarken	2116	3116	16	170,30	100,00	70,30	176,64	100,00	76,64
2/900000/810309	Kosteners.interne Leistungsvergütung Personalkosten	2114	3114	13	153 631,32	115 500,00	38 131,32	153 631,32	115 500,00	38 131,32
2/900000/810409	Kosteners.interne Leistungsverrechnung Sachkosten	2114	3114	13	0,00	38 400,00	-38 400,00	0,00	38 400,00	-38 400,00
2/900000/813000	Erträge aus der Auflösung von Investitionszuschüssen (Kapitaltransfers)	2127			5 882,69	2 100,00	3 782,69	0,00	0,00	0,00
2/900000/814000	Erträge aus der Berichtigung von Lieferungen und Leistungen	2116	3116	18	104,75	0,00	104,75	104,75	0,00	104,75
2/900000/816000	Kostenbeiträge (Kostenersätze) für sonstige Leistungen	2114	3114	13	36,00	100,00	-64,00	36,00	100,00	-64,00
2/900000/816100	Kostenersätze für Verwaltungsleistungen	2114	3114	13	2 155,31	0,00	2 155,31	2 155,31	0,00	2 155,31
2/900000/816300	Kostenersatz für Verwaltungsleistungen (Gerichts- und Rechtsanwaltskosten)	2114	3114	13	4 073,41	3 000,00	1 073,41	4 926,62	3 000,00	1 926,62
2/900000/817200	Erträge aus der Auflösung von sonstigen Rückstellungen - nicht konsum.Urlaube	2117			1 474,95	0,00	1 474,95	0,00	0,00	0,00
2/900000/817210	Erträge aus der Auflösung von sonstigen Rückstellungen - Zeitguthaben	2117			1 960,02	0,00	1 960,02	0,00	0,00	0,00
2/900000/819010	Erträge aus der Auflösung von Einzelwertberichtigungen	2117			318,89	0,00	318,89	0,00	0,00	0,00
2/900000/823000	Zinsen	2131	3131	14	1,52	100,00	-98,48	1,52	100,00	-98,48
2/900000/829000	Sonstige Einnahmen	2116	3116	18	2 737,55	25 000,00	-22 262,45	2 813,85	25 000,00	-22 186,15
2/900000/860000	Transfers von Bund, Bundesfonds und Bundeskammern	2121	3121	15	0,00	0,00	0,00	439,45	400,00	39,45
SU 21 / 31	Summe Erträge / Einzahlungen operative Gebarung				172 546,71	184 300,00	-11 753,29	164 285,46	182 600,00	-18 314,54
1/900000/400000	Geringwertige Wirtschaftsgüter des Anlagevermögens	2221	3221	23	275,34	700,00	-424,66	963,85	700,00	263,85
1/900000/413000	Ankauf von Hundemarken	2221	3221	23	0,00	400,00	-400,00	0,00	400,00	-400,00
1/900000/456000	Schreib-, Zeichen- u. sonstige Büromittel	2221	3221	23	3 710,86	2 000,00	1 710,86	3 710,86	2 000,00	1 710,86
1/900000/457000	Druckwerke	2221	3221	23	368,18	1 800,00	-1 431,82	368,18	1 800,00	-1 431,82
1/900000/457010	Ausdrucke Drucker, Kopierer, HPC-Dual	2221	3221	23	3 263,04	3 400,00	-136,96	2 442,89	3 400,00	-957,11
1/900000/459000	Sonstige Verbrauchsgüter	2221	3221	23	0,00	400,00	-400,00	0,00	400,00	-400,00
1/900000/510000	Geldbezüge für Vertragsbedienstete der Besoldungsgruppe I	2211	3211	20	352 941,21	351 800,00	1 141,21	352 941,21	351 800,00	1 141,21
1/900000/563000	Sonstige Aufwandsentschädigungen	2213	3213	20	4 072,92	4 100,00	-27,08	4 072,92	4 100,00	-27,08

		MVAG			Ergebnisrechnung			Finanzierungsrechnung		
		EH	FH	VCQU	RA 2022	VA 2022	RA - VA	RA 2022	VA 2022	RA - VA
1/900000/565000	Mehrleistungsvergütungen	2211	3211	20	17 235,24	18 900,00	-1 664,76	17 235,24	18 900,00	-1 664,76
1/900000/565100	Leistungsprämie	2211	3211	20	7 779,52	7 600,00	179,52	7 779,52	7 600,00	179,52
1/900000/566000	Zuwendungen aus Anlass von Dienstjubiläen	2212	3212	20	10 498,98	10 700,00	-201,02	10 498,98	10 700,00	-201,02
1/900000/569000	Sonstige Nebengebühren	2211	3211	20	3 708,72	3 600,00	108,72	3 708,72	3 600,00	108,72
1/900000/580000	Dienstgeberbeitrag zum Ausgleichsfonds für Familienbeihilfen	2212	3212	20	15 484,54	15 500,00	-15,46	15 484,54	15 500,00	-15,46
1/900000/582000	Sonstige Dienstgeberbeiträge zur sozialen Sicherheit	2212	3212	20	77 937,32	78 700,00	-762,68	77 937,32	78 700,00	-762,68
1/900000/590000	Freiwillige Sozialleistungen	2212	3212	20	2 702,00	2 700,00	2,00	2 702,00	2 700,00	2,00
1/900000/590100	Sonstige Leistungen Fortbildung	2212	3212	20	0,00	2 500,00	-2 500,00	0,00	2 500,00	-2 500,00
1/900000/591000	Dotierung von Rückstellungen für Abfertigungen	2214			6 694,20	4 500,00	2 194,20	0,00	0,00	0,00
1/900000/592000	Dotierung von Rückstellungen für Jubiläumszuwendungen	2214			9 110,67	6 100,00	3 010,67	0,00	0,00	0,00
1/900000/593000	Dotierung von Rückstellungen für nicht konsumierte Urlaube	2214			322,19	0,00	322,19	0,00	0,00	0,00
1/900000/593100	Dotierung von Rückstellungen für nicht konsumierte Zeitguthaben	2214			1 654,12	0,00	1 654,12	0,00	0,00	0,00
1/900000/618000	Instandhaltung von sonstigen Anlagen (Ausstattung)	2224	3224	24	0,00	800,00	-800,00	0,00	800,00	-800,00
1/900000/618100	Instandhaltung und Wartung EDV (Hardware/Software)	2224	3224	24	2 117,88	1 900,00	217,88	2 095,62	1 900,00	195,62
1/900000/618110	Instandh.u.Wartung Kommunal/Verwaltungssoftware	2224	3224	24	7 868,57	8 600,00	-731,43	7 868,57	8 600,00	-731,43
1/900000/630000	Postdienste	2222	3222	24	8 189,22	32 000,00	-23 810,78	8 074,23	32 000,00	-23 925,77
1/900000/631000	Telekommunikationsdienste	2222	3222	24	244,28	600,00	-355,72	244,28	600,00	-355,72
1/900000/640000	Rechtskosten	2222	3222	24	5 434,26	13 000,00	-7 565,74	5 396,51	13 000,00	-7 603,49
1/900000/670000	Versicherungen	2222	3222	24	1 621,08	1 200,00	421,08	1 621,08	1 200,00	421,08
1/900000/680100	Planmäßige Abschreibung - Immaterielle Vermögenswerte	2226			982,82	1 000,00	-17,18	0,00	0,00	0,00
1/900000/680700	Planmäßige Abschreibung - Amts-, Betriebs- und Geschäftsausstattung	2226			7 527,04	7 400,00	127,04	0,00	0,00	0,00
1/900000/683000	Verluste aus dem Abgang von Sachanlagen und immateriellen Vermögenswerten	2226			297,25	0,00	297,25	0,00	0,00	0,00
1/900000/690000	Abschreibung von Forderungen (Schadensfälle)	2225			1 214,32	400,00	814,32	0,00	0,00	0,00
1/900000/700000	Mietzinse	2223	3223	24	126,72	100,00	26,72	126,72	100,00	26,72
1/900000/700010	Miete Druck-u.Kopiergeräte	2223	3223	24	2 851,88	2 900,00	-48,12	2 851,88	2 900,00	-48,12
1/900000/710000	Öffentliche Abgaben	2225	3225	24	0,38	400,00	-399,62	0,38	400,00	-399,62
1/900000/720609	Kostenrückerstattung Pensionsfonds	2225	3225	24	19 499,44	19 600,00	-100,56	19 499,44	19 600,00	-100,56
1/900000/724000	Reisegebühren	2225	3225	24	390,66	900,00	-509,34	390,66	900,00	-509,34

		MVAG			Ergebnisrechnung			Finanzierungsrechnung		
		EH	FH	VCQU	RA 2022	VA 2022	RA - VA	RA 2022	VA 2022	RA - VA
1/900000/728000	Entgelte für sonstige Leistungen	2225	3225	24	9 034,45	24 000,00	-14 965,55	7 806,85	24 000,00	-16 193,15
SU 22 / 32	Summe Aufwendungen / Auszahlungen operative Gebarung				585 159,30	630 200,00	-45 040,70	555 822,45	610 800,00	-54 977,55
SA 0 / SA 1	(0) Nettoergebnis (21 - 22) / (1) Geldfluss operative Gebarung (31 - 32)				-412 612,59	-445 900,00	33 287,41	-391 536,99	-428 200,00	36 663,01
2/900000/894000	Entnahmen von zweckgebundenen Haushaltsrücklagen	2301			15,75	0,00	15,75	0,00	0,00	0,00
SU 23	Summe Haushaltsrücklagen				15,75	0,00	15,75	0,00	0,00	0,00
SA00	Nettoergebnis nach Zuw./Entn. Haushaltsrücklagen (Saldo 0 +/- SU23)				-412 596,84	-445 900,00	33 303,16			
Investive Gebarung										
SU 33	Summe Einzahlungen investive Gebarung							0,00	0,00	0,00
1/900000/042000	Amtsausstattung		3415	41	0,00	0,00	0,00	1 807,00	2 000,00	-193,00
SU 34	Summe Auszahlungen investive Gebarung							1 807,00	2 000,00	-193,00
SA2	Saldo (2) Geldfluss aus der Investiven Gebarung (33 - 34)							-1 807,00	-2 000,00	193,00
SA3	Saldo (3) Nettofinanzierungssaldo (Saldo 1 + Saldo 2)							-393 343,99	-430 200,00	36 856,01
Finanzierungstätigkeit										
SU 35	Summe Einzahlungen aus der Finanzierungstätigkeit							0,00	0,00	0,00
SU 36	Summe Auszahlungen aus der Finanzierungstätigkeit							0,00	0,00	0,00
SA4	Saldo (4) Geldfluss aus der Finanzierungstätigkeit (35 - 36)							0,00	0,00	0,00
SA5	Saldo (5) Geldfluss aus der voranschlagswirksamen Gebarung (Saldo 3 + Saldo 4)							-393 343,99	-430 200,00	36 856,01
91	Kapitalvermögen und Stiftungen ohne eigene Rechtspersönlichkeit									
910	Geldverkehr									
910000	Geldverkehr									
Operative Gebarung										
2/910000/823000	Zinsen Kontokorrent	2131	3131	14	0,07	200,00	-199,93	0,07	200,00	-199,93
SU 21 / 31	Summe Erträge / Einzahlungen operative Gebarung				0,07	200,00	-199,93	0,07	200,00	-199,93
1/910000/650000	Kreditzinsen (Kontokorrent)	2241	3241	25	7 154,30	10 000,00	-2 845,70	7 154,30	10 000,00	-2 845,70
1/910000/659000	Geldverkehrsspesen und Buchungsgebühren	2244	3244	24	10 822,38	15 000,00	-4 177,62	10 822,38	15 000,00	-4 177,62
1/910000/659200	Buchungsspesen Bankomaten	2244	3244	24	232,16	500,00	-267,84	232,16	500,00	-267,84
1/910000/710000	Öffentliche Abgaben (Kapitalertragssteuer)	2225	3225	24	0,90	300,00	-299,10	0,90	300,00	-299,10
SU 22 / 32	Summe Aufwendungen / Auszahlungen operative Gebarung				18 209,74	25 800,00	-7 590,26	18 209,74	25 800,00	-7 590,26
SA 0 / SA 1	(0) Nettoergebnis (21 - 22) / (1) Geldfluss operative Gebarung (31 - 32)				-18 209,67	-25 600,00	7 390,33	-18 209,67	-25 600,00	7 390,33
SU 23	Summe Haushaltsrücklagen				0,00	0,00	0,00	0,00	0,00	0,00
SA00	Nettoergebnis nach Zuw./Entn. Haushaltsrücklagen (Saldo 0 +/- SU23)				-18 209,67	-25 600,00	7 390,33			
Investive Gebarung										
SU 33	Summe Einzahlungen investive Gebarung							0,00	0,00	0,00
SU 34	Summe Auszahlungen investive Gebarung							0,00	0,00	0,00

		MVAG			Ergebnisrechnung			Finanzierungsrechnung		
		EH	FH	VCQU	RA 2022	VA 2022	RA - VA	RA 2022	VA 2022	RA - VA
SA2	Saldo (2) Geldfluss aus der Investiven Gebarung (33 – 34)							0,00	0,00	0,00
SA3	Saldo (3) Nettofinanzierungssaldo (Saldo 1 + Saldo 2)							-18 209,67	-25 600,00	7 390,33
Finanzierungstätigkeit										
SU 35	Summe Einzahlungen aus der Finanzierungstätigkeit							0,00	0,00	0,00
SU 36	Summe Auszahlungen aus der Finanzierungstätigkeit							0,00	0,00	0,00
SA4	Saldo (4) Geldfluss aus der Finanzierungstätigkeit (35 – 36)							0,00	0,00	0,00
SA5	Saldo (5) Geldfluss aus der voranschlagswirksamen Gebarung (Saldo 3 + Saldo 4)							-18 209,67	-25 600,00	7 390,33
912	Rücklagen (soweit nicht aufteilbar)									
912000	Rücklagen									
Operative Gebarung										
2/912000/823000	Zinsen (Kapitals- und Betriebsmittelrücklage)	2131	3131	14	384,84	500,00	-115,16	384,84	500,00	-115,16
SU 21 / 31	Summe Erträge / Einzahlungen operative Gebarung				384,84	500,00	-115,16	384,84	500,00	-115,16
1/912000/659100	Depotgebühren für Wertpapiere	2244	3244	24	295,11	400,00	-104,89	295,11	400,00	-104,89
1/912000/710000	Öffentliche Abgaben (Kapitalertragssteuer)	2225	3225	24	34,60	300,00	-265,40	34,60	300,00	-265,40
SU 22 / 32	Summe Aufwendungen / Auszahlungen operative Gebarung				329,71	700,00	-370,29	329,71	700,00	-370,29
SA 0 / SA 1	(0) Nettoergebnis (21 - 22) / (1) Geldfluss operative Gebarung (31 – 32)				55,13	-200,00	255,13	55,13	-200,00	255,13
2/912000/895000	Entnahmen von allgemeinen Haushaltsrücklagen	2301			250 213,54	250 000,00	213,54	0,00	0,00	0,00
1/912000/795000	Zuweisung an allgemeine Haushaltsrücklagen	2401			320,87	0,00	-320,87	0,00	0,00	0,00
SU 23	Summe Haushaltsrücklagen				249 892,67	250 000,00	-107,33	0,00	0,00	0,00
SA00	Nettoergebnis nach Zuw./Entn. Haushaltsrücklagen (Saldo 0 +/- SU23)				249 947,80	249 800,00	147,80			
Investive Gebarung										
SU 33	Summe Einzahlungen investive Gebarung							0,00	0,00	0,00
SU 34	Summe Auszahlungen investive Gebarung							0,00	0,00	0,00
SA2	Saldo (2) Geldfluss aus der Investiven Gebarung (33 – 34)							0,00	0,00	0,00
SA3	Saldo (3) Nettofinanzierungssaldo (Saldo 1 + Saldo 2)							55,13	-200,00	255,13
Finanzierungstätigkeit										
SU 35	Summe Einzahlungen aus der Finanzierungstätigkeit							0,00	0,00	0,00
SU 36	Summe Auszahlungen aus der Finanzierungstätigkeit							0,00	0,00	0,00
SA4	Saldo (4) Geldfluss aus der Finanzierungstätigkeit (35 – 36)							0,00	0,00	0,00
SA5	Saldo (5) Geldfluss aus der voranschlagswirksamen Gebarung (Saldo 3 + Saldo 4)							55,13	-200,00	255,13

		MVAG			Ergebnisrechnung			Finanzierungsrechnung		
		EH	FH	VCQU	RA 2022	VA 2022	RA - VA	RA 2022	VA 2022	RA - VA
914	Beteiligungen									
914000	Beteiligungen									
	Operative Gebarung									
2/914000/822000	Dividenden und Gewinnausschüttungen von Unternehmen	2135	3135	14	5 184,67	3 000,00	2 184,67	5 184,67	3 000,00	2 184,67
SU 21 / 31	Summe Erträge / Einzahlungen operative Gebarung				5 184,67	3 000,00	2 184,67	5 184,67	3 000,00	2 184,67
1/914000/694000	Aufwendungen aus der Bewertung von Beteiligungen	2245			1 072,01	0,00	1 072,01	0,00	0,00	0,00
1/914000/755000	Transferzahlung an Stadtgemeinde Spittal an der Drau Betriebs GmbH (EAV)	2233	3233	27	1 550 000,00	1 550 000,00	0,00	1 355 778,56	1 550 000,00	-194 221,44
1/914000/781000	Transferzahlung an Immo Stadtgemeinde Spittal an der Drau KG	2232	3232	27	109 200,00	109 200,00	0,00	109 200,00	109 200,00	0,00
SU 22 / 32	Summe Aufwendungen / Auszahlungen operative Gebarung				1 660 272,01	1 659 200,00	1 072,01	1 464 978,56	1 659 200,00	-194 221,44
SA 0 / SA 1	(0) Nettoergebnis (21 - 22) / (1) Geldfluss operative Gebarung (31 - 32)				-1 655 087,34	-1 656 200,00	1 112,66	-1 459 793,89	-1 656 200,00	196 406,11
2/914000/894000	Entnahmen von zweckgebundenen Haushaltsrücklagen	2301			0,00	18 500,00	-18 500,00	0,00	0,00	0,00
SU 23	Summe Haushaltsrücklagen				0,00	18 500,00	-18 500,00	0,00	0,00	0,00
SA00	Nettoergebnis nach Zuw./Entn. Haushaltsrücklagen (Saldo 0 +/- SU23)				-1 655 087,34	-1 637 700,00	-17 387,34			
	Investive Gebarung									
SU 33	Summe Einzahlungen investive Gebarung							0,00	0,00	0,00
SU 34	Summe Auszahlungen investive Gebarung							0,00	0,00	0,00
SA2	Saldo (2) Geldfluss aus der Investiven Gebarung (33 - 34)							0,00	0,00	0,00
SA3	Saldo (3) Nettofinanzierungssaldo (Saldo 1 + Saldo 2)							-1 459 793,89	-1 656 200,00	196 406,11
	Finanzierungstätigkeit									
SU 35	Summe Einzahlungen aus der Finanzierungstätigkeit							0,00	0,00	0,00
SU 36	Summe Auszahlungen aus der Finanzierungstätigkeit							0,00	0,00	0,00
SA4	Saldo (4) Geldfluss aus der Finanzierungstätigkeit (35 - 36)							0,00	0,00	0,00
SA5	Saldo (5) Geldfluss aus der voranschlagswirksamen Gebarung (Saldo 3 + Saldo 4)							-1 459 793,89	-1 656 200,00	196 406,11
92	Öffentliche Abgaben									
920	Ausschließliche Gemeindeabgaben									
920000	Ausschließliche Gemeindeabgaben									
	Operative Gebarung									
2/920000/819010	Erträge aus der Auflösung von Einzelwertberichtigungen	2117			1 267,75	0,00	1 267,75	0,00	0,00	0,00
2/920000/830000	Grundsteuer von den land- und forstwirtschaftlichen Betrieben (Grundsteuer A)	2111	3111	10	13 668,94	13 000,00	668,94	13 527,53	13 000,00	527,53

		MVAG			Ergebnisrechnung			Finanzierungsrechnung		
		EH	FH	VCQU	RA 2022	VA 2022	RA - VA	RA 2022	VA 2022	RA - VA
2/920000/831000	Grundsteuer von Grundstücken (Grundsteuer B)	2111	3111	10	1 483 273,86	1 481 700,00	1 573,86	1 492 431,91	1 481 700,00	10 731,91
2/920000/833000	Kommunalsteuer	2111	3111	10	8 473 811,04	7 550 000,00	923 811,04	8 381 506,12	7 550 000,00	831 506,12
2/920000/834000	Fremdenverkehrsabgaben	2111	3111	10	20 884,73	20 800,00	84,73	20 884,73	20 800,00	84,73
2/920000/834100	Ortstaxe	2111	3111	10	62 773,40	45 000,00	17 773,40	62 905,79	45 000,00	17 905,79
2/920000/834200	pauschalierte Ortstaxe	2111	3111	10	30 264,15	16 700,00	13 564,15	36 149,08	16 700,00	19 449,08
2/920000/835100	Parkometerabgaben	2111	3111	10	355 472,15	315 000,00	40 472,15	356 026,05	315 000,00	41 026,05
2/920000/837000	Lustbarkeitsabgaben ohne Zweckwidmung des Ertrages	2111	3111	10	22 679,04	15 000,00	7 679,04	21 888,95	15 000,00	6 888,95
2/920000/838000	Abgaben für das Halten von Tieren	2111	3111	10	25 221,40	23 000,00	2 221,40	25 088,89	23 000,00	2 088,89
2/920000/841000	Abgaben für den Gebrauch von öffentlichem Grund in den Gemeinden	2111	3111	10	17 101,71	12 000,00	5 101,71	16 088,67	12 000,00	4 088,67
2/920000/842000	Zweitwohnsitzabgabe	2111	3111	10	79 763,00	50 000,00	29 763,00	96 745,33	70 000,00	26 745,33
2/920000/843100	Ausschließliche Landes(Gemeinde) abgaben - Ausgleichsabgabe	2111	3111	10	2 906,91	3 000,00	-93,09	2 906,91	3 000,00	-93,09
2/920000/849000	Nebenansprüche	2111	3111	10	9 096,34	10 000,00	-903,66	10 200,08	10 000,00	200,08
2/920000/856000	Verwaltungsabgaben	2111	3111	10	42 308,06	35 000,00	7 308,06	40 532,92	35 000,00	5 532,92
2/920000/857000	Kommissionsgebühren	2111	3111	10	6 030,00	4 000,00	2 030,00	5 835,00	4 000,00	1 835,00
SU 21 / 31	Summe Erträge / Einzahlungen operative Gebarung				10 646 522,48	9 594 200,00	1 052 322,48	10 582 717,96	9 614 200,00	968 517,96
1/920000/690000	Abschreibung von Forderungen (Schadensfälle)		2225		4 916,27	6 700,00	-1 783,73	0,00	0,00	0,00
SU 22 / 32	Summe Aufwendungen / Auszahlungen operative Gebarung				4 916,27	6 700,00	-1 783,73	0,00	0,00	0,00
SA 0 / SA 1	(0) Nettoergebnis (21 - 22) / (1) Geldfluss operative Gebarung (31 - 32)				10 641 606,21	9 587 500,00	1 054 106,21	10 582 717,96	9 614 200,00	968 517,96
SU 23	Summe Haushaltsrücklagen				0,00	0,00	0,00	0,00	0,00	0,00
SA00	Nettoergebnis nach Zuw./Entn. Haushaltsrücklagen (Saldo 0 +/- SU23)				10 641 606,21	9 587 500,00	1 054 106,21			
Investive Gebarung										
SU 33	Summe Einzahlungen investive Gebarung							0,00	0,00	0,00
SU 34	Summe Auszahlungen investive Gebarung							0,00	0,00	0,00
SA2	Saldo (2) Geldfluss aus der Investiven Gebarung (33 - 34)							0,00	0,00	0,00
SA3	Saldo (3) Nettofinanzierungssaldo (Saldo 1 + Saldo 2)							10 582 717,96	9 614 200,00	968 517,96
Finanzierungstätigkeit										
SU 35	Summe Einzahlungen aus der Finanzierungstätigkeit							0,00	0,00	0,00
SU 36	Summe Auszahlungen aus der Finanzierungstätigkeit							0,00	0,00	0,00
SA4	Saldo (4) Geldfluss aus der Finanzierungstätigkeit (35 - 36)							0,00	0,00	0,00
SA5	Saldo (5) Geldfluss aus der voranschlagswirksamen Gebarung (Saldo 3 + Saldo 4)							10 582 717,96	9 614 200,00	968 517,96

		MVAG			Ergebnisrechnung			Finanzierungsrechnung		
		EH	FH	VCQU	RA 2022	VA 2022	RA - VA	RA 2022	VA 2022	RA - VA
925	Ertragsanteile an gemeinschaftlichen Bundesabgaben									
925000	Ertragsanteile									
Operative Gebarung										
2/925000/859000	Ertragsanteile	2112	3112	11	17 594 373,02	15 900 000,00	1 694 373,02	17 594 373,02	15 900 000,00	1 694 373,02
SU 21 / 31	Summe Erträge / Einzahlungen operative Gebarung				17 594 373,02	15 900 000,00	1 694 373,02	17 594 373,02	15 900 000,00	1 694 373,02
SU 22 / 32	Summe Aufwendungen / Auszahlungen operative Gebarung				0,00	0,00	0,00	0,00	0,00	0,00
SA 0 / SA 1	(0) Nettoergebnis (21 - 22) / (1) Geldfluss operative Gebarung (31 - 32)				17 594 373,02	15 900 000,00	1 694 373,02	17 594 373,02	15 900 000,00	1 694 373,02
SU 23	Summe Haushaltsrücklagen				0,00	0,00	0,00	0,00	0,00	0,00
SA00	Nettoergebnis nach Zuw./Entn. Haushaltsrücklagen (Saldo 0 +/- SU23)				17 594 373,02	15 900 000,00	1 694 373,02			
Investive Gebarung										
SU 33	Summe Einzahlungen investive Gebarung							0,00	0,00	0,00
SU 34	Summe Auszahlungen investive Gebarung							0,00	0,00	0,00
SA2	Saldo (2) Geldfluss aus der Investiven Gebarung (33 - 34)							0,00	0,00	0,00
SA3	Saldo (3) Nettofinanzierungssaldo (Saldo 1 + Saldo 2)							17 594 373,02	15 900 000,00	1 694 373,02
Finanzierungstätigkeit										
SU 35	Summe Einzahlungen aus der Finanzierungstätigkeit							0,00	0,00	0,00
SU 36	Summe Auszahlungen aus der Finanzierungstätigkeit							0,00	0,00	0,00
SA4	Saldo (4) Geldfluss aus der Finanzierungstätigkeit (35 - 36)							0,00	0,00	0,00
SA5	Saldo (5) Geldfluss aus der voranschlagswirksamen Gebarung (Saldo 3 + Saldo 4)							17 594 373,02	15 900 000,00	1 694 373,02
93	Umlagen									
930	Landesumlage									
930000	Landesumlage									
Operative Gebarung										
SU 21 / 31	Summe Erträge / Einzahlungen operative Gebarung				0,00	0,00	0,00	0,00	0,00	0,00
1/930000/751130	Transfers an Länder, Landesfonds und Landes-kammern - Landesumlage	2231	3231	26	2 093 964,10	2 056 800,00	37 164,10	2 093 964,10	2 056 800,00	37 164,10
SU 22 / 32	Summe Aufwendungen / Auszahlungen operative Gebarung				2 093 964,10	2 056 800,00	37 164,10	2 093 964,10	2 056 800,00	37 164,10
SA 0 / SA 1	(0) Nettoergebnis (21 - 22) / (1) Geldfluss operative Gebarung (31 - 32)				-2 093 964,10	-2 056 800,00	-37 164,10	-2 093 964,10	-2 056 800,00	-37 164,10
SU 23	Summe Haushaltsrücklagen				0,00	0,00	0,00	0,00	0,00	0,00
SA00	Nettoergebnis nach Zuw./Entn. Haushaltsrücklagen (Saldo 0 +/- SU23)				-2 093 964,10	-2 056 800,00	-37 164,10			
Investive Gebarung										
SU 33	Summe Einzahlungen investive Gebarung							0,00	0,00	0,00
SU 34	Summe Auszahlungen investive Gebarung							0,00	0,00	0,00
SA2	Saldo (2) Geldfluss aus der Investiven Gebarung (33 - 34)							0,00	0,00	0,00
SA3	Saldo (3) Nettofinanzierungssaldo (Saldo 1 + Saldo 2)							-2 093 964,10	-2 056 800,00	-37 164,10

		MVAG	MVAG	VCQU	Ergebnisrechnung			Finanzierungsrechnung		
		EH	FH		RA 2022	VA 2022	RA - VA	RA 2022	VA 2022	RA - VA
Finanzierungstätigkeit										
SU 35	Summe Einzahlungen aus der Finanzierungstätigkeit							0,00	0,00	0,00
SU 36	Summe Auszahlungen aus der Finanzierungstätigkeit							0,00	0,00	0,00
SA4	Saldo (4) Geldfluss aus der Finanzierungstätigkeit (35 – 36)							0,00	0,00	0,00
SA5	Saldo (5) Geldfluss aus der voranschlagswirksamen Gebarung (Saldo 3 + Saldo 4)							-2 093 964,10	-2 056 800,00	-37 164,10
94 Finanzausweisungen und Zuschüsse										
940 Bedarfszuweisungen										
940000 Bedarfszuweisungen										
Operative Gebarung										
2/940000/861100	Transfers von Ländern, Landesfonds und Landeskammern	2121	3121	15	510 700,00	0,00	510 700,00	510 700,00	0,00	510 700,00
2/940000/861200	Transfers von Ländern, Landesfonds und Landeskammern	2121	3121	15	0,00	510 600,00	-510 600,00	0,00	510 600,00	-510 600,00
SU 21 / 31	Summe Erträge / Einzahlungen operative Gebarung				510 700,00	510 600,00	100,00	510 700,00	510 600,00	100,00
SU 22 / 32	Summe Aufwendungen / Auszahlungen operative Gebarung				0,00	0,00	0,00	0,00	0,00	0,00
SA 0 / SA 1	(0) Nettoergebnis (21 - 22) / (1) Geldfluss operative Gebarung (31 – 32)				510 700,00	510 600,00	100,00	510 700,00	510 600,00	100,00
SU 23	Summe Haushaltsrücklagen				0,00	0,00	0,00	0,00	0,00	0,00
SA00	Nettoergebnis nach Zuw./Entn. Haushaltsrücklagen (Saldo 0 +/- SU23)				510 700,00	510 600,00	100,00			
Investive Gebarung										
SU 33	Summe Einzahlungen investive Gebarung							0,00	0,00	0,00
SU 34	Summe Auszahlungen investive Gebarung							0,00	0,00	0,00
SA2	Saldo (2) Geldfluss aus der Investiven Gebarung (33 – 34)							0,00	0,00	0,00
SA3	Saldo (3) Nettofinanzierungssaldo (Saldo 1 + Saldo 2)							510 700,00	510 600,00	100,00
Finanzierungstätigkeit										
SU 35	Summe Einzahlungen aus der Finanzierungstätigkeit							0,00	0,00	0,00
SU 36	Summe Auszahlungen aus der Finanzierungstätigkeit							0,00	0,00	0,00
SA4	Saldo (4) Geldfluss aus der Finanzierungstätigkeit (35 – 36)							0,00	0,00	0,00
SA5	Saldo (5) Geldfluss aus der voranschlagswirksamen Gebarung (Saldo 3 + Saldo 4)							510 700,00	510 600,00	100,00
941 Sonstige Finanzausweisungen nach dem FAG										
941000 Sonstige Finanzausweisungen nach dem FAG										
Operative Gebarung										
2/941000/860100	Transfers von Bund, Bundesfonds und Bundeskammern - Finanzausweisung § 24 FAG	2121	3121	15	78 928,00	79 000,00	-72,00	78 928,00	79 000,00	-72,00
SU 21 / 31	Summe Erträge / Einzahlungen operative Gebarung				78 928,00	79 000,00	-72,00	78 928,00	79 000,00	-72,00
SU 22 / 32	Summe Aufwendungen / Auszahlungen operative Gebarung				0,00	0,00	0,00	0,00	0,00	0,00

	MVAG	MVAG	VCQU	Ergebnisrechnung			Finanzierungsrechnung				
				EH	FH		RA 2022	VA 2022	RA - VA	RA 2022	VA 2022
SA 0 / SA 1		(0) Nettoergebnis (21 - 22) / (1) Geldfluss operative Gebarung (31 – 32)				78 928,00	79 000,00	-72,00	78 928,00	79 000,00	-72,00
SU 23		Summe Haushaltsrücklagen				0,00	0,00	0,00	0,00	0,00	0,00
SA00		Nettoergebnis nach Zuw./Entn. Haushaltsrücklagen (Saldo 0 +/- SU23)				78 928,00	79 000,00	-72,00			
Investive Gebarung											
SU 33		Summe Einzahlungen investive Gebarung							0,00	0,00	0,00
SU 34		Summe Auszahlungen investive Gebarung							0,00	0,00	0,00
SA2		Saldo (2) Geldfluss aus der Investiven Gebarung (33 – 34)							0,00	0,00	0,00
SA3		Saldo (3) Nettofinanzierungssaldo (Saldo 1 + Saldo 2)							78 928,00	79 000,00	-72,00
Finanzierungstätigkeit											
SU 35		Summe Einzahlungen aus der Finanzierungstätigkeit							0,00	0,00	0,00
SU 36		Summe Auszahlungen aus der Finanzierungstätigkeit							0,00	0,00	0,00
SA4		Saldo (4) Geldfluss aus der Finanzierungstätigkeit (35 – 36)							0,00	0,00	0,00
SA5		Saldo (5) Geldfluss aus der voranschlagswirksamen Gebarung (Saldo 3 + Saldo 4)							78 928,00	79 000,00	-72,00
944 Zuschüsse nach dem Katastrophenfondsgesetz											
944000 Zuschüsse nach dem Katastrophenfon dsgesetz											
Operative Gebarung											
2/944000/860000		Transfers von Bund, Bundesfonds und Bundeskammern	2121	3121	15	7 349,43	0,00	7 349,43	7 349,43	0,00	7 349,43
SU 21 / 31		Summe Erträge / Einzahlungen operative Gebarung				7 349,43	0,00	7 349,43	7 349,43	0,00	7 349,43
SU 22 / 32		Summe Aufwendungen / Auszahlungen operative Gebarung				0,00	0,00	0,00	0,00	0,00	0,00
SA 0 / SA 1		(0) Nettoergebnis (21 - 22) / (1) Geldfluss operative Gebarung (31 – 32)				7 349,43	0,00	7 349,43	7 349,43	0,00	7 349,43
SU 23		Summe Haushaltsrücklagen				0,00	0,00	0,00	0,00	0,00	0,00
SA00		Nettoergebnis nach Zuw./Entn. Haushaltsrücklagen (Saldo 0 +/- SU23)				7 349,43	0,00	7 349,43			
Investive Gebarung											
SU 33		Summe Einzahlungen investive Gebarung							0,00	0,00	0,00
SU 34		Summe Auszahlungen investive Gebarung							0,00	0,00	0,00
SA2		Saldo (2) Geldfluss aus der Investiven Gebarung (33 – 34)							0,00	0,00	0,00
SA3		Saldo (3) Nettofinanzierungssaldo (Saldo 1 + Saldo 2)							7 349,43	0,00	7 349,43
Finanzierungstätigkeit											
SU 35		Summe Einzahlungen aus der Finanzierungstätigkeit							0,00	0,00	0,00
SU 36		Summe Auszahlungen aus der Finanzierungstätigkeit							0,00	0,00	0,00
SA4		Saldo (4) Geldfluss aus der Finanzierungstätigkeit (35 – 36)							0,00	0,00	0,00
SA5		Saldo (5) Geldfluss aus der voranschlagswirksamen Gebarung (Saldo 3 + Saldo 4)							7 349,43	0,00	7 349,43

	MVAG	MVAG	VCQU	Ergebnisrechnung			Finanzierungsrechnung				
				EH	FH		RA 2022	VA 2022	RA - VA	RA 2022	VA 2022
945											
945000											
Operative Gebarung											
2/945000/860400	Transfers von Bund, Bundesfonds und Bundeskammern - Zuschuss Bundespflegefonds	2121	3121	15	638 064,28	593 300,00	44 764,28	630 223,51	593 300,00	36 923,51	
SU 21 / 31	Summe Erträge / Einzahlungen operative Gebarung				638 064,28	593 300,00	44 764,28	630 223,51	593 300,00	36 923,51	
SU 22 / 32	Summe Aufwendungen / Auszahlungen operative Gebarung				0,00	0,00	0,00	0,00	0,00	0,00	
SA 0 / SA 1	(0) Nettoergebnis (21 - 22) / (1) Geldfluss operative Gebarung (31 - 32)				638 064,28	593 300,00	44 764,28	630 223,51	593 300,00	36 923,51	
SU 23	Summe Haushaltsrücklagen				0,00	0,00	0,00	0,00	0,00	0,00	
SA00	Nettoergebnis nach Zuw./Entn. Haushaltsrücklagen (Saldo 0 +/- SU23)				638 064,28	593 300,00	44 764,28				
Investive Gebarung											
SU 33	Summe Einzahlungen investive Gebarung							0,00	0,00	0,00	
SU 34	Summe Auszahlungen investive Gebarung							0,00	0,00	0,00	
SA2	Saldo (2) Geldfluss aus der Investiven Gebarung (33 - 34)							0,00	0,00	0,00	
SA3	Saldo (3) Nettofinanzierungssaldo (Saldo 1 + Saldo 2)							630 223,51	593 300,00	36 923,51	
Finanzierungstätigkeit											
SU 35	Summe Einzahlungen aus der Finanzierungstätigkeit							0,00	0,00	0,00	
SU 36	Summe Auszahlungen aus der Finanzierungstätigkeit							0,00	0,00	0,00	
SA4	Saldo (4) Geldfluss aus der Finanzierungstätigkeit (35 - 36)							0,00	0,00	0,00	
SA5	Saldo (5) Geldfluss aus der voranschlagswirksamen Gebarung (Saldo 3 + Saldo 4)							630 223,51	593 300,00	36 923,51	
95	Nicht aufteilbare Schulden										
953	Schadenersätze an Dritte (soweit nicht aufteilbar)										
953000	Schadenersätze an Dritte (soweit nicht aufteilbar) Bundesgebühr										
Operative Gebarung											
SU 21 / 31	Summe Erträge / Einzahlungen operative Gebarung				0,00	0,00	0,00	0,00	0,00	0,00	
1/953000/691000	Schadensvergütungen	2225	3225	24	277,80	0,00	277,80	277,80	0,00	277,80	
SU 22 / 32	Summe Aufwendungen / Auszahlungen operative Gebarung				277,80	0,00	277,80	277,80	0,00	277,80	
SA 0 / SA 1	(0) Nettoergebnis (21 - 22) / (1) Geldfluss operative Gebarung (31 - 32)				-277,80	0,00	-277,80	-277,80	0,00	-277,80	
SU 23	Summe Haushaltsrücklagen				0,00	0,00	0,00	0,00	0,00	0,00	
SA00	Nettoergebnis nach Zuw./Entn. Haushaltsrücklagen (Saldo 0 +/- SU23)				-277,80	0,00	-277,80				
Investive Gebarung											
SU 33	Summe Einzahlungen investive Gebarung							0,00	0,00	0,00	
SU 34	Summe Auszahlungen investive Gebarung							0,00	0,00	0,00	
SA2	Saldo (2) Geldfluss aus der Investiven Gebarung (33 - 34)							0,00	0,00	0,00	
SA3	Saldo (3) Nettofinanzierungssaldo (Saldo 1 + Saldo 2)							-277,80	0,00	-277,80	

	MVAG		VCQU	Ergebnisrechnung			Finanzierungsrechnung		
	EH	FH		RA 2022	VA 2022	RA - VA	RA 2022	VA 2022	RA - VA
Finanzierungstätigkeit									
SU 35							0,00	0,00	0,00
	Summe Einzahlungen aus der Finanzierungstätigkeit								
SU 36							0,00	0,00	0,00
	Summe Auszahlungen aus der Finanzierungstätigkeit								
SA4							0,00	0,00	0,00
	Saldo (4) Geldfluss aus der Finanzierungstätigkeit (35 – 36)								
SA5							-277,80	0,00	-277,80
	Saldo (5) Geldfluss aus der voranschlagswirksamen Gebarung (Saldo 3 + Saldo 4)								

Nachweis Investitionstätigkeit samt Finanzierung § 18 K-GHG

Nachweis der Investitionstätigkeit und deren Finanzierung - Rechnungsabschluss 2022

I) Investive Einzelvorhaben gem. § 18 Abs. 1 K-GHG

Haushaltsjahr: 2022			INVESTITION	FINANZIERUNG									Ergebnis
Investitions-Nr.	Vorhabenbezeichnung	Ansatz	Anschaffungs-/Herstellungskosten	Mittel aus Geldfluss der operativen Gebarung	Gemeinde-Bedarfszuweisungen iR	Gemeinde-Bedarfszuweisungen aR	Haushalts-rücklagen	Subventionen/sonstige Kapital-transfers	Darlehen	Finanzierungs-leasing	Vermögens-veräußerung	sonstige (z.B. Innere Darlehen)	
1 163 001	TLFA 4000 Iveco Trakker Nr. 1 FF Spittal/Drau	163001	635,04										635,04
1 163 002	TLFA 4000 Iveco Trakker Nr. 2 FF Spittal/Drau	163002	635,04										635,04
1 163 004	TLFA Iveco Eurocargo FF 150 E32 FF St. Peter	163004	79,60										79,60
1 211 100	Sanierung VS Ost	211100	248 963,37					165 000,00					83 963,37
1 262 001	Sanierung und Umbau Goldeckstadion	262001	961 862,51				102 422,51	112 500,00					746 940,00
1 612 330	Straßenbau 2018-2020	612330	-									347 435,09	-347 435,09
1 612 340	Innenstadtprojekt	612340	-				60 915,00	60 915,00					0,00
1 612 360	Straße Amlach	612360	2 070,00				2 070,00						0,00
1 612 361	STRB Industriegeb. Spittal 2019	612361	198 891,15				207 057,87						-8 166,72
1 612 362	Straßensanierungen ab 2021 - Teil 1	612362	279 274,87				80 000,00	175 000,00					24 274,87
1 612 364	Straßensanierungen ab 2021 - Teil 2	612364	160 325,15				68 300,00						92 025,15
1 612 365	Straßensanierungen 2022	612365	177 922,23				46 025,01						131 897,22
1 680 001	Breitband	680001	44 456,30										44 456,30
1 850 007	WVA-BA 10 (05)	850007	140 189,63				126 470,48						13 719,15
1 850 110	WVA Ausbau Unterland	850110	63 634,15						1 000 000,00				-936 365,85
1 850 120	WVA Industriegebiet Spittal 2019	850120	4 520,10				36 114,26						-31 594,16
1 850 300	Investitionen WVA (Restabw.HBGoldeck)	850300	5 029,50				5 029,50						0,00
1 850 400	Sanierung Gmeineck (BA1, BA2, BA3)	850400	2 398 260,73				-		1 236 000,00				1 162 260,73
1 850 700	WVA BA -10 (01-03) (vormals BA 16)	850700	538 528,60				36 500,00	69 000,00	1 474 000,00				-967 971,40
1 851 005	ABA_BA 10 (01-03) - BA 19	851005	346 357,35				333 383,05						12 974,30
1 851 007	ABA_BA 10 (BA 05)	851007	477 726,88				129 113,10		1 450 000,00				-1 101 386,22
1 851 200	ABA BA - 12a (vor 2022) 12b 12c	851200	5 685,70				5 685,70						0,00
1 851 810	Kanal BA - 10 (01-03) (vormals BA 16)	851810	634 341,60				661 800,00	-	593 200,00				-620 658,40
1 851 910	Kanal Ausbau Unterland	851910	84 426,52				77 246,02						7 180,50
1 851 920	ABA_Industriegebiet Spittal Ost 2019	851920	3 013,40				10 846,09						-7 832,69
1 852 000	Abfallwirtschaftszentrum	852000	-				1 080,00						-1 080,00
1 853 006	Sanierung WH Forstgartenstraße Nr. 48/50	853006	151 496,99						360 000,00				-208 503,01
1 853 007	Sanierung WH Forstgartenstraße Nr. 49/51/53	853007	692 561,81						780 000,00				-87 438,19
1 853 008	Sanierung WH Forstgartenstraße Nr. 55/57	853008	394 186,58						650 000,00				-255 813,42
1 853 009	Sanierung WH Forstgartenstraße Nr. 45/47	853009	363 752,05						380 000,00				-16 247,95
Summe investive Einzelvorhaben:			8 378 826,85	-	-	-	1 795 228,59	582 415,00	7 923 200,00	-	-	347 435,09	-2 269 451,83

II) Sonstige Investitionen gem. § 18 Abs. 2 K-GHG

Haushaltsjahr: 2022			INVESTITION	FINANZIERUNG									Ergebnis
Investitions-Nr.	Vorhabenbezeichnung	Ansatz	Anschaffungs-/Herstellungskosten	Mittel aus Geldfluss der operativen Gebarung	Gemeinde-Bedarfszuweisungen iR	Gemeinde-Bedarfszuweisungen aR	Haushalts-rücklagen	Subventionen/sonstige Kapital-transfers	Darlehen	Finanzierungs-leasing	Vermögens-veräußerung	sonstige (z.B. Innere Darlehen)	
2 163 003	Kommandofahrzeug VW Crafter FF Spittal/Drau	163003	6 291,04										6 291,04
2 163 005	Leuchtturmprojekt FF Olsach/Molzbiel/St.Peter-Spittal	163005	13 605,07				13 605,07						0,00
2 816 002	Straßenbeleuchtung ab 2022	816002	28 316,85				25 711,48						2 605,37
2 817 001	Neuerrichtung Urnenmauer	817001	166 663,28				166 663,28						0,00
2 850 010	Notstromumbauten Infrastr. WVA	850010	24 583,26				24 583,26						0,00
2 850 011	Notstromversorgung Aggregate WVA	850011	28 818,06				28 818,06						0,00
2 851 008	Pumpwerk Aich	851008	9 074,55				9 074,55						0,00

Haushaltsjahr: 2022			INVESTITION	FINANZIERUNG									Ergebnis
Investitions-Nr.	Vorhabenbezeichnung	Ansatz	Anschaffungs-/Herstellungskosten	Mittel aus Geldfluss der operativen Gebarung	Gemeinde-Bedarfszuweisungen iR	Gemeinde-Bedarfszuweisungen aR	Haushalts-rücklagen	Subventionen/sonstige Kapital-transfers	Darlehen	Finanzierungs-leasing	Vermögens-veräußerung	sonstige (z.B. Innere Darlehen)	
2 851 009	Notstrombauten Infrastr. ABA	851009	36 874,87				36 874,87						0,00
2 851 010	Notstromversorgung Aggregate ABA	851010	43 227,10				43 227,10						0,00
2 853 011	Sanierung WH Unterm Burgstall Nr. 4	853011	142 610,57				136 911,24						5 699,33
Summe sonstige Investitionen I:			500 064,65	-	-	-	485 468,91	-	-	-	-	-	14 595,74
2 220 100	Gemeinde- (Zentral-)amt	010000	3 582,97	572,13									3 010,84
2 220 130	Zentrale Dienste, EDV, Organisation	013000	7 924,74	11 857,60				732,31					-4 665,17
2 220 140	Controlling	014000	1 321,40	1 321,40									0,00
2 220 220	Bürgerbüro	022000	4 035,10	2 204,33				1 830,77					0,00
2 221 630	Freiwillige Feuerwehren	042000	31 648,90	29 248,90				2 400,00					0,00
2 222 100	Verwaltung der Pflichtschulen	210000	372,87	128,77				244,10					0,00
2 222 110	Volksschule West	211000	3 450,35	3 450,35									0,00
2 222 111	Volksschule Ost	211100	21 761,31	21 761,31									0,00
2 222 112	Volksschule Molzbichl	211200	581,41	581,41									0,00
2 222 400	Kindergarten West	240000	3 113,40	2 055,00				1 058,40					0,00
2 222 401	Kindergarten Ost	240100	977,80	245,49				732,31					0,00
2 222 590	Jugendservicestelle	259000	849,00	849,00									0,00
2 222 730	Stadtbücherei Spittal/Drau	273000	6 064,00	6 064,00				3 743,00					-3 743,00
2 223 000	Kultur	300000	6 397,25	4 566,48				1 830,77					0,00
2 223 200	Musikschule	320000	5 100,00	5 100,00									0,00
2 223 610	Stadtarchiv	361000	732,00	732,00									0,00
2 227 891	Stadtmarketing	789100	4 879,70	279,39				732,31					3 868,00
2 228 140	Straßenreinigung	814000	912,00	2 712,00									-1 800,00
2 228 150	Park- und Gartenanlagen	815000	17 826,79	1 743,20									16 083,59
2 228 160	Öffentliche Beleuchtung	816000	852 466,44	10 016,16				842 450,28					0,00
2 228 200	Wirtschaftshof -Betrieb m.marktbest.Tät.	820000	121 025,62	75 547,76		45 477,86							0,00
2 228 400	Grundbesitz und Immobilien	840000	814,83	204,58				610,25					0,00
2 228 461	Schloß Porcia	846100	8 711,16	8 711,16									0,00
2 228 500	Wasserversorgung -Betrieb m.marktbest.Tät.	850000	109 213,85	3 872,78				72 487,06					32 854,01
2 228 510	Abwasserbeseitigung -Betrieb m.marktb.Tät.	851000	148 260,32	1 569,76				117 284,60					29 405,96
2 228 520	Müllbeseitigung -Betrieb m.marktb.Tät.	852000	5 754,37	5 510,25				244,12					-0,00
2 228 530	Gemeindeeig.Hausbesitz -Betr.m.marktb.Tät.	853000	3 768,32	2 425,76				1 342,56					0,00
2 229 000	Finanzverwaltung	900000	1 807,00	1 807,00									0,00
Summe Sonstige Investitionen II:			1 373 352,90	205 137,97	-	45 477,86	-	1 047 722,84	-	-	-	-	75 014,23
Gesamtsumme Sonstige Investitionstätigkeit I + II:			1 873 417,55	205 137,97	-	45 477,86	485 468,91	1 047 722,84	-	-	-	-	89 609,97

III) Gesamtsumme

Gesamtsumme Investitionstätigkeit	10 252 244,40	205 137,97	-	45 477,86	2 280 697,50	1 630 137,84	7 923 200,00	-	-	347 435,09	-2 254 856,09
--	----------------------	-------------------	---	------------------	---------------------	---------------------	---------------------	---	---	-------------------	----------------------

Nachweis der Investitionszuschüsse

Code	Ansatz Konto	Bezeichnung	Investitionskostenzuschuss in voller Höhe 31.12.2021	kumulierte Auflösung 31.12.2021	Buchwert des Zuschusses 31.12.2021	Zugänge/ + Umbuchungen - 31.12.2022	Abgänge/	jährliche Auflösung 31.12.2022	Wertaufholung+/ Wertminderung- 31.12.2022	Buchwert des Zuschusses 31.12.2022
1010	Immaterielle Vermögenswerte		0,00	0,00	0,00	0,00	0,00	0,00	0,00	0,00
		Grundstücke, Grundstückseinrichtungen und Infrastruktur								
1021	Grundstücke, Grundstückseinrichtungen und Infrastruktur		1 790 735,04	198 900,58	1 591 834,46	-965 020,23	903 365,69	148 664,47	0,00	3 311 555,91
	612000	Gemeindestraßen	1 257 423,00	79 663,77	1 177 759,23	-965 020,23	60 915,41	68 889,41	0,00	2 134 805,46
	1/0020002/03914	KG St.Peter/Edling GST 616/1 Öffel	0,50	0,00	0,50	0,00	0,00	0,00	0,00	0,50
	1/0020002/06212	KG Spittal KG 1114/8 Zugang koste	68,44	0,00	68,44	0,00	0,00	0,00	0,00	68,44
	2/0040001/03274	Bahnhofstraße (Befestigte Straße),	50 875,78	1 884,29	48 991,49	0,00	0,00	3 768,58	0,00	45 222,91
	2/0040001/03280	Koschatstraße Ost (Geh- und Radw	3 544,36	354,44	3 189,92	0,00	0,00	236,29	0,00	2 953,63
	2/0040001/03288	Olsacher Straße (Befestigte Straße)	1 968,10	492,03	1 476,07	0,00	0,00	328,02	0,00	1 148,05
	2/0040001/03301	Am Waldrand (Befestigte Straße), 5	1 016,61	254,15	762,46	0,00	0,00	169,44	0,00	593,02
	2/0040001/03303	Amlacher Weg (Befestigte Straße),	8 642,92	864,29	7 778,63	0,00	0,00	576,19	0,00	7 202,44
	2/0040001/03326	Blumenweg (Befestigte Straße), 54f	2 047,77	204,78	1 842,99	0,00	0,00	409,55	0,00	1 433,44
	2/0040001/03455	Millstättersee- Süduferstraße (Befes	19 909,26	711,05	19 198,21	0,00	0,00	1 422,09	0,00	17 776,12
	2/0040001/03461	10.Oktoberstraße (Geh- und Radwe	48 123,52	4 812,35	43 311,17	0,00	0,00	9 624,70	0,00	33 686,47
	2/0040001/03469	Oberdorfer-Straße (Befestigte Straß	6 245,03	152,32	6 092,71	0,00	0,00	304,64	0,00	5 788,07
	2/0040001/03484	Ponauer Straße (Befestigte Straße)	2 899,45	289,95	2 609,50	0,00	0,00	193,30	0,00	2 416,20
	2/0040001/03486	Porciastraße (Befestigte Straße), 2z	185,23	46,31	138,92	0,00	0,00	30,87	0,00	108,05
	2/0040001/03521	St. Peter Straße (Befestigte Straße)	5 802,36	580,23	5 222,13	0,00	0,00	386,82	0,00	4 835,31
	2/0040001/03523	St. Sigmundstraße (Befestigte Straf	13 474,82	3 368,71	10 106,11	0,00	0,00	2 245,81	0,00	7 860,30
	2/0040001/03541	Ulrich-v.-Chilli-Straße (Befestigte St	5 600,36	560,04	5 040,32	0,00	0,00	373,36	0,00	4 666,96
	2/0040001/03544	Unterer St. Peter Weg (Befestigte S	5 552,10	205,63	5 346,47	0,00	0,00	411,27	0,00	4 935,20
	2/0040001/03564	Innenstadtprojekt 2019	800 000,00	60 606,05	739 393,95	0,00	60 915,41	25 257,68	0,00	775 051,68
	2/0040001/06793	Sanierungsarbeiten divers 2020	412,67	18,76	393,91	0,00	0,00	12,51	0,00	381,40
	2/0040001/06818	Manuel-Lindner-Straße 2021 (vorlä	63 750,00	965,91	62 784,09	0,00	0,00	1 931,82	0,00	60 852,27
	2/0040001/06820	Mannstorfferstraße (Befestigte Stral	15 132,66	229,28	14 903,38	0,00	0,00	458,57	0,00	14 444,81
	2/0040001/06825	Gottscheerstraße 655,77m² Neubau	16 496,84	249,95	16 246,89	0,00	0,00	499,90	0,00	15 746,99
	2/0040001/06826	Fratresstraße Gehweg 570m² Neub	14 339,18	217,26	14 121,92	0,00	0,00	434,52	0,00	13 687,40
	2/0040001/06827	Auenweg 131m² Gehweg Neubau 2	3 295,49	49,93	3 245,56	0,00	0,00	99,86	0,00	3 145,70
	2/0040001/06828	Auenweg 1.637,13m² Neubau 2021	41 184,38	624,01	40 560,37	0,00	0,00	1 248,01	0,00	39 312,36
	2/0040001/06829	Wiesenweg 541,49m² Neubau 2021	13 621,97	206,39	13 415,58	0,00	0,00	412,79	0,00	13 002,79
	2/0040001/06830	Am Bahndamm 698,98m² Neubau 2	17 583,85	266,42	17 317,43	0,00	0,00	532,84	0,00	16 784,59
	2/0040001/06831	Fünfwundenweg 497,66m² Neubau	12 519,36	189,69	12 329,67	0,00	0,00	379,37	0,00	11 950,30
	2/0040001/06832	Hochweg 183m² Gehweg Neubau 2	4 603,63	69,75	4 533,88	0,00	0,00	139,50	0,00	4 394,38
	2/0040001/06833	Hochweg 372,72m² Neubau 2021	9 376,31	142,07	9 234,24	0,00	0,00	284,13	0,00	8 950,11
	2/0040001/06834	Höhenstraße 2.748,80m² Neubau 2	69 150,05	1 047,73	68 102,32	0,00	0,00	2 095,46	0,00	66 006,86
	2/0040001/06848	Bahnhofstraße (Befestigte Straße),	0,00	0,00	0,00	-56 807,94	0,00	860,73	0,00	55 947,21
	2/0040001/06849	10.Oktoberstraße (Befestigte Straß	0,00	0,00	0,00	-216 949,91	0,00	3 287,12	0,00	213 662,79

Code	Ansatz Konto	Bezeichnung	Investitionskostenzuschuss in voller Höhe 31.12.2021	kumulierte Auflösung 31.12.2021	Buchwert des Zuschusses 31.12.2021	Zugänge/ + Umbuchungen - 31.12.2022	Abgänge/ - 31.12.2022	jährliche Auflösung 31.12.2022	Wertaufholung+/ Wertminderung- 31.12.2022	Buchwert des Zuschusses 31.12.2022
	2/0040001/06850	Liesersteggasse (Befestigte Straße),	0,00	0,00	0,00	-59 040,38	0,00	894,55	0,00	58 145,83
	2/0040001/06852	Neuer Platz Nebenfahrbahn (Geh- u	0,00	0,00	0,00	-8 879,66	0,00	134,54	0,00	8 745,12
	2/0040001/06853	Grenzweg (Befestigte Straße), 197r	0,00	0,00	0,00	-10 655,11	0,00	161,44	0,00	10 493,67
	2/0040001/06854	Grenzweg (Befestigte Straße), 62m	0,00	0,00	0,00	-4 438,65	0,00	67,25	0,00	4 371,40
	2/0040001/06855	Brauhausgasse (Befestigte Straße),	0,00	0,00	0,00	-10 738,82	0,00	162,71	0,00	10 576,11
	2/0040001/06856	Jahnstraße (Befestigte Straße), 238	0,00	0,00	0,00	-8 259,01	0,00	125,14	0,00	8 133,87
	2/0040001/06857	Löhnestraße (Befestigte Straße), 1.1	0,00	0,00	0,00	-34 242,02	0,00	518,82	0,00	33 723,20
	2/0040001/06859	Payerstraße (Befestigte Straße), 14	0,00	0,00	0,00	-9 619,26	0,00	145,75	0,00	9 473,51
	2/0040001/06860	Blumenweg (Befestigte Straße), 59i	0,00	0,00	0,00	-22 040,09	0,00	333,94	0,00	21 706,15
	2/0040001/06861	Krieselsdorf (Ortschaft) 701m² v. 1.1	0,00	0,00	0,00	-25 678,46	0,00	389,07	0,00	25 289,39
	2/0040001/06864	Haspingerweg (Befestigte Straße), 1	0,00	0,00	0,00	-47 664,20	0,00	722,18	0,00	46 942,02
	2/0040001/06865	Siedlerweg (Befestigte Straße), 639	0,00	0,00	0,00	-19 481,83	0,00	295,18	0,00	19 186,65
	2/0040001/06866	Hangstraße (Befestigte Straße), 3.3	0,00	0,00	0,00	-183 120,49	0,00	2 774,55	0,00	180 345,94
	2/0040001/06867	Hangstraße (Geh- und Radweg, bef	0,00	0,00	0,00	-37 890,38	0,00	574,09	0,00	37 316,29
	2/0040001/06868	Peter-Wunderlich-Straße (Befestigte	0,00	0,00	0,00	-78 548,37	0,00	1 190,13	0,00	77 358,24
	2/0040001/06869	Peter-Wunderlich-Straße (Geh- und	0,00	0,00	0,00	-41 207,98	0,00	624,37	0,00	40 583,61
	2/0040001/06870	Billrothgasse (Befestigte Straße), 1.	0,00	0,00	0,00	-17 886,68	0,00	271,01	0,00	17 615,67
	2/0040001/06871	Billrothgasse (Geh- und Radweg, bef	0,00	0,00	0,00	-11 294,71	0,00	171,13	0,00	11 123,58
	2/0040001/06872	Dr.-Albertini-Straße (Befestigte Stra	0,00	0,00	0,00	-25 099,36	0,00	380,29	0,00	24 719,07
	2/0040001/06873	Gartenstraße (Befestigte Straße), 2	0,00	0,00	0,00	-10 136,28	0,00	153,58	0,00	9 982,70
	2/0040001/06874	10.Oktoberstraße (Geh- und Radwe	0,00	0,00	0,00	-25 340,64	0,00	383,95	0,00	24 956,69
	815000	Park- und Gartenanlagen	30 000,00	30 000,00	0,00	0,00	0,00	0,00	0,00	0,00
	4/0290003/03569	Spielkombi OCCY Stadtpark	23 736,00	23 736,00	0,00	0,00	0,00	0,00	0,00	0,00
	4/0290003/03573	Balkenschaukel Stadtpark	2 055,56	2 055,56	0,00	0,00	0,00	0,00	0,00	0,00
	4/0290003/03574	Karusell Stadtpark	4 208,44	4 208,44	0,00	0,00	0,00	0,00	0,00	0,00
	816000	Öffentliche Beleuchtung	315 044,44	80 072,06	234 972,38	0,00	842 450,28	75 587,95	0,00	1 001 834,71
	2/0350004/02532	Beleuchtung Stadtpark	25 000,00	15 000,01	9 999,99	0,00	0,00	1 666,67	0,00	8 333,32
	2/0350004/06787	KELAG Spittal 1992 per 30.6.1992	0,00	0,00	0,00	0,00	1 301,68	433,89	0,00	867,79
	2/0350004/06788	KELAG Spittal 1992 per 31.12.1992	0,00	0,00	0,00	0,00	6 411,05	1 831,73	0,00	4 579,32
	2/0350004/06789	KELAG Spittal 1993 per 30.06.1993	0,00	0,00	0,00	0,00	1 017,60	254,40	0,00	763,20
	2/0350004/06790	KELAG Spittal 1993 per 31.12.1993	0,00	0,00	0,00	0,00	393,24	87,39	0,00	305,85
	2/0350004/06791	KELAG Spittal 1993 per 30.06.1993	0,00	0,00	0,00	0,00	770,83	192,71	0,00	578,12
	2/0350004/06792	KELAG Spittal 1993 per 31.12.1993	0,00	0,00	0,00	0,00	6 261,22	1 391,38	0,00	4 869,84
	2/0350004/06793	KELAG Spittal 1994 per 31.12.1994	0,00	0,00	0,00	0,00	101,00	18,36	0,00	82,64
	2/0350004/06794	KELAG Spittal 1995 per 30.04.1995	0,00	0,00	0,00	0,00	1 546,77	257,80	0,00	1 288,97
	2/0350004/06795	KELAG Spittal 1995 per 30.06.1995	0,00	0,00	0,00	0,00	499,69	83,28	0,00	416,41
	2/0350004/06796	KELAG Spittal 1995 per 30.12.1995	0,00	0,00	0,00	0,00	4 368,09	672,01	0,00	3 696,08

Code	Ansatz Konto	Bezeichnung	Investitionskostenzuschuss in voller Höhe 31.12.2021	kumulierte Auflösung 31.12.2021	Buchwert des Zuschusses 31.12.2021	Zugänge/ + Umbuchungen - 31.12.2022	Abgänge/ 31.12.2022	jährliche Auflösung 31.12.2022	Wertaufholung+/ Wertminderung- 31.12.2022	Buchwert des Zuschusses 31.12.2022
	2/0350004/06797	KELAG Spittal 1996 per 30.04.1996	0,00	0,00	0,00	0,00	4 784,92	683,56	0,00	4 101,36
	2/0350004/06798	KELAG Spittal 1996 per 30.06.1996	0,00	0,00	0,00	0,00	248,02	35,43	0,00	212,59
	2/0350004/06799	KELAG Spittal 1996 per 31.12.1996	0,00	0,00	0,00	0,00	12 127,05	1 616,94	0,00	10 510,11
	2/0350004/06800	KELAG Spittal 1997 per 31.12.1997	0,00	0,00	0,00	0,00	4 166,92	490,23	0,00	3 676,69
	2/0350004/06801	KELAG Spittal 1997 per 30.06.1997	0,00	0,00	0,00	0,00	5 065,03	633,13	0,00	4 431,90
	2/0350004/06802	KELAG Spittal 1997 per 31.12.1997	0,00	0,00	0,00	0,00	12 388,64	1 457,49	0,00	10 931,15
	2/0350004/06803	KELAG Spittal 1998 per 30.06.1998	0,00	0,00	0,00	0,00	10 089,40	1 121,04	0,00	8 968,36
	2/0350004/06804	KELAG Spittal 1998 per 30.06.1998	0,00	0,00	0,00	0,00	2 120,70	235,63	0,00	1 885,07
	2/0350004/06805	KELAG Spittal 1998 per 31.12.1998	0,00	0,00	0,00	0,00	7 787,80	819,77	0,00	6 968,03
	2/0350004/06806	KELAG Spittal 1999 per 30.06.1999	0,00	0,00	0,00	0,00	5 572,73	557,27	0,00	5 015,46
	2/0350004/06807	KELAG Spittal 1999 per 31.12.1999	0,00	0,00	0,00	0,00	14 466,30	1 377,74	0,00	13 088,56
	2/0350004/06808	KELAG Spittal 1999 per 31.12.1999	0,00	0,00	0,00	0,00	776,30	73,93	0,00	702,37
	2/0350004/06809	KELAG Spittal 1999 per 31.12.1999	0,00	0,00	0,00	0,00	482,59	45,96	0,00	436,63
	2/0350004/06810	KELAG Spittal 2000 per 30.06.2000	0,00	0,00	0,00	0,00	2 318,46	210,77	0,00	2 107,69
	2/0350004/06811	KELAG Spittal 2000 per 30.06.2000	0,00	0,00	0,00	0,00	1 679,92	152,72	0,00	1 527,20
	2/0350004/06812	KELAG Spittal 2000 per 28.12.2000	0,00	0,00	0,00	0,00	6 967,57	605,88	0,00	6 361,69
	2/0350004/06813	KELAG Spittal 2000 per 28.12.2000	0,00	0,00	0,00	0,00	1 363,93	118,60	0,00	1 245,33
	2/0350004/06814	KELAG Spittal 2001 per 30.06.2001	0,00	0,00	0,00	0,00	3 128,20	260,68	0,00	2 867,52
	2/0350004/06815	KELAG Spittal 2001 per 30.06.2001	0,00	0,00	0,00	0,00	1 428,78	119,07	0,00	1 309,71
	2/0350004/06816	KELAG Spittal 2001 per 30.12.2001	0,00	0,00	0,00	0,00	10 109,58	808,77	0,00	9 300,81
	2/0350004/06817	KELAG Spittal 2002 per 30.06.2002	0,00	0,00	0,00	0,00	4 789,36	368,41	0,00	4 420,95
	2/0350004/06818	KELAG Spittal 2002 per 31.12.2002	0,00	0,00	0,00	0,00	23 454,52	1 737,37	0,00	21 717,15
	2/0350004/06819	KELAG Spittal 2003 per 29.06.2003	0,00	0,00	0,00	0,00	67 742,85	4 838,78	0,00	62 904,07
	2/0350004/06820	KELAG Spittal 2003 per 29.12.2003	0,00	0,00	0,00	0,00	28 680,20	1 977,94	0,00	26 702,26
	2/0350004/06821	KELAG Spittal 2004 per 29.06.2004	0,00	0,00	0,00	0,00	3 555,95	237,06	0,00	3 318,89
	2/0350004/06822	KELAG Spittal 2004 per 30.12.2004	0,00	0,00	0,00	0,00	27 883,11	1 798,91	0,00	26 084,20
	2/0350004/06823	KELAG Spittal 2005 per 29.06.2005	0,00	0,00	0,00	0,00	6 072,92	379,56	0,00	5 693,36
	2/0350004/06824	KELAG Spittal 2005 per 30.12.2005	0,00	0,00	0,00	0,00	56 625,25	3 431,83	0,00	53 193,42
	2/0350004/06825	KELAG Spittal 2006 per 29.06.2006	0,00	0,00	0,00	0,00	18 276,07	1 075,06	0,00	17 201,01
	2/0350004/06826	KELAG Spittal 2006 per 29.12.2006	0,00	0,00	0,00	0,00	50 608,98	2 891,94	0,00	47 717,04
	2/0350004/06827	KELAG Spittal 2007 per 29.06.2007	0,00	0,00	0,00	0,00	12 871,17	715,07	0,00	12 156,10
	2/0350004/06828	KELAG Spittal 2007 per 30.12.2007	0,00	0,00	0,00	0,00	72 877,92	3 939,35	0,00	68 938,57
	2/0350004/06829	KELAG Spittal 2008 per 29.06.2008	0,00	0,00	0,00	0,00	5 347,94	281,47	0,00	5 066,47
	2/0350004/06830	KELAG Spittal 2008 per 30.12.2008	0,00	0,00	0,00	0,00	23 297,63	1 194,75	0,00	22 102,88
	2/0350004/06831	KELAG Spittal 2009 per 29.06.2009	0,00	0,00	0,00	0,00	11 760,22	588,01	0,00	11 172,21
	2/0350004/06832	KELAG Spittal 2009 per 29.06.2009	0,00	0,00	0,00	0,00	5 860,53	293,03	0,00	5 567,50
	2/0350004/06833	KELAG Spittal 2009 per 29.06.2009	0,00	0,00	0,00	0,00	29 278,38	1 463,92	0,00	27 814,46
	2/0350004/06834	KELAG Spittal 2009 per 30.12.2009	0,00	0,00	0,00	0,00	32 943,36	1 606,99	0,00	31 336,37

Code	Ansatz Konto	Bezeichnung	Investitionskostenzuschuss in voller Höhe 31.12.2021	kumulierte Auflösung 31.12.2021	Buchwert des Zuschusses 31.12.2021	Zugänge/ + Umbuchungen - 31.12.2022	Abgänge/ 31.12.2022	jährliche Auflösung 31.12.2022	Wertaufholung+/ Wertminderung- 31.12.2022	Buchwert des Zuschusses 31.12.2022
	2/0350004/06835	KELAG Spittal 2013 per 01.01.2013	0,00	0,00	0,00	0,00	6 258,56	260,77	0,00	5 997,79
	2/0350004/06836	KELAG Spittal 2013 per 01.07.2013	0,00	0,00	0,00	0,00	87 833,64	3 585,05	0,00	84 248,59
	2/0350004/06837	KELAG Spittal 2014 per 01.01.2014	0,00	0,00	0,00	0,00	10 286,70	411,47	0,00	9 875,23
	2/0350004/06838	KELAG Spittal 2014 per 01.07.2014	0,00	0,00	0,00	0,00	52 500,83	2 058,86	0,00	50 441,97
	2/0350004/06839	KELAG Spittal 2015 per 01.01.2015	0,00	0,00	0,00	0,00	18 088,59	695,72	0,00	17 392,87
	2/0350004/06840	KELAG Spittal 2015 per 01.07.2015	0,00	0,00	0,00	0,00	55 811,59	2 106,10	0,00	53 705,49
	4/0350004/02543	Beleuchtungsanlagenneubau 2016	40 057,83	14 687,86	25 369,97	0,00	0,00	2 670,52	0,00	22 699,45
	4/0350004/05624	Beleuchtungsanlagenneubau 2018	130 796,22	30 519,12	100 277,10	0,00	0,00	8 719,75	0,00	91 557,35
	4/0350004/05625	Beleuchtungsanlagenneubau 2019	119 190,39	19 865,07	99 325,32	0,00	0,00	7 946,03	0,00	91 379,29
	840000	Grundbesitz und Immobilien	43 101,93	1 954,55	41 147,38	0,00	0,00	1 303,03	0,00	39 844,35
	1/0010001/03825	KG Edling GST 735 öffentl. Gut EZ f	101,43	0,00	101,43	0,00	0,00	0,00	0,00	101,43
	1/0020001/03867	KG Grossegg GST 442/3 Öffentl. Gu	0,50	0,00	0,50	0,00	0,00	0,00	0,00	0,50
	2/0070003/06716	Baureifmachung Skatepark	43 000,00	1 954,55	41 045,45	0,00	0,00	1 303,03	0,00	39 742,42
	875000	Verkehrsverbund	145 165,67	7 210,20	137 955,47	0,00	0,00	2 884,08	0,00	135 071,39
	1/0020001/06277	Grundstück Busumkehr St. Peter	49 991,00	0,00	49 991,00	0,00	0,00	0,00	0,00	49 991,00
	2/0040001/06481	Busumkehr St. Peter	95 174,67	7 210,20	87 964,47	0,00	0,00	2 884,08	0,00	85 080,39
1022	Gebäude und Bauten		14 103 337,46	4 241 162,06	9 862 175,40	-20 255,86	902 247,47	299 037,03	0,00	10 485 641,70
	163000	Freiwillige Feuerwehren	515 912,07	251 199,42	264 712,65	-20 255,86	0,00	11 282,81	0,00	273 685,70
	2/0060001/02801	Mehrzweckhaus St. Peter - Sanieru	0,00	0,00	0,00	-20 255,86	0,00	964,56	0,00	19 291,30
	2/0060001/02826	Kulturhaus/Feuerwehr Rothenthurn	25 434,75	11 954,33	13 480,42	0,00	0,00	508,70	0,00	12 971,72
	2/0060001/02827	Kulturhaus/Feuerwehr Rothenthurn	54 440,31	25 586,96	28 853,35	0,00	0,00	1 088,81	0,00	27 764,54
	2/0060001/02832	Feuerwehr Spittal, Orthenb.str.21 - l	436 037,01	213 658,13	222 378,88	0,00	0,00	8 720,74	0,00	213 658,14
	211100	Volksschule Ost	5 818 391,60	1 422 222,42	4 396 169,18	0,00	168 870,45	96 536,83	0,00	4 468 502,80
	2/0060001/02779	VS Ost, U.v.C.-Str.20 - Sanierung	1 200 911,32	1 200 911,32	0,00	0,00	0,00	0,00	0,00	0,00
	2/0060001/02780	VS Ost, U.v.C.-Str.20 - Sanierung C	159 000,00	61 612,50	97 387,50	0,00	0,00	3 975,00	0,00	93 412,50
	2/0060001/02781	VS Ost, U.v.C.-Str.20 - San. Inklusio	70 000,00	14 677,41	55 322,59	0,00	0,00	2 258,06	0,00	53 064,53
	2/0060001/02782	VS Ost, U.v.C.-Str.20 - Sanierung	55 479,29	14 290,12	41 189,17	0,00	0,00	1 681,19	0,00	39 507,98
	2/0060001/02783	VS Ost, U.v.C.-Str.20 - Sanierung	20 000,00	5 757,57	14 242,43	0,00	0,00	606,06	0,00	13 636,37
	2/0060001/06769	Sanierung VS Ost Baustufe 3 2021	221 660,00	2 233,27	219 426,73	0,00	168 870,45	6 189,70	0,00	382 107,48
	2/0060001/06771	Sanierung VS Ost Baustufe 1+2	4 091 340,99	122 740,23	3 968 600,76	0,00	0,00	81 826,82	0,00	3 886 773,94
	211200	Volksschule Molzbichl	331 544,56	119 797,47	211 747,09	0,00	0,00	7 177,87	0,00	204 569,22
	2/0060001/02786	VS Molzbichl, Errichtung Turnsaal	163 544,56	67 053,27	96 491,29	0,00	0,00	3 270,89	0,00	93 220,40
	2/0060001/02787	VS Molzbichl Sanierung Fassade F	168 000,00	52 744,20	115 255,80	0,00	0,00	3 906,98	0,00	111 348,82
	240100	Kindergarten Ost	544 639,84	212 409,55	332 230,29	0,00	0,00	10 892,80	0,00	321 337,49
	2/0060001/02774	Kindergarten Ost, Lagerstr.14 - Um-	544 639,84	212 409,55	332 230,29	0,00	0,00	10 892,80	0,00	321 337,49

Code	Ansatz Konto	Bezeichnung	Investitionskostenzuschuss in voller Höhe 31.12.2021	kumulierte Auflösung 31.12.2021	Buchwert des Zuschusses 31.12.2021	Zugänge/ + Umbuchungen - 31.12.2022	Abgänge/ - 31.12.2022	jährliche Auflösung 31.12.2022	Wertaufholung+/ Wertminderung- 31.12.2022	Buchwert des Zuschusses 31.12.2022
240200		Kindergarten Rothenthurn	2 642,00	1 387,05	1 254,95	0,00	0,00	132,10	0,00	1 122,85
2/0060001/02772		KIGA Rothenthurn, Rothenthurn 55	2 642,00	1 387,05	1 254,95	0,00	0,00	132,10	0,00	1 122,85
250100		Schülerhort Ost	267 436,03	136 392,37	131 043,66	0,00	0,00	5 348,72	0,00	125 694,94
2/0060001/02777		Schülerhort Ost - Errichtung	267 436,03	136 392,37	131 043,66	0,00	0,00	5 348,72	0,00	125 694,94
262000		Sportstadion Spittal/Drau	185 000,00	185 000,00	0,00	0,00	0,00	0,00	0,00	0,00
2/0060001/02791		Sportstadion, Zur Seilbahn 6 - Kuns	185 000,00	185 000,00	0,00	0,00	0,00	0,00	0,00	0,00
262100		Sportplatz Rothenthurn	59 298,92	27 870,50	31 428,42	0,00	0,00	1 185,97	0,00	30 242,45
2/0060001/02830		Kulturhaus/Feuerwehr Rothenthurn	18 882,65	8 874,84	10 007,81	0,00	0,00	377,65	0,00	9 630,16
2/0060001/02831		Kulturhaus/Feuerwehr Rothenthurn	40 416,27	18 995,66	21 420,61	0,00	0,00	808,32	0,00	20 612,29
263000		Sporthalle Spittal/Drau	2 245 555,81	364 902,83	1 880 652,98	0,00	0,00	56 138,89	0,00	1 824 514,09
2/0060001/02796		Sporthalle, Gartenstraße 17 - Halle	2 245 555,81	364 902,83	1 880 652,98	0,00	0,00	56 138,89	0,00	1 824 514,09
264000		Kunsteisbahn	1 874 093,18	909 124,28	964 968,90	0,00	0,00	42 887,51	0,00	922 081,39
2/0070006/02792		Eishalle, Zur Seilbahn 8 - Errichtung	270 633,63	270 633,63	0,00	0,00	0,00	0,00	0,00	0,00
2/0070006/02793		Eishalle, Zur Seilbahn 8 - 2. Hülle E	1 370 759,55	599 707,31	771 052,24	0,00	0,00	34 268,99	0,00	736 783,25
2/0070006/02794		Eishalle, Zur Seilbahn 8 - Sanierung	232 700,00	38 783,34	193 916,66	0,00	0,00	8 618,52	0,00	185 298,14
640000		Straßenverkehr	4 825,33	603,17	4 222,16	0,00	0,00	241,27	0,00	3 980,89
4/0070002/05636		Wartehäuschen St. Peter Bereich c	4 825,33	603,17	4 222,16	0,00	0,00	241,27	0,00	3 980,89
815100		Gärtnerei	100 000,00	47 500,00	52 500,00	0,00	0,00	5 000,00	0,00	47 500,00
2/0060001/02834		Gärtnerei, Neuolsach - Sanierung H	100 000,00	47 500,00	52 500,00	0,00	0,00	5 000,00	0,00	47 500,00
833000		Hallen- und Freibad	277 600,00	93 690,00	183 910,00	0,00	0,00	6 940,00	0,00	176 970,00
3/0070005/06275		Sport- und Erlebnisbad Drautalperle	277 600,00	93 690,00	183 910,00	0,00	0,00	6 940,00	0,00	176 970,00
840000		Grundbesitz und Immobilien	26 801,78	14 740,99	12 060,79	0,00	0,00	536,04	0,00	11 524,75
2/0060001/02797		Jugendherberge, Zur Seilbahn 2 - E	26 801,78	14 740,99	12 060,79	0,00	0,00	536,04	0,00	11 524,75
846200		Mehrzweckhaus Rothenthurn	281 719,48	132 408,15	149 311,33	0,00	0,00	5 634,39	0,00	143 676,94
2/0060001/06780		Kulturhaus/Feuerwehr Rothenthurn	89 708,40	42 162,95	47 545,45	0,00	0,00	1 794,17	0,00	45 751,28
2/0060001/06781		Kulturhaus/Feuerwehr Rothenthurn	192 011,08	90 245,20	101 765,88	0,00	0,00	3 840,22	0,00	97 925,66
846500		Mehrzweckhaus St. Peter	0,00	0,00	0,00	0,00	20 255,87	23,53	0,00	20 232,34
2/0060001/02802		Mehrzweckhaus St. Peter - Umbau	0,00	0,00	0,00	0,00	20 255,87	23,53	0,00	20 232,34
852000		Müllbeseitigung -Betrieb m. marktbest	32 023,43	1 960,62	30 062,81	0,00	0,00	1 307,08	0,00	28 755,73
3/0480001/05817		Abfallwirtschaftszentrum AWZ	32 023,43	1 960,62	30 062,81	0,00	0,00	1 307,08	0,00	28 755,73
853000		Gemeindeeigener Hausbesitz -Betrieb	1 535 853,43	319 953,24	1 215 900,19	0,00	713 121,15	47 771,22	0,00	1 881 250,12
3/0060001/02546		Wohnhaus Auenweg 14 - Dachsan	11 129,45	1 892,01	9 237,44	0,00	0,00	222,59	0,00	9 014,85
3/0060001/02547		Wohnhaus Auenweg 14 - Generals	58 221,20	9 897,59	48 323,61	0,00	0,00	1 164,42	0,00	47 159,19
3/0060001/02550		Wohnhaus Auenweg 16 - Dachsan	9 909,26	1 684,58	8 224,68	0,00	0,00	198,19	0,00	8 026,49

Code	Ansatz Konto	Bezeichnung	Investitionskostenzuschuss in voller Höhe 31.12.2021	kumulierte Auflösung 31.12.2021	Buchwert des Zuschusses 31.12.2021	Zugänge/ + Umbuchungen - 31.12.2022	Abgänge/	jährliche Auflösung 31.12.2022	Wertaufholung+/ Wertminderung- 31.12.2022	Buchwert des Zuschusses 31.12.2022
	3/0060001/02551	Wohnhaus Auenweg 16 - Generals:	51 837,80	8 812,44	43 025,36	0,00	0,00	1 036,76	0,00	41 988,60
	3/0060001/02707	Wohnhaus Ponauerstr. 27a - Dachs	6 222,00	1 057,74	5 164,26	0,00	0,00	124,44	0,00	5 039,82
	3/0060001/02708	Wohnhaus Ponauerstr. 27a - Gener	88 971,00	15 125,07	73 845,93	0,00	0,00	1 779,42	0,00	72 066,51
	3/0060001/02717	Wohnhaus U.v.Cillistr. 5 - Generals:	22 675,80	2 494,35	20 181,45	0,00	0,00	453,52	0,00	19 727,93
	3/0060001/02721	Wohnhaus U.v.Cillistr. 7 - Generals:	19 436,60	2 138,02	17 298,58	0,00	0,00	388,73	0,00	16 909,85
	3/0060001/02725	Wohnhaus U.v.Cillistr. 9 - Generals:	22 675,80	2 494,35	20 181,45	0,00	0,00	453,52	0,00	19 727,93
	3/0060001/02729	Wohnhaus U.v.Cillistr. 11 - General:	25 463,00	2 291,67	23 171,33	0,00	0,00	509,26	0,00	22 662,07
	3/0060001/02733	Wohnhaus U.v.Cillistr. 13 - General:	21 825,40	1 964,29	19 861,11	0,00	0,00	436,51	0,00	19 424,60
	3/0060001/02737	Wohnhaus U.v.Cillistr. 15 - General:	25 463,00	2 291,67	23 171,33	0,00	0,00	509,26	0,00	22 662,07
	3/0060001/02750	Wohnhaus U.v.Cillistr. 55 - General:	165 624,00	41 406,00	124 218,00	0,00	0,00	3 312,48	0,00	120 905,52
	3/0060001/02752	Wohnhaus Unterm Burgstall 2 - Ger	54 656,00	10 384,64	44 271,36	0,00	0,00	1 093,12	0,00	43 178,24
	3/0060001/02754	Wohnhaus Unterm Burgstall 4 - Fur	23 368,00	11 197,18	12 170,82	0,00	0,00	973,67	0,00	11 197,15
	3/0060001/02756	Wohnhaus Zernattostr. 5 - Vorarb.G	16 867,00	5 228,77	11 638,23	0,00	0,00	337,34	0,00	11 300,89
	3/0060001/02759	Wohnhaus Villacher Straße 85 - Err	308 516,00	95 639,96	212 876,04	0,00	0,00	6 170,32	0,00	206 705,72
	3/0060001/02766	Wohnhaus Ponauer Straße 30 - Err	0,00	0,00	0,00	0,00	197 471,70	3 656,89	0,00	193 814,81
	3/0060001/02798	Strandbad Millstättersee, Großegg	50 000,00	12 500,00	37 500,00	0,00	0,00	1 000,00	0,00	36 500,00
	3/0060001/03949	Wohnhaus Auenweg 18 - Funktions	102 971,80	4 246,26	98 725,54	0,00	0,00	2 123,13	0,00	96 602,41
	3/0060001/03953	Wohnhaus Auenweg 20 - Generals:	112 450,40	4 637,13	107 813,27	0,00	0,00	2 318,56	0,00	105 494,71
	3/0060001/04054	Wohnhaus Liesersiedlung 61 - Dacl	13 459,50	4 172,44	9 287,06	0,00	0,00	269,19	0,00	9 017,87
	3/0060001/04057	Wohnhaus Liesersiedlung 63 - Dacl	13 459,50	4 172,44	9 287,06	0,00	0,00	269,19	0,00	9 017,87
	3/0060001/04060	Wohnhaus Liesersiedlung 65 - Heiz	9 710,00	8 010,75	1 699,25	0,00	0,00	485,50	0,00	1 213,75
	3/0060001/04061	Wohnhaus Liesersiedlung 65 - Dacl	11 593,60	4 278,60	7 315,00	0,00	0,00	276,04	0,00	7 038,96
	3/0060001/04064	Wohnhaus Liesersiedlung 67 - Heiz	9 139,00	7 539,67	1 599,33	0,00	0,00	456,95	0,00	1 142,38
	3/0060001/04065	Wohnhaus Liesersiedlung 67 - Dacl	10 911,80	4 026,97	6 884,83	0,00	0,00	259,80	0,00	6 625,03
	3/0060001/04068	Wohnhaus Liesersiedlung 69 - Heiz	9 710,00	8 010,75	1 699,25	0,00	0,00	485,50	0,00	1 213,75
	3/0060001/04069	Wohnhaus Liesersiedlung 69 - Dacl	11 593,36	4 278,49	7 314,87	0,00	0,00	276,03	0,00	7 038,84
	3/0060001/04092	Wohnhaus Fr.Nansen-Str. 3 u.5 - Ei	0,00	0,00	0,00	0,00	336 819,03	5 521,63	0,00	331 297,40
	3/0060001/04104	Wohnhaus Kulturhaus/Feuerwehr R	23 855,93	11 212,29	12 643,64	0,00	0,00	477,12	0,00	12 166,52
	3/0060001/04105	Wohnhaus Kulturhaus/Feuerwehr R	51 061,02	23 998,68	27 062,34	0,00	0,00	1 021,22	0,00	26 041,12
	3/0060001/06674	Sanierung Draulände 16 (18,20) 20:	0,00	0,00	0,00	0,00	59 121,34	1 313,81	0,00	57 807,53
	3/0060001/06675	Sanierung Draulände 18 (16,20) 20:	0,00	0,00	0,00	0,00	56 581,94	1 257,38	0,00	55 324,56
	3/0060001/06676	Sanierung Draulände 20 (16,18) 20:	0,00	0,00	0,00	0,00	63 127,14	1 402,83	0,00	61 724,31
	3/0060001/06682	Sanierung WH Liesersiedlung 61 2C	27 997,15	388,85	27 608,30	0,00	0,00	777,70	0,00	26 830,60
	3/0060001/06683	Sanierung WH Liesersiedlung 63 2C	27 997,15	388,85	27 608,30	0,00	0,00	777,70	0,00	26 830,60
	3/0060001/06684	Sanierung WH Liesersiedlung 65 2C	39 807,85	710,85	39 097,00	0,00	0,00	1 421,71	0,00	37 675,29
	3/0060001/06685	Sanierung WH Liesersiedlung 67 2C	37 466,21	669,04	36 797,17	0,00	0,00	1 338,08	0,00	35 459,09
	3/0060001/06686	Sanierung WH Liesersiedlung 69 2C	39 807,85	710,85	39 097,00	0,00	0,00	1 421,71	0,00	37 675,29

Code	Ansatz Konto	Bezeichnung	Investitionskostenzuschuss in voller Höhe 31.12.2021	kumulierte Auflösung 31.12.2021	Buchwert des Zuschusses 31.12.2021	Zugänge/ + Umbuchungen - 31.12.2022	Abgänge/ - 31.12.2022	jährliche Auflösung 31.12.2022	Wertaufholung+/ Wertminderung- 31.12.2022	Buchwert des Zuschusses 31.12.2022
1023	Wasser- und Abwasserbauten und -anlagen		8 092 248,02	3 304 298,02	4 787 950,00	-149 679,69	-25 452,52	149 781,80	0,00	4 762 395,37
	850000	Wasserversorgung -Betrieb m. markt	1 104 427,24	84 673,32	1 019 753,92	-149 679,69	-25 452,52	24 211,69	0,00	1 119 769,40
	3/0460001/02159	WVA_Hochbehälter Goldeck Mittels	27 200,00	850,00	26 350,00	0,00	0,00	566,67	0,00	25 783,33
	3/0460003/02119	BA06 Gmeineck DU III(B101826) (V	29 876,00	5 676,44	24 199,56	0,00	0,00	597,52	0,00	23 602,04
	3/0460003/02126	BA03Sanierung Nußdorf (Wasserlei	4 451,00	1 112,75	3 338,25	0,00	0,00	89,02	0,00	3 249,23
	3/0460003/02131	BA11 Michelitschgründe (Wasserlei	6 370,00	1 082,90	5 287,10	0,00	0,00	127,40	0,00	5 159,70
	3/0460003/02135	BA15 Schwarzenbach WVA 12a Te	36 717,58	3 642,78	33 074,80	0,00	0,00	726,92	0,00	32 347,88
	3/0460003/02138	BA04 Transportleitung Amlagen (B	28 466,00	6 262,52	22 203,48	0,00	0,00	569,32	0,00	21 634,16
	3/0460003/02139	BA05 Marienheim (B002705) (Wass	10 373,00	2 178,33	8 194,67	0,00	0,00	207,46	0,00	7 987,21
	3/0460003/02140	BA07 Versorgungsleitung Feldstraße	12 578,00	2 641,38	9 936,62	0,00	0,00	251,56	0,00	9 685,06
	3/0460003/02141	BA08 Versorgungsleitung Körnerstra	9 682,00	2 033,22	7 648,78	0,00	0,00	193,64	0,00	7 455,14
	3/0460003/02142	BA09 Versorgungsleitung Amlacher	86 978,00	14 786,26	72 191,74	0,00	0,00	1 739,56	0,00	70 452,18
	3/0460003/02143	BA13 Litzenhofstr.,Schubertstr.,Orte	76 491,00	11 473,65	65 017,35	0,00	0,00	1 529,82	0,00	63 487,53
	3/0460003/02145	BA14 Aufschl.Josef-Hopfg.Str.+Pon	31 174,00	4 052,62	27 121,38	0,00	0,00	623,48	0,00	26 497,90
	3/0460003/02148	BA 16 Spittal an der Drau 850700 (63 750,00	3 825,00	59 925,00	0,00	-20 649,52	1 052,96	0,00	38 222,52
	3/0460003/02150	BA20 Sanierung Kranabethwald (B	19 792,66	1 504,94	18 287,72	0,00	0,00	397,19	0,00	17 890,53
	3/0460003/02155	BA 101 TL San. Gmeineck Baustufe	131 968,00	9 237,76	122 730,24	0,00	-4 803,00	2 587,15	0,00	115 340,09
	3/0460003/02172	BA 18 (BA02) (Stand 19.06.20) (W	204 255,00	10 212,75	194 042,25	0,00	0,00	4 085,10	0,00	189 957,15
	3/0460003/00006	WVA_allgemein_Drauquerung BA 2	32 400,00	327,27	32 072,73	0,00	0,00	654,55	0,00	31 418,18
	3/0460003/06604	WVA_allgemein 2020 TB009 Wadit	14 210,00	426,30	13 783,70	0,00	0,00	284,20	0,00	13 499,50
	3/0460003/06613	WVA_BA 12b BA 17 Schwarzenbac	28 050,00	850,00	27 200,00	0,00	0,00	566,67	0,00	26 633,33
	3/0460003/06617	WVA_Industriezone Spittal 850120	0,00	0,00	0,00	-82 102,00	0,00	1 692,82	0,00	80 409,18
	3/0460003/06631	WVA_BA 18 850004 (ab 2021 8507	249 645,00	2 496,45	247 148,55	0,00	0,00	4 992,90	0,00	242 155,65
	3/0460003/06643	WVA_BA 25 Trattenquelle Gemeinec	0,00	0,00	0,00	-67 577,69	0,00	675,78	0,00	66 901,91
	851000	Abwasserbeseitigung -Betrieb m. marl	6 987 820,78	3 219 624,70	3 768 196,08	0,00	0,00	125 570,11	0,00	3 642 625,97
	3/0450001/02032	BA 5 Spittal/Drau (Kanal)	903 056,00	752 546,66	150 509,34	0,00	0,00	27 365,33	0,00	123 144,01
	3/0450001/02034	BA 6 Spittal - Ost (Kanal)	759 211,85	349 237,46	409 974,39	0,00	0,00	15 184,24	0,00	394 790,15
	3/0450001/02036	BA 7 Spittal-Ost (Kanal)	423 698,68	173 716,45	249 982,23	0,00	0,00	8 473,97	0,00	241 508,26
	3/0450001/02038	BA 8 Erweiterung Spittal (Kanal)	274 637,57	76 898,52	197 739,05	0,00	0,00	5 492,75	0,00	192 246,30
	3/0450001/02040	BA 9 Spittal an der Drau (Kanal)	514 602,41	169 818,80	344 783,61	0,00	0,00	10 292,05	0,00	334 491,56
	3/0450001/02042	BA 101 Sanierung Sofortmaßnahme	19 932,00	3 388,44	16 543,56	0,00	0,00	398,64	0,00	16 144,92
	3/0450001/02044	BA 102 Sofortmaßnahmen Priorität	70 774,00	10 616,10	60 157,90	0,00	0,00	1 415,48	0,00	58 742,42
	3/0450001/02046	BA 103 Fridtjof Nansen Straße (Kar	12 614,00	1 892,10	10 721,90	0,00	0,00	252,28	0,00	10 469,62
	3/0450001/02048	BA 11 Spittal (Nußdorf) (Kanal)	26 648,00	7 727,92	18 920,08	0,00	0,00	532,96	0,00	18 387,12
	3/0450001/02049	BA 12 Aufschließung Michelitschgr	5 694,00	967,98	4 726,02	0,00	0,00	113,88	0,00	4 612,14
	3/0450001/02051	BA 14 J.Hopfgartnerstraße (Kanal)	13 471,00	1 751,23	11 719,77	0,00	0,00	269,42	0,00	11 450,35
	3/0450001/02054	BA 15 Schwarzenbach (Kanal)	172 608,80	15 534,80	157 074,00	0,00	0,00	3 452,18	0,00	153 621,82

Code	Ansatz Konto	Bezeichnung	Investitionskostenzuschuss in voller Höhe 31.12.2021	kumulierte Auflösung 31.12.2021	Buchwert des Zuschusses 31.12.2021	Zugänge/ + Umbuchungen - 31.12.2022	Abgänge/	jährliche Auflösung 31.12.2022	Wertaufholung+/ Wertminderung- 31.12.2022	Buchwert des Zuschusses 31.12.2022	
	3/0450001/02055	BA 16 Spittal an der Drau (Pos.1 Ar	131 250,00	7 875,00	123 375,00	0,00	0,00	2 625,00	0,00	120 750,00	
	3/0450001/02057	BA 0 (Kanal)	58 138,00	58 138,00	0,00	0,00	0,00	0,00	0,00	0,00	
	3/0450001/02058	BA 01 (Kanal)	417 505,00	417 505,00	0,00	0,00	0,00	0,00	0,00	0,00	
	3/0450001/02060	BA 03 (Kanal)	455 150,00	455 150,00	0,00	0,00	0,00	0,00	0,00	0,00	
	3/0450001/02061	BA 04 (Kanal)	522 154,00	522 154,00	0,00	0,00	0,00	0,00	0,00	0,00	
	3/0450001/02093	BA 18.1 Spittal (Stand 19.06.20) (K:	898 551,81	44 927,60	853 624,21	0,00	0,00	17 971,04	0,00	835 653,17	
	3/0450001/06598	ABA TB009 Waditzer	14 210,00	426,30	13 783,70	0,00	0,00	284,20	0,00	13 499,50	
	3/0450001/06606	ABA_BA 18.1 Spittal 851003 KPC E	172 658,70	5 179,76	167 478,94	0,00	0,00	3 453,17	0,00	164 025,77	
	3/0450001/06622	ABA BA 12b Schwarzenbach 8510C	106 667,28	1 066,67	105 600,61	0,00	0,00	2 133,35	0,00	103 467,26	
	3/0450001/06624	ABA BA 18.1 10 (01-03) Spittal 851	9 087,30	90,87	8 996,43	0,00	0,00	181,75	0,00	8 814,68	
	3/0450001/06630	ABA BA 18.2 10 (01-03) Spittal 851	733 012,50	7 330,13	725 682,37	0,00	0,00	14 660,25	0,00	711 022,12	
	3/0450005/02087	BA 6 Spittal - Ost (17 Stk Pumpwerl	53 437,57	49 162,56	4 275,01	0,00	0,00	2 137,51	0,00	2 137,50	
	3/0450005/02088	BA 7 Spittal-Ost (14 Stk Pumpwerk	68 820,16	56 432,54	12 387,62	0,00	0,00	2 752,80	0,00	9 634,82	
	3/0450005/02089	BA 8 Erweiterung Spittal (3 Stk Pur	13 365,72	7 484,81	5 880,91	0,00	0,00	534,63	0,00	5 346,28	
	3/0450005/02090	BA 9 Spittal an der Drau (21 Stk Pu	20 022,79	13 215,04	6 807,75	0,00	0,00	800,91	0,00	6 006,84	
	3/0450005/02091	BA 15 Schwarzenbach (1 Stk Pump	4 695,60	845,20	3 850,40	0,00	0,00	187,82	0,00	3 662,58	
	3/0450005/05564	BA 18.1 Spittal Wiesenweg (1 Stk P	112 146,04	8 544,76	103 601,28	0,00	0,00	4 604,50	0,00	98 996,78	
1024	Sonderanlagen		110 792,00	37 369,42	73 422,58	0,00	353 270,00	18 077,45	0,00	408 615,13	
	163000	Freiwillige Feuerwehren	31 836,00	7 235,46	24 600,54	0,00	0,00	964,73	0,00	23 635,81	
	2/0070003/05613	Anschluß Fernwärme KELAG	31 836,00	7 235,46	24 600,54	0,00	0,00	964,73	0,00	23 635,81	
	211100	Volksschule Ost	54 728,00	24 627,60	30 100,40	0,00	0,00	2 736,40	0,00	27 364,00	
	2/0120001/02848	PV-Anlage VS Ost - Errichtung	54 728,00	24 627,60	30 100,40	0,00	0,00	2 736,40	0,00	27 364,00	
	240100	Kindergarten Ost	14 385,00	3 269,32	11 115,68	0,00	0,00	435,91	0,00	10 679,77	
	3/0070003/05598	Anschluß Fernwärme KELAG	14 385,00	3 269,32	11 115,68	0,00	0,00	435,91	0,00	10 679,77	
	850000	Wasserversorgung -Betrieb m. markt	9 843,00	2 237,04	7 605,96	0,00	0,00	298,27	0,00	7 307,69	
	3/0070003/05011	Anschluß Fernwärme KELAG 4000	9 843,00	2 237,04	7 605,96	0,00	0,00	298,27	0,00	7 307,69	
	850100	Wasserversorgung - Kraftwerk Gemeinec	0,00	0,00	0,00	0,00	353 270,00	13 642,14	0,00	339 627,86	
	3/0190001/00001	Install./Elektrik Maßnahmen 2022 K	0,00	0,00	0,00	0,00	182 725,86	9 136,29	0,00	173 589,57	
	3/0270001/00002	Netzanbindung 2022 Kleinwasserkr	0,00	0,00	0,00	0,00	33 499,74	837,49	0,00	32 662,25	
	3/0430001/00002	Immaterielle Leistungen 2022 Klein	0,00	0,00	0,00	0,00	45 681,47	2 284,07	0,00	43 397,40	
	3/0460001/02162	Bauliche Maßnahmen 2022 Kleinw	0,00	0,00	0,00	0,00	91 362,93	1 384,29	0,00	89 978,64	
	Technische Anlagen, Fahrzeuge und Maschinen										
1025	Technische Anlagen, Fahrzeuge und Maschinen		1 693 513,54	1 160 943,42	532 570,12	0,00	234 528,50	67 492,24	0,00	699 606,38	
	010000	Gemeinde- (Zentral-)amt	1 500,00	375,00	1 125,00	0,00	0,00	150,00	0,00	975,00	
	4/0150002/06296	Renault ZOE limited (SP 973 CM)	1 500,00	375,00	1 125,00	0,00	0,00	150,00	0,00	975,00	

Code	Ansatz Konto	Bezeichnung	Investitionskostenzuschuss in voller Höhe 31.12.2021	kumulierte Auflösung 31.12.2021	Buchwert des Zuschusses 31.12.2021	Zugänge/ + Umbuchungen - 31.12.2022	Abgänge/ - 31.12.2022	jährliche Auflösung 31.12.2022	Wertaufholung+/ Wertminderung- 31.12.2022	Buchwert des Zuschusses 31.12.2022
022000		Bürgerbüro	100,00	31,59	68,41	0,00	0,00	10,52	0,00	57,89
4/0150003/06230		E-bike KTM Amparo	100,00	31,59	68,41	0,00	0,00	10,52	0,00	57,89
163000		Freiwillige Feuerwehren	1 512 375,54	994 677,44	517 698,10	0,00	195 361,83	64 001,87	0,00	649 058,06
4/0130002/04138		1 Stk Tragkraftspritze FF Spittal 80	3 900,00	2 668,43	1 231,57	0,00	0,00	410,52	0,00	821,05
4/0130002/04150		1 Stk Tragkraftspritze FOX III FF OI	3 900,00	3 078,95	821,05	0,00	0,00	410,53	0,00	410,52
4/0150001/04614		Mannschaftstransportfahrzeug (MTI	7 000,00	5 833,34	1 166,66	0,00	0,00	388,89	0,00	777,77
4/0150003/04612		Drehleiter + (RLFA)-MAN (SP-129E	179 211,21	157 705,87	21 505,34	0,00	0,00	7 168,45	0,00	14 336,89
4/0150003/04613		Löschfahrzeug (LFA)-Renault LFB-/	82 500,00	38 303,58	44 196,42	0,00	0,00	2 946,43	0,00	41 249,99
4/0150003/04623		Tanklöschfahrzeug (TLFA)-Iveco FF	73 200,00	13 071,44	60 128,56	0,00	0,00	2 614,29	0,00	57 514,27
4/0150003/04624		Kleinrüstfahrzeug (KRF)-Mercedes	27 500,00	20 900,00	6 600,00	0,00	0,00	1 100,00	0,00	5 500,00
4/0150003/04654		Tiefelader Pongratz (SP-286EC)-0 8	1 200,00	1 200,00	0,00	0,00	0,00	0,00	0,00	0,00
4/0150003/04656		Tanklöschfahrzeug (TLFA)-MAN TC	276 000,00	88 714,28	187 285,72	0,00	0,00	9 857,14	0,00	177 428,58
4/0150003/05536		Löschfahrzeug (TLFA)-MAN SP 60€	94 184,00	8 409,28	85 774,72	0,00	0,00	3 363,71	0,00	82 411,01
4/0150003/05838		ÖBB+KT: MB LKW - SRF-K (SP 42	290 691,34	249 994,55	40 696,79	0,00	0,00	11 627,65	0,00	29 069,14
4/0150003/05839		ÖBB+KT:MB LKW Vario - ASF (SP	363 364,17	312 493,19	50 870,98	0,00	0,00	14 534,57	0,00	36 336,41
4/0150003/05840		KLFV+KT:MB 814 2-achsige - (SP 7€	0,00	0,00	0,00	0,00	59 970,70	2 551,94	0,00	57 418,76
4/0150003/05841		KLFV+KT: Mazda LKW - (SP 562 D	60 747,60	54 672,84	6 074,76	0,00	0,00	1 349,95	0,00	4 724,81
4/0150003/06766		TLFA Iveco Eurocargo FF 150 E32	0,00	0,00	0,00	0,00	110 000,00	1 964,29	0,00	108 035,71
4/0150004/04609		Boot Petra (K-89056)-Spittal 8080	31 820,68	31 820,68	0,00	0,00	0,00	0,00	0,00	0,00
4/0150004/06685		Boot Petra (K-89056)-Spittal 8080,	0,00	0,00	0,00	0,00	25 391,13	2 308,29	0,00	23 082,84
4/0190003/04133		1 Stk Hochwasserschutzpumpe Chi	1 800,00	1 042,10	757,90	0,00	0,00	189,48	0,00	568,42
4/0190003/04141		1 Stk Tauchpumpe Nautilus FF St.F	451,20	315,84	135,36	0,00	0,00	45,12	0,00	90,24
4/0190003/05820		1 Stk Chiemseepumpe Mini B 400 F	1 401,79	420,54	981,25	0,00	0,00	140,18	0,00	841,07
4/0190003/05821		1 Stk Tauchpumpe Nautilus FF OM	515,21	154,56	360,65	0,00	0,00	51,52	0,00	309,13
4/0190003/05823		1 Stk Chiemseepumpe FF OM 828	684,00	171,00	513,00	0,00	0,00	68,40	0,00	444,60
4/0190003/05833		1 Stk Tauchpumpe Nautilus FF OM	690,96	587,32	103,64	0,00	0,00	69,09	0,00	34,55
4/0240001/04107		1 Stk Schlammsauger Spechtenha	1 100,00	275,00	825,00	0,00	0,00	110,00	0,00	715,00
4/0240001/05822		1 Stk Nasssauger FF OM 8280	1 100,00	330,00	770,00	0,00	0,00	110,00	0,00	660,00
4/0240001/06744		1 Stk Nasssauger Aquatix 40 FF 80	1 000,00	52,63	947,37	0,00	0,00	105,26	0,00	842,11
4/0270001/05834		Stromerzeuger Endress FF OM 82	4 140,03	1 759,51	2 380,52	0,00	0,00	207,00	0,00	2 173,52
4/0270001/06748		1 Stk Stromerzeuger Endress FF OI	3 000,00	225,00	2 775,00	0,00	0,00	150,00	0,00	2 625,00
4/0290001/05824		1 Stk Hochleistungslüfter FF OM J€	1 273,35	477,51	795,84	0,00	0,00	159,17	0,00	636,67
820000		Wirtschaftshof -Betrieb m. marktbest.1	0,00	0,00	0,00	0,00	39 166,67	1 958,33	0,00	37 208,34
5/0220002/00005		Kahlenbacher Schneefräse	0,00	0,00	0,00	0,00	35 000,00	1 750,00	0,00	33 250,00
5/0240001/06490		Holzbearbeitungsmaschine SCM Mi	0,00	0,00	0,00	0,00	4 166,67	208,33	0,00	3 958,34
851000		Abwasserbeseitigung -Betrieb m. marl	179 538,00	165 859,39	13 678,61	0,00	0,00	1 371,52	0,00	12 307,09
3/0450006/02181		BA 6 Spittal - Ost (17 Stk Pumpwerl	53 437,57	53 437,57	0,00	0,00	0,00	0,00	0,00	0,00

Code	Ansatz Konto	Bezeichnung	Investitionskostenzuschuss in voller Höhe 31.12.2021	kumulierte Auflösung 31.12.2021	Buchwert des Zuschusses 31.12.2021	Zugänge/ + Umbuchungen - 31.12.2022	Abgänge/ 31.12.2022	jährliche Auflösung 31.12.2022	Wertaufholung+/ Wertminderung- 31.12.2022	Buchwert des Zuschusses 31.12.2022
	3/0450006/02182	BA 7 Spittal-Ost (14 Stk Pumpwerk	68 820,16	68 820,16	0,00	0,00	0,00	0,00	0,00	0,00
	3/0450006/02183	BA 8 Erweiterung Spittal (3 Stk Purr	13 365,72	13 365,72	0,00	0,00	0,00	0,00	0,00	0,00
	3/0450006/02184	BA 9 Spittal an der Drau (21 Stk Pu	20 022,79	20 022,79	0,00	0,00	0,00	0,00	0,00	0,00
	3/0450006/02185	BA 15 Schwarzenbach (1 Stk Pump	4 695,60	1 625,40	3 070,20	0,00	0,00	361,20	0,00	2 709,00
	3/0450006/05563	BA 18.1 Spittal Wiesenweg (1 Stk P	19 196,16	8 587,75	10 608,41	0,00	0,00	1 010,32	0,00	9 598,09
1026	Amts-, Betriebs- und Geschäftsausstattung		663 153,64	298 675,13	364 478,51	-6 004,75	41 194,51	67 952,12	0,00	343 725,65
	013000	Zentrale Dienste, EDV, Organisation	15 000,00	5 000,00	10 000,00	0,00	732,31	3 424,87	0,00	7 307,44
	4/0180003/06852	1 Stk. PC Dell Optiplex 3000 MFF ir	0,00	0,00	0,00	0,00	732,31	91,54	0,00	640,77
	4/0330001/06482	WLAN Wifi4EU	15 000,00	5 000,00	10 000,00	0,00	0,00	3 333,33	0,00	6 666,67
	022000	Bürgerbüro	36 000,00	36 000,00	0,00	0,00	1 830,77	228,85	0,00	1 601,92
	2/0110002/02841	Einrichtung Trauungssaal - Errichtu	36 000,00	36 000,00	0,00	0,00	0,00	0,00	0,00	0,00
	4/0180003/06853	1 Stk. PC Dell Optiplex 3000 MFF ir	0,00	0,00	0,00	0,00	732,31	91,54	0,00	640,77
	4/0180003/06854	1 Stk. PC Dell Optiplex 3000 MFF ir	0,00	0,00	0,00	0,00	732,31	91,54	0,00	640,77
	4/0180003/06855	1 Stk. PC Dell Optiplex 3000 MFF ir	0,00	0,00	0,00	0,00	366,15	45,77	0,00	320,38
	163000	Freiwillige Feuerwehren	112 699,90	36 908,71	75 791,19	0,00	2 400,00	11 343,19	0,00	66 848,00
	4/0130002/04120	6 Stk Hebekissen mit Zubehör FF S	1 672,64	704,28	968,36	0,00	0,00	176,07	0,00	792,29
	4/0130002/04121	3 Stk Hebekissen mit Zubehör FF S	836,32	352,13	484,19	0,00	0,00	88,03	0,00	396,16
	4/0130002/05831	3 Stk Handfunkgeräte Motorola GM	690,94	587,30	103,64	0,00	0,00	69,09	0,00	34,55
	4/0360002/04387	Schutzbekleidung 2018 FF-Spittal {	46 455,00	16 259,25	30 195,75	0,00	0,00	4 645,50	0,00	25 550,25
	4/0360002/04388	Schutzbekleidung 2018 FF-St. Pete	22 005,00	7 701,75	14 303,25	0,00	0,00	2 200,50	0,00	12 102,75
	4/0360002/04389	Schutzbekleidung 2018 FF-OM 820	29 340,00	10 269,00	19 071,00	0,00	0,00	2 934,00	0,00	16 137,00
	4/0370001/04193	6 Stk. Pressluftatmer FF Spittal 808	4 500,00	675,00	3 825,00	0,00	0,00	450,00	0,00	3 375,00
	4/0370001/04196	6 Stk Pressluftatmer FF Spittal 808	4 800,00	240,00	4 560,00	0,00	0,00	480,00	0,00	4 080,00
	4/0370001/04197	3 Stk Pressluftatmer FF Spittal 828	2 400,00	120,00	2 280,00	0,00	0,00	240,00	0,00	2 040,00
	4/0370001/04200	3 Stk. Pressluftatmer 8280	0,00	0,00	0,00	0,00	2 400,00	60,00	0,00	2 340,00
	210000	Verwaltung der Pflichtschulen	0,00	0,00	0,00	0,00	244,10	30,51	0,00	213,59
	4/0180003/06856	1 Stk. PC Dell Optiplex 3000 MFF ir	0,00	0,00	0,00	0,00	244,10	30,51	0,00	213,59
	211010	GTS Volksschule West	142 323,76	48 598,76	93 725,00	0,00	0,00	15 818,03	0,00	77 906,97
	4/0100005/04709	so Vermögensgegenstand ND 10-IV	25 768,42	10 610,53	15 157,89	0,00	0,00	3 031,58	0,00	12 126,31
	4/0100005/06369	Einbauchküche DAN inkl. Geräte-S	9 303,60	2 325,90	6 977,70	0,00	0,00	930,36	0,00	6 047,34
	4/0100005/06370	Anrichtenverbau (GTS)	1 868,40	467,10	1 401,30	0,00	0,00	186,84	0,00	1 214,46
	4/0100005/06373	Einrichtung (GTS)	66 204,32	16 551,08	49 653,24	0,00	0,00	6 620,43	0,00	43 032,81
	4/0110002/06372	Fensterdekoration (GTS)	2 844,72	711,18	2 133,54	0,00	0,00	284,47	0,00	1 849,07
	4/0110002/06374	Fensterdekoration (GTS)	570,00	142,50	427,50	0,00	0,00	57,00	0,00	370,50
	4/0180003/04710	so Vermögensgegenstand ND 4-No	402,00	402,00	0,00	0,00	0,00	0,00	0,00	0,00
	4/0180003/06371	4 Stk. Lenovo Notebook (GTS)	2 395,20	1 497,00	898,20	0,00	0,00	598,80	0,00	299,40

Code	Ansatz Konto	Bezeichnung	Investitionskostenzuschuss in voller Höhe 31.12.2021	kumulierte Auflösung 31.12.2021	Buchwert des Zuschusses 31.12.2021	Zugänge/ + Umbuchungen - 31.12.2022	Abgänge/ 31.12.2022	jährliche Auflösung 31.12.2022	Wertaufholung+/ Wertminderung- 31.12.2022	Buchwert des Zuschusses 31.12.2022
	4/0180003/06375	7 Stk. Apple ipad mit Zubehör	3 962,41	2 476,50	1 485,91	0,00	0,00	990,61	0,00	495,30
	4/0340002/04708	so Vermögensgegenstand ND 10-G	3 478,20	1 432,20	2 046,00	0,00	0,00	409,20	0,00	1 636,80
	4/0410001/04707	so Vermögensgegenstand ND 10-U	23 024,34	9 480,62	13 543,72	0,00	0,00	2 708,74	0,00	10 834,98
	4/0410001/04711	so Vermögensgegenstand ND 5-res	2 502,15	2 502,15	0,00	0,00	0,00	0,00	0,00	0,00
	211100	Volksschule Ost	109 743,01	29 307,24	80 435,77	-6 004,75	13 995,25	12 722,88	0,00	87 712,89
	4/0100005/06446	Einbauchküche DAN inkl. Geräte-S	13 912,80	3 478,20	10 434,60	0,00	0,00	1 391,28	0,00	9 043,32
	4/0100005/06448	Sitzgruppe (Tisch,Eckbank,3 Stühle	2 572,56	643,15	1 929,41	0,00	0,00	257,25	0,00	1 672,16
	4/0100005/06449	Einrichtung (GTS)	87 795,77	21 948,95	65 846,82	0,00	0,00	8 779,58	0,00	57 067,24
	4/0100005/06832	1 Stk. Therapieliege PINO Bobath li	0,00	0,00	0,00	-2 758,04	0,00	137,90	0,00	2 620,14
	4/0180003/06447	4 Stk. Lenovo Notebooks (GTS)	2 395,20	1 497,00	898,20	0,00	0,00	598,80	0,00	299,40
	4/0180003/06451	4 Stk. Apple ipad mit Zubehör	1 652,78	1 032,99	619,79	0,00	0,00	413,19	0,00	206,60
	4/0290003/06727	Ausstattung Therapieraum (Sachge	0,00	0,00	0,00	0,00	13 995,25	699,76	0,00	13 295,49
	4/0290003/06733	Erlebniskletterwand Inklusion VS O:	0,00	0,00	0,00	-3 246,71	0,00	162,34	0,00	3 084,37
	4/0340001/06445	Geschirr/Besteck Erstausrüstung ((1 413,90	706,95	706,95	0,00	0,00	282,78	0,00	424,17
	211200	Volksschule Molzbichl	69 449,42	44 430,46	25 018,96	0,00	0,00	5 003,79	0,00	20 015,17
	2/0110002/02844	Einrichtung Errichtung Turnsaal - Ei	14 221,26	14 221,26	0,00	0,00	0,00	0,00	0,00	0,00
	4/0110002/04671	so Vermögensgegenstand ND 10-E	12 769,20	5 257,91	7 511,29	0,00	0,00	1 502,26	0,00	6 009,03
	4/0110002/04672	so Vermögensgegenstand ND 10-M	9 315,00	3 835,58	5 479,42	0,00	0,00	1 095,88	0,00	4 383,54
	4/0180003/04673	so Vermögensgegenstand ND 4-2 M	920,40	920,40	0,00	0,00	0,00	0,00	0,00	0,00
	4/0410001/04670	so Vermögensgegenstand ND 10-U	20 448,02	8 419,77	12 028,25	0,00	0,00	2 405,65	0,00	9 622,60
	4/0410001/04675	so Vermögensgegenstand ND 5-Kic	790,00	790,00	0,00	0,00	0,00	0,00	0,00	0,00
	4/0410001/04676	so Vermögensgegenstand ND 5-Ex	600,00	600,00	0,00	0,00	0,00	0,00	0,00	0,00
	4/0410001/04677	so Vermögensgegenstand ND 5-Er:	8 618,49	8 618,49	0,00	0,00	0,00	0,00	0,00	0,00
	4/0410001/04736	so Vermögensgegenstand ND 5-Th	1 767,05	1 767,05	0,00	0,00	0,00	0,00	0,00	0,00
	240000	Kindergarten West	0,00	0,00	0,00	0,00	1 058,40	105,84	0,00	952,56
	4/0290003/06725	Podest für Hangrutsche	0,00	0,00	0,00	0,00	1 058,40	105,84	0,00	952,56
	240100	Kindergarten Ost	25 000,00	6 250,00	18 750,00	0,00	732,31	2 591,54	0,00	16 890,77
	4/0180003/06859	1 Stk. PC Dell Optiplex 3000 MFF ir	0,00	0,00	0,00	0,00	732,31	91,54	0,00	640,77
	5/0100005/04878	Ausstattung 2019	11 720,00	2 930,00	8 790,00	0,00	0,00	1 172,00	0,00	7 618,00
	5/0100005/04879	Ausstattung 2019	12 801,03	3 200,25	9 600,78	0,00	0,00	1 280,10	0,00	8 320,68
	5/0100005/04880	Erzieherinnen-Drehstuhl	478,97	119,75	359,22	0,00	0,00	47,90	0,00	311,32
	263000	Sporthalle Spittal/Drau	2 500,00	1 718,75	781,25	0,00	0,00	312,50	0,00	468,75
	5/0180004/06483	Zeitanzeige	2 500,00	1 718,75	781,25	0,00	0,00	312,50	0,00	468,75
	273000	Stadtbücherei Spittal/Drau	100 000,00	70 000,00	30 000,00	0,00	3 743,00	10 267,36	0,00	23 475,64
	4/0180001/05824	Server HPE DL380	0,00	0,00	0,00	0,00	3 743,00	267,36	0,00	3 475,64
	5/0110002/06222	Ausstattung Stadtbücherei	100 000,00	70 000,00	30 000,00	0,00	0,00	10 000,00	0,00	20 000,00

Code	Ansatz Konto	Bezeichnung	Investitionskostenzuschuss in voller Höhe 31.12.2021	kumulierte Auflösung 31.12.2021	Buchwert des Zuschusses 31.12.2021	Zugänge/ + Umbuchungen - 31.12.2022	Abgänge/ - 31.12.2022	jährliche Auflösung 31.12.2022	Wertaufholung+/ Wertminderung- 31.12.2022	Buchwert des Zuschusses 31.12.2022
300000	Kultur		0,00	0,00	0,00	0,00	1 830,77	228,85	0,00	1 601,92
4/0180003/06868		1 Stk. PC Dell Optiplex 3000 MFF ir	0,00	0,00	0,00	0,00	732,31	91,54	0,00	640,77
4/0180003/06869		1 Stk. PC Dell Optiplex 3000 MFF ir	0,00	0,00	0,00	0,00	732,31	91,54	0,00	640,77
4/0180003/06871		1 Stk. PC Dell Optiplex 3000 MFF ir	0,00	0,00	0,00	0,00	366,15	45,77	0,00	320,38
320000	Musikschule Spittal/Drau		4 558,50	1 649,06	2 909,44	0,00	0,00	227,93	0,00	2 681,51
4/0290007/06350		Anteil Engl. Horn Howartz s40C	3 000,00	675,00	2 325,00	0,00	0,00	150,00	0,00	2 175,00
4/0290007/06355		Boxen/Mischpult Bose Power Stand	1 558,50	974,06	584,44	0,00	0,00	77,93	0,00	506,51
789000	Wirtschaftsförderung		8 125,00	1 678,22	6 446,78	0,00	0,00	1 118,82	0,00	5 327,96
4/0330001/06470		2 Stk. Solarbänke mit Handyladesta	3 063,13	918,94	2 144,19	0,00	0,00	612,63	0,00	1 531,56
4/0350004/06718		2 Stk. Feinstaubfilteranlagen mit La	5 061,87	759,28	4 302,59	0,00	0,00	506,19	0,00	3 796,40
789100	Stadtmarketing		0,00	0,00	0,00	0,00	732,31	91,54	0,00	640,77
4/0180003/06870		1 Stk. PC Dell Optiplex 3000 MFF ir	0,00	0,00	0,00	0,00	732,31	91,54	0,00	640,77
820000	Wirtschaftshof -Betrieb m. marktbest.1		0,00	0,00	0,00	0,00	10 477,86	523,90	0,00	9 953,96
5/0100005/06710		5 Stk. Sitzbänke VFM Bgm	0,00	0,00	0,00	0,00	823,98	41,20	0,00	782,78
5/0110002/06765		19 Stk. Garderobenschränke 3-teilig	0,00	0,00	0,00	0,00	8 888,37	444,42	0,00	8 443,95
5/0110002/06766		2 Stück Putzmittelschränke	0,00	0,00	0,00	0,00	765,51	38,28	0,00	727,23
840000	Grundbesitz und Immobilien		2 330,58	2 330,58	0,00	0,00	610,25	76,28	0,00	533,97
2/0110002/02847		Einrichtung Errichtung Jugendherbe	2 330,58	2 330,58	0,00	0,00	0,00	0,00	0,00	0,00
4/0180003/06858		1 Stk. PC Dell Optiplex 3000 MFF ir	0,00	0,00	0,00	0,00	244,10	30,51	0,00	213,59
4/0180003/06866		1 Stk. PC Dell Optiplex 3000 MFF ir	0,00	0,00	0,00	0,00	366,15	45,77	0,00	320,38
846100	Schloß Porcia		14 107,62	7 342,80	6 764,82	0,00	0,00	1 352,96	0,00	5 411,86
5/0100005/05494		Möbel Schloß Porcia/Tourismusbürr	13 529,62	6 764,80	6 764,82	0,00	0,00	1 352,96	0,00	5 411,86
5/0330001/05498		Beamer Acer P5271	578,00	578,00	0,00	0,00	0,00	0,00	0,00	0,00
850000	Wasserversorgung -Betrieb m. marktbest		0,00	0,00	0,00	0,00	610,25	76,28	0,00	533,97
5/0180003/06486		1 Stk. PC Dell Optiplex 3000 MFF ir	0,00	0,00	0,00	0,00	366,15	45,77	0,00	320,38
5/0180003/06488		1 Stk. PC Dell Optiplex 3000 MFF ir	0,00	0,00	0,00	0,00	244,10	30,51	0,00	213,59
851000	Abwasserbeseitigung -Betrieb m. marktbest		0,00	0,00	0,00	0,00	610,25	76,28	0,00	533,97
5/0180003/06487		1 Stk. PC Dell Optiplex 3000 MFF ir	0,00	0,00	0,00	0,00	366,15	45,77	0,00	320,38
5/0180003/06489		1 Stk. PC Dell Optiplex 3000 MFF ir	0,00	0,00	0,00	0,00	244,10	30,51	0,00	213,59
852000	Müllbeseitigung -Betrieb m. marktbest		0,00	0,00	0,00	0,00	244,12	30,52	0,00	213,60
5/0180003/06490		1 Stk. PC Dell Optiplex 3000 MFF ir	0,00	0,00	0,00	0,00	244,12	30,52	0,00	213,60
853000	Gemeindeeigener Hausbesitz -Betrieb		0,00	0,00	0,00	0,00	1 342,56	167,82	0,00	1 174,74
5/0180003/06485		1 Stk. PC Dell Optiplex 3000 MFF ir	0,00	0,00	0,00	0,00	244,10	30,51	0,00	213,59
5/0180003/06491		1 Stk. PC Dell Optiplex 3000 MFF ir	0,00	0,00	0,00	0,00	366,15	45,77	0,00	320,38
5/0180003/06492		1 Stk. PC Dell Optiplex 3000 MFF ir	0,00	0,00	0,00	0,00	732,31	91,54	0,00	640,77

Code	Ansatz Konto	Bezeichnung	Investitionskostenzuschuss in voller Höhe 31.12.2021	kumulierte Auflösung 31.12.2021	Buchwert des Zuschusses 31.12.2021	Zugänge/ + Umbuchungen - 31.12.2022	Abgänge/	jährliche Auflösung 31.12.2022	Wertaufholung+/ Wertminderung- 31.12.2022	Buchwert des Zuschusses 31.12.2022
	900000	Finanzverwaltung	21 315,85	7 460,55	13 855,30	0,00	0,00	2 131,58	0,00	11 723,72
	4/0110002/06809	Glasverbau Finanzkasse	21 315,85	7 460,55	13 855,30	0,00	0,00	2 131,58	0,00	11 723,72
		Kulturgüter								
1027	Kulturgüter		0,00	0,00	0,00	0,00	0,00	0,00	0,00	0,00
		Geleistete Anzahlungen für Anlagen und Anlagen in Bau								
1028	Geleistete Anzahlungen für Anlagen und Anlagen in Bau		1 324 109,15	0,00	1 324 109,15	0,00	-685 828,40	0,00	0,00	638 280,75
	612000	Gemeindestraßen	1 116 609,15	0,00	1 116 609,15	0,00	-685 828,40	0,00	0,00	430 780,75
	2/0080001/00016	Straßenbaumaßnahmen 2021 2022	562 327,09	0,00	562 327,09	0,00	-513 368,80	0,00	0,00	48 958,29
	2/0080001/00002	Straßenbaumaßnahmen 2018-2020	554 282,06	0,00	554 282,06	0,00	-172 459,60	0,00	0,00	381 822,46
	680000	Breitband	207 500,00	0,00	207 500,00	0,00	0,00	0,00	0,00	207 500,00
	2/0080001/06740	Projekt Breitband AiB 2021 2022 68	200 000,00	0,00	200 000,00	0,00	0,00	0,00	0,00	200 000,00
	2/0080001/00007	Projekt Breitband AiB 2019	7 500,00	0,00	7 500,00	0,00	0,00	0,00	0,00	7 500,00
	Ohne Zuordnung		16 110 063,02	4 332 204,33	11 777 858,69	-1 098 861,42	-1 004 691,01	394 383,24	0,00	11 477 645,86
	2/0040001/06579	BZ Gestaltung von Plätzen Import	145 345,67	123 323,60	22 022,07	0,00	0,00	4 404,41	0,00	17 617,66
	2/0040001/06580	BZ Wirtschaftsbrücke Anbindung W	72 672,83	52 852,98	19 819,85	0,00	0,00	2 202,21	0,00	17 617,64
	2/0040001/06581	BZ Straßensanierungen 1999	181 682,09	126 626,92	55 055,17	0,00	0,00	5 505,52	0,00	49 549,65
	2/0040001/06582	BZ Straßensanierungen 2000	43 603,70	28 408,46	15 195,24	0,00	0,00	1 321,33	0,00	13 873,91
	2/0040001/06583	BZ Straßensanierungen 2000	101 741,97	66 286,43	35 455,54	0,00	0,00	3 083,09	0,00	32 372,45
	2/0040001/06584	BZ Straßensanierungen 2000	36 336,42	23 673,72	12 662,70	0,00	0,00	1 101,10	0,00	11 561,60
	2/0040001/06585	BZ Straßensanierungen 2005	100 000,00	51 515,14	48 484,86	0,00	0,00	3 030,30	0,00	45 454,56
	2/0040001/06586	BZ Straßensanierungen 2006	100 000,00	48 484,84	51 515,16	0,00	0,00	3 030,30	0,00	48 484,86
	2/0040001/06587	BZ Straßensanierungen 2007	220 000,00	100 000,01	119 999,99	0,00	0,00	6 666,67	0,00	113 333,32
	2/0040001/06588	BZ Eisenbahn-u. Bundesstr.unterf.λ	25 000,00	10 984,86	14 015,14	0,00	0,00	757,58	0,00	13 257,56
	2/0040001/06589	BZ Eisenbahn-u. Bundesstr.unterf.λ	25 000,00	10 606,07	14 393,93	0,00	0,00	757,58	0,00	13 636,35
	2/0040001/06590	BZ Infrastrukturmaßnahmen 2008	50 000,00	21 212,12	28 787,88	0,00	0,00	1 515,15	0,00	27 272,73
	2/0040001/06591	BZ Ausbau Gemeindestraßen 2010	150 000,00	52 272,72	97 727,28	0,00	0,00	4 545,45	0,00	93 181,83
	2/0040001/06592	BZ Ausbau Gemeindestraßen 2010	33 000,00	11 500,00	21 500,00	0,00	0,00	1 000,00	0,00	20 500,00
	2/0040001/06593	BZ Ausbau Gemeindestraßen 2010	33 000,00	11 500,00	21 500,00	0,00	0,00	1 000,00	0,00	20 500,00
	2/0040001/06594	BZ Ausbau Gemeindestraßen 2011	230 000,00	76 666,68	153 333,32	0,00	0,00	6 969,70	0,00	146 363,62
	2/0040001/06595	BZ Landesbeitrag Kleinsassweg (a.	21 376,00	6 801,46	14 574,54	0,00	0,00	647,76	0,00	13 926,78
	2/0040001/06596	BZ KBO Straßensanierung 2013 (a.	125 000,00	32 196,97	92 803,03	0,00	0,00	3 787,88	0,00	89 015,15
	2/0040001/06597	BZ Straßensanierungen 2013	275 000,00	74 999,99	200 000,01	0,00	0,00	8 333,33	0,00	191 666,68
	2/0040001/06598	BZ KBO Straßensanierung 2013 (a.	125 000,00	30 303,03	94 696,97	0,00	0,00	3 787,88	0,00	90 909,09
	2/0040001/06599	BZ KBO Straßenbau 2015/2016 (a.λ	125 000,00	24 621,22	100 378,78	0,00	0,00	3 787,88	0,00	96 590,90
	2/0040001/06600	BZ Straßenbau 2015-2016	85 000,00	16 742,43	68 257,57	0,00	0,00	2 575,76	0,00	65 681,81
	2/0040001/06601	BZ Straßensanierungen 2015	50 000,00	9 848,48	40 151,52	0,00	0,00	1 515,15	0,00	38 636,37

Code	Ansatz Konto	Bezeichnung	Investitionskostenzuschuss in voller Höhe 31.12.2021	kumulierte Auflösung 31.12.2021	Buchwert des Zuschusses 31.12.2021	Zugänge/ + Umbuchungen - 31.12.2022	Abgänge/ - 31.12.2022	jährliche Auflösung 31.12.2022	Wertaufholung+/ Wertminderung- 31.12.2022	Buchwert des Zuschusses 31.12.2022
	2/0040001/06602	BZ Straßenbau 2015-2016	115 000,00	22 651,52	92 348,48	0,00	0,00	3 484,85	0,00	88 863,63
	2/0040001/06603	BZ KBO Straßenbau 2015/2016 (a.I	250 000,00	49 242,43	200 757,57	0,00	0,00	7 575,76	0,00	193 181,81
	2/0040001/06604	BZ Straßenbau 2017	185 000,00	28 030,30	156 969,70	0,00	0,00	5 606,06	0,00	151 363,64
	2/0040001/06605	BZ Straßensanierung BA10-Abschn	170 000,00	28 333,34	141 666,66	0,00	0,00	5 151,51	0,00	136 515,15
	2/0040001/06606	BZ Straßenbau 2017	10 000,00	1 363,64	8 636,36	0,00	0,00	303,03	0,00	8 333,33
	2/0040001/06607	BZ Straßenbau 2017	100 000,00	10 606,05	89 393,95	0,00	0,00	3 030,30	0,00	86 363,65
	2/0040001/06719	BZ Ausbau von Radwegen	36 336,42	26 426,48	9 909,94	0,00	0,00	1 101,10	0,00	8 808,84
	2/0040001/06720	BZ Ausbau Radfahrwege	366 336,42	255 325,37	111 011,05	0,00	0,00	11 101,11	0,00	99 909,94
	2/0040001/06721	BZ Ausbau von Radwegen	36 336,42	25 325,37	11 011,05	0,00	0,00	1 101,11	0,00	9 909,94
	2/0040001/06722	Drauradweg R1	36 336,42	23 673,72	12 662,70	0,00	0,00	1 101,10	0,00	11 561,60
	2/0040001/06723	BZ Ausbau von Radwegen	36 336,42	23 673,72	12 662,70	0,00	0,00	1 101,10	0,00	11 561,60
	2/0040001/06724	BZ Ausbau von Radwegen	36 336,42	23 123,17	13 213,25	0,00	0,00	1 101,10	0,00	12 112,15
	2/0040001/06725	BZ Ausbau von Radwegen	36 000,00	21 818,18	14 181,82	0,00	0,00	1 090,91	0,00	13 090,91
	2/0040001/06726	BZ Ausbau von Radwegen	36 000,00	20 181,82	15 818,18	0,00	0,00	1 090,91	0,00	14 727,27
	2/0040001/06727	BZ Ausbau von Radwegen	70 000,00	38 181,81	31 818,19	0,00	0,00	2 121,21	0,00	29 696,98
	2/0040001/06728	BZ Straßenbaumaßnahmen 2018-2	50 000,00	3 787,88	46 212,12	0,00	0,00	1 515,15	0,00	44 696,97
	2/0040001/06729	BZ KTP Straßenbaumaßnahmen 20	100 000,00	7 575,75	92 424,25	0,00	0,00	3 030,30	0,00	89 393,95
	2/0040001/06730	BZ Straßenbaumaßnahmen 2018-2	312 000,00	23 636,37	288 363,63	0,00	0,00	9 454,55	0,00	278 909,08
	2/0040001/06731	BZ Straßenbaumaßnahmen 2018-2	150 000,00	11 363,63	138 636,37	0,00	0,00	4 545,45	0,00	134 090,92
	2/0040001/06732	BZ Straßenbaumaßnahmen 2018-2	330 000,00	25 000,00	305 000,00	0,00	0,00	10 000,00	0,00	295 000,00
	2/0040001/06733	BZ Kleinsassweg 2009	133 062,00	50 402,27	82 659,73	0,00	0,00	4 032,18	0,00	78 627,55
	2/0040001/06734	BZ Kleinsassweg 2010	29 661,00	10 785,82	18 875,18	0,00	0,00	898,82	0,00	17 976,36
	2/0040001/06735	KT Kleinsassweg 2010	169 655,00	61 692,73	107 962,27	0,00	0,00	5 141,06	0,00	102 821,21
	2/0040001/06736	KT Kleinsassweg 2011	94 183,00	28 540,30	65 642,70	0,00	0,00	2 854,03	0,00	62 788,67
	2/0040001/06737	BZ Kleinsassweg 2012	7 661,00	2 205,43	5 455,57	0,00	0,00	232,15	0,00	5 223,42
	2/0040001/06738	BZ Kleinsassweg 2016	6 834,00	1 139,00	5 695,00	0,00	0,00	207,09	0,00	5 487,91
	2/0040001/06752	KT BZ a.R. Innenstadtprojekt 2019	100 000,00	7 575,75	92 424,25	0,00	0,00	3 030,30	0,00	89 393,95
	2/0040001/06753	KT Innenstadtprojekt 2019	36 661,00	2 777,35	33 883,65	0,00	0,00	1 110,94	0,00	32 772,71
	2/0040001/06876	KT Land Siedlerweg 639m² neue NI	0,00	0,00	0,00	-11 361,42	0,00	172,14	0,00	11 189,28
	2/0040013/00004	KT Bund KIG Sanierung Goldecksta	0,00	0,00	0,00	-674 352,08	0,00	10 217,46	0,00	664 134,62
	2/0040013/00005	KT Land Sanierung Goldeckstadion	0,00	0,00	0,00	-337 176,04	0,00	5 108,73	0,00	332 067,31
	2/0060001/06768	VS Molzbichl Errichtung Turnsaal 5	333 764,41	136 843,41	196 921,00	0,00	0,00	6 675,29	0,00	190 245,71
	2/0070004/06657	Sporthalle, Gartenstraße 17 - KBO	250 000,00	40 625,00	209 375,00	0,00	0,00	6 250,00	0,00	203 125,00
	2/0070004/06658	KT Sanierung u. Umbau Goldecksta	725 000,00	0,00	725 000,00	0,00	-725 000,00	0,00	0,00	0,00
	2/0080001/06744	KIG 2020 Straßenbau 2021 Teil 2 6	129 786,79	0,00	129 786,79	0,00	-115 553,25	0,00	0,00	14 233,54
	2/0090002/06753	KT Land Sanierung Goldeckstadion	250 000,00	0,00	250 000,00	0,00	-250 000,00	0,00	0,00	0,00
	2/0110002/06656	Einrichtung Errichtung Turnsaal - Ei	29 022,99	29 022,99	0,00	0,00	0,00	0,00	0,00	0,00
	2/0350004/06785	KT Bund KIG Sanierung Goldecksta	0,00	0,00	0,00	-50 647,92	0,00	2 532,40	0,00	48 115,52

Code	Ansatz Konto	Bezeichnung	Investitionskostenzuschuss in voller Höhe 31.12.2021	kumulierte Auflösung 31.12.2021	Buchwert des Zuschusses 31.12.2021	Zugänge/ + Umbuchungen - 31.12.2022	Abgänge/	jährliche Auflösung 31.12.2022	Wertaufholung+/ Wertminderung- 31.12.2022	Buchwert des Zuschusses 31.12.2022
	2/0350004/06786	KT Land Sanierung Goldeckstadion	0,00	0,00	0,00	-25 323,96	0,00	1 266,20	0,00	24 057,76
	3/0060001/06659	Wohnhaus Rothenthurn 67 - BZ	51 061,02	23 998,68	27 062,34	0,00	0,00	1 021,22	0,00	26 041,12
	3/0060001/06690	KT Strandbad Millstättersee - Sorav	50 000,00	12 500,00	37 500,00	0,00	0,00	1 000,00	0,00	36 500,00
	3/0080001/06561	KT BA 25 Gmeineck San. Trattenqu	0,00	0,00	0,00	0,00	0,00	0,00	0,00	0,00
	3/0450001/06533	Interessentenbeiträge 2018	125 902,22	8 813,14	117 089,08	0,00	0,00	2 518,04	0,00	114 571,04
	3/0450001/06534	Interessentenbeiträge 2017	144 934,67	13 044,11	131 890,56	0,00	0,00	2 898,69	0,00	128 991,87
	3/0450001/06535	Interessentenbeiträge 2016	133 239,97	14 656,40	118 583,57	0,00	0,00	2 664,80	0,00	115 918,77
	3/0450001/06536	Interessentenbeiträge 2015	49 464,11	6 430,33	43 033,78	0,00	0,00	989,28	0,00	42 044,50
	3/0450001/06537	Interessentenbeiträge 2014	216 282,09	32 442,31	183 839,78	0,00	0,00	4 325,64	0,00	179 514,14
	3/0450001/06538	Interessentenbeiträge 2013	190 943,97	32 460,48	158 483,49	0,00	0,00	3 818,88	0,00	154 664,61
	3/0450001/06539	Interessentenbeiträge 2012	229 372,89	43 580,86	185 792,03	0,00	0,00	4 587,46	0,00	181 204,57
	3/0450001/06540	Interessentenbeiträge 2011	318 969,78	66 983,67	251 986,11	0,00	0,00	6 379,40	0,00	245 606,71
	3/0450001/06541	Interessentenbeiträge 2010	235 913,67	54 260,13	181 653,54	0,00	0,00	4 718,27	0,00	176 935,27
	3/0450001/06542	Interessentenbeiträge 2009	165 580,04	41 395,01	124 185,03	0,00	0,00	3 311,60	0,00	120 873,43
	3/0450001/06543	Interessentenbeiträge 2008	196 098,62	52 946,62	143 152,00	0,00	0,00	3 921,97	0,00	139 230,03
	3/0450001/06544	Interessentenbeiträge 2007	241 014,41	69 894,18	171 120,23	0,00	0,00	4 820,29	0,00	166 299,94
	3/0450001/06545	Interessentenbeiträge 2006	233 202,91	72 292,91	160 910,00	0,00	0,00	4 664,06	0,00	156 245,94
	3/0450001/06546	Interessentenbeiträge 2005	887 226,65	292 784,79	594 441,86	0,00	0,00	17 744,53	0,00	576 697,33
	3/0450001/06547	Interessentenbeiträge 2004	228 105,69	79 836,98	148 268,71	0,00	0,00	4 562,11	0,00	143 706,60
	3/0450001/06548	Interessentenbeiträge 2003	251 619,26	93 099,13	158 520,13	0,00	0,00	5 032,39	0,00	153 487,74
	3/0450001/06549	Interessentenbeiträge 2002	77 028,26	30 041,03	46 987,23	0,00	0,00	1 540,56	0,00	45 446,67
	3/0450001/06550	Interessentenbeiträge 2001	100 565,83	41 232,00	59 333,83	0,00	0,00	2 011,32	0,00	57 322,51
	3/0450001/06551	Interessentenbeiträge 2000	269 032,04	115 683,77	153 348,27	0,00	0,00	5 380,64	0,00	147 967,63
	3/0450001/06552	Interessentenbeiträge 1999	212 766,14	95 744,75	117 021,39	0,00	0,00	4 255,32	0,00	112 766,07
	3/0450001/06553	Interessentenbeiträge 1998	764 537,80	359 332,78	405 205,02	0,00	0,00	15 290,76	0,00	389 914,26
	3/0450001/06554	Interessentenbeiträge 1997	220 383,41	107 987,88	112 395,53	0,00	0,00	4 407,67	0,00	107 987,86
	3/0450001/06578	Interessentenbeiträge 2019	258 458,27	12 922,92	245 535,35	0,00	0,00	5 169,17	0,00	240 366,18
	3/0450001/06602	KT ABA BA 18.2 851004 KPC 9050	599 737,50	17 992,13	581 745,37	0,00	0,00	11 994,75	0,00	569 750,62
	3/0450001/06605	Interessentenbeiträge 2020	198 058,96	6 001,79	192 057,17	0,00	0,00	4 001,19	0,00	188 055,98
	3/0450001/06621	Interessentenbeiträge 2021	159 522,47	3 190,45	156 332,02	0,00	0,00	3 190,45	0,00	153 141,57
	3/0450001/06637	Interessentenbeiträge Abwasserbes	0,00	0,00	0,00	0,00	71 854,42	1 437,09	0,00	70 417,33
	3/0460003/06555	Interessentenbeiträge 2017	39 016,66	3 511,49	35 505,17	0,00	0,00	780,33	0,00	34 724,84
	3/0460003/06556	Interessentenbeiträge 2018	58 129,38	4 069,06	54 060,32	0,00	0,00	1 162,59	0,00	52 897,73
	3/0460003/06557	Interessentenbeiträge 2016	3 034,99	333,85	2 701,14	0,00	0,00	60,70	0,00	2 640,44
	3/0460003/06558	Interessentenbeiträge 2015	59 422,59	7 724,93	51 697,66	0,00	0,00	1 188,45	0,00	50 509,21
	3/0460003/06559	Interessentenbeiträge 2014	156 167,34	23 425,11	132 742,23	0,00	0,00	3 123,35	0,00	129 618,88
	3/0460003/06560	Interessentenbeiträge 2013	135 636,24	23 058,15	112 578,09	0,00	0,00	2 712,73	0,00	109 865,36
	3/0460003/06561	Interessentenbeiträge 2012	157 810,77	29 984,06	127 826,71	0,00	0,00	3 156,22	0,00	124 670,49

Code	Ansatz Konto	Bezeichnung	Investitionskostenzuschuss in voller Höhe 31.12.2021	kumulierte Auflösung 31.12.2021	Buchwert des Zuschusses 31.12.2021	Zugänge/ + Umbuchungen - 31.12.2022	Abgänge/	jährliche Auflösung 31.12.2022	Wertaufholung+/ Wertminderung- 31.12.2022	Buchwert des Zuschusses 31.12.2022
3/0460003/06562		Interessentenbeiträge 2011	241 348,74	50 683,23	190 665,51	0,00	0,00	4 826,97	0,00	185 838,54
3/0460003/06563		Interessentenbeiträge 2010	133 645,76	30 738,53	102 907,23	0,00	0,00	2 672,92	0,00	100 234,31
3/0460003/06564		Interessentenbeiträge 2009	50 583,62	12 645,90	37 937,72	0,00	0,00	1 011,67	0,00	36 926,05
3/0460003/06565		Interessentenbeiträge 2008	67 325,56	18 177,90	49 147,66	0,00	0,00	1 346,51	0,00	47 801,15
3/0460003/06566		Interessentenbeiträge 2007	50 964,45	14 779,69	36 184,76	0,00	0,00	1 019,29	0,00	35 165,47
3/0460003/06567		Interessentenbeiträge 2006	62 558,11	19 393,01	43 165,10	0,00	0,00	1 251,16	0,00	41 913,94
3/0460003/06568		Interessentenbeiträge 2005	83 147,56	27 438,69	55 708,87	0,00	0,00	1 662,95	0,00	54 045,92
3/0460003/06569		Interessentenbeiträge 2004	32 080,34	11 228,13	20 852,21	0,00	0,00	641,61	0,00	20 210,60
3/0460003/06570		Interessentenbeiträge 2003	43 510,78	16 099,00	27 411,78	0,00	0,00	870,22	0,00	26 541,56
3/0460003/06571		Interessentenbeiträge 2002	47 576,83	18 554,97	29 021,86	0,00	0,00	951,54	0,00	28 070,32
3/0460003/06572		Interessentenbeiträge 2001	33 099,95	13 570,98	19 528,97	0,00	0,00	662,00	0,00	18 866,97
3/0460003/06573		Interessentenbeiträge 2000	90 730,36	39 014,06	51 716,30	0,00	0,00	1 814,61	0,00	49 901,69
3/0460003/06574		Interessentenbeiträge 1999	53 010,96	23 854,93	29 156,03	0,00	0,00	1 060,22	0,00	28 095,81
3/0460003/06575		Interessentenbeiträge 1998	59 687,98	28 053,35	31 634,63	0,00	0,00	1 193,76	0,00	30 440,87
3/0460003/06576		Interessentenbeiträge 1997	80 760,30	39 572,56	41 187,74	0,00	0,00	1 615,21	0,00	39 572,53
3/0460003/06577		Interessentenbeiträge 2019	163 397,74	8 169,88	155 227,86	0,00	0,00	3 267,95	0,00	151 959,91
3/0460003/06608		KT BA18 KPC 805351	0,00	0,00	0,00	0,00	0,00	0,00	0,00	0,00
3/0460003/06611		Interessentenbeiträge 2020	122 400,96	3 709,12	118 691,84	0,00	0,00	2 472,75	0,00	116 219,09
3/0460003/06629		Interessentenbeiträge 2021	98 666,38	1 973,33	96 693,05	0,00	0,00	1 973,33	0,00	94 719,72
3/0460003/06640		Interessentenbeiträge Wasserverso	0,00	0,00	0,00	0,00	44 007,82	1 333,57	0,00	42 674,25
4/0150002/06760		KT KLFV Förderung DLK 23-12	30 000,00	0,00	30 000,00	0,00	-30 000,00	0,00	0,00	0,00
4/0180003/06791		KT Büchereiverband Österreich Fö	4 957,63	619,70	4 337,93	0,00	0,00	1 406,08	0,00	2 931,85
4/0180003/06794		KT Land BZ a.R. HWF-Hardwareför	680,00	113,33	566,67	0,00	0,00	226,67	0,00	340,00
4/0180003/06795		KT Land BZ a.R. HWF-Hardwareför	680,00	113,33	566,67	0,00	0,00	226,67	0,00	340,00
4/0180003/06796		KT Land BZ a.R. HWF-Hardwareför	680,00	113,33	566,67	0,00	0,00	226,67	0,00	340,00
4/0180003/06797		KT Land BZ a.R. HWF-Hardwareför	1 360,00	226,67	1 133,33	0,00	0,00	453,33	0,00	680,00
4/0180003/06798		KT Land BZ a.R. HWF-Hardwareför	1 360,00	226,67	1 133,33	0,00	0,00	453,33	0,00	680,00
4/0180003/06799		KT Land BZ a.R. HWF-Hardwareför	1 360,00	226,67	1 133,33	0,00	0,00	453,33	0,00	680,00
4/0180003/06800		KT Land BZ a.R. HWF-Hardwareför	680,00	113,33	566,67	0,00	0,00	226,67	0,00	340,00
4/0180003/06802		KT Land BZ a.R. HWF-Hardwareför	703,33	234,44	468,89	0,00	0,00	468,89	0,00	0,00
4/0180003/06803		KT Land BZ a.R. HWF-Hardwareför	3 516,67	879,17	2 637,50	0,00	0,00	1 758,33	0,00	879,17
4/0180003/06804		KT Land BZ a.R. HWF-Hardwareför	4 923,33	1 230,83	3 692,50	0,00	0,00	2 461,67	0,00	1 230,83
4/0180003/06805		KT Land BZ a.R. HWF-Hardwareför	703,33	234,44	468,89	0,00	0,00	468,89	0,00	0,00
4/0180003/06806		KT Land BZ a.R. HWF-Hardwareför	3 516,67	1 172,22	2 344,45	0,00	0,00	2 344,45	0,00	0,00
4/0180003/06807		KT Land BZ a.R. HWF-Hardwareför	703,33	234,44	468,89	0,00	0,00	468,89	0,00	0,00
4/0180003/06808		KT Land BZ a.R. HWF-Hardwareför	5 626,67	1 875,56	3 751,11	0,00	0,00	3 751,11	0,00	0,00
5/0180003/06477		KT Land BZ a.R. HWF-Hardwareför	680,00	113,33	566,67	0,00	0,00	226,67	0,00	340,00
5/0180003/06478		KT Land BZ a.R. HWF-Hardwareför	680,00	113,33	566,67	0,00	0,00	226,67	0,00	340,00

Code	Ansatz Konto	Bezeichnung	Investitionskostenzuschuss in voller Höhe 31.12.2021	kumulierte Auflösung 31.12.2021	Buchwert des Zuschusses 31.12.2021	Zugänge/ + Umbuchungen - 31.12.2022	Abgänge/ - 31.12.2022	jährliche Auflösung 31.12.2022	Wertaufholung+/ Wertminderung- 31.12.2022	Buchwert des Zuschusses 31.12.2022
	5/0180003/06479	KT Land BZ a.R. HWF-Hardwareför	680,00	113,33	566,67	0,00	0,00	226,67	0,00	340,00
	5/0180003/06480	KT Land BZ a.R. HWF-Hardwareför	1 406,67	351,67	1 055,00	0,00	0,00	703,33	0,00	351,67
	5/0180003/06483	KT Land BZ a.R. HWF-Hardwareför	1 360,00	226,67	1 133,33	0,00	0,00	453,33	0,00	680,00
		Gesamtsumme	43 887 951,87	13 573 552,96	30 314 398,91	-2 239 821,95	718 634,24	1 145 388,35	0,00	32 127 466,75

Gesamtdarstellung investive Einzelvorhaben § 20 K-GHG

Gesamtdarstellung der mehrjährigen investiven Einzelvorhaben - RA 2022

Bezeichnung des investiven Einzelvorhabens:

TLFA 4000 Iveco Trakker Nr. 1 FF Spittal/Drau

GR-Beschluss Investitions-/Finanzierungsplan:

06.07.2022

Investitionsnummer:

1163001

A) Auszahlungen

Namentliche Bezeichnung	Gesamtbetrag lt. Finanzierungsplan	im Finanzjahr			bisher lt. Rechnungsergebnisse der Vorjahre	GESAMT
		Voranschlag	Rechnungsabschluss	Abweichung		
Fahrzeug	448 000	448 000	635	-447 365	-	635
Summe:	448 000	448 000	635	-447 365	-	635

verbleibender Saldo auf Finanzierungsplan:

447 365

B) Einzahlungen

Namentliche Bezeichnung	Gesamtbetrag lt. Finanzierungsplan	im Finanzjahr			bisher lt. Rechnungsergebnisse der Vorjahre	GESAMT
		Voranschlag	Rechnungsabschluss	Abweichung		
Haushaltsrücklage / Zahlungsmittelreserve						
Mittel aus Geldfluss operative Gebarung						
Bedarfszuweisungsmittel iR						
Kapitaltransfer Land (Förderung Landesfeuerwehrverband)	126 000	126 100	-	-126 100	-	-
inneres Darlehen	322 000	-	-	0	-	-
Summe:	448 000	126 100	-	-126 100	-	-

verbleibender Saldo auf Finanzierungsplan:

448 000

Fehlbetrag Ein-/Auszahlungen:

-635

Gesamtdarstellung der mehrjährigen investiven Einzelvorhaben - RA 2022

Bezeichnung des investiven Einzelvorhabens:

TLFA 4000 Iveco Trakker Nr. 2 FF Spittal/Drau

GR-Beschluss Investitions-/Finanzierungsplan:

06.07.2022

Investitionsnummer:

1163002

A) Auszahlungen

Namentliche Bezeichnung	Gesamtbetrag lt. Finanzierungsplan	im Finanzjahr			bisher lt. Rechnungsergebnisse der Vorjahre	GESAMT
		Voranschlag	Rechnungsabschluss	Abweichung		
Fahrzeug	448 000	448 000	635	-447 365	-	635
Summe:	448 000	448 000	635	-447 365	-	635

verbleibender Saldo auf Finanzierungsplan:

447 365

B) Einzahlungen

Namentliche Bezeichnung	Gesamtbetrag lt. Finanzierungsplan	im Finanzjahr			bisher lt. Rechnungsergebnisse der Vorjahre	GESAMT
		Voranschlag	Rechnungsabschluss	Abweichung		
Haushaltsrücklage / Zahlungsmittelreserve						
Mittel aus Geldfluss operative Gebarung						
Bedarfszuweisungsmittel iR						
Kapitaltransfer Land (Förderung Landesfeuerwehrverband)	126 000	126 100	-	-126 100	-	-
inneres Darlehen	322 000				-	-
Summe:	448 000	126 100	-	-126 100	-	-

verbleibender Saldo auf Finanzierungsplan:

448 000

Fehlbetrag Ein-/Auszahlungen:

-635

Gesamtdarstellung der mehrjährigen investiven Einzelvorhaben - RA 2022

Bezeichnung des investiven Einzelvorhabens:

TLFA Iveco Eurocargo FF 150 E32 FF St. Peter

GR-Beschluss Investitions-/Finanzierungsplan:

06.07.2022

Investitionsnummer:

1163004

A) Auszahlungen

Namentliche Bezeichnung	Gesamtbetrag lt. Finanzierungsplan	im Finanzjahr			bisher lt. Rechnungsergebnisse der Vorjahre	GESAMT
		Voranschlag	Rechnungsabschluss	Abweichung		
Fahrzeuge	385 000	385 000	80	-384 920	-	80
Summe:	385 000	385 000	80	-384 920	-	80

verbleibender Saldo auf Finanzierungsplan:

384 920

B) Einzahlungen

Namentliche Bezeichnung	Gesamtbetrag lt. Finanzierungsplan	im Finanzjahr			bisher lt. Rechnungsergebnisse der Vorjahre	GESAMT
		Voranschlag	Rechnungsabschluss	Abweichung		
Haushaltsrücklage / Zahlungsmittelreserve						
Mittel aus Geldfluss operative Gebarung						
Bedarfszuweisungsmittel iR						
Kapitaltransfer Land (Förderung Landesfeuerwehrverband)	110 000	110 000	-	-110 000	-	-
inneres Darlehen	275 000			0	-	-
Summe:	385 000	110 000	-	-110 000	-	-

verbleibender Saldo auf Finanzierungsplan:

385 000

Fehlbetrag Ein-/Auszahlungen:

-80

Gesamtdarstellung der mehrjährigen investiven Einzelvorhaben - RA 2022

Bezeichnung des investiven Einzelvorhabens:

Sanierung VS OST

GR-Beschluss Investitions-/Finanzierungsplan:

11.12.2018

Investitionsnummer:

1211100

A) Auszahlungen

Namentliche Bezeichnung	Gesamtbetrag lt. Finanzierungsplan	im Finanzjahr			bisher lt. Rechnungsergebnisse der Vorjahre	GESAMT
		Voranschlag	Rechnungsabschluss	Abweichung		
Gebäude und Bauten	6 900 000	497 800	248 963	-248 837	6 402 184	6 651 147
Summe:	6 900 000	497 800	248 963	-248 837	6 402 184	6 651 147

verbleibender Saldo auf Finanzierungsplan:

248 853

B) Einzahlungen

Namentliche Bezeichnung	Gesamtbetrag lt. Finanzierungsplan	im Finanzjahr			bisher lt. Rechnungsergebnisse der Vorjahre	GESAMT
		Voranschlag	Rechnungsabschluss	Abweichung		
Haushaltsrücklage / Zahlungsmittelreserve	575 000	-	-	0	528 800	528 800
Mittel aus Geldfluss operative Gebarung	-	-	-	0	46 158	46 158
Bedarfszuweisungsmittel iR						
Kärntner Schulbaufonds	4 256 000	456 000	-	-456 000	3 856 660	3 856 660
KIG 2017	291 000	315 800	165 000	-150 800	291 341	456 341
Darlehen (Kärntner Regionalfonds)	1 418 000	-	-	0	1 418 000	1 418 000
inneres Darlehen	360 000	-	-	0	-	-
Summe:	6 900 000	771 800	165 000	-606 800	6 140 959	6 305 959

verbleibender Saldo auf Finanzierungsplan:

594 041

Fehlbetrag Ein-/Auszahlungen:

-345 188

Gesamtdarstellung der mehrjährigen investiven Einzelvorhaben - RA 2022

Bezeichnung des investiven Einzelvorhabens:

Sanierung und Umbau Goldeckstadion

GR-Beschluss Investitions-/Finanzierungsplan:

07.07.2021

Investitionsnummer:

1262001

A) Auszahlungen

Namentliche Bezeichnung	Gesamtbetrag lt. Finanzierungsplan	im Finanzjahr			bisher lt. Rechnungsergebnisse der Vorjahre	GESAMT
		Voranschlag	Rechnungsabschluss	Abweichung		
Gebäude und Bauten	1 450 000	1 149 400	961 863	-187 537	300 560	1 262 423
Summe:	1 450 000	1 149 400	961 863	-187 537	300 560	1 262 423

verbleibender Saldo auf Finanzierungsplan:

187 577

B) Einzahlungen

Namentliche Bezeichnung	Gesamtbetrag lt. Finanzierungsplan	im Finanzjahr			bisher lt. Rechnungsergebnisse der Vorjahre	GESAMT
		Voranschlag	Rechnungsabschluss	Abweichung		
Haushaltsrücklage / Zahlungsmittelreserve	290 000	290 000	102 423	-187 577	-	102 423
Mittel aus Geldfluss operative Gebarung						
Gemeindehilfspaket Land II	72 500	72 500	-	-72 500	-	-
Subvention Land (Sportstättenförderung)	362 500	112 500	112 500	0	250 000	362 500
KIG 2020	725 000	-	-	0	725 000	725 000
Summe:	1 450 000	475 000	214 923	-260 077	975 000	1 189 923

verbleibender Saldo auf Finanzierungsplan:

260 077

Fehlbetrag Ein-/Auszahlungen:

-72 500

Gesamtdarstellung der mehrjährigen investiven Einzelvorhaben - RA 2022

Bezeichnung des investiven Einzelvorhabens:

Straßenbaumaßnahmen 2018-2020

GR-Beschluss Investitions-/Finanzierungsplan:

11.12.2018

Investitionsnummer:

1612330

A) Auszahlungen

Namentliche Bezeichnung	Gesamtbetrag lt. Finanzierungsplan	im Finanzjahr			bisher lt. Rechnungsergebnisse der Vorjahre	GESAMT
		Voranschlag	Rechnungsabschluss	Abweichung		
Straßenbauten	1 949 000	-	-	0	1 926 016	1 926 016
Summe:	1 949 000	-	-	0	1 926 016	1 926 016

verbleibender Saldo auf Finanzierungsplan:

22 984

B) Einzahlungen

Namentliche Bezeichnung	Gesamtbetrag lt. Finanzierungsplan	im Finanzjahr			bisher lt. Rechnungsergebnisse der Vorjahre	GESAMT
		Voranschlag	Rechnungsabschluss	Abweichung		
Mittel aus Geldfluss operative Gebarung	87 000	-	-	0	87 000	87 000
Bedarfszuweisungsmittel	1 362 000	-	-	0	1 242 000	1 242 000
Kommunales Tiefbauprogramm	500 000	-	-	0	500 000	500 000
Sonstige Erträge	-	-	347 435	347 435	-	347 435
Summe:	1 949 000	-	347 435	347 435	1 829 000	2 176 435

verbleibender Saldo auf Finanzierungsplan:

-

227 435

Die "sonstigen Erträge" sind auf eine Schlussrechnung zurückzuführen. Unterjährig diesem Projekt zugeordnete Ausgaben wurden einem Abwasserbeseitigungsprojekt (85181) verrechnet und als Einzahlung verbucht. Die Darstellung der Rechnungsergebnisse sowohl bei den Auszahlungen als auch den Einzahlungen werden gegenüber dem Finanzierungsplan um diesen Betrag höher dargestellt im Zuge der Endabrechnung.

Fehlbetrag Ein-/Auszahlungen:

250 419

Gesamtdarstellung der mehrjährigen investiven Einzelvorhaben - RA 2022

Bezeichnung des investiven Einzelvorhabens:

Innenstadtprojekt

GR-Beschluss Investitions-/Finanzierungsplan:

11.12.2018

Investitionsnummer:

1612340

A) Auszahlungen

Namentliche Bezeichnung	Gesamtbetrag lt. Finanzierungsplan	im Finanzjahr			bisher lt. Rechnungsergebnisse der Vorjahre	GESAMT
		Voranschlag	Rechnungsabschluss	Abweichung		
Bauten	1 600 000	-	-	0	1 482 282	1 482 282
Summe:	1 600 000	-	-	-	1 482 282	1 482 282

verbleibender Saldo auf Finanzierungsplan:

117 718

B) Einzahlungen

Namentliche Bezeichnung	Gesamtbetrag lt. Finanzierungsplan	im Finanzjahr			bisher lt. Rechnungsergebnisse der Vorjahre	GESAMT
		Voranschlag	Rechnungsabschluss	Abweichung		
Haushaltsrücklage / Zahlungsmittelreserve	450 000	-	-	0	450 021	450 021
Mittel aus Geldfluss operative Gebarung		-	-	0	36 661	36 661
Bedarfszuweisungsmittel iR	800 000	-	-	0	800 000	800 000
Bedarfszuweisungsmittel aR	100 000	-	-	0	100 000	100 000
Kapitaltransfer Bund (FA VSt-Rückerstattung 2019)		-	60 915	60 915	-	60 915
inneres Darlehen	250 000	-		0	95 600	95 600
Summe:	1 600 000	-	60 915	60 915	1 482 282	1 543 197

verbleibender Saldo auf Finanzierungsplan:

Fehlbetrag Ein-/Auszahlungen:

60 915

Die finanzielle Abwicklung (Rückführung Rücklage) erfolgt im Rechnungsjahr 2023.

Gesamtdarstellung der mehrjährigen investiven Einzelvorhaben - RA 2022

Bezeichnung des investiven Einzelvorhabens:

Straße Amlach

GR-Beschluss Investitions-/Finanzierungsplan:

21.07.2020

Investitionsnummer:

1612360

A) Auszahlungen

Namentliche Bezeichnung	Gesamtbetrag lt. Finanzierungsplan	im Finanzjahr			bisher lt. Rechnungsergebnisse der Vorjahre	GESAMT
		Voranschlag	Rechnungsabschluss	Abweichung		
Straßenbauten	380 000	2 100	2 070	-30	394 282	396 352
Summe:	380 000	2 100	2 070	-30	394 282	396 352

verbleibender Saldo auf Finanzierungsplan: - 16 352

B) Einzahlungen

Namentliche Bezeichnung	Gesamtbetrag lt. Finanzierungsplan	im Finanzjahr			bisher lt. Rechnungsergebnisse der Vorjahre	GESAMT
		Voranschlag	Rechnungsabschluss	Abweichung		
Haushaltsrücklage / Zahlungsmittelreserve	380 000	2 100	2 070	-30	394 282	396 352
Mittel aus Geldfluss operative Gebarung						
Bedarfszuweisungsmittel iR						
Darlehen (Kärntner Regionalfonds)						
inneres Darlehen						
Summe:	380 000	2 100	2 070	-30	394 282	396 352

verbleibender Saldo auf Finanzierungsplan: - 16 352

Fehlbetrag Ein-/Auszahlungen: 0

Gesamtdarstellung der mehrjährigen investiven Einzelvorhaben - RA 2022

Bezeichnung des investiven Einzelvorhabens:

Straßenbau Industriegebiet Spittal

GR-Beschluss Investitions-/Finanzierungsplan:

21.07.2020

Investitionsnummer:

1612361

A) Auszahlungen

Namentliche Bezeichnung	Gesamtbetrag lt. Finanzierungsplan	im Finanzjahr			bisher lt. Rechnungsergebnisse der Vorjahre	GESAMT
		Voranschlag	Rechnungsabschluss	Abweichung		
Straßenbauten	417 500	139 700	141 632	1 932	277 719	419 351
Grundankäufe	182 500	178 600	57 259	-121 341	3 924	61 183
Summe:	600 000	318 300	198 891	-119 409	281 643	480 534

verbleibender Saldo auf Finanzierungsplan:

119 466

B) Einzahlungen

Namentliche Bezeichnung	Gesamtbetrag lt. Finanzierungsplan	im Finanzjahr			bisher lt. Rechnungsergebnisse der Vorjahre	GESAMT
		Voranschlag	Rechnungsabschluss	Abweichung		
Haushaltsrücklage / Zahlungsmittelreserve	536 300	326 500	207 058	-119 442	209 727	416 784
Mittel aus Geldfluss operative Gebarung						
Bedarfszuweisungsmittel aR	63 700	-	-	0	63 750	63 750
Darlehen (Kärntner Regionalfonds)						
inneres Darlehen						
Summe:	600 000	326 500	207 058	-119 442	273 477	480 534

verbleibender Saldo auf Finanzierungsplan:

119 466

Fehlbetrag Ein-/Auszahlungen:

0

Gesamtdarstellung der mehrjährigen investiven Einzelvorhaben - RA 2022

Bezeichnung des investiven Einzelvorhabens:

Straßenbaumaßnahmen 2021 - Teil 1

GR-Beschluss Investitions-/Finanzierungsplan:

23.02.2021

Investitionsnummer:

1612362

A) Auszahlungen

Namentliche Bezeichnung	Gesamtbetrag lt. Finanzierungsplan	im Finanzjahr			bisher lt. Rechnungsergebnisse der Vorjahre	GESAMT
		Voranschlag	Rechnungsabschluss	Abweichung		
Straßenbauten	1 000 000	356 100	279 275	-76 825	643 859	923 134
Summe:	1 000 000	356 100	279 275	-76 825	643 859	923 134

verbleibender Saldo auf Finanzierungsplan:

76 866

B) Einzahlungen

Namentliche Bezeichnung	Gesamtbetrag lt. Finanzierungsplan	im Finanzjahr			bisher lt. Rechnungsergebnisse der Vorjahre	GESAMT
		Voranschlag	Rechnungsabschluss	Abweichung		
Haushaltsrücklage / Zahlungsmittelreserve	200 000	80 000	80 000	0	120 000	200 000
Mittel aus Geldfluss operative Gebarung						
Bedarfszuweisungsmittel iR						
Gemeindehilfspaket Land II	300 000	175 000	175 000	0	125 000	300 000
KIG 2020	500 000	-	-	0	500 000	500 000
Darlehen (Kärntner Regionalfonds)						
inneres Darlehen						
Summe:	1 000 000	255 000	255 000	0	745 000	1 000 000

verbleibender Saldo auf Finanzierungsplan:

-

Fehlbetrag Ein-/Auszahlungen:

76 866

Gesamtdarstellung der mehrjährigen investiven Einzelvorhaben - RA 2022

Bezeichnung des investiven Einzelvorhabens:

Straßenbaumaßnahmen 2021 - Teil 2

GR-Beschluss Investitions-/Finanzierungsplan:

07.07.2021

Investitionsnummer:

1612364

A) Auszahlungen

Namentliche Bezeichnung	Gesamtbetrag lt. Finanzierungsplan	im Finanzjahr			bisher lt. Rechnungsergebnisse der Vorjahre	GESAMT
		Voranschlag	Rechnungsabschluss	Abweichung		
Straßenbauten	430 000	259 600	160 325	-99 275	170 426	330 752
Summe:	430 000	259 600	160 325	-99 275	170 426	330 752

verbleibender Saldo auf Finanzierungsplan:

99 248

B) Einzahlungen

Namentliche Bezeichnung	Gesamtbetrag lt. Finanzierungsplan	im Finanzjahr			bisher lt. Rechnungsergebnisse der Vorjahre	GESAMT
		Voranschlag	Rechnungsabschluss	Abweichung		
Haushaltsrücklage / Zahlungsmittelreserve	168 300	168 300	68 300	-100 000	-	68 300
Mittel aus Geldfluss operative Gebarung						
Bedarfszuweisungsmittel iR						
Gemeindehilfspaket Land II	46 700	46 700	-	-46 700	-	-
KIG 2020	215 000	-	-	0	215 000	215 000
Darlehen (Kärntner Regionalfonds)						
inneres Darlehen						
Summe:	430 000	215 000	68 300	-146 700	215 000	283 300

verbleibender Saldo auf Finanzierungsplan:

146 700

Fehlbetrag Ein-/Auszahlungen:

-47 452

Gesamtdarstellung der mehrjährigen investiven Einzelvorhaben - RA 2022

Bezeichnung des investiven Einzelvorhabens:

Straßensanierungen 2022

GR-Beschluss Investitions-/Finanzierungsplan:

22.12.2021

Investitionsnummer:

1612365

A) Auszahlungen

Namentliche Bezeichnung	Gesamtbetrag lt. Finanzierungsplan	im Finanzjahr			bisher lt. Rechnungsergebnisse der Vorjahre	GESAMT
		Voranschlag	Rechnungsabschluss	Abweichung		
Straßenbauten	500 000	500 000	177 922	322 078	-	177 922
Summe:	500 000	500 000	177 922	322 078	-	177 922

verbleibender Saldo auf Finanzierungsplan:

322 078

B) Einzahlungen

Namentliche Bezeichnung	Gesamtbetrag lt. Finanzierungsplan	im Finanzjahr			bisher lt. Rechnungsergebnisse der Vorjahre	GESAMT
		Voranschlag	Rechnungsabschluss	Abweichung		
Haushaltsrücklage / Zahlungsmittelreserve	260 000	260 000	46 025	213 975	-	46 025
Mittel aus Geldfluss operative Gebarung						
Bedarfszuweisungsmittel iR	240 000	240 000	-	240 000	-	-
Gemeindehilfspaket Land II						
Darlehen (Kärntner Regionalfonds)						
inneres Darlehen						
Summe:	500 000	500 000	46 025	453 975	-	46 025

verbleibender Saldo auf Finanzierungsplan:

453 975

Fehlbetrag Ein-/Auszahlungen:

-131 897

Gesamtdarstellung der mehrjährigen investiven Einzelvorhaben - RA 2022

Bezeichnung des investiven Einzelvorhabens:

Breitbandausbau

GR-Beschluss Investitions-/Finanzierungsplan:

07.07.2021

Investitionsnummer:

1680001

A) Auszahlungen

Namentliche Bezeichnung	Gesamtbetrag lt. Finanzierungsplan	im Finanzjahr			bisher lt. Rechnungsergebnisse der Vorjahre	GESAMT
		Voranschlag	Rechnungsabschluss	Abweichung		
Bauten	400 000	80 600	64 428	-16 172	319 369	383 796
Summe:	400 000	80 600	64 428	-16 172	319 369	383 796

verbleibender Saldo auf Finanzierungsplan:

16 204

B) Einzahlungen

Namentliche Bezeichnung	Gesamtbetrag lt. Finanzierungsplan	im Finanzjahr			bisher lt. Rechnungsergebnisse der Vorjahre	GESAMT
		Voranschlag	Rechnungsabschluss	Abweichung		
Haushaltsrücklage / Zahlungsmittelreserve	80 000	-	-	0	80 000	80 000
Mittel aus Geldfluss operative Gebarung						
Bedarfszuweisungsmittel iR						
Gemeindehilfspaket Land II	120 000	120 000	-	-120 000	-	-
KIG 2020	200 000	-	-	0	200 000	200 000
inneres Darlehen						
Summe:	400 000	120 000	-	-120 000	280 000	280 000

verbleibender Saldo auf Finanzierungsplan:

120 000

Fehlbetrag Ein-/Auszahlungen:

-103 796

Gesamtdarstellung der mehrjährigen investiven Einzelvorhaben - RA 2022

Bezeichnung des investiven Einzelvorhabens:

WVA BA 10 (05)

GR-Beschluss Investitions-/Finanzierungsplan:

07.07.2021

Investitionsnummer:

1850007

A) Auszahlungen

Namentliche Bezeichnung	Gesamtbetrag lt. Finanzierungsplan	im Finanzjahr			bisher lt. Rechnungsergebnisse der Vorjahre	GESAMT
		Voranschlag	Rechnungsabschluss	Abweichung		
Baukosten	1 500 000	280 000	140 190	-139 810	16 374	156 564
Planungsleistungen						
Summe:	1 500 000	280 000	140 190	-139 810	16 374	156 564

verbleibender Saldo auf Finanzierungsplan:

1 343 436

B) Einzahlungen

Namentliche Bezeichnung	Gesamtbetrag lt. Finanzierungsplan	im Finanzjahr			bisher lt. Rechnungsergebnisse der Vorjahre	GESAMT
		Voranschlag	Rechnungsabschluss	Abweichung		
Haushaltsrücklage / Zahlungsmittelreserve	300 000	280 400	126 470	-153 930	16 018	142 489
Mittel aus Geldfluss operative Gebarung						
Bedarfszuweisungsmittel iR						
Bedarfszuweisungsmittel aR						
Darlehen	1 200 000	-	-	0	-	-
inneres Darlehen						
Summe:	1 500 000	280 400	126 470	-153 930	16 018	142 489

verbleibender Saldo auf Finanzierungsplan:

1 357 511

Fehlbetrag Ein-/Auszahlungen:

-14 075

Gesamtdarstellung der mehrjährigen investiven Einzelvorhaben - RA 2022

Bezeichnung des investiven Einzelvorhabens:

WVA Ausbau Unterland

GR-Beschluss Investitions-/Finanzierungsplan:

26.06.2018

Investitionsnummer:

1850110

A) Auszahlungen

Namentliche Bezeichnung	Gesamtbetrag lt. Finanzierungsplan	im Finanzjahr			bisher lt. Rechnungsergebnisse der Vorjahre	GESAMT
		Voranschlag	Rechnungsabschluss	Abweichung		
Baukosten	3 000 000	1 000 000	63 634	-936 366	261 034	324 668
Planungsleistungen						
Summe:	3 000 000	1 000 000	63 634	-936 366	261 034	324 668

verbleibender Saldo auf Finanzierungsplan:

2 675 332

B) Einzahlungen

Namentliche Bezeichnung	Gesamtbetrag lt. Finanzierungsplan	im Finanzjahr			bisher lt. Rechnungsergebnisse der Vorjahre	GESAMT
		Voranschlag	Rechnungsabschluss	Abweichung		
Haushaltsrücklage / Zahlungsmittelreserve	390 000	-	-	0	230 255	230 255
Mittel aus Geldfluss operative Gebarung						
Bedarfszuweisungsmittel iR						
Bedarfszuweisungsmittel aR						
Subventionen / sonstige Kapitaltransfers						
Darlehen	2 610 000	1 000 000	1 000 000	0	-	1 000 000
inneres Darlehen						
Summe:	3 000 000	1 000 000	1 000 000	0	230 255	1 230 255

verbleibender Saldo auf Finanzierungsplan:

1 769 745

Fehlbetrag Ein-/Auszahlungen:

905 587

Gesamtdarstellung der mehrjährigen investiven Einzelvorhaben - RA 2022

Bezeichnung des investiven Einzelvorhabens:

WVA Industriegebiet Spittal 2019

GR-Beschluss Investitions-/Finanzierungsplan:

21.07.2020

Investitionsnummer:

1850120

A) Auszahlungen

Namentliche Bezeichnung	Gesamtbetrag lt. Finanzierungsplan	im Finanzjahr			bisher lt. Rechnungsergebnisse der Vorjahre	GESAMT
		Voranschlag	Rechnungsabschluss	Abweichung		
Baukosten	500 000	64 200	4 520	-59 680	435 768	440 288
Planungsleistungen						
Summe:	500 000	64 200	4 520	-59 680	435 768	440 288

verbleibender Saldo auf Finanzierungsplan:

59 712

B) Einzahlungen

Namentliche Bezeichnung	Gesamtbetrag lt. Finanzierungsplan	im Finanzjahr			bisher lt. Rechnungsergebnisse der Vorjahre	GESAMT
		Voranschlag	Rechnungsabschluss	Abweichung		
Haushaltsrücklage / Zahlungsmittelreserve	500 000	95 800	36 114	-59 686	404 174	440 288
Mittel aus Geldfluss operative Gebarung						
Bedarfszuweisungsmittel iR						
Bedarfszuweisungsmittel aR						
Subventionen / sonstige Kapitaltransfers						
Darlehen						
inneres Darlehen						
Summe:	500 000	95 800	36 114	-59 686	404 174	440 288

verbleibender Saldo auf Finanzierungsplan:

59 712

Fehlbetrag Ein-/Auszahlungen:

0

Gesamtdarstellung der mehrjährigen investiven Einzelvorhaben - RA 2022

Bezeichnung des investiven Einzelvorhabens:

Investitionen WVA (Restabwicklung HB Goldeck)

GR-Beschluss Investitions-/Finanzierungsplan:

29.04.2014

Investitionsnummer:

1850300

A) Auszahlungen

Namentliche Bezeichnung	Gesamtbetrag lt. Finanzierungsplan	im Finanzjahr			bisher lt. Rechnungsergebnisse der Vorjahre	GESAMT
		Voranschlag	Rechnungsabschluss	Abweichung		
Baukosten	1 165 000	5 000	5 030	-30	965 650	970 680
Planungsleistungen	205 000	-	-	0		-
Summe:	1 370 000	5 000	5 030	-30	965 650	970 680

verbleibender Saldo auf Finanzierungsplan:

399 320

B) Einzahlungen

Namentliche Bezeichnung	Gesamtbetrag lt. Finanzierungsplan	im Finanzjahr			bisher lt. Rechnungsergebnisse der Vorjahre	GESAMT
		Voranschlag	Rechnungsabschluss	Abweichung		
Haushaltsrücklage / Zahlungsmittelreserve	68 000	5 000	5 030	-30	46 802	41 772
Mittel aus Geldfluss operative Gebarung						
Bedarfszuweisungsmittel iR						
Bedarfszuweisungsmittel aR						
Subventionen / sonstige Kapitaltransfers (Bund)	76 000	-	-	0	99 452	99 452
Darlehen	1 165 000	-	-	0	913 000	913 000
inneres Darlehen						
gefördertes Darlehen - Land (K-WWF)	61 000	-	-	0		-
Summe:	1 370 000	5 000	5 030	-30	965 650	970 680

verbleibender Saldo auf Finanzierungsplan:

399 320

Fehlbetrag Ein-/Auszahlungen:

0

Gesamtdarstellung der mehrjährigen investiven Einzelvorhaben - RA 2022

Bezeichnung des investiven Einzelvorhabens:

WVA Sanierung Gmeineck - BA 1, BA 2, BA 3

GR-Beschluss Investitions-/Finanzierungsplan:

23.06.2015

FinPlan für Gesamtprojekt - BA 1 bis BA 3

Investitionsnummer:

1850400

A) Auszahlungen

Namentliche Bezeichnung	Gesamtbetrag lt. Finanzierungsplan	im Finanzjahr			bisher lt. Rechnungsergebnisse der Vorjahre	GESAMT
		Voranschlag	Rechnungsabschluss	Abweichung		
Baukosten	7 200 000	-	-		-	-
BA 1, BA 2, BA 3	-	2 550 500	2 398 261	-152 239	3 067 975	5 466 235
Planungsleistungen	544 000	-	-	0	-	-
Summe:	7 744 000	2 550 500	2 398 261	-152 239	3 067 975	5 466 235

verbleibender Saldo auf Finanzierungsplan:

2 277 765

B) Einzahlungen

Namentliche Bezeichnung	Gesamtbetrag lt. Finanzierungsplan	im Finanzjahr			bisher lt. Rechnungsergebnisse der Vorjahre	GESAMT
		Voranschlag	Rechnungsabschluss	Abweichung		
Haushaltsrücklage / Zahlungsmittelreserve (BA 1 -BA 3)	1 007 000	9 100	-	-9 100	294 200	294 200
Mittel aus Geldfluss operative Gebarung (BA 1 -BA 3)	-	-	-	0	12 500	12 500
Bedarfszuweisungsmittel iR						
Bedarfszuweisungsmittel aR						
Subventionen / sonstige Kapitaltransfers						
Darlehen (BA 1 -BA 3)	6 737 000	1 236 000	1 236 000	0	4 414 000	5 650 000
KWWF - Darlehen (BA 1 -BA 3)	-	-	-	0	104 000	104 000
Summe:	7 744 000	1 245 100	1 236 000	-9 100	4 824 700	6 060 700

verbleibender Saldo auf Finanzierungsplan:

1 683 300

Fehlbetrag Ein-/Auszahlungen:

594 465

Die detaillierte Aufteilung BA 1, BA 2 und BA 3 ist aus der separat mitgegeführten Projektdatei ersichtlich.

Gesamtdarstellung der mehrjährigen investiven Einzelvorhaben - RA 2022

Bezeichnung des investiven Einzelvorhabens:

WVA BA 12a und BA 12b

GR-Beschluss Investitions-/Finanzierungsplan:

25.04.2017 bzw. 28.06.2016 2 FinPläne: Anteil WVA BA 12a + BA 12b

Investitionsnummer:

1850600

A) Auszahlungen

Namentliche Bezeichnung	Gesamtbetrag lt. Finanzierungsplan	im Finanzjahr			bisher lt. Rechnungsergebnisse der Vorjahre	GESAMT
		Voranschlag	Rechnungsabschluss	Abweichung		
Baukosten	515 000					
BA 12a, BA 12b	-	5 000	-	-5 000	524 053	524 053
Planungsleistungen	56 000	-	-	0	-	-
Summe:	571 000	5 000	-	-5 000	524 053	524 053

verbleibender Saldo auf Finanzierungsplan:

46 947

B) Einzahlungen

Namentliche Bezeichnung	Gesamtbetrag lt. Finanzierungsplan	im Finanzjahr			bisher lt. Rechnungsergebnisse der Vorjahre	GESAMT
		Voranschlag	Rechnungsabschluss	Abweichung		
Haushaltsrücklage / Zahlungsmittelreserve (BA 12a, 12b)	287 000	5 000	-	-5 000	194 127	194 127
Mittel aus Geldfluss operative Gebarung						
Bedarfszuweisungsmittel iR						
Bedarfszuweisungsmittel aR						
Subventionen / sonstige Kapitaltransfers (BA 12a, 12b)	-	-	-	0	25 245	25 245
Darlehen (BA 12a, 12b)	252 000	-	-	0	252 000	252 000
inneres Darlehen						
Förderung Land - K-WWF (BA 12a, 12b)	32 000	-	-	0	52 681	52 681
Summe:	571 000	5 000	-	-5 000	524 053	524 053

verbleibender Saldo auf Finanzierungsplan:

46 947

Fehlbetrag Ein-/Auszahlungen:

0

Gesamtdarstellung der mehrjährigen investiven Einzelvorhaben - RA 2022

Bezeichnung des investiven Einzelvorhabens:

WVA BA-10 (01-03) (vormals BA 16)

GR-Beschluss Investitions-/Finanzierungsplan:

23.06.2015

FinPlan für Gesamtprojekt - BA 16, BA 18 und BA 19

Investitionsnummer:

1850700

A) Auszahlungen

Namentliche Bezeichnung	Gesamtbetrag lt. Finanzierungsplan	im Finanzjahr			bisher lt. Rechnungsergebnisse der Vorjahre	GESAMT
		Voranschlag	Rechnungsabschluss	Abweichung		
Baukosten	5 800 000					
BA 16, BA 18, BA 19	-	1 381 200	538 529	-842 671	3 127 791	3 666 320
Planungsleistungen	700 000	-	-	0	-	-
Summe:	6 500 000	1 381 200	538 529	-842 671	3 127 791	3 666 320

verbleibender Saldo auf Finanzierungsplan:

2 833 681

B) Einzahlungen

Namentliche Bezeichnung	Gesamtbetrag lt. Finanzierungsplan	im Finanzjahr			bisher lt. Rechnungsergebnisse der Vorjahre	GESAMT
		Voranschlag	Rechnungsabschluss	Abweichung		
Haushaltsrücklage / Zahlungsmittelreserve (BA 16, 18, 19)	845 000	- 36 500	- 36 500	0	579 488	542 988
Mittel aus Geldfluss operative Gebarung						
Bedarfszuweisungsmittel iR						
Bedarfszuweisungsmittel aR						
Subventionen / sonstige Kapitaltransfers						
Darlehen (BA 16, 18, 19)	5 655 000	1 474 000	1 474 000	0	2 200 000	3 674 000
inneres Darlehen						
KWWF - Darlehen (BA 16, 18, 19)	-	-	69 000	69 000	284 000	353 000
Rückersätze von Ausgaben (BA 16, 18, 19)	-	-	-	0	8 000	8 000
Summe:	6 500 000	1 437 500	1 506 500	69 000	3 071 488	4 577 988

verbleibender Saldo auf Finanzierungsplan:

1 922 012

Fehlbetrag Ein-/Auszahlungen:

911 669

Gesamtdarstellung der mehrjährigen investiven Einzelvorhaben - RA 2022

Bezeichnung des investiven Einzelvorhabens:

ABA_BA 10 (01-03) - BA 19

GR-Beschluss Investitions-/Finanzierungsplan:

07.07.2021

Investitionsnummer:

1851005

A) Auszahlungen

Namentliche Bezeichnung	Gesamtbetrag lt. Finanzierungsplan	im Finanzjahr			bisher lt. Rechnungsergebnisse der Vorjahre	GESAMT
		Voranschlag	Rechnungsabschluss	Abweichung		
Baukosten	12 000 000	1 000 000	346 357	-653 643	430 483	776 840
Eigenleistungen						
Summe:	12 000 000	1 000 000	346 357	-653 643	430 483	776 840

verbleibender Saldo auf Gesamtfinanzierungsplan:

11 223 160

B) Einzahlungen

Namentliche Bezeichnung	Gesamtbetrag lt. Finanzierungsplan	im Finanzjahr			bisher lt. Rechnungsergebnisse der Vorjahre	GESAMT
		Voranschlag	Rechnungsabschluss	Abweichung		
Haushaltsrücklage / Zahlungsmittelreserve	2 100 000	987 000	333 383	-653 617	293 557	626 940
Mittel aus Geldfluss operative Gebarung						
Bedarfszuweisungsmittel iR						
Bedarfszuweisungsmittel aR						
Subventionen / sonstige Kapitaltransfers						
Darlehen	9 900 000	-	-	0	149 900	149 900
Summe:	12 000 000	987 000	333 383	-653 617	443 457	776 840

verbleibender Saldo auf Gesamtfinanzierungsplan:

11 223 160

Fehlbetrag Ein-/Auszahlungen:

0

Gesamtdarstellung der mehrjährigen investiven Einzelvorhaben - RA 2022

Bezeichnung des investiven Einzelvorhabens:

ABA_BA 10 (BA 05)

GR-Beschluss Investitions-/Finanzierungsplan:

07.07.2021

Investitionsnummer:

1851007

A) Auszahlungen

Namentliche Bezeichnung	Gesamtbetrag lt. Finanzierungsplan	im Finanzjahr			bisher lt. Rechnungsergebnisse der Vorjahre	GESAMT
		Voranschlag	Rechnungsabschluss	Abweichung		
Baukosten	3 500 000	1 600 000	477 727	-1 122 273	65 633	543 360
Planungsleistungen						
Summe:	3 500 000	1 600 000	477 727	-1 122 273	65 633	543 360

verbleibender Saldo auf Finanzierungsplan:

2 956 640

B) Einzahlungen

Namentliche Bezeichnung	Gesamtbetrag lt. Finanzierungsplan	im Finanzjahr			bisher lt. Rechnungsergebnisse der Vorjahre	GESAMT
		Voranschlag	Rechnungsabschluss	Abweichung		
Haushaltsrücklage / Zahlungsmittelreserve	600 000	150 000	129 113	-20 887	64 210	193 323
Mittel aus Geldfluss operative Gebarung						
Bedarfszuweisungsmittel iR						
Bedarfszuweisungsmittel aR						
Subventionen / sonstige Kapitaltransfers						
Darlehen	2 900 000	1 450 000	1 450 000	0	-	1 450 000
Förderung Land (K-WWF)						
Summe:	3 500 000	1 600 000	1 579 113	-20 887	64 210	1 643 323

verbleibender Saldo auf Finanzierungsplan:

1 856 677

Fehlbetrag Ein-/Auszahlungen:

1 099 964

Gesamtdarstellung der mehrjährigen investiven Einzelvorhaben - RA 2022

Bezeichnung des investiven Einzelvorhabens:

ABA_BA 12a 12b 12c

GR-Beschluss Investitions-/Finanzierungsplan:

25.04.2017 bzw. 28.06.2016

2 FinPläne: Anteil ABA BA 12a + BA 12b

Investitionsnummer:

1851200

A) Auszahlungen

Namentliche Bezeichnung	Gesamtbetrag lt. Finanzierungsplan	im Finanzjahr			bisher lt. Rechnungsergebnisse der Vorjahre	GESAMT
		Voranschlag	Rechnungsabschluss	Abweichung		
Baukosten	1 319 000					-
BA 12a, BA 12b	-	259 800	5 686	-254 114	1 554 224	1 559 910
Planungsleistungen	177 000	-	-	0	-	-
Summe:	1 496 000	259 800	5 686	-254 114	1 554 224	1 559 910

verbleibender Saldo auf Finanzierungsplan: - 63 910

B) Einzahlungen

Namentliche Bezeichnung	Gesamtbetrag lt. Finanzierungsplan	im Finanzjahr			bisher lt. Rechnungsergebnisse der Vorjahre	GESAMT
		Voranschlag	Rechnungsabschluss	Abweichung		
Haushaltsrücklage / Zahlungsmittelreserve (BA 12a, 12b)	735 000	259 800	5 686	-254 114	742 736	748 422
Mittel aus Geldfluss operative Gebarung (BA 12a, 12b)	-	-	-	0	35 351	35 351
Bedarfszuweisungsmittel iR						
Bedarfszuweisungsmittel aR						
Subventionen / sonstige Kapitaltransfers						
Darlehen (BA 12a, 12b)	661 000	-	-	0	661 000	661 000
inneres Darlehen						
Förderung Land - K-WWF (BA 12a, 12b)	100 000	-	-	0	108 540	108 540
sonstige Einnahmen (BA 12a, 12b)	-	-	-	0	6 597	6 597
Summe:	1 496 000	259 800	5 686	-254 114	1 554 224	1 559 910

verbleibender Saldo auf Finanzierungsplan: - 63 910

Fehlbetrag Ein-/Auszahlungen: 0

Gesamtdarstellung der mehrjährigen investiven Einzelvorhaben - RA 2022

Bezeichnung des investiven Einzelvorhabens:

ABA BA 10 (01-03) (vormals BA 16)

GR-Beschluss Investitions-/Finanzierungsplan:

07.07.2021

FinPlan für Gesamtprojekt - BA 16, BA 18.1 und BA 18.2

Investitionsnummer:

1851810

A) Auszahlungen

Namentliche Bezeichnung	Gesamtbetrag lt. Finanzierungsplan	im Finanzjahr			bisher lt. Rechnungsergebnisse der Vorjahre	GESAMT
		Voranschlag	Rechnungsabschluss	Abweichung		
Baukosten	13 800 000					
BA 16, BA 18.1, BA 18.2	-	1 272 500	634 342	-638 158	12 527 540	13 161 882
Sonstige Aufwendungen <i>(Grundlage Schlussrechnung)</i>	-	-	302 732	302 732		302 732
Summe:	13 800 000	1 272 500	937 074	-335 426	12 527 540	13 464 614

verbleibender Saldo auf Finanzierungsplan:

335 386

Die sonstigen Aufwendungen bei BA 16 ergeben sich auf Grund einer Schlussrechnung. Die Abbildung erfolgt sowohl bei den Auszahlungen, als auch auf der Finanzierungsseite (neutral).

B) Einzahlungen

Namentliche Bezeichnung	Gesamtbetrag lt. Finanzierungsplan	im Finanzjahr			bisher lt. Rechnungsergebnisse der Vorjahre	GESAMT
		Voranschlag	Rechnungsabschluss	Abweichung		
Haushaltsrücklage / Zahlungsmittelreserve (BA 16, 18.1, 18.2)	2 230 500	1 452 800	314 365	-1 138 435	777 711	1 092 076
Sonstige Wertaufholungen/Bestansvermehrungen (BA 18.1) <i>(Grundlage Schlussrechnung)</i>	-	-	347 435	347 435		347 435
Bedarfszuweisungsmittel iR						
Bedarfszuweisungsmittel aR						
Subventionen / sonstige Kapitaltransfers						
Darlehen (BA 16, 18.1, 18.2)	10 550 000	-	-	0	10 550 000	10 550 000
KWWF - Darlehen (BA 16, 18.1, 18.2)	761 200	-	593 200	593 200	761 200	1 354 400
Rückersätze von Ausgaben (BA 16, 18.1, 18.2)	258 300	-	-	0	258 271	258 271
Summe:	13 800 000	1 452 800	1 255 000	-197 800	12 347 182	13 602 182

verbleibender Saldo auf Finanzierungsplan:

197 818

Fehlbetrag Ein-/Auszahlungen:

137 568

Gesamtdarstellung der mehrjährigen investiven Einzelvorhaben - RA 2022

Bezeichnung des investiven Einzelvorhabens:

ABA Ausbau Unterland

GR-Beschluss Investitions-/Finanzierungsplan:

11.12.2018

Investitionsnummer:

1851910

A) Auszahlungen

Namentliche Bezeichnung	Gesamtbetrag lt. Finanzierungsplan	im Finanzjahr			bisher lt. Rechnungsergebnisse der Vorjahre	GESAMT
		Voranschlag	Rechnungsabschluss	Abweichung		
Baukosten	-	325 400	84 427	-240 973	174 599	259 025
Planungsleistungen	500 000					-
Summe:	500 000	325 400	84 427	-240 973	174 599	259 025

verbleibender Saldo auf Finanzierungsplan:

240 975

B) Einzahlungen

Namentliche Bezeichnung	Gesamtbetrag lt. Finanzierungsplan	im Finanzjahr			bisher lt. Rechnungsergebnisse der Vorjahre	GESAMT
		Voranschlag	Rechnungsabschluss	Abweichung		
Haushaltsrücklage / Zahlungsmittelreserve	500 000	332 900	77 246	-255 654	167 090	244 336
Mittel aus Geldfluss operative Gebarung						
Bedarfszuweisungsmittel iR						
Bedarfszuweisungsmittel aR						
Subventionen / sonstige Kapitaltransfers						
Darlehen						
Summe:	500 000	332 900	77 246	-255 654	167 090	244 336

verbleibender Saldo auf Finanzierungsplan:

255 664

Fehlbetrag Ein-/Auszahlungen:

-14 689

Gesamtdarstellung der mehrjährigen investiven Einzelvorhaben - RA 2022

Bezeichnung des investiven Einzelvorhabens:

ABA Industriegebiet Spittal Ost 2019

GR-Beschluss Investitions-/Finanzierungsplan:

21.07.2020

Investitionsnummer:

1851920

A) Auszahlungen

Namentliche Bezeichnung	Gesamtbetrag lt. Finanzierungsplan	im Finanzjahr			bisher lt. Rechnungsergebnisse der Vorjahre	GESAMT
		Voranschlag	Rechnungsabschluss	Abweichung		
Baukosten	330 000	96 100	3 013	-93 087	233 859	236 873
Planungsleistungen						
Summe:	330 000	96 100	3 013	-93 087	233 859	236 873

verbleibender Saldo auf Finanzierungsplan:

93 127

B) Einzahlungen

Namentliche Bezeichnung	Gesamtbetrag lt. Finanzierungsplan	im Finanzjahr			bisher lt. Rechnungsergebnisse der Vorjahre	GESAMT
		Voranschlag	Rechnungsabschluss	Abweichung		
Haushaltsrücklage / Zahlungsmittelreserve	330 000	104 000	10 846	-93 154	226 026	236 873
Mittel aus Geldfluss operative Gebarung						
Bedarfszuweisungsmittel iR						
Bedarfszuweisungsmittel aR						
Subventionen / sonstige Kapitaltransfers						
Darlehen						
Summe:	330 000	104 000	10 846	-93 154	226 026	236 873

verbleibender Saldo auf Finanzierungsplan:

93 127

Fehlbetrag Ein-/Auszahlungen:

0

Gesamtdarstellung der mehrjährigen investiven Einzelvorhaben - RA 2022

Bezeichnung des investiven Einzelvorhabens:

Abfallwirtschaftszentrum

GR-Beschluss Investitions-/Finanzierungsplan:

11.12.2018

Investitionsnummer:

1852000

A) Auszahlungen

Namentliche Bezeichnung	Gesamtbetrag lt. Finanzierungsplan	im Finanzjahr			bisher lt. Rechnungsergebnisse der Vorjahre	GESAMT
		Voranschlag	Rechnungsabschluss	Abweichung		
Gebäude und Bauten	1 350 000	-	-	0	1 347 790	1 347 790
Summe:	1 350 000	-	-	0	1 347 790	1 347 790

verbleibender Saldo auf Finanzierungsplan:

2 210

B) Einzahlungen

Namentliche Bezeichnung	Gesamtbetrag lt. Finanzierungsplan	im Finanzjahr			bisher lt. Rechnungsergebnisse der Vorjahre	GESAMT
		Voranschlag	Rechnungsabschluss	Abweichung		
Haushaltsrücklage / Zahlungsmittelreserve	1 350 000	1 100	1 080	-20	1 314 686	1 315 766
Landesförderung	-	-	-	0	32 023	32 023
Bedarfszuweisungsmittel iR						
KIG 2017						
inneres Darlehen						
Summe:	1 350 000	1 100	1 080	-20	1 346 710	1 347 790

verbleibender Saldo auf Finanzierungsplan:

2 210

Fehlbetrag Ein-/Auszahlungen:

0

Gesamtdarstellung der mehrjährigen investiven Einzelvorhaben - RA 2022

Bezeichnung des investiven Einzelvorhabens:

Sanierung WH Forstgartenstraße Nr. 48/50

GR-Beschluss Investitions-/Finanzierungsplan:

27.04.2022

Investitionsnummer:

1853006

A) Auszahlungen

Namentliche Bezeichnung	Gesamtbetrag lt. Finanzierungsplan	im Finanzjahr			bisher lt. Rechnungsergebnisse der Vorjahre	GESAMT
		Voranschlag	Rechnungsabschluss	Abweichung		
Gebäude und Bauten	439 000	254 000	151 497	-102 503	-	151 497
Summe:	439 000	254 000	151 497	-102 503	-	151 497

verbleibender Saldo auf Finanzierungsplan:

287 503

B) Einzahlungen

Namentliche Bezeichnung	Gesamtbetrag lt. Finanzierungsplan	im Finanzjahr			bisher lt. Rechnungsergebnisse der Vorjahre	GESAMT
		Voranschlag	Rechnungsabschluss	Abweichung		
Haushaltsrücklage / Zahlungsmittelreserve	79 000	-	-	0	-	-
Landesförderung						
Bedarfszuweisungsmittel iR						
inneres Darlehen						
Darlehen	360 000	360 000	360 000	0	-	360 000
Summe:	439 000	360 000	360 000	0	-	360 000

verbleibender Saldo auf Finanzierungsplan:

79 000

Fehlbetrag Ein-/Auszahlungen:

208 503

Gesamtdarstellung der mehrjährigen investiven Einzelvorhaben - RA 2022

Bezeichnung des investiven Einzelvorhabens:

Sanierung WH Forstgartenstraße Nr. 49/51/53

GR-Beschluss Investitions-/Finanzierungsplan:

27.04.2022

Investitionsnummer:

1853007

A) Auszahlungen

Namentliche Bezeichnung	Gesamtbetrag lt. Finanzierungsplan	im Finanzjahr			bisher lt. Rechnungsergebnisse der Vorjahre	GESAMT
		Voranschlag	Rechnungsabschluss	Abweichung		
Gebäude und Bauten	864 000	864 000	692 562	-171 438	-	692 562
Summe:	864 000	864 000	692 562	-171 438	-	692 562

verbleibender Saldo auf Finanzierungsplan:

171 438

B) Einzahlungen

Namentliche Bezeichnung	Gesamtbetrag lt. Finanzierungsplan	im Finanzjahr			bisher lt. Rechnungsergebnisse der Vorjahre	GESAMT
		Voranschlag	Rechnungsabschluss	Abweichung		
Haushaltsrücklage / Zahlungsmittelreserve	84 000	84 000	-	-84 000	-	-
Landesförderung						
Bedarfszuweisungsmittel iR						
Darlehen	780 000	780 000	780 000	0	-	780 000
Summe:	864 000	864 000	780 000	-84 000	-	780 000

verbleibender Saldo auf Finanzierungsplan:

84 000

Fehlbetrag Ein-/Auszahlungen:

87 438

Gesamtdarstellung der mehrjährigen investiven Einzelvorhaben - RA 2022

Bezeichnung des investiven Einzelvorhabens:

Sanierung WH Forstgartenstraße Nr. 55/57

GR-Beschluss Investitions-/Finanzierungsplan:

27.04.2022

Investitionsnummer:

1853008

A) Auszahlungen

Namentliche Bezeichnung	Gesamtbetrag lt. Finanzierungsplan	im Finanzjahr			bisher lt. Rechnungsergebnisse der Vorjahre	GESAMT
		Voranschlag	Rechnungsabschluss	Abweichung		
Gebäude und Bauten	728 000	505 000	394 187	-110 813	-	394 187
Summe:	728 000	505 000	394 187	-110 813	-	394 187

verbleibender Saldo auf Finanzierungsplan:

333 813

B) Einzahlungen

Namentliche Bezeichnung	Gesamtbetrag lt. Finanzierungsplan	im Finanzjahr			bisher lt. Rechnungsergebnisse der Vorjahre	GESAMT
		Voranschlag	Rechnungsabschluss	Abweichung		
Haushaltsrücklage / Zahlungsmittelreserve	78 000	-	-	0	-	-
Landesförderung						
Bedarfszuweisungsmittel iR						
Darlehen	650 000	650 000	650 000	0	-	650 000
inneres Darlehen						
Summe:	728 000	650 000	650 000	0	-	650 000

verbleibender Saldo auf Finanzierungsplan:

78 000

Fehlbetrag Ein-/Auszahlungen:

255 813

Gesamtdarstellung der mehrjährigen investiven Einzelvorhaben - RA 2022

Bezeichnung des investiven Einzelvorhabens:

Sanierung WH Forstgartenstraße Nr. 45/47

GR-Beschluss Investitions-/Finanzierungsplan:

27.04.2022

Investitionsnummer:

1853009

A) Auszahlungen

Namentliche Bezeichnung	Gesamtbetrag lt. Finanzierungsplan	im Finanzjahr			bisher lt. Rechnungsergebnisse der Vorjahre	GESAMT
		Voranschlag	Rechnungsabschluss	Abweichung		
Gebäude und Bauten	445 000	445 000	363 752	-81 248	-	363 752
Summe:	445 000	445 000	363 752	-81 248	-	363 752

verbleibender Saldo auf Finanzierungsplan:

81 248

B) Einzahlungen

Namentliche Bezeichnung	Gesamtbetrag lt. Finanzierungsplan	im Finanzjahr			bisher lt. Rechnungsergebnisse der Vorjahre	GESAMT
		Voranschlag	Rechnungsabschluss	Abweichung		
Haushaltsrücklage / Zahlungsmittelreserve	65 000	65 000	-	-65 000	-	-
Landesförderung						
Bedarfszuweisungsmittel iR						
Darlehen	380 000	380 000	380 000	0	-	380 000
Summe:	445 000	445 000	380 000	-65 000	-	380 000

verbleibender Saldo auf Finanzierungsplan:

65 000

Fehlbetrag Ein-/Auszahlungen:

16 248

Darstellung Ergebnishaushalt § 1 Abs. 2 (Anlage 1e)

Mittelverwendungs- und aufbringungsgruppen	Gesamthaushalt	Wirtschaftliche Unternehmung	Summe für die Gebietskörperschaft
Erträge	50 095 270,47		50 095 270,47
Personalaufwand	10 316 645,07		10 316 645,07
Sach-, Transfer-, Finanzaufwand	38 222 698,07		38 222 698,07
Nettoergebnis	1 555 927,33		1 555 927,33
Entnahme von Haushaltsrücklagen	3 166 650,92		3 166 650,92
Zuweisung an Haushaltsrücklagen	2 961 132,61		2 961 132,61
Gewinnvortrag			
Nettoergebnis nach Zuweisung und Entnahmen von Haushaltsrücklagen	1 761 445,64		1 761 445,64

Darstellung Vermögenshaushalt § 1 Abs. 2 (Anlage 1f)

AKTIVA			
Mittelverwendungsgruppen	Gesamthaushalt	Wirtschaftliche Unternehmung	Summe für die Gebietskörperschaft
Immaterielle Vermögenswerte	65 394,65		65 394,65
Sachanlagen	190 744 636,72		190 744 636,72
Aktive Finanzinstrumente und Beteiligungen	3 010 697,47		3 010 697,47
Vorräte	0,00		0,00
Forderungen	7 787 861,21		7 787 861,21
Kurzfristiges Finanzvermögen	0,00		0,00
Liquide Mittel	18 421 895,25		18 421 895,25
Aktive Rechnungsabgrenzung	141 241,00		141 241,00
Summe Aktiva	220 171 726,30		220 171 726,30

PASSIVA				
Mittelaufbringungsgruppen		Gesamthaushalt	Wirtschaftliche Unternehmung	Summe für die Gebietskörperschaft
Eigenmittel				
Nettovermögen (Ausgleichsposten)		132 318 883,03		132 318 883,03
Fremdmittel				
Investitionszuschüsse		32 127 466,75		32 127 466,75
Rückstellungen		4 222 999,79		4 222 999,79
Finanzschulden, Verbindlichkeiten		51 502 376,73		51 502 376,73
Passive Rechnungsabgrenzungen		0,00		0,00
Summe Passiva		220 171 726,30		220 171 726,30

Querschnitt (Anlage 5b)

Bezeichnung	Zuordnung der Aufwands- und Ertragsgruppen	Summe Haushalt	davon A 85 - 89	Summe ohne A 85 - 89	
I. Querschnitt					
Erträge der operativen Gebarung / Einzahlungen aus Abgaben					
10	Einzahlungen aus eigenen Abgaben	Unterklassen 83 bis 85 ohne Gruppen 852, 858 und 859	10 582 717,96	0,00	10 582 717,96
11	Erträge aus Ertragsanteilen	Gruppen 858 und 859	17 594 373,02	0,00	17 594 373,02
12	Gebühren für die Benützung von Gemeindevorrichtungen und -anlagen	Gruppe 852	7 204 153,28	7 005 984,05	198 169,23
13	Erträge aus Leistungen	Unterklasse 81 ohne Gruppen 811, 817, 818 und 819	4 005 191,08	400 796,77	3 604 394,31
14	Erträge aus Besitz und wirtschaftlicher Tätigkeit	Gruppen 811, 820, 822, 823	3 763 537,19	3 224 476,08	539 061,11
15	Transfererträge von Trägern des öffentlichen Rechts	Gruppen 860 bis 863, 888	2 515 517,18	180 220,08	2 335 297,10
16	Sonstige Transfererträge	Gruppen 809, 864 bis 868, 880	431 775,00	47 059,99	384 715,01
17	Gewinnentnahmen der Gemeinde von Unternehmungen und marktbestimmten Betrieben der Gemeinde (A 85-89)	Gruppe 869 und 879	0,00	0,00	0,00
18	Erträge aus Veräußerungen und sonstige Erträge	Gruppen 814, 815, 824, 827, 828 und 829	1 129 289,92	122 968,51	1 006 321,41
19	Summe 1 (Erträge)		47 226 554,63	10 981 505,48	36 245 049,15
Aufwendungen der operativen Gebarung					
20	Personalaufwand	Klasse 5 ohne nicht finanzierungswirksame Konten	9 719 524,58	1 955 561,29	7 763 963,29
21	Pensionen und sonstige Ruhebezüge	Gruppen 760, 761	0,00	0,00	0,00
22	Bezüge der gewählten Organe	Gruppe 721	341 819,21	0,00	341 819,21
23	Gebrauchs- und Verbrauchsgüter, Handelswaren	Klasse 4	891 808,57	157 663,14	734 145,43
24	Verwaltungs- und Betriebsaufwand	Klasse 6 ohne Gruppen 650 bis 655, 657, 658, 680 bis 687, 689, 690, 694 bis 699; Unterklassen 70 bis 72 ohne Gruppen 706 und 721; Gruppe 790	11 906 465,80	5 351 366,56	6 555 099,24
25	Zinsen für Finanzschulden	Gruppen 650, 651, 653 und 657	502 642,04	469 753,01	32 889,03
26	Laufende Transfers an Träger des öffentlichen Rechts	Gruppen 750 bis 754	15 018 601,86	44 426,04	14 974 175,82
27	Sonstige laufende Transfers	Gruppen 755 bis 757, 759, 764, 768, 780 und 781	2 803 195,48	1 824,73	2 801 370,75
28	Gewinnentnahmen der Gemeinde von Unternehmungen und marktbestimmten Betrieben der Gemeinde (A 85-89)	Gruppe 769	0,00	0,00	0,00
29	Summe 2 (Aufwendungen)		41 184 057,54	7 980 594,77	33 203 462,77
91	SALDO 1: Ergebnis der operativen Gebarung	Summe 1 minus Summe 2	6 042 497,09	3 000 910,71	3 041 586,38

Bezeichnung	Zuordnung Abgang/Zugang zu den Bestandskonten und der Kapitaltransferkonten	Summe Haushalt	davon A 85 - 89	Summe ohne A 85 - 89
Vermögensgebarung mit Kapitaltransfers ohne Finanztransaktionen				
30 Veräußerung von unbeweglichem Vermögen	Unterklassen 00, 01, 05 und 06; Gruppen 801, 802 und 805 (bei unbeweglichen Kulturgütern)	861 411,14	0,00	861 411,14
31 Veräußerung von beweglichem Vermögen	Unterklassen 02 bis 04; Gruppen 100, 113, 120, 150, 159, 170 und 175; Gruppen 803, 804 und 805 (bei beweglichen Kulturgütern)	1 600,00	0,00	1 600,00
32 Veräußerung von immateriellen Vermögenswerten	Unterklasse 07	0,00	0,00	0,00
33 Investitionszuschüsse (erhaltene Kapitaltransfers) von Trägern des öffentlichen Rechts	Gruppen 300 bis 303, 309, 871	1 875 243,49	1 138 366,95	736 876,54
34 Sonstige Investitionszuschüsse (erhaltene Kapitaltransfers)	Gruppen 304 bis 308	1 035 802,84	188 551,16	847 251,68
39 Summe 3 (Vermögensgebarung mit Kapitaltransfer ohne Finanztransaktionen)		3 774 057,47	1 326 918,11	2 447 139,36
Vermögensgebarung und Kapitaltransfers ohne Finanztransaktionen				
40 Erwerb von unbeweglichem Vermögen	Unterklassen 00, 01 und 05; Gruppen 060, 061 und 063	9 484 345,36	6 348 429,62	3 135 915,74
41 Erwerb von beweglichem Vermögen, Aktivierte Vorräte	Unterklassen 02 bis 04; Gruppe 062; Gruppen 100, 113, 120, 150, 159, 170 und 175	409 400,82	149 689,02	259 711,80
42 Erwerb von immateriellen Vermögenswerten	Unterklasse 07	11 339,65	10 619,65	720,00
43 Kapitaltransfers an Träger des öffentlichen Rechts	Gruppen 130 und 135; Gruppen 770 bis 774	126 501,00	0,00	126 501,00
44 Sonstige Kapitaltransfers	Gruppen 775 bis 779, 785 und 786	667 282,82	564 382,82	102 900,00
49 Summe 4 (Vermögensgebarung und Kapitaltransfer ohne Finanztransaktionen)		10 698 869,65	7 073 121,11	3 625 748,54
92 SALDO 2: Saldo der Vermögensgebarung ohne Finanztransaktionen	Summe 3 minus Summe 4	-6 924 812,18	-5 746 203,00	-1 178 609,18

Bezeichnung	Zuordnung der Gruppen der Finanzierungsrechnung	nur A 85 - 89
Einzahlungen aus Finanztransaktionen		
50 Veräußerung von Beteiligungen und Wertpapieren	Unterklasse 08; Gruppen 223 und 224	0,00
51 Entnahmen aus Zahlungsmittelreserven	Gruppen 293, 294 und 295	0,00
52 Einzahlungen aus der Rückzahlung von Darlehen an Träger des öffentlichen Rechts	Gruppen 240 bis 244	0,00
53 Einzahlungen aus der Rückzahlung von Darlehen an andere und von Bezugsvorschüssen	Gruppen 245 bis 249 und 273	0,00
54 Aufnahme von Finanzschulden von Trägern des öffentlichen Rechts	Gruppen 340 bis 344, 350 bis 354	734 125,00
55 Aufnahme von Finanzschulden von anderen	Unterklasse 32; Gruppen 345 bis 349, 355 bis 357	11 579 000,00
58 Ausgleichszahlungen aus Finanzderivaten	Gruppen 821 und 826	0,00
59 Summe 5 (Einzahlungen aus Finanztransaktionen)		12 313 125,00
Auszahlungen aus Finanztransaktionen		
60 Erwerb von Beteiligungen und Wertpapieren	Unterklasse 08; Gruppen 223 und 224	0,00
61 Zuführung an Zahlungsmittelreserven	Gruppen 293, 294 und 295	0,00
62 Gewährung von Darlehen an Träger des öffentlichen Rechts	Gruppen 240 bis 244	0,00
63 Gewährung von Darlehen an andere und von Bezugsvorschüssen	Gruppen 245 bis 249 und 273	0,00
64 Rückzahlung von Finanzschulden bei Trägern des öffentlichen Rechts	Gruppen 340 bis 344, 350 bis 354	5 267 874,91
65 Rückzahlung von Finanzschulden bei anderen	Unterklasse 32; Gruppen 345 bis 349, 355 bis 357	1 726 293,04
68 Ausgleichszahlungen aus Finanzderivaten	Gruppen 652, 655 und 658	0,00
69 Summe 6 (Auszahlungen aus Finanztransaktionen)		6 994 167,95
93 SALDO 3: Saldo der Finanztransaktionen	Summe 5 minus Summe 6	5 318 957,05
94 SALDO 4:	Summe der Salden 1, 2 und 3	2 573 664,76
II. Ableitung des Finanzierungssaldos		
70 Jahresergebnis Haushalt ohne A 85 - 89 und ohne Finanztransaktionen	Saldo 1 plus Saldo 2	1 862 977,20
71 Überrechnung Jahresergebnis A 85 - 89	Saldo 4 der Spalte "nur A 85 - 89"	2 573 664,76
95 Finanzierungssaldo ('vorläufiges Maastricht-Ergebnis')		4 436 641,96

Nachweis über Transferzahlungen (Anlage 6a)

Haushaltskonto	Bezeichnung Ansatz	Bezeichnung Post	Summe Einzahlungen	Summe Auszahlungen
Transferzahlungen von/an Bund, Bundesfonds, Bundeskammern				
Gesamtsumme Transferzahlungen von/an Bund, Bundesfonds, Bundeskammern			18 776 212,80	0,00
Summe Kapitaltransfers			254 151,79	0,00
Summe Laufende Transfers			18 522 061,01	0,00
2/010000/860000	Gemeinde- (Zentral-)amt	Transfers von Bund, Bundesfonds und Bundeskammern	3 396,87	
2/013000/860000	Zentrale Dienste, EDV, Organisation	Transfers von Bund, Bundesfonds und Bundeskammern	902,82	
2/022000/860000	Bürgerbüro	Transfers von Bund, Bundesfonds und Bundeskammern	1 601,72	
2/030000/860000	Bau, Baurecht, Planung, Umwelt u. Sicherheit	Transfers von Bund, Bundesfonds und Bundeskammern	1 542,48	
2/131000/860000	Baurechtsamt	Transfers von Bund, Bundesfonds und Bundeskammern	467,36	
2/163000/860000	Freiwillige Feuerwehren	Transfers von Bund, Bundesfonds und Bundeskammern	1 574,50	
2/211010/860000	GTS Volksschule West	Laufende Transferzahlungen von Bund, Bundesfonds und Bundeskammern	10 000,00	
2/211110/860000	GTS Volksschule Ost	Laufende Transferzahlungen von Bund, Bundesfonds und Bundeskammern	33 000,00	
2/211210/860000	GTS Volksschule Molzbichl	Laufende Transferzahlungen von Bund, Bundesfonds und Bundeskammern	5 000,00	
2/240000/860000	Kindergarten West	Transfers von Bund, Bundesfonds und Bundeskammern	298,73	
2/273000/860000	Stadtbücherei Spittal/Drau	Transfers von Bund, Bundesfonds und Bundeskammern	471,21	
2/300000/860000	Kultur	Transfers von Bund, Bundesfonds und Bundeskammern	132,75	
2/441900/860000	Corona-Krise 2020	Transfers von Bund, Bundesfonds und Bundeskammern	6 174,15	
2/690000/860300	Verkehr und Sonstiges	Transfers von Bund, Bundesfonds und Bundeskammern - § 23 Abs 1 FAG Verkehrsverbund	25 643,00	
2/789100/860000	Stadtmarketing	Transfers von Bund, Bundesfonds und Bundeskammern	1 325,29	
2/820000/860000	Wirtschaftshof -Betrieb m. marktbest.Tätigkeit	Transfers von Bund, Bundesfonds und Bundeskammern	576,70	
2/840000/860000	Grundbesitz und Immobilien	Transfers von Bund, Bundesfonds und Bundeskammern	56,90	
2/846200/860000	Mehrzweckhaus Rothenthurn	Transfers von Bund, Bundesfonds und Bundeskammern	764,89	
2/846300/860000	Stadtsaal Spittal/Drau	Transfers von Bund, Bundesfonds und Bundeskammern	445,94	
2/850000/860000	Wasserversorgung -Betrieb m. marktbest.Tätigkeit	Transfers von Bund, Bundesfonds und Bundeskammern	1 588,15	
2/851000/300000	Abwasserbeseitigung -Betrieb m. marktbest.Tätigkeit	Kapitaltransfers von Bund, Bundesfonds und Bundeskammern	193 236,38	
2/851000/860000	Abwasserbeseitigung -Betrieb m. marktbest.Tätigkeit	Transfers von Bund, Bundesfonds und Bundeskammern	114 579,75	
2/853000/860000	Gemeindeeigener Hausbesitz -Betrieb m.marktbest.Tätigkeit	Transfers von Bund, Bundesfonds und Bundeskammern	1 204,39	
2/900000/860000	Finanzverwaltung	Transfers von Bund, Bundesfonds und Bundeskammern	439,45	
2/925000/859000	Ertragsanteile	Ertragsanteile	17 594 373,02	
2/941000/860100	Sonstige Finanzzuweisungen nach dem FAG	Transfers von Bund, Bundesfonds und Bundeskammern - Finanzzuweisung § 24 FAG	78 928,00	
2/944000/860000	Zuschüsse nach dem Katastrophenfongesetz	Transfers von Bund, Bundesfonds und Bundeskammern	7 349,43	
2/945000/860400	Sonstige Zuschüsse des Bundes	Transfers von Bund, Bundesfonds und Bundeskammern - Zuschuss Bundespflegefonds	630 223,51	
6/612340/300000	Innenstadtprojekt	Kapitaltransfers von Bund, Bundesfonds und Bundeskammern (Finanzamt)	60 915,41	

Haushaltskonto	Bezeichnung Ansatz	Bezeichnung Post	Summe Einzahlungen	Summe Auszahlungen
Transferzahlungen von/an Länder, Landesfonds, Landeskammern				
Gesamtsumme Transferzahlungen von/an Länder, Landesfonds, Landeskammern			2 821 392,33	11 889 688,36
Summe Kapitaltransfers			1 402 525,99	123 501,00
Summe Laufende Transfers			1 418 866,34	11 766 187,36
2/013000/301200	Zentrale Dienste, EDV, Organisation	Kapitaltransfers von Ländern, Landesfonds und Landeskammern BZ aR	732,31	
2/022000/301200	Bürgerbüro	Kapitaltransfers von Ländern, Landesfonds und Landeskammern	1 830,77	
2/210000/301200	Verwaltung der Pflichtschulen	Kapitaltransfers von Ländern, Landesfonds und Landeskammern BZ aR	244,10	
2/211010/861000	GTS Volksschule West	Laufende Transferzahlungen von Ländern, Landesfonds und Landeskammern	16 000,00	
2/211100/301100	Volksschule Ost	Kapitaltransfers von Ländern, Landesfonds und Landeskammern	168 870,45	
2/211100/861100	Volksschule Ost	Transfers von Ländern, Landesfonds und Landeskammern - BZ operative Gebarung	20 429,55	
2/211110/861000	GTS Volksschule Ost	Laufende Transferzahlungen von Ländern, Landesfonds und Landeskammern	24 000,00	
2/211210/861000	GTS Volksschule Molzbichl	Laufende Transferzahlungen von Ländern, Landesfonds und Landeskammern	8 000,00	
2/240000/861000	Kindergarten West	Laufende Transferzahlungen vom Land	74 635,87	
2/240000/861500	Kindergarten West	Kärntner Kinder-Stipendium	21 282,30	
2/240100/301200	Kindergarten Ost	Kapitaltransfers von Ländern, Landesfonds und Landeskammern	732,31	
2/240100/861000	Kindergarten Ost	Laufende Transferzahlungen vom Land	178 413,00	
2/240100/861500	Kindergarten Ost	Kärntner Kinder-Stipendium	86 416,84	
2/240200/861000	Kindergarten Rothenthurn	Laufende Transferzahlungen vom Land	72 529,70	
2/240200/861500	Kindergarten Rothenthurn	Kärntner Kinder-Stipendium	26 123,89	
2/259000/861000	Jugendservicestelle	Transfers von Ländern, Landesfonds und Landeskammern	8 000,00	
2/273000/861000	Stadtbücherei Spittal/Drau	Laufende Transferzahlungen vom Land	3 770,25	
2/300000/301200	Kultur	Kapitaltransfers von Ländern, Landesfonds und Landeskammern	1 830,77	
2/300000/861000	Kultur	Laufende Transferzahlungen vom Land	26 762,05	
2/390000/861000	Betreuung der Kirchen	Transfers von Ländern, Landesfonds und Landeskammern	27 000,00	
2/411000/861400	Maßnahmen der Sozialhilfe	Transfers von Ländern, Landesfonds und Landeskammern - Ktn. Zuschlagsabgabengesetz - Gutschrift	34 800,84	
2/429000/861000	Sonstige Einrichtungen und Maßnahmen	Transfers von Ländern, Landesfonds und Landeskammern	930,00	
2/441900/861000	Corona-Krise 2020	Transfers von Ländern, Landesfonds und Landeskammern	19 625,21	
2/510000/861000	Medizinische Bereichsversorgung	Transfers von Ländern, Landesfonds und Landeskammern	156,00	
2/612000/861000	Gemeindestraßen	Transfers von Ländern, Landesfonds und Landeskammern	42 586,09	
2/612000/861100	Gemeindestraßen	Transfers von Ländern, Landesfonds und Landeskammern	11 945,00	
2/612100/861100	Gemeindestraßen Radweg Lieserschlucht 31,24%	Transfers von Ländern, Landesfonds und Landeskammern	150 000,00	
2/789100/301200	Stadtmarketing	Kapitaltransfers von Ländern, Landesfonds und Landeskammern	732,31	
2/820000/301200	Wirtschaftshof -Betrieb m. marktbest. Tätigkeit	Kapitaltransfers von Ländern, Landesfonds und Landeskammern	35 000,00	
2/820000/861100	Wirtschaftshof -Betrieb m. marktbest. Tätigkeit	Transfers von Ländern, Landesfonds und Landeskammern	3 770,25	

Haushaltskonto	Bezeichnung Ansatz	Bezeichnung Post	Summe Einzahlungen	Summe Auszahlungen
Transferzahlungen von/an Länder, Landesfonds, Landeskammern				
Gesamtsumme Transferzahlungen von/an Länder, Landesfonds, Landeskammern			2 821 392,33	11 889 688,36
Summe Kapitaltransfers			1 402 525,99	123 501,00
Summe Laufende Transfers			1 418 866,34	11 766 187,36
2/840000/301200	Grundbesitz und Immobilien	Kapitaltransfers von Ländern, Landesfonds und Landeskammern	610,25	
2/850000/301200	Wasserversorgung -Betrieb m. marktbest.Tätigkeit	Kapitaltransfers von Ländern, Landesfonds und Landeskammern	610,25	
2/851000/301200	Abwasserbeseitigung -Betrieb m. marktbest.Tätigkeit	Kapitaltransfers von Ländern, Landesfonds und Landeskammern	610,25	
2/852000/301200	Müllbeseitigung -Betrieb m. marktbest.Tätigkeit	Kapitaltransfers von Ländern, Landesfonds und Landeskammern	244,12	
2/853000/301000	Gemeindeeigener Hausbesitz -Betrieb m.marktbest.Tätigkeit	Kapitaltransfers von Ländern, Landesfonds und Landeskammern	148 002,66	
2/853000/301050	Gemeindeeigener Hausbesitz -Betrieb m.marktbest.Tätigkeit	Kapitaltransfers vorzeitige Rückzahlung WBF	753 632,88	
2/853000/301200	Gemeindeeigener Hausbesitz -Betrieb m.marktbest.Tätigkeit	Kapitaltransfers von Ländern, Landesfonds und Landeskammern	1 342,56	
2/853000/861000	Gemeindeeigener Hausbesitz -Betrieb m.marktbest.Tätigkeit	Laufende Transferzahlungen vom Land (Annuitätenzuschuss)	43 746,56	
2/853000/861100	Gemeindeeigener Hausbesitz -Betrieb m.marktbest.Tätigkeit	Transfers von Ländern, Landesfonds und Landeskammern	7 242,94	
2/940000/861100	Bedarfszuweisungen	Transfers von Ländern, Landesfonds und Landeskammern	510 700,00	
6/262001/301000	Sanierung und Umbau Goldeckstadion	Kapitaltransfers von Ländern, Landesfonds und Landeskammern	112 500,00	
6/612362/301000	Straßensanierung ab 2021	Kapitaltransfers von Ländern, Landesfonds und Landeskammern GHP II	175 000,00	
1/163000/751200	Freiwillige Feuerwehren	Transfers an Länder, Landesfonds und Landeskammern - Stützpunktfeuerwehr		3 235,05
1/210000/751000	Verwaltung der Pflichtschulen	Laufende Transferzahlungen an Länder, Landesfonds und Landeskammern		1 002,00
1/210000/751300	Verwaltung der Pflichtschulen	Transfers an Länder, Landesfonds und Landeskammern - Beitrag Sonderpädagogisches Zentrum		2 580,96
1/220000/751500	Berufsschulen	Transfers an Länder, Landesfonds und Landeskammern - Schulerhaltsbeitrag Berufsschulen		293 071,02
1/249000/751900	Katholische und private Kindergärten	Transfers an Länder, Landesfonds und Landeskammern - Kostenanteil für Kindertagesstätten		406 068,03
1/411000/751600	Maßnahmen der Sozialhilfe	Transfers an Länder, Landesfonds und Landeskammern - Sozialhilfe Kopfquote		5 964 199,23
1/510000/751110	Medizinische Bereichsversorgung	Transfers an Länder, Landesfonds und Landeskammern - Transferzahlung gem. Sprengelärztegesetz		39 712,47
1/530000/751140	Rettungsdienste	Transfers an Länder, Landesfonds und Landeskammern - Rettungsbeitrag		178 095,84
1/560000/751120	Abgangsdeckung der Krankenanstalten	Transfers an Länder, Landesfonds und Landeskammern - Abgangsdeckung Krankenanstalten		2 780 520,76
1/612100/771000	Gemeindestraßen Radweg Lieserschlucht 31,24%	Kapitaltransfers an Länder, Landesfonds und Landeskammern		120 000,00
1/632000/771000	Wasserwehre und Schleusen	Kapitaltransfers an Länder, Landesfonds und Landeskammern		3 501,00
1/742000/751010	Produktionsförderung	Transfers an Länder (Anteil Tierseuchen Fondsbeitrag)		3 377,90
1/742000/751020	Produktionsförderung	Förderungsbeitrag für die Pferdezucht		360,00
1/930000/751130	Landesumlage	Transfers an Länder, Landesfonds und Landeskammern - Landesumlage		2 093 964,10

Haushaltskonto	Bezeichnung Ansatz	Bezeichnung Post	Summe Einzahlungen	Summe Auszahlungen
Transferzahlungen von/an Gemeinden, Gemeindeverbände, Gemeindefonds				
Gesamtsumme Transferzahlungen von/an Gemeinden, Gemeindeverbände, Gemeindefonds			120 265,10	2 724 512,07
Summe Kapitaltransfers			10 477,86	3 000,00
Summe Laufende Transfers			109 787,24	2 721 512,07
2/000000/862000	Gemeinderat	Transfers von Gemeinden, Gemeindeverbände (ohne marktbestimmte Tätigkeit) und Gemeindefonds	1 112,60	
2/163000/862000	Freiwillige Feuerwehren	Transfers Gemeindeverbände (Feuerwehrverband)	8 655,10	
2/441900/862000	Corona-Krise 2020	Transfers von Gemeinden, Gemeindeverbände (ohne marktbestimmte Tätigkeit) und Gemeindefonds	1 584,70	
2/612100/862000	Gemeindestraßen Radweg Lieserschlucht 31,24%	Transfers von Gemeinden, Gemeindeverbände (ohne marktbestimmte Tätigkeit) und Gemeindefonds	50 000,00	
2/815000/862000	Park- und Gartenanlagen	Transfers von Gemeinden, Gemeindeverbände (ohne marktbestimmte Tätigkeit) und Gemeindefonds	5 593,50	
2/820000/302000	Wirtschaftshof -Betrieb m. marktbest.Tätigkeit	Kapitaltransfers von Gemeinden, Gemeindeverbänden (ohne marktbestimmte Tätigkeit) und Gemeindefonds	10 477,86	
2/840000/862000	Grundbesitz und Immobilien	Transfers von Gemeinden, Gemeindeverbände (ohne marktbestimmte Tätigkeit) und Gemeindefonds	42 841,34	
1/000000/752400	Gemeinderat	Beitrag Pensionsfonds Bürgermeister - Gemeindefonds		68 670,00
1/080000/752500	Pensionen	Beitrag Pensionsfonds Mitarbeiter - Gemeindefonds		1 443 837,50
1/163000/752600	Freiwillige Feuerwehren	Transfers an Gemeinden, Gemeindeverbände (ohne marktbestimmte Tätigkeit) und Gemeindefonds - Beitrag Landesfeuerwehrverband		2 156,70
1/210000/752200	Verwaltung der Pflichtschulen	Transfers an Gemeinden, Gemeindeverbände (ohne marktbestimmte Tätigkeit) und Gemeindefonds - Umlage Schulgemeindeverband		824 055,57
1/320000/752100	Musikschule Spittal/Drau	Transfers an Gemeinden, Gemeindeverbände (ohne marktbestimmte Tätigkeit) und Gemeindefonds		837,10
1/411000/752300	Maßnahmen der Sozialhilfe	Transfers an Gemeinden, Gemeindeverbände (ohne marktbestimmte Tätigkeit) und Gemeindefonds - Umlage Sozialhilfeverband		337 529,16
1/612000/772000	Gemeindestraßen	Kapitaltransfers an Gemeinden, Gemeindeverbände (ohne marktbestimmte Tätigkeit) und Gemeindefonds		3 000,00
1/853000/752000	Gemeindeeigener Hausbesitz -Betrieb m.marktbest.Tätigkeit	Transfers an Gemeinden, Gemeindeverbände (ohne marktbestimmte Tätigkeit) und Gemeindefonds		44 426,04

Haushaltskonto	Bezeichnung Ansatz	Bezeichnung Post	Summe Einzahlungen	Summe Auszahlungen
Transferzahlungen von/an Sozialversicherungsträger				
	Gesamtsumme Transferzahlungen von/an Sozialversicherungsträger		59 175,61	0,00
	Summe Kapitaltransfers		0,00	0,00
	Summe Laufende Transfers		59 175,61	0,00
2/211000/863200	Volksschule West	Transfers von sonstigen Trägern öffentlichen Rechts und Sozialversicherungsträgern	7 499,50	
2/273000/863200	Stadtbücherei Spittal/Drau	Transfers von sonstigen Trägern öffentlichen Rechts und Sozialversicherungsträgern	10 059,03	
2/360100/863200	Betreuungsmaßnahmen von Museen	Transfers von sonstigen Trägern öffentlichen Rechts und Sozialversicherungsträgern	4 742,37	
2/817000/863200	Friedhöfe	Transfers von sonstigen Trägern öffentlichen Rechts und Sozialversicherungsträgern	4 123,71	
2/820000/863200	Wirtschaftshof -Betrieb m. marktbest.Tätigkeit	Transfers von sonstigen Trägern öffentlichen Rechts und Sozialversicherungsträgern	10 059,03	
2/833000/863200	Hallen- und Freibad	Transfers von sonstigen Trägern öffentlichen Rechts und Sozialversicherungsträgern	10 833,68	
2/853000/863200	Gemeindeeigener Hausbesitz -Betrieb m.marktbest.Tätigkeit	Transfers von sonstigen Trägern öffentlichen Rechts und Sozialversicherungsträgern	11 858,29	

Haushaltskonto	Bezeichnung Ansatz	Bezeichnung Post	Summe Einzahlungen	Summe Auszahlungen
Transferzahlungen von/an sonst. Träger des öffentlichen Rechts				
Gesamtsumme Transferzahlungen von/an sonst. Träger des öffentlichen Rechts			409 548,99	530 902,43
Summe Kapitaltransfers			0,00	0,00
Summe Laufende Transfers			409 548,99	530 902,43
2/273000/864000	Stadtbücherei Spittal/Drau	Laufende Transferzahlungen von sonstigen Träger des öffentlichen Rechtes	1 400,00	
2/300000/867000	Kultur	Laufende Transferzahlungen von privaten Institutionen ohne Erwerbscharakter	4 833,33	
2/429000/868000	Sonstige Einrichtungen und Maßnahmen	Transfers von privaten Haushalten	1 000,00	
2/441900/868000	Corona-Krise 2020	Transfers von privaten Haushalten	4 945,00	
2/612000/868000	Gemeindestraßen	Laufende Transferzahlungen von privaten Haushalten (Geldstrafen)	344 227,89	
2/789100/867000	Stadtmarketing	Transfers von privaten Organisationen ohne Erwerbszweck	13 000,00	
2/814000/864000	Straßenreinigung	Transfers von Unternehmen (ohne Finanzunternehmen) und andere	300,00	
2/852000/864000	Müllbeseitigung -Betrieb m. marktbest.Tätigkeit	Laufende Transferzahlungen von sonstigen Trägern des öffentlichen Rechtes	39 842,77	
1/012000/754300	Hilfsamt	Beitrag Gemeindegemeinschaftszentrum		17 085,48
1/091000/754200	Fort- und Ausbildung des Personals	Transfers an sonstige Träger des öffentlichen Rechts - Beitrag Kärntner Verwaltungsakademie		3 180,00
1/163000/754000	Freiwillige Feuerwehren	Transfers an sonstige Träger des öffentlichen Rechts (KLFV - BM-Bediengeb.)		6 171,00
1/210000/754100	Verwaltung der Pflichtschulen	Beitrag an den Kärntner Schulbaufonds		276 974,40
1/690000/754500	Verkehr und Sonstiges	Transfers an sonstige Träger des öffentlichen Rechts - Beitrag Verkehrsverbund		207 247,00
1/742000/754600	Produktionsförderung	Transfers an sonstige Träger des öffentlichen Rechts - Gemeindeanteil künstliche Besamung		20 244,55
Gesamtsumme			22 186 594,83	15 145 102,86

Nachweis über Innere Darlehen

Haushaltsrücklagen Nr.	Verwendungszweck	Rücklagenstand 31.12.2021	Zuführungen	Entnahmen	Rücklagenstand 31.12.2022
8/9990936/00001	€ 580.000,00 Kanal an Wasser, Ulrich-v-Cilli-Straße, 01.07.07-01.05.22, Zins 3,1 %, € 371,24 in 2022	23 951,12	0,00	23 951,12	0,00
8/9990936/00002	€ 119.715,86 Müll an Wi.hof, Kommunalfzg. Ladog, 01.12.14-31.12.20, Zins 2,0 %, € 0,00 in 2022	0,00	0,00	0,00	0,00
8/9990936/00003	€ 201.923,69 Immobilien an Eishalle, Dachsanierung, 01.01.18-31.12.23, Zins 1,5 %, € 665,20 in 2022	44 346,99	0,00	34 334,80	10 012,19
8/9990936/00004	€ 350.000,00 Betriebsm. Strom an Eishalle, Dachsan., 01.01.18-31.12.21, Zins 1,5 %, € 0,00 in 2022	0,00	0,00	0,00	0,00
8/9990936/00005	€ 95.600,00 Kanal an Straßenbau, Rathausplatz, 01.01.20-31.12.24, Zins 1,0 %, € 571,69 in 2022	57 168,80	0,00	19 504,31	37 664,49
8/9990936/00006	€ 360.000,00 Immobilien an Bildung, VS Ost, 01.12.21-30.11.26, Zins 1,0 %, € 3.600,00 in 2022	360 000,00	0,00	72 000,00	288 000,00
8/9990936/00007	€ 60.000,00 Müll an Wi.hof, Steyr 4105, 01.01.21-31.12.28, Zins 0,1 %, € 52,50 in 2022	52 500,00	0,00	7 500,00	45 000,00
8/9990936/00008	€ 141.270,00 Friedhof an Wi.hof, Multicar CHK, 01.01.21-31.12.28, Zins 0,1 %, € 123,61 in 2022	123 611,25	0,00	17 658,75	105 952,50
8/9990936/00009	€ 203.588,60 Müll an Straßenreinigung, Kehrmaschine, 01.01.21-31.12.28, Zins 0,1 %, € 178,14 in 2022	178 140,02	0,00	25 448,58	152 691,44
Gesamtsummen		839 718,18	0,00	200 397,56	639 320,62

Nachweis über Haushaltsrücklagen und
Zahlungsmittelreserven (Anlage 6b)

Rechnungsabschluss 2022

Stadtgemeinde Spittal an der Drau

Nachweis der Rücklagen ohne Innere Darlehen (936)

Haushaltsrücklagen Nr.	Verwendungszweck	Rücklagenstand			Rücklagenstand 31.12.2022	Zahlungsmittelreserven		
		31.12.2021	Zuführungen	Entnahmen		31.12.2021	31.12.2022	Konto-/Sparbuchnummer
8/9990934/00001	Feuerwehr Sparbuch, Austrian Anadi Bank, AT61 5200 0000 2215 9127	63 398,98	47,49	13 605,07	49 841,40	63 398,98	49 841,40	ZW 210 294010 AT61 5200 0000 2215 9127
8/9990934/00002	Fachhochschule Sparbuch, Volksbank Kärnten, AT06 4213 0731 1780 0000	171 177,52	12,84	0,00	171 190,36	171 177,52	171 190,36	ZW 211 294020 AT06 4213 0731 1780 0000
8/9990934/00003	Ortsbildpflege Sparbuch, Austrian Anadi Bank, AT89 5200 0000 2213 9126	0,00	0,00	0,00	0,00			ZW 212 294030 AT89 5200 0000 2213 9126
8/9990934/00004	Wirtschaftshof Sparbuch, Volksbank Kärnten, AT98 4213 0709 0145 0000	1 030,65	0,08	0,00	1 030,73	1 030,65	1 030,73	ZW 213 294040 AT98 4213 0709 0145 0000
8/9990934/00005	Wirtschaftsförderung Sparbuch, BKS Bank, AT05 1700 0008 6016 8561	30 137,20	2,26	2 567,86	27 571,60	30 137,20	27 571,60	ZW 214 294050 AT05 1700 0008 6016 8561
8/9990934/00006	Kanalbau Sparbuch, Austrian Anadi Bank, AT07 5200 0000 2210 8786	6 369 416,11	934 869,10	1 301 526,64	6 002 758,57	5 686 066,73	5 116 198,17	ZW 215 294060 AT07 5200 0000 2210 8786
8/9990934/00007	Kanalbau - aus Darlehen - Sparkonto, UniCre Bank Austria, AT21 1200 0100 0296 4939	921,82	811,01	1 732,83	0,00	921,82	0,00	ZW 216 294070 AT21 1200 0100 0296 4939
8/9990934/00008	Kanalbau Sparbuch, BKS Bank, AT42 1700 0008 6033 8033	3 991,00	0,01	3 991,01	0,00	3 991,00	0,00	ZW 217 294080 AT42 1700 0008 6033 8033
8/9990934/00009	Kanal Dispo-Plus, UniCre Bank Austria, AT93 1200 0100 1429 1594	0,00	0,00	0,00	0,00			ZW 218 294090 AT93 1200 0100 1429 1594
8/9990934/00010	Müllbeseitigung Sparkonto, UniCre Bank Austria, AT96 1200 0100 0296 4947	610 776,01	291 951,22	1 080,00	901 647,23	390 777,66	642 701,83	ZW 219 294100 AT96 1200 0100 0296 4947
8/9990934/00011	Müllbeseitigung Dispo-Plus, UniCre Bank Austria, AT32 1200 0100 1429 8318	0,00	0,00	0,00	0,00			ZW 220 294110 AT32 1200 0100 1429 8318
8/9990934/00012	Straßenbeleuchtung Sparkonto, Kärntner Sparkasse, AT25 2070 6044 0401 7123	612 891,89	6,53	25 711,48	587 186,94	624 161,02	587 186,94	ZW 221 294120 AT25 2070 6044 0401 7123
8/9990934/00013	Ausbaumaßnahmen Friedhof Sparbuch, Volksbank Kärnten, AT70 4213 0735 3071 0000	460 683,81	17 688,32	166 663,28	311 708,85	460 683,81	311 708,85	ZW 222 294130 AT70 4213 0735 3071 0000
8/9990934/00014	Fäkalienabfuhr Sparbuch, Volksbank Kärnten, AT09 4213 0709 0129 0000	352 020,31	26,40	0,00	352 046,71	352 020,31	352 046,71	ZW 223 294140 AT09 4213 0709 0129 0000
8/9990934/00015	Drautalperle Sparbuch, Austrian Anadi Bank, AT19 5200 0000 2220 0623	5 165,44	3,87	0,00	5 169,31	5 165,44	5 169,31	ZW 224 294150 AT19 5200 0000 2220 0623
8/9990934/00016	Abfertigungen Mitarbeiter Hallenbad alt Sparbuch, Kärntner Sparkasse, AT88 2070 6044 0042 7086	44 870,88	1 974,03	21,26	46 823,65	44 870,88	46 823,65	ZW 225 294160 AT88 2070 6044 0042 7086
8/9990934/00017	Drautalperle - Zinsabsicherung und Instandhaltung Sparkonto, UniCre Bank Austria, AT85 1200 0100 0478 2537	291 928,21	23,41	64 025,12	227 926,50	291 928,21	227 926,50	ZW 226 294170 AT85 1200 0100 0478 2537
8/9990934/00018	Wohnbau Sparkonto, Kärntner Sparkasse, AT94 2070 6020 0070 0134	663 443,95	106 343,22	136 924,32	632 862,85	663 404,39	632 862,85	ZW 227 294180 AT94 2070 6020 0070 0134
8/9990934/00019	Wasserversorgung Sparbuch, Volksbank Kärnten, AT63 4213 0735 2115 0000	2 320 351,30	499 284,23	467 091,05	2 352 544,48	2 092 122,85	2 142 717,14	ZW 228 294190 AT63 4213 0735 2115 0000

Haushaltsrücklagen		Rücklagenstand			Rücklagenstand	Zahlungsmittelreserven		
Nr.	Verwendungszweck	31.12.2021	Zuführungen	Entnahmen	31.12.2022	31.12.2021	31.12.2022	Konto-/Sparbuchnummer
8/9990934/00020	EDV-Anlage Sparkonto, UniCre Bank Austria, AT34 1200 0100 0296 4996	18 454,14	1,90	0,00	18 456,04	18 454,14	18 456,04	ZW 229 294200 AT34 1200 0100 0296 4996
8/9990934/00021	Grundbesitz Sparbuch Austrian Anadi, AT94520001737793226	730 130,50	1 082 069,42	524 375,39	1 287 824,53		1 226 909,12	ZW 241 294230 AT94 5200 0173 7779 3226
8/9990934/00022	Wasserversorgung -aus Darlehen- , Volksbank Kärnten, AT45 4213 0906 0023 4331	6 724,21	0,30	6 724,51	0,00	6 724,21	0,00	ZW 240 294220 AT45 4213 0906 0023 4331
Zweckgebundene Haushaltsrücklagen		12 757 513,93	2 935 115,64	2 716 039,82	12 976 589,75	10 907 036,82	11 560 341,20	
8/9990935/00001	Betriebsmittel Sparkonto, Kärntner Sparkasse, AT98 2070 6020 0070 0159	573 727,77	247,49	176 413,54	397 561,72	573 727,77	397 561,72	ZW 231 295010 AT98 2070 6020 0070 0159
8/9990935/00003	Betriebsmittel Sparbuch, Austrian Anadi Bank, AT83 5200 0000 2212 1774	97 890,55	25 694,02	73 800,00	49 784,57	97 890,55	49 784,57	ZW 232 295020 AT83 5200 0000 2212 1774
8/9990935/00004	Betriebsmittel Strom Sparkonto, Kärntner Sparkasse, AT69 2070 6044 0401 7107	794 105,87	14,25	0,00	794 120,12	794 105,87	794 120,12	ZW 233 295030 AT69 2070 6044 0401 7107
8/9990935/00005	Straßenverkehr Sparbuch, Volksbank Kärnten, AT23 4213 0717 3230 0000	61 595,25	4,62	0,00	61 599,87	61 595,25	61 599,87	ZW 234 295040 AT23 4213 0717 3230 0000
8/9990935/00007	Straßenausbau Sparbuch, Austrian Anadi Bank, AT65 5200 0000 2211 8315	70 792,08	53,10	0,00	70 845,18	70 792,08	70 845,18	ZW 235 295050 AT65 5200 0000 2211 8315
8/9990935/00008	Betriebsmittel - Sanierung VS Ost Sparbuch, Raiffeisenbank, AT51 3926 7000 4003 4985	46 626,77	3,49	0,00	46 630,26	46 626,77	46 630,26	ZW 236 295060 AT51 3926 7000 4003 4985
Allgemeine Haushaltsrücklagen		1 644 738,29	26 016,97	250 213,54	1 420 541,72	1 644 738,29	1 420 541,72	
Gesamtsummen		14 402 252,22	2 961 132,61	2 966 253,36	14 397 131,47	12 551 775,11	12 980 882,92	

Einzelnachweis über Finanzschulden und Schuldendienst
(Anlage 6c)

Darlehen/Darlehensgeber Verwendung/Staat Aktenzahl	Laufzeit Währung/Zinssatz Ansatz	Darlehenshöhe Gesamt	Buchwert 31.12.2021	Zugang	Tilgung	Zinsen	Summe Schulden- dienst	Schulden- dienst Ersätze	Kurs Gewinn/ -Verlust	Buchwert inkl. KG/KV 31.12.2022	Netto Schulden- dienst
1. Darlehen für Investitionszwecke											
1.1. ... von Trägern des öffentlichen Rechts											
1.1.1. ... von Bund, Bundesfonds, Bundeskammern											
1.1.2. ... von Ländern, Landesfonds, Landeskammern											
1028448/14 Wbf Austrian Anadi E 1958 - 2027 24 Kleinwohnhäuser, WBF Darlehen, EZ 1217 KG Spittal/Drau/AT WuS-117/12/57	853000 EUR/1,000% FIX verzinst	103 800,00	12 392,90	0,00	1 966,35	109,19	2 075,54	0,00	0,00	10 426,55	2 075,54
1028448/33 Wbf Austrian Anadi E 1960 - 2029 24 KLWHS Obj.38, Wohnbaudarlehen, EZ 1217 KG Spittal/Drau/AT WuS 117/15/1957	853000 EUR/1,000% FIX verzinst	15 600,00	2 410,21	0,00	327,16	21,66	348,82	0,00	0,00	2 083,05	348,82
1028448/50 Wbf Austrian Anadi E 1964 - 2033 16 Fam.WHS Ponauerstr.27a, Wohnbaudarlehen, EZ 1402 KG Spittal/Drau/AT WuS 770/4/61	853000 EUR/1,000% FIX verzinst	51 500,00	10 875,20	0,00	927,24	101,80	1 029,04	0,00	0,00	9 947,96	1 029,04
1028448/52 Wbf Austrian Anadi E 1965 - 2034 16 Fam.WHS Zernattostr.5, Wohnbaudarlehen, EZ 1243 KG Spittal/Drau/AT WuS 88/6/62	853000 EUR/1,000% FIX verzinst	91 500,00	20 971,04	0,00	1 632,43	197,47	1 829,90	0,00	0,00	19 338,61	1 829,90
1028448/54 Wbf Austrian Anadi E 1965 - 2034 24 Fam.WHS Liesersiedl. 65,67,69, Wohnbaudarlehen, EZ 1493 KG Spittal/Drau/AT WuS /88/6/62	853000 EUR/1,000% FIX verzinst	156 100,00	35 778,97	0,00	2 785,10	336,92	3 122,02	0,00	0,00	32 993,87	3 122,02
1028448/58 Wbf Austrian Anadi E 1966 - 2035 4 Fam.WHS Ortenb.Str.21a, Wohnbaudarlehen, EZ 1501 KG Spittal/Drau/AT WuS 106/6/64	853000 EUR/1,000% FIX verzinst	30 500,00	7 534,87	0,00	539,15	71,31	610,46	0,00	0,00	6 995,72	610,46

Rechnungsabschluss 2022

Stadtgemeinde Spittal an der Drau

Einzelnachweis über Finanzschulden und Schuldendienst (Anlage 6c)

Darlehen/Darlehensgeber Verwendung/Staat Aktenzahl	Laufzeit Währung/Zinssatz	Darlehenshöhe Gesamt	Buchwert 31.12.2021	Zugang	Tilgung	Zinsen	Summe Schulden- dienst	Schulden- dienst Ersätze	Kurs Gewinn/ -Verlust	Buchwert inkl. KG/KV 31.12.2022	Netto Schulden- dienst
1028448/63 Wbf Austrian Anadi E 1967 - 2036 56 WE-Forstgartenstr. 48,50,55,57, Wohnbaurdarlehen, EZ 180 KG Spittal/Drau/AT WuS 228/5/65 853000	EUR/1,000% FIX verzinst	305 200,00	80 687,72	0,00	5 337,64	766,88	6 104,52	0,00	0,00	75 350,08	6 104,52
1028448/66 Wbf Austrian Anadi E 1968 - 2037 47 WE-Forstg.Str. 45,47,49,51,53, Wohnbaurdarlehen, EZ 1546 KG Spittal/Drau/AT WuS 230/65 853000	EUR/1,000% FIX verzinst	256 200,00	72 155,05	0,00	4 435,12	688,32	5 123,44	0,00	0,00	67 719,93	5 123,44
1028448/80 Wbf Austrian Anadi E 1970 - 2039 6 Fam.WHS Peintenstr.9, Wohnbaurdarlehen, EZ 1593 KG Spittal/Drau/AT WuS 604/66 853000	EUR/1,000% FIX verzinst	32 200,00	10 152,56	0,00	545,56	97,44	643,00	0,00	0,00	9 607,00	643,00
1028448/81 Wbf Austrian Anadi E 1970 - 2039 4 Fam.WHS Fr.N.Str. 23, Wohnbaurdarlehen, EZ 1592 KG Spittal/Drau/AT WuS 169/65 853000	EUR/1,000% FIX verzinst	21 400,00	6 769,97	0,00	363,79	64,97	428,76	0,00	0,00	6 406,18	428,76
1028448/105 Wbf Austrian Anadi 1975 - 2024 29 WE-Ponau, Wohnbaurdarlehen, EZ 487 KG Spittal/Drau/AT WuS 1539/73 853000	EUR/0,500% FIX verzinst	126 540,16 485 200,00	10 212,78	0,00	4 394,98	34,59	4 429,57	0,00	0,00	5 817,80	4 429,57
1028448/105 Wbf Austrian Anadi 1975 - 2024 29 WE-Ponau, Wohnbaurdarlehen, EZ 487 KG Spittal/Drau/AT WuS 1539/73 853000	EUR/0,500% FIX verzinst	188 403,16 485 200,00	15 205,62	0,00	6 543,59	51,50	6 595,09	0,00	0,00	8 662,03	6 595,09
1028448/105 Wbf Austrian Anadi 1975 - 2024 29 WE-Ponau, Wohnbaurdarlehen, EZ 487 KG Spittal/Drau/AT WuS 1539/73 853000	EUR/0,500% FIX verzinst	170 256,68 485 200,00	13 741,06	0,00	5 913,34	46,54	5 959,88	0,00	0,00	7 827,72	5 959,88

Rechnungsabschluss 2022

Stadtgemeinde Spittal an der Drau

Einzelnachweis über Finanzschulden und Schuldendienst (Anlage 6c)

Darlehen/Darlehensgeber Verwendung/Staat Aktenzahl	Laufzeit Währung/Zinssatz	Darlehenshöhe Gesamt	Buchwert 31.12.2021	Zugang	Tilgung	Zinsen	Summe Schulden- dienst	Schulden- dienst Ersätze	Kurs Gewinn/ -Verlust	Buchwert inkl. KG/KV 31.12.2022	Netto Schulden- dienst
1028448/110 Wbf Austrian Anadi 40 Fam.WHS Edl.Str.50, Wohnbaurdarlehen, EZ 1710 KG Spittal/Drau/AT WuS 1812/76	1979 - 2026 EUR/0,500% FIX verzinst	885 700,00	147 697,46	0,00	30 375,39	624,63	31 000,02	0,00	0,00	117 322,07	31 000,02
1028448/115 Wbf Austrian Anadi Stadion Spittal 2 WE, Wohnbaurdarlehen, EZ 189 KG Spittal/Drau/AT Wbf-80/4798/7	1985 - 2032 EUR/0,500% FIX verzinst	27 600,00	9 730,22	0,00	921,34	45,20	966,54	0,00	0,00	8 808,88	966,54
1028448/117 Wbf Austrian Anadi 2 WE Mehrzw.Saal Roth., Wohnbaurdarlehen, EZ 304 KG Olsach/AT WuS 2072/1974	1983 - 2030 EUR/0,500% FIX verzinst	20 900,00	5 974,30	0,00	705,31	27,23	732,54	0,00	0,00	5 268,99	732,54
1028448/118 Wbf Austrian Anadi 12 WE Miesstaler Str.5, Wohnbaurdarlehen, EZ 2128 KG Spittal/Drau/AT WuS 1036/81	1983 - 2030 EUR/0,500% FIX verzinst	274 500,00	78 617,51	0,00	9 248,12	358,42	9 606,54	0,00	0,00	69 369,39	9 606,54
1028448/143 Wbf Austrian Anadi 20 WE Ponauer Str. 33, Wohnbaurdarlehen, EZ 1758 KG Spittal/Drau/AT WuS 2166/89	1993 - 2025 EUR/1,000% FIX verzinst	992 100,00	250 914,67	0,00	67 445,33	2 003,73	69 449,06	0,00	0,00	183 469,34	69 449,06
1028448/159 Wbf Austrian Anadi 16 WE Martennockstr. 7, Wohnbaurdarlehen, EZ 2214 KG Spittal/Drau/AT WuS 92/3421	1995 - 2043 EUR/3,000% FIX verzinst	1 008 900,00	821 037,63	0,00	821 037,63	24 499,92	845 537,55	0,00	0,00	0,00	845 537,55
1028448/166 Wbf Austrian Anadi 32 WE Draulände, Wohnbaurdarlehen, EZ 1644 KG Spittal/Drau/AT WuS 91/2820/4	1995 - 2027 EUR/1,000% FIX verzinst	2 014 800,00	782 262,43	0,00	782 262,43	3 576,62	785 839,05	0,00	0,00	0,00	785 839,05

Rechnungsabschluss 2022

Stadtgemeinde Spittal an der Drau

Einzelnachweis über Finanzschulden und Schuldendienst (Anlage 6c)

Darlehen/Darlehensgeber Verwendung/Staat Aktenzahl	Laufzeit Währung/Zinssatz Ansatz	Darlehenshöhe Gesamt	Buchwert 31.12.2021	Zugang	Tilgung	Zinsen	Summe Schulden- dienst	Schulden- dienst Ersätze	Kurs Gewinn/ -Verlust	Buchwert inkl. KG/KV 31.12.2022	Netto Schulden- dienst
1028448/172 Wbf Austrian Anadi 6 WE Peintenstraße 9a, Wohnbaurdarlehen, EZ 2370 KG Spittal/Drau/AT WuS 93/1670	1995 - 2043 EUR/3,000% FIX verzinst	409 400,00	333 153,22	0,00	333 153,22	9 950,27	343 103,49	0,00	0,00	0,00	343 103,49
1028448/181 Wbf Austrian Anadi 16 WE Martenn.Str.5, Wohnbaurdarlehen, EZ 2214 KG Spittal/Drau/AT WuS 347/1994	1996 - 2044 EUR/3,000% FIX verzinst	1 028 800,00	856 344,68	0,00	856 344,68	25 565,54	881 910,22	0,00	0,00	0,00	881 910,22
1028448/183 Wbf Austrian Anadi WGH- Ponauer Str. 30, Wohnbaurdarlehen, EZ 2360 KG Spittal/Drau/AT WuS 95/4559	1998 - 2037 EUR/4,000% FIX verzinst	933 200,00	799 558,80	0,00	799 558,80	31 788,92	831 347,72	0,00	0,00	0,00	831 347,72
1028448/188 Wbf Austrian Anadi WHS Fr.-Nansenstr. 3,5, WBF- Darlehen, EZ 353 KG Spittal/Drau/AT WuS 9804824	2000 - 2043 EUR/4,000% FIX verzinst	1 349 700,00	1 354 535,41	0,00	1 354 535,41	54 036,23	1 408 571,64	0,00	0,00	0,00	1 408 571,64
1028448/194 Wbf Austrian Anadi 4WE Unteramlach 31, WBF- Darlehen, EZ 134 KG Amlach/AT WuS 96/4297	1999 - 2037 EUR/4,000% FIX verzinst	191 400,00	164 031,17	0,00	164 031,17	6 521,56	170 552,73	0,00	0,00	0,00	170 552,73
1028448/201 Wbf Austrian Anadi Fr. Nansen-Straße 7, Wohnbaurdarlehen, EZ 353, Grundb. 73419 Sp/AT WuS 01103/96	2003 - 2046 EUR/1,000% FIX verzinst	531 000,00	672 754,47	7 132,04	0,00	7 132,04	7 132,04	622,92	0,00	679 886,51	6 509,12
1028448/205 Wbf Austrian Anadi WH Villacher Str. 85, WBF- Darlehen/AT WuS 72/1361	2003 - 2024 EUR/1,000% FIX verzinst	236 100,00	40 575,44	0,00	11 635,28	318,56	11 953,84	0,00	0,00	28 940,16	11 953,84
1028448/206 Wbf Austrian Anadi Betreutes Wohnen, Wohnbauförderungsdarl., EZ 128/AT WuS 0211087	2004 - 2041 EUR/1,000% FIX verzinst	1 585 000,00	1 717 224,69	5 079,58	0,00	17 186,75	17 186,75	0,00	0,00	1 722 304,27	17 186,75

Rechnungsabschluss 2022

Stadtgemeinde Spittal an der Drau

Einzelnachweis über Finanzschulden und Schuldendienst (Anlage 6c)

Darlehen/Darlehensgeber Verwendung/Staat Aktenzahl	Laufzeit Währung/Zinssatz	Darlehenshöhe Gesamt	Buchwert 31.12.2021	Zugang	Tilgung	Zinsen	Summe Schulden- dienst	Schulden- dienst Ersätze	Kurs Gewinn/ -Verlust	Buchwert inkl. KG/KV 31.12.2022	Netto Schulden- dienst
1028448/213 Wbf Austrian Anadi 12-Familien-WH Fr.-Nansen-Str. 42-46, WBF-Darlehen/AT WuS 97/0833053 853000	2011 - 2059 EUR/1,000% FIX verzinst	472 000,00	966 830,29	41 988,96	0,00	41 988,96	41 988,96	32 539,50	0,00	1 008 819,25	9 449,46
1028448/217 Wbf Austrian Anadi 4-Fam. WHS Fr.-Nansen-Str. 48/AT WuS 1002252 853000	2011 - 2036 EUR/1,000% FIX verzinst	165 400,00	310 645,21	13 811,48	0,00	13 811,48	13 811,48	10 193,38	0,00	324 456,69	3 618,10
1028448/801 Wbf Austrian Anadi 6 Fam.WHS Peintenstr.9, Wohnbaudarlehen, EZ 1593 KG Spittal/Drau/AT WuS 604/66 853000	1970 - 2039 EUR/1,000% FIX verzinst	32 200,00	10 152,56	0,00	545,56	97,44	643,00	0,00	0,00	9 607,00	643,00
1028448/811 Wbf Austrian Anadi 4 Fam.WHS F.Nansenstr.23, Wohnbaudarlehen, EZ 1592 KG Spittal/Drau/AT WuS 165/69 853000	1970 - 2039 EUR/1,000% FIX verzinst	21 400,00	6 769,97	0,00	363,79	64,97	428,76	0,00	0,00	6 406,18	428,76
1158560/238 Amt der Kärntner L: Kärntner Regionalfonds VS Ost/AT 211100	2021 - 2029 EUR/1,500% EURIBOR	1 418 000,00	1 418 000,00	0,00	168 870,45	20 442,83	189 313,28	0,00	0,00	1 249 129,55	189 313,28
1201726/600 Amt der Kärntner L: WVA BA 5, K-WWF- Fondsdarlehen/AT - 850000	2011 - 2045 EUR/1,000% FIX verzinst	7 600,00	8 351,38	83,51	0,00	83,51	83,51	0,00	0,00	8 434,89	83,51
1201726/601 Amt der Kärntner L: WVA BA 4, K-WWF- Fondsdarlehen/AT - 850000	2011 - 2045 EUR/1,000% FIX verzinst	22 800,00	25 021,49	250,21	0,00	250,21	250,21	0,00	0,00	25 271,70	250,21
1201726/602 Amt der Kärntner L: WVA BA 7, K-WWF- Fondsdarlehen/AT - 850000	2012 - 2046 EUR/1,000% FIX verzinst	9 700,00	10 531,86	105,32	0,00	105,32	105,32	0,00	0,00	10 637,18	105,32
1201726/603 Amt der Kärntner L: WVA BA 8, K-WWF- Fondsdarlehen/AT - 850000	2012 - 2046 EUR/1,000% FIX verzinst	7 400,00	8 025,05	80,25	0,00	80,25	80,25	0,00	0,00	8 105,30	80,25

Darlehen/Darlehensgeber Verwendung/Staat Aktenzahl	Laufzeit Währung/Zinssatz	Darlehenshöhe Gesamt	Buchwert 31.12.2021	Zugang	Tilgung	Zinsen	Summe Schulden- dienst	Schulden- dienst Ersätze	Kurs Gewinn/ -Verlust	Buchwert inkl. KG/KV 31.12.2022	Netto Schulden- dienst
1201726/604 Amt der Kärntner L: 2013 - 2047 WVA BA 6, K-WWF- Fondsdarlehen/AT - 850000	EUR/1,000% FIX verzinst	22 200,00	25 992,44	259,92	0,00	259,92	259,92	0,00	0,00	26 252,36	259,92
1201726/605 Amt der Kärntner L: 2013 - 2047 WVA BA 9, K-WWF- Fondsdarlehen/AT - 850000	EUR/1,000% FIX verzinst	69 400,00	74 970,46	749,71	0,00	749,71	749,71	0,00	0,00	75 720,17	749,71
1201726/608 Amt der Kärntner L: 2015 - 2049 WVA BA 13, K-WWF- Fondsdarlehen/AT - 850000	EUR/1,000% FIX verzinst	63 000,00	64 257,63	642,58	0,00	642,58	642,58	0,00	0,00	64 900,21	642,58
1201726/609 Amt der Kärntner L: 2016 - 2050 WVA BA 14, K-WWF- Fondsdarlehen/AT - 850000	EUR/1,000% FIX verzinst	42 200,00	25 009,83	250,10	0,00	250,10	250,10	0,00	0,00	25 259,93	250,10
1201726/610 Amt der Kärntner L: 2016 - 2050 ABA BA 14, K-WWF- Fondsdarlehen/AT - 851000	EUR/1,000% FIX verzinst	7 100,00	7 741,23	77,41	0,00	77,41	77,41	0,00	0,00	7 818,64	77,41
1201726/611 Amt der Kärntner L: 2018 - 2052 WVA BA 15, K-WWF- Fondsdarlehen/AT - 850000	EUR/1,000% FIX verzinst	32 160,00	42 388,48	423,89	0,00	423,89	423,89	0,00	0,00	42 812,37	423,89
1201726/612 Amt der Kärntner L: 2018 - 2052 ABA BA 15, K-WWF- Fondsdarlehen/AT - 851000	EUR/1,000% FIX verzinst	100 000,00	84 909,14	849,09	0,00	849,09	849,09	0,00	0,00	85 758,23	849,09
1201726/613 Amt der Kärntner L: 2018 - 2052 ABA BA 17, K-WWF- Fondsdarlehen/AT - 851000	EUR/1,000% FIX verzinst	61 600,00	26 630,00	0,00	0,00	0,00	0,00	0,00	0,00	26 630,00	0,00
1201726/614 Amt der Kärntner L: 2018 - 2052 WVA BA 17, K-WWF- Fondsdarlehen/AT - 850000	EUR/1,000% FIX verzinst	18 700,00	11 560,00	0,00	0,00	0,00	0,00	0,00	0,00	11 560,00	0,00

Darlehen/Darlehensgeber Verwendung/Staat Aktenzahl	Laufzeit Währung/Zinssatz	Darlehenshöhe Gesamt	Buchwert 31.12.2021	Zugang	Tilgung	Zinsen	Summe Schulden- dienst	Schulden- dienst Ersätze	Kurs Gewinn/ -Verlust	Buchwert inkl. KG/KV 31.12.2022	Netto Schulden- dienst
1201726/615 Amt der Kärntner L: 2018 - 2052 ABA BA 16, K-WWF- Fondsdarlehen/AT 851000	EUR/1,000% FIX verzinst	87 500,00	83 100,00	0,00	0,00	0,00	0,00	0,00	0,00	83 100,00	0,00
1201726/616 Amt der Kärntner L: 2018 - 2052 WVA BA 16, K-WWF- Fondsdarlehen/AT 850000	EUR/1,000% FIX verzinst	55 250,00	30 900,00	0,00	0,00	0,00	0,00	0,00	0,00	30 900,00	0,00
1201726/617 Amt der Kärntner L: 2018 - 2052 WVA BA 20, K-WWF- Fondsdarlehen/AT 850000	EUR/1,000% FIX verzinst	15 758,00	14 094,55	140,95	0,00	140,95	140,95	0,00	0,00	14 235,50	140,95
1201726/618 Amt der Kärntner L: 2019 - 2053 WVA BA 10.1 , K-WWF- Fondsdarlehen/AT 850000	EUR/1,000% FIX verzinst	111 020,00	104 000,00	0,00	0,00	0,00	0,00	0,00	0,00	104 000,00	0,00
1201726/619 Amt der Kärntner L: 2019 - 2053 ABA BA 18.1, K-WWF- Fondsdarlehen/AT 851000	EUR/1,000% FIX verzinst	735 520,00	392 200,00	308 400,00	0,00	0,00	0,00	0,00	0,00	700 600,00	0,00
1201726/620 Amt der Kärntner L: 2020 - 2055 WVA BA 21, K-WWF- Fondsdarlehen/AT 850000	EUR/1,000% FIX verzinst	18 720,00	15 000,00	0,00	0,00	0,00	0,00	0,00	0,00	15 000,00	0,00
1201726/621 Amt der Kärntner L: 2021 - 2056 WVA BA 18, K-WWF- Fondsdarlehen/AT 850000	EUR/0,300% FIX verzinst	339 090,00	253 100,00	69 000,00	0,00	0,00	0,00	0,00	0,00	322 100,00	0,00
1201726/622 Amt der Kärntner L: 2021 - 2056 ABA BA 18.2, K-WWF- Fondsdarlehen/AT 851000	EUR/0,300% FIX verzinst	746 340,00	285 900,00	284 800,00	0,00	0,00	0,00	0,00	0,00	570 700,00	0,00

1.1.3. ... von Gemeinden, Gemeindeverbänden, Gemeindefonds**1.1.4. ... von Sozialversicherungsträgern****1.1.5. ... von sonstigen Trägern des öffentlichen Rechts****1.2. ... von Beteiligungen der Gebietskörperschaft (ohne Finanzunternehmen)**

Darlehen/Darlehensgeber Verwendung/Staat Aktenzahl	Laufzeit Währung/Zinssatz	Darlehenshöhe Gesamt	Buchwert 31.12.2021	Zugang	Tilgung	Zinsen	Summe Schulden- dienst	Schulden- dienst Ersätze	Kurs Gewinn/ -Verlust	Buchwert inkl. KG/KV 31.12.2022	Netto Schulden- dienst
1.3. ... von Unternehmen (ohne Beteiligungen und ohne Finanzunternehmungen)											
1.4. ... von Finanzunternehmen											
1.4.1. ... von Finanzunternehmen im Inland											
1027145/219 Raiffeisen Bezirksb Sanierung Wasserversorgungsanlage/AT -	2012 - 2038 EUR/0,778% euribor6m	700 000,00	437 724,70	0,00	30 409,80	2 786,20	33 196,00	4 758,00	0,00	407 314,90	28 438,00
1028434/174 BAWAG P.S.K. Bar Kanal BA-07, Kommunaldarlehen/AT -	2002 - 2027 EUR/0,980% euribor6m	2 261 600,00	527 814,14	0,00	104 282,44	2 937,91	107 220,35	42 384,55	0,00	423 531,70	64 835,80
1028434/212 BAWAG P.S.K. Bar 12-Familien-WH Fr. Nansen-Str., Wohnbaudarlehen/AT -	2009 - 2029 EUR/3,192% euribor6m	770 000,00	323 959,41	0,00	39 861,56	1 404,25	41 265,81	0,00	0,00	284 097,85	41 265,81
1028434/215 BAWAG P.S.K. Bar Strandbad/AT -	2009 - 2029 EUR/3,192% euribor6m	200 000,00	84 231,30	0,00	10 354,56	364,77	10 719,33	0,00	0,00	73 876,74	10 719,33
1028434/222 BAWAG P.S.K. Bar Kanal BA 10 (-140601 -)/AT -	2015 - 2039 EUR/0,935% euribor6m	2 267 000,00	1 657 041,93	0,00	87 737,21	9 084,11	96 821,32	11 142,00	0,00	1 569 304,72	85 679,32
1028434/223 BAWAG P.S.K. Bar WVA (-140602-)/AT -	2015 - 2039 EUR/0,935% euribor6m	1 165 000,00	851 478,80	0,00	45 097,33	4 669,27	49 766,60	7 964,00	0,00	806 381,47	41 802,60
1028434/228 BAWAG P.S.K. Bar WVA aus 10,8 Mio PSK 2019/ATEUR/ 850000	2019 - 2045 EUR/0,595% euribor6m	2 250 000,00	1 018 040,59	1 102 877,30	85 348,11	10 262,21	95 610,32	20 175,00	0,00	2 035 569,78	75 435,32
1028434/228 BAWAG P.S.K. Bar WVA aus 10,8 Mio PSK 2019/ATEUR/ 850001	2019 - 2045 EUR/0,595% euribor6m	2 250 000,00	763 530,44	-763 530,44	0,00	0,00	0,00	0,00	0,00	0,00	0,00

Rechnungsabschluss 2022

Stadtgemeinde Spittal an der Drau

Einzelnachweis über Finanzschulden und Schuldendienst (Anlage 6c)

Darlehen/Darlehensgeber Verwendung/Staat Aktenzahl	Laufzeit Währung/Zinssatz	Darlehenshöhe Gesamt	Buchwert 31.12.2021	Zugang	Tilgung	Zinsen	Summe Schulden- dienst	Schulden- dienst Ersätze	Kurs Gewinn/ -Verlust	Buchwert inkl. KG/KV 31.12.2022	Netto Schulden- dienst
1028434/228 BAWAG P.S.K. Bar 2019 - 2045 WVA aus 10,8 Mio PSK 2019/ATEUR/0,595% 850004 euribor6m		2 250 000,00	339 346,86	-339 346,86	0,00	0,00	0,00	0,00	0,00	0,00	0,00
1028434/231 BAWAG P.S.K. Bar 2019 - 2045 KAN aus 10,8 Mio PSK 2019/AT EUR/0,595% 851000 euribor6m		8 550 000,00	5 897 054,78	2 162 334,02	324 388,37	39 004,25	363 392,62	114 998,00	0,00	7 735 000,43	248 394,62
1028434/231 BAWAG P.S.K. Bar 2019 - 2045 KAN aus 10,8 Mio PSK 2019/AT EUR/0,595% 851004 euribor6m		8 550 000,00	2 162 334,02	-2 162 334,02	0,00	0,00	0,00	0,00	0,00	0,00	0,00
1157055/202 Austrian Anadi Ban 2004 - 2029 Kanal BA 09, Kommunaldarlehen/AT - 851000 FIX verzinst	EUR/2,800%	3 270 000,00	1 327 097,42	0,00	150 003,89	36 614,11	186 618,00	38 395,70	0,00	1 177 093,53	148 222,30
1157055/207 Austrian Anadi Ban 2006 - 2031 Kanal BA08/AT - 851000 euribor6m	EUR/2,918%	1 780 000,00	766 952,17	0,00	77 984,78	6 061,62	84 046,40	17 233,00	0,00	688 967,39	66 813,40
1157055/208 Austrian Anadi Ban 2005 - 2029 WHS Vill.Str. Gaborhaus, Wohnbaudarlehen/AT - 853000 FIX verzinst	EUR/2,800%	855 000,00	344 409,78	0,00	38 929,35	9 500,25	48 429,60	0,00	0,00	305 480,43	48 429,60
1157055/218 Austrian Anadi Ban 2011 - 2031 4 Fam WH Fr. Nansen-Str. 48 II/AT - 853000 FIX verzinst	EUR/2,900%	270 000,00	145 700,38	0,00	13 506,43	4 184,37	17 690,80	0,00	0,00	132 193,95	17 690,80
1157055/227 Austrian Anadi Ban 2020 - 2030 Sanierung Liesersiedlung/AT - 853000 FIX verzinst	EUR/0,400%	400 000,00	180 321,61	0,00	9 871,88	342,58	10 214,46	0,00	0,00	170 449,73	10 214,46
1157055/227 Austrian Anadi Ban 2020 - 2030 Sanierung Liesersiedlung/AT - 853000 FIX verzinst	EUR/0,400%	400 000,00	160 363,79	0,00	29 644,67	998,73	30 643,40	0,00	0,00	130 719,12	30 643,40

Rechnungsabschluss 2022

Stadtgemeinde Spittal an der Drau

Einzelnachweis über Finanzschulden und Schuldendienst (Anlage 6c)

Darlehen/Darlehensgeber Verwendung/Staat Aktenzahl	Laufzeit Währung/Zinssatz	Darlehenshöhe Gesamt	Buchwert 31.12.2021	Zugang	Tilgung	Zinsen	Summe Schulden- dienst	Schulden- dienst Ersätze	Kurs Gewinn/ -Verlust	Buchwert inkl. KG/KV 31.12.2022	Netto Schulden- dienst
1157055/233 Austrian Anadi Ban KAN Aufnahme 2022 BA 10 (05) 851007/AT	2022 - 2047 EUR/2,028%	1 450 000,00	0,00	1 450 000,00	29 000,00	1 659,04	30 659,04	0,00	0,00	1 421 000,00	30 659,04
	851000 euribor6m										
1157055/240 Austrian Anadi Ban WVA Aufnahme 2022 BA 10 (1- 3)/AT	2022 - 2047 EUR/2,028%	1 474 000,00	0,00	1 474 000,00	29 480,00	1 686,50	31 166,50	0,00	0,00	1 444 520,00	31 166,50
	850000 euribor6m										
1157055/241 Austrian Anadi Ban WVA Aufnahme 2022 Unterland 85011/AT	2022 - 2047 EUR/2,028%	1 000 000,00	0,00	1 000 000,00	20 000,00	1 144,17	21 144,17	0,00	0,00	980 000,00	21 144,17
	850000 euribor6m										
1157055/243 Austrian Anadi Ban Sanierung Forstgartenstraße 48/50/AT	2022 - 2032 EUR/2,028%	360 000,00	0,00	360 000,00	18 000,00	411,90	18 411,90	0,00	0,00	342 000,00	18 411,90
	853000 euribor6m										
1157055/244 Austrian Anadi Ban Sanierung Forstgartenstraße 49- 53/AT	2022 - 2037 EUR/2,028%	780 000,00	0,00	780 000,00	26 000,00	892,45	26 892,45	0,00	0,00	754 000,00	26 892,45
	853000 euribor6m										
1157055/245 Austrian Anadi Ban Sanierung Forstgartenstraße 55/57/AT	2022 - 2037 EUR/2,028%	650 000,00	0,00	650 000,00	21 666,66	743,71	22 410,37	0,00	0,00	628 333,34	22 410,37
	853000 euribor6m										
1157055/246 Austrian Anadi Ban Sanierung Forstgartenstraße 45/47/AT	2022 - 2042 EUR/2,028%	380 000,00	0,00	380 000,00	9 500,00	434,78	9 934,78	0,00	0,00	370 500,00	9 934,78
	853000 euribor6m										
1157055/247 Austrian Anadi Ban Draulände (Umschuldung Wbf, ehem. Darl. 166)/AT	2022 - 2027 EUR/2,028%	177 532,20 537 000,00	0,00	177 532,20	17 753,22	203,13	17 956,35	0,00	0,00	159 778,98	17 956,35
	853000 euribor6m										
1157055/247 Austrian Anadi Ban Draulände (Umschuldung Wbf, ehem. Darl. 166)/AT	2022 - 2027 EUR/2,028%	169 906,80 537 000,00	0,00	169 906,80	16 990,68	194,40	17 185,08	0,00	0,00	152 916,12	17 185,08
	853000 euribor6m										

Rechnungsabschluss 2022

Stadtgemeinde Spittal an der Drau

Einzelnachweis über Finanzschulden und Schuldendienst (Anlage 6c)

Darlehen/Darlehensgeber Verwendung/Staat Aktenzahl	Laufzeit Währung/Zinssatz	Darlehenshöhe Gesamt	Buchwert 31.12.2021	Zugang	Tilgung	Zinsen	Summe Schulden- dienst	Schulden- dienst Ersätze	Kurs Gewinn/ -Verlust	Buchwert inkl. KG/KV 31.12.2022	Netto Schulden- dienst
1157055/247 Austrian Anadi Ban Draulände (Umschuldung Wbf, ehem. Darl. 166)/AT 853000 euribor6m	2022 - 2027 EUR/2,028%	189 561,00 537 000,00	0,00	189 561,00	18 956,10	216,89	19 172,99	0,00	0,00	170 604,90	19 172,99
1157055/248 Austrian Anadi Ban Unteramlach, Ponauerstraße, (Umschuldung Wbf, ehem. Darl. 183, 194)/AT 853000 euribor6m	2022 - 2037 EUR/2,028%	355 357,80 714 000,00	0,00	355 357,80	11 463,15	406,59	11 869,74	0,00	0,00	343 894,65	11 869,74
1157055/248 Austrian Anadi Ban Unteramlach, Ponauerstraße, (Umschuldung Wbf, ehem. Darl. 183, 194)/AT 853000 euribor6m	2022 - 2037 EUR/2,028%	237 262,20 714 000,00	0,00	237 262,20	7 653,62	271,47	7 925,09	0,00	0,00	229 608,58	7 925,09
1157055/248 Austrian Anadi Ban Unteramlach, Ponauerstraße, (Umschuldung Wbf, ehem. Darl. 183, 194)/AT 853000 euribor6m	2022 - 2037 EUR/2,028%	121 380,00 714 000,00	0,00	121 380,00	3 915,48	138,88	4 054,36	0,00	0,00	117 464,52	4 054,36
1157055/249 Austrian Anadi Ban Peintenstr./Martennockstr./Fridtj. Nansen-Str. , (Umschuldung Wbf, ehem. Darl. 159, 172, 181, 188)/AT 853000 euribor6m	2022 - 2044 EUR/2,028%	433 211,00 2 998 000,00	0,00	433 211,00	9 845,70	495,67	10 341,37	0,00	0,00	423 365,30	10 341,37
1157055/249 Austrian Anadi Ban Peintenstr./Martennockstr./Fridtj. Nansen-Str. , (Umschuldung Wbf, ehem. Darl. 159, 172, 181, 188)/AT 853000 euribor6m	2022 - 2044 EUR/2,028%	586 109,00 2 998 000,00	0,00	586 109,00	13 320,66	670,61	13 991,27	0,00	0,00	572 788,34	13 991,27
1157055/249 Austrian Anadi Ban Peintenstr./Martennockstr./Fridtj. Nansen-Str. , (Umschuldung Wbf, ehem. Darl. 159, 172, 181, 188)/AT 853000 euribor6m	2022 - 2044 EUR/2,028%	329 780,00 2 998 000,00	0,00	329 780,00	7 495,00	377,32	7 872,32	0,00	0,00	322 285,00	7 872,32

Rechnungsabschluss 2022

Stadtgemeinde Spittal an der Drau

Einzelnachweis über Finanzschulden und Schuldendienst (Anlage 6c)

Darlehen/Darlehensgeber Verwendung/Staat Aktenzahl	Laufzeit Währung/Zinssatz	Darlehenshöhe Gesamt	Buchwert 31.12.2021	Zugang	Tilgung	Zinsen	Summe Schulden- dienst	Schulden- dienst Ersätze	Kurs Gewinn/ -Verlust	Buchwert inkl. KG/KV 31.12.2022	Netto Schulden- dienst
1157055/249 Austrian Anadi Ban Peintenstr./Martennockstr./Fridtj. Nansen-Str. , (Umschuldung Wbf, ehem. Darl. 159, 172, 181, 188)/AT	2022 - 2044 EUR/2,028%	809 460,00 2 998 000,00	0,00	809 460,00	18 396,82	926,16	19 322,98	0,00	0,00	791 063,18	19 322,98
	853000 euribor6m										
1157055/249 Austrian Anadi Ban Peintenstr./Martennockstr./Fridtj. Nansen-Str. , (Umschuldung Wbf, ehem. Darl. 159, 172, 181, 188)/AT	2022 - 2044 EUR/2,028%	839 440,00 2 998 000,00	0,00	839 440,00	19 078,18	960,45	20 038,63	0,00	0,00	820 361,82	20 038,63
	853000 euribor6m										
1160469/203 UniCredit Bank Aus Betreutes Wohnen, Wohnbaurdarlehen/AT	2004 - 2029 EUR/2,618%	851 900,00 1 217 000,00	287 143,49	0,00	38 118,17	353,39	38 471,56	0,00	0,00	249 025,32	38 471,56
-	853000 euribor6m										
1160469/203 UniCredit Bank Aus Betreutes Wohnen, Wohnbaurdarlehen/AT	2004 - 2029 EUR/2,618%	365 100,00 1 217 000,00	123 032,92	0,00	16 336,36	151,46	16 487,82	0,00	0,00	106 696,56	16 487,82
-	853000 euribor6m										
1160469/210 UniCredit Bank Aus Kanal ABA_BA 10 -16 0603 -, 03-SP92-2011/1-2015/AT	2017 - 2042 EUR/1,750%	2 000 000,00	1 736 311,10	0,00	68 907,61	30 501,59	99 409,20	6 111,00	0,00	1 667 403,49	93 298,20
-	851000 FIX verzinst										
1160469/224 UniCredit Bank Aus WVA_Gmeineck (A03-SP92- 203/1-2015)/AT	2017 - 2042 EUR/1,750%	1 500 000,00	1 302 206,32	0,00	51 687,77	22 879,32	74 567,09	6 414,00	0,00	1 250 518,55	68 153,09
-	850000 FIX verzinst										
1160469/225 UniCredit Bank Aus WVA BA 10 -160602 -/AT	2017 - 2042 EUR/1,750%	600 000,00	520 914,98	0,00	20 666,64	9 147,99	29 814,63	2 965,00	0,00	500 248,34	26 849,63
-	850000 FIX verzinst										
1160469/226 UniCredit Bank Aus Sanierung Khevenhüller Str. 6/8/10 u. Ulr.v.Cill-S, tr. -1150117	2018 - 2028 EUR/2,368%	349 999,00 845 000,00	243 008,30	0,00	34 180,09	1 212,30	35 392,39	0,00	0,00	208 828,21	35 392,39
-	853000 euribor6m										

Darlehen/Darlehensgeber Verwendung/Staat Aktenzahl	Laufzeit Währung/Zinssatz	Darlehenshöhe Gesamt	Buchwert 31.12.2021	Zugang	Tilgung	Zinsen	Summe Schulden- dienst	Schulden- dienst Ersätze	Kurs Gewinn/ -Verlust	Buchwert inkl. KG/KV 31.12.2022	Netto Schulden- dienst
1160469/237 UniCredit Bank Aus 2020 - 2048 78 Betonfertigteiltergaragen Aufn. EUR/0,670% 2021/AT	853000 FIX verzinst	66 552,00 472 000,00	0,00	66 552,00	1 555,62	226,66	1 782,28	0,00	0,00	64 996,38	1 782,28
1160469/237 UniCredit Bank Aus 2020 - 2048 78 Betonfertigteiltergaragen Aufn. EUR/0,670% 2021/AT	853000 FIX verzinst	66 552,00 472 000,00	0,00	66 552,00	1 555,62	226,66	1 782,28	0,00	0,00	64 996,38	1 782,28
1160469/237 UniCredit Bank Aus 2020 - 2048 78 Betonfertigteiltergaragen Aufn. EUR/0,670% 2021/AT	853000 FIX verzinst	66 552,00 472 000,00	0,00	66 552,00	1 555,62	226,66	1 782,28	0,00	0,00	64 996,38	1 782,28
1.4.2. ... von Finanzunternehmen im Ausland											
1.5. ... von Sonstigen											
Zwischensumme			37 440 505,76	12 313 125,00	7 163 038,40	489 159,40	7 652 197,80	315 896,05	0,00	42 590 592,36	7 336 301,75

2. Finanzschulden für den laufenden Aufwand**2.1. ... von Trägern des öffentlichen Rechts****2.1.1. ... von Bund, Bundesfonds, Bundeskammern****2.1.2. ... von Ländern, Landesfonds, Landesammern****2.1.3. ... von Gemeinden, Gemeindeverbänden, Gemeindefonds****2.1.4. ... von Sozialversicherungsträgern****2.1.5. ... von sonstigen Trägern des öffentlichen Rechts****2.2. ... von Beteiligungen der Gebietskörperschaft (ohne Finanzunternehmungen)****2.3. ... von Unternehmen (ohne Beteiligungen und ohne Finanzunternehmungen)****2.4. ... von Finanzunternehmen****2.4.1. ... von Finanzunternehmen im Inland****2.4.2. ... von Finanzunternehmen im Ausland**

Einzelnachweis über Finanzschulden gemäß § 32 Abs. 3
(Anlage 6d)

Darlehen/Darlehensgeber Verwendung/Staat Aktenzahl	Laufzeit Währung/Zinssatz Ansatz	Darlehenshöhe Gesamt	Buchwert 31.12.2021	Zugang	Tilgung	Zinsen	Summe Schulden- dienst	Schulden- dienst Ersätze	Kurs Gewinn/ -Verlust	Buchwert inkl. KG/KV 31.12.2022	Netto Schulden- dienst
1. Finanzschulden gem. § 32 Abs. 3 Z 1 (Forderungskauf)											
1.1. ... von Trägern des öffentlichen Rechts											
1.1.1. ... von Bund, Bundesfonds, Bundeskammern											
1.1.2. ... von Ländern, Landesfonds, Landeskammern											
1.1.3. ... von Gemeinden, Gemeindeverbänden, Gemeindefonds											
1.1.4. ... von Sozialversicherungsträgern											
1.1.5. ... von sonstigen Trägern des öffentlichen Rechts											
1.2. ... von Beteiligungen der Gebietskörperschaft (ohne Finanzunternehmungen)											
1.3. ... von Unternehmen (ohne Beteiligungen und ohne Finanzunternehmungen)											
1.4. ... von Finanzunternehmen											
1.4.1. ... von Finanzunternehmen im Inland											
3543/1 KA Finanz AG	2006 - 2033	13 078 913,70	7 380 442,32	0,00	489 485,11	0,00	489 485,11	0,00	0,00	6 890 957,21	489 485,11
Drautalperle 114.486 (vormals 112.638), Forderungsverkauf (Schuldeinlösung)/AT											
833000											
1028381/1 Kommunalkredit Austr	2008 - 2033	440 000,00	221 475,99	0,00	18 094,68	765,96	18 860,64	0,00	0,00	203 381,31	18 860,64
Drautalperle 113.735, Forderungskauf (Schuldeinlösung)/AT											
833000 euribor3m											
1.4.2. ... von Finanzunternehmen im Ausland											
1.5. ... von Sonstigen											
Zwischensumme			7 601 918,31	0,00	507 579,79	765,96	508 345,75	0,00	0,00	7 094 338,52	508 345,75
2. Finanzschulden gem. § 32 Abs. 3 Z 2 (Kaufpreisstundung)											
2.1. ... von Trägern des öffentlichen Rechts											
2.1.1. ... von Bund, Bundesfonds, Bundeskammern											
2.1.2. ... von Ländern, Landesfonds, Landeskammern											

Darlehen/Darlehensgeber Verwendung/Staat Aktenzahl	Laufzeit Währung/Zinssatz Ansatz	Darlehenshöhe Gesamt	Buchwert 31.12.2021	Zugang	Tilgung	Zinsen	Summe Schulden- dienst	Schulden- dienst Ersätze	Kurs Gewinn/ -Verlust	Buchwert inkl. KG/KV 31.12.2022	Netto Schulden- dienst
2.1.3. ... von Gemeinden, Gemeindeverbänden, Gemeindefonds											
2.1.4. ... von Sozialversicherungsträgern											
2.1.5. ... von sonstigen Trägern des öffentlichen Rechts											
2.2. ... von Beteiligungen der Gebietskörperschaft (ohne Finanzunternehmungen)											
2.3. ... von Unternehmen (ohne Beteiligungen und ohne Finanzunternehmungen)											
2.4. ... von Finanzunternehmen											
2.4.1. ... von Finanzunternehmen im Inland											
2.4.2. ... von Finanzunternehmen im Ausland											
2.5. ... von Sonstigen											
Zwischensumme			0,00	0,00	0,00	0,00	0,00	0,00	0,00	0,00	0,00
SUMME (1 und 2)			7 601 918,31	0,00	507 579,79	765,96	508 345,75	0,00	0,00	7 094 338,52	508 345,75
Davon ohne A85-89			7 601 918,31	0,00	507 579,79	765,96	508 345,75	0,00	0,00	7 094 338,52	508 345,75
Davon A85-89			0,00	0,00	0,00	0,00	0,00	0,00	0,00	0,00	0,00

Nachweis über hausinterne Vergütungen (Anlage 6f)

Gruppenebene		Erträge	Aufwendungen
0	Vertretungskörper und allgemeine Verwaltung	156 864,24	5 698,74
1	Öffentliche Ordnung und Sicherheit	0,00	16 129,26
2	Unterricht, Erziehung, Sport und Wissenschaft	0,00	97 666,32
3	Kunst, Kultur und Kultus	0,00	10 942,07
4	Soziale Wohlfahrt und Wohnbauförderung	0,00	8 686,35
5	Gesundheit	0,00	820,48
6	Straßen- und Wasserbau, Verkehr	13,08	455 999,33
7	Wirtschaftsförderung	0,00	44 462,47
8	Dienstleistungen	1 929 410,97	1 599 514,59
9	Finanzwirtschaft	153 631,32	0,00
Summe		2 239 919,61	2 239 919,61
Nicht voranschlagswirksame Gebarung		Mittelaufbringung	Mittelverwendung
270	Finanzamt Vorsteuerbeträge (nicht voranschlagswirksame Gebarung)	0,00	0,00
360	Umsatzsteuer (nicht voranschlagswirksame Gebarung)	0,00	0,00
Summe		0,00	0,00

Anlagenspiegel nach Ansatz (Anlage 6g)

MVAG	Ansatz	Bezeichnung	Anschaffungskosten kum. 31.12.2021	kumulierte Abschreibung	Buchwert 31.12.2021	Zugänge/ + Umbuchungen -	Abgänge/	Wertaufholung+/ Wertminderung-	Abschreibung	Buchwert 31.12.2022
1010	Immaterielle Vermögenswerte		158 246,74	91 389,26	66 857,48	9 500,00	0,00	0,00	10 962,83	65 394,65
	010000	Gemeinde- (Zentral-)amt	15 185,25	5 139,28	10 045,97	0,00	0,00	0,00	1 518,52	8 527,45
	011000	Personalverrechnung	856,00	214,00	642,00	0,00	0,00	0,00	85,60	556,40
	013000	Zentrale Dienste, EDV, Organisation	8 241,87	6 891,37	1 350,50	0,00	0,00	0,00	477,05	873,45
	015000	Pressestelle, Amtsblatt	400,00	100,00	300,00	0,00	0,00	0,00	40,00	260,00
	022000	Bürgerbüro	14 978,40	4 858,44	10 119,96	0,00	0,00	0,00	1 497,84	8 622,12
	030000	Bau, Baurecht, Planung, Umwelt u. Sicherheit	480,00	120,00	360,00	0,00	0,00	0,00	48,00	312,00
	031000	Raumordnung	5 163,58	5 163,58	0,00	0,00	0,00	0,00	0,00	0,00
	131000	Baurechtsamt	1 440,00	360,00	1 080,00	0,00	0,00	0,00	144,00	936,00
	163000	Freiwillige Feuerwehren	960,00	240,00	720,00	0,00	0,00	0,00	96,00	624,00
	259000	Jugendservicestelle	480,00	120,00	360,00	0,00	0,00	0,00	48,00	312,00
	273000	Stadtbücherei Spittal/Drau	5 905,90	1 448,42	4 457,48	0,00	0,00	0,00	590,59	3 866,89
	300000	Kultur	800,00	200,00	600,00	0,00	0,00	0,00	80,00	520,00
	361000	Stadtarchiv	480,00	120,00	360,00	0,00	0,00	0,00	48,00	312,00
	612000	Gemeindestraßen	480,00	120,00	360,00	0,00	0,00	0,00	48,00	312,00
	640000	Straßenverkehr	480,00	120,00	360,00	0,00	0,00	0,00	48,00	312,00
	789100	Stadtmarketing	1 200,00	300,00	900,00	0,00	0,00	0,00	120,00	780,00
	815000	Park- und Gartenanlagen	480,00	120,00	360,00	0,00	0,00	0,00	48,00	312,00
	816000	Öffentliche Beleuchtung	480,00	120,00	360,00	0,00	0,00	0,00	48,00	312,00
	817000	Friedhöfe	1 905,12	618,79	1 286,33	0,00	0,00	0,00	190,51	1 095,82
	820000	Wirtschaftshof -Betrieb m. marktbest.Tätigkei	3 065,70	935,95	2 129,75	0,00	0,00	0,00	306,57	1 823,18
	850000	Wasserversorgung -Betrieb m. marktbest.Tät	38 874,57	31 095,09	7 779,48	2 750,00	0,00	0,00	1 359,92	9 169,56
	851000	Abwasserbeseitigung -Betrieb m. marktbest.T	17 241,79	13 661,05	3 580,74	6 750,00	0,00	0,00	769,73	9 561,01
	852000	Müllbeseitigung -Betrieb m. marktbest.Tätigke	3 562,79	1 246,98	2 315,81	0,00	0,00	0,00	356,28	1 959,53
	853000	Gemeindeeigener Hausbesitz -Betrieb m.mar	25 277,58	14 678,68	10 598,90	0,00	0,00	0,00	2 011,40	8 587,50
	900000	Finanzverwaltung	9 828,19	3 397,63	6 430,56	0,00	0,00	0,00	982,82	5 447,74
1021	Grundstücke, Grundstückseinrichtungen und Infrastruktur		100 393 711,16	32 544 171,04	67 849 540,12	2 793 501,74	830 658,28	-426,72	1 774 531,52	68 037 425,34
	010000	Gemeinde- (Zentral-)amt	173 941,77	0,00	173 941,77	13 832,71	0,00	0,00	0,00	187 774,48
	163000	Freiwillige Feuerwehren	371 266,42	11 593,49	359 672,93	0,00	0,00	0,00	1 220,37	358 452,56
	211000	Volksschule West	56 027,97	0,00	56 027,97	0,00	0,00	0,00	0,00	56 027,97
	211100	Volksschule Ost	905 429,65	4 689,20	900 740,45	0,00	0,00	0,00	0,00	900 740,45
	211200	Volksschule Molzbichl	189 646,96	4 943,16	184 703,80	0,00	0,00	0,00	549,24	184 154,56
	240000	Kindergarten West	238 866,91	14 644,95	224 221,96	0,00	0,00	0,00	0,00	224 221,96
	240100	Kindergarten Ost	447 320,68	13 974,00	433 346,68	0,00	0,00	0,00	104,40	433 242,28
	240200	Kindergarten Rothenthurn	10 954,39	10 742,86	211,53	0,00	0,00	0,00	211,53	0,00
	262000	Sportstadion Spittal/Drau	286 262,15	0,00	286 262,15	0,00	0,00	0,00	0,00	286 262,15
	262100	Sportplatz Rothenthurn	348 871,70	0,00	348 871,70	0,00	0,00	0,00	0,00	348 871,70
	263000	Sporthalle Spittal/Drau	328 242,46	0,00	328 242,46	0,00	0,00	0,00	0,00	328 242,46
	520000	Maßnahmen des Natur- und Landschaftsschu	9 445,87	935,88	8 509,99	0,00	0,00	0,00	472,78	8 037,21

MVAG	Ansatz	Bezeichnung	Anschaffungskosten kum. 31.12.2021	kumulierte Abschreibung	Buchwert 31.12.2021	Zugänge/ + Umbuchungen -	Abgänge/	Wertaufholung+/ Wertminderung-	Abschreibung	Buchwert 31.12.2022
	612000	Gemeindestraßen	55 851 304,82	31 992 830,88	23 858 473,94	1 739 859,88	140 039,36	-1,51	1 653 201,48	23 805 091,47
	640000	Straßenverkehr	3 894,98	0,00	3 894,98	0,00	0,00	0,00	0,00	3 894,98
	815000	Park- und Gartenanlagen	353 046,01	282 041,86	71 004,15	14 703,59	0,00	0,00	8 738,03	76 969,71
	815100	Gärtnerei	71 940,30	5 688,33	66 251,97	0,00	0,00	0,00	223,07	66 028,90
	816000	Öffentliche Beleuchtung	654 523,30	139 632,13	514 891,17	867 653,89	0,00	0,00	104 779,16	1 277 765,90
	817000	Friedhöfe	127 014,23	0,00	127 014,23	0,00	0,00	0,00	0,00	127 014,23
	820000	Wirtschaftshof -Betrieb m. marktbest.Tätigkei	725 748,41	0,00	725 748,41	0,00	0,00	0,00	0,00	725 748,41
	833000	Hallen- und Freibad	3 945 756,78	27 045,41	3 918 711,37	0,00	0,00	0,00	0,00	3 918 711,37
	840000	Grundbesitz und Immobilien	15 545 332,30	5 151,79	15 540 180,51	200 515,60	487 579,78	-425,21	1 319,48	15 251 371,64
	846100	Schloß Porcia	3 635 229,76	0,00	3 635 229,76	0,00	0,00	0,00	0,00	3 635 229,76
	846200	Mehrzweckhaus Rothenthurn	55 438,90	771,60	54 667,30	0,00	0,00	0,00	128,60	54 538,70
	846800	Schlachthofgebäude	0,00	0,00	0,00	7 595,15	7 595,15	0,00	0,00	0,00
	850000	Wasserversorgung -Betrieb m. marktbest.Tät	210 572,71	0,00	210 572,71	0,00	60 981,33	0,00	0,00	149 591,38
	850100	Wasserversorgung - Kraftwerk Grmeineck	0,00	0,00	0,00	71 593,60	0,00	0,00	0,00	71 593,60
	852000	Müllbeseitigung -Betrieb m. marktbest.Tätigkei	252 841,36	0,00	252 841,36	133 749,26	0,00	0,00	0,00	386 590,62
	853000	Gemeindeeigener Hausbesitz -Betrieb m.mar	15 433 548,03	22 275,30	15 411 272,73	-256 001,94	134 462,66	0,00	699,30	15 020 108,83
	875000	Verkehrsverbund	161 242,34	7 210,20	154 032,14	0,00	0,00	0,00	2 884,08	151 148,06
1022	Gebäude und Bauten		81 204 248,65	34 254 737,35	46 949 511,30	3 366 800,29	712 205,64	0,00	1 669 297,87	47 934 808,08
	010000	Gemeinde- (Zentral-)amt	364 090,90	149 618,62	214 472,28	0,00	0,00	0,00	7 395,60	207 076,68
	163000	Freiwillige Feuerwehren	2 413 069,38	1 180 190,00	1 232 879,38	0,00	0,00	0,00	48 271,44	1 184 607,94
	211100	Volksschule Ost	7 707 039,67	1 547 243,06	6 159 796,61	124 481,61	0,00	0,00	134 148,41	6 150 129,81
	211200	Volksschule Molzbichl	1 032 954,01	404 282,30	628 671,71	0,00	0,00	0,00	21 310,90	607 360,81
	240000	Kindergarten West	583 425,37	321 584,07	261 841,30	0,00	0,00	0,00	11 901,88	249 939,42
	240100	Kindergarten Ost	1 223 814,67	473 418,17	750 396,50	0,00	0,00	0,00	26 262,23	724 134,27
	240200	Kindergarten Rothenthurn	152 923,79	104 160,56	48 763,23	3 113,24	0,00	0,00	4 909,21	46 967,26
	250100	Schülerhort Ost	718 180,24	366 271,92	351 908,32	0,00	0,00	0,00	14 363,60	337 544,72
	262000	Sportstadion Spittal/Drau	1 348 647,59	1 332 748,46	15 899,13	1 264 597,33	0,00	0,00	38 138,35	1 242 358,11
	262100	Sportplatz Rothenthurn	154 974,45	72 838,00	82 136,45	0,00	0,00	0,00	3 099,49	79 036,96
	263000	Sporthalle Spittal/Drau	3 220 038,78	523 256,30	2 696 782,48	0,00	0,00	0,00	80 500,97	2 616 281,51
	264000	Kunsteisbahn	3 337 795,12	1 704 835,53	1 632 959,59	0,00	0,00	0,00	72 575,98	1 560 383,61
	640000	Straßenverkehr	59 135,00	47 633,12	11 501,88	0,00	0,00	0,00	673,75	10 828,13
	815100	Gärtnerei	506 160,58	338 171,24	167 989,34	-66 251,97	0,00	0,00	9 474,29	92 263,08
	817000	Friedhöfe	415 881,97	170 666,63	245 215,34	0,00	0,00	0,00	9 082,05	236 133,29
	820000	Wirtschaftshof -Betrieb m. marktbest.Tätigkei	290 278,87	143 181,72	147 097,15	0,00	0,00	0,00	5 448,04	141 649,11
	833000	Hallen- und Freibad	14 374 732,32	4 851 472,16	9 523 260,16	0,00	0,00	0,00	359 368,31	9 163 891,85
	840000	Grundbesitz und Immobilien	521 373,09	280 365,69	241 007,40	0,00	0,00	0,00	11 009,36	229 998,04
	846200	Mehrzweckhaus Rothenthurn	837 255,28	351 339,65	485 915,63	0,00	0,00	0,00	18 260,96	467 654,67
	846500	Mehrzweckhaus St. Peter	23 044,02	12 962,25	10 081,77	0,00	0,00	0,00	480,08	9 601,69
	846800	Schlachthofgebäude	10 900,93	10 900,93	0,00	0,00	0,00	0,00	0,00	0,00

MVAG	Ansatz	Bezeichnung	Anschaffungskosten kum. 31.12.2021	kumulierte Abschreibung	Buchwert 31.12.2021	Zugänge/ + Umbuchungen -	Abgänge/ -	Wertaufholung+/ Wertminderung-	Abschreibung	Buchwert 31.12.2022
	850000	Wasserversorgung -Betrieb m. marktbest.Tät	40 424,57	40 424,57	0,00	0,00	0,00	0,00	0,00	0,00
	852000	Müllbeseitigung -Betrieb m. marktbest.Tätigke	1 256 769,12	113 476,00	1 143 293,12	0,00	0,00	0,00	48 828,95	1 094 464,17
	853000	Gemeindeeigener Hausbesitz -Betrieb m.mar	40 611 338,93	19 713 696,40	20 897 642,53	2 040 860,08	712 205,64	0,00	743 794,02	21 482 502,95
1023	Wasser- und Abwasserbauten und -anlagen		74 504 288,97	29 420 115,77	45 084 173,20	4 199 966,90	720 458,32	0,00	1 356 234,65	47 207 447,13
	639000	Entwässerungsgerinne	88 785,34	872,54	87 912,80	0,00	0,00	0,00	1 109,83	86 802,97
	850000	Wasserversorgung -Betrieb m. marktbest.Tät	28 388 805,38	9 995 163,78	18 393 641,60	3 258 199,34	191 993,91	0,00	537 735,19	20 922 111,84
	851000	Abwasserbeseitigung -Betrieb m. marktbest.1	46 026 698,25	19 424 079,45	26 602 618,80	941 767,56	528 464,41	0,00	817 389,63	26 198 532,32
1024	Sonderanlagen		494 258,41	239 596,95	254 661,46	1 354 261,65	5 060,69	0,00	69 756,74	1 534 105,68
	163000	Freiwillige Feuerwehren	280 814,93	165 043,70	115 771,23	5 060,69	5 060,69	0,00	8 728,17	107 043,06
	211100	Volksschule Ost	120 939,67	54 422,84	66 516,83	0,00	0,00	0,00	6 046,98	60 469,85
	240100	Kindergarten Ost	27 550,00	6 261,37	21 288,63	0,00	0,00	0,00	834,85	20 453,78
	817000	Friedhöfe	43 723,81	9 044,05	34 679,76	173 950,96	0,00	0,00	8 476,90	200 153,82
	850000	Wasserversorgung -Betrieb m. marktbest.Tät	21 230,00	4 824,99	16 405,01	0,00	0,00	0,00	643,33	15 761,68
	850100	Wasserversorgung - Kraftwerk Grmeineck	0,00	0,00	0,00	1 175 250,00	0,00	0,00	45 026,51	1 130 223,49
1025	Technische Anlagen, Fahrzeuge und Maschinen		7 620 866,32	5 556 880,62	2 063 985,70	608 914,80	5 820,94	0,00	262 331,04	2 404 748,52
	010000	Gemeinde- (Zentral-)amt	25 490,00	8 334,50	17 155,50	-2 812,50	0,00	0,00	2 049,00	12 294,00
	022000	Bürgerbüro	1 808,00	632,80	1 175,20	0,00	0,00	0,00	180,80	994,40
	163000	Freiwillige Feuerwehren	3 454 675,30	2 306 139,42	1 148 535,88	373 876,55	5 655,00	0,00	107 454,56	1 409 302,87
	264000	Kunsteisbahn	60 000,00	60 000,00	0,00	0,00	0,00	0,00	0,00	0,00
	423000	Essen auf Rädern	23 799,74	23 799,74	0,00	0,00	0,00	0,00	0,00	0,00
	612000	Gemeindestraßen	810,00	405,00	405,00	27 728,94	0,00	0,00	7 033,49	21 100,45
	640000	Straßenverkehr	1 749,29	1 749,29	0,00	0,00	0,00	0,00	0,00	0,00
	814000	Straßenreinigung	318 508,42	123 074,20	195 434,22	2 712,00	0,00	0,00	21 193,16	176 953,06
	815000	Park- und Gartenanlagen	165 289,64	126 808,54	38 481,10	1 743,20	111,94	0,00	4 889,07	35 223,29
	815100	Gärtnerei	10 291,89	10 291,89	0,00	0,00	0,00	0,00	0,00	0,00
	817000	Friedhöfe	47 682,50	21 334,25	26 348,25	0,00	0,00	0,00	4 497,39	21 850,86
	820000	Wirtschaftshof -Betrieb m. marktbest.Tätigkei	1 818 233,55	1 513 013,84	305 219,71	66 940,89	54,00	0,00	51 380,23	320 726,37
	840000	Grundbesitz und Immobilien	10 150,43	10 055,45	94,98	0,00	0,00	0,00	94,98	0,00
	850000	Wasserversorgung -Betrieb m. marktbest.Tät	119 753,47	87 904,34	31 849,13	53 401,32	0,00	0,00	9 176,95	76 073,50
	851000	Abwasserbeseitigung -Betrieb m. marktbest.1	1 189 004,92	1 064 340,74	124 664,18	80 101,97	0,00	0,00	17 372,38	187 393,77
	852000	Müllbeseitigung -Betrieb m. marktbest.Tätigke	339 606,67	172 228,33	167 378,34	4 365,77	0,00	0,00	34 315,48	137 428,63
	853000	Gemeindeeigener Hausbesitz -Betrieb m.mar	34 012,50	26 768,29	7 244,21	856,66	0,00	0,00	2 693,55	5 407,32
1026	Amts-, Betriebs- und Geschäftsausstattung		3 974 331,93	2 294 820,85	1 679 511,08	283 026,96	69 365,48	0,00	244 479,33	1 648 693,23
	010000	Gemeinde- (Zentral-)amt	68 839,36	37 383,28	31 456,08	572,13	1 036,31	0,00	7 820,76	23 171,14
	011000	Personalverrechnung	6 225,87	5 184,47	1 041,40	0,00	0,00	0,00	325,23	716,17
	013000	Zentrale Dienste, EDV, Organisation	134 049,00	55 448,31	78 600,69	13 248,24	854,92	0,00	19 060,31	71 933,70
	014000	Controlling	5 441,77	4 718,03	723,74	1 321,40	0,00	0,00	454,93	1 590,21
	015000	Pressestelle, Amtsblatt	8 414,62	6 131,62	2 283,00	0,00	658,33	0,00	746,96	877,71
	022000	Bürgerbüro	79 671,67	71 538,02	8 133,65	4 035,10	0,00	0,00	2 859,63	9 309,12

MVAG	Ansatz	Bezeichnung	Anschaffungskosten kum. 31.12.2021	kumulierte Abschreibung	Buchwert 31.12.2021	Zugänge/ + Umbuchungen -	Abgänge/	Wertaufholung+/ Wertminderung-	Abschreibung	Buchwert 31.12.2022
030000		Bau, Baurecht, Planung, Umwelt u. Sicherheit	22 423,00	17 805,84	4 617,16	0,00	0,00	0,00	2 290,49	2 326,67
131000		Baurechtsamt	7 508,60	2 243,53	5 265,07	0,00	0,00	0,00	1 268,22	3 996,85
163000		Freiwillige Feuerwehren	417 120,27	178 589,17	238 531,10	105 171,09	28 084,83	0,00	25 670,96	289 946,40
210000		Verwaltung der Pflichtschulen	4 605,01	4 340,41	264,60	372,87	0,00	0,00	311,21	326,26
211000		Volksschule West	260 623,58	259 216,88	1 406,70	3 450,35	0,00	0,00	908,75	3 948,30
211010		GTS Volksschule West	145 861,26	60 723,32	85 137,94	0,00	0,00	0,00	14 918,35	70 219,59
211100		Volksschule Ost	796 157,25	259 174,53	536 982,72	27 766,06	6 004,75	0,00	74 714,57	484 029,46
211110		GTS Volksschule Ost	14 921,28	14 921,28	0,00	0,00	0,00	0,00	0,00	0,00
211200		Volksschule Molzbichl	151 450,62	127 720,31	23 730,31	581,41	0,00	0,00	4 855,62	19 456,10
240000		Kindergarten West	22 510,01	21 504,50	1 005,51	3 113,40	0,00	0,00	683,15	3 435,76
240100		Kindergarten Ost	46 923,94	28 032,77	18 891,17	977,80	0,00	0,00	3 084,47	16 784,50
240200		Kindergarten Rothenthurn	13 408,26	11 779,16	1 629,10	0,00	0,00	0,00	437,85	1 191,25
250000		Schülerhort West	24,00	24,00	0,00	0,00	0,00	0,00	0,00	0,00
250100		Schülerhort Ost	151 306,70	151 306,70	0,00	0,00	0,00	0,00	0,00	0,00
259000		Jugendservicestelle	9 056,47	6 252,32	2 804,15	849,00	0,00	0,00	657,24	2 995,91
262100		Sportplatz Rothenthurn	1 041,46	1 041,46	0,00	0,00	0,00	0,00	0,00	0,00
263000		Sporthalle Spittal/Drau	4 363,94	3 000,20	1 363,74	0,00	0,00	0,00	545,50	818,24
273000		Stadtbücherei Spittal/Drau	198 769,75	89 083,31	109 686,44	5 344,00	0,00	0,00	12 258,71	102 771,73
300000		Kultur	27 243,84	17 319,24	9 924,60	2 529,25	0,00	0,00	1 952,95	10 500,90
300100		Galerie im Schloß Porcia	1 573,65	1 573,65	0,00	0,00	0,00	0,00	0,00	0,00
320000		Musikschule Spittal/Drau	164 516,28	135 599,00	28 917,28	5 100,00	252,45	0,00	3 999,62	29 765,21
351000		Bilder und Bücher	800,00	0,00	800,00	0,00	0,00	0,00	0,00	800,00
361000		Stadtarchiv	10 114,44	7 776,94	2 337,50	732,00	0,00	0,00	448,20	2 621,30
423000		Essen auf Rädern	22 109,38	2 384,23	19 725,15	0,00	0,00	0,00	0,00	19 725,15
612000		Gemeindestraßen	803,12	50,20	752,92	0,00	0,00	0,00	100,39	652,53
640000		Straßenverkehr	72 951,90	4 977,44	67 974,46	0,00	0,00	0,00	667,41	67 307,05
789000		Wirtschaftsförderung	19 500,00	4 027,50	15 472,50	0,00	0,00	0,00	2 685,00	12 787,50
789100		Stadtmarketing	227 319,44	159 109,93	68 209,51	-1 474,80	0,00	0,00	7 770,21	58 964,50
814000		Straßenreinigung	49 677,59	41 949,12	7 728,47	0,00	0,00	0,00	0,00	7 728,47
815000		Park- und Gartenanlagen	39 598,85	30 800,88	8 797,97	0,00	0,00	0,00	1 676,55	7 121,42
815100		Gärtnerei	39 812,31	26 363,65	13 448,66	0,00	0,00	0,00	2 942,98	10 505,68
817000		Friedhöfe	11 805,86	10 872,86	933,00	0,00	0,00	0,00	373,20	559,80
820000		Wirtschaftshof -Betrieb m. marktbest.Tätigkei	40 785,02	25 839,74	14 945,28	79 985,14	26 541,72	0,00	7 810,85	60 577,85
840000		Grundbesitz und Immobilien	53 585,25	48 331,73	5 253,52	814,83	0,00	0,00	1 737,53	4 330,82
846100		Schloß Porcia	158 817,70	127 281,62	31 536,08	8 711,16	0,00	0,00	7 396,29	32 850,95
846200		Mehrzweckhaus Rothenthurn	22 866,17	20 235,36	2 630,81	780,00	0,00	0,00	477,84	2 932,97
850000		Wasserversorgung -Betrieb m. marktbest.Tät	58 652,30	43 728,47	14 923,83	4 483,03	0,00	0,00	4 369,14	15 037,72
851000		Abwasserbeseitigung -Betrieb m. marktbest.Tät	39 743,06	23 299,97	16 443,09	2 184,14	0,00	0,00	3 595,56	15 031,67
852000		Müllbeseitigung -Betrieb m. marktbest.Tätigkei	165 796,69	23 066,34	142 730,35	1 384,47	5 634,92	0,00	8 262,50	130 217,40

MVAG	Ansatz	Bezeichnung	Anschaffungskosten kum. 31.12.2021	kumulierte Abschreibung	Buchwert 31.12.2021	Zugänge/ + Umbuchungen -	Abgänge/	Wertaufholung+/ Wertminderung-	Abschreibung	Buchwert 31.12.2022
	853000	Gemeindeeigener Hausbesitz -Betrieb m.mar	115 134,38	96 718,10	18 416,28	9 187,89	0,00	0,00	6 813,16	20 791,01
	900000	Finanzverwaltung	60 407,01	26 351,46	34 055,55	1 807,00	297,25	0,00	7 527,04	28 038,26
1027	Kulturgüter		19 002 767,21	123 517,85	18 879 249,36	0,00	0,00	0,00	49 407,14	18 829 842,22
	010000	Gemeinde- (Zentral-)amt	3 952 571,38	123 517,85	3 829 053,53	0,00	0,00	0,00	49 407,14	3 779 646,39
	817000	Friedhöfe	0,00	0,00	0,00	0,00	0,00	0,00	0,00	0,00
	846100	Schloß Porcia	15 050 195,83	0,00	15 050 195,83	0,00	0,00	0,00	0,00	15 050 195,83
1028	Geleistete Anzahlungen für Anlagen und Anlagen in Bau		4 409 684,67	0,00	4 409 684,67	6 459 959,70	7 722 077,85	0,00	0,00	3 147 566,52
	262000	Sportstadion Spittal/Drau	300 560,46	0,00	300 560,46	964 036,87	1 264 597,33	0,00	0,00	0,00
	612000	Gemeindestraßen	784 655,87	0,00	784 655,87	786 523,62	1 550 120,90	0,00	0,00	21 058,59
	612330	Straßenbaumaßnahmen 2018-2020	347 435,09	347 435,09	0,00	0,00	0,00	0,00	0,00	0,00
	680000	Breitband	573 360,23	0,00	573 360,23	33 249,42	0,00	0,00	0,00	606 609,65
	817000	Friedhöfe	7 287,68	0,00	7 287,68	161 513,52	168 801,20	0,00	0,00	0,00
	850000	Wasserversorgung -Betrieb m. marktbest.Tät	2 044 882,13	0,00	2 044 882,13	2 736 426,40	4 218 435,43	0,00	0,00	562 873,10
	851000	Abwasserbeseitigung -Betrieb m. marktbest.1	698 938,30	0,00	698 938,30	1 149 100,78	520 122,99	0,00	0,00	1 327 916,09
	851810	ABA_BA 10 (01-03) - BA 16 (vor 2022) BA 18	-347 435,09	-347 435,09	0,00	0,00	0,00	0,00	0,00	0,00
	853000	Gemeindeeigener Hausbesitz -Betrieb m.mar	0,00	0,00	0,00	629 109,09	0,00	0,00	0,00	629 109,09
		Summe Aktiva	291 762 404,06	104 525 229,69	187 237 174,37	19 075 932,04	10 065 647,20	-426,72	5 437 001,12	190 810 031,37

MVAG	Ansatz	Bezeichnung	Anschaffungskosten kum. 31.12.2021	kumulierte Abschreibung	Buchwert 31.12.2021	Zugänge/ + Umbuchungen -	Abgänge/ -	Wertaufholung+/ Wertminderung-	Abschreibung	Buchwert 31.12.2022
1311	Investitionszuschüsse von Trägern öffentlichen Rechts		-35 197 068,59	-11 251 188,30	-23 945 880,29	-2 239 821,95	-244 479,68	0,00	-895 436,96	-25 045 785,60
	010000	Gemeinde- (Zentral-)amt	-5 720,00	-1 781,66	-3 938,34	0,00	0,00	0,00	-2 963,34	-975,00
	011000	Personalverrechnung	-680,00	-113,33	-566,67	0,00	0,00	0,00	-226,67	-340,00
	013000	Zentrale Dienste, EDV, Organisation	-680,00	-113,33	-566,67	0,00	732,31	0,00	-318,21	-980,77
	014000	Controlling	-680,00	-113,33	-566,67	0,00	0,00	0,00	-226,67	-340,00
	022000	Bürgerbüro	-39 616,67	-36 910,76	-2 705,91	0,00	1 830,77	0,00	-1 997,70	-2 538,98
	030000	Bau, Baurecht, Planung, Umwelt u. Sicherheit	-6 283,33	-1 457,50	-4 825,83	0,00	0,00	0,00	-2 915,00	-1 910,83
	131000	Baurechtsamt	-2 063,33	-461,11	-1 602,22	0,00	0,00	0,00	-922,22	-680,00
	163000	Freiwillige Feuerwehren	-2 204 183,51	-1 290 247,70	-913 935,81	-20 255,86	167 761,83	0,00	-88 045,93	-1 013 907,57
	210000	Verwaltung der Pflichtschulen	-703,33	-234,44	-468,89	0,00	244,10	0,00	-499,40	-213,59
	211010	GTS Volksschule West	-142 323,76	-48 598,76	-93 725,00	0,00	0,00	0,00	-15 818,03	-77 906,97
	211100	Volksschule Ost	-5 982 862,61	-1 476 157,26	-4 506 705,35	-6 004,75	182 865,70	0,00	-111 996,11	-4 583 579,69
	211200	Volksschule Molzbichl	-763 781,38	-330 094,33	-433 687,05	0,00	0,00	0,00	-18 856,95	-414 830,10
	240100	Kindergarten Ost	-584 024,84	-221 928,87	-362 095,97	0,00	732,31	0,00	-13 920,25	-348 908,03
	240200	Kindergarten Rothenthurn	-2 642,00	-1 387,05	-1 254,95	0,00	0,00	0,00	-132,10	-1 122,85
	250100	Schülerhort Ost	-267 436,03	-136 392,37	-131 043,66	0,00	0,00	0,00	-5 348,72	-125 694,94
	262000	Sportstadion Spittal/Drau	-1 160 000,00	-185 000,00	-975 000,00	-1 087 500,00	-975 000,00	0,00	-19 124,79	-1 068 375,21
	262100	Sportplatz Rothenthurn	-59 298,92	-27 870,50	-31 428,42	0,00	0,00	0,00	-1 185,97	-30 242,45
	263000	Sporthalle Spittal/Drau	-2 498 055,81	-407 246,58	-2 090 809,23	0,00	0,00	0,00	-62 701,39	-2 028 107,84
	264000	Kunsteisbahn	-1 874 093,18	-909 124,28	-964 968,90	0,00	0,00	0,00	-42 887,51	-922 081,39
	273000	Stadtbücherei Spittal/Drau	-100 000,00	-70 000,00	-30 000,00	0,00	0,00	0,00	-10 000,00	-20 000,00
	300000	Kultur	0,00	0,00	0,00	0,00	1 830,77	0,00	-228,85	-1 601,92
	612000	Gemeindestraßen	-7 860 583,20	-1 922 753,75	-5 937 829,45	-976 381,65	-740 466,24	0,00	-231 389,82	-5 942 355,04
	640000	Straßenverkehr	-4 825,33	-603,17	-4 222,16	0,00	0,00	0,00	-241,27	-3 980,89
	680000	Breitband	-207 500,00	0,00	-207 500,00	0,00	0,00	0,00	0,00	-207 500,00
	789000	Wirtschaftsförderung	-8 125,00	-1 678,22	-6 446,78	0,00	0,00	0,00	-1 118,82	-5 327,96
	789100	Stadtmarketing	0,00	0,00	0,00	0,00	732,31	0,00	-91,54	-640,77
	815000	Park- und Gartenanlagen	-30 000,00	-30 000,00	0,00	0,00	0,00	0,00	0,00	0,00
	815100	Gärtnerei	-100 680,00	-47 613,33	-53 066,67	0,00	0,00	0,00	-5 226,67	-47 840,00
	816000	Öffentliche Beleuchtung	-25 000,00	-15 000,01	-9 999,99	0,00	0,00	0,00	-1 666,67	-8 333,32
	820000	Wirtschaftshof -Betrieb m. marktbest.Tätigkei	-1 360,00	-226,67	-1 133,33	0,00	49 644,53	0,00	-2 935,56	-47 842,30
	833000	Hallen- und Freibad	-277 600,00	-93 690,00	-183 910,00	0,00	0,00	0,00	-6 940,00	-176 970,00
	840000	Grundbesitz und Immobilien	-43 000,00	-1 954,55	-41 045,45	0,00	610,25	0,00	-1 379,31	-40 276,39
	846100	Schloß Porcia	-14 107,62	-7 342,80	-6 764,82	0,00	0,00	0,00	-1 352,96	-5 411,86
	846200	Mehrzweckhaus Rothenthurn	-281 719,48	-132 408,15	-149 311,33	0,00	0,00	0,00	-5 634,39	-143 676,94
	846500	Mehrzweckhaus St. Peter	0,00	0,00	0,00	0,00	20 255,87	0,00	-23,53	-20 232,34
	850000	Wasserversorgung -Betrieb m. marktbest.Tät	-1 100 740,24	-86 597,39	-1 014 142,85	-149 679,69	-24 842,27	0,00	-24 528,71	-1 114 451,56
	850100	Wasserversorgung - Kraftwerk Gmeineck	0,00	0,00	0,00	0,00	353 270,00	0,00	-13 642,14	-339 627,86
	851000	Abwasserbeseitigung -Betrieb m. marktbest.1	-7 753 566,28	-3 403 163,25	-4 350 403,03	0,00	610,25	0,00	-138 955,13	-4 212 058,15

MVAG	Ansatz	Bezeichnung	Anschaffungskosten kum. 31.12.2021	kumulierte Abschreibung	Buchwert 31.12.2021	Zugänge/ + Umbuchungen -	Abgänge/ -	Wertaufholung+/ Wertminderung-	Abschreibung	Buchwert 31.12.2022
	852000	Müllbeseitigung -Betrieb m. marktbest. Tätigk	-32 703,43	-2 073,95	-30 629,48	0,00	244,12	0,00	-1 564,27	-29 309,33
	853000	Gemeindeeigener Hausbesitz -Betrieb m.mar	-1 588 321,12	-344 303,59	-1 244 017,53	0,00	714 463,71	0,00	-49 663,59	-1 908 817,65
	875000	Verkehrsverbund	-145 165,67	-7 210,20	-137 955,47	0,00	0,00	0,00	-2 884,08	-135 071,39
	900000	Finanzverwaltung	-26 942,52	-9 336,11	-17 606,41	0,00	0,00	0,00	-5 882,69	-11 723,72
1313	Investitionszuschüsse von übrigen		-8 690 883,28	-2 322 364,66	-6 368 518,62	0,00	963 113,92	0,00	-249 951,39	-7 081 681,15
	013000	Zentrale Dienste, EDV, Organisation	-15 000,00	-5 000,00	-10 000,00	0,00	0,00	0,00	-3 333,33	-6 666,67
	240000	Kindergarten West	0,00	0,00	0,00	0,00	1 058,40	0,00	-105,84	-952,56
	273000	Stadtbücherei Spittal/Drau	-4 957,63	-619,70	-4 337,93	0,00	3 743,00	0,00	-1 673,44	-6 407,49
	320000	Musikschule Spittal/Drau	-4 558,50	-1 649,06	-2 909,44	0,00	0,00	0,00	-227,93	-2 681,51
	612000	Gemeindestraßen	-36 729,94	-2 777,35	-33 952,59	0,00	0,00	0,00	-1 110,94	-32 841,65
	816000	Öffentliche Beleuchtung	-290 044,44	-65 072,05	-224 972,39	0,00	842 450,28	0,00	-73 921,28	-993 501,39
	840000	Grundbesitz und Immobilien	-79 234,29	-29 571,57	-49 662,72	0,00	0,00	0,00	-1 536,04	-48 126,68
	850000	Wasserversorgung -Betrieb m. marktbest.Tät	-2 137 924,35	-470 190,21	-1 667 734,14	0,00	44 007,82	0,00	-44 116,81	-1 667 625,15
	851000	Abwasserbeseitigung -Betrieb m. marktbest.1	-6 122 434,13	-1 747 484,72	-4 374 949,41	0,00	71 854,42	0,00	-123 925,78	-4 322 878,05
	Summe Passiva		-43 887 951,87	-13 573 552,96	-30 314 398,91	-2 239 821,95	718 634,24	0,00	-1 145 388,35	-32 127 466,75
	Saldo Aktiva/Passiva		247 874 452,19	90 951 676,73	156 922 775,46	16 836 110,09	10 784 281,44	-426,72	4 291 612,77	158 682 564,62

Liste der nicht bewerteten Kulturgüter (Anlage 6h)

Art	Bezeichnung	Standort	Anzahl (bei Sammlungen)
Beweglich	Kulturgüter Stadtgemeinde Spittal Details Auflistung Kulturamt	010000	359
Beweglich	Krokodil Prof. Eder Stadtspark	010000	1
Beweglich	Obeliskenstein Stadtspark	010000	2
Beweglich	Marmorsäulen Stadtspark	010000	2
Beweglich	Miniatur "Schloß Porcia" Kreisverkehr	010000	1

Leasingspiegel (Anlage 6i)

Finanzierungsleasing

Ansatz- oder Projektbezeichnung	Anschaffungskosten	Buchwert 31.12.2021	Buchwert 31.12.2022	Summe ausstehender Mindestleasing- zahlungen	Laufzeit	Restlaufzeit in Jahren
Summe	0,00	0,00	0,00	0,00		

Wirtschaftliche Unternehmungen, Betriebe, betriebsähnliche Einrichtungen gem. § 1 Abs. 2

Summe	0,00	0,00	0,00	0,00		
--------------	-------------	-------------	-------------	-------------	--	--

Operating Leasing

Ansatz- oder Projektbezeichnung	Laufzeit Grundmietzeit in Jahren	Gesamtkosten	Einmalkautio	Leasingentgelt (ohne laufender Kautio)	Laufende Kautio	Restlaufzeit in Jahren	Kumulierte Restzahlungen
Leasing Kehrmaschine Leasing (814000)	01.12.2017 - 31.12.2022 0,00	117 900,00	0,00	21 243,64	0,00	0,00	0,00
Summe		117 900,00	0,00	21 243,64	0,00		0,00

Wirtschaftliche Unternehmungen, Betriebe, betriebsähnliche Einrichtungen gem. § 1 Abs. 2

Summe		0,00	0,00	0,00	0,00		0,00
--------------	--	-------------	-------------	-------------	-------------	--	-------------

Nachweis über unmittelbare Beteiligungen
der Gebietskörperschaft (Anlage 6j)

BUWOG Süd GmbH

Name der Einheit	BUWOG Süd GmbH
Firmenbuch-Nr.	115866t
Beteiligungsart	Sonstige
Stamm-/Grundkapital	5 397 172,53
Anteil der Gebietskörperschaft in %	0,020
Buchwert der Beteiligung(t)	31 475,85
Geschäftsjahr	01.01.2021 bis 31.12.2021
Eigenkapital / geschätztes Nettovermögen 31.12.2021	137 502 245,98
Eigenkapital / geschätztes Nettovermögen 31.12.2022	157 379 263,30
Bilanzsumme	427 269 945,66
Finanzverbindlichkeiten	53 373 198,00
Jahresüberschuss/Jahresfehlbetrag	19 877 017,32
Gewinnausschüttungen an die Gebietskörperschaft	1 414,00
Klassifikation gem. ESVG	Privat kontrollierte nichtfinanzielle Kapitalgesellschaften (Inland)
Konzernabschluss	Ja

Fachhochschule Kärnten - gemeinnützige Privatstiftung

Name der Einheit	Fachhochschule Kärnten - gemeinnützige Privatstiftung
Firmenbuch-Nr.	213371g
Beteiligungsart	Sonstige
Stamm-/Grundkapital	109 009,25
Anteil der Gebietskörperschaft in %	0,010
Buchwert der Beteiligung(t)	967,95
Geschäftsjahr	01.01.2021 bis 31.12.2021
Eigenkapital / geschätztes Nettovermögen 31.12.2021	5 411 873,40
Eigenkapital / geschätztes Nettovermögen 31.12.2022	9 679 530,33
Bilanzsumme	34 684 231,61
Finanzverbindlichkeiten	6 434 860,43
Jahresüberschuss/Jahresfehlbetrag	4 267 656,93
Gewinnausschüttungen an die Gebietskörperschaft	0,00
Klassifikation gem. ESVG	Bund (inkl. Bundesfonds, außerbudgetäre Bundeseinheiten, Bundeskammern)
Konzernabschluss	Nein

Gemeinnützige Wohnbaugesellschaft mbH Villach

Name der Einheit	Gemeinnützige Wohnbaugesellschaft mbH Villach
Firmenbuch-Nr.	224671z
Beteiligungsart	Sonstige
Stamm-/Grundkapital	730 000,00
Anteil der Gebietskörperschaft in %	0,020
Buchwert der Beteiligung(t)	1 895,54
Geschäftsjahr	01.01.2021 bis 31.12.2021
Eigenkapital / geschätztes Nettovermögen 31.12.2021	9 142 262,83
Eigenkapital / geschätztes Nettovermögen 31.12.2022	9 477 692,24
Bilanzsumme	73 637 314,82
Finanzverbindlichkeiten	59 237 790,86
Jahresüberschuss/Jahresfehlbetrag	360 979,41
Gewinnausschüttungen an die Gebietskörperschaft	5,48
Klassifikation gem. ESVG	Privat kontrollierte finanzielle Kapitalgesellschaften (Inland)
Konzernabschluss	Nein

IMMO Stadtgemeinde Spittal an der Drau KG

Name der Einheit	IMMO Stadtgemeinde Spittal an der Drau KG
Firmenbuch-Nr.	278236x
Beteiligungsart	Verbunden
Stamm-/Grundkapital	9 900,00
Anteil der Gebietskörperschaft in %	100,000
Buchwert der Beteiligung(t)	1 312 332,14
Geschäftsjahr	01.01.2021 bis 31.12.2021
Eigenkapital / geschätztes Nettovermögen 31.12.2021	1 267 429,19
Eigenkapital / geschätztes Nettovermögen 31.12.2022	1 312 332,14
Bilanzsumme	1 846 511,32
Finanzverbindlichkeiten	280 386,18
Jahresüberschuss/Jahresfehlbetrag	-14 538,11
Gewinnausschüttungen an die Gebietskörperschaft	0,00
Klassifikation gem. ESVG	Öffentlich kontrollierte nichtfinanzielle Kapitalgesellschaften (Inland)
Konzernabschluss	Ja

Immobilienverwaltung Schulgemeindeverband Spittal a. d. Drau KG

Name der Einheit	Immobilienverwaltung Schulgemeindeverband Spittal a. d. Drau KG
Firmenbuch-Nr.	263138v
Beteiligungsart	Sonstige
Stamm-/Grundkapital	9 900,00
Anteil der Gebietskörperschaft in %	1,000
Buchwert der Beteiligung(t)	190 665,04
Geschäftsjahr	01.01.2021 bis 31.12.2021
Eigenkapital / geschätztes Nettovermögen 31.12.2021	18 778 964,97
Eigenkapital / geschätztes Nettovermögen 31.12.2022	19 066 504,43
Bilanzsumme	22 904 515,77
Finanzverbindlichkeiten	3 000 009,34
Jahresüberschuss/Jahresfehlbetrag	-232 828,61
Gewinnausschüttungen an die Gebietskörperschaft	0,00
Klassifikation gem. ESVG	Gemeinden (inkl. Gemeindeverbände, Gemeindefonds, außerbudgetäre Gemeindeeinheiten)
Konzernabschluss	Nein

KELAG-Kärntner Elektrizitäts-Aktiengesellschaft

Name der Einheit	KELAG-Kärntner Elektrizitäts-Aktiengesellschaft
Firmenbuch-Nr.	099133i
Beteiligungsart	Sonstige
Stamm-/Grundkapital	58 160 000,00
Anteil der Gebietskörperschaft in %	0,006
Buchwert der Beteiligung(t)	59 395,12
Geschäftsjahr	01.01.2021 bis 31.12.2021
Eigenkapital / geschätztes Nettovermögen 31.12.2021	928 202 380,35
Eigenkapital / geschätztes Nettovermögen 31.12.2022	989 918 639,17
Bilanzsumme	2 239 478 598,83
Finanzverbindlichkeiten	502 258 064,52
Jahresüberschuss/Jahresfehlbetrag	111 712 521,46
Gewinnausschüttungen an die Gebietskörperschaft	3 750,00
Klassifikation gem. ESVG	Öffentlich kontrollierte nichtfinanzielle Kapitalgesellschaften (Inland)
Konzernabschluss	Ja

Raiffeisen-Bezirksbank Spittal/Drau, reg. Gen. m.b.H.

Name der Einheit	Raiffeisen-Bezirksbank Spittal/Drau, reg. Gen. m.b.H.
Firmenbuch-Nr.	110971v
Beteiligungsart	Sonstige
Stamm-/Grundkapital	452 768,00
Anteil der Gebietskörperschaft in %	0,010
Buchwert der Beteiligung(t)	2 363,79
Geschäftsjahr	01.01.2021 bis 31.12.2021
Eigenkapital / geschätztes Nettovermögen 31.12.2021	22 375 418,61
Eigenkapital / geschätztes Nettovermögen 31.12.2022	23 637 942,24
Bilanzsumme	153 809 166,28
Finanzverbindlichkeiten	129 075 641,64
Jahresüberschuss/Jahresfehlbetrag	1 270 691,63
Gewinnausschüttungen an die Gebietskörperschaft	5,40
Klassifikation gem. ESVG	Privat kontrollierte finanzielle Kapitalgesellschaften (Inland)
Konzernabschluss	Nein

Stadtgemeinde Spittal an der Drau BetriebsgmbH

Name der Einheit	Stadtgemeinde Spittal an der Drau BetriebsgmbH
Firmenbuch-Nr.	297065k
Beteiligungsart	Verbunden
Stamm-/Grundkapital	35 000,00
Anteil der Gebietskörperschaft in %	100,000
Buchwert der Beteiligung(t)	572 500,38
Geschäftsjahr	01.01.2021 bis 31.12.2021
Eigenkapital / geschätztes Nettovermögen 31.12.2021	431 701,71
Eigenkapital / geschätztes Nettovermögen 31.12.2022	572 500,38
Bilanzsumme	1 523 498,94
Finanzverbindlichkeiten	299 346,69
Jahresüberschuss/Jahresfehlbetrag	-1 059 201,33
Gewinnausschüttungen an die Gebietskörperschaft	0,00
Klassifikation gem. ESVG	Öffentlich kontrollierte nichtfinanzielle Kapitalgesellschaften (Inland)
Konzernabschluss	Ja

Volksbank Kärnten eG

Name der Einheit	Volksbank Kärnten eG
Firmenbuch-Nr.	114734b
Beteiligungsart	Sonstige
Stamm-/Grundkapital	33 534 914,00
Anteil der Gebietskörperschaft in %	0,010
Buchwert der Beteiligung(t)	11 134,60
Geschäftsjahr	01.01.2021 bis 31.12.2021
Eigenkapital / geschätztes Nettovermögen 31.12.2021	122 372 000,00
Eigenkapital / geschätztes Nettovermögen 31.12.2022	111 346 000,00
Bilanzsumme	1 510 931 984,67
Finanzverbindlichkeiten	1 376 369 184,98
Jahresüberschuss/Jahresfehlbetrag	2 923 670,33
Gewinnausschüttungen an die Gebietskörperschaft	3,19
Klassifikation gem. ESVG	Privat kontrollierte finanzielle Kapitalgesellschaften (Inland)
Konzernabschluss	Nein

Nachweis über mittelbare Beteiligungen
der Gebietskörperschaft (Anlage 6k)

Nachweis über verwaltete Einrichtungen (Anlage 6I)

Anstalten/ Stiftungen/Fonds/Bezeichnung/Name	Guthaben bei Kreditinstituten per 31.12.2022	Forderungen aus Darlehen per 31.12.2022	Verbindlichkeiten gegenüber Kreditinstituten per 31.12.2022	Geschätztes Nettovermögen per 31.12.2021	Geschätztes Nettovermögen per 31.12.2022	Landes-/ Gemeindebeitrag
---	---	--	--	---	---	-------------------------------------

Nachweis über aktive Finanzinstrumente (Anlage 6m)

Kategorie	Buchwert Stand 31.12.2022	Wechselkurs- differenzen	beizulegender Zeitwert	durchschn. Nominal- verzinsung in %	durchschnittliche Rendite in %	durchschnittliche RLZ in Jahren
bis zur Endfälligkeit gehalten	0,00					
in heimischer Währung	0,00					
in fremder Währung	0,00					
zur Veräußerung verfügbar	827 967,06					
in heimischer Währung	827 967,06					
in fremder Währung	0,00					
Partizipations- und Hybridkapital	0,00					
Partizipationskapital	0,00					
Hybridkapital	0,00					
Summe	827 967,06					

Einzelnachweis über aktive Finanzinstrumente (Anlage 6n)

Wertpapierbezeichnung	Währung	Stand bei Anschaffung in Euro	Buchwert 31.12.2021 in Euro	Zugang in Euro	Abgang in Euro	Buchwert 31.12.2022 in Euro	Wechsel- kurs bei Anschaffung	Wechsel- kurs 31.12.2021	Wechsel- kurs 31.12.2022	Buchwert bei Anschaffung in Fremdwährung	Buchwert 31.12.2021 in Fremdwährung	Stand 31.12.2022 in Fremdwährung
bis zur Endfälligkeit gehalten		0,00	0,00	0,00	0,00	0,00						
in heimischer Währung		0,00	0,00	0,00	0,00	0,00						
in fremder Währung		0,00	0,00	0,00	0,00	0,00						
zur Veräußerung verfügbar		1 015 452,00	930 286,75	-4 723,73	97 595,96	827 967,06						
in heimischer Währung		1 015 452,00	930 286,75	-4 723,73	97 595,96	827 967,06						
KELAG-Kärntner Elektrizitäts- Aktiengesellschaft	EUR	0,00	3 633,64	-3 633,64	0,00	0,00						
Kärntner Sparkasse; Abfertigung RL Hallenbad Erste Bond Euro Mündel Rent	EUR	24 294,04	25 023,24	0,00	2 542,39	22 480,85						
Volksbank Kärnten; Kanalisation UniRentEuro Mix	EUR	166 128,79	151 370,86	0,00	18 857,49	132 513,37						
UniCredit Bank Austria; Kanalisation	EUR	549 115,93	479 963,49	0,00	48 764,66	431 198,83						
UniCredit Bank Austria; Kanalisation Amundi Mündel Bond	EUR	203 236,84	194 643,36	0,00	19 855,86	174 787,50						
Kärntner Sparkasse; Abfertigung RL Betriebsm. Erste Bond Euro Mündel Rent	EUR	72 676,40	74 562,07	0,00	7 575,56	66 986,51						
Buwog Süd GmbH (vorm. ESG)	EUR	0,00	1 090,09	-1 090,09	0,00	0,00						
in fremder Währung		0,00	0,00	0,00	0,00	0,00						
Partizipations- und Hybridkapital		0,00	0,00	0,00	0,00	0,00						
Partizipationskapital		0,00	0,00	0,00	0,00	0,00						
Hybridkapital		0,00	0,00	0,00	0,00	0,00						
Summe		1 015 452,00	930 286,75	-4 723,73	97 595,96	827 967,06						

Nachweis über derivative Finanzinstrumente
ohne Grundgeschäft (Anlage 6o)

Art des Geschäftes (z. B. Währungs-/Zinstauschvertrag)	Nominalvolumen	Laufzeit seit	Beizulegender Zeitwert derivativer Finanzinstrumente ohne Grundgeschäft	
			31.12.2021	31.12.2022
Wirtschaftliche Unternehmungen, Betriebe, betriebsähnliche Einrichtungen gem. § 1 Abs. 2				
Summe				

Einzelnachweis über Risiken von Finanzinstrumenten
(Anlage 6p)

Rechnungsabschluss 2022

Stadtgemeinde Spittal an der Drau

Einzelnachweis über Risiken von Finanzinstrumenten (Anlage 6p)

Wertpapier- bezeichnung	Währung	Stand in Fremd- währung bzw. EUR 31.12.2022	Wechselkurs bei Zugang	Wechselkurs 31.12.2022	Fremdwährungs- umrechnungs- rücklage (t) in Euro	Verzinsung fix/variabel	Effektivzins 31.12.2022	Zinsan- passungs- termin	Bonitäts- kriterien 31.12.2022	Nominale in EUR 31.12.2022	Ausfallrisiko über Nominale in EUR 31.12.2022
Bis zur Endfälligkeit gehaltene Finanzinstrumente - Diese werden zu fortgeschriebenen Anschaffungskosten bewertet.											
Zur Veräußerung verfügbare Finanzinstrumente - Diese werden zum beizulegenden Zeitwert bewertet.											
Hybrid- und Partizipationskapital											
Derivative Finanzinstrumente ohne Grundgeschäft - Diese werden zum beizulegenden Zeitwert bewertet.											
Wirtschaftliche Unternehmungen, Betriebe, betriebsähnliche Einrichtungen nach § 1 Abs. 2											

Rückstellungsspiegel (Anlage 6q)

Rückstellung	Stand 31.12.2021	Dotierungen (+)	Verbrauch (-)	Auflösung (-)	Stand 31.12.2022
Kurzfristig	656 088,91	175 557,18	0,00	168 330,76	663 315,33
Rückstellungen für Prozesskosten	0,00	0,00	0,00	0,00	0,00
Rückstellungen für nicht konsumierte Urlaube	433 200,11	107 620,44	0,00	102 248,40	438 572,15
Rückstellungen für nicht konsumierte Zeitguthaben	222 888,80	67 936,74	0,00	66 082,36	224 743,18
Rückstellungen für ausstehende Rechnungen	0,00	0,00	0,00	0,00	0,00
Sonstige kurzfristige Rückstellungen	0,00	0,00	0,00	0,00	0,00
Langfristig	3 522 098,49	421 563,31	106 727,36	277 249,98	3 559 684,46
Rückstellungen für Abfertigungen	2 405 020,04	182 009,61	99 461,80	146 278,86	2 341 288,99
Rückstellungen für Jubiläumszuwendungen	1 117 078,45	239 553,70	7 265,56	130 971,12	1 218 395,47
Rückstellungen für Haftungen	0,00	0,00	0,00	0,00	0,00
Rückstellungen für Sanierung von Altlasten	0,00	0,00	0,00	0,00	0,00
Rückstellungen für Pensionen (Säule I)	0,00	0,00	0,00	0,00	0,00
Sonstige langfristige Rückstellungen	0,00	0,00	0,00	0,00	0,00
Gesamtsumme	4 178 187,40	597 120,49	106 727,36	445 580,74	4 222 999,79

Haftungsnachweis (Anlage 6r)

Teil A - Haftungspositionen relevant iSd Art. 15a Vereinbarung HOG

Bezeichnung der/des Haftungsnehmerin/s oder einer Gruppe gleichartiger Haftungen	Haftungsrahmen	Stand 31.12.2021	Zugänge (+)	Abgänge (-)	Stand 31.12.2022	davon Umklassifizierungen
Untergruppe 1 - Haftungen für Kredit- und Finanzinstitute						
Zwischensumme - Untergruppe 1	0,00	0,00	0,00	0,00	0,00	
Untergruppe 2 - Grundbücherlich besicherte Haftungen von Wohnbau-Darlehen						
Zwischensumme - Untergruppe 2	0,00	0,00	0,00	0,00	0,00	
Untergruppe 3 - Sonstige Wirtschaftshaftungen						
Amt der Kärntner Landesregierung - Sozialhilfverband Spittal	3 134 019,60	2 550 184,69	0,00	192 572,97	2 357 611,72	
Austrian Anadi Bank AG - Wasserverband Millstätter See BA06	200,00	39,86	0,00	8,63	31,23	
Austrian Anadi Bank AG - Wasserverband Millstätter See BA301 VARA	1 800,00	732,14	0,00	84,97	647,17	
Austrian Anadi Bank AG - Wasserverband Millstätter See BA302 VARA	11 500,00	6 436,44	0,00	523,86	5 912,58	
Austrian Anadi Bank AG - Wasserverband Millstätter See BA301 VARA	383 000,00	179 922,11	0,00	14 736,85	165 185,26	
Austrian Anadi Bank AG - IMMO Stadtgemeinde Spittal an der Drau KG Abriss Hallenbad alt	350 000,00	0,00	350 000,00	0,00	350 000,00	
Österreichische Postsparkasse Ak - Wasserverband Millstätter See RA13	324 800,00	25 011,01	0,00	16 636,94	8 374,07	
Kärntner Sparkasse Aktiengesellschaft - Wasserverband Millstätter See BA303 VARA	9 200,00	4 419,00	0,00	414,32	4 004,68	
Kärntner Sparkasse Aktiengesellschaft - Wasserverband Millstätter See BA35	6 600,00	3 999,62	0,00	3 999,62	0,00	
Kärntner Sparkasse Aktiengesellschaft - Wasserverband Millstätter See BA303 VARA	1 910 400,00	1 035 718,48	0,00	70 579,31	965 139,17	
Kommunalkredit Austria AG - Wasserverband Millstätter See Durchleitung	814 200,00	164 271,49	0,00	16 568,10	147 703,39	
Kommunalkredit Austria AG - Wasserverband Millstätter See ARA-Aich	3 836 300,00	1 187 902,35	0,00	86 008,65	1 101 893,70	
Kommunalkredit Austria AG - Wasserverband Millstätter See	1 702 900,00	495 291,75	0,00	40 152,54	455 139,21	
Raiffeisenbank Millstättersee eG - Wasserverband Millstätter See BA16	1 700,00	242,34	0,00	242,34	0,00	
Raiffeisenbank Millstättersee eG - Fischereiverband Millstätter See	15 300,00	15 275,26	0,00	0,00	15 275,26	
UniCredit Bank Austria AG - Wasserverband Millstätter See BA14	2 000,00	274,19	0,00	108,56	165,63	
UniCredit Bank Austria AG - Wasserverband Millstätter See BA17	1 300,00	222,66	0,00	222,66	0,00	
UniCredit Bank Austria AG - Wasserverband Millstätter See BA19	7 100,00	1 634,70	0,00	399,53	1 235,17	
UniCredit Bank Austria AG - Wasserverband Millstätter See BA27	2 900,00	803,93	0,00	132,74	671,19	

Rechnungsabschluss 2022

Stadtgemeinde Spittal an der Drau

Haftungsnachweis (Anlage 6r)

UniCredit Bank Austria AG - Wasserverband Millstätter See BA24	6 100,00	2 028,48	0,00	267,21	1 761,27	
UniCredit Bank Austria AG - Wasserverband Millstätter See BA26	5 600,00	2 119,77	0,00	245,93	1 873,84	
UniCredit Bank Austria AG - Wasserverband Millstätter See BA33	2 400,00	1 230,48	0,00	96,36	1 134,12	
UniCredit Bank Austria AG - Wasserverband Millstätter See BA302 VARA	2 368 500,00	1 470 650,08	0,00	88 189,15	1 382 460,93	
UniCredit Bank Austria AG - Wasserverband Millstätter See BA304 VARA	13 400,00	12 479,90	0,00	872,19	11 607,71	
Zwischensumme - Untergruppe 3	14 911 219,60	7 160 890,73	350 000,00	533 063,43	6 977 827,30	
Summe A	14 911 219,60	7 160 890,73	350 000,00	533 063,43	6 977 827,30	
Haftung der staatlichen, außerbudgetären Einheiten gem. ESVG iSd Art. 15a Vereinbarung HOG	Haftungsrahmen	Stand 31.12.2021	Zugänge (+)	Abgänge (-)	Stand 31.12.2022	davon Umklassifizierungen
Untergruppe 1 - Haftungen für Kredit- und Finanzinstitute						
Zwischensumme - Untergruppe 1	0,00	0,00	0,00	0,00	0,00	
Untergruppe 2 - Grundbücherlich besicherte Haftungen von Wohnbau-Darlehen						
Zwischensumme - Untergruppe 2	0,00	0,00	0,00	0,00	0,00	
Untergruppe 3 - Sonstige Wirtschaftshaftungen						
Zwischensumme - Untergruppe 3	0,00	0,00	0,00	0,00	0,00	
Summe B	0,00	0,00	0,00	0,00	0,00	
Gesamtsumme	14 911 219,60	7 160 890,73	350 000,00	533 063,43	6 977 827,30	

Teil B - Haftungspositionen nicht relevant iSd Art. 15a Vereinbarung HOG

Bezeichnung der/des Haftungsnehmerin/s oder einer Gruppe gleichartiger Haftungen	Haftungsrahmen	Stand 31.12.2021	Zugänge (+)	Abgänge (-)	Stand 31.12.2022	davon Umklassifizierungen
Untergruppe 1 - Haftungen für Kredit- und Finanzinstitute						
Zwischensumme - Untergruppe 1	0,00	0,00	0,00	0,00	0,00	
Untergruppe 2 - Grundbücherlich besicherte Haftungen von Wohnbau-Darlehen						
Zwischensumme - Untergruppe 2	0,00	0,00	0,00	0,00	0,00	
Untergruppe 3 - Sonstige Wirtschaftshaftungen						
Austrian Anadi Bank AG - IMMO Stadtgemeinde Spittal an der Drau KG	910 000,00	280 386,18	0,00	50 113,40	230 272,78	
Austrian Anadi Bank AG - Stadtgemeinde Spittal an der Drau Betriebs GmbH PV Anlage	310 000,00	299 964,62	0,00	20 417,45	279 547,17	
Zwischensumme - Untergruppe 3	1 220 000,00	580 350,80	0,00	70 530,85	509 819,95	
Gesamtsumme	1 220 000,00	580 350,80	0,00	70 530,85	509 819,95	

Beilage Haftungen

RECHNUNGSABSCHLUSS 2022
Nachweis über den Stand an Haftungen

Zusammenfassung - Beilage Gemeindehaftungen:

75 % d. Einnahmen Absch. 92+93 (2020):	Summe Haftungen Jahresende:	unter/ober Haftungsgrenze:	Haftungsgrenze OK / überschritten
€ 17 044 706,59	€ 7 487 647,25	€ 9 557 059,34	OK

Risikovorsorgen für Haftungsübernahmen 'nach' dem 02.08.2012:

Risikogruppen 2-4:	Ausnutzungsstand Jahresende nach Risikogruppen:	Risikovorsorge lt. Verordnung	Summen- Risikovorsorge:
Summe RG 2:	€ 294 822,43	10%	€ 0,00
Summe RG 3:	€ 0,00	50%	€ 0,00
Summe RG 4:	€ 0,00	100%	€ 0,00
			€ 0,00

Gemäß Verordnung der Kärntner Landesregierung vom 04. Dezember 2018 werden die Haftungsobergrenzen und Risikovorsorgen für die Kärntner Gemeinden nach dem Österreichischen Stabilitätspakt 2012 wie folgt festgelegt:

"Die Haftungsgrenze nach Abs. 1 und Abs. 2 beträgt 75 % der Gemeindeeinnahmen nach Abschnitt 92 u. 93 - gemäß Anlage 2 der Voranschlags- und Rechnungsabschlussverordnung 1997 - des Rechnungsabschlusses des dem Haushaltsjahr jeweils zweitvorangegangenen Jahres ohne Landesumlage."

*Anm.: Laut Bescheiden des Landes Kärnten (Zahl: 03-SP92-8/10-2017 und 03-SP92-8/70-2022) besteht keine Verpflichtung zur Bildung einer Risikovorsorge.

Anzahl Ruhe-/Versorgungsempfänger

Rechnungsabschluss 2022

Stadtgemeinde Spittal an der Drau

**Anzahl der Ruhe- und Versorgungsgenussempfänger und pensionsbezogene Aufwendungen
(Anlage 6s)**

Jahr	Aufwendungen für Pensionsleistungen der Gebietskörperschaft	Anzahl der Ruhegenussempfänger		Anzahl der Versorgungsgenussempfänger		Aufwendungen für Pensionsleistungen Zusammenfassung nach § 1 Abs. 2 ²	Anzahl der Ruhe- und Versorgungsgenussempfänger Zusammenfassung gem. § 1 Abs. 2
		Gesamt	davon Landeslehrer ¹	Gesamt	davon Landeslehrer ¹		
2022	1 443 800,00	31					
2023	1 650 300,00	31					
2024	1 722 800,00	31					
2025	1 812 300,00	31					
2026	1 960 200,00	31					
2027	1 989 600,00	31					
2028	1 989 600,00	31					
2029	1 989 600,00	31					
2030	1 989 600,00	31					
2031	1 989 600,00	31					
2032	1 989 600,00	31					
2033	1 989 600,00	31					
2034	1 989 600,00	31					
2035	1 989 600,00	31					
2036	1 989 600,00	31					
2037	1 989 600,00	31					
2038	1 989 600,00	31					
2039	1 989 600,00	31					
2040	1 989 600,00	31					
2041	1 989 600,00	31					
2042	1 989 600,00	31					
2043	1 989 600,00	31					
2044	1 989 600,00	31					
2045	1 989 600,00	31					
2046	1 989 600,00	31					
2047	1 989 600,00	31					
2048	1 989 600,00	31					
2049	1 989 600,00	31					
2050	1 989 600,00	31					
2051	1 989 600,00	31					
Summe Aufwendungen für 30 Jahre	58 329 400,00					-	

Fußnote:

¹ Landeslehrer, für die gemäß § 4 Abs. 1 FAG 2017 Besoldungskosten ersetzt werden (siehe auch § 4 Abs. 5 FAG 2017).

Gemeinden (ohne Wien) haben diese Spalte nicht zu befüllen, sofern dieser Sachverhalt für sie nicht zutrifft.

² Hinweis darauf, dass keine doppelte Erfassung in Spalte 2 und 7 zu erfolgen hat

Personaldaten iSd ÖStp (Anlage 4)

Gruppe 1 - gesamt	Dienstverhältnis zu Gemeinde, dienstleistend in einer Dienststelle, bezahlt aus dem Budget		Personalaufwendungen, Aktive, betriebsmäßige Darstellung exklusive Ausgliederungen				
	Köpfe	VBÄ	davon melden Gemeinden optional				gesamt
Bezüge (L und G: Unterklasse 50-55)			Nebengebühren (L und G: Gruppen 564-569)	Dienstgeberbeiträge (L und G: Unterklasse 58)	Weitere Aufwendungen	Kontenklasse 5	
BeamtInnen	8,00	7,75	514 639,50				
Vertragsbedienstete	187,00	167,71	6 592 369,66				
KV-Bedienstete (Kollektivvertrag)	0,00	0,00	138 802,61				
Summe	195,00	175,46	7 245 811,77	567 555,78	1 846 664,28	656 613,24	10 316 645,07
darunter (Teilmengen der Gruppe 1)							
MusikschullehrerInnen	0,00	0,00					
KindergärtnerInnen und	19,00	16,87					
Bedienstete nicht-ausgliederter Krankenanstalten	0,00	0,00					
Gruppe 1a - Ausbildungsverhältnisse (insb. Lehrlinge)							
	0,00						

Gruppe 2 - gesamt	Dienstverhältnis zur Gemeinde, dienstleistend bei sonstigem Rechtsträger, bezahlt aus dem Budget		Personalaufwendungen, Aktive, Ausgliederter				
	Köpfe	VBÄ	davon melden Gemeinden optional				gesamt
Bezüge (L und G: Unterklasse 50-55)			Nebengebühren (L und G: Gruppen 564-569)	Dienstgeberbeiträge (L und G: Unterklasse 58)	Weitere Aufwendungen	Kontenklasse 5	
BeamtInnen	0,00	0,00					
Vertragsbedienstete	0,00	0,00					
Summe	0,00	0,00					

BeamtInnen-PensionistInnen zum 31.12.2022			
	Anzahl	Ø-Pensionshöhe / Mt. 1)	
RuhegenussbezieherInnen	24,0	4 626,4	
Hinterbliebene 2)	6,0	2 110,3	
Neue RuhegenussbezieherInnen im Bezugsjahr 2022			
	Anzahl	Ø-Pensionsantrittsalter	Ø-Pensionshöhe / Mt. 1)
Alterspension 3)	1,0	61,0	3 018,0
Dienstunfähigkeit 4)	0,0	0,0	0,0
vorzeitige Pensionierung mit Abschlag 5)	0,0	0,0	0,0
vorzeitige Pensionierung ohne Abschlag 6)	0,0	0,0	0,0
Pensionierungen gesamt	0,0	0,0	0,0
1) Durchschnittspension im Dezember laut Personalstatistik-Festlegungen ohne Sonderzahlungen, ohne Pflegegeld und ohne sonstige Transferleistungen; brutto 2) Witwen-, Witwer-, Waisenversorgungsbezüge und vergleichbare Leistungen 3) Ruhebezüge aufgrund einer Ruhestandsversetzung durch Erklärung iSd § 15 iVm § 236c Abs. 1 BDG 1979, eines Übertritts in den Ruhestand oder einer vergleichbaren Regelung 4) Ruhebezüge aufgrund einer Ruhestandsversetzung wegen dauernder Dienstunfähigkeit 5) Ruhebezüge aufgrund einer Ruhestandsversetzung vor dem Mindestalter für eine Ruhestandsversetzung durch Erklärung iSd Z 3, die eine Minderung der Bemessungsgrundlage bewirkt (z.B. § 207n BDG 1979) 6) Ruhebezüge aufgrund einer Ruhestandsversetzung vor dem Mindestalter für eine Ruhestandsversetzung durch Erklärung iSd Z 3, die keine Minderung der Bemessungsgrundlage bewirkt (z.B. § 207n BDG 1979)			
Pensionsausgaben für das Bezugsjahr 2022			
Summe	0,00		

Dienstpostenplan Gegenüberstellung § 55 K-GHG

Rechnungsabschluss 2022

Stadtgemeinde Spittal an der Drau

Nachweis Personalstand gem. K-GHG § 55 Abs. 2

Gruppe 1 - gesamt Dienstverhältnis zu Gemeinde, dienstleistend in einer Dienststelle, bezahlt aus dem Budget	laut Stellenplan		Stand Ende Finanzjahr	
	01.01.2022		31.12.2022	
	Köpfe	VBÄ	Köpfe	VBÄ
BeamtenInnen	7	6,8	8	7,75
Vertragsbedienstete	192	171,7	187	167,71
KV-Bedienstete (Kollektivvertrag)	0,0	0,0	0,0	0,0
Summe	199	178,5	195	175,46

darunter (Teilmengen der Gruppe 1)				
KindergärtnerInnen	22	19,1	19	16,87

Gruppe 2 - gesamt Dienstverhältnis zur Gemeinde, dienstleistend bei sonstigem Rechtsträger, bezahlt aus dem Budget	laut Stellenplan		Stand Ende Finanzjahr	
	01.01.2022		31.12.2022	
	Köpfe	VBÄ	Köpfe	VBÄ
BeamtenInnen	0,0	0,0	0,0	0,0
Vertragsbedienstete	0,0	0,0	0,0	0,0
Summe	0,0	0,0	0,0	0,0

Nachweis über Personalaufwand

Gruppe	Abschnitt	Ansatz	Beamte der Verwaltung 500000 - 500999	Vertragsbedienstete I 510000 - 510999	Vertragsbedienstete II 511000 - 511999	Angestellte ganzjährig beschäftigt 520000 - 520999	Arbeiter ganzjährig beschäftigt 521000 - 521999	Angestellte nicht ganzjährig beschäftigt 522000 - 522999	Arbeiter nicht ganzjährig beschäftigt 523000 - 523999	Nebengebühren und Geldaushilfen 560000 - 569999	DGB für Finanzamt (FLAB) 580000 - 580999	Leistungen aus der Selbstträgerschaft 582000 - 582999	Kommunalsteuer 588000 - 588999	Freiwillige Sozialleistungen 590000 - 590999
0	00	000000 Gemeinderat								0,00				
	01	010000 Gemeinde- (Zentral-)amt		254.838,66	54.066,47					11.156,48	12.498,13	60.913,39		1.742,72
		010100 Personalkosten Verwaltungsgem.		33.447,43						590,34	1.327,45	7.319,23		
		011000 Personalverrechnung		86.769,80						4.967,64	3.598,94	19.007,70		943,12
		013000 Zentrale Dienste, EDV, Organisation	77.994,44	138.001,24				875,00		32.817,61	5.282,14	38.134,45		2.746,99
		014000 Controlling		54.120,92							2.110,76	11.542,05		50,00
		015000 Pressestelle, Amtsblatt		57.239,84						2.467,31	2.316,90	12.635,01		50,00
	02	022000 Bürgerbüro		342.387,79		0,00		2.450,00		28.971,71	12.538,82	80.699,81		3.071,28
	03	030000 Bau, Baurecht, Planung, Umwelt u. Sicherheit	131.158,60	133.483,72				1.750,00		13.620,32	12.048,71	35.589,84		2.184,44
		Summe Gruppe 0	209.153,04	1.100.289,40	54.066,47	0,00		5.075,00		94.591,41	51.721,85	265.841,48		10.788,55
1	13	131000 Baurechtsamt		98.145,60						3.754,69	3.974,00	21.631,58		150,00
	16	163000 Freiwillige Feuerwehren		474,07	143.760,78					16.445,30	5.119,70	33.544,91		1.598,88
		Summe Gruppe 1		98.619,67	143.760,78					20.199,99	9.093,70	55.176,49		1.748,88
2	21	210000 Verwaltung der Pflichtschulen		83.810,30						3.978,42	3.440,39	18.635,15		780,27
		211000 Volksschule West			153.440,27				13.285,86	8.721,02	6.367,47	36.862,57		1.804,32
		211100 Volksschule Ost			119.146,36					8.842,76	3.899,11	26.933,73		200,00
		211200 Volksschule Molzbichl			51.608,65					1.439,84	2.068,87	11.264,26		150,00
		213000 Antoniussschule			34.695,50					883,74	1.387,55	7.211,11		50,00
	24	240000 Kindergarten West		79.454,07	69.613,76					1.604,32	5.883,61	32.227,81		1.017,47
		240100 Kindergarten Ost		328.202,96	208.297,19			2.625,00		20.079,37	21.645,08	116.494,94		2.673,82
		240200 Kindergarten Rothenthurn		89.382,19	64.347,92					2.124,03	6.086,35	34.453,87		1.032,23
	25	259000 Jugendservicestelle		59.077,19						597,01	2.315,61	12.220,01		436,00
	26	262200 Sportplatz Amlach			3.862,81					489,56	169,76	962,71		
	27	273000 Stadtbücherei Spittal/Drau		81.835,80				18.100,45	672,00	2.658,33	4.044,74	21.359,86	3.111,41	944,96
		Summe Gruppe 2		721.762,51	705.012,46			20.725,45	13.957,86	51.418,40	57.308,54	318.626,02	3.111,41	9.089,07
3	30	300000 Kultur		112.186,45	1.405,40			1.750,00		6.206,17	4.740,34	26.454,82	3.646,45	450,00
	32	320000 Musikschule Spittal/Drau		19.069,16	23.619,06					2.423,60	1.742,08	9.963,60		50,00

Gruppe	Abschnitt	Ansatz	Gesamtsumme
0	00	000000 Gemeinderat	0,00
	01	010000 Gemeinde- (Zentral-)amt	395.215,85
		010100 Personalkosten Verwaltungsgem.	42.684,45
		011000 Personalverrechnung	115.287,20
		013000 Zentrale Dienste, EDV, Organisation	295.851,87
		014000 Controlling	67.823,73
		015000 Pressestelle, Amtsblatt	74.709,06
	02	022000 Bürgerbüro	470.119,41
	03	030000 Bau, Baurecht, Planung, Umwelt u. Sicherheit	329.835,63
	Summe Gruppe 0		1.791.527,20
1	13	131000 Baurechtsamt	127.655,87
	16	163000 Freiwillige Feuerwehren	200.943,64
	Summe Gruppe 1		328.599,51
2	21	210000 Verwaltung der Pflichtschulen	110.644,53
		211000 Volksschule West	220.481,51
		211100 Volksschule Ost	159.021,96
		211200 Volksschule Molzbichl	66.531,62
		213000 Antoniuschule	44.227,90
	24	240000 Kindergarten West	189.801,04
		240100 Kindergarten Ost	700.018,36
		240200 Kindergarten Rothenthurn	197.426,59
	25	259000 Jugendservicestelle	74.645,82
	26	262200 Sportplatz Amlach	5.484,84
	27	273000 Stadtbücherei Spittal/Drau	132.727,55
	Summe Gruppe 2		1.901.011,72
	3	30	300000 Kultur
32		320000 Musikschule Spittal/Drau	56.867,50

Gruppe	Abschnitt	Ansatz	Beamte der Verwaltung 500000 - 500999	Vertragsbedienstete I 510000 - 510999	Vertragsbedienstete II 511000 - 511999	Angestellte ganzjährig beschäftigt 520000 - 520999	Arbeiter ganzjährig beschäftigt 521000 - 521999	Angestellte nicht ganzjährig beschäftigt 522000 - 522999	Arbeiter nicht ganzjährig beschäftigt 523000 - 523999	Nebengebühren und Geldaushilfen 560000 - 569999	DGB für Finanzamt (FLAB) 580000 - 580999	Leistungen aus der Selbstträgerschaft 582000 - 582999	Kommunalsteuer 588000 - 588999	Freiwillige Sozialleistungen 590000 - 590999	
3	36	360100	Betreuungsmaßnahmen von Museen		80.783,64			5.530,00			51,88	16.856,25		1.016,00	
		361000	Stadtarchiv			406,88				3,48	16,16	87,98			
		363000	Altstadterhaltung							1.936,71	83,07	407,30			
		Summe Gruppe 3		212.039,25	25.431,34			7.280,00		10.569,96	6.633,53	53.769,95	3.646,45	1.516,00	
4	42	423000	Essen auf Rädern	8.191,12	65.437,70					8.303,66	3.195,43	17.310,79		201,00	
		Summe Gruppe 4		8.191,12	65.437,70					8.303,66	3.195,43	17.310,79		201,00	
6	61	612000	Gemeindestraßen	35.553,28						1.074,36	1.437,36	1.562,86		419,76	
		69	699000 Verkehr Sonst. Einricht.u. Maßnahmen		21.504,00						945,85	875,61	4.813,58		
		Summe Gruppe 6		35.553,28	21.504,00						2.020,21	2.312,97	6.376,44		419,76
7	74	742000	Produktionsförderung		3.954,44					85,92	158,17	849,83		43,80	
		78	789100 Stadtmarketing		78.870,83	1.405,40		3.014,87	3.232,45	14.467,13	3.812,49	20.860,30		100,00	
		Summe Gruppe 7			82.825,27	1.405,40		3.014,87	3.232,45	14.553,05	3.970,66	21.710,13		143,80	
8	81	814000	Straßenreinigung	35.552,88		197.119,74				18.521,17	7.532,13	46.868,99		669,72	
		815000	Park- und Gartenanlagen		1.896,19	119.243,00			3.412,50	4.280,97	2.433,06	16.420,66		426,30	
		815100	Gärtnerei			193.424,10				4.545,41	4.321,22	30.304,68		931,23	
		816000	Öffentliche Beleuchtung		21.504,00					945,84	875,49	4.813,42		50,00	
		817000	Friedhöfe		11.725,57	85.090,67			509,95	29.202,92	4.536,28	27.132,92		576,44	
	82	820000	Wirtschaftshof -Betrieb m. marktbest. Tätigkeit	38.246,88	58.026,46	917.134,45			21.997,50	110.729,63	38.222,89	230.212,46	0,00	5.094,78	
	83	833000	Hallen- und Freibad		53.212,98					3.337,98	2.502,81	15.740,51	1.750,22	100,00	
	84	840000	Grundbesitz und Immobilien	27.864,04	47.080,65						3.752,65	3.073,92	11.921,95	1.551,10	295,55
		846100	Schloß Porcia			50.509,94				10.896,66	2.410,01	12.262,93	1.853,83	50,00	
		846200	Mehrzweckhaus Rothenthurn			23.328,66				2.142,38	993,43	5.565,29	764,16	50,00	
		846300	Stadtsaal Spittal/Drau		33.502,00	0,00	0,00			1.793,37		7.880,00	1.058,88	50,00	
		846500	Mehrzweckhaus St. Peter			4.727,96				204,99	192,39	892,20		50,00	
85	850000	850000	Wasserversorgung -Betrieb m. marktbest. Tätigkeit		143.001,20	183.762,98				36.945,72	15.603,50	76.959,13	10.911,85	2.372,10	
		851000	Abwasserbeseitigung -Betrieb m. marktbest. Tätigkeit	11.035,92	133.754,39	135.690,40				47.200,55	10.177,66	63.550,80	9.857,53	2.360,84	

Gruppe	Abschnitt	Ansatz	Gesamtsumme	
3	36	360100	Betreuungsmaßnahmen von Museen	104.237,77
		361000	Stadtarchiv	514,50
		363000	Altstadterhaltung	2.427,08
	Summe Gruppe 3			320.886,48
4	42	423000	Essen auf Rädern	102.639,70
	Summe Gruppe 4			102.639,70
6	61	612000	Gemeindestraßen	40.047,62
	69	699000	Verkehr Sonst.Einricht.u.Maßnahmen	28.139,04
		Summe Gruppe 6		
7	74	742000	Produktionsförderung	5.092,16
	78	789100	Stadtmarketing	125.763,47
	Summe Gruppe 7			130.855,63
8	81	814000	Straßenreinigung	306.264,63
		815000	Park- und Gartenanlagen	148.112,68
		815100	Gärtnerei	233.526,64
		816000	Öffentliche Beleuchtung	28.188,75
		817000	Friedhöfe	158.774,75
	82	820000	Wirtschaftshof -Betrieb m. marktbest. Tätigkeit	1.419.665,05
	83	833000	Hallen- und Freibad	76.644,50
	84	840000	Grundbesitz und Immobilien	95.539,86
		846100	Schloß Porcia	77.983,37
		846200	Mehrzweckhaus Rothenthurn	32.843,92
		846300	Stadtsaal Spittal/Drau	44.284,25
		846500	Mehrzweckhaus St. Peter	6.067,54
	85	850000	Wasserversorgung -Betrieb m. marktbest. Tätigkeit	469.556,48
		851000	Abwasserbeseitigung -Betrieb m. marktbest. Tätigkeit	413.628,09

Gruppe	Abschnitt	Ansatz	Beamte der Verwaltung 500000 - 500999	Vertragsbedienstete I 510000 - 510999	Vertragsbedienstete II 511000 - 511999	Angestellte ganzjährig beschäftigt 520000 - 520999	Arbeiter ganzjährig beschäftigt 521000 - 521999	Angestellte nicht ganzjährig beschäftigt 522000 - 522999	Arbeiter nicht ganzjährig beschäftigt 523000 - 523999	Nebengebühren und Geldaushilfen 560000 - 569999	DGB für Finanzamt (FLAB) 580000 - 580999	Leistungen aus der Selbstträgerschaft 582000 - 582999	Kommunalsteuer 588000 - 588999	Freiwillige Sozialleistungen 590000 - 590999
8	85	852000 Müllbeseitigung -Betrieb m. marktbest. Tätigkeit	44.144,24	51.805,65	321.278,17		0,00			44.044,48	14.766,03	86.693,03	12.796,08	4.254,97
		853000 Gemeindeeigener Hausbesitz -Betrieb m.marktbest.Tätigkeit	113.089,22	109.842,53	102.421,39			22.020,18	37.576,85	15.883,35	11.383,14	65.978,42	10.671,58	3.727,41
	Summe Gruppe 8		269.933,18	665.351,62	2.333.731,46	0,00	0,00	22.020,18	63.496,80	334.428,07	119.023,96	703.197,39	51.215,23	21.059,34
9	90	900000 Finanzverwaltung		352.941,21						43.295,38	15.484,54	77.937,32		2.702,00
	Summe Gruppe 9			352.941,21						43.295,38	15.484,54	77.937,32		2.702,00
Summe gesamt			514.639,50	3.263.524,05	3.328.845,61	0,00	0,00	58.115,50	80.687,11	579.380,13	268.745,18	1.519.946,01	57.973,09	47.668,40

Gruppe	Abschnitt	Ansatz	Gesamtsumme
8	85	852000 Müllbeseitigung -Betrieb m. marktbest. Tätigkeit	579.782,65
		853000 Gemeindeeigener Hausbesitz -Betrieb m.marktbest.Tätigkeit	492.594,07
	Summe Gruppe 8		4.583.457,23
9	90	900000 Finanzverwaltung	492.360,45
	Summe Gruppe 9		492.360,45
Summe gesamt			9.719.524,58

Einzelnachweis über die nicht voranschlagswirksame Gebarung
gemäß § 12 (Anlage 6t)

Einzelnachweis der vermögenswirksamen Bestandskonten

Konto	Kontenbezeichnung	Stand 31.12.2021	Umsatz Soll	Umsatz Haben	Stand 31.12.2022
Veränderung der nicht voranschlagswirksamen Forderungen					
270000	Finanzamt Vorsteuerbeträge (nicht voranschlagswirksame Gebarung)	811 001,10	3 594 603,39	3 709 661,87	695 942,62
279000	Sonstige für Dritte geleistete Vorschüsse (nicht voranschlagswirksame Gebarung)	183 552,05	13 041 203,65	13 223 195,11	1 560,59
287000	Sonstige kurzfristige Forderungen (nicht voranschlagswirksame Gebarung)	2 279,97	0,00	0,00	2 279,97
	Summe	996 833,12	16 635 807,04	16 932 856,98	699 783,18
Veränderung der nicht voranschlagswirksamen Verbindlichkeiten					
360000	Umsatzsteuer (nicht voranschlagswirksame Gebarung)	2 042,76	1 397 261,93	1 397 261,93	2 042,76
361000	Erläge von/für Dienststellen der Gebietskörperschaften (nicht voranschlagswirksame Gebarung)	11 871,50	56 191,27	59 200,26	14 880,49
362000	Pensionsbeiträge Beamte	144 910,53	4 524 193,15	4 533 196,72	153 914,10
363000	Einbehaltungen und Überzahlungen von Dritten (nicht voranschlagswirksame Gebarung)	2 676,19	268 770,80	273 314,84	7 220,23
369000	Sonstige Erläge (nicht voranschlagswirksame Gebarung)	231 357,11	15 368 001,64	15 222 073,74	85 429,21
	Summe	392 858,09	21 614 418,79	21 485 047,49	263 486,79

Einzelnachweis der finanzierungswirksamen Vorschuss- und Verwahrgeldkonten

(inkl. anteiliger Kundenforderungen und Lieferantenverbindlichkeiten)

Konto	Kontenbezeichnung	Stand 31.12.2021	Umsatz Soll	Umsatz Haben	Stand 31.12.2022
Veränderung der nicht voranschlagswirksamen Forderungen					
270000	Finanzamt (Vorsteuerbeträge)	-274 387,36	2 337 694,29	2 505 759,83	-106 321,82
270100	Finanzamt Verrechnungskonto USt	810 997,38	1 371 967,58	1 256 909,11	695 938,91
279000	Sonstige Vorschüsse	0,00	57 468,49	57 468,49	0,00
279010	Jagdpacht-Auszahlung (Kunden)	-1 049,46	22 432,52	22 016,75	-1 465,23
279100	Geldbestandsverlagerungen	0,00	12 122 284,34	12 122 284,34	0,00
279200	Handgelder (Wechselgelder) für div. Verwaltungsstellen	975,00	1 510,00	1 510,00	975,00
279400	Abrechnung Nebenkassen	450,00	44 979,31	45 029,31	500,00
279600	Bestattung	182 082,57	974 520,45	792 520,47	82,59
287000	Sonstige Forderungen	2 279,97	0,00	0,00	2 279,97
	Summe	721 348,10	16 932 856,98	16 803 498,30	591 989,42

Einzelnachweis der finanzierungswirksamen Vorschuss- und Verwahrgeldkonten

(inkl. anteiliger Kundenforderungen und Lieferantenverbindlichkeiten)

Konto	Kontenbezeichnung	Stand 31.12.2021	Umsatz Soll	Umsatz Haben	Stand 31.12.2022
Veränderung der nicht voranschlagswirksamen Verbindlichkeiten					
360000	Finanzamt (Mehrwertsteuer)	-31 504,26	1 310 597,83	1 389 899,90	-110 806,33
360100	Finanzamt (Mehrwertsteuer) Steuerschuld gem. § 19 Abs. 1d	0,00	7 362,03	7 362,03	0,00
361000	Finanzamt Bundesgebühren	10 088,70	57 360,30	55 467,80	11 981,20
361040	Finanzamt Vertragsgebühren	-291,97	408,26	248,47	-132,18
361050	Finanzamt - besondere Abzugssteuer gemäß § 99 EStG	175,00	275,00	475,00	-25,00
362000	Pensionsbeiträge Beamte	0,00	66 904,50	66 904,50	0,00
362010	Pensionsbeitrag Bürgermeister Dienstgeberbeitrag	21,74	18 098,76	18 098,76	21,74
362100	Beiträge an die BVA	92,72	63 221,23	63 282,09	31,86
362200	Beiträge an die GKK	684,26	763 751,72	764 187,15	248,83
362201	Beiträge an BVA (VB neu)	1 013,87	2 107 538,44	2 106 209,04	2 343,27
362300	Lohnsteuer	115 141,51	1 057 587,10	1 050 979,80	121 748,81
362400	Familienbeihilfen- fondsbeiträge	27 385,46	280 718,14	279 164,88	28 938,72
362500	Zuschlag Dienstgeberbeitrag	457,40	4 220,91	4 105,90	572,41
362600	Beiträge an die Gewerkschaft der Gemeindebediensteten	7,08	37 005,94	37 013,02	0,00
362700	Bedienstetenfonds	2,00	33 891,33	33 893,33	0,00
362800	Gruppenversicherung der Bediensteten	0,00	26 076,94	26 076,94	0,00
362801	Zusatzversicherung Wr. Städt. Versich.	0,00	50 541,09	50 541,09	0,00
362802	Zukunftssicherung Wiener Städtische Versicherung	0,00	6 000,00	6 000,00	0,00
362803	Zukunftssicherung Generali Versicherung	0,00	1 200,00	1 200,00	0,00
362804	Betriebliche Kollektivversicherung nach K-GMG (Wiener Städtis	37,82	15 914,60	15 943,96	8,46
362900	sonstige Verwahrgelder	66,67	0,00	66,67	0,00
362905	Exekutionen	0,00	526,02	526,02	0,00
363011	Haushaltsübernahme Überleitung Steuern, Gebühren u.Abgabe	23 756,45	0,00	5 526,14	18 230,31
363040	Kautionen Mietwohnungen	2 676,19	56 453,12	54 053,12	5 076,19
363911	Monatsabrechnung Land Kärnten	0,00	209 191,54	209 191,54	0,00
369060	Stadtgemeinde Spittal a.d. Drau Betriebs GmbH	0,00	768,12	768,12	0,00
369100	Jagdpatch Einhebung	23 613,49	24 482,46	23 613,49	24 482,46
369110	Lohn-Nettoabwicklung	-425 724,02	5 995 279,96	6 011 905,67	-442 349,73
369120	Bestandsverlagerung	0,00	5 908 566,52	5 908 566,52	0,00
369150	Kaution Strandbadkabinen	360,00	0,00	180,00	180,00
369160	Kaution Mietwohnung	206 467,67	25 250,00	13 250,00	218 467,67
369170	Bebauungsverpflichtung (Sparbuch)	84 278,00	20 288,00	23 211,00	81 355,00
369200	Hafrücklässe	343 031,65	33 969,62	347 435,53	29 565,74
369300	Fremde Erläge und Irrläufer	-13 141,22	1 695 788,02	1 634 937,41	47 709,39
369310	Zweckzuschuss Impfkampagne 2022	0,00	120 176,00	0,00	120 176,00
369512	SPÖ-Stadtleitung (GR)	300,00	4 240,00	4 360,00	180,00

Einzelnachweis der finanzierungswirksamen Vorschuss- und Verwahrgeldkonten

(inkl. anteiliger Kundenforderungen und Lieferantenverbindlichkeiten)

Konto	Kontenbezeichnung	Stand 31.12.2021	Umsatz Soll	Umsatz Haben	Stand 31.12.2022
Veränderung der nicht voranschlagswirksamen Verbindlichkeiten					
369513	SPÖ-Bezirksleitung (Bgm+STR)	0,00	3 296,16	3 296,16	0,00
369514	SPÖ-Stadtleitung (Bgm.+STR)	0,00	4 944,24	4 944,24	0,00
369516	Parteisteuer Stadträte FPÖ-Stadtleitung	0,00	960,00	960,00	0,00
369517	Parteiabgabe GR Team Kärnten	300,00	4 881,20	4 961,20	220,00
369600	Abrechnung Nächtigungstaxe Landesregierung	7 926,45	53 706,82	50 121,48	11 511,79
369980	Versorgungsunternehmen	-4 526,94	921 659,00	911 432,46	5 699,60
369981	Haushaltsrücklagen 2019 Übertrag	0,00	200 397,56	200 397,56	0,00
369990	Versicherung (Abwicklung Schadensfälle)	-256,92	205 799,28	205 799,28	-256,92
	Summe	372 438,80	21 399 297,76	21 596 557,27	175 179,29

Nachweis Kundenforderungen

Konto	Bezeichnung	Saldo Brutto 31.12.2021	Saldo Brutto 31.12.2022	Netto	USt
Nicht voranschlagswirksame Gebarung					
0/000000/361000	Finanzamt Bundesgebühren	1 555,10	2 914,80	2 914,80	0,00
0/000000/361040	Finanzamt Vertragsgebühren	344,67	141,67	141,67	0,00
0/000000/363011	Haushaltsübernahme Überleitung Steuern, Gebühren u.Abgaben	-23 756,45	-18 186,27	-18 186,27	0,00
0/000000/363040	Kautionen Mietwohnungen	0,00	2 100,00	2 100,00	0,00
0/000000/369600	Abrechnung Nächtigungstaxe Landesregierung	8 728,95	6 349,73	6 349,73	0,00
9/000000/279010	Jagd-pacht-Auszahlung (Kunden)	-1 049,46	-1 465,23	-1 465,23	0,00
Summe Nicht voranschlagswirksame Gebarung		-14 177,19	-8 145,30	-8 145,30	0,00
000000 Gemeinderat					
2/000000/829000	Sonstige Einnahmen	299,92	489,69	489,69	0,00
Summe 000000 Gemeinderat		299,92	489,69	489,69	0,00
010000 Gemeinde- (Zentral-)amt					
2/010000/829000	Sonstige Einnahmen	308,17	702,56	621,59	80,97
2/010000/860000	Transfers von Bund, Bundesfonds und Bundeskammern	3 396,87	0,00	0,00	0,00
Summe 010000 Gemeinde- (Zentral-)amt		3 705,04	702,56	621,59	80,97
011000 Personalverrechnung					
2/011000/816600	Kostenersätze von Dritten	3 262,66	11 007,66	9 173,05	1 834,61
2/011000/829000	Sonstige Einnahmen	1 073,33	818,63	682,19	136,44
Summe 011000 Personalverrechnung		4 335,99	11 826,29	9 855,24	1 971,05
013000 Zentrale Dienste, EDV, Organisation					
2/013000/829000	Sonstige Einnahmen	1 039,48	1 283,90	1 069,92	213,98
2/013000/860000	Transfers von Bund, Bundesfonds und Bundeskammern	902,82	0,00	0,00	0,00
Summe 013000 Zentrale Dienste, EDV, Organisation		1 942,30	1 283,90	1 069,92	213,98
015000 Pressestelle, Amtsblatt					
2/015000/810000	Nebenerlöse aus Inseraten im Gemeindemitteilungsblatt	0,00	3 590,40	2 992,00	598,40
2/015000/829000	Sonstige Erträge (Werbeabgabe)	0,00	179,52	149,60	29,92
Summe 015000 Pressestelle, Amtsblatt		0,00	3 769,92	3 141,60	628,32
022000 Bürgerbüro					
2/022000/816100	Kostenersätze des Landes für Staatsbürgerschaftsevidenz	3 536,00	0,00	0,00	0,00
2/022000/860000	Transfers von Bund, Bundesfonds und Bundeskammern	1 601,72	0,00	0,00	0,00
Summe 022000 Bürgerbüro		5 137,72	0,00	0,00	0,00

Konto	Bezeichnung	Saldo Brutto 31.12.2021	Saldo Brutto 31.12.2022	Netto	USt
030000	Bau, Baurecht, Planung, Umwelt u. Sicherheit				
2/030000/860000	Transfers von Bund, Bundesfonds und Bundeskammern	1 542,48	0,00	0,00	0,00
	Summe 030000 Bau, Baurecht, Planung, Umwelt u. Sicherheit	1 542,48	0,00	0,00	0,00
131000	Baurechtsamt				
2/131000/860000	Transfers von Bund, Bundesfonds und Bundeskammern	467,36	0,00	0,00	0,00
	Summe 131000 Baurechtsamt	467,36	0,00	0,00	0,00
132000	Gesundheitspolizei				
2/132000/812000	Gebühren für sonstige Verwaltungsleistungen (Totenbeschau)	9 540,00	8 280,00	8 280,00	0,00
	Summe 132000 Gesundheitspolizei	9 540,00	8 280,00	8 280,00	0,00
163000	Freiwillige Feuerwehren				
2/163000/810000	Leistungserlöse	403,00	3 219,00	3 219,00	0,00
2/163000/816200	Kostensätze für Funkzentrale	621,14	0,00	0,00	0,00
2/163000/829000	Sonstige Einnahmen	1 094,22	0,00	0,00	0,00
2/163000/860000	Transfers von Bund, Bundesfonds und Bundeskammern	1 574,50	0,00	0,00	0,00
	Summe 163000 Freiwillige Feuerwehren	3 692,86	3 219,00	3 219,00	0,00
163004	TLFA Iveco Eurocargo FF 150 E32 FF St. Peter/Amlach				
6/163004/303200	Kapitaltransfers Landesfeuerwehrverband	0,00	110 000,00	110 000,00	0,00
	Summe 163004 TLFA Iveco Eurocargo FF 150 E32 FF St. Peter/Amlach	0,00	110 000,00	110 000,00	0,00
210000	Verwaltung der Pflichtschulen				
2/210000/816300	Erhaltungsbeiträge für Volksschulen	0,00	1 791,00	1 791,00	0,00
	Summe 210000 Verwaltung der Pflichtschulen	0,00	1 791,00	1 791,00	0,00
211010	GTS Volksschule West				
2/211010/810000	Leistungserlöse (Elternbeiträge - Betreuung)	477,81	477,81	477,81	0,00
2/211010/810010	Verpflegskostensätze	835,39	835,39	835,39	0,00
2/211010/810020	Arbeitsmittlersätze	3,00	3,00	3,00	0,00
	Summe 211010 GTS Volksschule West	1 316,20	1 316,20	1 316,20	0,00
211100	Volksschule Ost				
2/211100/301000	Kapitaltransfers von Ländern, Landesfonds und Landeskammern	0,00	20 000,00	20 000,00	0,00
6/211100/300000	Kapitaltransferzahlungen von Bund, Bundesfonds und Bundeskammern (KIG)	165 000,00	0,00	0,00	0,00
	Summe 211100 Volksschule Ost	165 000,00	20 000,00	20 000,00	0,00

Konto	Bezeichnung	Saldo Brutto 31.12.2021	Saldo Brutto 31.12.2022	Netto	USt
211110	GTS Volksschule Ost				
2/211110/810000	Leistungserlöse (Elternbeiträge - Betreuung)	447,83	447,83	447,83	0,00
2/211110/810010	Verpflegskostenersätze	666,71	666,71	666,71	0,00
2/211110/810020	Arbeitsmitteleinsätze	20,00	20,00	20,00	0,00
	Summe 211110 GTS Volksschule Ost	1 134,54	1 134,54	1 134,54	0,00
240000	Kindergarten West				
2/240000/810000	Leistungserlöse	99,80	8,90	7,87	1,03
2/240000/829000	Sonstige Einnahmen	6,00	2,00	2,00	0,00
2/240000/860000	Transfers von Bund, Bundesfonds und Bundeskammern	298,73	0,00	0,00	0,00
	Summe 240000 Kindergarten West	404,53	10,90	9,87	1,03
240100	Kindergarten Ost				
2/240100/810000	Leistungserlöse (Elternbeiträge)	720,74	196,40	173,80	22,60
2/240100/810010	Verpflegungskostenersätze	1 050,23	280,00	254,55	25,45
2/240100/829000	Sonstige Einnahmen	2,00	6,00	6,00	0,00
	Summe 240100 Kindergarten Ost	1 772,97	482,40	434,35	48,05
240200	Kindergarten Rothenthurn				
2/240200/810000	Leistungserlöse (Elternbeiträge)	78,96	78,96	69,88	9,08
	Summe 240200 Kindergarten Rothenthurn	78,96	78,96	69,88	9,08
250000	Schülerhort West				
2/250000/810000	Leistungserlöse (Elternbeiträge)	196,82	0,00	0,00	0,00
2/250000/816200	Verpflegskostenersätze	76,50	0,00	0,00	0,00
	Summe 250000 Schülerhort West	273,32	0,00	0,00	0,00
250100	Schülerhort Ost				
2/250100/810000	Leistungserlöse (Elternbeiträge)	12,60	12,60	11,16	1,44
2/250100/816200	Verpflegskostenersätze	51,40	51,40	45,48	5,92
	Summe 250100 Schülerhort Ost	64,00	64,00	56,64	7,36
262000	Sportstadion Spittal/Drau				
2/262000/811200	Einnahmen aus Vermietung und Verpachtung (BK und HK)	-16 088,81	18 953,24	15 794,37	3 158,87
	Summe 262000 Sportstadion Spittal/Drau	-16 088,81	18 953,24	15 794,37	3 158,87

Rechnungsabschluss 2022

Stadtgemeinde Spittal an der Drau

Nachweis Kundenforderungen

Konto	Bezeichnung	Saldo Brutto 31.12.2021	Saldo Brutto 31.12.2022	Netto	USt
262100	Sportplatz Rothenthurn				
2/262100/811200	Einnahmen aus Vermietung und Verpachtung (BK und HK)	-4 590,19	-5 255,47	-4 379,56	-875,91
	Summe 262100 Sportplatz Rothenthurn	-4 590,19	-5 255,47	-4 379,56	-875,91
263000	Sporthalle Spittal/Drau				
2/263000/811200	Einnahmen aus Vermietung (Betriebskosten)	-14 885,86	-10 181,34	-8 484,45	-1 696,89
	Summe 263000 Sporthalle Spittal/Drau	-14 885,86	-10 181,34	-8 484,45	-1 696,89
264000	Kunsteisbahn				
2/264000/811200	Einnahmen aus Vermietung und Verpachtung (BK und HK)	-15 575,23	22 251,42	18 542,85	3 708,57
	Summe 264000 Kunsteisbahn	-15 575,23	22 251,42	18 542,85	3 708,57
273000	Stadtbücherei Spittal/Drau				
2/273000/810000	Leistungserlöse (Buchleihgebühren)	861,40	1 399,40	1 272,18	127,22
2/273000/810100	Erträge aus Leistungen (Eintrittskarten)	0,00	169,00	149,56	19,44
2/273000/829010	Erlöse Flohmarkt	43,00	105,00	95,45	9,55
2/273000/860000	Transfers von Bund, Bundesfonds und Bundeskammern	471,21	0,00	0,00	0,00
	Summe 273000 Stadtbücherei Spittal/Drau	1 375,61	1 673,40	1 517,19	156,21
300000	Kultur				
2/300000/860000	Transfers von Bund, Bundesfonds und Bundeskammern	132,75	0,00	0,00	0,00
2/300000/861000	Laufende Transferzahlungen vom Land	9 000,00	0,00	0,00	0,00
	Summe 300000 Kultur	9 132,75	0,00	0,00	0,00
300200	Theaterfahrten				
2/300200/810300	Leistungserlöse aus Theaterfahrten	-976,28	-462,40	-409,20	-53,20
	Summe 300200 Theaterfahrten	-976,28	-462,40	-409,20	-53,20
360100	Betreuungsmaßnahmen von Museen				
2/360100/829000	Sonstige Einnahmen	2 760,68	5 336,31	5 336,31	0,00
	Summe 360100 Betreuungsmaßnahmen von Museen	2 760,68	5 336,31	5 336,31	0,00
363000	Altstadterhaltung				
2/363000/829000	Sonstige Einnahmen (Litfaßsäulen)	0,00	92,80	92,80	0,00
	Summe 363000 Altstadterhaltung	0,00	92,80	92,80	0,00
423000	Essen auf Rädern				
2/423000/810010	Erträge aus Leistungen - Verpflegung	22 666,84	24 570,94	22 337,20	2 233,74

Rechnungsabschluss 2022

Stadtgemeinde Spittal an der Drau

Nachweis Kundenforderungen

Konto	Bezeichnung	Saldo Brutto 31.12.2021	Saldo Brutto 31.12.2022	Netto	USt
2/423000/829000	Sonstige Einnahmen	1 652,12	738,36	615,30	123,06
	Summe 423000 Essen auf Rädern	24 318,96	25 309,30	22 952,50	2 356,80
429000	Sonstige Einrichtungen und Maßnahmen				
1/429000/700000	Mietzinse	0,00	-475,00	-475,00	0,00
2/429000/828000	Rückersätze von Ausgaben	2 791,10	1 224,58	1 224,58	0,00
2/429000/829000	Sonstige Einnahmen	3 932,12	4 766,62	4 766,62	0,00
	Summe 429000 Sonstige Einrichtungen und Maßnahmen	6 723,22	5 516,20	5 516,20	0,00
441900	Corona-Krise 2020				
2/441900/860000	Transfers von Bund, Bundesfonds und Bundeskammern	6 174,15	0,00	0,00	0,00
2/441900/861000	Transfers von Ländern, Landesfonds und Landeskammern	1 344,26	14 355,23	14 355,23	0,00
2/441900/868000	Transfers von privaten Haushalten	1 100,00	0,00	0,00	0,00
	Summe 441900 Corona-Krise 2020	8 618,41	14 355,23	14 355,23	0,00
528000	Tierkörperbeseitigung				
2/528000/828000	Rückersätze von Ausgaben	-73,61	0,00	0,00	0,00
	Summe 528000 Tierkörperbeseitigung	-73,61	0,00	0,00	0,00
612000	Gemeindestraßen				
2/612000/808000	Veräußerung von Handelswaren (Hausnummernschilder)	1 031,80	137,28	137,28	0,00
2/612000/868000	Laufende Transferzahlungen von privaten Haushalten (Geldstrafen)	56 941,99	59 514,93	59 514,93	0,00
	Summe 612000 Gemeindestraßen	57 973,79	59 652,21	59 652,21	0,00
612100	Gemeindestraßen Radweg Lieserschlucht 31,24%				
2/612100/862000	Transfers von Gemeinden, Gemeindeverbände (ohne marktbestimmte Tätigkeit) und Gemeindefond	50 000,00	0,00	0,00	0,00
	Summe 612100 Gemeindestraßen Radweg Lieserschlucht 31,24%	50 000,00	0,00	0,00	0,00
771000	Tourismusförderung				
2/771000/816000	Kostenbeiträge (Kostenersätze) für sonstige Leistungen	857,10	0,00	0,00	0,00
	Summe 771000 Tourismusförderung	857,10	0,00	0,00	0,00
789100	Stadtmarketing				
2/789100/810000	Leistungserlöse	60,00	0,00	0,00	0,00
2/789100/829000	Sonstige Einnahmen	240,00	0,00	0,00	0,00
2/789100/829010	Sonstige Einnahmen (Weihnachtsaktivitäten)	1 488,00	5 580,00	4 650,00	930,00
2/789100/860000	Transfers von Bund, Bundesfonds und Bundeskammern	1 325,29	0,00	0,00	0,00
2/789100/867000	Transfers von privaten Organisationen ohne Erwerbszweck	0,00	27 208,00	27 208,00	0,00
	Summe 789100 Stadtmarketing	3 113,29	32 788,00	31 858,00	930,00

Konto	Bezeichnung	Saldo Brutto 31.12.2021	Saldo Brutto 31.12.2022	Netto	USt
814000	Straßenreinigung				
2/814000/810000	Leistungserlöse	864,96	613,59	613,59	0,00
	Summe 814000 Straßenreinigung	864,96	613,59	613,59	0,00
815100	Gärtnerei				
2/815100/808000	Veräußerung von Erzeugnissen	32,00	1 209,33	1 009,78	199,55
	Summe 815100 Gärtnerei	32,00	1 209,33	1 009,78	199,55
817000	Friedhöfe				
2/817000/810000	Leistungserlöse (Grabherstellungskosten)	7 779,35	4 043,43	4 043,43	0,00
2/817000/816300	Kostenbeiträge (Kostenersätze) für sonstige Leistungen	428,20	68,70	68,70	0,00
2/817000/829000	Sonstige Einnahmen	162,21	0,00	0,00	0,00
2/817000/852000	Gebühren für die Benützung von Gemeindeeinrichtungen und -anlagen	14 067,69	5 511,76	5 511,76	0,00
	Summe 817000 Friedhöfe	22 437,45	9 623,89	9 623,89	0,00
820000	Wirtschaftshof -Betrieb m. marktbest.Tätigkeit				
2/820000/302000	Kapitaltransfers von Gemeinden, Gemeindeverbänden (ohne marktbestimmte Tätigkeit) und Gemeir	0,00	5 000,00	4 166,67	833,33
2/820000/810000	Kostenersätze für Material -, Arbeits- und Fuhrleistungen	7 988,43	7 942,23	6 705,27	1 236,96
2/820000/860000	Transfers von Bund, Bundesfonds und Bundeskammern	576,70	0,00	0,00	0,00
	Summe 820000 Wirtschaftshof -Betrieb m. marktbest.Tätigkeit	8 565,13	12 942,23	10 871,94	2 070,29
828000	Bauernmarkt				
2/828000/810000	Marktentgelt	0,00	2 574,00	2 145,05	428,95
2/828000/812000	Gebühren für sonstige Verwaltungsleistungen (Marktstandsgebühr)	3 771,03	2,00	1,67	0,33
	Summe 828000 Bauernmarkt	3 771,03	2 576,00	2 146,72	429,28
833000	Hallen- und Freibad				
2/833000/811200	Einnahmen aus Vermietung und Verpachtung (BK und HK)	54 336,70	0,00	0,00	0,00
2/833000/863200	Transfers von sonstigen Trägern öffentlichen Rechts und Sozialversicherungsträgern	0,00	909,14	909,14	0,00
	Summe 833000 Hallen- und Freibad	54 336,70	909,14	909,14	0,00
840000	Grundbesitz und Immobilien				
2/840000/811000	Einnahmen aus Vermietung und Verpachtung	705,90	1 531,22	1 276,01	255,21
2/840000/811100	Einnahmen aus Verpachtung (Nutzung)	-1 094,16	0,00	0,00	0,00
2/840000/811400	Einnahmen aus Vermietung (Heizkosten)	-3 610,10	4 041,04	3 367,53	673,51
2/840000/829000	Sonstige Einnahmen	840,00	316,00	263,33	52,67
2/840000/860000	Transfers von Bund, Bundesfonds und Bundeskammern	56,90	0,00	0,00	0,00
	Summe 840000 Grundbesitz und Immobilien	-3 101,46	5 888,26	4 906,87	981,39

Konto	Bezeichnung	Saldo Brutto 31.12.2021	Saldo Brutto 31.12.2022	Netto	USt
846100	Schloß Porcia				
2/846100/811000	Einnahmen aus Vermietung und Verpachtung	14 572,38	23 812,82	19 859,52	3 953,30
2/846100/829000	Sonstige Einnahmen	5 655,33	10 394,51	8 662,09	1 732,42
	Summe 846100 Schloß Porcia	20 227,71	34 207,33	28 521,61	5 685,72
846200	Mehrzweckhaus Rothenthurn				
2/846200/811000	Einnahmen aus Vermietung und Verpachtung	462,00	423,60	353,00	70,60
2/846200/860000	Transfers von Bund, Bundesfonds und Bundeskammern	764,89	0,00	0,00	0,00
	Summe 846200 Mehrzweckhaus Rothenthurn	1 226,89	423,60	353,00	70,60
846300	Stadtsaal Spittal/Drau				
2/846300/811000	Einnahmen aus Vermietung und Verpachtung	1 423,20	6 296,40	5 247,00	1 049,40
2/846300/860000	Transfers von Bund, Bundesfonds und Bundeskammern	445,94	0,00	0,00	0,00
	Summe 846300 Stadtsaal Spittal/Drau	1 869,14	6 296,40	5 247,00	1 049,40
846500	Mehrzweckhaus St. Peter				
2/846500/811000	Einnahmen aus Vermietung und Verpachtung	0,00	195,60	163,00	32,60
	Summe 846500 Mehrzweckhaus St. Peter	0,00	195,60	163,00	32,60
846800	Schlachthofgebäude				
2/846800/811000	Einnahmen aus Vermietung und Verpachtung	1 853,61	0,00	0,00	0,00
	Summe 846800 Schlachthofgebäude	1 853,61	0,00	0,00	0,00
850000	Wasserversorgung -Betrieb m. marktbest.Tätigkeit				
2/850000/300000	Kapitaltransferzahlungen von Bund, Bundesfonds und Bundeskammern	827 292,59	910 831,91	910 831,91	0,00
2/850000/307100	Kapitaltransfers von privaten Haushalten und privaten Organisationen ohne Erwerbszweck und ande	30 655,90	0,00	0,00	0,00
2/850000/810000	Kostensätze für Arbeits-, Material- und Fuhrleistungen	97,18	245,23	204,36	40,87
2/850000/816000	Kostenbeiträge (Kostensätze) für sonstige Leistungen	0,00	17 076,22	14 230,18	2 846,04
2/850000/852100	Gebühren für die Benützung von Gemeindeeinrichtungen und -anlagen (Wasserbezugsgebühren)	73 447,56	62 668,17	56 971,21	5 696,96
	Summe 850000 Wasserversorgung -Betrieb m. marktbest.Tätigkeit	931 493,23	990 821,53	982 237,66	8 583,87
850100	Wasserversorgung - Kraftwerk Gmeineck				
2/850100/300010	Kapitaltransfers von Bund, Bundesfonds und Bundeskammern - OeMAG	0,00	353 270,00	353 270,00	0,00
2/850100/810000	Erträge aus Leistungen	0,00	22 570,72	22 570,72	0,00
	Summe 850100 Wasserversorgung - Kraftwerk Gmeineck	0,00	375 840,72	375 840,72	0,00
851000	Abwasserbeseitigung -Betrieb m. marktbest.Tätigkeit				
2/851000/300000	Kapitaltransfers von Bund, Bundesfonds und Bundeskammern	3 167 665,68	2 974 429,30	2 974 429,30	0,00

Konto	Bezeichnung	Saldo Brutto 31.12.2021	Saldo Brutto 31.12.2022	Netto	USt
2/851000/307100	Kapitaltransfers von privaten Haushalten und privaten Organisationen ohne Erwerbszweck und ande	49 301,93	0,00	0,00	0,00
2/851000/810011	Erträge aus Leistungen (Pumpwagen)	12 272,48	15 513,36	14 103,05	1 410,31
2/851000/810012	Erträge aus Leistungen (§ 19 Baul. Pumpwagen)	200,15	1 361,16	1 361,16	0,00
2/851000/852100	Gebühren für die Benützung von Gemeindeeinrichtungen und -anlagen (Kanalbenützungsgebühren)	46 229,62	25 042,90	22 766,22	2 276,68
	Summe 851000 Abwasserbeseitigung -Betrieb m. marktbest.Tätigkeit	3 275 669,86	3 016 346,72	3 012 659,73	3 686,99
851810	ABA_BA 10 (01-03) - BA 16 (vor 2022) BA 18.1 BA 18.2				
6/851810/828000	Rückersätze von Ausgaben	0,00	363 278,78	302 732,32	60 546,46
	Summe 851810 ABA_BA 10 (01-03) - BA 16 (vor 2022) BA 18.1 BA 18.2	0,00	363 278,78	302 732,32	60 546,46
852000	Müllbeseitigung -Betrieb m. marktbest.Tätigkeit				
2/852000/852100	Gebühren für die Benützung von Gemeindeeinrichtungen und -anlagen (Abfallgebühren)	22 857,69	19 154,24	17 413,07	1 741,17
2/852000/852200	Gebühren für die Benützung von Gemeindeeinrichtungen und -anlagen (Bereitstellungsgebühr)	204,53	133,94	121,36	12,58
	Summe 852000 Müllbeseitigung -Betrieb m. marktbest.Tätigkeit	23 062,22	19 288,18	17 534,43	1 753,75
853000	Gemeindeeigener Hausbesitz -Betrieb m.marktbest.Tätigkeit				
2/853000/301000	Kapitaltransfers von Ländern, Landesfonds und Landeskammern	861 825,03	713 822,37	713 822,37	0,00
2/853000/810000	Kostensätze für Arbeits-, Material- und Fuhrleistungen	8 943,72	18 837,33	15 697,78	3 139,55
2/853000/811000	Einnahmen aus Vermietung und Verpachtung	30 056,80	22 787,80	20 684,27	2 103,53
2/853000/811100	Fahnenleihgebühren	10,00	0,00	0,00	0,00
2/853000/811200	Betriebskosten	22 262,68	18 333,35	16 576,87	1 756,48
2/853000/811300	Hauserhaltung und Erhaltungsbeiträge	26 304,00	24 765,78	22 513,17	2 252,61
2/853000/811400	Heizkosten	7 192,05	8 080,92	6 792,93	1 287,99
2/853000/811500	Einnahmen aus Vermietung und Verpachtung (20% USt)	103,10	0,00	0,00	0,00
2/853000/816100	Kostensätze für sonstige Verwaltungsleistungen (Anwaltskosten)	11 104,97	10 032,08	8 366,99	1 665,09
2/853000/816200	Kostensätze für sonstige Verwaltungsleistungen (Gerichtskosten)	9 581,78	7 581,27	7 581,27	0,00
2/853000/828000	Rückersätze von Ausgaben	44 329,50	32 133,76	27 318,85	4 814,91
2/853000/829000	Sonstige Einnahmen (Baukostenzuschüsse)	465,21	442,35	440,27	2,08
2/853000/829110	Versicherungsentschädigungen	6 080,54	7 951,56	7 951,56	0,00
2/853000/860000	Transfers von Bund, Bundesfonds und Bundeskammern	1 204,39	0,00	0,00	0,00
2/853000/861100	Transfers von Ländern, Landesfonds und Landeskammern	7 242,94	0,00	0,00	0,00
2/853000/864000	Laufende Transferzahlungen von sonstigen Träger des öffentlichen Rechtes	0,00	706,67	706,67	0,00
	Summe 853000 Gemeindeeigener Hausbesitz -Betrieb m.marktbest.Tätigkeit	1 036 706,71	865 475,24	848 453,00	17 022,24
900000	Finanzverwaltung				
2/900000/808000	Erlöse - Verkauf Hundemarken	9,70	2,10	1,76	0,34
2/900000/816300	Kostensatz für Verwaltungsleistungen (Gerichts- und Rechtsanwaltskosten)	6 846,60	5 104,34	5 104,34	0,00
2/900000/829000	Sonstige Einnahmen	2 099,36	1 718,77	1 626,44	92,33

Rechnungsabschluss 2022

Stadtgemeinde Spittal an der Drau

Nachweis Kundenforderungen

Konto	Bezeichnung	Saldo Brutto 31.12.2021	Saldo Brutto 31.12.2022	Netto	USt
2/900000/860000	Transfers von Bund, Bundesfonds und Bundeskammern	439,45	0,00	0,00	0,00
	Summe 900000 Finanzverwaltung	9 395,11	6 825,21	6 732,54	92,67
920000	Ausschließliche Gemeindeabgaben				
2/920000/830000	Grundsteuer von den land- und forstwirtschaftlichen Betrieben (Grundsteuer A)	-791,21	-649,80	-649,80	0,00
2/920000/831000	Grundsteuer von Grundstücken (Grundsteuer B)	16 148,82	6 990,77	6 990,77	0,00
2/920000/833000	Kommunalsteuer	605 896,15	694 371,09	694 371,09	0,00
2/920000/834100	Ortstaxe	4 378,21	4 245,82	4 245,82	0,00
2/920000/834200	pauschalierte Ortstaxe	11 168,96	5 284,03	5 284,03	0,00
2/920000/835100	Parkometerabgaben	0,00	14 778,00	14 778,00	0,00
2/920000/835110	Ausgleichsabgabe - fehlende Garagen und Stellplätze	20 348,37	20 348,37	20 348,37	0,00
2/920000/837000	Lustbarkeitsabgaben ohne Zweckwidmung des Ertrages	2 435,16	2 983,25	2 983,25	0,00
2/920000/838000	Abgaben für das Halten von Tieren	1 245,80	1 342,01	1 342,01	0,00
2/920000/841000	Abgaben für den Gebrauch von öffentlichem Grund in den Gemeinden	4 099,02	4 784,00	4 784,00	0,00
2/920000/842000	Zweitwohnsitzabgabe	31 132,00	14 149,67	14 149,67	0,00
2/920000/849000	Nebenansprüche	4 126,72	2 719,18	2 719,18	0,00
2/920000/856000	Verwaltungsabgaben	900,38	2 607,39	2 607,39	0,00
2/920000/857000	Kommissionsgebühren	309,00	396,00	396,00	0,00
	Summe 920000 Ausschließliche Gemeindeabgaben	701 397,38	774 349,78	774 349,78	0,00
945000	Sonstige Zuschüsse des Bundes				
2/945000/860400	Transfers von Bund, Bundesfonds und Bundeskammern - Zuschuss Bundespflegefonds	346 404,94	354 245,71	354 245,71	0,00
	Summe 945000 Sonstige Zuschüsse des Bundes	346 404,94	354 245,71	354 245,71	0,00
	Gesamt	Brutto	Brutto	Netto	USt
		31.12.2021	31.12.2022		
		6 735 427,44	7 167 690,20	7 054 841,10	112 849,10

Forderungen

Konto	Bezeichnung	Saldo lt. Konto 31.12.2021	Saldo lt. Konto 31.12.2022	Offen	Differenz
230000	Kurzfristige Forderungen aus Lieferungen und Leistungen	435 868,90	1 148 922,72	1 148 922,72	0,00
231000	Langfristige Forderungen aus Lieferungen und Leistungen	0,00	0,00	0,00	0,00
233000	Forderungen aus Abgaben	931 370,30	867 631,03	867 631,03	0,00
283000	Sonstige kurzfristige Forderungen	511 404,94	552 052,87	552 052,87	0,00
284000	Sonstige langfristige Forderungen	4 856 783,30	4 599 083,58	4 599 083,58	0,00
Summe		6 735 427,44	7 167 690,20	7 167 690,20	0,00

Nachweis Lieferantenverbindlichkeiten

Konto	Bezeichnung	Saldo Brutto 31.12.2021	Saldo Brutto 31.12.2022	Netto	USt
Nicht voranschlagswirksame Gebarung					
9/000000/279600	Bestattung	44,48	3,00	3,00	0,00
9/000000/369600	Abrechnung Nächtigungstaxe Landesregierung	0,00	17 861,52	17 861,52	0,00
Summe Nicht voranschlagswirksame Gebarung		44,48	17 864,52	17 864,52	0,00
000000 Gemeinderat					
1/000000/728000	Entgelte für sonstige Leistungen	615,38	0,00	0,00	0,00
Summe 000000 Gemeinderat		615,38	0,00	0,00	0,00
010000 Gemeinde- (Zentral-)amt					
1/010000/042100	Amtsausstattung SDION	3 279,46	0,00	0,00	0,00
1/010000/456000	Schreib-, Zeichen- und sonstige Büromittel	27,75	0,00	0,00	0,00
1/010000/457010	Ausdrucke Drucker, Kopierer, HPC-Dual	204,09	793,65	698,40	95,25
1/010000/459000	Sonstige Verbrauchsgüter	0,00	284,98	250,78	34,20
1/010000/614000	Instandhaltung von Gebäuden	5 851,19	723,77	663,66	60,11
1/010000/614100	Instandhaltung Lift	0,00	100,68	92,06	8,62
1/010000/618100	Instandhaltung und Wartung EDV (Hardware/Software)	45,05	48,43	42,62	5,81
1/010000/618110	Instandh.u.Wartung Kommunal/Verwaltungssoftware	16,05	16,05	14,12	1,93
1/010000/630000	Postdienste	1 791,87	2 004,48	1 799,97	204,51
1/010000/631000	Telekommunikationsdienste	1 038,92	661,63	604,95	56,68
1/010000/700020	Miete Kommunikationsanlage	47,29	47,29	41,62	5,67
1/010000/728000	Leistungen an Firmen für Insertionen, Rundfunkgebühren und Sonstiges	1 180,99	1 655,23	1 656,98	-1,75
1/010000/728100	Sonstige Kosten (Fremdreinigung)	1 822,96	0,00	0,00	0,00
Summe 010000 Gemeinde- (Zentral-)amt		15 305,62	6 336,19	5 865,16	471,03
011000 Personalverrechnung					
1/011000/457000	Druckwerke	66,95	0,00	0,00	0,00
1/011000/457010	Ausdrucke Drucker, Kopierer, HPC-Dual	0,00	96,25	85,82	10,43
Summe 011000 Personalverrechnung		66,95	96,25	85,82	10,43
012000 Hilfsamt					
1/012000/720700	Umlage Verwaltungsgemeinschaft	2 975,00	0,00	0,00	0,00
Summe 012000 Hilfsamt		2 975,00	0,00	0,00	0,00
013000 Zentrale Dienste, EDV, Organisation					
1/013000/042000	Amts-, Betriebs- und Geschäftsausstattung	0,00	4 999,20	4 665,17	334,03
1/013000/457000	Druckwerke	58,50	0,00	0,00	0,00
1/013000/457010	Ausdrucke Drucker, Kopierer, HPC-Dual	0,00	3 733,04	3 483,62	249,42

Konto	Bezeichnung	Saldo Brutto 31.12.2021	Saldo Brutto 31.12.2022	Netto	USt
1/013000/618100	Instandhaltung und Wartung EDV (Hardware/Software)	-1 180,19	108,43	105,19	3,24
1/013000/631000	Telekommunikationsdienste	120,00	120,00	111,98	8,02
1/013000/700000	Mietzinse	582,72	582,72	543,78	38,94
	Summe 013000 Zentrale Dienste, EDV, Organisation	-418,97	9 543,39	8 909,74	633,65
015000	Pressestelle, Amtsblatt				
1/015000/457100	Mitteilungsblatt (Herstellungskosten und Versand)	2 563,94	1 062,34	885,28	177,06
1/015000/710000	Öffentliche Abgaben (Werbeabgabe)	351,31	0,00	0,00	0,00
1/015000/728100	Leistungen von Firmen (Inseratwerbung)	998,56	0,00	0,00	0,00
	Summe 015000 Pressestelle, Amtsblatt	3 913,81	1 062,34	885,28	177,06
022000	Bürgerbüro				
1/022000/456000	Schreib-, Zeichen- u. sonstige Büromittel	3,50	0,00	0,00	0,00
1/022000/457010	Ausdrucke Drucker, Kopierer, HPC-Dual	0,00	509,60	509,60	0,00
1/022000/459000	Sonstige Verbrauchsgüter	44,00	0,00	0,00	0,00
1/022000/618100	Instandhaltung und Wartung EDV (Hardware/Software)	105,05	129,22	129,22	0,00
1/022000/618110	Instandh.u.Wartung Kommunal/Verwaltungssoftware	1 359,37	1 460,37	1 460,37	0,00
1/022000/630000	Postdienste	411,61	254,08	254,08	0,00
	Summe 022000 Bürgerbüro	1 923,53	2 353,27	2 353,27	0,00
030000	Bau, Baurecht, Planung, Umwelt u. Sicherheit				
1/030000/456000	Schreib-, Zeichen- u. sonstige Büromittel	149,30	390,00	390,00	0,00
1/030000/457010	Ausdrucke Drucker, Kopierer, HPC-Dual	150,00	584,55	584,55	0,00
1/030000/618100	Instandhaltung und Wartung EDV (Hardware/Software)	75,08	0,00	0,00	0,00
1/030000/630000	Postdienste	1 041,20	88,22	88,22	0,00
	Summe 030000 Bau, Baurecht, Planung, Umwelt u. Sicherheit	1 415,58	1 062,77	1 062,77	0,00
031000	Raumordnung				
1/031000/728400	Planung und Beratung für Stadtentwicklung	16 643,34	300,00	300,00	0,00
	Summe 031000 Raumordnung	16 643,34	300,00	300,00	0,00
062000	Ehrungen und Auszeichnungen				
1/062000/728100	Aufwendungen für Gratulationen	4,40	0,00	0,00	0,00
	Summe 062000 Ehrungen und Auszeichnungen	4,40	0,00	0,00	0,00
063000	Partnerstädte Porcia				
1/063000/729000	Sonstige Ausgaben	0,00	117,50	117,50	0,00
	Summe 063000 Partnerstädte Porcia	0,00	117,50	117,50	0,00

Konto	Bezeichnung	Saldo Brutto 31.12.2021	Saldo Brutto 31.12.2022	Netto	USt
063010	Europaangelegenheiten				
1/063010/728000	Entgelte für sonstige Leistungen	0,00	20,15	20,15	0,00
	Summe 063010 Europaangelegenheiten	0,00	20,15	20,15	0,00
070000	Verfügunsmittel des Bürgermeisters				
1/070000/729000	Bürgermeister	0,00	350,00	350,00	0,00
1/070000/729020	STR Unterrieder	453,60	0,00	0,00	0,00
1/070000/729040	STR Gradnitzer	0,00	42,37	42,37	0,00
	Summe 070000 Verfügunsmittel des Bürgermeisters	453,60	392,37	392,37	0,00
131000	Baurechtsamt				
1/131000/456000	Schreib-, Zeichen- u. sonstige Büromittel	0,00	382,20	382,20	0,00
1/131000/457010	Ausdrucke Drucker, Kopierer, HPC-Dual	303,60	449,56	449,56	0,00
1/131000/618100	Instandhaltung und Wartung EDV (Hardware/Software)	98,87	64,57	64,57	0,00
1/131000/618110	Instandh.u.Wartung Kommunal/Verwaltungssoftware	32,10	32,10	32,10	0,00
1/131000/630000	Postdienste	230,16	331,84	331,84	0,00
1/131000/728100	Entgelte für sonstige Leistungen (Feuerbeschaukosten)	50,00	0,00	0,00	0,00
	Summe 131000 Baurechtsamt	714,73	1 260,27	1 260,27	0,00
132000	Gesundheitspolizei				
1/132000/728000	Entgelte für sonstige Leistungen (Totenbeschaukosten)	7 643,00	6 386,92	6 386,92	0,00
	Summe 132000 Gesundheitspolizei	7 643,00	6 386,92	6 386,92	0,00
133000	Veterinärpolizei				
1/133000/757000	Tierschutzangelegenheiten (Beiträge an Institutionen)	0,00	146,00	146,00	0,00
	Summe 133000 Veterinärpolizei	0,00	146,00	146,00	0,00
163000	Freiwillige Feuerwehren				
1/163000/400000	Geringwertige Wirtschaftsgüter des Anlagevermögens	304,00	0,00	0,00	0,00
1/163000/452000	Treibstoffe	494,87	977,33	977,33	0,00
1/163000/457000	Druckwerke	69,00	0,00	0,00	0,00
1/163000/457010	Ausdrucke Drucker, Kopierer, HPC-Dual	0,00	38,52	38,52	0,00
1/163000/459000	Sonstige Verbrauchsgüter	120,15	283,86	283,86	0,00
1/163000/600300	Energiebezüge Fernwärme	1 258,81	-38,30	-38,30	0,00
1/163000/614000	Instandhaltung von Gebäuden	12,00	0,00	0,00	0,00
1/163000/616000	Instandhaltung von Maschinen und maschinellen Anlagen	50,72	0,00	0,00	0,00
1/163000/617000	Instandhaltung von Fahrzeugen	0,00	5,21	5,21	0,00
1/163000/618000	Instandhaltung von sonstigen Anlagen (Ausstattung/Werkzeuge)	32,82	0,00	0,00	0,00

Konto	Bezeichnung	Saldo Brutto 31.12.2021	Saldo Brutto 31.12.2022	Netto	USt
1/163000/630000	Postdienste	20,47	21,36	21,36	0,00
1/163000/631000	Telekommunikationsdienste	191,55	281,59	281,59	0,00
1/163000/670000	Versicherungen	99,38	0,00	0,00	0,00
1/163000/700020	Miete Kommunikationsanlage	518,24	518,24	518,24	0,00
1/163000/728000	Entgelte für sonstige Leistungen	36,45	0,00	0,00	0,00
	Summe 163000 Freiwillige Feuerwehren	3 208,46	2 087,81	2 087,81	0,00
163001	TLFA 4000 Iveco Trakker Nr. 1 FF Spittal/Drau				
5/163001/040000	Fahrzeuge	0,00	79,60	79,60	0,00
	Summe 163001 TLFA 4000 Iveco Trakker Nr. 1 FF Spittal/Drau	0,00	79,60	79,60	0,00
163002	TLFA 4000 Iveco Trakker Nr. 2 FF Spittal/Drau				
5/163002/040000	Fahrzeuge	0,00	79,60	79,60	0,00
	Summe 163002 TLFA 4000 Iveco Trakker Nr. 2 FF Spittal/Drau	0,00	79,60	79,60	0,00
163004	TLFA Iveco Eurocargo FF 150 E32 FF St. Peter/Amlach				
5/163004/040000	Fahrzeuge	0,00	312 586,98	312 586,98	0,00
5/163004/042000	Betriebsausstattung	0,00	43 587,46	43 587,46	0,00
	Summe 163004 TLFA Iveco Eurocargo FF 150 E32 FF St. Peter/Amlach	0,00	356 174,44	356 174,44	0,00
210000	Verwaltung der Pflichtschulen				
1/210000/457010	Ausdrucke Drucker, Kopierer, HPC-Dual	60,00	0,00	0,00	0,00
	Summe 210000 Verwaltung der Pflichtschulen	60,00	0,00	0,00	0,00
211000	Volksschule West				
1/211000/454000	Reinigungsmittel	43,13	0,00	0,00	0,00
1/211000/457000	Druckwerke	1 115,82	0,00	0,00	0,00
1/211000/457010	Ausdrucke Drucker, Kopierer, HPC-Dual	0,00	222,43	222,43	0,00
1/211000/600100	Energiebezüge Strom	2 437,70	0,00	0,00	0,00
1/211000/600300	Energiebezüge Fernwärme	2 693,19	3 293,48	3 293,48	0,00
1/211000/614000	Instandhaltung von Gebäuden	1 919,41	4 774,39	4 774,39	0,00
1/211000/618000	Instandhaltung von sonstigen Anlagen (Ausstattung)	32,95	0,00	0,00	0,00
1/211000/631000	Telekommunikationsdienste	28,62	21,42	21,42	0,00
1/211000/700020	Miete Kommunikationsanlage	499,09	499,09	499,09	0,00
1/211000/728000	Entgelte für sonstige Leistungen	39,57	4 046,89	4 046,89	0,00
1/211000/728100	Fremdleistungen Reinigung (GB2)	2 038,61	0,00	0,00	0,00
	Summe 211000 Volksschule West	10 848,09	12 857,70	12 857,70	0,00

Konto	Bezeichnung	Saldo Brutto 31.12.2021	Saldo Brutto 31.12.2022	Netto	USt
211100	Volksschule Ost				
1/211100/400030	Geringwertige Wirtschaftsgüter (GWG)	0,00	138,26	138,26	0,00
1/211100/457010	Ausdrucke Drucker, Kopierer, HPC-Dual	0,00	-65,08	-65,08	0,00
1/211100/600300	Energiebezüge Fernwärme	-681,77	-4 177,80	-4 177,80	0,00
1/211100/614000	Instandhaltung von Gebäuden	1 303,40	0,00	0,00	0,00
1/211100/631000	Telekommunikationsdienste	55,20	27,84	27,84	0,00
1/211100/700020	Miete Kommunikationsanlage	446,72	446,72	446,72	0,00
1/211100/728000	Entgelte für sonstige Leistungen	24,37	7 609,17	7 609,17	0,00
1/211100/728100	Fremdleistungen Reinigung (GB2)	3 889,39	0,00	0,00	0,00
5/211100/010000	Gebäude	124 481,76	0,00	0,00	0,00
	Summe 211100 Volksschule Ost	129 519,07	3 979,11	3 979,11	0,00
211200	Volksschule Molzbichl				
1/211200/400000	Geringwertige Wirtschaftsgüter des Anlagevermögens	196,63	15,90	15,90	0,00
1/211200/457010	Ausdrucke Drucker, Kopierer, HPC-Dual	0,00	251,12	251,12	0,00
1/211200/458000	Mittel zur ärztlichen Betreuung und Gesundheitsvorsorge	0,00	8,00	8,00	0,00
1/211200/614000	Instandhaltung von Gebäuden	215,18	66,23	66,23	0,00
1/211200/631000	Telekommunikationsdienste	26,46	3,00	3,00	0,00
1/211200/728000	Entgelte für sonstigen Leistungen von Gewerbetreibenden, Firmen und jur. Personen	7,93	0,00	0,00	0,00
	Summe 211200 Volksschule Molzbichl	446,20	344,25	344,25	0,00
213000	Antoniuschule				
1/213000/600100	Energiebezüge Strom	1 271,68	0,00	0,00	0,00
1/213000/600300	Energiebezüge Fernwärme	1 904,94	2 329,54	2 329,54	0,00
1/213000/614000	Instandhaltung von Gebäuden	0,00	102,16	102,16	0,00
	Summe 213000 Antoniuschule	3 176,62	2 431,70	2 431,70	0,00
232000	Schülerbetreuung				
1/232000/755000	Laufende Transferzahlungen an Unternehmungen (Transporte)	880,00	968,00	968,00	0,00
	Summe 232000 Schülerbetreuung	880,00	968,00	968,00	0,00
240000	Kindergarten West				
1/240000/457000	Druckwerke	45,98	0,00	0,00	0,00
1/240000/457010	Ausdrucke Drucker, Kopierer, HPC-Dual	0,00	98,91	82,42	16,49
1/240000/610000	Instandhaltung von Grund und Boden	619,81	0,00	0,00	0,00
1/240000/614000	Instandhaltung von Gebäuden	0,00	54,45	45,37	9,08
1/240000/630000	Postdienste	0,00	1,78	1,78	0,00
1/240000/631000	Telekommunikationsdienste	10,20	3,00	2,50	0,50

Konto	Bezeichnung	Saldo Brutto 31.12.2021	Saldo Brutto 31.12.2022	Netto	USt
1/240000/700020	Miete Kommunikationsanlage	25,40	25,40	21,17	4,23
1/240000/728000	Entgelte für sonstige Leistungen (Rundfunk)	4,10	0,00	0,00	0,00
	Summe 240000 Kindergarten West	705,49	183,54	153,24	30,30
240100	Kindergarten Ost				
1/240100/457010	Ausdrucke Drucker, Kopierer, HPC-Dual	0,00	184,79	153,99	30,80
1/240100/600300	Energiebezüge Fernwärme	303,91	-208,38	-173,65	-34,73
1/240100/614000	Instandhaltung von Gebäuden	0,00	52,80	44,00	8,80
1/240100/618000	Instandhaltung von sonstigen Anlagen (Ausstattung)	3,59	0,00	0,00	0,00
1/240100/630000	Postdienste	0,00	7,03	7,03	0,00
1/240100/631000	Telekommunikationsdienste	29,40	15,00	12,50	2,50
1/240100/700020	Miete Kommunikationsanlage	401,77	401,77	334,81	66,96
1/240100/728000	Entgelte für sonstige Leistungen	11,03	0,00	0,00	0,00
	Summe 240100 Kindergarten Ost	749,70	453,01	378,68	74,33
240200	Kindergarten Rothenthurn				
1/240200/457010	Ausdrucke Drucker, Kopierer, HPC-Dual	0,00	42,12	35,10	7,02
1/240200/620000	Transporte	224,33	0,00	0,00	0,00
1/240200/630000	Postdienste	0,00	1,78	1,78	0,00
1/240200/631000	Telekommunikationsdienste	3,00	123,65	103,04	20,61
1/240200/728000	Entgelte für sonstige Leistungen	2,13	0,00	0,00	0,00
	Summe 240200 Kindergarten Rothenthurn	229,46	167,55	139,92	27,63
250000	Schülerhort West				
1/250000/600100	Energiebezüge Strom	203,15	0,00	0,00	0,00
1/250000/600300	Energiebezüge Fernwärme	591,19	722,96	602,47	120,49
1/250000/614000	Instandhaltung von Gebäuden	0,00	80,00	66,67	13,33
	Summe 250000 Schülerhort West	794,34	802,96	669,14	133,82
250100	Schülerhort Ost				
1/250100/600300	Energiebezüge Fernwärme	-87,03	-533,30	-444,42	-88,88
1/250100/728000	Entgelte für sonstige Leistungen	1,83	0,00	0,00	0,00
	Summe 250100 Schülerhort Ost	-85,20	-533,30	-444,42	-88,88
259000	Jugendservicestelle				
1/259000/400000	Geringwertige Wirtschaftsgüter des Anlagevermögens	0,00	84,98	84,98	0,00
1/259000/457000	Druckwerke	795,96	0,00	0,00	0,00
1/259000/457010	Ausdrucke Drucker, Kopierer, HPC-Dual	0,00	35,39	35,39	0,00
1/259000/631000	Telekommunikationsdienste	19,06	19,86	19,86	0,00

Konto	Bezeichnung	Saldo Brutto 31.12.2021	Saldo Brutto 31.12.2022	Netto	USt
1/259000/700000	Mietzinse	162,96	177,28	177,28	0,00
1/259000/728000	Entgelte für sonstige Leistungen	392,56	97,84	97,84	0,00
1/259000/728100	Entgelte für sonstige Leistungen - Reinigung	142,42	0,00	0,00	0,00
	Summe 259000 Jugendservicestelle	1 512,96	415,35	415,35	0,00
262000	Sportstadion Spittal/Drau				
1/262000/614000	Instandhaltung von Gebäuden	0,00	120,00	100,00	20,00
1/262000/700000	Mietzinse	-10 880,94	44 924,56	37 437,13	7 487,43
1/262000/728000	Entgelte für sonstige Leistungen	29,59	0,00	0,00	0,00
	Summe 262000 Sportstadion Spittal/Drau	-10 851,35	45 044,56	37 537,13	7 507,43
262001	Sanierung und Umbau Goldeckstadion				
5/262001/010000	Gebäude und Bauten	0,00	2 609,23	2 174,36	434,87
	Summe 262001 Sanierung und Umbau Goldeckstadion	0,00	2 609,23	2 174,36	434,87
262100	Sportplatz Rothenthurn				
1/262100/614000	Instandhaltung von Gebäuden	3 675,17	0,00	0,00	0,00
1/262100/618000	Instandhaltung von sonstigen Anlagen	0,00	4 299,97	3 583,31	716,66
	Summe 262100 Sportplatz Rothenthurn	3 675,17	4 299,97	3 583,31	716,66
262200	Sportplatz Amlach				
1/262200/610000	Instandhaltung von Grund und Boden	0,00	54,60	54,60	0,00
1/262200/614000	Instandhaltung von Gebäuden	1 418,47	0,00	0,00	0,00
	Summe 262200 Sportplatz Amlach	1 418,47	54,60	54,60	0,00
263000	Sporthalle Spittal/Drau				
1/263000/614000	Instandhaltung von Gebäuden	2 749,20	277,28	231,07	46,21
1/263000/631000	Telekommunikationsdienste	0,00	16,82	14,02	2,80
1/263000/728000	Entgelte für sonstige Leistungen (Reinigung)	6,44	3 091,58	2 576,32	515,26
	Summe 263000 Sporthalle Spittal/Drau	2 755,64	3 385,68	2 821,41	564,27
264000	Kunsteisbahn				
1/264000/700000	Mietzinse	-1 777,40	7 338,43	6 115,36	1 223,07
	Summe 264000 Kunsteisbahn	-1 777,40	7 338,43	6 115,36	1 223,07
269000	Sonstige Sportförderung				
1/269000/757000	Laufende Transferzahlungen an private Institutionen (Beiträge an Sportvereine)	3 000,00	0,00	0,00	0,00
1/269000/757200	Beiträge zu Jugend- und Sportveranstaltungen	925,00	0,00	0,00	0,00
	Summe 269000 Sonstige Sportförderung	3 925,00	0,00	0,00	0,00

Konto	Bezeichnung	Saldo Brutto 31.12.2021	Saldo Brutto 31.12.2022	Netto	USt
273000	Stadtbücherei Spittal/Drau				
1/273000/070000	Aktivierungsfähige Rechte (immaterielle Vermögenswerte)	864,00	0,00	0,00	0,00
1/273000/457000	Druckwerke	863,93	62,86	55,51	7,35
1/273000/457010	Ausdrucke Drucker, Kopierer, HPC-Dual	0,00	129,28	107,73	21,55
1/273000/459000	Sonstige Verbrauchsgüter	0,00	185,40	154,50	30,90
1/273000/700020	Miete Kommunikationsanlage	61,75	61,75	51,46	10,29
1/273000/728000	Entgelte für sonstige Leistungen	400,00	100,00	100,00	0,00
	Summe 273000 Stadtbücherei Spittal/Drau	2 189,68	539,29	469,20	70,09
300000	Kultur				
1/300000/042000	Amtsausstattung	4 641,60	0,00	0,00	0,00
1/300000/456000	Schreib-, Zeichen- u. sonstige Büromittel	0,00	373,83	311,52	62,31
1/300000/457000	Druckwerke	1 215,90	0,00	0,00	0,00
1/300000/457010	Ausdrucke Drucker, Kopierer, HPC-Dual	30,00	19,37	16,13	3,24
1/300000/618100	Instandhaltung und Wartung EDV (Hardware/Software)	0,00	80,85	67,37	13,48
1/300000/630000	Postdienste	390,46	309,73	280,23	29,50
1/300000/631000	Telekommunikationsdienste	7,20	0,00	0,00	0,00
1/300000/700020	Miete Kommunikationsanlage	112,56	112,56	93,80	18,76
1/300000/728000	Entgelte für sonstige Leistungen	327,23	600,00	600,00	0,00
1/300000/728100	Leistungen an AKM	0,00	2 985,31	2 507,66	477,65
1/300000/728200	Plakatierungskosten	144,00	0,00	0,00	0,00
	Summe 300000 Kultur	6 868,95	4 481,65	3 876,71	604,94
300100	Galerie im Schloß Porcia				
1/300100/728000	Entgelte für sonstige Leistungen	0,00	260,46	250,79	9,67
	Summe 300100 Galerie im Schloß Porcia	0,00	260,46	250,79	9,67
300200	Theaterfahrten				
1/300200/621000	Sonstige Transporte	990,00	0,00	0,00	0,00
	Summe 300200 Theaterfahrten	990,00	0,00	0,00	0,00
320000	Musikschule Spittal/Drau				
1/320000/457010	Ausdrucke Drucker, Kopierer, HPC-Dual	0,00	44,84	44,84	0,00
1/320000/600100	Energiebezüge Strom	150,31	0,00	0,00	0,00
1/320000/600300	Energiebezüge Fernwärme	1 379,44	1 686,90	1 686,90	0,00
1/320000/614000	Instandhaltung von Gebäuden	0,00	439,86	439,86	0,00
1/320000/631000	Telekommunikationsdienste	40,68	0,00	0,00	0,00

Rechnungsabschluss 2022

Stadtgemeinde Spittal an der Drau

Nachweis Lieferantenverbindlichkeiten

Konto	Bezeichnung	Saldo Brutto 31.12.2021	Saldo Brutto 31.12.2022	Netto	USt
1/320000/728100	Fremdleistungen Reinigung (GB2)	202,64	0,00	0,00	0,00
	Summe 320000 Musikschule Spittal/Drau	1 773,07	2 171,60	2 171,60	0,00
322000	Gesangsvereine und Musikkapellen				
1/322000/757300	Jugendförderung der Musikkapellen	-39,26	0,00	0,00	0,00
	Summe 322000 Gesangsvereine und Musikkapellen	-39,26	0,00	0,00	0,00
360000	Bezirksheimatmuseum Spittal/Drau				
1/360000/600100	Energiebezüge Strom	2,76	0,00	0,00	0,00
	Summe 360000 Bezirksheimatmuseum Spittal/Drau	2,76	0,00	0,00	0,00
360100	Betreuungsmaßnahmen von Museen				
1/360100/600100	Energiebezüge Strom	15,14	0,00	0,00	0,00
	Summe 360100 Betreuungsmaßnahmen von Museen	15,14	0,00	0,00	0,00
361000	Stadtarchiv				
1/361000/457000	Druckwerke	93,74	0,00	0,00	0,00
1/361000/631000	Telekommunikationsdienste	45,36	47,59	47,59	0,00
1/361000/728000	Entgelte für sonstige Leistungen	3,15	0,00	0,00	0,00
	Summe 361000 Stadtarchiv	142,25	47,59	47,59	0,00
411000	Maßnahmen der Sozialhilfe				
1/411000/751600	Transfers an Länder, Landesfonds und Landeskammern - Sozialhilfe Kopfquote	9 280,00	0,00	0,00	0,00
	Summe 411000 Maßnahmen der Sozialhilfe	9 280,00	0,00	0,00	0,00
423000	Essen auf Rädern				
1/423000/430000	Lebensmittel	13 491,20	15 325,12	13 931,93	1 393,19
1/423000/452000	Treibstoffe	540,34	256,71	213,92	42,79
1/423000/456000	Schreib-, Zeichen- u. sonstige Büromittel	11,40	0,00	0,00	0,00
1/423000/457010	Ausdrucke Drucker, Kopierer, HPC-Dual	0,00	42,74	35,62	7,12
1/423000/617000	Instandhaltung von Fahrzeugen	0,00	15,98	13,32	2,66
1/423000/630000	Postdienste	0,00	115,45	115,45	0,00
1/423000/631000	Telekommunikationsdienste	11,20	11,20	9,33	1,87
1/423000/728000	Entgelte für Leistungen	2 180,16	2 263,01	1 885,84	377,17
	Summe 423000 Essen auf Rädern	16 234,30	18 030,21	16 205,41	1 824,80
429000	Sonstige Einrichtungen und Maßnahmen				
1/429000/700000	Mietzinse	192,97	0,00	0,00	0,00

Rechnungsabschluss 2022

Stadtgemeinde Spittal an der Drau

Nachweis Lieferantenverbindlichkeiten

Konto	Bezeichnung	Saldo Brutto 31.12.2021	Saldo Brutto 31.12.2022	Netto	USt
1/429000/768100	Zuwendungen an Bedürftige	70,00	1 000,00	1 000,00	0,00
	Summe 429000 Sonstige Einrichtungen und Maßnahmen	262,97	1 000,00	1 000,00	0,00
441900	Corona-Krise 2020				
1/441900/728000	Entgelte für sonstige Leistungen	0,00	360,00	360,00	0,00
	Summe 441900 Corona-Krise 2020	0,00	360,00	360,00	0,00
522000	Maßnahmen der Luftreinhaltung				
1/522000/728000	Entgelte für sonstige Leistungen	3,21	0,00	0,00	0,00
	Summe 522000 Maßnahmen der Luftreinhaltung	3,21	0,00	0,00	0,00
528000	Tierkörperbeseitigung				
1/528000/728000	Entgelte für sonstige Leistungen	28,00	0,00	0,00	0,00
	Summe 528000 Tierkörperbeseitigung	28,00	0,00	0,00	0,00
612000	Gemeindestraßen				
1/612000/611000	Instandhaltung von Straßenbauten	4 666,79	0,00	0,00	0,00
1/612000/611200	Instandhaltung von Straßen	1 500,61	147,28	147,28	0,00
1/612000/700000	Pacht - Mietzinse	0,00	58,21	58,21	0,00
1/612000/728000	Überwachungskosten ruhender Verkehr	10 821,80	8 348,96	8 348,96	0,00
1/612000/728200	Sonstige Ausgaben (Planungskosten Verkehrskonzept)	1 569,50	0,00	0,00	0,00
	Summe 612000 Gemeindestraßen	18 558,70	8 554,45	8 554,45	0,00
612330	Straßenbaumaßnahmen 2018-2020				
6/612330/829900	Interne Rückzahlung investive Gebarung ABA/WVA an KTP-Projekt 612330	347 435,09	0,00	0,00	0,00
	Summe 612330 Straßenbaumaßnahmen 2018-2020	-347 435,09	0,00	0,00	0,00
612361	STRB Industriegeb.Spittal 2019				
5/612361/003000	Grundstücke zu Straßenbauten	2 657,70	0,00	0,00	0,00
	Summe 612361 STRB Industriegeb.Spittal 2019	2 657,70	0,00	0,00	0,00
612362	Straßensanierung ab 2021				
5/612362/060000	Im Bau befindliche Grundstückseinrichtungen	1 153,88	0,00	0,00	0,00
	Summe 612362 Straßensanierung ab 2021	1 153,88	0,00	0,00	0,00
632000	Wasserwehre und Schleusen				
1/632000/619000	Instandhaltung von Sonderanlagen	197,95	0,00	0,00	0,00
	Summe 632000 Wasserwehre und Schleusen	197,95	0,00	0,00	0,00

Konto	Bezeichnung	Saldo Brutto 31.12.2021	Saldo Brutto 31.12.2022	Netto	USt
640000	Straßenverkehr				
1/640000/611000	Instandhaltung von Straßenbauten	0,00	48,79	48,79	0,00
1/640000/611100	Instandhaltung von Straßenbauten II	3 863,59	7 228,12	7 228,12	0,00
1/640000/728000	Sonstige Verkehrsmaßnahmen	40,35	0,00	0,00	0,00
	Summe 640000 Straßenverkehr	3 903,94	7 276,91	7 276,91	0,00
680001	Breitband				
5/680001/060000	Im Bau befindliche Grundstückseinrichtungen	11 206,88	0,00	0,00	0,00
	Summe 680001 Breitband	11 206,88	0,00	0,00	0,00
742000	Produktionsförderung				
1/742000/755000	Stierfuttermittel	1 459,13	590,10	590,10	0,00
1/742000/757020	Beihilfen und Subventionen private Organisationen	0,00	500,00	500,00	0,00
	Summe 742000 Produktionsförderung	1 459,13	1 090,10	1 090,10	0,00
771000	Tourismusförderung				
1/771000/757000	Laufende Transferzahlungen an private Institutionen ohne Erwerbscharakter	30 737,41	30 883,19	30 883,19	0,00
	Summe 771000 Tourismusförderung	30 737,41	30 883,19	30 883,19	0,00
789000	Wirtschaftsförderung				
1/789000/755000	Laufende Transferzahlungen an Unternehmungen (City-Taxi)	7 122,00	8 500,50	8 500,50	0,00
	Summe 789000 Wirtschaftsförderung	7 122,00	8 500,50	8 500,50	0,00
789100	Stadtmarketing				
1/789100/042000	Amtsausstattung	4 641,60	0,00	0,00	0,00
1/789100/400000	Geringwertige Wirtschaftsgüter des Anlagevermögens	0,00	181,64	151,37	30,27
1/789100/456000	Schreib-, Zeichen- u. sonstige Büromittel	43,90	80,80	67,33	13,47
1/789100/457010	Ausdrücke Drucker, Kopierer, HPC-Dual	0,00	6,83	5,69	1,14
1/789100/630000	Postdienste	0,00	14,82	14,82	0,00
1/789100/631000	Telekommunikationsdienste	202,08	166,43	138,69	27,74
1/789100/700020	Miete Kommunikationsanlage	224,73	224,73	187,27	37,46
1/789100/728000	Entgelte für sonstige Leistungen (Sommerveranstaltungen)	6,37	72,72	61,08	11,64
1/789100/728100	Entgelte für sonstige Leistungen (Weihnachtsaktivitäten)	442,83	5 277,98	4 598,20	679,78
	Summe 789100 Stadtmarketing	5 561,51	6 025,95	5 224,45	801,50
814000	Straßenreinigung				
1/814000/020000	Maschinen und maschinelle Anlagen	0,00	1 800,00	1 800,00	0,00
1/814000/400000	Geringwertige Wirtschaftsgüter des Anlagevermögens	2 725,20	650,70	650,70	0,00

Konto	Bezeichnung	Saldo Brutto 31.12.2021	Saldo Brutto 31.12.2022	Netto	USt
1/814000/452000	Treibstoffe	225,26	435,85	435,85	0,00
1/814000/455000	Chemische und sonstige artverwandte Mittel	4 093,49	15 609,60	15 609,60	0,00
1/814000/459000	Sonstige Verbrauchsgüter	0,00	82,32	82,32	0,00
1/814000/459100	Sonstige Verbrauchsgüter (Splitt)	3 473,13	466,68	388,90	77,78
1/814000/600100	Energiebezüge Strom	0,80	0,00	0,00	0,00
1/814000/616000	Instandhaltung von Maschinen und maschinellen Anlagen	2 851,86	298,06	298,06	0,00
1/814000/617000	Instandhaltung von Fahrzeugen	8,76	0,00	0,00	0,00
1/814000/728000	Containerabfuhr	4,50	0,00	0,00	0,00
1/814000/728200	Fremdleistung Straßenreinigung	79 805,34	0,00	0,00	0,00
Summe 814000 Straßenreinigung		93 188,34	19 343,21	19 265,43	77,78
815000	Park- und Gartenanlagen				
1/815000/020000	Maschinen und maschinelle Anlagen	1 380,00	0,00	0,00	0,00
1/815000/400300	Arbeitsschutzbekleidung	433,66	0,00	0,00	0,00
1/815000/452000	Treibstoffe	0,00	261,24	261,24	0,00
1/815000/457010	Ausdrucke Drucker, Kopierer, HPC-Dual	0,00	2,27	2,27	0,00
1/815000/459000	Sonstige Verbrauchsgüter	42,30	42,56	42,56	0,00
1/815000/600100	Energiebezüge Strom	-4,90	0,00	0,00	0,00
1/815000/613200	Instandhaltung Schloßpark	39,00	0,00	0,00	0,00
1/815000/617000	Instandhaltung von Fahrzeugen	358,92	0,00	0,00	0,00
1/815000/700020	Miete Kommunikationsanlage	25,40	25,40	25,40	0,00
1/815000/728000	Entgelte für sonstige Leistungen	29,27	0,00	0,00	0,00
Summe 815000 Park- und Gartenanlagen		2 303,65	331,47	331,47	0,00
815100	Gärtnerei				
1/815100/451000	Brennstoffe	4 981,61	0,00	0,00	0,00
1/815100/459000	Sonstige Verbrauchsgüter	520,25	0,00	0,00	0,00
1/815100/614000	Instandhaltung von Gebäuden	235,21	176,46	176,46	0,00
1/815100/728000	Entgelte für sonstige Leistungen an Gewerbetreibende, Firmen und jur. Personen	4,64	0,00	0,00	0,00
Summe 815100 Gärtnerei		5 741,71	176,46	176,46	0,00
816000	Öffentliche Beleuchtung				
1/816000/005000	Anlagen zu Straßenbauten	10 016,16	0,00	0,00	0,00
1/816000/611000	Instandhaltung von Straßenbauten	2 280,82	2 798,76	2 798,76	0,00
1/816000/618100	Instandhaltung und Wartung EDV (Hardware/Software)	14,87	0,00	0,00	0,00
1/816000/618110	Instandh.u.Wartung Kommunal/Verwaltungssoftware	0,00	16,14	16,14	0,00
1/816000/728000	Entgelte für sonstige Leistungen	323,27	0,00	0,00	0,00
Summe 816000 Öffentliche Beleuchtung		12 635,12	2 814,90	2 814,90	0,00

Rechnungsabschluss 2022

Stadtgemeinde Spittal an der Drau

Nachweis Lieferantenverbindlichkeiten

Konto	Bezeichnung	Saldo Brutto 31.12.2021	Saldo Brutto 31.12.2022	Netto	USt
817000	Friedhöfe				
1/817000/457000	Druckwerke	0,00	2,71	2,71	0,00
1/817000/630000	Postdienste	0,00	9,44	9,44	0,00
1/817000/728000	Entgelte für sonstige Leistungen	242,30	242,00	242,00	0,00
	Summe 817000 Friedhöfe	242,30	254,15	254,15	0,00
820000	Wirtschaftshof -Betrieb m. marktbest.Tätigkeit				
1/820000/400000	Geringwertige Wirtschaftsgüter des Anlagevermögens	0,00	927,34	882,52	44,82
1/820000/400100	Geringwertige Wirtschaftsgüter des Anlagevermögens (Werkzeug)	0,00	279,00	265,51	13,49
1/820000/420400	Roh- und Hilfsstoffe für das Baunebengewerbe	306,12	618,01	588,14	29,87
1/820000/452000	Treibstoffe	13 127,65	10 161,54	9 670,39	491,15
1/820000/454000	Reinigungsmittel	146,84	0,00	0,00	0,00
1/820000/456000	Schreib-, Zeichen- u. sonstige Büromittel	0,00	145,07	138,06	7,01
1/820000/457010	Ausdrucke Drucker, Kopierer, HPC-Dual	0,00	340,94	324,46	16,48
1/820000/459000	Sonstige Verbrauchsgüter	224,88	174,24	165,82	8,42
1/820000/614000	Instandhaltung von Gebäuden	33,15	328,31	312,44	15,87
1/820000/616000	Instandhaltung von Maschinen und maschinellen Anlagen	756,42	0,00	0,00	0,00
1/820000/617000	Instandhaltung von Fahrzeugen	3 313,38	3 212,48	3 057,21	155,27
1/820000/630000	Postdienste	5,46	5,70	5,70	0,00
1/820000/631000	Telekommunikationsdienste	7,20	7,20	6,85	0,35
1/820000/700020	Miete Kommunikationsanlage	522,15	522,15	496,91	25,24
1/820000/728000	Entgelte für sonstige Leistungen	72,53	1 428,15	1 390,50	37,65
	Summe 820000 Wirtschaftshof -Betrieb m. marktbest.Tätigkeit	18 515,78	18 150,13	17 304,51	845,62
828000	Bauernmarkt				
1/828000/600100	Energiebezüge Strom	1,59	0,00	0,00	0,00
	Summe 828000 Bauernmarkt	1,59	0,00	0,00	0,00
833000	Hallen- und Freibad				
1/833000/600100	Energiebezüge Strom	16 470,36	0,00	0,00	0,00
1/833000/614000	Instandhaltung von Gebäuden	142,03	0,00	0,00	0,00
	Summe 833000 Hallen- und Freibad	16 612,39	0,00	0,00	0,00
840000	Grundbesitz und Immobilien				
1/840000/457010	Ausdrucke Drucker, Kopierer, HPC-Dual	0,00	16,16	13,47	2,69
1/840000/600300	Energiebezüge Fernwärme	-1 045,62	4 317,06	3 597,55	719,51
1/840000/614000	Instandhaltung von Gebäuden	1 257,99	0,00	0,00	0,00
1/840000/618100	Instandhaltung und Wartung EDV (Hardware/Software)	15,02	16,14	13,45	2,69

Konto	Bezeichnung	Saldo Brutto 31.12.2021	Saldo Brutto 31.12.2022	Netto	USt
1/840000/618110	Instandh.u.Wartung Kommunal/Verwaltungssoftware	16,05	16,05	13,37	2,68
1/840000/631000	Telekommunikationsdienste	14,40	0,00	0,00	0,00
1/840000/728000	Entgelte für sonstige Leistungen	8,55	0,00	0,00	0,00
	Summe 840000 Grundbesitz und Immobilien	266,39	4 365,41	3 637,84	727,57
846100	Schloß Porcia				
1/846100/400000	Geringwertige Wirtschaftsgüter des Anlagevermögens	0,00	1 208,96	1 007,47	201,49
1/846100/600300	Energiebezüge Fernwärme	120,29	-360,11	-300,09	-60,02
1/846100/614000	Instandhaltung von Gebäuden	6 006,84	311,76	259,80	51,96
1/846100/618000	Instandhaltung von sonstigen Anlagen (Ausstattung)	0,00	398,00	331,67	66,33
1/846100/631000	Telekommunikationsdienste	3,00	3,00	2,50	0,50
1/846100/728000	Entgelte für sonstige Leistungen	44,61	0,00	0,00	0,00
1/846100/728100	Sonstige Ausgaben (Reinigung)	2 572,12	0,00	0,00	0,00
	Summe 846100 Schloß Porcia	8 746,86	1 561,61	1 301,35	260,26
846200	Mehrzweckhaus Rothenthurn				
1/846200/042000	Geschäftsausstattung	0,00	936,00	780,00	156,00
1/846200/614000	Instandhaltung von Gebäuden	3 363,25	197,67	169,00	28,67
1/846200/728000	Entgelte für sonstige Leistungen	8,73	0,00	0,00	0,00
	Summe 846200 Mehrzweckhaus Rothenthurn	3 371,98	1 133,67	949,00	184,67
846300	Stadtsaal Spittal/Drau				
1/846300/459000	Sonstige Verbrauchsgüter	0,00	133,56	111,30	22,26
1/846300/614000	Instandhaltung von Gebäuden	546,60	0,00	0,00	0,00
1/846300/728000	Entgelte für sonstige Leistungen Wirtschaftshof u.a.	13,30	0,00	0,00	0,00
	Summe 846300 Stadtsaal Spittal/Drau	559,90	133,56	111,30	22,26
846500	Mehrzweckhaus St. Peter				
1/846500/728000	Entgelte für sonstige Leistungen	10,49	0,00	0,00	0,00
	Summe 846500 Mehrzweckhaus St. Peter	10,49	0,00	0,00	0,00
850000	Wasserversorgung -Betrieb m. marktbest.Tätigkeit				
1/850000/004000	Wasser- und Kanalisationsbauten	1 001,89	22 016,85	20 374,05	1 642,80
1/850000/070000	Aktivierungsfähige Rechte (immaterielle Vermögenswerte)	1 343,58	0,00	0,00	0,00
1/850000/452000	Treibstoffe	651,30	691,54	576,28	115,26
1/850000/457010	Ausdrucke Drucker, Kopierer, HPC-Dual	0,00	477,60	398,01	79,59
1/850000/459000	Sonstige Verbrauchsgüter	5,00	600,56	500,46	100,10
1/850000/600300	Energiebezüge Fernwärme	1 039,80	102,75	85,62	17,13
1/850000/612000	Instandhaltung von Wasser- und Abwasserbauten und -anlagen	4 853,25	234,31	195,26	39,05

Konto	Bezeichnung	Saldo Brutto 31.12.2021	Saldo Brutto 31.12.2022	Netto	USt
1/850000/617000	Instandhaltung von Fahrzeugen	2 715,25	0,00	0,00	0,00
1/850000/618100	Instandhaltung und Wartung EDV (Hardware/Software)	30,03	32,29	26,91	5,38
1/850000/630000	Postdienste	20,46	43,38	43,38	0,00
1/850000/631000	Telekommunikationsdienste	41,23	41,25	34,37	6,88
1/850000/670000	Versicherungen	0,00	1 777,35	1 777,35	0,00
1/850000/700020	Miete Kommunikationsanlage	415,06	415,06	345,88	69,18
1/850000/728000	Entgelte für sonstige Leistungen	2 856,74	208,72	182,70	26,02
1/850000/752000	Transfers an Gemeinden, Gemeindeverbände (ohne marktbestimmte Tätigkeit) und Gemeindefonc	0,00	1 211,76	1 211,76	0,00
	Summe 850000 Wasserversorgung -Betrieb m. marktbest.Tätigkeit	14 973,59	27 853,42	25 752,03	2 101,39
850001	Sanierung Gmeineck (inkl. Trinkwasserkraftwerk)				
5/850001/060000	Im Bau befindliche Grundstückseinrichtungen	33 939,97	0,00	0,00	0,00
	Summe 850001 Sanierung Gmeineck (inkl. Trinkwasserkraftwerk)	33 939,97	0,00	0,00	0,00
850004	WVA_BA 10 (01-03) - BA 18				
5/850004/060000	Im Bau befindliche Grundstückseinrichtungen	51 735,84	0,00	0,00	0,00
	Summe 850004 WVA_BA 10 (01-03) - BA 18	51 735,84	0,00	0,00	0,00
850005	WVA_BA10 (01-03) - BA 19				
5/850005/060000	Im Bau befindliche Grundstückseinrichtungen	708,69	0,00	0,00	0,00
	Summe 850005 WVA_BA10 (01-03) - BA 19	708,69	0,00	0,00	0,00
850007	WVA_BA 10 (05)				
5/850007/060000	Im Bau befindliche Grundstückseinrichtungen	0,00	132,00	110,00	22,00
	Summe 850007 WVA_BA 10 (05)	0,00	132,00	110,00	22,00
850110	WVA_Ausbau Unterland				
5/850110/060000	Im Bau befindliche Grundstückseinrichtungen	2 722,98	0,00	0,00	0,00
	Summe 850110 WVA_Ausbau Unterland	2 722,98	0,00	0,00	0,00
850120	WVA Industriegebiet Spittal 2019				
5/850120/060000	Im Bau befindliche Grundstückseinrichtungen	2 421,00	0,00	0,00	0,00
	Summe 850120 WVA Industriegebiet Spittal 2019	2 421,00	0,00	0,00	0,00
850400	Sanierung Gmeineck - BA 1, BA 2, BA 3				
5/850400/060000	Im Bau befindliche Grundstückseinrichtungen BA 2 ab 2022	169 699,83	-4 108,73	-3 423,94	-684,79
	Summe 850400 Sanierung Gmeineck - BA 1, BA 2, BA 3	169 699,83	-4 108,73	-3 423,94	-684,79

Konto	Bezeichnung	Saldo Brutto 31.12.2021	Saldo Brutto 31.12.2022	Netto	USt
850700	WVA_BA 10 (01-03) - BA 16				
5/850700/060010	Im Bau befindliche Grundstückseinrichtungen BA 18 ab 2022	258 679,13	0,00	0,00	0,00
5/850700/060020	Im Bau befindliche Grundstückseinrichtungen BA 19 ab 2022	3 543,47	0,00	0,00	0,00
	Summe 850700 WVA_BA 10 (01-03) - BA 16	262 222,60	0,00	0,00	0,00
851000	Abwasserbeseitigung -Betrieb m. marktbest.Tätigkeit				
1/851000/004000	Kanalisationsbauten	6 654,00	79 880,45	70 034,46	9 845,99
1/851000/400000	Geringwertige Wirtschaftsgüter des Anlagevermögens	0,00	24,92	20,77	4,15
1/851000/451000	Brennstoffe	642,86	0,00	0,00	0,00
1/851000/452000	Treibstoffe	1 001,84	1 534,14	1 278,45	255,69
1/851000/457010	Ausdrücke Drucker, Kopierer, HPC-Dual	0,00	451,55	376,30	75,25
1/851000/459000	Sonstige Verbrauchsgüter	0,00	132,00	110,00	22,00
1/851000/600100	Energiebezüge Strom	3 223,84	0,00	0,00	0,00
1/851000/612000	Instandhaltung von Wasser- und Abwasserbauten und -anlagen	2 557,75	285,30	237,75	47,55
1/851000/618100	Instandhaltung und Wartung EDV (Hardware/Software)	45,05	32,29	26,91	5,38
1/851000/630000	Postdienste	20,46	43,38	43,38	0,00
1/851000/631000	Telekommunikationsdienste	19,06	19,86	16,55	3,31
1/851000/670000	Versicherungen	0,00	1 777,35	1 777,35	0,00
1/851000/710000	Öffentliche Abgaben	19,44	14,74	12,28	2,46
1/851000/720800	Betriebskostenersätze an Verbände	29 324,26	32 750,53	29 459,63	3 290,90
1/851000/728000	Entgelte für sonstige Leistungen	125,64	41 643,23	34 702,69	6 940,54
1/851000/775000	Kapitaltransfers an Unternehmen (ohne Finanzunternehmen) und andere	1 083,53	-12 785,61	-10 654,67	-2 130,94
	Summe 851000 Abwasserbeseitigung -Betrieb m. marktbest.Tätigkeit	44 717,73	145 804,13	127 441,85	18 362,28
851003	ABA_BA 10 (01-03) - BA 18.1				
5/851003/060000	Im Bau befindliche Grundstückseinrichtungen	111 993,94	0,00	0,00	0,00
	Summe 851003 ABA_BA 10 (01-03) - BA 18.1	111 993,94	0,00	0,00	0,00
851004	ABA_BA 10 (01-03) - BA 18.2				
5/851004/060000	Im Bau befindliche Grundstückseinrichtungen	28 848,51	0,00	0,00	0,00
	Summe 851004 ABA_BA 10 (01-03) - BA 18.2	28 848,51	0,00	0,00	0,00
851005	ABA_BA 10 (01-03) - BA 19				
5/851005/060000	Im Bau befindliche Grundstückseinrichtungen	17 008,64	921,14	767,62	153,52
	Summe 851005 ABA_BA 10 (01-03) - BA 19	17 008,64	921,14	767,62	153,52

Konto	Bezeichnung	Saldo Brutto 31.12.2021	Saldo Brutto 31.12.2022	Netto	USt
851007	ABA_BA 10 (BA 05)				
5/851007/060000	Im Bau befindliche Grundstückseinrichtungen	2 377,63	132,00	110,00	22,00
	Summe 851007 ABA_BA 10 (BA 05)	2 377,63	132,00	110,00	22,00
851810	ABA_BA 10 (01-03) - BA 16 (vor 2022) BA 18.1 BA 18.2				
5/851810/004000	Wasser- und Kanalisationsbauten BA 16	1 596,00	0,00	0,00	0,00
5/851810/060010	Im Bau befindliche Grundstückseinrichtungen BA 18.1 ab 2021	212 534,59	0,00	0,00	0,00
5/851810/060020	Im Bau befindliche Grundstückseinrichtungen BA 18.2 ab 2021	144 242,54	0,00	0,00	0,00
5/851810/729900	Sonstige Aufwendungen	347 435,09	0,00	0,00	0,00
	Summe 851810 ABA_BA 10 (01-03) - BA 16 (vor 2022) BA 18.1 BA 18.2	705 808,22	0,00	0,00	0,00
851920	ABA Industriegebiet Spittal/Drau 2019				
5/851920/060000	Im Bau befindliche Grundstückseinrichtungen	1 614,00	0,00	0,00	0,00
	Summe 851920 ABA Industriegebiet Spittal/Drau 2019	1 614,00	0,00	0,00	0,00
852000	Müllbeseitigung -Betrieb m. marktbest.Tätigkeit				
1/852000/451000	Brennstoffe	1 394,95	0,00	0,00	0,00
1/852000/452000	Treibstoffe	2 315,22	2 914,38	2 428,65	485,73
1/852000/456000	Schreib-, Zeichen- u. sonstige Büromittel	49,50	0,00	0,00	0,00
1/852000/457000	Druckwerke	335,15	0,00	0,00	0,00
1/852000/457010	Ausdrucke Drucker, Kopierer, HPC-Dual	115,02	107,23	89,35	17,88
1/852000/459000	Sonstige Verbrauchsgüter	148,80	180,60	150,50	30,10
1/852000/600100	Energiebezüge Strom	131,42	0,00	0,00	0,00
1/852000/614000	Instandhaltung von Gebäuden	174,00	109,24	91,03	18,21
1/852000/617000	Instandhaltung von Fahrzeugen	0,00	727,80	414,50	313,30
1/852000/618100	Instandhaltung und Wartung EDV (Hardware/Software)	30,03	32,29	26,91	5,38
1/852000/630000	Postdienste	401,47	23,44	23,44	0,00
1/852000/700020	Miete Kommunikationsanlage	25,40	25,40	21,17	4,23
1/852000/720820	Betriebskostenersatz an Verband (Problem- u. Altstoffsammlung)	2 280,38	4 635,74	4 196,52	439,22
1/852000/720830	Betriebskostenersatz an Verband (AWV f. Deponie)	99 280,80	98 552,20	82 874,66	15 677,54
1/852000/720840	Betriebskostenersatz Verband (AWV f. Kompostierung)	5 449,10	6 297,18	5 724,71	572,47
1/852000/728000	Entgelte für sonstige Leistungen an Gewerbetreibende, Firmen und jur. Personen	421,94	429,22	390,20	39,02
1/852000/728300	Kostenbeitrag für Problem- und Altstoffsammlung	12 326,45	0,00	0,00	0,00
2/852000/808100	Veräußerung von Altmaterial	0,00	163,40	163,40	0,00
	Summe 852000 Müllbeseitigung -Betrieb m. marktbest.Tätigkeit	124 879,63	113 871,32	96 268,24	17 603,08
853000	Gemeindeeigener Hausbesitz -Betrieb m.markt.best. Tätigkeit				
1/853000/603000	Wärme	-1 184,77	0,00	0,00	0,00

Konto	Bezeichnung	Saldo Brutto 31.12.2021	Saldo Brutto 31.12.2022	Netto	USt
1/853000/400000	Geringwertige Wirtschaftsgüter des Anlagevermögens	256,54	259,68	216,40	43,28
1/853000/452000	Treibstoffe	357,01	191,70	159,75	31,95
1/853000/457010	Ausdrucke Drucker, Kopierer, HPC-Dual	0,00	470,30	391,91	78,39
1/853000/459000	Sonstige Verbrauchsgüter	8,98	239,24	199,37	39,87
1/853000/600100	Energiebezüge Strom	132,01	0,00	0,00	0,00
1/853000/600200	Energiebezüge Gas	6 285,41	1 186,73	988,95	197,78
1/853000/600300	Energiebezüge Fernwärme	1 666,54	-6 524,86	-5 437,41	-1 087,45
1/853000/614000	Instandhaltung von Gebäuden (überwältzbar)	1 491,27	13 661,19	11 464,55	2 196,64
1/853000/614100	Instandhaltung von Gebäuden (Reparaturen) BK-Art 101	16 481,55	39 375,95	32 816,80	6 559,15
1/853000/614200	Instandhaltung der Heizungsanlage (verrechenbar)	525,98	322,60	268,83	53,77
1/853000/614300	Instandsetzung von Wohnungen	643,39	55,06	50,05	5,01
1/853000/616100	Instandhaltung von Wasch- und Trockenautomaten	0,00	541,80	451,50	90,30
1/853000/618100	Instandhaltung und Wartung EDV (Hardware/Software)	30,03	32,29	26,91	5,38
1/853000/618110	Instandh.u.Wartung Kommunal/Verwaltungssoftware	16,05	16,05	13,37	2,68
1/853000/630000	Postdienste	132,54	218,67	218,67	0,00
1/853000/700000	Mietzinse	135,00	1 608,05	1 340,04	268,01
1/853000/728000	Entgelte für sonstige Leistungen	15 965,85	0,00	0,00	0,00
1/853000/729000	Sonstige Ausgaben	546,62	0,00	0,00	0,00
	Summe 853000 Gemeindeeigener Hausbesitz -Betrieb m.marktbest.Tätigkeit	43 490,00	51 654,45	43 169,69	8 484,76
853006	Sanierung WH Forstgartenstraße Nr. 48/50				
5/853006/010000	Gebäude und Bauten	0,00	47 077,36	39 231,13	7 846,23
	Summe 853006 Sanierung WH Forstgartenstraße Nr. 48/50	0,00	47 077,36	39 231,13	7 846,23
853007	Sanierung WH Forstgartenstraße Nr. 49/51/53				
5/853007/010000	Gebäude und Bauten	0,00	101 685,37	84 737,79	16 947,58
	Summe 853007 Sanierung WH Forstgartenstraße Nr. 49/51/53	0,00	101 685,37	84 737,79	16 947,58
853008	Sanierung WH Forstgartenstraße Nr. 55/57				
5/853008/010000	Gebäude und Bauten	0,00	52 701,45	43 917,87	8 783,58
	Summe 853008 Sanierung WH Forstgartenstraße Nr. 55/57	0,00	52 701,45	43 917,87	8 783,58
853009	Sanierung WH Forstgartenstraße Nr. 45/47				
5/853009/010000	Gebäude und Bauten	0,00	53 269,21	44 391,00	8 878,21
	Summe 853009 Sanierung WH Forstgartenstraße Nr. 45/47	0,00	53 269,21	44 391,00	8 878,21
853011	Sanierung WH Unterm Burgstall Nr. 4				
5/853011/010000	Gebäude und Bauten	0,00	721,46	601,22	120,24
	Summe 853011 Sanierung WH Unterm Burgstall Nr. 4	0,00	721,46	601,22	120,24

Rechnungsabschluss 2022

Stadtgemeinde Spittal an der Drau

Nachweis Lieferantenverbindlichkeiten

Konto	Bezeichnung	Saldo Brutto 31.12.2021	Saldo Brutto 31.12.2022	Netto	USt
900000	Finanzverwaltung				
1/900000/400000	Geringwertige Wirtschaftsgüter des Anlagevermögens	782,40	0,00	0,00	0,00
1/900000/457010	Ausdrucke Drucker, Kopierer, HPC-Dual	292,52	1 224,51	1 077,57	146,94
1/900000/618100	Instandhaltung und Wartung EDV (Hardware/Software)	120,06	145,36	127,91	17,45
1/900000/630000	Postdienste	140,05	255,04	255,04	0,00
1/900000/640000	Rechtskosten	59,04	98,54	89,71	8,83
1/900000/728000	Entgelte für sonstige Leistungen	0,00	1 395,00	1 227,60	167,40
	Summe 900000 Finanzverwaltung	1 394,07	3 118,45	2 777,83	340,62
920000	Ausschließliche Gemeindeabgaben				
2/920000/835100	Parkometerabgaben	15 958,90	627,00	627,00	0,00
	Summe 920000 Ausschließliche Gemeindeabgaben	-15 958,90	-627,00	-627,00	0,00
	Gesamt	Brutto 31.12.2021	Brutto 31.12.2022	Netto	USt
		1 742 160,72	1 221 858,23	1 115 532,70	106 325,53

Verbindlichkeiten

Konto	Bezeichnung	Saldo lt. Konto 31.12.2021	Saldo lt. Konto 31.12.2022	Offen	Differenz
331000	Kurzfristige Verbindlichkeiten aus Lieferungen und Leistungen	1 742 160,72	1 221 858,23	1 221 858,23	0,00
332000	Langfristige Verbindlichkeiten aus Lieferungen und Leistungen	0,00	0,00	0,00	0,00
332010	Langfristige Verbindlichkeit Drautalperle	0,00	0,00	0,00	0,00
333000	Kurzfristige Verbindlichkeiten aus Abgaben	0,00	0,00	0,00	0,00
334000	Sonstige kurzfristige Verbindlichkeiten	0,00	197 448,70	0,00	-197 448,70
Summe		1 742 160,72	1 419 306,93	1 221 858,23	-197 448,70

Jahresabschluss Städtische Bestattungsanstalt

Jahresabschluss per 31. Dezember 2022

**Stadtgemeinde Spittal an der Drau
Städtische Bestattungsanstalt
9800 Spittal an der Drau, Edlinger Straße 55**

Stadtgemeinde Spittal/Drau
Städtische Bestattungsanstalt

Bilanz zum 31. Dezember 2022

AKTIVA

A. ANLAGEVERMÖGEN

I. Sachanlagen

1. Bauten

171.839,52

2. andere Anlagen, Betriebs- und
Geschäftsausstattung

75.383,66

3. Anlagen in Bau

3.045,72

250.268,90

II. Finanzanlagen

1. Wertpapiere (Wertrechte) des Anlagevermögens

15.944,09

Summe Anlagevermögen

266.212,99

B. UMLAUFVERMÖGEN

I. Vorräte

1. Waren

142.380,00

II. Forderungen und sonstige
Vermögensgegenstände

1. Forderungen aus Lieferungen und
Leistungen

191.328,05

2. Sonstige Forderungen und Vermögens-
gegenstände

48.671,18

239.999,23

III. Guthaben bei Kreditinstituten

752.111,24

Summe Umlaufvermögen

1.134.490,47

SUMME AKTIVA

1.400.703,46

Stadtgemeinde Spittal/Drau
Städtische Bestattungsanstalt

Bilanz zum 31. Dezember 2022

PASSIVA

A. EIGENKAPITAL

I. Bilanzgewinn 1.362.134,03

B. RÜCKSTELLUNGEN

1. Steuerrückstellungen 0,00

2. sonstige Rückstellungen 4.500,00 4.500,00

C. VERBINDLICHKEITEN

1. Verbindlichkeiten aus Lieferungen und Leistungen 5.931,99

2. Sonstige Verbindlichkeiten 28.137,44 34.069,43

SUMME PASSIVA 1.400.703,46

Stadtgemeinde Spittal/Drau
Städtische Bestattungsanstalt

GEWINN - UND VERLUSTRECHNUNG
VOM 01.01.2022 BIS 31.12.2022

1.	<u>Umsatzerlöse</u>		1.258.724,93
2.	<u>Sonstige betriebliche Erträge</u>		5.545,07
3.	<u>Aufwendungen für Material und sonstige bezogene Herstellungsleistungen</u>		
a.	Materialaufwand	145.130,73	
b.	Aufwendungen für bezogene Leistungen	<u>165.583,26</u>	310.713,99
4.	<u>Personalaufwand</u>		
a.	Löhne und Gehälter		440.589,38
b.	Soziale Aufwendungen (davon Aufwendungen für Altersvorsorge € 74.564,12)		194.807,02
5.	<u>Abschreibungen</u>		
a.	auf Sachanlagen		57.721,29
6.	<u>Sonstige betriebliche Aufwendungen</u>		<u>144.059,21</u>
7.	<u>Zwischensumme aus Z 1 bis 6</u> <u>(Betriebsergebnis)</u>		<u>116.379,11</u>

Stadtgemeinde Spittal/Drau
Städtische Bestattungsanstalt

GEWINN - UND VERLUSTRECHNUNG
VOM 01.01.2022 BIS 31.12.2022

8.	<u>Erträge aus anderen Wertpapieren</u>	42,12
9.	<u>sonstige Zinsen und ähnliche Erträge</u>	91,84
10.	<u>Zinsen und ähnliche Aufwendungen</u>	1.184,49
11.	<u>Zwischensumme aus Z 8 bis 10</u> <u>(Finanzergebnis)</u>	<u>-1.050,53</u>
12.	<u>Steuern vom Einkommen</u>	28.398,97
13.	<u>Jahresüberschuss</u>	<u>86.929,61</u>
14.	<u>BILANZGEWINN</u>	<u>1.362.134,03</u>

Anlagennachweis Städtische Bestattungsanstalt für 2022

Nr.	Text	Anschaffungs-/Herstellungskosten				31.12.2022	Buchwerte	
		01.01.2022	Zugänge	Abgänge	Umbuchungen		01.01.2022	31.12.2022
		EUR	EUR	EUR	EUR	EUR	EUR	EUR
1000	Aussegnungshalle und Zubau Büro	556.071,29	10.336,79	2.900,00	0,00	563.508,08	95.890,35	96.399,59
1001	Glockenturm	6.735,58	0,00	0,00	0,00	6.735,58	2.732,36	2.486,87
1002	Kapelle	14.354,50	0,00	0,00	0,00	14.354,50	7.073,45	6.697,86
1004	Umbau Mitarbeiteräume	115.650,88	0,00	0,00	0,00	115.650,88	71.593,67	66.255,20
1003	Sanierung Außenanlagen	91.970,95	0,00	2.182,76	0,00	89.788,19	13.428,28	10.447,23
1007	Naturbestattung Sternenkinder	11.280,00	0,00	0,00	0,00	11.280,00	6.789,00	5.661,00
4000	Betriebsausstattung	254.331,73	2.141,10	2.789,00	0,00	253.683,83	37.110,79	28.206,69
4010	Betriebsausstattung IG	5.165,24	0,00	0,00	0,00	5.165,24	1.794,05	1.403,58
4100	Büroeinrichtung	12.915,12	0,00	0,00	0,00	12.915,12	2.704,70	2.193,49
5000	Kraftfahrzeuge	228.839,85	0,00	2.590,00	0,00	226.249,85	34.499,42	21.072,02
6211	EDV-Anlagen	42.583,70	6.375,00	0,00	0,00	48.958,70	2.323,71	6.399,65
6250	Anlagen im Bau	0,00	3.045,72	0,00	0,00	3.045,72	0,00	3.045,72
6000	Wertpapiere	15.944,09	0,00	0,00	0,00	15.944,09	15.944,09	15.944,09
	SUMME	1.355.842,93	21.898,61	10.461,76	0,00	1.367.279,78	291.883,87	266.212,99

AfA – GESAMT

Nr.	Text	01.01.2022 EUR	Kumulierte Abschreibungen		Abgänge EUR	31.12.2022 EUR
			Abschreibungen EUR	Zuschreibungen EUR		
1000	Aussegnungshalle und Zubau Büro	460.180,94	9.827,53	0,00	2.899,98	467.108,49
1001	Glockenturm	4.003,22	245,49	0,00	0,00	4.248,71
1002	Kapelle	7.281,05	375,59	0,00	0,00	7.656,64
1004	Umbau Mitarbeiteräume	44.057,21	5.338,47	0,00	0,00	49.395,68
1003	Sanierung Außenanlagen	78.542,67	2.981,04	0,00	2.182,75	79.340,96
1007	Naturbestattung Sternenkinder	4.491,00	1.128,00	0,00	0,00	5.619,00
4000	Betriebsausstattung	217.220,94	11.045,19	0,00	2.788,99	225.477,14
4010	Betriebsausstattung IG	3.371,19	390,47	0,00	0,00	3.761,66
4100	Büroeinrichtung	10.210,42	511,21	0,00	0,00	10.721,63
5000	Kraftfahrzeuge	194.340,43	13.427,39	0,00	2.589,99	205.177,83
6211	EDV-Anlagen	40.259,99	2.299,06	0,00	0,00	42.559,05
6250	Anlagen im Bau	0,00	0,00	0,00	0,00	0,00
6000	Wertpapiere	0,00	0,00	0,00	0,00	0,00
SUMME		1.063.959,06	47.569,44	0,00	10.461,71	1.101.066,79

Jahresabschluss IMMO Stadtgemeinde Spittal an der Drau KG

Jahresabschluss per 31. Dezember 2022

IMMO
Stadtgemeinde Spittal an der Drau KG
9800 Spittal an der Drau, Burgplatz 5

IMMO Stadtgemeinde Spittal an der Drau KG

Bilanz zum 31. Dezember 2022

AKTIVA

	2022 Euro	2021 Euro
A. <u>ANLAGEVERMÖGEN</u>		
I. Sachanlagen		
1. Grundstücke, grundstücksgleiche Rechte und Bauten, einschließlich der Bauten auf fremdem Grund	3.657.111,42	1.842.421,00
2. Geleistete Anzahlungen und Anlagen im Bau	268.937,54	0,00
<u>Summe Anlagevermögen</u>	3.926.048,96	1.842.421,00
B. <u>UMLAUFVERMÖGEN</u>		
I. Forderungen und sonstige Vermögensgegenstände		
1. Sonstige Forderungen und Vermögensgegenstände	3.064,75	390,28
II. <u>Kassenbestand, Schecks, Guthaben bei Kreditinstituten</u>	143.252,81	3.700,04
<u>Summe Umlaufvermögen</u>	146.317,56	4.090,32
<u>SUMME AKTIVA</u>	4.072.366,52	1.846.511,32

IMMO Stadtgemeinde Spittal an der Drau KG

Bilanz zum 31. Dezember 2022

PASSIVA

	2022 Euro	2021 Euro
A. <u>Eigenkapital</u>		
I. Komplementärkapital		
1. Festkapital	9.900,00	9.900,00
2. Variables Kapital	3.233.411,74	1.302.432,14
	3.243.311,74	1.312.332,14
II. Kommanditkapital		
1. bedungene Einlagen	100,00	100,00
2. abzüglich Verlustanteile	-100,00	-100,00
	0,00	0,00
<u>Summe Eigenkapital</u>	3.243.311,74	1.312.332,14
B. <u>Investitionszuschüsse</u>	248.782,00	253.793,00
C. <u>Verbindlichkeiten</u>		
1. Verbindlichkeiten gegenüber Kreditinstituten	580.272,78	280.386,18
- davon mit einer Restlaufzeit bis zu einem Jahr Euro 51.172,00		
	580.272,78	280.386,18
<u>SUMME PASSIVA</u>	4.072.366,52	1.846.511,32

IMMO Stadtgemeinde Spittal an der Drau KG

GEWINN- UND VERLUSTRECHNUNG VOM 01.01.2022 BIS 31.12.2022

	2022 Euro	2021 Euro
1. Umsatzerlöse	30.840,00	30.840,00
2. Sonstige betriebliche Erträge		
a. übrige	5.011,00	5.011,00
3. Abschreibungen		
a. auf immaterielle Gegenstände des Anlagevermögens und Sachanlagen sowie auf aktivierte Aufwendungen für das Ingangsetzen und Erweitern eines Betriebes	36.415,00	36.415,00
4. Sonstige betriebliche Aufwendungen		
a. Instandhaltung, Reinigung, Entsorgung, Beleuchtung	23.033,73	6.998,39
b. übrige	3.695,01	4.560,61
5. Zwischensumme aus Z 1 bis 4	-27.292,74	-12.123,00
6. Zinsen und ähnliche Aufwendungen	2.036,20	2.415,11
7. Zwischensumme aus Z 6 bis 6	-2.036,20	-2.415,11
8. Ergebnis der gewöhnlichen Geschäftstätigkeit	-29.328,94	-14.538,11
9. Jahresfehlbetrag	29.328,94	14.538,11

IMMO Stadtgemeinde Spittal an der Drau KG

Anlagenpiegel zum 31.12.2022

	Anschaffungs-, Herstellungskosten 01.01.2022	Zugänge	Abgänge	Umbuchungen	31.12.2022	Kumulierte Abschreibungen	Buchwerte 31.12.2022	Buchwerte 31.12.2021	Abschreibungen	Zuschreibungen
	EURO	EURO	EURO	EURO	EURO	EURO	EURO	EURO	EURO	EURO
ANLAGEVERMÖGEN										
Sachanlagen										
1.) Grundstücke, grundstücksgleiche Rechte und Bauten, einschließlich der Bauten auf fremdem Grund	2.378.924,80	1.851.105,42	0,00	0,00	4.230.030,22	572.918,80	3.657.111,42	1.842.421,00	36.415,00	0,00
2.) geleistete Anzahlungen und Anlagen in Bau	0,00	268.937,54	0,00	0,00	268.937,54	0,00	268.937,54	0,00	0,00	0,00
Summe Sachanlagen	2.378.924,80	2.120.042,96	0,00	0,00	4.498.967,76	572.918,80	3.926.048,96	1.842.421,00	36.415,00	0,00
Summe Anlagevermögen	2.378.924,80	2.120.042,96	0,00	0,00	4.498.967,76	572.918,80	3.926.048,96	1.842.421,00	36.415,00	0,00

	<p>Dieses Dokument wurde amtssigniert!</p> <p>Informationen unter http://www.spittal-drau.at/buergerservice-amtstafel/amtssignatur.html</p>
<p>Hinweis:</p>	<p>Dieses Dokument wurde amtssigniert. Auch ein Ausdruck dieses Dokumentes hat gemäß § 20 E-Government-Gesetz die Beweiskraft einer öffentlichen Urkunde.</p>

Signatur aufgebracht von Mag. Michael Gaggl, 17.04.2023 07:58:36