



Marktgemeinde Arnoldstein

Rechnungsabschluss 2020

Gemeindeübersicht

Bevölkerungszahl 31.10.2018 gemäß § 10 Abs. 7 FAG 2017:	7059
Bevölkerungszahl gemäß Volkszählung 2011:	6879
Hebesätze Grundsteuer:	500%
Flächenausmaß:	67,40 km²

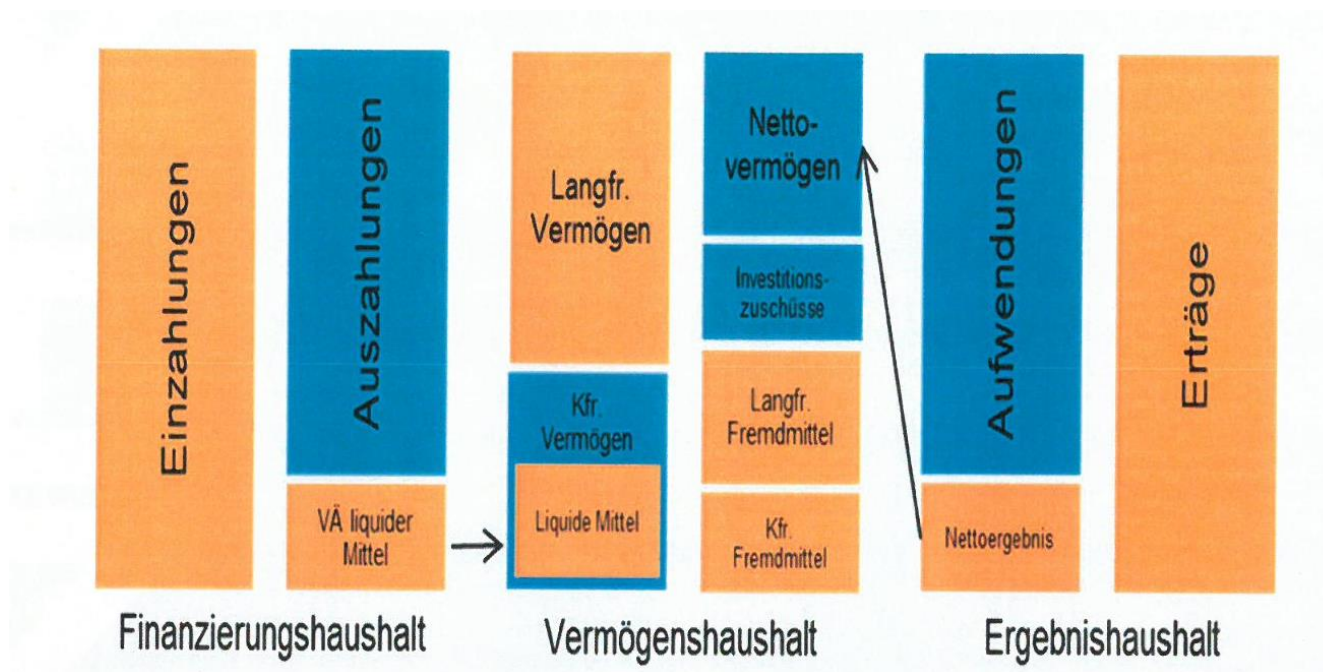
Erläuterungen zum Rechnungsabschluss 2020.pdf

Rechnungsabschluss 2020 – Textliche Erläuterungen zum Rechnungsabschluss 2020

gemäß § 54 Abs. 3 Kärntner Gemeindehaushaltsgesetz – K-GHG, LGBl. Nr. 80/2019, zuletzt in der Fassung LGBl. Nr. 66/2020

1. Umsetzung der mit dem Voranschlag 2020 verfolgten Ziele und Strategien

Bei der Erstellung des Voranschlages 2020 wurde auf Basis der VRV 2015 (Voranschlags- und Rechnungsabschlussverordnung 2015) auf eine Drei-Komponenten-Rechnung umgestellt. Neben dem Finanzierungshaushalt (auf Basis Einzahlungen und Auszahlungen) gibt es einen Ergebnishaushalt (auf Basis von Erträgen und Aufwendungen) sowie eine Vermögensrechnung (Vermögen auf der Aktiv-Seite, Eigen- und Fremdmittel auf der Passivseite). Die Vermögensrechnung ist jedoch nur im Rechnungsabschluss auszuweisen. Mit der Vermögensrechnung ist künftig – ähnlich einer Bilanz – das gesamte Gemeindevermögen (Anlage- und Umlaufvermögen) den Fremdmitteln (Schulden, Rückstellungen, Verbindlichkeiten) gegenüberzustellen. Die Differenz ist das Nettovermögen (Eigenkapital.) Sie legt offen, welches Vermögen – insbesondere Sachanlagevermögen -die Gemeinde hat und welche Substanz sie erhalten muss. Die Vermögensrechnung zeigt auch wie in der Gemeinde das Vermögen finanziert wurde mit Eigenmitteln oder Fremdmitteln.



Der Voranschlag 2020 der Marktgemeinde Arnoldstein inklusive der Nachtragsvoranschläge spiegelte die gravierenden finanziellen Einbußen, welche die Gemeinde in Folge der Corona-Krise zu stemmen hat, wider. Trotzdem war es das Bestreben der Marktgemeinde Arnoldstein, dringend notwendige Projekte, für welche eine hohe Förderzusage (über 50 % Förderung) bereits vorliegt, auch um die regionale Wirtschaft zu fördern und zu stärken, durchzuführen.

Von der Bundesregierung wurde Mitte des Jahres ein Programm zur Förderung von Investitionen in österreichischen Gemeinden entwickelt. Aus den Mitteln des Covid-19-Krisenbewältigungsfonds erhalten Gemeinden einen Zuschuss für Investitionen. Das kommunale Investitionsprogramm 2020, kurz KIP 2020 ist ein Förderprogramm des Bundes, bei dem Projekte mit bis zu 50 Prozent gefördert werden. Insgesamt konnten von der Marktgemeinde Arnoldstein im Jahr 2020 für dringend notwendige Investitionen insgesamt € 295.500,-- an Bundesförderung lukriert werden.

2. Beschreibung des Haushaltes

Die Ertragsanteile des Bundes, welche die wichtigste Einnahmenquelle der Gemeinden darstellt, verringerten sich auf Grund der Corona-Finanzkrise um rund € 700.000,--. Bei der Kommunalsteuer kam es im Vergleich zum Vorjahr zu Mindereinnahmen in der Höhe von rund € 150.000,--.

Die Entwicklung der wesentlichsten Kostenbeiträge bzw. Transferzahlungen stellt sich im Rechnungsabschluss für das Haushaltsjahr 2020 im Vergleich zum Rechnungsabschluss 2019 wie folgt dar:

	<u>RA 2019</u>	<u>RA 2020</u>	<u>Differenz</u>
Schulbaufonds	113 435,63	113 186,22	-249,41
Betriebsabgang der Krankenanstalten	1.021.520,88	1.072.476,24	50.955,36
GSZ - Bürgermeister-Kostenersatz (K-BG)	34 850,00	33.746,00	-1.104,00
GSZ - Jährliche Beiträge (K-GBG)	492.380,00	580.160,00	87.780,00
GSZ - (K-GMG)	5 750,03	6 198,35	448,32
Sozialhilfe, Land Abt. 4 und Abt. 5	1.960.575,71	2.196.235,38	235.659,67
Kostenbeitrag Tagesbetreuung (K-KBBG)	145.919,54	164.925,36	19.005,82
Rettungsbeitrag (K-RFG)	67.324,44	69.390,00	2.065,56
Schulhalterbeitrag (K-SchG)	17.203,40	33.098,51	15.895,11
Landesumlage	492.708,50	442.665,94	-50.042,560
Schulgemeindeverband, Schulumlage	306.048,00	305.529,00	-519,00
Summen:	4.657.716,13	5.017.611,00	359.894,87

Aus dieser Zusammenstellung ist ersichtlich, dass die Transferzahlungen, welche an das Land Kärnten abgeliefert werden müssen, insgesamt um rund € 360.000,- gestiegen sind, was zur Covid-Finanzkrise noch eine zusätzliche Herausforderung für die Kärntner Gemeinden darstellt.

2.1 Wesentliche betragsmäßige Abweichungen zum Voranschlag im Allgemeinen

Das negative Nettoergebnis im Ergebnishaushalt ist und um rund € 400.000,-- geringer als im 2. Nachtragsvoranschlag angenommen. Gravierende Abweichungen zum Voranschlag gibt es bei den Ertragsanteilen des Bundes. Hier wurden rund € 160.000,-- mehr eingenommen als ursprünglich veranschlagt und bei der Kommunalsteuer wurden € 50.000,-- mehr eingenommen als veranschlagt. Bei den freiwilligen Leistungen der Marktgemeinde Arnoldstein wurde auf Grund der Finanzkrise um rund € 91.000,-- eingespart. Im Detailnachweis zur Ergebnis- und Finanzierungsrechnung (ab Seite 121) sind sämtliche Konten im Vergleich zum Voranschlag ersichtlich.

2.2. Abschlussstand wesentlicher Maßnahmen im Besonderen

Das Bauvorhaben „Abfallwirtschaftszentrum Neu“ wurde im Haushaltsjahr 2020 abgeschlossen. Der Bienenlehrpfad wurde fertiggestellt und die EU-Fördermittel sind im Jahr 2021 bei der Marktgemeinde Arnoldstein bereits eingelangt. Die Heizung im FF-Haus Riegersdorf und der Kindergartenzubau St. Leonhard b.S. wurden fertiggestellt und werden im nächsten Haushaltsjahr endabgerechnet. Das Projekt Kosjakbach sowie das Projekt IDAGO-Museum Alte Gemeinde wird im Jahr 2021 fortgeführt. Das Projekt Straßenbau 2020-2021 wurde größtenteils bereits im Jahr 2020 umgesetzt. Die Förderungen werden durch die Finanzverwaltung abberufen. Detailinformationen zu sämtlichen investiven Maßnahmen sind in der Gesamtdarstellung der investiven Einzelvorhaben (ab Seite 325) zu entnehmen und ersichtlich.

3. Ergebnis-, Finanzierungs- und Vermögensrechnung:

3.1. Summe der Erträge und Aufwendungen

Erträge:	16.135.917,90
Aufwendungen:	16.662.127,48
Entnahmen von Haushaltsrücklagen:	€ 635.002,22
Zuweisung an Haushaltsrücklagen:	€ 314.701,44
<hr/>	
Nettoergebnis nach Haushaltsrücklagen:	-205.908,80

3.2. Summe der Einzahlungen und Auszahlungen (voranschlagswirksam):

Einzahlungen:	€ 16.196.882,24
Auszahlungen:	€ 17.229.987,78
<hr/>	
Geldfluss aus der voranschlagswirksamen Gebarung:	€ - 1.033.105,54

3.3. Summe der Einzahlungen und Auszahlungen (nicht voranschlagswirksam)

Einzahlungen:	8.665.150,32
Auszahlungen:	8.350.749,54
<hr/>	
Geldfluss aus der nicht voranschlagswirksamen Gebarung:	314.400,78

3.4. Veränderung an Liquiden Mitteln:

Anfangsbestand liquide Mittel:	970.390,71
Endbestand liquide Mittel:	251.685,95
davon Zahlungsmittelreserven:	709.342,44

Im Vergleich zum Voranschlag 2020 konnten sowohl der Ergebnishaushalt als auch der Finanzierungshaushalt positiver abgeschlossen werden als durch den 2. Nachtragsvoranschlag prognostiziert.

Der Ergebnishaushalt der Marktgemeinde Arnoldstein weist ein Minus in der Höhe von € 205.908,80 auf. Im Ergebnishaushalt, beträgt die Abschreibung für Sachanlagen insgesamt € 1.995.536,18. Die Auflösung aus Investitionszuschüssen beträgt € 1.242.143,39. Die größte Abschreibungsposition ist dabei die Afa der Gemeindestraßen mit einem Betrag von € 1.263.049,98.

Der Finanzierungshaushalt der Marktgemeinde Arnoldstein weist ein Minus in der Höhe von € 718.704,76 auf. Der Abgang in der Finanzierungsrechnung ist durch den deutlichen Rückgang der Ertragsanteile nachvollziehbar.

Gebührenhaushalte

Grundsätzlich positive Ergebnisse konnten in den Gebührenhaushalten, die durch die Corona-Finanzkrise nicht direkt betroffen sind, erzielt werden.

Abfallwirtschaft:

Der Gebührenhaushalt Abfallwirtschaft schließt das Haushaltsjahr wie folgt ab:

Saldo 0 Ergebnishaushalt: € - 9.848,73

Saldo 5 Finanzierungshaushalt: € + 72.565,04

In der Summe (Gebührenhaushalt Abfallwirtschaft und Projekt Neubau AWZ) ergeben sich folgende Werte:

Saldo 0 Ergebnishaushalt: € - 9.848,73

Saldo 5 Finanzierungshaushalt: € - 10.985,93

Das geringe Minus im Ergebnishaushalt von € 9.848,73 ist auch auf die vermehrt angefallenen Reparaturkosten (€ 28.000,-- mehr als im Jahr 2020) und auch auf die hinzugekommene Abschreibung des AWZ neu zurückzuführen.

Fremdenverkehr:

Der Haushalt Fremdenverkehr schließt das Haushaltsjahr 2020 wie folgt ab:

Saldo 0 Ergebnishaushalt: € + 14.569,36

Saldo 5 Finanzierungshaushalt: € + 149.703,28

Der hohe positive Saldo im Finanzierungshaushalt ist auf Grund der bei der Marktgemeinde Arnoldstein im Jahr 2020 eingelangten Förderungen für das Interreg-Alpe-Adria-Karawanken Projekt nachvollziehbar.

Der positive Saldo des Ergebnishaushaltes in der Höhe von € 14.569,36 wurde der Fremdenverkehrsrücklage zugeführt.

Wirtschaftshof:

Der Gebührenhaushalt „Wirtschaftshof“ schließt das Haushaltsjahr 2020 mit folgenden Summen ab:

Nettoergebnis im Ergebnishaushalt: + 49.861,38

Ergebnis im Finanzierungshaushalt: + 108.212,20

Der positive Saldo des Ergebnishaushaltes in der Höhe von € 49.861,38 wurde der Wirtschaftshofrücklage zugeführt.

Wasserversorgung:

Der Gebührenhaushalt „Gemeindewasserversorgung“ schließt das Haushaltsjahr 2020 mit folgenden Summen ab:

Nettoergebnis im Ergebnishaushalt: + 21.893,29

Ergebnis im Finanzierungshaushalt: - 30.337,85

Das Minus im Finanzierungshaushalt, lässt sich damit begründen, dass die Bundesförderung KIP 2020 für die Wasserleitung in Erlendorf erst im Jänner 2021 bei der Marktgemeinde Arnoldstein eingelangt ist. Ansonsten wäre auch der Finanzierungshaushalt positiv.

Nachweis der liquiden Mittel (Kassenbestand)

Rechnungsabschluss 2020

Marktgemeinde Arnoldstein

Nachweis der liquiden Mittel (Kassenbestand)

ZW	MVAG	Konto	Bezeichnung	IBAN	Stand 31.12.2019	Einzahlungen 2020	Auszahlungen 2020	Stand 31.12.2020	Auszug Nr.	Datum
ka	1151	200000	Kassa		5 498,50	169 344,37	171 704,86	3 138,01		
			Bar		5 498,50	169 344,37	171 704,86	3 138,01		
RB	1511	210102	Raika Arnoldstein	AT14 3925 7000 0000 0018	-436 348,18	15 544 604,82	15 863 887,99	-755 631,35	2020/00251	31.12.2020
KL	1151	210302	Austrian Anadi Bank AG	AT03 5200 0000 0115 0359	108 928,37	69 202,23	161 052,94	17 077,66	0036	31.12.2020
rg	1151	210602	Raika Arnoldstein, 47.860	AT29 3925 7000 0004 7860	26 927,27	2 661 838,23	2 681 734,46	7 031,04	2020/00246	31.12.2020
RM	1151	210402	Sparda Bank Villach	AT27 4666 0100 0001 2287	16 528,98	769 062,61	725 934,57	59 657,02	0030	31.12.2020
			Bankkonto		-283 963,56	19 044 707,89	19 432 609,96	-671 865,63		
UB	1151	906002	Umbuchung		0,00	1 449 199,36	1 449 199,36	0,00		
VR	1151	906001	Verrechnung		0,00	1 952 309,00	1 952 309,00	0,00		
LV	1151	906004	Lohnüberleitung		0,00	2 777 416,83	2 777 416,83	0,00		
VG	1151	220100	Verwahrgelder Dritter		154 781,81	103 694,11	47 404,79	211 071,13		
			Verrechnung		154 781,81	6 282 619,30	6 226 329,98	211 071,13		
HR1	1152	294001	Betriebsmittelrücklage		253 155,79	250 000,30	250 000,08	253 156,01	2020/00003	31.12.2020
HR2	1152	294002	Personalarücklage		38 470,97	0,00	2,22	38 468,75		
HR3	1152	294003	Bauverwaltungsrücklage		20 489,41	20,50	5,13	20 504,78	2020/00001	31.12.2020
HR4	1152	294004	Feuerwehrrücklage		50 066,46	50,10	12,53	50 104,03	2020/00004	31.12.2020
HR5	1152	294005	Sport- und Jugendförderungsrücklage		25 795,93	25,80	25 006,46	815,27	2020/00004	31.12.2020
HR6	1152	294006	Naturparkrücklage		30 579,57	30,60	7,65	30 602,52	2020/00001	31.12.2020
HR7	1152	294007	Sonderprojekterücklage		300 850,52	0,30	300 000,08	850,74	2020/00002	31.12.2020
HR8	1152	294008	Wirtschaftshofrücklage		4 929,29	0,00	0,00	4 929,29	2019/00008	31.12.2019
HR9	1152	294009	Wasserversorgungsrücklage		223,10	0,20	0,05	223,25	2020/00001	31.12.2020
HR10	1152	294010	Trennsystem, Abwasserrücklage (AKB)		58 844,07	58,80	14,70	58 888,17	2020/00001	31.12.2020
HR11	1152	294011	Mischsystem RL-Kanal Alt		28 703,14	28,70	7,18	28 724,66	2020/00001	31.12.2020
HR12	1152	294012	AKB-Haftungsrücklage		151 459,79	15,10	3,78	151 471,11	2020/00001	31.12.2020
HR13	1152	294013	Müllbeseitigungsrücklage		1 571,63	1,60	0,40	1 572,83	2020/00001	31.12.2020
HR14	1152	294014	Tourismusrücklage		122 860,00	122,90	60 030,73	62 952,17	2020/00001	31.12.2020
HR15	1152	294015	Fundgeldrücklage		6 074,29	6,10	1,53	6 078,86	2020/00001	31.12.2020
			Zahlungsmittelreserve		1 094 073,96	250 361,00	635 092,52	709 342,44		
			Gesamtsumme		970 390,71	25 747 032,56	26 465 737,32	251 685,95		
					Stand 31.12.2019	Stand 31.12.2020	Veränderung			
1151			Kassa, Bankguthaben, Schecks		312 664,93	297 974,86	-14 690,07			

	Stand 31.12.2019	Stand 31.12.2020	Veränderung
1152 Zahlungsmittelreserven	1 094 073,96	709 342,44	-384 731,52
Zahlungsmittelreserven für zweckgebundene Haushaltsrücklagen	1 571,63	1 572,83	1,20
Zahlungsmittelreserven für zweckgebundene Haushaltsrücklagen	151 459,79	151 471,11	11,32
Zahlungsmittelreserven für zweckgebundene Haushaltsrücklagen	28 703,14	28 724,66	21,52
Zahlungsmittelreserven für zweckgebundene Haushaltsrücklagen	58 844,07	58 888,17	44,10
Zahlungsmittelreserven für zweckgebundene Haushaltsrücklagen	223,10	223,25	0,15
Zahlungsmittelreserven für zweckgebundene Haushaltsrücklagen	4 929,29	4 929,29	0,00
Zahlungsmittelreserven für zweckgebundene Haushaltsrücklagen	300 850,52	850,74	-299 999,78
Zahlungsmittelreserven für zweckgebundene Haushaltsrücklagen	20 489,41	20 504,78	15,37
Zahlungsmittelreserven für zweckgebundene Haushaltsrücklagen	25 795,93	815,27	-24 980,66
Zahlungsmittelreserven für zweckgebundene Haushaltsrücklagen	50 066,46	50 104,03	37,57
Zahlungsmittelreserven für zweckgebundene Haushaltsrücklagen	122 860,00	62 952,17	-59 907,83
Zahlungsmittelreserven für zweckgebundene Haushaltsrücklagen	38 470,97	38 468,75	-2,22
Zahlungsmittelreserven für zweckgebundene Haushaltsrücklagen	253 155,79	253 156,01	0,22
Zahlungsmittelreserven für zweckgebundene Haushaltsrücklagen	30 579,57	30 602,52	22,95
Zahlungsmittelreserven für zweckgebundene Haushaltsrücklagen	6 074,29	6 078,86	4,57
B.III Gesamtsumme liquide Mittel	1 406 738,89	1 007 317,30	-399 421,59
1511 Kurzfristige Finanzschulden	436 348,18	755 631,35	319 283,17
F.I.1 Kurzfristige Finanzschulden	436 348,18	755 631,35	319 283,17

Nachweis über nicht kassenwirksame Konten

Kategorie	Konto	wirksam ab	wirksam bis	Anfangsstand	Zugang	Abgang	Endstand
Bankgarantien - Bebauungsverpflichtungen	Bankgarantien - Bebauungsverpflichtungen	01.01.2019	-	101 194,00	0,00	51 230,00	49 964,00
Summe Bankgarantien - Bebauungsverpflichtungen				101 194,00	0,00	51 230,00	49 964,00
Gesamt				101 194,00	0,00	51 230,00	49 964,00

Ergebnishaushalt Gesamt 1. und 2. Ebene (Anlage 1a)
- interne Vergütungen enthalten

MVAG	Mittelverwendungs- und aufbringungsgruppen (1. und 2. Ebene)	RA 2020	VA 2020	RA - VA
211	Erträge aus der operativen Verwaltungstätigkeit	13 979 055,02	13 337 900,00	641 155,02
2111	Erträge aus eigenen Abgaben	2 345 094,62	2 180 600,00	164 494,62
2112	Erträge aus Ertragsanteilen	5 359 580,96	5 200 000,00	159 580,96
2113	Erträge aus Gebühren	2 431 397,16	2 401 400,00	29 997,16
2114	Erträge aus Leistungen	2 649 537,37	2 422 800,00	226 737,37
2115	Erträge aus Besitz und wirtschaftlicher Tätigkeit	37 406,11	23 000,00	14 406,11
2116	Erträge aus Veräußerung und sonstige Erträge	1 155 761,39	1 110 100,00	45 661,39
2117	Nicht finanzierungswirksame operative Erträge	277,41		277,41
212	Erträge aus Transfers	2 156 434,49	2 172 070,00	-15 635,51
2121	Transferertrag von Trägern des öffentlichen Rechts	821 485,40	835 800,00	-14 314,60
2122	Transferertrag von Beteiligungen			
2123	Transferertrag von Unternehmen (mit Finanzunternehmen)	82 230,70	83 200,00	-969,30
2124	Transferertrag von Haushalten und Organisationen ohne Erwerbscharakter	10 575,00	18 100,00	-7 525,00
2125	Transferertrag vom Ausland			
2126	Investitions- und Tilgungszuschüsse zwischen Unternehmungen und Betrieben der Gebietskörperschaft und der Gebietskörperschaft			
2127	Nicht finanzierungswirksamer Transferertrag	1 242 143,39	1 234 970,00	7 173,39
213	Finanzerträge	428,39	2 200,00	-1 771,61
2131	Erträge aus Zinsen	428,39	2 200,00	-1 771,61
2132	Erträge aus Zinsen aus derivativen Finanzinstrumenten ohne Grundgeschäft			
2133	Erträge aus Gewinnentnahmen von marktbestimmten Betrieben			
2134	Sonstige Finanzerträge			
2135	Erträge aus Dividenden/Gewinnausschüttungen			
2136	Sonstige nicht finanzierungswirksame Finanzerträge			
21	Summe Erträge	16 135 917,90	15 512 170,00	623 747,90
221	Personalaufwand	2 800 923,96	2 848 700,00	-47 776,04
2211	Personalaufwand (Bezüge, Nebengeb., Mehrleistungen)	2 158 696,97	2 238 900,00	-80 203,03
2212	Gesetzlicher und freiwilliger Sozialaufwand	563 451,43	586 000,00	-22 548,57
2213	Sonstiger Personalaufwand	22 630,26	23 800,00	-1 169,74
2214	Nicht finanzierungswirksamer Personalaufwand	56 145,30		56 145,30
222	Sachaufwand (ohne Transferaufwand)	7 727 282,15	7 606 750,00	120 532,15
2221	Gebrauchs- und Verbrauchsgüter, Handelswaren	338 522,28	379 500,00	-40 977,72
2222	Verwaltungs- und Betriebsaufwand	365 948,10	386 400,00	-20 451,90
2223	Leasing- und Mietaufwand	191 798,03	171 200,00	20 598,03
2224	Instandhaltung	693 712,84	577 700,00	116 012,84
2225	Sonstiger Sachaufwand	4 141 764,72	4 140 200,00	1 564,72

MVAG	Mittelverwendungs- und aufbringungsgruppen (1. und 2. Ebene)	RA 2020	VA 2020	RA - VA
2226	Nicht finanzierungswirksamer Sachaufwand	1 995 536,18	1 951 750,00	43 786,18
223	Transferaufwand (laufende Transfers und Kapitaltransfers)	6 114 590,46	6 146 300,00	-31 709,54
2231	Transferaufwand an Träger des öffentlichen Rechts	5 240 306,14	5 266 500,00	-26 193,86
2232	Transferaufwand an Beteiligungen			
2233	Transferaufwand an Unternehmen (mit Finanzunternehmen)	218 055,78	135 300,00	82 755,78
2234	Transferaufwand an Haushalte und Organisationen ohne Erwerbscharakter	656 228,54	744 500,00	-88 271,46
2235	Transferaufwand an das Ausland			
2236	Investitions- und Tilgungszuschüsse zwischen Unternehmungen und Betrieben der Gebietskörperschaft und der Gebietskörperschaft			
2237	Nicht finanzierungswirksamer Transferaufwand			
224	Finanzaufwand	19 330,91	18 800,00	530,91
2241	Zinsen aus Finanzschulden, Finanzierungsleasing, Forderungskauf und derivativen Finanzinstrumenten mit Grundgeschäft	7 296,85	12 200,00	-4 903,15
2242	Zinsen und sonstige Aufwendungen aus derivativen Finanzinstrumenten ohne Grundgeschäft			
2243	Gewinnentnahmen von Unternehmungen und marktbestimmten Betrieben der Gebietskörperschaft (innerhalb der Gebietskörperschaft)			
2244	Sonstiger Finanzaufwand	8 009,06	6 600,00	1 409,06
2245	Nicht finanzierungswirksamer Finanzaufwand	4 025,00		4 025,00
22	Summe Aufwendungen	16 662 127,48	16 620 550,00	41 577,48
SA0	Saldo (0) Nettoergebnis (21 - 22)	-526 209,58	-1 108 380,00	582 170,42
230	Entnahmen von Haushaltsrücklagen	635 002,22	498 200,00	136 802,22
2301	Entnahmen von Haushaltsrücklagen	635 002,22	498 200,00	136 802,22
240	Zuweisung an Haushaltsrücklagen	314 701,44	1 400,00	313 301,44
2401	Zuweisung an Haushaltsrücklagen	314 701,44	1 400,00	313 301,44
23	Summe Haushaltsrücklagen	320 300,78	496 800,00	-176 499,22
SA00	Nettoergebnis nach Zuweisung und Entnahmen von Haushaltsrücklagen (Saldo 0 +/- SU23)	-205 908,80	-611 580,00	405 671,20

Finanzierungshaushalt Gesamt 1. und 2. Ebene (Anlage 1b)
- interne Vergütungen enthalten

MVAG	Mittelverwendungs- und aufbringungsgruppen (1. und 2. Ebene)	RA 2020	VA 2020	RA - VA
311	Einzahlungen aus der operativen Verwaltungstätigkeit	13 848 083,74	13 330 300,00	517 783,74
3111	Einzahlungen aus eigenen Abgaben	2 154 380,59	2 180 600,00	-26 219,41
3112	Einzahlungen aus Ertragsanteilen	5 359 580,96	5 200 000,00	159 580,96
3113	Einzahlungen aus Gebühren	2 442 569,44	2 401 400,00	41 169,44
3114	Einzahlungen aus Leistungen	2 693 026,61	2 422 800,00	270 226,61
3115	Einzahlungen aus Besitz und wirtschaftlicher Tätigkeit	37 578,37	23 000,00	14 578,37
3116	Einzahlungen aus Veräußerung von geringwertigen Wirtschaftsgütern (GWG) und sonstige Einzahlungen	1 160 947,77	1 102 500,00	58 447,77
312	Einzahlungen aus Transfers (ohne Kapitaltransfers)	781 065,90	937 100,00	-156 034,10
3121	Transferzahlungen von Trägern des öffentlichen Rechts	685 705,20	835 800,00	-150 094,80
3122	Transferzahlungen von Beteiligungen			
3123	Transferzahlungen von Unternehmen (inkl. Finanzunternehmen)	82 230,70	83 200,00	-969,30
3124	Transferzahlungen von Haushalte und Organisationen ohne Erwerbscharakter	13 130,00	18 100,00	-4 970,00
3125	Transferzahlungen vom Ausland			
3126	Investitions- und Tilgungszuschüsse zwischen Unternehmungen und Betrieben der Gebietskörperschaft und der Gebietskörperschaft			
313	Einzahlungen aus Finanzerträgen	428,39	2 200,00	-1 771,61
3131	Einzahlungen aus Zinserträgen	428,39	2 200,00	-1 771,61
3133	Einzahlungen aus Gewinnentnahmen von marktbestimmten Betrieben			
3134	Sonstige Einzahlungen aus Finanzerträgen			
3135	Einzahlungen aus Dividenden/Gewinnausschüttungen			
31	Summe Einzahlungen operative Gebarung	14 629 578,03	14 269 600,00	359 978,03
321	Auszahlungen aus Personalaufwand	2 743 488,66	2 848 700,00	-105 211,34
3211	Auszahlungen für Personalaufwand Bezüge, Nebengebühren, und Mehrleistungsvergütungen)	2 158 696,97	2 238 900,00	-80 203,03
3212	Auszahlungen für gesetzliche und freiwillige Sozialaufwendungen	562 161,43	586 000,00	-23 838,57
3213	Auszahlungen aus sonstigem Personalaufwand	22 630,26	23 800,00	-1 169,74
322	Auszahlungen aus Sachaufwand (ohne Transferaufwand)	5 673 431,87	5 655 000,00	18 431,87
3221	Auszahlungen für Gebrauchs- und Verbrauchsgüter, Handelswaren	348 554,54	379 500,00	-30 945,46
3222	Auszahlungen für Verwaltungs- und Betriebsaufwand	346 246,17	386 400,00	-40 153,83
3223	Auszahlungen für Leasing- und Mietaufwand	191 712,49	171 200,00	20 512,49
3224	Auszahlungen für Instandhaltung	639 969,25	577 700,00	62 269,25
3225	Sonstige Auszahlungen aus Sachaufwand	4 146 949,42	4 140 200,00	6 749,42
323	Auszahlungen aus Transfers (ohne Kapitaltransfers)	5 900 383,89	5 974 400,00	-74 016,11
3231	Transferzahlungen an Träger des öffentlichen Rechts	5 194 555,69	5 163 500,00	31 055,69
3232	Transferzahlungen an Beteiligungen			
3233	Transferzahlungen an Unternehmen (inkl. Finanzunternehmen)	68 746,00	66 400,00	2 346,00
3234	Transferzahlungen an Haushalte und Organisationen ohne Erwerbscharakter	637 082,20	744 500,00	-107 417,80

MVAG	Mittelverwendungs- und aufbringungsgruppen (1. und 2. Ebene)	RA 2020	VA 2020	RA - VA
3235	Transferzahlungen an das Ausland			
3236	Investitions- und Tilgungszuschüsse zwischen Unternehmungen und Betrieben der Gebietskörperschaft und der Gebietskörperschaft			
324	Auszahlungen aus Finanzaufwand	15 305,91	18 800,00	-3 494,09
3241	Auszahlungen für Zinsaufwand, für Finanzierungsleasing, für Forderungskauf, für Finanzschulden und derivative Finanzinstrumente m	7 296,85	12 200,00	-4 903,15
3242	Auszahlungen für Zinsen aus derivativen Finanzinstrumenten ohne Grundgeschäft			
3243	Auszahlung aus Gewinnentnahmen von marktbestimmten Betrieben			
3244	Sonstige Auszahlungen aus Finanzaufwendungen	8 009,06	6 600,00	1 409,06
32	Summe Auszahlungen operative Gebarung	14 332 610,33	14 496 900,00	-164 289,67
SA1	Saldo (1) Geldfluss aus der Operativen Gebarung (31 – 32)	296 967,70	-227 300,00	524 267,70
331	Einzahlungen aus der Investitionstätigkeit	8 459,00	7 600,00	859,00
3311	Einzahlungen aus der Veräußerung von immateriellem Vermögen			
3312	Einzahlungen aus der Veräußerung von Grundstücken und Grundstückeinrichtungen	4 434,00	3 600,00	834,00
3313	Einzahlungen aus der Veräußerung von Gebäuden und Bauten			
3314	Einzahlungen aus der Veräußerung von technischen Anlagen, Fahrzeuge und Maschinen			
3315	Einzahlungen aus der Veräußerung von Amts-, Betriebs- und Geschäftsausstattung			
3316	Einzahlungen aus der Veräußerung von Kulturgütern			
3317	Einzahlungen aus der Veräußerung von Beteiligungen	4 025,00	4 000,00	25,00
332	Einzahlungen aus der Rückzahlung von Darlehen sowie gewährten Vorschüssen	6 940,00	10 000,00	-3 060,00
3321	Einzahlungen aus Darlehen an Träger des öffentlichen Rechts			
3322	Einzahlungen aus Darlehen an Beteiligungen			
3323	Einzahlungen aus Darlehen an Unternehmen und Haushalte			
3325	Einzahlungen aus Vorschüssen und Anzahlungen	6 940,00	10 000,00	-3 060,00
333	Einzahlungen aus Kapitaltransfers	1 481 905,21	1 917 100,00	-435 194,79
3331	Kapitaltransferzahlungen von Trägern des öffentlichen Rechts	1 235 900,62	1 667 500,00	-431 599,38
3332	Kapitaltransferzahlungen von Beteiligungen			
3333	Kapitaltransferzahlungen von Unternehmen			
3334	Kapitaltransferzahlungen von Haushalten und Organisationen ohne Erwerbscharakter	123 026,39	129 600,00	-6 573,61
3335	Kapitaltransferzahlungen vom Ausland	122 978,20	120 000,00	2 978,20
33	Summe Einzahlungen investive Gebarung	1 497 304,21	1 934 700,00	-437 395,79
341	Auszahlungen aus der Investitionstätigkeit	2 537 639,29	2 544 400,00	-6 760,71
3411	Auszahlungen für den Erwerb von immateriellem Vermögen	700,00		700,00
3412	Auszahlungen für den Erwerb von Grundstücken und Grundstückseinrichtungen	1 115 596,85	907 200,00	208 396,85
3413	Auszahlungen für den Erwerb von Gebäuden und Bauten	1 285 474,06	1 591 400,00	-305 925,94
3414	Auszahlungen für den Erwerb von technischen Anlagen, Fahrzeuge und Maschinen	107 847,03	20 100,00	87 747,03

MVAG	Mittelverwendungs- und aufbringungsgruppen (1. und 2. Ebene)	RA 2020	VA 2020	RA - VA
3415	Auszahlungen für den Erwerb von Amts-, Betriebs- und Geschäftsausstattung	28 021,35	25 700,00	2 321,35
3416	Auszahlungen für den Erwerb von Kulturgütern			
3417	Auszahlungen für den Erwerb von Beteiligungen			
342	Auszahlungen von gewährten Darlehen sowie gewährten Vorschüssen	0,00	10 000,00	-10 000,00
3421	Auszahlung von Darlehen an Träger des öffentlichen Rechts			
3422	Auszahlung von Darlehen an Beteiligungen			
3423	Auszahlung von Darlehen an Unternehmen und Haushalte			
3425	Auszahlungen von Vorschüssen und Anzahlungen		10 000,00	-10 000,00
343	Auszahlungen aus Kapitaltransfers	189 709,78	171 900,00	17 809,78
3431	Kapitaltransferzahlungen an Träger des öffentlichen Rechts	40 400,00	103 000,00	-62 600,00
3432	Kapitaltransferzahlungen an Beteiligungen			
3433	Kapitaltransferzahlungen an Unternehmen (Finanzunternehmen)	149 309,78	68 900,00	80 409,78
3434	Kapitaltransferzahlungen an Haushalte und Organisationen ohne Erwerbscharakter			
3435	Kapitaltransferzahlungen an das Ausland			
34	Summe Auszahlungen investive Gebarung	2 727 349,07	2 726 300,00	1 049,07
SA2	Saldo (2) Geldfluss aus der Investiven Gebarung (33 – 34)	-1 230 044,86	-791 600,00	-438 444,86
SA3	Saldo (3) Nettofinanzierungssaldo (Saldo 1 + Saldo 2)	-933 077,16	-1 018 900,00	85 822,84
351	Einzahlungen aus der Aufnahme von Finanzschulden	70 000,00	0,00	70 000,00
3511	Einzahlungen aus empfangenen Darlehen von öffentlichen Körperschaften und Rechtsträgern			
3512	Einzahlungen aus empfangenen Darlehen von Beteiligungen			
3513	Einzahlungen aus empfangenen Darlehen von Unternehmen und privaten Haushalten			
3514	Einzahlungen aus Finanzschulden (Finanzunternehmen)	70 000,00		70 000,00
353	Einzahlungen infolge eines Kapitaltausch bei derivativen Finanzinstrumenten mit Grundgeschäft	0,00	0,00	0,00
3530	Einzahlungen infolge eines Kapitaltausch bei derivativen Finanzinstrumenten mit Grundgeschäft			
355	Einzahlungen aus dem Abgang von Finanzinstrumenten	0,00	0,00	0,00
3550	Einzahlungen aus dem Abgang von Finanzinstrumenten			
35	Summe Einzahlungen aus der Finanzierungstätigkeit	70 000,00	0,00	70 000,00
361	Auszahlungen aus der Tilgung von Finanzschulden	170 028,38	192 400,00	-22 371,62
3611	Auszahlungen aus empfangenen Darlehen von öffentlichen Körperschaften und Rechtsträgern			
3612	Auszahlungen aus empfangenen Darlehen von Beteiligungen			
3613	Auszahlungen aus empfangenen Darlehen von Unternehmen und privaten Haushalten			
3614	Auszahlungen aus Finanzschulden	170 028,38	192 400,00	-22 371,62

MVAG	Mittelverwendungs- und aufbringungsgruppen (1. und 2. Ebene)	RA 2020	VA 2020	RA - VA
3615	Auszahlung aus der Rückzahlung von Leasingverbindlichkeiten			
363	Auszahlungen infolge eines Kapitaltausch bei derivativen Finanzinstrumenten mit Grundgeschäft	0,00	0,00	0,00
3630	Auszahlungen infolge eines Kapitaltausch bei derivativen Finanzinstrumenten mit Grundgeschäft			
365	Auszahlungen für den Erwerb von Finanzinstrumenten	0,00	0,00	0,00
3650	Auszahlungen für den Erwerb von Finanzinstrumenten			
36	Summe Auszahlungen aus der Finanzierungstätigkeit	170 028,38	192 400,00	-22 371,62
SA4	Saldo (4) Geldfluss aus der Finanzierungstätigkeit (35 – 36)	-100 028,38	-192 400,00	92 371,62
SA5	Saldo (5) Geldfluss aus der voranschlagswirksamen Gebarung (Saldo 3 + Saldo 4)	-1 033 105,54	-1 211 300,00	178 194,46
411	Einzahlungen aus nicht voranschlagswirksamen Forderungen	1 394 916,50		
4110	Einzahlungen aus nicht voranschlagswirksamen Forderungen	1 394 916,50		
412	Einzahlungen aus nicht voranschlagswirksamen Verbindlichkeiten	7 270 233,82		
4120	Einzahlungen aus nicht voranschlagswirksamen Verbindlichkeiten	7 270 233,82		
413	Einzahlungen aus der Aufnahme von zur Kassenstärkung eingegangenen Geldverbindlichkeiten (Barvorlagen)	0,00		
4130	Einzahlungen aus der Aufnahme von zur Kassenstärkung eingegangenen Geldverbindlichkeiten (Barvorlagen)			
41	Summe Einzahlungen aus der nicht voranschlagswirksamen Gebarung	8 665 150,32		
421	Auszahlungen aus nicht voranschlagswirksamen Forderungen	1 164 949,89		
4210	Auszahlungen aus nicht voranschlagswirksamen Forderungen	1 164 949,89		
422	Auszahlungen aus nicht voranschlagswirksamen Verbindlichkeiten	7 185 799,65		
4220	Auszahlungen aus nicht voranschlagswirksamen Verbindlichkeiten	7 185 799,65		
423	Auszahlungen zur Tilgung von zur Kassenstärkung eingegangenen Geldverbindlichkeiten (Barvorlagen)	0,00		
4230	Auszahlungen zur Tilgung von zur Kassenstärkung eingegangenen Geldverbindlichkeiten (Barvorlagen)			
42	Summe Auszahlungen aus der nicht voranschlagswirksamen Gebarung	8 350 749,54		
SA6	Geldfluss aus der nicht voranschlagswirksamen Gebarung	314 400,78		
SA7	Veränderung an Liquiden Mitteln (Saldo 5 + Saldo 6)	-718 704,76		
	Anfangsbestand liquide Mittel (115 zum 31.12.2019)	970 390,71		
	Endbestand liquide Mittel (115 zum 31.12.2020)	251 685,95		
	davon Zahlungsmittelreserven (1152 zum 31.12.2020)	709 342,44		

Ergebnishaushalt Gesamt 1. und 2. Ebene (Anlage 1a)
- bereinigt um interne Vergütungen

MVAG	Mittelverwendungs- und aufbringungsgruppen (1. und 2. Ebene)	RA 2020	VA 2020	RA - VA
211	Erträge aus der operativen Verwaltungstätigkeit	11 861 702,77	11 443 600,00	418 102,77
2111	Erträge aus eigenen Abgaben	2 345 094,62	2 180 600,00	164 494,62
2112	Erträge aus Ertragsanteilen	5 359 580,96	5 200 000,00	159 580,96
2113	Erträge aus Gebühren	2 431 397,16	2 401 400,00	29 997,16
2114	Erträge aus Leistungen	541 985,12	538 300,00	3 685,12
2115	Erträge aus Besitz und wirtschaftlicher Tätigkeit	27 606,11	13 200,00	14 406,11
2116	Erträge aus Veräußerung und sonstige Erträge	1 155 761,39	1 110 100,00	45 661,39
2117	Nicht finanzierungswirksame operative Erträge	277,41		277,41
212	Erträge aus Transfers	2 156 434,49	2 172 070,00	-15 635,51
2121	Transferertrag von Trägern des öffentlichen Rechts	821 485,40	835 800,00	-14 314,60
2122	Transferertrag von Beteiligungen			
2123	Transferertrag von Unternehmen (mit Finanzunternehmen)	82 230,70	83 200,00	-969,30
2124	Transferertrag von Haushalten und Organisationen ohne Erwerbscharakter	10 575,00	18 100,00	-7 525,00
2125	Transferertrag vom Ausland			
2126	Investitions- und Tilgungszuschüsse zwischen Unternehmungen und Betrieben der Gebietskörperschaft und der Gebietskörperschaft			
2127	Nicht finanzierungswirksamer Transferertrag	1 242 143,39	1 234 970,00	7 173,39
213	Finanzerträge	428,39	2 200,00	-1 771,61
2131	Erträge aus Zinsen	428,39	2 200,00	-1 771,61
2132	Erträge aus Zinsen aus derivativen Finanzinstrumenten ohne Grundgeschäft			
2133	Erträge aus Gewinnentnahmen von marktbestimmten Betrieben			
2134	Sonstige Finanzerträge			
2135	Erträge aus Dividenden/Gewinnausschüttungen			
2136	Sonstige nicht finanzierungswirksame Finanzerträge			
21	Summe Erträge	14 018 565,65	13 617 870,00	400 695,65
221	Personalaufwand	2 800 923,96	2 848 700,00	-47 776,04
2211	Personalaufwand (Bezüge, Nebengeb., Mehrleistungen)	2 158 696,97	2 238 900,00	-80 203,03
2212	Gesetzlicher und freiwilliger Sozialaufwand	563 451,43	586 000,00	-22 548,57
2213	Sonstiger Personalaufwand	22 630,26	23 800,00	-1 169,74
2214	Nicht finanzierungswirksamer Personalaufwand	56 145,30		56 145,30
222	Sachaufwand (ohne Transferaufwand)	5 689 234,23	5 792 450,00	-103 215,77
2221	Gebrauchs- und Verbrauchsgüter, Handelswaren	338 522,28	379 500,00	-40 977,72
2222	Verwaltungs- und Betriebsaufwand	365 948,10	386 400,00	-20 451,90
2223	Leasing- und Mietaufwand	181 998,03	161 400,00	20 598,03
2224	Instandhaltung	693 712,84	577 700,00	116 012,84
2225	Sonstiger Sachaufwand	2 113 516,80	2 335 700,00	-222 183,20

MVAG	Mittelverwendungs- und aufbringungsgruppen (1. und 2. Ebene)	RA 2020	VA 2020	RA - VA
2226	Nicht finanzierungswirksamer Sachaufwand	1 995 536,18	1 951 750,00	43 786,18
223	Transferaufwand (laufende Transfers und Kapitaltransfers)	6 114 590,46	6 146 300,00	-31 709,54
2231	Transferaufwand an Träger des öffentlichen Rechts	5 240 306,14	5 266 500,00	-26 193,86
2232	Transferaufwand an Beteiligungen			
2233	Transferaufwand an Unternehmen (mit Finanzunternehmen)	218 055,78	135 300,00	82 755,78
2234	Transferaufwand an Haushalte und Organisationen ohne Erwerbscharakter	656 228,54	744 500,00	-88 271,46
2235	Transferaufwand an das Ausland			
2236	Investitions- und Tilgungszuschüsse zwischen Unternehmungen und Betrieben der Gebietskörperschaft und der Gebietskörperschaft			
2237	Nicht finanzierungswirksamer Transferaufwand			
224	Finanzaufwand	19 330,91	18 800,00	530,91
2241	Zinsen aus Finanzschulden, Finanzierungsleasing, Forderungskauf und derivativen Finanzinstrumenten mit Grundgeschäft	7 296,85	12 200,00	-4 903,15
2242	Zinsen und sonstige Aufwendungen aus derivativen Finanzinstrumenten ohne Grundgeschäft			
2243	Gewinnentnahmen von Unternehmungen und marktbestimmten Betrieben der Gebietskörperschaft (innerhalb der Gebietskörperschaft)			
2244	Sonstiger Finanzaufwand	8 009,06	6 600,00	1 409,06
2245	Nicht finanzierungswirksamer Finanzaufwand	4 025,00		4 025,00
22	Summe Aufwendungen	14 624 079,56	14 806 250,00	-182 170,44
SA0	Saldo (0) Nettoergebnis (21 - 22)	-605 513,91	-1 188 380,00	582 866,09
230	Entnahmen von Haushaltsrücklagen	635 002,22	498 200,00	136 802,22
2301	Entnahmen von Haushaltsrücklagen	635 002,22	498 200,00	136 802,22
240	Zuweisung an Haushaltsrücklagen	314 701,44	1 400,00	313 301,44
2401	Zuweisung an Haushaltsrücklagen	314 701,44	1 400,00	313 301,44
23	Summe Haushaltsrücklagen	320 300,78	496 800,00	-176 499,22
SA00	Nettoergebnis nach Zuweisung und Entnahmen von Haushaltsrücklagen (Saldo 0 +/- SU23)	-285 213,13	-691 580,00	406 366,87

Finanzierungshaushalt Gesamt 1. und 2. Ebene (Anlage 1b)
- bereinigt um interne Vergütungen

MVAG	Mittelverwendungs- und aufbringungsgruppen (1. und 2. Ebene)	RA 2020	VA 2020	RA - VA
311	Einzahlungen aus der operativen Verwaltungstätigkeit	11 730 731,49	11 436 000,00	294 731,49
3111	Einzahlungen aus eigenen Abgaben	2 154 380,59	2 180 600,00	-26 219,41
3112	Einzahlungen aus Ertragsanteilen	5 359 580,96	5 200 000,00	159 580,96
3113	Einzahlungen aus Gebühren	2 442 569,44	2 401 400,00	41 169,44
3114	Einzahlungen aus Leistungen	585 474,36	538 300,00	47 174,36
3115	Einzahlungen aus Besitz und wirtschaftlicher Tätigkeit	27 778,37	13 200,00	14 578,37
3116	Einzahlungen aus Veräußerung von geringwertigen Wirtschaftsgütern (GWG) und sonstige Einzahlungen	1 160 947,77	1 102 500,00	58 447,77
312	Einzahlungen aus Transfers (ohne Kapitaltransfers)	781 065,90	937 100,00	-156 034,10
3121	Transferzahlungen von Trägern des öffentlichen Rechts	685 705,20	835 800,00	-150 094,80
3122	Transferzahlungen von Beteiligungen			
3123	Transferzahlungen von Unternehmen (inkl. Finanzunternehmen)	82 230,70	83 200,00	-969,30
3124	Transferzahlungen von Haushalte und Organisationen ohne Erwerbscharakter	13 130,00	18 100,00	-4 970,00
3125	Transferzahlungen vom Ausland			
3126	Investitions- und Tilgungszuschüsse zwischen Unternehmungen und Betrieben der Gebietskörperschaft und der Gebietskörperschaft			
313	Einzahlungen aus Finanzerträgen	428,39	2 200,00	-1 771,61
3131	Einzahlungen aus Zinserträgen	428,39	2 200,00	-1 771,61
3133	Einzahlungen aus Gewinnentnahmen von marktbestimmten Betrieben			
3134	Sonstige Einzahlungen aus Finanzerträgen			
3135	Einzahlungen aus Dividenden/Gewinnausschüttungen			
31	Summe Einzahlungen operative Gebarung	12 512 225,78	12 375 300,00	136 925,78
321	Auszahlungen aus Personalaufwand	2 743 488,66	2 848 700,00	-105 211,34
3211	Auszahlungen für Personalaufwand Bezüge, Nebengebühren, und Mehrleistungsvergütungen)	2 158 696,97	2 238 900,00	-80 203,03
3212	Auszahlungen für gesetzliche und freiwillige Sozialaufwendungen	562 161,43	586 000,00	-23 838,57
3213	Auszahlungen aus sonstigem Personalaufwand	22 630,26	23 800,00	-1 169,74
322	Auszahlungen aus Sachaufwand (ohne Transferaufwand)	3 637 462,29	3 840 700,00	-203 237,71
3221	Auszahlungen für Gebrauchs- und Verbrauchsgüter, Handelswaren	348 554,54	379 500,00	-30 945,46
3222	Auszahlungen für Verwaltungs- und Betriebsaufwand	346 246,17	386 400,00	-40 153,83
3223	Auszahlungen für Leasing- und Mietaufwand	181 912,49	161 400,00	20 512,49
3224	Auszahlungen für Instandhaltung	639 969,25	577 700,00	62 269,25
3225	Sonstige Auszahlungen aus Sachaufwand	2 120 779,84	2 335 700,00	-214 920,16
323	Auszahlungen aus Transfers (ohne Kapitaltransfers)	5 900 383,89	5 974 400,00	-74 016,11
3231	Transferzahlungen an Träger des öffentlichen Rechts	5 194 555,69	5 163 500,00	31 055,69
3232	Transferzahlungen an Beteiligungen			
3233	Transferzahlungen an Unternehmen (inkl. Finanzunternehmen)	68 746,00	66 400,00	2 346,00
3234	Transferzahlungen an Haushalte und Organisationen ohne Erwerbscharakter	637 082,20	744 500,00	-107 417,80

MVAG	Mittelverwendungs- und aufbringungsgruppen (1. und 2. Ebene)	RA 2020	VA 2020	RA - VA
3235	Transferzahlungen an das Ausland			
3236	Investitions- und Tilgungszuschüsse zwischen Unternehmungen und Betrieben der Gebietskörperschaft und der Gebietskörperschaft			
324	Auszahlungen aus Finanzaufwand	15 305,91	18 800,00	-3 494,09
3241	Auszahlungen für Zinsaufwand, für Finanzierungsleasing, für Forderungskauf, für Finanzschulden und derivative Finanzinstrumente m	7 296,85	12 200,00	-4 903,15
3242	Auszahlungen für Zinsen aus derivativen Finanzinstrumenten ohne Grundgeschäft			
3243	Auszahlung aus Gewinnentnahmen von marktbestimmten Betrieben			
3244	Sonstige Auszahlungen aus Finanzaufwendungen	8 009,06	6 600,00	1 409,06
32	Summe Auszahlungen operative Gebarung	12 296 640,75	12 682 600,00	-385 959,25
SA1	Saldo (1) Geldfluss aus der Operativen Gebarung (31 – 32)	215 585,03	-307 300,00	522 885,03
331	Einzahlungen aus der Investitionstätigkeit	8 459,00	7 600,00	859,00
3311	Einzahlungen aus der Veräußerung von immateriellem Vermögen			
3312	Einzahlungen aus der Veräußerung von Grundstücken und Grundstückeinrichtungen	4 434,00	3 600,00	834,00
3313	Einzahlungen aus der Veräußerung von Gebäuden und Bauten			
3314	Einzahlungen aus der Veräußerung von technischen Anlagen, Fahrzeuge und Maschinen			
3315	Einzahlungen aus der Veräußerung von Amts-, Betriebs- und Geschäftsausstattung			
3316	Einzahlungen aus der Veräußerung von Kulturgütern			
3317	Einzahlungen aus der Veräußerung von Beteiligungen	4 025,00	4 000,00	25,00
332	Einzahlungen aus der Rückzahlung von Darlehen sowie gewährten Vorschüssen	6 940,00	10 000,00	-3 060,00
3321	Einzahlungen aus Darlehen an Träger des öffentlichen Rechts			
3322	Einzahlungen aus Darlehen an Beteiligungen			
3323	Einzahlungen aus Darlehen an Unternehmen und Haushalte			
3325	Einzahlungen aus Vorschüssen und Anzahlungen	6 940,00	10 000,00	-3 060,00
333	Einzahlungen aus Kapitaltransfers	1 481 905,21	1 917 100,00	-435 194,79
3331	Kapitaltransferzahlungen von Trägern des öffentlichen Rechts	1 235 900,62	1 667 500,00	-431 599,38
3332	Kapitaltransferzahlungen von Beteiligungen			
3333	Kapitaltransferzahlungen von Unternehmen			
3334	Kapitaltransferzahlungen von Haushalten und Organisationen ohne Erwerbscharakter	123 026,39	129 600,00	-6 573,61
3335	Kapitaltransferzahlungen vom Ausland	122 978,20	120 000,00	2 978,20
33	Summe Einzahlungen investive Gebarung	1 497 304,21	1 934 700,00	-437 395,79
341	Auszahlungen aus der Investitionstätigkeit	2 537 639,29	2 544 400,00	-6 760,71
3411	Auszahlungen für den Erwerb von immateriellem Vermögen	700,00		700,00
3412	Auszahlungen für den Erwerb von Grundstücken und Grundstückseinrichtungen	1 115 596,85	907 200,00	208 396,85
3413	Auszahlungen für den Erwerb von Gebäuden und Bauten	1 285 474,06	1 591 400,00	-305 925,94
3414	Auszahlungen für den Erwerb von technischen Anlagen, Fahrzeuge und Maschinen	107 847,03	20 100,00	87 747,03

MVAG	Mittelverwendungs- und aufbringungsgruppen (1. und 2. Ebene)	RA 2020	VA 2020	RA - VA
3415	Auszahlungen für den Erwerb von Amts-, Betriebs- und Geschäftsausstattung	28 021,35	25 700,00	2 321,35
3416	Auszahlungen für den Erwerb von Kulturgütern			
3417	Auszahlungen für den Erwerb von Beteiligungen			
342	Auszahlungen von gewährten Darlehen sowie gewährten Vorschüssen	0,00	10 000,00	-10 000,00
3421	Auszahlung von Darlehen an Träger des öffentlichen Rechts			
3422	Auszahlung von Darlehen an Beteiligungen			
3423	Auszahlung von Darlehen an Unternehmen und Haushalte			
3425	Auszahlungen von Vorschüssen und Anzahlungen		10 000,00	-10 000,00
343	Auszahlungen aus Kapitaltransfers	189 709,78	171 900,00	17 809,78
3431	Kapitaltransferzahlungen an Träger des öffentlichen Rechts	40 400,00	103 000,00	-62 600,00
3432	Kapitaltransferzahlungen an Beteiligungen			
3433	Kapitaltransferzahlungen an Unternehmen (Finanzunternehmen)	149 309,78	68 900,00	80 409,78
3434	Kapitaltransferzahlungen an Haushalte und Organisationen ohne Erwerbscharakter			
3435	Kapitaltransferzahlungen an das Ausland			
34	Summe Auszahlungen investive Gebarung	2 727 349,07	2 726 300,00	1 049,07
SA2	Saldo (2) Geldfluss aus der Investiven Gebarung (33 – 34)	-1 230 044,86	-791 600,00	-438 444,86
SA3	Saldo (3) Nettofinanzierungssaldo (Saldo 1 + Saldo 2)	-1 014 459,83	-1 098 900,00	84 440,17
351	Einzahlungen aus der Aufnahme von Finanzschulden	70 000,00	0,00	70 000,00
3511	Einzahlungen aus empfangenen Darlehen von öffentlichen Körperschaften und Rechtsträgern			
3512	Einzahlungen aus empfangenen Darlehen von Beteiligungen			
3513	Einzahlungen aus empfangenen Darlehen von Unternehmen und privaten Haushalten			
3514	Einzahlungen aus Finanzschulden (Finanzunternehmen)	70 000,00		70 000,00
353	Einzahlungen infolge eines Kapitaltausch bei derivativen Finanzinstrumenten mit Grundgeschäft	0,00	0,00	0,00
3530	Einzahlungen infolge eines Kapitaltausch bei derivativen Finanzinstrumenten mit Grundgeschäft			
355	Einzahlungen aus dem Abgang von Finanzinstrumenten	0,00	0,00	0,00
3550	Einzahlungen aus dem Abgang von Finanzinstrumenten			
35	Summe Einzahlungen aus der Finanzierungstätigkeit	70 000,00	0,00	70 000,00
361	Auszahlungen aus der Tilgung von Finanzschulden	170 028,38	192 400,00	-22 371,62
3611	Auszahlungen aus empfangenen Darlehen von öffentlichen Körperschaften und Rechtsträgern			
3612	Auszahlungen aus empfangenen Darlehen von Beteiligungen			
3613	Auszahlungen aus empfangenen Darlehen von Unternehmen und privaten Haushalten			
3614	Auszahlungen aus Finanzschulden	170 028,38	192 400,00	-22 371,62

MVAG	Mittelverwendungs- und aufbringungsgruppen (1. und 2. Ebene)	RA 2020	VA 2020	RA - VA
3615	Auszahlung aus der Rückzahlung von Leasingverbindlichkeiten			
363	Auszahlungen infolge eines Kapitaltausch bei derivativen Finanzinstrumenten mit Grundgeschäft	0,00	0,00	0,00
3630	Auszahlungen infolge eines Kapitaltausch bei derivativen Finanzinstrumenten mit Grundgeschäft			
365	Auszahlungen für den Erwerb von Finanzinstrumenten	0,00	0,00	0,00
3650	Auszahlungen für den Erwerb von Finanzinstrumenten			
36	Summe Auszahlungen aus der Finanzierungstätigkeit	170 028,38	192 400,00	-22 371,62
SA4	Saldo (4) Geldfluss aus der Finanzierungstätigkeit (35 – 36)	-100 028,38	-192 400,00	92 371,62
SA5	Saldo (5) Geldfluss aus der voranschlagswirksamen Gebarung (Saldo 3 + Saldo 4)	-1 114 488,21	-1 291 300,00	176 811,79
411	Einzahlungen aus nicht voranschlagswirksamen Forderungen	1 394 916,50		
4110	Einzahlungen aus nicht voranschlagswirksamen Forderungen	1 394 916,50		
412	Einzahlungen aus nicht voranschlagswirksamen Verbindlichkeiten	7 270 233,82		
4120	Einzahlungen aus nicht voranschlagswirksamen Verbindlichkeiten	7 270 233,82		
413	Einzahlungen aus der Aufnahme von zur Kassenstärkung eingegangenen Geldverbindlichkeiten (Barvorlagen)	0,00		
4130	Einzahlungen aus der Aufnahme von zur Kassenstärkung eingegangenen Geldverbindlichkeiten (Barvorlagen)			
41	Summe Einzahlungen aus der nicht voranschlagswirksamen Gebarung	8 665 150,32		
421	Auszahlungen aus nicht voranschlagswirksamen Forderungen	1 164 949,89		
4210	Auszahlungen aus nicht voranschlagswirksamen Forderungen	1 164 949,89		
422	Auszahlungen aus nicht voranschlagswirksamen Verbindlichkeiten	7 185 799,65		
4220	Auszahlungen aus nicht voranschlagswirksamen Verbindlichkeiten	7 185 799,65		
423	Auszahlungen zur Tilgung von zur Kassenstärkung eingegangenen Geldverbindlichkeiten (Barvorlagen)	0,00		
4230	Auszahlungen zur Tilgung von zur Kassenstärkung eingegangenen Geldverbindlichkeiten (Barvorlagen)			
42	Summe Auszahlungen aus der nicht voranschlagswirksamen Gebarung	8 350 749,54		
SA6	Geldfluss aus der nicht voranschlagswirksamen Gebarung	314 400,78		
SA7	Veränderung an Liquiden Mitteln (Saldo 5 + Saldo 6)	-800 087,43		
	Anfangsbestand liquide Mittel (115 zum 31.12.2019)	970 390,71		
	Endbestand liquide Mittel (115 zum 31.12.2020)	251 685,95		
	davon Zahlungsmittelreserven (1152 zum 31.12.2020)	709 342,44		

Ergebnishaushalt Bereichsbudget 1. und 2. Ebene (Anlage 1a)

Vertretungskörper und allgemeine Verwaltung (Gruppe 0)

MVAG	Mittelverwendungs- und aufbringungsgruppen (1. und 2. Ebene)	RA 2020	VA 2020	RA - VA
211	Erträge aus der operativen Verwaltungstätigkeit	252 349,80	257 500,00	-5 150,20
2111	Erträge aus eigenen Abgaben			
2112	Erträge aus Ertragsanteilen			
2113	Erträge aus Gebühren			
2114	Erträge aus Leistungen	247 856,28	252 800,00	-4 943,72
2115	Erträge aus Besitz und wirtschaftlicher Tätigkeit	2 393,52	2 500,00	-106,48
2116	Erträge aus Veräußerung und sonstige Erträge	2 100,00	2 200,00	-100,00
2117	Nicht finanzierungswirksame operative Erträge			
212	Erträge aus Transfers	5 887,50	5 400,00	487,50
2121	Transferertrag von Trägern des öffentlichen Rechts	4 200,00	1 800,00	2 400,00
2122	Transferertrag von Beteiligungen			
2123	Transferertrag von Unternehmen (mit Finanzunternehmen)			
2124	Transferertrag von Haushalten und Organisationen ohne Erwerbscharakter		100,00	-100,00
2125	Transferertrag vom Ausland			
2126	Investitions- und Tilgungszuschüsse zwischen Unternehmungen und Betrieben der Gebietskörperschaft und der Gebietskörperschaft			
2127	Nicht finanzierungswirksamer Transferertrag	1 687,50	3 500,00	-1 812,50
213	Finanzerträge	20,50	200,00	-179,50
2131	Erträge aus Zinsen	20,50	200,00	-179,50
2132	Erträge aus Zinsen aus derivativen Finanzinstrumenten ohne Grundgeschäft			
2133	Erträge aus Gewinnentnahmen von marktbestimmten Betrieben			
2134	Sonstige Finanzerträge			
2135	Erträge aus Dividenden/Gewinnausschüttungen			
2136	Sonstige nicht finanzierungswirksame Finanzerträge			
21	Summe Erträge	258 257,80	263 100,00	-4 842,20
221	Personalaufwand	949 077,16	1 004 000,00	-54 922,84
2211	Personalaufwand (Bezüge, Nebengeb., Mehrleistungen)	799 503,42	842 600,00	-43 096,58
2212	Gesetzlicher und freiwilliger Sozialaufwand	138 979,18	154 300,00	-15 320,82
2213	Sonstiger Personalaufwand	7 408,34	7 100,00	308,34
2214	Nicht finanzierungswirksamer Personalaufwand	3 186,22		3 186,22
222	Sachaufwand (ohne Transferaufwand)	522 939,97	550 140,00	-27 200,03
2221	Gebrauchs- und Verbrauchsgüter, Handelswaren	51 304,50	56 100,00	-4 795,50
2222	Verwaltungs- und Betriebsaufwand	68 241,57	72 600,00	-4 358,43
2223	Leasing- und Mietaufwand	56 229,46	54 800,00	1 429,46
2224	Instandhaltung	55 368,39	54 000,00	1 368,39
2225	Sonstiger Sachaufwand	278 481,52	298 900,00	-20 418,48

Vertretungskörper und allgemeine Verwaltung (Gruppe 0)

MVAG	Mittelverwendungs- und aufbringungsgruppen (1. und 2. Ebene)	RA 2020	VA 2020	RA - VA
2226	Nicht finanzierungswirksamer Sachaufwand	13 314,53	13 740,00	-425,47
223	Transferaufwand (laufende Transfers und Kapitaltransfers)	667 845,71	669 000,00	-1 154,29
2231	Transferaufwand an Träger des öffentlichen Rechts	634 099,71	637 600,00	-3 500,29
2232	Transferaufwand an Beteiligungen			
2233	Transferaufwand an Unternehmen (mit Finanzunternehmen)	33 746,00	31 400,00	2 346,00
2234	Transferaufwand an Haushalte und Organisationen ohne Erwerbscharakter			
2235	Transferaufwand an das Ausland			
2236	Investitions- und Tilgungszuschüsse zwischen Unternehmungen und Betrieben der Gebietskörperschaft und der Gebietskörperschaft			
2237	Nicht finanzierungswirksamer Transferaufwand			
224	Finanzaufwand	2,22	100,00	-97,78
2241	Zinsen aus Finanzschulden, Finanzierungsleasing, Forderungskauf und derivativen Finanzinstrumenten mit Grundgeschäft			
2242	Zinsen und sonstige Aufwendungen aus derivativen Finanzinstrumenten ohne Grundgeschäft			
2243	Gewinnentnahmen von Unternehmungen und marktbestimmten Betrieben der Gebietskörperschaft (innerhalb der Gebietskörperschaft)			
2244	Sonstiger Finanzaufwand	2,22	100,00	-97,78
2245	Nicht finanzierungswirksamer Finanzaufwand			
22	Summe Aufwendungen	2 139 865,06	2 223 240,00	-83 374,94
SA0	Saldo (0) Nettoergebnis (21 - 22)	-1 881 607,26	-1 960 140,00	78 532,74
230	Entnahmen von Haushaltsrücklagen	2,22	0,00	2,22
2301	Entnahmen von Haushaltsrücklagen	2,22		2,22
240	Zuweisung an Haushaltsrücklagen	15,37	200,00	-184,63
2401	Zuweisung an Haushaltsrücklagen	15,37	200,00	-184,63
23	Summe Haushaltsrücklagen	-13,15	-200,00	186,85
SA00	Nettoergebnis nach Zuweisung und Entnahmen von Haushaltsrücklagen (Saldo 0 +/- SU23)	-1 881 620,41	-1 960 340,00	78 719,59

Öffentliche Ordnung und Sicherheit (Gruppe 1)

MVAG	Mittelverwendungs- und aufbringungsgruppen (1. und 2. Ebene)	RA 2020	VA 2020	RA - VA
211	Erträge aus der operativen Verwaltungstätigkeit	10 188,09	8 500,00	1 688,09
2111	Erträge aus eigenen Abgaben			
2112	Erträge aus Ertragsanteilen			
2113	Erträge aus Gebühren			
2114	Erträge aus Leistungen			
2115	Erträge aus Besitz und wirtschaftlicher Tätigkeit	8 395,31	8 400,00	-4,69
2116	Erträge aus Veräußerung und sonstige Erträge	1 792,78	100,00	1 692,78
2117	Nicht finanzierungswirksame operative Erträge			
212	Erträge aus Transfers	92 140,35	89 330,00	2 810,35
2121	Transferertrag von Trägern des öffentlichen Rechts	6 408,46	4 100,00	2 308,46
2122	Transferertrag von Beteiligungen			
2123	Transferertrag von Unternehmen (mit Finanzunternehmen)			
2124	Transferertrag von Haushalten und Organisationen ohne Erwerbscharakter			
2125	Transferertrag vom Ausland			
2126	Investitions- und Tilgungszuschüsse zwischen Unternehmungen und Betrieben der Gebietskörperschaft und der Gebietskörperschaft			
2127	Nicht finanzierungswirksamer Transferertrag	85 731,89	85 230,00	501,89
213	Finanzerträge	50,10	100,00	-49,90
2131	Erträge aus Zinsen	50,10	100,00	-49,90
2132	Erträge aus Zinsen aus derivativen Finanzinstrumenten ohne Grundgeschäft			
2133	Erträge aus Gewinnentnahmen von marktbestimmten Betrieben			
2134	Sonstige Finanzerträge			
2135	Erträge aus Dividenden/Gewinnausschüttungen			
2136	Sonstige nicht finanzierungswirksame Finanzerträge			
21	Summe Erträge	102 378,54	97 930,00	4 448,54
221	Personalaufwand	0,00	0,00	0,00
2211	Personalaufwand (Bezüge, Nebengeb., Mehrleistungen)			
2212	Gesetzlicher und freiwilliger Sozialaufwand			
2213	Sonstiger Personalaufwand			
2214	Nicht finanzierungswirksamer Personalaufwand			
222	Sachaufwand (ohne Transferaufwand)	283 412,14	320 690,00	-37 277,86
2221	Gebrauchs- und Verbrauchsgüter, Handelswaren	29 481,71	31 000,00	-1 518,29
2222	Verwaltungs- und Betriebsaufwand	33 659,09	34 600,00	-940,91
2223	Leasing- und Mietaufwand			
2224	Instandhaltung	64 121,83	73 100,00	-8 978,17
2225	Sonstiger Sachaufwand	38 646,06	67 000,00	-28 353,94

Öffentliche Ordnung und Sicherheit (Gruppe 1)

MVAG	Mittelverwendungs- und aufbringungsgruppen (1. und 2. Ebene)	RA 2020	VA 2020	RA - VA
2226	Nicht finanzierungswirksamer Sachaufwand	117 503,45	114 990,00	2 513,45
223	Transferaufwand (laufende Transfers und Kapitaltransfers)	39 570,62	44 300,00	-4 729,38
2231	Transferaufwand an Träger des öffentlichen Rechts	1 270,62	1 300,00	-29,38
2232	Transferaufwand an Beteiligungen			
2233	Transferaufwand an Unternehmen (mit Finanzunternehmen)	35 000,00	35 000,00	
2234	Transferaufwand an Haushalte und Organisationen ohne Erwerbscharakter	3 300,00	8 000,00	-4 700,00
2235	Transferaufwand an das Ausland			
2236	Investitions- und Tilgungszuschüsse zwischen Unternehmungen und Betrieben der Gebietskörperschaft und der Gebietskörperschaft			
2237	Nicht finanzierungswirksamer Transferaufwand			
224	Finanzaufwand	27,88	100,00	-72,12
2241	Zinsen aus Finanzschulden, Finanzierungsleasing, Forderungskauf und derivativen Finanzinstrumenten mit Grundgeschäft	27,88	100,00	-72,12
2242	Zinsen und sonstige Aufwendungen aus derivativen Finanzinstrumenten ohne Grundgeschäft			
2243	Gewinnentnahmen von Unternehmungen und marktbestimmten Betrieben der Gebietskörperschaft (innerhalb der Gebietskörperschaft)			
2244	Sonstiger Finanzaufwand			
2245	Nicht finanzierungswirksamer Finanzaufwand			
22	Summe Aufwendungen	323 010,64	365 090,00	-42 079,36
SA0	Saldo (0) Nettoergebnis (21 - 22)	-220 632,10	-267 160,00	46 527,90
230	Entnahmen von Haushaltsrücklagen	0,00	0,00	0,00
2301	Entnahmen von Haushaltsrücklagen			
240	Zuweisung an Haushaltsrücklagen	37,57	100,00	-62,43
2401	Zuweisung an Haushaltsrücklagen	37,57	100,00	-62,43
23	Summe Haushaltsrücklagen	-37,57	-100,00	62,43
SA00	Nettoergebnis nach Zuweisung und Entnahmen von Haushaltsrücklagen (Saldo 0 +/- SU23)	-220 669,67	-267 260,00	46 590,33

Unterricht, Erziehung, Sport und Wissenschaft (Gruppe 2)

MVAG	Mittelverwendungs- und aufbringungsgruppen (1. und 2. Ebene)	RA 2020	VA 2020	RA - VA
211	Erträge aus der operativen Verwaltungstätigkeit	20 159,21	19 500,00	659,21
2111	Erträge aus eigenen Abgaben			
2112	Erträge aus Ertragsanteilen			
2113	Erträge aus Gebühren			
2114	Erträge aus Leistungen	20 159,21	19 400,00	759,21
2115	Erträge aus Besitz und wirtschaftlicher Tätigkeit			
2116	Erträge aus Veräußerung und sonstige Erträge		100,00	-100,00
2117	Nicht finanzierungswirksame operative Erträge			
212	Erträge aus Transfers	197 184,31	201 120,00	-3 935,69
2121	Transferertrag von Trägern des öffentlichen Rechts	75 000,00	75 100,00	-100,00
2122	Transferertrag von Beteiligungen			
2123	Transferertrag von Unternehmen (mit Finanzunternehmen)			
2124	Transferertrag von Haushalten und Organisationen ohne Erwerbscharakter			
2125	Transferertrag vom Ausland			
2126	Investitions- und Tilgungszuschüsse zwischen Unternehmungen und Betrieben der Gebietskörperschaft und der Gebietskörperschaft			
2127	Nicht finanzierungswirksamer Transferertrag	122 184,31	126 020,00	-3 835,69
213	Finanzerträge	25,80	100,00	-74,20
2131	Erträge aus Zinsen	25,80	100,00	-74,20
2132	Erträge aus Zinsen aus derivativen Finanzinstrumenten ohne Grundgeschäft			
2133	Erträge aus Gewinnentnahmen von marktbestimmten Betrieben			
2134	Sonstige Finanzerträge			
2135	Erträge aus Dividenden/Gewinnausschüttungen			
2136	Sonstige nicht finanzierungswirksame Finanzerträge			
21	Summe Erträge	217 369,32	220 720,00	-3 350,68
221	Personalaufwand	225 894,58	218 400,00	7 494,58
2211	Personalaufwand (Bezüge, Nebengeb., Mehrleistungen)	167 593,75	166 300,00	1 293,75
2212	Gesetzlicher und freiwilliger Sozialaufwand	54 414,75	52 100,00	2 314,75
2213	Sonstiger Personalaufwand			
2214	Nicht finanzierungswirksamer Personalaufwand	3 886,08		3 886,08
222	Sachaufwand (ohne Transferaufwand)	511 572,39	524 180,00	-12 607,61
2221	Gebrauchs- und Verbrauchsgüter, Handelswaren	38 395,54	36 100,00	2 295,54
2222	Verwaltungs- und Betriebsaufwand	105 689,81	106 600,00	-910,19
2223	Leasing- und Mietaufwand	82 718,98	80 200,00	2 518,98
2224	Instandhaltung	57 604,80	61 200,00	-3 595,20
2225	Sonstiger Sachaufwand	55 690,44	67 700,00	-12 009,56

Unterricht, Erziehung, Sport und Wissenschaft (Gruppe 2)

MVAG	Mittelverwendungs- und aufbringungsgruppen (1. und 2. Ebene)	RA 2020	VA 2020	RA - VA
2226	Nicht finanzierungswirksamer Sachaufwand	171 472,82	172 380,00	-907,18
223	Transferaufwand (laufende Transfers und Kapitaltransfers)	1 104 181,94	1 131 100,00	-26 918,06
2231	Transferaufwand an Träger des öffentlichen Rechts	650 005,70	639 400,00	10 605,70
2232	Transferaufwand an Beteiligungen			
2233	Transferaufwand an Unternehmen (mit Finanzunternehmen)			
2234	Transferaufwand an Haushalte und Organisationen ohne Erwerbscharakter	454 176,24	491 700,00	-37 523,76
2235	Transferaufwand an das Ausland			
2236	Investitions- und Tilgungszuschüsse zwischen Unternehmungen und Betrieben der Gebietskörperschaft und der Gebietskörperschaft			
2237	Nicht finanzierungswirksamer Transferaufwand			
224	Finanzaufwand	0,00	0,00	0,00
2241	Zinsen aus Finanzschulden, Finanzierungsleasing, Forderungskauf und derivativen Finanzinstrumenten mit Grundgeschäft			
2242	Zinsen und sonstige Aufwendungen aus derivativen Finanzinstrumenten ohne Grundgeschäft			
2243	Gewinnentnahmen von Unternehmungen und marktbestimmten Betrieben der Gebietskörperschaft (innerhalb der Gebietskörperschaft)			
2244	Sonstiger Finanzaufwand			
2245	Nicht finanzierungswirksamer Finanzaufwand			
22	Summe Aufwendungen	1 841 648,91	1 873 680,00	-32 031,09
SA0	Saldo (0) Nettoergebnis (21 - 22)	-1 624 279,59	-1 652 960,00	28 680,41
230	Entnahmen von Haushaltsrücklagen	325 000,00	325 000,00	0,00
2301	Entnahmen von Haushaltsrücklagen	325 000,00	325 000,00	
240	Zuweisung an Haushaltsrücklagen	19,34	100,00	-80,66
2401	Zuweisung an Haushaltsrücklagen	19,34	100,00	-80,66
23	Summe Haushaltsrücklagen	324 980,66	324 900,00	80,66
SA00	Nettoergebnis nach Zuweisung und Entnahmen von Haushaltsrücklagen (Saldo 0 +/- SU23)	-1 299 298,93	-1 328 060,00	28 761,07

Kunst, Kultur und Kultus (Gruppe 3)

MVAG	Mittelverwendungs- und aufbringungsgruppen (1. und 2. Ebene)	RA 2020	VA 2020	RA - VA
211	Erträge aus der operativen Verwaltungstätigkeit	4 530,06	13 100,00	-8 569,94
2111	Erträge aus eigenen Abgaben			
2112	Erträge aus Ertragsanteilen			
2113	Erträge aus Gebühren			
2114	Erträge aus Leistungen	1 948,26	1 800,00	148,26
2115	Erträge aus Besitz und wirtschaftlicher Tätigkeit	936,80	1 200,00	-263,20
2116	Erträge aus Veräußerung und sonstige Erträge	1 645,00	10 100,00	-8 455,00
2117	Nicht finanzierungswirksame operative Erträge			
212	Erträge aus Transfers	43 739,23	48 520,00	-4 780,77
2121	Transferertrag von Trägern des öffentlichen Rechts	23 177,00	23 200,00	-23,00
2122	Transferertrag von Beteiligungen			
2123	Transferertrag von Unternehmen (mit Finanzunternehmen)			
2124	Transferertrag von Haushalten und Organisationen ohne Erwerbscharakter			
2125	Transferertrag vom Ausland			
2126	Investitions- und Tilgungszuschüsse zwischen Unternehmungen und Betrieben der Gebietskörperschaft und der Gebietskörperschaft			
2127	Nicht finanzierungswirksamer Transferertrag	20 562,23	25 320,00	-4 757,77
213	Finanzerträge	0,00	0,00	0,00
2131	Erträge aus Zinsen			
2132	Erträge aus Zinsen aus derivativen Finanzinstrumenten ohne Grundgeschäft			
2133	Erträge aus Gewinnentnahmen von marktbestimmten Betrieben			
2134	Sonstige Finanzerträge			
2135	Erträge aus Dividenden/Gewinnausschüttungen			
2136	Sonstige nicht finanzierungswirksame Finanzerträge			
21	Summe Erträge	48 269,29	61 620,00	-13 350,71
221	Personalaufwand	7 159,35	9 900,00	-2 740,65
2211	Personalaufwand (Bezüge, Nebengeb., Mehrleistungen)	5 722,45	7 800,00	-2 077,55
2212	Gesetzlicher und freiwilliger Sozialaufwand	1 436,90	2 100,00	-663,10
2213	Sonstiger Personalaufwand			
2214	Nicht finanzierungswirksamer Personalaufwand			
222	Sachaufwand (ohne Transferaufwand)	222 842,46	350 580,00	-127 737,54
2221	Gebrauchs- und Verbrauchsgüter, Handelswaren	26 429,63	23 500,00	2 929,63
2222	Verwaltungs- und Betriebsaufwand	28 830,06	31 900,00	-3 069,94
2223	Leasing- und Mietaufwand	11 847,69	11 900,00	-52,31
2224	Instandhaltung	11 005,08	10 000,00	1 005,08
2225	Sonstiger Sachaufwand	104 396,94	227 900,00	-123 503,06

Kunst, Kultur und Kultus (Gruppe 3)

MVAG	Mittelverwendungs- und aufbringungsgruppen (1. und 2. Ebene)	RA 2020	VA 2020	RA - VA
2226	Nicht finanzierungswirksamer Sachaufwand	40 333,06	45 380,00	-5 046,94
223	Transferaufwand (laufende Transfers und Kapitaltransfers)	42 658,15	65 500,00	-22 841,85
2231	Transferaufwand an Träger des öffentlichen Rechts			
2232	Transferaufwand an Beteiligungen			
2233	Transferaufwand an Unternehmen (mit Finanzunternehmen)			
2234	Transferaufwand an Haushalte und Organisationen ohne Erwerbscharakter	42 658,15	65 500,00	-22 841,85
2235	Transferaufwand an das Ausland			
2236	Investitions- und Tilgungszuschüsse zwischen Unternehmungen und Betrieben der Gebietskörperschaft und der Gebietskörperschaft			
2237	Nicht finanzierungswirksamer Transferaufwand			
224	Finanzaufwand	0,00	0,00	0,00
2241	Zinsen aus Finanzschulden, Finanzierungsleasing, Forderungskauf und derivativen Finanzinstrumenten mit Grundgeschäft			
2242	Zinsen und sonstige Aufwendungen aus derivativen Finanzinstrumenten ohne Grundgeschäft			
2243	Gewinnentnahmen von Unternehmungen und marktbestimmten Betrieben der Gebietskörperschaft (innerhalb der Gebietskörperschaft)			
2244	Sonstiger Finanzaufwand			
2245	Nicht finanzierungswirksamer Finanzaufwand			
22	Summe Aufwendungen	272 659,96	425 980,00	-153 320,04
SA0	Saldo (0) Nettoergebnis (21 - 22)	-224 390,67	-364 360,00	139 969,33
230	Entnahmen von Haushaltsrücklagen	60 000,00	60 000,00	0,00
2301	Entnahmen von Haushaltsrücklagen	60 000,00	60 000,00	
240	Zuweisung an Haushaltsrücklagen	0,00	0,00	0,00
2401	Zuweisung an Haushaltsrücklagen			
23	Summe Haushaltsrücklagen	60 000,00	60 000,00	0,00
SA00	Nettoergebnis nach Zuweisung und Entnahmen von Haushaltsrücklagen (Saldo 0 +/- SU23)	-164 390,67	-304 360,00	139 969,33

Soziale Wohlfahrt und Wohnbauförderung (Gruppe 4)

MVAG	Mittelverwendungs- und aufbringungsgruppen (1. und 2. Ebene)	RA 2020	VA 2020	RA - VA
211	Erträge aus der operativen Verwaltungstätigkeit	66 623,89	66 300,00	323,89
2111	Erträge aus eigenen Abgaben			
2112	Erträge aus Ertragsanteilen			
2113	Erträge aus Gebühren			
2114	Erträge aus Leistungen			
2115	Erträge aus Besitz und wirtschaftlicher Tätigkeit			
2116	Erträge aus Veräußerung und sonstige Erträge	66 623,89	66 300,00	323,89
2117	Nicht finanzierungswirksame operative Erträge			
212	Erträge aus Transfers	0,00	0,00	0,00
2121	Transferertrag von Trägern des öffentlichen Rechts			
2122	Transferertrag von Beteiligungen			
2123	Transferertrag von Unternehmen (mit Finanzunternehmen)			
2124	Transferertrag von Haushalten und Organisationen ohne Erwerbscharakter			
2125	Transferertrag vom Ausland			
2126	Investitions- und Tilgungszuschüsse zwischen Unternehmungen und Betrieben der Gebietskörperschaft und der Gebietskörperschaft			
2127	Nicht finanzierungswirksamer Transferertrag			
213	Finanzerträge	0,00	0,00	0,00
2131	Erträge aus Zinsen			
2132	Erträge aus Zinsen aus derivativen Finanzinstrumenten ohne Grundgeschäft			
2133	Erträge aus Gewinnentnahmen von marktbestimmten Betrieben			
2134	Sonstige Finanzerträge			
2135	Erträge aus Dividenden/Gewinnausschüttungen			
2136	Sonstige nicht finanzierungswirksame Finanzerträge			
21	Summe Erträge	66 623,89	66 300,00	323,89
221	Personalaufwand	0,00	0,00	0,00
2211	Personalaufwand (Bezüge, Nebengeb., Mehrleistungen)			
2212	Gesetzlicher und freiwilliger Sozialaufwand			
2213	Sonstiger Personalaufwand			
2214	Nicht finanzierungswirksamer Personalaufwand			
222	Sachaufwand (ohne Transferaufwand)	18 908,19	25 400,00	-6 491,81
2221	Gebrauchs- und Verbrauchsgüter, Handelswaren	2 969,98	3 100,00	-130,02
2222	Verwaltungs- und Betriebsaufwand			
2223	Leasing- und Mietaufwand			
2224	Instandhaltung			
2225	Sonstiger Sachaufwand	15 938,21	22 300,00	-6 361,79

Soziale Wohlfahrt und Wohnbauförderung (Gruppe 4)

MVAG	Mittelverwendungs- und aufbringungsgruppen (1. und 2. Ebene)	RA 2020	VA 2020	RA - VA
2226	Nicht finanzierungswirksamer Sachaufwand			
223	Transferaufwand (laufende Transfers und Kapitaltransfers)	2 204 031,24	2 136 300,00	67 731,24
2231	Transferaufwand an Träger des öffentlichen Rechts	2 196 235,37	2 121 500,00	74 735,37
2232	Transferaufwand an Beteiligungen			
2233	Transferaufwand an Unternehmen (mit Finanzunternehmen)			
2234	Transferaufwand an Haushalte und Organisationen ohne Erwerbscharakter	7 795,87	14 800,00	-7 004,13
2235	Transferaufwand an das Ausland			
2236	Investitions- und Tilgungszuschüsse zwischen Unternehmungen und Betrieben der Gebietskörperschaft und der Gebietskörperschaft			
2237	Nicht finanzierungswirksamer Transferaufwand			
224	Finanzaufwand	0,00	0,00	0,00
2241	Zinsen aus Finanzschulden, Finanzierungsleasing, Forderungs Kauf und derivativen Finanzinstrumenten mit Grundgeschäft			
2242	Zinsen und sonstige Aufwendungen aus derivativen Finanzinstrumenten ohne Grundgeschäft			
2243	Gewinnentnahmen von Unternehmungen und marktbestimmten Betrieben der Gebietskörperschaft (innerhalb der Gebietskörperschaft)			
2244	Sonstiger Finanzaufwand			
2245	Nicht finanzierungswirksamer Finanzaufwand			
22	Summe Aufwendungen	2 222 939,43	2 161 700,00	61 239,43
SA0	Saldo (0) Nettoergebnis (21 - 22)	-2 156 315,54	-2 095 400,00	-60 915,54
230	Entnahmen von Haushaltsrücklagen	0,00	0,00	0,00
2301	Entnahmen von Haushaltsrücklagen			
240	Zuweisung an Haushaltsrücklagen	0,00	0,00	0,00
2401	Zuweisung an Haushaltsrücklagen			
23	Summe Haushaltsrücklagen	0,00	0,00	0,00
SA00	Nettoergebnis nach Zuweisung und Entnahmen von Haushaltsrücklagen (Saldo 0 +/- SU23)	-2 156 315,54	-2 095 400,00	-60 915,54

Gesundheit (Gruppe 5)

MVAG	Mittelverwendungs- und aufbringungsgruppen (1. und 2. Ebene)	RA 2020	VA 2020	RA - VA
211	Erträge aus der operativen Verwaltungstätigkeit	0,00	0,00	0,00
2111	Erträge aus eigenen Abgaben			
2112	Erträge aus Ertragsanteilen			
2113	Erträge aus Gebühren			
2114	Erträge aus Leistungen			
2115	Erträge aus Besitz und wirtschaftlicher Tätigkeit			
2116	Erträge aus Veräußerung und sonstige Erträge			
2117	Nicht finanzierungswirksame operative Erträge			
212	Erträge aus Transfers	0,00	0,00	0,00
2121	Transferertrag von Trägern des öffentlichen Rechts			
2122	Transferertrag von Beteiligungen			
2123	Transferertrag von Unternehmen (mit Finanzunternehmen)			
2124	Transferertrag von Haushalten und Organisationen ohne Erwerbscharakter			
2125	Transferertrag vom Ausland			
2126	Investitions- und Tilgungszuschüsse zwischen Unternehmungen und Betrieben der Gebietskörperschaft und der Gebietskörperschaft			
2127	Nicht finanzierungswirksamer Transferertrag			
213	Finanzerträge	30,60	100,00	-69,40
2131	Erträge aus Zinsen	30,60	100,00	-69,40
2132	Erträge aus Zinsen aus derivativen Finanzinstrumenten ohne Grundgeschäft			
2133	Erträge aus Gewinnentnahmen von marktbestimmten Betrieben			
2134	Sonstige Finanzerträge			
2135	Erträge aus Dividenden/Gewinnausschüttungen			
2136	Sonstige nicht finanzierungswirksame Finanzerträge			
21	Summe Erträge	30,60	100,00	-69,40
221	Personalaufwand	0,00	0,00	0,00
2211	Personalaufwand (Bezüge, Nebengeb., Mehrleistungen)			
2212	Gesetzlicher und freiwilliger Sozialaufwand			
2213	Sonstiger Personalaufwand			
2214	Nicht finanzierungswirksamer Personalaufwand			
222	Sachaufwand (ohne Transferaufwand)	5 370,13	6 400,00	-1 029,87
2221	Gebrauchs- und Verbrauchsgüter, Handelswaren			
2222	Verwaltungs- und Betriebsaufwand			
2223	Leasing- und Mietaufwand			
2224	Instandhaltung			
2225	Sonstiger Sachaufwand	5 370,13	6 400,00	-1 029,87

Gesundheit (Gruppe 5)

MVAG	Mittelverwendungs- und aufbringungsgruppen (1. und 2. Ebene)	RA 2020	VA 2020	RA - VA
2226	Nicht finanzierungswirksamer Sachaufwand			
223	Transferaufwand (laufende Transfers und Kapitaltransfers)	1 175 932,52	1 181 100,00	-5 167,48
2231	Transferaufwand an Träger des öffentlichen Rechts	1 158 919,27	1 158 800,00	119,27
2232	Transferaufwand an Beteiligungen			
2233	Transferaufwand an Unternehmen (mit Finanzunternehmen)			
2234	Transferaufwand an Haushalte und Organisationen ohne Erwerbscharakter	17 013,25	22 300,00	-5 286,75
2235	Transferaufwand an das Ausland			
2236	Investitions- und Tilgungszuschüsse zwischen Unternehmungen und Betrieben der Gebietskörperschaft und der Gebietskörperschaft			
2237	Nicht finanzierungswirksamer Transferaufwand			
224	Finanzaufwand	0,00	0,00	0,00
2241	Zinsen aus Finanzschulden, Finanzierungsleasing, Forderungs Kauf und derivativen Finanzinstrumenten mit Grundgeschäft			
2242	Zinsen und sonstige Aufwendungen aus derivativen Finanzinstrumenten ohne Grundgeschäft			
2243	Gewinnentnahmen von Unternehmungen und marktbestimmten Betrieben der Gebietskörperschaft (innerhalb der Gebietskörperschaft)			
2244	Sonstiger Finanzaufwand			
2245	Nicht finanzierungswirksamer Finanzaufwand			
22	Summe Aufwendungen	1 181 302,65	1 187 500,00	-6 197,35
SA0	Saldo (0) Nettoergebnis (21 - 22)	-1 181 272,05	-1 187 400,00	6 127,95
230	Entnahmen von Haushaltsrücklagen	0,00	0,00	0,00
2301	Entnahmen von Haushaltsrücklagen			
240	Zuweisung an Haushaltsrücklagen	22,95	100,00	-77,05
2401	Zuweisung an Haushaltsrücklagen	22,95	100,00	-77,05
23	Summe Haushaltsrücklagen	-22,95	-100,00	77,05
SA00	Nettoergebnis nach Zuweisung und Entnahmen von Haushaltsrücklagen (Saldo 0 +/- SU23)	-1 181 295,00	-1 187 500,00	6 205,00

Straßen- und Wasserbau, Verkehr (Gruppe 6)

MVAG	Mittelverwendungs- und aufbringungsgruppen (1. und 2. Ebene)	RA 2020	VA 2020	RA - VA
211	Erträge aus der operativen Verwaltungstätigkeit	50 558,65	47 000,00	3 558,65
2111	Erträge aus eigenen Abgaben			
2112	Erträge aus Ertragsanteilen			
2113	Erträge aus Gebühren			
2114	Erträge aus Leistungen			
2115	Erträge aus Besitz und wirtschaftlicher Tätigkeit	18,17	100,00	-81,83
2116	Erträge aus Veräußerung und sonstige Erträge	50 540,48	46 900,00	3 640,48
2117	Nicht finanzierungswirksame operative Erträge			
212	Erträge aus Transfers	1 095 061,59	1 123 930,00	-28 868,41
2121	Transferertrag von Trägern des öffentlichen Rechts	232 700,00	257 900,00	-25 200,00
2122	Transferertrag von Beteiligungen			
2123	Transferertrag von Unternehmen (mit Finanzunternehmen)			
2124	Transferertrag von Haushalten und Organisationen ohne Erwerbscharakter	10 575,00	18 000,00	-7 425,00
2125	Transferertrag vom Ausland			
2126	Investitions- und Tilgungszuschüsse zwischen Unternehmungen und Betrieben der Gebietskörperschaft und der Gebietskörperschaft			
2127	Nicht finanzierungswirksamer Transferertrag	851 786,59	848 030,00	3 756,59
213	Finanzerträge	0,00	0,00	0,00
2131	Erträge aus Zinsen			
2132	Erträge aus Zinsen aus derivativen Finanzinstrumenten ohne Grundgeschäft			
2133	Erträge aus Gewinnentnahmen von marktbestimmten Betrieben			
2134	Sonstige Finanzerträge			
2135	Erträge aus Dividenden/Gewinnausschüttungen			
2136	Sonstige nicht finanzierungswirksame Finanzerträge			
21	Summe Erträge	1 145 620,24	1 170 930,00	-25 309,76
221	Personalaufwand	0,00	0,00	0,00
2211	Personalaufwand (Bezüge, Nebengeb., Mehrleistungen)			
2212	Gesetzlicher und freiwilliger Sozialaufwand			
2213	Sonstiger Personalaufwand			
2214	Nicht finanzierungswirksamer Personalaufwand			
222	Sachaufwand (ohne Transferaufwand)	1 373 928,34	1 413 640,00	-39 711,66
2221	Gebrauchs- und Verbrauchsgüter, Handelswaren			
2222	Verwaltungs- und Betriebsaufwand	6 544,38	5 800,00	744,38
2223	Leasing- und Mietaufwand	1 193,53	1 200,00	-6,47
2224	Instandhaltung	5 909,11	5 300,00	609,11
2225	Sonstiger Sachaufwand	96 253,46	137 400,00	-41 146,54

Straßen- und Wasserbau, Verkehr (Gruppe 6)

MVAG	Mittelverwendungs- und aufbringungsgruppen (1. und 2. Ebene)	RA 2020	VA 2020	RA - VA
2226	Nicht finanzierungswirksamer Sachaufwand	1 264 027,86	1 263 940,00	87,86
223	Transferaufwand (laufende Transfers und Kapitaltransfers)	149 367,92	209 000,00	-59 632,08
2231	Transferaufwand an Träger des öffentlichen Rechts	149 367,92	209 000,00	-59 632,08
2232	Transferaufwand an Beteiligungen			
2233	Transferaufwand an Unternehmen (mit Finanzunternehmen)			
2234	Transferaufwand an Haushalte und Organisationen ohne Erwerbscharakter			
2235	Transferaufwand an das Ausland			
2236	Investitions- und Tilgungszuschüsse zwischen Unternehmungen und Betrieben der Gebietskörperschaft und der Gebietskörperschaft			
2237	Nicht finanzierungswirksamer Transferaufwand			
224	Finanzaufwand	0,00	0,00	0,00
2241	Zinsen aus Finanzschulden, Finanzierungsleasing, Forderungs Kauf und derivativen Finanzinstrumenten mit Grundgeschäft			
2242	Zinsen und sonstige Aufwendungen aus derivativen Finanzinstrumenten ohne Grundgeschäft			
2243	Gewinnentnahmen von Unternehmungen und marktbestimmten Betrieben der Gebietskörperschaft (innerhalb der Gebietskörperschaft)			
2244	Sonstiger Finanzaufwand			
2245	Nicht finanzierungswirksamer Finanzaufwand			
22	Summe Aufwendungen	1 523 296,26	1 622 640,00	-99 343,74
SA0	Saldo (0) Nettoergebnis (21 - 22)	-377 676,02	-451 710,00	74 033,98
230	Entnahmen von Haushaltsrücklagen	0,00	0,00	0,00
2301	Entnahmen von Haushaltsrücklagen			
240	Zuweisung an Haushaltsrücklagen	0,00	0,00	0,00
2401	Zuweisung an Haushaltsrücklagen			
23	Summe Haushaltsrücklagen	0,00	0,00	0,00
SA00	Nettoergebnis nach Zuweisung und Entnahmen von Haushaltsrücklagen (Saldo 0 +/- SU23)	-377 676,02	-451 710,00	74 033,98

Wirtschaftsförderung (Gruppe 7)

MVAG	Mittelverwendungs- und aufbringungsgruppen (1. und 2. Ebene)	RA 2020	VA 2020	RA - VA
211	Erträge aus der operativen Verwaltungstätigkeit	28 259,20	17 500,00	10 759,20
2111	Erträge aus eigenen Abgaben			
2112	Erträge aus Ertragsanteilen			
2113	Erträge aus Gebühren			
2114	Erträge aus Leistungen			
2115	Erträge aus Besitz und wirtschaftlicher Tätigkeit	14 984,15		14 984,15
2116	Erträge aus Veräußerung und sonstige Erträge	13 275,05	17 500,00	-4 224,95
2117	Nicht finanzierungswirksame operative Erträge			
212	Erträge aus Transfers	96 955,07	98 000,00	-1 044,93
2121	Transferertrag von Trägern des öffentlichen Rechts	75 000,00	75 000,00	
2122	Transferertrag von Beteiligungen			
2123	Transferertrag von Unternehmen (mit Finanzunternehmen)			
2124	Transferertrag von Haushalten und Organisationen ohne Erwerbscharakter			
2125	Transferertrag vom Ausland			
2126	Investitions- und Tilgungszuschüsse zwischen Unternehmungen und Betrieben der Gebietskörperschaft und der Gebietskörperschaft			
2127	Nicht finanzierungswirksamer Transferertrag	21 955,07	23 000,00	-1 044,93
213	Finanzerträge	122,90	100,00	22,90
2131	Erträge aus Zinsen	122,90	100,00	22,90
2132	Erträge aus Zinsen aus derivativen Finanzinstrumenten ohne Grundgeschäft			
2133	Erträge aus Gewinnentnahmen von marktbestimmten Betrieben			
2134	Sonstige Finanzerträge			
2135	Erträge aus Dividenden/Gewinnausschüttungen			
2136	Sonstige nicht finanzierungswirksame Finanzerträge			
21	Summe Erträge	125 337,17	115 600,00	9 737,17
221	Personalaufwand	0,00	0,00	0,00
2211	Personalaufwand (Bezüge, Nebengeb., Mehrleistungen)			
2212	Gesetzlicher und freiwilliger Sozialaufwand			
2213	Sonstiger Personalaufwand			
2214	Nicht finanzierungswirksamer Personalaufwand			
222	Sachaufwand (ohne Transferaufwand)	58 103,57	90 700,00	-32 596,43
2221	Gebrauchs- und Verbrauchsgüter, Handelswaren	350,00	14 500,00	-14 150,00
2222	Verwaltungs- und Betriebsaufwand	2 551,68	4 000,00	-1 448,32
2223	Leasing- und Mietaufwand	13 140,29		13 140,29
2224	Instandhaltung	3 186,12	10 500,00	-7 313,88
2225	Sonstiger Sachaufwand	14 225,63	36 000,00	-21 774,37

Wirtschaftsförderung (Gruppe 7)

MVAG	Mittelverwendungs- und aufbringungsgruppen (1. und 2. Ebene)	RA 2020	VA 2020	RA - VA
2226	Nicht finanzierungswirksamer Sachaufwand	24 649,85	25 700,00	-1 050,15
223	Transferaufwand (laufende Transfers und Kapitaltransfers)	142 238,97	147 700,00	-5 461,03
2231	Transferaufwand an Träger des öffentlichen Rechts	2 880,00	2 700,00	180,00
2232	Transferaufwand an Beteiligungen			
2233	Transferaufwand an Unternehmen (mit Finanzunternehmen)	8 946,99	8 800,00	146,99
2234	Transferaufwand an Haushalte und Organisationen ohne Erwerbscharakter	130 411,98	136 200,00	-5 788,02
2235	Transferaufwand an das Ausland			
2236	Investitions- und Tilgungszuschüsse zwischen Unternehmungen und Betrieben der Gebietskörperschaft und der Gebietskörperschaft			
2237	Nicht finanzierungswirksamer Transferaufwand			
224	Finanzaufwand	0,00	0,00	0,00
2241	Zinsen aus Finanzschulden, Finanzierungsleasing, Forderungs Kauf und derivativen Finanzinstrumenten mit Grundgeschäft			
2242	Zinsen und sonstige Aufwendungen aus derivativen Finanzinstrumenten ohne Grundgeschäft			
2243	Gewinnentnahmen von Unternehmungen und marktbestimmten Betrieben der Gebietskörperschaft (innerhalb der Gebietskörperschaft)			
2244	Sonstiger Finanzaufwand			
2245	Nicht finanzierungswirksamer Finanzaufwand			
22	Summe Aufwendungen	200 342,54	238 400,00	-38 057,46
SA0	Saldo (0) Nettoergebnis (21 - 22)	-75 005,37	-122 800,00	47 794,63
230	Entnahmen von Haushaltsrücklagen	0,00	12 000,00	-12 000,00
2301	Entnahmen von Haushaltsrücklagen		12 000,00	-12 000,00
240	Zuweisung an Haushaltsrücklagen	14 661,53	100,00	14 561,53
2401	Zuweisung an Haushaltsrücklagen	14 661,53	100,00	14 561,53
23	Summe Haushaltsrücklagen	-14 661,53	11 900,00	-26 561,53
SA00	Nettoergebnis nach Zuweisung und Entnahmen von Haushaltsrücklagen (Saldo 0 +/- SU23)	-89 666,90	-110 900,00	21 233,10

Dienstleistungen (Gruppe 8)

MVAG	Mittelverwendungs- und aufbringungsgruppen (1. und 2. Ebene)	RA 2020	VA 2020	RA - VA
211	Erträge aus der operativen Verwaltungstätigkeit	5 454 625,94	5 064 200,00	390 425,94
2111	Erträge aus eigenen Abgaben	140 362,79	60 000,00	80 362,79
2112	Erträge aus Ertragsanteilen			
2113	Erträge aus Gebühren	2 431 397,16	2 401 400,00	29 997,16
2114	Erträge aus Leistungen	2 379 383,87	2 148 200,00	231 183,87
2115	Erträge aus Besitz und wirtschaftlicher Tätigkeit	10 678,16	10 800,00	-121,84
2116	Erträge aus Veräußerung und sonstige Erträge	492 526,55	443 800,00	48 726,55
2117	Nicht finanzierungswirksame operative Erträge	277,41		277,41
212	Erträge aus Transfers	274 066,52	254 470,00	19 596,52
2121	Transferertrag von Trägern des öffentlichen Rechts	53 600,02	47 400,00	6 200,02
2122	Transferertrag von Beteiligungen			
2123	Transferertrag von Unternehmen (mit Finanzunternehmen)	82 230,70	83 200,00	-969,30
2124	Transferertrag von Haushalten und Organisationen ohne Erwerbscharakter			
2125	Transferertrag vom Ausland			
2126	Investitions- und Tilgungszuschüsse zwischen Unternehmungen und Betrieben der Gebietskörperschaft und der Gebietskörperschaft			
2127	Nicht finanzierungswirksamer Transferertrag	138 235,80	123 870,00	14 365,80
213	Finanzerträge	104,40	1 100,00	-995,60
2131	Erträge aus Zinsen	104,40	1 100,00	-995,60
2132	Erträge aus Zinsen aus derivativen Finanzinstrumenten ohne Grundgeschäft			
2133	Erträge aus Gewinnentnahmen von marktbestimmten Betrieben			
2134	Sonstige Finanzerträge			
2135	Erträge aus Dividenden/Gewinnausschüttungen			
2136	Sonstige nicht finanzierungswirksame Finanzerträge			
21	Summe Erträge	5 728 796,86	5 319 770,00	409 026,86
221	Personalaufwand	1 618 792,87	1 616 400,00	2 392,87
2211	Personalaufwand (Bezüge, Nebengeb., Mehrleistungen)	1 185 877,35	1 222 200,00	-36 322,65
2212	Gesetzlicher und freiwilliger Sozialaufwand	368 620,60	377 500,00	-8 879,40
2213	Sonstiger Personalaufwand	15 221,92	16 700,00	-1 478,08
2214	Nicht finanzierungswirksamer Personalaufwand	49 073,00		49 073,00
222	Sachaufwand (ohne Transferaufwand)	4 722 346,71	4 315 620,00	406 726,71
2221	Gebrauchs- und Verbrauchsgüter, Handelswaren	189 031,00	215 100,00	-26 069,00
2222	Verwaltungs- und Betriebsaufwand	118 151,73	126 900,00	-8 748,27
2223	Leasing- und Mietaufwand	26 668,08	23 100,00	3 568,08
2224	Instandhaltung	496 517,51	363 600,00	132 917,51
2225	Sonstiger Sachaufwand	3 527 743,78	3 271 300,00	256 443,78

Dienstleistungen (Gruppe 8)

MVAG	Mittelverwendungs- und aufbringungsgruppen (1. und 2. Ebene)	RA 2020	VA 2020	RA - VA
2226	Nicht finanzierungswirksamer Sachaufwand	364 234,61	315 620,00	48 614,61
223	Transferaufwand (laufende Transfers und Kapitaltransfers)	146 097,45	72 100,00	73 997,45
2231	Transferaufwand an Träger des öffentlichen Rechts	4 861,61	6 000,00	-1 138,39
2232	Transferaufwand an Beteiligungen			
2233	Transferaufwand an Unternehmen (mit Finanzunternehmen)	140 362,79	60 100,00	80 262,79
2234	Transferaufwand an Haushalte und Organisationen ohne Erwerbscharakter	873,05	6 000,00	-5 126,95
2235	Transferaufwand an das Ausland			
2236	Investitions- und Tilgungszuschüsse zwischen Unternehmungen und Betrieben der Gebietskörperschaft und der Gebietskörperschaft			
2237	Nicht finanzierungswirksamer Transferaufwand			
224	Finanzaufwand	6 183,27	9 100,00	-2 916,73
2241	Zinsen aus Finanzschulden, Finanzierungsleasing, Forderungs Kauf und derivativen Finanzinstrumenten mit Grundgeschäft	6 183,27	9 100,00	-2 916,73
2242	Zinsen und sonstige Aufwendungen aus derivativen Finanzinstrumenten ohne Grundgeschäft			
2243	Gewinnentnahmen von Unternehmungen und marktbestimmten Betrieben der Gebietskörperschaft (innerhalb der Gebietskörperschaft)			
2244	Sonstiger Finanzaufwand			
2245	Nicht finanzierungswirksamer Finanzaufwand			
22	Summe Aufwendungen	6 493 420,30	6 013 220,00	480 200,30
SA0	Saldo (0) Nettoergebnis (21 - 22)	-764 623,44	-693 450,00	-71 173,44
230	Entnahmen von Haushaltsrücklagen	0,00	101 200,00	-101 200,00
2301	Entnahmen von Haushaltsrücklagen		101 200,00	-101 200,00
240	Zuweisung an Haushaltsrücklagen	49 939,67	600,00	49 339,67
2401	Zuweisung an Haushaltsrücklagen	49 939,67	600,00	49 339,67
23	Summe Haushaltsrücklagen	-49 939,67	100 600,00	-150 539,67
SA00	Nettoergebnis nach Zuweisung und Entnahmen von Haushaltsrücklagen (Saldo 0 +/- SU23)	-814 563,11	-592 850,00	-221 713,11

Finanzwirtschaft (Gruppe 9)

MVAG	Mittelverwendungs- und aufbringungsgruppen (1. und 2. Ebene)	RA 2020	VA 2020	RA - VA
211	Erträge aus der operativen Verwaltungstätigkeit	8 091 760,18	7 844 300,00	247 460,18
2111	Erträge aus eigenen Abgaben	2 204 731,83	2 120 600,00	84 131,83
2112	Erträge aus Ertragsanteilen	5 359 580,96	5 200 000,00	159 580,96
2113	Erträge aus Gebühren			
2114	Erträge aus Leistungen	189,75	600,00	-410,25
2115	Erträge aus Besitz und wirtschaftlicher Tätigkeit			
2116	Erträge aus Veräußerung und sonstige Erträge	527 257,64	523 100,00	4 157,64
2117	Nicht finanzierungswirksame operative Erträge			
212	Erträge aus Transfers	351 399,92	351 300,00	99,92
2121	Transferertrag von Trägern des öffentlichen Rechts	351 399,92	351 300,00	99,92
2122	Transferertrag von Beteiligungen			
2123	Transferertrag von Unternehmen (mit Finanzunternehmen)			
2124	Transferertrag von Haushalten und Organisationen ohne Erwerbscharakter			
2125	Transferertrag vom Ausland			
2126	Investitions- und Tilgungszuschüsse zwischen Unternehmungen und Betrieben der Gebietskörperschaft und der Gebietskörperschaft			
2127	Nicht finanzierungswirksamer Transferertrag			
213	Finanzerträge	74,09	500,00	-425,91
2131	Erträge aus Zinsen	74,09	500,00	-425,91
2132	Erträge aus Zinsen aus derivativen Finanzinstrumenten ohne Grundgeschäft			
2133	Erträge aus Gewinnentnahmen von marktbestimmten Betrieben			
2134	Sonstige Finanzerträge			
2135	Erträge aus Dividenden/Gewinnausschüttungen			
2136	Sonstige nicht finanzierungswirksame Finanzerträge			
21	Summe Erträge	8 443 234,19	8 196 100,00	247 134,19
221	Personalaufwand	0,00	0,00	0,00
2211	Personalaufwand (Bezüge, Nebengeb., Mehrleistungen)			
2212	Gesetzlicher und freiwilliger Sozialaufwand			
2213	Sonstiger Personalaufwand			
2214	Nicht finanzierungswirksamer Personalaufwand			
222	Sachaufwand (ohne Transferaufwand)	7 858,25	9 400,00	-1 541,75
2221	Gebrauchs- und Verbrauchsgüter, Handelswaren	559,92	100,00	459,92
2222	Verwaltungs- und Betriebsaufwand	2 279,78	4 000,00	-1 720,22
2223	Leasing- und Mietaufwand			
2224	Instandhaltung			
2225	Sonstiger Sachaufwand	5 018,55	5 300,00	-281,45

Finanzwirtschaft (Gruppe 9)

MVAG	Mittelverwendungs- und aufbringungsgruppen (1. und 2. Ebene)	RA 2020	VA 2020	RA - VA
2226	Nicht finanzierungswirksamer Sachaufwand			
223	Transferaufwand (laufende Transfers und Kapitaltransfers)	442 665,94	490 200,00	-47 534,06
2231	Transferaufwand an Träger des öffentlichen Rechts	442 665,94	490 200,00	-47 534,06
2232	Transferaufwand an Beteiligungen			
2233	Transferaufwand an Unternehmen (mit Finanzunternehmen)			
2234	Transferaufwand an Haushalte und Organisationen ohne Erwerbscharakter			
2235	Transferaufwand an das Ausland			
2236	Investitions- und Tilgungszuschüsse zwischen Unternehmungen und Betrieben der Gebietskörperschaft und der Gebietskörperschaft			
2237	Nicht finanzierungswirksamer Transferaufwand			
224	Finanzaufwand	13 117,54	9 500,00	3 617,54
2241	Zinsen aus Finanzschulden, Finanzierungsleasing, Forderungs Kauf und derivativen Finanzinstrumenten mit Grundgeschäft	1 085,70	3 000,00	-1 914,30
2242	Zinsen und sonstige Aufwendungen aus derivativen Finanzinstrumenten ohne Grundgeschäft			
2243	Gewinnentnahmen von Unternehmungen und marktbestimmten Betrieben der Gebietskörperschaft (innerhalb der Gebietskörperschaft)			
2244	Sonstiger Finanzaufwand	8 006,84	6 500,00	1 506,84
2245	Nicht finanzierungswirksamer Finanzaufwand	4 025,00		4 025,00
22	Summe Aufwendungen	463 641,73	509 100,00	-45 458,27
SA0	Saldo (0) Nettoergebnis (21 - 22)	7 979 592,46	7 687 000,00	292 592,46
230	Entnahmen von Haushaltsrücklagen	250 000,00	0,00	250 000,00
2301	Entnahmen von Haushaltsrücklagen	250 000,00		250 000,00
240	Zuweisung an Haushaltsrücklagen	250 005,01	200,00	249 805,01
2401	Zuweisung an Haushaltsrücklagen	250 005,01	200,00	249 805,01
23	Summe Haushaltsrücklagen	-5,01	-200,00	194,99
SA00	Nettoergebnis nach Zuweisung und Entnahmen von Haushaltsrücklagen (Saldo 0 +/- SU23)	7 979 587,45	7 686 800,00	292 787,45

Finanzierungshaushalt Bereichsbudget 1. und 2. Ebene
(Anlage 1b)

Vertretungskörper und allgemeine Verwaltung (Gruppe 0)

MVAG	Mittelverwendungs- und aufbringungsgruppen (1. und 2. Ebene)	RA 2020	VA 2020	RA - VA
311	Einzahlungen aus der operativen Verwaltungstätigkeit	252 349,80	257 500,00	-5 150,20
3111	Einzahlungen aus eigenen Abgaben			
3112	Einzahlungen aus Ertragsanteilen			
3113	Einzahlungen aus Gebühren			
3114	Einzahlungen aus Leistungen	247 856,28	252 800,00	-4 943,72
3115	Einzahlungen aus Besitz und wirtschaftlicher Tätigkeit	2 393,52	2 500,00	-106,48
3116	Einzahlungen aus Veräußerung von geringwertigen Wirtschaftsgütern (GWG) und sonstige Einzahlungen	2 100,00	2 200,00	-100,00
312	Einzahlungen aus Transfers (ohne Kapitaltransfers)	4 200,00	1 900,00	2 300,00
3121	Transferzahlungen von Trägern des öffentlichen Rechts	4 200,00	1 800,00	2 400,00
3122	Transferzahlungen von Beteiligungen			
3123	Transferzahlungen von Unternehmen (inkl. Finanzunternehmen)			
3124	Transferzahlungen von Haushalte und Organisationen ohne Erwerbscharakter		100,00	-100,00
3125	Transferzahlungen vom Ausland			
3126	Investitions- und Tilgungszuschüsse zwischen Unternehmungen und Betrieben der Gebietskörperschaft und der Gebietskörperschaft			
313	Einzahlungen aus Finanzerträgen	20,50	200,00	-179,50
3131	Einzahlungen aus Zinserträgen	20,50	200,00	-179,50
3133	Einzahlungen aus Gewinnentnahmen von marktbestimmten Betrieben			
3134	Sonstige Einzahlungen aus Finanzerträgen			
3135	Einzahlungen aus Dividenden/Gewinnausschüttungen			
31	Summe Einzahlungen operative Gebarung	256 570,30	259 600,00	-3 029,70
321	Auszahlungen aus Personalaufwand	945 890,94	1 004 000,00	-58 109,06
3211	Auszahlungen für Personalaufwand Bezüge, Nebengebühren, und Mehrleistungsvergütungen)	799 503,42	842 600,00	-43 096,58
3212	Auszahlungen für gesetzliche und freiwillige Sozialaufwendungen	138 979,18	154 300,00	-15 320,82
3213	Auszahlungen aus sonstigem Personalaufwand	7 408,34	7 100,00	308,34
322	Auszahlungen aus Sachaufwand (ohne Transferaufwand)	488 070,79	536 400,00	-48 329,21
3221	Auszahlungen für Gebrauchs- und Verbrauchsgüter, Handelswaren	42 434,45	56 100,00	-13 665,55
3222	Auszahlungen für Verwaltungs- und Betriebsaufwand	55 354,51	72 600,00	-17 245,49
3223	Auszahlungen für Leasing- und Mietaufwand	56 439,96	54 800,00	1 639,96
3224	Auszahlungen für Instandhaltung	54 298,38	54 000,00	298,38
3225	Sonstige Auszahlungen aus Sachaufwand	279 543,49	298 900,00	-19 356,51
323	Auszahlungen aus Transfers (ohne Kapitaltransfers)	667 845,71	669 000,00	-1 154,29
3231	Transferzahlungen an Träger des öffentlichen Rechts	634 099,71	637 600,00	-3 500,29
3232	Transferzahlungen an Beteiligungen			
3233	Transferzahlungen an Unternehmen (inkl. Finanzunternehmen)	33 746,00	31 400,00	2 346,00

Vertretungskörper und allgemeine Verwaltung (Gruppe 0)

MVAG	Mittelverwendungs- und aufbringungsgruppen (1. und 2. Ebene)	RA 2020	VA 2020	RA - VA
3234	Transferzahlungen an Haushalte und Organisationen ohne Erwerbscharakter			
3235	Transferzahlungen an das Ausland			
3236	Investitions- und Tilgungszuschüsse zwischen Unternehmungen und Betrieben der Gebietskörperschaft und der Gebietskörperschaft			
324	Auszahlungen aus Finanzaufwand	2,22	100,00	-97,78
3241	Auszahlungen für Zinsaufwand, für Finanzierungsleasing, für Forderungskauf, für Finanzschulden und derivative Finanzinstrumente m			
3242	Auszahlungen für Zinsen aus derivativen Finanzinstrumenten ohne Grundgeschäft			
3243	Auszahlung aus Gewinnentnahmen von marktbestimmten Betrieben			
3244	Sonstige Auszahlungen aus Finanzaufwendungen	2,22	100,00	-97,78
32	Summe Auszahlungen operative Gebarung	2 101 809,66	2 209 500,00	-107 690,34
SA1	Saldo (1) Geldfluss aus der Operativen Gebarung (31 – 32)	-1 845 239,36	-1 949 900,00	104 660,64
331	Einzahlungen aus der Investitionstätigkeit	0,00	0,00	0,00
3311	Einzahlungen aus der Veräußerung von immateriellem Vermögen			
3312	Einzahlungen aus der Veräußerung von Grundstücken und Grundstückeinrichtungen			
3313	Einzahlungen aus der Veräußerung von Gebäuden und Bauten			
3314	Einzahlungen aus der Veräußerung von technischen Anlagen, Fahrzeuge und Maschinen			
3315	Einzahlungen aus der Veräußerung von Amts-, Betriebs- und Geschäftsausstattung			
3316	Einzahlungen aus der Veräußerung von Kulturgütern			
3317	Einzahlungen aus der Veräußerung von Beteiligungen			
332	Einzahlungen aus der Rückzahlung von Darlehen sowie gewährten Vorschüssen	6 940,00	10 000,00	-3 060,00
3321	Einzahlungen aus Darlehen an Träger des öffentlichen Rechts			
3322	Einzahlungen aus Darlehen an Beteiligungen			
3323	Einzahlungen aus Darlehen an Unternehmen und Haushalte			
3325	Einzahlungen aus Vorschüssen und Anzahlungen	6 940,00	10 000,00	-3 060,00
333	Einzahlungen aus Kapitaltransfers	6 750,00	14 200,00	-7 450,00
3331	Kapitaltransferzahlungen von Trägern des öffentlichen Rechts	6 750,00	14 200,00	-7 450,00
3332	Kapitaltransferzahlungen von Beteiligungen			
3333	Kapitaltransferzahlungen von Unternehmen			
3334	Kapitaltransferzahlungen von Haushalten und Organisationen ohne Erwerbscharakter			
3335	Kapitaltransferzahlungen vom Ausland			
33	Summe Einzahlungen investive Gebarung	13 690,00	24 200,00	-10 510,00
341	Auszahlungen aus der Investitionstätigkeit	17 061,12	14 700,00	2 361,12
3411	Auszahlungen für den Erwerb von immateriellem Vermögen	700,00		700,00

Vertretungskörper und allgemeine Verwaltung (Gruppe 0)

MVAG	Mittelverwendungs- und aufbringungsgruppen (1. und 2. Ebene)	RA 2020	VA 2020	RA - VA
3412	Auszahlungen für den Erwerb von Grundstücken und Grundstückseinrichtungen			
3413	Auszahlungen für den Erwerb von Gebäuden und Bauten			
3414	Auszahlungen für den Erwerb von technischen Anlagen, Fahrzeuge und Maschinen			
3415	Auszahlungen für den Erwerb von Amts-, Betriebs- und Geschäftsausstattung	16 361,12	14 700,00	1 661,12
3416	Auszahlungen für den Erwerb von Kulturgütern			
3417	Auszahlungen für den Erwerb von Beteiligungen			
342	Auszahlungen von gewährten Darlehen sowie gewährten Vorschüssen	0,00	10 000,00	-10 000,00
3421	Auszahlung von Darlehen an Träger des öffentlichen Rechts			
3422	Auszahlung von Darlehen an Beteiligungen			
3423	Auszahlung von Darlehen an Unternehmen und Haushalte			
3425	Auszahlungen von Vorschüssen und Anzahlungen		10 000,00	-10 000,00
343	Auszahlungen aus Kapitaltransfers	0,00	0,00	0,00
3431	Kapitaltransferzahlungen an Träger des öffentlichen Rechts			
3432	Kapitaltransferzahlungen an Beteiligungen			
3433	Kapitaltransferzahlungen an Unternehmen (Finanzunternehmen)			
3434	Kapitaltransferzahlungen an Haushalte und Organisationen ohne Erwerbscharakter			
3435	Kapitaltransferzahlungen an das Ausland			
34	Summe Auszahlungen investive Gebarung	17 061,12	24 700,00	-7 638,88
SA2	Saldo (2) Geldfluss aus der Investiven Gebarung (33 – 34)	-3 371,12	-500,00	-2 871,12
SA3	Saldo (3) Nettofinanzierungssaldo (Saldo 1 + Saldo 2)	-1 848 610,48	-1 950 400,00	101 789,52
351	Einzahlungen aus der Aufnahme von Finanzschulden	0,00	0,00	0,00
3511	Einzahlungen aus empfangenen Darlehen von öffentlichen Körperschaften und Rechtsträgern			
3512	Einzahlungen aus empfangenen Darlehen von Beteiligungen			
3513	Einzahlungen aus empfangenen Darlehen von Unternehmen und privaten Haushalten			
3514	Einzahlungen aus Finanzschulden (Finanzunternehmen)			
353	Einzahlungen infolge eines Kapitaltausch bei derivativen Finanzinstrumenten mit Grundgeschäft	0,00	0,00	0,00
3530	Einzahlungen infolge eines Kapitaltausch bei derivativen Finanzinstrumenten mit Grundgeschäft			
355	Einzahlungen aus dem Abgang von Finanzinstrumenten	0,00	0,00	0,00
3550	Einzahlungen aus dem Abgang von Finanzinstrumenten			
35	Summe Einzahlungen aus der Finanzierungstätigkeit	0,00	0,00	0,00
361	Auszahlungen aus der Tilgung von Finanzschulden	0,00	0,00	0,00

Vertretungskörper und allgemeine Verwaltung (Gruppe 0)

MVAG	Mittelverwendungs- und aufbringungsgruppen (1. und 2. Ebene)	RA 2020	VA 2020	RA - VA
3611	Auszahlungen aus empfangenen Darlehen von öffentlichen Körperschaften und Rechtsträgern			
3612	Auszahlungen aus empfangenen Darlehen von Beteiligungen			
3613	Auszahlungen aus empfangenen Darlehen von Unternehmen und privaten Haushalten			
3614	Auszahlungen aus Finanzschulden			
3615	Auszahlung aus der Rückzahlung von Leasingverbindlichkeiten			
363	Auszahlungen infolge eines Kapitaltausch bei derivativen Finanzinstrumenten mit Grundgeschäft	0,00	0,00	0,00
3630	Auszahlungen infolge eines Kapitaltausch bei derivativen Finanzinstrumenten mit Grundgeschäft			
365	Auszahlungen für den Erwerb von Finanzinstrumenten	0,00	0,00	0,00
3650	Auszahlungen für den Erwerb von Finanzinstrumenten			
36	Summe Auszahlungen aus der Finanzierungstätigkeit	0,00	0,00	0,00
SA4	Saldo (4) Geldfluss aus der Finanzierungstätigkeit (35 – 36)	0,00	0,00	0,00
SA5	Saldo (5) Geldfluss aus der voranschlagswirksamen Gebarung (Saldo 3 + Saldo 4)	-1 848 610,48	-1 950 400,00	101 789,52

Öffentliche Ordnung und Sicherheit (Gruppe 1)

MVAG	Mittelverwendungs- und aufbringungsgruppen (1. und 2. Ebene)	RA 2020	VA 2020	RA - VA
311	Einzahlungen aus der operativen Verwaltungstätigkeit	10 110,35	8 500,00	1 610,35
3111	Einzahlungen aus eigenen Abgaben			
3112	Einzahlungen aus Ertragsanteilen			
3113	Einzahlungen aus Gebühren			
3114	Einzahlungen aus Leistungen			
3115	Einzahlungen aus Besitz und wirtschaftlicher Tätigkeit	8 317,57	8 400,00	-82,43
3116	Einzahlungen aus Veräußerung von geringwertigen Wirtschaftsgütern (GWG) und sonstige Einzahlungen	1 792,78	100,00	1 692,78
312	Einzahlungen aus Transfers (ohne Kapitaltransfers)	6 408,46	4 100,00	2 308,46
3121	Transferzahlungen von Trägern des öffentlichen Rechts	6 408,46	4 100,00	2 308,46
3122	Transferzahlungen von Beteiligungen			
3123	Transferzahlungen von Unternehmen (inkl. Finanzunternehmen)			
3124	Transferzahlungen von Haushalte und Organisationen ohne Erwerbscharakter			
3125	Transferzahlungen vom Ausland			
3126	Investitions- und Tilgungszuschüsse zwischen Unternehmungen und Betrieben der Gebietskörperschaft und der Gebietskörperschaft			
313	Einzahlungen aus Finanzerträgen	50,10	100,00	-49,90
3131	Einzahlungen aus Zinserträgen	50,10	100,00	-49,90
3133	Einzahlungen aus Gewinnentnahmen von marktbestimmten Betrieben			
3134	Sonstige Einzahlungen aus Finanzerträgen			
3135	Einzahlungen aus Dividenden/Gewinnausschüttungen			
31	Summe Einzahlungen operative Gebarung	16 568,91	12 700,00	3 868,91
321	Auszahlungen aus Personalaufwand	0,00	0,00	0,00
3211	Auszahlungen für Personalaufwand Bezüge, Nebengebühren, und Mehrleistungsvergütungen)			
3212	Auszahlungen für gesetzliche und freiwillige Sozialaufwendungen			
3213	Auszahlungen aus sonstigem Personalaufwand			
322	Auszahlungen aus Sachaufwand (ohne Transferaufwand)	170 311,10	205 700,00	-35 388,90
3221	Auszahlungen für Gebrauchs- und Verbrauchsgüter, Handelswaren	28 136,82	31 000,00	-2 863,18
3222	Auszahlungen für Verwaltungs- und Betriebsaufwand	33 307,44	34 600,00	-1 292,56
3223	Auszahlungen für Leasing- und Mietaufwand			
3224	Auszahlungen für Instandhaltung	64 361,26	73 100,00	-8 738,74
3225	Sonstige Auszahlungen aus Sachaufwand	44 505,58	67 000,00	-22 494,42
323	Auszahlungen aus Transfers (ohne Kapitaltransfers)	39 570,62	44 300,00	-4 729,38
3231	Transferzahlungen an Träger des öffentlichen Rechts	1 270,62	1 300,00	-29,38
3232	Transferzahlungen an Beteiligungen			
3233	Transferzahlungen an Unternehmen (inkl. Finanzunternehmen)	35 000,00	35 000,00	

Öffentliche Ordnung und Sicherheit (Gruppe 1)

MVAG	Mittelverwendungs- und aufbringungsgruppen (1. und 2. Ebene)	RA 2020	VA 2020	RA - VA
3234	Transferzahlungen an Haushalte und Organisationen ohne Erwerbscharakter	3 300,00	8 000,00	-4 700,00
3235	Transferzahlungen an das Ausland			
3236	Investitions- und Tilgungszuschüsse zwischen Unternehmungen und Betrieben der Gebietskörperschaft und der Gebietskörperschaft			
324	Auszahlungen aus Finanzaufwand	27,88	100,00	-72,12
3241	Auszahlungen für Zinsaufwand, für Finanzierungsleasing, für Forderungskauf, für Finanzschulden und derivative Finanzinstrumente m	27,88	100,00	-72,12
3242	Auszahlungen für Zinsen aus derivativen Finanzinstrumenten ohne Grundgeschäft			
3243	Auszahlung aus Gewinnentnahmen von marktbestimmten Betrieben			
3244	Sonstige Auszahlungen aus Finanzaufwendungen			
32	Summe Auszahlungen operative Gebarung	209 909,60	250 100,00	-40 190,40
SA1	Saldo (1) Geldfluss aus der Operativen Gebarung (31 – 32)	-193 340,69	-237 400,00	44 059,31
331	Einzahlungen aus der Investitionstätigkeit	0,00	0,00	0,00
3311	Einzahlungen aus der Veräußerung von immateriellem Vermögen			
3312	Einzahlungen aus der Veräußerung von Grundstücken und Grundstückeinrichtungen			
3313	Einzahlungen aus der Veräußerung von Gebäuden und Bauten			
3314	Einzahlungen aus der Veräußerung von technischen Anlagen, Fahrzeuge und Maschinen			
3315	Einzahlungen aus der Veräußerung von Amts-, Betriebs- und Geschäftsausstattung			
3316	Einzahlungen aus der Veräußerung von Kulturgütern			
3317	Einzahlungen aus der Veräußerung von Beteiligungen			
332	Einzahlungen aus der Rückzahlung von Darlehen sowie gewährten Vorschüssen	0,00	0,00	0,00
3321	Einzahlungen aus Darlehen an Träger des öffentlichen Rechts			
3322	Einzahlungen aus Darlehen an Beteiligungen			
3323	Einzahlungen aus Darlehen an Unternehmen und Haushalte			
3325	Einzahlungen aus Vorschüssen und Anzahlungen			
333	Einzahlungen aus Kapitaltransfers	51 152,10	104 500,00	-53 347,90
3331	Kapitaltransferzahlungen von Trägern des öffentlichen Rechts	51 152,10	104 500,00	-53 347,90
3332	Kapitaltransferzahlungen von Beteiligungen			
3333	Kapitaltransferzahlungen von Unternehmen			
3334	Kapitaltransferzahlungen von Haushalten und Organisationen ohne Erwerbscharakter			
3335	Kapitaltransferzahlungen vom Ausland			
33	Summe Einzahlungen investive Gebarung	51 152,10	104 500,00	-53 347,90
341	Auszahlungen aus der Investitionstätigkeit	22 836,24	122 100,00	-99 263,76
3411	Auszahlungen für den Erwerb von immateriellem Vermögen			

Öffentliche Ordnung und Sicherheit (Gruppe 1)

MVAG	Mittelverwendungs- und aufbringungsgruppen (1. und 2. Ebene)	RA 2020	VA 2020	RA - VA
3412	Auszahlungen für den Erwerb von Grundstücken und Grundstückseinrichtungen			
3413	Auszahlungen für den Erwerb von Gebäuden und Bauten	7 800,00	100 000,00	-92 200,00
3414	Auszahlungen für den Erwerb von technischen Anlagen, Fahrzeuge und Maschinen	11 180,25	16 100,00	-4 919,75
3415	Auszahlungen für den Erwerb von Amts-, Betriebs- und Geschäftsausstattung	3 855,99	6 000,00	-2 144,01
3416	Auszahlungen für den Erwerb von Kulturgütern			
3417	Auszahlungen für den Erwerb von Beteiligungen			
342	Auszahlungen von gewährten Darlehen sowie gewährten Vorschüssen	0,00	0,00	0,00
3421	Auszahlung von Darlehen an Träger des öffentlichen Rechts			
3422	Auszahlung von Darlehen an Beteiligungen			
3423	Auszahlung von Darlehen an Unternehmen und Haushalte			
3425	Auszahlungen von Vorschüssen und Anzahlungen			
343	Auszahlungen aus Kapitaltransfers	0,00	0,00	0,00
3431	Kapitaltransferzahlungen an Träger des öffentlichen Rechts			
3432	Kapitaltransferzahlungen an Beteiligungen			
3433	Kapitaltransferzahlungen an Unternehmen (Finanzunternehmen)			
3434	Kapitaltransferzahlungen an Haushalte und Organisationen ohne Erwerbscharakter			
3435	Kapitaltransferzahlungen an das Ausland			
34	Summe Auszahlungen investive Gebarung	22 836,24	122 100,00	-99 263,76
SA2	Saldo (2) Geldfluss aus der Investiven Gebarung (33 – 34)	28 315,86	-17 600,00	45 915,86
SA3	Saldo (3) Nettofinanzierungssaldo (Saldo 1 + Saldo 2)	-165 024,83	-255 000,00	89 975,17
351	Einzahlungen aus der Aufnahme von Finanzschulden	0,00	0,00	0,00
3511	Einzahlungen aus empfangenen Darlehen von öffentlichen Körperschaften und Rechtsträgern			
3512	Einzahlungen aus empfangenen Darlehen von Beteiligungen			
3513	Einzahlungen aus empfangenen Darlehen von Unternehmen und privaten Haushalten			
3514	Einzahlungen aus Finanzschulden (Finanzunternehmen)			
353	Einzahlungen infolge eines Kapitaltausch bei derivativen Finanzinstrumenten mit Grundgeschäft	0,00	0,00	0,00
3530	Einzahlungen infolge eines Kapitaltausch bei derivativen Finanzinstrumenten mit Grundgeschäft			
355	Einzahlungen aus dem Abgang von Finanzinstrumenten	0,00	0,00	0,00
3550	Einzahlungen aus dem Abgang von Finanzinstrumenten			
35	Summe Einzahlungen aus der Finanzierungstätigkeit	0,00	0,00	0,00
361	Auszahlungen aus der Tilgung von Finanzschulden	880,52	900,00	-19,48

Öffentliche Ordnung und Sicherheit (Gruppe 1)

MVAG	Mittelverwendungs- und aufbringungsgruppen (1. und 2. Ebene)	RA 2020	VA 2020	RA - VA
3611	Auszahlungen aus empfangenen Darlehen von öffentlichen Körperschaften und Rechtsträgern			
3612	Auszahlungen aus empfangenen Darlehen von Beteiligungen			
3613	Auszahlungen aus empfangenen Darlehen von Unternehmen und privaten Haushalten			
3614	Auszahlungen aus Finanzschulden	880,52	900,00	-19,48
3615	Auszahlung aus der Rückzahlung von Leasingverbindlichkeiten			
363	Auszahlungen infolge eines Kapitaltausch bei derivativen Finanzinstrumenten mit Grundgeschäft	0,00	0,00	0,00
3630	Auszahlungen infolge eines Kapitaltausch bei derivativen Finanzinstrumenten mit Grundgeschäft			
365	Auszahlungen für den Erwerb von Finanzinstrumenten	0,00	0,00	0,00
3650	Auszahlungen für den Erwerb von Finanzinstrumenten			
36	Summe Auszahlungen aus der Finanzierungstätigkeit	880,52	900,00	-19,48
SA4	Saldo (4) Geldfluss aus der Finanzierungstätigkeit (35 – 36)	-880,52	-900,00	19,48
SA5	Saldo (5) Geldfluss aus der voranschlagswirksamen Gebarung (Saldo 3 + Saldo 4)	-165 905,35	-255 900,00	89 994,65

Unterricht, Erziehung, Sport und Wissenschaft (Gruppe 2)

MVAG	Mittelverwendungs- und aufbringungsgruppen (1. und 2. Ebene)	RA 2020	VA 2020	RA - VA
311	Einzahlungen aus der operativen Verwaltungstätigkeit	20 199,21	19 500,00	699,21
3111	Einzahlungen aus eigenen Abgaben			
3112	Einzahlungen aus Ertragsanteilen			
3113	Einzahlungen aus Gebühren			
3114	Einzahlungen aus Leistungen	20 199,21	19 400,00	799,21
3115	Einzahlungen aus Besitz und wirtschaftlicher Tätigkeit			
3116	Einzahlungen aus Veräußerung von geringwertigen Wirtschaftsgütern (GWG) und sonstige Einzahlungen		100,00	-100,00
312	Einzahlungen aus Transfers (ohne Kapitaltransfers)	75 000,00	75 100,00	-100,00
3121	Transferzahlungen von Trägern des öffentlichen Rechts	75 000,00	75 100,00	-100,00
3122	Transferzahlungen von Beteiligungen			
3123	Transferzahlungen von Unternehmen (inkl. Finanzunternehmen)			
3124	Transferzahlungen von Haushalte und Organisationen ohne Erwerbscharakter			
3125	Transferzahlungen vom Ausland			
3126	Investitions- und Tilgungszuschüsse zwischen Unternehmungen und Betrieben der Gebietskörperschaft und der Gebietskörperschaft			
313	Einzahlungen aus Finanzerträgen	25,80	100,00	-74,20
3131	Einzahlungen aus Zinserträgen	25,80	100,00	-74,20
3133	Einzahlungen aus Gewinnentnahmen von marktbestimmten Betrieben			
3134	Sonstige Einzahlungen aus Finanzerträgen			
3135	Einzahlungen aus Dividenden/Gewinnausschüttungen			
31	Summe Einzahlungen operative Gebarung	95 225,01	94 700,00	525,01
321	Auszahlungen aus Personalaufwand	222 008,50	218 400,00	3 608,50
3211	Auszahlungen für Personalaufwand Bezüge, Nebengebühren, und Mehrleistungsvergütungen)	167 593,75	166 300,00	1 293,75
3212	Auszahlungen für gesetzliche und freiwillige Sozialaufwendungen	54 414,75	52 100,00	2 314,75
3213	Auszahlungen aus sonstigem Personalaufwand			
322	Auszahlungen aus Sachaufwand (ohne Transferaufwand)	338 161,59	351 800,00	-13 638,41
3221	Auszahlungen für Gebrauchs- und Verbrauchsgüter, Handelswaren	37 948,97	36 100,00	1 848,97
3222	Auszahlungen für Verwaltungs- und Betriebsaufwand	105 220,72	106 600,00	-1 379,28
3223	Auszahlungen für Leasing- und Mietaufwand	81 938,92	80 200,00	1 738,92
3224	Auszahlungen für Instandhaltung	56 599,65	61 200,00	-4 600,35
3225	Sonstige Auszahlungen aus Sachaufwand	56 453,33	67 700,00	-11 246,67
323	Auszahlungen aus Transfers (ohne Kapitaltransfers)	1 092 691,35	1 131 100,00	-38 408,65
3231	Transferzahlungen an Träger des öffentlichen Rechts	655 225,25	639 400,00	15 825,25
3232	Transferzahlungen an Beteiligungen			
3233	Transferzahlungen an Unternehmen (inkl. Finanzunternehmen)			

Unterricht, Erziehung, Sport und Wissenschaft (Gruppe 2)

MVAG	Mittelverwendungs- und aufbringungsgruppen (1. und 2. Ebene)	RA 2020	VA 2020	RA - VA
3234	Transferzahlungen an Haushalte und Organisationen ohne Erwerbscharakter	437 466,10	491 700,00	-54 233,90
3235	Transferzahlungen an das Ausland			
3236	Investitions- und Tilgungszuschüsse zwischen Unternehmungen und Betrieben der Gebietskörperschaft und der Gebietskörperschaft			
324	Auszahlungen aus Finanzaufwand	0,00	0,00	0,00
3241	Auszahlungen für Zinsaufwand, für Finanzierungsleasing, für Forderungskauf, für Finanzschulden und derivative Finanzinstrumente m			
3242	Auszahlungen für Zinsen aus derivativen Finanzinstrumenten ohne Grundgeschäft			
3243	Auszahlung aus Gewinnentnahmen von marktbestimmten Betrieben			
3244	Sonstige Auszahlungen aus Finanzaufwendungen			
32	Summe Auszahlungen operative Gebarung	1 652 861,44	1 701 300,00	-48 438,56
SA1	Saldo (1) Geldfluss aus der Operativen Gebarung (31 – 32)	-1 557 636,43	-1 606 600,00	48 963,57
331	Einzahlungen aus der Investitionstätigkeit	0,00	0,00	0,00
3311	Einzahlungen aus der Veräußerung von immateriellem Vermögen			
3312	Einzahlungen aus der Veräußerung von Grundstücken und Grundstückeinrichtungen			
3313	Einzahlungen aus der Veräußerung von Gebäuden und Bauten			
3314	Einzahlungen aus der Veräußerung von technischen Anlagen, Fahrzeuge und Maschinen			
3315	Einzahlungen aus der Veräußerung von Amts-, Betriebs- und Geschäftsausstattung			
3316	Einzahlungen aus der Veräußerung von Kulturgütern			
3317	Einzahlungen aus der Veräußerung von Beteiligungen			
332	Einzahlungen aus der Rückzahlung von Darlehen sowie gewährten Vorschüssen	0,00	0,00	0,00
3321	Einzahlungen aus Darlehen an Träger des öffentlichen Rechts			
3322	Einzahlungen aus Darlehen an Beteiligungen			
3323	Einzahlungen aus Darlehen an Unternehmen und Haushalte			
3325	Einzahlungen aus Vorschüssen und Anzahlungen			
333	Einzahlungen aus Kapitaltransfers	24 480,00	20 000,00	4 480,00
3331	Kapitaltransferzahlungen von Trägern des öffentlichen Rechts	24 480,00	20 000,00	4 480,00
3332	Kapitaltransferzahlungen von Beteiligungen			
3333	Kapitaltransferzahlungen von Unternehmen			
3334	Kapitaltransferzahlungen von Haushalten und Organisationen ohne Erwerbscharakter			
3335	Kapitaltransferzahlungen vom Ausland			
33	Summe Einzahlungen investive Gebarung	24 480,00	20 000,00	4 480,00
341	Auszahlungen aus der Investitionstätigkeit	712 957,72	844 900,00	-131 942,28
3411	Auszahlungen für den Erwerb von immateriellem Vermögen			

Unterricht, Erziehung, Sport und Wissenschaft (Gruppe 2)

MVAG	Mittelverwendungs- und aufbringungsgruppen (1. und 2. Ebene)	RA 2020	VA 2020	RA - VA
3412	Auszahlungen für den Erwerb von Grundstücken und Grundstückseinrichtungen			
3413	Auszahlungen für den Erwerb von Gebäuden und Bauten	712 957,72	841 400,00	-128 442,28
3414	Auszahlungen für den Erwerb von technischen Anlagen, Fahrzeuge und Maschinen			
3415	Auszahlungen für den Erwerb von Amts-, Betriebs- und Geschäftsausstattung		3 500,00	-3 500,00
3416	Auszahlungen für den Erwerb von Kulturgütern			
3417	Auszahlungen für den Erwerb von Beteiligungen			
342	Auszahlungen von gewährten Darlehen sowie gewährten Vorschüssen	0,00	0,00	0,00
3421	Auszahlung von Darlehen an Träger des öffentlichen Rechts			
3422	Auszahlung von Darlehen an Beteiligungen			
3423	Auszahlung von Darlehen an Unternehmen und Haushalte			
3425	Auszahlungen von Vorschüssen und Anzahlungen			
343	Auszahlungen aus Kapitaltransfers	0,00	0,00	0,00
3431	Kapitaltransferzahlungen an Träger des öffentlichen Rechts			
3432	Kapitaltransferzahlungen an Beteiligungen			
3433	Kapitaltransferzahlungen an Unternehmen (Finanzunternehmen)			
3434	Kapitaltransferzahlungen an Haushalte und Organisationen ohne Erwerbscharakter			
3435	Kapitaltransferzahlungen an das Ausland			
34	Summe Auszahlungen investive Gebarung	712 957,72	844 900,00	-131 942,28
SA2	Saldo (2) Geldfluss aus der Investiven Gebarung (33 – 34)	-688 477,72	-824 900,00	136 422,28
SA3	Saldo (3) Nettofinanzierungssaldo (Saldo 1 + Saldo 2)	-2 246 114,15	-2 431 500,00	185 385,85
351	Einzahlungen aus der Aufnahme von Finanzschulden	0,00	0,00	0,00
3511	Einzahlungen aus empfangenen Darlehen von öffentlichen Körperschaften und Rechtsträgern			
3512	Einzahlungen aus empfangenen Darlehen von Beteiligungen			
3513	Einzahlungen aus empfangenen Darlehen von Unternehmen und privaten Haushalten			
3514	Einzahlungen aus Finanzschulden (Finanzunternehmen)			
353	Einzahlungen infolge eines Kapitaltausch bei derivativen Finanzinstrumenten mit Grundgeschäft	0,00	0,00	0,00
3530	Einzahlungen infolge eines Kapitaltausch bei derivativen Finanzinstrumenten mit Grundgeschäft			
355	Einzahlungen aus dem Abgang von Finanzinstrumenten	0,00	0,00	0,00
3550	Einzahlungen aus dem Abgang von Finanzinstrumenten			
35	Summe Einzahlungen aus der Finanzierungstätigkeit	0,00	0,00	0,00
361	Auszahlungen aus der Tilgung von Finanzschulden	0,00	0,00	0,00

Unterricht, Erziehung, Sport und Wissenschaft (Gruppe 2)

MVAG	Mittelverwendungs- und aufbringungsgruppen (1. und 2. Ebene)	RA 2020	VA 2020	RA - VA
3611	Auszahlungen aus empfangenen Darlehen von öffentlichen Körperschaften und Rechtsträgern			
3612	Auszahlungen aus empfangenen Darlehen von Beteiligungen			
3613	Auszahlungen aus empfangenen Darlehen von Unternehmen und privaten Haushalten			
3614	Auszahlungen aus Finanzschulden			
3615	Auszahlung aus der Rückzahlung von Leasingverbindlichkeiten			
363	Auszahlungen infolge eines Kapitaltausch bei derivativen Finanzinstrumenten mit Grundgeschäft	0,00	0,00	0,00
3630	Auszahlungen infolge eines Kapitaltausch bei derivativen Finanzinstrumenten mit Grundgeschäft			
365	Auszahlungen für den Erwerb von Finanzinstrumenten	0,00	0,00	0,00
3650	Auszahlungen für den Erwerb von Finanzinstrumenten			
36	Summe Auszahlungen aus der Finanzierungstätigkeit	0,00	0,00	0,00
SA4	Saldo (4) Geldfluss aus der Finanzierungstätigkeit (35 – 36)	0,00	0,00	0,00
SA5	Saldo (5) Geldfluss aus der voranschlagswirksamen Gebarung (Saldo 3 + Saldo 4)	-2 246 114,15	-2 431 500,00	185 385,85

Kunst, Kultur und Kultus (Gruppe 3)

MVAG	Mittelverwendungs- und aufbringungsgruppen (1. und 2. Ebene)	RA 2020	VA 2020	RA - VA
311	Einzahlungen aus der operativen Verwaltungstätigkeit	4 895,06	13 100,00	-8 204,94
3111	Einzahlungen aus eigenen Abgaben			
3112	Einzahlungen aus Ertragsanteilen			
3113	Einzahlungen aus Gebühren			
3114	Einzahlungen aus Leistungen	2 063,26	1 800,00	263,26
3115	Einzahlungen aus Besitz und wirtschaftlicher Tätigkeit	1 186,80	1 200,00	-13,20
3116	Einzahlungen aus Veräußerung von geringwertigen Wirtschaftsgütern (GWG) und sonstige Einzahlungen	1 645,00	10 100,00	-8 455,00
312	Einzahlungen aus Transfers (ohne Kapitaltransfers)	23 177,00	23 200,00	-23,00
3121	Transferzahlungen von Trägern des öffentlichen Rechts	23 177,00	23 200,00	-23,00
3122	Transferzahlungen von Beteiligungen			
3123	Transferzahlungen von Unternehmen (inkl. Finanzunternehmen)			
3124	Transferzahlungen von Haushalte und Organisationen ohne Erwerbscharakter			
3125	Transferzahlungen vom Ausland			
3126	Investitions- und Tilgungszuschüsse zwischen Unternehmungen und Betrieben der Gebietskörperschaft und der Gebietskörperschaft			
313	Einzahlungen aus Finanzerträgen	0,00	0,00	0,00
3131	Einzahlungen aus Zinserträgen			
3133	Einzahlungen aus Gewinnentnahmen von marktbestimmten Betrieben			
3134	Sonstige Einzahlungen aus Finanzerträgen			
3135	Einzahlungen aus Dividenden/Gewinnausschüttungen			
31	Summe Einzahlungen operative Gebarung	28 072,06	36 300,00	-8 227,94
321	Auszahlungen aus Personalaufwand	7 159,35	9 900,00	-2 740,65
3211	Auszahlungen für Personalaufwand Bezüge, Nebengebühren, und Mehrleistungsvergütungen)	5 722,45	7 800,00	-2 077,55
3212	Auszahlungen für gesetzliche und freiwillige Sozialaufwendungen	1 436,90	2 100,00	-663,10
3213	Auszahlungen aus sonstigem Personalaufwand			
322	Auszahlungen aus Sachaufwand (ohne Transferaufwand)	186 743,25	305 200,00	-118 456,75
3221	Auszahlungen für Gebrauchs- und Verbrauchsgüter, Handelswaren	26 429,63	23 500,00	2 929,63
3222	Auszahlungen für Verwaltungs- und Betriebsaufwand	28 830,06	31 900,00	-3 069,94
3223	Auszahlungen für Leasing- und Mietaufwand	12 331,71	11 900,00	431,71
3224	Auszahlungen für Instandhaltung	15 087,80	10 000,00	5 087,80
3225	Sonstige Auszahlungen aus Sachaufwand	104 064,05	227 900,00	-123 835,95
323	Auszahlungen aus Transfers (ohne Kapitaltransfers)	42 158,15	65 500,00	-23 341,85
3231	Transferzahlungen an Träger des öffentlichen Rechts			
3232	Transferzahlungen an Beteiligungen			
3233	Transferzahlungen an Unternehmen (inkl. Finanzunternehmen)			

Kunst, Kultur und Kultus (Gruppe 3)

MVAG	Mittelverwendungs- und aufbringungsgruppen (1. und 2. Ebene)	RA 2020	VA 2020	RA - VA
3234	Transferzahlungen an Haushalte und Organisationen ohne Erwerbscharakter	42 158,15	65 500,00	-23 341,85
3235	Transferzahlungen an das Ausland			
3236	Investitions- und Tilgungszuschüsse zwischen Unternehmungen und Betrieben der Gebietskörperschaft und der Gebietskörperschaft			
324	Auszahlungen aus Finanzaufwand	0,00	0,00	0,00
3241	Auszahlungen für Zinsaufwand, für Finanzierungsleasing, für Forderungskauf, für Finanzschulden und derivative Finanzinstrumente m			
3242	Auszahlungen für Zinsen aus derivativen Finanzinstrumenten ohne Grundgeschäft			
3243	Auszahlung aus Gewinnentnahmen von marktbestimmten Betrieben			
3244	Sonstige Auszahlungen aus Finanzaufwendungen			
32	Summe Auszahlungen operative Gebarung	236 060,75	380 600,00	-144 539,25
SA1	Saldo (1) Geldfluss aus der Operativen Gebarung (31 – 32)	-207 988,69	-344 300,00	136 311,31
331	Einzahlungen aus der Investitionstätigkeit	0,00	0,00	0,00
3311	Einzahlungen aus der Veräußerung von immateriellem Vermögen			
3312	Einzahlungen aus der Veräußerung von Grundstücken und Grundstückeinrichtungen			
3313	Einzahlungen aus der Veräußerung von Gebäuden und Bauten			
3314	Einzahlungen aus der Veräußerung von technischen Anlagen, Fahrzeuge und Maschinen			
3315	Einzahlungen aus der Veräußerung von Amts-, Betriebs- und Geschäftsausstattung			
3316	Einzahlungen aus der Veräußerung von Kulturgütern			
3317	Einzahlungen aus der Veräußerung von Beteiligungen			
332	Einzahlungen aus der Rückzahlung von Darlehen sowie gewährten Vorschüssen	0,00	0,00	0,00
3321	Einzahlungen aus Darlehen an Träger des öffentlichen Rechts			
3322	Einzahlungen aus Darlehen an Beteiligungen			
3323	Einzahlungen aus Darlehen an Unternehmen und Haushalte			
3325	Einzahlungen aus Vorschüssen und Anzahlungen			
333	Einzahlungen aus Kapitaltransfers	0,00	114 100,00	-114 100,00
3331	Kapitaltransferzahlungen von Trägern des öffentlichen Rechts		114 100,00	-114 100,00
3332	Kapitaltransferzahlungen von Beteiligungen			
3333	Kapitaltransferzahlungen von Unternehmen			
3334	Kapitaltransferzahlungen von Haushalten und Organisationen ohne Erwerbscharakter			
3335	Kapitaltransferzahlungen vom Ausland			
33	Summe Einzahlungen investive Gebarung	0,00	114 100,00	-114 100,00
341	Auszahlungen aus der Investitionstätigkeit	114 349,61	180 000,00	-65 650,39
3411	Auszahlungen für den Erwerb von immateriellem Vermögen			

Kunst, Kultur und Kultus (Gruppe 3)

MVAG	Mittelverwendungs- und aufbringungsgruppen (1. und 2. Ebene)	RA 2020	VA 2020	RA - VA
3412	Auszahlungen für den Erwerb von Grundstücken und Grundstückseinrichtungen			
3413	Auszahlungen für den Erwerb von Gebäuden und Bauten	114 222,60	180 000,00	-65 777,40
3414	Auszahlungen für den Erwerb von technischen Anlagen, Fahrzeuge und Maschinen			
3415	Auszahlungen für den Erwerb von Amts-, Betriebs- und Geschäftsausstattung	127,01		127,01
3416	Auszahlungen für den Erwerb von Kulturgütern			
3417	Auszahlungen für den Erwerb von Beteiligungen			
342	Auszahlungen von gewährten Darlehen sowie gewährten Vorschüssen	0,00	0,00	0,00
3421	Auszahlung von Darlehen an Träger des öffentlichen Rechts			
3422	Auszahlung von Darlehen an Beteiligungen			
3423	Auszahlung von Darlehen an Unternehmen und Haushalte			
3425	Auszahlungen von Vorschüssen und Anzahlungen			
343	Auszahlungen aus Kapitaltransfers	0,00	0,00	0,00
3431	Kapitaltransferzahlungen an Träger des öffentlichen Rechts			
3432	Kapitaltransferzahlungen an Beteiligungen			
3433	Kapitaltransferzahlungen an Unternehmen (Finanzunternehmen)			
3434	Kapitaltransferzahlungen an Haushalte und Organisationen ohne Erwerbscharakter			
3435	Kapitaltransferzahlungen an das Ausland			
34	Summe Auszahlungen investive Gebarung	114 349,61	180 000,00	-65 650,39
SA2	Saldo (2) Geldfluss aus der Investiven Gebarung (33 – 34)	-114 349,61	-65 900,00	-48 449,61
SA3	Saldo (3) Nettofinanzierungssaldo (Saldo 1 + Saldo 2)	-322 338,30	-410 200,00	87 861,70
351	Einzahlungen aus der Aufnahme von Finanzschulden	0,00	0,00	0,00
3511	Einzahlungen aus empfangenen Darlehen von öffentlichen Körperschaften und Rechtsträgern			
3512	Einzahlungen aus empfangenen Darlehen von Beteiligungen			
3513	Einzahlungen aus empfangenen Darlehen von Unternehmen und privaten Haushalten			
3514	Einzahlungen aus Finanzschulden (Finanzunternehmen)			
353	Einzahlungen infolge eines Kapitaltausch bei derivativen Finanzinstrumenten mit Grundgeschäft	0,00	0,00	0,00
3530	Einzahlungen infolge eines Kapitaltausch bei derivativen Finanzinstrumenten mit Grundgeschäft			
355	Einzahlungen aus dem Abgang von Finanzinstrumenten	0,00	0,00	0,00
3550	Einzahlungen aus dem Abgang von Finanzinstrumenten			
35	Summe Einzahlungen aus der Finanzierungstätigkeit	0,00	0,00	0,00
361	Auszahlungen aus der Tilgung von Finanzschulden	0,00	0,00	0,00

Kunst, Kultur und Kultus (Gruppe 3)

MVAG	Mittelverwendungs- und aufbringungsgruppen (1. und 2. Ebene)	RA 2020	VA 2020	RA - VA
3611	Auszahlungen aus empfangenen Darlehen von öffentlichen Körperschaften und Rechtsträgern			
3612	Auszahlungen aus empfangenen Darlehen von Beteiligungen			
3613	Auszahlungen aus empfangenen Darlehen von Unternehmen und privaten Haushalten			
3614	Auszahlungen aus Finanzschulden			
3615	Auszahlung aus der Rückzahlung von Leasingverbindlichkeiten			
363	Auszahlungen infolge eines Kapitaltausch bei derivativen Finanzinstrumenten mit Grundgeschäft	0,00	0,00	0,00
3630	Auszahlungen infolge eines Kapitaltausch bei derivativen Finanzinstrumenten mit Grundgeschäft			
365	Auszahlungen für den Erwerb von Finanzinstrumenten	0,00	0,00	0,00
3650	Auszahlungen für den Erwerb von Finanzinstrumenten			
36	Summe Auszahlungen aus der Finanzierungstätigkeit	0,00	0,00	0,00
SA4	Saldo (4) Geldfluss aus der Finanzierungstätigkeit (35 – 36)	0,00	0,00	0,00
SA5	Saldo (5) Geldfluss aus der voranschlagswirksamen Gebarung (Saldo 3 + Saldo 4)	-322 338,30	-410 200,00	87 861,70

Soziale Wohlfahrt und Wohnbauförderung (Gruppe 4)

MVAG	Mittelverwendungs- und aufbringungsgruppen (1. und 2. Ebene)	RA 2020	VA 2020	RA - VA
311	Einzahlungen aus der operativen Verwaltungstätigkeit	66 623,89	66 300,00	323,89
3111	Einzahlungen aus eigenen Abgaben			
3112	Einzahlungen aus Ertragsanteilen			
3113	Einzahlungen aus Gebühren			
3114	Einzahlungen aus Leistungen			
3115	Einzahlungen aus Besitz und wirtschaftlicher Tätigkeit			
3116	Einzahlungen aus Veräußerung von geringwertigen Wirtschaftsgütern (GWG) und sonstige Einzahlungen	66 623,89	66 300,00	323,89
312	Einzahlungen aus Transfers (ohne Kapitaltransfers)	0,00	0,00	0,00
3121	Transferzahlungen von Trägern des öffentlichen Rechts			
3122	Transferzahlungen von Beteiligungen			
3123	Transferzahlungen von Unternehmen (inkl. Finanzunternehmen)			
3124	Transferzahlungen von Haushalte und Organisationen ohne Erwerbscharakter			
3125	Transferzahlungen vom Ausland			
3126	Investitions- und Tilgungszuschüsse zwischen Unternehmungen und Betrieben der Gebietskörperschaft und der Gebietskörperschaft			
313	Einzahlungen aus Finanzerträgen	0,00	0,00	0,00
3131	Einzahlungen aus Zinserträgen			
3133	Einzahlungen aus Gewinnentnahmen von marktbestimmten Betrieben			
3134	Sonstige Einzahlungen aus Finanzerträgen			
3135	Einzahlungen aus Dividenden/Gewinnausschüttungen			
31	Summe Einzahlungen operative Gebarung	66 623,89	66 300,00	323,89
321	Auszahlungen aus Personalaufwand	0,00	0,00	0,00
3211	Auszahlungen für Personalaufwand Bezüge, Nebengebühren, und Mehrleistungsvergütungen)			
3212	Auszahlungen für gesetzliche und freiwillige Sozialaufwendungen			
3213	Auszahlungen aus sonstigem Personalaufwand			
322	Auszahlungen aus Sachaufwand (ohne Transferaufwand)	18 297,73	25 400,00	-7 102,27
3221	Auszahlungen für Gebrauchs- und Verbrauchsgüter, Handelswaren	2 969,98	3 100,00	-130,02
3222	Auszahlungen für Verwaltungs- und Betriebsaufwand			
3223	Auszahlungen für Leasing- und Mietaufwand			
3224	Auszahlungen für Instandhaltung			
3225	Sonstige Auszahlungen aus Sachaufwand	15 327,75	22 300,00	-6 972,25
323	Auszahlungen aus Transfers (ohne Kapitaltransfers)	2 193 012,32	2 136 300,00	56 712,32
3231	Transferzahlungen an Träger des öffentlichen Rechts	2 185 665,37	2 121 500,00	64 165,37
3232	Transferzahlungen an Beteiligungen			
3233	Transferzahlungen an Unternehmen (inkl. Finanzunternehmen)			

Soziale Wohlfahrt und Wohnbauförderung (Gruppe 4)

MVAG	Mittelverwendungs- und aufbringungsgruppen (1. und 2. Ebene)	RA 2020	VA 2020	RA - VA
3234	Transferzahlungen an Haushalte und Organisationen ohne Erwerbscharakter	7 346,95	14 800,00	-7 453,05
3235	Transferzahlungen an das Ausland			
3236	Investitions- und Tilgungszuschüsse zwischen Unternehmungen und Betrieben der Gebietskörperschaft und der Gebietskörperschaft			
324	Auszahlungen aus Finanzaufwand	0,00	0,00	0,00
3241	Auszahlungen für Zinsaufwand, für Finanzierungsleasing, für Forderungskauf, für Finanzschulden und derivative Finanzinstrumente m			
3242	Auszahlungen für Zinsen aus derivativen Finanzinstrumenten ohne Grundgeschäft			
3243	Auszahlung aus Gewinnentnahmen von marktbestimmten Betrieben			
3244	Sonstige Auszahlungen aus Finanzaufwendungen			
32	Summe Auszahlungen operative Gebarung	2 211 310,05	2 161 700,00	49 610,05
SA1	Saldo (1) Geldfluss aus der Operativen Gebarung (31 – 32)	-2 144 686,16	-2 095 400,00	-49 286,16
331	Einzahlungen aus der Investitionstätigkeit	0,00	0,00	0,00
3311	Einzahlungen aus der Veräußerung von immateriellem Vermögen			
3312	Einzahlungen aus der Veräußerung von Grundstücken und Grundstückeinrichtungen			
3313	Einzahlungen aus der Veräußerung von Gebäuden und Bauten			
3314	Einzahlungen aus der Veräußerung von technischen Anlagen, Fahrzeuge und Maschinen			
3315	Einzahlungen aus der Veräußerung von Amts-, Betriebs- und Geschäftsausstattung			
3316	Einzahlungen aus der Veräußerung von Kulturgütern			
3317	Einzahlungen aus der Veräußerung von Beteiligungen			
332	Einzahlungen aus der Rückzahlung von Darlehen sowie gewährten Vorschüssen	0,00	0,00	0,00
3321	Einzahlungen aus Darlehen an Träger des öffentlichen Rechts			
3322	Einzahlungen aus Darlehen an Beteiligungen			
3323	Einzahlungen aus Darlehen an Unternehmen und Haushalte			
3325	Einzahlungen aus Vorschüssen und Anzahlungen			
333	Einzahlungen aus Kapitaltransfers	0,00	0,00	0,00
3331	Kapitaltransferzahlungen von Trägern des öffentlichen Rechts			
3332	Kapitaltransferzahlungen von Beteiligungen			
3333	Kapitaltransferzahlungen von Unternehmen			
3334	Kapitaltransferzahlungen von Haushalten und Organisationen ohne Erwerbscharakter			
3335	Kapitaltransferzahlungen vom Ausland			
33	Summe Einzahlungen investive Gebarung	0,00	0,00	0,00
341	Auszahlungen aus der Investitionstätigkeit	0,00	0,00	0,00
3411	Auszahlungen für den Erwerb von immateriellem Vermögen			

Soziale Wohlfahrt und Wohnbauförderung (Gruppe 4)

MVAG	Mittelverwendungs- und aufbringungsgruppen (1. und 2. Ebene)	RA 2020	VA 2020	RA - VA
3412	Auszahlungen für den Erwerb von Grundstücken und Grundstückseinrichtungen			
3413	Auszahlungen für den Erwerb von Gebäuden und Bauten			
3414	Auszahlungen für den Erwerb von technischen Anlagen, Fahrzeuge und Maschinen			
3415	Auszahlungen für den Erwerb von Amts-, Betriebs- und Geschäftsausstattung			
3416	Auszahlungen für den Erwerb von Kulturgütern			
3417	Auszahlungen für den Erwerb von Beteiligungen			
342	Auszahlungen von gewährten Darlehen sowie gewährten Vorschüssen	0,00	0,00	0,00
3421	Auszahlung von Darlehen an Träger des öffentlichen Rechts			
3422	Auszahlung von Darlehen an Beteiligungen			
3423	Auszahlung von Darlehen an Unternehmen und Haushalte			
3425	Auszahlungen von Vorschüssen und Anzahlungen			
343	Auszahlungen aus Kapitaltransfers	0,00	0,00	0,00
3431	Kapitaltransferzahlungen an Träger des öffentlichen Rechts			
3432	Kapitaltransferzahlungen an Beteiligungen			
3433	Kapitaltransferzahlungen an Unternehmen (Finanzunternehmen)			
3434	Kapitaltransferzahlungen an Haushalte und Organisationen ohne Erwerbscharakter			
3435	Kapitaltransferzahlungen an das Ausland			
34	Summe Auszahlungen investive Gebarung	0,00	0,00	0,00
SA2	Saldo (2) Geldfluss aus der Investiven Gebarung (33 – 34)	0,00	0,00	0,00
SA3	Saldo (3) Nettofinanzierungssaldo (Saldo 1 + Saldo 2)	-2 144 686,16	-2 095 400,00	-49 286,16
351	Einzahlungen aus der Aufnahme von Finanzschulden	0,00	0,00	0,00
3511	Einzahlungen aus empfangenen Darlehen von öffentlichen Körperschaften und Rechtsträgern			
3512	Einzahlungen aus empfangenen Darlehen von Beteiligungen			
3513	Einzahlungen aus empfangenen Darlehen von Unternehmen und privaten Haushalten			
3514	Einzahlungen aus Finanzschulden (Finanzunternehmen)			
353	Einzahlungen infolge eines Kapitaltausch bei derivativen Finanzinstrumenten mit Grundgeschäft	0,00	0,00	0,00
3530	Einzahlungen infolge eines Kapitaltausch bei derivativen Finanzinstrumenten mit Grundgeschäft			
355	Einzahlungen aus dem Abgang von Finanzinstrumenten	0,00	0,00	0,00
3550	Einzahlungen aus dem Abgang von Finanzinstrumenten			
35	Summe Einzahlungen aus der Finanzierungstätigkeit	0,00	0,00	0,00
361	Auszahlungen aus der Tilgung von Finanzschulden	0,00	0,00	0,00

Soziale Wohlfahrt und Wohnbauförderung (Gruppe 4)

MVAG	Mittelverwendungs- und aufbringungsgruppen (1. und 2. Ebene)	RA 2020	VA 2020	RA - VA
3611	Auszahlungen aus empfangenen Darlehen von öffentlichen Körperschaften und Rechtsträgern			
3612	Auszahlungen aus empfangenen Darlehen von Beteiligungen			
3613	Auszahlungen aus empfangenen Darlehen von Unternehmen und privaten Haushalten			
3614	Auszahlungen aus Finanzschulden			
3615	Auszahlung aus der Rückzahlung von Leasingverbindlichkeiten			
363	Auszahlungen infolge eines Kapitaltausch bei derivativen Finanzinstrumenten mit Grundgeschäft	0,00	0,00	0,00
3630	Auszahlungen infolge eines Kapitaltausch bei derivativen Finanzinstrumenten mit Grundgeschäft			
365	Auszahlungen für den Erwerb von Finanzinstrumenten	0,00	0,00	0,00
3650	Auszahlungen für den Erwerb von Finanzinstrumenten			
36	Summe Auszahlungen aus der Finanzierungstätigkeit	0,00	0,00	0,00
SA4	Saldo (4) Geldfluss aus der Finanzierungstätigkeit (35 – 36)	0,00	0,00	0,00
SA5	Saldo (5) Geldfluss aus der voranschlagswirksamen Gebarung (Saldo 3 + Saldo 4)	-2 144 686,16	-2 095 400,00	-49 286,16

Gesundheit (Gruppe 5)

MVAG	Mittelverwendungs- und aufbringungsgruppen (1. und 2. Ebene)	RA 2020	VA 2020	RA - VA
311	Einzahlungen aus der operativen Verwaltungstätigkeit	0,00	0,00	0,00
3111	Einzahlungen aus eigenen Abgaben			
3112	Einzahlungen aus Ertragsanteilen			
3113	Einzahlungen aus Gebühren			
3114	Einzahlungen aus Leistungen			
3115	Einzahlungen aus Besitz und wirtschaftlicher Tätigkeit			
3116	Einzahlungen aus Veräußerung von geringwertigen Wirtschaftsgütern (GWG) und sonstige Einzahlungen			
312	Einzahlungen aus Transfers (ohne Kapitaltransfers)	0,00	0,00	0,00
3121	Transferzahlungen von Trägern des öffentlichen Rechts			
3122	Transferzahlungen von Beteiligungen			
3123	Transferzahlungen von Unternehmen (inkl. Finanzunternehmen)			
3124	Transferzahlungen von Haushalte und Organisationen ohne Erwerbscharakter			
3125	Transferzahlungen vom Ausland			
3126	Investitions- und Tilgungszuschüsse zwischen Unternehmungen und Betrieben der Gebietskörperschaft und der Gebietskörperschaft			
313	Einzahlungen aus Finanzerträgen	30,60	100,00	-69,40
3131	Einzahlungen aus Zinserträgen	30,60	100,00	-69,40
3133	Einzahlungen aus Gewinnentnahmen von marktbestimmten Betrieben			
3134	Sonstige Einzahlungen aus Finanzerträgen			
3135	Einzahlungen aus Dividenden/Gewinnausschüttungen			
31	Summe Einzahlungen operative Gebarung	30,60	100,00	-69,40
321	Auszahlungen aus Personalaufwand	0,00	0,00	0,00
3211	Auszahlungen für Personalaufwand Bezüge, Nebengebühren, und Mehrleistungsvergütungen)			
3212	Auszahlungen für gesetzliche und freiwillige Sozialaufwendungen			
3213	Auszahlungen aus sonstigem Personalaufwand			
322	Auszahlungen aus Sachaufwand (ohne Transferaufwand)	5 370,13	6 400,00	-1 029,87
3221	Auszahlungen für Gebrauchs- und Verbrauchsgüter, Handelswaren			
3222	Auszahlungen für Verwaltungs- und Betriebsaufwand			
3223	Auszahlungen für Leasing- und Mietaufwand			
3224	Auszahlungen für Instandhaltung			
3225	Sonstige Auszahlungen aus Sachaufwand	5 370,13	6 400,00	-1 029,87
323	Auszahlungen aus Transfers (ohne Kapitaltransfers)	1 175 932,52	1 181 100,00	-5 167,48
3231	Transferzahlungen an Träger des öffentlichen Rechts	1 158 919,27	1 158 800,00	119,27
3232	Transferzahlungen an Beteiligungen			
3233	Transferzahlungen an Unternehmen (inkl. Finanzunternehmen)			

Gesundheit (Gruppe 5)

MVAG	Mittelverwendungs- und aufbringungsgruppen (1. und 2. Ebene)	RA 2020	VA 2020	RA - VA
3234	Transferzahlungen an Haushalte und Organisationen ohne Erwerbscharakter	17 013,25	22 300,00	-5 286,75
3235	Transferzahlungen an das Ausland			
3236	Investitions- und Tilgungszuschüsse zwischen Unternehmungen und Betrieben der Gebietskörperschaft und der Gebietskörperschaft			
324	Auszahlungen aus Finanzaufwand	0,00	0,00	0,00
3241	Auszahlungen für Zinsaufwand, für Finanzierungsleasing, für Forderungskauf, für Finanzschulden und derivative Finanzinstrumente m			
3242	Auszahlungen für Zinsen aus derivativen Finanzinstrumenten ohne Grundgeschäft			
3243	Auszahlung aus Gewinnentnahmen von marktbestimmten Betrieben			
3244	Sonstige Auszahlungen aus Finanzaufwendungen			
32	Summe Auszahlungen operative Gebarung	1 181 302,65	1 187 500,00	-6 197,35
SA1	Saldo (1) Geldfluss aus der Operativen Gebarung (31 – 32)	-1 181 272,05	-1 187 400,00	6 127,95
331	Einzahlungen aus der Investitionstätigkeit	0,00	0,00	0,00
3311	Einzahlungen aus der Veräußerung von immateriellem Vermögen			
3312	Einzahlungen aus der Veräußerung von Grundstücken und Grundstückeinrichtungen			
3313	Einzahlungen aus der Veräußerung von Gebäuden und Bauten			
3314	Einzahlungen aus der Veräußerung von technischen Anlagen, Fahrzeuge und Maschinen			
3315	Einzahlungen aus der Veräußerung von Amts-, Betriebs- und Geschäftsausstattung			
3316	Einzahlungen aus der Veräußerung von Kulturgütern			
3317	Einzahlungen aus der Veräußerung von Beteiligungen			
332	Einzahlungen aus der Rückzahlung von Darlehen sowie gewährten Vorschüssen	0,00	0,00	0,00
3321	Einzahlungen aus Darlehen an Träger des öffentlichen Rechts			
3322	Einzahlungen aus Darlehen an Beteiligungen			
3323	Einzahlungen aus Darlehen an Unternehmen und Haushalte			
3325	Einzahlungen aus Vorschüssen und Anzahlungen			
333	Einzahlungen aus Kapitaltransfers	0,00	400,00	-400,00
3331	Kapitaltransferzahlungen von Trägern des öffentlichen Rechts		400,00	-400,00
3332	Kapitaltransferzahlungen von Beteiligungen			
3333	Kapitaltransferzahlungen von Unternehmen			
3334	Kapitaltransferzahlungen von Haushalten und Organisationen ohne Erwerbscharakter			
3335	Kapitaltransferzahlungen vom Ausland			
33	Summe Einzahlungen investive Gebarung	0,00	400,00	-400,00
341	Auszahlungen aus der Investitionstätigkeit	0,00	0,00	0,00
3411	Auszahlungen für den Erwerb von immateriellem Vermögen			

Gesundheit (Gruppe 5)

MVAG	Mittelverwendungs- und aufbringungsgruppen (1. und 2. Ebene)	RA 2020	VA 2020	RA - VA
3412	Auszahlungen für den Erwerb von Grundstücken und Grundstückseinrichtungen			
3413	Auszahlungen für den Erwerb von Gebäuden und Bauten			
3414	Auszahlungen für den Erwerb von technischen Anlagen, Fahrzeuge und Maschinen			
3415	Auszahlungen für den Erwerb von Amts-, Betriebs- und Geschäftsausstattung			
3416	Auszahlungen für den Erwerb von Kulturgütern			
3417	Auszahlungen für den Erwerb von Beteiligungen			
342	Auszahlungen von gewährten Darlehen sowie gewährten Vorschüssen	0,00	0,00	0,00
3421	Auszahlung von Darlehen an Träger des öffentlichen Rechts			
3422	Auszahlung von Darlehen an Beteiligungen			
3423	Auszahlung von Darlehen an Unternehmen und Haushalte			
3425	Auszahlungen von Vorschüssen und Anzahlungen			
343	Auszahlungen aus Kapitaltransfers	0,00	0,00	0,00
3431	Kapitaltransferzahlungen an Träger des öffentlichen Rechts			
3432	Kapitaltransferzahlungen an Beteiligungen			
3433	Kapitaltransferzahlungen an Unternehmen (Finanzunternehmen)			
3434	Kapitaltransferzahlungen an Haushalte und Organisationen ohne Erwerbscharakter			
3435	Kapitaltransferzahlungen an das Ausland			
34	Summe Auszahlungen investive Gebarung	0,00	0,00	0,00
SA2	Saldo (2) Geldfluss aus der Investiven Gebarung (33 – 34)	0,00	400,00	-400,00
SA3	Saldo (3) Nettofinanzierungssaldo (Saldo 1 + Saldo 2)	-1 181 272,05	-1 187 000,00	5 727,95
351	Einzahlungen aus der Aufnahme von Finanzschulden	0,00	0,00	0,00
3511	Einzahlungen aus empfangenen Darlehen von öffentlichen Körperschaften und Rechtsträgern			
3512	Einzahlungen aus empfangenen Darlehen von Beteiligungen			
3513	Einzahlungen aus empfangenen Darlehen von Unternehmen und privaten Haushalten			
3514	Einzahlungen aus Finanzschulden (Finanzunternehmen)			
353	Einzahlungen infolge eines Kapitaltausch bei derivativen Finanzinstrumenten mit Grundgeschäft	0,00	0,00	0,00
3530	Einzahlungen infolge eines Kapitaltausch bei derivativen Finanzinstrumenten mit Grundgeschäft			
355	Einzahlungen aus dem Abgang von Finanzinstrumenten	0,00	0,00	0,00
3550	Einzahlungen aus dem Abgang von Finanzinstrumenten			
35	Summe Einzahlungen aus der Finanzierungstätigkeit	0,00	0,00	0,00
361	Auszahlungen aus der Tilgung von Finanzschulden	0,00	0,00	0,00

Gesundheit (Gruppe 5)

MVAG	Mittelverwendungs- und aufbringungsgruppen (1. und 2. Ebene)	RA 2020	VA 2020	RA - VA
3611	Auszahlungen aus empfangenen Darlehen von öffentlichen Körperschaften und Rechtsträgern			
3612	Auszahlungen aus empfangenen Darlehen von Beteiligungen			
3613	Auszahlungen aus empfangenen Darlehen von Unternehmen und privaten Haushalten			
3614	Auszahlungen aus Finanzschulden			
3615	Auszahlung aus der Rückzahlung von Leasingverbindlichkeiten			
363	Auszahlungen infolge eines Kapitaltausch bei derivativen Finanzinstrumenten mit Grundgeschäft	0,00	0,00	0,00
3630	Auszahlungen infolge eines Kapitaltausch bei derivativen Finanzinstrumenten mit Grundgeschäft			
365	Auszahlungen für den Erwerb von Finanzinstrumenten	0,00	0,00	0,00
3650	Auszahlungen für den Erwerb von Finanzinstrumenten			
36	Summe Auszahlungen aus der Finanzierungstätigkeit	0,00	0,00	0,00
SA4	Saldo (4) Geldfluss aus der Finanzierungstätigkeit (35 – 36)	0,00	0,00	0,00
SA5	Saldo (5) Geldfluss aus der voranschlagswirksamen Gebarung (Saldo 3 + Saldo 4)	-1 181 272,05	-1 187 000,00	5 727,95

Straßen- und Wasserbau, Verkehr (Gruppe 6)

MVAG	Mittelverwendungs- und aufbringungsgruppen (1. und 2. Ebene)	RA 2020	VA 2020	RA - VA
311	Einzahlungen aus der operativen Verwaltungstätigkeit	71 883,20	47 000,00	24 883,20
3111	Einzahlungen aus eigenen Abgaben			
3112	Einzahlungen aus Ertragsanteilen			
3113	Einzahlungen aus Gebühren			
3114	Einzahlungen aus Leistungen			
3115	Einzahlungen aus Besitz und wirtschaftlicher Tätigkeit	18,17	100,00	-81,83
3116	Einzahlungen aus Veräußerung von geringwertigen Wirtschaftsgütern (GWG) und sonstige Einzahlungen	71 865,03	46 900,00	24 965,03
312	Einzahlungen aus Transfers (ohne Kapitaltransfers)	245 830,00	275 900,00	-30 070,00
3121	Transferzahlungen von Trägern des öffentlichen Rechts	232 700,00	257 900,00	-25 200,00
3122	Transferzahlungen von Beteiligungen			
3123	Transferzahlungen von Unternehmen (inkl. Finanzunternehmen)			
3124	Transferzahlungen von Haushalte und Organisationen ohne Erwerbscharakter	13 130,00	18 000,00	-4 870,00
3125	Transferzahlungen vom Ausland			
3126	Investitions- und Tilgungszuschüsse zwischen Unternehmungen und Betrieben der Gebietskörperschaft und der Gebietskörperschaft			
313	Einzahlungen aus Finanzerträgen	0,00	0,00	0,00
3131	Einzahlungen aus Zinserträgen			
3133	Einzahlungen aus Gewinnentnahmen von marktbestimmten Betrieben			
3134	Sonstige Einzahlungen aus Finanzerträgen			
3135	Einzahlungen aus Dividenden/Gewinnausschüttungen			
31	Summe Einzahlungen operative Gebarung	317 713,20	322 900,00	-5 186,80
321	Auszahlungen aus Personalaufwand	0,00	0,00	0,00
3211	Auszahlungen für Personalaufwand Bezüge, Nebengebühren, und Mehrleistungsvergütungen)			
3212	Auszahlungen für gesetzliche und freiwillige Sozialaufwendungen			
3213	Auszahlungen aus sonstigem Personalaufwand			
322	Auszahlungen aus Sachaufwand (ohne Transferaufwand)	116 215,05	149 700,00	-33 484,95
3221	Auszahlungen für Gebrauchs- und Verbrauchsgüter, Handelswaren			
3222	Auszahlungen für Verwaltungs- und Betriebsaufwand	6 544,38	5 800,00	744,38
3223	Auszahlungen für Leasing- und Mietaufwand	1 193,53	1 200,00	-6,47
3224	Auszahlungen für Instandhaltung	5 909,11	5 300,00	609,11
3225	Sonstige Auszahlungen aus Sachaufwand	102 568,03	137 400,00	-34 831,97
323	Auszahlungen aus Transfers (ohne Kapitaltransfers)	108 967,92	106 000,00	2 967,92
3231	Transferzahlungen an Träger des öffentlichen Rechts	108 967,92	106 000,00	2 967,92
3232	Transferzahlungen an Beteiligungen			
3233	Transferzahlungen an Unternehmen (inkl. Finanzunternehmen)			

Straßen- und Wasserbau, Verkehr (Gruppe 6)

MVAG	Mittelverwendungs- und aufbringungsgruppen (1. und 2. Ebene)	RA 2020	VA 2020	RA - VA
3234	Transferzahlungen an Haushalte und Organisationen ohne Erwerbscharakter			
3235	Transferzahlungen an das Ausland			
3236	Investitions- und Tilgungszuschüsse zwischen Unternehmungen und Betrieben der Gebietskörperschaft und der Gebietskörperschaft			
324	Auszahlungen aus Finanzaufwand	0,00	0,00	0,00
3241	Auszahlungen für Zinsaufwand, für Finanzierungsleasing, für Forderungskauf, für Finanzschulden und derivative Finanzinstrumente m			
3242	Auszahlungen für Zinsen aus derivativen Finanzinstrumenten ohne Grundgeschäft			
3243	Auszahlung aus Gewinnentnahmen von marktbestimmten Betrieben			
3244	Sonstige Auszahlungen aus Finanzaufwendungen			
32	Summe Auszahlungen operative Gebarung	225 182,97	255 700,00	-30 517,03
SA1	Saldo (1) Geldfluss aus der Operativen Gebarung (31 – 32)	92 530,23	67 200,00	25 330,23
331	Einzahlungen aus der Investitionstätigkeit	0,00	0,00	0,00
3311	Einzahlungen aus der Veräußerung von immateriellem Vermögen			
3312	Einzahlungen aus der Veräußerung von Grundstücken und Grundstückeinrichtungen			
3313	Einzahlungen aus der Veräußerung von Gebäuden und Bauten			
3314	Einzahlungen aus der Veräußerung von technischen Anlagen, Fahrzeuge und Maschinen			
3315	Einzahlungen aus der Veräußerung von Amts-, Betriebs- und Geschäftsausstattung			
3316	Einzahlungen aus der Veräußerung von Kulturgütern			
3317	Einzahlungen aus der Veräußerung von Beteiligungen			
332	Einzahlungen aus der Rückzahlung von Darlehen sowie gewährten Vorschüssen	0,00	0,00	0,00
3321	Einzahlungen aus Darlehen an Träger des öffentlichen Rechts			
3322	Einzahlungen aus Darlehen an Beteiligungen			
3323	Einzahlungen aus Darlehen an Unternehmen und Haushalte			
3325	Einzahlungen aus Vorschüssen und Anzahlungen			
333	Einzahlungen aus Kapitaltransfers	756 798,00	954 900,00	-198 102,00
3331	Kapitaltransferzahlungen von Trägern des öffentlichen Rechts	756 798,00	954 900,00	-198 102,00
3332	Kapitaltransferzahlungen von Beteiligungen			
3333	Kapitaltransferzahlungen von Unternehmen			
3334	Kapitaltransferzahlungen von Haushalten und Organisationen ohne Erwerbscharakter			
3335	Kapitaltransferzahlungen vom Ausland			
33	Summe Einzahlungen investive Gebarung	756 798,00	954 900,00	-198 102,00
341	Auszahlungen aus der Investitionstätigkeit	924 196,33	684 100,00	240 096,33
3411	Auszahlungen für den Erwerb von immateriellem Vermögen			

Straßen- und Wasserbau, Verkehr (Gruppe 6)

MVAG	Mittelverwendungs- und aufbringungsgruppen (1. und 2. Ebene)	RA 2020	VA 2020	RA - VA
3412	Auszahlungen für den Erwerb von Grundstücken und Grundstückseinrichtungen	924 196,33	684 100,00	240 096,33
3413	Auszahlungen für den Erwerb von Gebäuden und Bauten			
3414	Auszahlungen für den Erwerb von technischen Anlagen, Fahrzeuge und Maschinen			
3415	Auszahlungen für den Erwerb von Amts-, Betriebs- und Geschäftsausstattung			
3416	Auszahlungen für den Erwerb von Kulturgütern			
3417	Auszahlungen für den Erwerb von Beteiligungen			
342	Auszahlungen von gewährten Darlehen sowie gewährten Vorschüssen	0,00	0,00	0,00
3421	Auszahlung von Darlehen an Träger des öffentlichen Rechts			
3422	Auszahlung von Darlehen an Beteiligungen			
3423	Auszahlung von Darlehen an Unternehmen und Haushalte			
3425	Auszahlungen von Vorschüssen und Anzahlungen			
343	Auszahlungen aus Kapitaltransfers	40 400,00	103 000,00	-62 600,00
3431	Kapitaltransferzahlungen an Träger des öffentlichen Rechts	40 400,00	103 000,00	-62 600,00
3432	Kapitaltransferzahlungen an Beteiligungen			
3433	Kapitaltransferzahlungen an Unternehmen (Finanzunternehmen)			
3434	Kapitaltransferzahlungen an Haushalte und Organisationen ohne Erwerbscharakter			
3435	Kapitaltransferzahlungen an das Ausland			
34	Summe Auszahlungen investive Gebarung	964 596,33	787 100,00	177 496,33
SA2	Saldo (2) Geldfluss aus der Investiven Gebarung (33 – 34)	-207 798,33	167 800,00	-375 598,33
SA3	Saldo (3) Nettofinanzierungssaldo (Saldo 1 + Saldo 2)	-115 268,10	235 000,00	-350 268,10
351	Einzahlungen aus der Aufnahme von Finanzschulden	0,00	0,00	0,00
3511	Einzahlungen aus empfangenen Darlehen von öffentlichen Körperschaften und Rechtsträgern			
3512	Einzahlungen aus empfangenen Darlehen von Beteiligungen			
3513	Einzahlungen aus empfangenen Darlehen von Unternehmen und privaten Haushalten			
3514	Einzahlungen aus Finanzschulden (Finanzunternehmen)			
353	Einzahlungen infolge eines Kapitaltausch bei derivativen Finanzinstrumenten mit Grundgeschäft	0,00	0,00	0,00
3530	Einzahlungen infolge eines Kapitaltausch bei derivativen Finanzinstrumenten mit Grundgeschäft			
355	Einzahlungen aus dem Abgang von Finanzinstrumenten	0,00	0,00	0,00
3550	Einzahlungen aus dem Abgang von Finanzinstrumenten			
35	Summe Einzahlungen aus der Finanzierungstätigkeit	0,00	0,00	0,00
361	Auszahlungen aus der Tilgung von Finanzschulden	0,00	0,00	0,00

Straßen- und Wasserbau, Verkehr (Gruppe 6)

MVAG	Mittelverwendungs- und aufbringungsgruppen (1. und 2. Ebene)	RA 2020	VA 2020	RA - VA
3611	Auszahlungen aus empfangenen Darlehen von öffentlichen Körperschaften und Rechtsträgern			
3612	Auszahlungen aus empfangenen Darlehen von Beteiligungen			
3613	Auszahlungen aus empfangenen Darlehen von Unternehmen und privaten Haushalten			
3614	Auszahlungen aus Finanzschulden			
3615	Auszahlung aus der Rückzahlung von Leasingverbindlichkeiten			
363	Auszahlungen infolge eines Kapitaltausch bei derivativen Finanzinstrumenten mit Grundgeschäft	0,00	0,00	0,00
3630	Auszahlungen infolge eines Kapitaltausch bei derivativen Finanzinstrumenten mit Grundgeschäft			
365	Auszahlungen für den Erwerb von Finanzinstrumenten	0,00	0,00	0,00
3650	Auszahlungen für den Erwerb von Finanzinstrumenten			
36	Summe Auszahlungen aus der Finanzierungstätigkeit	0,00	0,00	0,00
SA4	Saldo (4) Geldfluss aus der Finanzierungstätigkeit (35 – 36)	0,00	0,00	0,00
SA5	Saldo (5) Geldfluss aus der voranschlagswirksamen Gebarung (Saldo 3 + Saldo 4)	-115 268,10	235 000,00	-350 268,10

Wirtschaftsförderung (Gruppe 7)

MVAG	Mittelverwendungs- und aufbringungsgruppen (1. und 2. Ebene)	RA 2020	VA 2020	RA - VA
311	Einzahlungen aus der operativen Verwaltungstätigkeit	28 259,20	13 500,00	14 759,20
3111	Einzahlungen aus eigenen Abgaben			
3112	Einzahlungen aus Ertragsanteilen			
3113	Einzahlungen aus Gebühren			
3114	Einzahlungen aus Leistungen			
3115	Einzahlungen aus Besitz und wirtschaftlicher Tätigkeit	14 984,15		14 984,15
3116	Einzahlungen aus Veräußerung von geringwertigen Wirtschaftsgütern (GWG) und sonstige Einzahlungen	13 275,05	13 500,00	-224,95
312	Einzahlungen aus Transfers (ohne Kapitaltransfers)	75 000,00	75 000,00	0,00
3121	Transferzahlungen von Trägern des öffentlichen Rechts	75 000,00	75 000,00	
3122	Transferzahlungen von Beteiligungen			
3123	Transferzahlungen von Unternehmen (inkl. Finanzunternehmen)			
3124	Transferzahlungen von Haushalte und Organisationen ohne Erwerbscharakter			
3125	Transferzahlungen vom Ausland			
3126	Investitions- und Tilgungszuschüsse zwischen Unternehmungen und Betrieben der Gebietskörperschaft und der Gebietskörperschaft			
313	Einzahlungen aus Finanzerträgen	122,90	100,00	22,90
3131	Einzahlungen aus Zinserträgen	122,90	100,00	22,90
3133	Einzahlungen aus Gewinnentnahmen von marktbestimmten Betrieben			
3134	Sonstige Einzahlungen aus Finanzerträgen			
3135	Einzahlungen aus Dividenden/Gewinnausschüttungen			
31	Summe Einzahlungen operative Gebarung	103 382,10	88 600,00	14 782,10
321	Auszahlungen aus Personalaufwand	0,00	0,00	0,00
3211	Auszahlungen für Personalaufwand Bezüge, Nebengebühren, und Mehrleistungsvergütungen)			
3212	Auszahlungen für gesetzliche und freiwillige Sozialaufwendungen			
3213	Auszahlungen aus sonstigem Personalaufwand			
322	Auszahlungen aus Sachaufwand (ohne Transferaufwand)	32 403,48	65 000,00	-32 596,52
3221	Auszahlungen für Gebrauchs- und Verbrauchsgüter, Handelswaren	350,00	14 500,00	-14 150,00
3222	Auszahlungen für Verwaltungs- und Betriebsaufwand	2 551,68	4 000,00	-1 448,32
3223	Auszahlungen für Leasing- und Mietaufwand	13 140,29		13 140,29
3224	Auszahlungen für Instandhaltung	3 186,12	10 500,00	-7 313,88
3225	Sonstige Auszahlungen aus Sachaufwand	13 175,39	36 000,00	-22 824,61
323	Auszahlungen aus Transfers (ohne Kapitaltransfers)	131 804,70	138 900,00	-7 095,30
3231	Transferzahlungen an Träger des öffentlichen Rechts	2 880,00	2 700,00	180,00
3232	Transferzahlungen an Beteiligungen			
3233	Transferzahlungen an Unternehmen (inkl. Finanzunternehmen)			

Wirtschaftsförderung (Gruppe 7)

MVAG	Mittelverwendungs- und aufbringungsgruppen (1. und 2. Ebene)	RA 2020	VA 2020	RA - VA
3234	Transferzahlungen an Haushalte und Organisationen ohne Erwerbscharakter	128 924,70	136 200,00	-7 275,30
3235	Transferzahlungen an das Ausland			
3236	Investitions- und Tilgungszuschüsse zwischen Unternehmungen und Betrieben der Gebietskörperschaft und der Gebietskörperschaft			
324	Auszahlungen aus Finanzaufwand	0,00	0,00	0,00
3241	Auszahlungen für Zinsaufwand, für Finanzierungsleasing, für Forderungskauf, für Finanzschulden und derivative Finanzinstrumente m			
3242	Auszahlungen für Zinsen aus derivativen Finanzinstrumenten ohne Grundgeschäft			
3243	Auszahlung aus Gewinnentnahmen von marktbestimmten Betrieben			
3244	Sonstige Auszahlungen aus Finanzaufwendungen			
32	Summe Auszahlungen operative Gebarung	164 208,18	203 900,00	-39 691,82
SA1	Saldo (1) Geldfluss aus der Operativen Gebarung (31 – 32)	-60 826,08	-115 300,00	54 473,92
331	Einzahlungen aus der Investitionstätigkeit	0,00	4 000,00	-4 000,00
3311	Einzahlungen aus der Veräußerung von immateriellem Vermögen			
3312	Einzahlungen aus der Veräußerung von Grundstücken und Grundstückeinrichtungen			
3313	Einzahlungen aus der Veräußerung von Gebäuden und Bauten			
3314	Einzahlungen aus der Veräußerung von technischen Anlagen, Fahrzeuge und Maschinen			
3315	Einzahlungen aus der Veräußerung von Amts-, Betriebs- und Geschäftsausstattung			
3316	Einzahlungen aus der Veräußerung von Kulturgütern			
3317	Einzahlungen aus der Veräußerung von Beteiligungen		4 000,00	-4 000,00
332	Einzahlungen aus der Rückzahlung von Darlehen sowie gewährten Vorschüssen	0,00	0,00	0,00
3321	Einzahlungen aus Darlehen an Träger des öffentlichen Rechts			
3322	Einzahlungen aus Darlehen an Beteiligungen			
3323	Einzahlungen aus Darlehen an Unternehmen und Haushalte			
3325	Einzahlungen aus Vorschüssen und Anzahlungen			
333	Einzahlungen aus Kapitaltransfers	133 167,45	154 200,00	-21 032,55
3331	Kapitaltransferzahlungen von Trägern des öffentlichen Rechts	10 189,25	15 600,00	-5 410,75
3332	Kapitaltransferzahlungen von Beteiligungen			
3333	Kapitaltransferzahlungen von Unternehmen			
3334	Kapitaltransferzahlungen von Haushalten und Organisationen ohne Erwerbscharakter		18 600,00	-18 600,00
3335	Kapitaltransferzahlungen vom Ausland	122 978,20	120 000,00	2 978,20
33	Summe Einzahlungen investive Gebarung	133 167,45	158 200,00	-25 032,55
341	Auszahlungen aus der Investitionstätigkeit	18 165,96	24 100,00	-5 934,04
3411	Auszahlungen für den Erwerb von immateriellem Vermögen			

Wirtschaftsförderung (Gruppe 7)

MVAG	Mittelverwendungs- und aufbringungsgruppen (1. und 2. Ebene)	RA 2020	VA 2020	RA - VA
3412	Auszahlungen für den Erwerb von Grundstücken und Grundstückseinrichtungen	18 165,96	24 100,00	-5 934,04
3413	Auszahlungen für den Erwerb von Gebäuden und Bauten			
3414	Auszahlungen für den Erwerb von technischen Anlagen, Fahrzeuge und Maschinen			
3415	Auszahlungen für den Erwerb von Amts-, Betriebs- und Geschäftsausstattung			
3416	Auszahlungen für den Erwerb von Kulturgütern			
3417	Auszahlungen für den Erwerb von Beteiligungen			
342	Auszahlungen von gewährten Darlehen sowie gewährten Vorschüssen	0,00	0,00	0,00
3421	Auszahlung von Darlehen an Träger des öffentlichen Rechts			
3422	Auszahlung von Darlehen an Beteiligungen			
3423	Auszahlung von Darlehen an Unternehmen und Haushalte			
3425	Auszahlungen von Vorschüssen und Anzahlungen			
343	Auszahlungen aus Kapitaltransfers	8 946,99	8 800,00	146,99
3431	Kapitaltransferzahlungen an Träger des öffentlichen Rechts			
3432	Kapitaltransferzahlungen an Beteiligungen			
3433	Kapitaltransferzahlungen an Unternehmen (Finanzunternehmen)	8 946,99	8 800,00	146,99
3434	Kapitaltransferzahlungen an Haushalte und Organisationen ohne Erwerbscharakter			
3435	Kapitaltransferzahlungen an das Ausland			
34	Summe Auszahlungen investive Gebarung	27 112,95	32 900,00	-5 787,05
SA2	Saldo (2) Geldfluss aus der Investiven Gebarung (33 – 34)	106 054,50	125 300,00	-19 245,50
SA3	Saldo (3) Nettofinanzierungssaldo (Saldo 1 + Saldo 2)	45 228,42	10 000,00	35 228,42
351	Einzahlungen aus der Aufnahme von Finanzschulden	0,00	0,00	0,00
3511	Einzahlungen aus empfangenen Darlehen von öffentlichen Körperschaften und Rechtsträgern			
3512	Einzahlungen aus empfangenen Darlehen von Beteiligungen			
3513	Einzahlungen aus empfangenen Darlehen von Unternehmen und privaten Haushalten			
3514	Einzahlungen aus Finanzschulden (Finanzunternehmen)			
353	Einzahlungen infolge eines Kapitaltausch bei derivativen Finanzinstrumenten mit Grundgeschäft	0,00	0,00	0,00
3530	Einzahlungen infolge eines Kapitaltausch bei derivativen Finanzinstrumenten mit Grundgeschäft			
355	Einzahlungen aus dem Abgang von Finanzinstrumenten	0,00	0,00	0,00
3550	Einzahlungen aus dem Abgang von Finanzinstrumenten			
35	Summe Einzahlungen aus der Finanzierungstätigkeit	0,00	0,00	0,00
361	Auszahlungen aus der Tilgung von Finanzschulden	0,00	0,00	0,00

Wirtschaftsförderung (Gruppe 7)

MVAG	Mittelverwendungs- und aufbringungsgruppen (1. und 2. Ebene)	RA 2020	VA 2020	RA - VA
3611	Auszahlungen aus empfangenen Darlehen von öffentlichen Körperschaften und Rechtsträgern			
3612	Auszahlungen aus empfangenen Darlehen von Beteiligungen			
3613	Auszahlungen aus empfangenen Darlehen von Unternehmen und privaten Haushalten			
3614	Auszahlungen aus Finanzschulden			
3615	Auszahlung aus der Rückzahlung von Leasingverbindlichkeiten			
363	Auszahlungen infolge eines Kapitaltausch bei derivativen Finanzinstrumenten mit Grundgeschäft	0,00	0,00	0,00
3630	Auszahlungen infolge eines Kapitaltausch bei derivativen Finanzinstrumenten mit Grundgeschäft			
365	Auszahlungen für den Erwerb von Finanzinstrumenten	0,00	0,00	0,00
3650	Auszahlungen für den Erwerb von Finanzinstrumenten			
36	Summe Auszahlungen aus der Finanzierungstätigkeit	0,00	0,00	0,00
SA4	Saldo (4) Geldfluss aus der Finanzierungstätigkeit (35 – 36)	0,00	0,00	0,00
SA5	Saldo (5) Geldfluss aus der voranschlagswirksamen Gebarung (Saldo 3 + Saldo 4)	45 228,42	10 000,00	35 228,42

Dienstleistungen (Gruppe 8)

MVAG	Mittelverwendungs- und aufbringungsgruppen (1. und 2. Ebene)	RA 2020	VA 2020	RA - VA
311	Einzahlungen aus der operativen Verwaltungstätigkeit	5 493 565,44	5 060 600,00	432 965,44
3111	Einzahlungen aus eigenen Abgaben	137 183,35	60 000,00	77 183,35
3112	Einzahlungen aus Ertragsanteilen			
3113	Einzahlungen aus Gebühren	2 442 569,44	2 401 400,00	41 169,44
3114	Einzahlungen aus Leistungen	2 422 718,11	2 148 200,00	274 518,11
3115	Einzahlungen aus Besitz und wirtschaftlicher Tätigkeit	10 678,16	10 800,00	-121,84
3116	Einzahlungen aus Veräußerung von geringwertigen Wirtschaftsgütern (GWG) und sonstige Einzahlungen	480 416,38	440 200,00	40 216,38
312	Einzahlungen aus Transfers (ohne Kapitaltransfers)	135 830,72	130 600,00	5 230,72
3121	Transferzahlungen von Trägern des öffentlichen Rechts	53 600,02	47 400,00	6 200,02
3122	Transferzahlungen von Beteiligungen			
3123	Transferzahlungen von Unternehmen (inkl. Finanzunternehmen)	82 230,70	83 200,00	-969,30
3124	Transferzahlungen von Haushalte und Organisationen ohne Erwerbscharakter			
3125	Transferzahlungen vom Ausland			
3126	Investitions- und Tilgungszuschüsse zwischen Unternehmungen und Betrieben der Gebietskörperschaft und der Gebietskörperschaft			
313	Einzahlungen aus Finanzerträgen	104,40	1 100,00	-995,60
3131	Einzahlungen aus Zinserträgen	104,40	1 100,00	-995,60
3133	Einzahlungen aus Gewinnentnahmen von marktbestimmten Betrieben			
3134	Sonstige Einzahlungen aus Finanzerträgen			
3135	Einzahlungen aus Dividenden/Gewinnausschüttungen			
31	Summe Einzahlungen operative Gebarung	5 629 500,56	5 192 300,00	437 200,56
321	Auszahlungen aus Personalaufwand	1 568 429,87	1 616 400,00	-47 970,13
3211	Auszahlungen für Personalaufwand Bezüge, Nebengebühren, und Mehrleistungsvergütungen)	1 185 877,35	1 222 200,00	-36 322,65
3212	Auszahlungen für gesetzliche und freiwillige Sozialaufwendungen	367 330,60	377 500,00	-10 169,40
3213	Auszahlungen aus sonstigem Personalaufwand	15 221,92	16 700,00	-1 478,08
322	Auszahlungen aus Sachaufwand (ohne Transferaufwand)	4 312 026,70	4 000 000,00	312 026,70
3221	Auszahlungen für Gebrauchs- und Verbrauchsgüter, Handelswaren	209 724,77	215 100,00	-5 375,23
3222	Auszahlungen für Verwaltungs- und Betriebsaufwand	114 183,80	126 900,00	-12 716,20
3223	Auszahlungen für Leasing- und Mietaufwand	26 668,08	23 100,00	3 568,08
3224	Auszahlungen für Instandhaltung	440 526,93	363 600,00	76 926,93
3225	Sonstige Auszahlungen aus Sachaufwand	3 520 923,12	3 271 300,00	249 623,12
323	Auszahlungen aus Transfers (ohne Kapitaltransfers)	5 734,66	12 000,00	-6 265,34
3231	Transferzahlungen an Träger des öffentlichen Rechts	4 861,61	6 000,00	-1 138,39
3232	Transferzahlungen an Beteiligungen			
3233	Transferzahlungen an Unternehmen (inkl. Finanzunternehmen)			

Dienstleistungen (Gruppe 8)

MVAG	Mittelverwendungs- und aufbringungsgruppen (1. und 2. Ebene)	RA 2020	VA 2020	RA - VA
3234	Transferzahlungen an Haushalte und Organisationen ohne Erwerbscharakter	873,05	6 000,00	-5 126,95
3235	Transferzahlungen an das Ausland			
3236	Investitions- und Tilgungszuschüsse zwischen Unternehmungen und Betrieben der Gebietskörperschaft und der Gebietskörperschaft			
324	Auszahlungen aus Finanzaufwand	6 183,27	9 100,00	-2 916,73
3241	Auszahlungen für Zinsaufwand, für Finanzierungsleasing, für Forderungskauf, für Finanzschulden und derivative Finanzinstrumente m	6 183,27	9 100,00	-2 916,73
3242	Auszahlungen für Zinsen aus derivativen Finanzinstrumenten ohne Grundgeschäft			
3243	Auszahlung aus Gewinnentnahmen von marktbestimmten Betrieben			
3244	Sonstige Auszahlungen aus Finanzaufwendungen			
32	Summe Auszahlungen operative Gebarung	5 892 374,50	5 637 500,00	254 874,50
SA1	Saldo (1) Geldfluss aus der Operativen Gebarung (31 – 32)	-262 873,94	-445 200,00	182 326,06
331	Einzahlungen aus der Investitionstätigkeit	4 434,00	3 600,00	834,00
3311	Einzahlungen aus der Veräußerung von immateriellem Vermögen			
3312	Einzahlungen aus der Veräußerung von Grundstücken und Grundstückeinrichtungen	4 434,00	3 600,00	834,00
3313	Einzahlungen aus der Veräußerung von Gebäuden und Bauten			
3314	Einzahlungen aus der Veräußerung von technischen Anlagen, Fahrzeuge und Maschinen			
3315	Einzahlungen aus der Veräußerung von Amts-, Betriebs- und Geschäftsausstattung			
3316	Einzahlungen aus der Veräußerung von Kulturgütern			
3317	Einzahlungen aus der Veräußerung von Beteiligungen			
332	Einzahlungen aus der Rückzahlung von Darlehen sowie gewährten Vorschüssen	0,00	0,00	0,00
3321	Einzahlungen aus Darlehen an Träger des öffentlichen Rechts			
3322	Einzahlungen aus Darlehen an Beteiligungen			
3323	Einzahlungen aus Darlehen an Unternehmen und Haushalte			
3325	Einzahlungen aus Vorschüssen und Anzahlungen			
333	Einzahlungen aus Kapitaltransfers	509 557,66	554 800,00	-45 242,34
3331	Kapitaltransferzahlungen von Trägern des öffentlichen Rechts	386 531,27	443 800,00	-57 268,73
3332	Kapitaltransferzahlungen von Beteiligungen			
3333	Kapitaltransferzahlungen von Unternehmen			
3334	Kapitaltransferzahlungen von Haushalten und Organisationen ohne Erwerbscharakter	123 026,39	111 000,00	12 026,39
3335	Kapitaltransferzahlungen vom Ausland			
33	Summe Einzahlungen investive Gebarung	513 991,66	558 400,00	-44 408,34
341	Auszahlungen aus der Investitionstätigkeit	728 072,31	674 500,00	53 572,31
3411	Auszahlungen für den Erwerb von immateriellem Vermögen			

Dienstleistungen (Gruppe 8)

MVAG	Mittelverwendungs- und aufbringungsgruppen (1. und 2. Ebene)	RA 2020	VA 2020	RA - VA
3412	Auszahlungen für den Erwerb von Grundstücken und Grundstückseinrichtungen	173 234,56	199 000,00	-25 765,44
3413	Auszahlungen für den Erwerb von Gebäuden und Bauten	450 493,74	470 000,00	-19 506,26
3414	Auszahlungen für den Erwerb von technischen Anlagen, Fahrzeuge und Maschinen	96 666,78	4 000,00	92 666,78
3415	Auszahlungen für den Erwerb von Amts-, Betriebs- und Geschäftsausstattung	7 677,23	1 500,00	6 177,23
3416	Auszahlungen für den Erwerb von Kulturgütern			
3417	Auszahlungen für den Erwerb von Beteiligungen			
342	Auszahlungen von gewährten Darlehen sowie gewährten Vorschüssen	0,00	0,00	0,00
3421	Auszahlung von Darlehen an Träger des öffentlichen Rechts			
3422	Auszahlung von Darlehen an Beteiligungen			
3423	Auszahlung von Darlehen an Unternehmen und Haushalte			
3425	Auszahlungen von Vorschüssen und Anzahlungen			
343	Auszahlungen aus Kapitaltransfers	140 362,79	60 100,00	80 262,79
3431	Kapitaltransferzahlungen an Träger des öffentlichen Rechts			
3432	Kapitaltransferzahlungen an Beteiligungen			
3433	Kapitaltransferzahlungen an Unternehmen (Finanzunternehmen)	140 362,79	60 100,00	80 262,79
3434	Kapitaltransferzahlungen an Haushalte und Organisationen ohne Erwerbscharakter			
3435	Kapitaltransferzahlungen an das Ausland			
34	Summe Auszahlungen investive Gebarung	868 435,10	734 600,00	133 835,10
SA2	Saldo (2) Geldfluss aus der Investiven Gebarung (33 – 34)	-354 443,44	-176 200,00	-178 243,44
SA3	Saldo (3) Nettofinanzierungssaldo (Saldo 1 + Saldo 2)	-617 317,38	-621 400,00	4 082,62
351	Einzahlungen aus der Aufnahme von Finanzschulden	70 000,00	0,00	70 000,00
3511	Einzahlungen aus empfangenen Darlehen von öffentlichen Körperschaften und Rechtsträgern			
3512	Einzahlungen aus empfangenen Darlehen von Beteiligungen			
3513	Einzahlungen aus empfangenen Darlehen von Unternehmen und privaten Haushalten			
3514	Einzahlungen aus Finanzschulden (Finanzunternehmen)	70 000,00		70 000,00
353	Einzahlungen infolge eines Kapitaltausch bei derivativen Finanzinstrumenten mit Grundgeschäft	0,00	0,00	0,00
3530	Einzahlungen infolge eines Kapitaltausch bei derivativen Finanzinstrumenten mit Grundgeschäft			
355	Einzahlungen aus dem Abgang von Finanzinstrumenten	0,00	0,00	0,00
3550	Einzahlungen aus dem Abgang von Finanzinstrumenten			
35	Summe Einzahlungen aus der Finanzierungstätigkeit	70 000,00	0,00	70 000,00
361	Auszahlungen aus der Tilgung von Finanzschulden	169 147,86	191 500,00	-22 352,14

Dienstleistungen (Gruppe 8)

MVAG	Mittelverwendungs- und aufbringungsgruppen (1. und 2. Ebene)	RA 2020	VA 2020	RA - VA
3611	Auszahlungen aus empfangenen Darlehen von öffentlichen Körperschaften und Rechtsträgern			
3612	Auszahlungen aus empfangenen Darlehen von Beteiligungen			
3613	Auszahlungen aus empfangenen Darlehen von Unternehmen und privaten Haushalten			
3614	Auszahlungen aus Finanzschulden	169 147,86	191 500,00	-22 352,14
3615	Auszahlung aus der Rückzahlung von Leasingverbindlichkeiten			
363	Auszahlungen infolge eines Kapitaltausch bei derivativen Finanzinstrumenten mit Grundgeschäft	0,00	0,00	0,00
3630	Auszahlungen infolge eines Kapitaltausch bei derivativen Finanzinstrumenten mit Grundgeschäft			
365	Auszahlungen für den Erwerb von Finanzinstrumenten	0,00	0,00	0,00
3650	Auszahlungen für den Erwerb von Finanzinstrumenten			
36	Summe Auszahlungen aus der Finanzierungstätigkeit	169 147,86	191 500,00	-22 352,14
SA4	Saldo (4) Geldfluss aus der Finanzierungstätigkeit (35 – 36)	-99 147,86	-191 500,00	92 352,14
SA5	Saldo (5) Geldfluss aus der voranschlagswirksamen Gebarung (Saldo 3 + Saldo 4)	-716 465,24	-812 900,00	96 434,76

Finanzwirtschaft (Gruppe 9)

MVAG	Mittelverwendungs- und aufbringungsgruppen (1. und 2. Ebene)	RA 2020	VA 2020	RA - VA
311	Einzahlungen aus der operativen Verwaltungstätigkeit	7 900 197,59	7 844 300,00	55 897,59
3111	Einzahlungen aus eigenen Abgaben	2 017 197,24	2 120 600,00	-103 402,76
3112	Einzahlungen aus Ertragsanteilen	5 359 580,96	5 200 000,00	159 580,96
3113	Einzahlungen aus Gebühren			
3114	Einzahlungen aus Leistungen	189,75	600,00	-410,25
3115	Einzahlungen aus Besitz und wirtschaftlicher Tätigkeit			
3116	Einzahlungen aus Veräußerung von geringwertigen Wirtschaftsgütern (GWG) und sonstige Einzahlungen	523 229,64	523 100,00	129,64
312	Einzahlungen aus Transfers (ohne Kapitaltransfers)	215 619,72	351 300,00	-135 680,28
3121	Transferzahlungen von Trägern des öffentlichen Rechts	215 619,72	351 300,00	-135 680,28
3122	Transferzahlungen von Beteiligungen			
3123	Transferzahlungen von Unternehmen (inkl. Finanzunternehmen)			
3124	Transferzahlungen von Haushalte und Organisationen ohne Erwerbscharakter			
3125	Transferzahlungen vom Ausland			
3126	Investitions- und Tilgungszuschüsse zwischen Unternehmungen und Betrieben der Gebietskörperschaft und der Gebietskörperschaft			
313	Einzahlungen aus Finanzerträgen	74,09	500,00	-425,91
3131	Einzahlungen aus Zinserträgen	74,09	500,00	-425,91
3133	Einzahlungen aus Gewinnentnahmen von marktbestimmten Betrieben			
3134	Sonstige Einzahlungen aus Finanzerträgen			
3135	Einzahlungen aus Dividenden/Gewinnausschüttungen			
31	Summe Einzahlungen operative Gebarung	8 115 891,40	8 196 100,00	-80 208,60
321	Auszahlungen aus Personalaufwand	0,00	0,00	0,00
3211	Auszahlungen für Personalaufwand Bezüge, Nebengebühren, und Mehrleistungsvergütungen)			
3212	Auszahlungen für gesetzliche und freiwillige Sozialaufwendungen			
3213	Auszahlungen aus sonstigem Personalaufwand			
322	Auszahlungen aus Sachaufwand (ohne Transferaufwand)	5 832,05	9 400,00	-3 567,95
3221	Auszahlungen für Gebrauchs- und Verbrauchsgüter, Handelswaren	559,92	100,00	459,92
3222	Auszahlungen für Verwaltungs- und Betriebsaufwand	253,58	4 000,00	-3 746,42
3223	Auszahlungen für Leasing- und Mietaufwand			
3224	Auszahlungen für Instandhaltung			
3225	Sonstige Auszahlungen aus Sachaufwand	5 018,55	5 300,00	-281,45
323	Auszahlungen aus Transfers (ohne Kapitaltransfers)	442 665,94	490 200,00	-47 534,06
3231	Transferzahlungen an Träger des öffentlichen Rechts	442 665,94	490 200,00	-47 534,06
3232	Transferzahlungen an Beteiligungen			
3233	Transferzahlungen an Unternehmen (inkl. Finanzunternehmen)			

Finanzwirtschaft (Gruppe 9)

MVAG	Mittelverwendungs- und aufbringungsgruppen (1. und 2. Ebene)	RA 2020	VA 2020	RA - VA
3234	Transferzahlungen an Haushalte und Organisationen ohne Erwerbscharakter			
3235	Transferzahlungen an das Ausland			
3236	Investitions- und Tilgungszuschüsse zwischen Unternehmungen und Betrieben der Gebietskörperschaft und der Gebietskörperschaft			
324	Auszahlungen aus Finanzaufwand	9 092,54	9 500,00	-407,46
3241	Auszahlungen für Zinsaufwand, für Finanzierungsleasing, für Forderungskauf, für Finanzschulden und derivative Finanzinstrumente m	1 085,70	3 000,00	-1 914,30
3242	Auszahlungen für Zinsen aus derivativen Finanzinstrumenten ohne Grundgeschäft			
3243	Auszahlung aus Gewinnentnahmen von marktbestimmten Betrieben			
3244	Sonstige Auszahlungen aus Finanzaufwendungen	8 006,84	6 500,00	1 506,84
32	Summe Auszahlungen operative Gebarung	457 590,53	509 100,00	-51 509,47
SA1	Saldo (1) Geldfluss aus der Operativen Gebarung (31 – 32)	7 658 300,87	7 687 000,00	-28 699,13
331	Einzahlungen aus der Investitionstätigkeit	4 025,00	0,00	4 025,00
3311	Einzahlungen aus der Veräußerung von immateriellem Vermögen			
3312	Einzahlungen aus der Veräußerung von Grundstücken und Grundstückeinrichtungen			
3313	Einzahlungen aus der Veräußerung von Gebäuden und Bauten			
3314	Einzahlungen aus der Veräußerung von technischen Anlagen, Fahrzeuge und Maschinen			
3315	Einzahlungen aus der Veräußerung von Amts-, Betriebs- und Geschäftsausstattung			
3316	Einzahlungen aus der Veräußerung von Kulturgütern			
3317	Einzahlungen aus der Veräußerung von Beteiligungen	4 025,00		4 025,00
332	Einzahlungen aus der Rückzahlung von Darlehen sowie gewährten Vorschüssen	0,00	0,00	0,00
3321	Einzahlungen aus Darlehen an Träger des öffentlichen Rechts			
3322	Einzahlungen aus Darlehen an Beteiligungen			
3323	Einzahlungen aus Darlehen an Unternehmen und Haushalte			
3325	Einzahlungen aus Vorschüssen und Anzahlungen			
333	Einzahlungen aus Kapitaltransfers	0,00	0,00	0,00
3331	Kapitaltransferzahlungen von Trägern des öffentlichen Rechts			
3332	Kapitaltransferzahlungen von Beteiligungen			
3333	Kapitaltransferzahlungen von Unternehmen			
3334	Kapitaltransferzahlungen von Haushalten und Organisationen ohne Erwerbscharakter			
3335	Kapitaltransferzahlungen vom Ausland			
33	Summe Einzahlungen investive Gebarung	4 025,00	0,00	4 025,00
341	Auszahlungen aus der Investitionstätigkeit	0,00	0,00	0,00
3411	Auszahlungen für den Erwerb von immateriellem Vermögen			

Finanzwirtschaft (Gruppe 9)

MVAG	Mittelverwendungs- und aufbringungsgruppen (1. und 2. Ebene)	RA 2020	VA 2020	RA - VA
3412	Auszahlungen für den Erwerb von Grundstücken und Grundstückseinrichtungen			
3413	Auszahlungen für den Erwerb von Gebäuden und Bauten			
3414	Auszahlungen für den Erwerb von technischen Anlagen, Fahrzeuge und Maschinen			
3415	Auszahlungen für den Erwerb von Amts-, Betriebs- und Geschäftsausstattung			
3416	Auszahlungen für den Erwerb von Kulturgütern			
3417	Auszahlungen für den Erwerb von Beteiligungen			
342	Auszahlungen von gewährten Darlehen sowie gewährten Vorschüssen	0,00	0,00	0,00
3421	Auszahlung von Darlehen an Träger des öffentlichen Rechts			
3422	Auszahlung von Darlehen an Beteiligungen			
3423	Auszahlung von Darlehen an Unternehmen und Haushalte			
3425	Auszahlungen von Vorschüssen und Anzahlungen			
343	Auszahlungen aus Kapitaltransfers	0,00	0,00	0,00
3431	Kapitaltransferzahlungen an Träger des öffentlichen Rechts			
3432	Kapitaltransferzahlungen an Beteiligungen			
3433	Kapitaltransferzahlungen an Unternehmen (Finanzunternehmen)			
3434	Kapitaltransferzahlungen an Haushalte und Organisationen ohne Erwerbscharakter			
3435	Kapitaltransferzahlungen an das Ausland			
34	Summe Auszahlungen investive Gebarung	0,00	0,00	0,00
SA2	Saldo (2) Geldfluss aus der Investiven Gebarung (33 – 34)	4 025,00	0,00	4 025,00
SA3	Saldo (3) Nettofinanzierungssaldo (Saldo 1 + Saldo 2)	7 662 325,87	7 687 000,00	-24 674,13
351	Einzahlungen aus der Aufnahme von Finanzschulden	0,00	0,00	0,00
3511	Einzahlungen aus empfangenen Darlehen von öffentlichen Körperschaften und Rechtsträgern			
3512	Einzahlungen aus empfangenen Darlehen von Beteiligungen			
3513	Einzahlungen aus empfangenen Darlehen von Unternehmen und privaten Haushalten			
3514	Einzahlungen aus Finanzschulden (Finanzunternehmen)			
353	Einzahlungen infolge eines Kapitaltausch bei derivativen Finanzinstrumenten mit Grundgeschäft	0,00	0,00	0,00
3530	Einzahlungen infolge eines Kapitaltausch bei derivativen Finanzinstrumenten mit Grundgeschäft			
355	Einzahlungen aus dem Abgang von Finanzinstrumenten	0,00	0,00	0,00
3550	Einzahlungen aus dem Abgang von Finanzinstrumenten			
35	Summe Einzahlungen aus der Finanzierungstätigkeit	0,00	0,00	0,00
361	Auszahlungen aus der Tilgung von Finanzschulden	0,00	0,00	0,00

Finanzwirtschaft (Gruppe 9)

MVAG	Mittelverwendungs- und aufbringungsgruppen (1. und 2. Ebene)	RA 2020	VA 2020	RA - VA
3611	Auszahlungen aus empfangenen Darlehen von öffentlichen Körperschaften und Rechtsträgern			
3612	Auszahlungen aus empfangenen Darlehen von Beteiligungen			
3613	Auszahlungen aus empfangenen Darlehen von Unternehmen und privaten Haushalten			
3614	Auszahlungen aus Finanzschulden			
3615	Auszahlung aus der Rückzahlung von Leasingverbindlichkeiten			
363	Auszahlungen infolge eines Kapitaltausch bei derivativen Finanzinstrumenten mit Grundgeschäft	0,00	0,00	0,00
3630	Auszahlungen infolge eines Kapitaltausch bei derivativen Finanzinstrumenten mit Grundgeschäft			
365	Auszahlungen für den Erwerb von Finanzinstrumenten	0,00	0,00	0,00
3650	Auszahlungen für den Erwerb von Finanzinstrumenten			
36	Summe Auszahlungen aus der Finanzierungstätigkeit	0,00	0,00	0,00
SA4	Saldo (4) Geldfluss aus der Finanzierungstätigkeit (35 – 36)	0,00	0,00	0,00
SA5	Saldo (5) Geldfluss aus der voranschlagswirksamen Gebarung (Saldo 3 + Saldo 4)	7 662 325,87	7 687 000,00	-24 674,13

Vermögenshaushalt (Anlage 1c)

AKTIVA		Code	Endbestand 31.12.2019	Endbestand 31.12.2020	Veränderung
A	Langfristiges Vermögen	10	40 447 822,23	41 166 073,92	718 251,69
A.I	Immaterielle Vermögenswerte	101	2 489,14	2 531,85	42,71
A.II	Sachanlagen	102	39 204 484,34	39 904 061,70	699 577,36
A.II.1	Grundstücke, Grundstückseinrichtungen und Infrastruktur	1021	27 821 129,50	27 445 781,29	-375 348,21
A.II.2	Gebäude und Bauten	1022	8 116 500,38	9 058 546,99	942 046,61
A.II.3	Wasser- und Abwasserbauten und -anlagen	1023	1 569 319,23	1 651 336,04	82 016,81
A.II.4	Sonderanlagen	1024	630 252,87	617 618,92	-12 633,95
A.II.5	Technische Anlagen, Fahrzeuge und Maschinen	1025	973 847,78	868 569,09	-105 278,69
A.II.6	Amts-, Betriebs- und Geschäftsausstattung	1026	93 434,58	104 586,61	11 152,03
A.II.7	Kulturgüter	1027	0,00	0,00	0,00
A.II.8	Geleistete Anzahlungen für Anlagen und Anlagen in Bau	1028	0,00	157 622,76	157 622,76
A.III	Aktive Finanzinstrumente/Langfristiges Finanzvermögen	103	0,00	0,00	0,00
A.III.1	Bis zur Endfälligkeit gehaltene Finanzinstrumente	1031	0,00	0,00	0,00
A.III.2	Zur Veräußerung verfügbare Finanzinstrumente	1032	0,00	0,00	0,00
A.III.3	Partizipations- und Hybridkapital	1033	0,00	0,00	0,00
A.III.4	Derivative Finanzinstrumente ohne Grundgeschäft	1034	0,00	0,00	0,00
A.IV	Beteiligungen	104	1 216 708,75	1 242 280,37	25 571,62
A.IV.1	Beteiligungen an verbundenen Unternehmen	1041	1 166 303,12	1 191 575,94	25 272,82
A.IV.2	Beteiligungen an assoziierten Unternehmen	1042	39 754,40	41 510,23	1 755,83
A.IV.3	Sonstige Beteiligungen	1043	10 651,23	9 194,20	-1 457,03
A.IV.4	Verwaltete Einrichtungen, die der Kontrolle unterliegen	1044	0,00	0,00	0,00
A.V	Langfristige Forderungen	106	24 140,00	17 200,00	-6 940,00
A.V.1	Langfristige Forderungen aus Lieferungen und Leistungen	1061	0,00	0,00	0,00
A.V.2	Langfristige Forderungen aus gewährten Darlehen	1062	0,00	0,00	0,00
A.V.3	Sonstige langfristige Forderungen	1063	24 140,00	17 200,00	-6 940,00

AKTIVA		Code	Endbestand 31.12.2019	Endbestand 31.12.2020	Veränderung
B	Kurzfristiges Vermögen	11	2 533 704,96	2 418 982,78	-114 722,18
B.I	Kurzfristige Forderungen	113	881 003,89	1 383 729,48	502 725,59
B.I.1	Kurzfristige Forderungen aus Lieferungen und Leistungen	1131	328 696,52	581 661,21	252 964,69
B.I.2	Kurzfristige Forderungen aus Abgaben	1132	396 963,17	578 445,70	181 482,53
B.I.3	Sonstige kurzfristige Forderungen	1133	0,00	0,00	0,00
B.I.4	Sonstige kurzfristige Forderungen (nicht voranschlagswirksame Gebarung)	1134	155 344,20	223 622,57	68 278,37
B.II	Vorräte	114	0,00	27 936,00	27 936,00
B.II.1	Vorräte	1141	0,00	27 936,00	27 936,00
B.II.2	Gegebene Anzahlungen auf Vorräte	1142	0,00	0,00	0,00
B.III	Liquide Mittel	115	1 406 738,89	1 007 317,30	-399 421,59
B.III.1	Kassa, Bankguthaben, Schecks	1151	312 664,93	297 974,86	-14 690,07
B.III.2	Zahlungsmittelreserven	1152	1 094 073,96	709 342,44	-384 731,52
B.IV	Aktive Finanzinstrumente/Kurzfristiges Finanzvermögen	116	0,00	0,00	0,00
B.IV.1	Aktive Finanzinstrumente/Kurzfristiges Finanzvermögen	1160	0,00	0,00	0,00
B.V	Aktive Rechnungsabgrenzung	117	245 962,18	0,00	-245 962,18
B.V.1	Aktive Rechnungsabgrenzung	1170	245 962,18	0,00	-245 962,18
Summe Aktiva (10 + 11)			42 981 527,19	43 585 056,70	603 529,51

PASSIVA		Code	Endbestand 31.12.2019	Endbestand 31.12.2020	Veränderung
C	Nettovermögen (Ausgleichsposten)	12	17 027 653,48	16 426 223,46	-601 430,02
C.I	Saldo der Eröffnungsbilanz	121	15 135 792,68	15 030 975,62	-104 817,06
C.I.1	Saldo der Eröffnungsbilanz	1210	15 135 792,68	15 030 975,62	-104 817,06
C.II	Kumuliertes Nettoergebnis	122	797 786,84	591 878,04	-205 908,80
C.II.1	Kumuliertes Nettoergebnis	1220	797 786,84	591 878,04	-205 908,80
C.III	Haushaltsrücklagen	123	1 094 073,96	773 773,18	-320 300,78
C.III.1	Haushaltsrücklagen	1230	1 094 073,96	773 773,18	-320 300,78
C.IV	Neubewertungsrücklagen (Umbewertungskonto)	124	0,00	29 596,62	29 596,62
C.IV.1	Neubewertungsrücklagen (Umbewertungskonto)	1240	0,00	29 596,62	29 596,62
C.V	Fremdwährungsumrechnungsrücklagen	125	0,00	0,00	0,00
C.V.1	Fremdwährungsumrechnungsrücklagen	1250	0,00	0,00	0,00
D	Sonderposten Investitionszuschüsse (Kapitaltransfers)	13	22 610 216,95	23 149 651,17	539 434,22
D.I	Investitionszuschüsse	131	22 610 216,95	23 149 651,17	539 434,22
D.I.1	Investitionszuschüsse von Trägern öffentlichen Rechts	1311	20 358 602,88	20 764 324,88	405 722,00
D.I.2	Investitionszuschüsse von Beteiligungen	1312	0,00	0,00	0,00
D.I.3	Investitionszuschüsse von übrigen	1313	2 251 614,07	2 385 326,29	133 712,22
E	Langfristige Fremdmittel	14	2 173 003,60	2 073 857,55	-99 146,05
E.I	Langfristige Finanzschulden, netto	141	1 075 804,89	975 776,51	-100 028,38
E.I.1	Langfristige Finanzschulden	1411	1 075 804,89	975 776,51	-100 028,38
E.I.2	Langfristige Forderungen aus derivativen Finanzinstrumenten mit Grundgeschäft (-)	1412	0,00	0,00	0,00
E.I.3	Langfristige Verbindlichkeiten aus derivativen Finanzinstrumenten mit Grundgeschäft	1413	0,00	0,00	0,00
E.II	Langfristige Verbindlichkeiten	142	0,00	0,00	0,00
E.II.1	Langfristige Verbindlichkeiten aus Lieferungen und Leistungen	1421	0,00	0,00	0,00
E.II.2	Leasingverbindlichkeiten	1422	0,00	0,00	0,00
E.II.3	Sonstige langfristige Verbindlichkeiten	1423	0,00	0,00	0,00

PASSIVA		Code	Endbestand 31.12.2019	Endbestand 31.12.2020	Veränderung
E.III	Langfristige Rückstellungen	143	1 097 198,71	1 098 081,04	882,33
E.III.1	Rückstellungen für Abfertigungen	1431	0,00	0,00	0,00
E.III.2	Rückstellungen für Jubiläumswendungen	1432	172 198,71	173 081,04	882,33
E.III.3	Rückstellungen für Haftungen	1433	0,00	0,00	0,00
E.III.4	Rückstellungen für Sanierungen von Altlasten	1434	925 000,00	925 000,00	0,00
E.III.5	Rückstellungen für Pensionen	1435	0,00	0,00	0,00
E.III.6	Sonstige langfristige Rückstellungen	1436	0,00	0,00	0,00
F	Kurzfristige Fremdmittel	15	1 170 653,16	1 935 324,52	764 671,36
F.I	Kurzfristige Finanzschulden, netto	151	436 348,18	755 631,35	319 283,17
F.I.1	Kurzfristige Finanzschulden	1511	436 348,18	755 631,35	319 283,17
F.I.2	Kurzfristige Forderungen aus derivativen Finanzinstrumenten mit Grundgeschäft (-)	1512	0,00	0,00	0,00
F.I.3	Kurzfristige Verbindlichkeiten aus derivativen Finanzinstrumenten mit Grundgeschäft	1513	0,00	0,00	0,00
F.II	Kurzfristige Verbindlichkeiten	152	508 496,65	1 034 021,97	525 525,32
F.II.1	Kurzfristige Verbindlichkeiten aus Lieferungen und Leistungen	1521	259 043,79	477 164,69	218 120,90
F.II.2	Kurzfristige Verbindlichkeiten aus Abgaben	1522	0,00	0,00	0,00
F.II.3	Sonstige kurzfristige Verbindlichkeiten	1523	0,00	0,00	0,00
F.II.4	Sonstige kurzfristige Verbindlichkeiten (nicht voranschlagswirksame Gebarung)	1524	249 452,86	556 857,28	307 404,42
F.III	Kurzfristige Rückstellungen	153	90 685,64	145 671,20	54 985,56
F.III.1	Rückstellungen für Prozesskosten	1531	0,00	0,00	0,00
F.III.2	Rückstellungen für ausstehende Rechnungen	1532	0,00	0,00	0,00
F.III.3	Rückstellungen für nicht konsumierte Urlaube	1533	90 685,64	145 671,20	54 985,56
F.III.4	Sonstige kurzfristige Rückstellungen	1534	0,00	0,00	0,00
F.IV	Passive Rechnungsabgrenzung	154	135 122,69	0,00	-135 122,69
F.IV.1	Passive Rechnungsabgrenzung	1540	135 122,69	0,00	-135 122,69
Summe Passiva (12 + 13 + 14 + 15)			42 981 527,19	43 585 056,70	603 529,51

Buchungsabschlüsse offen

Nettovermögensveränderungsrechnung (Anlage 1d)

Nettovermögensveränderungsrechnung	Saldo der Eröffnungsbilanz	Kumuliertes Nettoergebnis	Haushalts-rücklagen	Neubewertungs-rücklagen	Fremdwährungs-umrechnungs-rücklagen	Summe Nettovermögen
Nettovermögen zum 31.12.2019	15 135 792,68	797 786,84	1 094 073,96	0,00	0,00	17 027 653,48
1. Änderungen der Ansatz- und Bewertungsmethoden	0,00	0,00	XXXXXXXXXXXXXX	0,00	0,00	0,00
2. Nacherfassung von Vermögenswerten	0,00	12 044,56	XXXXXXXXXXXXXX	XXXXXXXXXXXXXX	XXXXXXXXXXXXXX	12 044,56
3. Änderung der erstmaligen Eröffnungsbilanz (gem. § 38 Abs. 8)	-104 817,06	XXXXXXXXXXXXXX	XXXXXXXXXXXXXX	0,00	0,00	-104 817,06
Angepasstes Nettovermögen zum 31.12.2019	15 030 975,62	809 831,40	1 094 073,96	0,00	0,00	16 934 880,98
4. Veränderung aus der Bewertung von zur Veräußerung verfügbarer Finanzinstrumente	XXXXXXXXXXXXXX	XXXXXXXXXXXXXX	XXXXXXXXXXXXXX	0,00	XXXXXXXXXXXXXX	0,00
5. Veränderung aus der Bewertung von Beteiligungen	XXXXXXXXXXXXXX	XXXXXXXXXXXXXX	XXXXXXXXXXXXXX	29 596,62	XXXXXXXXXXXXXX	29 596,62
6. Veränderung aus der Umrechnung von Vermögen und Fremdmittel in fremder Währung	XXXXXXXXXXXXXX	XXXXXXXXXXXXXX	XXXXXXXXXXXXXX	XXXXXXXXXXXXXX	0,00	0,00
Summe Nettoveränderung, die nicht in die Ergebnisrechnung eingegangen ist						
7. Nettoergebnis des Finanzjahres (SA0)	XXXXXXXXXXXXXX	-538 254,14	XXXXXXXXXXXXXX	XXXXXXXXXXXXXX	XXXXXXXXXXXXXX	-538 254,14
8. Zuweisung und Entnahmen von Haushaltsrücklagen (SU23)	XXXXXXXXXXXXXX	320 300,78	-320 300,78	XXXXXXXXXXXXXX	XXXXXXXXXXXXXX	0,00
Nettovermögen zum 31.12.2020	15 030 975,62	591 878,04	773 773,18	29 596,62	0,00	16 426 223,46

Ergebnis- und Finanzierungsrechnung Detailnachweis

	MVAG EH	MVAG FH	QU	Ergebnisrechnung			Finanzierungsrechnung			
				RA 2020	VA 2020	RA - VA	RA 2020	VA 2020	RA - VA	
0 Vertretungskörper und allgemeine Verwaltung										
00	Gewählte Gemeindeorgane									
000	Gewählte Gemeindeorgane									
000000	Gewählte Gemeindeorgane									
Operative Gebarung										
SU 21 / 31	Summe Erträge / Einzahlungen operative Gebarung			0,00	0,00	0,00	0,00	0,00	0,00	
1/000000-5	Personalkonten verdichtet	22	32	4 535,25	4 400,00	135,25	4 535,25	4 400,00	135,25	
1/000000-670000	Versicherungen (Unfall)	2222	3222	24	623,16	600,00	23,16	623,16	600,00	23,16
1/000000-721000	Bezüge der gewählten Organe (Aufwandsentschädigung Bgm.)	2225	3225	22	64 401,40	61 000,00	3 401,40	64 401,40	61 000,00	3 401,40
1/000000-721100	Bezüge der gewählten Organe (Aufwandsentschädigung Vorst.)	2225	3225	22	63 892,80	61 900,00	1 992,80	63 892,80	61 900,00	1 992,80
1/000000-721200	Bezüge der gewählten Organe (Sitzungsgelder Gemeinderäte)	2225	3225	22	15 202,42	26 000,00	-10 797,58	15 202,42	26 000,00	-10 797,58
1/000000-721400	Bezüge der gewählten Organe (Reisekosten)	2225	3225	22	138,00	1 000,00	-862,00	138,00	1 000,00	-862,00
1/000000-752400	Lfd.Trsfzlg.a.Pens.Fonds d.Gemeinden (Bgm.Uml.)	2231	3231	26	31 990,00	34 900,00	-2 910,00	31 990,00	34 900,00	-2 910,00
SU 22 / 32	Summe Aufwendungen / Auszahlungen operative Gebarung			180 783,03	189 800,00	-9 016,97	180 783,03	189 800,00	-9 016,97	
SA 0 / SA 1	(0) Nettoergebnis (21 - 22) / (1) Geldfluss operative Gebarung (31 - 32)			-180 783,03	-189 800,00	9 016,97	-180 783,03	-189 800,00	9 016,97	
SU 23	Summe Haushaltsrücklagen			0,00	0,00	0,00	0,00	0,00	0,00	
SA00	Nettoergebnis nach Zuw./Entn. Haushaltsrücklagen (Saldo 0 +/- SU23)			-180 783,03	-189 800,00	9 016,97				
Investive Gebarung										
SU 33	Summe Einzahlungen investive Gebarung						0,00	0,00	0,00	
SU 34	Summe Auszahlungen investive Gebarung						0,00	0,00	0,00	
SA2	Saldo (2) Geldfluss aus der Investiven Gebarung (33 - 34)						0,00	0,00	0,00	
SA3	Saldo (3) Nettofinanzierungssaldo (Saldo 1 + Saldo 2)						-180 783,03	-189 800,00	9 016,97	
Finanzierungstätigkeit										
SU 35	Summe Einzahlungen aus der Finanzierungstätigkeit						0,00	0,00	0,00	
SU 36	Summe Auszahlungen aus der Finanzierungstätigkeit						0,00	0,00	0,00	
SA4	Saldo (4) Geldfluss aus der Finanzierungstätigkeit (35 - 36)						0,00	0,00	0,00	
SA5	Saldo (5) Geldfluss aus der voranschlagswirksamen Gebarung (Saldo 3 + Saldo 4)						-180 783,03	-189 800,00	9 016,97	

		MVAG	MVAG	QU	Ergebnisrechnung			Finanzierungsrechnung		
		EH	FH		RA 2020	VA 2020	RA - VA	RA 2020	VA 2020	RA - VA
01	Hauptverwaltung									
010	Zentralamt									
010000	Zentralamt									
Operative Gebarung										
2/010000+809000	Gegenwerte von Sachbezugsleistungen (E-Auto)	2116	3116		2 100,00	2 100,00		2 100,00	2 100,00	
2/010000+810000	Nebenerlöse (Inserate im Gemeindenachrichtenblatt)	2114	3114	13	11 821,76	13 000,00	-1 178,24	11 821,76	13 000,00	-1 178,24
2/010000+811000	Einnahmen aus Vermietung und Verpachtung (AKB Miete)	2115	3115	14	1 876,44	2 000,00	-123,56	1 876,44	2 000,00	-123,56
2/010000+811100	Einnahmen aus Vermietung und Verpachtung (AKB BK)	2115	3115	14	310,56	300,00	10,56	310,56	300,00	10,56
2/010000+811200	Einnahmen aus Vermietung und Verpachtung (AKB HK)	2115	3115	14	206,52	200,00	6,52	206,52	200,00	6,52
2/010000+813000	Erträge aus der Auflösung von Investitionszuschüssen (Kapitaltransfers)	2127			1 687,50	3 500,00	-1 812,50			
2/010000+816000	Kosteners.f.sonst.Leistungen (Volksbegehren)	2114	3114	13		100,00	-100,00		100,00	-100,00
2/010000+816100	Kosteners.f.sonst.Leistungen (Land:Stbsch.Evidenz)	2114	3114	13	1 040,00	1 000,00	40,00	1 040,00	1 000,00	40,00
2/010000+816400	Kosteners.f.sonst.Leistungen (Lohnverrechnung, Sonstiges)	2114	3114	13	2 106,15	900,00	1 206,15	2 106,15	900,00	1 206,15
2/010000+816500	Kosteners.f.sonst.Leistungen (Intern: Fremd.Verk.)	2114	3114	13	4 900,00	4 900,00		4 900,00	4 900,00	
2/010000+823000	Zinsen (Abf.Rücklage)	2131	3131	14		100,00	-100,00		100,00	-100,00
2/010000+863000	Lfd.Trsfzlg.v.s.Träg.öff. Rechts (AUVA, AMS, ..)	2121	3121	15	4 200,00	1 800,00	2 400,00	4 200,00	1 800,00	2 400,00
2/010000+868000	Lfd.Trsfzlg.v.priv.Haush. (Strafgelder)	2124	3124	16		100,00	-100,00		100,00	-100,00
SU 21 / 31	Summe Erträge / Einzahlungen operative Gebarung				30 248,93	30 000,00	248,93	28 561,43	26 500,00	2 061,43
1/010000-400000	Geringw.Wirtschaftsgüter des Anlagevermögens	2221	3221	23	1 101,58	2 000,00	-898,42	1 101,58	2 000,00	-898,42
1/010000-452000	Treibstoffe	2221	3221	23	2 939,08	3 800,00	-860,92	2 939,08	3 800,00	-860,92
1/010000-454000	Reinigungsmittel	2221	3221	23	2 285,92	2 500,00	-214,08	2 285,92	2 500,00	-214,08
1/010000-456000	Schreib-, Zeichen- und sonstige Büromittel	2221	3221	23	6 984,83	7 000,00	-15,17	6 984,83	7 000,00	-15,17
1/010000-457000	Druckwerke	2221	3221	23	4 696,35	5 000,00	-303,65	2 691,87	5 000,00	-2 308,13
1/010000-457100	Druckwerke (Gemeindenachrichtenblatt)	2221	3221	23	31 436,18	34 000,00	-2 563,82	23 975,62	34 000,00	-10 024,38
1/010000-459000	Sonstige Verbrauchsgüter	2221	3221	23	1 506,52	1 000,00	506,52	2 050,51	1 000,00	1 050,51
1/010000-5	Personalkonten verdichtet	22	32		944 038,61	999 100,00	-55 061,39	940 852,39	999 100,00	-58 247,61
1/010000-600100	Strom	2222	3222	24	9 961,97	10 000,00	-38,03	5 972,49	10 000,00	-4 027,51
1/010000-600300	Fernwärme	2222	3222	24	6 278,80	6 000,00	278,80	6 278,80	6 000,00	278,80

		MVAG			Ergebnisrechnung			Finanzierungsrechnung		
		EH	FH	QU	RA 2020	VA 2020	RA - VA	RA 2020	VA 2020	RA - VA
1/010000-614000	Instandhaltung von Gebäuden	2224	3224	24	14 109,36	16 900,00	-2 790,64	15 083,82	16 900,00	-1 816,18
1/010000-616000	Instandhalt.v.Maschinen u.masch.Anlagen	2224	3224	24	357,98	1 000,00	-642,02	357,98	1 000,00	-642,02
1/010000-616100	Wartung EDV	2224	3224	24	33 966,77	28 400,00	5 566,77	32 980,15	28 400,00	4 580,15
1/010000-617000	Instandhaltung von Fahrzeugen	2224	3224	24	2 955,90	3 700,00	-744,10	2 682,61	3 700,00	-1 017,39
1/010000-618000	Instandhaltung von sonst. Anlagen	2224	3224	24	825,00	1 000,00	-175,00	825,00	1 000,00	-175,00
1/010000-630000	Postdienste	2222	3222	24	17 870,90	19 000,00	-1 129,10	17 773,32	19 000,00	-1 226,68
1/010000-631000	Telekommunikationsdienste	2222	3222	24	12 151,88	13 000,00	-848,12	12 151,88	13 000,00	-848,12
1/010000-640000	Rechtskosten	2222	3222	24	9 422,75	9 500,00	-77,25	622,75	9 500,00	-8 877,25
1/010000-659000	Geldverkehrsspesen (KV Abfertigungsrücklage)	2244	3244	24	2,22	100,00	-97,78	2,22	100,00	-97,78
1/010000-670000	Versicherungen	2222	3222	24	11 932,11	14 500,00	-2 567,89	11 932,11	14 500,00	-2 567,89
1/010000-680000	Planmäßige Abschreibung	2226				13 740,00	-13 740,00			
1/010000-680100	Planmäßige Abschreibung	2226			657,29		657,29			
1/010000-680600	Planmäßige Abschreibung	2226			2 347,50		2 347,50			
1/010000-680700	Planmäßige Abschreibung	2226			10 309,74		10 309,74			
1/010000-700000	Mietzinse (Kopierer, Telefonanlage)	2223	3223	24	14 490,36	13 000,00	1 490,36	14 700,86	13 000,00	1 700,86
1/010000-700100	Mietzinse (Rzlg. HEG f. Amtsgeb.)	2223	3223	24	39 873,46	39 900,00	-26,54	39 873,46	39 900,00	-26,54
1/010000-705000	Leasing (VW, VL-575DC)	2223	3223	24	1 865,64	1 900,00	-34,36	1 865,64	1 900,00	-34,36
1/010000-710000	Öffentliche Abgaben	2225	3225	24		100,00	-100,00		100,00	-100,00
1/010000-710100	Öffentliche Abgaben (KEST)	2225	3225	24		100,00	-100,00		100,00	-100,00
1/010000-711000	Geb.f.d.Ben.v.Gde.Einricht.u.Anl. (Kanal- und Müllgebühren)	2225	3225	24	1 137,65	500,00	637,65	1 137,65	500,00	637,65
1/010000-711100	Wasser	2225	3225	24	354,10	200,00	154,10	354,10	200,00	154,10
1/010000-720109	Kostenbeitrag Wirtschaftshof (Arbeiter)	2225	3225	24	8 332,87	12 500,00	-4 167,13	8 332,87	12 500,00	-4 167,13
1/010000-720209	Kostenbeitrag Wirtschaftshof (Maschinen, Fahrzeuge)	2225	3225	24	976,00	1 000,00	-24,00	976,00	1 000,00	-24,00
1/010000-724000	Reisegebühren	2225	3225	24	145,60	2 000,00	-1 854,40	145,60	2 000,00	-1 854,40
1/010000-728000	Entgelte für sonstige Leistungen (Sicherheitstechnische Betreuung)	2225	3225	24	84,65	500,00	-415,35	84,65	500,00	-415,35
1/010000-728100	Entgelte für sonstige Leistungen (Öffentlichkeitsarbeit)	2225	3225	24	302,40	1 500,00	-1 197,60		1 500,00	-1 500,00
SU 22 / 32	Summe Aufwendungen / Auszahlungen operative Gebarung				1 195 701,97	1 264 440,00	-68 738,03	1 157 015,76	1 250 700,00	-93 684,24
SA 0 / SA 1	(0) Nettoergebnis (21 - 22) / (1) Geldfluss operative Gebarung (31 - 32)				-1 165 453,04	-1 234 440,00	68 986,96	-1 128 454,33	-1 224 200,00	95 745,67
2/010000+894000	Entnahmen von zweckgebundenen Haushaltsrücklagen	2301			2,22		2,22			
1/010000-794000	Zuweisung an zweckgebundene Haushaltsrücklagen	2401				100,00	100,00			
SU 23	Summe Haushaltsrücklagen				2,22	-100,00	102,22	0,00	0,00	0,00
SA00	Nettoergebnis nach Zuw./Entn. Haushaltsrücklagen (Saldo 0 +/- SU23)				-1 165 450,82	-1 234 540,00	69 089,18			

	MVAG	MVAG	QU	Ergebnisrechnung			Finanzierungsrechnung				
				EH	FH		RA 2020	VA 2020	RA - VA	RA 2020	VA 2020
Investive Gebarung											
6/010000+301200	Kap. Trsfzlg. v. Ländern (BZ a.R. Hardwareförderung)		3331 33					6 750,00	14 200,00		-7 450,00
SU 33	Summe Einzahlungen investive Gebarung							6 750,00	14 200,00		-7 450,00
1/010000-042000	Amtsausstattung (Hauptverwaltung)		3415 41					1 944,55	500,00		1 444,55
5/010000-042100	Amtsausstattung (EDV-Hardware)		3415 41					14 409,45	14 200,00		209,45
1/010000-042100	Amtsausstattung (EDV)		3415 41					7,12			7,12
1/010000-070000	Aktivierungsfähige Rechte (Arnoldstein bringt's)		3411 42					700,00			700,00
SU 34	Summe Auszahlungen investive Gebarung							17 061,12	14 700,00		2 361,12
SA2	Saldo (2) Geldfluss aus der Investiven Gebarung (33 – 34)							-10 311,12	-500,00		-9 811,12
SA3	Saldo (3) Nettofinanzierungssaldo (Saldo 1 + Saldo 2)							-1 138 765,45	-1 224 700,00		85 934,55
Finanzierungstätigkeit											
SU 35	Summe Einzahlungen aus der Finanzierungstätigkeit							0,00	0,00		0,00
SU 36	Summe Auszahlungen aus der Finanzierungstätigkeit							0,00	0,00		0,00
SA4	Saldo (4) Geldfluss aus der Finanzierungstätigkeit (35 – 36)							0,00	0,00		0,00
SA5	Saldo (5) Geldfluss aus der voranschlagswirksamen Gebarung (Saldo 3 + Saldo 4)							-1 138 765,45	-1 224 700,00		85 934,55
012	Hilfsamt										
012000	Hilfsamt Verwaltungsgemeinschaft										
Operative Gebarung											
SU 21 / 31	Summe Erträge / Einzahlungen operative Gebarung							0,00	0,00		0,00
1/012000-720700	Lfd.Trsfzlg.a.Gem.u.Gem.Verb. (Verwaltungsgemeinschaft)	2225	3225 24					49 944,00	49 900,00	44,00	44,00
1/012000-754300	Lfd.Trsfzlg.a.Gem.u.Gem.Verb. (Gemeindeservicezentrum)	2231	3231 26					6 198,36	6 200,00	-1,64	-1,64
SU 22 / 32	Summe Aufwendungen / Auszahlungen operative Gebarung							56 142,36	56 100,00	42,36	42,36
SA 0 / SA 1	(0) Nettoergebnis (21 - 22) / (1) Geldfluss operative Gebarung (31 – 32)							-56 142,36	-56 100,00	-42,36	-42,36
SU 23	Summe Haushaltsrücklagen							0,00	0,00	0,00	0,00
SA00	Nettoergebnis nach Zuw./Entn. Haushaltsrücklagen (Saldo 0 +/- SU23)							-56 142,36	-56 100,00	-42,36	
Investive Gebarung											
SU 33	Summe Einzahlungen investive Gebarung							0,00	0,00		0,00
SU 34	Summe Auszahlungen investive Gebarung							0,00	0,00		0,00
SA2	Saldo (2) Geldfluss aus der Investiven Gebarung (33 – 34)							0,00	0,00		0,00
SA3	Saldo (3) Nettofinanzierungssaldo (Saldo 1 + Saldo 2)							-56 142,36	-56 100,00		-42,36
Finanzierungstätigkeit											
SU 35	Summe Einzahlungen aus der Finanzierungstätigkeit							0,00	0,00		0,00
SU 36	Summe Auszahlungen aus der Finanzierungstätigkeit							0,00	0,00		0,00
SA4	Saldo (4) Geldfluss aus der Finanzierungstätigkeit (35 – 36)							0,00	0,00		0,00

		MVAG MVAG QU			Ergebnisrechnung			Finanzierungsrechnung		
		EH	FH		RA 2020	VA 2020	RA - VA	RA 2020	VA 2020	RA - VA
SA5	Saldo (5) Geldfluss aus der voranschlagswirksamen Gebarung (Saldo 3 + Saldo 4)							-56 142,36	-56 100,00	-42,36
02	Hauptverwaltung									
022	Standesamt									
022000	Standesamt									
	Operative Gebarung									
SU 21 / 31	Summe Erträge / Einzahlungen operative Gebarung				0,00	0,00	0,00	0,00	0,00	0,00
1/022000-400000	Materialien	2221	3221	23		300,00	-300,00		300,00	-300,00
1/022000-457000	Druckwerke	2221	3221	23	354,04	400,00	-45,96	405,04	400,00	5,04
1/022000-726000	Mitgliedsbeitr.a.Institutionen (Standesamtsverband)	2225	3225	24	129,00	200,00	-71,00	129,00	200,00	-71,00
SU 22 / 32	Summe Aufwendungen / Auszahlungen operative Gebarung				483,04	900,00	-416,96	534,04	900,00	-365,96
SA 0 / SA 1	(0) Nettoergebnis (21 - 22) / (1) Geldfluss operative Gebarung (31 - 32)				-483,04	-900,00	416,96	-534,04	-900,00	365,96
SU 23	Summe Haushaltsrücklagen				0,00	0,00	0,00	0,00	0,00	0,00
SA00	Nettoergebnis nach Zuw./Entn. Haushaltsrücklagen (Saldo 0 +/- SU23)				-483,04	-900,00	416,96			
	Investive Gebarung									
SU 33	Summe Einzahlungen investive Gebarung							0,00	0,00	0,00
SU 34	Summe Auszahlungen investive Gebarung							0,00	0,00	0,00
SA2	Saldo (2) Geldfluss aus der Investiven Gebarung (33 - 34)							0,00	0,00	0,00
SA3	Saldo (3) Nettofinanzierungssaldo (Saldo 1 + Saldo 2)							-534,04	-900,00	365,96
	Finanzierungstätigkeit									
SU 35	Summe Einzahlungen aus der Finanzierungstätigkeit							0,00	0,00	0,00
SU 36	Summe Auszahlungen aus der Finanzierungstätigkeit							0,00	0,00	0,00
SA4	Saldo (4) Geldfluss aus der Finanzierungstätigkeit (35 - 36)							0,00	0,00	0,00
SA5	Saldo (5) Geldfluss aus der voranschlagswirksamen Gebarung (Saldo 3 + Saldo 4)							-534,04	-900,00	365,96
023	Einwohneramt									
023000	Einwohneramt									
	Operative Gebarung									
SU 21 / 31	Summe Erträge / Einzahlungen operative Gebarung				0,00	0,00	0,00	0,00	0,00	0,00
1/023000-616100	Wartung EDV (LMR-Gebühren- Standesamt)	2224	3224	24	3 153,38	3 000,00	153,38	2 368,82	3 000,00	-631,18
SU 22 / 32	Summe Aufwendungen / Auszahlungen operative Gebarung				3 153,38	3 000,00	153,38	2 368,82	3 000,00	-631,18
SA 0 / SA 1	(0) Nettoergebnis (21 - 22) / (1) Geldfluss operative Gebarung (31 - 32)				-3 153,38	-3 000,00	-153,38	-2 368,82	-3 000,00	631,18
SU 23	Summe Haushaltsrücklagen				0,00	0,00	0,00	0,00	0,00	0,00
SA00	Nettoergebnis nach Zuw./Entn. Haushaltsrücklagen (Saldo 0 +/- SU23)				-3 153,38	-3 000,00	-153,38			

	MVAG	MVAG QU			Ergebnisrechnung			Finanzierungsrechnung				
		EH	FH		RA 2020	VA 2020	RA - VA	RA 2020	VA 2020	RA - VA		
Investive Gebarung												
SU 33		Summe Einzahlungen investive Gebarung						0,00	0,00	0,00		
SU 34		Summe Auszahlungen investive Gebarung						0,00	0,00	0,00		
SA2		Saldo (2) Geldfluss aus der Investiven Gebarung (33 – 34)						0,00	0,00	0,00		
SA3		Saldo (3) Nettofinanzierungssaldo (Saldo 1 + Saldo 2)						-2 368,82	-3 000,00	631,18		
Finanzierungstätigkeit												
SU 35		Summe Einzahlungen aus der Finanzierungstätigkeit						0,00	0,00	0,00		
SU 36		Summe Auszahlungen aus der Finanzierungstätigkeit						0,00	0,00	0,00		
SA4		Saldo (4) Geldfluss aus der Finanzierungstätigkeit (35 – 36)						0,00	0,00	0,00		
SA5		Saldo (5) Geldfluss aus der voranschlagswirksamen Gebarung (Saldo 3 + Saldo 4)						-2 368,82	-3 000,00	631,18		
024 Wahlamt												
024000 Wahlangelegenheiten												
Operative Gebarung												
2/024000+816000		Kosteners.f.sonst.Leistungen	2114	3114	13		4 421,73	3 000,00	1 421,73	4 421,73	3 000,00	1 421,73
		(Bund:Wahlen,Volksbegehren)										
2/024000+816100		Kosteners.f.sonst.Leistungen (Land: Wahlen)	2114	3114	13		8 266,64	8 300,00	-33,36	8 266,64	8 300,00	-33,36
SU 21 / 31		Summe Erträge / Einzahlungen operative Gebarung					12 688,37	11 300,00	1 388,37	12 688,37	11 300,00	1 388,37
1/024000-400000		Materialien (Wahlurnen und Wahlzellen)	2221	3221	23			100,00	-100,00		100,00	-100,00
1/024000-720109		Kostenbeitrag Wirtschaftshof (Arbeiter)	2225	3225	24		193,25	100,00	93,25	193,25	100,00	93,25
1/024000-721000		Bezüge der Organe (Wahlmitarbeiter)	2225	3225	22			100,00	-100,00		100,00	-100,00
SU 22 / 32		Summe Aufwendungen / Auszahlungen operative Gebarung					193,25	300,00	-106,75	193,25	300,00	-106,75
SA 0 / SA 1		(0) Nettoergebnis (21 - 22) / (1) Geldfluss operative Gebarung (31 – 32)					12 495,12	11 000,00	1 495,12	12 495,12	11 000,00	1 495,12
SU 23		Summe Haushaltsrücklagen					0,00	0,00	0,00	0,00	0,00	0,00
SA00		Nettoergebnis nach Zuw./Entn. Haushaltsrücklagen (Saldo 0 +/- SU23)					12 495,12	11 000,00	1 495,12			
Investive Gebarung												
SU 33		Summe Einzahlungen investive Gebarung						0,00	0,00	0,00		
SU 34		Summe Auszahlungen investive Gebarung						0,00	0,00	0,00		
SA2		Saldo (2) Geldfluss aus der Investiven Gebarung (33 – 34)						0,00	0,00	0,00		
SA3		Saldo (3) Nettofinanzierungssaldo (Saldo 1 + Saldo 2)						12 495,12	11 000,00	1 495,12		
Finanzierungstätigkeit												
SU 35		Summe Einzahlungen aus der Finanzierungstätigkeit						0,00	0,00	0,00		
SU 36		Summe Auszahlungen aus der Finanzierungstätigkeit						0,00	0,00	0,00		
SA4		Saldo (4) Geldfluss aus der Finanzierungstätigkeit (35 – 36)						0,00	0,00	0,00		
SA5		Saldo (5) Geldfluss aus der voranschlagswirksamen Gebarung (Saldo 3 + Saldo 4)						12 495,12	11 000,00	1 495,12		

		MVAG	MVAG	QU	Ergebnisrechnung			Finanzierungsrechnung		
		EH	FH		RA 2020	VA 2020	RA - VA	RA 2020	VA 2020	RA - VA
03	Bauverwaltung									
030	Bauamt									
030000	Bauamt									
Operative Gebarung										
SU 21 / 31	Summe Erträge / Einzahlungen operative Gebarung				0,00	0,00	0,00	0,00	0,00	0,00
1/030000-728000	Entgelte für sonstige Leistungen von Firmen (Baureferat)	2225	3225	24	145,20	500,00	-354,80	145,20	500,00	-354,80
SU 22 / 32	Summe Aufwendungen / Auszahlungen operative Gebarung				145,20	500,00	-354,80	145,20	500,00	-354,80
SA 0 / SA 1	(0) Nettoergebnis (21 - 22) / (1) Geldfluss operative Gebarung (31 - 32)				-145,20	-500,00	354,80	-145,20	-500,00	354,80
1/030000-794000	Zuweisung an zweckgebundene Haushaltsrücklagen	2401			15,37	100,00	84,63			
SU 23	Summe Haushaltsrücklagen				-15,37	-100,00	84,63	0,00	0,00	0,00
SA00	Nettoergebnis nach Zuw./Entn. Haushaltsrücklagen (Saldo 0 +/- SU23)				-160,57	-600,00	439,43			
Investive Gebarung										
SU 33	Summe Einzahlungen investive Gebarung							0,00	0,00	0,00
SU 34	Summe Auszahlungen investive Gebarung							0,00	0,00	0,00
SA2	Saldo (2) Geldfluss aus der Investiven Gebarung (33 - 34)							0,00	0,00	0,00
SA3	Saldo (3) Nettofinanzierungssaldo (Saldo 1 + Saldo 2)							-145,20	-500,00	354,80
Finanzierungstätigkeit										
SU 35	Summe Einzahlungen aus der Finanzierungstätigkeit							0,00	0,00	0,00
SU 36	Summe Auszahlungen aus der Finanzierungstätigkeit							0,00	0,00	0,00
SA4	Saldo (4) Geldfluss aus der Finanzierungstätigkeit (35 - 36)							0,00	0,00	0,00
SA5	Saldo (5) Geldfluss aus der voranschlagswirksamen Gebarung (Saldo 3 + Saldo 4)							-145,20	-500,00	354,80
031	Amt für Raumordnung und Raumplanung									
031000	Raumordnung und Raumplanung									
Operative Gebarung										
2/031000+823000	Zinsen (Sonderrücklage)	2131	3131	14	20,50	100,00	-79,50	20,50	100,00	-79,50
2/031000+829100	Sonstige Einnahmen (Bebauungsverpflichtungen)	2116	3116	18		100,00	-100,00		100,00	-100,00
SU 21 / 31	Summe Erträge / Einzahlungen operative Gebarung				20,50	200,00	-179,50	20,50	200,00	-179,50
1/031000-710100	Öffentliche Abgaben (KEST)	2225	3225	24	5,13	100,00	-94,87	5,13	100,00	-94,87
1/031000-728000	Entgelte für sonstige Leistungen v.Firmen (Raumplanung)	2225	3225	24	9 551,77	9 600,00	-48,23	11 738,27	9 600,00	2 138,27
SU 22 / 32	Summe Aufwendungen / Auszahlungen operative Gebarung				9 556,90	9 700,00	-143,10	11 743,40	9 700,00	2 043,40
SA 0 / SA 1	(0) Nettoergebnis (21 - 22) / (1) Geldfluss operative Gebarung (31 - 32)				-9 536,40	-9 500,00	-36,40	-11 722,90	-9 500,00	-2 222,90
SU 23	Summe Haushaltsrücklagen				0,00	0,00	0,00	0,00	0,00	0,00
SA00	Nettoergebnis nach Zuw./Entn. Haushaltsrücklagen (Saldo 0 +/- SU23)				-9 536,40	-9 500,00	-36,40			

	MVAG EH	MVAG FH	QU	Ergebnisrechnung			Finanzierungsrechnung		
				RA 2020	VA 2020	RA - VA	RA 2020	VA 2020	RA - VA
Investive Gebarung									
SU 33							0,00	0,00	0,00
SU 34							0,00	0,00	0,00
SA2							0,00	0,00	0,00
SA3							-11 722,90	-9 500,00	-2 222,90
Finanzierungstätigkeit									
SU 35							0,00	0,00	0,00
SU 36							0,00	0,00	0,00
SA4							0,00	0,00	0,00
SA5							-11 722,90	-9 500,00	-2 222,90
06 Sonstige Maßnahmen									
060									
060000									
Operative Gebarung									
SU 21 / 31				0,00	0,00	0,00	0,00	0,00	0,00
1/060000-726000				6 283,03	6 100,00	183,03	6 283,03	6 100,00	183,03
1/060000-726100				1 440,60	1 400,00	40,60	1 440,60	1 400,00	40,60
SU 22 / 32				7 723,63	7 500,00	223,63	7 723,63	7 500,00	223,63
SA 0 / SA 1				-7 723,63	-7 500,00	-223,63	-7 723,63	-7 500,00	-223,63
SU 23				0,00	0,00	0,00	0,00	0,00	0,00
SA00				-7 723,63	-7 500,00	-223,63			
Investive Gebarung									
SU 33							0,00	0,00	0,00
SU 34							0,00	0,00	0,00
SA2							0,00	0,00	0,00
SA3							-7 723,63	-7 500,00	-223,63
Finanzierungstätigkeit									
SU 35							0,00	0,00	0,00
SU 36							0,00	0,00	0,00
SA4							0,00	0,00	0,00
SA5							-7 723,63	-7 500,00	-223,63

	MVAG	MVAG	QU	Ergebnisrechnung			Finanzierungsrechnung				
				EH	FH		RA 2020	VA 2020	RA - VA	RA 2020	VA 2020
062											
062000											
Operative Gebarung											
SU 21 / 31											
1/062000-728000	Entgelte für sonstige Leistungen von Firmen	2225	3225	24	0,00	0,00	0,00	0,00	0,00	0,00	0,00
						600,00	-600,00		600,00		-600,00
SU 22 / 32	Summe Aufwendungen / Auszahlungen operative Gebarung				0,00	600,00	-600,00	0,00	600,00	-600,00	0,00
SA 0 / SA 1	(0) Nettoergebnis (21 - 22) / (1) Geldfluss operative Gebarung (31 - 32)				0,00	-600,00	600,00	0,00	-600,00	600,00	0,00
SU 23	Summe Haushaltsrücklagen				0,00	0,00	0,00	0,00	0,00	0,00	0,00
SA00	Nettoergebnis nach Zuw./Entn. Haushaltsrücklagen (Saldo 0 +/- SU23)				0,00	-600,00	600,00				
Investive Gebarung											
SU 33	Summe Einzahlungen investive Gebarung							0,00	0,00	0,00	0,00
SU 34	Summe Auszahlungen investive Gebarung							0,00	0,00	0,00	0,00
SA2	Saldo (2) Geldfluss aus der Investiven Gebarung (33 - 34)							0,00	0,00	0,00	0,00
SA3	Saldo (3) Nettofinanzierungssaldo (Saldo 1 + Saldo 2)							0,00	-600,00	600,00	0,00
Finanzierungstätigkeit											
SU 35	Summe Einzahlungen aus der Finanzierungstätigkeit							0,00	0,00	0,00	0,00
SU 36	Summe Auszahlungen aus der Finanzierungstätigkeit							0,00	0,00	0,00	0,00
SA4	Saldo (4) Geldfluss aus der Finanzierungstätigkeit (35 - 36)							0,00	0,00	0,00	0,00
SA5	Saldo (5) Geldfluss aus der voranschlagswirksamen Gebarung (Saldo 3 + Saldo 4)							0,00	-600,00	600,00	0,00
063	Städtekontakte und Partnerschaften										
063000	Städtekontakte und Partnerschaften										
Operative Gebarung											
SU 21 / 31	Summe Erträge / Einzahlungen operative Gebarung				0,00	0,00	0,00	0,00	0,00	0,00	0,00
1/063000-728100	Entgelte f.sonst.Leist.v.Firmen (Reisek.Sprachprojekte)	2225	3225	24	313,23	1 200,00	-886,77	313,23	1 200,00	-886,77	
1/063000-729000	Sonstige Ausgaben (Partnersch. Mezica, Crna u. Tarcento)	2225	3225	24	678,50	2 000,00	-1 321,50	678,50	2 000,00	-1 321,50	
1/063000-752000	Lfd. Trsfzlg. a.Gem., Verbände u. Fonds (Beitrag KLAR)	2231	3231	26	4 480,35	4 500,00	-19,65	4 480,35	4 500,00	-19,65	
SU 22 / 32	Summe Aufwendungen / Auszahlungen operative Gebarung				5 472,08	7 700,00	-2 227,92	5 472,08	7 700,00	-2 227,92	
SA 0 / SA 1	(0) Nettoergebnis (21 - 22) / (1) Geldfluss operative Gebarung (31 - 32)				-5 472,08	-7 700,00	2 227,92	-5 472,08	-7 700,00	2 227,92	
SU 23	Summe Haushaltsrücklagen				0,00	0,00	0,00	0,00	0,00	0,00	0,00
SA00	Nettoergebnis nach Zuw./Entn. Haushaltsrücklagen (Saldo 0 +/- SU23)				-5 472,08	-7 700,00	2 227,92				
Investive Gebarung											
SU 33	Summe Einzahlungen investive Gebarung							0,00	0,00	0,00	0,00
SU 34	Summe Auszahlungen investive Gebarung							0,00	0,00	0,00	0,00
SA2	Saldo (2) Geldfluss aus der Investiven Gebarung (33 - 34)							0,00	0,00	0,00	0,00

		MVAG MVAG QU			Ergebnisrechnung			Finanzierungsrechnung		
		EH	FH		RA 2020	VA 2020	RA - VA	RA 2020	VA 2020	RA - VA
SA3	Saldo (3) Nettofinanzierungssaldo (Saldo 1 + Saldo 2)							-5 472,08	-7 700,00	2 227,92
Finanzierungstätigkeit										
SU 35	Summe Einzahlungen aus der Finanzierungstätigkeit							0,00	0,00	0,00
SU 36	Summe Auszahlungen aus der Finanzierungstätigkeit							0,00	0,00	0,00
SA4	Saldo (4) Geldfluss aus der Finanzierungstätigkeit (35 – 36)							0,00	0,00	0,00
SA5	Saldo (5) Geldfluss aus der voranschlagswirksamen Gebarung (Saldo 3 + Saldo 4)							-5 472,08	-7 700,00	2 227,92
069	Förderung anderer Rechtsträger									
069000	Förderung anderer Rechtsträger									
Operative Gebarung										
SU 21 / 31	Summe Erträge / Einzahlungen operative Gebarung				0,00	0,00	0,00	0,00	0,00	0,00
1/069000-752000	Lfd.Trsfzgl.a.Gem.,Verbände u. Fonds (Leader Region 15-23)	2231	3231	26	8 943,00	9 000,00	-57,00	8 943,00	9 000,00	-57,00
SU 22 / 32	Summe Aufwendungen / Auszahlungen operative Gebarung				8 943,00	9 000,00	-57,00	8 943,00	9 000,00	-57,00
SA 0 / SA 1	(0) Nettoergebnis (21 - 22) / (1) Geldfluss operative Gebarung (31 – 32)				-8 943,00	-9 000,00	57,00	-8 943,00	-9 000,00	57,00
SU 23	Summe Haushaltsrücklagen				0,00	0,00	0,00	0,00	0,00	0,00
SA00	Nettoergebnis nach Zuw./Entn. Haushaltsrücklagen (Saldo 0 +/- SU23)				-8 943,00	-9 000,00	57,00			
Investive Gebarung										
SU 33	Summe Einzahlungen investive Gebarung							0,00	0,00	0,00
SU 34	Summe Auszahlungen investive Gebarung							0,00	0,00	0,00
SA2	Saldo (2) Geldfluss aus der Investiven Gebarung (33 – 34)							0,00	0,00	0,00
SA3	Saldo (3) Nettofinanzierungssaldo (Saldo 1 + Saldo 2)							-8 943,00	-9 000,00	57,00
Finanzierungstätigkeit										
SU 35	Summe Einzahlungen aus der Finanzierungstätigkeit							0,00	0,00	0,00
SU 36	Summe Auszahlungen aus der Finanzierungstätigkeit							0,00	0,00	0,00
SA4	Saldo (4) Geldfluss aus der Finanzierungstätigkeit (35 – 36)							0,00	0,00	0,00
SA5	Saldo (5) Geldfluss aus der voranschlagswirksamen Gebarung (Saldo 3 + Saldo 4)							-8 943,00	-9 000,00	57,00
07	Verfügungsmittel									
070	Verfügungsmittel									
070000	Verfügungsmittel									
Operative Gebarung										
SU 21 / 31	Summe Erträge / Einzahlungen operative Gebarung				0,00	0,00	0,00	0,00	0,00	0,00
1/070000-729000	Sonstige Ausgaben	2225	3225	24	49 888,04	50 000,00	-111,96	49 065,91	50 000,00	-934,09
1/070000-729010	Sonstige Aufwendungen (Vzgbm. Antolitsch)	2225	3225	24	262,69	1 000,00	-737,31	262,69	1 000,00	-737,31

		MVAG			Ergebnisrechnung			Finanzierungsrechnung		
		EH	FH	QU	RA 2020	VA 2020	RA - VA	RA 2020	VA 2020	RA - VA
1/070000-729020	Sonstige Aufwendungen (Vzbgm. Zussner)	2225	3225	24	680,90	1 000,00	-319,10	680,90	1 000,00	-319,10
1/070000-729030	Sonstige Aufwendungen (GV Scheurer)	2225	3225	24	205,68	1 000,00	-794,32	205,68	1 000,00	-794,32
1/070000-729040	Sonstige Aufwendungen (GV Fuss)	2225	3225	24	399,61	1 000,00	-600,39	399,61	1 000,00	-600,39
1/070000-729050	Sonstige Aufwendungen (GV Fertala)	2225	3225	24	1 000,00	1 000,00		1 000,00	1 000,00	
1/070000-729060	Sonstige Aufwendungen (GV Standner)	2225	3225	24	393,00	1 000,00	-607,00	393,00	1 000,00	-607,00
SU 22 / 32	Summe Aufwendungen / Auszahlungen operative Gebarung				52 829,92	56 000,00	-3 170,08	52 007,79	56 000,00	-3 992,21
SA 0 / SA 1	(0) Nettoergebnis (21 - 22) / (1) Geldfluss operative Gebarung (31 - 32)				-52 829,92	-56 000,00	3 170,08	-52 007,79	-56 000,00	3 992,21
SU 23	Summe Haushaltsrücklagen				0,00	0,00	0,00	0,00	0,00	0,00
SA00	Nettoergebnis nach Zuw./Entn. Haushaltsrücklagen (Saldo 0 +/- SU23)				-52 829,92	-56 000,00	3 170,08			
Investive Gebarung										
SU 33	Summe Einzahlungen investive Gebarung							0,00	0,00	0,00
SU 34	Summe Auszahlungen investive Gebarung							0,00	0,00	0,00
SA2	Saldo (2) Geldfluss aus der Investiven Gebarung (33 - 34)							0,00	0,00	0,00
SA3	Saldo (3) Nettofinanzierungssaldo (Saldo 1 + Saldo 2)							-52 007,79	-56 000,00	3 992,21
Finanzierungstätigkeit										
SU 35	Summe Einzahlungen aus der Finanzierungstätigkeit							0,00	0,00	0,00
SU 36	Summe Auszahlungen aus der Finanzierungstätigkeit							0,00	0,00	0,00
SA4	Saldo (4) Geldfluss aus der Finanzierungstätigkeit (35 - 36)							0,00	0,00	0,00
SA5	Saldo (5) Geldfluss aus der voranschlagswirksamen Gebarung (Saldo 3 + Saldo 4)							-52 007,79	-56 000,00	3 992,21
08	Pensionen (soweit nicht aufgeteilt)									
080	Pensionen (soweit nicht aufgeteilt)									
080000	Pensionen									
Operative Gebarung										
2/080000+816200	Kostensätze für Pensionsfondsbeitrag	2114	3114	13	215 300,00	221 600,00	-6 300,00	215 300,00	221 600,00	-6 300,00
SU 21 / 31	Summe Erträge / Einzahlungen operative Gebarung				215 300,00	221 600,00	-6 300,00	215 300,00	221 600,00	-6 300,00
1/080000-752500	Lfd.Trsfzlg.a.Pens.Fonds d.Gemeinden	2231	3231	26	580 160,00	580 600,00	-440,00	580 160,00	580 600,00	-440,00
1/080000-756000	Lfd. Trsfzlg. a. priv. Ins. (Pensionsfondsvorsorge)	2233	3233	27	33 746,00	31 400,00	2 346,00	33 746,00	31 400,00	2 346,00
SU 22 / 32	Summe Aufwendungen / Auszahlungen operative Gebarung				613 906,00	612 000,00	1 906,00	613 906,00	612 000,00	1 906,00
SA 0 / SA 1	(0) Nettoergebnis (21 - 22) / (1) Geldfluss operative Gebarung (31 - 32)				-398 606,00	-390 400,00	-8 206,00	-398 606,00	-390 400,00	-8 206,00
SU 23	Summe Haushaltsrücklagen				0,00	0,00	0,00	0,00	0,00	0,00
SA00	Nettoergebnis nach Zuw./Entn. Haushaltsrücklagen (Saldo 0 +/- SU23)				-398 606,00	-390 400,00	-8 206,00			
Investive Gebarung										
SU 33	Summe Einzahlungen investive Gebarung							0,00	0,00	0,00
SU 34	Summe Auszahlungen investive Gebarung							0,00	0,00	0,00

	MVAG	MVAG	QU	Ergebnisrechnung			Finanzierungsrechnung			
				EH	FH		RA 2020	VA 2020	RA - VA	RA 2020
SA2								0,00	0,00	0,00
SA3								-398 606,00	-390 400,00	-8 206,00
Finanzierungstätigkeit										
SU 35								0,00	0,00	0,00
SU 36								0,00	0,00	0,00
SA4								0,00	0,00	0,00
SA5								-398 606,00	-390 400,00	-8 206,00
09 Personalbetreuung										
090 Bezugsvorschüsse und Darlehen										
090000 Bezugsvorschüsse und Darlehen										
Operative Gebarung										
SU 21 / 31								0,00	0,00	0,00
SU 22 / 32								0,00	0,00	0,00
SA 0 / SA 1								0,00	0,00	0,00
SU 23								0,00	0,00	0,00
SA00								0,00	0,00	0,00
Investive Gebarung										
2/090000+273000								6 940,00	10 000,00	-3 060,00
				3325	53					
SU 33								6 940,00	10 000,00	-3 060,00
1/090000-273000									10 000,00	-10 000,00
				3425	63					
SU 34								0,00	10 000,00	-10 000,00
SA2								6 940,00	0,00	6 940,00
SA3								6 940,00	0,00	6 940,00
Finanzierungstätigkeit										
SU 35								0,00	0,00	0,00
SU 36								0,00	0,00	0,00
SA4								0,00	0,00	0,00
SA5								6 940,00	0,00	6 940,00
091 Personalausbildung und Personalfortbildung										
091000 Personalausbildung und Personalfortbildung										
Operative Gebarung										
SU 21 / 31								0,00	0,00	0,00
1/091000-5								503,30	500,00	3,30
				22	32					

		MVAG MVAG QU			Ergebnisrechnung			Finanzierungsrechnung		
		EH	FH		RA 2020	VA 2020	RA - VA	RA 2020	VA 2020	RA - VA
1/091000-754200	Lfd.Trsfzlg.a.sonst.Träger öff. Rechts (Verwaltungsakademie)	2231	3231	26	2 328,00	2 400,00	-72,00	2 328,00	2 400,00	-72,00
SU 22 / 32	Summe Aufwendungen / Auszahlungen operative Gebarung				2 831,30	2 900,00	-68,70	2 831,30	2 900,00	-68,70
SA 0 / SA 1	(0) Nettoergebnis (21 - 22) / (1) Geldfluss operative Gebarung (31 - 32)				-2 831,30	-2 900,00	68,70	-2 831,30	-2 900,00	68,70
SU 23	Summe Haushaltsrücklagen				0,00	0,00	0,00	0,00	0,00	0,00
SA00	Nettoergebnis nach Zuw./Entn. Haushaltsrücklagen (Saldo 0 +/- SU23)				-2 831,30	-2 900,00	68,70			
Investive Gebarung										
SU 33	Summe Einzahlungen investive Gebarung							0,00	0,00	0,00
SU 34	Summe Auszahlungen investive Gebarung							0,00	0,00	0,00
SA2	Saldo (2) Geldfluss aus der Investiven Gebarung (33 - 34)							0,00	0,00	0,00
SA3	Saldo (3) Nettofinanzierungssaldo (Saldo 1 + Saldo 2)							-2 831,30	-2 900,00	68,70
Finanzierungstätigkeit										
SU 35	Summe Einzahlungen aus der Finanzierungstätigkeit							0,00	0,00	0,00
SU 36	Summe Auszahlungen aus der Finanzierungstätigkeit							0,00	0,00	0,00
SA4	Saldo (4) Geldfluss aus der Finanzierungstätigkeit (35 - 36)							0,00	0,00	0,00
SA5	Saldo (5) Geldfluss aus der voranschlagswirksamen Gebarung (Saldo 3 + Saldo 4)							-2 831,30	-2 900,00	68,70
094	Gemeinschaftspflege									
094000	Gemeinschaftspflege									
Operative Gebarung										
SU 21 / 31	Summe Erträge / Einzahlungen operative Gebarung				0,00	0,00	0,00	0,00	0,00	0,00
1/094000-728000	Entgelte für sonstige Leistungen von Firmen	2225	3225	24	2 000,00	2 800,00	-800,00	2 000,00	2 800,00	-800,00
SU 22 / 32	Summe Aufwendungen / Auszahlungen operative Gebarung				2 000,00	2 800,00	-800,00	2 000,00	2 800,00	-800,00
SA 0 / SA 1	(0) Nettoergebnis (21 - 22) / (1) Geldfluss operative Gebarung (31 - 32)				-2 000,00	-2 800,00	800,00	-2 000,00	-2 800,00	800,00
SU 23	Summe Haushaltsrücklagen				0,00	0,00	0,00	0,00	0,00	0,00
SA00	Nettoergebnis nach Zuw./Entn. Haushaltsrücklagen (Saldo 0 +/- SU23)				-2 000,00	-2 800,00	800,00			
Investive Gebarung										
SU 33	Summe Einzahlungen investive Gebarung							0,00	0,00	0,00
SU 34	Summe Auszahlungen investive Gebarung							0,00	0,00	0,00
SA2	Saldo (2) Geldfluss aus der Investiven Gebarung (33 - 34)							0,00	0,00	0,00
SA3	Saldo (3) Nettofinanzierungssaldo (Saldo 1 + Saldo 2)							-2 000,00	-2 800,00	800,00
Finanzierungstätigkeit										
SU 35	Summe Einzahlungen aus der Finanzierungstätigkeit							0,00	0,00	0,00
SU 36	Summe Auszahlungen aus der Finanzierungstätigkeit							0,00	0,00	0,00
SA4	Saldo (4) Geldfluss aus der Finanzierungstätigkeit (35 - 36)							0,00	0,00	0,00
SA5	Saldo (5) Geldfluss aus der voranschlagswirksamen Gebarung (Saldo 3 + Saldo 4)							-2 000,00	-2 800,00	800,00

		MVAG	MVAG	QU	Ergebnisrechnung			Finanzierungsrechnung		
		EH	FH		RA 2020	VA 2020	RA - VA	RA 2020	VA 2020	RA - VA
1 Öffentliche Ordnung und Sicherheit										
13	Sonderpolizei									
131	Bau- und Feuerpolizei									
131000	Bau- und Feuerpolizei									
Operative Gebarung										
SU 21 / 31	Summe Erträge / Einzahlungen operative Gebarung				0,00	0,00	0,00	0,00	0,00	0,00
1/131000-728000	Entgelte für sonstige Leistungen (Feuerbeschau)	2225	3225	24		500,00	-500,00		500,00	-500,00
SU 22 / 32	Summe Aufwendungen / Auszahlungen operative Gebarung				0,00	500,00	-500,00	0,00	500,00	-500,00
SA 0 / SA 1	(0) Nettoergebnis (21 - 22) / (1) Geldfluss operative Gebarung (31 - 32)				0,00	-500,00	500,00	0,00	-500,00	500,00
SU 23	Summe Haushaltsrücklagen				0,00	0,00	0,00	0,00	0,00	0,00
SA00	Nettoergebnis nach Zuw./Entn. Haushaltsrücklagen (Saldo 0 +/- SU23)				0,00	-500,00	500,00			
Investive Gebarung										
SU 33	Summe Einzahlungen investive Gebarung							0,00	0,00	0,00
SU 34	Summe Auszahlungen investive Gebarung							0,00	0,00	0,00
SA2	Saldo (2) Geldfluss aus der Investiven Gebarung (33 - 34)							0,00	0,00	0,00
SA3	Saldo (3) Nettofinanzierungssaldo (Saldo 1 + Saldo 2)							0,00	-500,00	500,00
Finanzierungstätigkeit										
SU 35	Summe Einzahlungen aus der Finanzierungstätigkeit							0,00	0,00	0,00
SU 36	Summe Auszahlungen aus der Finanzierungstätigkeit							0,00	0,00	0,00
SA4	Saldo (4) Geldfluss aus der Finanzierungstätigkeit (35 - 36)							0,00	0,00	0,00
SA5	Saldo (5) Geldfluss aus der voranschlagswirksamen Gebarung (Saldo 3 + Saldo 4)							0,00	-500,00	500,00
132	Gesundheitspolizei									
132000	Gesundheitspolizei									
Operative Gebarung										
SU 21 / 31	Summe Erträge / Einzahlungen operative Gebarung				0,00	0,00	0,00	0,00	0,00	0,00
1/132000-728000	Entgelte für sonstige Leistungen (Totenbeschau)	2225	3225	24	4 900,56	3 400,00	1 500,56	4 900,56	3 400,00	1 500,56
SU 22 / 32	Summe Aufwendungen / Auszahlungen operative Gebarung				4 900,56	3 400,00	1 500,56	4 900,56	3 400,00	1 500,56
SA 0 / SA 1	(0) Nettoergebnis (21 - 22) / (1) Geldfluss operative Gebarung (31 - 32)				-4 900,56	-3 400,00	-1 500,56	-4 900,56	-3 400,00	-1 500,56
SU 23	Summe Haushaltsrücklagen				0,00	0,00	0,00	0,00	0,00	0,00
SA00	Nettoergebnis nach Zuw./Entn. Haushaltsrücklagen (Saldo 0 +/- SU23)				-4 900,56	-3 400,00	-1 500,56			
Investive Gebarung										
SU 33	Summe Einzahlungen investive Gebarung							0,00	0,00	0,00
SU 34	Summe Auszahlungen investive Gebarung							0,00	0,00	0,00
SA2	Saldo (2) Geldfluss aus der Investiven Gebarung (33 - 34)							0,00	0,00	0,00

		MVAG MVAG QU			Ergebnisrechnung			Finanzierungsrechnung		
		EH	FH		RA 2020	VA 2020	RA - VA	RA 2020	VA 2020	RA - VA
SA3	Saldo (3) Nettofinanzierungssaldo (Saldo 1 + Saldo 2)							-4 900,56	-3 400,00	-1 500,56
Finanzierungstätigkeit										
SU 35	Summe Einzahlungen aus der Finanzierungstätigkeit							0,00	0,00	0,00
SU 36	Summe Auszahlungen aus der Finanzierungstätigkeit							0,00	0,00	0,00
SA4	Saldo (4) Geldfluss aus der Finanzierungstätigkeit (35 – 36)							0,00	0,00	0,00
SA5	Saldo (5) Geldfluss aus der voranschlagswirksamen Gebarung (Saldo 3 + Saldo 4)							-4 900,56	-3 400,00	-1 500,56
16	Feuerwehrwesen									
163	Freiwillige Feuerwehren									
163000	Freiwillige Feuerwehren									
Operative Gebarung										
2/163000+811000	Einnahmen aus Vermietung und Verpachtung (Miete Whg.)	2115	3115	14	6 368,87	6 300,00	68,87	6 291,13	6 300,00	-8,87
2/163000+811100	Einnahmen aus Vermietung und Verpachtung (BK Whg.)	2115	3115	14	1 161,48	1 200,00	-38,52	1 161,48	1 200,00	-38,52
2/163000+811200	Einnahmen aus Vermietung und Verpachtung (HK Whg.)	2115	3115	14	864,96	900,00	-35,04	864,96	900,00	-35,04
2/163000+813000	Erträge aus der Auflösung von Investitionszuschüssen (Kapitaltransfers)	2127			85 731,89	85 230,00	501,89			
2/163000+823000	Zinsen (Sonderrücklage)	2131	3131	14	50,10	100,00	-49,90	50,10	100,00	-49,90
2/163000+828000	Rückersätze von Ausgaben	2116	3116	18	1 792,78	100,00	1 692,78	1 792,78	100,00	1 692,78
2/163000+861100	Transfers von Ländern (KLFV)	2121	3121	15	6 408,46	4 100,00	2 308,46	6 408,46	4 100,00	2 308,46
SU 21 / 31	Summe Erträge / Einzahlungen operative Gebarung				102 378,54	97 930,00	4 448,54	16 568,91	12 700,00	3 868,91
1/163000-400000	Materialien	2221	3221	23	29 481,71	31 000,00	-1 518,29	28 136,82	31 000,00	-2 863,18
1/163000-600100	Strom	2222	3222	24	10 843,55	11 500,00	-656,45	10 843,55	11 500,00	-656,45
1/163000-600300	Fernwärme	2222	3222	24	5 649,31	5 900,00	-250,69	5 605,18	5 900,00	-294,82
1/163000-614000	Instandhaltung von Gebäuden	2224	3224	24	18 646,06	20 000,00	-1 353,94	18 646,06	20 000,00	-1 353,94
1/163000-616000	Instandhalt.v.Maschinen u.masch.Anlagen	2224	3224	24	9 192,99	7 000,00	2 192,99	9 555,36	7 000,00	2 555,36
1/163000-617000	Instandhaltung von Fahrzeugen	2224	3224	24	33 882,78	44 400,00	-10 517,22	33 759,84	44 400,00	-10 640,16
1/163000-619000	Instandhaltung von Sonderanlagen (Werkzeug)	2224	3224	24	2 400,00	1 700,00	700,00	2 400,00	1 700,00	700,00
1/163000-631000	Telekommunikationsdienste	2222	3222	24	4 177,87	4 100,00	77,87	3 870,35	4 100,00	-229,65
1/163000-650000	Kreditzinsen (Wohnungen)	2241	3241	25	27,88	100,00	-72,12	27,88	100,00	-72,12
1/163000-670000	Versicherungen	2222	3222	24	12 988,36	13 100,00	-111,64	12 988,36	13 100,00	-111,64
1/163000-680000	Planmäßige Abschreibung	2226				114 990,00	-114 990,00			
1/163000-680300	Planmäßige Abschreibung	2226			30 531,61		30 531,61			
1/163000-680600	Planmäßige Abschreibung	2226			85 828,91		85 828,91			
1/163000-680700	Planmäßige Abschreibung	2226			1 142,93		1 142,93			

		MVAG			Ergebnisrechnung			Finanzierungsrechnung		
		EH	FH	QU	RA 2020	VA 2020	RA - VA	RA 2020	VA 2020	RA - VA
1/163000-710000	Öffentliche Abgaben	2225	3225	24	1 077,76	1 100,00	-22,24	1 077,76	1 100,00	-22,24
1/163000-710100	Öffentliche Abgaben (KEST)	2225	3225	24	12,53	100,00	-87,47	12,53	100,00	-87,47
1/163000-711000	Geb.f.d.Ben.v.Gde.Einricht.u.Anl. (Kanal- und Müllgebühren)	2225	3225	24	1 525,72	1 600,00	-74,28	1 525,72	1 600,00	-74,28
1/163000-711100	Wasser	2225	3225	24	262,32	300,00	-37,68	262,32	300,00	-37,68
1/163000-720109	Kostenbeitrag Wirtschaftshof (Arbeiter)	2225	3225	24	18 701,63	14 000,00	4 701,63	18 701,63	14 000,00	4 701,63
1/163000-720209	Kostenbeitrag Wirtschaftshof (Maschinen, Fahrzeuge)	2225	3225	24	2 072,90	500,00	1 572,90	2 072,90	500,00	1 572,90
1/163000-728000	Entgelte für sonstige Leistungen	2225	3225	24	4 050,86	4 000,00	50,86	4 050,86	4 000,00	50,86
1/163000-728100	Entgelte für sonstige Leistungen (Impfkosten)	2225	3225	24	1 461,30	1 200,00	261,30	1 461,30	1 200,00	261,30
1/163000-729100	Sonstige Aufwendungen (interne Verr. Heizung Riegersdorf)	2225	3225	24		27 800,00	-27 800,00		27 800,00	-27 800,00
1/163000-751200	Lfd.Trsfzlg.a.Länder u.Landesfonds (Stützpunktfeuerwehr)	2231	3231	26	776,49	800,00	-23,51	776,49	800,00	-23,51
1/163000-752600	Lfd.Trsfzlg.a.Gem.u.Gem.Verb. (Landesfeuerwehrverband)	2231	3231	26	494,13	500,00	-5,87	494,13	500,00	-5,87
1/163000-768000	Zuwend.o.Gegenleistung a.phys.Personen (Kurse)	2234	3234	27	3 300,00	8 000,00	-4 700,00	3 300,00	8 000,00	-4 700,00
SU 22 / 32	Summe Aufwendungen / Auszahlungen operative Gebarung				278 529,60	313 690,00	-35 160,40	159 569,04	198 700,00	-39 130,96
SA 0 / SA 1	(0) Nettoergebnis (21 - 22) / (1) Geldfluss operative Gebarung (31 - 32)				-176 151,06	-215 760,00	39 608,94	-143 000,13	-186 000,00	42 999,87
1/163000-794000	Zuweisung an zweckgebundene Haushaltsrücklagen	2401			37,57	100,00	62,43			
SU 23	Summe Haushaltsrücklagen				-37,57	-100,00	62,43	0,00	0,00	0,00
SA00	Nettoergebnis nach Zuw./Entn. Haushaltsrücklagen (Saldo 0 +/- SU23)				-176 188,63	-215 860,00	39 671,37			
Investive Gebarung										
2/163000+301200	Kap.Trsfzlg.v.Ländern u.Landesfonds (Beitrag KLFV)		3331	33				1 152,10	4 500,00	-3 347,90
SU 33	Summe Einzahlungen investive Gebarung							1 152,10	4 500,00	-3 347,90
1/163000-020000	Maschinen u. maschinelle Anlagen		3414	41				11 180,25	16 100,00	-4 919,75
1/163000-042000	Betriebsausstattung		3415	41				3 855,99	6 000,00	-2 144,01
SU 34	Summe Auszahlungen investive Gebarung							15 036,24	22 100,00	-7 063,76
SA2	Saldo (2) Geldfluss aus der Investiven Gebarung (33 - 34)							-13 884,14	-17 600,00	3 715,86
SA3	Saldo (3) Nettofinanzierungssaldo (Saldo 1 + Saldo 2)							-156 884,27	-203 600,00	46 715,73
Finanzierungstätigkeit										
SU 35	Summe Einzahlungen aus der Finanzierungstätigkeit							0,00	0,00	0,00
1/163000-346100	Schuldaufn.v.Finanzunternehmungen (Tilgung Wohnungen)		3614	65				880,52	900,00	-19,48
SU 36	Summe Auszahlungen aus der Finanzierungstätigkeit							880,52	900,00	-19,48
SA4	Saldo (4) Geldfluss aus der Finanzierungstätigkeit (35 - 36)							-880,52	-900,00	19,48

	MVAG	MVAG	QU	Ergebnisrechnung			Finanzierungsrechnung			
				EH	FH		RA 2020	VA 2020	RA - VA	RA 2020
SA5	Saldo (5) Geldfluss aus der voranschlagswirksamen Gebarung (Saldo 3 + Saldo 4)							-157 764,79	-204 500,00	46 735,21
163100	Freiwillige Feuerwehren									
Operative Gebarung										
SU 21 / 31	Summe Erträge / Einzahlungen operative Gebarung							0,00	0,00	0,00
SU 22 / 32	Summe Aufwendungen / Auszahlungen operative Gebarung							0,00	0,00	0,00
SA 0 / SA 1	(0) Nettoergebnis (21 - 22) / (1) Geldfluss operative Gebarung (31 - 32)							0,00	0,00	0,00
SU 23	Summe Haushaltsrücklagen							0,00	0,00	0,00
SA00	Nettoergebnis nach Zuw./Entn. Haushaltsrücklagen (Saldo 0 +/- SU23)							0,00	0,00	0,00
Investive Gebarung										
6/163100+300000	Kapitaltransfers von Bund (KIP 2020 u. KPC)	3331	33					50 000,00	60 900,00	-10 900,00
6/163100+301200	Kapitaltransfers von Ländern, Landesfonds und Landeskammern	3331	33						11 300,00	-11 300,00
6/163100+302110	Kapitaltransfers von Gemeinden (intern. Verr. vorm. Zuf. oHH)	3331	33						27 800,00	-27 800,00
SU 33	Summe Einzahlungen investive Gebarung							50 000,00	100 000,00	-50 000,00
5/163100-010000	Bauten (Heizungsanlage)	3413	40					7 800,00	100 000,00	-92 200,00
SU 34	Summe Auszahlungen investive Gebarung							7 800,00	100 000,00	-92 200,00
SA2	Saldo (2) Geldfluss aus der Investiven Gebarung (33 - 34)							42 200,00	0,00	42 200,00
SA3	Saldo (3) Nettofinanzierungssaldo (Saldo 1 + Saldo 2)							42 200,00	0,00	42 200,00
Finanzierungstätigkeit										
SU 35	Summe Einzahlungen aus der Finanzierungstätigkeit							0,00	0,00	0,00
SU 36	Summe Auszahlungen aus der Finanzierungstätigkeit							0,00	0,00	0,00
SA4	Saldo (4) Geldfluss aus der Finanzierungstätigkeit (35 - 36)							0,00	0,00	0,00
SA5	Saldo (5) Geldfluss aus der voranschlagswirksamen Gebarung (Saldo 3 + Saldo 4)							42 200,00	0,00	42 200,00
164	Förderung der Brandbekämpfung und Brandverhütung									
164000	Förderung der Brandbekämpfung und Brandverhütung									
Operative Gebarung										
SU 21 / 31	Summe Erträge / Einzahlungen operative Gebarung							0,00	0,00	0,00
1/164000-755000	Lfd. Trsfzlg. an Unt. (Betriebsfeuerwehr Euro Nova)	2233	3233 27					35 000,00	35 000,00	
SU 22 / 32	Summe Aufwendungen / Auszahlungen operative Gebarung							35 000,00	35 000,00	0,00
SA 0 / SA 1	(0) Nettoergebnis (21 - 22) / (1) Geldfluss operative Gebarung (31 - 32)							-35 000,00	-35 000,00	0,00
SU 23	Summe Haushaltsrücklagen							0,00	0,00	0,00
SA00	Nettoergebnis nach Zuw./Entn. Haushaltsrücklagen (Saldo 0 +/- SU23)							-35 000,00	-35 000,00	0,00
Investive Gebarung										
SU 33	Summe Einzahlungen investive Gebarung							0,00	0,00	0,00

		MVAG MVAG QU			Ergebnisrechnung			Finanzierungsrechnung		
		EH	FH		RA 2020	VA 2020	RA - VA	RA 2020	VA 2020	RA - VA
SU 34	Summe Auszahlungen investive Gebarung							0,00	0,00	0,00
SA2	Saldo (2) Geldfluss aus der Investiven Gebarung (33 – 34)							0,00	0,00	0,00
SA3	Saldo (3) Nettofinanzierungssaldo (Saldo 1 + Saldo 2)							-35 000,00	-35 000,00	0,00
Finanzierungstätigkeit										
SU 35	Summe Einzahlungen aus der Finanzierungstätigkeit							0,00	0,00	0,00
SU 36	Summe Auszahlungen aus der Finanzierungstätigkeit							0,00	0,00	0,00
SA4	Saldo (4) Geldfluss aus der Finanzierungstätigkeit (35 – 36)							0,00	0,00	0,00
SA5	Saldo (5) Geldfluss aus der voranschlagswirksamen Gebarung (Saldo 3 + Saldo 4)							-35 000,00	-35 000,00	0,00
17	Katastrophendienst									
179	Sonstige Einrichtungen und Maßnahmen									
179000	Sonstige Einrichtungen und Maßnahmen									
Operative Gebarung										
SU 21 / 31	Summe Erträge / Einzahlungen operative Gebarung				0,00	0,00	0,00	0,00	0,00	0,00
1/179000-720109	Kostenbeitrag Wirtschaftshof (Arbeiter)	2225	3225	24	2 187,00	3 000,00	-813,00	2 187,00	3 000,00	-813,00
1/179000-720209	Kostenbeitrag Wirtschaftshof (Maschinen, Fahrzeuge)	2225	3225	24	1 753,00	2 000,00	-247,00	1 753,00	2 000,00	-247,00
1/179000-728000	Entgelte für sonstige Leistungen (Brückenkontrollen)	2225	3225	24		5 500,00	-5 500,00	6 000,00	5 500,00	500,00
SU 22 / 32	Summe Aufwendungen / Auszahlungen operative Gebarung				3 940,00	10 500,00	-6 560,00	9 940,00	10 500,00	-560,00
SA 0 / SA 1	(0) Nettoergebnis (21 - 22) / (1) Geldfluss operative Gebarung (31 – 32)				-3 940,00	-10 500,00	6 560,00	-9 940,00	-10 500,00	560,00
SU 23	Summe Haushaltsrücklagen				0,00	0,00	0,00	0,00	0,00	0,00
SA00	Nettoergebnis nach Zuw./Entn. Haushaltsrücklagen (Saldo 0 +/- SU23)				-3 940,00	-10 500,00	6 560,00			
Investive Gebarung										
SU 33	Summe Einzahlungen investive Gebarung							0,00	0,00	0,00
SU 34	Summe Auszahlungen investive Gebarung							0,00	0,00	0,00
SA2	Saldo (2) Geldfluss aus der Investiven Gebarung (33 – 34)							0,00	0,00	0,00
SA3	Saldo (3) Nettofinanzierungssaldo (Saldo 1 + Saldo 2)							-9 940,00	-10 500,00	560,00
Finanzierungstätigkeit										
SU 35	Summe Einzahlungen aus der Finanzierungstätigkeit							0,00	0,00	0,00
SU 36	Summe Auszahlungen aus der Finanzierungstätigkeit							0,00	0,00	0,00
SA4	Saldo (4) Geldfluss aus der Finanzierungstätigkeit (35 – 36)							0,00	0,00	0,00
SA5	Saldo (5) Geldfluss aus der voranschlagswirksamen Gebarung (Saldo 3 + Saldo 4)							-9 940,00	-10 500,00	560,00

	MVAG	MVAG	QU	Ergebnisrechnung			Finanzierungsrechnung				
				EH	FH		RA 2020	VA 2020	RA - VA	RA 2020	VA 2020
18											
180											
180000											
Operative Gebarung											
SU 21 / 31											
1/180000-728000											
SU 22 / 32											
SA 0 / SA 1											
SU 23											
SA00											
Investive Gebarung											
SU 33											
SU 34											
SA2											
SA3											
Finanzierungstätigkeit											
SU 35											
SU 36											
SA4											
SA5											

		MVAG	MVAG	QU	Ergebnisrechnung			Finanzierungsrechnung		
		EH	FH		RA 2020	VA 2020	RA - VA	RA 2020	VA 2020	RA - VA
2 Unterricht, Erziehung, Sport und Wissenschaft										
21	Allgemeinbildender Unterricht									
210	Allgemeinbildende Pflichtschulen, gemeinsame Kosten									
210000	Allgemeinbildende Pflichtschulen									
Operative Gebarung										
2/210000+816300	Kosteners.f.sonst.Leistungen (Gemeinden:Schulerhaltung)	2114	3114	13	16 403,21	16 000,00	403,21	16 403,21	16 000,00	403,21
SU 21 / 31	Summe Erträge / Einzahlungen operative Gebarung				16 403,21	16 000,00	403,21	16 403,21	16 000,00	403,21
1/210000-720109	Kostenbeitrag Wirtschaftshof (Arbeiter)	2225	3225	24		1 000,00	-1 000,00		1 000,00	-1 000,00
1/210000-728000	Entgelte für sonstige Leistungen (Reprographievergütung)	2225	3225	24	929,13	1 100,00	-170,87	929,13	1 100,00	-170,87
1/210000-729000	Sonstige Ausgaben (Schulreferat)	2225	3225	24	810,25	1 500,00	-689,75	810,25	1 500,00	-689,75
1/210000-751300	Lfd.Trsfzlg.a.Länder u.Landesfonds (Sonderpäd. Maßnahmen)	2231	3231	26	1 200,00	1 200,00		1 200,00	1 200,00	
1/210000-752100	Lfd.Trsfzlg.a.Gem.u.Gem.Verb. (Schulerhaltung)	2231	3231	26	27 878,96	27 900,00	-21,04	33 098,51	27 900,00	5 198,51
1/210000-752200	Lfd.Trsfzlg.a.Gem.u.Gem.Verb. (Schulgemeindeverband)	2231	3231	26	305 529,00	305 500,00	29,00	305 529,00	305 500,00	29,00
1/210000-754100	Beitrag an den Kärntner Schulbaufonds	2231	3231	26	113 186,16	113 200,00	-13,84	113 186,16	113 200,00	-13,84
1/210000-757000	Lfd.Trsfzlg.a.priv.Inst. (Schulprojekte)	2234	3234	27	3 526,23	5 000,00	-1 473,77	4 169,23	5 000,00	-830,77
1/210000-757100	Lfd.Trafzlg.a.priv.Inst. (Gesunde Jause, LK Ktn.)	2234	3234	27	1 458,00	1 200,00	258,00	1 458,00	1 200,00	258,00
SU 22 / 32	Summe Aufwendungen / Auszahlungen operative Gebarung				454 517,73	457 600,00	-3 082,27	460 380,28	457 600,00	2 780,28
SA 0 / SA 1	(0) Nettoergebnis (21 - 22) / (1) Geldfluss operative Gebarung (31 - 32)				-438 114,52	-441 600,00	3 485,48	-443 977,07	-441 600,00	-2 377,07
SU 23	Summe Haushaltsrücklagen				0,00	0,00	0,00	0,00	0,00	0,00
SA00	Nettoergebnis nach Zuw./Entn. Haushaltsrücklagen (Saldo 0 +/- SU23)				-438 114,52	-441 600,00	3 485,48			
Investive Gebarung										
SU 33	Summe Einzahlungen investive Gebarung							0,00	0,00	0,00
SU 34	Summe Auszahlungen investive Gebarung							0,00	0,00	0,00
SA2	Saldo (2) Geldfluss aus der Investiven Gebarung (33 - 34)							0,00	0,00	0,00
SA3	Saldo (3) Nettofinanzierungssaldo (Saldo 1 + Saldo 2)							-443 977,07	-441 600,00	-2 377,07
Finanzierungstätigkeit										
SU 35	Summe Einzahlungen aus der Finanzierungstätigkeit							0,00	0,00	0,00
SU 36	Summe Auszahlungen aus der Finanzierungstätigkeit							0,00	0,00	0,00
SA4	Saldo (4) Geldfluss aus der Finanzierungstätigkeit (35 - 36)							0,00	0,00	0,00
SA5	Saldo (5) Geldfluss aus der voranschlagswirksamen Gebarung (Saldo 3 + Saldo 4)							-443 977,07	-441 600,00	-2 377,07

		MVAG			Ergebnisrechnung			Finanzierungsrechnung		
		EH	FH	QU	RA 2020	VA 2020	RA - VA	RA 2020	VA 2020	RA - VA
211	Volksschulen									
211000	Volksschule Arnoldstein									
Operative Gebarung										
2/211000+813000	Erträge aus der Auflösung von Investitionszuschüssen (Kapitaltransfers)		2127		64 418,48	64 420,00	-1,52			
2/211000+829000	Sonstige Einnahmen	2116	3116	18		100,00	-100,00		100,00	-100,00
2/211000+863000	Lfd.Trsfzlg.v.s.Träg.öff. Rechts (AUVA, AMS, BSO)	2121	3121	15		100,00	-100,00		100,00	-100,00
SU 21 / 31	Summe Erträge / Einzahlungen operative Gebarung				64 418,48	64 620,00	-201,52	0,00	200,00	-200,00
1/211000-400000	Materialien	2221	3221	23	700,00	700,00		700,00	700,00	
1/211000-454000	Reinigungsmittel	2221	3221	23	8 968,68	7 000,00	1 968,68	9 064,44	7 000,00	2 064,44
1/211000-456000	Schreib-, Zeichen- und sonstige Büromittel	2221	3221	23		700,00	-700,00		700,00	-700,00
1/211000-457000	Druckwerke	2221	3221	23		500,00	-500,00		500,00	-500,00
1/211000-459000	Sonstige Verbrauchsgüter	2221	3221	23	2 326,67	2 500,00	-173,33	2 183,67	2 500,00	-316,33
1/211000-5	Personalkonten verdichtet	22	32		152 167,10	144 400,00	7 767,10	150 482,97	144 400,00	6 082,97
1/211000-600100	Strom	2222	3222	24	6 494,29	9 000,00	-2 505,71	6 494,29	9 000,00	-2 505,71
1/211000-600300	Fernwärme	2222	3222	24	14 060,68	14 900,00	-839,32	13 600,00	14 900,00	-1 300,00
1/211000-614000	Instandhaltung von Gebäuden	2224	3224	24	16 049,26	12 000,00	4 049,26	14 850,46	12 000,00	2 850,46
1/211000-616000	Instandhalt.v.Maschinen u.masch.Anlagen (Kopierer, EDV)	2224	3224	24	294,91	500,00	-205,09	294,91	500,00	-205,09
1/211000-618000	Instandhaltung von sonst. Anlagen	2224	3224	24		600,00	-600,00		600,00	-600,00
1/211000-630000	Postdienste	2222	3222	24	227,10	200,00	27,10	228,35	200,00	28,35
1/211000-631000	Telekommunikationsdienste	2222	3222	24	2 133,10	2 100,00	33,10	2 131,53	2 100,00	31,53
1/211000-670000	Versicherungen	2222	3222	24	10 986,99	11 300,00	-313,01	10 986,99	11 300,00	-313,01
1/211000-680000	Planmäßige Abschreibung	2226				75 400,00	-75 400,00			
1/211000-680300	Planmäßige Abschreibung	2226			74 120,30		74 120,30			
1/211000-680700	Planmäßige Abschreibung	2226			1 492,30		1 492,30			
1/211000-700000	Mietzinse (Kopierer)	2223	3223	24	3 365,72	3 500,00	-134,28	3 149,74	3 500,00	-350,26
1/211000-710000	Öffentliche Abgaben	2225	3225	24	331,41	400,00	-68,59	331,41	400,00	-68,59
1/211000-711000	Geb.f.d.Ben.v.Gde.Einricht.u.Anl. (Kanal- und Müllgebühren)	2225	3225	24	2 446,42	3 800,00	-1 353,58	2 446,42	3 800,00	-1 353,58
1/211000-711100	Wasser	2225	3225	24	373,00	800,00	-427,00	373,00	800,00	-427,00
1/211000-720109	Kostenbeitrag Wirtschaftshof (Arbeiter)	2225	3225	24	8 239,85	10 000,00	-1 760,15	8 239,85	10 000,00	-1 760,15
1/211000-720209	Kostenbeitrag Wirtschaftshof (Maschinen, Fahrzeuge)	2225	3225	24	510,75	1 100,00	-589,25	510,75	1 100,00	-589,25
1/211000-728000	Entgelte für sonstige Leistungen	2225	3225	24	787,89	900,00	-112,11	787,89	900,00	-112,11
1/211000-729000	Sonstige Ausgaben	2225	3225	24	2 853,57	3 000,00	-146,43	2 853,57	3 000,00	-146,43
1/211000-729100	Sonstige Ausgaben (Sonderschule)	2225	3225	24	1 413,74	1 400,00	13,74	1 413,74	1 400,00	13,74

		MVAG MVAG QU			Ergebnisrechnung			Finanzierungsrechnung		
		EH	FH	QU	RA 2020	VA 2020	RA - VA	RA 2020	VA 2020	RA - VA
1/211000-729200	Sonstige Ausgaben (Naturparkschule)	2225	3225	24	600,00	1 000,00	-400,00	928,25	1 000,00	-71,75
SU 22 / 32	Summe Aufwendungen / Auszahlungen operative Gebarung				310 943,73	307 700,00	3 243,73	232 052,23	232 300,00	-247,77
SA 0 / SA 1	(0) Nettoergebnis (21 - 22) / (1) Geldfluss operative Gebarung (31 - 32)				-246 525,25	-243 080,00	-3 445,25	-232 052,23	-232 100,00	47,77
SU 23	Summe Haushaltsrücklagen				0,00	0,00	0,00	0,00	0,00	0,00
SA00	Nettoergebnis nach Zuw./Entn. Haushaltsrücklagen (Saldo 0 +/- SU23)				-246 525,25	-243 080,00	-3 445,25			
Investive Gebarung										
SU 33	Summe Einzahlungen investive Gebarung							0,00	0,00	0,00
1/211000-042000	Amtsausstattung (EDV)		3415	41					2 500,00	-2 500,00
SU 34	Summe Auszahlungen investive Gebarung							0,00	2 500,00	-2 500,00
SA2	Saldo (2) Geldfluss aus der Investiven Gebarung (33 - 34)							0,00	-2 500,00	2 500,00
SA3	Saldo (3) Nettofinanzierungssaldo (Saldo 1 + Saldo 2)							-232 052,23	-234 600,00	2 547,77
Finanzierungstätigkeit										
SU 35	Summe Einzahlungen aus der Finanzierungstätigkeit							0,00	0,00	0,00
SU 36	Summe Auszahlungen aus der Finanzierungstätigkeit							0,00	0,00	0,00
SA4	Saldo (4) Geldfluss aus der Finanzierungstätigkeit (35 - 36)							0,00	0,00	0,00
SA5	Saldo (5) Geldfluss aus der voranschlagswirksamen Gebarung (Saldo 3 + Saldo 4)							-232 052,23	-234 600,00	2 547,77
211100 Volksschule St.Leonhard										
Operative Gebarung										
2/211100+813000	Erträge aus der Auflösung von Investitionszuschüssen (Kapitaltransfers)		2127		3 458,81	3 460,00	-1,19			
SU 21 / 31	Summe Erträge / Einzahlungen operative Gebarung				3 458,81	3 460,00	-1,19	0,00	0,00	0,00
1/211100-400000	Materialien	2221	3221	23	22,74	300,00	-277,26	22,74	300,00	-277,26
1/211100-451000	Brennstoffe	2221	3221	23	8 274,08	5 000,00	3 274,08	8 274,08	5 000,00	3 274,08
1/211100-454000	Reinigungsmittel	2221	3221	23	6 129,15	5 000,00	1 129,15	6 129,15	5 000,00	1 129,15
1/211100-456000	Schreib-, Zeichen- und sonstige Büromittel	2221	3221	23	352,68	500,00	-147,32	352,68	500,00	-147,32
1/211100-457000	Druckwerke	2221	3221	23	470,23	700,00	-229,77	362,33	700,00	-337,67
1/211100-459000	Sonstige Verbrauchsgüter	2221	3221	23	1 106,77	1 200,00	-93,23	1 106,77	1 200,00	-93,23
1/211100-5	Personalkonten verdichtet	22	32		72 210,36	72 000,00	210,36	70 008,41	72 000,00	-1 991,59
1/211100-614000	Instandhalt.v.Gebäuden (Betriebskosten UIAG)	2224	3224	24	30 967,60	35 000,00	-4 032,40	30 005,01	35 000,00	-4 994,99
1/211100-616000	Instandhalt.v.Maschinen u.masch.Anlagen (Kopierer, EDV)	2224	3224	24	192,00	500,00	-308,00	192,00	500,00	-308,00
1/211100-618000	Instandhaltung von sonst. Anlagen	2224	3224	24		600,00	-600,00		600,00	-600,00
1/211100-630000	Postdienste	2222	3222	24	108,08	200,00	-91,92	99,99	200,00	-100,01
1/211100-631000	Telekommunikationsdienste	2222	3222	24	2 325,84	2 100,00	225,84	2 325,84	2 100,00	225,84
1/211100-680000	Planmäßige Abschreibung	2226				4 750,00	-4 750,00			
1/211100-680700	Planmäßige Abschreibung	2226			4 750,38		4 750,38			

		MVAG			Ergebnisrechnung			Finanzierungsrechnung		
		EH	FH	QU	RA 2020	VA 2020	RA - VA	RA 2020	VA 2020	RA - VA
1/211100-700000	Mietzinse (Kopierer)	2223	3223	24	2 027,44	1 600,00	427,44	1 463,36	1 600,00	-136,64
1/211100-700100	Mietzinse (an UIAG)	2223	3223	24	58 191,51	56 000,00	2 191,51	58 191,51	56 000,00	2 191,51
1/211100-711000	Geb.f.d.Ben.v.Gde.Einricht.u.Anl. (Kanal- und Müllgebühren)	2225	3225	24	2 533,96	3 300,00	-766,04	2 533,96	3 300,00	-766,04
1/211100-711100	Wasser	2225	3225	24	315,19	500,00	-184,81	315,19	500,00	-184,81
1/211100-720109	Kostenbeitrag Wirtschaftshof (Arbeiter)	2225	3225	24	12 481,55	14 000,00	-1 518,45	12 481,55	14 000,00	-1 518,45
1/211100-720209	Kostenbeitrag Wirtschaftshof (Maschinen, Fahrzeuge)	2225	3225	24	1 099,00	700,00	399,00	1 099,00	700,00	399,00
1/211100-728000	Entgelte für sonstige Leistungen	2225	3225	24	691,47	900,00	-208,53	691,47	900,00	-208,53
1/211100-729000	Sonstige Ausgaben	2225	3225	24	776,81	800,00	-23,19	491,45	800,00	-308,55
SU 22 / 32	Summe Aufwendungen / Auszahlungen operative Gebarung				205 026,84	205 650,00	-623,16	196 146,49	200 900,00	-4 753,51
SA 0 / SA 1	(0) Nettoergebnis (21 - 22) / (1) Geldfluss operative Gebarung (31 - 32)				-201 568,03	-202 190,00	621,97	-196 146,49	-200 900,00	4 753,51
SU 23	Summe Haushaltsrücklagen				0,00	0,00	0,00	0,00	0,00	0,00
SA00	Nettoergebnis nach Zuw./Entn. Haushaltsrücklagen (Saldo 0 +/- SU23)				-201 568,03	-202 190,00	621,97			
Investive Gebarung										
SU 33	Summe Einzahlungen investive Gebarung							0,00	0,00	0,00
1/211100-042000	Amtsausstattung		3415	41					1 000,00	-1 000,00
SU 34	Summe Auszahlungen investive Gebarung							0,00	1 000,00	-1 000,00
SA2	Saldo (2) Geldfluss aus der Investiven Gebarung (33 - 34)							0,00	-1 000,00	1 000,00
SA3	Saldo (3) Nettofinanzierungssaldo (Saldo 1 + Saldo 2)							-196 146,49	-201 900,00	5 753,51
Finanzierungstätigkeit										
SU 35	Summe Einzahlungen aus der Finanzierungstätigkeit							0,00	0,00	0,00
SU 36	Summe Auszahlungen aus der Finanzierungstätigkeit							0,00	0,00	0,00
SA4	Saldo (4) Geldfluss aus der Finanzierungstätigkeit (35 - 36)							0,00	0,00	0,00
SA5	Saldo (5) Geldfluss aus der voranschlagswirksamen Gebarung (Saldo 3 + Saldo 4)							-196 146,49	-201 900,00	5 753,51
211200	Volksschule Thörl-Maglern									
Operative Gebarung										
SU 21 / 31	Summe Erträge / Einzahlungen operative Gebarung				0,00	0,00	0,00	0,00	0,00	0,00
1/211200-451000	Brennstoffe	2221	3221	23	4 838,23	5 400,00	-561,77	4 546,80	5 400,00	-853,20
1/211200-600100	Strom	2222	3222	24	795,98	400,00	395,98	795,98	400,00	395,98
1/211200-614000	Instandhaltung von Gebäuden	2224	3224	24		1 000,00	-1 000,00	1 488,00	1 000,00	488,00
1/211200-670000	Versicherungen	2222	3222	24	2 002,46	2 000,00	2,46	2 002,46	2 000,00	2,46
1/211200-710000	Öffentliche Abgaben	2225	3225	24	6,20	100,00	-93,80	6,20	100,00	-93,80
1/211200-711000	Geb.f.d.Ben.v.Gde.Einricht.u.Anl. (Kanal- und Müllgebühren)	2225	3225	24	795,70	1 000,00	-204,30	795,70	1 000,00	-204,30
1/211200-711100	Wasser	2225	3225	24	488,00	200,00	288,00	488,00	200,00	288,00
1/211200-720109	Kostenbeitrag Wirtschaftshof (Arbeiter)	2225	3225	24	1 741,50	300,00	1 441,50	1 741,50	300,00	1 441,50

		MVAG			Ergebnisrechnung			Finanzierungsrechnung		
		EH	FH	QU	RA 2020	VA 2020	RA - VA	RA 2020	VA 2020	RA - VA
1/211200-720209	Kostenbeitrag Wirtschaftshof (Maschinen, Fahrzeuge)	2225	3225	24	200,75	100,00	100,75	200,75	100,00	100,75
SU 22 / 32	Summe Aufwendungen / Auszahlungen operative Gebarung				10 868,82	10 500,00	368,82	12 065,39	10 500,00	1 565,39
SA 0 / SA 1	(0) Nettoergebnis (21 - 22) / (1) Geldfluss operative Gebarung (31 - 32)				-10 868,82	-10 500,00	-368,82	-12 065,39	-10 500,00	-1 565,39
SU 23	Summe Haushaltsrücklagen				0,00	0,00	0,00	0,00	0,00	0,00
SA00	Nettoergebnis nach Zuw./Entn. Haushaltsrücklagen (Saldo 0 +/- SU23)				-10 868,82	-10 500,00	-368,82			
Investive Gebarung										
SU 33	Summe Einzahlungen investive Gebarung							0,00	0,00	0,00
SU 34	Summe Auszahlungen investive Gebarung							0,00	0,00	0,00
SA2	Saldo (2) Geldfluss aus der Investiven Gebarung (33 - 34)							0,00	0,00	0,00
SA3	Saldo (3) Nettofinanzierungssaldo (Saldo 1 + Saldo 2)							-12 065,39	-10 500,00	-1 565,39
Finanzierungstätigkeit										
SU 35	Summe Einzahlungen aus der Finanzierungstätigkeit							0,00	0,00	0,00
SU 36	Summe Auszahlungen aus der Finanzierungstätigkeit							0,00	0,00	0,00
SA4	Saldo (4) Geldfluss aus der Finanzierungstätigkeit (35 - 36)							0,00	0,00	0,00
SA5	Saldo (5) Geldfluss aus der voranschlagswirksamen Gebarung (Saldo 3 + Saldo 4)							-12 065,39	-10 500,00	-1 565,39
22	Berufsbildender Unterricht; Anstalten der Lehrer- und Erzi									
220	Berufsbildende Pflichtschulen									
220000	Berufsbildende Pflichtschulen									
Operative Gebarung										
SU 21 / 31	Summe Erträge / Einzahlungen operative Gebarung				0,00	0,00	0,00	0,00	0,00	0,00
1/220000-751500	Lfd.Trsfzlg.a.Länder u.Landesfonds (Schulerhaltung Berufsschulen)	2231	3231	26	37 254,72	38 900,00	-1 645,28	37 254,72	38 900,00	-1 645,28
SU 22 / 32	Summe Aufwendungen / Auszahlungen operative Gebarung				37 254,72	38 900,00	-1 645,28	37 254,72	38 900,00	-1 645,28
SA 0 / SA 1	(0) Nettoergebnis (21 - 22) / (1) Geldfluss operative Gebarung (31 - 32)				-37 254,72	-38 900,00	1 645,28	-37 254,72	-38 900,00	1 645,28
SU 23	Summe Haushaltsrücklagen				0,00	0,00	0,00	0,00	0,00	0,00
SA00	Nettoergebnis nach Zuw./Entn. Haushaltsrücklagen (Saldo 0 +/- SU23)				-37 254,72	-38 900,00	1 645,28			
Investive Gebarung										
SU 33	Summe Einzahlungen investive Gebarung							0,00	0,00	0,00
SU 34	Summe Auszahlungen investive Gebarung							0,00	0,00	0,00
SA2	Saldo (2) Geldfluss aus der Investiven Gebarung (33 - 34)							0,00	0,00	0,00
SA3	Saldo (3) Nettofinanzierungssaldo (Saldo 1 + Saldo 2)							-37 254,72	-38 900,00	1 645,28
Finanzierungstätigkeit										
SU 35	Summe Einzahlungen aus der Finanzierungstätigkeit							0,00	0,00	0,00
SU 36	Summe Auszahlungen aus der Finanzierungstätigkeit							0,00	0,00	0,00
SA4	Saldo (4) Geldfluss aus der Finanzierungstätigkeit (35 - 36)							0,00	0,00	0,00

		MVAG MVAG QU			Ergebnisrechnung			Finanzierungsrechnung		
		EH	FH	QU	RA 2020	VA 2020	RA - VA	RA 2020	VA 2020	RA - VA
SA5	Saldo (5) Geldfluss aus der voranschlagswirksamen Gebarung (Saldo 3 + Saldo 4)							-37 254,72	-38 900,00	1 645,28
23	Förderung des Unterrichts									
232	Schülerbetreuung									
232000	Schülerbetreuung									
Operative Gebarung										
2/232000+861100	Kap. Trsfzlg. v. Ländern u. Landesfonds (LM Namibe)	2121	3121	15	75 000,00	75 000,00		75 000,00	75 000,00	
SU 21 / 31	Summe Erträge / Einzahlungen operative Gebarung				75 000,00	75 000,00	0,00	75 000,00	75 000,00	0,00
1/232000-400000	Materialien (Sicherer Schulweg)	2221	3221	23	950,73	1 600,00	-649,27	950,73	1 600,00	-649,27
1/232000-720109	Kostenbeitrag Wirtschaftshof (Arbeiter)	2225	3225	24		1 000,00	-1 000,00		1 000,00	-1 000,00
1/232000-720209	Kostenbeitrag Wirtschaftshof (Maschinen, Fahrzeuge)	2225	3225	24		500,00	-500,00		500,00	-500,00
1/232000-754000	Lfd.Trsfzlg.a.Kammern (WK f.Konz.)	2231	3231	26	31,50	100,00	-68,50	31,50	100,00	-68,50
1/232000-757000	Lfd.Trsfzlg.a.priv.Inst. (NAMIBE)	2234	3234	27	82 759,43	69 000,00	13 759,43	45 000,00	69 000,00	-24 000,00
1/232000-768000	Zuwend.o.Gegenl.a.phys. Pers.(BÜM u.Schikurse)	2234	3234	27	10 206,33	10 500,00	-293,67	10 206,33	10 500,00	-293,67
SU 22 / 32	Summe Aufwendungen / Auszahlungen operative Gebarung				93 947,99	82 700,00	11 247,99	56 188,56	82 700,00	-26 511,44
SA 0 / SA 1	(0) Nettoergebnis (21 - 22) / (1) Geldfluss operative Gebarung (31 - 32)				-18 947,99	-7 700,00	-11 247,99	18 811,44	-7 700,00	26 511,44
SU 23	Summe Haushaltsrücklagen				0,00	0,00	0,00	0,00	0,00	0,00
SA00	Nettoergebnis nach Zuw./Entn. Haushaltsrücklagen (Saldo 0 +/- SU23)				-18 947,99	-7 700,00	-11 247,99			
Investive Gebarung										
SU 33	Summe Einzahlungen investive Gebarung							0,00	0,00	0,00
SU 34	Summe Auszahlungen investive Gebarung							0,00	0,00	0,00
SA2	Saldo (2) Geldfluss aus der Investiven Gebarung (33 - 34)							0,00	0,00	0,00
SA3	Saldo (3) Nettofinanzierungssaldo (Saldo 1 + Saldo 2)							18 811,44	-7 700,00	26 511,44
Finanzierungstätigkeit										
SU 35	Summe Einzahlungen aus der Finanzierungstätigkeit							0,00	0,00	0,00
SU 36	Summe Auszahlungen aus der Finanzierungstätigkeit							0,00	0,00	0,00
SA4	Saldo (4) Geldfluss aus der Finanzierungstätigkeit (35 - 36)							0,00	0,00	0,00
SA5	Saldo (5) Geldfluss aus der voranschlagswirksamen Gebarung (Saldo 3 + Saldo 4)							18 811,44	-7 700,00	26 511,44

		MVAG	MVAG	QU	Ergebnisrechnung			Finanzierungsrechnung		
		EH	FH		RA 2020	VA 2020	RA - VA	RA 2020	VA 2020	RA - VA
24	Vorschulische Erziehung									
240	Kindergärten									
240010	Kindergarten St. Leonhard b.S.									
Operative Gebarung										
2/240010+813000	Erträge aus der Auflösung von Investitionszuschüssen (Kapitaltransfers)	2127			44,80	4 200,00	-4 155,20			
SU 21 / 31	Summe Erträge / Einzahlungen operative Gebarung				44,80	4 200,00	-4 155,20	0,00	0,00	0,00
1/240010-680000	Planmäßige Abschreibung	2226				8 500,00	-8 500,00			
1/240010-680300	Planmäßige Abschreibung	2226			7 129,58		7 129,58			
SU 22 / 32	Summe Aufwendungen / Auszahlungen operative Gebarung				7 129,58	8 500,00	-1 370,42	0,00	0,00	0,00
SA 0 / SA 1	(0) Nettoergebnis (21 - 22) / (1) Geldfluss operative Gebarung (31 - 32)				-7 084,78	-4 300,00	-2 784,78	0,00	0,00	0,00
6/240010+894000	Entnahmen zweckgebundenen Haushaltsrücklagen (Sonderprojekte)	2301			300 000,00	300 000,00				
SU 23	Summe Haushaltsrücklagen				300 000,00	300 000,00	0,00	0,00	0,00	0,00
SA00	Nettoergebnis nach Zuw./Entn. Haushaltsrücklagen (Saldo 0 +/- SU23)				292 915,22	295 700,00	-2 784,78			
Investive Gebarung										
6/240010+301200	Kap. Trsfzlg. v. Ländern (BZ a.R. LR Felner u. Ökofit)		3331	33				4 480,00		4 480,00
SU 33	Summe Einzahlungen investive Gebarung							4 480,00	0,00	4 480,00
5/240010-010000	Gebäude und Bauten		3413	40				712 957,72	841 400,00	-128 442,28
SU 34	Summe Auszahlungen investive Gebarung							712 957,72	841 400,00	-128 442,28
SA2	Saldo (2) Geldfluss aus der Investiven Gebarung (33 - 34)							-708 477,72	-841 400,00	132 922,28
SA3	Saldo (3) Nettofinanzierungssaldo (Saldo 1 + Saldo 2)							-708 477,72	-841 400,00	132 922,28
Finanzierungstätigkeit										
SU 35	Summe Einzahlungen aus der Finanzierungstätigkeit							0,00	0,00	0,00
SU 36	Summe Auszahlungen aus der Finanzierungstätigkeit							0,00	0,00	0,00
SA4	Saldo (4) Geldfluss aus der Finanzierungstätigkeit (35 - 36)							0,00	0,00	0,00
SA5	Saldo (5) Geldfluss aus der voranschlagswirksamen Gebarung (Saldo 3 + Saldo 4)							-708 477,72	-841 400,00	132 922,28
249	Sonstige Einrichtungen und Maßnahmen									
249000	Sonstige Einrichtungen und Maßnahmen									
Operative Gebarung										
2/249000+816400	Kosteners.f.sonst.Leistungen (Sonstige:Elternbeiträge)	2114	3114	13	3 540,00	3 000,00	540,00	3 580,00	3 000,00	580,00
SU 21 / 31	Summe Erträge / Einzahlungen operative Gebarung				3 540,00	3 000,00	540,00	3 580,00	3 000,00	580,00
1/249000-620000	Personen- und Gütertransporte (Kindergartentransport)	2222	3222	24	58 047,00	55 600,00	2 447,00	58 047,00	55 600,00	2 447,00
1/249000-700000	Mietzinse (Liliput)	2223	3223	24	9 600,00	9 600,00		9 600,00	9 600,00	

		MVAG			Ergebnisrechnung			Finanzierungsrechnung		
		EH	FH	QU	RA 2020	VA 2020	RA - VA	RA 2020	VA 2020	RA - VA
1/249000-751800	Lfd.Trsfzlg.a.Länder u.Landesfonds (Kinderbetreuungseinrichtungen)	2231	3231	26	164 925,36	152 600,00	12 325,36	164 925,36	152 600,00	12 325,36
1/249000-757000	Lfd.Trsfzlg.a.priv.Inst. (Pf.KG Arnoldstein f.Betr.)	2234	3234	27	157 538,82	190 000,00	-32 461,18	181 538,82	190 000,00	-8 461,18
1/249000-757100	Lfd.Trsfzlg.a.priv.Inst. (Pf.KG St. Leonhard f.Betr.)	2234	3234	27	88 958,99	90 000,00	-1 041,01	88 958,99	90 000,00	-1 041,01
1/249000-757200	Lfd.Trsfzlg.a.priv.Inst. (Sommerkindergarten)	2234	3234	27	3 000,00	3 500,00	-500,00	3 000,00	3 500,00	-500,00
1/249000-768000	Zuwend.o.Gegenl.a.phys. Pers. (Zusch.Kindergarten)	2234	3234	27	4 137,00	6 700,00	-2 563,00	4 137,00	6 700,00	-2 563,00
SU 22 / 32	Summe Aufwendungen / Auszahlungen operative Gebarung				486 207,17	508 000,00	-21 792,83	510 207,17	508 000,00	2 207,17
SA 0 / SA 1	(0) Nettoergebnis (21 - 22) / (1) Geldfluss operative Gebarung (31 - 32)				-482 667,17	-505 000,00	22 332,83	-506 627,17	-505 000,00	-1 627,17
SU 23	Summe Haushaltsrücklagen				0,00	0,00	0,00	0,00	0,00	0,00
SA00	Nettoergebnis nach Zuw./Entn. Haushaltsrücklagen (Saldo 0 +/- SU23)				-482 667,17	-505 000,00	22 332,83			
Investive Gebarung										
SU 33	Summe Einzahlungen investive Gebarung							0,00	0,00	0,00
SU 34	Summe Auszahlungen investive Gebarung							0,00	0,00	0,00
SA2	Saldo (2) Geldfluss aus der Investiven Gebarung (33 - 34)							0,00	0,00	0,00
SA3	Saldo (3) Nettofinanzierungssaldo (Saldo 1 + Saldo 2)							-506 627,17	-505 000,00	-1 627,17
Finanzierungstätigkeit										
SU 35	Summe Einzahlungen aus der Finanzierungstätigkeit							0,00	0,00	0,00
SU 36	Summe Auszahlungen aus der Finanzierungstätigkeit							0,00	0,00	0,00
SA4	Saldo (4) Geldfluss aus der Finanzierungstätigkeit (35 - 36)							0,00	0,00	0,00
SA5	Saldo (5) Geldfluss aus der voranschlagswirksamen Gebarung (Saldo 3 + Saldo 4)							-506 627,17	-505 000,00	-1 627,17
26 Sport und außerschulische Leibeserziehung										
262 Sportplätze										
262000 Sportplätze										
Operative Gebarung										
2/262000+813000	Erträge aus der Auflösung von Investitionszuschüssen (Kapitaltransfers)		2127		54 262,22	53 940,00	322,22			
SU 21 / 31	Summe Erträge / Einzahlungen operative Gebarung				54 262,22	53 940,00	322,22	0,00	0,00	0,00
1/262000-400000	Materialien	2221	3221	23	3 074,78	3 500,00	-425,22	3 074,78	3 500,00	-425,22
1/262000-614000	Instandhaltung von Gebäuden	2224	3224	24	3 770,46	5 000,00	-1 229,54	3 438,70	5 000,00	-1 561,30
1/262000-619000	Instandhaltung von Sonderanlagen (Sportplätze)	2224	3224	24	6 330,57	6 000,00	330,57	6 330,57	6 000,00	330,57
1/262000-670000	Versicherungen	2222	3222	24	3 642,65	3 500,00	142,65	3 642,65	3 500,00	142,65
1/262000-680000	Planmäßige Abschreibung		2226			83 730,00	-83 730,00			
1/262000-680300	Planmäßige Abschreibung		2226		83 980,26		83 980,26			

		MVAG			Ergebnisrechnung			Finanzierungsrechnung		
		EH	FH	QU	RA 2020	VA 2020	RA - VA	RA 2020	VA 2020	RA - VA
1/262000-700000	Mietzinse (Pacht Konvent f.ECA)	2223	3223	24	2 921,71	2 900,00	21,71	2 921,71	2 900,00	21,71
1/262000-720109	Kostenbeitrag Wirtschaftshof (Arbeiter)	2225	3225	24	4 854,11	4 000,00	854,11	4 854,11	4 000,00	854,11
1/262000-720209	Kostenbeitrag Wirtschaftshof (Maschinen, Fahrzeuge)	2225	3225	24	933,00	1 500,00	-567,00	1 653,00	1 500,00	153,00
1/262000-757000	Lfd.Trsfzlg.a.priv.Inst. (FZP Schütt)	2234	3234	27	15 000,00	20 000,00	-5 000,00	15 000,00	20 000,00	-5 000,00
SU 22 / 32	Summe Aufwendungen / Auszahlungen operative Gebarung				124 507,54	130 130,00	-5 622,46	40 915,52	46 400,00	-5 484,48
SA 0 / SA 1	(0) Nettoergebnis (21 - 22) / (1) Geldfluss operative Gebarung (31 - 32)				-70 245,32	-76 190,00	5 944,68	-40 915,52	-46 400,00	5 484,48
SU 23	Summe Haushaltsrücklagen				0,00	0,00	0,00	0,00	0,00	0,00
SA00	Nettoergebnis nach Zuw./Entn. Haushaltsrücklagen (Saldo 0 +/- SU23)				-70 245,32	-76 190,00	5 944,68			
Investive Gebarung										
6/262000+301000	Kap. Trsfzlg. v. Ländern u. Landesfonds (BZ i.R. 2019)		3331	33				20 000,00	20 000,00	
SU 33	Summe Einzahlungen investive Gebarung							20 000,00	20 000,00	0,00
SU 34	Summe Auszahlungen investive Gebarung							0,00	0,00	0,00
SA2	Saldo (2) Geldfluss aus der Investiven Gebarung (33 - 34)							20 000,00	20 000,00	0,00
SA3	Saldo (3) Nettofinanzierungssaldo (Saldo 1 + Saldo 2)							-20 915,52	-26 400,00	5 484,48
Finanzierungstätigkeit										
SU 35	Summe Einzahlungen aus der Finanzierungstätigkeit							0,00	0,00	0,00
SU 36	Summe Auszahlungen aus der Finanzierungstätigkeit							0,00	0,00	0,00
SA4	Saldo (4) Geldfluss aus der Finanzierungstätigkeit (35 - 36)							0,00	0,00	0,00
SA5	Saldo (5) Geldfluss aus der voranschlagswirksamen Gebarung (Saldo 3 + Saldo 4)							-20 915,52	-26 400,00	5 484,48
269	Sonstige Einrichtungen und Maßnahmen									
269000	Sonstige Einrichtungen und Maßnahmen									
Operative Gebarung										
2/269000+823000	Zinsen (Sonderrücklage)	2131	3131	14	25,80	100,00	-74,20	25,80	100,00	-74,20
SU 21 / 31	Summe Erträge / Einzahlungen operative Gebarung				25,80	100,00	-74,20	25,80	100,00	-74,20
1/269000-413000	Handelswaren (Pokale und Ehrenzeichen)	2221	3221	23	500,00	500,00		500,00	500,00	
1/269000-5	Personalkonten verdichtet	22	32		1 517,12	2 000,00	-482,88	1 517,12	2 000,00	-482,88
1/269000-600100	Strom (Sportförderung)	2222	3222	24	2 039,37	2 300,00	-260,63	2 039,37	2 300,00	-260,63
1/269000-670000	Versicherungen (Sportförderung)	2222	3222	24	1 826,27	2 000,00	-173,73	1 826,27	2 000,00	-173,73
1/269000-705000	Mietzinse, Leasing VW Kombi (Sportförderung Vereinsbus)	2223	3223	24	6 612,60	6 600,00	12,60	6 612,60	6 600,00	12,60
1/269000-710100	Öffentliche Abgaben (KEST)	2225	3225	24	6,46	100,00	-93,54	6,46	100,00	-93,54
1/269000-720109	Kostenbeitrag Wirtschaftshof (Arbeiter)	2225	3225	24	5 622,75	10 000,00	-4 377,25	5 622,75	10 000,00	-4 377,25
1/269000-720209	Kostenbeitrag Wirtschaftshof (Maschinen, Fahrzeuge)	2225	3225	24	3 688,92	2 500,00	1 188,92	3 688,92	2 500,00	1 188,92
1/269000-757000	Lfd.Trsfzlg.a.priv.Inst. (Förderung Sportvereine)	2234	3234	27	16 289,54	22 000,00	-5 710,46	15 695,83	22 000,00	-6 304,17

		MVAG			Ergebnisrechnung			Finanzierungsrechnung		
		EH	FH	QU	RA 2020	VA 2020	RA - VA	RA 2020	VA 2020	RA - VA
1/269000-757400	Lfd.Trsfzlg.a.priv.Inst. (Leas.SCA Kombi)	2234	3234	27	4 401,90	3 400,00	1 001,90	4 401,90	3 400,00	1 001,90
1/269000-757600	Lfd.Trsfzlg.a.priv.Inst. (BK SV T.,SCA,ECA,TCA)	2234	3234	27	5 000,00	6 000,00	-1 000,00	2 000,00	6 000,00	-4 000,00
1/269000-757700	Lfd.Trsfzlg.a.priv.Inst. (Zuschuss Platzsanierung FC.R.)	2234	3234	27	59 400,00	59 400,00		59 400,00	59 400,00	
1/269000-757900	Lfd.Trsfzlg.a.priv.Inst. (ECA f.NWFörd)	2234	3234	27	2 000,00	4 000,00	-2 000,00	2 000,00	4 000,00	-2 000,00
SU 22 / 32	Summe Aufwendungen / Auszahlungen operative Gebarung				108 904,93	120 800,00	-11 895,07	105 311,22	120 800,00	-15 488,78
SA 0 / SA 1	(0) Nettoergebnis (21 - 22) / (1) Geldfluss operative Gebarung (31 - 32)				-108 879,13	-120 700,00	11 820,87	-105 285,42	-120 700,00	15 414,58
2/269000+894000	Entnahmen von zweckgebundenen Haushaltsrücklagen	2301			25 000,00	25 000,00				
1/269000-794000	Zuweisung an zweckgebundene Haushaltsrücklagen	2401			19,34	100,00	80,66			
SU 23	Summe Haushaltsrücklagen				24 980,66	24 900,00	80,66	0,00	0,00	0,00
SA00	Nettoergebnis nach Zuw./Entn. Haushaltsrücklagen (Saldo 0 +/- SU23)				-83 898,47	-95 800,00	11 901,53			
Investive Gebarung										
SU 33	Summe Einzahlungen investive Gebarung							0,00	0,00	0,00
SU 34	Summe Auszahlungen investive Gebarung							0,00	0,00	0,00
SA2	Saldo (2) Geldfluss aus der Investiven Gebarung (33 - 34)							0,00	0,00	0,00
SA3	Saldo (3) Nettofinanzierungssaldo (Saldo 1 + Saldo 2)							-105 285,42	-120 700,00	15 414,58
Finanzierungstätigkeit										
SU 35	Summe Einzahlungen aus der Finanzierungstätigkeit							0,00	0,00	0,00
SU 36	Summe Auszahlungen aus der Finanzierungstätigkeit							0,00	0,00	0,00
SA4	Saldo (4) Geldfluss aus der Finanzierungstätigkeit (35 - 36)							0,00	0,00	0,00
SA5	Saldo (5) Geldfluss aus der voranschlagswirksamen Gebarung (Saldo 3 + Saldo 4)							-105 285,42	-120 700,00	15 414,58
27	Erwachsenenbildung									
270	Volkshochschulen									
270000	Volkshochschulen									
Operative Gebarung										
SU 21 / 31	Summe Erträge / Einzahlungen operative Gebarung				0,00	0,00	0,00	0,00	0,00	0,00
1/270000-757000	Lfd.Trsfzlg.a.priv.Inst. (Reinigung, Porto)	2234	3234	27	500,00	500,00		500,00	500,00	
SU 22 / 32	Summe Aufwendungen / Auszahlungen operative Gebarung				500,00	500,00	0,00	500,00	500,00	0,00
SA 0 / SA 1	(0) Nettoergebnis (21 - 22) / (1) Geldfluss operative Gebarung (31 - 32)				-500,00	-500,00	0,00	-500,00	-500,00	0,00
SU 23	Summe Haushaltsrücklagen				0,00	0,00	0,00	0,00	0,00	0,00
SA00	Nettoergebnis nach Zuw./Entn. Haushaltsrücklagen (Saldo 0 +/- SU23)				-500,00	-500,00	0,00			
Investive Gebarung										
SU 33	Summe Einzahlungen investive Gebarung							0,00	0,00	0,00
SU 34	Summe Auszahlungen investive Gebarung							0,00	0,00	0,00

	MVAG	MVAG	QU	Ergebnisrechnung			Finanzierungsrechnung			
				EH	FH		RA 2020	VA 2020	RA - VA	RA 2020
SA2								0,00	0,00	0,00
SA3								-500,00	-500,00	0,00
Finanzierungstätigkeit										
SU 35								0,00	0,00	0,00
SU 36								0,00	0,00	0,00
SA4								0,00	0,00	0,00
SA5								-500,00	-500,00	0,00
271 Volksbildungswerke										
271000 Volksbildungswerke										
Operative Gebarung										
SU 21 / 31								0,00	0,00	0,00
1/271000-757000	Lfd.Trsfzlg.a.priv.Inst. (Kulturvereine)	2234	3234	27				500,00	-500,00	500,00
SU 22 / 32								0,00	500,00	-500,00
SA 0 / SA 1								0,00	-500,00	500,00
SU 23								0,00	0,00	0,00
SA00								0,00	-500,00	500,00
Investive Gebarung										
SU 33								0,00	0,00	0,00
SU 34								0,00	0,00	0,00
SA2								0,00	0,00	0,00
SA3								0,00	-500,00	500,00
Finanzierungstätigkeit										
SU 35								0,00	0,00	0,00
SU 36								0,00	0,00	0,00
SA4								0,00	0,00	0,00
SA5								0,00	-500,00	500,00
273 Volksbüchereien										
273000 Volksbüchereien										
Operative Gebarung										
2/273000+810000	Leistungserlöse (Buchleihgebühren)	2114	3114	13	216,00	400,00	-184,00	216,00	400,00	-184,00
SU 21 / 31								216,00	400,00	-184,00
1/273000-400000	Materialien	2221	3221	23	680,80	1 000,00	-319,20	680,80	1 000,00	-319,20
1/273000-600100	Fernwärme	2222	3222	24	1 000,00	1 000,00		1 000,00	1 000,00	
1/273000-725000	Bibliothekserfordernisse	2225	3225	24	159,06	200,00	-40,94	159,06	200,00	-40,94
SU 22 / 32								1 839,86	2 200,00	-360,14
SA 0 / SA 1								-1 623,86	-1 800,00	176,14

	MVAG	MVAG QU	Ergebnisrechnung			Finanzierungsrechnung				
			EH	FH	RA 2020	VA 2020	RA - VA	RA 2020	VA 2020	RA - VA
SU 23		Summe Haushaltsrücklagen			0,00	0,00	0,00	0,00	0,00	0,00
SA00		Nettoergebnis nach Zuw./Entn. Haushaltsrücklagen (Saldo 0 +/- SU23)			-1 623,86	-1 800,00	176,14			
Investive Gebarung										
SU 33		Summe Einzahlungen investive Gebarung						0,00	0,00	0,00
SU 34		Summe Auszahlungen investive Gebarung						0,00	0,00	0,00
SA2		Saldo (2) Geldfluss aus der Investiven Gebarung (33 – 34)						0,00	0,00	0,00
SA3		Saldo (3) Nettofinanzierungssaldo (Saldo 1 + Saldo 2)						-1 623,86	-1 800,00	176,14
Finanzierungstätigkeit										
SU 35		Summe Einzahlungen aus der Finanzierungstätigkeit						0,00	0,00	0,00
SU 36		Summe Auszahlungen aus der Finanzierungstätigkeit						0,00	0,00	0,00
SA4		Saldo (4) Geldfluss aus der Finanzierungstätigkeit (35 – 36)						0,00	0,00	0,00
SA5		Saldo (5) Geldfluss aus der voranschlagswirksamen Gebarung (Saldo 3 + Saldo 4)						-1 623,86	-1 800,00	176,14

		MVAG	MVAG	QU	Ergebnisrechnung			Finanzierungsrechnung		
		EH	FH		RA 2020	VA 2020	RA - VA	RA 2020	VA 2020	RA - VA
3 Kunst, Kultur und Kultus										
32	Musik und darstellende Kunst									
320	Ausbildung in Musik und darstellender Kunst									
320000	Ausbildung in Musik und darstellender Kunst									
Operative Gebarung										
2/320000+816300	Kosteners.f.sonst.Leistungen (Gemeinden:Musikschule)	2114	3114	13	798,26	700,00	98,26	798,26	700,00	98,26
SU 21 / 31	Summe Erträge / Einzahlungen operative Gebarung				798,26	700,00	98,26	798,26	700,00	98,26
1/320000-700000	Mietzinse (HS Arnoldstein)	2223	3223	24	11 356,92	11 400,00	-43,08	11 356,92	11 400,00	-43,08
1/320000-729000	Sonstige Ausgaben (Musikschule)	2225	3225	24	3 906,80	1 500,00	2 406,80	3 839,91	1 500,00	2 339,91
1/320000-729100	Schulerhaltungsbeitrag (Musikschule Villach)	2225	3225	24	2 934,58	3 000,00	-65,42	2 934,58	3 000,00	-65,42
SU 22 / 32	Summe Aufwendungen / Auszahlungen operative Gebarung				18 198,30	15 900,00	2 298,30	18 131,41	15 900,00	2 231,41
SA 0 / SA 1	(0) Nettoergebnis (21 - 22) / (1) Geldfluss operative Gebarung (31 - 32)				-17 400,04	-15 200,00	-2 200,04	-17 333,15	-15 200,00	-2 133,15
SU 23	Summe Haushaltsrücklagen				0,00	0,00	0,00	0,00	0,00	0,00
SA00	Nettoergebnis nach Zuw./Entn. Haushaltsrücklagen (Saldo 0 +/- SU23)				-17 400,04	-15 200,00	-2 200,04			
Investive Gebarung										
SU 33	Summe Einzahlungen investive Gebarung							0,00	0,00	0,00
SU 34	Summe Auszahlungen investive Gebarung							0,00	0,00	0,00
SA2	Saldo (2) Geldfluss aus der Investiven Gebarung (33 - 34)							0,00	0,00	0,00
SA3	Saldo (3) Nettofinanzierungssaldo (Saldo 1 + Saldo 2)							-17 333,15	-15 200,00	-2 133,15
Finanzierungstätigkeit										
SU 35	Summe Einzahlungen aus der Finanzierungstätigkeit							0,00	0,00	0,00
SU 36	Summe Auszahlungen aus der Finanzierungstätigkeit							0,00	0,00	0,00
SA4	Saldo (4) Geldfluss aus der Finanzierungstätigkeit (35 - 36)							0,00	0,00	0,00
SA5	Saldo (5) Geldfluss aus der voranschlagswirksamen Gebarung (Saldo 3 + Saldo 4)							-17 333,15	-15 200,00	-2 133,15
322	Maßnahmen zur Förderung der Musikpflege									
322000	Maßnahmen zur Förderung der Musikpflege									
Operative Gebarung										
SU 21 / 31	Summe Erträge / Einzahlungen operative Gebarung				0,00	0,00	0,00	0,00	0,00	0,00
1/322000-720109	Kostenbeitrag Wirtschaftshof (Arbeiter)	2225	3225	24		2 400,00	-2 400,00		2 400,00	-2 400,00
1/322000-720209	Kostenbeitrag Wirtschaftshof (Maschinen, Fahrzeuge)	2225	3225	24		500,00	-500,00		500,00	-500,00
1/322000-757000	Lfd.Trsfzlg.a.priv.Inst. (Musik- u.Gesangsvereine)	2234	3234	27	5 328,25	7 000,00	-1 671,75	5 328,25	7 000,00	-1 671,75
SU 22 / 32	Summe Aufwendungen / Auszahlungen operative Gebarung				5 328,25	9 900,00	-4 571,75	5 328,25	9 900,00	-4 571,75

	MVAG	MVAG	QU	Ergebnisrechnung			Finanzierungsrechnung					
				EH	FH		RA 2020	VA 2020	RA - VA	RA 2020	VA 2020	RA - VA
SA 0 / SA 1				(0) Nettoergebnis (21 - 22) / (1) Geldfluss operative Gebarung (31 - 32)			-5 328,25	-9 900,00	4 571,75	-5 328,25	-9 900,00	4 571,75
SU 23				Summe Haushaltsrücklagen			0,00	0,00	0,00	0,00	0,00	0,00
SA00				Nettoergebnis nach Zuw./Entn. Haushaltsrücklagen (Saldo 0 +/- SU23)			-5 328,25	-9 900,00	4 571,75			
Investive Gebarung												
SU 33				Summe Einzahlungen investive Gebarung						0,00	0,00	0,00
SU 34				Summe Auszahlungen investive Gebarung						0,00	0,00	0,00
SA2				Saldo (2) Geldfluss aus der Investiven Gebarung (33 - 34)						0,00	0,00	0,00
SA3				Saldo (3) Nettofinanzierungssaldo (Saldo 1 + Saldo 2)						-5 328,25	-9 900,00	4 571,75
Finanzierungstätigkeit												
SU 35				Summe Einzahlungen aus der Finanzierungstätigkeit						0,00	0,00	0,00
SU 36				Summe Auszahlungen aus der Finanzierungstätigkeit						0,00	0,00	0,00
SA4				Saldo (4) Geldfluss aus der Finanzierungstätigkeit (35 - 36)						0,00	0,00	0,00
SA5				Saldo (5) Geldfluss aus der voranschlagswirksamen Gebarung (Saldo 3 + Saldo 4)						-5 328,25	-9 900,00	4 571,75
36 Heimatpflege												
360 Heimatmuseen												
360000 Heimatmuseen												
Operative Gebarung												
2/360000+813000				Erträge aus der Auflösung von Investitionszuschüssen (Kapitaltransfers)	2127				4 600,00			-4 600,00
2/360000+829000				Sonstige Einnahmen	2116	3116	18		100,00			-100,00
SU 21 / 31				Summe Erträge / Einzahlungen operative Gebarung						0,00	4 700,00	-4 700,00
1/360000-5				Personalkonten verdichtet	22	32			700,00			-700,00
1/360000-600100				Strom	2222	3222	24	1 384,93	2 400,00		1 384,93	2 400,00
1/360000-680000				Planmäßige Abschreibung	2226				5 200,00			-5 200,00
1/360000-720109				Kostenbeitrag Wirtschaftshof (Arbeiter)	2225	3225	24	1 336,75	500,00		1 336,75	500,00
1/360000-728000				Entgelte für sonstige Leistungen (Museumsverein)	2225	3225	24	10,00	200,00		10,00	200,00
1/360000-729100				Sonstige Aufwendungen (interne-Verr. IDAGO)	2225	3225	24		114 000,00			-114 000,00
1/360000-757000				Lfd.Trsfzlg.a.priv.Inst. (Greißlermuseum)	2234	3234	27		200,00			-200,00
SU 22 / 32				Summe Aufwendungen / Auszahlungen operative Gebarung						2 731,68	123 200,00	-120 468,32
SA 0 / SA 1				(0) Nettoergebnis (21 - 22) / (1) Geldfluss operative Gebarung (31 - 32)						-2 731,68	-118 500,00	115 768,32
6/360000+894000				Entnahmen Rücklagen (FV-Rücklage)	2301			60 000,00	60 000,00			
SU 23				Summe Haushaltsrücklagen						60 000,00	60 000,00	0,00
SA00				Nettoergebnis nach Zuw./Entn. Haushaltsrücklagen (Saldo 0 +/- SU23)						57 268,32	-58 500,00	115 768,32

	MVAG	MVAG	QU	Ergebnisrechnung			Finanzierungsrechnung				
				EH	FH		RA 2020	VA 2020	RA - VA	RA 2020	VA 2020
Investive Gebarung											
6/360000+302110											
	Kap. Trsf. v. Gemeinde intern (IDAGO, Museum)		3331	33					114 000,00	-114 000,00	
SU 33	Summe Einzahlungen investive Gebarung							0,00	114 000,00	-114 000,00	
5/360000-010000	Gebäude und Bauten		3413	40				114 222,60	180 000,00	-65 777,40	
SU 34	Summe Auszahlungen investive Gebarung							114 222,60	180 000,00	-65 777,40	
SA2	Saldo (2) Geldfluss aus der Investiven Gebarung (33 – 34)							-114 222,60	-66 000,00	-48 222,60	
SA3	Saldo (3) Nettofinanzierungssaldo (Saldo 1 + Saldo 2)							-116 954,28	-183 900,00	66 945,72	
Finanzierungstätigkeit											
SU 35	Summe Einzahlungen aus der Finanzierungstätigkeit							0,00	0,00	0,00	
SU 36	Summe Auszahlungen aus der Finanzierungstätigkeit							0,00	0,00	0,00	
SA4	Saldo (4) Geldfluss aus der Finanzierungstätigkeit (35 – 36)							0,00	0,00	0,00	
SA5	Saldo (5) Geldfluss aus der voranschlagswirksamen Gebarung (Saldo 3 + Saldo 4)							-116 954,28	-183 900,00	66 945,72	
362	Denkmalpflege										
362000	Denkmalpflege										
Operative Gebarung											
SU 21 / 31	Summe Erträge / Einzahlungen operative Gebarung				0,00	0,00	0,00	0,00	0,00	0,00	
1/362000-619000	Instandhaltung v.Sonderanlagen (Denkmäler)		2224	3224	24	90,80	500,00	-409,20	90,80	500,00	-409,20
1/362000-670000	Versicherungen		2222	3222	24	6 248,45	6 000,00	248,45	6 248,45	6 000,00	248,45
1/362000-700000	Mietzinse (Konventgarten)		2223	3223	24	490,77	500,00	-9,23	974,79	500,00	474,79
1/362000-720109	Kostenbeitrag Wirtschaftshof (Arbeiter)		2225	3225	24	8 038,50	2 000,00	6 038,50	8 038,50	2 000,00	6 038,50
1/362000-720209	Kostenbeitrag Wirtschaftshof (Maschinen, Fahrzeuge)		2225	3225	24	51,75	500,00	-448,25	51,75	500,00	-448,25
1/362000-728000	Entgelte für sonstige Leistungen (Klosterruine)		2225	3225	24	1 500,00	1 500,00		1 500,00	1 500,00	
1/362000-757100	Lfd.Trsfzlg.a.priv.Inst. (Rev.Verein Bened.Kloster)		2234	3234	27	4 000,00	8 000,00	-4 000,00	4 000,00	8 000,00	-4 000,00
SU 22 / 32	Summe Aufwendungen / Auszahlungen operative Gebarung				20 420,27	19 000,00	1 420,27	20 904,29	19 000,00	1 904,29	
SA 0 / SA 1	(0) Nettoergebnis (21 - 22) / (1) Geldfluss operative Gebarung (31 – 32)				-20 420,27	-19 000,00	-1 420,27	-20 904,29	-19 000,00	-1 904,29	
SU 23	Summe Haushaltsrücklagen				0,00	0,00	0,00	0,00	0,00	0,00	
SA00	Nettoergebnis nach Zuw./Entn. Haushaltsrücklagen (Saldo 0 +/- SU23)				-20 420,27	-19 000,00	-1 420,27				
Investive Gebarung											
SU 33	Summe Einzahlungen investive Gebarung							0,00	0,00	0,00	
SU 34	Summe Auszahlungen investive Gebarung							0,00	0,00	0,00	
SA2	Saldo (2) Geldfluss aus der Investiven Gebarung (33 – 34)							0,00	0,00	0,00	
SA3	Saldo (3) Nettofinanzierungssaldo (Saldo 1 + Saldo 2)							-20 904,29	-19 000,00	-1 904,29	

		MVAG MVAG QU			Ergebnisrechnung			Finanzierungsrechnung		
		EH	FH		RA 2020	VA 2020	RA - VA	RA 2020	VA 2020	RA - VA
Finanzierungstätigkeit										
SU 35	Summe Einzahlungen aus der Finanzierungstätigkeit							0,00	0,00	0,00
SU 36	Summe Auszahlungen aus der Finanzierungstätigkeit							0,00	0,00	0,00
SA4	Saldo (4) Geldfluss aus der Finanzierungstätigkeit (35 – 36)							0,00	0,00	0,00
SA5	Saldo (5) Geldfluss aus der voranschlagswirksamen Gebarung (Saldo 3 + Saldo 4)							-20 904,29	-19 000,00	-1 904,29
362100 Denkmalpflege Schrottturm										
Operative Gebarung										
SU 21 / 31	Summe Erträge / Einzahlungen operative Gebarung				0,00	0,00	0,00	0,00	0,00	0,00
1/362100-614000	Instandhaltung von Gebäuden	2224	3224	24	20,84	500,00	-479,16	20,84	500,00	-479,16
1/362100-670000	Versicherungen	2222	3222	24	2 325,80	2 500,00	-174,20	2 325,80	2 500,00	-174,20
1/362100-710000	Öffentliche Abgaben	2225	3225	24	46,15	100,00	-53,85	46,15	100,00	-53,85
1/362100-720109	Kostenbeitrag Wirtschaftshof (Arbeiter)	2225	3225	24		500,00	-500,00		500,00	-500,00
SU 22 / 32	Summe Aufwendungen / Auszahlungen operative Gebarung				2 392,79	3 600,00	-1 207,21	2 392,79	3 600,00	-1 207,21
SA 0 / SA 1	(0) Nettoergebnis (21 - 22) / (1) Geldfluss operative Gebarung (31 – 32)				-2 392,79	-3 600,00	1 207,21	-2 392,79	-3 600,00	1 207,21
SU 23	Summe Haushaltsrücklagen				0,00	0,00	0,00	0,00	0,00	0,00
SA00	Nettoergebnis nach Zuw./Entn. Haushaltsrücklagen (Saldo 0 +/- SU23)				-2 392,79	-3 600,00	1 207,21			
Investive Gebarung										
SU 33	Summe Einzahlungen investive Gebarung							0,00	0,00	0,00
SU 34	Summe Auszahlungen investive Gebarung							0,00	0,00	0,00
SA2	Saldo (2) Geldfluss aus der Investiven Gebarung (33 – 34)							0,00	0,00	0,00
SA3	Saldo (3) Nettofinanzierungssaldo (Saldo 1 + Saldo 2)							-2 392,79	-3 600,00	1 207,21
Finanzierungstätigkeit										
SU 35	Summe Einzahlungen aus der Finanzierungstätigkeit							0,00	0,00	0,00
SU 36	Summe Auszahlungen aus der Finanzierungstätigkeit							0,00	0,00	0,00
SA4	Saldo (4) Geldfluss aus der Finanzierungstätigkeit (35 – 36)							0,00	0,00	0,00
SA5	Saldo (5) Geldfluss aus der voranschlagswirksamen Gebarung (Saldo 3 + Saldo 4)							-2 392,79	-3 600,00	1 207,21
369 Sonstige Einrichtungen und Maßnahmen										
369000 Sonstige Einrichtungen und Maßnahmen										
Operative Gebarung										
2/369000+828000	Rückersätze von Ausgaben (Kartenerlöse div. Veranstaltungen)	2116	3116	18	1 645,00	10 000,00	-8 355,00	1 645,00	10 000,00	-8 355,00
2/369000+861100	Kap. Trszlg. Ländern (BZ a.R. Gemeinschafts-, Kultur-u. Vereinsförderung)	2121	3121	15	21 177,00	21 200,00	-23,00	21 177,00	21 200,00	-23,00
SU 21 / 31	Summe Erträge / Einzahlungen operative Gebarung				22 822,00	31 200,00	-8 378,00	22 822,00	31 200,00	-8 378,00
1/369000-720109	Kostenbeitrag Wirtschaftshof (Arbeiter)	2225	3225	24	8 325,75	9 000,00	-674,25	8 325,75	9 000,00	-674,25

		MVAG			Ergebnisrechnung			Finanzierungsrechnung		
		EH	FH	QU	RA 2020	VA 2020	RA - VA	RA 2020	VA 2020	RA - VA
1/369000-720209	Kostenbeitrag Wirtschaftshof (Maschinen, Fahrzeuge)	2225	3225	24	818,50	2 000,00	-1 181,50	818,50	2 000,00	-1 181,50
1/369000-728000		2225	3225	24	5 759,00	9 000,00	-3 241,00	5 493,00	9 000,00	-3 507,00
1/369000-728200	Entgelte für sonstige Leistungen (Jugendförderung)	2225	3225	24	4 089,00	5 000,00	-911,00	4 089,00	5 000,00	-911,00
1/369000-728300	Entgelte für sonstige Leistungen (Jugendförderung, BBDE)	2225	3225	24	50 000,00	50 000,00		50 000,00	50 000,00	
1/369000-757000	Lfd.Trsfzlg.a.priv.Inst. (Freizeit- u. sonst.Vereine)	2234	3234	27	1 400,00	1 500,00	-100,00	1 400,00	1 500,00	-100,00
1/369000-757100	Lfd.Trsfzlg.a.priv.Inst. (Kulturveranstaltungen)	2234	3234	27	2 480,60	15 000,00	-12 519,40	2 480,60	15 000,00	-12 519,40
1/369000-757200	Lfd.Trsfzlg.a.priv.Inst. (Guten Morgen Österreich)	2234	3234	27	3 439,49	3 000,00	439,49	3 439,49	3 000,00	439,49
1/369000-757500	Lfd. Trsfzlg. a.priv.Inst. (BZ a.R. Vereine, LR Fellner)	2234	3234	27	21 200,00	21 200,00		20 700,00	21 200,00	-500,00
SU 22 / 32	Summe Aufwendungen / Auszahlungen operative Gebarung				97 512,34	115 700,00	-18 187,66	96 746,34	115 700,00	-18 953,66
SA 0 / SA 1	(0) Nettoergebnis (21 - 22) / (1) Geldfluss operative Gebarung (31 - 32)				-74 690,34	-84 500,00	9 809,66	-73 924,34	-84 500,00	10 575,66
SU 23	Summe Haushaltsrücklagen				0,00	0,00	0,00	0,00	0,00	0,00
SA00	Nettoergebnis nach Zuw./Entn. Haushaltsrücklagen (Saldo 0 +/- SU23)				-74 690,34	-84 500,00	9 809,66			
Investive Gebarung										
SU 33	Summe Einzahlungen investive Gebarung							0,00	0,00	0,00
SU 34	Summe Auszahlungen investive Gebarung							0,00	0,00	0,00
SA2	Saldo (2) Geldfluss aus der Investiven Gebarung (33 - 34)							0,00	0,00	0,00
SA3	Saldo (3) Nettofinanzierungssaldo (Saldo 1 + Saldo 2)							-73 924,34	-84 500,00	10 575,66
Finanzierungstätigkeit										
SU 35	Summe Einzahlungen aus der Finanzierungstätigkeit							0,00	0,00	0,00
SU 36	Summe Auszahlungen aus der Finanzierungstätigkeit							0,00	0,00	0,00
SA4	Saldo (4) Geldfluss aus der Finanzierungstätigkeit (35 - 36)							0,00	0,00	0,00
SA5	Saldo (5) Geldfluss aus der voranschlagswirksamen Gebarung (Saldo 3 + Saldo 4)							-73 924,34	-84 500,00	10 575,66
38	Sonstige Kulturpflege									
380	Einrichtungen der Kulturpflege									
380000	Kulturhaus Arnoldstein									
Operative Gebarung										
2/380000+811000	Einn.a.Verm.u.Verp. (Benützungsentgelt)	2115	3115	14	496,80	300,00	196,80	496,80	300,00	196,80
2/380000+813000	Erträge aus der Auflösung von Investitionszuschüssen (Kapitaltransfers)		2127		6 609,05	6 770,00	-160,95			
2/380000+816400	Kosteners.f.sonst.Leistungen (Sonstige: Reinigung u.Sonst.)	2114	3114	13	460,00	500,00	-40,00	460,00	500,00	-40,00
SU 21 / 31	Summe Erträge / Einzahlungen operative Gebarung				7 565,85	7 570,00	-4,15	956,80	800,00	156,80

		MVAG			Ergebnisrechnung			Finanzierungsrechnung		
		EH	FH	QU	RA 2020	VA 2020	RA - VA	RA 2020	VA 2020	RA - VA
1/380000-5	Personalkonten verdichtet	22	32		7 159,35	9 200,00	-2 040,65	7 159,35	9 200,00	-2 040,65
1/380000-600100	Strom	2222	3222	24	5 531,72	6 500,00	-968,28	5 531,72	6 500,00	-968,28
1/380000-600300	Fernwärme	2222	3222	24	3 828,50	5 000,00	-1 171,50	3 828,50	5 000,00	-1 171,50
1/380000-614000	Instandhaltung von Gebäuden	2224	3224	24	6 190,99	4 000,00	2 190,99	8 292,63	4 000,00	4 292,63
1/380000-631000	Telekommunikationsdienste	2222	3222	24	373,44	400,00	-26,56	373,44	400,00	-26,56
1/380000-670000	Versicherungen	2222	3222	24	1 653,79	1 800,00	-146,21	1 653,79	1 800,00	-146,21
1/380000-680000	Planmäßige Abschreibung	2226				17 610,00	-17 610,00			
1/380000-680300	Planmäßige Abschreibung	2226			17 325,60		17 325,60			
1/380000-680700	Planmäßige Abschreibung	2226			432,61		432,61			
1/380000-710000	Öffentliche Abgaben	2225	3225	24	689,64	700,00	-10,36	689,64	700,00	-10,36
1/380000-711000	Geb.f.d.Ben.v.Gde.Einricht.u.Anl. (Kanal- und Müllgebühren)	2225	3225	24	1 557,06	1 700,00	-142,94	1 557,06	1 700,00	-142,94
1/380000-711100	Wasser	2225	3225	24	133,98	200,00	-66,02	133,98	200,00	-66,02
1/380000-720109	Kostenbeitrag Wirtschaftshof (Arbeiter)	2225	3225	24	5 384,87	5 000,00	384,87	5 384,87	5 000,00	384,87
1/380000-720209	Kostenbeitrag Wirtschaftshof (Maschinen, Fahrzeuge)	2225	3225	24	362,50	500,00	-137,50	362,50	500,00	-137,50
1/380000-729000	Sonstige Ausgaben	2225	3225	24	716,79	1 000,00	-283,21	716,79	1 000,00	-283,21
SU 22 / 32	Summe Aufwendungen / Auszahlungen operative Gebarung				51 340,84	53 610,00	-2 269,16	35 684,27	36 000,00	-315,73
SA 0 / SA 1	(0) Nettoergebnis (21 - 22) / (1) Geldfluss operative Gebarung (31 - 32)				-43 774,99	-46 040,00	2 265,01	-34 727,47	-35 200,00	472,53
SU 23	Summe Haushaltsrücklagen				0,00	0,00	0,00	0,00	0,00	0,00
SA00	Nettoergebnis nach Zuw./Entn. Haushaltsrücklagen (Saldo 0 +/- SU23)				-43 774,99	-46 040,00	2 265,01			
Investive Gebarung										
SU 33	Summe Einzahlungen investive Gebarung							0,00	0,00	0,00
1/380000-042000	Betriebsausstattung (Geschirr)		3415	41				127,01		127,01
SU 34	Summe Auszahlungen investive Gebarung							127,01	0,00	127,01
SA2	Saldo (2) Geldfluss aus der Investiven Gebarung (33 - 34)							-127,01	0,00	-127,01
SA3	Saldo (3) Nettofinanzierungssaldo (Saldo 1 + Saldo 2)							-34 854,48	-35 200,00	345,52
Finanzierungstätigkeit										
SU 35	Summe Einzahlungen aus der Finanzierungstätigkeit							0,00	0,00	0,00
SU 36	Summe Auszahlungen aus der Finanzierungstätigkeit							0,00	0,00	0,00
SA4	Saldo (4) Geldfluss aus der Finanzierungstätigkeit (35 - 36)							0,00	0,00	0,00
SA5	Saldo (5) Geldfluss aus der voranschlagswirksamen Gebarung (Saldo 3 + Saldo 4)							-34 854,48	-35 200,00	345,52
380100 Mehrzweckhaus Riegersdorf										
Operative Gebarung										
2/380100+811000	Einn.a.Verm.u.Verp. (Benützungsentgelt)	2115	3115	14	330,00	500,00	-170,00	420,00	500,00	-80,00
2/380100+813000	Erträge aus der Auflösung von Investitionszuschüssen (Kapitaltransfers)	2127			13 953,18	13 950,00	3,18			

		MVAG			Ergebnisrechnung			Finanzierungsrechnung		
		EH	FH	QU	RA 2020	VA 2020	RA - VA	RA 2020	VA 2020	RA - VA
2/380100+816400	Kosteners.f.sonst.Leistungen (Sonstige: Reinigung u.Sonst.)	2114	3114	13	690,00	500,00	190,00	805,00	500,00	305,00
SU 21 / 31	Summe Erträge / Einzahlungen operative Gebarung				14 973,18	14 950,00	23,18	1 225,00	1 000,00	225,00
1/380100-451000	Brennstoffe	2221	3221	23	18 771,52	15 000,00	3 771,52	18 771,52	15 000,00	3 771,52
1/380100-600100	Strom	2222	3222	24	2 213,71	2 400,00	-186,29	2 213,71	2 400,00	-186,29
1/380100-614000	Instandhaltung von Gebäuden	2224	3224	24	2 781,24	3 000,00	-218,76	4 762,32	3 000,00	1 762,32
1/380100-670000	Versicherungen	2222	3222	24	1 450,67	1 500,00	-49,33	1 450,67	1 500,00	-49,33
1/380100-680000	Planmäßige Abschreibung	2226				22 570,00	-22 570,00			
1/380100-680300	Planmäßige Abschreibung	2226			21 920,25		21 920,25			
1/380100-680600	Planmäßige Abschreibung	2226			429,60		429,60			
1/380100-680700	Planmäßige Abschreibung	2226			225,00		225,00			
1/380100-711000	Geb.f.d.Ben.v.Gde.Einricht.u.Anl. (Kanal- und Müllgebühren)	2225	3225	24	820,81	1 000,00	-179,19	820,81	1 000,00	-179,19
1/380100-711100	Wasser	2225	3225	24	73,07	100,00	-26,93	73,07	100,00	-26,93
1/380100-720109	Kostenbeitrag Wirtschaftshof (Arbeiter)	2225	3225	24	2 166,75	4 000,00	-1 833,25	2 166,75	4 000,00	-1 833,25
1/380100-720209	Kostenbeitrag Wirtschaftshof (Maschinen, Fahrzeuge)	2225	3225	24	309,00	400,00	-91,00	309,00	400,00	-91,00
1/380100-729000	Sonstige Ausgaben (Betreuungspersonal)	2225	3225	24	300,00	700,00	-400,00	300,00	700,00	-400,00
SU 22 / 32	Summe Aufwendungen / Auszahlungen operative Gebarung				51 461,62	50 670,00	791,62	30 867,85	28 100,00	2 767,85
SA 0 / SA 1	(0) Nettoergebnis (21 - 22) / (1) Geldfluss operative Gebarung (31 - 32)				-36 488,44	-35 720,00	-768,44	-29 642,85	-27 100,00	-2 542,85
SU 23	Summe Haushaltsrücklagen				0,00	0,00	0,00	0,00	0,00	0,00
SA00	Nettoergebnis nach Zuw./Entn. Haushaltsrücklagen (Saldo 0 +/- SU23)				-36 488,44	-35 720,00	-768,44			
Investive Gebarung										
SU 33	Summe Einzahlungen investive Gebarung							0,00	0,00	0,00
SU 34	Summe Auszahlungen investive Gebarung							0,00	0,00	0,00
SA2	Saldo (2) Geldfluss aus der Investiven Gebarung (33 - 34)							0,00	0,00	0,00
SA3	Saldo (3) Nettofinanzierungssaldo (Saldo 1 + Saldo 2)							-29 642,85	-27 100,00	-2 542,85
Finanzierungstätigkeit										
SU 35	Summe Einzahlungen aus der Finanzierungstätigkeit							0,00	0,00	0,00
SU 36	Summe Auszahlungen aus der Finanzierungstätigkeit							0,00	0,00	0,00
SA4	Saldo (4) Geldfluss aus der Finanzierungstätigkeit (35 - 36)							0,00	0,00	0,00
SA5	Saldo (5) Geldfluss aus der voranschlagswirksamen Gebarung (Saldo 3 + Saldo 4)							-29 642,85	-27 100,00	-2 542,85
380200	Kultursaal Thörl-Maglern									
Operative Gebarung										
2/380200+811000	Einn.a.Verm.u.Verp. (Benützungsentgelt)	2115	3115	14	110,00	400,00	-290,00	270,00	400,00	-130,00

		MVAG			Ergebnisrechnung			Finanzierungsrechnung		
		EH	FH	QU	RA 2020	VA 2020	RA - VA	RA 2020	VA 2020	RA - VA
2/380200+816400	Kosteners.f.sonst.Leistungen (Sonstige: Reinigung u.Sonst.)	2114	3114	13		100,00	-100,00		100,00	-100,00
SU 21 / 31	Summe Erträge / Einzahlungen operative Gebarung				110,00	500,00	-390,00	270,00	500,00	-230,00
1/380200-451000	Brennstoffe	2221	3221	23	7 658,11	8 500,00	-841,89	7 658,11	8 500,00	-841,89
1/380200-600100	Strom	2222	3222	24	2 000,00	2 000,00		2 000,00	2 000,00	
1/380200-614000	Instandhaltung von Gebäuden	2224	3224	24	1 921,21	2 000,00	-78,79	1 921,21	2 000,00	-78,79
1/380200-670000	Versicherungen	2222	3222	24	1 819,05	1 400,00	419,05	1 819,05	1 400,00	419,05
1/380200-710000	Öffentliche Abgaben	2225	3225	24		100,00	-100,00		100,00	-100,00
1/380200-711000	Geb.f.Ben.v.Gde.Einricht.u.Anl. (Kanal- und Müllgebühren)	2225	3225	24	1 663,76	1 400,00	263,76	1 663,76	1 400,00	263,76
1/380200-711100	Wasser	2225	3225	24	240,00	100,00	140,00	240,00	100,00	140,00
1/380200-720109	Kostenbeitrag Wirtschaftshof (Arbeiter)	2225	3225	24	951,75	2 000,00	-1 048,25	951,75	2 000,00	-1 048,25
1/380200-720209	Kostenbeitrag Wirtschaftshof (Maschinen, Fahrzeuge)	2225	3225	24	130,00	500,00	-370,00	130,00	500,00	-370,00
1/380200-729000	Sonstige Ausgaben (Betreuungspersonal)	2225	3225	24	1 840,93	3 800,00	-1 959,07	1 840,93	3 800,00	-1 959,07
SU 22 / 32	Summe Aufwendungen / Auszahlungen operative Gebarung				18 224,81	21 800,00	-3 575,19	18 224,81	21 800,00	-3 575,19
SA 0 / SA 1	(0) Nettoergebnis (21 - 22) / (1) Geldfluss operative Gebarung (31 - 32)				-18 114,81	-21 300,00	3 185,19	-17 954,81	-21 300,00	3 345,19
SU 23	Summe Haushaltsrücklagen				0,00	0,00	0,00	0,00	0,00	0,00
SA00	Nettoergebnis nach Zuw./Entn. Haushaltsrücklagen (Saldo 0 +/- SU23)				-18 114,81	-21 300,00	3 185,19			
Investive Gebarung										
SU 33	Summe Einzahlungen investive Gebarung							0,00	0,00	0,00
SU 34	Summe Auszahlungen investive Gebarung							0,00	0,00	0,00
SA2	Saldo (2) Geldfluss aus der Investiven Gebarung (33 - 34)							0,00	0,00	0,00
SA3	Saldo (3) Nettofinanzierungssaldo (Saldo 1 + Saldo 2)							-17 954,81	-21 300,00	3 345,19
Finanzierungstätigkeit										
SU 35	Summe Einzahlungen aus der Finanzierungstätigkeit							0,00	0,00	0,00
SU 36	Summe Auszahlungen aus der Finanzierungstätigkeit							0,00	0,00	0,00
SA4	Saldo (4) Geldfluss aus der Finanzierungstätigkeit (35 - 36)							0,00	0,00	0,00
SA5	Saldo (5) Geldfluss aus der voranschlagswirksamen Gebarung (Saldo 3 + Saldo 4)							-17 954,81	-21 300,00	3 345,19
381	Maßnahmen der Kulturpflege									
381000	Maßnahmen der Kulturpflege									
Operative Gebarung										
SU 21 / 31	Summe Erträge / Einzahlungen operative Gebarung				0,00	0,00	0,00	0,00	0,00	0,00
1/381000-757000	Lfd.Trsfzlg.a.priv.Inst. (Verein Volksheim)	2234	3234	27	2 000,00	4 000,00	-2 000,00	2 000,00	4 000,00	-2 000,00
SU 22 / 32	Summe Aufwendungen / Auszahlungen operative Gebarung				2 000,00	4 000,00	-2 000,00	2 000,00	4 000,00	-2 000,00
SA 0 / SA 1	(0) Nettoergebnis (21 - 22) / (1) Geldfluss operative Gebarung (31 - 32)				-2 000,00	-4 000,00	2 000,00	-2 000,00	-4 000,00	2 000,00
SU 23	Summe Haushaltsrücklagen				0,00	0,00	0,00	0,00	0,00	0,00

		MVAG MVAG QU			Ergebnisrechnung			Finanzierungsrechnung		
		EH	FH		RA 2020	VA 2020	RA - VA	RA 2020	VA 2020	RA - VA
SA00	Nettoergebnis nach Zuw./Entn. Haushaltsrücklagen (Saldo 0 +/- SU23)				-2 000,00	-4 000,00	2 000,00			
Investive Gebarung										
SU 33	Summe Einzahlungen investive Gebarung							0,00	0,00	0,00
SU 34	Summe Auszahlungen investive Gebarung							0,00	0,00	0,00
SA2	Saldo (2) Geldfluss aus der Investiven Gebarung (33 – 34)							0,00	0,00	0,00
SA3	Saldo (3) Nettofinanzierungssaldo (Saldo 1 + Saldo 2)							-2 000,00	-4 000,00	2 000,00
Finanzierungstätigkeit										
SU 35	Summe Einzahlungen aus der Finanzierungstätigkeit							0,00	0,00	0,00
SU 36	Summe Auszahlungen aus der Finanzierungstätigkeit							0,00	0,00	0,00
SA4	Saldo (4) Geldfluss aus der Finanzierungstätigkeit (35 – 36)							0,00	0,00	0,00
SA5	Saldo (5) Geldfluss aus der voranschlagswirksamen Gebarung (Saldo 3 + Saldo 4)							-2 000,00	-4 000,00	2 000,00
39	Kultus									
390	Kirchliche Angelegenheiten									
390000	Kirchliche Angelegenheiten									
Operative Gebarung										
2/390000+861100	Kap. Trsfzlg.v. Ländern (Bz a.R.)	2121	3121	15	2 000,00	2 000,00		2 000,00	2 000,00	
SU 21 / 31	Summe Erträge / Einzahlungen operative Gebarung				2 000,00	2 000,00	0,00	2 000,00	2 000,00	0,00
1/390000-720109	Kostenbeitrag Wirtschaftshof (Arbeiter)	2225	3225	24	121,50	2 000,00	-1 878,50	121,50	2 000,00	-1 878,50
1/390000-720209	Kostenbeitrag Wirtschaftshof (Maschinen, Fahrzeuge)	2225	3225	24	117,75	1 000,00	-882,25	117,75	1 000,00	-882,25
1/390000-757000	Lfd.Trsfzlg.a.priv.Inst. (Kirchengemeinschaften)	2234	3234	27	809,81	3 500,00	-2 690,19	809,81	3 500,00	-2 690,19
1/390000-757100	Lfd.Trsfzlg.a.priv.Inst. (Weiterleitung BZ Mittel)	2234	3234	27	2 000,00	2 100,00	-100,00	2 000,00	2 100,00	-100,00
SU 22 / 32	Summe Aufwendungen / Auszahlungen operative Gebarung				3 049,06	8 600,00	-5 550,94	3 049,06	8 600,00	-5 550,94
SA 0 / SA 1	(0) Nettoergebnis (21 - 22) / (1) Geldfluss operative Gebarung (31 – 32)				-1 049,06	-6 600,00	5 550,94	-1 049,06	-6 600,00	5 550,94
SU 23	Summe Haushaltsrücklagen				0,00	0,00	0,00	0,00	0,00	0,00
SA00	Nettoergebnis nach Zuw./Entn. Haushaltsrücklagen (Saldo 0 +/- SU23)				-1 049,06	-6 600,00	5 550,94			
Investive Gebarung										
2/390000+301200	Kap.Trsfzlg.v.Ländern u.Landesfonds (BZ a.R.)		3331	33					100,00	-100,00
SU 33	Summe Einzahlungen investive Gebarung							0,00	100,00	-100,00
SU 34	Summe Auszahlungen investive Gebarung							0,00	0,00	0,00
SA2	Saldo (2) Geldfluss aus der Investiven Gebarung (33 – 34)							0,00	100,00	-100,00
SA3	Saldo (3) Nettofinanzierungssaldo (Saldo 1 + Saldo 2)							-1 049,06	-6 500,00	5 450,94
Finanzierungstätigkeit										
SU 35	Summe Einzahlungen aus der Finanzierungstätigkeit							0,00	0,00	0,00

	MVAG	MVAG QU	Ergebnisrechnung			Finanzierungsrechnung			
			EH	FH	RA 2020	VA 2020	RA - VA	RA 2020	VA 2020
SU 36							0,00	0,00	0,00
SA4							0,00	0,00	0,00
SA5							-1 049,06	-6 500,00	5 450,94

		MVAG			Ergebnisrechnung			Finanzierungsrechnung		
		EH	FH	QU	RA 2020	VA 2020	RA - VA	RA 2020	VA 2020	RA - VA
4 Soziale Wohlfahrt und Wohnbauförderung										
41	Allgemeine öffentliche Wohlfahrt									
411	Maßnahmen der allgemeinen Sozialhilfe									
411000	Maßnahmen der allgemeinen Sozialhilfe									
Operative Gebarung										
2/411000+828000	Rückersätze von Ausgaben (Vorjahr)	2116	3116	18	66 280,54	66 200,00	80,54	66 280,54	66 200,00	80,54
SU 21 / 31	Summe Erträge / Einzahlungen operative Gebarung				66 280,54	66 200,00	80,54	66 280,54	66 200,00	80,54
1/411000-751600	Lfd.Trsfzlg.a.Länder u.Landesfonds (Sozialhilfe-Kopfquote)	2231	3231	26	2 181 310,37	2 100 500,00	80 810,37	2 170 740,37	2 100 500,00	70 240,37
1/411000-751601	Lfd.Trsfzlg.a.Länder u.Landesfonds (Sozialhilfe-Sonstiges)	2231	3231	26	14 925,00	21 000,00	-6 075,00	14 925,00	21 000,00	-6 075,00
SU 22 / 32	Summe Aufwendungen / Auszahlungen operative Gebarung				2 196 235,37	2 121 500,00	74 735,37	2 185 665,37	2 121 500,00	64 165,37
SA 0 / SA 1	(0) Nettoergebnis (21 - 22) / (1) Geldfluss operative Gebarung (31 - 32)				-2 129 954,83	-2 055 300,00	-74 654,83	-2 119 384,83	-2 055 300,00	-64 084,83
SU 23	Summe Haushaltsrücklagen				0,00	0,00	0,00	0,00	0,00	0,00
SA00	Nettoergebnis nach Zuw./Entn. Haushaltsrücklagen (Saldo 0 +/- SU23)				-2 129 954,83	-2 055 300,00	-74 654,83			
Investive Gebarung										
SU 33	Summe Einzahlungen investive Gebarung							0,00	0,00	0,00
SU 34	Summe Auszahlungen investive Gebarung							0,00	0,00	0,00
SA2	Saldo (2) Geldfluss aus der Investiven Gebarung (33 - 34)							0,00	0,00	0,00
SA3	Saldo (3) Nettofinanzierungssaldo (Saldo 1 + Saldo 2)							-2 119 384,83	-2 055 300,00	-64 084,83
Finanzierungstätigkeit										
SU 35	Summe Einzahlungen aus der Finanzierungstätigkeit							0,00	0,00	0,00
SU 36	Summe Auszahlungen aus der Finanzierungstätigkeit							0,00	0,00	0,00
SA4	Saldo (4) Geldfluss aus der Finanzierungstätigkeit (35 - 36)							0,00	0,00	0,00
SA5	Saldo (5) Geldfluss aus der voranschlagswirksamen Gebarung (Saldo 3 + Saldo 4)							-2 119 384,83	-2 055 300,00	-64 084,83
42	Freie Wohlfahrt									
423	Essen auf Rädern									
423000	Essen auf Rädern									
Operative Gebarung										
SU 21 / 31	Summe Erträge / Einzahlungen operative Gebarung				0,00	0,00	0,00	0,00	0,00	0,00
1/423000-728000	Entgelte für sonstige Leistungen (AVS Essen a. Räder)	2225	3225	24	3 058,58	2 800,00	258,58	2 448,12	2 800,00	-351,88
1/423000-757000	Lfd.Trsfzlg.a.priv.Inst. (Zusch.a. Bedürftige u.Sonstiges)	2234	3234	27		300,00	-300,00		300,00	-300,00
SU 22 / 32	Summe Aufwendungen / Auszahlungen operative Gebarung				3 058,58	3 100,00	-41,42	2 448,12	3 100,00	-651,88

	MVAG	MVAG QU			Ergebnisrechnung			Finanzierungsrechnung		
		EH	FH		RA 2020	VA 2020	RA - VA	RA 2020	VA 2020	RA - VA
SA 0 / SA 1		(0) Nettoergebnis (21 - 22) / (1) Geldfluss operative Gebarung (31 - 32)			-3 058,58	-3 100,00	41,42	-2 448,12	-3 100,00	651,88
SU 23		Summe Haushaltsrücklagen			0,00	0,00	0,00	0,00	0,00	0,00
SA00		Nettoergebnis nach Zuw./Entn. Haushaltsrücklagen (Saldo 0 +/- SU23)			-3 058,58	-3 100,00	41,42			
Investive Gebarung										
SU 33		Summe Einzahlungen investive Gebarung						0,00	0,00	0,00
SU 34		Summe Auszahlungen investive Gebarung						0,00	0,00	0,00
SA2		Saldo (2) Geldfluss aus der Investiven Gebarung (33 - 34)						0,00	0,00	0,00
SA3		Saldo (3) Nettofinanzierungssaldo (Saldo 1 + Saldo 2)						-2 448,12	-3 100,00	651,88
Finanzierungstätigkeit										
SU 35		Summe Einzahlungen aus der Finanzierungstätigkeit						0,00	0,00	0,00
SU 36		Summe Auszahlungen aus der Finanzierungstätigkeit						0,00	0,00	0,00
SA4		Saldo (4) Geldfluss aus der Finanzierungstätigkeit (35 - 36)						0,00	0,00	0,00
SA5		Saldo (5) Geldfluss aus der voranschlagswirksamen Gebarung (Saldo 3 + Saldo 4)						-2 448,12	-3 100,00	651,88
429		Sonstige Einrichtungen und Maßnahmen								
429000		Sonstige Einrichtungen und Maßnahmen								
Operative Gebarung										
2/429000+828000		Rückersätze von Ausgaben (Bestattungskosten)	2116	3116	18	343,35		343,35	343,35	343,35
2/429000+829000		Sonstige Einnahmen (Fundgelder, Spenden u.Sonst.)	2116	3116	18		100,00	-100,00	100,00	-100,00
SU 21 / 31		Summe Erträge / Einzahlungen operative Gebarung			343,35	100,00	243,35	343,35	100,00	243,35
1/429000-720109		Kostenbeitrag Wirtschaftshof (Arbeiter)	2225	3225	24		1 700,00	-1 700,00	1 700,00	-1 700,00
1/429000-728000		Entgelte für sonstige Leistungen (Seniorentag)	2225	3225	24	607,25	7 000,00	-6 392,75	607,25	7 000,00
1/429000-757100		Lfd.Trsfzlg.a.priv.Inst. (Sozialfonds)	2234	3234	27	1 000,00	2 000,00	-1 000,00	1 000,00	2 000,00
1/429000-757200		Lfd. Trsfzlg. a. priv. Inst. (Corona,Hilfsmaßnahmen)	2234	3234	27		7 500,00	-7 500,00	7 500,00	-7 500,00
1/429000-757300		Lfd. Trsfzlg. a. priv. Inst. (Corona-Massentest)	2234	3234	27	2 260,23		2 260,23	1 811,31	1 811,31
1/429000-768000		Zuwend.o.Gegenl.a.phys. Pers. (Bedürftige)	2234	3234	27	4 535,64	5 000,00	-464,36	4 535,64	5 000,00
SU 22 / 32		Summe Aufwendungen / Auszahlungen operative Gebarung			8 403,12	23 200,00	-14 796,88	7 954,20	23 200,00	-15 245,80
SA 0 / SA 1		(0) Nettoergebnis (21 - 22) / (1) Geldfluss operative Gebarung (31 - 32)			-8 059,77	-23 100,00	15 040,23	-7 610,85	-23 100,00	15 489,15
SU 23		Summe Haushaltsrücklagen			0,00	0,00	0,00	0,00	0,00	0,00
SA00		Nettoergebnis nach Zuw./Entn. Haushaltsrücklagen (Saldo 0 +/- SU23)			-8 059,77	-23 100,00	15 040,23			
Investive Gebarung										
SU 33		Summe Einzahlungen investive Gebarung						0,00	0,00	0,00
SU 34		Summe Auszahlungen investive Gebarung						0,00	0,00	0,00

	MVAG	MVAG QU	Ergebnisrechnung			Finanzierungsrechnung						
			EH	FH	RA 2020	VA 2020	RA - VA	RA 2020	VA 2020	RA - VA		
SA2			Saldo (2) Geldfluss aus der Investiven Gebarung (33 – 34)					0,00	0,00	0,00		
SA3			Saldo (3) Nettofinanzierungssaldo (Saldo 1 + Saldo 2)					-7 610,85	-23 100,00	15 489,15		
Finanzierungstätigkeit												
SU 35			Summe Einzahlungen aus der Finanzierungstätigkeit					0,00	0,00	0,00		
SU 36			Summe Auszahlungen aus der Finanzierungstätigkeit					0,00	0,00	0,00		
SA4			Saldo (4) Geldfluss aus der Finanzierungstätigkeit (35 – 36)					0,00	0,00	0,00		
SA5			Saldo (5) Geldfluss aus der voranschlagswirksamen Gebarung (Saldo 3 + Saldo 4)					-7 610,85	-23 100,00	15 489,15		
43 Jugendwohlfahrt												
439 Sonstige Einrichtungen und Maßnahmen												
439000 Sonstige Einrichtungen und Maßnahmen												
Operative Gebarung												
SU 21 / 31			Summe Erträge / Einzahlungen operative Gebarung			0,00	0,00	0,00	0,00	0,00		
1/439000-413000			Handelswaren (Säuglingswäschepakete)	2221	3221	23	2 969,98	3 100,00	-130,02	2 969,98	3 100,00	-130,02
SU 22 / 32			Summe Aufwendungen / Auszahlungen operative Gebarung			2 969,98	3 100,00	-130,02	2 969,98	3 100,00	-130,02	
SA 0 / SA 1			(0) Nettoergebnis (21 - 22) / (1) Geldfluss operative Gebarung (31 – 32)			-2 969,98	-3 100,00	130,02	-2 969,98	-3 100,00	130,02	
SU 23			Summe Haushaltsrücklagen			0,00	0,00	0,00	0,00	0,00	0,00	
SA00			Nettoergebnis nach Zuw./Entn. Haushaltsrücklagen (Saldo 0 +/- SU23)			-2 969,98	-3 100,00	130,02				
Investive Gebarung												
SU 33			Summe Einzahlungen investive Gebarung					0,00	0,00	0,00		
SU 34			Summe Auszahlungen investive Gebarung					0,00	0,00	0,00		
SA2			Saldo (2) Geldfluss aus der Investiven Gebarung (33 – 34)					0,00	0,00	0,00		
SA3			Saldo (3) Nettofinanzierungssaldo (Saldo 1 + Saldo 2)					-2 969,98	-3 100,00	130,02		
Finanzierungstätigkeit												
SU 35			Summe Einzahlungen aus der Finanzierungstätigkeit					0,00	0,00	0,00		
SU 36			Summe Auszahlungen aus der Finanzierungstätigkeit					0,00	0,00	0,00		
SA4			Saldo (4) Geldfluss aus der Finanzierungstätigkeit (35 – 36)					0,00	0,00	0,00		
SA5			Saldo (5) Geldfluss aus der voranschlagswirksamen Gebarung (Saldo 3 + Saldo 4)					-2 969,98	-3 100,00	130,02		
44 Behebung von Notständen												
441 Maßnahmen												
441900 Corona-Krise 2020												
Operative Gebarung												
SU 21 / 31			Summe Erträge / Einzahlungen operative Gebarung			0,00	0,00	0,00	0,00	0,00		
1/441900-729000			Sonstige Aufwendungen (Covid-19)	2225	3225	24	12 202,38	10 300,00	1 902,38	12 202,38	10 300,00	1 902,38
SU 22 / 32			Summe Aufwendungen / Auszahlungen operative Gebarung			12 202,38	10 300,00	1 902,38	12 202,38	10 300,00	1 902,38	

	MVAG	MVAG QU	Ergebnisrechnung			Finanzierungsrechnung					
			EH	FH	RA 2020	VA 2020	RA - VA	RA 2020	VA 2020	RA - VA	
SA 0 / SA 1		(0) Nettoergebnis (21 - 22) / (1) Geldfluss operative Gebarung (31 - 32)			-12 202,38	-10 300,00	-1 902,38	-12 202,38	-10 300,00	-1 902,38	
SU 23		Summe Haushaltsrücklagen			0,00	0,00	0,00	0,00	0,00	0,00	
SA00		Nettoergebnis nach Zuw./Entn. Haushaltsrücklagen (Saldo 0 +/- SU23)			-12 202,38	-10 300,00	-1 902,38				
Investive Gebarung											
SU 33		Summe Einzahlungen investive Gebarung						0,00	0,00	0,00	
SU 34		Summe Auszahlungen investive Gebarung						0,00	0,00	0,00	
SA2		Saldo (2) Geldfluss aus der Investiven Gebarung (33 - 34)						0,00	0,00	0,00	
SA3		Saldo (3) Nettofinanzierungssaldo (Saldo 1 + Saldo 2)						-12 202,38	-10 300,00	-1 902,38	
Finanzierungstätigkeit											
SU 35		Summe Einzahlungen aus der Finanzierungstätigkeit						0,00	0,00	0,00	
SU 36		Summe Auszahlungen aus der Finanzierungstätigkeit						0,00	0,00	0,00	
SA4		Saldo (4) Geldfluss aus der Finanzierungstätigkeit (35 - 36)						0,00	0,00	0,00	
SA5		Saldo (5) Geldfluss aus der voranschlagswirksamen Gebarung (Saldo 3 + Saldo 4)						-12 202,38	-10 300,00	-1 902,38	
46		Familienpolitische Maßnahmen									
469		Sonstige Maßnahmen									
469000		Sonstige Maßnahmen									
Operative Gebarung											
SU 21 / 31		Summe Erträge / Einzahlungen operative Gebarung			0,00	0,00	0,00	0,00	0,00	0,00	
1/469000-728000		Entgelte für sonstige Leistungen von Firmen (Frauenreferat)	2225	3225	24	70,00	500,00	-430,00	70,00	500,00	-430,00
SU 22 / 32		Summe Aufwendungen / Auszahlungen operative Gebarung			70,00	500,00	-430,00	70,00	500,00	-430,00	
SA 0 / SA 1		(0) Nettoergebnis (21 - 22) / (1) Geldfluss operative Gebarung (31 - 32)			-70,00	-500,00	430,00	-70,00	-500,00	430,00	
SU 23		Summe Haushaltsrücklagen			0,00	0,00	0,00	0,00	0,00	0,00	
SA00		Nettoergebnis nach Zuw./Entn. Haushaltsrücklagen (Saldo 0 +/- SU23)			-70,00	-500,00	430,00				
Investive Gebarung											
SU 33		Summe Einzahlungen investive Gebarung						0,00	0,00	0,00	
SU 34		Summe Auszahlungen investive Gebarung						0,00	0,00	0,00	
SA2		Saldo (2) Geldfluss aus der Investiven Gebarung (33 - 34)						0,00	0,00	0,00	
SA3		Saldo (3) Nettofinanzierungssaldo (Saldo 1 + Saldo 2)						-70,00	-500,00	430,00	
Finanzierungstätigkeit											
SU 35		Summe Einzahlungen aus der Finanzierungstätigkeit						0,00	0,00	0,00	
SU 36		Summe Auszahlungen aus der Finanzierungstätigkeit						0,00	0,00	0,00	
SA4		Saldo (4) Geldfluss aus der Finanzierungstätigkeit (35 - 36)						0,00	0,00	0,00	
SA5		Saldo (5) Geldfluss aus der voranschlagswirksamen Gebarung (Saldo 3 + Saldo 4)						-70,00	-500,00	430,00	

		MVAG	MVAG	QU	Ergebnisrechnung			Finanzierungsrechnung		
		EH	FH		RA 2020	VA 2020	RA - VA	RA 2020	VA 2020	RA - VA
5 Gesundheit										
51	Gesundheitsdienst									
510	Medizinische Bereichsversorgung									
510000	Medizinische Bereichsversorgung									
Operative Gebarung										
SU 21 / 31	Summe Erträge / Einzahlungen operative Gebarung				0,00	0,00	0,00	0,00	0,00	0,00
1/510000-751110	Lfd.Trsfzlg.a.Länder u.Landesfonds (Sprengelärzte)	2231	3231	26	16 853,03	16 700,00	153,03	16 853,03	16 700,00	153,03
SU 22 / 32	Summe Aufwendungen / Auszahlungen operative Gebarung				16 853,03	16 700,00	153,03	16 853,03	16 700,00	153,03
SA 0 / SA 1	(0) Nettoergebnis (21 - 22) / (1) Geldfluss operative Gebarung (31 - 32)				-16 853,03	-16 700,00	-153,03	-16 853,03	-16 700,00	-153,03
SU 23	Summe Haushaltsrücklagen				0,00	0,00	0,00	0,00	0,00	0,00
SA00	Nettoergebnis nach Zuw./Entn. Haushaltsrücklagen (Saldo 0 +/- SU23)				-16 853,03	-16 700,00	-153,03			
Investive Gebarung										
SU 33	Summe Einzahlungen investive Gebarung							0,00	0,00	0,00
SU 34	Summe Auszahlungen investive Gebarung							0,00	0,00	0,00
SA2	Saldo (2) Geldfluss aus der Investiven Gebarung (33 - 34)							0,00	0,00	0,00
SA3	Saldo (3) Nettofinanzierungssaldo (Saldo 1 + Saldo 2)							-16 853,03	-16 700,00	-153,03
Finanzierungstätigkeit										
SU 35	Summe Einzahlungen aus der Finanzierungstätigkeit							0,00	0,00	0,00
SU 36	Summe Auszahlungen aus der Finanzierungstätigkeit							0,00	0,00	0,00
SA4	Saldo (4) Geldfluss aus der Finanzierungstätigkeit (35 - 36)							0,00	0,00	0,00
SA5	Saldo (5) Geldfluss aus der voranschlagswirksamen Gebarung (Saldo 3 + Saldo 4)							-16 853,03	-16 700,00	-153,03
512	Sonstige medizinische Beratung und Betreuung									
512000	Sonstige Medizinische Beratung und Betreuung									
Operative Gebarung										
SU 21 / 31	Summe Erträge / Einzahlungen operative Gebarung				0,00	0,00	0,00	0,00	0,00	0,00
1/512000-728000	Entgelte für sonstige Leistungen (Impfkosten)	2225	3225	24		300,00	-300,00		300,00	-300,00
1/512000-729000	Sonstige Ausgaben (Projekte Gesunde Gemeinde)	2225	3225	24	901,00	1 500,00	-599,00	901,00	1 500,00	-599,00
SU 22 / 32	Summe Aufwendungen / Auszahlungen operative Gebarung				901,00	1 800,00	-899,00	901,00	1 800,00	-899,00
SA 0 / SA 1	(0) Nettoergebnis (21 - 22) / (1) Geldfluss operative Gebarung (31 - 32)				-901,00	-1 800,00	899,00	-901,00	-1 800,00	899,00
SU 23	Summe Haushaltsrücklagen				0,00	0,00	0,00	0,00	0,00	0,00
SA00	Nettoergebnis nach Zuw./Entn. Haushaltsrücklagen (Saldo 0 +/- SU23)				-901,00	-1 800,00	899,00			

	MVAG	MVAG	QU	Ergebnisrechnung			Finanzierungsrechnung			
				EH	FH		RA 2020	VA 2020	RA - VA	RA 2020
Investive Gebarung										
2/512000+301200	Kap.Trsfzlg.v.Ländern u.Landesfonds (LM für Gesunde Gemeinde)		3331	33					400,00	-400,00
SU 33	Summe Einzahlungen investive Gebarung							0,00	400,00	-400,00
SU 34	Summe Auszahlungen investive Gebarung							0,00	0,00	0,00
SA2	Saldo (2) Geldfluss aus der Investiven Gebarung (33 – 34)							0,00	400,00	-400,00
SA3	Saldo (3) Nettofinanzierungssaldo (Saldo 1 + Saldo 2)							-901,00	-1 400,00	499,00
Finanzierungstätigkeit										
SU 35	Summe Einzahlungen aus der Finanzierungstätigkeit							0,00	0,00	0,00
SU 36	Summe Auszahlungen aus der Finanzierungstätigkeit							0,00	0,00	0,00
SA4	Saldo (4) Geldfluss aus der Finanzierungstätigkeit (35 – 36)							0,00	0,00	0,00
SA5	Saldo (5) Geldfluss aus der voranschlagswirksamen Gebarung (Saldo 3 + Saldo 4)							-901,00	-1 400,00	499,00
52 Umweltschutz										
520 Natur- und Landschaftsschutz										
520000 Natur- und Landschaftsschutz										
Operative Gebarung										
2/520000+823000	Zinsen (Naturparkrücklage)	2131	3131	14	30,60	100,00	-69,40	30,60	100,00	-69,40
SU 21 / 31	Summe Erträge / Einzahlungen operative Gebarung				30,60	100,00	-69,40	30,60	100,00	-69,40
1/520000-710100	Öffentliche Abgaben (KEST)	2225	3225	24	7,65	100,00	-92,35	7,65	100,00	-92,35
1/520000-754000	Lfd.Trsfzlg.a.sonst.Träger öff.Rechts (Bergwacht)	2231	3231	26	200,00	200,00		200,00	200,00	
1/520000-757000	Lfd.Trsfzlg.a.priv.Inst. (Umweltförderung)	2234	3234	27	772,60	800,00	-27,40	772,60	800,00	-27,40
1/520000-757100	Lfd.Trsfzlg.a.priv.Inst. (Naturfreunde)	2234	3234	27	500,00	500,00		500,00	500,00	
1/520000-757200	Lfd.Trsfzlg.a.priv.Inst. (Klimabündnis, Euroze)	2234	3234	27	1 711,15	2 000,00	-288,85	1 711,15	2 000,00	-288,85
1/520000-757500	Lfd.Trsfzlg.a.priv.Inst. (Naturpark Aktivitäten u.Advent)	2234	3234	27	10 500,00	12 000,00	-1 500,00	10 500,00	12 000,00	-1 500,00
SU 22 / 32	Summe Aufwendungen / Auszahlungen operative Gebarung				13 691,40	15 600,00	-1 908,60	13 691,40	15 600,00	-1 908,60
SA 0 / SA 1	(0) Nettoergebnis (21 - 22) / (1) Geldfluss operative Gebarung (31 – 32)				-13 660,80	-15 500,00	1 839,20	-13 660,80	-15 500,00	1 839,20
1/520000-794000	Zuweisung an zweckgebundene Haushaltsrücklagen	2401			22,95	100,00	77,05			
SU 23	Summe Haushaltsrücklagen				-22,95	-100,00	77,05	0,00	0,00	0,00
SA00	Nettoergebnis nach Zuw./Entn. Haushaltsrücklagen (Saldo 0 +/- SU23)				-13 683,75	-15 600,00	1 916,25			
Investive Gebarung										
SU 33	Summe Einzahlungen investive Gebarung							0,00	0,00	0,00
SU 34	Summe Auszahlungen investive Gebarung							0,00	0,00	0,00
SA2	Saldo (2) Geldfluss aus der Investiven Gebarung (33 – 34)							0,00	0,00	0,00

		MVAG MVAG QU			Ergebnisrechnung			Finanzierungsrechnung		
		EH	FH	QU	RA 2020	VA 2020	RA - VA	RA 2020	VA 2020	RA - VA
SA3	Saldo (3) Nettofinanzierungssaldo (Saldo 1 + Saldo 2)							-13 660,80	-15 500,00	1 839,20
Finanzierungstätigkeit										
SU 35	Summe Einzahlungen aus der Finanzierungstätigkeit							0,00	0,00	0,00
SU 36	Summe Auszahlungen aus der Finanzierungstätigkeit							0,00	0,00	0,00
SA4	Saldo (4) Geldfluss aus der Finanzierungstätigkeit (35 – 36)							0,00	0,00	0,00
SA5	Saldo (5) Geldfluss aus der voranschlagswirksamen Gebarung (Saldo 3 + Saldo 4)							-13 660,80	-15 500,00	1 839,20
528 Tierkörperbeseitigung										
528000 Tierkörperbeseitigung										
Operative Gebarung										
SU 21 / 31	Summe Erträge / Einzahlungen operative Gebarung				0,00	0,00	0,00	0,00	0,00	0,00
1/528000-729000	Sonstige Ausgaben (Tierkörperverwertung)	2225	3225	24	4 461,48	4 500,00	-38,52	4 461,48	4 500,00	-38,52
SU 22 / 32	Summe Aufwendungen / Auszahlungen operative Gebarung				4 461,48	4 500,00	-38,52	4 461,48	4 500,00	-38,52
SA 0 / SA 1	(0) Nettoergebnis (21 - 22) / (1) Geldfluss operative Gebarung (31 – 32)				-4 461,48	-4 500,00	38,52	-4 461,48	-4 500,00	38,52
SU 23	Summe Haushaltsrücklagen				0,00	0,00	0,00	0,00	0,00	0,00
SA00	Nettoergebnis nach Zuw./Entn. Haushaltsrücklagen (Saldo 0 +/- SU23)				-4 461,48	-4 500,00	38,52			
Investive Gebarung										
SU 33	Summe Einzahlungen investive Gebarung							0,00	0,00	0,00
SU 34	Summe Auszahlungen investive Gebarung							0,00	0,00	0,00
SA2	Saldo (2) Geldfluss aus der Investiven Gebarung (33 – 34)							0,00	0,00	0,00
SA3	Saldo (3) Nettofinanzierungssaldo (Saldo 1 + Saldo 2)							-4 461,48	-4 500,00	38,52
Finanzierungstätigkeit										
SU 35	Summe Einzahlungen aus der Finanzierungstätigkeit							0,00	0,00	0,00
SU 36	Summe Auszahlungen aus der Finanzierungstätigkeit							0,00	0,00	0,00
SA4	Saldo (4) Geldfluss aus der Finanzierungstätigkeit (35 – 36)							0,00	0,00	0,00
SA5	Saldo (5) Geldfluss aus der voranschlagswirksamen Gebarung (Saldo 3 + Saldo 4)							-4 461,48	-4 500,00	38,52
53 Rettungs- und Warndienste										
530 Rettungsdienste										
530000 Rettungsdienste										
Operative Gebarung										
SU 21 / 31	Summe Erträge / Einzahlungen operative Gebarung				0,00	0,00	0,00	0,00	0,00	0,00
1/530000-751140	Lfd.Trsfzlg.a.Länder u.Landesfonds (Rettungsdienste)	2231	3231	26	69 390,00	69 400,00	-10,00	69 390,00	69 400,00	-10,00

		MVAG			Ergebnisrechnung			Finanzierungsrechnung		
		EH	FH	QU	RA 2020	VA 2020	RA - VA	RA 2020	VA 2020	RA - VA
1/530000-757000	Transfers an private O. (Zubau Bergrettung)	2234	3234	27	3 529,50	7 000,00	-3 470,50	3 529,50	7 000,00	-3 470,50
SU 22 / 32	Summe Aufwendungen / Auszahlungen operative Gebarung				72 919,50	76 400,00	-3 480,50	72 919,50	76 400,00	-3 480,50
SA 0 / SA 1	(0) Nettoergebnis (21 - 22) / (1) Geldfluss operative Gebarung (31 - 32)				-72 919,50	-76 400,00	3 480,50	-72 919,50	-76 400,00	3 480,50
SU 23	Summe Haushaltsrücklagen				0,00	0,00	0,00	0,00	0,00	0,00
SA00	Nettoergebnis nach Zuw./Entn. Haushaltsrücklagen (Saldo 0 +/- SU23)				-72 919,50	-76 400,00	3 480,50			
Investive Gebarung										
SU 33	Summe Einzahlungen investive Gebarung							0,00	0,00	0,00
SU 34	Summe Auszahlungen investive Gebarung							0,00	0,00	0,00
SA2	Saldo (2) Geldfluss aus der Investiven Gebarung (33 - 34)							0,00	0,00	0,00
SA3	Saldo (3) Nettofinanzierungssaldo (Saldo 1 + Saldo 2)							-72 919,50	-76 400,00	3 480,50
Finanzierungstätigkeit										
SU 35	Summe Einzahlungen aus der Finanzierungstätigkeit							0,00	0,00	0,00
SU 36	Summe Auszahlungen aus der Finanzierungstätigkeit							0,00	0,00	0,00
SA4	Saldo (4) Geldfluss aus der Finanzierungstätigkeit (35 - 36)							0,00	0,00	0,00
SA5	Saldo (5) Geldfluss aus der voranschlagswirksamen Gebarung (Saldo 3 + Saldo 4)							-72 919,50	-76 400,00	3 480,50
56	Krankenanstalten anderer Rechtsträger									
560	Betriebsabgangsdeckung									
560000	Betriebsabgangsdeckung									
Operative Gebarung										
SU 21 / 31	Summe Erträge / Einzahlungen operative Gebarung				0,00	0,00	0,00	0,00	0,00	0,00
1/560000-751120	Lfd.Trsfzlg.a.Länder u.Landesfonds (Krankenanstalten)	2231	3231	26	1 072 476,24	1 072 500,00	-23,76	1 072 476,24	1 072 500,00	-23,76
SU 22 / 32	Summe Aufwendungen / Auszahlungen operative Gebarung				1 072 476,24	1 072 500,00	-23,76	1 072 476,24	1 072 500,00	-23,76
SA 0 / SA 1	(0) Nettoergebnis (21 - 22) / (1) Geldfluss operative Gebarung (31 - 32)				-1 072 476,24	-1 072 500,00	23,76	-1 072 476,24	-1 072 500,00	23,76
SU 23	Summe Haushaltsrücklagen				0,00	0,00	0,00	0,00	0,00	0,00
SA00	Nettoergebnis nach Zuw./Entn. Haushaltsrücklagen (Saldo 0 +/- SU23)				-1 072 476,24	-1 072 500,00	23,76			
Investive Gebarung										
SU 33	Summe Einzahlungen investive Gebarung							0,00	0,00	0,00
SU 34	Summe Auszahlungen investive Gebarung							0,00	0,00	0,00
SA2	Saldo (2) Geldfluss aus der Investiven Gebarung (33 - 34)							0,00	0,00	0,00
SA3	Saldo (3) Nettofinanzierungssaldo (Saldo 1 + Saldo 2)							-1 072 476,24	-1 072 500,00	23,76
Finanzierungstätigkeit										
SU 35	Summe Einzahlungen aus der Finanzierungstätigkeit							0,00	0,00	0,00
SU 36	Summe Auszahlungen aus der Finanzierungstätigkeit							0,00	0,00	0,00
SA4	Saldo (4) Geldfluss aus der Finanzierungstätigkeit (35 - 36)							0,00	0,00	0,00

	MVAG MVAG QU		Ergebnisrechnung			Finanzierungsrechnung		
	EH	FH	RA 2020	VA 2020	RA - VA	RA 2020	VA 2020	RA - VA
SA5	Saldo (5) Geldfluss aus der voranschlagswirksamen Gebarung (Saldo 3 + Saldo 4)					-1 072 476,24	-1 072 500,00	23,76

		MVAG	MVAG	QU	Ergebnisrechnung			Finanzierungsrechnung		
		EH	FH		RA 2020	VA 2020	RA - VA	RA 2020	VA 2020	RA - VA
6 Straßen- und Wasserbau, Verkehr										
61	Straßenbau									
612	Gemeindestraßen									
612000	Gemeindestraßen									
Operative Gebarung										
2/612000+808000	Veräußerung von Handelswaren (Hausnummernschilder)	2116	3116	16	160,00	100,00	60,00	160,00	100,00	60,00
2/612000+811000	Einnahmen aus Vermietung und Verpachtung	2115	3115	14	18,17	100,00	-81,83	18,17	100,00	-81,83
2/612000+813000	Erträge aus der Auflösung von Investitionszuschüssen (Kapitaltransfers)	2127			851 786,59	848 030,00	3 756,59			
2/612000+828000	Rückersätze von Ausgaben (Materialien)	2116	3116	18	48 404,50	46 800,00	1 604,50	69 755,03	46 800,00	22 955,03
2/612000+868000	Lfd.Trsfzlg.v.priv.Haush. (Strafgelder)	2124	3124	16	10 575,00	18 000,00	-7 425,00	13 130,00	18 000,00	-4 870,00
SU 21 / 31	Summe Erträge / Einzahlungen operative Gebarung				910 944,26	913 030,00	-2 085,74	83 063,20	65 000,00	18 063,20
1/612000-680000	Planmäßige Abschreibung	2226				1 263 110,00	-1 263 110,00			
1/612000-680200	Planmäßige Abschreibung	2226			1 263 049,98		1 263 049,98			
1/612000-700000	Pachtzinse	2223	3223	24	1 193,53	1 200,00	-6,47	1 193,53	1 200,00	-6,47
1/612000-729000	Sonstige Ausgaben (Vermessung u.div.)	2225	3225	24	5 129,30	5 000,00	129,30	5 129,30	5 000,00	129,30
1/612000-729100	Sonstige Aufwendungen-interne Verr. (Straßenbauprojekt)	2225	3225	24		40 900,00	-40 900,00		40 900,00	-40 900,00
SU 22 / 32	Summe Aufwendungen / Auszahlungen operative Gebarung				1 269 372,81	1 310 210,00	-40 837,19	6 322,83	47 100,00	-40 777,17
SA 0 / SA 1	(0) Nettoergebnis (21 - 22) / (1) Geldfluss operative Gebarung (31 - 32)				-358 428,55	-397 180,00	38 751,45	76 740,37	17 900,00	58 840,37
SU 23	Summe Haushaltsrücklagen				0,00	0,00	0,00	0,00	0,00	0,00
SA00	Nettoergebnis nach Zuw./Entn. Haushaltsrücklagen (Saldo 0 +/- SU23)				-358 428,55	-397 180,00	38 751,45			
Investive Gebarung										
6/612000+301000	Kap.Trsfzlg.v.Ländern u. Landesfond (BZ 2019)		3331	33				103 900,00	103 900,00	
SU 33	Summe Einzahlungen investive Gebarung							103 900,00	103 900,00	0,00
1/612000-003000	Grundstücke zu Straßenbauten		3412	40				2 376,00		2 376,00
SU 34	Summe Auszahlungen investive Gebarung							2 376,00	0,00	2 376,00
SA2	Saldo (2) Geldfluss aus der Investiven Gebarung (33 - 34)							101 524,00	103 900,00	-2 376,00
SA3	Saldo (3) Nettofinanzierungssaldo (Saldo 1 + Saldo 2)							178 264,37	121 800,00	56 464,37
Finanzierungstätigkeit										
SU 35	Summe Einzahlungen aus der Finanzierungstätigkeit							0,00	0,00	0,00
SU 36	Summe Auszahlungen aus der Finanzierungstätigkeit							0,00	0,00	0,00
SA4	Saldo (4) Geldfluss aus der Finanzierungstätigkeit (35 - 36)							0,00	0,00	0,00
SA5	Saldo (5) Geldfluss aus der voranschlagswirksamen Gebarung (Saldo 3 + Saldo 4)							178 264,37	121 800,00	56 464,37

		MVAG			Ergebnisrechnung			Finanzierungsrechnung		
		EH	FH	QU	RA 2020	VA 2020	RA - VA	RA 2020	VA 2020	RA - VA
612100	Gemeindestraßen									
Operative Gebarung										
SU 21 / 31	Summe Erträge / Einzahlungen operative Gebarung				0,00	0,00	0,00	0,00	0,00	0,00
SU 22 / 32	Summe Aufwendungen / Auszahlungen operative Gebarung				0,00	0,00	0,00	0,00	0,00	0,00
SA 0 / SA 1	(0) Nettoergebnis (21 - 22) / (1) Geldfluss operative Gebarung (31 - 32)				0,00	0,00	0,00	0,00	0,00	0,00
SU 23	Summe Haushaltsrücklagen				0,00	0,00	0,00	0,00	0,00	0,00
SA00	Nettoergebnis nach Zuw./Entn. Haushaltsrücklagen (Saldo 0 +/- SU23)				0,00	0,00	0,00			
Investive Gebarung										
6/612100+300000	Kapitaltransfers von Bund (KIP 2020)		3331	33					175 000,00	-175 000,00
6/612100+301100	Kap. Trsf. von Ländern, Landesfonds (BZ i.R.)		3331	33				385 100,00	385 100,00	
6/612100+301200	Kap. Trsfzlg.v.Ländern u. Landesfonds (BZ a.R. KTP)		3331	33				267 798,00	250 000,00	17 798,00
6/612100+302110	Kap. Trsf. von Gemeinde-intern (Straßenbauoffensive 2020-2021)		3331	33					40 900,00	-40 900,00
SU 33	Summe Einzahlungen investive Gebarung							652 898,00	851 000,00	-198 102,00
5/612100-002000	Straßenbauten (Straßenbauoffensive 2020-2021)		3412	40				881 871,90	676 000,00	205 871,90
SU 34	Summe Auszahlungen investive Gebarung							881 871,90	676 000,00	205 871,90
SA2	Saldo (2) Geldfluss aus der Investiven Gebarung (33 - 34)							-228 973,90	175 000,00	-403 973,90
SA3	Saldo (3) Nettofinanzierungssaldo (Saldo 1 + Saldo 2)							-228 973,90	175 000,00	-403 973,90
Finanzierungstätigkeit										
SU 35	Summe Einzahlungen aus der Finanzierungstätigkeit							0,00	0,00	0,00
SU 36	Summe Auszahlungen aus der Finanzierungstätigkeit							0,00	0,00	0,00
SA4	Saldo (4) Geldfluss aus der Finanzierungstätigkeit (35 - 36)							0,00	0,00	0,00
SA5	Saldo (5) Geldfluss aus der voranschlagswirksamen Gebarung (Saldo 3 + Saldo 4)							-228 973,90	175 000,00	-403 973,90
616	Sonstige Straßen und Wege									
616000	Sonstige Straßen und Wege									
Operative Gebarung										
6/616000+861100	Kap. Trsfzlg. v. Ländern (BZ i.R.)	2121	3121	15	54 500,00	54 500,00		54 500,00	54 500,00	
SU 21 / 31	Summe Erträge / Einzahlungen operative Gebarung				54 500,00	54 500,00	0,00	54 500,00	54 500,00	0,00
1/616000-611000	Instandhaltung von Straßenbauten	2224	3224	24		100,00	-100,00		100,00	-100,00
1/616000-618000	Instandhaltung v.sonst.Anlagen (Wanderwege und Ruhebänke)	2224	3224	24	585,00	1 200,00	-615,00	585,00	1 200,00	-615,00
SU 22 / 32	Summe Aufwendungen / Auszahlungen operative Gebarung				585,00	1 300,00	-715,00	585,00	1 300,00	-715,00
SA 0 / SA 1	(0) Nettoergebnis (21 - 22) / (1) Geldfluss operative Gebarung (31 - 32)				53 915,00	53 200,00	715,00	53 915,00	53 200,00	715,00
SU 23	Summe Haushaltsrücklagen				0,00	0,00	0,00	0,00	0,00	0,00
SA00	Nettoergebnis nach Zuw./Entn. Haushaltsrücklagen (Saldo 0 +/- SU23)				53 915,00	53 200,00	715,00			

	MVAG	MVAG	QU	Ergebnisrechnung			Finanzierungsrechnung			
				EH	FH		RA 2020	VA 2020	RA - VA	RA 2020
Investive Gebarung										
SU 33								0,00	0,00	0,00
SU 34								0,00	0,00	0,00
SA2								0,00	0,00	0,00
SA3								53 915,00	53 200,00	715,00
Finanzierungstätigkeit										
SU 35								0,00	0,00	0,00
SU 36								0,00	0,00	0,00
SA4								0,00	0,00	0,00
SA5								53 915,00	53 200,00	715,00
616200										
Operative Gebarung										
6/616200+861100				2121	3121	15		100 400,00	100 400,00	
SU 21 / 31								100 400,00	100 400,00	0,00
SU 22 / 32								0,00	0,00	0,00
SA 0 / SA 1								100 400,00	100 400,00	0,00
SU 23								0,00	0,00	0,00
SA00								100 400,00	100 400,00	0,00
Investive Gebarung										
SU 33								0,00	0,00	0,00
5/616200-002000				3412	40			31 808,23		31 808,23
SU 34								31 808,23	0,00	31 808,23
SA2								-31 808,23	0,00	-31 808,23
SA3								68 591,77	100 400,00	-31 808,23
Finanzierungstätigkeit										
SU 35								0,00	0,00	0,00
SU 36								0,00	0,00	0,00
SA4								0,00	0,00	0,00
SA5								68 591,77	100 400,00	-31 808,23
63										
630										
630000										
Operative Gebarung										
SU 21 / 31								0,00	0,00	0,00

		MVAG			Ergebnisrechnung			Finanzierungsrechnung		
		EH	FH	QU	RA 2020	VA 2020	RA - VA	RA 2020	VA 2020	RA - VA
1/630000-729000	Sonstige Ausgaben	2225	3225	24	1 820,00	5 000,00	-3 180,00	1 820,00	5 000,00	-3 180,00
1/630000-751000	Lfd.Trsfzlg.a.Länder u.Landesfonds (Gail, Regulierungsbauten)	2231	3231	26	9 533,92	12 000,00	-2 466,08	9 533,92	12 000,00	-2 466,08
SU 22 / 32	Summe Aufwendungen / Auszahlungen operative Gebarung				11 353,92	17 000,00	-5 646,08	11 353,92	17 000,00	-5 646,08
SA 0 / SA 1	(0) Nettoergebnis (21 - 22) / (1) Geldfluss operative Gebarung (31 - 32)				-11 353,92	-17 000,00	5 646,08	-11 353,92	-17 000,00	5 646,08
SU 23	Summe Haushaltsrücklagen				0,00	0,00	0,00	0,00	0,00	0,00
SA00	Nettoergebnis nach Zuw./Entn. Haushaltsrücklagen (Saldo 0 +/- SU23)				-11 353,92	-17 000,00	5 646,08			
Investive Gebarung										
SU 33	Summe Einzahlungen investive Gebarung							0,00	0,00	0,00
SU 34	Summe Auszahlungen investive Gebarung							0,00	0,00	0,00
SA2	Saldo (2) Geldfluss aus der Investiven Gebarung (33 - 34)							0,00	0,00	0,00
SA3	Saldo (3) Nettofinanzierungssaldo (Saldo 1 + Saldo 2)							-11 353,92	-17 000,00	5 646,08
Finanzierungstätigkeit										
SU 35	Summe Einzahlungen aus der Finanzierungstätigkeit							0,00	0,00	0,00
SU 36	Summe Auszahlungen aus der Finanzierungstätigkeit							0,00	0,00	0,00
SA4	Saldo (4) Geldfluss aus der Finanzierungstätigkeit (35 - 36)							0,00	0,00	0,00
SA5	Saldo (5) Geldfluss aus der voranschlagswirksamen Gebarung (Saldo 3 + Saldo 4)							-11 353,92	-17 000,00	5 646,08
631	Konkurrenzgewässer									
631000	Konkurrenzgewässer									
Operative Gebarung										
SU 21 / 31	Summe Erträge / Einzahlungen operative Gebarung				0,00	0,00	0,00	0,00	0,00	0,00
1/631000-720109	Kostenbeitrag Wirtschaftshof (Arbeiter)	2225	3225	24	12 565,13	10 000,00	2 565,13	12 565,13	10 000,00	2 565,13
1/631000-720209	Kostenbeitrag Wirtschaftshof (Maschinen, Fahrzeuge)	2225	3225	24	2 110,50	10 000,00	-7 889,50	2 110,50	10 000,00	-7 889,50
1/631000-729200	Sonstige Ausgaben (Kleinbaumaßnahmen)	2225	3225	24	27 901,77	28 000,00	-98,23	34 406,73	28 000,00	6 406,73
SU 22 / 32	Summe Aufwendungen / Auszahlungen operative Gebarung				42 577,40	48 000,00	-5 422,60	49 082,36	48 000,00	1 082,36
SA 0 / SA 1	(0) Nettoergebnis (21 - 22) / (1) Geldfluss operative Gebarung (31 - 32)				-42 577,40	-48 000,00	5 422,60	-49 082,36	-48 000,00	-1 082,36
SU 23	Summe Haushaltsrücklagen				0,00	0,00	0,00	0,00	0,00	0,00
SA00	Nettoergebnis nach Zuw./Entn. Haushaltsrücklagen (Saldo 0 +/- SU23)				-42 577,40	-48 000,00	5 422,60			
Investive Gebarung										
SU 33	Summe Einzahlungen investive Gebarung							0,00	0,00	0,00
SU 34	Summe Auszahlungen investive Gebarung							0,00	0,00	0,00
SA2	Saldo (2) Geldfluss aus der Investiven Gebarung (33 - 34)							0,00	0,00	0,00
SA3	Saldo (3) Nettofinanzierungssaldo (Saldo 1 + Saldo 2)							-49 082,36	-48 000,00	-1 082,36
Finanzierungstätigkeit										
SU 35	Summe Einzahlungen aus der Finanzierungstätigkeit							0,00	0,00	0,00

		MVAG MVAG QU			Ergebnisrechnung			Finanzierungsrechnung		
		EH	FH	QU	RA 2020	VA 2020	RA - VA	RA 2020	VA 2020	RA - VA
SU 36	Summe Auszahlungen aus der Finanzierungstätigkeit							0,00	0,00	0,00
SA4	Saldo (4) Geldfluss aus der Finanzierungstätigkeit (35 – 36)							0,00	0,00	0,00
SA5	Saldo (5) Geldfluss aus der voranschlagswirksamen Gebarung (Saldo 3 + Saldo 4)							-49 082,36	-48 000,00	-1 082,36
633	Wildbachverbauung									
633000	Wildbachverbauung									
	Operative Gebarung									
SU 21 / 31	Summe Erträge / Einzahlungen operative Gebarung				0,00	0,00	0,00	0,00	0,00	0,00
1/633000-720109	Kostenbeitrag Wirtschaftshof (Arbeiter)	2225	3225	24	5 751,02	9 000,00	-3 248,98	5 751,02	9 000,00	-3 248,98
1/633000-720209	Kostenbeitrag Wirtschaftshof (Maschinen, Fahrzeuge)	2225	3225	24	3 173,00	5 000,00	-1 827,00	3 173,00	5 000,00	-1 827,00
1/633000-729100	Sonstige Ausgaben (Wildbachbetreuungsdienst)	2225	3225	24	19 634,70	15 000,00	4 634,70	19 444,31	15 000,00	4 444,31
SU 22 / 32	Summe Aufwendungen / Auszahlungen operative Gebarung				28 558,72	29 000,00	-441,28	28 368,33	29 000,00	-631,67
SA 0 / SA 1	(0) Nettoergebnis (21 - 22) / (1) Geldfluss operative Gebarung (31 – 32)				-28 558,72	-29 000,00	441,28	-28 368,33	-29 000,00	631,67
SU 23	Summe Haushaltsrücklagen				0,00	0,00	0,00	0,00	0,00	0,00
SA00	Nettoergebnis nach Zuw./Entn. Haushaltsrücklagen (Saldo 0 +/- SU23)				-28 558,72	-29 000,00	441,28			
	Investive Gebarung									
SU 33	Summe Einzahlungen investive Gebarung							0,00	0,00	0,00
SU 34	Summe Auszahlungen investive Gebarung							0,00	0,00	0,00
SA2	Saldo (2) Geldfluss aus der Investiven Gebarung (33 – 34)							0,00	0,00	0,00
SA3	Saldo (3) Nettofinanzierungssaldo (Saldo 1 + Saldo 2)							-28 368,33	-29 000,00	631,67
	Finanzierungstätigkeit									
SU 35	Summe Einzahlungen aus der Finanzierungstätigkeit							0,00	0,00	0,00
SU 36	Summe Auszahlungen aus der Finanzierungstätigkeit							0,00	0,00	0,00
SA4	Saldo (4) Geldfluss aus der Finanzierungstätigkeit (35 – 36)							0,00	0,00	0,00
SA5	Saldo (5) Geldfluss aus der voranschlagswirksamen Gebarung (Saldo 3 + Saldo 4)							-28 368,33	-29 000,00	631,67
633100	Wildbachverbauung									
	Operative Gebarung									
6/633100+861100	Kap.Trsfzlg. v. Ländern (BZ i.R. und BZ a.R.)	2121	3121	15	77 800,00	103 000,00	-25 200,00	77 800,00	103 000,00	-25 200,00
SU 21 / 31	Summe Erträge / Einzahlungen operative Gebarung				77 800,00	103 000,00	-25 200,00	77 800,00	103 000,00	-25 200,00
5/633100-770000	Kap. Trsfzlg. Wildbach (Kosjakkbach, Baukostenzuschuss)	2231		43	40 400,00	103 000,00	-62 600,00			
SU 22 / 32	Summe Aufwendungen / Auszahlungen operative Gebarung				40 400,00	103 000,00	-62 600,00	0,00	0,00	0,00
SA 0 / SA 1	(0) Nettoergebnis (21 - 22) / (1) Geldfluss operative Gebarung (31 – 32)				37 400,00	0,00	37 400,00	77 800,00	103 000,00	-25 200,00
SU 23	Summe Haushaltsrücklagen				0,00	0,00	0,00	0,00	0,00	0,00
SA00	Nettoergebnis nach Zuw./Entn. Haushaltsrücklagen (Saldo 0 +/- SU23)				37 400,00	0,00	37 400,00			

	MVAG	MVAG	QU	Ergebnisrechnung			Finanzierungsrechnung			
				EH	FH		RA 2020	VA 2020	RA - VA	RA 2020
Investive Gebarung										
SU 33	Summe Einzahlungen investive Gebarung						0,00	0,00	0,00	
5/633100-770000	Kap. Trsfzlg. Wildbach (Kosjakkbach, Baukostenzuschuss)	3431	43				40 400,00	103 000,00	-62 600,00	
SU 34	Summe Auszahlungen investive Gebarung						40 400,00	103 000,00	-62 600,00	
SA2	Saldo (2) Geldfluss aus der Investiven Gebarung (33 – 34)						-40 400,00	-103 000,00	62 600,00	
SA3	Saldo (3) Nettofinanzierungssaldo (Saldo 1 + Saldo 2)						37 400,00	0,00	37 400,00	
Finanzierungstätigkeit										
SU 35	Summe Einzahlungen aus der Finanzierungstätigkeit						0,00	0,00	0,00	
SU 36	Summe Auszahlungen aus der Finanzierungstätigkeit						0,00	0,00	0,00	
SA4	Saldo (4) Geldfluss aus der Finanzierungstätigkeit (35 – 36)						0,00	0,00	0,00	
SA5	Saldo (5) Geldfluss aus der voranschlagswirksamen Gebarung (Saldo 3 + Saldo 4)						37 400,00	0,00	37 400,00	
64 Straßenverkehr										
640 Einrichtungen und Maßnahmen nach der Straßenverkehrsordr										
640000 Einrichtungen und Maßnahmen der Straßenverkehrsordnung										
Operative Gebarung										
2/640000+828000	Rückersätze von Ausgaben	2116	3116	18	1 975,98		1 975,98	1 950,00	1 950,00	
SU 21 / 31	Summe Erträge / Einzahlungen operative Gebarung				1 975,98	0,00	1 975,98	1 950,00	0,00	1 950,00
1/640000-600100	Strom	2222	3222	24	6 544,38	5 800,00	744,38	6 544,38	5 800,00	744,38
1/640000-619000	Instandhaltung von Sonderanlagen	2224	3224	24	5 324,11	4 000,00	1 324,11	5 324,11	4 000,00	1 324,11
1/640000-680000	Planmäßige Abschreibung	2226				830,00	-830,00			
1/640000-680300	Planmäßige Abschreibung	2226			193,47		193,47			
1/640000-680500	Planmäßige Abschreibung	2226			784,41		784,41			
1/640000-720109	Kostenbeitrag Wirtschaftshof (Arbeiter)	2225	3225	24	15 274,29	8 000,00	7 274,29	15 274,29	8 000,00	7 274,29
1/640000-720209	Kostenbeitrag Wirtschaftshof (Maschinen, Fahrzeuge)	2225	3225	24	2 893,75	1 500,00	1 393,75	2 893,75	1 500,00	1 393,75
SU 22 / 32	Summe Aufwendungen / Auszahlungen operative Gebarung				31 014,41	20 130,00	10 884,41	30 036,53	19 300,00	10 736,53
SA 0 / SA 1	(0) Nettoergebnis (21 - 22) / (1) Geldfluss operative Gebarung (31 – 32)				-29 038,43	-20 130,00	-8 908,43	-28 086,53	-19 300,00	-8 786,53
SU 23	Summe Haushaltsrücklagen				0,00	0,00	0,00	0,00	0,00	0,00
SA00	Nettoergebnis nach Zuw./Entn. Haushaltsrücklagen (Saldo 0 +/- SU23)				-29 038,43	-20 130,00	-8 908,43			
Investive Gebarung										
SU 33	Summe Einzahlungen investive Gebarung						0,00	0,00	0,00	
1/640000-050000	Sonderanlagen (nach StVO)	3412	40				8 140,20	8 100,00	40,20	
SU 34	Summe Auszahlungen investive Gebarung						8 140,20	8 100,00	40,20	
SA2	Saldo (2) Geldfluss aus der Investiven Gebarung (33 – 34)						-8 140,20	-8 100,00	-40,20	
SA3	Saldo (3) Nettofinanzierungssaldo (Saldo 1 + Saldo 2)						-36 226,73	-27 400,00	-8 826,73	

	MVAG EH	MVAG FH	QU	Ergebnisrechnung			Finanzierungsrechnung		
				RA 2020	VA 2020	RA - VA	RA 2020	VA 2020	RA - VA
Finanzierungstätigkeit									
SU 35							0,00	0,00	0,00
SU 36							0,00	0,00	0,00
SA4							0,00	0,00	0,00
SA5							-36 226,73	-27 400,00	-8 826,73
69 Verkehr, Sonstiges									
690									
690000									
Operative Gebarung									
SU 21 / 31				0,00	0,00	0,00	0,00	0,00	0,00
1/690000-754500			Lfd.Trsfzlg.a.sonst.Träger öff. Rechtes 2231 3231 26 (Verkehrsverbund)	99 434,00	94 000,00	5 434,00	99 434,00	94 000,00	5 434,00
SU 22 / 32				99 434,00	94 000,00	5 434,00	99 434,00	94 000,00	5 434,00
SA 0 / SA 1				-99 434,00	-94 000,00	-5 434,00	-99 434,00	-94 000,00	-5 434,00
SU 23				0,00	0,00	0,00	0,00	0,00	0,00
SA00				-99 434,00	-94 000,00	-5 434,00			
Investive Gebarung									
SU 33							0,00	0,00	0,00
SU 34							0,00	0,00	0,00
SA2							0,00	0,00	0,00
SA3							-99 434,00	-94 000,00	-5 434,00
Finanzierungstätigkeit									
SU 35							0,00	0,00	0,00
SU 36							0,00	0,00	0,00
SA4							0,00	0,00	0,00
SA5							-99 434,00	-94 000,00	-5 434,00

	MVAG MVAG QU			Ergebnisrechnung			Finanzierungsrechnung			
	EH	FH		RA 2020	VA 2020	RA - VA	RA 2020	VA 2020	RA - VA	
7 Wirtschaftsförderung										
71	Grundlagenverbesserung in der Land- und Forstwirtschaft									
710	Land- und forstwirtschaftlicher Wegebau									
710000	Land- und forstwirtschaftlicher Wegebau									
Operative Gebarung										
SU 21 / 31	Summe Erträge / Einzahlungen operative Gebarung			0,00	0,00	0,00	0,00	0,00	0,00	
1/710000-611000	Instandhaltung von Straßenbauten	2224	3224	24	765,00	7 500,00	-6 735,00	765,00	7 500,00	-6 735,00
1/710000-720109	Kostenbeitrag Wirtschaftshof (Arbeiter)	2225	3225	24		3 000,00	-3 000,00		3 000,00	-3 000,00
1/710000-757000	Lfd.Trsfzlg.a.priv.Inst.	2234	3234	27		1 000,00	-1 000,00		1 000,00	-1 000,00
SU 22 / 32	Summe Aufwendungen / Auszahlungen operative Gebarung			765,00	11 500,00	-10 735,00	765,00	11 500,00	-10 735,00	
SA 0 / SA 1	(0) Nettoergebnis (21 - 22) / (1) Geldfluss operative Gebarung (31 - 32)			-765,00	-11 500,00	10 735,00	-765,00	-11 500,00	10 735,00	
SU 23	Summe Haushaltsrücklagen			0,00	0,00	0,00	0,00	0,00	0,00	
SA00	Nettoergebnis nach Zuw./Entn. Haushaltsrücklagen (Saldo 0 +/- SU23)			-765,00	-11 500,00	10 735,00				
Investive Gebarung										
SU 33	Summe Einzahlungen investive Gebarung						0,00	0,00	0,00	
SU 34	Summe Auszahlungen investive Gebarung						0,00	0,00	0,00	
SA2	Saldo (2) Geldfluss aus der Investiven Gebarung (33 - 34)						0,00	0,00	0,00	
SA3	Saldo (3) Nettofinanzierungssaldo (Saldo 1 + Saldo 2)						-765,00	-11 500,00	10 735,00	
Finanzierungstätigkeit										
SU 35	Summe Einzahlungen aus der Finanzierungstätigkeit						0,00	0,00	0,00	
SU 36	Summe Auszahlungen aus der Finanzierungstätigkeit						0,00	0,00	0,00	
SA4	Saldo (4) Geldfluss aus der Finanzierungstätigkeit (35 - 36)						0,00	0,00	0,00	
SA5	Saldo (5) Geldfluss aus der voranschlagswirksamen Gebarung (Saldo 3 + Saldo 4)						-765,00	-11 500,00	10 735,00	
74	Sonstige Förderung der Land- und Forstwirtschaft									
742	Produktionsförderung									
742000	Produktionsförderung									
Operative Gebarung										
2/742000+813000	Erträge aus der Auflösung von Investitionszuschüssen (Kapitaltransfers)	2127			933,75	1 900,00	-966,25			
SU 21 / 31	Summe Erträge / Einzahlungen operative Gebarung			933,75	1 900,00	-966,25	0,00	0,00	0,00	
1/742000-680000	Planmäßige Abschreibung	2226				2 500,00	-2 500,00			
1/742000-680500	Planmäßige Abschreibung	2226			1 317,41		1 317,41			
1/742000-729100	Sonstige Aufwendungen-interne Verr. (Bienenlehrpfad)	2225	3225	24		5 500,00	-5 500,00		5 500,00	-5 500,00

		MVAG			Ergebnisrechnung			Finanzierungsrechnung		
		EH	FH	QU	RA 2020	VA 2020	RA - VA	RA 2020	VA 2020	RA - VA
1/742000-754600	Lfd.Trsfzlg.a.Kammern (Beitrag gem.Tierzuchtgesetz)	2231	3231	26	2 880,00	2 700,00	180,00	2 880,00	2 700,00	180,00
1/742000-757000	Lfd.Trsfzlg.a.priv.Inst. (Förderungen)	2234	3234	27	6 315,88	6 000,00	315,88	5 970,88	6 000,00	-29,12
1/742000-757100	Lfd. Trsfzlg.a.priv.Inst. (Silofolienförderung)	2234	3234	27	270,00	600,00	-330,00	270,00	600,00	-330,00
1/742000-768000	Zuwend.o.Gegenl.a.phys. Pers. (Förderung Fleischbeschau)	2234	3234	27	613,23	1 000,00	-386,77	418,07	1 000,00	-581,93
1/742000-775000	Lfd.Trsfzlg.a.sonst.Unt. (Viehzuchtgenossenschaft)	2233		44	8 946,99	8 800,00	146,99			
SU 22 / 32	Summe Aufwendungen / Auszahlungen operative Gebarung				20 343,51	27 100,00	-6 756,49	9 538,95	15 800,00	-6 261,05
SA 0 / SA 1	(0) Nettoergebnis (21 - 22) / (1) Geldfluss operative Gebarung (31 - 32)				-19 409,76	-25 200,00	5 790,24	-9 538,95	-15 800,00	6 261,05
SU 23	Summe Haushaltsrücklagen				0,00	0,00	0,00	0,00	0,00	0,00
SA00	Nettoergebnis nach Zuw./Entn. Haushaltsrücklagen (Saldo 0 +/- SU23)				-19 409,76	-25 200,00	5 790,24			
Investive Gebarung										
6/742000+302110	Kapitaltransfers von Gemeinden, Gemeindeverbänden (ohne marktbestimmte Tätigkeit) und Gemeindefonds		3331	33					5 500,00	-5 500,00
6/742000+307000	Trsfzlg. von priv. Org. (LEADER-Mittel)		3334	34					18 600,00	-18 600,00
SU 33	Summe Einzahlungen investive Gebarung							0,00	24 100,00	-24 100,00
5/742000-050000	Sonderanlagen (Bienenlehrpfad)		3412	40				17 059,56	24 100,00	-7 040,44
1/742000-775000	Lfd.Trsfzlg.a.sonst.Unt. (Viehzuchtgenossenschaft)		3433	44				8 946,99	8 800,00	146,99
SU 34	Summe Auszahlungen investive Gebarung							26 006,55	32 900,00	-6 893,45
SA2	Saldo (2) Geldfluss aus der Investiven Gebarung (33 - 34)							-26 006,55	-8 800,00	-17 206,55
SA3	Saldo (3) Nettofinanzierungssaldo (Saldo 1 + Saldo 2)							-35 545,50	-24 600,00	-10 945,50
Finanzierungstätigkeit										
SU 35	Summe Einzahlungen aus der Finanzierungstätigkeit							0,00	0,00	0,00
SU 36	Summe Auszahlungen aus der Finanzierungstätigkeit							0,00	0,00	0,00
SA4	Saldo (4) Geldfluss aus der Finanzierungstätigkeit (35 - 36)							0,00	0,00	0,00
SA5	Saldo (5) Geldfluss aus der voranschlagswirksamen Gebarung (Saldo 3 + Saldo 4)							-35 545,50	-24 600,00	-10 945,50
747	Jagd und Fischerei									
747000	Jagd und Fischerei									
Operative Gebarung										
2/747000+811000	Pachtertrag (Jagdpacht)	2115	3115	14	14 984,15		14 984,15	14 984,15		14 984,15
SU 21 / 31	Summe Erträge / Einzahlungen operative Gebarung				14 984,15	0,00	14 984,15	14 984,15	0,00	14 984,15
1/747000-700000	Pachtaufwand (Jagd pacht)	2223	3223	24	13 140,29		13 140,29	13 140,29		13 140,29

		MVAG MVAG QU			Ergebnisrechnung			Finanzierungsrechnung		
		EH	FH	QU	RA 2020	VA 2020	RA - VA	RA 2020	VA 2020	RA - VA
1/747000-757000	Lfd.Trsfzlg.a.priv.Inst. (Hegering,Veranstaltungen)	2234	3234	27	193,60	1 000,00	-806,40	193,60	1 000,00	-806,40
SU 22 / 32	Summe Aufwendungen / Auszahlungen operative Gebarung				13 333,89	1 000,00	12 333,89	13 333,89	1 000,00	12 333,89
SA 0 / SA 1	(0) Nettoergebnis (21 - 22) / (1) Geldfluss operative Gebarung (31 – 32)				1 650,26	-1 000,00	2 650,26	1 650,26	-1 000,00	2 650,26
SU 23	Summe Haushaltsrücklagen				0,00	0,00	0,00	0,00	0,00	0,00
SA00	Nettoergebnis nach Zuw./Entn. Haushaltsrücklagen (Saldo 0 +/- SU23)				1 650,26	-1 000,00	2 650,26			
Investive Gebarung										
SU 33	Summe Einzahlungen investive Gebarung							0,00	0,00	0,00
SU 34	Summe Auszahlungen investive Gebarung							0,00	0,00	0,00
SA2	Saldo (2) Geldfluss aus der Investiven Gebarung (33 – 34)							0,00	0,00	0,00
SA3	Saldo (3) Nettofinanzierungssaldo (Saldo 1 + Saldo 2)							1 650,26	-1 000,00	2 650,26
Finanzierungstätigkeit										
SU 35	Summe Einzahlungen aus der Finanzierungstätigkeit							0,00	0,00	0,00
SU 36	Summe Auszahlungen aus der Finanzierungstätigkeit							0,00	0,00	0,00
SA4	Saldo (4) Geldfluss aus der Finanzierungstätigkeit (35 – 36)							0,00	0,00	0,00
SA5	Saldo (5) Geldfluss aus der voranschlagswirksamen Gebarung (Saldo 3 + Saldo 4)							1 650,26	-1 000,00	2 650,26
77	Förderung des Fremdenverkehrs									
770	Einrichtungen zur Förderung des Fremdenverkehrs									
770000	Einrichtungen zur Förderung des Fremdenverkehrs									
Operative Gebarung										
2/770000+813000	Erträge aus der Auflösung von Investitionszuschüssen (Kapitaltransfers)	2127			21 021,32	21 100,00	-78,68			
2/770000+823000	Zinsen	2131	3131	14	122,90	100,00	22,90	122,90	100,00	22,90
2/770000+828000	Rückersätze von Ausgaben (Meldebücher,Wandernadel usw.)	2116	3116	18	420,00	700,00	-280,00	420,00	700,00	-280,00
SU 21 / 31	Summe Erträge / Einzahlungen operative Gebarung				21 564,22	21 900,00	-335,78	542,90	800,00	-257,10
1/770000-400000	Geringwertige Wirtschaftsgüter (Beschilderung Radweg)	2221	3221	23		3 000,00	-3 000,00		3 000,00	-3 000,00
1/770000-600100	Strom	2222	3222	24	1 551,68	3 000,00	-1 448,32	1 551,68	3 000,00	-1 448,32
1/770000-618000	Instandhaltung v.sonst. Anlagen (Loipen etc.)	2224	3224	24	2 421,12	3 000,00	-578,88	2 421,12	3 000,00	-578,88
1/770000-630000	Postdienste	2222	3222	24	500,00	500,00		500,00	500,00	
1/770000-631000	Telekommunikationsdienste	2222	3222	24	500,00	500,00		500,00	500,00	
1/770000-680000	Planmäßige Abschreibung	2226				23 200,00	-23 200,00			
1/770000-680500	Planmäßige Abschreibung	2226			23 277,12		23 277,12			
1/770000-710100	Öffentliche Abgaben (KEST)	2225	3225	24	30,73	100,00	-69,27	30,73	100,00	-69,27
1/770000-720109	Kostenbeitrag Wirtschaftshof (Arbeiter)	2225	3225	24	4 317,50	900,00	3 417,50	4 247,26	900,00	3 347,26

		MVAG			Ergebnisrechnung			Finanzierungsrechnung		
		EH	FH	QU	RA 2020	VA 2020	RA - VA	RA 2020	VA 2020	RA - VA
1/770000-720209	Kostenbeitrag Wirtschaftshof (Maschinen, Fahrzeuge)	2225	3225	24	1 948,00	600,00	1 348,00	1 948,00	600,00	1 348,00
1/770000-729600	Kosteners.f.Leistungen Hauptverwaltung	2225	3225	24	4 900,00	4 900,00		4 900,00	4 900,00	
5/770000-757000	Lfd, Trsfzlg. a. priv. Inst. (SCA, Dreiländerattack)	2234	3234	27	4 180,00	4 500,00	-320,00	4 180,00	4 500,00	-320,00
SU 22 / 32	Summe Aufwendungen / Auszahlungen operative Gebarung				43 626,15	44 200,00	-573,85	20 278,79	21 000,00	-721,21
SA 0 / SA 1	(0) Nettoergebnis (21 - 22) / (1) Geldfluss operative Gebarung (31 - 32)				-22 061,93	-22 300,00	238,07	-19 735,89	-20 200,00	464,11
2/770000+894000	Entnahmen von zweckgebundenen Haushaltsrücklagen	2301				12 000,00	-12 000,00			
1/770000-794000	Zuweisung an zweckgebundene Haushaltsrücklagen	2401			14 661,53	100,00	-14 561,53			
SU 23	Summe Haushaltsrücklagen				-14 661,53	11 900,00	-26 561,53	0,00	0,00	0,00
SA00	Nettoergebnis nach Zuw./Entn. Haushaltsrücklagen (Saldo 0 +/- SU23)				-36 723,46	-10 400,00	-26 323,46			
Investive Gebarung										
6/770000+301200	Kapitaltransfers von Ländern, Landesfonds und Landeskammern		3331	33				10 189,25	10 100,00	89,25
6/770000+309000	Kap. Trsfzlg. v. sonst. Trägern (EU-EFRE-Mittel)		3335	33				122 978,20	120 000,00	2 978,20
SU 33	Summe Einzahlungen investive Gebarung							133 167,45	130 100,00	3 067,45
SU 34	Summe Auszahlungen investive Gebarung							0,00	0,00	0,00
SA2	Saldo (2) Geldfluss aus der Investiven Gebarung (33 - 34)							133 167,45	130 100,00	3 067,45
SA3	Saldo (3) Nettofinanzierungssaldo (Saldo 1 + Saldo 2)							113 431,56	109 900,00	3 531,56
Finanzierungstätigkeit										
SU 35	Summe Einzahlungen aus der Finanzierungstätigkeit							0,00	0,00	0,00
SU 36	Summe Auszahlungen aus der Finanzierungstätigkeit							0,00	0,00	0,00
SA4	Saldo (4) Geldfluss aus der Finanzierungstätigkeit (35 - 36)							0,00	0,00	0,00
SA5	Saldo (5) Geldfluss aus der voranschlagswirksamen Gebarung (Saldo 3 + Saldo 4)							113 431,56	109 900,00	3 531,56
771	Maßnahmen zur Förderung des Fremdenverkehrs									
771000	Maßnahmen zur Förderung des Fremdenverkehrs									
Operative Gebarung										
SU 21 / 31	Summe Erträge / Einzahlungen operative Gebarung				0,00	0,00	0,00	0,00	0,00	0,00
1/771000-413000	Handelswaren (Geschenke, Ehrungen)	2221	3221	23	350,00	1 000,00	-650,00	350,00	1 000,00	-650,00
1/771000-457000	Druckwerke (Tourismuskarte, Touren Radwege)	2221	3221	23		9 500,00	-9 500,00		9 500,00	-9 500,00
1/771000-457200	Druckwerke (Gästebuchvordrucke)	2221	3221	23		1 000,00	-1 000,00		1 000,00	-1 000,00
1/771000-680500	Planmäßige Abschreibung	2226			55,32		55,32			
1/771000-720209	Kostenbeitrag Wirtschaftshof (Maschinen, Fahrzeuge)	2225	3225	24		3 000,00	-3 000,00		3 000,00	-3 000,00
1/771000-728000	Entgelte für sonstige Leistungen (Veranstaltungen)	2225	3225	24	437,40	5 000,00	-4 562,60	437,40	5 000,00	-4 562,60

		MVAG			Ergebnisrechnung			Finanzierungsrechnung		
		EH	FH	QU	RA 2020	VA 2020	RA - VA	RA 2020	VA 2020	RA - VA
1/771000-728100	Entgelte für sonstige Leistungen (Marketingmaßnahmen)	2225	3225	24	2 592,00	3 000,00	-408,00	1 612,00	3 000,00	-1 388,00
1/771000-728200	Entgelte für sonstige Leistungen (Fremdenverkehrskonzept)	2225	3225	24		10 000,00	-10 000,00		10 000,00	-10 000,00
1/771000-757200	Lfd.Trsfzlg.a.priv.Inst. (Tourismusregion)	2234	3234	27	3 990,75	6 100,00	-2 109,25	4 571,61	6 100,00	-1 528,39
SU 22 / 32	Summe Aufwendungen / Auszahlungen operative Gebarung				7 425,47	38 600,00	-31 174,53	6 971,01	38 600,00	-31 628,99
SA 0 / SA 1	(0) Nettoergebnis (21 - 22) / (1) Geldfluss operative Gebarung (31 - 32)				-7 425,47	-38 600,00	31 174,53	-6 971,01	-38 600,00	31 628,99
SU 23	Summe Haushaltsrücklagen				0,00	0,00	0,00	0,00	0,00	0,00
SA00	Nettoergebnis nach Zuw./Entn. Haushaltsrücklagen (Saldo 0 +/- SU23)				-7 425,47	-38 600,00	31 174,53			
Investive Gebarung										
SU 33	Summe Einzahlungen investive Gebarung							0,00	0,00	0,00
1/771000-050000	Sonderanlagen (Fahrradständer)		3412	40				1 106,40		1 106,40
SU 34	Summe Auszahlungen investive Gebarung							1 106,40	0,00	1 106,40
SA2	Saldo (2) Geldfluss aus der Investiven Gebarung (33 - 34)							-1 106,40	0,00	-1 106,40
SA3	Saldo (3) Nettofinanzierungssaldo (Saldo 1 + Saldo 2)							-8 077,41	-38 600,00	30 522,59
Finanzierungstätigkeit										
SU 35	Summe Einzahlungen aus der Finanzierungstätigkeit							0,00	0,00	0,00
SU 36	Summe Auszahlungen aus der Finanzierungstätigkeit							0,00	0,00	0,00
SA4	Saldo (4) Geldfluss aus der Finanzierungstätigkeit (35 - 36)							0,00	0,00	0,00
SA5	Saldo (5) Geldfluss aus der voranschlagswirksamen Gebarung (Saldo 3 + Saldo 4)							-8 077,41	-38 600,00	30 522,59
78	Förderung von Handel, Gewerbe und Industrie									
782	Wirtschaftspolitische Maßnahmen									
782000	Wirtschaftspolitische Maßnahmen									
Operative Gebarung										
6/782000+861100	Kap. Trsfzlg. v. Ländern (BZ a.R. LR Fellner)	2121	3121	15	75 000,00	75 000,00		75 000,00	75 000,00	
SU 21 / 31	Summe Erträge / Einzahlungen operative Gebarung				75 000,00	75 000,00	0,00	75 000,00	75 000,00	0,00
5/782000-757000	Lfd.Trsfzlg.a.Priv.Inst. (Bergbahnen Dreiländereck)	2234	3234	27	75 000,00	75 000,00		75 000,00	75 000,00	
1/782000-757100	Lfd.Trsfzlg.a.priv.Inst. (Allg.Förd.,Gew.Messe.u.Lehrl.Förd)	2234	3234	27	18 412,92	19 000,00	-587,08	17 384,94	19 000,00	-1 615,06
1/782000-757200	Lfd.Trsfzlg.a.priv.Inst. (Infrastrukturförderung)	2234	3234	27	7 435,60	8 000,00	-564,40	6 935,60	8 000,00	-1 064,40
1/782000-757500	Lfd.Trsfzlg.a.Priv.Inst. (Bergbahnen Dreiländereck)	2234	3234	27	14 000,00	14 000,00		14 000,00	14 000,00	
SU 22 / 32	Summe Aufwendungen / Auszahlungen operative Gebarung				114 848,52	116 000,00	-1 151,48	113 320,54	116 000,00	-2 679,46
SA 0 / SA 1	(0) Nettoergebnis (21 - 22) / (1) Geldfluss operative Gebarung (31 - 32)				-39 848,52	-41 000,00	1 151,48	-38 320,54	-41 000,00	2 679,46
SU 23	Summe Haushaltsrücklagen				0,00	0,00	0,00	0,00	0,00	0,00

		MVAG MVAG QU		Ergebnisrechnung			Finanzierungsrechnung			
		EH	FH	RA 2020	VA 2020	RA - VA	RA 2020	VA 2020	RA - VA	
SA00	Nettoergebnis nach Zuw./Entn. Haushaltsrücklagen (Saldo 0 +/- SU23)			-39 848,52	-41 000,00	1 151,48				
Investive Gebarung										
SU 33	Summe Einzahlungen investive Gebarung						0,00	0,00	0,00	
SU 34	Summe Auszahlungen investive Gebarung						0,00	0,00	0,00	
SA2	Saldo (2) Geldfluss aus der Investiven Gebarung (33 – 34)						0,00	0,00	0,00	
SA3	Saldo (3) Nettofinanzierungssaldo (Saldo 1 + Saldo 2)						-38 320,54	-41 000,00	2 679,46	
Finanzierungstätigkeit										
SU 35	Summe Einzahlungen aus der Finanzierungstätigkeit						0,00	0,00	0,00	
SU 36	Summe Auszahlungen aus der Finanzierungstätigkeit						0,00	0,00	0,00	
SA4	Saldo (4) Geldfluss aus der Finanzierungstätigkeit (35 – 36)						0,00	0,00	0,00	
SA5	Saldo (5) Geldfluss aus der voranschlagswirksamen Gebarung (Saldo 3 + Saldo 4)						-38 320,54	-41 000,00	2 679,46	
782010	Wirtschaftspolitische Maßnahmen Alplog									
Operative Gebarung										
2/782010+806000	Veräußerungen von Beteiligungen	2116	50		4 000,00	-4 000,00				
2/782010+828000	Rückersätze von Aufwendungen	2116	3116	18	12 855,05	12 800,00	55,05	12 855,05	12 800,00	55,05
SU 21 / 31	Summe Erträge / Einzahlungen operative Gebarung				12 855,05	16 800,00	-3 944,95	12 855,05	12 800,00	55,05
SU 22 / 32	Summe Aufwendungen / Auszahlungen operative Gebarung				0,00	0,00	0,00	0,00	0,00	0,00
SA 0 / SA 1	(0) Nettoergebnis (21 - 22) / (1) Geldfluss operative Gebarung (31 – 32)				12 855,05	16 800,00	-3 944,95	12 855,05	12 800,00	55,05
SU 23	Summe Haushaltsrücklagen				0,00	0,00	0,00	0,00	0,00	0,00
SA00	Nettoergebnis nach Zuw./Entn. Haushaltsrücklagen (Saldo 0 +/- SU23)				12 855,05	16 800,00	-3 944,95			
Investive Gebarung										
2/782010+806000	Veräußerungen von Beteiligungen		3317	50				4 000,00	-4 000,00	
SU 33	Summe Einzahlungen investive Gebarung						0,00	4 000,00	-4 000,00	
SU 34	Summe Auszahlungen investive Gebarung						0,00	0,00	0,00	
SA2	Saldo (2) Geldfluss aus der Investiven Gebarung (33 – 34)						0,00	4 000,00	-4 000,00	
SA3	Saldo (3) Nettofinanzierungssaldo (Saldo 1 + Saldo 2)						12 855,05	16 800,00	-3 944,95	
Finanzierungstätigkeit										
SU 35	Summe Einzahlungen aus der Finanzierungstätigkeit						0,00	0,00	0,00	
SU 36	Summe Auszahlungen aus der Finanzierungstätigkeit						0,00	0,00	0,00	
SA4	Saldo (4) Geldfluss aus der Finanzierungstätigkeit (35 – 36)						0,00	0,00	0,00	
SA5	Saldo (5) Geldfluss aus der voranschlagswirksamen Gebarung (Saldo 3 + Saldo 4)						12 855,05	16 800,00	-3 944,95	

	MVAG			Ergebnisrechnung			Finanzierungsrechnung			
	EH	FH	QU	RA 2020	VA 2020	RA - VA	RA 2020	VA 2020	RA - VA	
8 Dienstleistungen										
81	Öffentliche Einrichtungen (soweit nicht dem Abschnitt 85)									
814	Straßenreinigung									
814000	Straßenreinigung Schneeräumung									
Operative Gebarung										
2/814000+810000	Leistungserlöse	2114	3114	13	11 965,00	10 000,00	1 965,00	10 534,12	10 000,00	534,12
2/814000+828100	Rückersätze von Ausgaben (Materialien)	2116	3116	18	16 255,00	18 000,00	-1 745,00	10 098,35	18 000,00	-7 901,65
SU 21 / 31	Summe Erträge / Einzahlungen operative Gebarung				28 220,00	28 000,00	220,00	20 632,47	28 000,00	-7 367,53
1/814000-400000	Materialien (Streumittel)	2221	3221	23	23 823,97	45 000,00	-21 176,03	50 731,52	45 000,00	5 731,52
1/814000-616000	Instandhalt.v.Maschinen u.masch.Anlagen	2224	3224	24	21 609,41	20 000,00	1 609,41	17 123,37	20 000,00	-2 876,63
1/814000-680000	Planmäßige Abschreibung	2226				15 100,00	-15 100,00			
1/814000-680600	Planmäßige Abschreibung	2226			15 102,35		15 102,35			
1/814000-700000	Mietzinse (an Wirtschaftshof)	2223	3223	24	3 000,00	3 000,00		3 000,00	3 000,00	
1/814000-711000	Geb.f.d.Ben.v.Gde.Einricht.u.Anl. (Wasser, Kanal, Müll)	2225	3225	24	3 555,08	3 500,00	55,08	3 555,08	3 500,00	55,08
1/814000-720109	Kostenbeitrag Wirtschaftshof (Arbeiter)	2225	3225	24	296 625,60	280 000,00	16 625,60	295 768,26	280 000,00	15 768,26
1/814000-720209	Kostenbeitrag Wirtschaftshof (Maschinen, Fahrzeuge)	2225	3225	24	118 596,00	100 000,00	18 596,00	118 081,20	100 000,00	18 081,20
SU 22 / 32	Summe Aufwendungen / Auszahlungen operative Gebarung				482 312,41	466 600,00	15 712,41	488 259,43	451 500,00	36 759,43
SA 0 / SA 1	(0) Nettoergebnis (21 - 22) / (1) Geldfluss operative Gebarung (31 - 32)				-454 092,41	-438 600,00	-15 492,41	-467 626,96	-423 500,00	-44 126,96
SU 23	Summe Haushaltsrücklagen				0,00	0,00	0,00	0,00	0,00	0,00
SA00	Nettoergebnis nach Zuw./Entn. Haushaltsrücklagen (Saldo 0 +/- SU23)				-454 092,41	-438 600,00	-15 492,41			
Investive Gebarung										
SU 33	Summe Einzahlungen investive Gebarung							0,00	0,00	0,00
SU 34	Summe Auszahlungen investive Gebarung							0,00	0,00	0,00
SA2	Saldo (2) Geldfluss aus der Investiven Gebarung (33 - 34)							0,00	0,00	0,00
SA3	Saldo (3) Nettofinanzierungssaldo (Saldo 1 + Saldo 2)							-467 626,96	-423 500,00	-44 126,96
Finanzierungstätigkeit										
SU 35	Summe Einzahlungen aus der Finanzierungstätigkeit							0,00	0,00	0,00
SU 36	Summe Auszahlungen aus der Finanzierungstätigkeit							0,00	0,00	0,00
SA4	Saldo (4) Geldfluss aus der Finanzierungstätigkeit (35 - 36)							0,00	0,00	0,00
SA5	Saldo (5) Geldfluss aus der voranschlagswirksamen Gebarung (Saldo 3 + Saldo 4)							-467 626,96	-423 500,00	-44 126,96

		MVAG			Ergebnisrechnung			Finanzierungsrechnung		
		MVAG EH	MVAG FH	QU	RA 2020	VA 2020	RA - VA	RA 2020	VA 2020	RA - VA
815	Park- und Gartenanlagen, Kinderspielplätze									
815000	Park- und Gartenanlagen, Kinderspielplätze									
Operative Gebarung										
2/815000+813000	Erträge aus der Auflösung von Investitionszuschüssen (Kapitaltransfers)	2127			132,37	130,00	2,37			
2/815000+829000	Sonstige Einnahmen	2116	3116	18	7 737,08	100,00	7 637,08	7 737,08	100,00	7 637,08
SU 21 / 31	Summe Erträge / Einzahlungen operative Gebarung				7 869,45	230,00	7 639,45	7 737,08	100,00	7 637,08
1/815000-400000	Geringw.Wirtschaftsgüter des Anlagevermögens	2221	3221	23	383,47	1 000,00	-616,53	383,47	1 000,00	-616,53
1/815000-400100	Materialien (Pflanzen)	2221	3221	23	11 671,92	8 500,00	3 171,92	11 671,92	8 500,00	3 171,92
1/815000-610000	Instandhalt.v.Grund und Boden	2224	3224	24	3 019,64	3 000,00	19,64	1 019,64	3 000,00	-1 980,36
1/815000-613000	Insthalt.v.sonst.Grundst. Einrichtungen	2224	3224	24	12 092,87	8 000,00	4 092,87	12 092,87	8 000,00	4 092,87
1/815000-680000	Planmäßige Abschreibung	2226				3 480,00	-3 480,00			
1/815000-680500	Planmäßige Abschreibung	2226			3 237,53		3 237,53			
1/815000-680600	Planmäßige Abschreibung	2226			602,53		602,53			
1/815000-700000	Mietzinse (Kinderspielplatz Erlendorf)	2223	3223	24	557,93	600,00	-42,07	557,93	600,00	-42,07
1/815000-720109	Kostenbeitrag Wirtschaftshof (Arbeiter)	2225	3225	24	129 558,50	95 000,00	34 558,50	129 558,50	95 000,00	34 558,50
1/815000-720209	Kostenbeitrag Wirtschaftshof (Maschinen, Fahrzeuge)	2225	3225	24	22 725,87	16 000,00	6 725,87	22 725,87	16 000,00	6 725,87
SU 22 / 32	Summe Aufwendungen / Auszahlungen operative Gebarung				183 850,26	135 580,00	48 270,26	178 010,20	132 100,00	45 910,20
SA 0 / SA 1	(0) Nettoergebnis (21 - 22) / (1) Geldfluss operative Gebarung (31 - 32)				-175 980,81	-135 350,00	-40 630,81	-170 273,12	-132 000,00	-38 273,12
SU 23	Summe Haushaltsrücklagen				0,00	0,00	0,00	0,00	0,00	0,00
SA00	Nettoergebnis nach Zuw./Entn. Haushaltsrücklagen (Saldo 0 +/- SU23)				-175 980,81	-135 350,00	-40 630,81			
Investive Gebarung										
2/815000+301200	Kap. Trsfzlg. v. Ländern u. Landesfonds (Förderung Elektrogeräte)		3331	33				703,00		703,00
SU 33	Summe Einzahlungen investive Gebarung							703,00	0,00	703,00
1/815000-020000	Maschinen u. maschinelle Anlagen		3414	41				3 277,70		3 277,70
SU 34	Summe Auszahlungen investive Gebarung							3 277,70	0,00	3 277,70
SA2	Saldo (2) Geldfluss aus der Investiven Gebarung (33 - 34)							-2 574,70	0,00	-2 574,70
SA3	Saldo (3) Nettofinanzierungssaldo (Saldo 1 + Saldo 2)							-172 847,82	-132 000,00	-40 847,82
Finanzierungstätigkeit										
SU 35	Summe Einzahlungen aus der Finanzierungstätigkeit							0,00	0,00	0,00
SU 36	Summe Auszahlungen aus der Finanzierungstätigkeit							0,00	0,00	0,00
SA4	Saldo (4) Geldfluss aus der Finanzierungstätigkeit (35 - 36)							0,00	0,00	0,00
SA5	Saldo (5) Geldfluss aus der voranschlagswirksamen Gebarung (Saldo 3 + Saldo 4)							-172 847,82	-132 000,00	-40 847,82

		MVAG			Ergebnisrechnung			Finanzierungsrechnung		
		EH	FH	QU	RA 2020	VA 2020	RA - VA	RA 2020	VA 2020	RA - VA
816	Öffentliche Beleuchtung und öffentliche Uhren									
816000	Öffentliche Beleuchtung und öffentliche Uhren									
Operative Gebarung										
2/816000+813000	Erträge aus der Auflösung von Investitionszuschüssen (Kapitaltransfers)	2127			18 682,36	18 270,00	412,36			
2/816000+828000	Rückersätze von Ausgaben (Schadensfälle)	2116	3116	18	290,11	100,00	190,11	894,31	100,00	794,31
SU 21 / 31	Summe Erträge / Einzahlungen operative Gebarung				18 972,47	18 370,00	602,47	894,31	100,00	794,31
1/816000-600100	Strom	2222	3222	24	47 475,16	50 000,00	-2 524,84	47 475,16	50 000,00	-2 524,84
1/816000-619000	Instandhaltung von Sonderanlagen	2224	3224	24	31 108,27	34 000,00	-2 891,73	31 611,31	34 000,00	-2 388,69
1/816000-680000	Planmäßige Abschreibung	2226				33 730,00	-33 730,00			
1/816000-680500	Planmäßige Abschreibung	2226			35 705,53		35 705,53			
1/816000-720109	Kostenbeitrag Wirtschaftshof (Arbeiter)	2225	3225	24	32 609,14	20 000,00	12 609,14	32 609,14	20 000,00	12 609,14
1/816000-720209	Kostenbeitrag Wirtschaftshof (Maschinen, Fahrzeuge)	2225	3225	24	4 414,50	6 000,00	-1 585,50	4 414,50	6 000,00	-1 585,50
1/816000-729100	Sonstige Aufwendungen (interne Verr. Bel. Erlendorf u. A.)	2225	3225	24		12 500,00	-12 500,00		12 500,00	-12 500,00
SU 22 / 32	Summe Aufwendungen / Auszahlungen operative Gebarung				151 312,60	156 230,00	-4 917,40	116 110,11	122 500,00	-6 389,89
SA 0 / SA 1	(0) Nettoergebnis (21 - 22) / (1) Geldfluss operative Gebarung (31 - 32)				-132 340,13	-137 860,00	5 519,87	-115 215,80	-122 400,00	7 184,20
SU 23	Summe Haushaltsrücklagen				0,00	0,00	0,00	0,00	0,00	0,00
SA00	Nettoergebnis nach Zuw./Entn. Haushaltsrücklagen (Saldo 0 +/- SU23)				-132 340,13	-137 860,00	5 519,87			
Investive Gebarung										
6/816000+300000	Kapitaltransfers von Bund (KIP 2020)		3331	33				12 500,00	12 500,00	
6/816000+302110	Kapitaltransfers von Gemeinden (interne Verr. Gemeinde)		3331	33					12 500,00	-12 500,00
SU 33	Summe Einzahlungen investive Gebarung							12 500,00	25 000,00	-12 500,00
1/816000-050000	Sonderanlagen		3412	40				9 730,50	9 000,00	730,50
5/816000-050000	Sonderanlagen		3412	40					25 000,00	-25 000,00
SU 34	Summe Auszahlungen investive Gebarung							9 730,50	34 000,00	-24 269,50
SA2	Saldo (2) Geldfluss aus der Investiven Gebarung (33 - 34)							2 769,50	-9 000,00	11 769,50
SA3	Saldo (3) Nettofinanzierungssaldo (Saldo 1 + Saldo 2)							-112 446,30	-131 400,00	18 953,70
Finanzierungstätigkeit										
SU 35	Summe Einzahlungen aus der Finanzierungstätigkeit							0,00	0,00	0,00
SU 36	Summe Auszahlungen aus der Finanzierungstätigkeit							0,00	0,00	0,00
SA4	Saldo (4) Geldfluss aus der Finanzierungstätigkeit (35 - 36)							0,00	0,00	0,00
SA5	Saldo (5) Geldfluss aus der voranschlagswirksamen Gebarung (Saldo 3 + Saldo 4)							-112 446,30	-131 400,00	18 953,70

		MVAG			Ergebnisrechnung			Finanzierungsrechnung		
		MVAG EH	MVAG FH	QU	RA 2020	VA 2020	RA - VA	RA 2020	VA 2020	RA - VA
817	Friedhöfe (einschließlich Einsegnungshallen und Krematorien)									
817000	Friedhöfe									
	Operative Gebarung									
2/817000+810000	Leistungserlöse (Grabarbeiten)	2114	3114	13	6 014,50	8 000,00	-1 985,50	5 641,42	8 000,00	-2 358,58
2/817000+813000	Erträge aus der Auflösung von Investitionszuschüssen (Kapitaltransfers)		2127		13 026,80	12 940,00	86,80			
2/817000+816300	Friedhoferhaltungsbeitrag	2114	3114	13	18 840,00	18 200,00	640,00	19 211,23	18 200,00	1 011,23
2/817000+816400	Kosteners.f.sonst.Leistungen (Sonstige: Abr.Grabschmuck)	2114	3114	13	490,00	2 100,00	-1 610,00	490,00	2 100,00	-1 610,00
2/817000+852000	Geb.f.Ben.v.Gde.Einricht. u. Anlage (Grabbenützung, A-Hallengebühr)	2113	3113	12	27 941,00	28 500,00	-559,00	27 264,00	28 500,00	-1 236,00
SU 21 / 31	Summe Erträge / Einzahlungen operative Gebarung				66 312,30	69 740,00	-3 427,70	52 606,65	56 800,00	-4 193,35
1/817000-400000	Geringw.Wirtschaftsgüter des Anlagevermögens	2221	3221	23	1 676,83	4 000,00	-2 323,17	1 676,83	4 000,00	-2 323,17
1/817000-5	Personalkonten verdichtet	22	32		3 057,62	2 100,00	957,62	3 057,62	2 100,00	957,62
1/817000-600100	Strom	2222	3222	24	2 839,80	4 400,00	-1 560,20	2 839,80	4 400,00	-1 560,20
1/817000-613000	Insth.v.sonst.Grundst. Einrichtungen	2224	3224	24	12 439,39	13 000,00	-560,61	12 703,39	13 000,00	-296,61
1/817000-614000	Instandhaltung von Gebäuden (A-Halle Arnoldstein)	2224	3224	24	3 446,08	3 500,00	-53,92	5 883,58	3 500,00	2 383,58
1/817000-670000	Versicherungen	2222	3222	24	839,14	900,00	-60,86	839,14	900,00	-60,86
1/817000-680000	Planmäßige Abschreibung	2226				19 970,00	-19 970,00			
1/817000-680300	Planmäßige Abschreibung	2226			17 858,37		17 858,37			
1/817000-680600	Planmäßige Abschreibung	2226			214,62		214,62			
1/817000-680700	Planmäßige Abschreibung	2226			1 897,16		1 897,16			
1/817000-711000	Geb.f.d.Ben.v.Gde.Einricht.u.Anl. (Kanal- und Müllgebühren)	2225	3225	24	11 072,93	11 000,00	72,93	10 439,22	11 000,00	-560,78
1/817000-711100	Wasser	2225	3225	24	187,88	100,00	87,88	187,88	100,00	87,88
1/817000-720109	Kostenbeitrag Wirtschaftshof (Arbeiter)	2225	3225	24	75 649,39	59 000,00	16 649,39	75 508,91	59 000,00	16 508,91
1/817000-720209	Kostenbeitrag Wirtschaftshof (Maschinen, Fahrzeuge)	2225	3225	24	4 019,50	4 500,00	-480,50	4 019,50	4 500,00	-480,50
SU 22 / 32	Summe Aufwendungen / Auszahlungen operative Gebarung				135 198,71	122 470,00	12 728,71	117 155,87	102 500,00	14 655,87
SA 0 / SA 1	(0) Nettoergebnis (21 - 22) / (1) Geldfluss operative Gebarung (31 - 32)				-68 886,41	-52 730,00	-16 156,41	-64 549,22	-45 700,00	-18 849,22
SU 23	Summe Haushaltsrücklagen				0,00	0,00	0,00	0,00	0,00	0,00
SA00	Nettoergebnis nach Zuw./Entn. Haushaltsrücklagen (Saldo 0 +/- SU23)				-68 886,41	-52 730,00	-16 156,41			
	Investive Gebarung									
SU 33	Summe Einzahlungen investive Gebarung							0,00	0,00	0,00
SU 34	Summe Auszahlungen investive Gebarung							0,00	0,00	0,00
SA2	Saldo (2) Geldfluss aus der Investiven Gebarung (33 - 34)							0,00	0,00	0,00
SA3	Saldo (3) Nettofinanzierungssaldo (Saldo 1 + Saldo 2)							-64 549,22	-45 700,00	-18 849,22

		MVAG	MVAG	QU	Ergebnisrechnung			Finanzierungsrechnung		
		EH	FH		RA 2020	VA 2020	RA - VA	RA 2020	VA 2020	RA - VA
Finanzierungstätigkeit										
SU 35	Summe Einzahlungen aus der Finanzierungstätigkeit							0,00	0,00	0,00
SU 36	Summe Auszahlungen aus der Finanzierungstätigkeit							0,00	0,00	0,00
SA4	Saldo (4) Geldfluss aus der Finanzierungstätigkeit (35 – 36)							0,00	0,00	0,00
SA5	Saldo (5) Geldfluss aus der voranschlagswirksamen Gebarung (Saldo 3 + Saldo 4)							-64 549,22	-45 700,00	-18 849,22
817100 Friedhof und Aufbahrungshalle Thörl-Maglern										
Operative Gebarung										
2/817100+810000	Leistungserlöse (Grabarbeiten)	2114	3114	13	3 125,00	1 500,00	1 625,00	2 635,00	1 500,00	1 135,00
2/817100+816300	Friedhoferhaltungsbeitrag	2114	3114	13	2 220,00	2 200,00	20,00	2 640,00	2 200,00	440,00
2/817100+816400	Kosteners.f.sonst.Leistungen (Sonstige: Abr.Grabschmuck)	2114	3114	13	490,00	400,00	90,00	392,00	400,00	-8,00
2/817100+852000	Geb.f.Ben.v.Gde.Einricht. (Grabbenützung, A-Hallengebühr)	2113	3113	12	2 545,00	1 500,00	1 045,00	2 545,00	1 500,00	1 045,00
SU 21 / 31	Summe Erträge / Einzahlungen operative Gebarung				8 380,00	5 600,00	2 780,00	8 212,00	5 600,00	2 612,00
1/817100-400000	Geringw.Wirtschaftsgüter des Anlagevermögens	2221	3221	23	400,00	400,00		400,00	400,00	
1/817100-600100	Strom	2222	3222	24	420,96	400,00	20,96	420,96	400,00	20,96
1/817100-613000	Insth.v.sonst.Grundst. Einrichtungen	2224	3224	24	1 533,00	1 000,00	533,00	2 127,00	1 000,00	1 127,00
1/817100-614000	Instandhaltung von Gebäuden (A-Halle Thörl-Maglern)	2224	3224	24	968,11	1 000,00	-31,89	2 461,51	1 000,00	1 461,51
1/817100-670000	Versicherungen	2222	3222	24	79,96	200,00	-120,04	79,96	200,00	-120,04
1/817100-680000	Planmäßige Abschreibung	2226				2 680,00	-2 680,00			
1/817100-680300	Planmäßige Abschreibung	2226			2 739,97		2 739,97			
1/817100-711000	Geb.f.d.Ben.v.Gde.Einricht.u.Anl. (Kanal- und Müllgebühren)	2225	3225	24	3 739,64	2 600,00	1 139,64	3 739,64	2 600,00	1 139,64
1/817100-720109	Kostenbeitrag Wirtschaftshof (Arbeiter)	2225	3225	24	5 913,95	4 000,00	1 913,95	5 913,95	4 000,00	1 913,95
1/817100-720209	Kostenbeitrag Wirtschaftshof (Maschinen, Fahrzeuge)	2225	3225	24	839,50	600,00	239,50	839,50	600,00	239,50
SU 22 / 32	Summe Aufwendungen / Auszahlungen operative Gebarung				16 635,09	12 880,00	3 755,09	15 982,52	10 200,00	5 782,52
SA 0 / SA 1	(0) Nettoergebnis (21 - 22) / (1) Geldfluss operative Gebarung (31 – 32)				-8 255,09	-7 280,00	-975,09	-7 770,52	-4 600,00	-3 170,52
SU 23	Summe Haushaltsrücklagen				0,00	0,00	0,00	0,00	0,00	0,00
SA00	Nettoergebnis nach Zuw./Entn. Haushaltsrücklagen (Saldo 0 +/- SU23)				-8 255,09	-7 280,00	-975,09			
Investive Gebarung										
SU 33	Summe Einzahlungen investive Gebarung							0,00	0,00	0,00
SU 34	Summe Auszahlungen investive Gebarung							0,00	0,00	0,00
SA2	Saldo (2) Geldfluss aus der Investiven Gebarung (33 – 34)							0,00	0,00	0,00
SA3	Saldo (3) Nettofinanzierungssaldo (Saldo 1 + Saldo 2)							-7 770,52	-4 600,00	-3 170,52

		MVAG	MVAG	QU	Ergebnisrechnung			Finanzierungsrechnung		
		EH	FH		RA 2020	VA 2020	RA - VA	RA 2020	VA 2020	RA - VA
Finanzierungstätigkeit										
SU 35	Summe Einzahlungen aus der Finanzierungstätigkeit							0,00	0,00	0,00
SU 36	Summe Auszahlungen aus der Finanzierungstätigkeit							0,00	0,00	0,00
SA4	Saldo (4) Geldfluss aus der Finanzierungstätigkeit (35 – 36)							0,00	0,00	0,00
SA5	Saldo (5) Geldfluss aus der voranschlagswirksamen Gebarung (Saldo 3 + Saldo 4)							-7 770,52	-4 600,00	-3 170,52
817200 Friedhof und Aufbahrungshalle Pöckau-Lind										
Operative Gebarung										
2/817200+810000	Leistungserlöse (Grabarbeiten)	2114	3114	13	2 558,00	1 500,00	1 058,00	2 558,00	1 500,00	1 058,00
2/817200+813000	Erträge aus der Auflösung von Investitionszuschüssen (Kapitaltransfers)		2127		3 940,00	3 940,00				
2/817200+816300	Friedhoferhaltungsbeitrag	2114	3114	13	4 300,00	4 300,00		4 346,06	4 300,00	46,06
2/817200+816400	Kosteners.f.sonst.Leistungen (Sonstige: Abr.Grabschmuck)	2114	3114	13	294,00	200,00	94,00	294,00	200,00	94,00
2/817200+852000	Geb.f.Ben.v.Gde.Einricht. (Grabbenützung, A-Hallengebühr)	2113	3113	12	4 395,00	5 000,00	-605,00	4 755,00	5 000,00	-245,00
SU 21 / 31	Summe Erträge / Einzahlungen operative Gebarung				15 487,00	14 940,00	547,00	11 953,06	11 000,00	953,06
1/817200-400000	Materialien	2221	3221	23	400,00	400,00		400,00	400,00	
1/817200-600100	Strom	2222	3222	24	387,31	400,00	-12,69	387,31	400,00	-12,69
1/817200-613000	Insth.v.sonst.Grundst. Einrichtungen	2224	3224	24	5 660,84	4 000,00	1 660,84	7 655,24	4 000,00	3 655,24
1/817200-670000	Versicherungen	2222	3222	24	120,70	200,00	-79,30	120,70	200,00	-79,30
1/817200-680000	Planmäßige Abschreibung	2226				4 510,00	-4 510,00			
1/817200-680300	Planmäßige Abschreibung	2226			4 508,24		4 508,24			
1/817200-711000	Geb.f.d.Ben.v.Gde.Einricht.u.Anl. (Kanal- und Müllgebühren)	2225	3225	24	3 863,65	2 200,00	1 663,65	3 863,65	2 200,00	1 663,65
1/817200-720109	Kostenbeitrag Wirtschaftshof (Arbeiter)	2225	3225	24	9 394,79	9 600,00	-205,21	9 394,79	9 600,00	-205,21
1/817200-720209	Kostenbeitrag Wirtschaftshof (Maschinen, Fahrzeuge)	2225	3225	24	1 264,50	1 000,00	264,50	1 264,50	1 000,00	264,50
1/817200-729000	Sonstige Ausgaben	2225	3225	24	0,36		0,36	0,36		0,36
SU 22 / 32	Summe Aufwendungen / Auszahlungen operative Gebarung				25 600,39	22 310,00	3 290,39	23 086,55	17 800,00	5 286,55
SA 0 / SA 1	(0) Nettoergebnis (21 - 22) / (1) Geldfluss operative Gebarung (31 – 32)				-10 113,39	-7 370,00	-2 743,39	-11 133,49	-6 800,00	-4 333,49
SU 23	Summe Haushaltsrücklagen				0,00	0,00	0,00	0,00	0,00	0,00
SA00	Nettoergebnis nach Zuw./Entn. Haushaltsrücklagen (Saldo 0 +/- SU23)				-10 113,39	-7 370,00	-2 743,39			
Investive Gebarung										
SU 33	Summe Einzahlungen investive Gebarung							0,00	0,00	0,00
SU 34	Summe Auszahlungen investive Gebarung							0,00	0,00	0,00
SA2	Saldo (2) Geldfluss aus der Investiven Gebarung (33 – 34)							0,00	0,00	0,00
SA3	Saldo (3) Nettofinanzierungssaldo (Saldo 1 + Saldo 2)							-11 133,49	-6 800,00	-4 333,49

		MVAG	MVAG	QU	Ergebnisrechnung			Finanzierungsrechnung		
		EH	FH		RA 2020	VA 2020	RA - VA	RA 2020	VA 2020	RA - VA
Finanzierungstätigkeit										
SU 35	Summe Einzahlungen aus der Finanzierungstätigkeit							0,00	0,00	0,00
SU 36	Summe Auszahlungen aus der Finanzierungstätigkeit							0,00	0,00	0,00
SA4	Saldo (4) Geldfluss aus der Finanzierungstätigkeit (35 – 36)							0,00	0,00	0,00
SA5	Saldo (5) Geldfluss aus der voranschlagswirksamen Gebarung (Saldo 3 + Saldo 4)							-11 133,49	-6 800,00	-4 333,49
817300 Friedhof und Aufbahrungshalle St.Leonhard b.S.										
Operative Gebarung										
2/817300+810000	Leistungserlöse (Grabarbeiten)	2114	3114	13	10 764,00	8 500,00	2 264,00	10 764,00	8 500,00	2 264,00
2/817300+813000	Erträge aus der Auflösung von Investitionszuschüssen (Kapitaltransfers)	2127			1 029,05	1 030,00	-0,95			
2/817300+816400	Kosteners.f.sonst.Leistungen (Sonstige: Abr.Grabschmuck)	2114	3114	13	1 176,00	1 500,00	-324,00	1 176,00	1 500,00	-324,00
2/817300+852000	Geb.f.Ben.v.Gde.Einricht. (A-Hallenggebühr)	2113	3113	12	1 220,00	1 400,00	-180,00	1 220,00	1 400,00	-180,00
SU 21 / 31	Summe Erträge / Einzahlungen operative Gebarung				14 189,05	12 430,00	1 759,05	13 160,00	11 400,00	1 760,00
1/817300-400000	Materialien (Pflanzen)	2221	3221	23	200,00	200,00		200,00	200,00	
1/817300-600100	Strom	2222	3222	24	1 410,60	1 100,00	310,60	1 410,60	1 100,00	310,60
1/817300-613000	Insth.v.sonst.Grundst. Einrichtungen	2224	3224	24	5 044,32	4 000,00	1 044,32	5 044,32	4 000,00	1 044,32
1/817300-614000	Instandhaltung von Gebäuden (A-Halle St.Leonhard)	2224	3224	24	2 624,70	2 200,00	424,70	2 624,70	2 200,00	424,70
1/817300-670000	Versicherungen	2222	3222	24	275,57	300,00	-24,43	275,57	300,00	-24,43
1/817300-680000	Planmäßige Abschreibung	2226				2 430,00	-2 430,00			
1/817300-680300	Planmäßige Abschreibung	2226			2 431,30		2 431,30			
1/817300-711000	Geb.f.d.Ben.v.Gde.Einricht.u.Anl. (Kanal- und Müllgebühren)	2225	3225	24	9 321,61	8 900,00	421,61	7 321,61	8 900,00	-1 578,39
1/817300-711100	Wasser	2225	3225	24	1,60	100,00	-98,40	1,60	100,00	-98,40
1/817300-720109	Kostenbeitrag Wirtschaftshof (Arbeiter)	2225	3225	24	14 287,31	10 000,00	4 287,31	14 287,31	10 000,00	4 287,31
1/817300-720209	Kostenbeitrag Wirtschaftshof (Maschinen, Fahrzeuge)	2225	3225	24	1 703,25	1 200,00	503,25	1 703,25	1 200,00	503,25
SU 22 / 32	Summe Aufwendungen / Auszahlungen operative Gebarung				37 300,26	30 430,00	6 870,26	32 868,96	28 000,00	4 868,96
SA 0 / SA 1	(0) Nettoergebnis (21 - 22) / (1) Geldfluss operative Gebarung (31 – 32)				-23 111,21	-18 000,00	-5 111,21	-19 708,96	-16 600,00	-3 108,96
SU 23	Summe Haushaltsrücklagen				0,00	0,00	0,00	0,00	0,00	0,00
SA00	Nettoergebnis nach Zuw./Entn. Haushaltsrücklagen (Saldo 0 +/- SU23)				-23 111,21	-18 000,00	-5 111,21			
Investive Gebarung										
SU 33	Summe Einzahlungen investive Gebarung							0,00	0,00	0,00
SU 34	Summe Auszahlungen investive Gebarung							0,00	0,00	0,00
SA2	Saldo (2) Geldfluss aus der Investiven Gebarung (33 – 34)							0,00	0,00	0,00
SA3	Saldo (3) Nettofinanzierungssaldo (Saldo 1 + Saldo 2)							-19 708,96	-16 600,00	-3 108,96

		MVAG	MVAG	QU	Ergebnisrechnung			Finanzierungsrechnung		
		EH	FH		RA 2020	VA 2020	RA - VA	RA 2020	VA 2020	RA - VA
Finanzierungstätigkeit										
SU 35	Summe Einzahlungen aus der Finanzierungstätigkeit							0,00	0,00	0,00
SU 36	Summe Auszahlungen aus der Finanzierungstätigkeit							0,00	0,00	0,00
SA4	Saldo (4) Geldfluss aus der Finanzierungstätigkeit (35 – 36)							0,00	0,00	0,00
SA5	Saldo (5) Geldfluss aus der voranschlagswirksamen Gebarung (Saldo 3 + Saldo 4)							-19 708,96	-16 600,00	-3 108,96
817400 Friedhöfe Seltschach und Agoritschach										
Operative Gebarung										
2/817400+810000	Leistungserlöse (Grabarbeiten)	2114	3114	13	845,00	500,00	345,00	845,00	500,00	345,00
2/817400+816400	Kosteners.f.sonst.Leistungen (Sonstige:Abr.Grabschmuck)	2114	3114	13	98,00	100,00	-2,00	98,00	100,00	-2,00
SU 21 / 31	Summe Erträge / Einzahlungen operative Gebarung				943,00	600,00	343,00	943,00	600,00	343,00
1/817400-400000	Materialien (Pflanzen)	2221	3221	23	200,00	200,00		200,00	200,00	
1/817400-613000	Insth.v.sonst.Grundst. Einrichtungen	2224	3224	24	636,00	400,00	236,00	636,00	400,00	236,00
1/817400-711000	Geb.f.d.Ben.v.Gde.Einricht.u.Anl. (Kanal- und Müllgebühren)	2225	3225	24	2 391,24	1 500,00	891,24	1 391,24	1 500,00	-108,76
1/817400-720109	Kostenbeitrag Wirtschaftshof (Arbeiter)	2225	3225	24	1 407,38	2 500,00	-1 092,62	1 407,38	2 500,00	-1 092,62
1/817400-720209	Kostenbeitrag Wirtschaftshof (Maschinen, Fahrzeuge)	2225	3225	24	133,00	300,00	-167,00	133,00	300,00	-167,00
SU 22 / 32	Summe Aufwendungen / Auszahlungen operative Gebarung				4 767,62	4 900,00	-132,38	3 767,62	4 900,00	-1 132,38
SA 0 / SA 1	(0) Nettoergebnis (21 - 22) / (1) Geldfluss operative Gebarung (31 – 32)				-3 824,62	-4 300,00	475,38	-2 824,62	-4 300,00	1 475,38
SU 23	Summe Haushaltsrücklagen				0,00	0,00	0,00	0,00	0,00	0,00
SA00	Nettoergebnis nach Zuw./Entn. Haushaltsrücklagen (Saldo 0 +/- SU23)				-3 824,62	-4 300,00	475,38			
Investive Gebarung										
SU 33	Summe Einzahlungen investive Gebarung							0,00	0,00	0,00
SU 34	Summe Auszahlungen investive Gebarung							0,00	0,00	0,00
SA2	Saldo (2) Geldfluss aus der Investiven Gebarung (33 – 34)							0,00	0,00	0,00
SA3	Saldo (3) Nettofinanzierungssaldo (Saldo 1 + Saldo 2)							-2 824,62	-4 300,00	1 475,38
Finanzierungstätigkeit										
SU 35	Summe Einzahlungen aus der Finanzierungstätigkeit							0,00	0,00	0,00
SU 36	Summe Auszahlungen aus der Finanzierungstätigkeit							0,00	0,00	0,00
SA4	Saldo (4) Geldfluss aus der Finanzierungstätigkeit (35 – 36)							0,00	0,00	0,00
SA5	Saldo (5) Geldfluss aus der voranschlagswirksamen Gebarung (Saldo 3 + Saldo 4)							-2 824,62	-4 300,00	1 475,38

		MVAG			Ergebnisrechnung			Finanzierungsrechnung		
		EH	FH	QU	RA 2020	VA 2020	RA - VA	RA 2020	VA 2020	RA - VA
82	Betriebsähnliche Einrichtungen und Betriebe									
820	Wirtschaftshöfe									
820000	Wirtschaftshöfe									
Operative Gebarung										
2/820000+810000	Leistungserlöse Arb.Masch.u.Kfz.Std (Private u. Gemeinden)	2114	3114	13	332 358,52	335 000,00	-2 641,48	296 546,52	335 000,00	-38 453,48
2/820000+810100	Leistungserlöse Arb.Std. (vom Hochheitsbereich)	2114	3114	13	912 460,88	773 700,00	138 760,88	912 460,88	773 700,00	138 760,88
2/820000+810200	Leistungserlöse Masch.u.Kfz.Std. (vom Hochheitsbereich)	2114	3114	13	220 301,02	199 300,00	21 001,02	220 301,02	199 300,00	21 001,02
2/820000+810300	Leistungserlöse Arb.Masch.u.Kfz.Std (Betriebe d. Gemeinde)	2114	3114	13	754 590,35	685 000,00	69 590,35	754 590,35	685 000,00	69 590,35
2/820000+811000	Benützungsentgelte (Gde.Haushalte)	2115	3115	14	9 800,00	9 800,00		9 800,00	9 800,00	
2/820000+813000	Erträge aus der Auflösung von Investitionszuschüssen (Kapitaltransfers)	2127			5 605,23	5 210,00	395,23			
2/820000+823000	Zinsen (Sonderrücklage)	2131	3131	14		100,00	-100,00		100,00	-100,00
2/820000+828000	Rückersätze von Ausgaben (Schadensfälle)	2116	3116	18		100,00	-100,00		100,00	-100,00
2/820000+829000	Sonstige Einnahmen (Strom)	2116	3116	18	134,67	600,00	-465,33	236,67	600,00	-363,33
2/820000+863000	Lfd.Trsfzgl.v.s.Träg.öff. Rechts (AMS, AUVVA, BSO)	2121	3121	15	53 600,02	47 400,00	6 200,02	53 600,02	47 400,00	6 200,02
SU 21 / 31	Summe Erträge / Einzahlungen operative Gebarung				2 288 850,69	2 056 210,00	232 640,69	2 247 535,46	2 051 000,00	196 535,46
1/820000-451000	Brennstoffe	2221	3221	23	1 504,24	2 400,00	-895,76	1 504,24	2 400,00	-895,76
1/820000-452000	Treibstoffe	2221	3221	23	60 423,27	70 000,00	-9 576,73	60 658,07	70 000,00	-9 341,93
1/820000-454000	Reinigungsmittel	2221	3221	23	5 935,41	4 400,00	1 535,41	5 752,10	4 400,00	1 352,10
1/820000-459000	Sonstige Verbrauchsgüter	2221	3221	23	10 401,94	10 000,00	401,94	10 373,65	10 000,00	373,65
1/820000-5	Personalkonten verdichtet	22	32		1 534 120,87	1 524 400,00	9 720,87	1 483 906,52	1 524 400,00	-40 493,48
1/820000-600100	Strom	2222	3222	24	8 803,64	10 000,00	-1 196,36	4 914,44	10 000,00	-5 085,56
1/820000-614000	Instandhaltung von Gebäuden	2224	3224	24	19 625,31	7 000,00	12 625,31	13 923,07	7 000,00	6 923,07
1/820000-616000	Instandhalt.v.Maschinen u.masch.Anlagen	2224	3224	24	89 460,67	50 000,00	39 460,67	84 680,39	50 000,00	34 680,39
1/820000-617000	Instandhaltung von Fahrzeugen	2224	3224	24	84 923,05	75 000,00	9 923,05	70 167,23	75 000,00	-4 832,77
1/820000-631000	Telekommunikationsdienste	2222	3222	24	1 436,51	1 700,00	-263,49	1 376,85	1 700,00	-323,15
1/820000-670000	Versicherungen	2222	3222	24	19 935,67	19 000,00	935,67	19 935,67	19 000,00	935,67
1/820000-680000	Planmäßige Abschreibung	2226			132,66	89 990,00	-89 857,34			
1/820000-680300	Planmäßige Abschreibung	2226			18 224,13		18 224,13			
1/820000-680500	Planmäßige Abschreibung	2226			1 075,00		1 075,00			
1/820000-680600	Planmäßige Abschreibung	2226			77 212,68		77 212,68			
1/820000-680700	Planmäßige Abschreibung	2226			1 592,26		1 592,26			
1/820000-700000	Miet- und Pachtaufwand	2223	3223	24	6 971,72	6 500,00	471,72	6 971,72	6 500,00	471,72

		MVAG		QU	Ergebnisrechnung			Finanzierungsrechnung		
		EH	FH		RA 2020	VA 2020	RA - VA	RA 2020	VA 2020	RA - VA
1/820000-705000	Mietzinse (Leasing Pritschenwagen)	2223	3223	24	3 404,96	6 200,00	-2 795,04	3 404,96	6 200,00	-2 795,04
1/820000-710000	Öffentliche Abgaben (KFZ-Steuer)	2225	3225	24	3 493,03	3 700,00	-206,97	2 593,03	3 700,00	-1 106,97
1/820000-710100	Öffentliche Abgaben (KEST)	2225	3225	24	617,00	100,00	517,00	617,00	100,00	517,00
1/820000-711000	Geb.f.d.Ben.v.Gde.Einricht.u.Anl. (Kanal- und Müllgebühren)	2225	3225	24	476,89	700,00	-223,11	476,89	700,00	-223,11
1/820000-711100	Wasser	2225	3225	24	1 604,90	1 800,00	-195,10	1 604,90	1 800,00	-195,10
1/820000-720109	Kostenbeitrag Wirtschaftshof (Arbeiter)	2225	3225	24	119 664,65	110 000,00	9 664,65	119 664,65	110 000,00	9 664,65
1/820000-720209	Kostenbeitrag Wirtschaftshof (Maschinen, Fahrzeuge)	2225	3225	24	6 502,00	3 000,00	3 502,00	6 502,00	3 000,00	3 502,00
1/820000-720400	Kostenbeitrag Pensionsfonds	2225	3225	24	94 500,00	95 000,00	-500,00	94 500,00	95 000,00	-500,00
1/820000-724000	Reisegebühren	2225	3225	24	2 732,20	4 000,00	-1 267,80	2 732,20	4 000,00	-1 267,80
1/820000-728000	Entgelte für sonstige Leistungen (Zuk.Fremdleistungen)	2225	3225	24	50 296,48	25 000,00	25 296,48	38 380,40	25 000,00	13 380,40
1/820000-729000	Sonstige Ausgaben (Arbeitsmed. Betreuung u. Öffentlichkeitsarbeit)	2225	3225	24	13 918,17	8 000,00	5 918,17	13 462,47	8 000,00	5 462,47
SU 22 / 32	Summe Aufwendungen / Auszahlungen operative Gebarung				2 238 989,31	2 127 890,00	111 099,31	2 048 102,45	2 037 900,00	10 202,45
SA 0 / SA 1	(0) Nettoergebnis (21 - 22) / (1) Geldfluss operative Gebarung (31 - 32)				49 861,38	-71 680,00	121 541,38	199 433,01	13 100,00	186 333,01
1/820000-794000	Zuweisung an zweckgebundene Haushaltsrücklagen		2401		49 861,38		-49 861,38			
SU 23	Summe Haushaltsrücklagen				-49 861,38	0,00	-49 861,38	0,00	0,00	0,00
SA00	Nettoergebnis nach Zuw./Entn. Haushaltsrücklagen (Saldo 0 +/- SU23)				0,00	-71 680,00	71 680,00			
Investive Gebarung										
2/820000+302000	Kapitaltransfers von Gemeinden (IKZ)		3331	33				6 385,50		6 385,50
SU 33	Summe Einzahlungen investive Gebarung							6 385,50	0,00	6 385,50
1/820000-020000	Maschinen u. maschinelle Anlagen		3414	41				79 046,36		79 046,36
1/820000-030000	Werkzeuge		3414	41				7 736,34	3 000,00	4 736,34
1/820000-040000	Fahrzeuge		3414	41				3 146,38		3 146,38
1/820000-042000	Betriebsausstattung		3415	41				7 677,23	1 500,00	6 177,23
SU 34	Summe Auszahlungen investive Gebarung							97 606,31	4 500,00	93 106,31
SA2	Saldo (2) Geldfluss aus der Investiven Gebarung (33 - 34)							-91 220,81	-4 500,00	-86 720,81
SA3	Saldo (3) Nettofinanzierungssaldo (Saldo 1 + Saldo 2)							108 212,20	8 600,00	99 612,20
Finanzierungstätigkeit										
SU 35	Summe Einzahlungen aus der Finanzierungstätigkeit							0,00	0,00	0,00
SU 36	Summe Auszahlungen aus der Finanzierungstätigkeit							0,00	0,00	0,00
SA4	Saldo (4) Geldfluss aus der Finanzierungstätigkeit (35 - 36)							0,00	0,00	0,00
SA5	Saldo (5) Geldfluss aus der voranschlagswirksamen Gebarung (Saldo 3 + Saldo 4)							108 212,20	8 600,00	99 612,20

		MVAG			Ergebnisrechnung			Finanzierungsrechnung		
		EH	FH	QU	RA 2020	VA 2020	RA - VA	RA 2020	VA 2020	RA - VA
828	Sonstige Märkte									
828000	Sonstige Märkte									
	Operative Gebarung									
2/828000+812000	Geb.f.sonst.Verw.Leist. (Marktstandsgebühren)	2114	3114	13		100,00	-100,00		100,00	-100,00
SU 21 / 31	Summe Erträge / Einzahlungen operative Gebarung				0,00	100,00	-100,00	0,00	100,00	-100,00
1/828000-720109	Kostenbeitrag Wirtschaftshof (Arbeiter)	2225	3225	24		1 400,00	-1 400,00		1 400,00	-1 400,00
1/828000-720209	Kostenbeitrag Wirtschaftshof (Maschinen, Fahrzeuge)	2225	3225	24		500,00	-500,00		500,00	-500,00
1/828000-729000	Sonstige Ausgaben	2225	3225	24		500,00	-500,00		500,00	-500,00
SU 22 / 32	Summe Aufwendungen / Auszahlungen operative Gebarung				0,00	2 400,00	-2 400,00	0,00	2 400,00	-2 400,00
SA 0 / SA 1	(0) Nettoergebnis (21 - 22) / (1) Geldfluss operative Gebarung (31 - 32)				0,00	-2 300,00	2 300,00	0,00	-2 300,00	2 300,00
SU 23	Summe Haushaltsrücklagen				0,00	0,00	0,00	0,00	0,00	0,00
SA00	Nettoergebnis nach Zuw./Entn. Haushaltsrücklagen (Saldo 0 +/- SU23)				0,00	-2 300,00	2 300,00			
	Investive Gebarung									
SU 33	Summe Einzahlungen investive Gebarung							0,00	0,00	0,00
SU 34	Summe Auszahlungen investive Gebarung							0,00	0,00	0,00
SA2	Saldo (2) Geldfluss aus der Investiven Gebarung (33 - 34)							0,00	0,00	0,00
SA3	Saldo (3) Nettofinanzierungssaldo (Saldo 1 + Saldo 2)							0,00	-2 300,00	2 300,00
	Finanzierungstätigkeit									
SU 35	Summe Einzahlungen aus der Finanzierungstätigkeit							0,00	0,00	0,00
SU 36	Summe Auszahlungen aus der Finanzierungstätigkeit							0,00	0,00	0,00
SA4	Saldo (4) Geldfluss aus der Finanzierungstätigkeit (35 - 36)							0,00	0,00	0,00
SA5	Saldo (5) Geldfluss aus der voranschlagswirksamen Gebarung (Saldo 3 + Saldo 4)							0,00	-2 300,00	2 300,00
84	Liegenschaften, Wohn- und Geschäftsgebäude									
840	Grundbesitz									
840000	Grundbesitz									
	Operative Gebarung									
2/840000+801000	Veräußerungen von Grundstücken (öffentl. Gut)	2116		30		4 768,00	3 600,00		1 168,00	
2/840000+811000	Einnahmen aus Vermietung und Verpachtung	2115	3115	14		878,16	1 000,00		878,16	-121,84
2/840000+813000	Erträge aus der Auflösung von Investitionszuschüssen (Kapitaltransfers)	2127				367,35	370,00		-2,65	
2/840000+829000	Sonstige Einnahmen	2116	3116	18		12,00	100,00		12,00	-88,00
SU 21 / 31	Summe Erträge / Einzahlungen operative Gebarung				6 025,51	5 070,00	955,51	890,16	1 100,00	-209,84
1/840000-640000	Rechtskosten	2222	3222	24		2 000,00	-2 000,00		2 000,00	-2 000,00

		MVAG			Ergebnisrechnung			Finanzierungsrechnung		
		EH	FH	QU	RA 2020	VA 2020	RA - VA	RA 2020	VA 2020	RA - VA
1/840000-680000	Planmäßige Abschreibung	2226				2 010,00	-2 010,00			
1/840000-680300	Planmäßige Abschreibung	2226			2 013,36		2 013,36			
1/840000-710000	Öffentliche Abgaben (Grundsteuer)	2225	3225	24	2 813,44	2 900,00	-86,56	2 813,44	2 900,00	-86,56
1/840000-720109	Kostenbeitrag Wirtschaftshof (Arbeiter)	2225	3225	24	4 241,65	1 800,00	2 441,65	4 241,65	1 800,00	2 441,65
1/840000-720209	Kostenbeitrag Wirtschaftshof (Maschinen, Fahrzeuge)	2225	3225	24	1 241,75	800,00	441,75	1 241,75	800,00	441,75
1/840000-729000	Sonstige Ausgaben (Sonst.gem.Gebäude)	2225	3225	24	964,85	1 000,00	-35,15	964,85	1 000,00	-35,15
SU 22 / 32	Summe Aufwendungen / Auszahlungen operative Gebarung				11 275,05	10 510,00	765,05	9 261,69	8 500,00	761,69
SA 0 / SA 1	(0) Nettoergebnis (21 - 22) / (1) Geldfluss operative Gebarung (31 - 32)				-5 249,54	-5 440,00	190,46	-8 371,53	-7 400,00	-971,53
SU 23	Summe Haushaltsrücklagen				0,00	0,00	0,00	0,00	0,00	0,00
SA00	Nettoergebnis nach Zuw./Entn. Haushaltsrücklagen (Saldo 0 +/- SU23)				-5 249,54	-5 440,00	190,46			
Investive Gebarung										
2/840000+801000	Veräußerungen von Grundstücken (öffentl. Gut)		3312	30				4 434,00	3 600,00	834,00
SU 33	Summe Einzahlungen investive Gebarung							4 434,00	3 600,00	834,00
SU 34	Summe Auszahlungen investive Gebarung							0,00	0,00	0,00
SA2	Saldo (2) Geldfluss aus der Investiven Gebarung (33 - 34)							4 434,00	3 600,00	834,00
SA3	Saldo (3) Nettofinanzierungssaldo (Saldo 1 + Saldo 2)							-3 937,53	-3 800,00	-137,53
Finanzierungstätigkeit										
SU 35	Summe Einzahlungen aus der Finanzierungstätigkeit							0,00	0,00	0,00
SU 36	Summe Auszahlungen aus der Finanzierungstätigkeit							0,00	0,00	0,00
SA4	Saldo (4) Geldfluss aus der Finanzierungstätigkeit (35 - 36)							0,00	0,00	0,00
SA5	Saldo (5) Geldfluss aus der voranschlagswirksamen Gebarung (Saldo 3 + Saldo 4)							-3 937,53	-3 800,00	-137,53
846	Wohn- und Geschäftsgebäude (soweit nicht bei 853)									
846000	Wohn- und Geschäftsgebäude									
Operative Gebarung										
2/846000+864000	Lfd.Trsfzlg.v.Unternehmungen (ESG f.Darl. Gemeindeplatz)	2123	3123	16	57 389,42	58 100,00	-710,58	57 389,42	58 100,00	-710,58
SU 21 / 31	Summe Erträge / Einzahlungen operative Gebarung				57 389,42	58 100,00	-710,58	57 389,42	58 100,00	-710,58
1/846000-650000	Zinsen für Finanzschulden (Gemeindeplatz 4)	2241	3241	25	712,60	1 100,00	-387,40	712,60	1 100,00	-387,40
SU 22 / 32	Summe Aufwendungen / Auszahlungen operative Gebarung				712,60	1 100,00	-387,40	712,60	1 100,00	-387,40
SA 0 / SA 1	(0) Nettoergebnis (21 - 22) / (1) Geldfluss operative Gebarung (31 - 32)				56 676,82	57 000,00	-323,18	56 676,82	57 000,00	-323,18
SU 23	Summe Haushaltsrücklagen				0,00	0,00	0,00	0,00	0,00	0,00
SA00	Nettoergebnis nach Zuw./Entn. Haushaltsrücklagen (Saldo 0 +/- SU23)				56 676,82	57 000,00	-323,18			
Investive Gebarung										
SU 33	Summe Einzahlungen investive Gebarung							0,00	0,00	0,00

	MVAG	MVAG	QU	Ergebnisrechnung			Finanzierungsrechnung		
				EH	FH		RA 2020	VA 2020	RA - VA
SU 34							0,00	0,00	0,00
SA2							0,00	0,00	0,00
SA3							56 676,82	57 000,00	-323,18
Finanzierungstätigkeit									
SU 35							0,00	0,00	0,00
1/846000-346100							56 676,82	57 000,00	-323,18
SU 36							56 676,82	57 000,00	-323,18
SA4							-56 676,82	-57 000,00	323,18
SA5							0,00	0,00	0,00
846100 Wohnhaus Klosterweg 2 (Alte Gemeinde)									
Operative Gebarung									
2/846100+829000				2116	3116	18	892,47	2 600,00	-1 707,53
SU 21 / 31							892,47	2 600,00	-1 707,53
1/846100-614000				2224	3224	24	41,62	500,00	-458,38
1/846100-670000				2222	3222	24	1 987,28	2 100,00	-112,72
1/846100-710000				2225	3225	24	59,95	100,00	-40,05
1/846100-711000				2225	3225	24	134,51	400,00	-265,49
1/846100-711100				2225	3225	24	99,99	100,00	-0,01
1/846100-720109				2225	3225	24		500,00	-500,00
1/846100-728000				2225	3225	24		4 200,00	4 200,00
SU 22 / 32							2 323,35	3 700,00	-1 376,65
SA 0 / SA 1							-1 430,88	-1 100,00	-330,88
SU 23							0,00	0,00	0,00
SA00							-1 430,88	-1 100,00	-330,88
Investive Gebarung									
SU 33							0,00	0,00	0,00
SU 34							0,00	0,00	0,00
SA2							0,00	0,00	0,00
SA3							-5 630,88	-1 100,00	-4 530,88
Finanzierungstätigkeit									
SU 35							0,00	0,00	0,00
SU 36							0,00	0,00	0,00
SA4							0,00	0,00	0,00
SA5							-5 630,88	-1 100,00	-4 530,88

		MVAG			Ergebnisrechnung			Finanzierungsrechnung		
		EH	FH	QU	RA 2020	VA 2020	RA - VA	RA 2020	VA 2020	RA - VA
85	Betriebe mit marktbestimmter Tätigkeit									
850	Betriebe der Wasserversorgung									
850000	Betriebe der Wasserversorgung									
Operative Gebarung										
2/850000+810000	Leistungserlöse	2114	3114	13	4 171,20	3 000,00	1 171,20	4 246,20	3 000,00	1 246,20
2/850000+813000	Erträge aus der Auflösung von Investitionszuschüssen (Kapitaltransfers)	2127			82 461,77	76 210,00	6 251,77			
2/850000+817000	Erträge aus der Auflösung von sonstigen Rückstellungen	2117			259,41		259,41			
2/850000+823000	Zinsen (Sonderrücklage)	2131	3131	14	0,20	100,00	-99,80	0,20	100,00	-99,80
2/850000+828000	Rückersätze von Ausgaben (Wasserzähler)	2116	3116	18	7 119,59	4 000,00	3 119,59	7 166,75	4 000,00	3 166,75
2/850000+828100	Rückersätze von Ausgaben (Material)	2116	3116	18	6 346,35	19 000,00	-12 653,65	6 786,68	19 000,00	-12 213,32
2/850000+852100	Benützungsgebühren (Wasserbezugsgebühr)	2113	3113	12	496 931,53	485 000,00	11 931,53	497 441,67	485 000,00	12 441,67
2/850000+866000	Lfd.Trsfzlg.v.Kreditinstituten (ÖKK f. Zinszuschuss)	2123	3123	16	24 841,28	25 100,00	-258,72	24 841,28	25 100,00	-258,72
SU 21 / 31	Summe Erträge / Einzahlungen operative Gebarung				622 131,33	612 410,00	9 721,33	540 482,78	536 200,00	4 282,78
1/850000-413000	Wasserabnahme (WG Fürnitz)	2221	3221	23	12 167,05	10 500,00	1 667,05	12 167,05	10 500,00	1 667,05
1/850000-452000	Treibstoffe	2221	3221	23	33,39	100,00	-66,61	33,39	100,00	-66,61
1/850000-459000	Sonstige Verbrauchsgüter	2221	3221	23	207,86	2 000,00	-1 792,14	207,86	2 000,00	-1 792,14
1/850000-5	Personalkonten verdichtet	22	32		20 487,13	21 900,00	-1 412,87	20 457,40	21 900,00	-1 442,60
1/850000-600100	Strom	2222	3222	24	15 586,75	17 500,00	-1 913,25	15 586,75	17 500,00	-1 913,25
1/850000-612000	Instandhaltung von Wasseranlagen	2224	3224	24	106 117,06	90 000,00	16 117,06	95 752,67	90 000,00	5 752,67
1/850000-631000	Telekommunikationsdienste (Tel. Überwachung WV)	2222	3222	24	6 465,56	6 500,00	-34,44	6 446,49	6 500,00	-53,51
1/850000-650000	Kreditzinsen	2241	3241	25	5 470,67	8 000,00	-2 529,33	5 470,67	8 000,00	-2 529,33
1/850000-670000	Versicherungen	2222	3222	24	1 590,69	1 700,00	-109,31	1 590,69	1 700,00	-109,31
1/850000-680000	Planmäßige Abschreibung	2226				99 180,00	-99 180,00			
1/850000-680400	Planmäßige Abschreibung	2226			104 582,51		104 582,51			
1/850000-680600	Planmäßige Abschreibung	2226			432,80		432,80			
1/850000-700100	Mietzinse (an Wirtschaftshof)	2223	3223	24	5 800,00	5 800,00		5 800,00	5 800,00	
1/850000-710000	Öffentliche Abgaben	2225	3225	24	6,20	100,00	-93,80	6,20	100,00	-93,80
1/850000-710100	Öffentliche Abgaben (KEST)	2225	3225	24	0,05	100,00	-99,95	0,05	100,00	-99,95
1/850000-720109	Kostenbeitrag Wirtschaftshof (Arbeiter)	2225	3225	24	243 333,01	160 000,00	83 333,01	243 303,74	160 000,00	83 303,74
1/850000-720209	Kostenbeitrag Wirtschaftshof (Maschinen, Fahrzeuge)	2225	3225	24	41 620,00	35 000,00	6 620,00	41 620,00	35 000,00	6 620,00
1/850000-720400	Kostenbeitrag Pensionsfonds	2225	3225	24	13 800,00	17 600,00	-3 800,00	13 800,00	17 600,00	-3 800,00

		MVAG MVAG QU			Ergebnisrechnung			Finanzierungsrechnung		
		EH	FH		RA 2020	VA 2020	RA - VA	RA 2020	VA 2020	RA - VA
1/850000-729000	Sonstige Ausgaben	2225	3225	24	22 537,16	22 600,00	-62,84	22 168,96	22 600,00	-431,04
SU 22 / 32	Summe Aufwendungen / Auszahlungen operative Gebarung				600 237,89	498 580,00	101 657,89	484 411,92	399 400,00	85 011,92
SA 0 / SA 1	(0) Nettoergebnis (21 - 22) / (1) Geldfluss operative Gebarung (31 - 32)				21 893,44	113 830,00	-91 936,56	56 070,86	136 800,00	-80 729,14
1/850000-794000	Zuweisung an zweckgebundene Haushaltsrücklagen	2401			0,15		-0,15			
SU 23	Summe Haushaltsrücklagen				-0,15	0,00	-0,15	0,00	0,00	0,00
SA00	Nettoergebnis nach Zuw./Entn. Haushaltsrücklagen (Saldo 0 +/- SU23)				21 893,29	113 830,00	-91 936,71			
Investive Gebarung										
2/850000+300000	Kapitaltransfers von Bund (KIP 2020)		3331	33					50 000,00	-50 000,00
2/850000+307100	Kapitaltransfers von privaten HH (Anschlussbeiträge)		3334	34				123 026,39	111 000,00	12 026,39
SU 33	Summe Einzahlungen investive Gebarung							123 026,39	161 000,00	-37 973,61
1/850000-004000	Wasserbauten		3412	40				163 504,06	161 000,00	2 504,06
1/850000-030000	Werkzeuge		3414	41				3 460,00	1 000,00	2 460,00
SU 34	Summe Auszahlungen investive Gebarung							166 964,06	162 000,00	4 964,06
SA2	Saldo (2) Geldfluss aus der Investiven Gebarung (33 - 34)							-43 937,67	-1 000,00	-42 937,67
SA3	Saldo (3) Nettofinanzierungssaldo (Saldo 1 + Saldo 2)							12 133,19	135 800,00	-123 666,81
Finanzierungstätigkeit										
2/850000+356000	Finanzschulden Finanzunternehmen (Unterdeckungsdarlehen)		3514	55				70 000,00		70 000,00
SU 35	Summe Einzahlungen aus der Finanzierungstätigkeit							70 000,00	0,00	70 000,00
1/850000-346100	Schuldaufn.v.Finanzunternehmungen (Tilgung)		3614	65				112 471,04	134 500,00	-22 028,96
SU 36	Summe Auszahlungen aus der Finanzierungstätigkeit							112 471,04	134 500,00	-22 028,96
SA4	Saldo (4) Geldfluss aus der Finanzierungstätigkeit (35 - 36)							-42 471,04	-134 500,00	92 028,96
SA5	Saldo (5) Geldfluss aus der voranschlagswirksamen Gebarung (Saldo 3 + Saldo 4)							-30 337,85	1 300,00	-31 637,85
851	Betriebe der Abwasserbeseitigung									
851000	Betriebe der Abwasserbeseitigung									
Operative Gebarung										
2/851000+823000	Zinsen (Sonderrücklage)	2131	3131	14	28,70	500,00	-471,30	28,70	500,00	-471,30
SU 21 / 31	Summe Erträge / Einzahlungen operative Gebarung				28,70	500,00	-471,30	28,70	500,00	-471,30
1/851000-710100	Öffentliche Abgaben (KEST)	2225	3225	24	7,18	100,00	-92,82	7,18	100,00	-92,82
SU 22 / 32	Summe Aufwendungen / Auszahlungen operative Gebarung				7,18	100,00	-92,82	7,18	100,00	-92,82
SA 0 / SA 1	(0) Nettoergebnis (21 - 22) / (1) Geldfluss operative Gebarung (31 - 32)				21,52	400,00	-378,48	21,52	400,00	-378,48
1/851000-794000	Zuweisung an zweckgebundene Haushaltsrücklagen	2401			21,52	400,00	378,48			
SU 23	Summe Haushaltsrücklagen				-21,52	-400,00	378,48	0,00	0,00	0,00
SA00	Nettoergebnis nach Zuw./Entn. Haushaltsrücklagen (Saldo 0 +/- SU23)				0,00	0,00	0,00			

	MVAG	MVAG	QU	Ergebnisrechnung			Finanzierungsrechnung			
				EH	FH		RA 2020	VA 2020	RA - VA	RA 2020
Investive Gebarung										
SU 33								0,00	0,00	0,00
SU 34								0,00	0,00	0,00
SA2								0,00	0,00	0,00
SA3								21,52	400,00	-378,48
Finanzierungstätigkeit										
SU 35								0,00	0,00	0,00
SU 36								0,00	0,00	0,00
SA4								0,00	0,00	0,00
SA5								21,52	400,00	-378,48
851100 Gemeindeabwasserbeseitigung Kanaltrennsystem										
Operative Gebarung										
2/851100+816500	Kosteners.f.sonst.Leistungen (Intern: AKB f.Verw.)	2114	3114	13	82 347,07	85 700,00	-3 352,93	162 874,56	85 700,00	77 174,56
2/851100+823000	Zinsen (Sonderrücklage)	2131	3131	14	73,90	200,00	-126,10	73,90	200,00	-126,10
2/851100+823100	Zinsen (Stundungen)	2131	3131	14		100,00	-100,00		100,00	-100,00
2/851100+850000	Kanalanschluß- und KanalaufschlieÙungsbeiträge	2111	3111	10	140 362,79	60 000,00	80 362,79	137 183,35	60 000,00	77 183,35
2/851100+852100	Benützungsgebühren (Kanalbenützungsgebühren)	2113	3113	12	1 308 723,85	1 335 000,00	-26 276,15	1 316 421,50	1 335 000,00	-18 578,50
SU 21 / 31	Summe Erträge / Einzahlungen operative Gebarung				1 531 507,61	1 481 000,00	50 507,61	1 616 553,31	1 481 000,00	135 553,31
1/851100-5	Personalkonten verdichtet	22	32		19 157,40	20 600,00	-1 442,60	19 157,40	20 600,00	-1 442,60
1/851100-710100	Öffentliche Abgaben (KEST)	2225	3225	24	18,48	100,00	-81,52	18,48	100,00	-81,52
1/851100-720400	Kostenbeitrag Pensionsfonds	2225	3225	24	58 900,00	59 900,00	-1 000,00	58 900,00	59 900,00	-1 000,00
1/851100-728000	Entgelte für sonstige Leistungen (Kanalbenützungsentgelt, AKB)	2225	3225	24	1 308 723,85	1 335 000,00	-26 276,15	1 308 723,85	1 335 000,00	-26 276,15
1/851100-729000	Sonstige Ausgaben	2225	3225	24	4 289,67	5 200,00	-910,33	4 289,67	5 200,00	-910,33
1/851100-775000	Kap. Trsfzlg. Unternehmen (Anschlussbeitr., Baukostenzuschuss)	2233		44	140 362,79	60 000,00	80 362,79			
1/851100-775010	Kap. Trsfzlg. Unternehmen (Zinsen aus Anschlußbeiträgen)	2233		44		100,00	-100,00			
SU 22 / 32	Summe Aufwendungen / Auszahlungen operative Gebarung				1 531 452,19	1 480 900,00	50 552,19	1 391 089,40	1 420 800,00	-29 710,60
SA 0 / SA 1	(0) Nettoergebnis (21 - 22) / (1) Geldfluss operative Gebarung (31 - 32)				55,42	100,00	-44,58	225 463,91	60 200,00	165 263,91
1/851100-794000	Zuweisung an zweckgebundene Haushaltsrücklagen		2401		55,42	100,00	44,58			
SU 23	Summe Haushaltsrücklagen				-55,42	-100,00	44,58	0,00	0,00	0,00
SA00	Nettoergebnis nach Zuw./Entn. Haushaltsrücklagen (Saldo 0 +/- SU23)				0,00	0,00	0,00			
Investive Gebarung										
SU 33	Summe Einzahlungen investive Gebarung							0,00	0,00	0,00

		MVAG			Ergebnisrechnung			Finanzierungsrechnung		
		EH	FH	QU	RA 2020	VA 2020	RA - VA	RA 2020	VA 2020	RA - VA
1/851100-775000	Kap. Trsfzlg. Unternehmen (Anschlussbeitr., Baukostenzuschuss)		3433	44				140 362,79	60 000,00	80 362,79
1/851100-775010	Kap. Trsfzlg. Unternehmen (Zinsen aus Anschlußbeiträgen)		3433	44					100,00	-100,00
SU 34	Summe Auszahlungen investive Gebarung							140 362,79	60 100,00	80 262,79
SA2	Saldo (2) Geldfluss aus der Investiven Gebarung (33 – 34)							-140 362,79	-60 100,00	-80 262,79
SA3	Saldo (3) Nettofinanzierungssaldo (Saldo 1 + Saldo 2)							85 101,12	100,00	85 001,12
Finanzierungstätigkeit										
SU 35	Summe Einzahlungen aus der Finanzierungstätigkeit							0,00	0,00	0,00
SU 36	Summe Auszahlungen aus der Finanzierungstätigkeit							0,00	0,00	0,00
SA4	Saldo (4) Geldfluss aus der Finanzierungstätigkeit (35 – 36)							0,00	0,00	0,00
SA5	Saldo (5) Geldfluss aus der voranschlagswirksamen Gebarung (Saldo 3 + Saldo 4)							85 101,12	100,00	85 001,12
852	Betriebe der Müllbeseitigung									
852000	Betriebe der Müllbeseitigung									
Operative Gebarung										
2/852000+808000	Veräußerungen von Waren (Müllgefäße)	2116	3116	16	12 658,18	6 000,00	6 658,18	13 091,51	6 000,00	7 091,51
2/852000+810000	Leistungserlöse	2114	3114	13	2 299,33	7 400,00	-5 100,67	2 397,75	7 400,00	-5 002,25
2/852000+810200	Leistungserlöse Masch. u. Kfz. Std.	2114	3114	13	7 676,00		7 676,00	7 676,00		7 676,00
2/852000+813000	Erträge aus der Auflösung von Investitionszuschüssen (Kapitaltransfers)	2127			12 990,87	5 770,00	7 220,87			
2/852000+817000	Erträge aus der Auflösung von sonstigen Rückstellungen	2117			18,00		18,00			
2/852000+823000	Zinsen (Sonderrücklage)	2131	3131	14	1,60	100,00	-98,40	1,60	100,00	-98,40
2/852000+828000	Rückersätze von Ausgaben (Absetzkipper, Sperrmüll)	2116	3116	18	216 389,77	170 000,00	46 389,77	193 933,18	170 000,00	23 933,18
2/852000+828200	Rückersätze von Ausgaben (Hausschrott)	2116	3116	18	137 459,63	139 600,00	-2 140,37	142 422,91	139 600,00	2 822,91
2/852000+829000	Sonstige Einnahmen (Diverse Vergütungen)	2116	3116	18	82 463,70	80 000,00	2 463,70	97 144,47	80 000,00	17 144,47
2/852000+852100	Müllabfuhrgebühren (Entsorgung)	2113	3113	12	344 673,47	300 000,00	44 673,47	346 048,34	300 000,00	46 048,34
2/852000+852200	Müllabfuhrgebühren (Bereitstellung)	2113	3113	12	244 967,31	245 000,00	-32,69	246 873,93	245 000,00	1 873,93
SU 21 / 31	Summe Erträge / Einzahlungen operative Gebarung				1 061 597,86	953 870,00	107 727,86	1 049 589,69	948 100,00	101 489,69
1/852000-400000	Geringw. Wirtschaftsgüter d. Anlagevermögens (Müllgef.)	2221	3221	23	12 750,78	10 000,00	2 750,78	11 202,78	10 000,00	1 202,78
1/852000-452000	Treibstoffe	2221	3221	23	25 053,54	30 000,00	-4 946,46	25 058,04	30 000,00	-4 941,96
1/852000-459000	Sonstige Verbrauchsgüter (Öffentlichkeitsarbeit)	2221	3221	23	21 797,33	16 000,00	5 797,33	17 103,85	16 000,00	1 103,85
1/852000-5	Personalkonten verdichtet	22	32		41 969,85	47 400,00	-5 430,15	41 850,93	47 400,00	-5 549,07
1/852000-614000	Instandhaltung von Gebäuden	2224	3224	24	9 733,50	2 000,00	7 733,50	4 642,22	2 000,00	2 642,22
1/852000-617000	Instandhaltung von Fahrzeugen	2224	3224	24	86 433,67	45 000,00	41 433,67	70 336,80	45 000,00	25 336,80

		MVAG			Ergebnisrechnung			Finanzierungsrechnung		
		EH	FH	QU	RA 2020	VA 2020	RA - VA	RA 2020	VA 2020	RA - VA
1/852000-670000	Versicherungen	2222	3222	24	8 496,43	8 500,00	-3,57	8 496,43	8 500,00	-3,57
1/852000-680000	Planmäßige Abschreibung	2226				42 540,00	-42 540,00			
1/852000-680300	Planmäßige Abschreibung	2226			42 323,20		42 323,20			
1/852000-680600	Planmäßige Abschreibung	2226			31 307,57		31 307,57			
1/852000-680700	Planmäßige Abschreibung	2226			1 040,84		1 040,84			
1/852000-700000	Mietzinse (an Wirtschaftshof)	2223	3223	24	1 000,00	1 000,00		1 000,00	1 000,00	
1/852000-700010	Miet- und Pachtaufwand (AWZ neu IKZ)	2223	3223	24	5 933,47		5 933,47	5 933,47		5 933,47
1/852000-710000	Öffentliche Abgaben	2225	3225	24	734,40	800,00	-65,60	734,40	800,00	-65,60
1/852000-710100	Öffentliche Abgaben (KEST)	2225	3225	24	0,40	100,00	-99,60	0,40	100,00	-99,60
1/852000-711000	Geb.f.Ben.v.Gde.Einricht.u.Anl. (Kanal, Müll)	2225	3225	24	3,68	100,00	-96,32	3,68	100,00	-96,32
1/852000-711100	Wasser	2225	3225	24	1,23	100,00	-98,77	1,23	100,00	-98,77
1/852000-720109	Kostenbeitrag Wirtschaftshof (Arbeiter)	2225	3225	24	500 883,54	450 000,00	50 883,54	499 697,33	450 000,00	49 697,33
1/852000-720209	Kostenbeitrag Wirtschaftshof (Maschinen, Fahrzeuge)	2225	3225	24	21 681,75	40 000,00	-18 318,25	21 681,75	40 000,00	-18 318,25
1/852000-720400	Kostenbeitrag Pensionsfonds	2225	3225	24	48 100,00	49 100,00	-1 000,00	48 100,00	49 100,00	-1 000,00
1/852000-728000	Entgelte für sonstige Leistungen (Altglas,Sonderm,Sperrm)	2225	3225	24	201 727,26	175 000,00	26 727,26	210 708,39	175 000,00	35 708,39
1/852000-729000	Sonstige Ausgaben	2225	3225	24	4 738,29	7 000,00	-2 261,71	4 738,29	7 000,00	-2 261,71
1/852000-754000	Lfd.Trsfzlg.a.sonst.Träger öff. Rechts (Verband f. Betriebsaufwand)	2231	3231	26	4 861,61	6 000,00	-1 138,39	4 861,61	6 000,00	-1 138,39
1/852000-757000	Lfd.Trsfzlg.a.priv.Inst. (e-5-Landesprogramm)	2234	3234	27	873,05	6 000,00	-5 126,95	873,05	6 000,00	-5 126,95
SU 22 / 32	Summe Aufwendungen / Auszahlungen operative Gebarung				1 071 445,39	936 640,00	134 805,39	977 024,65	894 100,00	82 924,65
SA 0 / SA 1	(0) Nettoergebnis (21 - 22) / (1) Geldfluss operative Gebarung (31 - 32)				-9 847,53	17 230,00	-27 077,53	72 565,04	54 000,00	18 565,04
1/852000-794000	Zuweisung an zweckgebundene Haushaltsrücklagen	2401			1,20	100,00	98,80			
SU 23	Summe Haushaltsrücklagen				-1,20	-100,00	98,80	0,00	0,00	0,00
SA00	Nettoergebnis nach Zuw./Entn. Haushaltsrücklagen (Saldo 0 +/- SU23)				-9 848,73	17 130,00	-26 978,73			
Investive Gebarung										
SU 33	Summe Einzahlungen investive Gebarung							0,00	0,00	0,00
1/852000-050200	Sonderanlagen (Umweltinseln)		3412	40					4 000,00	-4 000,00
SU 34	Summe Auszahlungen investive Gebarung							0,00	4 000,00	-4 000,00
SA2	Saldo (2) Geldfluss aus der Investiven Gebarung (33 - 34)							0,00	-4 000,00	4 000,00
SA3	Saldo (3) Nettofinanzierungssaldo (Saldo 1 + Saldo 2)							72 565,04	50 000,00	22 565,04
Finanzierungstätigkeit										
SU 35	Summe Einzahlungen aus der Finanzierungstätigkeit							0,00	0,00	0,00
SU 36	Summe Auszahlungen aus der Finanzierungstätigkeit							0,00	0,00	0,00
SA4	Saldo (4) Geldfluss aus der Finanzierungstätigkeit (35 - 36)							0,00	0,00	0,00

		MVAG	MVAG	QU	Ergebnisrechnung			Finanzierungsrechnung		
		EH	FH		RA 2020	VA 2020	RA - VA	RA 2020	VA 2020	RA - VA
SA5	Saldo (5) Geldfluss aus der voranschlagswirksamen Gebarung (Saldo 3 + Saldo 4)							72 565,04	50 000,00	22 565,04
852010	Betriebe der Müllbeseitigung									
Operative Gebarung										
SU 21 / 31	Summe Erträge / Einzahlungen operative Gebarung				0,00	0,00	0,00	0,00	0,00	0,00
SU 22 / 32	Summe Aufwendungen / Auszahlungen operative Gebarung				0,00	0,00	0,00	0,00	0,00	0,00
SA 0 / SA 1	(0) Nettoergebnis (21 - 22) / (1) Geldfluss operative Gebarung (31 - 32)				0,00	0,00	0,00	0,00	0,00	0,00
6/852010+894000	Entnahmen von zweckgebundenen Haushaltsrücklagen		2301			101 200,00	-101 200,00			
SU 23	Summe Haushaltsrücklagen				0,00	101 200,00	-101 200,00	0,00	0,00	0,00
SA00	Nettoergebnis nach Zuw./Entn. Haushaltsrücklagen (Saldo 0 +/- SU23)				0,00	101 200,00	-101 200,00			
Investive Gebarung										
6/852010+301000	Kap. Trsf. v. Ländern (Umweltförderung, Abt.8)		3331	33				77 142,77		77 142,77
6/852010+301200	Kap. Trsfzlg. Land (IKZ-Förderung, Umweltförderung)		3331	33				200 000,00	279 000,00	-79 000,00
6/852010+302000	Kapitaltransferzahlungen von Gemeinden, Gemeindeverb. und -fonds		3331	33				89 800,00	89 800,00	
SU 33	Summe Einzahlungen investive Gebarung							366 942,77	368 800,00	-1 857,23
5/852010-010000	Gebäude		3413	40				450 493,74	470 000,00	-19 506,26
SU 34	Summe Auszahlungen investive Gebarung							450 493,74	470 000,00	-19 506,26
SA2	Saldo (2) Geldfluss aus der Investiven Gebarung (33 - 34)							-83 550,97	-101 200,00	17 649,03
SA3	Saldo (3) Nettofinanzierungssaldo (Saldo 1 + Saldo 2)							-83 550,97	-101 200,00	17 649,03
Finanzierungstätigkeit										
SU 35	Summe Einzahlungen aus der Finanzierungstätigkeit							0,00	0,00	0,00
SU 36	Summe Auszahlungen aus der Finanzierungstätigkeit							0,00	0,00	0,00
SA4	Saldo (4) Geldfluss aus der Finanzierungstätigkeit (35 - 36)							0,00	0,00	0,00
SA5	Saldo (5) Geldfluss aus der voranschlagswirksamen Gebarung (Saldo 3 + Saldo 4)							-83 550,97	-101 200,00	17 649,03

		MVAG	MVAG	QU	Ergebnisrechnung			Finanzierungsrechnung		
		EH	FH		RA 2020	VA 2020	RA - VA	RA 2020	VA 2020	RA - VA
9 Finanzwirtschaft										
90	Gesonderte Verwaltung									
900	Gesonderte Verwaltung									
900000	Finanzverwaltung									
Operative Gebarung										
2/900000+816100	Kosteners.f.sonst.Leistungen (Land: Einhebevergütung)	2114	3114	13	189,75	500,00	-310,25	189,75	500,00	-310,25
2/900000+816400	Kosteners.f.sonst.Leistungen (Sonstige:Einhebevergütung)	2114	3114	13		100,00	-100,00		100,00	-100,00
SU 21 / 31	Summe Erträge / Einzahlungen operative Gebarung				189,75	600,00	-410,25	189,75	600,00	-410,25
SU 22 / 32	Summe Aufwendungen / Auszahlungen operative Gebarung				0,00	0,00	0,00	0,00	0,00	0,00
SA 0 / SA 1	(0) Nettoergebnis (21 - 22) / (1) Geldfluss operative Gebarung (31 - 32)				189,75	600,00	-410,25	189,75	600,00	-410,25
SU 23	Summe Haushaltsrücklagen				0,00	0,00	0,00	0,00	0,00	0,00
SA00	Nettoergebnis nach Zuw./Entn. Haushaltsrücklagen (Saldo 0 +/- SU23)				189,75	600,00	-410,25			
Investive Gebarung										
SU 33	Summe Einzahlungen investive Gebarung							0,00	0,00	0,00
SU 34	Summe Auszahlungen investive Gebarung							0,00	0,00	0,00
SA2	Saldo (2) Geldfluss aus der Investiven Gebarung (33 - 34)							0,00	0,00	0,00
SA3	Saldo (3) Nettofinanzierungssaldo (Saldo 1 + Saldo 2)							189,75	600,00	-410,25
Finanzierungstätigkeit										
SU 35	Summe Einzahlungen aus der Finanzierungstätigkeit							0,00	0,00	0,00
SU 36	Summe Auszahlungen aus der Finanzierungstätigkeit							0,00	0,00	0,00
SA4	Saldo (4) Geldfluss aus der Finanzierungstätigkeit (35 - 36)							0,00	0,00	0,00
SA5	Saldo (5) Geldfluss aus der voranschlagswirksamen Gebarung (Saldo 3 + Saldo 4)							189,75	600,00	-410,25
91	Kapitalvermögen und Stiftungen ohne eigene Rechtspersi									
910	Geldverkehr									
910000	Geldverkehr									
Operative Gebarung										
2/910000+823000	Zinsen (Kontokorrent)	2131	3131	14	73,49	300,00	-226,51	73,49	300,00	-226,51
SU 21 / 31	Summe Erträge / Einzahlungen operative Gebarung				73,49	300,00	-226,51	73,49	300,00	-226,51
1/910000-650000	Sollzinsen (Kontokorrent)	2241	3241	25	1 085,70	3 000,00	-1 914,30	1 085,70	3 000,00	-1 914,30
1/910000-659000	Geldverkehrsspesen (Kontokorrent)	2244	3244	24	8 006,84	6 500,00	1 506,84	8 006,84	6 500,00	1 506,84
1/910000-710100	Öffentliche Abgaben (KEST)	2225	3225	24	18,39	100,00	-81,61	18,39	100,00	-81,61
SU 22 / 32	Summe Aufwendungen / Auszahlungen operative Gebarung				9 110,93	9 600,00	-489,07	9 110,93	9 600,00	-489,07
SA 0 / SA 1	(0) Nettoergebnis (21 - 22) / (1) Geldfluss operative Gebarung (31 - 32)				-9 037,44	-9 300,00	262,56	-9 037,44	-9 300,00	262,56

		MVAG			Ergebnisrechnung			Finanzierungsrechnung		
		EH	FH	QU	RA 2020	VA 2020	RA - VA	RA 2020	VA 2020	RA - VA
SU 23	Summe Haushaltsrücklagen				0,00	0,00	0,00	0,00	0,00	0,00
SA00	Nettoergebnis nach Zuw./Entn. Haushaltsrücklagen (Saldo 0 +/- SU23)				-9 037,44	-9 300,00	262,56			
Investive Gebarung										
SU 33	Summe Einzahlungen investive Gebarung							0,00	0,00	0,00
SU 34	Summe Auszahlungen investive Gebarung							0,00	0,00	0,00
SA2	Saldo (2) Geldfluss aus der Investiven Gebarung (33 – 34)							0,00	0,00	0,00
SA3	Saldo (3) Nettofinanzierungssaldo (Saldo 1 + Saldo 2)							-9 037,44	-9 300,00	262,56
Finanzierungstätigkeit										
SU 35	Summe Einzahlungen aus der Finanzierungstätigkeit							0,00	0,00	0,00
SU 36	Summe Auszahlungen aus der Finanzierungstätigkeit							0,00	0,00	0,00
SA4	Saldo (4) Geldfluss aus der Finanzierungstätigkeit (35 – 36)							0,00	0,00	0,00
SA5	Saldo (5) Geldfluss aus der voranschlagswirksamen Gebarung (Saldo 3 + Saldo 4)							-9 037,44	-9 300,00	262,56
912	Rücklagen (soweit nicht aufteilbar)									
912000	Rücklagen									
Operative Gebarung										
2/912000+823000	Zinsen (Betriebsmittelrücklage)	2131	3131	14	0,30	100,00	-99,70	0,30	100,00	-99,70
SU 21 / 31	Summe Erträge / Einzahlungen operative Gebarung				0,30	100,00	-99,70	0,30	100,00	-99,70
1/912000-710100	Öffentliche Abgaben (KEST)	2225	3225	24	0,08	100,00	-99,92	0,08	100,00	-99,92
SU 22 / 32	Summe Aufwendungen / Auszahlungen operative Gebarung				0,08	100,00	-99,92	0,08	100,00	-99,92
SA 0 / SA 1	(0) Nettoergebnis (21 - 22) / (1) Geldfluss operative Gebarung (31 – 32)				0,22	0,00	0,22	0,22	0,00	0,22
2/912000+895000	Entnahmen von allgemeinen Haushaltsrücklagen	2301			250 000,00		250 000,00			
1/912000-794000	Zuweisung an zweckgebundene Haushaltsrücklagen	2401			4,57	100,00	95,43			
1/912000-795000	Zuweisung an allgemeine Haushaltsrücklagen	2401			250 000,22		-250 000,22			
SU 23	Summe Haushaltsrücklagen				-4,79	-100,00	95,21	0,00	0,00	0,00
SA00	Nettoergebnis nach Zuw./Entn. Haushaltsrücklagen (Saldo 0 +/- SU23)				-4,57	-100,00	95,43			
Investive Gebarung										
SU 33	Summe Einzahlungen investive Gebarung							0,00	0,00	0,00
SU 34	Summe Auszahlungen investive Gebarung							0,00	0,00	0,00
SA2	Saldo (2) Geldfluss aus der Investiven Gebarung (33 – 34)							0,00	0,00	0,00
SA3	Saldo (3) Nettofinanzierungssaldo (Saldo 1 + Saldo 2)							0,22	0,00	0,22
Finanzierungstätigkeit										
SU 35	Summe Einzahlungen aus der Finanzierungstätigkeit							0,00	0,00	0,00
SU 36	Summe Auszahlungen aus der Finanzierungstätigkeit							0,00	0,00	0,00
SA4	Saldo (4) Geldfluss aus der Finanzierungstätigkeit (35 – 36)							0,00	0,00	0,00

		MVAG MVAG QU			Ergebnisrechnung			Finanzierungsrechnung		
		EH	FH		RA 2020	VA 2020	RA - VA	RA 2020	VA 2020	RA - VA
SA5	Saldo (5) Geldfluss aus der voranschlagswirksamen Gebarung (Saldo 3 + Saldo 4)							0,22	0,00	0,22
914	Beteiligungen									
914000	Beteiligungen									
	Operative Gebarung									
2/914000+806000	Veräußerungen von Beteiligungen (LCA)	2116		50	4 025,00			4 025,00		
SU 21 / 31	Summe Erträge / Einzahlungen operative Gebarung				4 025,00	0,00	4 025,00	0,00	0,00	0,00
1/914000-699000	Verluste aus dem Abgang von Beteiligungen (LCA)		2245		4 025,00			4 025,00		
SU 22 / 32	Summe Aufwendungen / Auszahlungen operative Gebarung				4 025,00	0,00	4 025,00	0,00	0,00	0,00
SA 0 / SA 1	(0) Nettoergebnis (21 - 22) / (1) Geldfluss operative Gebarung (31 - 32)				0,00	0,00	0,00	0,00	0,00	0,00
SU 23	Summe Haushaltsrücklagen				0,00	0,00	0,00	0,00	0,00	0,00
SA00	Nettoergebnis nach Zuw./Entn. Haushaltsrücklagen (Saldo 0 +/- SU23)				0,00	0,00	0,00			
	Investive Gebarung									
2/914000+806000	Veräußerungen von Beteiligungen (LCA)		3317	50				4 025,00		4 025,00
SU 33	Summe Einzahlungen investive Gebarung							4 025,00	0,00	4 025,00
SU 34	Summe Auszahlungen investive Gebarung							0,00	0,00	0,00
SA2	Saldo (2) Geldfluss aus der Investiven Gebarung (33 - 34)							4 025,00	0,00	4 025,00
SA3	Saldo (3) Nettofinanzierungssaldo (Saldo 1 + Saldo 2)							4 025,00	0,00	4 025,00
	Finanzierungstätigkeit									
SU 35	Summe Einzahlungen aus der Finanzierungstätigkeit							0,00	0,00	0,00
SU 36	Summe Auszahlungen aus der Finanzierungstätigkeit							0,00	0,00	0,00
SA4	Saldo (4) Geldfluss aus der Finanzierungstätigkeit (35 - 36)							0,00	0,00	0,00
SA5	Saldo (5) Geldfluss aus der voranschlagswirksamen Gebarung (Saldo 3 + Saldo 4)							4 025,00	0,00	4 025,00
916	Schadenersätze von Dritten (soweit nicht aufteilbar)									
916000	Schadenersätze von Dritten									
	Operative Gebarung									
2/916000+823000	Zinsen (Sonderprojekte)	2131	3131	14	0,30	100,00	-99,70	0,30	100,00	-99,70
2/916000+829000	Sonstige Einnahmen (KEV Standortabgabe)	2116	3116	18	523 055,64	523 000,00	55,64	523 055,64	523 000,00	55,64
SU 21 / 31	Summe Erträge / Einzahlungen operative Gebarung				523 055,94	523 100,00	-44,06	523 055,94	523 100,00	-44,06
1/916000-710100	Öffentliche Abgaben (KEST - Sonderprojekte)	2225	3225	24	0,08	100,00	-99,92	0,08	100,00	-99,92
SU 22 / 32	Summe Aufwendungen / Auszahlungen operative Gebarung				0,08	100,00	-99,92	0,08	100,00	-99,92
SA 0 / SA 1	(0) Nettoergebnis (21 - 22) / (1) Geldfluss operative Gebarung (31 - 32)				523 055,86	523 000,00	55,86	523 055,86	523 000,00	55,86
1/916000-794000	Zuweisung an zweckgebundene Haushaltsrücklagen		2401		0,22	100,00	99,78			
SU 23	Summe Haushaltsrücklagen				-0,22	-100,00	99,78	0,00	0,00	0,00

		MVAG MVAG QU			Ergebnisrechnung			Finanzierungsrechnung		
		EH	FH		RA 2020	VA 2020	RA - VA	RA 2020	VA 2020	RA - VA
SA00	Nettoergebnis nach Zuw./Entn. Haushaltsrücklagen (Saldo 0 +/- SU23)				523 055,64	522 900,00	155,64			
Investive Gebarung										
SU 33	Summe Einzahlungen investive Gebarung							0,00	0,00	0,00
SU 34	Summe Auszahlungen investive Gebarung							0,00	0,00	0,00
SA2	Saldo (2) Geldfluss aus der Investiven Gebarung (33 – 34)							0,00	0,00	0,00
SA3	Saldo (3) Nettofinanzierungssaldo (Saldo 1 + Saldo 2)							523 055,86	523 000,00	55,86
Finanzierungstätigkeit										
SU 35	Summe Einzahlungen aus der Finanzierungstätigkeit							0,00	0,00	0,00
SU 36	Summe Auszahlungen aus der Finanzierungstätigkeit							0,00	0,00	0,00
SA4	Saldo (4) Geldfluss aus der Finanzierungstätigkeit (35 – 36)							0,00	0,00	0,00
SA5	Saldo (5) Geldfluss aus der voranschlagswirksamen Gebarung (Saldo 3 + Saldo 4)							523 055,86	523 000,00	55,86
92 Öffentliche Abgaben										
920	Ausschließliche Gemeindeabgaben									
920000	Ausschließliche Gemeindeabgaben									
Operative Gebarung										
2/920000+808000	Veräußerung von Hundemarken	2116	3116	16	177,00	100,00	77,00	174,00	100,00	74,00
2/920000+830000	Grundsteuer von den land- und forstwirtschaftlichen Betrieben	2111	3111	10	19 146,92	19 800,00	-653,08	21 579,36	19 800,00	1 779,36
2/920000+831000	Grundsteuer von den Grundstücken	2111	3111	10	490 271,55	465 500,00	24 771,55	310 983,12	465 500,00	-154 516,88
2/920000+833000	Kommunalsteuer	2111	3111	10	1 600 058,70	1 549 500,00	50 558,70	1 589 474,67	1 549 500,00	39 974,67
2/920000+834100	Sonstige Abgaben (Orts- und Kurtaxen)	2111	3111	10	7 471,80	7 500,00	-28,20	7 637,00	7 500,00	137,00
2/920000+834200	Sonstige Abgaben (Pauschalierte Orts- und Kurtaxen)	2111	3111	10	1 365,00	1 400,00	-35,00	1 400,00	1 400,00	
2/920000+837000	Vergnügungssteuern ohne Zweckwidmung des Ertrages	2111	3111	10	1 530,00	1 600,00	-70,00	1 530,00	1 600,00	-70,00
2/920000+838000	Abgaben für das Halten von Tieren (Hundeabgabe)	2111	3111	10	10 268,50	9 700,00	568,50	10 203,18	9 700,00	503,18
2/920000+842000	Sonst. Abgab. a. G. d. Steuerfindungs- d. Länder (Zweitwohnsitz)	2111	3111	10	11 417,14	12 800,00	-1 382,86	12 305,74	12 800,00	-494,26
2/920000+849000	Nebenansprüche (Säumniszuschläge)	2111	3111	10	2 061,77	1 500,00	561,77	1 557,54	1 500,00	57,54
2/920000+856000	Verwaltungsabgaben	2111	3111	10	22 435,32	20 200,00	2 235,32	21 698,50	20 200,00	1 498,50
2/920000+857000	Kommissionsgebühren	2111	3111	10	3 393,00	3 000,00	393,00	3 516,00	3 000,00	516,00
SU 21 / 31	Summe Erträge / Einzahlungen operative Gebarung				2 169 596,70	2 092 600,00	76 996,70	1 982 059,11	2 092 600,00	-110 540,89
1/920000-413000	Handelswaren (Hundemarken)	2221	3221	23	559,92	100,00	459,92	559,92	100,00	459,92
1/920000-640000	Rechtskosten	2222	3222	24	2 279,78	3 000,00	-720,22	253,58	3 000,00	-2 746,42
1/920000-640100	Steuerberatungskosten	2222	3222	24		1 000,00	-1 000,00		1 000,00	-1 000,00
SU 22 / 32	Summe Aufwendungen / Auszahlungen operative Gebarung				2 839,70	4 100,00	-1 260,30	813,50	4 100,00	-3 286,50

	MVAG	MVAG QU	Ergebnisrechnung			Finanzierungsrechnung					
			EH	FH	RA 2020	VA 2020	RA - VA	RA 2020	VA 2020	RA - VA	
SA 0 / SA 1		(0) Nettoergebnis (21 - 22) / (1) Geldfluss operative Gebarung (31 - 32)			2 166 757,00	2 088 500,00	78 257,00	1 981 245,61	2 088 500,00	-107 254,39	
SU 23		Summe Haushaltsrücklagen			0,00	0,00	0,00	0,00	0,00	0,00	
SA00		Nettoergebnis nach Zuw./Entn. Haushaltsrücklagen (Saldo 0 +/- SU23)			2 166 757,00	2 088 500,00	78 257,00				
Investive Gebarung											
SU 33		Summe Einzahlungen investive Gebarung						0,00	0,00	0,00	
SU 34		Summe Auszahlungen investive Gebarung						0,00	0,00	0,00	
SA2		Saldo (2) Geldfluss aus der Investiven Gebarung (33 - 34)						0,00	0,00	0,00	
SA3		Saldo (3) Nettofinanzierungssaldo (Saldo 1 + Saldo 2)						1 981 245,61	2 088 500,00	-107 254,39	
Finanzierungstätigkeit											
SU 35		Summe Einzahlungen aus der Finanzierungstätigkeit						0,00	0,00	0,00	
SU 36		Summe Auszahlungen aus der Finanzierungstätigkeit						0,00	0,00	0,00	
SA4		Saldo (4) Geldfluss aus der Finanzierungstätigkeit (35 - 36)						0,00	0,00	0,00	
SA5		Saldo (5) Geldfluss aus der voranschlagswirksamen Gebarung (Saldo 3 + Saldo 4)						1 981 245,61	2 088 500,00	-107 254,39	
921		Zwischen Ländern und Gemeinden geteilte Abgaben									
921000		Zwischen Ländern und Gemeinden geteilte Abgaben									
Operative Gebarung											
2/921000+834000		Fremdenverkehrsabgaben	2111	3111	10	35 312,13	28 100,00	7 212,13	35 312,13	28 100,00	7 212,13
SU 21 / 31		Summe Erträge / Einzahlungen operative Gebarung				35 312,13	28 100,00	7 212,13	35 312,13	28 100,00	7 212,13
SU 22 / 32		Summe Aufwendungen / Auszahlungen operative Gebarung				0,00	0,00	0,00	0,00	0,00	0,00
SA 0 / SA 1		(0) Nettoergebnis (21 - 22) / (1) Geldfluss operative Gebarung (31 - 32)				35 312,13	28 100,00	7 212,13	35 312,13	28 100,00	7 212,13
SU 23		Summe Haushaltsrücklagen				0,00	0,00	0,00	0,00	0,00	0,00
SA00		Nettoergebnis nach Zuw./Entn. Haushaltsrücklagen (Saldo 0 +/- SU23)				35 312,13	28 100,00	7 212,13			
Investive Gebarung											
SU 33		Summe Einzahlungen investive Gebarung						0,00	0,00	0,00	
SU 34		Summe Auszahlungen investive Gebarung						0,00	0,00	0,00	
SA2		Saldo (2) Geldfluss aus der Investiven Gebarung (33 - 34)						0,00	0,00	0,00	
SA3		Saldo (3) Nettofinanzierungssaldo (Saldo 1 + Saldo 2)						35 312,13	28 100,00	7 212,13	
Finanzierungstätigkeit											
SU 35		Summe Einzahlungen aus der Finanzierungstätigkeit						0,00	0,00	0,00	
SU 36		Summe Auszahlungen aus der Finanzierungstätigkeit						0,00	0,00	0,00	
SA4		Saldo (4) Geldfluss aus der Finanzierungstätigkeit (35 - 36)						0,00	0,00	0,00	
SA5		Saldo (5) Geldfluss aus der voranschlagswirksamen Gebarung (Saldo 3 + Saldo 4)						35 312,13	28 100,00	7 212,13	

		MVAG MVAG QU			Ergebnisrechnung			Finanzierungsrechnung		
		EH	FH		RA 2020	VA 2020	RA - VA	RA 2020	VA 2020	RA - VA
925	Ertragsanteile an gemeinschaftlichen Bundesabgaben									
925000	Ertragsanteile an gemeinschaftlichen Bundesabgaben									
Operative Gebarung										
2/925000+859000	Nach abgest. Bevölkerung	2112	3112	11	5 359 580,96	5 200 000,00	159 580,96	5 359 580,96	5 200 000,00	159 580,96
SU 21 / 31	Summe Erträge / Einzahlungen operative Gebarung				5 359 580,96	5 200 000,00	159 580,96	5 359 580,96	5 200 000,00	159 580,96
SU 22 / 32	Summe Aufwendungen / Auszahlungen operative Gebarung				0,00	0,00	0,00	0,00	0,00	0,00
SA 0 / SA 1	(0) Nettoergebnis (21 - 22) / (1) Geldfluss operative Gebarung (31 - 32)				5 359 580,96	5 200 000,00	159 580,96	5 359 580,96	5 200 000,00	159 580,96
SU 23	Summe Haushaltsrücklagen				0,00	0,00	0,00	0,00	0,00	0,00
SA00	Nettoergebnis nach Zuw./Entn. Haushaltsrücklagen (Saldo 0 +/- SU23)				5 359 580,96	5 200 000,00	159 580,96			
Investive Gebarung										
SU 33	Summe Einzahlungen investive Gebarung							0,00	0,00	0,00
SU 34	Summe Auszahlungen investive Gebarung							0,00	0,00	0,00
SA2	Saldo (2) Geldfluss aus der Investiven Gebarung (33 - 34)							0,00	0,00	0,00
SA3	Saldo (3) Nettofinanzierungssaldo (Saldo 1 + Saldo 2)							5 359 580,96	5 200 000,00	159 580,96
Finanzierungstätigkeit										
SU 35	Summe Einzahlungen aus der Finanzierungstätigkeit							0,00	0,00	0,00
SU 36	Summe Auszahlungen aus der Finanzierungstätigkeit							0,00	0,00	0,00
SA4	Saldo (4) Geldfluss aus der Finanzierungstätigkeit (35 - 36)							0,00	0,00	0,00
SA5	Saldo (5) Geldfluss aus der voranschlagswirksamen Gebarung (Saldo 3 + Saldo 4)							5 359 580,96	5 200 000,00	159 580,96
93 Umlagen										
930	Landesumlage									
930000	Landesumlage									
Operative Gebarung										
SU 21 / 31	Summe Erträge / Einzahlungen operative Gebarung				0,00	0,00	0,00	0,00	0,00	0,00
1/930000-751130	Lfd.Trsfzlg.a.Länder u.Landesfonds	2231	3231	26	442 665,94	490 200,00	-47 534,06	442 665,94	490 200,00	-47 534,06
SU 22 / 32	Summe Aufwendungen / Auszahlungen operative Gebarung				442 665,94	490 200,00	-47 534,06	442 665,94	490 200,00	-47 534,06
SA 0 / SA 1	(0) Nettoergebnis (21 - 22) / (1) Geldfluss operative Gebarung (31 - 32)				-442 665,94	-490 200,00	47 534,06	-442 665,94	-490 200,00	47 534,06
SU 23	Summe Haushaltsrücklagen				0,00	0,00	0,00	0,00	0,00	0,00
SA00	Nettoergebnis nach Zuw./Entn. Haushaltsrücklagen (Saldo 0 +/- SU23)				-442 665,94	-490 200,00	47 534,06			
Investive Gebarung										
SU 33	Summe Einzahlungen investive Gebarung							0,00	0,00	0,00
SU 34	Summe Auszahlungen investive Gebarung							0,00	0,00	0,00
SA2	Saldo (2) Geldfluss aus der Investiven Gebarung (33 - 34)							0,00	0,00	0,00
SA3	Saldo (3) Nettofinanzierungssaldo (Saldo 1 + Saldo 2)							-442 665,94	-490 200,00	47 534,06

		MVAG	MVAG	QU	Ergebnisrechnung			Finanzierungsrechnung		
		EH	FH		RA 2020	VA 2020	RA - VA	RA 2020	VA 2020	RA - VA
Finanzierungstätigkeit										
SU 35	Summe Einzahlungen aus der Finanzierungstätigkeit							0,00	0,00	0,00
SU 36	Summe Auszahlungen aus der Finanzierungstätigkeit							0,00	0,00	0,00
SA4	Saldo (4) Geldfluss aus der Finanzierungstätigkeit (35 – 36)							0,00	0,00	0,00
SA5	Saldo (5) Geldfluss aus der voranschlagswirksamen Gebarung (Saldo 3 + Saldo 4)							-442 665,94	-490 200,00	47 534,06
94 Finanzzuweisungen und Zuschüsse										
941	Sonstige Finanzzuweisungen nach dem FAG									
941000	Sonstige Finanzzuweisungen nach dem FAG									
Operative Gebarung										
2/941000+860100	Lfd.Trsfzlg.v.Bund u.Bundesfonds (Fin.Zuw.gem.§ 24 FAG 2017)	2121	3121	15	107 696,00	107 800,00	-104,00	107 696,00	107 800,00	-104,00
SU 21 / 31	Summe Erträge / Einzahlungen operative Gebarung				107 696,00	107 800,00	-104,00	107 696,00	107 800,00	-104,00
SU 22 / 32	Summe Aufwendungen / Auszahlungen operative Gebarung				0,00	0,00	0,00	0,00	0,00	0,00
SA 0 / SA 1	(0) Nettoergebnis (21 - 22) / (1) Geldfluss operative Gebarung (31 – 32)				107 696,00	107 800,00	-104,00	107 696,00	107 800,00	-104,00
SU 23	Summe Haushaltsrücklagen				0,00	0,00	0,00	0,00	0,00	0,00
SA00	Nettoergebnis nach Zuw./Entn. Haushaltsrücklagen (Saldo 0 +/- SU23)				107 696,00	107 800,00	-104,00			
Investive Gebarung										
SU 33	Summe Einzahlungen investive Gebarung							0,00	0,00	0,00
SU 34	Summe Auszahlungen investive Gebarung							0,00	0,00	0,00
SA2	Saldo (2) Geldfluss aus der Investiven Gebarung (33 – 34)							0,00	0,00	0,00
SA3	Saldo (3) Nettofinanzierungssaldo (Saldo 1 + Saldo 2)							107 696,00	107 800,00	-104,00
Finanzierungstätigkeit										
SU 35	Summe Einzahlungen aus der Finanzierungstätigkeit							0,00	0,00	0,00
SU 36	Summe Auszahlungen aus der Finanzierungstätigkeit							0,00	0,00	0,00
SA4	Saldo (4) Geldfluss aus der Finanzierungstätigkeit (35 – 36)							0,00	0,00	0,00
SA5	Saldo (5) Geldfluss aus der voranschlagswirksamen Gebarung (Saldo 3 + Saldo 4)							107 696,00	107 800,00	-104,00
945 Sonstige Zuschüsse des Bundes										
945000	Sonstige Zuschüsse des Bundes									
Operative Gebarung										
2/945000+860400	Lfd.Trsfzlg.v.Ländern u.Landesfonds (Pflegefonds)	2121	3121	15	243 703,92	243 500,00	203,92	107 923,72	243 500,00	-135 576,28
SU 21 / 31	Summe Erträge / Einzahlungen operative Gebarung				243 703,92	243 500,00	203,92	107 923,72	243 500,00	-135 576,28
SU 22 / 32	Summe Aufwendungen / Auszahlungen operative Gebarung				0,00	0,00	0,00	0,00	0,00	0,00
SA 0 / SA 1	(0) Nettoergebnis (21 - 22) / (1) Geldfluss operative Gebarung (31 – 32)				243 703,92	243 500,00	203,92	107 923,72	243 500,00	-135 576,28
SU 23	Summe Haushaltsrücklagen				0,00	0,00	0,00	0,00	0,00	0,00

		MVAG MVAG QU			Ergebnisrechnung			Finanzierungsrechnung		
		EH	FH		RA 2020	VA 2020	RA - VA	RA 2020	VA 2020	RA - VA
SA00	Nettoergebnis nach Zuw./Entn. Haushaltsrücklagen (Saldo 0 +/- SU23)				243 703,92	243 500,00	203,92			
Investive Gebarung										
SU 33	Summe Einzahlungen investive Gebarung							0,00	0,00	0,00
SU 34	Summe Auszahlungen investive Gebarung							0,00	0,00	0,00
SA2	Saldo (2) Geldfluss aus der Investiven Gebarung (33 – 34)							0,00	0,00	0,00
SA3	Saldo (3) Nettofinanzierungssaldo (Saldo 1 + Saldo 2)							107 923,72	243 500,00	-135 576,28
Finanzierungstätigkeit										
SU 35	Summe Einzahlungen aus der Finanzierungstätigkeit							0,00	0,00	0,00
SU 36	Summe Auszahlungen aus der Finanzierungstätigkeit							0,00	0,00	0,00
SA4	Saldo (4) Geldfluss aus der Finanzierungstätigkeit (35 – 36)							0,00	0,00	0,00
SA5	Saldo (5) Geldfluss aus der voranschlagswirksamen Gebarung (Saldo 3 + Saldo 4)							107 923,72	243 500,00	-135 576,28
97	Verstärkungsmittel									
970	Verstärkungsmittel									
970000	Verstärkungsmittel									
Operative Gebarung										
SU 21 / 31	Summe Erträge / Einzahlungen operative Gebarung				0,00	0,00	0,00	0,00	0,00	0,00
1/970000-729000	Sonstige Ausgaben	2225	3225	24	5 000,00	5 000,00		5 000,00	5 000,00	
SU 22 / 32	Summe Aufwendungen / Auszahlungen operative Gebarung				5 000,00	5 000,00	0,00	5 000,00	5 000,00	0,00
SA 0 / SA 1	(0) Nettoergebnis (21 - 22) / (1) Geldfluss operative Gebarung (31 – 32)				-5 000,00	-5 000,00	0,00	-5 000,00	-5 000,00	0,00
SU 23	Summe Haushaltsrücklagen				0,00	0,00	0,00	0,00	0,00	0,00
SA00	Nettoergebnis nach Zuw./Entn. Haushaltsrücklagen (Saldo 0 +/- SU23)				-5 000,00	-5 000,00	0,00			
Investive Gebarung										
SU 33	Summe Einzahlungen investive Gebarung							0,00	0,00	0,00
SU 34	Summe Auszahlungen investive Gebarung							0,00	0,00	0,00
SA2	Saldo (2) Geldfluss aus der Investiven Gebarung (33 – 34)							0,00	0,00	0,00
SA3	Saldo (3) Nettofinanzierungssaldo (Saldo 1 + Saldo 2)							-5 000,00	-5 000,00	0,00
Finanzierungstätigkeit										
SU 35	Summe Einzahlungen aus der Finanzierungstätigkeit							0,00	0,00	0,00
SU 36	Summe Auszahlungen aus der Finanzierungstätigkeit							0,00	0,00	0,00
SA4	Saldo (4) Geldfluss aus der Finanzierungstätigkeit (35 – 36)							0,00	0,00	0,00
SA5	Saldo (5) Geldfluss aus der voranschlagswirksamen Gebarung (Saldo 3 + Saldo 4)							-5 000,00	-5 000,00	0,00

§ 18 K GHG Nachweis der Investitionstätigkeit

Nachweis der Investitionstätigkeit und deren Finanzierung VA / RA

I) Investive Einzelvorhaben gem. § 18 Abs. 1 K-GHG

(1)	(2)	(3)	(4)	(5)	(6)	(7)	(8)	(9)	(10)	(11)	(12)	(13)	(14)=(4)-(5)-(6)-(7)-(8)-(9)-(10)-(11)-(12)-(13))
Haushaltsjahr:	2020		INVESTITION	FINANZIERUNG									
Investitions-Nr.	Vorhabenbezeichnung	Ansatz	Anschaffungs-/Herstellungskosten	Mittel aus Geldfluss der operativen Gebarung	Gemeinde-Bedarfszuweisungen IR	Gemeinde-Bedarfszuweisungen aR	Haushalts-rücklagen ²	Subventionen/sonstige Kapital-transfers ³	Darlehen	Finanzierungs-leasing	Vermögens-veräußerung	sonstige (z.B. Innere Darlehen ⁵)	Ergebnis
1010000	Hauptverwaltung EDV-Hardware	10000	14 409,45			6 750,00							7 659,45
1163100	FF-Riegersdorf (Heizungsanlage)	163100	7 800,00					50 000,00	-				-42 200,00
1240010	Kindergarten St. Leonhard b.S. (Erweiterung)	240010	712 957,72				300 000,00	4 480,00					408 477,72
1262000	Sportstätte Thörl-Maglern Gebäude	262000	-		20 000,00								-20 000,00
1360000	Museum (Haid Sammlung) Naturparkmuseum	360000	114 222,60				60 000,00						54 222,60
1612000	Gemeindestraßen Straßenbau 2019	612000	-		103 900,00								-103 900,00
1612100	Gemeindestraßen Straßenbau 2020-2021	612100	881 871,90		385 100,00	267 798,00							228 973,90
1616000	Überregionaler Radweg R3C Pöckau-Lind	616000	-		54 500,00								-54 500,00
1616200	Überregionaler Radweg R3C Spar-Gde.platz	616200	31 808,23		100 400,00								-68 591,77
1633100	Kosiakbach - Wildbachverbauung	633100	40 400,00		63 200,00	14 600,00							-37 400,00
1742000	Land- u. Forstwirtschaft (Bienenlehrpfad)	742000	17 059,56										17 059,56
1770000	Interreg Alpe-Adria-Karawanken	770000	4 180,00					133 167,45					-128 987,45
1782000	Wirtschaftspolitische Maßnahmen BBDE	782000	75 000,00			75 000,00							0,00
1816000	Öffentliche Beleuchtung LED Erlendorf u. A.	816000	-					12 500,00					-12 500,00
1852010	Neubau Abfallwirtschaftszentrum A. (IKZ)	852010	450 493,74					366 942,77					83 550,97
Summe investive Einzelvorhaben:			2 350 203,20	-	727 100,00	364 148,00	360 000,00	567 090,22	-	-	-	-	331 864,98

II) Sonstige Investitionen gem. § 18 Abs. 2 K-GHG⁴

(1)	(2)	(3)	(4)	(5)	(6)	(7)	(8)	(9)	(10)	(11)	(12)	(13)	(14)=(4)-(5)-(6)-(7)-(8)-(9)-(10)-(11)-(12)-(13))
Haushaltsjahr:	2020		INVESTITION	FINANZIERUNG									
			Anschaffungs-/Herstellungskosten	Mittel aus Geldfluss der operativen Gebarung	Gemeinde-Bedarfszuweisungen IR	Gemeinde-Bedarfszuweisungen aR	Haushalts-rücklagen ²	Subventionen/sonstige Kapital-transfers ³	Darlehen	Finanzierungs-leasing	Vermögens-veräußerung	sonstige (z.B. Innere Darlehen ⁵)	Ergebnis
Summe sonstige Investitionen:													0,00

III) Gesamtsumme

Gesamtsumme Investitionstätigkeit			2 350 203,20	-	727 100,00	364 148,00	360 000,00	567 090,22	-	-	-	-	331 864,98
-----------------------------------	--	--	--------------	---	------------	------------	------------	------------	---	---	---	---	------------

¹ nur Hinterlegung des Ansatzes - Kontenhinterlegung nicht vorgesehen

² Zweckgebundene und allgemeine Haushaltsrücklagen; für den Übergang 2019/2020 sind hier auch kamerale Projektüberschüsse (Soll-Überschuss als kumuliertes, angesammeltes Kapital) auszuweisen

³ (Investitions-)Zuschüsse von Bund/Land/sonstige Rechtsträger bzw. Dritte

⁴ Die Mittelaufbringungen und Mittelverwendungen für sonstige Investitionen sind im Nachweis der Investitionstätigkeit mit der Gesamtsumme für das betreffende Finanzjahr auszuweisen.

⁵ Inneres Darlehen gem. K-AGO bzw. K-GHG, keine Vorfinanzierungen Giro-Konto

Nachweis der Investitionstätigkeit

Vorhaben	Vorhabensbezeichnung		RA 2020	VA 2020	RA - VA	Summe RA bis 2020	Summe VA bis 2020	Summe RA - VA bis 2020
Konto	Bezeichnung							
1010000	Hauptverwaltung EDV - Hardware (2019 bis 2021)							
	Auszahlungen - Investitionen - Mittelverwendung		14 409,45	14 200,00	209,45	0,00	0,00	0,00
	Anschaffungs- oder Herstellungskosten		14 409,45	14 200,00	209,45	0,00	0,00	0,00
	5/010000-042100	Amtsausstattung (EDV-Hardware)	14 409,45	14 200,00	209,45			
	Einzahlungen - Finanzierung - Mittelherkunft		6 750,00	14 200,00	-7 450,00	0,00	0,00	0,00
	Mittel aus Geldfluss aus der operativen Gebarung		0,00	0,00	0,00	0,00	0,00	0,00
	Bedarfszuweisungen/KTZ		6 750,00	14 200,00	-7 450,00	0,00	0,00	0,00
	6/010000+301200	Kap. Trsfzlg. v. Ländern (BZ a.R. Hardwareförderung)	6 750,00	14 200,00	-7 450,00			
	Haushaltsrücklagen/Zahlungsmittelreserven		0,00	0,00	0,00	0,00	0,00	0,00
	Sonstige Kapitaltransfers und Subventionen		0,00	0,00	0,00	0,00	0,00	0,00
	Darlehen		0,00	0,00	0,00	0,00	0,00	0,00
	Finanzierungsleasing		0,00	0,00	0,00	0,00	0,00	0,00
	Veräußerung langfristiges Vermögen und sonstiges		0,00	0,00	0,00	0,00	0,00	0,00
Finanzierungsergebnis 1010000			-7 659,45	0,00	-7 659,45	0,00	0,00	0,00
	offene Verbindlichkeiten		0,00					
	offene Forderungen		0,00					

Vorhaben	Vorhabensbezeichnung	RA 2020	VA 2020	RA - VA	Summe RA bis 2020	Summe VA bis 2020	Summe RA - VA bis 2020
Konto	Bezeichnung						
1163100	FF-Riegersdorf (Heizungsanlage) (2020 bis 2021)						
	Auszahlungen - Investitionen - Mittelverwendung	7 800,00	100 000,00	-92 200,00	0,00	0,00	0,00
	Anschaffungs- oder Herstellungskosten	7 800,00	100 000,00	-92 200,00	0,00	0,00	0,00
5/163100-010000	Bauten (Heizungsanlage)	7 800,00	100 000,00	-92 200,00			
	Einzahlungen - Finanzierung - Mittelherkunft	50 000,00	100 000,00	-50 000,00	0,00	0,00	0,00
	Mittel aus Geldfluss aus der operativen Gebarung	0,00	0,00	0,00	0,00	0,00	0,00
	Bedarfszuweisungen/KTZ	0,00	11 300,00	-11 300,00	0,00	0,00	0,00
6/163100+301200	Kapitaltransfers von Ländern, Landesfonds und Landeskammern		11 300,00	-11 300,00			
	Haushaltsrücklagen/Zahlungsmittelreserven	0,00	0,00	0,00	0,00	0,00	0,00
	Sonstige Kapitaltransfers und Subventionen	50 000,00	88 700,00	-38 700,00	0,00	0,00	0,00
6/163100+300000	Kapitaltransfers von Bund (KIP 2020 u. KPC)	50 000,00	60 900,00	-10 900,00			
6/163100+302110	Kapitaltransfers von Gemeinden (intern. Verr. vorm. Zuf. oHH)		27 800,00	-27 800,00			
	Darlehen	0,00	0,00	0,00	0,00	0,00	0,00
	Finanzierungsleasing	0,00	0,00	0,00	0,00	0,00	0,00
	Veräußerung langfristiges Vermögen und sonstiges	0,00	0,00	0,00	0,00	0,00	0,00
Finanzierungsergebnis 1163100		42 200,00	0,00	42 200,00	0,00	0,00	0,00
	offene Verbindlichkeiten	99 161,03					
	offene Forderungen	0,00					

Vorhaben	Vorhabensbezeichnung		RA 2020	VA 2020	RA - VA	Summe RA bis 2020	Summe VA bis 2020	Summe RA - VA bis 2020
Konto	Bezeichnung							
1240010	Kindergarten St. Leonhard b.S. Erweiterung (2020 bis 2022)							
	Auszahlungen - Investitionen - Mittelverwendung		712 957,72	841 400,00	-128 442,28	0,00	0,00	0,00
	Anschaffungs- oder Herstellungskosten		712 957,72	841 400,00	-128 442,28	0,00	0,00	0,00
	5/240010-010000 Gebäude und Bauten		712 957,72	841 400,00	-128 442,28			
	Einzahlungen - Finanzierung - Mittelherkunft		304 480,00	300 000,00	4 480,00	0,00	0,00	0,00
	Mittel aus Geldfluss aus der operativen Gebarung		0,00	0,00	0,00	0,00	0,00	0,00
	Bedarfszuweisungen/KTZ		4 480,00	0,00	4 480,00	0,00	0,00	0,00
	6/240010+301200 Kap. Trsfzlg. v. Ländern (BZ a.R. LR Fellner u. Ökofit)		4 480,00		4 480,00			
	Haushaltsrücklagen/Zahlungsmittelreserven		300 000,00	300 000,00	0,00	0,00	0,00	0,00
	6/240010+894000 Entnahmen zweckgebundenen Haushaltsrücklagen (Sonderprojekte)		300 000,00	300 000,00				
	Sonstige Kapitaltransfers und Subventionen		0,00	0,00	0,00	0,00	0,00	0,00
	Darlehen		0,00	0,00	0,00	0,00	0,00	0,00
	Finanzierungsleasing		0,00	0,00	0,00	0,00	0,00	0,00
	Veräußerung langfristiges Vermögen und sonstiges		0,00	0,00	0,00	0,00	0,00	0,00
	Finanzierungsergebnis 1240010		-408 477,72	-541 400,00	132 922,28	0,00	0,00	0,00
	offene Verbindlichkeiten		0,00					
	offene Forderungen		0,00					

Vorhaben	Vorhabensbezeichnung		RA 2020	VA 2020	RA - VA	Summe RA bis 2020	Summe VA bis 2020	Summe RA - VA bis 2020
Konto	Bezeichnung							
1262000	Sportstätte Thörl-Maglern, Gebäude (2018 bis 2020)							
	Auszahlungen - Investitionen - Mittelverwendung		0,00	0,00	0,00	0,00	0,00	0,00
	Anschaffungs- oder Herstellungskosten		0,00	0,00	0,00	0,00	0,00	0,00
	Einzahlungen - Finanzierung - Mittelherkunft		20 000,00	20 000,00	0,00	0,00	0,00	0,00
	Mittel aus Geldfluss aus der operativen Gebarung		0,00	0,00	0,00	0,00	0,00	0,00
	Bedarfszuweisungen/KTZ		20 000,00	20 000,00	0,00	0,00	0,00	0,00
	6/262000+301000	Kap. Trsfzlg. v. Ländern u. Landesfonds (BZ i.R. 2019)	20 000,00	20 000,00				
	Haushaltsrücklagen/Zahlungsmittelreserven		0,00	0,00	0,00	0,00	0,00	0,00
	Sonstige Kapitaltransfers und Subventionen		0,00	0,00	0,00	0,00	0,00	0,00
	Darlehen		0,00	0,00	0,00	0,00	0,00	0,00
	Finanzierungsleasing		0,00	0,00	0,00	0,00	0,00	0,00
	Veräußerung langfristiges Vermögen und sonstiges		0,00	0,00	0,00	0,00	0,00	0,00
	Finanzierungsergebnis 1262000		20 000,00	20 000,00	0,00	0,00	0,00	0,00
	offene Verbindlichkeiten		0,00					
	offene Forderungen		0,00					

Vorhaben	Vorhabensbezeichnung		RA 2020	VA 2020	RA - VA	Summe RA bis 2020	Summe VA bis 2020	Summe RA - VA bis 2020
Konto	Bezeichnung							
1360000	Interreg - IDAGO Museum Arnoldstein (2020 bis 2021)							
	Auszahlungen - Investitionen - Mittelverwendung		114 222,60	180 000,00	-65 777,40	0,00	0,00	0,00
	Anschaffungs- oder Herstellungskosten		114 222,60	180 000,00	-65 777,40	0,00	0,00	0,00
	5/360000-010000 Gebäude und Bauten		114 222,60	180 000,00	-65 777,40			
	Einzahlungen - Finanzierung - Mittelherkunft		60 000,00	174 000,00	-114 000,00	0,00	0,00	0,00
	Mittel aus Geldfluss aus der operativen Gebarung		0,00	0,00	0,00	0,00	0,00	0,00
	Bedarfszuweisungen/KTZ		0,00	0,00	0,00	0,00	0,00	0,00
	Haushaltsrücklagen/Zahlungsmittelreserven		60 000,00	60 000,00	0,00	0,00	0,00	0,00
	6/360000+894000 Entnahmen Rücklagen (FV-Rücklage)		60 000,00	60 000,00				
	Sonstige Kapitaltransfers und Subventionen		0,00	114 000,00	-114 000,00	0,00	0,00	0,00
	6/360000+302110 Kap. Trsf. v. Gemeinde intern (IDAGO, Museum)			114 000,00	-114 000,00			
	Darlehen		0,00	0,00	0,00	0,00	0,00	0,00
	Finanzierungsleasing		0,00	0,00	0,00	0,00	0,00	0,00
	Veräußerung langfristiges Vermögen und sonstiges		0,00	0,00	0,00	0,00	0,00	0,00
	Finanzierungsergebnis 1360000		-54 222,60	-6 000,00	-48 222,60	0,00	0,00	0,00
	offene Verbindlichkeiten		40 622,66					
	offene Forderungen		0,00					

Vorhaben	Vorhabensbezeichnung		RA 2020	VA 2020	RA - VA	Summe RA bis 2020	Summe VA bis 2020	Summe RA - VA bis 2020
Konto	Bezeichnung							
1612000	Gemeindestraßen	Straßenbau 2019 (2019 bis 2020)						
	Auszahlungen - Investitionen - Mittelverwendung		0,00	0,00	0,00	0,00	0,00	0,00
	Anschaffungs- oder Herstellungskosten		0,00	0,00	0,00	0,00	0,00	0,00
	Einzahlungen - Finanzierung - Mittelherkunft		103 900,00	103 900,00	0,00	0,00	0,00	0,00
	Mittel aus Geldfluss aus der operativen Gebarung		0,00	0,00	0,00	0,00	0,00	0,00
	Bedarfszuweisungen/KTZ		103 900,00	103 900,00	0,00	0,00	0,00	0,00
	6/612000+301000	Kap.Trsfzlg.v.Ländern u. Landesfond (BZ 2019)	103 900,00	103 900,00				
	Haushaltsrücklagen/Zahlungsmittelreserven		0,00	0,00	0,00	0,00	0,00	0,00
	Sonstige Kapitaltransfers und Subventionen		0,00	0,00	0,00	0,00	0,00	0,00
	Darlehen		0,00	0,00	0,00	0,00	0,00	0,00
	Finanzierungsleasing		0,00	0,00	0,00	0,00	0,00	0,00
	Veräußerung langfristiges Vermögen und sonstiges		0,00	0,00	0,00	0,00	0,00	0,00
Finanzierungsergebnis 1612000			103 900,00	103 900,00	0,00	0,00	0,00	0,00
	offene Verbindlichkeiten		0,00					
	offene Forderungen		0,00					

Vorhaben	Vorhabensbezeichnung		RA 2020	VA 2020	RA - VA	Summe RA bis 2020	Summe VA bis 2020	Summe RA - VA bis 2020
Konto	Bezeichnung							
1612100	Gemeindestraßen Straßenbau 2020-2021 (2019 bis 2021)							
	Auszahlungen - Investitionen - Mittelverwendung		881 871,90	676 000,00	205 871,90	0,00	0,00	0,00
	Anschaffungs- oder Herstellungskosten		881 871,90	676 000,00	205 871,90	0,00	0,00	0,00
5/612100-002000	Straßenbauten (Straßenbauoffensive 2020-2021)		881 871,90	676 000,00	205 871,90			
	Einzahlungen - Finanzierung - Mittelherkunft		652 898,00	851 000,00	-198 102,00	0,00	0,00	0,00
	Mittel aus Geldfluss aus der operativen Gebarung		0,00	0,00	0,00	0,00	0,00	0,00
	Bedarfszuweisungen/KTZ		652 898,00	635 100,00	17 798,00	0,00	0,00	0,00
6/612100+301100	Kap. Trsf. von Ländern, Landesfonds (BZ i.R.)		385 100,00	385 100,00				
6/612100+301200	Kap. Trsfzlg.v.Ländern u. Landesfonds (BZ a.R. KTP)		267 798,00	250 000,00	17 798,00			
	Haushaltsrücklagen/Zahlungsmittelreserven		0,00	0,00	0,00	0,00	0,00	0,00
	Sonstige Kapitaltransfers und Subventionen		0,00	215 900,00	-215 900,00	0,00	0,00	0,00
6/612100+300000	Kapitaltransfers von Bund (KIP 2020)			175 000,00	-175 000,00			
6/612100+302110	Kap. Trsf. von Gemeinde-intern (Straßenbauoffensive 2020-2021)			40 900,00	-40 900,00			
	Darlehen		0,00	0,00	0,00	0,00	0,00	0,00
	Finanzierungsleasing		0,00	0,00	0,00	0,00	0,00	0,00
	Veräußerung langfristiges Vermögen und sonstiges		0,00	0,00	0,00	0,00	0,00	0,00
	Finanzierungsergebnis 1612100		-228 973,90	175 000,00	-403 973,90	0,00	0,00	0,00
	offene Verbindlichkeiten		543,00					
	offene Forderungen		175 000,00					

Vorhaben	Vorhabensbezeichnung	RA 2020	VA 2020	RA - VA	Summe RA bis 2020	Summe VA bis 2020	Summe RA - VA bis 2020
Konto	Bezeichnung						
1616000	Überregionaler Radweg R3C Pöckau-Lind (2017 bis 2020)						
	Auszahlungen - Investitionen - Mittelverwendung	0,00	0,00	0,00	0,00	0,00	0,00
	Anschaffungs- oder Herstellungskosten	0,00	0,00	0,00	0,00	0,00	0,00
	Einzahlungen - Finanzierung - Mittelherkunft	54 500,00	54 500,00	0,00	0,00	0,00	0,00
	Mittel aus Geldfluss aus der operativen Gebarung	0,00	0,00	0,00	0,00	0,00	0,00
	Bedarfszuweisungen/KTZ	0,00	0,00	0,00	0,00	0,00	0,00
	Haushaltsrücklagen/Zahlungsmittelreserven	0,00	0,00	0,00	0,00	0,00	0,00
	Sonstige Kapitaltransfers und Subventionen	54 500,00	54 500,00	0,00	0,00	0,00	0,00
	6/616000+861100 Kap. Trsfzlg. v. Ländern (BZ i.R.)	54 500,00	54 500,00				
	Darlehen	0,00	0,00	0,00	0,00	0,00	0,00
	Finanzierungsleasing	0,00	0,00	0,00	0,00	0,00	0,00
	Veräußerung langfristiges Vermögen und sonstiges	0,00	0,00	0,00	0,00	0,00	0,00
	Finanzierungsergebnis 1616000	54 500,00	54 500,00	0,00	0,00	0,00	0,00
	offene Verbindlichkeiten	0,00					
	offene Forderungen	0,00					

Vorhaben	Vorhabensbezeichnung		RA 2020	VA 2020	RA - VA	Summe RA bis 2020	Summe VA bis 2020	Summe RA - VA bis 2020
Konto	Bezeichnung							
1616200	Überregionaler Radweg R3C Spar-Gemeindeplatz (2018 bis 2020)							
	Auszahlungen - Investitionen - Mittelverwendung		31 808,23	0,00	31 808,23	0,00	0,00	0,00
	Anschaffungs- oder Herstellungskosten		31 808,23	0,00	31 808,23	0,00	0,00	0,00
5/616200-002000	Straßenbauten (Spar-Gemeindeplatz)		31 808,23		31 808,23			
	Einzahlungen - Finanzierung - Mittelherkunft		100 400,00	100 400,00	0,00	0,00	0,00	0,00
	Mittel aus Geldfluss aus der operativen Gebarung		0,00	0,00	0,00	0,00	0,00	0,00
	Bedarfszuweisungen/KTZ		0,00	0,00	0,00	0,00	0,00	0,00
	Haushaltsrücklagen/Zahlungsmittelreserven		0,00	0,00	0,00	0,00	0,00	0,00
	Sonstige Kapitaltransfers und Subventionen		100 400,00	100 400,00	0,00	0,00	0,00	0,00
6/616200+861100	Kap. Trsfzlg. v. Ländern (BZ i.R.)		100 400,00	100 400,00				
	Darlehen		0,00	0,00	0,00	0,00	0,00	0,00
	Finanzierungsleasing		0,00	0,00	0,00	0,00	0,00	0,00
	Veräußerung langfristiges Vermögen und sonstiges		0,00	0,00	0,00	0,00	0,00	0,00
Finanzierungsergebnis 1616200			68 591,77	100 400,00	-31 808,23	0,00	0,00	0,00
	offene Verbindlichkeiten		0,00					
	offene Forderungen		0,00					

Vorhaben	Vorhabensbezeichnung		RA 2020	VA 2020	RA - VA	Summe RA bis 2020	Summe VA bis 2020	Summe RA - VA bis 2020
Konto	Bezeichnung							
1633100	Kosjakbach - Wildbachverbauung (2016 bis 2021)							
	Auszahlungen - Investitionen - Mittelverwendung		40 400,00	103 000,00	-62 600,00	0,00	0,00	0,00
	Anschaffungs- oder Herstellungskosten		40 400,00	103 000,00	-62 600,00	0,00	0,00	0,00
5/633100-770000	Kap. Trsfzlg. Wildbach (Kosjakbach, Baukostenzuschuss)		40 400,00	103 000,00	-62 600,00			
	Einzahlungen - Finanzierung - Mittelherkunft		77 800,00	103 000,00	-25 200,00	0,00	0,00	0,00
	Mittel aus Geldfluss aus der operativen Gebarung		0,00	0,00	0,00	0,00	0,00	0,00
	Bedarfszuweisungen/KTZ		0,00	0,00	0,00	0,00	0,00	0,00
	Haushaltsrücklagen/Zahlungsmittelreserven		0,00	0,00	0,00	0,00	0,00	0,00
	Sonstige Kapitaltransfers und Subventionen		77 800,00	103 000,00	-25 200,00	0,00	0,00	0,00
6/633100+861100	Kap.Trsfzlg. v. Ländern (BZ i.R. und BZ a.R.)		77 800,00	103 000,00	-25 200,00			
	Darlehen		0,00	0,00	0,00	0,00	0,00	0,00
	Finanzierungsleasing		0,00	0,00	0,00	0,00	0,00	0,00
	Veräußerung langfristiges Vermögen und sonstiges		0,00	0,00	0,00	0,00	0,00	0,00
Finanzierungsergebnis 1633100			37 400,00	0,00	37 400,00	0,00	0,00	0,00
	offene Verbindlichkeiten		0,00					
	offene Forderungen		0,00					

Vorhaben	Vorhabensbezeichnung		RA 2020	VA 2020	RA - VA	Summe RA bis 2020	Summe VA bis 2020	Summe RA - VA bis 2020
Konto	Bezeichnung							
1742000	Land- u. Forstwirtschaft (Bienenlehrpfad) (2019 bis 2020)							
	Auszahlungen - Investitionen - Mittelverwendung		17 059,56	24 100,00	-7 040,44	0,00	0,00	0,00
	Anschaffungs- oder Herstellungskosten		17 059,56	24 100,00	-7 040,44	0,00	0,00	0,00
	5/742000-050000 Sonderanlagen (Bienenlehrpfad)		17 059,56	24 100,00	-7 040,44			
	Einzahlungen - Finanzierung - Mittelherkunft		0,00	24 100,00	-24 100,00	0,00	0,00	0,00
	Mittel aus Geldfluss aus der operativen Gebarung		0,00	0,00	0,00	0,00	0,00	0,00
	Bedarfszuweisungen/KTZ		0,00	0,00	0,00	0,00	0,00	0,00
	Haushaltsrücklagen/Zahlungsmittelreserven		0,00	0,00	0,00	0,00	0,00	0,00
	Sonstige Kapitaltransfers und Subventionen		0,00	24 100,00	-24 100,00	0,00	0,00	0,00
	6/742000+302110 Kapitaltransfers von Gemeinden, Gemeindeverbänden (ohne marktbestimmte Tätigkeit) und Gemeindefonds			5 500,00	-5 500,00			
	6/742000+307000 Trsfzlg. von priv. Org. (LEADER-Mittel)			18 600,00	-18 600,00			
	Darlehen		0,00	0,00	0,00	0,00	0,00	0,00
	Finanzierungsleasing		0,00	0,00	0,00	0,00	0,00	0,00
	Veräußerung langfristiges Vermögen und sonstiges		0,00	0,00	0,00	0,00	0,00	0,00
	Finanzierungsergebnis 1742000		-17 059,56	0,00	-17 059,56	0,00	0,00	0,00
	offene Verbindlichkeiten		0,00					
	offene Forderungen		18 675,00					

Vorhaben	Vorhabensbezeichnung		RA 2020	VA 2020	RA - VA	Summe RA bis 2020	Summe VA bis 2020	Summe RA - VA bis 2020
Konto	Bezeichnung							
1770000	Interreg Alpe-Adria-Karawanken (2017 bis 2020)							
	Auszahlungen - Investitionen - Mittelverwendung		4 180,00	4 500,00	-320,00	0,00	0,00	0,00
	Anschaffungs- oder Herstellungskosten		4 180,00	4 500,00	-320,00	0,00	0,00	0,00
5/770000-757000	Lfd, Trsfzlg. a. priv. Inst. (SCA, Dreiländerattack)		4 180,00	4 500,00	-320,00			
	Einzahlungen - Finanzierung - Mittelherkunft		133 167,45	130 100,00	3 067,45	0,00	0,00	0,00
	Mittel aus Geldfluss aus der operativen Gebarung		0,00	0,00	0,00	0,00	0,00	0,00
	Bedarfszuweisungen/KTZ		10 189,25	10 100,00	89,25	0,00	0,00	0,00
6/770000+301200	Kapitaltransfers von Ländern, Landesfonds und Landeskammern		10 189,25	10 100,00	89,25			
	Haushaltsrücklagen/Zahlungsmittelreserven		0,00	0,00	0,00	0,00	0,00	0,00
	Sonstige Kapitaltransfers und Subventionen		122 978,20	120 000,00	2 978,20	0,00	0,00	0,00
6/770000+309000	Kap. Trsfzlg. v. sonst. Trägern (EU-EFRE-Mittel)		122 978,20	120 000,00	2 978,20			
	Darlehen		0,00	0,00	0,00	0,00	0,00	0,00
	Finanzierungsleasing		0,00	0,00	0,00	0,00	0,00	0,00
	Veräußerung langfristiges Vermögen und sonstiges		0,00	0,00	0,00	0,00	0,00	0,00
	Finanzierungsergebnis 1770000		128 987,45	125 600,00	3 387,45	0,00	0,00	0,00
	offene Verbindlichkeiten		0,00					
	offene Forderungen		0,00					

Vorhaben	Vorhabensbezeichnung		RA 2020	VA 2020	RA - VA	Summe RA bis 2020	Summe VA bis 2020	Summe RA - VA bis 2020
Konto	Bezeichnung							
1782000	Wirtschaftspolitische Maßnahmen BBDE (2020 bis 2020)							
	Auszahlungen - Investitionen - Mittelverwendung		75 000,00	75 000,00	0,00	0,00	0,00	0,00
	Anschaffungs- oder Herstellungskosten		75 000,00	75 000,00	0,00	0,00	0,00	0,00
5/782000-757000	Lfd.Trsfzlg.a.Priv.Inst. (Bergbahnen Dreiländereck)		75 000,00	75 000,00				
	Einzahlungen - Finanzierung - Mittelherkunft		75 000,00	75 000,00	0,00	0,00	0,00	0,00
	Mittel aus Geldfluss aus der operativen Gebarung		0,00	0,00	0,00	0,00	0,00	0,00
	Bedarfszuweisungen/KTZ		0,00	0,00	0,00	0,00	0,00	0,00
	Haushaltsrücklagen/Zahlungsmittelreserven		0,00	0,00	0,00	0,00	0,00	0,00
	Sonstige Kapitaltransfers und Subventionen		75 000,00	75 000,00	0,00	0,00	0,00	0,00
6/782000+861100	Kap. Trsfzlg. v. Ländern (BZ a.R. LR Fellner)		75 000,00	75 000,00				
	Darlehen		0,00	0,00	0,00	0,00	0,00	0,00
	Finanzierungsleasing		0,00	0,00	0,00	0,00	0,00	0,00
	Veräußerung langfristiges Vermögen und sonstiges		0,00	0,00	0,00	0,00	0,00	0,00
Finanzierungsergebnis 1782000			0,00	0,00	0,00	0,00	0,00	0,00
offene Verbindlichkeiten			0,00					
offene Forderungen			0,00					

Vorhaben	Vorhabensbezeichnung		RA 2020	VA 2020	RA - VA	Summe RA bis 2020	Summe VA bis 2020	Summe RA - VA bis 2020
Konto	Bezeichnung							
1816000	Öffentliche Beleuchtung LED (Erlendorf, A.) (2020 bis 2021)							
	Auszahlungen - Investitionen - Mittelverwendung		0,00	25 000,00	-25 000,00	0,00	0,00	0,00
	Anschaffungs- oder Herstellungskosten		0,00	25 000,00	-25 000,00	0,00	0,00	0,00
	5/816000-050000	Sonderanlagen		25 000,00	-25 000,00			
	Einzahlungen - Finanzierung - Mittelherkunft		12 500,00	25 000,00	-12 500,00	0,00	0,00	0,00
	Mittel aus Geldfluss aus der operativen Gebarung		0,00	0,00	0,00	0,00	0,00	0,00
	Bedarfszuweisungen/KTZ		0,00	0,00	0,00	0,00	0,00	0,00
	Haushaltsrücklagen/Zahlungsmittelreserven		0,00	0,00	0,00	0,00	0,00	0,00
	Sonstige Kapitaltransfers und Subventionen		12 500,00	25 000,00	-12 500,00	0,00	0,00	0,00
	6/816000+300000	Kapitaltransfers von Bund (KIP 2020)	12 500,00	12 500,00				
	6/816000+302110	Kapitaltransfers von Gemeinden (interne Verr. Gemeinde)		12 500,00	-12 500,00			
	Darlehen		0,00	0,00	0,00	0,00	0,00	0,00
	Finanzierungsleasing		0,00	0,00	0,00	0,00	0,00	0,00
	Veräußerung langfristiges Vermögen und sonstiges		0,00	0,00	0,00	0,00	0,00	0,00
	Finanzierungsergebnis 1816000		12 500,00	0,00	12 500,00	0,00	0,00	0,00
	offene Verbindlichkeiten		25 435,94					
	offene Forderungen		0,00					

Vorhaben	Vorhabensbezeichnung		RA 2020	VA 2020	RA - VA	Summe RA bis 2020	Summe VA bis 2020	Summe RA - VA bis 2020
Konto	Bezeichnung							
1852010	Neubau Abfallwirtschaftszentrum Arnoldstein IKZ (2018 bis 2021)							
	Auszahlungen - Investitionen - Mittelverwendung		450 493,74	470 000,00	-19 506,26	0,00	0,00	0,00
	Anschaffungs- oder Herstellungskosten		450 493,74	470 000,00	-19 506,26	0,00	0,00	0,00
	5/852010-010000 Gebäude		450 493,74	470 000,00	-19 506,26			
	Einzahlungen - Finanzierung - Mittelherkunft		366 942,77	470 000,00	-103 057,23	0,00	0,00	0,00
	Mittel aus Geldfluss aus der operativen Gebarung		0,00	0,00	0,00	0,00	0,00	0,00
	Bedarfszuweisungen/KTZ		277 142,77	279 000,00	-1 857,23	0,00	0,00	0,00
	6/852010+301000 Kap. Trsf. v. Ländern (Umweltförderung, Abt.8)		77 142,77		77 142,77			
	6/852010+301200 Kap. Trsfzlg. Land (IKZ- Förderung, Umweltförderung)		200 000,00	279 000,00	-79 000,00			
	Haushaltsrücklagen/Zahlungsmittelreserven		0,00	101 200,00	-101 200,00	0,00	0,00	0,00
	6/852010+894000 Entnahmen von zweckgebundenen Haushaltsrücklagen			101 200,00	-101 200,00			
	Sonstige Kapitaltransfers und Subventionen		89 800,00	89 800,00	0,00	0,00	0,00	0,00
	6/852010+302000 Kapitaltransferzahlungen von Gemeinden, Gemeindeverb. und - fonds		89 800,00	89 800,00				
	Darlehen		0,00	0,00	0,00	0,00	0,00	0,00
	Finanzierungsleasing		0,00	0,00	0,00	0,00	0,00	0,00
	Veräußerung langfristiges Vermögen und sonstiges		0,00	0,00	0,00	0,00	0,00	0,00
	Finanzierungsergebnis 1852010		-83 550,97	0,00	-83 550,97	0,00	0,00	0,00
	offene Verbindlichkeiten		0,00					
	offene Forderungen		0,00					

Salden Finanzierungsergebnisse		RA 2020	VA 2020	RA - VA	Summe RA bis 2020	Summe VA bis 2020	Summe RA - VA bis 2020
1010000	Hauptverwaltung EDV - Hardware (2019 bis 2021)	-7 659,45	0,00	-7 659,45	0,00	0,00	0,00
	offene Verbindlichkeiten	0,00					
	offene Forderungen	0,00					
1163100	FF-Riegersdorf (Heizungsanlage) (2020 bis 2021)	42 200,00	0,00	42 200,00	0,00	0,00	0,00
	offene Verbindlichkeiten	99 161,03					
	offene Forderungen	0,00					
1240010	Kindergarten St. Leonhard b.S. Erweiterung (2020 bis 2022)	-408 477,72	-541 400,00	132 922,28	0,00	0,00	0,00
	offene Verbindlichkeiten	0,00					
	offene Forderungen	0,00					
1262000	Sportstätte Thörl-Maglern, Gebäude (2018 bis 2020)	20 000,00	20 000,00	0,00	0,00	0,00	0,00
	offene Verbindlichkeiten	0,00					
	offene Forderungen	0,00					
1360000	Interreg - IDAGO Museum Arnoldstein (2020 bis 2021)	-54 222,60	-6 000,00	-48 222,60	0,00	0,00	0,00
	offene Verbindlichkeiten	40 622,66					
	offene Forderungen	0,00					
1612000	Gemeindestraßen Straßenbau 2019 (2019 bis 2020)	103 900,00	103 900,00	0,00	0,00	0,00	0,00
	offene Verbindlichkeiten	0,00					
	offene Forderungen	0,00					
1612100	Gemeindestraßen Straßenbau 2020-2021 (2019 bis 2021)	-228 973,90	175 000,00	-403 973,90	0,00	0,00	0,00
	offene Verbindlichkeiten	543,00					
	offene Forderungen	175 000,00					
1616000	Überregionaler Radweg R3C Pöckau-Lind (2017 bis 2020)	54 500,00	54 500,00	0,00	0,00	0,00	0,00
	offene Verbindlichkeiten	0,00					
	offene Forderungen	0,00					
1616200	Überregionaler Radweg R3C Spar-Gemeindeplatz (2018 bis 2020)	68 591,77	100 400,00	-31 808,23	0,00	0,00	0,00
	offene Verbindlichkeiten	0,00					
	offene Forderungen	0,00					
1633100	Kosiakbach - Wildbachverbauung (2016 bis 2021)	37 400,00	0,00	37 400,00	0,00	0,00	0,00
	offene Verbindlichkeiten	0,00					
	offene Forderungen	0,00					
1742000	Land- u. Forstwirtschaft (Bienenlehrpfad) (2019 bis 2020)	-17 059,56	0,00	-17 059,56	0,00	0,00	0,00
	offene Verbindlichkeiten	0,00					
	offene Forderungen	18 675,00					
1770000	Interreg Alpe-Adria-Karawanken (2017 bis 2020)	128 987,45	125 600,00	3 387,45	0,00	0,00	0,00
	offene Verbindlichkeiten	0,00					
	offene Forderungen	0,00					

Salden Finanzierungsergebnisse		RA 2020	VA 2020	RA - VA	Summe RA bis 2020	Summe VA bis 2020	Summe RA - VA bis 2020
1782000	Wirtschaftspolitische Maßnahmen BBDE (2020 bis 2020)	0,00	0,00	0,00	0,00	0,00	0,00
	offene Verbindlichkeiten	0,00					
	offene Forderungen	0,00					
1816000	Öffentliche Beleuchtung LED (Erlendorf, A.) (2020 bis 2021)	12 500,00	0,00	12 500,00	0,00	0,00	0,00
	offene Verbindlichkeiten	25 435,94					
	offene Forderungen	0,00					
1852010	Neubau Abfallwirtschaftszentrum Arnoldstein IKZ (2018 bis 2021)	-83 550,97	0,00	-83 550,97	0,00	0,00	0,00
	offene Verbindlichkeiten	0,00					
	offene Forderungen	0,00					
Saldo Investive Einzelvorhaben		-331 864,98	32 000,00	-363 864,98	0,00	0,00	0,00
	offene Verbindlichkeiten	165 762,63					
	offene Forderungen	193 675,00					
Saldo der gesamten Investitionstätigkeit		-331 864,98	32 000,00	-363 864,98	0,00	0,00	0,00
	offene Verbindlichkeiten	165 762,63					
	offene Forderungen	193 675,00					

Darstellung Ergebnishaushalt § 1 Abs.2. (Anlage 1e)

Mittelverwendungs- und aufbringungsgruppen	Gesamthaushalt	Wirtschaftliche Unternehmung (Bestattung JA 2020)	Summe für die Gebietskörperschaft
Erträge	16 135 917,90	105 871,00	16 241 788,90
Personalaufwand	2 800 923,96	43 054,00	2 843 977,96
Sach-, Transfer-, Finanzaufwand	13 861 203,52	64 666,00	13 925 869,52
Nettoergebnis	-526 209,58	-1 849,00	-528 058,58
Entnahme von Haushaltsrücklagen	635 002,22	0,00	635 002,22
Zuweisung an Haushaltsrücklagen	314 701,44	0,00	314 701,44
Gewinnvortrag	0,00	0,00	0,00
Nettoergebnis nach Zuweisung und Entnahmen von Haushaltsrücklagen	-205 908,80	-1 849,00	-207 757,80

Querschnitt (Anlage 5b)

Bezeichnung	Zuordnung der Aufwands- und Ertragsgruppen	Summe Haushalt	davon A 85 - 89	Summe ohne A 85 - 89	
I. Querschnitt					
Erträge der operativen Gebarung / Einzahlungen aus Abgaben					
10	Einzahlungen aus eigenen Abgaben	Unterklassen 83 bis 85 ohne Gruppen 852, 858 und 859	2 154 380,59	137 183,35	2 017 197,24
11	Erträge aus Ertragsanteilen	Gruppen 858 und 859	5 359 580,96	0,00	5 359 580,96
12	Gebühren für die Benützung von Gemeindevorrichtungen und -anlagen	Gruppe 852	2 442 569,44	2 406 785,44	35 784,00
13	Erträge aus Leistungen	Unterklasse 81 ohne Gruppen 811, 817, 818 und 819	2 693 026,61	177 194,51	2 515 832,10
14	Erträge aus Besitz und wirtschaftlicher Tätigkeit	Gruppen 811, 820, 822, 823	38 006,76	104,40	37 902,36
15	Transfererträge von Trägern des öffentlichen Rechts	Gruppen 860 bis 863, 888	685 705,20	0,00	685 705,20
16	Sonstige Transfererträge	Gruppen 809, 864 bis 868, 880	108 786,21	37 932,79	70 853,42
17	Gewinnentnahmen der Gemeinde von Unternehmungen und marktbestimmten Betrieben der Gemeinde (A 85-89)	Gruppe 869 und 879		0,00	
18	Erträge aus Veräußerungen und sonstige Erträge	Gruppen 814, 815, 824, 827, 828 und 829	1 145 422,26	447 453,99	697 968,27
19	Summe 1 (Erträge)		14 627 478,03	3 206 654,48	11 420 823,55
Aufwendungen der operativen Gebarung					
20	Personalaufwand	Klasse 5 ohne nicht finanzierungswirksame Konten	2 729 956,40	81 465,73	2 648 490,67
21	Pensionen und sonstige Ruhebezüge	Gruppen 760, 761		0,00	
22	Bezüge der gewählten Organe	Gruppe 721	143 634,62	0,00	143 634,62
23	Gebrauchs- und Verbrauchsgüter, Handelswaren	Klasse 4	348 554,54	65 772,97	282 781,57
24	Verwaltungs- und Betriebsaufwand	Klasse 6 ohne Gruppen 650 bis 655, 657, 658, 680 bis 687, 689, 690, 694 bis 699; Unterklassen 70 bis 72 ohne Gruppen 706 und 721; Gruppe 790	5 189 251,77	2 694 089,12	2 495 162,65
25	Zinsen für Finanzschulden	Gruppen 650, 651, 653 und 657	7 296,85	5 470,67	1 826,18
26	Laufende Transfers an Träger des öffentlichen Rechts	Gruppen 750 bis 754	5 194 555,69	4 861,61	5 189 694,08
27	Sonstige laufende Transfers	Gruppen 755 bis 757, 759, 764, 768, 780 und 781	705 828,20	873,05	704 955,15
28	Gewinnentnahmen der Gemeinde von Unternehmungen und marktbestimmten Betrieben der Gemeinde (A 85-89)	Gruppe 769		0,00	
29	Summe 2 (Aufwendungen)		14 319 078,07	2 852 533,15	11 466 544,92
91	SALDO 1: Ergebnis der operativen Gebarung	Summe 1 minus Summe 2	308 399,96	354 121,33	-45 721,37

Bezeichnung	Zuordnung Abgang/Zugang zu den Bestandskonten und der Kapitaltransferkonten	Summe Haushalt	davon A 85 - 89	Summe ohne A 85 - 89
Vermögensgebarung mit Kapitaltransfers ohne Finanztransaktionen				
30 Veräußerung von unbeweglichem Vermögen	Unterklassen 00, 01, 05 und 06; Gruppen 801, 802 und 805 (bei unbeweglichen Kulturgütern)	4 434,00	0,00	4 434,00
31 Veräußerung von beweglichem Vermögen	Unterklassen 02 bis 04; Gruppen 100, 113, 120, 150, 159, 170 und 175; Gruppen 803, 804 und 805 (bei beweglichen Kulturgütern)		0,00	
32 Veräußerung von immateriellen Vermögenswerten	Unterklasse 07		0,00	
33 Investitionszuschüsse (erhaltene Kapitaltransfers) von Trägern des öffentlichen Rechts	Gruppen 300 bis 303, 309, 871	1 358 878,82	366 942,77	991 936,05
34 Sonstige Investitionszuschüsse (erhaltene Kapitaltransfers)	Gruppen 304 bis 308	123 026,39	123 026,39	
39 Summe 3 (Vermögensgebarung mit Kapitaltransfer ohne Finanztransaktionen)		1 486 339,21	489 969,16	996 370,05
Vermögensgebarung und Kapitaltransfers ohne Finanztransaktionen				
40 Erwerb von unbeweglichem Vermögen	Unterklassen 00, 01 und 05; Gruppen 060, 061 und 063	2 401 070,91	613 997,80	1 787 073,11
41 Erwerb von beweglichem Vermögen, Aktivierte Vorräte	Unterklassen 02 bis 04; Gruppe 062; Gruppen 100, 113, 120, 150, 159, 170 und 175	135 868,38	3 460,00	132 408,38
42 Erwerb von immateriellen Vermögenswerten	Unterklasse 07	700,00	0,00	700,00
43 Kapitaltransfers an Träger des öffentlichen Rechts	Gruppen 130 und 135; Gruppen 770 bis 774	40 400,00	0,00	40 400,00
44 Sonstige Kapitaltransfers	Gruppen 775 bis 779, 785 und 786	149 309,78	140 362,79	8 946,99
49 Summe 4 (Vermögensgebarung und Kapitaltransfer ohne Finanztransaktionen)		2 727 349,07	757 820,59	1 969 528,48
92 SALDO 2: Saldo der Vermögensgebarung ohne Finanztransaktionen	Summe 3 minus Summe 4	-1 241 009,86	-267 851,43	-973 158,43

Bezeichnung	Zuordnung der Gruppen der Finanzierungsrechnung	nur A 85 - 89
Einzahlungen aus Finanztransaktionen		
50 Veräußerung von Beteiligungen und Wertpapieren	Unterklasse 08; Gruppen 223 und 224	0,00
51 Entnahmen aus Zahlungsmittelreserven	Gruppen 293, 294 und 295	0,00
52 Einzahlungen aus der Rückzahlung von Darlehen an Träger des öffentlichen Rechts	Gruppen 240 bis 244	0,00
53 Einzahlungen aus der Rückzahlung von Darlehen an andere und von Bezugsvorschüssen	Gruppen 245 bis 249 und 273	0,00
54 Aufnahme von Finanzschulden von Trägern des öffentlichen Rechts	Gruppen 340 bis 344, 350 bis 354	0,00
55 Aufnahme von Finanzschulden von anderen	Unterklasse 32; Gruppen 345 bis 349, 355 bis 357	70 000,00
58 Ausgleichszahlungen aus Finanzderivaten	Gruppen 821 und 826	0,00
59 Summe 5 (Einzahlungen aus Finanztransaktionen)		70 000,00
Auszahlungen aus Finanztransaktionen		
60 Erwerb von Beteiligungen und Wertpapieren	Unterklasse 08; Gruppen 223 und 224	0,00
61 Zuführung an Zahlungsmittelreserven	Gruppen 293, 294 und 295	0,00
62 Gewährung von Darlehen an Träger des öffentlichen Rechts	Gruppen 240 bis 244	0,00
63 Gewährung von Darlehen an andere und von Bezugsvorschüssen	Gruppen 245 bis 249 und 273	0,00
64 Rückzahlung von Finanzschulden bei Trägern des öffentlichen Rechts	Gruppen 340 bis 344, 350 bis 354	0,00
65 Rückzahlung von Finanzschulden bei anderen	Unterklasse 32; Gruppen 345 bis 349, 355 bis 357	112 471,04
68 Ausgleichszahlungen aus Finanzderivaten	Gruppen 652, 655 und 658	0,00
69 Summe 6 (Auszahlungen aus Finanztransaktionen)		112 471,04
93 SALDO 3: Saldo der Finanztransaktionen	Summe 5 minus Summe 6	-42 471,04
94 SALDO 4:	Summe der Salden 1, 2 und 3	43 798,86
II. Ableitung des Finanzierungssaldos		
70 Jahresergebnis Haushalt ohne A 85 - 89 und ohne Finanztransaktionen	Saldo 1 plus Saldo 2	-1 018 879,80
71 Überrechnung Jahresergebnis A 85 - 89	Saldo 4 der Spalte "nur A 85 - 89"	43 798,86
95 Finanzierungssaldo ('vorläufiges Maastricht-Ergebnis')		-975 080,94

Nachweis über Transferzahlungen (Anlage 6a)

Haushaltskonto	Bezeichnung Ansatz	Bezeichnung Post	Summe Einzahlungen	Summe Auszahlungen
Transferzahlungen von/an Bund, Bundesfonds, Bundeskammern				
Gesamtsumme Transferzahlungen von/an Bund, Bundesfonds, Bundeskammern			5 661 030,87	0,00
Summe Kapitaltransfers			0,00	0,00
Summe Laufende Transfers			5 661 030,87	0,00
2/024000+816000	Wahlangelegenheiten	Kosteners.f.sonst.Leistungen (Bund:Wahlen,Volksbegehren)	4 421,73	
2/163000+861100	Freiwillige Feuerwehren	Transfers von Ländern (KLFV)	6 408,46	
2/925000+859000	Ertragsanteile an gemeinschaftlichen Bundesabgaben	Nach abgest. Bevölkerung	5 359 580,96	
2/941000+860100	Sonstige Finanzzuweisungen nach dem FAG	Lfd.Trsfzlg.v.Bund u.Bundesfonds (Fin.Zuw.gem.§ 24 FAG 2017)	107 696,00	
2/945000+860400	Sonstige Zuschüsse des Bundes	Lfd.Trsfzlg.v.Ländern u.Landesfonds (Pflegefonds)	107 923,72	
6/782000+861100	Wirtschaftspolitische Maßnahmen	Kap. Trsfzlg. v. Ländern (BZ a.R. LR Fellner)	75 000,00	

Haushaltskonto	Bezeichnung Ansatz	Bezeichnung Post	Summe Einzahlungen	Summe Auszahlungen
Transferzahlungen von/an Länder, Landesfonds, Landeskammern				
Gesamtsumme Transferzahlungen von/an Länder, Landesfonds, Landeskammern			1 335 262,74	4 104 393,31
Summe Kapitaltransfers			994 889,35	0,00
Summe Laufende Transfers			340 373,39	4 104 393,31
2/010000+816100	Zentralamt	Kosteners.f.sonst.Leistungen (Land:Stbsch.Evidenz)	1 040,00	
2/024000+816100	Wahlangelegenheiten	Kosteners.f.sonst.Leistungen (Land: Wahlen)	8 266,64	
2/163000+301200	Freiwillige Feuerwehren	Kap.Trsfzlg.v.Ländern u.Landesfonds (Beitrag KLFV)	1 152,10	
2/232000+861100	Schülerbetreuung	Kap. Trsfzlg. v. Ländern u. Landesfonds (LM Namibe)	75 000,00	
2/369000+861100	Sonstige Einrichtungen und Maßnahmen	Kap. Trszlg. Ländern (BZ a.R. Gemeinschafts-,Kultur-u. Vereinsförderung)	21 177,00	
2/390000+861100	Kirchliche Angelegenheiten	Kap. Trsfzlg.v. Ländern (Bz a.R.)	2 000,00	
2/900000+816100	Finanzverwaltung	Kosteners.f.sonst.Leistungen (Land: Einhebevergütung)	189,75	
6/010000+301200	Zentralamt	Kap. Trsfzlg. v. Ländern (BZ a.R. Hardwareförderung)	6 750,00	
6/262000+301000	Sportplätze	Kap. Trsfzlg. v. Ländern u. Landesfonds (BZ i.R. 2019)	20 000,00	
6/612000+301000	Gemeindestraßen	Kap.Trsfzlg.v.Ländern u. Landesfond (BZ 2019)	103 900,00	
6/612100+301100	Gemeindestraßen	Kap. Trsf. von Ländern, Landesfonds (BZ i.R.)	385 100,00	
6/612100+301200	Gemeindestraßen	Kap. Trsfzlg.v.Ländern u. Landesfonds (BZ a.R. KTP)	267 798,00	
6/616000+861100	Sonstige Straßen und Wege	Kap. Trsfzlg. v. Ländern (BZ i.R.)	54 500,00	
6/616200+861100	Sonstige Straßen und Wege	Kap. Trsfzlg. v. Ländern (BZ i.R.)	100 400,00	
6/633100+861100	Wildbachverbauung	Kap.Trsfzlg. v. Ländern (BZ i.R. und BZ a.R.)	77 800,00	
6/770000+301200	Einrichtungen zur Förderung des Fremdenverkehrs	Kapitaltransfers von Ländern, Landesfonds und Landeskammern	10 189,25	
6/852010+301200	Betriebe der Müllbeseitigung	Kap. Trsfzlg. Land (IKZ-Förderung, Umweltförderung)	200 000,00	
1/163000-751200	Freiwillige Feuerwehren	Lfd.Trsfzlg.a.Länder u.Landesfonds (Stützpunktfeuerwehr)		776,49
1/210000-751300	Allgemeinbildende Pflichtschulen	Lfd.Trsfzlg.a.Länder u.Landesfonds (Sonderpäd. Maßnahmen)		1 200,00
1/210000-754100	Allgemeinbildende Pflichtschulen	Beitrag an den Kärntner Schulbaufonds		113 186,16
1/220000-751500	Berufsbildende Pflichtschulen	Lfd.Trsfzlg.a.Länder u.Landesfonds (Schulerhaltung Berufsschulen)		37 254,72
1/249000-751800	Sonstige Einrichtungen und Maßnahmen	Lfd.Trsfzlg.a.Länder u.Landesfonds (Kinderbetreuungseinrichtungen)		164 925,36
1/411000-751600	Maßnahmen der allgemeinen Sozialhilfe	Lfd.Trsfzlg.a.Länder u.Landesfonds (Sozialhilfe-Kopfquote)		2 170 740,37
1/411000-751601	Maßnahmen der allgemeinen Sozialhilfe	Lfd.Trsfzlg.a.Länder u.Landesfonds (Sozialhilfe-Sonstiges)		14 925,00
1/510000-751110	Medizinische Bereichsversorgung	Lfd.Trsfzlg.a.Länder u.Landesfonds (Sprengelärzte)		16 853,03
1/530000-751140	Rettungsdienste	Lfd.Trsfzlg.a.Länder u.Landesfonds (Rettungsdienste)		69 390,00
1/560000-751120	Betriebsabgangsdeckung	Lfd.Trsfzlg.a.Länder u.Landesfonds (Krankenanstalten)		1 072 476,24
1/930000-751130	Landesumlage	Lfd.Trsfzlg.a.Länder u.Landesfonds		442 665,94

Haushaltskonto	Bezeichnung Ansatz	Bezeichnung Post	Summe Einzahlungen	Summe Auszahlungen
Transferzahlungen von/an Gemeinden, Gemeindeverbände, Gemeindefonds				
Gesamtsumme Transferzahlungen von/an Gemeinden, Gemeindeverbände, Gemeindefonds			523 055,64	1 001 215,64
Summe Kapitaltransfers			0,00	0,00
Summe Laufende Transfers			523 055,64	1 001 215,64
2/916000+829000	Schadenersätze von Dritten	Sonstige Einnahmen (KEV Standortabgabe)	523 055,64	
1/000000-752400	Gewählte Gemeindeorgane	Lfd.Trsfzlg.a.Pens.Fonds d.Gemeinden (Bgm.Uml.)		31 990,00
1/012000-720700	Hilfamt Verwaltungsgemeinschaft	Lfd.Trsfzlg.a.Gem.u.Gem.Verb. (Verwaltungsgemeinschaft)		49 944,00
1/080000-752500	Pensionen	Lfd.Trsfzlg.a.Pens.Fonds d.Gemeinden		580 160,00
1/163000-752600	Freiwillige Feuerwehren	Lfd.Trsfzlg.a.Gem.u.Gem.Verb. (Landesfeuerwehrverband)		494,13
1/210000-752100	Allgemeinbildende Pflichtschulen	Lfd.Trsfzlg.a.Gem.u.Gem.Verb. (Schulerhaltung)		33 098,51
1/210000-752200	Allgemeinbildende Pflichtschulen	Lfd.Trsfzlg.a.Gem.u.Gem.Verb. (Schulgemeindeverband)		305 529,00
Transferzahlungen von/an Sozialversicherungsträger				
Gesamtsumme Transferzahlungen von/an Sozialversicherungsträger			17 201,47	2 934,58
Summe Kapitaltransfers			0,00	0,00
Summe Laufende Transfers			17 201,47	2 934,58
2/210000+816300	Allgemeinbildende Pflichtschulen	Kosteners.f.sonst.Leistungen (Gemeinden:Schulerhaltung)	16 403,21	
2/320000+816300	Ausbildung in Musik und darstellender Kunst	Kosteners.f.sonst.Leistungen (Gemeinden:Musikschule)	798,26	
1/320000-729100	Ausbildung in Musik und darstellender Kunst	Schulerhaltungsbeitrag (Musikschule Villach)		2 934,58
Transferzahlungen von/an sonst. Träger des öffentlichen Rechts				
Gesamtsumme Transferzahlungen von/an sonst. Träger des öffentlichen Rechts			205 619,50	106 442,35
Summe Kapitaltransfers			122 978,20	0,00
Summe Laufende Transfers			82 641,30	106 442,35
2/010000+863000	Zentralamt	Lfd.Trsfzlg.v.s.Träg.öff. Rechts (AUVA, AMS, ..)	4 200,00	
2/820000+863000	Wirtschaftshöfe	Lfd.Trsfzlg.v.s.Träg.öff. Rechts (AMS, AUVA, BSO)	53 600,02	
2/850000+866000	Betriebe der Wasserversorgung	Lfd.Trsfzlg.v.Kreditinstituten (ÖKK f. Zinszuschuss)	24 841,28	
6/770000+309000	Einrichtungen zur Förderung des Fremdenverkehrs	Kap. Trsfzlg. v. sonst. Trägern (EU-EFRE-Mittel)	122 978,20	
1/063000-752000	Städtekontakte und Partnerschaften	Lfd. Trsfzlg. a.Gem., Verbände u. Fonds (Beitrag KLAR)		4 480,35
1/091000-754200	Personalausbildung und Personalfortbildung	Lfd.Trsfzlg.a.sonst.Träger öff. Rechts (Verwaltungsakademie)		2 328,00
1/520000-754000	Natur- und Landschaftsschutz	Lfd.Trsfzlg.a.sonst.Träger öff.Rechts (Bergwacht)		200,00
1/690000-754500	Verkehr, Sonstiges	Lfd.Trsfzlg.a.sonst.Träger öff. Rechtes (Verkehrsverbund)		99 434,00
Gesamtsumme			7 742 170,22	5 214 985,88

Nachweis über Haushaltsrücklagen und
Zahlungsmittelreserven (Anlage 6b)

Haushaltsrücklagen		Rücklagenstand			Rücklagenstand	Zahlungsmittelreserven		
Nr.	Verwendungszweck	31.12.2019	Zuführungen	Entnahmen	31.12.2020	31.12.2019	31.12.2020	Konto-/Sparbuchnummer
8/9990934/00002	Abfertigungsrücklage	38 470,97		2,22	38 468,75		38 468,75	ZW HR2 294002
8/9990934/00003	Bauverwaltung	20 489,41	15,37		20 504,78		20 504,78	ZW HR3 294003
8/9990934/00004	Feuerwehr	50 066,46	37,57		50 104,03		50 104,03	ZW HR4 294004
8/9990934/00005	Sport- und Jugendförderung	25 795,93	19,34	25 000,00	815,27		815,27	ZW HR5 294005
8/9990934/00006	Naturpark	30 579,57	22,95		30 602,52		30 602,52	ZW HR6 294006
8/9990934/00007	Sonderprojekte (Standortabgabe)	300 850,52	0,22	300 000,00	850,74		850,74	ZW HR7 294007
8/9990934/00008	Wirtschaftshof	4 929,29	49 861,38		54 790,67		4 929,29	ZW HR8 294008
8/9990934/00009	Gemeindewasserversorgung	223,10	0,15		223,25		223,25	ZW HR9 294009
8/9990934/00010	Abwasserbeseitigung Trennsystem (AKB)	58 844,07	44,10		58 888,17		58 888,17	ZW HR10 294010
8/9990934/00011	Abwasserbeseitigung Mischsystem	28 703,14	21,52		28 724,66		28 724,66	ZW HR11 294011
8/9990934/00012	Abwasserbeseitigung (AKB Haftungsrücklage)	151 459,79	11,32		151 471,11		151 471,11	ZW HR12 294012
8/9990934/00013	Müllbeseitigung	1 571,63	1,20		1 572,83		1 572,83	ZW HR13 294013
8/9990934/00014	Fremdenverkehr	122 860,00	14 661,53	60 000,00	77 521,53		62 952,17	ZW HR14 294014
8/9990934/00015	Fundgelder	6 074,29	4,57		6 078,86		6 078,86	ZW HR15 294015
8/9990935/00001	Betriebsmittel	253 155,79	250 000,22	250 000,00	253 156,01		253 156,01	ZW HR1 294001
Gesamtsummen		1 094 073,96	314 701,44	635 002,22	773 773,18		709 342,44	

Einzelnachweis über Finanzschulden und Schuldendienst
(Anlage 6c)

Kontonummer Darlehensnr.	Ansatz	Darlehensgeber/Sitz des Gläubigers Aktenzahl	Verwendungszweck Genehmigungsdatum/-vermerk	Beschluss- Datum	Zinssatz	Währung	Laufzeit
1. Darlehen für Investitionszwecke							
1.1. ... von Trägern des öffentlichen Rechts							
1.1.1. ... von Bund, Bundesfonds, Bundeskammern							
1.1.2. ... von Ländern, Landesfonds, Landeskammern							
90009 1	850000	Kärntner Wasserwirtschaftsfonds /AT 18W-277/5/2005	WVA Arnoldstein, BA2, K-WWF-Darlehen	13.04.2005	1,000%	EUR	01.01.2006 - 31.12.2031
1.1.3. ... von Gemeinden, Gemeindeverbänden, Gemeindefonds							
1.1.4. ... von Sozialversicherungsträgern							
1.1.5. ... von sonstigen Trägern des öffentlichen Rechts							
1.2. ... von Beteiligungen der Gebietskörperschaft (ohne Finanzunternehmungen)							
1.3. ... von Unternehmen (ohne Beteiligungen und ohne Finanzunternehmungen)							
1.4. ... von Finanzunternehmen							
1.4.1. ... von Finanzunternehmen im Inland							
90002 1	163000	HYPO ALPE-ADRIA-BANK AG Darlehensgeber/AT 831676019	Wohnung FF-Haus Arnoldstein 31.05.1961	31.03.1961	1,000%	EUR	01.01.1962 - 31.12.2031
90002 2	163000	HYPO ALPE-ADRIA-BANK AG Darlehensgeber/AT 840953017	Wohnung FF-Haus Riegersdorf 05.11.1977	31.10.1977	0,500%	EUR	01.01.1977 - 31.12.2024
90002 10	850000	HYPO ALPE-ADRIA-BANK AG Darlehensgeber/AT 789949018	WVA Arnoldstein BA 02 27.04.2005/3-VL 101-86/1-2005 vom 27.4.2005	22.04.2005	0,292%	EUR	01.01.2005 - 31.12.2031
92004 8	850000	HYPO NÖ. LANDESBANK Darlehensgeber/AT 00466171107	WVA Arnoldstein BA 01 10.09.1999/3-Gem-VL 101-15/3-99 vom 01.12.1999	26.08.1999	0,462%	EUR	01.01.2000 - 31.12.2025
100052 11	850000	Raiffeisenbank Arnoldstein-Fürnitz eG /AT 20.022.786	WVA Arnoldstein BA 01 05.06.2012/A03-VL 101-174/2-2012	21.03.2012	0,242%	EUR	01.01.2012 - 31.12.2027
100052 12	850000	Raiffeisenbank Arnoldstein-Fürnitz eG /AT 11-00.000.018	WVA Arnoldstein Unterdeckung 01.01.2012/3-VL101-8/6-2017 (002/2017)	01.01.2012	0,174%	EUR	01.01.2012 - 31.12.2030
100052 13	846000	Raiffeisenbank Arnoldstein-Fürnitz eG /AT 20.022.794	Wohnhaus Gemeindeplatz 4 14.05.2012/A03-VL 101-48/2-2012	22.06.2010	0,342%	EUR	01.01.2012 - 31.12.2022
1.4.2. ... von Finanzunternehmen im Ausland							

Kontonummer Darlehensnr.	Darlehenshöhe Gesamt	Buchwert 31.12.2019	Zugang	Tilgung	Zinsen	Summe Schuldendienst	Schuldendienst- ersätze	Buchwert 31.12.2020	Kursgewinn/ -verlust	Buchwert inkl. KG/KV	Netto Schuldendienst
90009 1	13 998,00	16 002,50						16 002,50		16 002,50	
90002 1	7 267,28	1 541,70		130,96	14,38	145,34		1 410,74		1 410,74	145,34
90002 2	21 801,85	3 149,07		749,56	13,50	763,06		2 399,51		2 399,51	763,06
90002 10	250 000,00	131 047,71		10 441,46	1 044,54	11 486,00		120 606,25		120 606,25	11 486,00
92004 8	863 353,26	270 809,96		44 029,58	2 561,72	46 591,30		226 780,38		226 780,38	46 591,30
100052 11	865 848,52	430 848,52		58 000,00	1 864,41	59 864,41		372 848,52		372 848,52	59 864,41
100052 12	400 000,00	51 405,43	70 000,00					121 405,43		121 405,43	
100052 13	570 000,00	171 000,00		56 676,82	712,60	57 389,42	57 389,42	114 323,18		114 323,18	

Kontonummer Darlehensnr.	Ansatz	Darlehensgeber/Sitz des Gläubigers Aktenzahl	Verwendungszweck Genehmigungsdatum/-vermerk	Beschluss- Datum	Zinssatz	Währung	Laufzeit
1.5. ... von Sonstigen							
Zwischensumme							
2. Finanzschulden für den laufenden Aufwand							
2.1. ... von Trägern des öffentlichen Rechts							
2.1.1. ... von Bund, Bundesfonds, Bundeskammern							
2.1.2. ... von Ländern, Landesfonds, Landeskammern							
2.1.3. ... von Gemeinden, Gemeindeverbänden, Gemeindefonds							
2.1.4. ... von Sozialversicherungsträgern							
2.1.5. ... von sonstigen Trägern des öffentlichen Rechts							
2.2. ... von Beteiligungen der Gebietskörperschaft (ohne Finanzunternehmungen)							
2.3. ... von Unternehmen (ohne Beteiligungen und ohne Finanzunternehmungen)							
2.4. ... von Finanzunternehmen							
2.4.1. ... von Finanzunternehmen im Inland							
2.4.2. ... von Finanzunternehmen im Ausland							
2.5. ... von Sonstigen							
Zwischensumme							
SUMME (1 und 2)							
Davon ohne A85-89							
Davon A85-89							
3. Finanzschulden gem. §32 (2)							
3.1. ... von Trägern des öffentlichen Rechts							
3.2. ... von Finanzunternehmen							
3.2.1. ... von Finanzunternehmen im Inland							
210102		Guthaben bei Kreditinstituten Raiba Arnoldstein, 18				EUR	

Kontonummer Darlehensnr.	Darlehenshöhe Gesamt	Buchwert 31.12.2019	Zugang	Tilgung	Zinsen	Summe Schuldendienst	Schuldendienst- ersätze	Buchwert 31.12.2020	Kursgewinn/ -verlust	Buchwert inkl. KG/KV	Netto Schuldendienst
		1 075 804,89	70 000,00	170 028,38	6 211,15	176 239,53	57 389,42	975 776,51	0,00	975 776,51	118 850,11
		0,00	0,00	0,00	0,00	0,00	0,00	0,00	0,00	0,00	0,00
		1 075 804,89	70 000,00	170 028,38	6 211,15	176 239,53	57 389,42	975 776,51	0,00	975 776,51	118 850,11
		175 690,77	0,00	57 557,34	740,48	58 297,82	57 389,42	118 133,43	0,00	118 133,43	908,40
		900 114,12	70 000,00	112 471,04	5 470,67	117 941,71	0,00	857 643,08	0,00	857 643,08	117 941,71
210102		436 348,18						755 631,35			

Kontonummer Darlehensnr.	Ansatz	Darlehensgeber/Sitz des Gläubigers Aktenzahl	Verwendungszweck Genehmigungsdatum/-vermerk	Beschluss- Datum	Zinssatz	Währung	Laufzeit
-----------------------------	--------	---	--	---------------------	----------	---------	----------

3.2.2. ... von Finanzunternehmen im Ausland

Summe

Kontonummer Darlehensnr.	Darlehenshöhe Gesamt	Buchwert 31.12.2019	Zugang	Tilgung	Zinsen	Summe Schuldendienst	Schuldendienst- ersätze	Buchwert 31.12.2020	Kursgewinn/ -verlust	Buchwert inkl. KG/KV	Netto Schuldendienst
		436 348,18	0,00	0,00	0,00	0,00	0,00	755 631,35	0,00	0,00	0,00

Nachweis über hausinterne Vergütungen (Anlage 6f)

Gruppenebene	Erträge	Aufwendungen
0 Vertretungskörper und allgemeine Verwaltung	220 200,00	9 502,12
1 Öffentliche Ordnung und Sicherheit	0,00	24 714,53
2 Unterricht, Erziehung, Sport und Wissenschaft	0,00	39 372,18
3 Kunst, Kultur und Kultus	0,00	28 115,37
4 Soziale Wohlfahrt und Wohnbauförderung	0,00	0,00
5 Gesundheit	0,00	0,00
6 Straßen- und Wasserbau, Verkehr	0,00	41 767,69
7 Wirtschaftsförderung	0,00	11 165,50
8 Dienstleistungen	1 897 152,25	1 883 410,53
9 Finanzwirtschaft	0,00	0,00
Summe	2 117 352,25	2 038 047,92

Anlagenspiegel nach Ansatz (Anlage 6g)

MVAG	Ansatz	Bezeichnung	Anschaffungskosten kum. 31.12.2019	kumulierte Abschreibung	Buchwert 31.12.2019	Zugänge	Abgänge	Wertaufholung	Abschreibung/ Wertmind.	Buchwert 31.12.2020
1010	Immaterielle Vermögenswerte		10 600,80	8 111,66	2 489,14	700,00	0,00	0,00	657,29	2 531,85
	010000	Zentralamt	9 940,80	7 451,66	2 489,14	700,00			657,29	2 531,85
	211000	Volksschule Arnoldstein	660,00	660,00						
1021	Grundstücke, Grundstückseinrichtungen und Infrastruktur		45 155 239,99	17 334 110,49	27 821 129,50	887 701,77	0,00	0,00	1 263 049,98	27 445 781,29
	612000	Gemeindestraßen	40 078 257,27	17 334 110,49	22 744 146,78	885 325,77			1 263 049,98	22 366 422,57
	710000	Land- und forstwirtschaftlicher Wegebau	0,00	0,00						
	840000	Grundbesitz	5 076 982,72	0,00	5 076 982,72	2 376,00				5 079 358,72
1022	Gebäude und Bauten		11 328 565,58	3 212 065,20	8 116 500,38	1 267 346,25	0,00	0,00	325 299,64	9 058 546,99
	163000	Freiwillige Feuerwehren	1 089 337,83	412 864,49	676 473,34	106 961,03			30 531,61	752 902,76
	211000	Volksschule Arnoldstein	3 706 015,01	259 421,05	3 446 593,96				74 120,30	3 372 473,66
	211200	Volksschule Thörl-Maglern	44 700,69	44 700,69						
	240010	Kindergarten St. Leonhard b.S.	0,00	0,00		712 957,72			7 129,58	705 828,14
	262000	Sportplätze	2 456 300,82	1 494 519,10	961 781,72				83 980,26	877 801,46
	380000	Kulturhaus Arnoldstein	433 566,90	78 392,02	355 174,88				17 325,60	337 849,28
	380100	Mehrzweckhaus Riegersdorf	1 096 012,45	548 006,23	548 006,22				21 920,25	526 085,97
	640000	Einrichtungen und Maßnahmen der Straßenv	3 869,40	1 064,08	2 805,32				193,47	2 611,85
	817000	Friedhöfe	392 884,13	107 150,22	285 733,91				17 858,37	267 875,54
	817100	Friedhof und Aufbahrungshalle Thörl-Maglern	67 758,33	34 878,71	32 879,62				2 739,97	30 139,65
	817200	Friedhof und Aufbahrungshalle Pöckau-Lind	225 412,11	24 795,33	200 616,78				4 508,24	196 108,54
	817300	Friedhof und Aufbahrungshalle St.Leonhard b	121 565,14	46 194,75	75 370,39				2 431,30	72 939,09
	820000	Wirtschaftshöfe	911 206,45	100 232,71	810 973,74				18 224,13	792 749,61
	840000	Grundbesitz	100 667,81	28 186,99	72 480,82				2 013,36	70 467,46
	852000	Betriebe der Müllbeseitigung	679 268,36	31 658,68	647 609,68	447 427,50			42 323,20	1 052 713,98
	853000	Betriebe für die Errichtung und Verwalt. von V	0,15	0,15						
1023	Wasser- und Abwasserbauten und -anlagen		3 810 105,37	2 240 786,14	1 569 319,23	186 599,32	0,00	0,00	104 582,51	1 651 336,04
	850000	Betriebe der Wasserversorgung	3 810 105,37	2 240 786,14	1 569 319,23	186 599,32			104 582,51	1 651 336,04
1024	Sonderanlagen		971 553,15	341 300,28	630 252,87	52 818,37	0,00	0,00	65 452,32	617 618,92
	640000	Einrichtungen und Maßnahmen der Straßenv	95 876,35	83 119,07	12 757,28	4 401,32			784,41	16 374,19
	742000	Produktionsförderung	9 288,55	0,00	9 288,55	17 059,56			1 317,41	25 030,70
	770000	Einrichtungen zur Förderung des Fremdenver	232 771,17	11 638,56	221 132,61				23 277,12	197 855,49
	771000	Maßnahmen zur Förderung des Fremdenverk	0,00	0,00		1 106,40			55,32	1 051,08
	815000	Park- und Gartenanlagen, Kinderspielplätze	65 334,15	34 493,73	30 840,42				3 237,53	27 602,89
	816000	Öffentliche Beleuchtung und öffentliche Uhrer	504 735,64	148 501,63	356 234,01	29 176,09			35 705,53	349 704,57
	817000	Friedhöfe	20 000,00	20 000,00						
	817100	Friedhof und Aufbahrungshalle Thörl-Maglern	1 251,02	1 251,02						
	817200	Friedhof und Aufbahrungshalle Pöckau-Lind	3 238,34	3 238,34						
	820000	Wirtschaftshöfe	0,00	0,00		1 075,00			1 075,00	
	827000	Öffentliche Waagen	39 057,93	39 057,93						
	888000	Bestattungsunternehmungen	0,00	0,00						

MVAG	Ansatz	Bezeichnung	Anschaffungskosten kum. 31.12.2019	kumulierte Abschreibung	Buchwert 31.12.2019	Zugänge	Abgänge	Wertaufholung	Abschreibung/ Wertmind.	Buchwert 31.12.2020
1025	Technische Anlagen, Fahrzeuge und Maschinen		3 837 897,99	2 864 050,21	973 847,78	143 841,18	35 508,65	0,00	213 611,22	868 569,09
	010000	Zentralamt	18 450,00	14 653,75	3 796,25				2 347,50	1 448,75
	163000	Freiwillige Feuerwehren	1 253 752,99	920 467,65	333 285,34	11 665,75			85 828,91	259 122,18
	380100	Mehrzweckhaus Riegersdorf	2 148,00	429,60	1 718,40				429,60	1 288,80
	814000	Straßenreinigung Schneeräumung	181 507,17	133 477,40	48 029,77				15 102,35	32 927,42
	815000	Park- und Gartenanlagen, Kinderspielplätze	1 932,04	241,51	1 690,53	3 277,70			602,53	4 365,70
	817000	Friedhöfe	1 716,99	214,62	1 502,37				214,62	1 287,75
	820000	Wirtschaftshöfe	1 849 270,53	1 408 696,01	440 574,52	89 929,08			77 345,34	453 158,26
	840000	Grundbesitz	0,00	0,00		35 508,65	35 508,65			
	850000	Betriebe der Wasserversorgung	3 337,98	2 001,19	1 336,79	3 460,00			432,80	4 363,99
	852000	Betriebe der Müllbeseitigung	525 782,29	383 868,48	141 913,81				31 307,57	110 606,24
	888000	Bestattungsunternehmungen	0,00	0,00						
1026	Amts-, Betriebs- und Geschäftsausstattung		202 671,58	109 237,00	93 434,58	34 035,25	0,00	0,00	22 883,22	104 586,61
	010000	Zentralamt	56 025,33	24 887,15	31 138,18	19 319,86			10 309,74	40 148,30
	163000	Freiwillige Feuerwehren	5 073,23	2 660,67	2 412,56	3 984,91			1 142,93	5 254,54
	211000	Volksschule Arnoldstein	21 769,19	12 699,10	9 070,09				1 492,30	7 577,79
	211100	Volksschule St.Leonhard	43 861,57	7 004,11	36 857,46				4 750,38	32 107,08
	380000	Kulturhaus Arnoldstein	2 999,00	856,27	2 142,73	127,01			432,61	1 837,13
	380100	Mehrzweckhaus Riegersdorf	3 179,30	2 954,30	225,00				225,00	
	380200	Kultursaal Thörl-Maglern	14 655,79	14 655,79						
	814000	Straßenreinigung Schneeräumung	525,60	525,60						
	817000	Friedhöfe	11 655,48	4 275,65	7 379,83				1 897,16	5 482,67
	817200	Friedhof und Aufbahrungshalle Pöckau-Lind	483,90	483,90						
	820000	Wirtschaftshöfe	13 275,90	10 475,63	2 800,27	7 677,23			1 592,26	8 885,24
	852000	Betriebe der Müllbeseitigung	29 167,29	27 758,83	1 408,46	2 926,24			1 040,84	3 293,86
	888000	Bestattungsunternehmungen	0,00	0,00						
1028	Geleistete Anzahlungen für Anlagen und Anlagen in Bau		0,00	0,00	0,00	157 622,76	0,00	0,00	0,00	157 622,76
	360000	Heimatmuseen	0,00	0,00		154 845,26				154 845,26
	816000	Öffentliche Beleuchtung und öffentliche Uhrer	0,00	0,00		2 777,50				2 777,50
		Summe Aktiva	65 316 634,46	26 109 660,98	39 206 973,48	2 730 664,90	35 508,65	0,00	1 995 536,18	39 906 593,55

MVAG	Ansatz	Bezeichnung	Anschaffungskosten kum. 31.12.2019	kumulierte Abschreibung	Buchwert 31.12.2019	Zugänge	Abgänge	Wertaufholung	Abschreibung/ Wertmind.	Buchwert 31.12.2020
1311	Investitionszuschüsse von Trägern öffentlichen Rechts		-34 166 355,31	-13 807 752,43	-20 358 602,88	-360 068,15	1 155 649,53	0,00	-1 109 995,68	-20 764 324,88
	010000	Zentralamt	0,00	0,00			6 750,00		-1 687,50	-5 062,50
	163000	Freiwillige Feuerwehren	-1 028 740,06	-501 747,13	-526 992,93		51 152,10		-77 381,89	-500 763,14
	211000	Volksschule Arnoldstein	-2 635 351,20	-184 474,58	-2 450 876,62				-52 707,02	-2 398 169,60
	211100	Volksschule St.Leonhard	-34 588,08	-1 729,40	-32 858,68				-3 458,81	-29 399,87
	240010	Kindergarten St. Leonhard b.S.	0,00	0,00			4 480,00		-44,80	-4 435,20
	262000	Sportplätze	-1 301 184,54	-736 660,94	-564 523,60		20 000,00		-43 134,23	-541 389,37
	380000	Kulturhaus Arnoldstein	-165 939,26	-30 453,75	-135 485,51				-6 609,05	-128 876,46
	380100	Mehrzweckhaus Riegersdorf	-697 659,21	-348 829,60	-348 829,61				-13 953,18	-334 876,43
	612000	Gemeindestraßen	-26 899 841,43	-11 609 018,51	-15 290 822,92	-347 568,15	584 229,85		-846 569,45	-15 376 051,47
	770000	Einrichtungen zur Förderung des Fremdenver	-11 874,34	0,00	-11 874,34		10 189,25		-1 816,00	-20 247,59
	815000	Park- und Gartenanlagen, Kinderspielplätze	-1 058,92	-66,18	-992,74		703,00		-220,25	-1 475,49
	816000	Öffentliche Beleuchtung und öffentliche Uhrer	-273 985,45	-87 263,27	-186 722,18	-12 500,00			-18 682,36	-180 539,82
	817000	Friedhöfe	-283 009,34	-76 986,52	-206 022,82				-12 938,92	-193 083,90
	817200	Friedhof und Aufbahngshalle Pöckau-Lind	-197 000,00	-21 670,00	-175 330,00				-12 940,00	-171 390,00
	817300	Friedhof und Aufbahngshalle St.Leonhard b	-51 452,37	-19 551,90	-31 900,47				-1 029,05	-30 871,42
	820000	Wirtschaftshöfe	-237 800,00	-26 158,00	-211 642,00		6 385,50		-5 155,09	-212 872,41
	840000	Grundbesitz	-18 000,00	-4 775,51	-13 224,49				-367,35	-12 857,14
	850000	Betriebe der Wasserversorgung	-266 637,05	-150 587,88	-116 049,17				-8 079,90	-107 969,27
	852000	Betriebe der Müllbeseitigung	-62 234,06	-7 779,26	-54 454,80		471 759,83		-12 220,83	-513 993,80
1313	Investitionszuschüsse von übrigen		-3 606 908,55	-1 355 294,48	-2 251 614,07	0,00	265 859,93	0,00	-132 147,71	-2 385 326,29
	163000	Freiwillige Feuerwehren	-111 000,00	-80 250,00	-30 750,00				-8 350,00	-22 400,00
	211000	Volksschule Arnoldstein	-585 573,00	-40 990,11	-544 582,89				-11 711,46	-532 871,43
	262000	Sportplätze	-235 483,61	-182 835,97	-52 647,64				-11 127,99	-41 519,65
	612000	Gemeindestraßen	-208 685,54	-33 911,40	-174 774,14				-5 217,14	-169 557,00
	742000	Produktionsförderung	0,00	0,00			18 675,00		-933,75	-17 741,25
	770000	Einrichtungen zur Förderung des Fremdenver	-64 562,33	-3 398,02	-61 164,31		122 978,20		-19 205,32	-164 937,19
	820000	Wirtschaftshöfe	-22 507,00	-2 475,77	-20 031,23				-450,14	-19 581,09
	850000	Betriebe der Wasserversorgung	-2 360 616,18	-1 009 123,10	-1 351 493,08		124 206,73		-74 381,87	-1 401 317,94
	852000	Betriebe der Müllbeseitigung	-18 480,89	-2 310,11	-16 170,78				-770,04	-15 400,74
		Summe Passiva	-37 773 263,86	-15 163 046,91	-22 610 216,95	-360 068,15	1 421 509,46	0,00	-1 242 143,39	-23 149 651,17
		Saldo Aktiva/Passiva	27 543 370,60	10 946 614,07	16 596 756,53	2 370 596,75	1 457 018,11	0,00	753 392,79	16 756 942,38

Liste der nicht bewerteten Kulturgüter (Anlage 6h)

Art	Bezeichnung	Standort	Anzahl (bei Sammlungen)
Unbeweglich	Klosterruine Arnoldstein Friedhofsallee 2, 9601 Arnoldstein	Nicht bewertete Kulturgüter	1,00

Leasingspiegel (Anlage 6i)

Finanzierungsleasing

Ansatz- oder Projektbezeichnung	Anschaffungskosten	Buchwert 31.12.2019	Buchwert 31.12.2020	Summe ausstehender Mindestleasing- zahlungen	Restlaufzeit in Jahren
Summe	0,00	0,00	0,00	0,00	

Wirtschaftliche Unternehmungen, Betriebe, betriebsähnliche Einrichtungen gem. § 1 Abs. 2

Summe	0,00	0,00	0,00	0,00
--------------	-------------	-------------	-------------	-------------

Operating Leasing

Ansatz- oder Projektbezeichnung	Grundmietzeit in Jahren	Gesamtkosten	Einmalkautiion	Leasingentgelt (ohne laufender Kautiion)	Laufende Kautiion	Restlaufzeit in Jahren	Kumulierte Restzahlungen
LKW Renault Master Pritsche, VL-968EG	5,00	24 932,16		3 404,96			
VW Golf Rabbit Variant, (VL-575DC)	6,00	18 800,00		1 865,64		2	3 731,28
VW Transporter, Vereinsbus, VL-469DZ	5,00	24 490,00		6 612,60		3	19 837,80
Summe		68 222,16	0,00	11 883,20	0,00		23 569,08

Wirtschaftliche Unternehmungen, Betriebe, betriebsähnliche Einrichtungen gem. § 1 Abs. 2

Summe		0,00	0,00	0,00	0,00		0,00
--------------	--	-------------	-------------	-------------	-------------	--	-------------

Nachweis über unmittelbare Beteiligungen
der Gebietskörperschaft (Anlage 6j)

AKB GmbH

Name der Einheit	AKB GmbH
UID-Nr.	ATU53714501
Beteiligungsart	Verbunden
Stamm-/Grundkapital	36 336,42
Anteil der Gebietskörperschaft in %	100,00
Buchwert der Beteiligung(t)	286 953,42
Geschäftsjahr	01.01.2019 bis 31.12.2019
Eigenkapital / geschätztes Nettovermögen 31.12.2019	286 953,42
Eigenkapital / geschätztes Nettovermögen 31.12.2020	286 953,42
Bilanzsumme	19 231 637,99
Finanzverbindlichkeiten	0,00
Jahresüberschuss/Jahresfehlbetrag	0,00
Gewinnausschüttungen an die Gebietskörperschaft	0,00
Klassifikation gem. ESVG	Öffentlich kontrollierte nichtfinanzielle Kapitalgesellschaften (Inland)
Konzernabschluss	Nein

Bergbahnen Dreiländereck GmbH

Name der Einheit	Bergbahnen Dreiländereck GmbH
Firmenbuch-Nr.	110806a
Beteiligungsart	Assoziiert
Stamm-/Grundkapital	10 537,56
Anteil der Gebietskörperschaft in %	26,61
Buchwert der Beteiligung(t)	41 510,23
Geschäftsjahr	01.11.2018 bis 31.10.2019
Eigenkapital / geschätztes Nettovermögen 31.12.2019	149 396,46
Eigenkapital / geschätztes Nettovermögen 31.12.2020	155 994,86
Bilanzsumme	157 803,86
Finanzverbindlichkeiten	0,00
Jahresüberschuss/Jahresfehlbetrag	0,00
Gewinnausschüttungen an die Gebietskörperschaft	0,00
Klassifikation gem. ESVG	Privat kontrollierte nichtfinanzielle Kapitalgesellschaften (Inland)
Konzernabschluss	Nein

Bergbahnen Dreiländereck GmbH & Co KG

Name der Einheit	Bergbahnen Dreiländereck GmbH & Co KG
Firmenbuch-Nr.	025740d
Beteiligungsart	Assoziiert
Stamm-/Grundkapital	45 783,98
Anteil der Gebietskörperschaft in %	4,56
Buchwert der Beteiligung(t)	0,00
Geschäftsjahr	01.11.2018 bis 31.10.2019
Eigenkapital / geschätztes Nettovermögen 31.12.2019	-6 138 697,38
Eigenkapital / geschätztes Nettovermögen 31.12.2020	-6 461 388,82
Bilanzsumme	1 581 777,75
Finanzverbindlichkeiten	0,00
Jahresüberschuss/Jahresfehlbetrag	0,00
Gewinnausschüttungen an die Gebietskörperschaft	0,00
Klassifikation gem. ESVG	Privat kontrollierte nichtfinanzielle Kapitalgesellschaften (Inland)
Konzernabschluss	Nein

Bergbahnen Dreiländereck KG Stille Einlage

Name der Einheit	Bergbahnen Dreiländereck KG Stille Einlage
Firmenbuch-Nr.	000000a
Beteiligungsart	Sonstige
Stamm-/Grundkapital	0,00
Anteil der Gebietskörperschaft in %	0,01
Buchwert der Beteiligung(t)	0,00
Geschäftsjahr	01.11.2018 bis 31.10.2019
Eigenkapital / geschätztes Nettovermögen 31.12.2019	-6 138 697,38
Eigenkapital / geschätztes Nettovermögen 31.12.2020	-6 461 388,82
Bilanzsumme	1 581 777,75
Finanzverbindlichkeiten	0,00
Jahresüberschuss/Jahresfehlbetrag	0,00
Gewinnausschüttungen an die Gebietskörperschaft	0,00
Klassifikation gem. ESVG	Privat kontrollierte nichtfinanzielle Kapitalgesellschaften (Inland)
Konzernabschluss	Nein

LCA Logisik Center Austria Süd GmbH

Name der Einheit	LCA Logisik Center Austria Süd GmbH	
Firmenbuch-Nr.	471587k	
Beteiligungsart	Assoziiert	
Stamm-/Grundkapital		0,00
Anteil der Gebietskörperschaft in %		11,50
Buchwert der Beteiligung(t)		0,00
Geschäftsjahr	01.01.2019 bis 31.12.2019	
Eigenkapital / geschätztes Nettovermögen 31.12.2019		0,00
Eigenkapital / geschätztes Nettovermögen 31.12.2020		0,00
Bilanzsumme		0,00
Finanzverbindlichkeiten		0,00
Jahresüberschuss/Jahresfehlbetrag		0,00
Gewinnausschüttungen an die Gebietskörperschaft		0,00
Klassifikation gem. ESVG	Privat kontrollierte nichtfinanzielle Kapitalgesellschaften (Inland)	
Konzernabschluss	Nein	

Raiffeisenbank Arnoldstein

Name der Einheit	Raiffeisenbank Arnoldstein	
UID-Nr.	ATU26011909	
Beteiligungsart	Sonstige	
Stamm-/Grundkapital		0,00
Anteil der Gebietskörperschaft in %		0,01
Buchwert der Beteiligung(t)		726,73
Geschäftsjahr	01.01.2019 bis 31.12.2019	
Eigenkapital / geschätztes Nettovermögen 31.12.2019		0,00
Eigenkapital / geschätztes Nettovermögen 31.12.2020		0,00
Bilanzsumme		0,00
Finanzverbindlichkeiten		0,00
Jahresüberschuss/Jahresfehlbetrag		0,00
Gewinnausschüttungen an die Gebietskörperschaft		0,00
Klassifikation gem. ESVG	Privat kontrollierte finanzielle Kapitalgesellschaften (Inland)	
Konzernabschluss	Nein	

Region Villach Tourismus GmbH

Name der Einheit	Region Villach Tourismus GmbH
UID-Nr.	ATU45187907
Beteiligungsart	Sonstige
Stamm-/Grundkapital	436,03
Anteil der Gebietskörperschaft in %	1,20
Buchwert der Beteiligung(t)	7 524,78
Geschäftsjahr	01.01.2019 bis 31.12.2019
Eigenkapital / geschätztes Nettovermögen 31.12.2019	240 197,73
Eigenkapital / geschätztes Nettovermögen 31.12.2020	627 065,19
Bilanzsumme	1 859 699,18
Finanzverbindlichkeiten	0,00
Jahresüberschuss/Jahresfehlbetrag	0,00
Gewinnausschüttungen an die Gebietskörperschaft	0,00
Klassifikation gem. ESVG	Privat kontrollierte nichtfinanzielle Kapitalgesellschaften (Inland)
Konzernabschluss	Nein

S.cons.a.r.l., Open Leader

Name der Einheit	S.cons.a.r.l., Open Leader
Firmenbuch-Nr.	000000b
Beteiligungsart	Sonstige
Stamm-/Grundkapital	1 025,00
Anteil der Gebietskörperschaft in %	1,34
Buchwert der Beteiligung(t)	885,42
Geschäftsjahr	01.01.2019 bis 31.12.2019
Eigenkapital / geschätztes Nettovermögen 31.12.2019	65 978,00
Eigenkapital / geschätztes Nettovermögen 31.12.2020	70 350,00
Bilanzsumme	820 667,00
Finanzverbindlichkeiten	0,00
Jahresüberschuss/Jahresfehlbetrag	0,00
Gewinnausschüttungen an die Gebietskörperschaft	0,00
Klassifikation gem. ESVG	Privat kontrollierte nichtfinanzielle Kapitalgesellschaften (Inland)
Konzernabschluss	Nein

UIAG GmbH Stammeinlage GmbH

Name der Einheit	UIAG GmbH Stammeinlage GmbH
UID-Nr.	ATU62557138
Beteiligungsart	Verbunden
Stamm-/Grundkapital	47 173,50
Anteil der Gebietskörperschaft in %	99,00
Buchwert der Beteiligung(t)	904 622,52
Geschäftsjahr	01.01.2019 bis 31.12.2019
Eigenkapital / geschätztes Nettovermögen 31.12.2019	888 232,02
Eigenkapital / geschätztes Nettovermögen 31.12.2020	913 760,12
Bilanzsumme	2 893 805,55
Finanzverbindlichkeiten	0,00
Jahresüberschuss/Jahresfehlbetrag	0,00
Gewinnausschüttungen an die Gebietskörperschaft	0,00
Klassifikation gem. ESVG	Öffentlich kontrollierte nichtfinanzielle Kapitalgesellschaften (Inland)
Konzernabschluss	Nein

Nachweis über mittelbare Beteiligungen
der Gebietskörperschaft (Anlage 6k)

Nachweis über aktive Finanzinstrumente (Anlage 6m)

Kategorie	Buchwert Stand 31.12.2020	Wechselkurs- differenzen	beizulegender Zeitwert	durchschn. Nominal- verzinsung in %	durchschnittliche Rendite in %	durchschnittliche RLZ in Jahren
bis zur Endfälligkeit gehalten	0,00					
in heimischer Währung	0,00					
in fremder Währung	0,00					
zur Veräußerung verfügbar	0,00					
in heimischer Währung	0,00					
in fremder Währung	0,00					
Partizipations- und Hybridkapital	0,00					
Partizipationskapital	0,00					
Hybridkapital	0,00					
Summe	0,00					

Einzelnachweis über aktive Finanzinstrumente (Anlage 6n)

Wertpapierbezeichnung	Währung	Stand bei Anschaffung in Euro	Buchwert 31.12.2019 in Euro	Zugang in Euro	Abgang in Euro	Buchwert 31.12.2020 in Euro	Wechsel- kurs bei Anschaffung	Wechsel- kurs 31.12.2019	Wechsel- kurs 31.12.2020	Buchwert bei Anschaffung in Fremdwährung	Buchwert 31.12.2019 in Fremdwährung	Stand 31.12.2020 in Fremdwährung
bis zur Endfälligkeit gehalten		0,00	0,00	0,00	0,00	0,00						
in heimischer Währung		0,00	0,00	0,00	0,00	0,00						
in fremder Währung		0,00	0,00	0,00	0,00	0,00						
zur Veräußerung verfügbar		0,00	0,00	0,00	0,00	0,00						
in heimischer Währung		0,00	0,00	0,00	0,00	0,00						
in fremder Währung		0,00	0,00	0,00	0,00	0,00						
Partizipations- und Hybridkapital		0,00	0,00	0,00	0,00	0,00						
Partizipationskapital		0,00	0,00	0,00	0,00	0,00						
Hybridkapital		0,00	0,00	0,00	0,00	0,00						
Summe		0,00	0,00	0,00	0,00	0,00						

Rückstellungsspiegel (Anlage 6q)

Rückstellung	Stand 31.12.2019	Dotierungen (+)	Verbrauch (-)	Auflösung (-)	Stand 31.12.2020
Kurzfristig	90 685,64	55 262,97	0,00	277,41	145 671,20
Rückstellungen für Prozesskosten					
Rückstellungen für nicht konsumierte Urlaube	90 685,64	55 262,97		277,41	145 671,20
Rückstellungen für ausstehende Rechnungen					
Sonstige kurzfristige Rückstellungen					
Langfristig	1 097 198,71	882,33	0,00	0,00	1 098 081,04
Rückstellungen für Abfertigungen					
Rückstellungen für Jubiläumszuwendungen	172 198,71	882,33			173 081,04
Rückstellungen für Haftungen					
Rückstellungen für Sanierung von Altlasten	925 000,00				925 000,00
Rückstellungen für Pensionen (Säule I)					
Sonstige langfristige Rückstellungen					
Gesamtsumme	1 187 884,35	56 145,30	0,00	277,41	1 243 752,24

Haftungsnachweis (Anlage 6r)

Teil A - Haftungspositionen relevant iSd Art. 15a Vereinbarung HOG

Bezeichnung der/des Haftungsnehmerin/s oder einer Gruppe gleichartiger Haftungen	Haftungsrahmen	Stand 31.12.2019	Zugänge (+)	Abgänge (-)	Stand 31.12.2020	davon Umklassifizierungen
Untergruppe 1 - Haftungen für Kredit- und Finanzinstitute						
Zwischensumme - Untergruppe 1	0,00	0,00	0,00	0,00	0,00	
Untergruppe 2 - Grundbücherlich besicherte Haftungen von Wohnbau-Darlehen						
Zwischensumme - Untergruppe 2	0,00	0,00	0,00	0,00	0,00	
Untergruppe 3 - Sonstige Wirtschaftshaftungen						
Arnoldstein Kanalisationserrichtungs- und Betriebs gesellschaft mbH. - Kanalisationsbau BA 05, RB A.	1 170 032,63	185 880,63	0,00	52 822,60	133 058,03	
Arnoldstein Kanalisationserrichtungs- und Betriebs gesellschaft mbH. - Kanalisationsbau BA 04, RB A.	486 907,99	49 238,09	0,00	13 990,03	35 248,06	
Arnoldstein Kanalisationserrichtungs- und Betriebs gesellschaft mbH. - Kanalisationsbau BA 03, RB A.	1 162 765,35	95 819,97	0,00	27 230,20	68 589,77	
Arnoldstein Kanalisationserrichtungs- und Betriebs gesellschaft mbH. - Kanalisationsbau BA 01, RB A.	1 017 419,68	97 969,92	0,00	27 842,55	70 127,37	
Arnoldstein Kanalisationserrichtungs- und Betriebs gesellschaft mbH. - Kanalisationsbau BA 02, RB A.	2 034 839,36	239 741,60	0,00	68 127,73	171 613,87	
Arnoldstein Kanalisationserrichtungs- und Betriebs gesellschaft mbH. - Kanalisationsbau BA 09, Kommunalkredit	1 316 632,16	256 470,18	0,00	56 133,34	200 336,84	
Arnoldstein Kanalisationserrichtungs- und Betriebs gesellschaft mbH. - Kanalisationsbau BA 04, Kommunalkredit	1 584 631,15	203 077,32	0,00	57 395,97	145 681,35	
Arnoldstein Kanalisationserrichtungs- und Betriebs gesellschaft mbH. - Kanalisationsbau BA 141, Ktn. Sparkasse	151 522,86	56 445,86	0,00	6 819,51	49 626,35	
Arnoldstein Kanalisationserrichtungs- und Betriebs gesellschaft mbH. - Kanalisationsbau BA 11, Ktn. Sparkasse	687 121,65	240 408,18	0,00	31 057,14	209 351,04	
Arnoldstein Kanalisationserrichtungs- und Betriebs gesellschaft mbH. - Kanalisationsbau BA 06, Hypo NÖ	236 186,71	57 945,35	0,00	11 361,58	46 583,77	
Arnoldstein Kanalisationserrichtungs- und Betriebs gesellschaft mbH. - Kanalisationsbau BA 09-1, Hypo KlGf.	67 500,00	31 600,58	0,00	2 887,59	28 712,99	
Arnoldstein Kanalisationserrichtungs- und Betriebs gesellschaft mbH. - Kanalisationsbau BA 067 Hypo NÖ	476 007,06	116 514,78	0,00	22 845,58	93 669,20	
Arnoldstein Kanalisationserrichtungs- und Betriebs gesellschaft mbH. - Kanalisationsbau BA 12, BA, Bawag	886 608,58	250 756,09	0,00	32 942,19	217 813,90	
Arnoldstein Kanalisationserrichtungs- und Betriebs gesellschaft mbH. - Kanalisationsbau BA 00, BA	2 303 510,82	1 055 869,50	0,00	90 854,38	965 015,12	
Arnoldstein Kanalisationserrichtungs- und Betriebs gesellschaft mbH. - Kanalisationsbau, BA Sonst.Invest.Kosten keinem BA zu	707 978,75	342 247,38	0,00	29 449,36	312 798,02	
Arnoldstein Kanalisationserrichtungs- und Betriebs gesellschaft mbH. - Kanalisationsbau BA 13, Bawag	2 180 185,03	760 293,36	0,00	99 880,86	660 412,50	
Arnoldstein Kanalisationserrichtungs- und Betriebs gesellschaft mbH. - Kanalisationsbau BA 06 u. BA 07, BA	407 770,00	203 880,00	0,00	40 778,00	163 102,00	

Rechnungsabschluss 2020

Marktgemeinde Arnoldstein

Haftungsnachweis (Anlage 6r)

Arnoldstein Kanalisationserrichtungs- und Betriebs gesellschaft mbH. - Kanalisationsbau BA 09, BA	1 111 894,36	254 705,23	0,00	56 403,25	198 301,98
Arnoldstein Kanalisationserrichtungs- und Betriebs gesellschaft mbH. - Jährliche Unterdeckung, Kanalisationsbau BA 00, BA	1 500 000,00	514 947,86	0,00	60 810,29	454 137,57
Arnoldstein Kanalisationserrichtungs- und Betriebs gesellschaft mbH. - Kanalisationsbau BA 143, BA	67 500,00	31 437,07	0,00	2 965,67	28 471,40
Arnoldstein Kanalisationserrichtungs- und Betriebs gesellschaft mbH. - Kanalisationsbau BA 00Zusatz, BA	708 635,00	411 300,61	0,00	34 171,50	377 129,11
Arnoldstein Kanalisationserrichtungs- und Betriebs gesellschaft mbH. - Kanalisationsbau BA 08, Bawag	1 435 288,47	470 576,46	0,00	66 311,75	404 264,71
Arnoldstein Kanalisationserrichtungs- und Betriebs gesellschaft mbH. - Kanalisationsbau BA 10, BA, 4000185958	815 389,20	186 351,27	0,00	41 266,59	145 084,68
HEG - HEIMAT Wohnungserrichtungs- und Verwaltungsgesellschaft t m.b.H. - Umbau des Gemeindeamtes, Hypo Klfg.	431 212,13	132 813,63	0,00	23 735,31	109 078,32
Zwischensumme - Untergruppe 3	22 947 538,94	6 246 290,92	0,00	958 082,97	5 288 207,95
Summe A	22 947 538,94	6 246 290,92	0,00	958 082,97	5 288 207,95

Haftung der staatlichen, außerbudgetären Einheiten gem. ESVG iSd Art. 15a Vereinbarung HOG	Haftungsrahmen	Stand 31.12.2019	Zugänge (+)	Abgänge (-)	Stand 31.12.2020	davon Umklassifizierungen
Untergruppe 1 - Haftungen für Kredit- und Finanzinstitute						
Zwischensumme - Untergruppe 1	0,00	0,00	0,00	0,00	0,00	
Untergruppe 2 - Grundbücherlich besicherte Haftungen von Wohnbau-Darlehen						
Zwischensumme - Untergruppe 2	0,00	0,00	0,00	0,00	0,00	
Untergruppe 3 - Sonstige Wirtschaftshaftungen						
Zwischensumme - Untergruppe 3	0,00	0,00	0,00	0,00	0,00	
Summe B	0,00	0,00	0,00	0,00	0,00	
Gesamtsumme	22 947 538,94	6 246 290,92	0,00	958 082,97	5 288 207,95	

Teil B - Haftungspositionen nicht relevant iSd Art. 15a Vereinbarung HOG

Bezeichnung der/des Haftungsnehmerin/s oder einer Gruppe gleichartiger Haftungen	Haftungsrahmen	Stand 31.12.2019	Zugänge (+)	Abgänge (-)	Stand 31.12.2020	davon Umklassifizierungen
Untergruppe 1 - Haftungen für Kredit- und Finanzinstitute						
Zwischensumme - Untergruppe 1	0,00	0,00	0,00	0,00	0,00	
Untergruppe 2 - Grundbücherlich besicherte Haftungen von Wohnbau-Darlehen						
Zwischensumme - Untergruppe 2	0,00	0,00	0,00	0,00	0,00	
Untergruppe 3 - Sonstige Wirtschaftshaftungen						
Zwischensumme - Untergruppe 3	0,00	0,00	0,00	0,00	0,00	
Gesamtsumme	0,00	0,00	0,00	0,00	0,00	

Einzelnachweis über die nicht voranschlagswirksame Gebarung
gemäß § 12 (Anlage 6t)

Konto	Kontenbezeichnung	Stand 31.12.2019	Umsatz Soll	Umsatz Haben	Stand 31.12.2020
Veränderung der nicht voranschlagswirksamen Forderungen					
270000	Finanzamt - Vorsteuer Ermäßigter Steuersatz (10 %)	72 588,67	144 941,11	168 820,43	96 467,99
270100	Finanzamt - Vorsteuer Normalsteuersatz	100 646,23	266 434,51	213 888,08	48 099,80
270200	FA Villach - Vorsteuer Gemeindehäuser	0,00	72 216,73	72 216,73	0,00
270300	Finanzamt - Zahllast Verrechnungskonto	0,00	86 868,33	86 868,33	0,00
279200	Handverläge für Porto und Bundesstempel	0,00	1 900,00	2 300,00	400,00
279300	Abwicklung f. Bestattungsunternehmen	12 295,91	151 857,17	144 748,18	5 186,92
279600	Sonstige für Dritte geleistete Vorschüsse (nicht voranschlagswi)	0,00	0,00	51 371,67	51 371,67
279700	Vorschüsse für Stromteilzahlungen (Kelag)	0,00	130 391,80	130 391,80	0,00
279800	Vorschüsse für Versicherungen	0,00	294 344,67	294 344,67	0,00
290000	Aktive Rechnungsabgrenzung	245 962,18	245 962,18	0,00	0,00
	Summe	431 492,99	1 394 916,50	1 164 949,89	201 526,38

Konto	Kontenbezeichnung	Stand 31.12.2019	Umsatz Soll	Umsatz Haben	Stand 31.12.2020
Veränderung der nicht voranschlagswirksamen Verbindlichkeiten					
360000	Finanzamt - Umsatzsteuer Ermäßigter Steuersatz 10 %	47 293,86	293 936,84	288 500,35	52 730,35
360100	Finanzamt - Umsatzsteuer Normalsteuersatz 20 %	38 820,77	283 975,25	243 802,57	78 993,45
360200	Finanzamt - Umsatzsteuer Gemeindehäuser	0,00	81 365,83	81 365,83	0,00
360400	Finanzamt Bundesgebühren	2 966,60	16 808,93	16 765,93	3 009,60
362000	Gehaltsabzugsgebarung Pensionsbeiträge Beamte	4 836,65	83 443,17	85 896,59	2 383,23
362100	Gehaltsabzugsgebarung BVA-Beiträge Aktive	0,00	66 513,44	66 473,81	39,63
362110	Gehaltsabzugsgebarung BVA-neu Beiträge Aktive	0,00	296 278,40	258 031,32	38 247,08
362200	Gehaltsabzugsgebarung Beiträge Krankenkasse	0,00	279 189,67	246 281,71	32 907,96
362300	Gehaltsabzugsgebarung Lohnsteuer an Finanzamt	22 875,21	285 215,89	281 457,08	26 634,02
362400	Gehaltsabzugsgebarung Beitr.Fam.Beih.Ausgl.Fonds	5 923,46	74 017,00	73 510,17	6 430,29
362600	Gehaltsabzugsgebarung Gewerkschaftsbeiträge	0,00	12 928,76	11 808,20	1 120,56
362700	Gehaltsabzugsgebarung Gemeindevorsorgeversicherung	0,00	849,96	779,13	70,83
362710	Pensionsvorsorge Zukunftssicherung	0,00	6 600,00	6 050,00	550,00
362720	Betriebliche Kollektivversicherung gem. § 72 K-MG	0,00	1 623,30	1 407,96	215,34
362900	Gehalts- und Lohnexekutionen	0,00	2 382,84	2 382,84	0,00
369001	Sonstige Erläge (Akonto BZ i.R. 2020)	0,00	321 750,00	321 750,00	0,00
369100	Sonstige Verwahrnisse Jagdpachtschilling	198,11	19 718,57	19 916,68	0,00
369110	Lohn-Nettoabwicklung	0,00	1 660 191,28	1 660 191,28	0,00
369111	Monatsabrechnung Land Ertragsanteile	0,00	1 691 198,38	1 691 198,38	0,00
369113	Sozialfonds	1 538,00	0,00	0,00	1 538,00
369116	Treuhandkonto Richtlinie Umweltbonus	0,00	48 853,51	48 853,51	0,00
369117	Durchläufer Bestattung (div. Fremdleistungen)	-4 129,86	42 856,38	39 444,21	-717,69
369118	Erlebnissportwoche 2019	0,00	3 300,00	3 300,00	0,00
369120	Verwahrgelder (Bebauungsverpflichtungen)	146 749,13	103 694,11	39 372,11	211 071,13
369150	Zahlweg Abwicklung (Eigenüberweisungen)	0,00	1 235 150,00	1 235 150,00	0,00
369200	Hafrücklässe	18 366,38	28 474,49	20 810,08	26 030,79
369300	Finanzverwahrnisse (Irrläufer)	-486,00	72 697,30	51 355,50	20 855,80
369500	Fraktionsabgabe Bürgermeister	0,00	2 250,04	1 509,14	740,90
369600	Nächtigungstaxen	-1 227,00	7 745,20	6 093,87	424,33
369700	Fundgelder	100,00	11,10	1,53	109,57
369800	Tierseuchenfondsbeiträge	21,24	1 252,00	1 255,00	18,24
390000	Passive Rechnungsabgrenzung	135 122,69	245 962,18	381 084,87	0,00
	Summe	418 969,24	7 270 233,82	7 185 799,65	503 403,41

Personaldaten iSd ÖStp (Anlage 4)

Gruppe 1 - gesamt	Dienstverhältnis zu Gemeinde, dienstleistend in einer Dienststelle, bezahlt aus dem Budget		Personalaufwendungen, Aktive, betriebsmäßige Darstellung exklusive Ausgliederungen				
	Köpfe	VBÄ	davon melden Gemeinden optional				gesamt
Bezüge (L und G: Unterklasse 50-55)			Nebengebühren (L und G: Gruppen 564-569)	Dienstgeberbeiträge (L und G: Unterklasse 58)	Weitere Aufwendungen	Kontenklasse 5	
BeamtInnen	11,0	10,4					
Vertragsbedienstete	38,0	33,1					
KV-Bedienstete (Kollektivvertrag)							
Summe	49,0	43,5					
darunter (Teilmengen der Gruppe 1)							
MusikschullehrerInnen							
KindergärtnerInnen und							
Bedienstete nicht-ausgliederter Krankenanstalten							
Gruppe 1a - Ausbildungsverhältnisse (insb. Lehrlinge)							
	1,0						

Gruppe 2 - gesamt	Dienstverhältnis zur Gemeinde, dienstleistend bei sonstigem Rechtsträger, bezahlt aus dem Budget		Personalaufwendungen, Aktive, Ausgliederter				
	Köpfe	VBÄ	davon melden Gemeinden optional				gesamt
Bezüge (L und G: Unterklasse 50-55)			Nebengebühren (L und G: Gruppen 564-569)	Dienstgeberbeiträge (L und G: Unterklasse 58)	Weitere Aufwendungen	Kontenklasse 5	
BeamtInnen							
Vertragsbedienstete							
Summe	0,0	0,0					

BeamtInnen-PensionistInnen zum 31.12.2020			
	Anzahl	Ø-Pensionshöhe /Mt. ¹⁾	
RuhegenussbezieherInnen	10,0	4 400,0	
Hinterbliebene ²⁾	1,0	550,0	
Neue RuhegenussbezieherInnen im Bezugsjahr 2020			
	Anzahl	Ø-Pensionsantrittsalter	Ø-Pensionshöhe /Mt. ¹⁾
Alterspension ³⁾			
Dienstunfähigkeit ⁴⁾			
vorzeitige Pensionierung mit Abschlag ⁵⁾			
vorzeitige Pensionierung ohne Abschlag ⁶⁾			
Pensionierungen gesamt	0,0	0,0	0,0
<p>1) Durchschnittspension im Dezember laut Personalstatistik-Festlegungen ohne Sonderzahlungen, ohne Pflegegeld und ohne sonstige Transferleistungen; brutto</p> <p>2) Witwen-, Witwer-, Waisenversorgungsbezüge und vergleichbare Leistungen</p> <p>3) Ruhebezüge aufgrund einer Ruhestandsversetzung durch Erklärung iSd § 15 iVm § 236c Abs. 1 BDG 1979, eines Übertritts in den Ruhestand oder einer vergleichbaren Regelung</p> <p>4) Ruhebezüge aufgrund einer Ruhestandsversetzung wegen dauernder Dienstunfähigkeit</p> <p>5) Ruhebezüge aufgrund einer Ruhestandsversetzung vor dem Mindestalter für eine Ruhestandsversetzung durch Erklärung iSd Z 3, die eine Minderung der Bemessungsgrundlage bewirkt (z.B. § 207n BDG 1979)</p> <p>6) Ruhebezüge aufgrund einer Ruhestandsversetzung vor dem Mindestalter für eine Ruhestandsversetzung durch Erklärung iSd Z 3, die keine Minderung der Bemessungsgrundlage bewirkt (z.B. § 207n BDG 1979)</p>			
Pensionsausgaben für das Bezugsjahr 2020			
Summe	0,00		

Nachweis über Personalaufwand

Gruppe	Abschnitt	Ansatz	Beamte der Verwaltung 500000 - 500999	Vertragsbedienstete I 510000 - 510999	Vertragsbedienstete II 511000 - 511999	Nebengebühren und Geldaushilfen 560000 - 569999	DGB für Finanzamt (FLAB) 580000 - 580999	DGB für Gebietskrankenkasse 581000 - 581999	Leistungen aus der Selbstträgerschaft 582000 - 582999	Freiwillige Sozialleistungen 590000 - 590999	Gesamtsumme
0	00	000000 Gewählte Gemeindeorgane							4.535,25		4.535,25
	01	010000 Zentralamt	540.932,46	164.076,83	43.058,47	58.844,00	30.144,50	93,06	98.379,17	5.323,90	940.852,39
	09	091000 Personalausbildung und Personalfortbildung								503,30	503,30
		Summe Gruppe 0	540.932,46	164.076,83	43.058,47	58.844,00	30.144,50	93,06	102.914,42	5.827,20	945.890,94
2	21	211000 Volksschule Arnoldstein		9.481,67	100.869,76	1.226,76	4.351,59		34.553,19		150.482,97
		211100 Volksschule St.Leonhard			53.579,13	1.226,76	2.164,41		13.038,11		70.008,41
	26	269000 Sonstige Einrichtungen und Maßnahmen			1.209,67		47,17		260,28		1.517,12
		Summe Gruppe 2		9.481,67	155.658,56	2.453,52	6.563,17		47.851,58		222.008,50
3	38	380000 Kulturhaus Arnoldstein			5.722,45		223,18		1.213,72		7.159,35
		Summe Gruppe 3			5.722,45		223,18		1.213,72		7.159,35
8	81	817000 Friedhöfe			2.437,50		95,03	3,74	521,35		3.057,62
	82	820000 Wirtschaftshöfe	78.573,13		978.812,48	61.662,35	33.425,96	412,38	315.912,61	1.575,35	1.470.374,26
	85	850000 Betriebe der Wasserversorgung	5.861,26	9.330,24		501,88	612,20	93,06	4.058,76		20.457,40
		851100 Gemeindeabwasserbeseitigung Kanaltrennsystem	5.861,26	9.330,24		501,88	612,20	93,06	2.758,76		19.157,40
		852000 Betriebe der Müllbeseitigung	23.445,53	9.329,64		1.919,62	1.352,65	92,39	5.711,10		41.850,93
		Summe Gruppe 8	113.741,18	27.990,12	981.249,98	64.585,73	36.098,04	694,63	328.962,58	1.575,35	1.554.897,61
		Summe gesamt	654.673,64	201.548,62	1.185.689,46	125.883,25	73.028,89	787,69	480.942,30	7.402,55	2.729.956,40

§ 20 K-GHG, Gesamtdarstellung mehrj. Investitionsvorhaben

Gesamtdarstellung der mehrjährigen investiven Einzelvorhaben - RA 2020

Bezeichnung des investiven Einzelvorhabens:

Hauptverwaltung EDV-Hardware (Hardwaretausch)

GR-Beschluss Investitions-/Finanzierungsplan:

01.10.2019

Investitionsnummer:

1 000 001

A) Auszahlungen

Namentliche Bezeichnung	Gesamtbetrag lt. Finanzierungsplan	im Finanzjahr			bisher lt. Rechnungsergebnisse der Vorjahre	GESAMT
		Voranschlag	Rechnungsabschluss	Abweichung		
Anschaffungskosten EDV	30 000	14 200	14 409	209	13 708	28 117
Summe:	30 000	14 200	14 409	209	13 708	28 117

verbleibender Saldo auf Finanzierungsplan:

1 883

B) Einzahlungen

Namentliche Bezeichnung	Gesamtbetrag lt. Finanzierungsplan	im Finanzjahr			bisher lt. Rechnungsergebnisse der Vorjahre	GESAMT
		Voranschlag	Rechnungsabschluss	Abweichung		
Bedarfszuweisung a.R. - Hardwareförderung Land Kärnten	14 200	14 200	6 750	-7 450	-	6 750
Mittel aus Geldfluss operative Gebarung	15 800	-	-	0	13 708	13 708
Summe:	30 000	14 200	6 750	-7 450	13 708	20 458

verbleibender Saldo auf Finanzierungsplan:

9 542

Fehlbetrag Ein-/Auszahlungen:

-7 659

Gesamtdarstellung der mehrjährigen investiven Einzelvorhaben - RA 2020

Bezeichnung des investiven Einzelvorhabens:

Heizung FF-Riegersdorf und Mehrzweckhaus Riegersdorf

GR-Beschluss Investitions-/Finanzierungsplan:

16.12.2020

Investitionsnummer:

1 163 100

A) Auszahlungen

Namentliche Bezeichnung	Gesamtbetrag lt. Finanzierungsplan	im Finanzjahr			bisher lt. Rechnungsergebnisse der Vorjahre	GESAMT
		Voranschlag	Rechnungsabschluss	Abweichung		
Heizung FF-Haus Riegersdorf	100 000	100 000	7 800	-92 200		7 800
Summe:	100 000	100 000	7 800	-92 200	-	7 800

verbleibender Saldo auf Finanzierungsplan:

92 200

B) Einzahlungen

Namentliche Bezeichnung	Gesamtbetrag lt. Finanzierungsplan	im Finanzjahr			bisher lt. Rechnungsergebnisse der Vorjahre	GESAMT
		Voranschlag	Rechnungsabschluss	Abweichung		
Bundesförderung, KIP 2020 und KPC-Förderung	60 900	60 900	50 000	-10 900	-	50 000
Umweltförderungen, Land Kärnten	11 300	11 300	-	-11 300		-
Mittel aus Geldfluss operative Gebarung	27 800	27 800	-	-27 800		
Summe:	100 000	100 000	50 000	-50 000	-	50 000

verbleibender Saldo auf Finanzierungsplan:

50 000

Fehlbetrag Ein-/Auszahlungen:

42 200

Gesamtdarstellung der mehrjährigen investiven Einzelvorhaben - RA 2020

Bezeichnung des investiven Einzelvorhabens:

Kindergarten St. Leonhard b.S. Erweiterung

GR-Beschluss Investitions-/Finanzierungsplan:

14.05.2020

Investitionsnummer:

1 240 010

A) Auszahlungen

Namentliche Bezeichnung	Gesamtbetrag lt. Finanzierungsplan	im Finanzjahr			bisher lt. Rechnungsergebnisse der Vorjahre	GESAMT
		Voranschlag	Rechnungsabschluss	Abweichung		
Baukosten Kindergartenzubau	841 400	841 400	712 958	-128 442		712 958
Summe:	841 400	841 400	712 958	-128 442	-	712 958

verbleibender Saldo auf Finanzierungsplan:

128 442

B) Einzahlungen

Namentliche Bezeichnung	Gesamtbetrag lt. Finanzierungsplan	im Finanzjahr			bisher lt. Rechnungsergebnisse der Vorjahre	GESAMT
		Voranschlag	Rechnungsabschluss	Abweichung		
ELER-Förderung, EU-Förderung	272 600	-	-	0	-	-
BZ a.R. - LR Fellner	139 500	-	4 480	4 480		4 480
Haushaltsrücklage "Sonderprojekte" - Zahlungsmittelreserve	300 000	300 000	300 000	0		300 000
Bedarfszuweisungen i.R. 2021	129 300	-	-	0		-
Summe:	841 400	300 000	304 480	4 480	-	304 480

verbleibender Saldo auf Finanzierungsplan:

536 920

Fehlbetrag Ein-/Auszahlungen:

-408 478

Gesamtdarstellung der mehrjährigen investiven Einzelvorhaben - RA 2020

Bezeichnung des investiven Einzelvorhabens:

Sportstätte Thörl-Maglern, Gebäude

GR-Beschluss Investitions-/Finanzierungsplan:

10.04.2019

Investitionsnummer:

1 262 000

A) Auszahlungen

Namentliche Bezeichnung	Gesamtbetrag lt. Finanzierungsplan	im Finanzjahr			bisher lt. Rechnungsergebnisse der Vorjahre	GESAMT
		Voranschlag	Rechnungsabschluss	Abweichung		
Baukosten	20 000	-	-	0	20 453	20 453
Summe:	20 000	-	-	0	20 453	20 453

verbleibender Saldo auf Finanzierungsplan: - 453

B) Einzahlungen

Namentliche Bezeichnung	Gesamtbetrag lt. Finanzierungsplan	im Finanzjahr			bisher lt. Rechnungsergebnisse der Vorjahre	GESAMT
		Voranschlag	Rechnungsabschluss	Abweichung		
Bedarfszusweisungen im Rahmen 2019	20 000	20 000	20 000	0	-	20 000
Mittel aus Geldfluss operative Gebarung	-	-	-	0	453	453
Summe:	20 000	20 000	20 000	0	453	20 453

verbleibender Saldo auf Finanzierungsplan: - 453

Fehlbetrag Ein-/Auszahlungen:	0
--------------------------------------	----------

Gesamtdarstellung der mehrjährigen investiven Einzelvorhaben - RA 2020

Bezeichnung des investiven Einzelvorhabens:

Interreg IDAGO, Museum, Italia-Österreich

GR-Beschluss Investitions-/Finanzierungsplan:

14.05.2020

Investitionsnummer:

136 000

A) Auszahlungen

Namentliche Bezeichnung	Gesamtbetrag lt. Finanzierungsplan	im Finanzjahr			bisher lt. Rechnungsergebnisse der Vorjahre	GESAMT
		Voranschlag	Rechnungsabschluss	Abweichung		
Baukosten inkl. Planungskosten und Einrichtungskosten	535 000	180 000	114 223	-65 777		114 223
Summe:	535 000	180 000	114 223	-65 777	-	114 223

verbleibender Saldo auf Finanzierungsplan:

420 777

B) Einzahlungen

Namentliche Bezeichnung	Gesamtbetrag lt. Finanzierungsplan	im Finanzjahr			bisher lt. Rechnungsergebnisse der Vorjahre	GESAMT
		Voranschlag	Rechnungsabschluss	Abweichung		
EU-EFRE Mittel (Interreg-EU-Fördermittel)	323 000	-	-	0	-	-
Mittel aus Geldfluss operative Gebarung	114 000	114 000	-	-114 000		-
Landesmittel Abt. 3 (Landesförderung)	38 000	-	-	0		-
Rücklagenentnahme Fremdenverkehr, Zahlungsmittelreserve	60 000	60 000	60 000	0		60 000
Summe:	535 000	174 000	60 000	-114 000	-	60 000

verbleibender Saldo auf Finanzierungsplan:

475 000

Fehlbetrag Ein-/Auszahlungen:

-54 223

Gesamtdarstellung der mehrjährigen investiven Einzelvorhaben - RA 2020

Bezeichnung des investiven Einzelvorhabens:

Gemeindestraßen - Straßenbau 2019

GR-Beschluss Investitions-/Finanzierungsplan:

25.06.2019

Investitionsnummer:

1 612 000

A) Auszahlungen

Namentliche Bezeichnung	Gesamtbetrag lt. Finanzierungsplan	im Finanzjahr			bisher lt. Rechnungsergebnisse der Vorjahre	GESAMT
		Voranschlag	Rechnungsabschluss	Abweichung		
Baukosten	410 900	-	-	0	412 035	412 035
Summe:	410 900	-	-	0	412 035	412 035

verbleibender Saldo auf Finanzierungsplan: - 1 135

B) Einzahlungen

Namentliche Bezeichnung	Gesamtbetrag lt. Finanzierungsplan	im Finanzjahr			bisher lt. Rechnungsergebnisse der Vorjahre	GESAMT
		Voranschlag	Rechnungsabschluss	Abweichung		
Bedarfszuweisungsmittel i.R. 2019	333 900	103 900	103 900	0	230 000	333 900
Mittel aus Geldfluss operative Gebarung	77 000	-	-	0	78 135	78 135
Summe:	410 900	103 900	103 900	0	308 135	412 035

verbleibender Saldo auf Finanzierungsplan: - 1 135

Fehlbetrag Ein-/Auszahlungen: 0

Gesamtdarstellung der mehrjährigen investiven Einzelvorhaben - RA 2020

Bezeichnung des investiven Einzelvorhabens:

Gemeindestraßen - Straßenbau 2020-2021

GR-Beschluss Investitions-/Finanzierungsplan:

18.12.2020

Investitionsnummer:

1 612 100

A) Auszahlungen

Namentliche Bezeichnung	Gesamtbetrag lt. Finanzierungsplan	im Finanzjahr			bisher lt. Rechnungsergebnisse der Vorjahre	GESAMT
		Voranschlag	Rechnungsabschluss	Abweichung		
Straßenbauten, Baukosten	1 190 700	676 000	881 872	205 872		881 872
Summe:	1 190 700	676 000	881 872	205 872	-	881 872

verbleibender Saldo auf Finanzierungsplan:

308 828

B) Einzahlungen

Namentliche Bezeichnung	Gesamtbetrag lt. Finanzierungsplan	im Finanzjahr			bisher lt. Rechnungsergebnisse der Vorjahre	GESAMT
		Voranschlag	Rechnungsabschluss	Abweichung		
Bedarfszuweisungsmittel im Rahmen 2020	385 100	385 100	385 100	0		385 100
Bedarfszuweisungsmittel im Rahmen 2021	117 200	-	-	0		-
Bedarfszuweisungsmittel a.R. KTP 2020	250 000	250 000	267 798	17 798		267 798
Bedarfszuweisungsmittel a.R. KTP 2021	222 500	-	-	0		-
Zweckzuschüsse des Bundes, KIG 2020	175 000	175 000	-	-175 000		-
Mittel Geldfluss operative Gebarung	40 900	40 900	-	-40 900		
Summe:	1 190 700	851 000	652 898	-198 102	-	652 898

verbleibender Saldo auf Finanzierungsplan:

537 802

Fehlbetrag Ein-/Auszahlungen:

-228 974

Gesamtdarstellung der mehrjährigen investiven Einzelvorhaben - RA 2020

Bezeichnung des investiven Einzelvorhabens:

Überregionaler Radweg R3C Pöckau-Lind

GR-Beschluss Investitions-/Finanzierungsplan:

16.12.2015

Investitionsnummer:

1 616 000

A) Auszahlungen

Namentliche Bezeichnung	Gesamtbetrag lt. Finanzierungsplan	im Finanzjahr			bisher lt. Rechnungsergebnisse der Vorjahre	GESAMT
		Voranschlag	Rechnungsabschluss	Abweichung		
Straßenbauten, Baukosten	70 000	-	-	0	70 212	70 212
Summe:	70 000	-	-	0	70 212	70 212

verbleibender Saldo auf Finanzierungsplan: - 212

B) Einzahlungen

Namentliche Bezeichnung	Gesamtbetrag lt. Finanzierungsplan	im Finanzjahr			bisher lt. Rechnungsergebnisse der Vorjahre	GESAMT
		Voranschlag	Rechnungsabschluss	Abweichung		
Bedarfszuweisungsmittel im Rahmen 2016	70 000	54 500	54 500	0	15 500	70 000
Mittelzufluss aus der operativen Gebarung	-	-	-	0	212	212
Summe:	70 000	54 500	54 500	0	15 712	70 212

verbleibender Saldo auf Finanzierungsplan: - 212

Fehlbetrag Ein-/Auszahlungen: 0

Gesamtdarstellung der mehrjährigen investiven Einzelvorhaben - RA 2020

Bezeichnung des investiven Einzelvorhabens:

Überregionaler Radweg R3C, Spar-Gemeindeplatz

GR-Beschluss Investitions-/Finanzierungsplan:

03.10.2018

Investitionsnummer:

1 616 200

A) Auszahlungen

Namentliche Bezeichnung	Gesamtbetrag lt. Finanzierungsplan	im Finanzjahr			bisher lt. Rechnungsergebnisse der Vorjahre	GESAMT
		Voranschlag	Rechnungsabschluss	Abweichung		
Straßenbauten, Baukosten	129 500	-	31 808	31 808	98 189	129 997
Summe:	129 500	-	31 808	31 808	98 189	129 997

verbleibender Saldo auf Finanzierungsplan: -

497

B) Einzahlungen

Namentliche Bezeichnung	Gesamtbetrag lt. Finanzierungsplan	im Finanzjahr			bisher lt. Rechnungsergebnisse der Vorjahre	GESAMT
		Voranschlag	Rechnungsabschluss	Abweichung		
Bedarfszuweisungsmittel im Rahmen 2018	129 500	100 400	100 400	0	29 100	129 500
Mittelzufluss aus der operativen Gebarung	-	-	-	0	497	497
Summe:	129 500	100 400	100 400	0	29 597	129 997

verbleibender Saldo auf Finanzierungsplan: -

497

Fehlbetrag Ein-/Auszahlungen:

0

Gesamtdarstellung der mehrjährigen investiven Einzelvorhaben - RA 2020

Bezeichnung des investiven Einzelvorhabens:

Kosiakbach - Wildbachverbauung

GR-Beschluss Investitions-/Finanzierungsplan:

25.06.2019

Investitionsnummer:

1 633 100

A) Auszahlungen

Namentliche Bezeichnung	Gesamtbetrag lt. Finanzierungsplan	im Finanzjahr			bisher lt. Rechnungsergebnisse der Vorjahre	GESAMT
		Voranschlag	Rechnungsabschluss	Abweichung		
Wildbachverbauung, Baukostenzuschuss	315 000	103 000	40 400	-62 600	240 879	281 279
Summe:	315 000	103 000	40 400	-62 600	240 879	281 279

verbleibender Saldo auf Finanzierungsplan:

33 721

B) Einzahlungen

Namentliche Bezeichnung	Gesamtbetrag lt. Finanzierungsplan	im Finanzjahr			bisher lt. Rechnungsergebnisse der Vorjahre	GESAMT
		Voranschlag	Rechnungsabschluss	Abweichung		
Bedarfszuweisungsmittel i.R u. BZ a.R. 2016-2020	315 000	103 000	77 800	-25 200	193 300	271 100
Mittel Geldfluss operative Gebarung	-	-	-	0	29	29
Summe:	315 000	103 000	77 800	-25 200	193 329	271 129

verbleibender Saldo auf Finanzierungsplan:

43 871

Fehlbetrag Ein-/Auszahlungen:

-10 150

Gesamtdarstellung der mehrjährigen investiven Einzelvorhaben - RA 2020

Bezeichnung des investiven Einzelvorhabens:

Land- u. Forstwirtschaft Bienenlehrpfad

GR-Beschluss Investitions-/Finanzierungsplan:

01.10.2019

Investitionsnummer:

1 742 000

A) Auszahlungen

Namentliche Bezeichnung	Gesamtbetrag lt. Finanzierungsplan	im Finanzjahr			bisher lt. Rechnungsergebnisse der Vorjahre	GESAMT
		Voranschlag	Rechnungsabschluss	Abweichung		
Sonderanlagen (Bienenlehrpfad)	24 900	24 100	17 060	-7 040	9 289	26 348
Summe:	24 900	24 100	17 060	-7 040	9 289	26 348

verbleibender Saldo auf Finanzierungsplan: - 1 448

B) Einzahlungen

Namentliche Bezeichnung	Gesamtbetrag lt. Finanzierungsplan	im Finanzjahr			bisher lt. Rechnungsergebnisse der Vorjahre	GESAMT
		Voranschlag	Rechnungsabschluss	Abweichung		
Fördermittel - Leader	18 600	18 600	-	-18 600		-
Mittel Geldfluss operative Gebarung	6 300	-	-	0	9 289	9 289
Summe:	24 900	18 600	-	-18 600	9 289	9 289

verbleibender Saldo auf Finanzierungsplan: 15 611

Fehlbetrag Ein-/Auszahlungen: -17 060

Gesamtdarstellung der mehrjährigen investiven Einzelvorhaben - RA 2020

Bezeichnung des investiven Einzelvorhabens:

Interreg-Alpe-Adria Karawanken

GR-Beschluss Investitions-/Finanzierungsplan:

03.10.2018

Investitionsnummer:

1 770 000

A) Auszahlungen

Namentliche Bezeichnung	Gesamtbetrag lt. Finanzierungsplan	im Finanzjahr			bisher lt. Rechnungsergebnisse der Vorjahre	GESAMT
		Voranschlag	Rechnungsabschluss	Abweichung		
Baukosten Sonderanlagen	232 100	4 500	4 180	-320	232 772	236 952
Summe:	232 100	4 500	4 180	-320	232 772	236 952

verbleibender Saldo auf Finanzierungsplan: - 4 852

B) Einzahlungen

Namentliche Bezeichnung	Gesamtbetrag lt. Finanzierungsplan	im Finanzjahr			bisher lt. Rechnungsergebnisse der Vorjahre	GESAMT
		Voranschlag	Rechnungsabschluss	Abweichung		
EU-EFRE Mittel	188 700	120 000	122 978	2 978	64 562	187 541
Landeszuschüsse/Landesmittel Abteilung 3	22 000	10 100	10 189	89	11 874	22 064
Rücklagenentnahme Fremdenverkehrsrücklage	10 000	-	-	0	-	-
Mittel Geldfluss operative Gebarung	11 400	-	-	0	32 335	32 335
Summe:	232 100	130 100	133 167	3 067	108 772	241 939

verbleibender Saldo auf Finanzierungsplan: - 9 839

Fehlbetrag Ein-/Auszahlungen: 4 987

Gesamtdarstellung der mehrjährigen investiven Einzelvorhaben - RA 2020

Bezeichnung des investiven Einzelvorhabens:

Wirtschaftspolitische Maßnahmen BBDE

GR-Beschluss Investitions-/Finanzierungsplan:

22.07.2020

Investitionsnummer:

1 782 000

A) Auszahlungen

Namentliche Bezeichnung	Gesamtbetrag lt. Finanzierungsplan	im Finanzjahr			bisher lt. Rechnungsergebnisse der Vorjahre	GESAMT
		Voranschlag	Rechnungsabschluss	Abweichung		
BBDE - Wirtschaftsförderung, Infrastrukturerhaltung	75 000	75 000	75 000	0	-	75 000
Summe:	75 000	75 000	75 000	0	-	75 000

verbleibender Saldo auf Finanzierungsplan:

-

B) Einzahlungen

Namentliche Bezeichnung	Gesamtbetrag lt. Finanzierungsplan	im Finanzjahr			bisher lt. Rechnungsergebnisse der Vorjahre	GESAMT
		Voranschlag	Rechnungsabschluss	Abweichung		
Bedarfszuweisungsmittel außerhalb des Rahmens, BZ a.R., LR Fellner	75 000	75 000	75 000	0		75 000
Summe:	75 000	75 000	75 000	0	-	75 000

verbleibender Saldo auf Finanzierungsplan:

-

Fehlbetrag Ein-/Auszahlungen:

0

Gesamtdarstellung der mehrjährigen investiven Einzelvorhaben - RA 2020

Bezeichnung des investiven Einzelvorhabens:

öffentliche Beleuchtung, LED, Erlendorf u. A.

GR-Beschluss Investitions-/Finanzierungsplan:

16.12.2020

Investitionsnummer:

1 816 000

A) Auszahlungen

Namentliche Bezeichnung	Gesamtbetrag lt. Finanzierungsplan	im Finanzjahr			bisher lt. Rechnungsergebnisse der Vorjahre	GESAMT
		Voranschlag	Rechnungsabschluss	Abweichung		
öffentliche Beleuchtung, LED	25 000	25 000	-	-25 000		-
Summe:	25 000	25 000	-	-25 000	-	-

verbleibender Saldo auf Finanzierungsplan: 25 000

B) Einzahlungen

Namentliche Bezeichnung	Gesamtbetrag lt. Finanzierungsplan	im Finanzjahr			bisher lt. Rechnungsergebnisse der Vorjahre	GESAMT
		Voranschlag	Rechnungsabschluss	Abweichung		
Zweckzuschuss gem. KIG 2020, KIP	12 500	12 500	12 500	0		12 500
Mittel Geldfluss operative Gebarung	12 500	12 500	-			
Summe:	25 000	25 000	12 500	0	-	12 500

verbleibender Saldo auf Finanzierungsplan: 12 500

Fehlbetrag Ein-/Auszahlungen: 12 500

Gesamtdarstellung der mehrjährigen investiven Einzelvorhaben - RA 2020

Bezeichnung des investiven Einzelvorhabens:

Neubau Abfallwirtschaftszentrum Arnoldstein IKZ

GR-Beschluss Investitions-/Finanzierungsplan:

10.04.2019

Investitionsnummer:

1 816 000

A) Auszahlungen

Namentliche Bezeichnung	Gesamtbetrag lt. Finanzierungsplan	im Finanzjahr			bisher lt. Rechnungsergebnisse der Vorjahre	GESAMT
		Voranschlag	Rechnungsabschluss	Abweichung		
Baukosten Neubau Abfallwirtschaftszentrum Arnoldstein	800 000	470 000	450 494	-19 506	425 999	876 493
Summe:	800 000	470 000	450 494	-19 506	425 999	876 493

verbleibender Saldo auf Finanzierungsplan: - 76 493

B) Einzahlungen

Namentliche Bezeichnung	Gesamtbetrag lt. Finanzierungsplan	im Finanzjahr			bisher lt. Rechnungsergebnisse der Vorjahre	GESAMT
		Voranschlag	Rechnungsabschluss	Abweichung		
Rücklagenentnahme - Rücklage Abfallwirtschaft	326 400	101 200	-	-101 200	285 000	285 000
Landeszuschüsse/Landesförderung - Umweltförderung	79 000	79 000	77 143	-1 857		77 143
Bedarfszuweisungen a.R. IKZ Förderung Land Kärnten	200 000	200 000	200 000	0	-	200 000
Zuschüsse (Beiträge) Dritter - Beiträge der Gemeinden - IKZ	89 800	89 800	89 800	0		89 800
Zweckzuschuss gem. KIG 2017	104 800	-	-	0	104 817	104 817
Zuschuss des Gebührenhaushaltes aus der operativen Gebarung	-	-	-	0	36 182	36 182
Summe:	800 000	470 000	366 943	-103 057	425 999	792 942

verbleibender Saldo auf Finanzierungsplan: 7 058

Fehlbetrag Ein-/Auszahlungen: -83 551

Buwog Mietzinsabrechnung.pdf

Zuordnung Ausgaben / Einnahmen zur HMZ-Abrechnung 2020

Bauvorhaben	Einhebung HMZ 2020	Einhebung Sonder-IH 2020	Einhebung Sanierungs- Zuschüsse 2020	Summe Einnahmen 2020	Ausgaben 2020	Ausgaben Sonder-IH 2020	Tilgung und Zinsen Förderdarl. 2020	Summe Ausgaben 2020	20% Kosten von IH Aufwand 2020
51001 Gemeindeplatz 4/I	76.266,67	0,00	0,00	76.266,67	20.996,44	0,00	62.924,56	83.921,00	4.199,29
Gemeindeplatz 4/II									0,00
51002 Revelantsiedlung 2/I	53.747,42	0,00	0,00	53.747,42	51.609,85	0,00	0,00	51.609,85	10.321,97
Revelantsiedlung 2/II									0,00
51003 Revelantsiedlung 4/I	64.209,00	0,00	0,00	64.209,00	16.062,01	0,00	0,00	16.062,01	3.212,40
Revelantsiedlung 4/II									0,00
Revelantsiedlung 4/III									0,00
Revelantsiedlung 4/IV									0,00
51004 Riegersdorf 39/I	35.204,52	0,00	2.190,20	37.394,72	5.999,59	0,00	4.964,28	10.963,87	1.199,92
Riegersdorf 39/II									0,00
51005 Sebastian Mayr Weg 3/I	55.117,98	0,00	0,00	55.117,98	5.924,13	0,00	0,00	5.924,13	1.184,83
Sebastian Mayr Weg 3/II									0,00
51006 Sebastian Mayr Weg 1/I	82.891,36	0,00	516,00	83.407,36	14.750,64	0,00	606,10	15.356,74	2.950,13
Sebastian Mayr Weg 1/II									0,00
Sebastian Mayr Weg 1/III									0,00
Sebastian Mayr Weg 1									0,00
Gailitz 151									0,00
51007 Josef Bürger Hof 1/I	141.669,76	0,00	0,00	141.669,76	11.984,52	0,00	0,00	11.984,52	2.396,90
	509.106,71	0,00	2.706,20	511.812,91	127.327,18	0,00	68.494,94	195.822,12	25.465,44
				511.812,91				195.822,12	25.465,44
								315.990,79	

Hauptmietzinsabrechnung Gemeinde Arnoldstein zum 31.12.2020

Objekt Nr.:	Bauvorhaben / neue Bezeichnung	Hauptmietzins § 16 MRG erh.Mietzins § 18 MRG Stand 31.12.2019 IN EURO	Stand 12/2019 abzgl. 20%IH IN EURO	Hauptmietzins § 16 MRG erh. Mietzins § 18 MRG Stand 31.12.2019 IN EURO OHNE DZZ	Hauptmietzins § 16 MRG erh.Mietzins § 18 MRG Einhebung 2020	Hauptmietzins § 16 MRG erh.Mietzins § 18 MRG Ausgaben 2020	20%Aufwand lt. §20 Abs.1, Zif.2 lit.b MRG 2020	20%Aufwand 1998 - 2020 IN EURO	Hauptmietzins § 16 MRG erh.Mietzins § 18 MRG Stand 31.12.2020 IN EURO	Stand 12/2020 abzgl. 20%IH IN EURO	Hauptmietzins § 16 MRG erh. Mietzins § 18 MRG Stand 31.12.2020 IN EURO OHNE DZZ
		=			+		+		=		
51001	5100101 Gemeindeplatz 4/I	273.126,21	135.249,32	135.249,32	76.266,67	83.921,00	4.199,29	142.076,18	284.979,83	142.903,65	142.903,65
	5100102 Gemeindeplatz 4/II										
51002	5100201 Revelantsiedlung 2/I	112.404,55	-65.894,69	267.176,91	53.747,42	51.609,85	10.321,97	188.621,21	120.588,95	-68.032,26	265.039,34
	5100202 Revelantsiedlung 2/II										
51003	5100301 Revelantsiedlung 4/I	168.859,55	-34.146,96	428.651,44	64.209,00	16.062,01	3.212,40	206.218,91	123.924,96	-82.293,95	380.504,45
	5100302 Revelantsiedlung 4/II										
	5100303 Revelantsiedlung 4/III										
	5100304 Revelantsiedlung 4/IV										
51004	5100401 Riegersdorf 39/I	-80.303,72	-167.189,91	-167.189,91	37.394,72	10.963,87	1.199,92	88.086,11	-105.534,65	-193.620,76	-193.620,76
	5100402 Riegersdorf 39/II										
51005	5100501 Sebastian Mayr Weg 3/I	144.443,66	-61.302,21	-61.302,21	55.117,98	5.924,13	1.184,83	206.930,70	96.434,64	-110.496,06	-110.496,06
	5100502 Sebastian Mayr Weg 3/II										
51006	5100601 Sebastian Mayr Weg 1/I	-91.563,97	-326.395,99	-326.395,99	83.407,36	15.356,74	2.950,13	237.782,15	-156.664,46	-394.446,61	-394.446,61
	5100602 Sebastian Mayr Weg 1/II										
	5100603 Sebastian Mayr Weg 1/III										
	5100604 Sebastian Mayr Weg 1										
	5100700 Gaillitz 151										
51007	5100701 Josef Bürger Hof 1/I	-169.137,17	-541.889,52	-541.889,52	141.669,76	11.984,52	2.396,90	375.149,25	-296.425,51	-671.574,76	-671.574,76
Summe		357.829,11	-1.061.569,96	-265.699,96	511.812,91	195.822,12	25.465,44	1.444.864,51	67.303,76	-1.377.560,75	-581.690,75

315.990,79
Bewegung 2020

-1.061.569,96
-265.699,96
-795.870,00
DZZ aus 2017

-1.377.560,75
-581.690,75
-795.870,00
DZZ aus 2017

Marktgemeinde Arnoldstein

Vermögensübersicht per 31.12.2020

	Aktiva	Passiva
1 Bank Austria Girokonto	458.679,87	
1 Bankkonto für Kautionen	195.216,03	
2 Forderungen aus Mieten (lt. OP-Liste)	26.128,10	
3 Anschaffungskosten abzügl. Afa Bau	129.584,55	
4 Hauptmietzinsabrechnung		1.377.560,75
5 Verbindlichkeiten Kreditoren (lt. OP-Liste)		1.846,17
6 Verbindlichkeiten aus BK-Abrechnung/Abgrenzung		39.733,57
7 Verbindlichkeit Darlehen (51006: 825100016 + 51007: 817713017)		18.592,67
8 Verbindlichkeit Sanierungsdarl. (51002/51003: 789391011 & 42.588,65; 51001: 20022794 € 256.500,00)		85.500,00
8 Verrechnungskonto Darlehen	85.500,00	
9 HE-Kosten (Leerstellungskosten, Bankspesen etc.)	821.175,38	
9 Abgrenzungen	0,00	
10 Mietvertragsvergebührung - Durchlaufkonto		0,00
11 Kautionsverbindlichkeiten		193.050,77
	1.716.283,93	1.716.283,93

Bestattung, Einnahmen-Ausgaben Rechnung 31.12.2020

EINNAHMEN-AUSGABEN-RECHNUNG

31. Dezember 2020

Marktgemeinde Arnoldstein

Bestattung

Gemeindeplatz 4

9601 Arnoldstein

Finanzamt Österreich

Steuernummer 57 930/0054

TPA Regio Steuerberatung GmbH

Ein unabhängiges Mitglied der Baker Tilly Europe Alliance

Inhaltsverzeichnis

Allgemeine Angaben	
1. Auftrag und Durchführung.....	1
2. Vollständigkeitserklärung	2
3. Steuerliche Verhältnisse	3
Einnahmen-Ausgabenrechnung	
4. Einnahmen-Ausgaben-Rechnung	4
5. Einnahmen-Ausgaben-Rechnung detailliert.....	5
Betriebswirtschaftliche Analyse	
6. Inhaltsverzeichnis.....	7
7. Unternehmensanalyse und Kennzahlen	8
Steuererklärungen	
8. Steuerübersicht.....	11
9. Hauptberechnungsblatt	12
10. Körperschaftsteuererklärung für Vereine u. Stiftg.....	13
11. Beilage zur K2 (K2a - betriebliche Einkünfte): Marktgemeinde Arnoldstein 2020/01	18
Anlagenverzeichnis	
12. Sachkontenübersicht	23
13. Anlagenverzeichnis	24
Beilage	
14. Allgemeine Auftragsbedingungen für Wirtschaftstreuhandberufe (AAB) 2018.....	28

Auftrag und Durchführung

1. Auftrag und Durchführung

Im Auftrag der

Marktgemeinde Arnoldstein

haben wir, TPA Regio Steuerberatung GmbH, Pestalozzistraße 12/3, 9500 Villach, an der Erstellung der nur für den Auftraggeber bestimmten Einnahmen-Ausgabenrechnung zum 31. Dezember 2020 mitgewirkt. Eine Vollständigkeitserklärung liegt uns vor.

Für die Durchführung unserer Arbeiten und unserer Verantwortlichkeit gelten, auch im Verhältnis zu Dritten, die Allgemeinen Auftragsbedingungen für Wirtschaftstreuhandberufe der Kammer der Steuerberater und Wirtschaftsprüfer in der jeweils letztgültigen Fassung.

VOLLSTÄNDIGKEITSERKLÄRUNG

An

TPA Regio Steuerberatung GmbH
Pestalozzistraße 12/3
9500 Villach

Marktgemeinde Arnoldstein
Bestattung
Gemeindeplatz 4
9601 Arnoldstein

Firmenstempel des Auftraggebers

Diese Vollständigkeitserklärung wird in Verbindung mit der Erstellung der Steuererklärungen der

Marktgemeinde Arnoldstein

für das am 31.12.2020 endende Geschäftsjahr und der Erstellung sonstiger damit in Zusammenhang stehender rechnungswesenbezogener Erklärungen abgegeben.

- Ich bestätige, alle für die Erstellung der Steuererklärungen erforderlichen Unterlagen vollständig und richtig zur Verfügung gestellt sowie alle notwendigen zusätzlichen Auskünfte erteilt zu haben.
- Ich bestätige ferner, dass in den Büchern und Aufzeichnungen sämtliche Geschäftsvorfälle lückenlos, richtig und vollständig erfasst und aufgezeichnet wurden.
- Es wurden Ihnen alle Aufzeichnungen, Dokumentationen und Informationen über ungewöhnliche Angelegenheiten, von denen ich Kenntnis hatte, sowie alle sonstigen für die Erstellung der Steuererklärungen relevanten Informationen zur Verfügung gestellt.

.....
(Datum der Unterfertigung)

.....
(Unterschrift)

Steuerliche Verhältnisse

3. Steuerliche Verhältnisse

Betriebsfinanzamt: Finanzamt Österreich

Steuernummer: 57 930/0054

Steuerliche
Vertretung: TPA Regio Steuerberatung GmbH
Pestalozzistraße 12/3, 9500 Villach

Veranlagungen: Im Geschäftsjahr wurde keine Veranlagungen durchgeführt.

Rechtsmittel: Zum Stichtag 31.12.2020 waren keine Rechtsmittel anhängig.

Verlustabzug: Vorbehaltlich der erklärungsgemäßen Veranlagung des Jahres 2020 bestehen für den Besteuerungszeitraum 2021 folgende steuerliche Verlustvorträge für die Bemessung der Steuer vom Einkommen:

Verlustvortragsverwaltung

Text	Gesamt	Verrechnung bisher	Offene Verluste Beginn WJ 2020	Verrechnung laufend	Verlustvortrag für 2021
Summe			0,00	0,00	
VV 2020 lfd. E-A-Rechner	1.849,26	0,00	0,00	0,00	1.849,26
Summe			0,00		1.849,26

Einnahmen - Ausgaben - Rechnung
für den Zeitraum vom 01.01.2020 bis 31.12.2020

	2020 EUR	2019 EUR
Einnahmen		
Erträge/Betriebseinnahmen	105.871,15	90.889,61
Ausgaben		
Wareneinkauf	30.503,28	24.755,52
Beigestelltes Personal und Fremdleistungen	14.448,72	5.700,66
Personal		
Löhne	40.436,95	37.882,65
gesetzliche Sozialabgaben	777,74	819,03
übrige	1.838,89	3.661,16
	<u>43.053,58</u>	<u>42.362,84</u>
Abschreibungen auf das Anlagevermögen	8.163,21	7.407,60
KFZ-Kosten	2.880,01	2.439,18
Rechtsberatung	3.747,85	3.071,29
Werbung	1.838,92	1.259,06
übrige Ausgaben	3.084,84	1.071,09
	<u>107.720,41</u>	<u>88.067,24</u>
<u>VERLUST, GEWINN</u>	<u>-1.849,26</u>	<u>2.822,37</u>

Einnahmen - Ausgaben - Rechnung
für den Zeitraum vom 01.01.2020 bis 31.12.2020

	2020 EUR	2019 EUR
Einnahmen		
Erträge/Betriebseinnahmen		
Erlöse Aufbahrung	5.504,95	4.301,60
Erlöse Särge	55.121,00	44.916,10
Erlöse Personal	30.050,10	24.183,73
Erlöse Überführungen	15.195,10	12.879,50
Abgrenzung Einnahmen Auslaufmonat	0,00	4.608,68
	105.871,15	90.889,61
Ausgaben		
Wareneinkauf		
WEK Särge und Zubehör	29.928,09	24.714,52
Verbrauchsmaterial	575,19	41,00
	30.503,28	24.755,52
Beigestelltes Personal und Fremdleistungen		
Fremdarbeit	14.448,72	5.700,66
Personal		
Löhne	40.436,95	37.882,65
gesetzliche Sozialabgaben	777,74	819,03
Kommunalsteuer		
übrige		
Freiwilliger Sozialaufwand	757,96	758,15
Arbeitskleidung Dienstnehmer	1.080,93	2.903,01
	1.838,89	3.661,16
	43.053,58	42.362,84
Abschreibungen auf das Anlagevermögen		
Abschreibung Beitr.-u.GeschA.	7.600,58	7.397,18
Abschr. geringw. Vermögensg.	562,63	10,42
	8.163,21	7.407,60
KFZ-Kosten		
Instandhaltung LKW	603,93	69,66
Treibstoff LKW	469,93	470,24
Straßen- u. Parkgebühren LKW	139,19	245,09
Versicherung KFZ	1.666,96	1.654,19
	2.880,01	2.439,18
Rechtsberatung		
Buchhaltungsaufwand	2.206,64	1.574,02
Steuerberatung	1.541,21	1.497,27
	3.747,85	3.071,29
Werbung		
Werbung	1.415,58	1.259,06
Dekoration	423,34	0,00
	1.838,92	1.259,06

Einnahmen - Ausgaben - Rechnung
für den Zeitraum vom 01.01.2020 bis 31.12.2020

	2020 EUR	2019 EUR
übrige Ausgaben		
Grundsteuer	28,35	28,35
WKO Grundumlage	580,00	580,00
Instandhaltung BuGA	1.694,60	0,00
Büromaterial	69,19	0,00
Aufwand f. Fachliteratur	204,82	0,00
Telefon, Fax	507,88	462,74
	3.084,84	1.071,09
	107.720,41	88.067,24
VERLUST, GEWINN	-1.849,26	2.822,37

tpa

Inhaltsverzeichnis

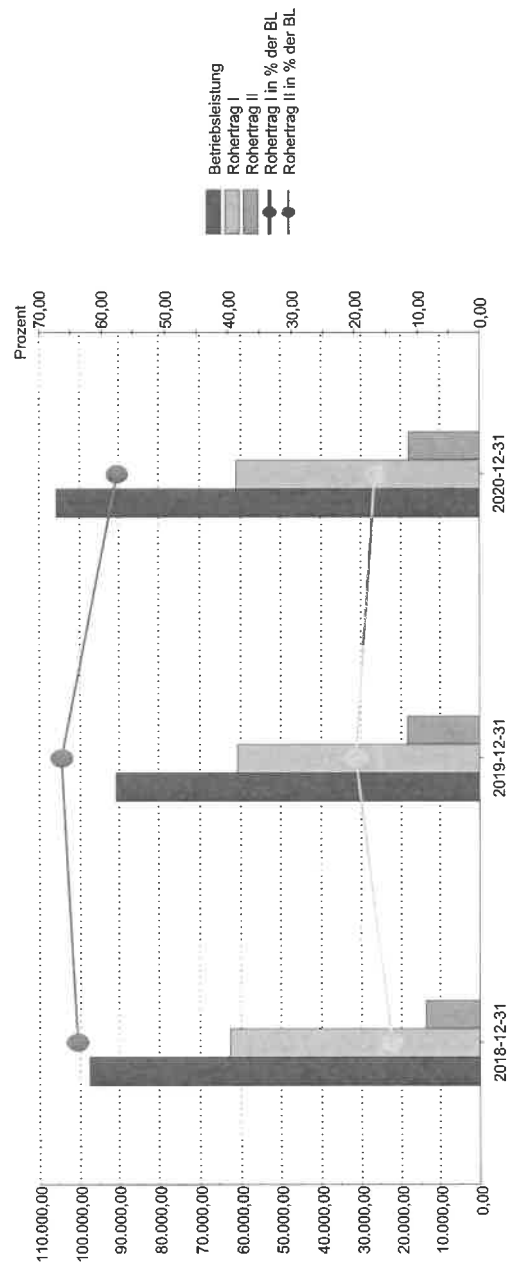
Gewinn- und Verlustrechnung (detailliert)	1
Umsatz-/Rohertragsanalyse	2
Aufwandsprofil	3

tpa

GEWINN- UND VERLUSTRECHNUNG	31.12.18	% 31.12.19	%	31.12.20	%	Abw. Abw. %
Umsatzerlöse	97.522	100,00	100,00	105.871	100,00	14.982 16,48
4020 Erlöse Aufbahrung	7.682	7,88	4,73	5.505	5,20	1.203 27,97
4021 Erlöse Särge	47.595	48,80	44,916	55.121	52,06	10.205 22,72
4022 Erlöse Personal	27.927	28,64	24,184	30.050	28,38	5.866 24,26
4023 Erlöse Überführungen	13.143	13,48	12,880	15.195	14,35	2.316 17,98
4025 Abgrenzung Einnahmen Auslaufmonat	1.176	1,21	4,609	0	0,00	-4.609 -100,00
Betriebsleistung	97.522	100,00	90.890	105.871	100,00	14.982 16,48
Betriebliche Erträge	97.522	100,00	90.890	105.871	100,00	14.982 16,48
Materialiensatz	29.102	29,84	24,756	30.503	28,81	5.748 23,22
5030 WEK Särge und Zubehör	29.102	29,84	24,715	29.928	28,27	5.214 21,10
5410 Verbrauchsmaterial	0	0,00	41	575	0,54	534 1.302,90
Bezogene Leistungen	6.096	6,25	5,701	14.449	13,65	8.748 159,46
Gesamteinsatz	35.198	36,09	30,456	44.952	42,46	14.496 47,60
Erg. nach Wareneinsatz	62.325	63,91	60.433	60.919	57,54	486 0,80
Personalaufwand	48.504	49,74	42,363	43.054	40,67	691 1,63
Personaleinsatz	48.504	49,74	42,363	43.054	40,67	691 1,63
Erg. nach Personalaufwand	13.821	14,17	18.071	17.866	16,87	-205 -1,13
Steuern, Gebühren, Abgaben	608	0,62	608	608	0,57	0 0,00
Verwaltung	3.576	3,67	3,534	4.530	4,28	996 28,17
Werbung, Prov., sonst. Vertriebsk.	879	0,90	1,259	1.839	1,74	580 46,05
Instandhaltungen	0	0,00	0	1.695	1,60	1.695
Aufwand für Kraftfahrzeuge	2.416	2,48	2,439	2.880	2,72	441 18,07
Übrige betr. Aufwendungen	7.479	7,67	7,841	11.552	10,91	3.711 47,33
Ergebnis vor Zinsen und Abschr.	6.341	6,50	10.230	6.314	5,96	-3.916 -38,28
Ord. Ergebnis vor Abschr.	6.341	6,50	10.230	6.314	5,96	-3.916 -38,28
Abschreibungen	6.993	7,17	7,397	7.601	7,18	203 2,75
Geringwertige Wirtschaftsgüter	118	0,12	10	563	0,53	552 5.299,52
EGT	-770	-0,79	2.822	-1.849	-1,75	-4.672 -165,52
Jahresüberschuss/-fehlbetrag	-770	-0,79	2.822	-1.849	-1,75	-4.672 -165,52
Gewinn/Verlust	-770	-0,79	2.822	-1.849	-1,75	-4.672 -165,52

tpa

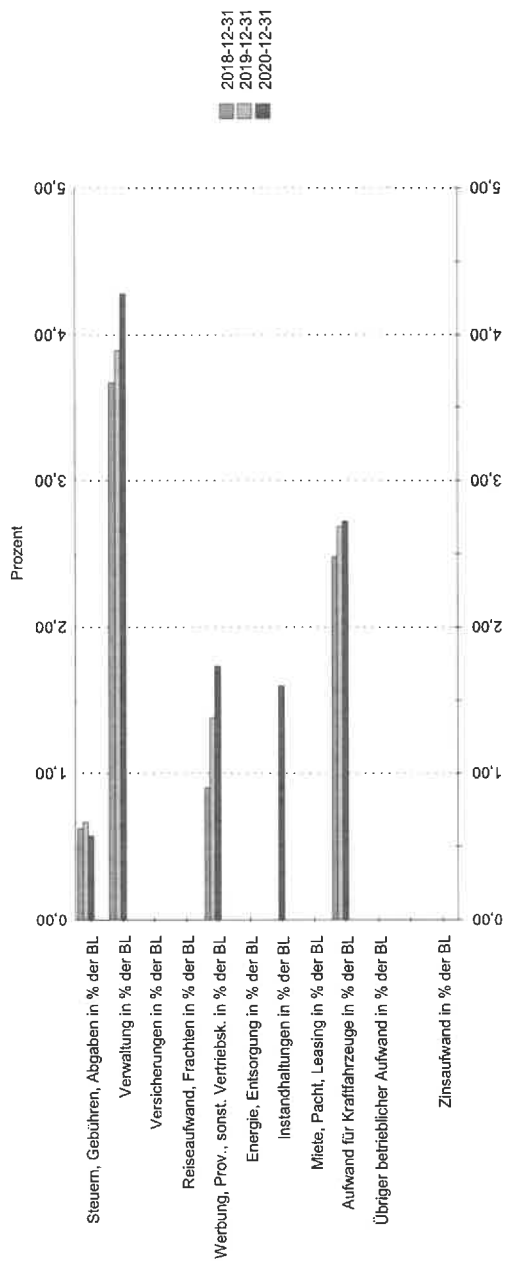
JMSATZ - ROHERTRAG		31.12.18	%	31.12.19	%	31.12.20	%	Abw.	Abw. %
Betriebsleistung	↑	97.522	100,00	90.890	100,00	105.871	100,00	14.982	16,48
Wareneinsatz	↓	-35.198	-36,09	-30.456	-33,51	-44.952	-42,46	-14.496	47,60
Rohertag I	↔	62.325	63,91	60.433	66,49	60.919	57,54	486	0,80
Rohertag I in % der BL	↓	63,91		66,49		57,54		-8,95	-0,13
Personaleinsatz	↗	-48.504	-49,74	-42.363	-46,61	-43.054	-40,67	-691	1,63
Rohertag II	↗	13.821	14,17	18.071	19,88	17.866	16,87	-205	-1,13
Rohertag II in % der BL	↘	14,17		19,88		16,87		-3,01	-15,12



Die Umsatz- und Rohertagsanalyse (Wertschöpfungsanalyse) zeigt den Rohertag I und den Rohertag II in absoluten und relativen Zahlen. In der Grafik wird der absolute Rohertag in Form von Balken mit der Skalierung auf der linken y-Achse und die relative Wertschöpfung (in Prozent) mit Hilfe von Linien mit der Skalierung auf der rechten y-Achse dargestellt.

tpa

AUFWANDSPROFIL	A	R	31.12.18	% der BL	31.12.19	% der BL	31.12.20	% der BL	Abw.
Steuern, Gebühren, Abgaben	→	↑	608	0,62	608	0,67	608	0,57	0
Verwaltung	→	↓	3.576	3,67	3.534	3,89	4.530	4,28	996
Werbung, Prov., sonst. Vertriebsk.	→	↓	879	0,90	1.259	1,39	1.839	1,74	580
Instandhaltungen	→	↓	0	0,00	0	0,00	1.695	1,60	1.695
Aufwand für Kraftfahrzeuge	→	↘	2.416	2,48	2.439	2,68	2.880	2,72	441
Übrige beitr. Aufwendungen	→	↓	7.479	7,67	7.841	8,63	11.552	10,91	3.711
Betriebsleistung	→		97.522		90.890		105.871		14.982



Das Aufwandsprofil zeigt die wichtigsten Aufwandspositionen in % der Betriebsleistung im Zeitvergleich. In dieser Aufstellung sind der Material- und Personalaufwand ausgenommen, da diese Aufwandspositionen in der Umsatz- und Wertschöpfungsanalyse gesondert dargestellt werden und nicht zu den übrigen betrieblichen Aufwendungen zählen.

Der Zinsaufwand nimmt ebenfalls eine gesonderte Position ein, da sich dieser normalerweise im Finanzergebnis befindet. An dieser Stelle wird er zur allgemeinen Vergleichbarkeit angeführt.

Marktgemeinde Arnoldstein

FA: Finanzamt Österreich

StNr: 57 930/0054

Steuerberechnung für 2020

Steuerübersicht

	2019	2020
Körperschaftsteuer		
Einkünfte aus Gewerbebetrieb	2.822,37	-1.849,26
Gesamtbetrag der Einkünfte	2.822,37	-1.849,26
Verlustabzug	-1.725,65	0,00
Einkommen	1.096,72	-1.849,26
Die Körperschaftsteuer vom Einkommen beträgt:		
Gem. § 22 KStG 1998 25 %	274,18	0,00
Festgesetzte Körperschaftsteuer - gerundet gem. § 39 (3)	274,00	0,00
Nachforderung	274,00	0,00
Nachforderung insgesamt	274,00	0,00

Berechnung der Körperschaftsteuer 2020

Einkünfte aus Gewerbebetrieb

-1.849,26

**Gesamtbetrag der Einkünfte
Einkommen**

-1.849,26

-1.849,26

Die Körperschaftsteuer vom Einkommen beträgt:

Gem. § 22 KStG 1988 25 % von

-1.849,26

0,00

Festgesetzte Körperschaftsteuer - gerundet gem. § 39 (3)

0,00

Abgabennachforderung

0,00

Finanzamt Österreich
Postfach 260
1000 Wien



Dieses Formular wird maschinell gelesen, füllen Sie es daher nur mittels Tastatur und Bildschirm aus. **Eine handschriftliche Befüllung ist unbedingt zu vermeiden.** Betragsangaben in EURO und Cent (rechtsbündig). Eintragungen **außerhalb der Eingabefelder** können maschinell nicht gelesen werden. **Die stark hervorgehobenen Felder sind jedenfalls auszufüllen.**

oder auf Papier in allen Finanz- und Zollstellen

Steuernummer

5 7 9 3 0 0 0 5 4

BEZEICHNUNG DER KÖRPERSCHAFT

Marktgemeinde Arnoldstein

Körperschaftsteuererklärung für 2020 sowie

- Antrag auf Verlustrücktrag in das Veranlagungsjahr 2019 bzw. 2018
- Antrag zur Berücksichtigung einer COVID-19-Rücklage bei der Veranlagung 2020 wegen abweichendem Wirtschaftsjahr 2020/2021

Körperschaftsteuererklärung für **unbeschränkt** Steuerpflichtige, die **nicht** unter § 7 Abs. 3 fallen. ^[1]
Wird ohne nähere Bezeichnung auf gesetzliche Bestimmungen verwiesen, ist darunter das Körperschaftsteuergesetz 1988 (KStG 1988) zu verstehen.

Beachten Sie bitte die Ausfüllhilfe zu dieser Erklärung (Formular K 4). Informationen zur elektronischen Erklärungsabgabe finden Sie im Internet (bmf.gv.at) oder direkt unter FinanzOnline (https://finanzonline.bmf.gv.at). Informationen zur Körperschaftsteuer finden Sie im Internet (bmf.gv.at) unter Findok-Richtlinien (Körperschaftsteuerrichtlinien 2013).

Bitte übermitteln Sie dem Finanzamt eine Bilanz samt Verlust- und Gewinnrechnung sowie einen etwa erstatteten Jahresbericht bzw. Lagebericht und Wirtschaftsprüfungsbericht.

Anschrift und Telefonnummer der Geschäftsleitung
Gemeindeplatz 4, 9601 Arnoldstein

Sitz der Körperschaft

Gemeindeplatz 4, 9601 Arnoldstein

Vorsitzende/r oder Geschäftsführer/in (Name, Anschrift, Telefonnummer)

 Ein Freibetrag gemäß § 23 wird beansprucht in Höhe von **825**
 Im Veranlagungszeitraum erfolgte eine Umgründung

 Der Antrag auf Behandlung als rechnungslegungspflichtige Erwerbs- und Wirtschaftsgenossenschaft wird widerrufen.

Eine Abschrift der Rechtsgrundlage (z.B. Satzung, Stiftungsurkunde) in der zur Zeit gültigen Fassung ist bereits eingereicht wird vorgelegt.

Beträge in Euro

	1. Land- und Forstwirtschaft (§ 7 KStG 1988, §§ 21 und 24 EStG 1988)	2. Gewerbebetrieb (§ 7 KStG 1988, §§ 23 und 24 EStG 1988)	3
a) Als Einzelunternehmer/in - Ergebnis aus der/den Beilage(n) K 2a			-1.849,26
b) Als Beteiligte/r (Mitunternehmer/in) - Ergebnis aus der Beilage K 11			
c) Antrag auf Mitveranlagung der in Punkt a) und/oder b) nicht enthaltenen betrieblichen Kapitalerträge soweit sie nicht in den Kennzahlen 917/919 zu erfassen sind. ^[4]			
d) In Punkt c) nicht enthaltene betriebliche Kapitalerträge, auf die ausländische Quellensteuer anzurechnen ist.	917	919	
Summe aus a) bis d)	610	636	-1.849,26
Kapitalertragsteuer soweit sie auf betriebliche inländische Kapitalerträge entfällt ^[4]	869	870	
Auf betriebliche Kapitalerträge entfallende anzurechnende ausländische Quellensteuer	923	925	
Immobilienvertragsteuer soweit sie auf betriebliche Einkünfte aus Grundstücksveräußerungen entfällt ^[5]	866	867	
Besondere Vorauszahlung, soweit sie auf betriebliche Einkünfte aus Grundstücksveräußerungen entfällt ¹⁾	589	591	
Auf Einkünfte aus betrieblichen Grundstücksveräußerungen entfallende anzurechnende ausländische Steuer	586	588	
Abzugssteuer auf Einkünfte aus Anlass der Einräumung von Leitungsrechten	286	288	

¹⁾ Beachten Sie bitte: Tragen Sie hier bitte nur den Betrag ein, der an besonderer Vorauszahlung für betriebliche Grundstücksveräußerungen entrichtet worden ist. Eine abgeführte Immobilienvertragsteuer ist nicht hier, sondern bei den Kennzahlen **866/867** einzutragen.



3. Einkünfte aus Kapitalvermögen soweit nicht unter Punkt 14 zu erfassen (§ 7 KStG 1988, § 27 EStG 1988)
Für Einkünfte aus Kapitalvermögen verwenden Sie bitte die Beilage K 2kv

4. Einkünfte aus Vermietung und Verpachtung (§ 7 KStG 1988, § 28 EStG 1988)	
a) von Grundstücken und Gebäuden - Ergebnis aus der/den Beilage(n) K 2b	
b) Als Beteiligte/r (MiteigentümerIn) - Ergebnis aus der Beilage K 11	
c) Einkünfte aus der Veräußerung von Miet- und Pachtzinsforderungen (§ 28 Abs. 1 Z. 4)	546
d) Einkünfte aus Anlass der Einräumung von Leitungsrechten (§ 107), die <input type="checkbox"/> im Umfang von 33 % des Auszahlungsbetrages (ohne USt) <input type="checkbox"/> in der durch ein Gutachten nachgewiesenen Höhe zu besteuern sind (Regelbesteuerungsoption gem. § 107 EStG 1988 iVm § 24 Abs. 7) <input type="checkbox"/> 6	547
e) Sonstige Einkünfte aus Vermietung und Verpachtung (z.B. Einkünfte aus Betriebsverpachtung nach einer Betriebsaufgabe)	818
Summe aus 4. a) bis e)	650
4.1 Abziehender Fünftelbetrag eines Verlustes aus privaten Grundstücksveräußerungen des Veranlagungsjahres gemäß Punkt 5.1.3 oder eines Vorjahres (höchstens Saldo aus Punkt a), b) und c)	973
4.2 <input type="checkbox"/> Ich beantrage, 60% des Verlustes aus privaten Grundstücksveräußerungen des Veranlagungsjahres mit dem Saldo aus den Einkünften aus Vermietung und Verpachtung gemäß Punkt a, b und c auszugleichen. Zu berücksichtigen sind (60 % des Betrages gemäß Punkt 5.1.3, höchstens der Saldo)	974

5. Einkünfte aus Grundstücksveräußerungen (soweit nicht unter Punkt 13. zu erfassen, § 7 KStG 1988, § 30 EStG 1988) <input type="checkbox"/> 7	
Die Veräußerung betrifft (auch) Grund und Boden, der zuvor aus einem Betriebsvermögen zum Buchwert entnommen worden ist	
5.1 Einkünfte aus Grundstücksveräußerungen ausgenommen gegen Rente	
5.1.1 Pauschal ermittelte Einkünfte aus Grundstücksveräußerungen (§ 30 Abs. 4 EStG 1988 "Altvermögen") (14% des Veräußerungserlöses; § 30 Abs. 4 Z 2 EStG 1988) Einkünfte aus Grundstücksveräußerungen nach Umwidmung (60% des Veräußerungserlöses; § 30 Abs. 4 Z 1 EStG 1988)	572 +
5.1.2 Nicht pauschal ermittelte Einkünfte aus Grundstücksveräußerungen (§ 30 Abs. 3 EStG 1988, "Neuvermögen" und bei Option gemäß § 30 Abs. 5 EStG 1988 auch "Altvermögen")	573 +
5.1.3 Summe der Kennzahlen 572, 573, 574	574
5.2 Einkünfte aus Grundstücksveräußerungen gegen Rente ("Alt- und Neuvermögen"; § 30a Abs. 4 EStG 1988)	575
5.3 Anrechenbare Immobilienertragsteuer , die auf Einkünfte aus privaten Grundstücksveräußerungen entfällt und vom Parteienvertreter abgeführt wurde ²⁾	576
5.4 Entrichtete besondere Vorauszahlung , soweit sie auf Einkünfte aus privaten Grundstücksveräußerungen entfällt ³⁾	579
5.5 Auf Einkünfte aus privaten Grundstücksveräußerungen entfallende anzurechnende ausländische Steuer	578

6. Einkünfte aus Leistungen (ausgenommen Einkünfte aus privaten Grundstücksveräußerungen, soweit nicht unter Punkt 13. erfasst) <input type="checkbox"/> 8	
6.1 Sonstige Einkünfte (§ 7, § 29 EStG 1988 und § 31 EStG 1988), die nicht in Kennzahl 548 zu erfassen sind	660
6.2 Nicht betriebliche Einkünfte aus Anlass der Einräumung von Leitungsrechten (§ 107 EStG 1988), die nicht in Kennzahl 547 zu erfassen sind	548

7. Wartetasterregelungen (§ 2 Abs. 2a) <input type="checkbox"/> 9	
7.1 Nicht ausgleichsfähige Verluste gemäß § 2 Abs. 2a EStG 1988	638 +
7.2 Nicht ausgleichsfähige Verluste gemäß § 2 Abs. 2a EStG 1988 sind zu verrechnen	639 -

2) **Beachten Sie bitte:**

- Bei Ausübung der Veranlagungsoption darf hier bei Vorliegen mehrerer Veräußerungsgeschäfte nur die entrichtete Immobilienertragsteuer jener Veräußerungsgeschäfte eingetragen werden, die auf Grund der Option in die Veranlagung einbezogen werden.
- Wurde eine **besondere Vorauszahlung** (§ 30b Abs. 4) auf das Abgabekonto entrichtet, darf diese hier **nicht eingetragen** werden. Die Anrechnung der besonderen Vorauszahlung erfolgt automatisch.

3) **Beachten Sie bitte:** Tragen Sie hier bitte nur den Betrag ein, der an besonderer Vorauszahlung für private Grundstücksveräußerungen entrichtet worden ist. Eine abgeführte Immobilienertragsteuer ist nicht hier, sondern bei der Kennzahl **576** einzutragen.

8. Nachversteuerung

8.1 Nachversteuerung ausländischer Verluste (§ 2 Abs. 8 Z 4 EStG 1988)	792	+
---	------------	---

9. Ausländische Einkünfte

Hinzurechnungspflichtige Passivinkünfte niedrigbesteuerter ausländischer Körperschaften und Betriebsstätten gemäß § 10a (Wert aus Kennzahl 9267 aus K 2a)	599
Auf Passivinkünfte gemäß Kennzahl 599 entfallende anrechenbare tatsächliche Steuerbelastung der beherrschten Körperschaft/Betriebsstätte	318
Auf Passivinkünfte gemäß Kennzahl 599 entfallende anrechenbare vergleichbare ausländische vorgelagerte Hinzurechnungsbesteuerung	319
Steuerpflichtige Beteiligungserträge gemäß § 10a Abs. 7 (Summe aus Kennzahl 297 K 2kv und Kennzahl 9081 K 2a)	289
Darauf ist ausländische Körperschaftsteuer anzurechnen in Höhe von (Summe aus Kennzahl 298 K 2kv und Kennzahl 9088 K 2a)	290
Darauf ist ausländische Quellensteuer anzurechnen in Höhe von (Summe aus Kennzahl 299 K 2kv und Kennzahl 9089 K 2a)	291
Sonstige ausländische Einkünfte (ausgenommen Kapitalerträge laut Beilage K 2kv) ¹⁰	840
Darauf ist ausländische Steuer (ausgenommen Quellensteuer gemäß K 2kv, Kennzahlen 900 und 901) anzurechnen	841
In den Einkünften sind nicht enthalten: Positive Einkünfte, für die das Besteuerungsrecht auf Grund von Doppelbesteuerungsabkommen einem anderen Staat zusteht. ¹¹	678
Ausländische Verluste Bei Ermittlung der Einkünfte wurden nach österreichischem Steuerrecht ermittelte ausländische Verluste höchstens im Ausmaß des Verlustes nach ausländischem Steuerrecht berücksichtigt (Achtung: Die Kennzahl 746 und/oder 944 muss bei Berücksichtigung ausländischer Verluste jedenfalls ausgefüllt werden)	746
Berücksichtigte Verluste aus Staaten, mit denen eine umfassende Amtshilfe besteht	944
Berücksichtigte Verluste aus Staaten, mit denen keine umfassende Amtshilfe besteht	944

10. COVID-19-Rücklage, Verlustrücktrag, Gesamtbetrag der Einkünfte

10.1 Gesamtbetrag der Einkünfte vor Hinzurechnung der COVID-19-Rücklage und des Verlustrücktrages <i>Muss bei Abzug der COVID-19-Rücklage in der Veranlagung 2019 und/oder bei Inanspruchnahme des Verlustrücktrages jedenfalls ausgefüllt werden.</i>	157	+
10.2 Hinzurechnung der in der Veranlagung 2019 abgezogenen COVID-19-Rücklage	152	+
10.3 Verlustrücktrag (§ 26 Z 76 iVm der COVID-19-Verlustberücksichtigungsverordnung, BGBl II Nr. 405/2020) Der Verlustrücktrag wurde beantragt. Der negative Gesamtbetrag der Einkünfte 2020 ist daher insoweit zu kürzen um den Betrag von (Gesamtwert aus dem Antrag auf Verlustrücktrag)	152	+
Gesamtbetrag der Einkünfte (nach Berücksichtigung der Punkte 10.2 und 10.3) <i>Muss nicht ausgefüllt werden</i>		

11. Sonderausgaben

11.1 Verlustrückzug	619
a) Offene Verlustrückzüge aus Vorjahren	
b) Im Gesamtbetrag der Einkünfte enthaltene Einkünfte gemäß § 8 Abs. 4 Z 2 lit b zur Ermittlung der Vortragsgrenze ¹²	624
11.2 Sonstige Sonderausgaben gemäß § 8 Abs. 4 Z 1	713
a) Renten und dauernde Lasten	
b) Steuerberatungskosten	714
c) Spenden an begünstigte Forschungs- und Lehrinrichtungen, Museen, Kultureinrichtungen das Bundesdenkmalamt, Behindertensport-Dachverbände, die Internationale Anti-Korruptions-Akademie u.a.	715
d) Geldspenden an mildtätige Organisationen, begünstigte Spendensammelvereine u.a. <i>Nur absetzbar, wenn die jeweilige Einrichtung in der Liste der begünstigten Spendeneinrichtungen des Bundesministeriums für Finanzen enthalten ist.</i>	451
e) Geldspenden an Umweltorganisationen und Tierheime <i>Nur absetzbar, wenn die jeweilige Einrichtung in der Liste der begünstigten Spendeneinrichtungen des Bundesministeriums für Finanzen enthalten ist.</i>	562
f) Geldspenden an freiwillige Feuerwehren und Landesfeuerwehrverbände	563



g) Zuwendungen zur Vermögensausstattung einer gemeinnützigen Stiftung	564
h) Zuwendungen an die Innovationsstiftung für Bildung und an deren Substiftungen	567

12. Sanierungsgewinn

Gewinn aus einem Schuldnachlass im Sinne des § 23a	669
Zu leistende Quote in Prozent	668

13. Entrichtung der Steuer in Raten, Nichtfestsetzung

13.1 <input type="checkbox"/> Ich beantrage die gemäß § 6 Z 6 lit. a und b entstandene Steuerschuld für einen Betrag in den Einkünften enthaltenen Betrag in Raten zu entrichten.	13	978
<p>Von diesem Betrag entfällt auf Wirtschaftsgüter des</p> <p>13.1.1 <input type="checkbox"/> Anlagevermögens (5 Raten) der Betrag von</p>	13	559
13.1.2 <input type="checkbox"/> Umlaufvermögens (2 Raten) der Betrag von		991
13.2 <input type="checkbox"/> Ich beantrage gemäß § 27 Abs. 6 Z 1 lit. a iVm § 6 Z 6 lit c und d die Steuerschuld für einen in den Einkünften enthaltenen Betrag in 5 Raten zu entrichten	14	980
13.3 Bei einem Anteilstausch im Zuge von Einbringungen, die nach dem 31.12.2019 beschlossen oder vertraglich unterfertigt wurden: <input type="checkbox"/> Es wird gemäß § 17 Abs. 1a des Umgründungssteuergesetzes beantragt, die Steuerschuld nicht festzusetzen für einen in den Einkünften enthaltenen Betrag von		153

14. Sondervorschriften für Privatstiftungen

14.1 Beteiligungserträge gemäß § 13 Abs. 2 ¹⁵	830
a) Steuerfreie Beteiligungserträge gemäß § 10 Abs. 1 Z 1 bis 4	845
Darauf ist Kapitalertragsteuer anzurechnen im Betrag von	
b) Steuerfreie Beteiligungserträge gemäß § 13 Abs. 2 iVm § 10 Abs. 1 Z 5, 6 und 7	831
c) Steuerpflichtige Beteiligungserträge gemäß § 10a Abs. 7 - <i>bitte für die betroffenen Beteiligungen die Beilage K 12 ausfüllen</i>	293
Darauf ist ausländische Körperschaftsteuer anzurechnen in Höhe von	294
Darauf ist ausländische Quellensteuer anzurechnen in Höhe von	295
d) Steuerpflichtige Beteiligungserträge gemäß § 10 Abs. 5 i dF vor dem JStG 2018 (<i>nur bei abweichendem Wirtschaftsjahr 2018/2019</i>)	838
Darauf ist ausländische Körperschaftsteuer anzurechnen im Betrag von	839
Darauf ist ausländische Quellensteuer anzurechnen in Höhe von	848
14.2 Zwischenbesteuerung gemäß § 13 Abs. 3	882
a) Inländische Einkünfte gemäß § 13 Abs. 3 Z 1 lit. a	883
b) Ausländische Einkünfte gemäß § 13 Abs. 3 Z 1 lit. a	
c) Inländische Einkünfte gemäß § 13 Abs. 3 Z 1 lit. b und c (Substanzgewinne und Derivate)	884
d) Ausländische Einkünfte gemäß § 13 Abs. 3 Z 1 lit. b und c (Substanzgewinne und Derivate)	996
e) Einkünfte gemäß § 13 Abs. 3 Z 2 (Grundstücksveräußerungen)	885
Im Veranlagungszeitraum getätigte Zuwendungen im Sinne des § 27 Abs. 1 Z 7 EStG 1988, von denen KESt einbehalten und abgeführt worden ist und für die keine KESt-Entlastung bzw. -Erstattung erfolgt ist.	16
-Beachten Sie: Zuwendungen, bei denen eine teilweise KESt-Entlastung bzw. -Erstattung erfolgt ist, sind nur anteilig zu berücksichtigen (§ 13 Abs. 3 bzw. § 24 Abs. 5)	702
Übertragene stille Reserven gemäß § 13 Abs. 4 Z 1 und 4	703
Summe der Kennzahlen 882 bis 703	0,00



14.3 a) Spenden an begünstigte Forschungs- und Lehrinrichtungen, Museen, Kultureinrichtungen das Bundesdenkmalamt, Behindertensport-Dachverbände, die Internationale Anti-Korruptions-Akademie u.a.	<input type="checkbox"/>	161
b) Geldspenden an mildtätige Organisationen, begünstigte Spendensammelvereine u.a. <i>Nur absetzbar, wenn die jeweilige Einrichtung in der Liste der begünstigten Spendeneinrichtungen des Bundesministeriums für Finanzen enthalten ist.</i>	<input type="checkbox"/>	162
c) Geldspenden an Umweltorganisationen und Tierheime <i>Nur absetzbar, wenn die jeweilige Einrichtung in der Liste der begünstigten Spendeneinrichtungen des Bundesministeriums für Finanzen enthalten ist.</i>	<input type="checkbox"/>	163
d) Geldspenden an freiwillige Feuerwehren und Landesfeuerwehrverbände	<input type="checkbox"/>	164
e) Zuwendungen zur Vermögensausstattung einer gemeinnützigen Stiftung	<input type="checkbox"/>	165
f) Zuwendungen an Innovationsstiftung für Bildung und an deren Substiftungen	<input type="checkbox"/>	166
Auf die Zwischensteuer sind ausländische Quellensteuern anzurechnen in Höhe von		708
14.4 Gutschrift der Zwischensteuer bei Auflösung der Privatstiftung gemäß § 24 Abs. 5 Z 6		
Wegen <input type="checkbox"/> Widerrufs <input type="checkbox"/> anderer Gründe	Auflösungsbeschluss vom:	Datum
Gutschrift der noch nicht verrechneten Zwischensteuer		821

15. Sonstiges

Es ist ein Zuschlag gemäß § 22 Abs. 3 in Höhe von 25% von folgendem Betrag zu entrichten		849
Ein Antrag auf Anrechnung von ausländischer Körperschaftsteuer aus Vorjahren wird für folgenden Betrag gestellt (Anrechnungsvortrag, § 10 Abs. 6 i d F vor dem JStG 2018; § 10a Abs. 9)	<input type="checkbox"/>	850
Anzurechnende Abzugsteuer gemäß § 107 EStG 1988, die auf private Einkünfte entfällt	<input type="checkbox"/>	296
Einkünfte aus Gewerbebetrieb, die gemäß Energieförderungsgesetz (EnFG) begünstigt sind		
Achtung: Die Begünstigung ist nur anwendbar, wenn der Betriebsbeginn vor dem 1.1.2019 erfolgt ist.		670

Ich versichere, dass ich die vorstehenden Angaben nach bestem Wissen und Gewissen **richtig** und **vollständig** gemacht habe. Mir ist bekannt, dass die Angaben überprüft werden und dass unvollständige oder unrichtige Angaben strafbar sind. Sollte ich nachträglich erkennen, dass die vorstehende Erklärung unrichtig oder unvollständig ist, so werde ich das Finanzamt davon unverzüglich in Kenntnis setzen (§ 139 Bundesabgabenordnung).

WICHTIGER HINWEIS: Bitte übermitteln Sie **keine Originaldokumente/Belege**, da alle im Finanzamt einlangenden Schriftstücke nach elektr. Erfassung datenschutzkonform vernichtet werden! Bewahren Sie diese aber mindestens **7 Jahre** für eine etwaige Überprüfung auf.

Noch einfacher können Sie diese Erklärung papierlos über bmf.gv.at (FinanzOnline) einbringen. FinanzOnline steht Ihnen kostenlos und rund um die Uhr zur Verfügung und bedarf keiner speziellen Software.

Steuerliche Vertretung (Name, Anschrift, Telefonnummer)
 TPA Regio Steuerberatung GmbH
 Pestalozzistraße 12/3
 9500 Villach
 +43 (4242) 32746-0
 WIT-Code: 900420

Datum, Unterschrift



Finanzamt Österreich
Postfach 260
1000 Wien



Dieses Formular wird maschinell gelesen, füllen Sie es daher nur mittels Tastatur und Bildschirm aus. **Eine handschriftliche Befüllung ist unbedingt zu vermeiden.** Betragsangaben in EURO und Cent (rechtsbündig). Eintragungen **außerhalb der Eingabefelder** können maschinell nicht gelesen werden.

Die stark hervorgehobenen Felder sind jedenfalls auszufüllen.

Steuernummer

57 930 0054

BEZEICHNUNG DER KÖRPERSCHAFT

Marktgemeinde Arnoldstein

Beilage zur Körperschaftsteuererklärung K 2 für betriebliche Einkünfte für 2020

Einkünfte aus Land- und Forstwirtschaft

Einkünfte aus Gewerbebetrieb

Beachten Sie bitte: Bei Inanspruchnahme der **Kleinunternehmerpauschalierung** oder der **Vollpauschalierung für Lebensmitteleinzel- oder Gemischtwarenhändlerinnen/-händler** müssen Sie außer den Angaben zur Körperschaft nur den Punkt 6. bzw. 7 ausfüllen

Betrieb

Wirtschaftlicher Geschäftsbetrieb

Betrieb gewerblicher Art

Wird ohne nähere Bezeichnung auf gesetzliche Bestimmungen verwiesen, ist darunter das Einkommensteuergesetz 1988 (EStG 1988) zu verstehen.

Beachten Sie bitte: Sämtliche Erläuterungszahlen, die nicht den Abschnitt 4.1 oder 4.2 der Beilage K 2a betreffen, finden Sie im Teil B der Ausfüllhilfe E 2 zur Einkommensteuererklärung 2019. Die Erläuterungen betreffend die Abschnitte 4.1 und 4.2 finden Sie in der Ausfüllhilfe K 4.

Bitte pro Betrieb, wirtschaftlichem Geschäftsbetrieb oder Betrieb gewerblicher Art und Wirtschaftsjahr eine Beilage ausfüllen!

Zutreffendes bitte ankreuzen!

1. Derzeitige Anschrift

Postleitzahl

9601

Betriebsanschrift (Ort, Straße, Platz, Haus-Nr., Stiege, Tür-Nr.)

Arnoldstein
Gemeindeplatz 4

Staat (nur ausfüllen, wenn nicht in Österreich)

2. Angaben zum Betrieb

Bilanzierung gemäß	<input type="checkbox"/> § 4 Abs. 1	<input type="checkbox"/> § 5	<input checked="" type="checkbox"/> § 4 Abs. 3 bzw. Kameralistik	Vollständige Einnahmen-Ausgaben-Rechnung gemäß § 4 Abs. 3 bzw. Kameralistik	<input type="checkbox"/> 3
USt-Bruttosystem	<input checked="" type="checkbox"/> USt-Nettosystem	<input type="checkbox"/> 4	<input type="checkbox"/> 5	Basispauschalierung gemäß § 17 Abs. 1	<input type="checkbox"/> 6
Drogistenpauschalierung	<input type="checkbox"/> 7	<input type="checkbox"/> 8	<input type="checkbox"/> 9	Pauschalierung für nichtbuchführende Gewerbebetriebe	<input type="checkbox"/> 11
Kleinunternehmerpauschalierung gemäß § 17 Abs. 3a (bitte nur Punkt 6 ausfüllen)					
Branchenkennzahl (ÖNACE 2008) lt. E 2	Bitte unbedingt ausfüllen!		<input type="checkbox"/> 12 <input checked="" type="checkbox"/> 84	<input type="checkbox"/> 960	<input type="checkbox"/> Mischbetrieb <input type="checkbox"/> 12
Antrag gemäß § 5 Abs. 2 wird gestellt ("Fortführungsoption") <input type="checkbox"/> 13					
Fortführungsoption (§ 5 Abs. 2) wird widerrufen <input type="checkbox"/> 13					
Beginn des Wirtschaftsjahres (TT.MM.JJJJ) <input type="checkbox"/> 14 Ende des Wirtschaftsjahres (TT.MM.JJJJ) <input type="checkbox"/> 14					
01.01.2020			31.12.2020		
Eine Entlastung von der Doppelbesteuerung auf Grund der Verordnung BGBl. II Nr. 474/2002 wird beansprucht. <input type="checkbox"/> 16					
Im Veranlagungszeitraum erfolgte eine Umgründung. <input type="checkbox"/>					

Finanzen



NICHT BESCHRIFTEN

oder auf Papier in allen Finanz- und Zollstellen

3. Gewinnermittlung

Grundsätzlich sind Erträge/Betriebseinnahmen und Aufwendungen/Betriebsausgaben **ohne Vorzeichen** anzugeben. Nur wenn sich bei einer Kennzahl ein negativer Wert ergibt, ist ein negatives Vorzeichen (" - ") anzugeben.

Erträge / Betriebseinnahmen	Beträge in Euro und Cent
Erträge/Betriebseinnahmen (Waren-/Leistungserlöse) – EKR 40-44 – einschließlich Eigenverbrauch (Entnahmewerte von Umlaufvermögen) Achtung: Diese Kennzahl muss jedenfalls ausgefüllt werden (§ 61 Abs. 5 BAO). Gegebenenfalls ist der Wert „0“ einzutragen.	9040 105.871,15
Anlagenverträge/Entnahmewerte von Anlagevermögen EKR 460-462 vor allfälliger Auflösung auf 463-465 bzw. 783	9060
Nur für Bilanzierer: Aktivierte Eigenleistungen EKR 458-459	9070
Nur für Bilanzierer: Bestandsveränderungen EKR 450-457	9080
Steuerpflichtige Beteiligungserträge gemäß § 10a Abs. 7 - bitte für die betroffenen Beteiligungen die Beilage K 12 ausfüllen	9081
Übrige Erträge/Betriebseinnahmen (z.B. Finanzerträge, Gewinnanteile aus einer stillen Beteiligung) – Saldo (Bei USt-Bruttosystem: Inkl. USt-Gutschrift, jedoch ohne Kennzahl 9093)	9090
Nur bei USt-Bruttosystem: vereinnahmte USt für Lieferungen und sonstige Leistungen (<i>Achtung: Nur ausfüllen, wenn die Betriebseinnahmen ohne USt angeführt werden</i>)	9093
Summe der Erträge / Betriebseinnahmen (muss nicht ausgefüllt werden)	105.871,15
Auf steuerpflichtige Beteiligungserträge gemäß Kennzahl 9081 ist ausländische Körperschaftsteuer anzurechnen in Höhe von	9088
Auf steuerpflichtige Beteiligungserträge gemäß Kennzahl 9081 ist ausländische Quellensteuer anzurechnen in Höhe von	9089

Aufwendungen / Betriebsausgaben

Waren, Rohstoffe, Hilfsstoffe EKR 500-539, 580	9100 30.503,28
Beigestelltes Personal (Fremdpersonal) und Fremdleistungen EKR 570-579, 581, 750-753	9110 14.448,72
Personalaufwand ("eigenes Personal") EKR 60-68	9120 43.053,58
Abschreibungen auf das Anlagevermögen (z.B. AfA, geringwertige Wirtschaftsgüter, EKR 700 - 708), soweit sie nicht in Kennzahl 9134 und/oder 9135 zu erfassen sind.	9130 8.163,21
Degressive Absetzung für Abnutzung (§ 7 Abs. 1a) für Wirtschaftsgüter, die nach dem 30.6.2020 angeschafft oder hergestellt worden sind	9134
Absetzung für Abnutzung für Gebäude, die nach dem 30.6.2020 angeschafft oder hergestellt worden sind (§ 8 Abs. 1a, beschleunigte Gebäudeabschreibung, höchstens dreifacher AfA-Satz)	9135
Nur für Bilanzierer: Abschreibungen vom Umlaufvermögen, soweit diese die im Unternehmen üblichen Abschreibungen übersteigen – EKR 709 – und Wertberichtigungen zu Forderungen	9140
Instandhaltungen (Erhaltungsaufwand) für Gebäude EKR 72	9150
Reise- und Fahrtspesen inkl. Kilometergeld und Diäten (ohne tatsächliche Kfz-Kosten) EKR 734-737	9160
Tatsächliche Kfz-Kosten (ohne AfA, Leasing und Kilometergeld) EKR 732-733	9170 2.880,01
Miet- und Pachtlaufwand, Leasing EKR 740-743, 744-747	9180
Provisionen an Dritte, Lizenzgebühren EKR 754-757, 748-749	9190
Werbe- und Repräsentationsaufwendungen, nicht in den Kennzahlen 9243 bis 9246 zu erfassenden Spenden, Trinkgelder EKR 765-769	9200 1.838,92
Buchwert abgegangener Anlagen EKR 782	9210
Zinsen und ähnliche Aufwendungen EKR 828-834	9220
Gewinnanteile echter stiller Gesellschafter iSd § 27 Abs. 2 Z 4	9258
Pensionskassenbeiträge (§ 4 Abs. 4 Z 2 EStG 1988)	9248
Betriebliche Spenden an begünstigte Forschungs- und Lehrinrichtungen, Museen, Kultureinrichtungen das Bundesdenkmalamt, Behindertensport-Dachverbände, die Internationale Anti-Korruptions-Akademie u.a.	9243
Betriebliche Spenden an mildtätige Organisationen, begünstigte Spendensammelvereine u.a. <i>Nur absetzbar, wenn die jeweilige Einrichtung in der Liste der begünstigten Spenden-einrichtungen des Bundesministeriums für Finanzen enthalten ist.</i>	9244



Betriebliche Spenden an Umweltschutzorganisationen und Tierheime Nur absetzbar, wenn die jeweilige Einrichtung in der Liste der begünstigten Spender- einrichtungen des Bundesministeriums für Finanzen enthalten ist.	42	9245
Betriebliche Spenden an freiwillige Feuerwehren und Landesfeuerwehrverbände	42	9246
Zuwendungen zur Vermögensausstattung einer gemeinnützigen Stiftung	43	9261
Zuwendungen an die Innovationsstiftung für Bildung und an deren Substitutionsen	44	9262
In den obigen Kennzahlen nicht erfasste übrige Aufwendungen/Betriebsausgaben (ohne pauschalierte Betriebsausgaben), Kapitalveränderungen - Saldo (Bei USt-Bruttosystem: Inkl. USt-Zahllast, jedoch ohne Kennzahl 9233)	45	9230
Nur bei USt-Bruttosystem: bezahlte USt für Lieferungen und sonstige Leistungen (Achtung: darf nur ausgefüllt werden, wenn die Betriebsausgaben ohne USt angeführt werden)	24	9233
Pauschalierte Betriebsausgaben	46	9259
Summe der Aufwendungen/Betriebsausgaben (muss nicht ausgefüllt werden)		107.720,41
Einkünfte aus betrieblich gehaltenen Beteiligungen an Mitunternehmerschaften – Ergebnis aus der Beilage K 11	9237	
Bei Ermittlung der positiven Einkünfte gemäß Kennzahl 9237 berücksichtigte Spenden aus dem Betriebsvermögen	9249	
Gewinn/Verlust [Sofern keine Korrekturen und Ergänzungen gemäß Punkt 4. erfolgen, bitte diesen Betrag im Formular K 2 in die Punkte 1a) oder 2a) übernehmen.]	47	-1.849,26

4. Korrekturen und Ergänzungen zur Gewinnermittlung laut Punkt 3 (Steuerliche Mehr-/Weniger-Rechnung) 48

Zur Ermittlung des steuerlichen Gewinnes/Verlustes ist der unter Punkt 3. ermittelte Gewinn/Verlust - soweit er nicht bereits nach steuerlichen Vorschriften ermittelt wurde - durch die nachfolgenden Zu- bzw. Abrechnungen zu korrigieren. Gewinnerhöhende Korrekturen sind ohne Vorzeichen, gewinnmindernde Korrekturen sind mit negativem Vorzeichen ("–") anzugeben.

Korrekturen zu Abschreibungen auf das Anlagevermögen gemäß Kennzahl 9130	49	9240
Korrekturen zu Abschreibungen auf das Anlagevermögen gemäß Kennzahl 9134	9268	
Korrekturen zu Abschreibungen auf das Anlagevermögen gemäß Kennzahl 9135	9269	
Korrekturen zu Abschreibungen vom Umlaufvermögen, soweit diese die im Unternehmen üblichen Abschreibungen übersteigen und Wertberichtigungen zu Forderungen – Kennzahl 9140	50	9250
Korrekturen zu Kfz-Kosten	51	9260
Korrekturen zu Miet- und Pachtaufwand, Leasing (EKR 740-743, 744-747) Kennzahl 9180	52	9270
Korrekturen zu Werbe- und Repräsentationsaufwendungen, Spenden, Trinkgelder (EKR 765-769) – Kennzahl 9200	53	9280
Korrekturen betreffend der Spenden der Kennzahlen 9243, 9244, 9245, 9246	42	9317
Korrektur betreffend Zuwendungen zur Vermögensausstattung einer gemeinnützigen Stiftung – Kennzahl 9261	43	9322
Korrekturen betreffend Zuwendungen an die Innovationsstiftung für Bildung und deren Sub- stiftungen – Kennzahl 9262	44	9325
Korrekturen betreffend Entgelte für Arbeits- und Werkleistungen (§ 20 Abs. 1 Z 7 und 8)	54	9257
Hinzurechnung von Aufwendungen aufgrund hybrider Gestaltungen gemäß § 14 KStG	9333	
Hinzurechnung von Erträgen aufgrund hybrider Gestaltungen gemäß § 14 KStG	9334	
4.1 Berücksichtigung von Einkünften aus betrieblichen Finanzanlagen 1)		
a) Abzug von dem KEST-Abzug unterliegenden Einkünften aus der Überlassung von Kapital (inländische Kapitalerträge)	1	9299
b) Berücksichtigung von dem besonderen Steuersatz unterliegenden Einkünften aus realisierten Wertsteigerungen und Derivaten (Substanzgewinne bzw. -verluste)	2	
Korrekturen zu Einkünften aus realisierten Wertsteigerungen und Derivaten (Substanzgewinne bzw. -verluste)	3	9305
<i>Hinweis:</i> Bei einem negativen Saldo sind 45% dieses Saldos mit Plus in die Kenn- zahl 9301 zu über- nehmen; bei einem positiven Saldo erfolgt keine Eintragung.		
Substanzgewinne		
Substanzverluste		
Saldo	4	45% des negativen Saldos
		9301

1) **Beachten Sie bitte:** Die Erläuterungen zu den Punkten 4.1 und 4.2 (Anm. 1 bis 7) finden Sie im Formular K 4.

4.2 Einkünfte aus der Veräußerung, Entnahme oder Zuschreibung von Betriebsgrundstücken¹⁾

Korrekturen zu Einkünften aus der Veräußerung, Entnahme oder Zuschreibung von Betriebsgrundstücken	6	5
Hinweis: Bei einem negativen Saldo sind 40% dieses Saldos mit Plus in die Kennzahl 9309 zu übernehmen; bei einem positiven Saldo erfolgt keine Eintragung.		
Substanzgewinn(e) gemäß § 30		9285
Substanzverlust(e)		
Saldo	40% des negativen Saldos	9309
Einkünfte aus Anlass der Einräumung von Leitungsrechten (§ 107), die im Umfang von 33 % des Auszahlungsbetrages (ohne USt) in der durch ein Gutachten nachgewiesenen Höhe zu besteuern sind (Regelbesteuerungsoption gem. § 107 Abs. 11 EStG 1988 iVm § 24 Abs. 7)		9326
Wechsel der Gewinnermittlungsart (§ 4 Abs. 10) wurde vorgenommen. Höhe des Übergangsgewinnes/Übergangsverlustes (Verluste in voller Höhe, wenn keine Eintragung in Kennzahl 9242 zu erfolgen hat)		9010
Siebelbeträge aus einem Übergangsverlust des laufenden Jahres und/oder eines Vorjahres		9242
Zu-/Abschlag gemäß § 4 Abs. 2		9247
Hinzurechnungspflichtige Passivinkünfte niedrigbesteuerter ausländischer Körperschaften und Betriebsstätten gemäß § 10a - bitte für die betroffene(n) Beteiligung(en)/Betriebsstätte(n) die Beilage K 12 ausfüllen		9267
Sonstige Änderungen (z.B. steuerfreie Gewinnanteile gemäß § 10 Abs. 1 Z 1 bis 6 KStG 1988)		9290
Gewinn/Verlust nach Vornahme der obigen Korrekturen und Ergänzungen (muss nicht ausgefüllt werden)		-1.849,26
(Teil-)Betrieb wurde veräußert oder aufgegeben Höhe des Veräußerungsgewinnes (vor Freibetrag)/Veräußerungsverlustes		9020
Freibetrag für Veräußerungsgewinn gemäß § 24 Abs. 4		9021
Höhe eines auszuweisenden Gewinnes oder Verlustes		9030
Ergebnis der Korrekturen des Gewinnes/Verlustes (der steuerlichen Mehr-/Weniger-Rechnung) (muss nicht ausgefüllt werden)		0,00
Steuerlicher Gewinn/Verlust (Bitte diesen Betrag im Formular K 2 in die Punkte 1a) und 2a) übernehmen.)		-1.849,26

5. Bilanzposten (NUR für Bilanzierer gemäß §§ 4 Abs. 1 oder 5)

Entnahmen (abzüglich Einlagen) EKR 96 (Bitte bei negativen Beträgen unbedingt das Vorzeichen angeben!)	77	9300
Grund und Boden EKR 020-022	78	9310
Gebäude auf eigenem Grund EKR 030, 031	79	9320
Finanzanlagen EKR 08-09	80	9330
Vorräte EKR 100-199	81	9340
Forderungen aus Lieferungen und Leistungen EKR 20-21	82	9350
Sonstige Rückstellungen (ohne Rückstellungen für Abfertigungen, Pensionen oder Steuern) EKR 304-309	83	9360
Verbindlichkeiten gegenüber Kreditinstituten und Finanzinstituten EKR 311-319	84	9370

¹⁾ Beachten Sie bitte: Die Erläuterungen zu den Punkten 4.1 und 4.2 (Anm. 1 bis 7) finden Sie im Formular K 4.


6. Einkünfteermittlung durch Kleinunternehmerpauschalierung (§ 17 Abs. 3a EStG 1988)
Ankreuzen, wenn die Körperschaft auch Beteiligter an einer Mitunternehmerschaft ist:

Es wird bestätigt, dass die Kleinunternehmerpauschalierung bei einer Mitunternehmerschaft, an der die Körperschaft beteiligt ist, **nicht** in Anspruch genommen wird
Beachten Sie bitte: Wenn die Kleinunternehmerpauschalierung hier in Anspruch genommen wird, darf sie bei einer Mitunternehmerschaft, an der die Körperschaft beteiligt ist, nicht in Anspruch genommen werden.

Betriebseinnahmen (ohne ausgewiesener Umsatzsteuer, § 17 Abs. 3a Z 3 EStG 1988)	9027
abzugsfähige Betriebsausgaben (§ 17 Abs. 3a Z 3 EStG 1988)	9028 –
Einkünfte (Bitte diesen Betrag in das Formular K 2 in den Punkt 2a übernehmen)	

7. Einkünfte aus gewerblicher Vollpauschalierung für Lebensmittel Einzel- oder Gemischtwarenhändlerinnen/-händler 85

für Lebensmittel Einzel-/GemischtwarenhändlerInnen

9006

Wechsel der Gewinnermittlungsart (§ 4 Abs. 10) wurde vorgenommen.

Höhe des Übergangsgewinnes/Übergangsverlustes

9010

(Verluste in voller Höhe, wenn keine Eintragung in Kennzahl **9242** zu erfolgen hat) 63

Siebelbeträge aus einem Übergangsverlust des laufenden Jahres und/oder eines Vorjahres

9242

(Teil-)Betrieb wurde veräußert oder aufgegeben

Höhe des Veräußerungsgewinnes (vor Freibetrag)/Veräußerungsverlustes

9020

73

Freibetrag für Veräußerungsgewinn gemäß § 24 Abs. 4

9021

74

–

Im Veranlagungszeitraum erfolgte eine Umgründung

WICHTIGER HINWEIS: Bitte übermitteln Sie **keine Originaldokumente/Belege**, da alle im Finanzamt einlangenden Schriftstücke nach elektr. Erfassung datenschutzkonform vernichtet werden! Bewahren Sie diese aber mindestens **7 Jahre** für eine etwaige Überprüfung auf.

Diese Erklärung können Sie auch papierlos über bmf.gv.at (FinanzOnline) einbringen. FinanzOnline steht Ihnen kostenlos und rund um die Uhr zur Verfügung. Sie benötigen dafür keine spezielle Software.

Steuerliche Vertretung (Name, Anschrift, Telefonnummer)
 TPA Regio Steuerberatung GmbH
 Pestalozzistrasse 12/3
 9500 Villach
 +43 (4242) 32746-0
 WT-Code: 900420

Datum, Unterschrift



Konto	AHK Anfang Veränderung AHK Ende	Buchwert Abschreibung kum. 01.01.2020	Veränderung	Buchwert Abschreibung kum. 31.12.2020	Bewertungsreserve GFB Zuschuss
550 Betriebsausstattung	30.911,18 0,00 30.911,18	13.910,25 AfA 17.000,93	-1.759,91	12.150,34 18.760,84	0,00
637 Kleinlastkraftwagen	29.203,33 0,00 29.203,33	8.760,98 AfA 20.442,35	-5.840,67	2.920,31 26.283,02	0,00
645 Anhänger	4.032,29 0,00 4.032,29	0,07 4.032,22	0,00	0,07 4.032,22	0,00
650 Andere Beförderungsmittel	2.699,00 0,00 2.699,00	0,14 2.698,86	0,00	0,14 2.698,86	0,00
Gesamtsumme	66.845,80 0,00 66.845,80	22.671,44 AfA 44.174,36	-7.600,58	15.070,86 51.774,94	0,00

Z = Zugang	G = Gesamtabgang	T = Teilabgang	AHKM = Anschaffungs-/Herstellungskostenminderung	BWM = Buchwertminderung	VSTK = Vorsteuerkürzung	E = Erweiterung
U = Umbuchung	sA = sonstige Änderung	AfA = Planmäßige AfA	VZ = vorzeitige AfA	GWG = AfA GWG	tw = Teilwert-AfA	ao = außerordentliche AfA
Zu = Zuschreibung	Izu = Investitionszuschuss	§12 = BR §12	sK = sonstige Korrektur	ZaU = Zugang aufgrund Umgründung	AaU = Abgang aufgrund Umgründung	
VZ = BR VZ AfA	GWG = BR GWG	GFB = Gewinnfreibetrag	Eb = Ersatzbeschaffung			

Marktgemeinde Arnoldstein
Bestattung

550 Betriebsausstattung

Inv-Nr	Bezeichnung	Lieferant	Anschaffung Inbetriebnahme Abgang	ND RestND	Abschreibungsart	AHK Anfang Veränderung AHK Ende	Buchwert Abschreibung kum. 01.01.2020	Veränderung	Buchwert Abschreibung kum. 31.12.2020	Bewertungsreserve GFB Zuschuss
1-0	Standleuchter fahrba2 Stk.	Thomas Steininger, Riederbachstraße 8, 4310 Mauthausen	18.12.2008 18.12.2008	5,00 0,00	linear	4.312,00 0,00 4.312,00	0,07 4.311,93	0,00	0,07 4.311,93	0,00
2-0	Weihwasserständer	Thomas Steininger, Riederbachstraße 8, 4310 Mauthausen	18.12.2008 18.12.2008	5,00 0,00	linear	1.813,00 0,00 1.813,00	0,07 1.812,93	0,00	0,07 1.812,93	0,00
3-0	Kompressor	Schachermayer	05.10.2010 05.10.2010	5,00 0,00	linear	690,64 0,00 690,64	0,07 690,57	0,00	0,07 690,57	0,00
4-0	Elektroanlage Aussenlautsprecher	Akustik Linz	25.05.2012 25.05.2012	5,00 0,00	linear	2.766,00 0,00 2.766,00	0,07 2.765,93	0,00	0,07 2.765,93	0,00
5-0	Kasten Richterhammer	Möbelix	12.10.2012 12.10.2012	10,00 3,50	linear	405,83 0,00 405,83	182,64 AfA 223,19	-40,58	142,06 263,77	0,00
6-0	Friedhofswagen	Thomas Steininger	20.12.2012 20.12.2012	5,00 0,00	linear	2.180,50 0,00 2.180,50	0,07 2.180,43	0,00	0,07 2.180,43	0,00
7-0	Friedhofswagen, Hopf		19.12.2014 19.12.2014	5,00 0,00	linear	2.551,00 0,00 2.551,00	0,07 2.550,93	0,00	0,07 2.550,93	0,00
8-0	Itec Headset Tonanlage inkl.Montage u. Zubehör		18.06.2015 18.06.2015	5,00 0,00	linear	1.003,92 0,00 1.003,92	0,07 1.003,85	0,00	0,07 1.003,85	0,00
9-0	Twin-Box Lautsprecheranlage	Itec	24.04.2018 24.04.2018	5,00 2,00	linear	2.004,99 0,00 2.004,99	1.202,99 AfA 802,00	-401,00	801,99 1.203,00	0,00
10-0	Bürogestaltung		23.12.2019 23.12.2019	10,00 8,50	linear	13.183,30 0,00 13.183,30	12.524,13 AfA 659,17	-1.318,33	11.205,80 1.977,50	0,00
Summe Konto 550						30.911,18 0,00 30.911,18	13.910,25 AfA 17.000,93	-1.759,91	12.150,34 18.760,84	0,00

Z = Zugang
U = Umbuchung
Zu = Zuschreibung
VZ = BR VZ AfA

G = Gesamtabgang
sA = sonstige Änderung
Izu = Investitionszuschuss
GWG = BR GWG

T = Teilabgang
AfA = Planmäßige AfA
§12 = BR §12
GFB = Gewinnfreibetrag

AHKM = Anschaffungs-/Herstellungskostenminderung
VZ = vorzeitige AfA
sK = sonstige Korrektur
Eb = Ersatzbeschaffung

BWM = Buchwertminderung
GWG = AfA GWG
ZaU = Zugang aufgrund Umgründung

VSTK = Vorsteuerkürzung
tw = Teilwert-AfA
AaU = Abgang aufgrund Umgründung

E = Erweiterung
ao = außerordentliche AfA

637 Kleinlastkraftwagen

Inv-Nr	Bezeichnung	Lieferant	Anschaffung Inbetriebnahme Abgang	ND RestND	Abschreibungsart	AHK Anfang Veränderung AHK Ende	Buchwert Abschreibung kum. 01.01.2020	Veränderung	Buchwert Abschreibung kum. 31.12.2020	Bewertungsreserve GFB Zuschuss
2-0	VW Kastenwagen LR TDI	Auto Buchacher,Arnoldstein	23.09.2016 23.09.2016	5,00 0,50	linear	29.203,33 0,00 29.203,33	8.760,98 20.442,35	AfA -5.840,67	2.920,31 26.283,02	0,00

Z = Zugang	G = Gesamtabgang	T = Teilabgang	AHKM = Anschaffungs-/Herstellungskostenminderung	BWM = Buchwertminderung	VSTK = Vorsteuerkürzung	E = Erweiterung
U = Umbuchung	sA = sonstige Änderung	AfA = Planmäßige AfA	VZ = vorzeitige AfA	GWG = AfA GWG	tw = Teilwert-AfA	ao = außerordentliche AfA
Zu = Zuschreibung	Izu = Investitionszuschuss	§12 = BR §12	sK = sonstige Korrektur	ZaU = Zugang aufgrund Umgründung	AaU = Abgang aufgrund Umgründung	
VZ = BR VZ AfA	GWG = BR GWG	GFB = Gewinnfreibetrag	Eb = Ersatzbeschaffung			

645 Anhänger

Inv-Nr	Bezeichnung	Lieferant	Anschaffung Inbetriebnahme Abgang	ND RestND	Abschreibungsart	AHK Anfang Veränderung AHK Ende	Buchwert Abschreibung kum. 01.01.2020	Veränderung	Buchwert Abschreibung kum. 31.12.2020	Bewertungsreserve GFB Zuschuss
1-0	Bestattungsanhänger	Humer	21.12.2006 21.12.2006	5,00 0,00	linear	4.032,29 0,00 4.032,29	0,07 4.032,22	0,00	0,07 4.032,22	0,00

Z = Zugang	G = Gesamtabgang	T = Teilabgang	AHKM = Anschaffungs-/Herstellungskostenminderung	BWM = Buchwertminderung	VSTK = Vorsteuerkürzung	E = Erweiterung
U = Umbuchung	sA = sonstige Änderung	AfA = Planmäßige AfA	VZ = vorzeitige AfA	GWG = AfA GWG	tw = Teilwert-AfA	ao = außerordentliche AfA
Zu = Zuschreibung	Izu = Investitionszuschuss	§12 = BR §12	sK = sonstige Korrektur	ZaU = Zugang aufgrund Umgründung	AaU = Abgang aufgrund Umgründung	
VZ = BR VZ AfA	GWG = BR GWG	GFB = Gewinnfreibetrag	Eb = Ersatzbeschaffung			

650 Andere Beförderungsmittel											
Inv-Nr	Bezeichnung	Lieferant	Anschaffung Inbetriebnahme Abgang	ND RestND	Abschreibungsart	AHK Anfang Veränderung AHK Ende	Buchwert Abschreibung kum. 01.01.2020	Veränderung	Buchwert Abschreibung kum. 31.12.2020	Bewertungsreserve GFB Zuschuss	
1-0	Friedhofswagen Alu	Hopf	11.12.2006 11.12.2006	5,00 0,00	linear	1.580,00 0,00 1.580,00	0,07 1.579,93	0,00	0,07 1.579,93	0,00	
2-0	Leichentrage	Hopf	11.12.2006 11.12.2006	5,00 0,00	linear	1.119,00 0,00 1.119,00	0,07 1.118,93	0,00	0,07 1.118,93	0,00	
Summe Konto 650						2.699,00 0,00 2.699,00	0,14 2.698,86	0,00	0,14 2.698,86	0,00	
Gesamtsumme						66.845,80 0,00 66.845,80	22.671,44 AfA 44.174,36	-7.600,58	15.070,86 51.774,94	0,00	
<p>Z = Zugang U = Umbuchung Zu = Zuschreibung VZ = BR VZ AfA</p> <p>G = Gesamtabgang sA = sonstige Änderung Izu = Investitionszuschuss GWG = BR GWG</p> <p>T = Teilabgang AfA = Planmäßige AfA §12 = BR §12 GFB = Gewinnfreibetrag</p> <p>AHKM = Anschaffungs-/Herstellungskostenminderung VZ = vorzeitige AfA sK = sonstige Korrektur Eb = Ersatzbeschaffung</p> <p>BWM = Buchwertminderung GWG = AfA GWG ZaU = Zugang aufgrund Umgründung</p> <p>VSTK = Vorsteuerkürzung tw = Teilwert-AfA AaU = Abgang aufgrund Umgründung</p> <p>E = Erweiterung ao = außerordentliche AfA</p>											

Allgemeine Auftragsbedingungen für Wirtschaftstreuhandberufe (AAB 2018)

Empfohlen vom Vorstand der Kammer der Steuerberater und Wirtschaftsprüfer zuletzt mit Beschluss vom 18.04.2018

Präambel und Allgemeines

- (1) Auftrag im Sinne dieser Bedingungen meint jeden Vertrag über vom zur Ausübung eines Wirtschaftstreuhandberufes Berechtigten in Ausübung dieses Berufes zu erbringende Leistungen (sowohl faktische Tätigkeiten als auch die Besorgung oder Durchführung von Rechtsgeschäften oder Rechtshandlungen, jeweils im Rahmen der §§ 2 oder 3 Wirtschaftstreuhandberufsgesetz 2017 (WTBG 2017). Die Parteien des Auftrages werden in Folge zum einen „Auftragnehmer“, zum anderen „Auftraggeber“ genannt).
- (2) Diese Allgemeinen Auftragsbedingungen für Wirtschaftstreuhandberufe gliedern sich in zwei Teile: Die Auftragsbedingungen des I. Teiles gelten für Aufträge, bei denen die Auftragserteilung zum Betrieb des Unternehmens des Auftraggebers (Unternehmer iSd KStG) gehört. Für Verbraucher-geschäfte gemäß Konsumentenschutzgesetz (Bundesgesetz vom 8.3.1979/BGG) Nr.140 in der derzeit gültigen Fassung) gelten sie insoweit der II. Teil keine abweichenden Bestimmungen für diese enthält.
- (3) Im Falle der Unwirksamkeit einer einzelnen Bestimmung ist diese durch eine wirksame, die dem angestrebten Ziel möglichst nahe kommt, zu ersetzen.

I. TEIL

1. Umfang und Ausführung des Auftrages

- (1) Der Umfang des Auftrages ergibt sich in der Regel aus der schriftlichen Auftragsvereinbarung zwischen Auftraggeber und Auftragnehmer. Fehlt diesbezüglich eine detaillierte schriftliche Auftragsvereinbarung gilt im Zweifel (2)-(4):
- (2) Bei Beauftragung mit Steuerberatungsleistungen umfasst die Beratungstätigkeit folgende Tätigkeiten:
 - (a) Ausarbeitung der Jahressteuererklärungen für die Einkommen- oder Körperschaftsteuer sowie Umsatzsteuer und zwar auf Grund der vom Auftraggeber vorzulegenden oder (bei entsprechender Vereinbarung) vom Auftragnehmer erstellten Jahresabschlüsse und sonstiger, für die Besteuerung erforderlichen Aufstellungen und Nachweise. Wenn nicht ausdrücklich anders vereinbart, sind die für die Besteuerung erforderlichen Aufstellungen und Nachweise vom Auftraggeber beizubringen.
 - (b) Prüfung der Bescheide zu den unter a) genannten Erklärungen.
 - (c) Verhandlungen mit den Finanzbehörden im Zusammenhang mit den unter (a) und (b) genannten Erklärungen und Bescheiden.
 - (d) Mitwirkung bei Betriebsprüfungen und Auswertung der Ergebnisse von Betriebsprüfungen hinsichtlich der unter a) genannten Steuern.
 - (e) Mitwirkung im Rechtsmittelverfahren hinsichtlich der unter (a) genannten Steuern.Erhält der Auftragnehmer für die laufende Steuerberatung ein Pauschalhonorar, so sind mangels anderweitiger schriftlicher Vereinbarungen die unter (d) und (e) genannten Tätigkeiten gesondert zu honorieren.
- (3) Soweit die Ausarbeitung von einer oder mehreren Jahressteuererklärung(en) zum übernommenen Auftrag zählt, gehört dazu nicht die Überprüfung etwaiger besonderer buchmäßiger Voraussetzungen sowie die Prüfung, ob alle in Betracht kommenden insbesondere umsatzsteuerrechtlichen Begünstigungen wahrgenommen worden sind, es sei denn, hierüber besteht eine nachweisliche Beauftragung.
- (4) Die Verpflichtung zur Erbringung anderer Leistungen gemäß §§ 2 und 3 WTBG 2017 bedarf jedenfalls nachweislich einer gesonderten Beauftragung.
- (5) Vorstehende Absätze (2) bis (4) gelten nicht bei Sachverständigen-tätigkeit.
- (6) Es bestehen keinerlei Pflichten des Auftragnehmers zur Leistungserbringung, Warnung oder Aufklärung über den Umfang des Auftrages hinaus.

- (7) Der Auftragnehmer ist berechtigt, sich zur Durchführung des Auftrages geeigneter Mitarbeiter und sonstiger Erfüllungsgehilfen (Subunternehmer) zu bedienen, als auch sich bei der Durchführung des Auftrages durch einen Berufsbevollmächtigten substituieren zu lassen. Mitarbeiter im Sinne dieser Bedingungen meint alle Personen, die den Auftragnehmer auf regelmäßiger oder dauerhafter Basis bei seiner betrieblichen Tätigkeit unterstützen, unabhängig von der Art der rechtsgeschäftlichen Grundlage.
 - (8) Der Auftragnehmer hat bei der Erbringung seiner Leistungen ausschließlich österreichisches Recht zu berücksichtigen; ausländisches Recht ist nur bei ausdrücklicher schriftlicher Vereinbarung zu berücksichtigen.
 - (9) Ändert sich die Rechtslage nach Abgabe der abschließenden schriftlichen als auch mündlichen beruflichen Äußerung, so ist der Auftragnehmer nicht verpflichtet, den Auftraggeber auf Änderungen oder sich daraus ergebende Folgen hinzuweisen. Dies gilt auch für in sich abgeschlossene Teile eines Auftrages.
 - (10) Der Auftraggeber ist verpflichtet dafür Sorge zu tragen, dass die von ihm zur Verfügung gestellten Daten vom Auftragnehmer im Rahmen der Leistungserbringung verarbeitet werden dürfen. Diesbezüglich hat der Auftraggeber insbesondere aber nicht ausschließlich die anwendbaren datenschutz- und arbeitsrechtlichen Bestimmungen zu beachten.
 - (11) Bringt der Auftragnehmer bei einer Behörde ein Anbringen elektronisch ein, so handelt er – mangels ausdrücklicher gegenteiliger Vereinbarung – lediglich als Bote und stellt dies keine ihm oder einem einreichend Bevollmächtigten zurechenbare Willens- oder Wissenserklärung dar.
 - (12) Der Auftraggeber verpflichtet sich, Personen, die während des Auftragsverhältnisses Mitarbeiter des Auftragnehmers sind oder waren, während und binnen eines Jahres nach Beendigung des Auftragsverhältnisses nicht in seinem Unternehmen oder in einem ihm nahestehenden Unternehmen zu beschäftigen, widrigenfalls er sich zur Bezahlung eines Jahresbezuges des übernommenen Mitarbeiters an den Auftragnehmer verpflichtet.
- #### 2. Aufklärungspflicht des Auftraggebers; Vollständigkeitserklärung
- (1) Der Auftraggeber hat dafür zu sorgen, dass dem Auftragnehmer auch ohne dessen besondere Aufforderung alle für die Ausführung des Auftrages notwendigen Unterlagen zum vereinbarten Termin und in Ermangelung eines solchen rechtzeitig in geeigneter Form vorgelegt werden und ihm von allen Vorgängen und Umständen Kenntnis gegeben wird, die für die Ausführung des Auftrages von Bedeutung sein können. Dies gilt auch für die Unterlagen, Vorgänge und Umstände, die erst während der Tätigkeit des Auftragnehmers bekannt werden.
 - (2) Der Auftragnehmer ist berechtigt, die ihm erteilten Auskünfte und übergebenen Unterlagen des Auftraggebers, insbesondere Zahlenangaben, als richtig und vollständig anzusehen und dem Auftrag zu Grunde zu legen. Der Auftragnehmer ist ohne gesonderten schriftlichen Auftrag nicht verpflichtet, Unrichtigkeiten fest zu stellen. Insbesondere gilt dies auch für die Richtigkeit und Vollständigkeit von Rechnungen. Stellt er allerdings Unrichtigkeiten fest, so hat er dies dem Auftraggeber bekannt zu geben. Er hat im Finanzstrafverfahren die Rechte des Auftraggebers zu wahren.
 - (3) Der Auftraggeber hat dem Auftragnehmer die Vollständigkeit der vorgelegten Unterlagen sowie der gegebenen Auskünfte und Erklärungen im Falle von Prüfungen, Gutachten und Sachverständigen-tätigkeit schriftlich zu bestätigen.
 - (4) Wenn bei der Erstellung von Jahresabschlüssen und anderen Abschlüssen vom Auftraggeber erhebliche Risiken nicht bekannt gegeben worden sind, bestehen für den Auftragnehmer insoweit diese Risiken schlagend werden keinerlei Ersatzpflichten.
 - (5) Vom Auftragnehmer angegebene Termine und Zeitpläne für die Fertigstellung von Produkten des Auftragnehmers oder Teilen davon sind verbindlich. Selbstiges gilt für etwaige Honorarschätzungen: diese werden nach bestem Wissen erstellt; sie sind jedoch stets unverbindlich.
 - (6) Der Auftraggeber hat dem Auftragnehmer jeweils aktuelle Kontaktdaten (insbesondere Zustelladresse) bekannt zu geben. Der Auftragnehmer darf sich bis zur Bekanntgabe neuer Kontaktdaten auf die Gültigkeit der zuletzt vom Auftraggeber bekannt gegebenen Kontaktdaten verlassen, insbeson-dere Zustellung an die zuletzt bekannt gegebene Adresse vornehmen lassen.

3. Sicherung der Unabhängigkeit

- (1) Der Auftraggeber ist verpflichtet, alle Vorkehrungen zu treffen, um zu verhindern, dass die Unabhängigkeit der Mitarbeiter des Auftragnehmers gefährdet wird, und hat selbst jede Gefährdung dieser Unabhängigkeit zu unterlassen. Dies gilt insbesondere für Angebote auf Anstellung und für Angebote, Aufträge auf eigene Rechnung zu übernehmen.
- (2) Der Auftraggeber nimmt zur Kenntnis, dass seine hierfür notwendigen personenbezogenen Daten sowie Art und Umfang inklusive Leistungszeitraum der zwischen Auftragnehmer und Auftraggeber vereinbarten Leistungen (sowohl Prüfungs- als auch Nichtprüfungsleistungen) zum Zweck der Überprüfung des Vorliegens von Befähigungs- oder Ausschlussgründen und Interessenkollisionen in einem allfälligen Netzwerk, dem der Auftragnehmer angehört, verarbeitet und zu diesem Zweck an die übrigen Mitglieder dieses Netzwerkes auch ins Ausland übermittelt werden. Hierfür entbindet der Auftraggeber den Auftragnehmer nach dem Datenschutzgesetz und gemäß § 80 Abs 4 Z 2 WTBG 2017 ausdrücklich von dessen Verschwiegenheitspflicht. Der Auftraggeber kann die Entbindung von der Verschwiegenheitspflicht jederzeit widerrufen.

4. Berichterstattung und Kommunikation

- (1) (Berichterstattung durch den Auftragnehmer) Bei Prüfungen und Gutachten ist, soweit nichts anderes vereinbart wurde, ein schriftlicher Bericht zu erstatten.
- (2) (Kommunikation an den Auftraggeber) Alle auftragsbezogenen Auskünfte und Stellungnahmen, einschließlich Berichte, (allesamt Wissens- erklärungen) des Auftragnehmers, seiner Mitarbeiter, sonstiger Erfüllungsgehilfen oder Substituten („berufliche Äußerungen“) sind nur dann verbindlich, wenn sie schriftlich erfolgen. Berufliche Äußerungen in elektronischen Dateiformaten, welche per Fax oder E-Mail oder unter Verwendung ähnlicher Formen der elektronischen Kommunikation (speicher- und wiederabgabefähig und nicht mündlich dh zB SMS aber nicht Telefon) erfolgen, übermittelt oder bestätigt werden, gelten als schriftlich; dies gilt ausschließlich für berufliche Äußerungen. Das Risiko der Erteilung der beruflichen Äußerungen durch dazu Nichtbefugte und das Risiko der Übersendung dieser trägt der Auftraggeber.
- (3) (Kommunikation an den Auftraggeber) Der Auftraggeber stimmt hiermit zu, dass der Auftragnehmer elektronische Kommunikation mit dem Auftraggeber (zB via E-Mail) in unverschlüsselter Form vornimmt. Der Auftraggeber erklärt, über die mit der Verwendung elektronischer Kommunikation verbundenen Risiken (insbesondere Zugang, Geheimhaltung, Veränderung von Nachrichten im Zuge der Übermittlung) informiert zu sein. Der Auftragnehmer, seine Mitarbeiter, sonstigen Erfüllungsgehilfen oder Substituten haften nicht für Schäden, die durch die Verwendung elektronischer Kommunikationsmittel verursacht werden.
- (4) (Kommunikation an den Auftragnehmer) Der Empfang und die Weiterleitung von Informationen an den Auftragnehmer und seine Mitarbeiter sind bei Verwendung von Telefon – insbesondere in Verbindung mit automatischen Anrufbeantwortersystemen, Fax, E-Mail und anderen Formen der elektronischen Kommunikation – nicht immer sichergestellt. Aufträge und wichtige Informationen gelten daher dem Auftragnehmer nur dann als zugegangen, wenn sie auch physisch (nicht fern-mündlich oder elektronisch) zugegangen sind, es sei denn, es wird im Einzelfall der Empfang ausdrücklich bestätigt. Automatische Übermittlungs- und Lesebestätigungen gelten nicht als solche ausdrücklichen Empfangsbestätigungen. Dies gilt insbesondere für die Übermittlung von Bescheiden und anderen Informationen über Fristen. Kritische und wichtige Mitteilungen müssen daher per Post oder Kurier an den Auftragnehmer gesandt werden. Die Übergabe von Schriftstücken an Mitarbeiter außerhalb der Kanzlei gilt nicht als Übergabe.
- (5) (Allgemein) Schriftlich meint insoweit in Punkt 4 (2) nicht anderes bestimmt, Schriftlichkeit iSd § 886 ABGB (Unterschriftlichkeit). Eine fortgeschrittene elektronische Signatur (Art. 26 eIDASVO, (EU) Nr. 910/2014) erfüllt das Erfordernis der Schriftlichkeit iSd § 886 ABGB (Unterschriftlichkeit), soweit dies innerhalb der Parteiendisposition liegt.
- (6) (Werbliche Information) Der Auftragnehmer wird dem Auftraggeber wiederkehrend allgemeine steuerrechtliche und allgemeine wirtschaftsrechtliche Informationen elektronisch (zB per E-Mail) übermitteln. Der Auftraggeber nimmt zur Kenntnis, dass er das Recht hat, der Zusendung von Direktwerbung jederzeit zu widersprechen.
5. Schutz des geistigen Eigentums des Auftragnehmers
- (1) Der Auftraggeber ist verpflichtet, dafür zu sorgen, dass die im Rahmen des Auftrages vom Auftragnehmer erstellten Berichte, Gutachten, Organisationspläne, Entwürfe, Zeichnungen, Berechnungen und dergleichen nur für Auftragszwecke (z.B. gemäß § 44 Abs 3 EStG 1988) verwendet werden. Im Übrigen bedarf die Weitergabe schriftlicher als auch mündlicher beruflicher Äußerungen des Auftragnehmers an einen Dritten zur

Nutzung der schriftlichen Zustimmung des Auftragnehmers.

- (2) Die Verwendung schriftlicher als auch mündlicher beruflicher Äußerungen des Auftragnehmers zu Werbezwecken ist unzulässig; ein Verstoß berechtigt den Auftraggeber zur fristlosen Kündigung aller noch nicht durchgeführten Aufträge des Auftraggebers.
- (3) Dem Auftragnehmer verbleibt an seinen Leistungen das Urheberrecht. Die Einräumung von Werknutzungsbewilligungen bleibt der schriftlichen Zustimmung des Auftragnehmers vorbehalten.
6. Mängelbeseitigung
- (1) Der Auftragnehmer ist berechtigt und verpflichtet, nachträglich hervor kommende Unrichtigkeiten und Mängel in seiner schriftlichen als auch mündlichen beruflichen Äußerung zu beseitigen, und verpflichtet, den Auftraggeber hiervon unverzüglich zu verständigen. Er ist berechtigt, auch über die ursprüngliche berufliche Äußerung informierte Dritte von der Änderung zu verständigen.
- (2) Der Auftraggeber hat Anspruch auf die kostenlose Beseitigung von Unrichtigkeiten, sofern diese durch den Auftragnehmer zu vertreten sind; dieser Anspruch erlischt sechs Monate nach erbrachter Leistung des Auftragnehmers bzw. – falls eine schriftliche berufliche Äußerung nicht abgegeben wird – sechs Monate nach Beendigung der beanstandeten Tätigkeit des Auftragnehmers.
- (3) Der Auftraggeber hat bei Fehlschlägen der Nachbesserung etwaiger Mängel Anspruch auf Minderung. Soweit darüber hinaus Schadensersatzansprüche bestehen, gilt Punkt 7.
7. Haftung
- (1) Sämtliche Haftungsregelungen gelten für alle Streitigkeiten im Zusammenhang mit dem Auftragsverhältnis, gleich aus welchem Rechtsgrund. Der Auftragnehmer haftet für Schäden im Zusammenhang mit dem Auftragsverhältnis (einschließlich dessen Beendigung) nur bei Vorsatz und grober Fahrlässigkeit. Die Anwendbarkeit des § 1298 Satz 2 ABGB wird ausgeschlossen.
- (2) Im Falle grober Fahrlässigkeit beträgt die Ersatzpflicht des Auftragnehmers höchstens das zehnfache der Mindestversicherungssumme der Berufshaftpflichtversicherung gemäß § 11 Wirtschaftstreuhänderberufsgesetz 2017 (WTBG 2017) in der jeweils geltenden Fassung.
- (3) Die Beschränkung der Haftung gemäß Punkt 7 (2) bezieht sich auf den einzelnen Schadensfall. Der einzelne Schadensfall umfasst sämtliche Folgen einer Pflichtverletzung, ohne Rücksicht darauf, ob Schäden in einem oder in mehreren aufeinander folgenden Jahren entstanden sind. Dabei gilt mehrfaches auf gleicher oder gleichartiger Fehlerquelle beruhendes Tun oder Untertassen als eine einheitliche Pflichtverletzung, wenn die betreffenden Angelegenheiten miteinander in rechtlichem und wirtschaftlichem Zusammenhang stehen. Ein einheitlicher Schaden bleibt ein einzelner Schadensfall, auch wenn er auf mehreren Pflichtverletzungen beruht. Weiters ist, außer bei vorsätzlicher Schädigung, eine Haftung des Auftragnehmers für entgangenen Gewinn sowie Begleit-, Folge-, Neben oder ähnliche Schäden, ausgeschlossen.
- (4) Jeder Schadenersatzanspruch kann nur innerhalb von sechs Monaten nachdem der oder die Anspruchsberechtigten von dem Schaden Kenntnis erlangt haben, spätestens aber innerhalb von drei Jahren ab Eintritt des (Primär)schadens nach dem anspruchsbegründenden Ereignis gerichtlich geltend gemacht werden, sofern nicht in gesetzlichen Vorschriften zwingend andere Verjährungsfristen festgesetzt sind.
- (5) Im Falle der (tatbestandsmäßigen) Anwendbarkeit des § 275 UGB gelten dessen Haftungsnormen auch dann, wenn an der Durchführung des Auftrages mehrere Personen beteiligt gewesen sind oder mehrere zum Ersatz verpflichtende Handlungen begangen worden sind und ohne Rücksicht darauf, ob andere Beteiligte vorsätzlich gehandelt haben.
- (6) In Fällen, in denen ein förmlicher Bestätigungsvermerk erteilt wird, beginnt die Verjährungsfrist spätestens mit Erteilung des Bestätigungsvermerkes zu laufen.
- (7) Wird die Tätigkeit unter Einschaltung eines Dritten, z.B. eines Daten verarbeitenden Unternehmens, durchgeführt, so gelten mit Benachrichtigung des Auftraggebers darüber nach Gesetz oder Vertrag be- oder entstehende Gewährleistungs- und Schadenersatzansprüche gegen den Dritten als an den Auftraggeber abgetreten. Der Auftragnehmer haftet, unbeschadet Punkt 4. (3), diesfalls nur für Verschulden bei der Auswahl des Dritten.
- (8) Eine Haftung des Auftragnehmers Dritten gegenüber ist in jedem Fall ausgeschlossen. Geraten Dritte mit der Arbeit des Auftragnehmers wegen des Auftraggebers in welcher Form auch immer in Kontakt hat der Auftraggeber diese über diesen Umstand ausdrücklich aufzuklären. Soweit

ein solcher Haftungsausschluss gesetzlich nicht zulässig ist oder eine Haftung gegenüber Dritten vom Auftragnehmer ausnahmsweise übernommen wurde, gelten subsidiär diese Haftungsbeschränkungen jedenfalls auch gegenüber Dritten. Dritte können jedenfalls keine Ansprüche stellen, die über einen allfälligen Anspruch des Auftraggebers hinausgehen. Die Haftungshöchstsumme gilt nur insgesamt einmal für alle Geschädigten, einschließlich der Ersatzansprüche des Auftraggebers selbst, auch wenn mehrere Personen (der Auftraggeber und ein Dritter oder auch mehrere Dritte) geschädigt worden sind; Geschädigte werden nach ihrem Zuwerkomen befriedigt. Der Auftraggeber wird den Auftragnehmer und dessen Mitarbeiter von sämtlichen Ansprüchen Dritter im Zusammenhang mit der Weitergabe schriftlicher als auch mündlicher beruflicher Äußerungen des Auftragnehmers an diese Dritte schad- und klaglos halten.

(9) Punkt 7 gilt auch für allfällige Haftungsansprüche des Auftraggebers im Zusammenhang mit dem Auftragsverhältnis gegenüber Dritten (Erfüllungs- und Besorgungsgehilfen des Auftragnehmers) und den Substituten des Auftragnehmers.

8. Verschwiegenheitspflicht; Datenschutz

(1) Der Auftragnehmer ist gemäß § 80 WTBG 2017 verpflichtet, über alle Angelegenheiten, die ihm im Zusammenhang mit seiner Tätigkeit für den Auftraggeber bekannt werden, Stillschweigen zu bewahren, es sei denn, dass der Auftraggeber ihn von dieser Schweigepflicht entbindet oder gesetzliche Außerungspflichten entgegen stehen.

(2) Soweit es zur Verfolgung von Ansprüchen des Auftragnehmers (insbesondere Ansprüche auf Honorar) oder zur Abwehr von Ansprüchen gegen den Auftragnehmer (insbesondere Schadenersatzansprüche des Auftraggebers oder Dritter gegen den Auftragnehmer) notwendig ist, ist der Auftragnehmer von seiner beruflichen Verschwiegenheitspflicht entbunden.

(3) Der Auftragnehmer darf Berichte, Gutachten und sonstige schriftliche berufliche Äußerungen über die Ergebnisse seiner Tätigkeit Dritten nur mit Einwilligung des Auftraggebers auszuhändigen, es sei denn, dass eine gesetzliche Verpflichtung hierzu besteht.

(4) Der Auftragnehmer ist datenschutzrechtlich Verantwortlicher im Sinne der Datenschutz-Grundverordnung („DSGVO“) hinsichtlich aller im Rahmen des Auftrages verarbeiteter personenbezogenen Daten. Der Auftragnehmer ist daher befugt, ihm anvertraute personenbezogene Daten im Rahmen der Grenzen des Auftrages zu verarbeiten. Dem Auftragnehmer überlassene Materialien (Papier und Datenträger) werden grundsätzlich nach Beendigung der diesbezüglichen Leistungserbringung dem Auftraggeber oder an vom Auftraggeber namhaft gemachte Dritte übergeben oder wenn dies gesondert vereinbart ist vom Auftragnehmer verwahrt oder vernichtet. Der Auftragnehmer ist berechtigt Kopien davon aufzubewahren soweit er diese zur ordnungsgemäßen Dokumentation seiner Leistungen benötigt oder es rechtlich geboten oder beruflich ist.

(5) Sofern der Auftragnehmer den Auftraggeber dabei unterstützt, die den Auftraggeber als datenschutzrechtlich Verantwortlichen treffenden Pflichten gegenüber Betroffenen zu erfüllen, so ist der Auftragnehmer berechtigt, den entstehenden tatsächlichen Aufwand an den Auftraggeber zu verrechnen. Gleiches gilt, für den Aufwand der für Auskünfte im Zusammenhang mit dem Auftragsverhältnis anfällt, die nach Entbindung von der Verschwiegenheitspflicht durch den Auftraggeber gegenüber Dritten diesen Dritten erteilt werden.

9. Rücktritt und Kündigung („Beendigung“)

(1) Die Erklärung der Beendigung eines Auftrags hat schriftlich zu erfolgen (siehe auch Punkt. 4 (4) und (5)). Das Erlöschen einer bestehenden Vollmacht bewirkt keine Beendigung des Auftrags.

(2) Soweit nicht etwas anderes schriftlich vereinbart oder gesetzlich zwingend vorgeschrieben ist, können die Vertragspartner den Vertrag jederzeit mit sofortiger Wirkung beenden. Der Honoraranspruch bestimmt sich nach Punkt 11.

(3) Ein Dauerauftrag (befristeter oder unbefristeter Auftrag über, wenn auch nicht ausschließlich, die Erbringung wiederholter Einzelleistungen, auch mit Pauschalvergütung) kann allerdings, soweit nichts anderes schriftlich vereinbart ist, ohne Vorliegen eines wichtigen Grundes nur unter Einhaltung einer Frist von drei Monaten („Beendigungsfrist“) zum Ende eines Kalendermonats beendet werden.

(4) Nach Erklärung der Beendigung eines Dauerauftrags – sind, soweit im Folgenden nicht abweichend bestimmt, nur jene einzelnen Werke vom Auftragnehmer noch fertigzustellen (verbleibender Auftragsstand), deren vollständige Ausführung innerhalb der Beendigungsfrist (grundsätzlich) möglich ist, soweit diese innerhalb eines Monats nach Beginn des Laufs der Beendigungsfrist dem Auftraggeber schriftlich im Sinne des Punktes 4 (2) bekannt gegeben werden. Der verbleibende Auftragsstand ist innerhalb der Beendigungsfrist fertig zu stellen, sofern sämtliche erforderlichen

Unterlagen rechtzeitig zur Verfügung gestellt werden und soweit nicht ein wichtiger Grund vorliegt, der dies hindert.

(5) Wären bei einem Dauerauftrag mehr als 2 gleichartige, üblicherweise nur einmal jährlich zu erstellende Werke (z.B. Jahresabschlüsse, Steuererklärungen etc.) fertig zu stellen, so zählen die über 2 hinaus gehenden Werke nur bei ausdrücklichem Einverständnis des Auftraggebers zum verbleibenden Auftragsstand. Auf diesen Umstand ist der Auftraggeber in der Bekanntgabe gemäß Punkt 9 (4) gegebenenfalls ausdrücklich hinzuweisen.

10. Beendigung bei Annahmeverzug und unterlassener Mitwirkung des Auftraggebers und rechtlichen Ausführungshindernissen

(1) Kommt der Auftraggeber mit der Annahme der vom Auftragnehmer angebotenen Leistung in Verzug oder unterlässt der Auftraggeber eine ihm nach Punkt 2. oder sonst wie obliegende Mitwirkung, so ist der Auftragnehmer zur fristlosen Beendigung des Vertrages berechtigt. Gleiches gilt, wenn der Auftraggeber eine (auch teilweise) Durchführung des Auftrages verlangt, die, nach begründetem Dafürhalten des Auftragnehmers, nicht der Rechtslage oder beruflichen Grundsätzen entspricht. Seine Honoraransprüche bestimmen sich nach Punkt 11. Annahmeverzug sowie unterlassene Mitwirkung seitens des Auftraggebers begründen auch dann den Anspruch des Auftragnehmers auf Ersatz der ihm hierdurch entstandenen Mehraufwendungen sowie des verursachten Schadens, wenn der Auftragnehmer von seinem Kündigungsrecht keinen Gebrauch macht.

(2) Bei Verträgen über die Führung der Bücher, die Vornahme der Personalsachbearbeitung oder Abgabenverrechnung ist eine fristlose Beendigung durch den Auftragnehmer gemäß Punkt 10 (1) zulässig, wenn der Auftraggeber seiner Mitwirkungspflicht gemäß Punkt 2. (1) zweimal nachweislich nicht nachkommt.

11. Honoraranspruch

(1) Unterbleibt die Ausführung des Auftrages (z.B. wegen Rücktritt oder Kündigung), so gebührt dem Auftragnehmer gleichwohl das vereinbarte Entgelt (Honorar), wenn er zur Leistung bereit war und durch Umstände, deren Ursache auf Seiten des Auftraggebers liegen, ein bloßes Mitverschulden des Auftragnehmers bleibt diesbezüglich außer Ansatz, daran gehindert worden ist; der Auftragnehmer braucht sich in diesem Fall nicht anrechnen zu lassen, was er durch anderweitige Verwendung seiner und seiner Mitarbeiter Arbeitskraft erwirbt oder zu erwerben unterlässt.

(2) Bei Beendigung eines Dauerauftrags gebührt das vereinbarte Entgelt für den verbleibenden Auftragsstand, sofern er fertiggestellt wird oder dies aus Gründen, die dem Auftraggeber zuzurechnen sind, unterbleibt (auf Punkt 11. (1) wird verwiesen). Vereinbarte Pauschalhonoreare sind gegebenenfalls zu aliquotieren.

(3) Unterbleibt eine zur Ausführung des Werkes erforderliche Mitwirkung des Auftraggebers, so ist der Auftragnehmer auch berechtigt, ihm zur Nachholung eine angemessene Frist zu setzen mit der Erklärung, dass nach fruchtlosem Verstreichen der Frist der Vertrag als aufgehoben gelte, im Übrigen gelten die Folgen des Punkt 11. (1).

(4) Bei Nichterhaltung der Beendigungsfrist gemäß Punkt 9. (3) durch den Auftraggeber, sowie bei Vertragsauflösung gemäß Punkt 10. (2) durch den Auftragnehmer behält der Auftragnehmer den vollen Honoraranspruch für drei Monate.

12. Honorar

(1) Sofern nicht ausdrücklich Unentgeltlichkeit vereinbart ist, wird jedenfalls gemäß § 1004 und § 1152 ABGB eine angemessene Entlohnung geschuldet. Höhe und Art des Honoraranspruchs des Auftragnehmers ergeben sich aus der zwischen ihm und seinem Auftraggeber getroffenen Vereinbarung. Sofern nicht nachweislich eine andere Vereinbarung getroffen wurde sind Zahlungen des Auftraggebers immer auf die älteste Schuld anzurechnen.

(2) Die kleinste verrechenbare Leistungseinheit beträgt eine Viertelstunde.

(3) Auch die Wegzeit wird im notwendigen Umfang verrechnet.

(4) Das Aktenstudium in der eigenen Kanzlei, das nach Art und Umfang zur Vorbereitung des Auftragnehmers notwendig ist, kann gesondert verrechnet werden.

(5) Erweist sich durch nachträglich hervorgekommene besondere Umstände oder auf Grund besonderer Inanspruchnahme durch den Auftraggeber ein bereits vereinbartes Entgelt als unzureichend, so hat der Auftragnehmer den Auftraggeber darauf hinzuweisen und sind Nachverhandlungen zur Vereinbarung eines angemessenen Entgelts zu führen (auch bei unzureichenden Pauschalhonoren).

(6) Der Auftragnehmer verrechnet die Nebenkosten und die Umsatzsteuer zusätzlich. Beispielhaft aber nicht abschließend im Folgenden (7) bis (9):

(7) Zu den verrechenbaren Nebenkosten zählen auch belegte oder pauschalierte Barauslagen, Reisespesen (bei Bahnfahrten 1. Klasse), Diäten, Kilometergeld, Kopierkosten und ähnliche Nebenkosten.

(8) Bei besonderen Haftpflichtversicherungsforderungen zählen die betreffenden Versicherungsprämien (inkl. Versicherungssteuer) zu den Nebenkosten.

(9) Weiters sind als Nebenkosten auch Personal- und Sachaufwendungen für die Erstellung von Berichten, Gutachten uä. anzusehen.

(10) Für die Ausführung eines Auftrages, dessen gemeinschaftliche Erledigung mehreren Auftragnehmern übertragen worden ist, wird von jedem das seiner Tätigkeit entsprechende Entgelt verrechnet.

(11) Entgelte und Entgeltvorschüsse sind mangels anderer Vereinbarungen sofort nach deren schriftlicher Geltendmachung fällig. Für Entgeltzahlungen, die später als 14 Tage nach Fälligkeit geleistet werden, können Verzugszinsen verrechnet werden. Bei beiderseitigen Unternehmergeschäften gelten Verzugszinsen in der in § 456 1. und 2. Satz UGB festgelegten Höhe.

(12) Die Verjährung richtet sich nach § 1486 ABGB und beginnt mit Ende der Leistung bzw. mit späterer, in angemessener Frist erfolgter Rechnungslegung zu laufen.

(13) Gegen Rechnungen kann innerhalb von 4 Wochen ab Rechnungsdatum schriftlich beim Auftragnehmer Einspruch erhoben werden. Andernfalls gilt die Rechnung als anerkannt. Die Aufnahme einer Rechnung in die Bücher gilt jedenfalls als Anerkenntnis.

(14) Auf die Anwendung des § 934 ABGB im Sinne des § 351 UGB, das ist die Anfechtung wegen Verkürzung über die Hälfte für Geschäfte unter Unternehmen, wird verzichtet.

(15) Falls bei Aufträgen betreffend die Führung der Bücher, die Vornahme der Personalsachbearbeitung oder Abgabenverrechnung ein Pauschalhonorar vereinbart ist, so sind mangels anderweitiger schriftlicher Vereinbarung die Vertretungstätigkeit im Zusammenhang mit abgaben- und beitragsrechtlichen Prüfungen aller Art einschließlich der Abschluss von Vergleichen über Abgabebemessungs- oder Beitragsgrundlagen, Beraterstärkung, Rechtsmittelerhebung uä gesondert zu honorieren. Sofern nichts anderes schriftlich vereinbart ist, gilt das Honorar als jeweils für ein Auftragsjahr vereinbart.

(16) Die Bearbeitung besonderer Einzelfragen im Zusammenhang mit den im Punkt 12. (15) genannten Tätigkeiten, insbesondere Feststellungen über das prinzipielle Vorliegen einer Pflichtversicherung, erfolgt nur aufgrund eines besonderen Auftrages.

(17) Der Auftragnehmer kann entsprechende Vorschüsse verlangen und seine (fortgesetzte) Tätigkeit von der Zahlung dieser Vorschüsse abhängig machen. Bei Daueraufträgen darf die Erbringung weiterer Leistungen bis zur Bezahlung früherer Leistungen (sowie allfälliger Vorschüsse gemäß Satz 1) verweigert werden. Bei Erbringung von Teilleistungen und offener Teilhonorierung gilt dies sinngemäß.

(18) Eine Beanstandung der Arbeiten des Auftragnehmers berechtigt, außer bei offenkundigen wesentlichen Mängeln, nicht zur auch nur teilweisen Zurückhaltung der ihm nach Punkt 12. zustehenden Honorare, sonstigen Entgelte, Kostensätze und Vorschüsse (Vergütungen).

(19) Eine Aufrechnung gegen Forderungen des Auftragnehmers auf Vergütungen nach Punkt 12. ist nur mit unbeschränkten oder rechtskräftig festgestellten Forderungen zulässig.

13. Sonstiges

(1) Im Zusammenhang mit Punkt 12. (17) wird auf das gesetzliche Zurückbehaltungsrecht (§ 471 ABGB, § 369 UGB) verwiesen; wird das Zurückbehaltungsrecht zu Unrecht ausgeübt, haftet der Auftragnehmer grundsätzlich gemäß Punkt 7. aber in Abweichung dazu nur bis zur Höhe seiner noch offenen Forderung.

(2) Der Auftraggeber hat keinen Anspruch auf Ausfolgung von im Zuge der Auftrags Erfüllung vom Auftragnehmer erstellten Arbeitspapieren und ähnlichen Unterlagen. Im Falle der Auftrags Erfüllung unter Einsatz elektronischer Buchhaltungssysteme ist der Auftragnehmer berechtigt, nach Übergabe sämtlicher vom Auftragnehmer auftragsbezogen damit erstellter Daten, für die den Auftraggeber eine Aufbewahrungspflicht trifft.

in einem strukturierten, gängigen und maschinenlesbaren Format an den Auftraggeber bzw. an den nachfolgenden Wirtschaftstreuhänder, die Daten zu löschen. Für die Übergabe dieser Daten in einem strukturierten, gängigen und maschinenlesbaren Format hat der Auftragnehmer Anspruch auf ein angemessenes Honorar (Punkt 12 gilt sinngemäß). Ist eine Übergabe dieser Daten in einem strukturierten, gängigen und maschinenlesbaren Format aus besonderen Gründen unmöglich oder unutilisch, können diese ersatzweise im Vollausdruck übergeben werden. Eine Honorierung steht diesfalls dafür nicht zu.

(3) Der Auftragnehmer hat auf Verlangen und Kosten des Auftraggebers alle Unterlagen herauszugeben, die er aus Anlass seiner Tätigkeit von diesem erhalten hat. Dies gilt jedoch nicht für den Schriftwechsel zwischen dem Auftragnehmer und seinem Auftraggeber und für die Schriftstücke, die der Auftraggeber in Urschrift besitzt und für Schriftstücke, die einer Aufbewahrungspflicht nach den für den Auftragnehmer geltenden rechtlichen Bestimmungen zur Verminderung von Geldwäsche unterliegen. Der Auftragnehmer kann von Unterlagen, die er an den Auftraggeber zurückgibt, Abschriften oder Fotokopien anfertigen. Sind diese Unterlagen bereits einmal an den Auftraggeber übermittelt worden so hat der Auftragnehmer Anspruch auf ein angemessenes Honorar (Punkt 12. gilt sinngemäß).

(4) Der Auftraggeber hat die dem Auftragnehmer übergebenen Unterlagen nach Abschluss der Arbeiten binnen 3 Monaten abzuholen. Bei Nichtabholung übergebener Unterlagen kann der Auftragnehmer nach zweimaliger nachweislicher Aufforderung an den Auftraggeber, übergebene Unterlagen abzuholen, diese auf dessen Kosten zurückstellen und/oder ein angemessenes Honorar in Rechnung stellen (Punkt 12. gilt sinngemäß). Die weitere Aufbewahrung kann auch auf Kosten des Auftraggebers durch Dritte erfolgen. Der Auftragnehmer haftet im Weiteren nicht für Folgen aus Beschädigung, Verlust oder Vernichtung der Unterlagen.

(5) Der Auftragnehmer ist berechtigt, fällige Honorarforderungen mit etwaigen Depotguthaben, Verrechnungsgeldern, Treuhandgeldern oder anderen in seiner Gewahrsame befindlichen liquiden Mitteln auch bei ausdrücklicher Inverwahrunahme zu kompensieren, sofern der Auftraggeber mit einem Gegenanspruch des Auftragnehmers rechnen musste.

(6) Zur Sicherung einer bestehenden oder künftigen Honorarforderung ist der Auftragnehmer berechtigt, ein finanzielles Guthaben oder ein anderes Abgaben- oder Beitragsguthaben des Auftraggebers auf ein Anderkonto zu transferieren. Diesfalls ist der Auftraggeber vom erfolgten Transfer zu verständigen. Danach kann der sichergestellte Betrag entweder im Einvernehmen mit dem Auftraggeber oder bei Vollstreckbarkeit der Honorarforderung eingezogen werden.

14. Anzuwendendes Recht, Erfüllungsort, Gerichtsstand

(1) Für den Auftrag, seine Durchführung und die sich hieraus ergebenden Ansprüche gilt ausschließlich österreichisches Recht unter Ausschluss des nationalen Verweisungsrechts.

(2) Erfüllungsort ist der Ort der beruflichen Niederlassung des Auftragnehmers.

(3) Gerichtsstand ist – mangels abweichender schriftlicher Vereinbarung – das sachlich zuständige Gericht des Erfüllungsortes.

II. TEIL

15. Ergänzende Bestimmungen für Verbrauchergeschäfte

(1) Für Verträge zwischen Wirtschaftstreuhändern und Verbrauchern gelten die zwingenden Bestimmungen des Konsumentenschutzgesetzes.

(2) Der Auftragnehmer haftet nur für vorsätzliche und grob fahrlässig verursachte Verletzung der übernommenen Verpflichtungen.

(3) Anstelle der im Punkt 7 Abs 2 normierten Begrenzung ist auch im Falle grober Fahrlässigkeit die Ersatzpflicht des Auftragnehmers nicht begrenzt.

(4) Punkt 6 Abs 2 (Frist für Mängelbeseitigungsanspruch) und Punkt 7 Abs 4 (Geltendmachung der Schadensersatzansprüche innerhalb einer bestimmten Frist) gilt nicht.

(5) Rücktrittsrecht gemäß § 3 KSchG:

Hat der Verbraucher seine Vertragserklärung nicht in den vom Auftragnehmer dauernd benützten Kanzleiräumen abgegeben, so kann er von seinem Vertragsantrag oder vom Vertrag zurücktreten. Dieser Rücktritt kann bis zum Zustandekommen des Vertrages oder danach binnen einer Woche erklärt werden; die Frist beginnt mit der Ausfolgung einer Urkunde, die zumindest den Namen und die Anschrift des Auftragnehmers sowie eine Belehrung über das Rücktrittsrecht enthält, an den Verbraucher, frühestens jedoch mit dem Zustandekommen des Vertrages zu laufen. Das Rücktrittsrecht steht dem Verbraucher nicht zu,

1. wenn er selbst die geschäftliche Verbindung mit dem Auftragnehmer oder dessen Beauftragten zwecks Schließung dieses Vertrages angebahnt hat,

2. wenn dem Zustandekommen des Vertrages keine Besprechungen zwischen den Beteiligten oder ihren Beauftragten vorangegangen sind oder

3. bei Verträgen, bei denen die beiderseitigen Leistungen sofort zu erbringen sind, wenn sie üblicherweise von Auftragnehmern außerhalb ihrer Kanzleiräume geschlossen werden und das vereinbarte Entgelt EUR 15,00 nicht übersteigt.

Der Rücktritt bedarf zu seiner Rechtswirksamkeit der Schriftform. Es genügt, wenn der Verbraucher ein Schriftstück, das seine Vertragserklärung oder die des Auftragnehmers enthält, dem Auftragnehmer mit einem Vermerk zurückstellt, der erkennen lässt, dass der Verbraucher das Zustandekommen oder die Aufrechterhaltung des Vertrages ablehnt. Es genügt, wenn die Erklärung innerhalb einer Woche abgesendet wird.

Tritt der Verbraucher gemäß § 3 KSchG vom Vertrag zurück, so hat Zug um Zug

1. der Auftragnehmer alle empfangenen Leistungen samt gesetzlichen Zinsen vom Empfangstag an zurückzuerstatten und den vom Verbraucher auf die Sache gemachten notwendigen und nützlichen Aufwand zu ersetzen,

2. der Verbraucher dem Auftragnehmer den Wert der Leistungen zu vergüten, soweit sie ihm zum Klaren und überwiegenden Vorteil reichen.

Gemäß § 4 Abs 3 KSchG bleiben Schadensersatzansprüche unberührt.

(6) Kostenvoranschläge gemäß § 5 KSchG:

Für die Erstellung eines Kostenvoranschlages im Sinn des § 1170a ABGB durch den Auftragnehmer hat der Verbraucher ein Entgelt nur dann zu zahlen, wenn er vorrät auf diese Zahlungspflicht hingewiesen worden ist.

Wird dem Vertrag ein Kostenvoranschlag des Auftragnehmers zugrunde gelegt, so gilt dessen Richtigkeit als gewährleistet, wenn nicht das Gegenteil ausdrücklich erklärt ist.

(7) Mängelbeseitigung: Punkt 6 wird ergänzt:

Ist der Auftragnehmer nach § 932 ABGB verpflichtet, seine Leistungen zu verbessern oder Fehlendes nachzutragen, so hat er diese Pflicht zu erfüllen, an dem Ort, an dem die Sache übergeben worden ist. Ist es für den Verbraucher unmöglich, die Werke und Unterlagen vom Auftragnehmer gesendet zu erhalten, so kann dieser diese Übersendung auf seine Gefahr und Kosten vornehmen.

(8) Gerichtsstand: Anstelle Punkt 14. (3) gilt:

Hat der Verbraucher im Inland seinen Wohnsitz oder seinen gewöhnlichen Aufenthalt oder ist er im Inland beschäftigt, so kann für eine Klage gegen ihn nach den §§ 88, 89, 93 Abs 2 und 104 Abs 1 JN nur die Zuständigkeit eines Gerichtes begründet werden, in dessen Sprengel der Wohnsitz, der gewöhnliche Aufenthalt oder der Ort der Beschäftigung liegt.

(9) Verträge über wiederkehrende Leistungen:

(a) Verträge, durch die sich der Auftragnehmer zu Werkleistungen und der Verbraucher zu wiederholten Geldzahlungen verpflichtet und die für eine unbestimmte oder eine ein Jahr übersteigende Zeit geschlossen worden sind, kann der Verbraucher unter Einhaltung einer zweimonatigen Frist zum Ablauf des ersten Jahres, nachher zum Ablauf jeweils eines halben Jahres kündigen.

(b) Ist die Gesamtheit der Leistungen eine nach ihrer Art unteilbare Leistung, deren Umfang und Preis schon bei der Vertragsschließung bestimmt sind, so kann der erste Kündigungstermin bis zum Ablauf des zweiten Jahres hinausgeschoben werden. In solchen Verträgen kann die Kündigungsfrist auf höchstens sechs Monate verlängert werden.

(c) Erfordert die Erfüllung eines bestimmten, in lit. a) genannten Vertrages erhebliche Aufwendungen des Auftragnehmers und hat er dies dem Verbraucher spätestens bei der Vertragsschließung bekannt gegeben, so können den Umständen angemessene, von den in lit. a) und b) genannten abweichende Kündigungstermine und Kündigungsfristen vereinbart werden.

(d) Eine Kündigung des Verbrauchers, die nicht fristgerecht ausgesprochen worden ist, wird zum nächsten nach Ablauf der Kündigungsfrist liegenden Kündigungstermin wirksam.

APA

Seite	Inhalt
3	Gemeindeübersicht
7	Erläuterungen zum Rechnungsabschluss 2020.pdf
17	Nachweis der liquiden Mittel (Kassenbestand)
21	Nachweis über nicht kassenwirksame Konten
25	Ergebnishaushalt Gesamt 1. und 2. Ebene (Anlage 1a) - interne Vergütungen enthalten
29	Finanzierungshaushalt Gesamt 1. und 2. Ebene (Anlage 1b) - interne Vergütungen enthalten
35	Ergebnishaushalt Gesamt 1. und 2. Ebene (Anlage 1a) - bereinigt um interne Vergütungen
39	Finanzierungshaushalt Gesamt 1. und 2. Ebene (Anlage 1b) - bereinigt um interne Vergütungen
45	Ergebnishaushalt Bereichsbudget 1. und 2. Ebene (Anlage 1a)
67	Finanzierungshaushalt Bereichsbudget 1. und 2. Ebene (Anlage 1b)
109	Vermögenshaushalt (Anlage 1c)
115	Nettovermögensveränderungsrechnung (Anlage 1d)
119	Ergebnis- und Finanzierungsrechnung Detailnachweis
211	§ 18 K GHG Nachweis der Investitionstätigkeit
215	Nachweis der Investitionstätigkeit
235	Darstellung Ergebnishaushalt § 1 Abs.2. (Anlage 1e)
239	Querschnitt (Anlage 5b)
245	Nachweis über Transferzahlungen (Anlage 6a)
251	Nachweis über Haushaltsrücklagen und Zahlungsmittelreserven (Anlage 6b)
255	Einzelnachweis über Finanzschulden und Schuldendienst (Anlage 6c)
263	Nachweis über hausinterne Vergütungen (Anlage 6f)
267	Anlagenspiegel nach Ansatz (Anlage 6g)
273	Liste der nicht bewerteten Kulturgüter (Anlage 6h)
277	Leasingspiegel (Anlage 6i)
281	Nachweis über unmittelbare Beteiligungen der Gebietskörperschaft (Anlage 6j)
289	Nachweis über mittelbare Beteiligungen der Gebietskörperschaft (Anlage 6k)
293	Nachweis über aktive Finanzinstrumente (Anlage 6m)
297	Einzelnachweis über aktive Finanzinstrumente (Anlage 6n)
301	Rückstellungsspiegel (Anlage 6q)
305	Haftungsnachweis (Anlage 6r)
311	Einzelnachweis über die nicht voranschlagswirksame Gebarung gemäß § 12 (Anlage 6t)
315	Personaldaten iSd ÖStp (Anlage 4)

Seite	Inhalt
319	Nachweis über Personalaufwand
323	§ 20 K-GHG, Gesamtdarstellung mehrj. Investitionsvorhaben
341	Buwog Mietzinsabrechnung.pdf
347	Bestattung, Einnahmen-Ausgaben Rechnung 31.12.2020