



Marktgemeinde Arnoldstein

# Rechnungsabschluss 2021



Gemeindeübersicht





<b>Bevölkerungszahl 31.10.2019 gemäß § 10 Abs. 7 FAG 2017:</b>	<b>7.016</b>
<b>Bevölkerungszahl gemäß Volkszählung 2011:</b>	<b>6879</b>
<b>Hebesätze Grundsteuer:</b>	<b>500 %</b>
<b>Flächenausmaß:</b>	<b>67,40 km<sup>2</sup></b>



Erläuterungen zum Rechnungsabschluss 2021.pdf

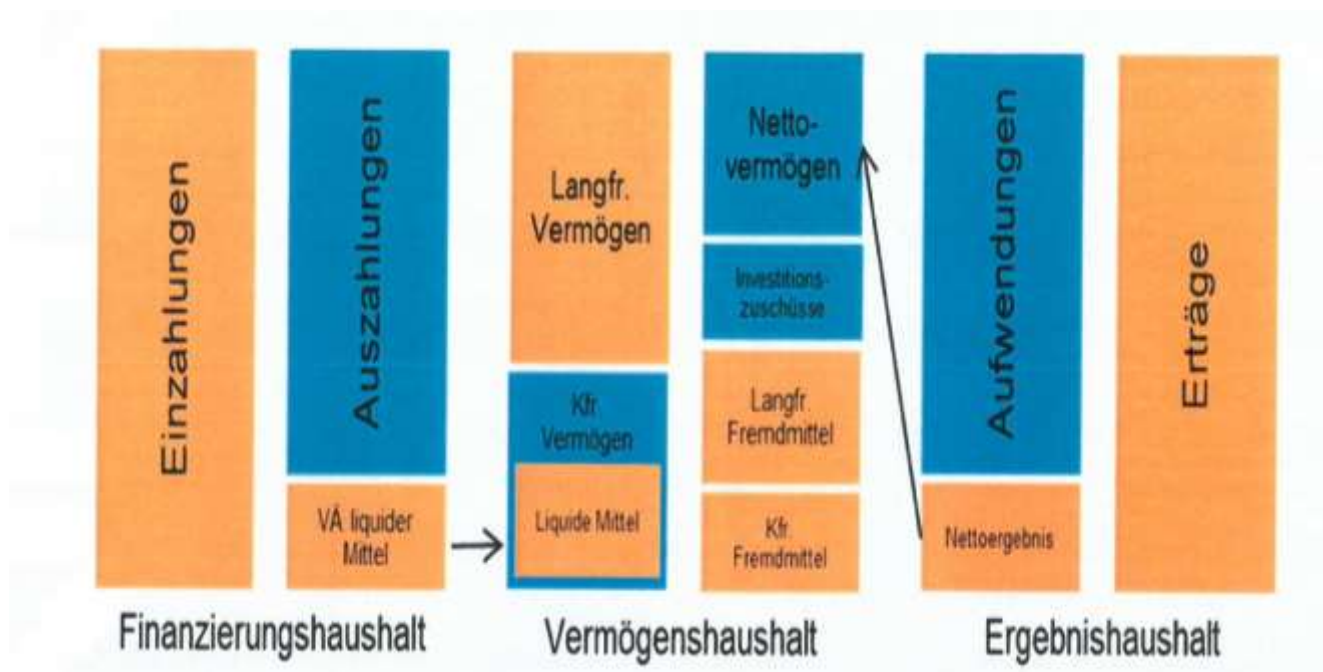


## Rechnungsabschluss 2021 – Textliche Erläuterungen zum Rechnungsabschluss 2021

gemäß § 54 Abs. 3 Kärntner Gemeindehaushaltsgesetz – K-GHG, LGBl. Nr. 80/2019, zuletzt in der Fassung LGBl. Nr. 66/2020

### 1. Umsetzung der mit dem Voranschlag 2021 verfolgten Ziele und Strategien

Im Jahr 2020 wurde auf Basis der VRV 2015 (Voranschlags- und Rechnungsabschlussverordnung 2015) auf eine Drei-Komponenten-Rechnung umgestellt. Neben dem Finanzierungshaushalt (auf Basis Einzahlungen und Auszahlungen) gibt es einen Ergebnishaushalt (auf Basis von Erträgen und Aufwendungen) sowie eine Vermögensrechnung (Vermögen auf der Aktiv-Seite, Eigen- und Fremdmittel auf der Passivseite). Die Vermögensrechnung ist jedoch nur im Rechnungsabschluss auszuweisen. Mit der Vermögensrechnung ist – ähnlich einer Bilanz – das gesamte Gemeindevermögen (Anlage- und Umlaufvermögen) den Fremdmitteln (Schulden, Rückstellungen, Verbindlichkeiten) gegenüberzustellen. Die Differenz ist das Nettovermögen (Eigenkapital.) Sie legt offen, welches Vermögen – insbesondere Sachanlagevermögen -die Gemeinde hat und welche Substanz sie erhalten muss. Die Vermögensrechnung zeigt auch wie in der Gemeinde das Vermögen finanziert wurde mit Eigenmitteln oder Fremdmitteln.



## 2. Beschreibung des Haushaltes

Die Ertragsanteile des Bundes, welche die wichtigste Einnahmenquelle der Gemeinden darstellt, betragen im Haushaltsjahr 2021 € 6.363.446,54. Auch die Kommunalsteuer entwickelte sich äußerst positiv. Mit einer Summe von € 1.712.004,27 konnte beinahe der Wert von Haushaltsjahr 2019 (vor der Corona-Krise) erzielt werden.

Die Entwicklung der wesentlichsten Kostenbeiträge bzw. Transferzahlungen stellt sich im Rechnungsabschluss für das Haushaltsjahr 2021 im Vergleich zum Rechnungsabschluss 2020 wie folgt dar:

	<b>RA 2020</b>	<b>RA 2021</b>	<b>Differenz</b>
Schulbaufonds	113.186,16	112.401,12	- 785,04
Betriebsabgang der Krankenanstalten	1.072.476,24	1.120.631,33	48.155,09
GSZ - Bürgermeister-Kostensersatz (K-BG)	31.990,000	33.940,00	1.950,00
GSZ - Jährliche Beiträge (K-GBG)	580.160,00	532.350,00	-47.810,00
GSZ - (K-GMG)	6.198,35	6.328,68	130,33
Sozialhilfe, Land Abt. 4 und Abt. 5	2.196.235,38	2.258.989,96	62.754,58
Kostenbeitrag Tagesbetreuung (K-KBBG)	164.925,36	192.635,13	27.709,77
Rettungsbeitrag (K-RFG)	69.390,00	69.946,47	556,47
Schulerhaltungsbeitrag (K-SchG)	37.254,72	37.946,34	691,62
Landesumlage	442.665,94	531.780,61	89.114,67
Schulgemeindeverband, Schulumlage	305.529,00	314.799,00	9.270,00
<b>Summen:</b>	<b>5.020.011,15</b>	<b>5.211.748,64</b>	<b>191.737,49</b>

Aus dieser Zusammenstellung ist ersichtlich, dass die Transferzahlungen, welche an das Land Kärnten abgeliefert werden müssen, insgesamt um rund € 190.000,- gestiegen sind.

## 2.1 Wesentliche betragsmäßige Abweichungen zum Voranschlag im Allgemeinen

Das negative Nettoergebnis im Ergebnishaushalt ist und um rund € 600.000,-- geringer als im 2. Nachtragsvoranschlag angenommen. Gravierende Abweichungen zum Voranschlag gibt es bei den Ertragsanteilen des Bundes. Hier wurden rund € 280.000,-- mehr eingenommen als ursprünglich veranschlagt und bei der Kommunalsteuer wurden rund € 200.000,-- mehr eingenommen als veranschlagt. Im Detailnachweis zur Ergebnis- und Finanzierungsrechnung sind sämtliche Konten im Vergleich zum Voranschlag ersichtlich.

## 2.2. Abschlussstand wesentlicher Maßnahmen im Besonderen

Das Fahrzeug der FF-Thörl-Maglern wird im Jahr 2022 angekauft. Die Heizungsanlage im Feuerwehrhaus Riegersdorf „Abfallwirtschaftszentrum Neu“ wurde im Haushaltsjahr 2020 abgeschlossen. Der Bienenlehrpfad wurde fertiggestellt und die EU-Fördermittel sind im Jahr 2021 bei der Marktgemeinde Arnoldstein bereits eingelangt. Die Heizung im FF-Haus Riegersdorf wurde fertiggestellt. Die KPC-Förderung in der Höhe von € 10.900,-- wird im Jahr 2022 einlangen. Beim Kindergartenzubau St. Leonhard b.S. sind die Förderungen noch ausständig. Das Projekt IDAGO-Museum Alte Gemeinde ist Ausgabenseitig größtenteils abgeschlossen, die Fördermittel sind noch ausständig. Die Projekte Straßenbau 2020-2021, Kosjakbach, Bienenlehrpfad und Beleuchtung Erlendorf und Arnoldstein sind endabgerechnet. Von der Bundesregierung wurde ein Programm zur Förderung von Investitionen in österreichischen Gemeinden entwickelt. Aus den Mitteln des Covid-19-Krisenbewältigungsfonds erhalten Gemeinden einen Zuschuss für Investitionen. Das kommunale Investitionsprogramm 2020, kurz KIP 2020 ist ein Förderprogramm des Bundes, bei dem Projekte mit bis zu 50 Prozent gefördert werden. Insgesamt konnten von der Marktgemeinde Arnoldstein im Jahr 2021 für dringend notwendige Investitionen insgesamt € 233.000,-- an Bundesförderung lukriert werden.

### 3. Ergebnis-, Finanzierungs- und Vermögensrechnung:

#### 3.1. Summe der Erträge und Aufwendungen

Erträge:	19.116.910,64
Aufwendungen:	18.680.607,69
Entnahmen von Haushaltsrücklagen:	53.028,64
Zuweisung an Haushaltsrücklagen:	554.172,28
<hr/>	
Nettoergebnis nach Haushaltsrücklagen:	--64.840,69

#### 3.2. Summe der Einzahlungen und Auszahlungen (voranschlagswirksam):

Einzahlungen:	€ 18.921.662,93
Auszahlungen:	€ 18.249.680,22
<hr/>	
Geldfluss aus der voranschlagswirksamen Gebarung:	€ 671.982,71

#### 3.3. Summe der Einzahlungen und Auszahlungen (nicht voranschlagswirksam)

Einzahlungen:	7.957.838,87
Auszahlungen:	7.790.691,15
<hr/>	
Geldfluss aus der nicht voranschlagswirksamen Gebarung:	167.147,72



#### 3.4. Veränderung an Liquiden Mitteln:

Anfangsbestand liquide Mittel:	251.685,95
Endbestand liquide Mittel:	1.090.816,38
davon Zahlungsmittelreserven:	773.907,47

Im Vergleich zum Voranschlag 2021 konnten sowohl der Ergebnishaushalt als auch der Finanzierungshaushalt positiver abgeschlossen werden als durch den 2. Nachtragsvoranschlag prognostiziert.

Der Ergebnishaushalt der Marktgemeinde Arnoldstein weist ein Minus in der Höhe von € 64.840,69 auf. Im Ergebnishaushalt, beträgt die Abschreibung für Sachanlagen insgesamt € 2.079.769,43. Die Auflösung aus Investitionszuschüssen beträgt € 1.300.617,75. Die größte Abschreibungsposition ist dabei die Afa der Gemeindestraßen mit einem Betrag von € 1.295.098,51.

Der Finanzierungshaushalt der Marktgemeinde Arnoldstein weist ein positives Ergebnis in der Höhe von € 839.130,34 auf.

## Gebührenhaushalte

In sämtlichen Gebührenhaushalten der Marktgemeinde Arnoldstein konnte ein positives Nettoergebnis (SA00) nach Rücklagenentnahme erzielt werden.

Der negative Saldo 5 der Finanzierungsrechnung des Wirtschaftshofes resultiert aus der Anschaffung des CAT Mobilbaggers. Der negative Saldo 5 der Finanzierungsrechnung des Müllhaushaltes resultiert aus der Anschaffung des LKW Hakengerätes. Erstmals aufgenommen in das Rechnungswesen der Marktgemeinde Arnoldstein wurden die gemeindeeigenen Wohnungen, die von der Buwog verwaltet werden.

<b>Wirtschaftshof (Ansatz 820):</b>			<b>ER</b>	<b>FR</b>
<b>operative Gebarung</b>	<b>MVAG-Ebene:</b>	<b>Mittelverwendungs- und -aufbringungsgr. (1. u. 2. Ebene):</b>	<b>RA-Betrag</b>	<b>RA-Betrag</b>
	SU	Summe Erträge/Einzahlungen	2 320 890,96	2 230 733,71
	SU	Summe Aufwendungen/Auszahlungen	2 348 612,33	2 270 184,23
	<b>SA0/SA1</b>	<b>Nettoergebnis / Geldfluss operative Gebarung</b>	<b>-27 721,37</b>	<b>-39 450,52</b>
	1	Entnahmen von Haushaltsrücklagen	53 000,00	X
	1	Zuweisung an Haushaltsrücklagen	0,15	
	<b>SU</b>	<b>Summe Haushaltsrücklagen (+/-)</b>	<b>52 999,85</b>	
	<b>SA00</b>	<b>Nettoerg. nach Zuw. u. Entn. von Haushaltsrückl. (SA0+/-RL)</b>	<b>25 278,48</b>	
<b>investive Gebarung</b>	<b>MVAG-Ebene:</b>	<b>Mittelverwendungs- und -aufbringungsgr. (1. u. 2. Ebene):</b>	<b>RA-Betrag</b>	<b>RA-Betrag</b>
	SU	Summe Einzahlungen investive Gebarung	X	120 350,00
	SU	Summe Auszahlungen investive Gebarung		209 640,38
	<b>SA2</b>	<b>Saldo Geldfluss aus der investiven Gebarung</b>		<b>-89 290,38</b>
	<b>SA3</b>	<b>Nettofinanzierungssaldo (SA1 + SA2)</b>		<b>-128 740,90</b>
<b>Finanzierungs-tätigkeit</b>	<b>MVAG-Ebene:</b>	<b>Mittelverwendungs- und -aufbringungsgr. (1. u. 2. Ebene):</b>	<b>RA-Betrag</b>	<b>RA-Betrag</b>
	SU	Summe Einzahlungen aus der Finanzierungstätigkeit	X	0,00
	<b>SA4</b>	<b>Saldo Geldfluss aus der Finanzierungstätigkeit</b>		<b>0,00</b>
	<b>SA5</b>	<b>Saldo Geldfluss - voranschlagswirks. Gebarung (SA3 + SA4)</b>		<b>-128 740,90</b>

<b>Wasserversorgung (Ansatz 850):</b>			<b>ER</b>	<b>FR</b>
<b>operative Gebarung</b>	<b>MVAG-Ebene:</b>	<b>Mittelverwendungs- und -aufbringungsgr. (1. u. 2. Ebene):</b>	<b>RA-Betrag</b>	<b>RA-Betrag</b>
	SU	Summe Erträge/Einzahlungen	643 902,94	560 353,09
	SU	Summe Aufwendungen/Auszahlungen	593 631,06	478 214,05
	<b>SA0/SA1</b>	<b>Nettoergebnis / Geldfluss operative Gebarung</b>	<b>50 271,88</b>	<b>82 139,04</b>
	1	Entnahmen von Haushaltsrücklagen	0,00	X
	1	Zuweisung an Haushaltsrücklagen	0,15	
	<b>SU</b>	<b>Summe Haushaltsrücklagen (+/-)</b>	<b>-0,15</b>	
	<b>SA00</b>	<b>Nettoerg. nach Zuw. u. Entn. von Haushaltsrückl. (SA0+/-RL)</b>	<b>50 271,73</b>	
<b>investive Gebarung</b>	<b>MVAG-Ebene:</b>	<b>Mittelverwendungs- und -aufbringungsgr. (1. u. 2. Ebene):</b>	<b>RA-Betrag</b>	<b>RA-Betrag</b>
	SU	Summe Einzahlungen investive Gebarung	X	113 941,19
	SU	Summe Auszahlungen investive Gebarung		115 711,03
	<b>SA2</b>	<b>Saldo Geldfluss aus der investiven Gebarung</b>		<b>-1 769,84</b>
	<b>SA3</b>	<b>Nettofinanzierungssaldo (SA1 + SA2)</b>		<b>80 369,20</b>
<b>Finanzierungs-tätigkeit</b>	<b>MVAG-Ebene:</b>	<b>Mittelverwendungs- und -aufbringungsgr. (1. u. 2. Ebene):</b>	<b>RA-Betrag</b>	<b>RA-Betrag</b>
	SU	Summe Einzahlungen aus der Finanzierungstätigkeit	X	863,90
	SU	Summe Auszahlungen aus der Finanzierungstätigkeit		113 000,22
	<b>SA4</b>	<b>Saldo Geldfluss aus der Finanzierungstätigkeit</b>		<b>-112 136,32</b>
	<b>SA5</b>	<b>Saldo Geldfluss - voranschlagswirks. Gebarung (SA3 + SA4)</b>		<b>-31 767,12</b>

<b>Abwasserentsorgung (Ansatz 851):</b>			<b>ER</b>	<b>FR</b>
<b>operative Gebarung</b>	<b>MVAG-Ebene:</b>	<b>Mittelverwendungs- und -aufbringungsgr. (1. u. 2. Ebene):</b>	<b>RA-Betrag</b>	<b>RA-Betrag</b>
	SU	Summe Erträge/Einzahlungen	22,20	22,20
	SU	Summe Aufwendungen/Auszahlungen	5,55	5,55
	<b>SA0/SA1</b>	<b>Nettoergebnis / Geldfluss operative Gebarung</b>	<b>16,65</b>	<b>16,65</b>
	1	Entnahmen von Haushaltsrücklagen	0,00	X
	1	Zuweisung an Haushaltsrücklagen	16,65	
	<b>SU</b>	<b>Summe Haushaltsrücklagen (+/-)</b>	<b>-16,65</b>	
	<b>SA00</b>	<b>Nettoerg. nach Zuw. u. Entn. von Haushaltsrückl. (SA0+/-RL)</b>	<b>0,00</b>	
<b>investive Gebarung</b>	<b>MVAG-Ebene:</b>	<b>Mittelverwendungs- und -aufbringungsgr. (1. u. 2. Ebene):</b>	<b>RA-Betrag</b>	<b>RA-Betrag</b>
	SU	Summe Einzahlungen investive Gebarung	X	0,00
	SU	Summe Auszahlungen investive Gebarung		0,00
	<b>SA2</b>	<b>Saldo Geldfluss aus der investiven Gebarung</b>		<b>0,00</b>
	<b>SA3</b>	<b>Nettofinanzierungssaldo (SA1 + SA2)</b>		<b>16,65</b>
<b>Finanzierungs- tätigkeit</b>	<b>MVAG-Ebene:</b>	<b>Mittelverwendungs- und -aufbringungsgr. (1. u. 2. Ebene):</b>	<b>RA-Betrag</b>	<b>RA-Betrag</b>
	SU	Summe Einzahlungen aus der Finanzierungstätigkeit	X	0,00
	SU	Summe Auszahlungen aus der Finanzierungstätigkeit		0,00
	<b>SA4</b>	<b>Saldo Geldfluss aus der Finanzierungstätigkeit</b>		<b>0,00</b>
	<b>SA5</b>	<b>Saldo Geldfluss - voranschlagswirks. Gebarung (SA3 + SA4)</b>		<b>16,65</b>

<b>Abwasserentsorgung (Ansatz 8511):</b>			<b>ER</b>	<b>FR</b>
<b>operative Gebarung</b>	<b>MVAG-Ebene:</b>	<b>Mittelverwendungs- und -aufbringungsgr. (1. u. 2. Ebene):</b>	<b>RA-Betrag</b>	<b>RA-Betrag</b>
	SU	Summe Erträge/Einzahlungen	1 663 557,95	1 669 095,53
	SU	Summe Aufwendungen/Auszahlungen	1 663 512,51	1 662 674,85
	<b>SA0/SA1</b>	<b>Nettoergebnis / Geldfluss operative Gebarung</b>	<b>45,44</b>	<b>6 420,68</b>
	1	Entnahmen von Haushaltsrücklagen	0,00	X
	1	Zuweisung an Haushaltsrücklagen	45,44	
	SU	Summe Haushaltsrücklagen (+/-)	<b>-45,44</b>	
<b>SA00</b>	<b>Nettoerg. nach Zuw. u. Entn. von Haushaltsrückl. (SA0+/-RL)</b>	<b>-0,00</b>		
<b>investive Gebarung</b>	<b>MVAG-Ebene:</b>	<b>Mittelverwendungs- und -aufbringungsgr. (1. u. 2. Ebene):</b>	<b>RA-Betrag</b>	<b>RA-Betrag</b>
	SU	Summe Einzahlungen investive Gebarung	X	0,00
	SU	Summe Auszahlungen investive Gebarung		0,00
	<b>SA2</b>	<b>Saldo Geldfluss aus der investiven Gebarung</b>		<b>0,00</b>
<b>SA3</b>	<b>Nettofinanzierungssaldo (SA1 + SA2)</b>	<b>6 420,68</b>		
<b>Finanzierungs-tätigkeit</b>	<b>MVAG-Ebene:</b>	<b>Mittelverwendungs- und -aufbringungsgr. (1. u. 2. Ebene):</b>	<b>RA-Betrag</b>	<b>RA-Betrag</b>
	SU	Summe Einzahlungen aus der Finanzierungstätigkeit	X	0,00
	SU	Summe Auszahlungen aus der Finanzierungstätigkeit		0,00
	<b>SA4</b>	<b>Saldo Geldfluss aus der Finanzierungstätigkeit</b>		<b>0,00</b>
<b>SA5</b>	<b>Saldo Geldfluss - voranschlagswirks. Gebarung (SA3 + SA4)</b>	<b>6 420,68</b>		

<b>Müllbeseitigung (Ansatz 852):</b>			<b>ER</b>	<b>FR</b>
<b>operative Gebarung</b>	<b>MVAG-Ebene:</b>	<b>Mittelverwendungs- und -aufbringungsgr. (1. u. 2. Ebene):</b>	<b>RA-Betrag</b>	<b>RA-Betrag</b>
	SU	Summe Erträge/Einzahlungen	1 157 878,21	1 060 830,80
	SU	Summe Aufwendungen/Auszahlungen	1 088 488,40	1 015 072,92
	<b>SA0/SA1</b>	<b>Nettoergebnis / Geldfluss operative Gebarung</b>	<b>69 389,81</b>	<b>45 757,88</b>
	1	Entnahmen von Haushaltsrücklagen	0,00	X
	1	Zuweisung an Haushaltsrücklagen	0,90	
	<b>SU</b>	<b>Summe Haushaltsrücklagen (+/-)</b>	<b>-0,90</b>	
<b>SA00</b>	<b>Nettoerg. nach Zuw. u. Entn. von Haushaltsrückl. (SA0+/-RL)</b>	<b>69 388,91</b>		
<b>investive Gebarung</b>	<b>MVAG-Ebene:</b>	<b>Mittelverwendungs- und -aufbringungsgr. (1. u. 2. Ebene):</b>	<b>RA-Betrag</b>	<b>RA-Betrag</b>
	SU	Summe Einzahlungen investive Gebarung	X	54 416,78
	SU	Summe Auszahlungen investive Gebarung		188 902,90
	<b>SA2</b>	<b>Saldo Geldfluss aus der investiven Gebarung</b>		<b>-134 486,12</b>
<b>SA3</b>	<b>Nettofinanzierungssaldo (SA1 + SA2)</b>	<b>-88 728,24</b>		
<b>Finanzierungs-tätigkeit</b>	<b>MVAG-Ebene:</b>	<b>Mittelverwendungs- und -aufbringungsgr. (1. u. 2. Ebene):</b>	<b>RA-Betrag</b>	<b>RA-Betrag</b>
	SU	Summe Einzahlungen aus der Finanzierungstätigkeit	X	0,00
	SU	Summe Auszahlungen aus der Finanzierungstätigkeit		0,00
	<b>SA4</b>	<b>Saldo Geldfluss aus der Finanzierungstätigkeit</b>		<b>0,00</b>
<b>SA5</b>	<b>Saldo Geldfluss - voranschlagswirks. Gebarung (SA3 + SA4)</b>	<b>-88 728,24</b>		

<b>Wohngebäude (Ansatz 853):</b>			<b>ER</b>	<b>FR</b>
<b>operative Gebarung</b>	<b>MVAG-Ebene:</b>	<b>Mittelverwendungs- und -aufbringungsgr. (1. u. 2. Ebene):</b>	<b>RA-Betrag</b>	<b>RA-Betrag</b>
	SU	Summe Erträge/Einzahlungen	1 368 054,17	1 343 727,60
	SU	Summe Aufwendungen/Auszahlungen	777 317,60	723 480,13
	<b>SA0/SA1</b>	<b>Nettoergebnis / Geldfluss operative Gebarung</b>	<b>590 736,57</b>	<b>620 247,47</b>
	1	Entnahmen von Haushaltsrücklagen	0,00	X
	1	Zuweisung an Haushaltsrücklagen	554 009,35	
	<b>SU</b>	<b>Summe Haushaltsrücklagen (+/-)</b>	<b>-554 009,35</b>	
<b>SA00</b>	<b>Nettoerg. nach Zuw. u. Entn. von Haushaltsrückl. (SA0+/-RL)</b>	<b>36 727,22</b>		
<b>investive Gebarung</b>	<b>MVAG-Ebene:</b>	<b>Mittelverwendungs- und -aufbringungsgr. (1. u. 2. Ebene):</b>	<b>RA-Betrag</b>	<b>RA-Betrag</b>
	SU	Summe Einzahlungen investive Gebarung	X	0,00
	SU	Summe Auszahlungen investive Gebarung		0,00
	<b>SA2</b>	<b>Saldo Geldfluss aus der investiven Gebarung</b>		<b>0,00</b>
<b>SA3</b>	<b>Nettofinanzierungssaldo (SA1 + SA2)</b>	<b>620 247,47</b>		
<b>Finanzierungs- tätigkeit</b>	<b>MVAG-Ebene:</b>	<b>Mittelverwendungs- und -aufbringungsgr. (1. u. 2. Ebene):</b>	<b>RA-Betrag</b>	<b>RA-Betrag</b>
	SU	Summe Einzahlungen aus der Finanzierungstätigkeit	X	0,00
	SU	Summe Auszahlungen aus der Finanzierungstätigkeit		66 238,12
	<b>SA4</b>	<b>Saldo Geldfluss aus der Finanzierungstätigkeit</b>		<b>-66 238,12</b>
<b>SA5</b>	<b>Saldo Geldfluss - voranschlagswirks. Gebarung (SA3 + SA4)</b>	<b>554 009,35</b>		

<b>Ergebnis- und Finanzierungshaushalt unter Berücksichtigung der kostendeckend geführten Gebührenhaushalte:</b>				
	<b>ER</b>	<b>ER</b>	<b>FR</b>	<b>FR</b>
	<b>(SA0)</b>	<b>(SA00)</b>	<b>(SA1)</b>	<b>(SA5)</b>
<b>Gesamthaushalt:</b>	436 302,95	-64 840,69	1 407 041,10	671 982,71
<b>abzüglich:</b>				
<b>Wirtschaftshof - Ansatz 820:</b>	-27 721,37	25 278,48	-39 450,52	-128 740,90
<b>Wasserversorgung - Ansatz 850:</b>	50 271,88	50 271,73	82 139,04	-31 767,12
<b>Abwasserentsorgung - Ansatz 851:</b>	16,65	0,00	16,65	16,65
<b>Abwasserentsorgung - Ansatz 851:</b>	45,44	-0,00	6 420,68	6 420,68
<b>Müllbeseitigung - Ansatz 852:</b>	69 389,81	69 388,91	45 757,88	-88 728,24
<b>Wohngebäude - Ansatz 853:</b>	590 736,57	36 727,22	620 247,47	554 009,35
<b>Sonstige Betriebe mit eigenem Rechnungskreis</b>	0,00	0,00	0,00	0,00
<b>Gesamthaushalt abzüglich der GHHs etc.:</b>	-246 436,03	-246 507,03	691 909,90	360 772,29



Nachweis der liquiden Mittel (Kassenbestand)



ZW	MVAG	Konto	Bezeichnung	IBAN	Stand 31.12.2020	Einzahlungen 2021	Auszahlungen 2021	Stand 31.12.2021	Auszug Nr.	Datum
ka	1151	200000	Kassa		3 138,01	223 892,05	221 233,79	5 796,27		
			<b>Bar</b>		<b>3 138,01</b>	<b>223 892,05</b>	<b>221 233,79</b>	<b>5 796,27</b>		
UBA	1151	210603	Bank Austria (Wohnungen - BUWOG)	AT37 1200 0518 6821 4703	0,00	1 343 727,60	789 718,25	554 009,35	00218	31.12.2021
EB	1151	210604	ErsteBank,Kautionen,Buwog,Wohnungen	AT36 2011 1287 2059 2455	0,00	212 943,52	18 210,74	194 732,78	21032	31.12.2021
RB	1511	210102	Raika Arnoldstein	AT14 3925 7000 0000 0018	-755 631,35	15 007 789,65	14 924 236,22	-672 077,92		
KL	1151	210302	Austrian Anadi Bank AG	AT03 5200 0000 0115 0359	17 077,66	93 998,34	101 056,47	10 019,53		
rg	1151	210602	Raika Arnoldstein, 47.860	AT29 3925 7000 0004 7860	7 031,04	2 880 882,54	2 887 130,41	783,17		
RM	1151	210402	Sparda Bank Villach	AT27 4666 0100 0001 2287	59 657,02	817 851,66	862 725,08	14 783,60		
			<b>Bankkonto</b>		<b>-671 865,63</b>	<b>20 357 193,31</b>	<b>19 583 077,17</b>	<b>102 250,51</b>		
UB	1151	906002	Umbuchung		0,00	1 208 562,80	1 208 562,80	0,00		
VR	1151	906001	Verrechnung		0,00	1 847 349,90	1 847 349,90	0,00		
LV	1151	906004	Lohnüberleitung		0,00	3 070 684,70	3 070 684,70	0,00		
VG	1151	220100	Verwahrgelder Dritter		211 071,13	107 171,00	109 380,00	208 862,13		
			<b>Verrechnung</b>		<b>211 071,13</b>	<b>6 233 768,40</b>	<b>6 235 977,40</b>	<b>208 862,13</b>		
HR1	1152	294001	Betriebsmittelrücklage		253 156,01	0,50	0,13	253 156,38		
HR2	1152	294002	Personalrücklage		38 468,75	0,00	28,64	38 440,11		
HR3	1152	294003	Bauverwaltungsrücklage		20 504,78	15,90	3,98	20 516,70		
HR4	1152	294004	Feuerwehrrücklage		50 104,03	38,80	9,71	50 133,12		
HR5	1152	294005	Sport- und Jugendförderungsrücklage		815,27	0,60	0,15	815,72		
HR6	1152	294006	Naturparkrücklage		30 602,52	23,70	5,93	30 620,29		
HR7	1152	294007	Sonderprojekterücklage		850,74	0,00	0,00	850,74		
HR8	1152	294008	Wirtschaftshofrücklage		4 929,29	49 861,58	0,05	54 790,82		
HR9	1152	294009	Wasserversorgungsrücklage		223,25	0,20	0,05	223,40		
HR10	1152	294010	Trennsystem, Abwasserrücklage (AKB)		58 888,17	45,50	11,38	58 922,29		
HR11	1152	294011	Mischsystem RL-Kanal Alt		28 724,66	22,20	5,55	28 741,31		
HR12	1152	294012	AKB-Haftungsrücklage		151 471,11	15,10	3,78	151 482,43		
HR13	1152	294013	Müllbeseitigungsrücklage		1 572,83	1,20	0,30	1 573,73		
HR14	1152	294014	Tourismusrücklage		62 952,17	14 618,06	12,18	77 558,05		
HR15	1152	294015	Fundgeldrücklage		6 078,86	4,70	1,18	6 082,38		
			<b>Zahlungsmittelreserve</b>		<b>709 342,44</b>	<b>64 648,04</b>	<b>83,01</b>	<b>773 907,47</b>		
			<b>Gesamtsumme</b>		<b>251 685,95</b>	<b>26 879 501,80</b>	<b>26 040 371,37</b>	<b>1 090 816,38</b>		

ZW	MVAG	Konto	Bezeichnung	IBAN	Stand 31.12.2020	Einzahlungen 2021	Auszahlungen 2021	Stand 31.12.2021	Auszug Nr.	Datum
					<b>Stand 31.12.2020</b>	<b>Stand 31.12.2021</b>	<b>Veränderung</b>			
<b>1151</b>		<b>Kassa, Bankguthaben, Schecks</b>			<b>297 974,86</b>	<b>988 986,83</b>	<b>691 011,97</b>			
<b>1152</b>		<b>Zahlungsmittelreserven</b>			<b>709 342,44</b>	<b>773 907,47</b>	<b>64 565,03</b>			
		Zahlungsmittelreserven für zweckgebundene Haushaltsrücklagen			1 572,83	1 573,73	0,90			
		Zahlungsmittelreserven für zweckgebundene Haushaltsrücklagen			4 929,29	54 790,82	49 861,53			
		Zahlungsmittelreserven für zweckgebundene Haushaltsrücklagen			151 471,11	151 482,43	11,32			
		Zahlungsmittelreserven für zweckgebundene Haushaltsrücklagen			28 724,66	28 741,31	16,65			
		Zahlungsmittelreserven für zweckgebundene Haushaltsrücklagen			58 888,17	58 922,29	34,12			
		Zahlungsmittelreserven für zweckgebundene Haushaltsrücklagen			223,25	223,40	0,15			
		Zahlungsmittelreserven für zweckgebundene Haushaltsrücklagen			850,74	850,74	0,00			
		Zahlungsmittelreserven für zweckgebundene Haushaltsrücklagen			38 468,75	38 440,11	-28,64			
		Zahlungsmittelreserven für zweckgebundene Haushaltsrücklagen			815,27	815,72	0,45			
		Zahlungsmittelreserven für zweckgebundene Haushaltsrücklagen			50 104,03	50 133,12	29,09			
		Zahlungsmittelreserven für zweckgebundene Haushaltsrücklagen			20 504,78	20 516,70	11,92			
		Zahlungsmittelreserven für zweckgebundene Haushaltsrücklagen			62 952,17	77 558,05	14 605,88			
		Zahlungsmittelreserven für zweckgebundene Haushaltsrücklagen			253 156,01	253 156,38	0,37			
		Zahlungsmittelreserven für zweckgebundene Haushaltsrücklagen			30 602,52	30 620,29	17,77			
		Zahlungsmittelreserven für zweckgebundene Haushaltsrücklagen			6 078,86	6 082,38	3,52			
<b>B.III</b>		<b>Gesamtsumme liquide Mittel</b>			<b>1 007 317,30</b>	<b>1 762 894,30</b>	<b>755 577,00</b>			
<b>1511</b>		<b>Kurzfristige Finanzschulden</b>			<b>755 631,35</b>	<b>672 077,92</b>	<b>-83 553,43</b>			
<b>F.I.1</b>		<b>Kurzfristige Finanzschulden</b>			<b>755 631,35</b>	<b>672 077,92</b>	<b>-83 553,43</b>			

Nachweis über nicht kassenwirksame Konten



Kategorie	Konto	wirksam ab	wirksam bis	Anfangsstand	Zugang	Abgang	Endstand
<b>Bankgarantien - Bebauungsverpflichtungen</b>	Bankgarantien - Bebauungsverpflichtungen	01.01.2019	-	49 964,00	0,00	28 254,00	21 710,00
<b>Summe Bankgarantien - Bebauungsverpflichtungen</b>				<b>49 964,00</b>	<b>0,00</b>	<b>28 254,00</b>	<b>21 710,00</b>
<b>Gesamt</b>				<b>49 964,00</b>	<b>0,00</b>	<b>28 254,00</b>	<b>21 710,00</b>





Ergebnishaushalt Gesamt 1. und 2. Ebene (Anlage 1a)  
- interne Vergütungen enthalten



MVAG	Mittelverwendungs- und aufbringungsgruppen (1. und 2. Ebene)	RA 2021	VA 2021	RA - VA
<b>211</b>	<b>Erträge aus der operativen Verwaltungstätigkeit</b>	<b>16 677 783,12</b>	<b>14 290 800,00</b>	<b>2 386 983,12</b>
2111	Erträge aus eigenen Abgaben	2 469 024,33	2 151 600,00	317 424,33
2112	Erträge aus Ertragsanteilen	6 363 446,54	6 086 600,00	276 846,54
2113	Erträge aus Gebühren	2 624 949,82	2 473 700,00	151 249,82
2114	Erträge aus Leistungen	2 537 131,05	2 515 900,00	21 231,05
2115	Erträge aus Besitz und wirtschaftlicher Tätigkeit	963 308,48	23 200,00	940 108,48
2116	Erträge aus Veräußerung und sonstige Erträge	1 683 442,43	1 022 000,00	661 442,43
2117	Nicht finanzierungswirksame operative Erträge	36 480,47	17 800,00	18 680,47
<b>212</b>	<b>Erträge aus Transfers</b>	<b>2 438 755,52</b>	<b>2 632 240,00</b>	<b>-193 484,48</b>
2121	Transferertrag von Trägern des öffentlichen Rechts	1 049 055,28	997 800,00	51 255,28
2122	Transferertrag von Beteiligungen			
2123	Transferertrag von Unternehmen (mit Finanzunternehmen)	60 797,49	82 700,00	-21 902,51
2124	Transferertrag von Haushalten und Organisationen ohne Erwerbscharakter	28 285,00	12 100,00	16 185,00
2125	Transferertrag vom Ausland		279 000,00	-279 000,00
2126	Investitions- und Tilgungszuschüsse zwischen Unternehmungen und Betrieben der Gebietskörperschaft und der Gebietskörperschaft			
2127	Nicht finanzierungswirksamer Transferertrag	1 300 617,75	1 260 640,00	39 977,75
<b>213</b>	<b>Finanzerträge</b>	<b>372,00</b>	<b>1 700,00</b>	<b>-1 328,00</b>
2131	Erträge aus Zinsen	372,00	1 700,00	-1 328,00
2132	Erträge aus Zinsen aus derivativen Finanzinstrumenten ohne Grundgeschäft			
2133	Erträge aus Gewinnentnahmen von marktbestimmten Betrieben			
2134	Sonstige Finanzerträge			
2135	Erträge aus Dividenden/Gewinnausschüttungen			
2136	Sonstige nicht finanzierungswirksame Finanzerträge			
<b>21</b>	<b>Summe Erträge</b>	<b>19 116 910,64</b>	<b>16 924 740,00</b>	<b>2 192 170,64</b>
<b>221</b>	<b>Personalaufwand</b>	<b>3 015 274,48</b>	<b>2 899 800,00</b>	<b>115 474,48</b>
2211	Personalaufwand (Bezüge, Nebengeb., Mehrleistungen)	2 391 599,01	2 277 600,00	113 999,01
2212	Gesetzlicher und freiwilliger Sozialaufwand	585 401,71	595 500,00	-10 098,29
2213	Sonstiger Personalaufwand	25 078,49	23 900,00	1 178,49
2214	Nicht finanzierungswirksamer Personalaufwand	13 195,27	2 800,00	10 395,27
<b>222</b>	<b>Sachaufwand (ohne Transferaufwand)</b>	<b>7 767 086,07</b>	<b>6 732 310,00</b>	<b>1 034 776,07</b>
2221	Gebrauchs- und Verbrauchsgüter, Handelswaren	437 484,78	394 200,00	43 284,78
2222	Verwaltungs- und Betriebsaufwand	370 112,52	393 200,00	-23 087,48
2223	Leasing- und Mietaufwand	809 524,80	209 400,00	600 124,80
2224	Instandhaltung	1 084 964,83	682 000,00	402 964,83
2225	Sonstiger Sachaufwand	2 985 229,71	3 019 500,00	-34 270,29
2226	Nicht finanzierungswirksamer Sachaufwand	2 079 769,43	2 034 010,00	45 759,43

MVAG	Mittelverwendungs- und aufbringungsgruppen (1. und 2. Ebene)	RA 2021	VA 2021	RA - VA
<b>223</b>	<b>Transferaufwand (laufende Transfers und Kapitaltransfers)</b>	<b>7 878 170,60</b>	<b>7 976 600,00</b>	<b>-98 429,40</b>
2231	Transferaufwand an Träger des öffentlichen Rechts	5 418 616,34	5 689 600,00	-270 983,66
2232	Transferaufwand an Beteiligungen			
2233	Transferaufwand an Unternehmen (mit Finanzunternehmen)	1 640 154,98	1 478 800,00	161 354,98
2234	Transferaufwand an Haushalte und Organisationen ohne Erwerbscharakter	819 399,28	808 200,00	11 199,28
2235	Transferaufwand an das Ausland			
2236	Investitions- und Tilgungszuschüsse zwischen Unternehmungen und Betrieben der Gebietskörperschaft und der Gebietskörperschaft			
2237	Nicht finanzierungswirksamer Transferaufwand			
<b>224</b>	<b>Finanzaufwand</b>	<b>20 076,54</b>	<b>19 600,00</b>	<b>476,54</b>
2241	Zinsen aus Finanzschulden, Finanzierungsleasing, Forderungskauf und derivativen Finanzinstrumenten mit Grundgeschäft	10 647,51	12 200,00	-1 552,49
2242	Zinsen und sonstige Aufwendungen aus derivativen Finanzinstrumenten ohne Grundgeschäft			
2243	Gewinnentnahmen von Unternehmungen und marktbestimmten Betrieben der Gebietskörperschaft (innerhalb der Gebietskörperschaft)			
2244	Sonstiger Finanzaufwand	9 429,03	7 400,00	2 029,03
2245	Nicht finanzierungswirksamer Finanzaufwand			
<b>22</b>	<b>Summe Aufwendungen</b>	<b>18 680 607,69</b>	<b>17 628 310,00</b>	<b>1 052 297,69</b>
<b>SA0</b>	<b>Saldo (0) Nettoergebnis (21 - 22)</b>	<b>436 302,95</b>	<b>-703 570,00</b>	<b>1 139 872,95</b>
<b>230</b>	<b>Entnahmen von Haushaltsrücklagen</b>	<b>53 028,64</b>	<b>0,00</b>	<b>53 028,64</b>
2301	Entnahmen von Haushaltsrücklagen	53 028,64		53 028,64
<b>240</b>	<b>Zuweisung an Haushaltsrücklagen</b>	<b>554 172,28</b>	<b>1 100,00</b>	<b>553 072,28</b>
2401	Zuweisung an Haushaltsrücklagen	554 172,28	1 100,00	553 072,28
<b>23</b>	<b>Summe Haushaltsrücklagen</b>	<b>-501 143,64</b>	<b>-1 100,00</b>	<b>-500 043,64</b>
<b>SA00</b>	<b>Nettoergebnis nach Zuweisung und Entnahmen von Haushaltsrücklagen (Saldo 0 +/- SU23)</b>	<b>-64 840,69</b>	<b>-704 670,00</b>	<b>639 829,31</b>

Finanzierungshaushalt Gesamt 1. und 2. Ebene (Anlage 1b)  
- interne Vergütungen enthalten



MVAG	Mittelverwendungs- und aufbringungsgruppen (1. und 2. Ebene)	RA 2021	VA 2021	RA - VA
<b>311</b>	<b>Einzahlungen aus der operativen Verwaltungstätigkeit</b>	<b>16 741 181,76</b>	<b>14 254 500,00</b>	<b>2 486 681,76</b>
3111	Einzahlungen aus eigenen Abgaben	2 681 526,15	2 151 600,00	529 926,15
3112	Einzahlungen aus Ertragsanteilen	6 363 446,54	6 086 600,00	276 846,54
3113	Einzahlungen aus Gebühren	2 653 964,82	2 473 700,00	180 264,82
3114	Einzahlungen aus Leistungen	2 543 506,52	2 515 900,00	27 606,52
3115	Einzahlungen aus Besitz und wirtschaftlicher Tätigkeit	938 891,91	23 200,00	915 691,91
3116	Einzahlungen aus Veräußerung von geringwertigen Wirtschaftsgütern (GWG) und sonstige Einzahlungen	1 559 845,82	1 003 500,00	556 345,82
<b>312</b>	<b>Einzahlungen aus Transfers (ohne Kapitaltransfers)</b>	<b>1 098 859,20</b>	<b>1 371 600,00</b>	<b>-272 740,80</b>
3121	Transferzahlungen von Trägern des öffentlichen Rechts	1 046 080,71	997 800,00	48 280,71
3122	Transferzahlungen von Beteiligungen			
3123	Transferzahlungen von Unternehmen (inkl. Finanzunternehmen)	24 593,49	82 700,00	-58 106,51
3124	Transferzahlungen von Haushalte und Organisationen ohne Erwerbscharakter	28 185,00	12 100,00	16 085,00
3125	Transferzahlungen vom Ausland		279 000,00	-279 000,00
3126	Investitions- und Tilgungszuschüsse zwischen Unternehmungen und Betrieben der Gebietskörperschaft und der Gebietskörperschaft			
<b>313</b>	<b>Einzahlungen aus Finanzerträgen</b>	<b>372,00</b>	<b>1 700,00</b>	<b>-1 328,00</b>
3131	Einzahlungen aus Zinserträgen	372,00	1 700,00	-1 328,00
3133	Einzahlungen aus Gewinnentnahmen von marktbestimmten Betrieben			
3134	Sonstige Einzahlungen aus Finanzerträgen			
3135	Einzahlungen aus Dividenden/Gewinnausschüttungen			
<b>31</b>	<b>Summe Einzahlungen operative Gebarung</b>	<b>17 840 412,96</b>	<b>15 627 800,00</b>	<b>2 212 612,96</b>
<b>321</b>	<b>Auszahlungen aus Personalaufwand</b>	<b>3 003 369,21</b>	<b>2 897 000,00</b>	<b>106 369,21</b>
3211	Auszahlungen für Personalaufwand Bezüge, Nebengebühren, und Mehrleistungsvergütungen)	2 391 599,01	2 277 600,00	113 999,01
3212	Auszahlungen für gesetzliche und freiwillige Sozialaufwendungen	586 691,71	595 500,00	-8 808,29
3213	Auszahlungen aus sonstigem Personalaufwand	25 078,49	23 900,00	1 178,49
<b>322</b>	<b>Auszahlungen aus Sachaufwand (ohne Transferaufwand)</b>	<b>5 613 921,55</b>	<b>4 698 300,00</b>	<b>915 621,55</b>
3221	Auszahlungen für Gebrauchs- und Verbrauchsgüter, Handelswaren	447 885,69	394 200,00	53 685,69
3222	Auszahlungen für Verwaltungs- und Betriebsaufwand	376 182,69	393 200,00	-17 017,31
3223	Auszahlungen für Leasing- und Mietaufwand	788 481,13	209 400,00	579 081,13
3224	Auszahlungen für Instandhaltung	1 058 308,35	682 000,00	376 308,35
3225	Sonstige Auszahlungen aus Sachaufwand	2 943 063,69	3 019 500,00	-76 436,31
<b>323</b>	<b>Auszahlungen aus Transfers (ohne Kapitaltransfers)</b>	<b>7 796 004,56</b>	<b>7 922 900,00</b>	<b>-126 895,44</b>
3231	Transferzahlungen an Träger des öffentlichen Rechts	5 385 597,94	5 655 900,00	-270 302,06
3232	Transferzahlungen an Beteiligungen			
3233	Transferzahlungen an Unternehmen (inkl. Finanzunternehmen)	1 614 061,75	1 458 800,00	155 261,75
3234	Transferzahlungen an Haushalte und Organisationen ohne Erwerbscharakter	796 344,87	808 200,00	-11 855,13

MVAG	Mittelverwendungs- und aufbringungsgruppen (1. und 2. Ebene)	RA 2021	VA 2021	RA - VA
3235	Transferzahlungen an das Ausland			
3236	Investitions- und Tilgungszuschüsse zwischen Unternehmungen und Betrieben der Gebietskörperschaft und der Gebietskörperschaft			
<b>324</b>	<b>Auszahlungen aus Finanzaufwand</b>	<b>20 076,54</b>	<b>19 600,00</b>	<b>476,54</b>
3241	Auszahlungen für Zinsaufwand, für Finanzierungsleasing, für Forderungskauf, für Finanzschulden und derivative Finanzinstrumente m	10 647,51	12 200,00	-1 552,49
3242	Auszahlungen für Zinsen aus derivativen Finanzinstrumenten ohne Grundgeschäft			
3243	Auszahlung aus Gewinnentnahmen von marktbestimmten Betrieben			
3244	Sonstige Auszahlungen aus Finanzaufwendungen	9 429,03	7 400,00	2 029,03
<b>32</b>	<b>Summe Auszahlungen operative Gebarung</b>	<b>16 433 371,86</b>	<b>15 537 800,00</b>	<b>895 571,86</b>
<b>SA1</b>	<b>Saldo (1) Geldfluss aus der Operativen Gebarung (31 – 32)</b>	<b>1 407 041,10</b>	<b>90 000,00</b>	<b>1 317 041,10</b>
<b>331</b>	<b>Einzahlungen aus der Investitionstätigkeit</b>	<b>61 807,78</b>	<b>18 500,00</b>	<b>43 307,78</b>
3311	Einzahlungen aus der Veräußerung von immateriellem Vermögen			
3312	Einzahlungen aus der Veräußerung von Grundstücken und Grundstückeinrichtungen	18 786,00	18 500,00	286,00
3313	Einzahlungen aus der Veräußerung von Gebäuden und Bauten			
3314	Einzahlungen aus der Veräußerung von technischen Anlagen, Fahrzeuge und Maschinen	34 000,00		34 000,00
3315	Einzahlungen aus der Veräußerung von Amts-, Betriebs- und Geschäftsausstattung	9 021,78		9 021,78
3316	Einzahlungen aus der Veräußerung von Kulturgütern			
3317	Einzahlungen aus der Veräußerung von Beteiligungen			
<b>332</b>	<b>Einzahlungen aus der Rückzahlung von Darlehen sowie gewährten Vorschüssen</b>	<b>6 840,00</b>	<b>10 000,00</b>	<b>-3 160,00</b>
3321	Einzahlungen aus Darlehen an Träger des öffentlichen Rechts			
3322	Einzahlungen aus Darlehen an Beteiligungen			
3323	Einzahlungen aus Darlehen an Unternehmen und Haushalte			
3325	Einzahlungen aus Vorschüssen und Anzahlungen	6 840,00	10 000,00	-3 160,00
<b>333</b>	<b>Einzahlungen aus Kapitaltransfers</b>	<b>1 011 738,29</b>	<b>1 587 900,00</b>	<b>-576 161,71</b>
3331	Kapitaltransferzahlungen von Trägern des öffentlichen Rechts	889 122,10	892 300,00	-3 177,90
3332	Kapitaltransferzahlungen von Beteiligungen			
3333	Kapitaltransferzahlungen von Unternehmen			
3334	Kapitaltransferzahlungen von Haushalten und Organisationen ohne Erwerbscharakter	122 616,19	100 000,00	22 616,19
3335	Kapitaltransferzahlungen vom Ausland		595 600,00	-595 600,00
<b>33</b>	<b>Summe Einzahlungen investive Gebarung</b>	<b>1 080 386,07</b>	<b>1 616 400,00</b>	<b>-536 013,93</b>
<b>341</b>	<b>Auszahlungen aus der Investitionstätigkeit</b>	<b>1 567 321,19</b>	<b>1 425 600,00</b>	<b>141 721,19</b>
3411	Auszahlungen für den Erwerb von immateriellem Vermögen			
3412	Auszahlungen für den Erwerb von Grundstücken und Grundstückseinrichtungen	555 835,24	467 900,00	87 935,24
3413	Auszahlungen für den Erwerb von Gebäuden und Bauten	612 824,45	649 100,00	-36 275,55
3414	Auszahlungen für den Erwerb von technischen Anlagen, Fahrzeuge und Maschinen	363 662,19	267 400,00	96 262,19



MVAG	Mittelverwendungs- und aufbringungsgruppen (1. und 2. Ebene)	RA 2021	VA 2021	RA - VA
3415	Auszahlungen für den Erwerb von Amts-, Betriebs- und Geschäftsausstattung	34 999,31	41 200,00	-6 200,69
3416	Auszahlungen für den Erwerb von Kulturgütern			
3417	Auszahlungen für den Erwerb von Beteiligungen			
<b>342</b>	<b>Auszahlungen von gewährten Darlehen sowie gewährten Vorschüssen</b>	<b>0,00</b>	<b>10 000,00</b>	<b>-10 000,00</b>
3421	Auszahlung von Darlehen an Träger des öffentlichen Rechts			
3422	Auszahlung von Darlehen an Beteiligungen			
3423	Auszahlung von Darlehen an Unternehmen und Haushalte			
3425	Auszahlungen von Vorschüssen und Anzahlungen		10 000,00	-10 000,00
<b>343</b>	<b>Auszahlungen aus Kapitaltransfers</b>	<b>68 863,23</b>	<b>53 700,00</b>	<b>15 163,23</b>
3431	Kapitaltransferzahlungen an Träger des öffentlichen Rechts	42 770,00	33 700,00	9 070,00
3432	Kapitaltransferzahlungen an Beteiligungen			
3433	Kapitaltransferzahlungen an Unternehmen (Finanzunternehmen)	26 093,23	20 000,00	6 093,23
3434	Kapitaltransferzahlungen an Haushalte und Organisationen ohne Erwerbscharakter			
3435	Kapitaltransferzahlungen an das Ausland			
<b>34</b>	<b>Summe Auszahlungen investive Gebarung</b>	<b>1 636 184,42</b>	<b>1 489 300,00</b>	<b>146 884,42</b>
<b>SA2</b>	<b>Saldo (2) Geldfluss aus der Investiven Gebarung (33 – 34)</b>	<b>-555 798,35</b>	<b>127 100,00</b>	<b>-682 898,35</b>
<b>SA3</b>	<b>Saldo (3) Nettofinanzierungssaldo (Saldo 1 + Saldo 2)</b>	<b>851 242,75</b>	<b>217 100,00</b>	<b>634 142,75</b>
<b>351</b>	<b>Einzahlungen aus der Aufnahme von Finanzschulden</b>	<b>863,90</b>	<b>0,00</b>	<b>863,90</b>
3511	Einzahlungen aus empfangenen Darlehen von öffentlichen Körperschaften und Rechtsträgern			
3512	Einzahlungen aus empfangenen Darlehen von Beteiligungen			
3513	Einzahlungen aus empfangenen Darlehen von Unternehmen und privaten Haushalten			
3514	Einzahlungen aus Finanzschulden (Finanzunternehmen)	863,90		863,90
<b>353</b>	<b>Einzahlungen infolge eines Kapitaltausch bei derivativen Finanzinstrumenten mit Grundgeschäft</b>	<b>0,00</b>	<b>0,00</b>	<b>0,00</b>
3530	Einzahlungen infolge eines Kapitaltausch bei derivativen Finanzinstrumenten mit Grundgeschäft			
<b>355</b>	<b>Einzahlungen aus dem Abgang von Finanzinstrumenten</b>	<b>0,00</b>	<b>0,00</b>	<b>0,00</b>
3550	Einzahlungen aus dem Abgang von Finanzinstrumenten			
<b>35</b>	<b>Summe Einzahlungen aus der Finanzierungstätigkeit</b>	<b>863,90</b>	<b>0,00</b>	<b>863,90</b>
<b>361</b>	<b>Auszahlungen aus der Tilgung von Finanzschulden</b>	<b>180 123,94</b>	<b>201 800,00</b>	<b>-21 676,06</b>
3611	Auszahlungen aus empfangenen Darlehen von öffentlichen Körperschaften und Rechtsträgern			
3612	Auszahlungen aus empfangenen Darlehen von Beteiligungen			
3613	Auszahlungen aus empfangenen Darlehen von Unternehmen und privaten Haushalten			
3614	Auszahlungen aus Finanzschulden	180 123,94	201 800,00	-21 676,06

MVAG	Mittelverwendungs- und aufbringungsgruppen (1. und 2. Ebene)	RA 2021	VA 2021	RA - VA
3615	Auszahlung aus der Rückzahlung von Leasingverbindlichkeiten			
<b>363</b>	<b>Auszahlungen infolge eines Kapitaltausch bei derivativen Finanzinstrumenten mit Grundgeschäft</b>	<b>0,00</b>	<b>0,00</b>	<b>0,00</b>
3630	Auszahlungen infolge eines Kapitaltausch bei derivativen Finanzinstrumenten mit Grundgeschäft			
<b>365</b>	<b>Auszahlungen für den Erwerb von Finanzinstrumenten</b>	<b>0,00</b>	<b>0,00</b>	<b>0,00</b>
3650	Auszahlungen für den Erwerb von Finanzinstrumenten			
<b>36</b>	<b>Summe Auszahlungen aus der Finanzierungstätigkeit</b>	<b>180 123,94</b>	<b>201 800,00</b>	<b>-21 676,06</b>
<b>SA4</b>	<b>Saldo (4) Geldfluss aus der Finanzierungstätigkeit (35 – 36)</b>	<b>-179 260,04</b>	<b>-201 800,00</b>	<b>22 539,96</b>
<b>SA5</b>	<b>Saldo (5) Geldfluss aus der voranschlagswirksamen Gebarung (Saldo 3 + Saldo 4)</b>	<b>671 982,71</b>	<b>15 300,00</b>	<b>656 682,71</b>
<b>411</b>	<b>Einzahlungen aus nicht voranschlagswirksamen Forderungen</b>	<b>1 172 684,49</b>		
4110	Einzahlungen aus nicht voranschlagswirksamen Forderungen	1 172 684,49		
<b>412</b>	<b>Einzahlungen aus nicht voranschlagswirksamen Verbindlichkeiten</b>	<b>6 785 154,38</b>		
4120	Einzahlungen aus nicht voranschlagswirksamen Verbindlichkeiten	6 785 154,38		
<b>413</b>	<b>Einzahlungen aus der Aufnahme von zur Kassenstärkung eingegangenen Geldverbindlichkeiten (Barvorlagen)</b>	<b>0,00</b>		
4130	Einzahlungen aus der Aufnahme von zur Kassenstärkung eingegangenen Geldverbindlichkeiten (Barvorlagen)			
<b>41</b>	<b>Summe Einzahlungen aus der nicht voranschlagswirksamen Gebarung</b>	<b>7 957 838,87</b>		
<b>421</b>	<b>Auszahlungen aus nicht voranschlagswirksamen Forderungen</b>	<b>1 148 572,43</b>		
4210	Auszahlungen aus nicht voranschlagswirksamen Forderungen	1 148 572,43		
<b>422</b>	<b>Auszahlungen aus nicht voranschlagswirksamen Verbindlichkeiten</b>	<b>6 642 118,72</b>		
4220	Auszahlungen aus nicht voranschlagswirksamen Verbindlichkeiten	6 642 118,72		
<b>423</b>	<b>Auszahlungen zur Tilgung von zur Kassenstärkung eingegangenen Geldverbindlichkeiten (Barvorlagen)</b>	<b>0,00</b>		
4230	Auszahlungen zur Tilgung von zur Kassenstärkung eingegangenen Geldverbindlichkeiten (Barvorlagen)			
<b>42</b>	<b>Summe Auszahlungen aus der nicht voranschlagswirksamen Gebarung</b>	<b>7 790 691,15</b>		
<b>SA6</b>	<b>Geldfluss aus der nicht voranschlagswirksamen Gebarung</b>	<b>167 147,72</b>		
<b>SA7</b>	<b>Veränderung an Liquiden Mitteln (Saldo 5 + Saldo 6)</b>	<b>839 130,43</b>		
	<b>Anfangsbestand liquide Mittel (115 zum 31.12.2020)</b>	<b>251 685,95</b>		
	<b>Endbestand liquide Mittel (115 zum 31.12.2021)</b>	<b>1 090 816,38</b>		
	<b>davon Zahlungsmittelreserven (1152 zum 31.12.2021)</b>	<b>773 907,47</b>		

Ergebnishaushalt Gesamt 1. und 2. Ebene (Anlage 1a)  
- bereinigt um interne Vergütungen



MVAG	Mittelverwendungs- und aufbringungsgruppen (1. und 2. Ebene)	RA 2021	VA 2021	RA - VA
<b>211</b>	<b>Erträge aus der operativen Verwaltungstätigkeit</b>	<b>14 706 680,56</b>	<b>12 293 300,00</b>	<b>2 413 380,56</b>
2111	Erträge aus eigenen Abgaben	2 469 024,33	2 151 600,00	317 424,33
2112	Erträge aus Ertragsanteilen	6 363 446,54	6 086 600,00	276 846,54
2113	Erträge aus Gebühren	2 624 949,82	2 473 700,00	151 249,82
2114	Erträge aus Leistungen	575 828,49	528 200,00	47 628,49
2115	Erträge aus Besitz und wirtschaftlicher Tätigkeit	953 508,48	13 400,00	940 108,48
2116	Erträge aus Veräußerung und sonstige Erträge	1 683 442,43	1 022 000,00	661 442,43
2117	Nicht finanzierungswirksame operative Erträge	36 480,47	17 800,00	18 680,47
<b>212</b>	<b>Erträge aus Transfers</b>	<b>2 438 755,52</b>	<b>2 632 240,00</b>	<b>-193 484,48</b>
2121	Transferertrag von Trägern des öffentlichen Rechts	1 049 055,28	997 800,00	51 255,28
2122	Transferertrag von Beteiligungen			
2123	Transferertrag von Unternehmen (mit Finanzunternehmen)	60 797,49	82 700,00	-21 902,51
2124	Transferertrag von Haushalten und Organisationen ohne Erwerbscharakter	28 285,00	12 100,00	16 185,00
2125	Transferertrag vom Ausland		279 000,00	-279 000,00
2126	Investitions- und Tilgungszuschüsse zwischen Unternehmungen und Betrieben der Gebietskörperschaft und der Gebietskörperschaft			
2127	Nicht finanzierungswirksamer Transferertrag	1 300 617,75	1 260 640,00	39 977,75
<b>213</b>	<b>Finanzerträge</b>	<b>372,00</b>	<b>1 700,00</b>	<b>-1 328,00</b>
2131	Erträge aus Zinsen	372,00	1 700,00	-1 328,00
2132	Erträge aus Zinsen aus derivativen Finanzinstrumenten ohne Grundgeschäft			
2133	Erträge aus Gewinnentnahmen von marktbestimmten Betrieben			
2134	Sonstige Finanzerträge			
2135	Erträge aus Dividenden/Gewinnausschüttungen			
2136	Sonstige nicht finanzierungswirksame Finanzerträge			
<b>21</b>	<b>Summe Erträge</b>	<b>17 145 808,08</b>	<b>14 927 240,00</b>	<b>2 218 568,08</b>
<b>221</b>	<b>Personalaufwand</b>	<b>3 015 274,48</b>	<b>2 899 800,00</b>	<b>115 474,48</b>
2211	Personalaufwand (Bezüge, Nebengeb., Mehrleistungen)	2 391 599,01	2 277 600,00	113 999,01
2212	Gesetzlicher und freiwilliger Sozialaufwand	585 401,71	595 500,00	-10 098,29
2213	Sonstiger Personalaufwand	25 078,49	23 900,00	1 178,49
2214	Nicht finanzierungswirksamer Personalaufwand	13 195,27	2 800,00	10 395,27
<b>222</b>	<b>Sachaufwand (ohne Transferaufwand)</b>	<b>5 710 737,57</b>	<b>4 599 810,00</b>	<b>1 110 927,57</b>
2221	Gebrauchs- und Verbrauchsgüter, Handelswaren	437 484,78	394 200,00	43 284,78
2222	Verwaltungs- und Betriebsaufwand	370 112,52	393 200,00	-23 087,48
2223	Leasing- und Mietaufwand	799 724,80	199 600,00	600 124,80
2224	Instandhaltung	1 084 964,83	682 000,00	402 964,83
2225	Sonstiger Sachaufwand	938 681,21	896 800,00	41 881,21
2226	Nicht finanzierungswirksamer Sachaufwand	2 079 769,43	2 034 010,00	45 759,43

MVAG	Mittelverwendungs- und aufbringungsgruppen (1. und 2. Ebene)	RA 2021	VA 2021	RA - VA
<b>223</b>	<b>Transferaufwand (laufende Transfers und Kapitaltransfers)</b>	<b>7 878 170,60</b>	<b>7 976 600,00</b>	<b>-98 429,40</b>
2231	Transferaufwand an Träger des öffentlichen Rechts	5 418 616,34	5 689 600,00	-270 983,66
2232	Transferaufwand an Beteiligungen			
2233	Transferaufwand an Unternehmen (mit Finanzunternehmen)	1 640 154,98	1 478 800,00	161 354,98
2234	Transferaufwand an Haushalte und Organisationen ohne Erwerbscharakter	819 399,28	808 200,00	11 199,28
2235	Transferaufwand an das Ausland			
2236	Investitions- und Tilgungszuschüsse zwischen Unternehmungen und Betrieben der Gebietskörperschaft und der Gebietskörperschaft			
2237	Nicht finanzierungswirksamer Transferaufwand			
<b>224</b>	<b>Finanzaufwand</b>	<b>20 076,54</b>	<b>19 600,00</b>	<b>476,54</b>
2241	Zinsen aus Finanzschulden, Finanzierungsleasing, Forderungskauf und derivativen Finanzinstrumenten mit Grundgeschäft	10 647,51	12 200,00	-1 552,49
2242	Zinsen und sonstige Aufwendungen aus derivativen Finanzinstrumenten ohne Grundgeschäft			
2243	Gewinnentnahmen von Unternehmungen und marktbestimmten Betrieben der Gebietskörperschaft (innerhalb der Gebietskörperschaft)			
2244	Sonstiger Finanzaufwand	9 429,03	7 400,00	2 029,03
2245	Nicht finanzierungswirksamer Finanzaufwand			
<b>22</b>	<b>Summe Aufwendungen</b>	<b>16 624 259,19</b>	<b>15 495 810,00</b>	<b>1 128 449,19</b>
<b>SA0</b>	<b>Saldo (0) Nettoergebnis (21 - 22)</b>	<b>521 548,89</b>	<b>-568 570,00</b>	<b>1 090 118,89</b>
<b>230</b>	<b>Entnahmen von Haushaltsrücklagen</b>	<b>53 028,64</b>	<b>0,00</b>	<b>53 028,64</b>
2301	Entnahmen von Haushaltsrücklagen	53 028,64		53 028,64
<b>240</b>	<b>Zuweisung an Haushaltsrücklagen</b>	<b>554 172,28</b>	<b>1 100,00</b>	<b>553 072,28</b>
2401	Zuweisung an Haushaltsrücklagen	554 172,28	1 100,00	553 072,28
<b>23</b>	<b>Summe Haushaltsrücklagen</b>	<b>-501 143,64</b>	<b>-1 100,00</b>	<b>-500 043,64</b>
<b>SA00</b>	<b>Nettoergebnis nach Zuweisung und Entnahmen von Haushaltsrücklagen (Saldo 0 +/- SU23)</b>	<b>20 405,25</b>	<b>-569 670,00</b>	<b>590 075,25</b>

Finanzierungshaushalt Gesamt 1. und 2. Ebene (Anlage 1b)  
- bereinigt um interne Vergütungen





MVAG	Mittelverwendungs- und aufbringungsgruppen (1. und 2. Ebene)	RA 2021	VA 2021	RA - VA
<b>311</b>	<b>Einzahlungen aus der operativen Verwaltungstätigkeit</b>	<b>14 770 079,20</b>	<b>12 257 000,00</b>	<b>2 513 079,20</b>
3111	Einzahlungen aus eigenen Abgaben	2 681 526,15	2 151 600,00	529 926,15
3112	Einzahlungen aus Ertragsanteilen	6 363 446,54	6 086 600,00	276 846,54
3113	Einzahlungen aus Gebühren	2 653 964,82	2 473 700,00	180 264,82
3114	Einzahlungen aus Leistungen	582 203,96	528 200,00	54 003,96
3115	Einzahlungen aus Besitz und wirtschaftlicher Tätigkeit	929 091,91	13 400,00	915 691,91
3116	Einzahlungen aus Veräußerung von geringwertigen Wirtschaftsgütern (GWG) und sonstige Einzahlungen	1 559 845,82	1 003 500,00	556 345,82
<b>312</b>	<b>Einzahlungen aus Transfers (ohne Kapitaltransfers)</b>	<b>1 098 859,20</b>	<b>1 371 600,00</b>	<b>-272 740,80</b>
3121	Transferzahlungen von Trägern des öffentlichen Rechts	1 046 080,71	997 800,00	48 280,71
3122	Transferzahlungen von Beteiligungen			
3123	Transferzahlungen von Unternehmen (inkl. Finanzunternehmen)	24 593,49	82 700,00	-58 106,51
3124	Transferzahlungen von Haushalte und Organisationen ohne Erwerbscharakter	28 185,00	12 100,00	16 085,00
3125	Transferzahlungen vom Ausland		279 000,00	-279 000,00
3126	Investitions- und Tilgungszuschüsse zwischen Unternehmungen und Betrieben der Gebietskörperschaft und der Gebietskörperschaft			
<b>313</b>	<b>Einzahlungen aus Finanzerträgen</b>	<b>372,00</b>	<b>1 700,00</b>	<b>-1 328,00</b>
3131	Einzahlungen aus Zinserträgen	372,00	1 700,00	-1 328,00
3133	Einzahlungen aus Gewinnentnahmen von marktbestimmten Betrieben			
3134	Sonstige Einzahlungen aus Finanzerträgen			
3135	Einzahlungen aus Dividenden/Gewinnausschüttungen			
<b>31</b>	<b>Summe Einzahlungen operative Gebarung</b>	<b>15 869 310,40</b>	<b>13 630 300,00</b>	<b>2 239 010,40</b>
<b>321</b>	<b>Auszahlungen aus Personalaufwand</b>	<b>3 003 369,21</b>	<b>2 897 000,00</b>	<b>106 369,21</b>
3211	Auszahlungen für Personalaufwand Bezüge, Nebengebühren, und Mehrleistungsvergütungen)	2 391 599,01	2 277 600,00	113 999,01
3212	Auszahlungen für gesetzliche und freiwillige Sozialaufwendungen	586 691,71	595 500,00	-8 808,29
3213	Auszahlungen aus sonstigem Personalaufwand	25 078,49	23 900,00	1 178,49
<b>322</b>	<b>Auszahlungen aus Sachaufwand (ohne Transferaufwand)</b>	<b>3 557 911,14</b>	<b>2 565 800,00</b>	<b>992 111,14</b>
3221	Auszahlungen für Gebrauchs- und Verbrauchsgüter, Handelswaren	447 885,69	394 200,00	53 685,69
3222	Auszahlungen für Verwaltungs- und Betriebsaufwand	376 182,69	393 200,00	-17 017,31
3223	Auszahlungen für Leasing- und Mietaufwand	778 681,13	199 600,00	579 081,13
3224	Auszahlungen für Instandhaltung	1 058 308,35	682 000,00	376 308,35
3225	Sonstige Auszahlungen aus Sachaufwand	896 853,28	896 800,00	53,28
<b>323</b>	<b>Auszahlungen aus Transfers (ohne Kapitaltransfers)</b>	<b>7 796 004,56</b>	<b>7 922 900,00</b>	<b>-126 895,44</b>
3231	Transferzahlungen an Träger des öffentlichen Rechts	5 385 597,94	5 655 900,00	-270 302,06
3232	Transferzahlungen an Beteiligungen			
3233	Transferzahlungen an Unternehmen (inkl. Finanzunternehmen)	1 614 061,75	1 458 800,00	155 261,75
3234	Transferzahlungen an Haushalte und Organisationen ohne Erwerbscharakter	796 344,87	808 200,00	-11 855,13

MVAG	Mittelverwendungs- und aufbringungsgruppen (1. und 2. Ebene)	RA 2021	VA 2021	RA - VA
3235	Transferzahlungen an das Ausland			
3236	Investitions- und Tilgungszuschüsse zwischen Unternehmungen und Betrieben der Gebietskörperschaft und der Gebietskörperschaft			
<b>324</b>	<b>Auszahlungen aus Finanzaufwand</b>	<b>20 076,54</b>	<b>19 600,00</b>	<b>476,54</b>
3241	Auszahlungen für Zinsaufwand, für Finanzierungsleasing, für Forderungskauf, für Finanzschulden und derivative Finanzinstrumente m	10 647,51	12 200,00	-1 552,49
3242	Auszahlungen für Zinsen aus derivativen Finanzinstrumenten ohne Grundgeschäft			
3243	Auszahlung aus Gewinnentnahmen von marktbestimmten Betrieben			
3244	Sonstige Auszahlungen aus Finanzaufwendungen	9 429,03	7 400,00	2 029,03
<b>32</b>	<b>Summe Auszahlungen operative Gebarung</b>	<b>14 377 361,45</b>	<b>13 405 300,00</b>	<b>972 061,45</b>
<b>SA1</b>	<b>Saldo (1) Geldfluss aus der Operativen Gebarung (31 – 32)</b>	<b>1 491 948,95</b>	<b>225 000,00</b>	<b>1 266 948,95</b>
<b>331</b>	<b>Einzahlungen aus der Investitionstätigkeit</b>	<b>61 807,78</b>	<b>18 500,00</b>	<b>43 307,78</b>
3311	Einzahlungen aus der Veräußerung von immateriellem Vermögen			
3312	Einzahlungen aus der Veräußerung von Grundstücken und Grundstückeinrichtungen	18 786,00	18 500,00	286,00
3313	Einzahlungen aus der Veräußerung von Gebäuden und Bauten			
3314	Einzahlungen aus der Veräußerung von technischen Anlagen, Fahrzeuge und Maschinen	34 000,00		34 000,00
3315	Einzahlungen aus der Veräußerung von Amts-, Betriebs- und Geschäftsausstattung	9 021,78		9 021,78
3316	Einzahlungen aus der Veräußerung von Kulturgütern			
3317	Einzahlungen aus der Veräußerung von Beteiligungen			
<b>332</b>	<b>Einzahlungen aus der Rückzahlung von Darlehen sowie gewährten Vorschüssen</b>	<b>6 840,00</b>	<b>10 000,00</b>	<b>-3 160,00</b>
3321	Einzahlungen aus Darlehen an Träger des öffentlichen Rechts			
3322	Einzahlungen aus Darlehen an Beteiligungen			
3323	Einzahlungen aus Darlehen an Unternehmen und Haushalte			
3325	Einzahlungen aus Vorschüssen und Anzahlungen	6 840,00	10 000,00	-3 160,00
<b>333</b>	<b>Einzahlungen aus Kapitaltransfers</b>	<b>1 011 738,29</b>	<b>1 587 900,00</b>	<b>-576 161,71</b>
3331	Kapitaltransferzahlungen von Trägern des öffentlichen Rechts	889 122,10	892 300,00	-3 177,90
3332	Kapitaltransferzahlungen von Beteiligungen			
3333	Kapitaltransferzahlungen von Unternehmen			
3334	Kapitaltransferzahlungen von Haushalten und Organisationen ohne Erwerbscharakter	122 616,19	100 000,00	22 616,19
3335	Kapitaltransferzahlungen vom Ausland		595 600,00	-595 600,00
<b>33</b>	<b>Summe Einzahlungen investive Gebarung</b>	<b>1 080 386,07</b>	<b>1 616 400,00</b>	<b>-536 013,93</b>
<b>341</b>	<b>Auszahlungen aus der Investitionstätigkeit</b>	<b>1 567 321,19</b>	<b>1 425 600,00</b>	<b>141 721,19</b>
3411	Auszahlungen für den Erwerb von immateriellem Vermögen			
3412	Auszahlungen für den Erwerb von Grundstücken und Grundstückseinrichtungen	555 835,24	467 900,00	87 935,24
3413	Auszahlungen für den Erwerb von Gebäuden und Bauten	612 824,45	649 100,00	-36 275,55
3414	Auszahlungen für den Erwerb von technischen Anlagen, Fahrzeuge und Maschinen	363 662,19	267 400,00	96 262,19

MVAG	Mittelverwendungs- und aufbringungsgruppen (1. und 2. Ebene)	RA 2021	VA 2021	RA - VA
3415	Auszahlungen für den Erwerb von Amts-, Betriebs- und Geschäftsausstattung	34 999,31	41 200,00	-6 200,69
3416	Auszahlungen für den Erwerb von Kulturgütern			
3417	Auszahlungen für den Erwerb von Beteiligungen			
<b>342</b>	<b>Auszahlungen von gewährten Darlehen sowie gewährten Vorschüssen</b>	<b>0,00</b>	<b>10 000,00</b>	<b>-10 000,00</b>
3421	Auszahlung von Darlehen an Träger des öffentlichen Rechts			
3422	Auszahlung von Darlehen an Beteiligungen			
3423	Auszahlung von Darlehen an Unternehmen und Haushalte			
3425	Auszahlungen von Vorschüssen und Anzahlungen		10 000,00	-10 000,00
<b>343</b>	<b>Auszahlungen aus Kapitaltransfers</b>	<b>68 863,23</b>	<b>53 700,00</b>	<b>15 163,23</b>
3431	Kapitaltransferzahlungen an Träger des öffentlichen Rechts	42 770,00	33 700,00	9 070,00
3432	Kapitaltransferzahlungen an Beteiligungen			
3433	Kapitaltransferzahlungen an Unternehmen (Finanzunternehmen)	26 093,23	20 000,00	6 093,23
3434	Kapitaltransferzahlungen an Haushalte und Organisationen ohne Erwerbscharakter			
3435	Kapitaltransferzahlungen an das Ausland			
<b>34</b>	<b>Summe Auszahlungen investive Gebarung</b>	<b>1 636 184,42</b>	<b>1 489 300,00</b>	<b>146 884,42</b>
<b>SA2</b>	<b>Saldo (2) Geldfluss aus der Investiven Gebarung (33 – 34)</b>	<b>-555 798,35</b>	<b>127 100,00</b>	<b>-682 898,35</b>
<b>SA3</b>	<b>Saldo (3) Nettofinanzierungssaldo (Saldo 1 + Saldo 2)</b>	<b>936 150,60</b>	<b>352 100,00</b>	<b>584 050,60</b>
<b>351</b>	<b>Einzahlungen aus der Aufnahme von Finanzschulden</b>	<b>863,90</b>	<b>0,00</b>	<b>863,90</b>
3511	Einzahlungen aus empfangenen Darlehen von öffentlichen Körperschaften und Rechtsträgern			
3512	Einzahlungen aus empfangenen Darlehen von Beteiligungen			
3513	Einzahlungen aus empfangenen Darlehen von Unternehmen und privaten Haushalten			
3514	Einzahlungen aus Finanzschulden (Finanzunternehmen)	863,90		863,90
<b>353</b>	<b>Einzahlungen infolge eines Kapitaltausch bei derivativen Finanzinstrumenten mit Grundgeschäft</b>	<b>0,00</b>	<b>0,00</b>	<b>0,00</b>
3530	Einzahlungen infolge eines Kapitaltausch bei derivativen Finanzinstrumenten mit Grundgeschäft			
<b>355</b>	<b>Einzahlungen aus dem Abgang von Finanzinstrumenten</b>	<b>0,00</b>	<b>0,00</b>	<b>0,00</b>
3550	Einzahlungen aus dem Abgang von Finanzinstrumenten			
<b>35</b>	<b>Summe Einzahlungen aus der Finanzierungstätigkeit</b>	<b>863,90</b>	<b>0,00</b>	<b>863,90</b>
<b>361</b>	<b>Auszahlungen aus der Tilgung von Finanzschulden</b>	<b>180 123,94</b>	<b>201 800,00</b>	<b>-21 676,06</b>
3611	Auszahlungen aus empfangenen Darlehen von öffentlichen Körperschaften und Rechtsträgern			
3612	Auszahlungen aus empfangenen Darlehen von Beteiligungen			
3613	Auszahlungen aus empfangenen Darlehen von Unternehmen und privaten Haushalten			
3614	Auszahlungen aus Finanzschulden	180 123,94	201 800,00	-21 676,06

MVAG	Mittelverwendungs- und aufbringungsgruppen (1. und 2. Ebene)	RA 2021	VA 2021	RA - VA
3615	Auszahlung aus der Rückzahlung von Leasingverbindlichkeiten			
<b>363</b>	<b>Auszahlungen infolge eines Kapitaltausch bei derivativen Finanzinstrumenten mit Grundgeschäft</b>	<b>0,00</b>	<b>0,00</b>	<b>0,00</b>
3630	Auszahlungen infolge eines Kapitaltausch bei derivativen Finanzinstrumenten mit Grundgeschäft			
<b>365</b>	<b>Auszahlungen für den Erwerb von Finanzinstrumenten</b>	<b>0,00</b>	<b>0,00</b>	<b>0,00</b>
3650	Auszahlungen für den Erwerb von Finanzinstrumenten			
<b>36</b>	<b>Summe Auszahlungen aus der Finanzierungstätigkeit</b>	<b>180 123,94</b>	<b>201 800,00</b>	<b>-21 676,06</b>
<b>SA4</b>	<b>Saldo (4) Geldfluss aus der Finanzierungstätigkeit (35 – 36)</b>	<b>-179 260,04</b>	<b>-201 800,00</b>	<b>22 539,96</b>
<b>SA5</b>	<b>Saldo (5) Geldfluss aus der voranschlagswirksamen Gebarung (Saldo 3 + Saldo 4)</b>	<b>756 890,56</b>	<b>150 300,00</b>	<b>606 590,56</b>
<b>411</b>	<b>Einzahlungen aus nicht voranschlagswirksamen Forderungen</b>	<b>1 172 684,49</b>		
4110	Einzahlungen aus nicht voranschlagswirksamen Forderungen	1 172 684,49		
<b>412</b>	<b>Einzahlungen aus nicht voranschlagswirksamen Verbindlichkeiten</b>	<b>6 785 154,38</b>		
4120	Einzahlungen aus nicht voranschlagswirksamen Verbindlichkeiten	6 785 154,38		
<b>413</b>	<b>Einzahlungen aus der Aufnahme von zur Kassenstärkung eingegangenen Geldverbindlichkeiten (Barvorlagen)</b>	<b>0,00</b>		
4130	Einzahlungen aus der Aufnahme von zur Kassenstärkung eingegangenen Geldverbindlichkeiten (Barvorlagen)			
<b>41</b>	<b>Summe Einzahlungen aus der nicht voranschlagswirksamen Gebarung</b>	<b>7 957 838,87</b>		
<b>421</b>	<b>Auszahlungen aus nicht voranschlagswirksamen Forderungen</b>	<b>1 148 572,43</b>		
4210	Auszahlungen aus nicht voranschlagswirksamen Forderungen	1 148 572,43		
<b>422</b>	<b>Auszahlungen aus nicht voranschlagswirksamen Verbindlichkeiten</b>	<b>6 642 118,72</b>		
4220	Auszahlungen aus nicht voranschlagswirksamen Verbindlichkeiten	6 642 118,72		
<b>423</b>	<b>Auszahlungen zur Tilgung von zur Kassenstärkung eingegangenen Geldverbindlichkeiten (Barvorlagen)</b>	<b>0,00</b>		
4230	Auszahlungen zur Tilgung von zur Kassenstärkung eingegangenen Geldverbindlichkeiten (Barvorlagen)			
<b>42</b>	<b>Summe Auszahlungen aus der nicht voranschlagswirksamen Gebarung</b>	<b>7 790 691,15</b>		
<b>SA6</b>	<b>Geldfluss aus der nicht voranschlagswirksamen Gebarung</b>	<b>167 147,72</b>		
<b>SA7</b>	<b>Veränderung an Liquiden Mitteln (Saldo 5 + Saldo 6)</b>	<b>924 038,28</b>		
	<b>Anfangsbestand liquide Mittel (115 zum 31.12.2020)</b>	<b>251 685,95</b>		
	<b>Endbestand liquide Mittel (115 zum 31.12.2021)</b>	<b>1 090 816,38</b>		
	<b>davon Zahlungsmittelreserven (1152 zum 31.12.2021)</b>	<b>773 907,47</b>		

Ergebnishaushalt Bereichsbudget 1. und 2. Ebene (Anlage 1a)



## Vertretungskörper und allgemeine Verwaltung (Gruppe 0)

MVAG	Mittelverwendungs- und aufbringungsgruppen (1. und 2. Ebene)	RA 2021	VA 2021	RA - VA
<b>211</b>	<b>Erträge aus der operativen Verwaltungstätigkeit</b>	<b>235 759,28</b>	<b>262 800,00</b>	<b>-27 040,72</b>
2111	Erträge aus eigenen Abgaben			
2112	Erträge aus Ertragsanteilen			
2113	Erträge aus Gebühren			
2114	Erträge aus Leistungen	218 708,74	247 200,00	-28 491,26
2115	Erträge aus Besitz und wirtschaftlicher Tätigkeit	2 393,52	2 500,00	-106,48
2116	Erträge aus Veräußerung und sonstige Erträge	1 050,00	2 200,00	-1 150,00
2117	Nicht finanzierungswirksame operative Erträge	13 607,02	10 900,00	2 707,02
<b>212</b>	<b>Erträge aus Transfers</b>	<b>9 142,42</b>	<b>7 790,00</b>	<b>1 352,42</b>
2121	Transferertrag von Trägern des öffentlichen Rechts	4 971,59	4 200,00	771,59
2122	Transferertrag von Beteiligungen			
2123	Transferertrag von Unternehmen (mit Finanzunternehmen)			
2124	Transferertrag von Haushalten und Organisationen ohne Erwerbscharakter		100,00	-100,00
2125	Transferertrag vom Ausland			
2126	Investitions- und Tilgungszuschüsse zwischen Unternehmungen und Betrieben der Gebietskörperschaft und der Gebietskörperschaft			
2127	Nicht finanzierungswirksamer Transferertrag	4 170,83	3 490,00	680,83
<b>213</b>	<b>Finanzerträge</b>	<b>15,90</b>	<b>200,00</b>	<b>-184,10</b>
2131	Erträge aus Zinsen	15,90	200,00	-184,10
2132	Erträge aus Zinsen aus derivativen Finanzinstrumenten ohne Grundgeschäft			
2133	Erträge aus Gewinnentnahmen von marktbestimmten Betrieben			
2134	Sonstige Finanzerträge			
2135	Erträge aus Dividenden/Gewinnausschüttungen			
2136	Sonstige nicht finanzierungswirksame Finanzerträge			
<b>21</b>	<b>Summe Erträge</b>	<b>244 917,60</b>	<b>270 790,00</b>	<b>-25 872,40</b>
<b>221</b>	<b>Personalaufwand</b>	<b>1 031 986,97</b>	<b>1 027 100,00</b>	<b>4 886,97</b>
2211	Personalaufwand (Bezüge, Nebengeb., Mehrleistungen)	871 238,57	867 500,00	3 738,57
2212	Gesetzlicher und freiwilliger Sozialaufwand	150 586,22	152 000,00	-1 413,78
2213	Sonstiger Personalaufwand	7 369,44	7 100,00	269,44
2214	Nicht finanzierungswirksamer Personalaufwand	2 792,74	500,00	2 292,74
<b>222</b>	<b>Sachaufwand (ohne Transferaufwand)</b>	<b>609 229,55</b>	<b>590 310,00</b>	<b>18 919,55</b>
2221	Gebrauchs- und Verbrauchsgüter, Handelswaren	57 759,85	57 700,00	59,85
2222	Verwaltungs- und Betriebsaufwand	67 891,43	73 900,00	-6 008,57
2223	Leasing- und Mietaufwand	60 925,13	54 400,00	6 525,13
2224	Instandhaltung	83 693,18	74 900,00	8 793,18
2225	Sonstiger Sachaufwand	323 039,28	314 400,00	8 639,28
2226	Nicht finanzierungswirksamer Sachaufwand	15 920,68	15 010,00	910,68

## Vertretungskörper und allgemeine Verwaltung (Gruppe 0)

MVAG	Mittelverwendungs- und aufbringungsgruppen (1. und 2. Ebene)	RA 2021	VA 2021	RA - VA
<b>223</b>	<b>Transferaufwand (laufende Transfers und Kapitaltransfers)</b>	<b>629 343,01</b>	<b>680 500,00</b>	<b>-51 156,99</b>
2231	Transferaufwand an Träger des öffentlichen Rechts	594 247,01	645 100,00	-50 852,99
2232	Transferaufwand an Beteiligungen			
2233	Transferaufwand an Unternehmen (mit Finanzunternehmen)	35 096,00	35 400,00	-304,00
2234	Transferaufwand an Haushalte und Organisationen ohne Erwerbscharakter			
2235	Transferaufwand an das Ausland			
2236	Investitions- und Tilgungszuschüsse zwischen Unternehmungen und Betrieben der Gebietskörperschaft und der Gebietskörperschaft			
2237	Nicht finanzierungswirksamer Transferaufwand			
<b>224</b>	<b>Finanzaufwand</b>	<b>28,64</b>	<b>100,00</b>	<b>-71,36</b>
2241	Zinsen aus Finanzschulden, Finanzierungsleasing, Forderungs Kauf und derivativen Finanzinstrumenten mit Grundgeschäft			
2242	Zinsen und sonstige Aufwendungen aus derivativen Finanzinstrumenten ohne Grundgeschäft			
2243	Gewinnentnahmen von Unternehmungen und marktbestimmten Betrieben der Gebietskörperschaft (innerhalb der Gebietskörperschaft)			
2244	Sonstiger Finanzaufwand	28,64	100,00	-71,36
2245	Nicht finanzierungswirksamer Finanzaufwand			
<b>22</b>	<b>Summe Aufwendungen</b>	<b>2 270 588,17</b>	<b>2 298 010,00</b>	<b>-27 421,83</b>
<b>SA0</b>	<b>Saldo (0) Nettoergebnis (21 - 22)</b>	<b>-2 025 670,57</b>	<b>-2 027 220,00</b>	<b>1 549,43</b>
<b>230</b>	<b>Entnahmen von Haushaltsrücklagen</b>	<b>28,64</b>	<b>0,00</b>	<b>28,64</b>
2301	Entnahmen von Haushaltsrücklagen	28,64		28,64
<b>240</b>	<b>Zuweisung an Haushaltsrücklagen</b>	<b>11,92</b>	<b>200,00</b>	<b>-188,08</b>
2401	Zuweisung an Haushaltsrücklagen	11,92	200,00	-188,08
<b>23</b>	<b>Summe Haushaltsrücklagen</b>	<b>16,72</b>	<b>-200,00</b>	<b>216,72</b>
<b>SA00</b>	<b>Nettoergebnis nach Zuweisung und Entnahmen von Haushaltsrücklagen (Saldo 0 +/- SU23)</b>	<b>-2 025 653,85</b>	<b>-2 027 420,00</b>	<b>1 766,15</b>



## Öffentliche Ordnung und Sicherheit (Gruppe 1)

MVAG	Mittelverwendungs- und aufbringungsgruppen (1. und 2. Ebene)	RA 2021	VA 2021	RA - VA
<b>211</b>	<b>Erträge aus der operativen Verwaltungstätigkeit</b>	<b>11 985,32</b>	<b>8 600,00</b>	<b>3 385,32</b>
2111	Erträge aus eigenen Abgaben			
2112	Erträge aus Ertragsanteilen			
2113	Erträge aus Gebühren			
2114	Erträge aus Leistungen			
2115	Erträge aus Besitz und wirtschaftlicher Tätigkeit	8 395,32	8 500,00	-104,68
2116	Erträge aus Veräußerung und sonstige Erträge	3 590,00	100,00	3 490,00
2117	Nicht finanzierungswirksame operative Erträge			
<b>212</b>	<b>Erträge aus Transfers</b>	<b>99 934,00</b>	<b>97 920,00</b>	<b>2 014,00</b>
2121	Transferertrag von Trägern des öffentlichen Rechts	16 324,47	13 900,00	2 424,47
2122	Transferertrag von Beteiligungen			
2123	Transferertrag von Unternehmen (mit Finanzunternehmen)			
2124	Transferertrag von Haushalten und Organisationen ohne Erwerbscharakter			
2125	Transferertrag vom Ausland			
2126	Investitions- und Tilgungszuschüsse zwischen Unternehmungen und Betrieben der Gebietskörperschaft und der Gebietskörperschaft			
2127	Nicht finanzierungswirksamer Transferertrag	83 609,53	84 020,00	-410,47
<b>213</b>	<b>Finanzerträge</b>	<b>38,80</b>	<b>100,00</b>	<b>-61,20</b>
2131	Erträge aus Zinsen	38,80	100,00	-61,20
2132	Erträge aus Zinsen aus derivativen Finanzinstrumenten ohne Grundgeschäft			
2133	Erträge aus Gewinnentnahmen von marktbestimmten Betrieben			
2134	Sonstige Finanzerträge			
2135	Erträge aus Dividenden/Gewinnausschüttungen			
2136	Sonstige nicht finanzierungswirksame Finanzerträge			
<b>21</b>	<b>Summe Erträge</b>	<b>111 958,12</b>	<b>106 620,00</b>	<b>5 338,12</b>
<b>221</b>	<b>Personalaufwand</b>	<b>0,00</b>	<b>0,00</b>	<b>0,00</b>
2211	Personalaufwand (Bezüge, Nebengeb., Mehrleistungen)			
2212	Gesetzlicher und freiwilliger Sozialaufwand			
2213	Sonstiger Personalaufwand			
2214	Nicht finanzierungswirksamer Personalaufwand			
<b>222</b>	<b>Sachaufwand (ohne Transferaufwand)</b>	<b>291 991,05</b>	<b>278 800,00</b>	<b>13 191,05</b>
2221	Gebrauchs- und Verbrauchsgüter, Handelswaren	32 003,79	31 000,00	1 003,79
2222	Verwaltungs- und Betriebsaufwand	37 994,74	35 700,00	2 294,74
2223	Leasing- und Mietaufwand			
2224	Instandhaltung	66 063,54	52 500,00	13 563,54
2225	Sonstiger Sachaufwand	39 463,23	38 600,00	863,23
2226	Nicht finanzierungswirksamer Sachaufwand	116 465,75	121 000,00	-4 534,25

## Öffentliche Ordnung und Sicherheit (Gruppe 1)

MVAG	Mittelverwendungs- und aufbringungsgruppen (1. und 2. Ebene)	RA 2021	VA 2021	RA - VA
<b>223</b>	<b>Transferaufwand (laufende Transfers und Kapitaltransfers)</b>	<b>7 662,88</b>	<b>7 300,00</b>	<b>362,88</b>
2231	Transferaufwand an Träger des öffentlichen Rechts	1 262,88	1 300,00	-37,12
2232	Transferaufwand an Beteiligungen			
2233	Transferaufwand an Unternehmen (mit Finanzunternehmen)			
2234	Transferaufwand an Haushalte und Organisationen ohne Erwerbscharakter	6 400,00	6 000,00	400,00
2235	Transferaufwand an das Ausland			
2236	Investitions- und Tilgungszuschüsse zwischen Unternehmungen und Betrieben der Gebietskörperschaft und der Gebietskörperschaft			
2237	Nicht finanzierungswirksamer Transferaufwand			
<b>224</b>	<b>Finanzaufwand</b>	<b>22,80</b>	<b>100,00</b>	<b>-77,20</b>
2241	Zinsen aus Finanzschulden, Finanzierungsleasing, Forderungskauf und derivativen Finanzinstrumenten mit Grundgeschäft	22,80	100,00	-77,20
2242	Zinsen und sonstige Aufwendungen aus derivativen Finanzinstrumenten ohne Grundgeschäft			
2243	Gewinnentnahmen von Unternehmungen und marktbestimmten Betrieben der Gebietskörperschaft (innerhalb der Gebietskörperschaft)			
2244	Sonstiger Finanzaufwand			
2245	Nicht finanzierungswirksamer Finanzaufwand			
<b>22</b>	<b>Summe Aufwendungen</b>	<b>299 676,73</b>	<b>286 200,00</b>	<b>13 476,73</b>
<b>SA0</b>	<b>Saldo (0) Nettoergebnis (21 - 22)</b>	<b>-187 718,61</b>	<b>-179 580,00</b>	<b>-8 138,61</b>
<b>230</b>	<b>Entnahmen von Haushaltsrücklagen</b>	<b>0,00</b>	<b>0,00</b>	<b>0,00</b>
2301	Entnahmen von Haushaltsrücklagen			
<b>240</b>	<b>Zuweisung an Haushaltsrücklagen</b>	<b>29,09</b>	<b>100,00</b>	<b>-70,91</b>
2401	Zuweisung an Haushaltsrücklagen	29,09	100,00	-70,91
<b>23</b>	<b>Summe Haushaltsrücklagen</b>	<b>-29,09</b>	<b>-100,00</b>	<b>70,91</b>
<b>SA00</b>	<b>Nettoergebnis nach Zuweisung und Entnahmen von Haushaltsrücklagen (Saldo 0 +/- SU23)</b>	<b>-187 747,70</b>	<b>-179 680,00</b>	<b>-8 067,70</b>

## Unterricht, Erziehung, Sport und Wissenschaft (Gruppe 2)

MVAG	Mittelverwendungs- und aufbringungsgruppen (1. und 2. Ebene)	RA 2021	VA 2021	RA - VA
<b>211</b>	<b>Erträge aus der operativen Verwaltungstätigkeit</b>	<b>18 242,35</b>	<b>16 300,00</b>	<b>1 942,35</b>
2111	Erträge aus eigenen Abgaben			
2112	Erträge aus Ertragsanteilen			
2113	Erträge aus Gebühren			
2114	Erträge aus Leistungen	16 865,24	16 200,00	665,24
2115	Erträge aus Besitz und wirtschaftlicher Tätigkeit			
2116	Erträge aus Veräußerung und sonstige Erträge	262,50	100,00	162,50
2117	Nicht finanzierungswirksame operative Erträge	1 114,61		1 114,61
<b>212</b>	<b>Erträge aus Transfers</b>	<b>195 841,20</b>	<b>462 230,00</b>	<b>-266 388,80</b>
2121	Transferertrag von Trägern des öffentlichen Rechts	71 000,00	50 100,00	20 900,00
2122	Transferertrag von Beteiligungen			
2123	Transferertrag von Unternehmen (mit Finanzunternehmen)			
2124	Transferertrag von Haushalten und Organisationen ohne Erwerbscharakter			
2125	Transferertrag vom Ausland		279 000,00	-279 000,00
2126	Investitions- und Tilgungszuschüsse zwischen Unternehmungen und Betrieben der Gebietskörperschaft und der Gebietskörperschaft			
2127	Nicht finanzierungswirksamer Transferertrag	124 841,20	133 130,00	-8 288,80
<b>213</b>	<b>Finanzerträge</b>	<b>0,60</b>	<b>100,00</b>	<b>-99,40</b>
2131	Erträge aus Zinsen	0,60	100,00	-99,40
2132	Erträge aus Zinsen aus derivativen Finanzinstrumenten ohne Grundgeschäft			
2133	Erträge aus Gewinnentnahmen von marktbestimmten Betrieben			
2134	Sonstige Finanzerträge			
2135	Erträge aus Dividenden/Gewinnausschüttungen			
2136	Sonstige nicht finanzierungswirksame Finanzerträge			
<b>21</b>	<b>Summe Erträge</b>	<b>214 084,15</b>	<b>478 630,00</b>	<b>-264 545,85</b>
<b>221</b>	<b>Personalaufwand</b>	<b>212 067,13</b>	<b>218 600,00</b>	<b>-6 532,87</b>
2211	Personalaufwand (Bezüge, Nebengeb., Mehrleistungen)	163 191,16	163 800,00	-608,84
2212	Gesetzlicher und freiwilliger Sozialaufwand	48 875,97	54 800,00	-5 924,03
2213	Sonstiger Personalaufwand			
2214	Nicht finanzierungswirksamer Personalaufwand			
<b>222</b>	<b>Sachaufwand (ohne Transferaufwand)</b>	<b>535 075,91</b>	<b>553 710,00</b>	<b>-18 634,09</b>
2221	Gebrauchs- und Verbrauchsgüter, Handelswaren	46 033,17	37 800,00	8 233,17
2222	Verwaltungs- und Betriebsaufwand	107 564,22	111 100,00	-3 535,78
2223	Leasing- und Mietaufwand	82 970,52	86 700,00	-3 729,48
2224	Instandhaltung	64 107,74	59 500,00	4 607,74
2225	Sonstiger Sachaufwand	54 794,26	78 200,00	-23 405,74
2226	Nicht finanzierungswirksamer Sachaufwand	179 606,00	180 410,00	-804,00

## Unterricht, Erziehung, Sport und Wissenschaft (Gruppe 2)

MVAG	Mittelverwendungs- und aufbringungsgruppen (1. und 2. Ebene)	RA 2021	VA 2021	RA - VA
<b>223</b>	<b>Transferaufwand (laufende Transfers und Kapitaltransfers)</b>	<b>1 147 828,29</b>	<b>1 399 600,00</b>	<b>-251 771,71</b>
2231	Transferaufwand an Träger des öffentlichen Rechts	668 698,58	955 500,00	-286 801,42
2232	Transferaufwand an Beteiligungen			
2233	Transferaufwand an Unternehmen (mit Finanzunternehmen)			
2234	Transferaufwand an Haushalte und Organisationen ohne Erwerbscharakter	479 129,71	444 100,00	35 029,71
2235	Transferaufwand an das Ausland			
2236	Investitions- und Tilgungszuschüsse zwischen Unternehmungen und Betrieben der Gebietskörperschaft und der Gebietskörperschaft			
2237	Nicht finanzierungswirksamer Transferaufwand			
<b>224</b>	<b>Finanzaufwand</b>	<b>1 127,29</b>	<b>800,00</b>	<b>327,29</b>
2241	Zinsen aus Finanzschulden, Finanzierungsleasing, Forderungskauf und derivativen Finanzinstrumenten mit Grundgeschäft			
2242	Zinsen und sonstige Aufwendungen aus derivativen Finanzinstrumenten ohne Grundgeschäft			
2243	Gewinnentnahmen von Unternehmungen und marktbestimmten Betrieben der Gebietskörperschaft (innerhalb der Gebietskörperschaft)			
2244	Sonstiger Finanzaufwand	1 127,29	800,00	327,29
2245	Nicht finanzierungswirksamer Finanzaufwand			
<b>22</b>	<b>Summe Aufwendungen</b>	<b>1 896 098,62</b>	<b>2 172 710,00</b>	<b>-276 611,38</b>
<b>SA0</b>	<b>Saldo (0) Nettoergebnis (21 - 22)</b>	<b>-1 682 014,47</b>	<b>-1 694 080,00</b>	<b>12 065,53</b>
<b>230</b>	<b>Entnahmen von Haushaltsrücklagen</b>	<b>0,00</b>	<b>0,00</b>	<b>0,00</b>
2301	Entnahmen von Haushaltsrücklagen			
<b>240</b>	<b>Zuweisung an Haushaltsrücklagen</b>	<b>0,45</b>	<b>100,00</b>	<b>-99,55</b>
2401	Zuweisung an Haushaltsrücklagen	0,45	100,00	-99,55
<b>23</b>	<b>Summe Haushaltsrücklagen</b>	<b>-0,45</b>	<b>-100,00</b>	<b>99,55</b>
<b>SA00</b>	<b>Nettoergebnis nach Zuweisung und Entnahmen von Haushaltsrücklagen (Saldo 0 +/- SU23)</b>	<b>-1 682 014,92</b>	<b>-1 694 180,00</b>	<b>12 165,08</b>

**Kunst, Kultur und Kultus (Gruppe 3)**

MVAG	Mittelverwendungs- und aufbringungsgruppen (1. und 2. Ebene)	RA 2021	VA 2021	RA - VA
<b>211</b>	<b>Erträge aus der operativen Verwaltungstätigkeit</b>	<b>18 749,87</b>	<b>13 200,00</b>	<b>5 549,87</b>
2111	Erträge aus eigenen Abgaben			
2112	Erträge aus Ertragsanteilen			
2113	Erträge aus Gebühren			
2114	Erträge aus Leistungen	1 230,20	1 800,00	-569,80
2115	Erträge aus Besitz und wirtschaftlicher Tätigkeit	9 705,67	1 300,00	8 405,67
2116	Erträge aus Veräußerung und sonstige Erträge	7 814,00	10 100,00	-2 286,00
2117	Nicht finanzierungswirksame operative Erträge			
<b>212</b>	<b>Erträge aus Transfers</b>	<b>29 129,58</b>	<b>44 430,00</b>	<b>-15 300,42</b>
2121	Transferertrag von Trägern des öffentlichen Rechts	8 000,00	16 000,00	-8 000,00
2122	Transferertrag von Beteiligungen			
2123	Transferertrag von Unternehmen (mit Finanzunternehmen)			
2124	Transferertrag von Haushalten und Organisationen ohne Erwerbscharakter			
2125	Transferertrag vom Ausland			
2126	Investitions- und Tilgungszuschüsse zwischen Unternehmungen und Betrieben der Gebietskörperschaft und der Gebietskörperschaft			
2127	Nicht finanzierungswirksamer Transferertrag	21 129,58	28 430,00	-7 300,42
<b>213</b>	<b>Finanzerträge</b>	<b>0,00</b>	<b>0,00</b>	<b>0,00</b>
2131	Erträge aus Zinsen			
2132	Erträge aus Zinsen aus derivativen Finanzinstrumenten ohne Grundgeschäft			
2133	Erträge aus Gewinnentnahmen von marktbestimmten Betrieben			
2134	Sonstige Finanzerträge			
2135	Erträge aus Dividenden/Gewinnausschüttungen			
2136	Sonstige nicht finanzierungswirksame Finanzerträge			
<b>21</b>	<b>Summe Erträge</b>	<b>47 879,45</b>	<b>57 630,00</b>	<b>-9 750,55</b>
<b>221</b>	<b>Personalaufwand</b>	<b>4 379,79</b>	<b>10 000,00</b>	<b>-5 620,21</b>
2211	Personalaufwand (Bezüge, Nebengeb., Mehrleistungen)	3 498,81	7 900,00	-4 401,19
2212	Gesetzlicher und freiwilliger Sozialaufwand	880,98	2 100,00	-1 219,02
2213	Sonstiger Personalaufwand			
2214	Nicht finanzierungswirksamer Personalaufwand			
<b>222</b>	<b>Sachaufwand (ohne Transferaufwand)</b>	<b>216 609,22</b>	<b>245 220,00</b>	<b>-28 610,78</b>
2221	Gebrauchs- und Verbrauchsgüter, Handelswaren	16 193,84	15 800,00	393,84
2222	Verwaltungs- und Betriebsaufwand	27 032,65	31 800,00	-4 767,35
2223	Leasing- und Mietaufwand	12 029,21	11 900,00	129,21
2224	Instandhaltung	20 509,14	15 000,00	5 509,14
2225	Sonstiger Sachaufwand	95 035,55	118 100,00	-23 064,45
2226	Nicht finanzierungswirksamer Sachaufwand	45 808,83	52 620,00	-6 811,17

**Kunst, Kultur und Kultus (Gruppe 3)**

MVAG	Mittelverwendungs- und aufbringungsgruppen (1. und 2. Ebene)	RA 2021	VA 2021	RA - VA
<b>223</b>	<b>Transferaufwand (laufende Transfers und Kapitaltransfers)</b>	<b>38 208,86</b>	<b>53 000,00</b>	<b>-14 791,14</b>
2231	Transferaufwand an Träger des öffentlichen Rechts			
2232	Transferaufwand an Beteiligungen			
2233	Transferaufwand an Unternehmen (mit Finanzunternehmen)			
2234	Transferaufwand an Haushalte und Organisationen ohne Erwerbscharakter	38 208,86	53 000,00	-14 791,14
2235	Transferaufwand an das Ausland			
2236	Investitions- und Tilgungszuschüsse zwischen Unternehmungen und Betrieben der Gebietskörperschaft und der Gebietskörperschaft			
2237	Nicht finanzierungswirksamer Transferaufwand			
<b>224</b>	<b>Finanzaufwand</b>	<b>0,00</b>	<b>0,00</b>	<b>0,00</b>
2241	Zinsen aus Finanzschulden, Finanzierungsleasing, Forderungs Kauf und derivativen Finanzinstrumenten mit Grundgeschäft			
2242	Zinsen und sonstige Aufwendungen aus derivativen Finanzinstrumenten ohne Grundgeschäft			
2243	Gewinnentnahmen von Unternehmungen und marktbestimmten Betrieben der Gebietskörperschaft (innerhalb der Gebietskörperschaft)			
2244	Sonstiger Finanzaufwand			
2245	Nicht finanzierungswirksamer Finanzaufwand			
<b>22</b>	<b>Summe Aufwendungen</b>	<b>259 197,87</b>	<b>308 220,00</b>	<b>-49 022,13</b>
<b>SA0</b>	<b>Saldo (0) Nettoergebnis (21 - 22)</b>	<b>-211 318,42</b>	<b>-250 590,00</b>	<b>39 271,58</b>
<b>230</b>	<b>Entnahmen von Haushaltsrücklagen</b>	<b>0,00</b>	<b>0,00</b>	<b>0,00</b>
2301	Entnahmen von Haushaltsrücklagen			
<b>240</b>	<b>Zuweisung an Haushaltsrücklagen</b>	<b>0,00</b>	<b>0,00</b>	<b>0,00</b>
2401	Zuweisung an Haushaltsrücklagen			
<b>23</b>	<b>Summe Haushaltsrücklagen</b>	<b>0,00</b>	<b>0,00</b>	<b>0,00</b>
<b>SA00</b>	<b>Nettoergebnis nach Zuweisung und Entnahmen von Haushaltsrücklagen (Saldo 0 +/- SU23)</b>	<b>-211 318,42</b>	<b>-250 590,00</b>	<b>39 271,58</b>

## Soziale Wohlfahrt und Wohnbauförderung (Gruppe 4)

MVAG	Mittelverwendungs- und aufbringungsgruppen (1. und 2. Ebene)	RA 2021	VA 2021	RA - VA
<b>211</b>	<b>Erträge aus der operativen Verwaltungstätigkeit</b>	<b>69 432,65</b>	<b>200,00</b>	<b>69 232,65</b>
2111	Erträge aus eigenen Abgaben			
2112	Erträge aus Ertragsanteilen			
2113	Erträge aus Gebühren			
2114	Erträge aus Leistungen			
2115	Erträge aus Besitz und wirtschaftlicher Tätigkeit			
2116	Erträge aus Veräußerung und sonstige Erträge	69 432,65	200,00	69 232,65
2117	Nicht finanzierungswirksame operative Erträge			
<b>212</b>	<b>Erträge aus Transfers</b>	<b>0,00</b>	<b>0,00</b>	<b>0,00</b>
2121	Transferertrag von Trägern des öffentlichen Rechts			
2122	Transferertrag von Beteiligungen			
2123	Transferertrag von Unternehmen (mit Finanzunternehmen)			
2124	Transferertrag von Haushalten und Organisationen ohne Erwerbscharakter			
2125	Transferertrag vom Ausland			
2126	Investitions- und Tilgungszuschüsse zwischen Unternehmungen und Betrieben der Gebietskörperschaft und der Gebietskörperschaft			
2127	Nicht finanzierungswirksamer Transferertrag			
<b>213</b>	<b>Finanzerträge</b>	<b>0,00</b>	<b>0,00</b>	<b>0,00</b>
2131	Erträge aus Zinsen			
2132	Erträge aus Zinsen aus derivativen Finanzinstrumenten ohne Grundgeschäft			
2133	Erträge aus Gewinnentnahmen von marktbestimmten Betrieben			
2134	Sonstige Finanzerträge			
2135	Erträge aus Dividenden/Gewinnausschüttungen			
2136	Sonstige nicht finanzierungswirksame Finanzerträge			
<b>21</b>	<b>Summe Erträge</b>	<b>69 432,65</b>	<b>200,00</b>	<b>69 232,65</b>
<b>221</b>	<b>Personalaufwand</b>	<b>0,00</b>	<b>0,00</b>	<b>0,00</b>
2211	Personalaufwand (Bezüge, Nebengeb., Mehrleistungen)			
2212	Gesetzlicher und freiwilliger Sozialaufwand			
2213	Sonstiger Personalaufwand			
2214	Nicht finanzierungswirksamer Personalaufwand			
<b>222</b>	<b>Sachaufwand (ohne Transferaufwand)</b>	<b>59 325,43</b>	<b>48 000,00</b>	<b>11 325,43</b>
2221	Gebrauchs- und Verbrauchsgüter, Handelswaren	269,99	2 000,00	-1 730,01
2222	Verwaltungs- und Betriebsaufwand			
2223	Leasing- und Mietaufwand			
2224	Instandhaltung			
2225	Sonstiger Sachaufwand	59 055,44	46 000,00	13 055,44
2226	Nicht finanzierungswirksamer Sachaufwand			

## Soziale Wohlfahrt und Wohnbauförderung (Gruppe 4)

MVAG	Mittelverwendungs- und aufbringungsgruppen (1. und 2. Ebene)	RA 2021	VA 2021	RA - VA
<b>223</b>	<b>Transferaufwand (laufende Transfers und Kapitaltransfers)</b>	<b>2 273 437,26</b>	<b>2 226 300,00</b>	<b>47 137,26</b>
2231	Transferaufwand an Träger des öffentlichen Rechts	2 258 989,96	2 220 000,00	38 989,96
2232	Transferaufwand an Beteiligungen			
2233	Transferaufwand an Unternehmen (mit Finanzunternehmen)			
2234	Transferaufwand an Haushalte und Organisationen ohne Erwerbscharakter	14 447,30	6 300,00	8 147,30
2235	Transferaufwand an das Ausland			
2236	Investitions- und Tilgungszuschüsse zwischen Unternehmungen und Betrieben der Gebietskörperschaft und der Gebietskörperschaft			
2237	Nicht finanzierungswirksamer Transferaufwand			
<b>224</b>	<b>Finanzaufwand</b>	<b>0,00</b>	<b>0,00</b>	<b>0,00</b>
2241	Zinsen aus Finanzschulden, Finanzierungsleasing, Forderungs Kauf und derivativen Finanzinstrumenten mit Grundgeschäft			
2242	Zinsen und sonstige Aufwendungen aus derivativen Finanzinstrumenten ohne Grundgeschäft			
2243	Gewinnentnahmen von Unternehmungen und marktbestimmten Betrieben der Gebietskörperschaft (innerhalb der Gebietskörperschaft)			
2244	Sonstiger Finanzaufwand			
2245	Nicht finanzierungswirksamer Finanzaufwand			
<b>22</b>	<b>Summe Aufwendungen</b>	<b>2 332 762,69</b>	<b>2 274 300,00</b>	<b>58 462,69</b>
<b>SA0</b>	<b>Saldo (0) Nettoergebnis (21 - 22)</b>	<b>-2 263 330,04</b>	<b>-2 274 100,00</b>	<b>10 769,96</b>
<b>230</b>	<b>Entnahmen von Haushaltsrücklagen</b>	<b>0,00</b>	<b>0,00</b>	<b>0,00</b>
2301	Entnahmen von Haushaltsrücklagen			
<b>240</b>	<b>Zuweisung an Haushaltsrücklagen</b>	<b>0,00</b>	<b>0,00</b>	<b>0,00</b>
2401	Zuweisung an Haushaltsrücklagen			
<b>23</b>	<b>Summe Haushaltsrücklagen</b>	<b>0,00</b>	<b>0,00</b>	<b>0,00</b>
<b>SA00</b>	<b>Nettoergebnis nach Zuweisung und Entnahmen von Haushaltsrücklagen (Saldo 0 +/- SU23)</b>	<b>-2 263 330,04</b>	<b>-2 274 100,00</b>	<b>10 769,96</b>



## Gesundheit (Gruppe 5)

MVAG	Mittelverwendungs- und aufbringungsgruppen (1. und 2. Ebene)	RA 2021	VA 2021	RA - VA
<b>211</b>	<b>Erträge aus der operativen Verwaltungstätigkeit</b>	<b>9 941,86</b>	<b>0,00</b>	<b>9 941,86</b>
2111	Erträge aus eigenen Abgaben			
2112	Erträge aus Ertragsanteilen			
2113	Erträge aus Gebühren			
2114	Erträge aus Leistungen			
2115	Erträge aus Besitz und wirtschaftlicher Tätigkeit			
2116	Erträge aus Veräußerung und sonstige Erträge	9 941,86		9 941,86
2117	Nicht finanzierungswirksame operative Erträge			
<b>212</b>	<b>Erträge aus Transfers</b>	<b>0,00</b>	<b>100,00</b>	<b>-100,00</b>
2121	Transferertrag von Trägern des öffentlichen Rechts		100,00	-100,00
2122	Transferertrag von Beteiligungen			
2123	Transferertrag von Unternehmen (mit Finanzunternehmen)			
2124	Transferertrag von Haushalten und Organisationen ohne Erwerbscharakter			
2125	Transferertrag vom Ausland			
2126	Investitions- und Tilgungszuschüsse zwischen Unternehmungen und Betrieben der Gebietskörperschaft und der Gebietskörperschaft			
2127	Nicht finanzierungswirksamer Transferertrag			
<b>213</b>	<b>Finanzerträge</b>	<b>23,70</b>	<b>100,00</b>	<b>-76,30</b>
2131	Erträge aus Zinsen	23,70	100,00	-76,30
2132	Erträge aus Zinsen aus derivativen Finanzinstrumenten ohne Grundgeschäft			
2133	Erträge aus Gewinnentnahmen von marktbestimmten Betrieben			
2134	Sonstige Finanzerträge			
2135	Erträge aus Dividenden/Gewinnausschüttungen			
2136	Sonstige nicht finanzierungswirksame Finanzerträge			
<b>21</b>	<b>Summe Erträge</b>	<b>9 965,56</b>	<b>200,00</b>	<b>9 765,56</b>
<b>221</b>	<b>Personalaufwand</b>	<b>0,00</b>	<b>0,00</b>	<b>0,00</b>
2211	Personalaufwand (Bezüge, Nebengeb., Mehrleistungen)			
2212	Gesetzlicher und freiwilliger Sozialaufwand			
2213	Sonstiger Personalaufwand			
2214	Nicht finanzierungswirksamer Personalaufwand			
<b>222</b>	<b>Sachaufwand (ohne Transferaufwand)</b>	<b>8 750,52</b>	<b>7 400,00</b>	<b>1 350,52</b>
2221	Gebrauchs- und Verbrauchsgüter, Handelswaren			
2222	Verwaltungs- und Betriebsaufwand			
2223	Leasing- und Mietaufwand			
2224	Instandhaltung			
2225	Sonstiger Sachaufwand	8 750,52	7 400,00	1 350,52
2226	Nicht finanzierungswirksamer Sachaufwand			

## Gesundheit (Gruppe 5)

MVAG	Mittelverwendungs- und aufbringungsgruppen (1. und 2. Ebene)	RA 2021	VA 2021	RA - VA
<b>223</b>	<b>Transferaufwand (laufende Transfers und Kapitaltransfers)</b>	<b>1 225 721,36</b>	<b>1 223 600,00</b>	<b>2 121,36</b>
2231	Transferaufwand an Träger des öffentlichen Rechts	1 208 768,69	1 206 200,00	2 568,69
2232	Transferaufwand an Beteiligungen			
2233	Transferaufwand an Unternehmen (mit Finanzunternehmen)			
2234	Transferaufwand an Haushalte und Organisationen ohne Erwerbscharakter	16 952,67	17 400,00	-447,33
2235	Transferaufwand an das Ausland			
2236	Investitions- und Tilgungszuschüsse zwischen Unternehmungen und Betrieben der Gebietskörperschaft und der Gebietskörperschaft			
2237	Nicht finanzierungswirksamer Transferaufwand			
<b>224</b>	<b>Finanzaufwand</b>	<b>0,00</b>	<b>0,00</b>	<b>0,00</b>
2241	Zinsen aus Finanzschulden, Finanzierungsleasing, Forderungskauf und derivativen Finanzinstrumenten mit Grundgeschäft			
2242	Zinsen und sonstige Aufwendungen aus derivativen Finanzinstrumenten ohne Grundgeschäft			
2243	Gewinnentnahmen von Unternehmungen und marktbestimmten Betrieben der Gebietskörperschaft (innerhalb der Gebietskörperschaft)			
2244	Sonstiger Finanzaufwand			
2245	Nicht finanzierungswirksamer Finanzaufwand			
<b>22</b>	<b>Summe Aufwendungen</b>	<b>1 234 471,88</b>	<b>1 231 000,00</b>	<b>3 471,88</b>
<b>SA0</b>	<b>Saldo (0) Nettoergebnis (21 - 22)</b>	<b>-1 224 506,32</b>	<b>-1 230 800,00</b>	<b>6 293,68</b>
<b>230</b>	<b>Entnahmen von Haushaltsrücklagen</b>	<b>0,00</b>	<b>0,00</b>	<b>0,00</b>
2301	Entnahmen von Haushaltsrücklagen			
<b>240</b>	<b>Zuweisung an Haushaltsrücklagen</b>	<b>17,77</b>	<b>100,00</b>	<b>-82,23</b>
2401	Zuweisung an Haushaltsrücklagen	17,77	100,00	-82,23
<b>23</b>	<b>Summe Haushaltsrücklagen</b>	<b>-17,77</b>	<b>-100,00</b>	<b>82,23</b>
<b>SA00</b>	<b>Nettoergebnis nach Zuweisung und Entnahmen von Haushaltsrücklagen (Saldo 0 +/- SU23)</b>	<b>-1 224 524,09</b>	<b>-1 230 900,00</b>	<b>6 375,91</b>

## Straßen- und Wasserbau, Verkehr (Gruppe 6)

MVAG	Mittelverwendungs- und aufbringungsgruppen (1. und 2. Ebene)	RA 2021	VA 2021	RA - VA
<b>211</b>	<b>Erträge aus der operativen Verwaltungstätigkeit</b>	<b>4 021,69</b>	<b>5 200,00</b>	<b>-1 178,31</b>
2111	Erträge aus eigenen Abgaben			
2112	Erträge aus Ertragsanteilen			
2113	Erträge aus Gebühren			
2114	Erträge aus Leistungen			
2115	Erträge aus Besitz und wirtschaftlicher Tätigkeit	18,17	100,00	-81,83
2116	Erträge aus Veräußerung und sonstige Erträge	4 003,52	5 100,00	-1 096,48
2117	Nicht finanzierungswirksame operative Erträge			
<b>212</b>	<b>Erträge aus Transfers</b>	<b>953 207,01</b>	<b>896 920,00</b>	<b>56 287,01</b>
2121	Transferertrag von Trägern des öffentlichen Rechts	43 900,00	43 900,00	
2122	Transferertrag von Beteiligungen			
2123	Transferertrag von Unternehmen (mit Finanzunternehmen)			
2124	Transferertrag von Haushalten und Organisationen ohne Erwerbscharakter	28 285,00	12 000,00	16 285,00
2125	Transferertrag vom Ausland			
2126	Investitions- und Tilgungszuschüsse zwischen Unternehmungen und Betrieben der Gebietskörperschaft und der Gebietskörperschaft			
2127	Nicht finanzierungswirksamer Transferertrag	881 022,01	841 020,00	40 002,01
<b>213</b>	<b>Finanzerträge</b>	<b>0,00</b>	<b>0,00</b>	<b>0,00</b>
2131	Erträge aus Zinsen			
2132	Erträge aus Zinsen aus derivativen Finanzinstrumenten ohne Grundgeschäft			
2133	Erträge aus Gewinnentnahmen von marktbestimmten Betrieben			
2134	Sonstige Finanzerträge			
2135	Erträge aus Dividenden/Gewinnausschüttungen			
2136	Sonstige nicht finanzierungswirksame Finanzerträge			
<b>21</b>	<b>Summe Erträge</b>	<b>957 228,70</b>	<b>902 120,00</b>	<b>55 108,70</b>
<b>221</b>	<b>Personalaufwand</b>	<b>0,00</b>	<b>0,00</b>	<b>0,00</b>
2211	Personalaufwand (Bezüge, Nebengeb., Mehrleistungen)			
2212	Gesetzlicher und freiwilliger Sozialaufwand			
2213	Sonstiger Personalaufwand			
2214	Nicht finanzierungswirksamer Personalaufwand			
<b>222</b>	<b>Sachaufwand (ohne Transferaufwand)</b>	<b>1 471 501,31</b>	<b>1 451 700,00</b>	<b>19 801,31</b>
2221	Gebrauchs- und Verbrauchsgüter, Handelswaren			
2222	Verwaltungs- und Betriebsaufwand	5 869,65	6 000,00	-130,35
2223	Leasing- und Mietaufwand	1 218,55	1 200,00	18,55
2224	Instandhaltung	66 042,70	50 200,00	15 842,70
2225	Sonstiger Sachaufwand	101 007,24	119 000,00	-17 992,76
2226	Nicht finanzierungswirksamer Sachaufwand	1 297 363,17	1 275 300,00	22 063,17

## Straßen- und Wasserbau, Verkehr (Gruppe 6)

MVAG	Mittelverwendungs- und aufbringungsgruppen (1. und 2. Ebene)	RA 2021	VA 2021	RA - VA
<b>223</b>	<b>Transferaufwand (laufende Transfers und Kapitaltransfers)</b>	<b>174 934,92</b>	<b>163 500,00</b>	<b>11 434,92</b>
2231	Transferaufwand an Träger des öffentlichen Rechts	148 841,69	143 500,00	5 341,69
2232	Transferaufwand an Beteiligungen			
2233	Transferaufwand an Unternehmen (mit Finanzunternehmen)	26 093,23	20 000,00	6 093,23
2234	Transferaufwand an Haushalte und Organisationen ohne Erwerbscharakter			
2235	Transferaufwand an das Ausland			
2236	Investitions- und Tilgungszuschüsse zwischen Unternehmungen und Betrieben der Gebietskörperschaft und der Gebietskörperschaft			
2237	Nicht finanzierungswirksamer Transferaufwand			
<b>224</b>	<b>Finanzaufwand</b>	<b>0,00</b>	<b>0,00</b>	<b>0,00</b>
2241	Zinsen aus Finanzschulden, Finanzierungsleasing, Forderungs Kauf und derivativen Finanzinstrumenten mit Grundgeschäft			
2242	Zinsen und sonstige Aufwendungen aus derivativen Finanzinstrumenten ohne Grundgeschäft			
2243	Gewinnentnahmen von Unternehmungen und marktbestimmten Betrieben der Gebietskörperschaft (innerhalb der Gebietskörperschaft)			
2244	Sonstiger Finanzaufwand			
2245	Nicht finanzierungswirksamer Finanzaufwand			
<b>22</b>	<b>Summe Aufwendungen</b>	<b>1 646 436,23</b>	<b>1 615 200,00</b>	<b>31 236,23</b>
<b>SA0</b>	<b>Saldo (0) Nettoergebnis (21 - 22)</b>	<b>-689 207,53</b>	<b>-713 080,00</b>	<b>23 872,47</b>
<b>230</b>	<b>Entnahmen von Haushaltsrücklagen</b>	<b>0,00</b>	<b>0,00</b>	<b>0,00</b>
2301	Entnahmen von Haushaltsrücklagen			
<b>240</b>	<b>Zuweisung an Haushaltsrücklagen</b>	<b>0,00</b>	<b>0,00</b>	<b>0,00</b>
2401	Zuweisung an Haushaltsrücklagen			
<b>23</b>	<b>Summe Haushaltsrücklagen</b>	<b>0,00</b>	<b>0,00</b>	<b>0,00</b>
<b>SA00</b>	<b>Nettoergebnis nach Zuweisung und Entnahmen von Haushaltsrücklagen (Saldo 0 +/- SU23)</b>	<b>-689 207,53</b>	<b>-713 080,00</b>	<b>23 872,47</b>

## Wirtschaftsförderung (Gruppe 7)

MVAG	Mittelverwendungs- und aufbringungsgruppen (1. und 2. Ebene)	RA 2021	VA 2021	RA - VA
<b>211</b>	<b>Erträge aus der operativen Verwaltungstätigkeit</b>	<b>20 218,00</b>	<b>700,00</b>	<b>19 518,00</b>
2111	Erträge aus eigenen Abgaben			
2112	Erträge aus Ertragsanteilen			
2113	Erträge aus Gebühren			
2114	Erträge aus Leistungen			
2115	Erträge aus Besitz und wirtschaftlicher Tätigkeit	17 328,00		17 328,00
2116	Erträge aus Veräußerung und sonstige Erträge	2 890,00	700,00	2 190,00
2117	Nicht finanzierungswirksame operative Erträge			
<b>212</b>	<b>Erträge aus Transfers</b>	<b>173 653,95</b>	<b>174 840,00</b>	<b>-1 186,05</b>
2121	Transferertrag von Trägern des öffentlichen Rechts	150 000,00	150 000,00	
2122	Transferertrag von Beteiligungen			
2123	Transferertrag von Unternehmen (mit Finanzunternehmen)			
2124	Transferertrag von Haushalten und Organisationen ohne Erwerbscharakter			
2125	Transferertrag vom Ausland			
2126	Investitions- und Tilgungszuschüsse zwischen Unternehmungen und Betrieben der Gebietskörperschaft und der Gebietskörperschaft			
2127	Nicht finanzierungswirksamer Transferertrag	23 653,95	24 840,00	-1 186,05
<b>213</b>	<b>Finanzerträge</b>	<b>48,70</b>	<b>100,00</b>	<b>-51,30</b>
2131	Erträge aus Zinsen	48,70	100,00	-51,30
2132	Erträge aus Zinsen aus derivativen Finanzinstrumenten ohne Grundgeschäft			
2133	Erträge aus Gewinnentnahmen von marktbestimmten Betrieben			
2134	Sonstige Finanzerträge			
2135	Erträge aus Dividenden/Gewinnausschüttungen			
2136	Sonstige nicht finanzierungswirksame Finanzerträge			
<b>21</b>	<b>Summe Erträge</b>	<b>193 920,65</b>	<b>175 640,00</b>	<b>18 280,65</b>
<b>221</b>	<b>Personalaufwand</b>	<b>0,00</b>	<b>0,00</b>	<b>0,00</b>
2211	Personalaufwand (Bezüge, Nebengeb., Mehrleistungen)			
2212	Gesetzlicher und freiwilliger Sozialaufwand			
2213	Sonstiger Personalaufwand			
2214	Nicht finanzierungswirksamer Personalaufwand			
<b>222</b>	<b>Sachaufwand (ohne Transferaufwand)</b>	<b>117 519,14</b>	<b>119 610,00</b>	<b>-2 090,86</b>
2221	Gebrauchs- und Verbrauchsgüter, Handelswaren	7 608,00	14 500,00	-6 892,00
2222	Verwaltungs- und Betriebsaufwand	3 373,09	4 000,00	-626,91
2223	Leasing- und Mietaufwand	45 834,71	32 700,00	13 134,71
2224	Instandhaltung	12 121,46	8 000,00	4 121,46
2225	Sonstiger Sachaufwand	22 559,31	34 500,00	-11 940,69
2226	Nicht finanzierungswirksamer Sachaufwand	26 022,57	25 910,00	112,57

## Wirtschaftsförderung (Gruppe 7)

MVAG	Mittelverwendungs- und aufbringungsgruppen (1. und 2. Ebene)	RA 2021	VA 2021	RA - VA
<b>223</b>	<b>Transferaufwand (laufende Transfers und Kapitaltransfers)</b>	<b>267 247,74</b>	<b>278 300,00</b>	<b>-11 052,26</b>
2231	Transferaufwand an Träger des öffentlichen Rechts	3 168,00	2 900,00	268,00
2232	Transferaufwand an Beteiligungen			
2233	Transferaufwand an Unternehmen (mit Finanzunternehmen)			
2234	Transferaufwand an Haushalte und Organisationen ohne Erwerbscharakter	264 079,74	275 400,00	-11 320,26
2235	Transferaufwand an das Ausland			
2236	Investitions- und Tilgungszuschüsse zwischen Unternehmungen und Betrieben der Gebietskörperschaft und der Gebietskörperschaft			
2237	Nicht finanzierungswirksamer Transferaufwand			
<b>224</b>	<b>Finanzaufwand</b>	<b>0,00</b>	<b>0,00</b>	<b>0,00</b>
2241	Zinsen aus Finanzschulden, Finanzierungsleasing, Forderungs Kauf und derivativen Finanzinstrumenten mit Grundgeschäft			
2242	Zinsen und sonstige Aufwendungen aus derivativen Finanzinstrumenten ohne Grundgeschäft			
2243	Gewinnentnahmen von Unternehmungen und marktbestimmten Betrieben der Gebietskörperschaft (innerhalb der Gebietskörperschaft)			
2244	Sonstiger Finanzaufwand			
2245	Nicht finanzierungswirksamer Finanzaufwand			
<b>22</b>	<b>Summe Aufwendungen</b>	<b>384 766,88</b>	<b>397 910,00</b>	<b>-13 143,12</b>
<b>SA0</b>	<b>Saldo (0) Nettoergebnis (21 - 22)</b>	<b>-190 846,23</b>	<b>-222 270,00</b>	<b>31 423,77</b>
<b>230</b>	<b>Entnahmen von Haushaltsrücklagen</b>	<b>0,00</b>	<b>0,00</b>	<b>0,00</b>
2301	Entnahmen von Haushaltsrücklagen			
<b>240</b>	<b>Zuweisung an Haushaltsrücklagen</b>	<b>36,52</b>	<b>100,00</b>	<b>-63,48</b>
2401	Zuweisung an Haushaltsrücklagen	36,52	100,00	-63,48
<b>23</b>	<b>Summe Haushaltsrücklagen</b>	<b>-36,52</b>	<b>-100,00</b>	<b>63,48</b>
<b>SA00</b>	<b>Nettoergebnis nach Zuweisung und Entnahmen von Haushaltsrücklagen (Saldo 0 +/- SU23)</b>	<b>-190 882,75</b>	<b>-222 370,00</b>	<b>31 487,25</b>

## Dienstleistungen (Gruppe 8)

MVAG	Mittelverwendungs- und aufbringungsgruppen (1. und 2. Ebene)	RA 2021	VA 2021	RA - VA
<b>211</b>	<b>Erträge aus der operativen Verwaltungstätigkeit</b>	<b>7 071 717,70</b>	<b>5 292 400,00</b>	<b>1 779 317,70</b>
2111	Erträge aus eigenen Abgaben	127 977,57	60 000,00	67 977,57
2112	Erträge aus Ertragsanteilen			
2113	Erträge aus Gebühren	2 624 949,82	2 473 700,00	151 249,82
2114	Erträge aus Leistungen	2 299 859,29	2 250 100,00	49 759,29
2115	Erträge aus Besitz und wirtschaftlicher Tätigkeit	925 467,80	10 800,00	914 667,80
2116	Erträge aus Veräußerung und sonstige Erträge	1 071 704,38	490 900,00	580 804,38
2117	Nicht finanzierungswirksame operative Erträge	21 758,84	6 900,00	14 858,84
<b>212</b>	<b>Erträge aus Transfers</b>	<b>321 313,49</b>	<b>296 710,00</b>	<b>24 603,49</b>
2121	Transferertrag von Trägern des öffentlichen Rechts	98 325,35	68 300,00	30 025,35
2122	Transferertrag von Beteiligungen			
2123	Transferertrag von Unternehmen (mit Finanzunternehmen)	60 797,49	82 700,00	-21 902,51
2124	Transferertrag von Haushalten und Organisationen ohne Erwerbscharakter			
2125	Transferertrag vom Ausland			
2126	Investitions- und Tilgungszuschüsse zwischen Unternehmungen und Betrieben der Gebietskörperschaft und der Gebietskörperschaft			
2127	Nicht finanzierungswirksamer Transferertrag	162 190,65	145 710,00	16 480,65
<b>213</b>	<b>Finanzerträge</b>	<b>198,57</b>	<b>800,00</b>	<b>-601,43</b>
2131	Erträge aus Zinsen	198,57	800,00	-601,43
2132	Erträge aus Zinsen aus derivativen Finanzinstrumenten ohne Grundgeschäft			
2133	Erträge aus Gewinnentnahmen von marktbestimmten Betrieben			
2134	Sonstige Finanzerträge			
2135	Erträge aus Dividenden/Gewinnausschüttungen			
2136	Sonstige nicht finanzierungswirksame Finanzerträge			
<b>21</b>	<b>Summe Erträge</b>	<b>7 393 229,76</b>	<b>5 589 910,00</b>	<b>1 803 319,76</b>
<b>221</b>	<b>Personalaufwand</b>	<b>1 766 840,59</b>	<b>1 644 100,00</b>	<b>122 740,59</b>
2211	Personalaufwand (Bezüge, Nebengeb., Mehrleistungen)	1 353 670,47	1 238 400,00	115 270,47
2212	Gesetzlicher und freiwilliger Sozialaufwand	385 058,54	386 600,00	-1 541,46
2213	Sonstiger Personalaufwand	17 709,05	16 800,00	909,05
2214	Nicht finanzierungswirksamer Personalaufwand	10 402,53	2 300,00	8 102,53
<b>222</b>	<b>Sachaufwand (ohne Transferaufwand)</b>	<b>4 455 623,24</b>	<b>3 433 160,00</b>	<b>1 022 463,24</b>
2221	Gebrauchs- und Verbrauchsgüter, Handelswaren	277 616,14	235 300,00	42 316,14
2222	Verwaltungs- und Betriebsaufwand	118 934,81	126 700,00	-7 765,19
2223	Leasing- und Mietaufwand	606 546,68	22 500,00	584 046,68
2224	Instandhaltung	772 427,07	421 900,00	350 527,07
2225	Sonstiger Sachaufwand	2 281 516,11	2 263 000,00	18 516,11
2226	Nicht finanzierungswirksamer Sachaufwand	398 582,43	363 760,00	34 822,43

## Dienstleistungen (Gruppe 8)

MVAG	Mittelverwendungs- und aufbringungsgruppen (1. und 2. Ebene)	RA 2021	VA 2021	RA - VA
<b>223</b>	<b>Transferaufwand (laufende Transfers und Kapitaltransfers)</b>	<b>1 582 005,67</b>	<b>1 434 400,00</b>	<b>147 605,67</b>
2231	Transferaufwand an Träger des öffentlichen Rechts	2 858,92	5 000,00	-2 141,08
2232	Transferaufwand an Beteiligungen			
2233	Transferaufwand an Unternehmen (mit Finanzunternehmen)	1 578 965,75	1 423 400,00	155 565,75
2234	Transferaufwand an Haushalte und Organisationen ohne Erwerbscharakter	181,00	6 000,00	-5 819,00
2235	Transferaufwand an das Ausland			
2236	Investitions- und Tilgungszuschüsse zwischen Unternehmungen und Betrieben der Gebietskörperschaft und der Gebietskörperschaft			
2237	Nicht finanzierungswirksamer Transferaufwand			
<b>224</b>	<b>Finanzaufwand</b>	<b>7 373,88</b>	<b>7 100,00</b>	<b>273,88</b>
2241	Zinsen aus Finanzschulden, Finanzierungsleasing, Forderungskauf und derivativen Finanzinstrumenten mit Grundgeschäft	6 396,41	7 100,00	-703,59
2242	Zinsen und sonstige Aufwendungen aus derivativen Finanzinstrumenten ohne Grundgeschäft			
2243	Gewinnentnahmen von Unternehmungen und marktbestimmten Betrieben der Gebietskörperschaft (innerhalb der Gebietskörperschaft)			
2244	Sonstiger Finanzaufwand	977,47		977,47
2245	Nicht finanzierungswirksamer Finanzaufwand			
<b>22</b>	<b>Summe Aufwendungen</b>	<b>7 811 843,38</b>	<b>6 518 760,00</b>	<b>1 293 083,38</b>
<b>SA0</b>	<b>Saldo (0) Nettoergebnis (21 - 22)</b>	<b>-418 613,62</b>	<b>-928 850,00</b>	<b>510 236,38</b>
<b>230</b>	<b>Entnahmen von Haushaltsrücklagen</b>	<b>53 000,00</b>	<b>0,00</b>	<b>53 000,00</b>
2301	Entnahmen von Haushaltsrücklagen	53 000,00		53 000,00
<b>240</b>	<b>Zuweisung an Haushaltsrücklagen</b>	<b>554 072,64</b>	<b>300,00</b>	<b>553 772,64</b>
2401	Zuweisung an Haushaltsrücklagen	554 072,64	300,00	553 772,64
<b>23</b>	<b>Summe Haushaltsrücklagen</b>	<b>-501 072,64</b>	<b>-300,00</b>	<b>-500 772,64</b>
<b>SA00</b>	<b>Nettoergebnis nach Zuweisung und Entnahmen von Haushaltsrücklagen (Saldo 0 +/- SU23)</b>	<b>-919 686,26</b>	<b>-929 150,00</b>	<b>9 463,74</b>



## Finanzwirtschaft (Gruppe 9)

MVAG	Mittelverwendungs- und aufbringungsgruppen (1. und 2. Ebene)	RA 2021	VA 2021	RA - VA
<b>211</b>	<b>Erträge aus der operativen Verwaltungstätigkeit</b>	<b>9 217 714,40</b>	<b>8 691 400,00</b>	<b>526 314,40</b>
2111	Erträge aus eigenen Abgaben	2 341 046,76	2 091 600,00	249 446,76
2112	Erträge aus Ertragsanteilen	6 363 446,54	6 086 600,00	276 846,54
2113	Erträge aus Gebühren			
2114	Erträge aus Leistungen	467,58	600,00	-132,42
2115	Erträge aus Besitz und wirtschaftlicher Tätigkeit			
2116	Erträge aus Veräußerung und sonstige Erträge	512 753,52	512 600,00	153,52
2117	Nicht finanzierungswirksame operative Erträge			
<b>212</b>	<b>Erträge aus Transfers</b>	<b>656 533,87</b>	<b>651 300,00</b>	<b>5 233,87</b>
2121	Transferertrag von Trägern des öffentlichen Rechts	656 533,87	651 300,00	5 233,87
2122	Transferertrag von Beteiligungen			
2123	Transferertrag von Unternehmen (mit Finanzunternehmen)			
2124	Transferertrag von Haushalten und Organisationen ohne Erwerbscharakter			
2125	Transferertrag vom Ausland			
2126	Investitions- und Tilgungszuschüsse zwischen Unternehmungen und Betrieben der Gebietskörperschaft und der Gebietskörperschaft			
2127	Nicht finanzierungswirksamer Transferertrag			
<b>213</b>	<b>Finanzerträge</b>	<b>45,73</b>	<b>300,00</b>	<b>-254,27</b>
2131	Erträge aus Zinsen	45,73	300,00	-254,27
2132	Erträge aus Zinsen aus derivativen Finanzinstrumenten ohne Grundgeschäft			
2133	Erträge aus Gewinnentnahmen von marktbestimmten Betrieben			
2134	Sonstige Finanzerträge			
2135	Erträge aus Dividenden/Gewinnausschüttungen			
2136	Sonstige nicht finanzierungswirksame Finanzerträge			
<b>21</b>	<b>Summe Erträge</b>	<b>9 874 294,00</b>	<b>9 343 000,00</b>	<b>531 294,00</b>
<b>221</b>	<b>Personalaufwand</b>	<b>0,00</b>	<b>0,00</b>	<b>0,00</b>
2211	Personalaufwand (Bezüge, Nebengeb., Mehrleistungen)			
2212	Gesetzlicher und freiwilliger Sozialaufwand			
2213	Sonstiger Personalaufwand			
2214	Nicht finanzierungswirksamer Personalaufwand			
<b>222</b>	<b>Sachaufwand (ohne Transferaufwand)</b>	<b>1 460,70</b>	<b>4 400,00</b>	<b>-2 939,30</b>
2221	Gebrauchs- und Verbrauchsgüter, Handelswaren		100,00	-100,00
2222	Verwaltungs- und Betriebsaufwand	1 451,93	4 000,00	-2 548,07
2223	Leasing- und Mietaufwand			
2224	Instandhaltung			
2225	Sonstiger Sachaufwand	8,77	300,00	-291,23
2226	Nicht finanzierungswirksamer Sachaufwand			

## Finanzwirtschaft (Gruppe 9)

MVAG	Mittelverwendungs- und aufbringungsgruppen (1. und 2. Ebene)	RA 2021	VA 2021	RA - VA
<b>223</b>	<b>Transferaufwand (laufende Transfers und Kapitaltransfers)</b>	<b>531 780,61</b>	<b>510 100,00</b>	<b>21 680,61</b>
2231	Transferaufwand an Träger des öffentlichen Rechts	531 780,61	510 100,00	21 680,61
2232	Transferaufwand an Beteiligungen			
2233	Transferaufwand an Unternehmen (mit Finanzunternehmen)			
2234	Transferaufwand an Haushalte und Organisationen ohne Erwerbscharakter			
2235	Transferaufwand an das Ausland			
2236	Investitions- und Tilgungszuschüsse zwischen Unternehmungen und Betrieben der Gebietskörperschaft und der Gebietskörperschaft			
2237	Nicht finanzierungswirksamer Transferaufwand			
<b>224</b>	<b>Finanzaufwand</b>	<b>11 523,93</b>	<b>11 500,00</b>	<b>23,93</b>
2241	Zinsen aus Finanzschulden, Finanzierungsleasing, Forderungs Kauf und derivativen Finanzinstrumenten mit Grundgeschäft	4 228,30	5 000,00	-771,70
2242	Zinsen und sonstige Aufwendungen aus derivativen Finanzinstrumenten ohne Grundgeschäft			
2243	Gewinnentnahmen von Unternehmungen und marktbestimmten Betrieben der Gebietskörperschaft (innerhalb der Gebietskörperschaft)			
2244	Sonstiger Finanzaufwand	7 295,63	6 500,00	795,63
2245	Nicht finanzierungswirksamer Finanzaufwand			
<b>22</b>	<b>Summe Aufwendungen</b>	<b>544 765,24</b>	<b>526 000,00</b>	<b>18 765,24</b>
<b>SA0</b>	<b>Saldo (0) Nettoergebnis (21 - 22)</b>	<b>9 329 528,76</b>	<b>8 817 000,00</b>	<b>512 528,76</b>
<b>230</b>	<b>Entnahmen von Haushaltsrücklagen</b>	<b>0,00</b>	<b>0,00</b>	<b>0,00</b>
2301	Entnahmen von Haushaltsrücklagen			
<b>240</b>	<b>Zuweisung an Haushaltsrücklagen</b>	<b>3,89</b>	<b>200,00</b>	<b>-196,11</b>
2401	Zuweisung an Haushaltsrücklagen	3,89	200,00	-196,11
<b>23</b>	<b>Summe Haushaltsrücklagen</b>	<b>-3,89</b>	<b>-200,00</b>	<b>196,11</b>
<b>SA00</b>	<b>Nettoergebnis nach Zuweisung und Entnahmen von Haushaltsrücklagen (Saldo 0 +/- SU23)</b>	<b>9 329 524,87</b>	<b>8 816 800,00</b>	<b>512 724,87</b>

Finanzierungshaushalt Bereichsbudget 1. und 2. Ebene  
(Anlage 1b)



## Vertretungskörper und allgemeine Verwaltung (Gruppe 0)

MVAG	Mittelverwendungs- und aufbringungsgruppen (1. und 2. Ebene)	RA 2021	VA 2021	RA - VA
<b>311</b>	<b>Einzahlungen aus der operativen Verwaltungstätigkeit</b>	<b>217 743,01</b>	<b>251 900,00</b>	<b>-34 156,99</b>
3111	Einzahlungen aus eigenen Abgaben			
3112	Einzahlungen aus Ertragsanteilen			
3113	Einzahlungen aus Gebühren			
3114	Einzahlungen aus Leistungen	214 299,49	247 200,00	-32 900,51
3115	Einzahlungen aus Besitz und wirtschaftlicher Tätigkeit	2 393,52	2 500,00	-106,48
3116	Einzahlungen aus Veräußerung von geringwertigen Wirtschaftsgütern (GWG) und sonstige Einzahlungen	1 050,00	2 200,00	-1 150,00
<b>312</b>	<b>Einzahlungen aus Transfers (ohne Kapitaltransfers)</b>	<b>4 971,59</b>	<b>4 300,00</b>	<b>671,59</b>
3121	Transferzahlungen von Trägern des öffentlichen Rechts	4 971,59	4 200,00	771,59
3122	Transferzahlungen von Beteiligungen			
3123	Transferzahlungen von Unternehmen (inkl. Finanzunternehmen)			
3124	Transferzahlungen von Haushalte und Organisationen ohne Erwerbscharakter		100,00	-100,00
3125	Transferzahlungen vom Ausland			
3126	Investitions- und Tilgungszuschüsse zwischen Unternehmungen und Betrieben der Gebietskörperschaft und der Gebietskörperschaft			
<b>313</b>	<b>Einzahlungen aus Finanzerträgen</b>	<b>15,90</b>	<b>200,00</b>	<b>-184,10</b>
3131	Einzahlungen aus Zinserträgen	15,90	200,00	-184,10
3133	Einzahlungen aus Gewinnentnahmen von marktbestimmten Betrieben			
3134	Sonstige Einzahlungen aus Finanzerträgen			
3135	Einzahlungen aus Dividenden/Gewinnausschüttungen			
<b>31</b>	<b>Summe Einzahlungen operative Gebarung</b>	<b>222 730,50</b>	<b>256 400,00</b>	<b>-33 669,50</b>
<b>321</b>	<b>Auszahlungen aus Personalaufwand</b>	<b>1 029 194,23</b>	<b>1 026 600,00</b>	<b>2 594,23</b>
3211	Auszahlungen für Personalaufwand Bezüge, Nebengebühren, und Mehrleistungsvergütungen)	871 238,57	867 500,00	3 738,57
3212	Auszahlungen für gesetzliche und freiwillige Sozialaufwendungen	150 586,22	152 000,00	-1 413,78
3213	Auszahlungen aus sonstigem Personalaufwand	7 369,44	7 100,00	269,44
<b>322</b>	<b>Auszahlungen aus Sachaufwand (ohne Transferaufwand)</b>	<b>597 823,05</b>	<b>575 300,00</b>	<b>22 523,05</b>
3221	Auszahlungen für Gebrauchs- und Verbrauchsgüter, Handelswaren	66 519,03	57 700,00	8 819,03
3222	Auszahlungen für Verwaltungs- und Betriebsaufwand	69 726,83	73 900,00	-4 173,17
3223	Auszahlungen für Leasing- und Mietaufwand	61 866,05	54 400,00	7 466,05
3224	Auszahlungen für Instandhaltung	80 839,92	74 900,00	5 939,92
3225	Sonstige Auszahlungen aus Sachaufwand	318 871,22	314 400,00	4 471,22
<b>323</b>	<b>Auszahlungen aus Transfers (ohne Kapitaltransfers)</b>	<b>629 343,01</b>	<b>680 500,00</b>	<b>-51 156,99</b>
3231	Transferzahlungen an Träger des öffentlichen Rechts	594 247,01	645 100,00	-50 852,99
3232	Transferzahlungen an Beteiligungen			
3233	Transferzahlungen an Unternehmen (inkl. Finanzunternehmen)	35 096,00	35 400,00	-304,00

## Vertretungskörper und allgemeine Verwaltung (Gruppe 0)

MVAG	Mittelverwendungs- und aufbringungsgruppen (1. und 2. Ebene)	RA 2021	VA 2021	RA - VA
3234	Transferzahlungen an Haushalte und Organisationen ohne Erwerbscharakter			
3235	Transferzahlungen an das Ausland			
3236	Investitions- und Tilgungszuschüsse zwischen Unternehmungen und Betrieben der Gebietskörperschaft und der Gebietskörperschaft			
<b>324</b>	<b>Auszahlungen aus Finanzaufwand</b>	<b>28,64</b>	<b>100,00</b>	<b>-71,36</b>
3241	Auszahlungen für Zinsaufwand, für Finanzierungsleasing, für Forderungskauf, für Finanzschulden und derivative Finanzinstrumente m			
3242	Auszahlungen für Zinsen aus derivativen Finanzinstrumenten ohne Grundgeschäft			
3243	Auszahlung aus Gewinnentnahmen von marktbestimmten Betrieben			
3244	Sonstige Auszahlungen aus Finanzaufwendungen	28,64	100,00	-71,36
<b>32</b>	<b>Summe Auszahlungen operative Gebarung</b>	<b>2 256 388,93</b>	<b>2 282 500,00</b>	<b>-26 111,07</b>
<b>SA1</b>	<b>Saldo (1) Geldfluss aus der Operativen Gebarung (31 – 32)</b>	<b>-2 033 658,43</b>	<b>-2 026 100,00</b>	<b>-7 558,43</b>
<b>331</b>	<b>Einzahlungen aus der Investitionstätigkeit</b>	<b>0,00</b>	<b>0,00</b>	<b>0,00</b>
3311	Einzahlungen aus der Veräußerung von immateriellem Vermögen			
3312	Einzahlungen aus der Veräußerung von Grundstücken und Grundstückeinrichtungen			
3313	Einzahlungen aus der Veräußerung von Gebäuden und Bauten			
3314	Einzahlungen aus der Veräußerung von technischen Anlagen, Fahrzeuge und Maschinen			
3315	Einzahlungen aus der Veräußerung von Amts-, Betriebs- und Geschäftsausstattung			
3316	Einzahlungen aus der Veräußerung von Kulturgütern			
3317	Einzahlungen aus der Veräußerung von Beteiligungen			
<b>332</b>	<b>Einzahlungen aus der Rückzahlung von Darlehen sowie gewährten Vorschüssen</b>	<b>6 840,00</b>	<b>10 000,00</b>	<b>-3 160,00</b>
3321	Einzahlungen aus Darlehen an Träger des öffentlichen Rechts			
3322	Einzahlungen aus Darlehen an Beteiligungen			
3323	Einzahlungen aus Darlehen an Unternehmen und Haushalte			
3325	Einzahlungen aus Vorschüssen und Anzahlungen	6 840,00	10 000,00	-3 160,00
<b>333</b>	<b>Einzahlungen aus Kapitaltransfers</b>	<b>7 450,00</b>	<b>0,00</b>	<b>7 450,00</b>
3331	Kapitaltransferzahlungen von Trägern des öffentlichen Rechts	7 450,00		7 450,00
3332	Kapitaltransferzahlungen von Beteiligungen			
3333	Kapitaltransferzahlungen von Unternehmen			
3334	Kapitaltransferzahlungen von Haushalten und Organisationen ohne Erwerbscharakter			
3335	Kapitaltransferzahlungen vom Ausland			
<b>33</b>	<b>Summe Einzahlungen investive Gebarung</b>	<b>14 290,00</b>	<b>10 000,00</b>	<b>4 290,00</b>
<b>341</b>	<b>Auszahlungen aus der Investitionstätigkeit</b>	<b>30 019,07</b>	<b>30 200,00</b>	<b>-180,93</b>
3411	Auszahlungen für den Erwerb von immateriellem Vermögen			

## Vertretungskörper und allgemeine Verwaltung (Gruppe 0)

MVAG	Mittelverwendungs- und aufbringungsgruppen (1. und 2. Ebene)	RA 2021	VA 2021	RA - VA
3412	Auszahlungen für den Erwerb von Grundstücken und Grundstückseinrichtungen			
3413	Auszahlungen für den Erwerb von Gebäuden und Bauten			
3414	Auszahlungen für den Erwerb von technischen Anlagen, Fahrzeuge und Maschinen			
3415	Auszahlungen für den Erwerb von Amts-, Betriebs- und Geschäftsausstattung	30 019,07	30 200,00	-180,93
3416	Auszahlungen für den Erwerb von Kulturgütern			
3417	Auszahlungen für den Erwerb von Beteiligungen			
<b>342</b>	<b>Auszahlungen von gewährten Darlehen sowie gewährten Vorschüssen</b>	<b>0,00</b>	<b>10 000,00</b>	<b>-10 000,00</b>
3421	Auszahlung von Darlehen an Träger des öffentlichen Rechts			
3422	Auszahlung von Darlehen an Beteiligungen			
3423	Auszahlung von Darlehen an Unternehmen und Haushalte			
3425	Auszahlungen von Vorschüssen und Anzahlungen		10 000,00	-10 000,00
<b>343</b>	<b>Auszahlungen aus Kapitaltransfers</b>	<b>0,00</b>	<b>0,00</b>	<b>0,00</b>
3431	Kapitaltransferzahlungen an Träger des öffentlichen Rechts			
3432	Kapitaltransferzahlungen an Beteiligungen			
3433	Kapitaltransferzahlungen an Unternehmen (Finanzunternehmen)			
3434	Kapitaltransferzahlungen an Haushalte und Organisationen ohne Erwerbscharakter			
3435	Kapitaltransferzahlungen an das Ausland			
<b>34</b>	<b>Summe Auszahlungen investive Gebarung</b>	<b>30 019,07</b>	<b>40 200,00</b>	<b>-10 180,93</b>
<b>SA2</b>	<b>Saldo (2) Geldfluss aus der Investiven Gebarung (33 – 34)</b>	<b>-15 729,07</b>	<b>-30 200,00</b>	<b>14 470,93</b>
<b>SA3</b>	<b>Saldo (3) Nettofinanzierungssaldo (Saldo 1 + Saldo 2)</b>	<b>-2 049 387,50</b>	<b>-2 056 300,00</b>	<b>6 912,50</b>
<b>351</b>	<b>Einzahlungen aus der Aufnahme von Finanzschulden</b>	<b>0,00</b>	<b>0,00</b>	<b>0,00</b>
3511	Einzahlungen aus empfangenen Darlehen von öffentlichen Körperschaften und Rechtsträgern			
3512	Einzahlungen aus empfangenen Darlehen von Beteiligungen			
3513	Einzahlungen aus empfangenen Darlehen von Unternehmen und privaten Haushalten			
3514	Einzahlungen aus Finanzschulden (Finanzunternehmen)			
<b>353</b>	<b>Einzahlungen infolge eines Kapitaltausch bei derivativen Finanzinstrumenten mit Grundgeschäft</b>	<b>0,00</b>	<b>0,00</b>	<b>0,00</b>
3530	Einzahlungen infolge eines Kapitaltausch bei derivativen Finanzinstrumenten mit Grundgeschäft			
<b>355</b>	<b>Einzahlungen aus dem Abgang von Finanzinstrumenten</b>	<b>0,00</b>	<b>0,00</b>	<b>0,00</b>
3550	Einzahlungen aus dem Abgang von Finanzinstrumenten			
<b>35</b>	<b>Summe Einzahlungen aus der Finanzierungstätigkeit</b>	<b>0,00</b>	<b>0,00</b>	<b>0,00</b>
<b>361</b>	<b>Auszahlungen aus der Tilgung von Finanzschulden</b>	<b>0,00</b>	<b>0,00</b>	<b>0,00</b>

**Vertretungskörper und allgemeine Verwaltung (Gruppe 0)**

<b>MVAG</b>	<b>Mittelverwendungs- und aufbringungsgruppen (1. und 2. Ebene)</b>	<b>RA 2021</b>	<b>VA 2021</b>	<b>RA - VA</b>
3611	Auszahlungen aus empfangenen Darlehen von öffentlichen Körperschaften und Rechtsträgern			
3612	Auszahlungen aus empfangenen Darlehen von Beteiligungen			
3613	Auszahlungen aus empfangenen Darlehen von Unternehmen und privaten Haushalten			
3614	Auszahlungen aus Finanzschulden			
3615	Auszahlung aus der Rückzahlung von Leasingverbindlichkeiten			
<b>363</b>	<b>Auszahlungen infolge eines Kapitaltausch bei derivativen Finanzinstrumenten mit Grundgeschäft</b>	<b>0,00</b>	<b>0,00</b>	<b>0,00</b>
3630	Auszahlungen infolge eines Kapitaltausch bei derivativen Finanzinstrumenten mit Grundgeschäft			
<b>365</b>	<b>Auszahlungen für den Erwerb von Finanzinstrumenten</b>	<b>0,00</b>	<b>0,00</b>	<b>0,00</b>
3650	Auszahlungen für den Erwerb von Finanzinstrumenten			
<b>36</b>	<b>Summe Auszahlungen aus der Finanzierungstätigkeit</b>	<b>0,00</b>	<b>0,00</b>	<b>0,00</b>
<b>SA4</b>	<b>Saldo (4) Geldfluss aus der Finanzierungstätigkeit (35 – 36)</b>	<b>0,00</b>	<b>0,00</b>	<b>0,00</b>
<b>SA5</b>	<b>Saldo (5) Geldfluss aus der voranschlagswirksamen Gebarung (Saldo 3 + Saldo 4)</b>	<b>-2 049 387,50</b>	<b>-2 056 300,00</b>	<b>6 912,50</b>



## Öffentliche Ordnung und Sicherheit (Gruppe 1)

MVAG	Mittelverwendungs- und aufbringungsgruppen (1. und 2. Ebene)	RA 2021	VA 2021	RA - VA
<b>311</b>	<b>Einzahlungen aus der operativen Verwaltungstätigkeit</b>	<b>9 645,32</b>	<b>8 600,00</b>	<b>1 045,32</b>
3111	Einzahlungen aus eigenen Abgaben			
3112	Einzahlungen aus Ertragsanteilen			
3113	Einzahlungen aus Gebühren			
3114	Einzahlungen aus Leistungen			
3115	Einzahlungen aus Besitz und wirtschaftlicher Tätigkeit	8 395,32	8 500,00	-104,68
3116	Einzahlungen aus Veräußerung von geringwertigen Wirtschaftsgütern (GWG) und sonstige Einzahlungen	1 250,00	100,00	1 150,00
<b>312</b>	<b>Einzahlungen aus Transfers (ohne Kapitaltransfers)</b>	<b>16 324,47</b>	<b>13 900,00</b>	<b>2 424,47</b>
3121	Transferzahlungen von Trägern des öffentlichen Rechts	16 324,47	13 900,00	2 424,47
3122	Transferzahlungen von Beteiligungen			
3123	Transferzahlungen von Unternehmen (inkl. Finanzunternehmen)			
3124	Transferzahlungen von Haushalte und Organisationen ohne Erwerbscharakter			
3125	Transferzahlungen vom Ausland			
3126	Investitions- und Tilgungszuschüsse zwischen Unternehmungen und Betrieben der Gebietskörperschaft und der Gebietskörperschaft			
<b>313</b>	<b>Einzahlungen aus Finanzerträgen</b>	<b>38,80</b>	<b>100,00</b>	<b>-61,20</b>
3131	Einzahlungen aus Zinserträgen	38,80	100,00	-61,20
3133	Einzahlungen aus Gewinnentnahmen von marktbestimmten Betrieben			
3134	Sonstige Einzahlungen aus Finanzerträgen			
3135	Einzahlungen aus Dividenden/Gewinnausschüttungen			
<b>31</b>	<b>Summe Einzahlungen operative Gebarung</b>	<b>26 008,59</b>	<b>22 600,00</b>	<b>3 408,59</b>
<b>321</b>	<b>Auszahlungen aus Personalaufwand</b>	<b>0,00</b>	<b>0,00</b>	<b>0,00</b>
3211	Auszahlungen für Personalaufwand Bezüge, Nebengebühren, und Mehrleistungsvergütungen)			
3212	Auszahlungen für gesetzliche und freiwillige Sozialaufwendungen			
3213	Auszahlungen aus sonstigem Personalaufwand			
<b>322</b>	<b>Auszahlungen aus Sachaufwand (ohne Transferaufwand)</b>	<b>165 152,19</b>	<b>157 800,00</b>	<b>7 352,19</b>
3221	Auszahlungen für Gebrauchs- und Verbrauchsgüter, Handelswaren	32 395,78	31 000,00	1 395,78
3222	Auszahlungen für Verwaltungs- und Betriebsaufwand	38 142,06	35 700,00	2 442,06
3223	Auszahlungen für Leasing- und Mietaufwand			
3224	Auszahlungen für Instandhaltung	55 387,20	52 500,00	2 887,20
3225	Sonstige Auszahlungen aus Sachaufwand	39 227,15	38 600,00	627,15
<b>323</b>	<b>Auszahlungen aus Transfers (ohne Kapitaltransfers)</b>	<b>7 662,88</b>	<b>7 300,00</b>	<b>362,88</b>
3231	Transferzahlungen an Träger des öffentlichen Rechts	1 262,88	1 300,00	-37,12
3232	Transferzahlungen an Beteiligungen			
3233	Transferzahlungen an Unternehmen (inkl. Finanzunternehmen)			

## Öffentliche Ordnung und Sicherheit (Gruppe 1)

MVAG	Mittelverwendungs- und aufbringungsgruppen (1. und 2. Ebene)	RA 2021	VA 2021	RA - VA
3234	Transferzahlungen an Haushalte und Organisationen ohne Erwerbscharakter	6 400,00	6 000,00	400,00
3235	Transferzahlungen an das Ausland			
3236	Investitions- und Tilgungszuschüsse zwischen Unternehmungen und Betrieben der Gebietskörperschaft und der Gebietskörperschaft			
<b>324</b>	<b>Auszahlungen aus Finanzaufwand</b>	<b>22,80</b>	<b>100,00</b>	<b>-77,20</b>
3241	Auszahlungen für Zinsaufwand, für Finanzierungsleasing, für Forderungskauf, für Finanzschulden und derivative Finanzinstrumente m	22,80	100,00	-77,20
3242	Auszahlungen für Zinsen aus derivativen Finanzinstrumenten ohne Grundgeschäft			
3243	Auszahlung aus Gewinnentnahmen von marktbestimmten Betrieben			
3244	Sonstige Auszahlungen aus Finanzaufwendungen			
<b>32</b>	<b>Summe Auszahlungen operative Gebarung</b>	<b>172 837,87</b>	<b>165 200,00</b>	<b>7 637,87</b>
<b>SA1</b>	<b>Saldo (1) Geldfluss aus der Operativen Gebarung (31 – 32)</b>	<b>-146 829,28</b>	<b>-142 600,00</b>	<b>-4 229,28</b>
<b>331</b>	<b>Einzahlungen aus der Investitionstätigkeit</b>	<b>0,00</b>	<b>0,00</b>	<b>0,00</b>
3311	Einzahlungen aus der Veräußerung von immateriellem Vermögen			
3312	Einzahlungen aus der Veräußerung von Grundstücken und Grundstückeinrichtungen			
3313	Einzahlungen aus der Veräußerung von Gebäuden und Bauten			
3314	Einzahlungen aus der Veräußerung von technischen Anlagen, Fahrzeuge und Maschinen			
3315	Einzahlungen aus der Veräußerung von Amts-, Betriebs- und Geschäftsausstattung			
3316	Einzahlungen aus der Veräußerung von Kulturgütern			
3317	Einzahlungen aus der Veräußerung von Beteiligungen			
<b>332</b>	<b>Einzahlungen aus der Rückzahlung von Darlehen sowie gewährten Vorschüssen</b>	<b>0,00</b>	<b>0,00</b>	<b>0,00</b>
3321	Einzahlungen aus Darlehen an Träger des öffentlichen Rechts			
3322	Einzahlungen aus Darlehen an Beteiligungen			
3323	Einzahlungen aus Darlehen an Unternehmen und Haushalte			
3325	Einzahlungen aus Vorschüssen und Anzahlungen			
<b>333</b>	<b>Einzahlungen aus Kapitaltransfers</b>	<b>20 735,10</b>	<b>70 800,00</b>	<b>-50 064,90</b>
3331	Kapitaltransferzahlungen von Trägern des öffentlichen Rechts	20 735,10	70 800,00	-50 064,90
3332	Kapitaltransferzahlungen von Beteiligungen			
3333	Kapitaltransferzahlungen von Unternehmen			
3334	Kapitaltransferzahlungen von Haushalten und Organisationen ohne Erwerbscharakter			
3335	Kapitaltransferzahlungen vom Ausland			
<b>33</b>	<b>Summe Einzahlungen investive Gebarung</b>	<b>20 735,10</b>	<b>70 800,00</b>	<b>-50 064,90</b>
<b>341</b>	<b>Auszahlungen aus der Investitionstätigkeit</b>	<b>114 593,63</b>	<b>281 400,00</b>	<b>-166 806,37</b>
3411	Auszahlungen für den Erwerb von immateriellem Vermögen			

## Öffentliche Ordnung und Sicherheit (Gruppe 1)

MVAG	Mittelverwendungs- und aufbringungsgruppen (1. und 2. Ebene)	RA 2021	VA 2021	RA - VA
3412	Auszahlungen für den Erwerb von Grundstücken und Grundstückseinrichtungen			
3413	Auszahlungen für den Erwerb von Gebäuden und Bauten	105 274,14	100 000,00	5 274,14
3414	Auszahlungen für den Erwerb von technischen Anlagen, Fahrzeuge und Maschinen	6 109,47	175 400,00	-169 290,53
3415	Auszahlungen für den Erwerb von Amts-, Betriebs- und Geschäftsausstattung	3 210,02	6 000,00	-2 789,98
3416	Auszahlungen für den Erwerb von Kulturgütern			
3417	Auszahlungen für den Erwerb von Beteiligungen			
<b>342</b>	<b>Auszahlungen von gewährten Darlehen sowie gewährten Vorschüssen</b>	<b>0,00</b>	<b>0,00</b>	<b>0,00</b>
3421	Auszahlung von Darlehen an Träger des öffentlichen Rechts			
3422	Auszahlung von Darlehen an Beteiligungen			
3423	Auszahlung von Darlehen an Unternehmen und Haushalte			
3425	Auszahlungen von Vorschüssen und Anzahlungen			
<b>343</b>	<b>Auszahlungen aus Kapitaltransfers</b>	<b>0,00</b>	<b>0,00</b>	<b>0,00</b>
3431	Kapitaltransferzahlungen an Träger des öffentlichen Rechts			
3432	Kapitaltransferzahlungen an Beteiligungen			
3433	Kapitaltransferzahlungen an Unternehmen (Finanzunternehmen)			
3434	Kapitaltransferzahlungen an Haushalte und Organisationen ohne Erwerbscharakter			
3435	Kapitaltransferzahlungen an das Ausland			
<b>34</b>	<b>Summe Auszahlungen investive Gebarung</b>	<b>114 593,63</b>	<b>281 400,00</b>	<b>-166 806,37</b>
<b>SA2</b>	<b>Saldo (2) Geldfluss aus der Investiven Gebarung (33 – 34)</b>	<b>-93 858,53</b>	<b>-210 600,00</b>	<b>116 741,47</b>
<b>SA3</b>	<b>Saldo (3) Nettofinanzierungssaldo (Saldo 1 + Saldo 2)</b>	<b>-240 687,81</b>	<b>-353 200,00</b>	<b>112 512,19</b>
<b>351</b>	<b>Einzahlungen aus der Aufnahme von Finanzschulden</b>	<b>0,00</b>	<b>0,00</b>	<b>0,00</b>
3511	Einzahlungen aus empfangenen Darlehen von öffentlichen Körperschaften und Rechtsträgern			
3512	Einzahlungen aus empfangenen Darlehen von Beteiligungen			
3513	Einzahlungen aus empfangenen Darlehen von Unternehmen und privaten Haushalten			
3514	Einzahlungen aus Finanzschulden (Finanzunternehmen)			
<b>353</b>	<b>Einzahlungen infolge eines Kapitaltausch bei derivativen Finanzinstrumenten mit Grundgeschäft</b>	<b>0,00</b>	<b>0,00</b>	<b>0,00</b>
3530	Einzahlungen infolge eines Kapitaltausch bei derivativen Finanzinstrumenten mit Grundgeschäft			
<b>355</b>	<b>Einzahlungen aus dem Abgang von Finanzinstrumenten</b>	<b>0,00</b>	<b>0,00</b>	<b>0,00</b>
3550	Einzahlungen aus dem Abgang von Finanzinstrumenten			
<b>35</b>	<b>Summe Einzahlungen aus der Finanzierungstätigkeit</b>	<b>0,00</b>	<b>0,00</b>	<b>0,00</b>
<b>361</b>	<b>Auszahlungen aus der Tilgung von Finanzschulden</b>	<b>885,60</b>	<b>900,00</b>	<b>-14,40</b>

## Öffentliche Ordnung und Sicherheit (Gruppe 1)

MVAG	Mittelverwendungs- und aufbringungsgruppen (1. und 2. Ebene)	RA 2021	VA 2021	RA - VA
3611	Auszahlungen aus empfangenen Darlehen von öffentlichen Körperschaften und Rechtsträgern			
3612	Auszahlungen aus empfangenen Darlehen von Beteiligungen			
3613	Auszahlungen aus empfangenen Darlehen von Unternehmen und privaten Haushalten			
3614	Auszahlungen aus Finanzschulden	885,60	900,00	-14,40
3615	Auszahlung aus der Rückzahlung von Leasingverbindlichkeiten			
<b>363</b>	<b>Auszahlungen infolge eines Kapitaltausch bei derivativen Finanzinstrumenten mit Grundgeschäft</b>	<b>0,00</b>	<b>0,00</b>	<b>0,00</b>
3630	Auszahlungen infolge eines Kapitaltausch bei derivativen Finanzinstrumenten mit Grundgeschäft			
<b>365</b>	<b>Auszahlungen für den Erwerb von Finanzinstrumenten</b>	<b>0,00</b>	<b>0,00</b>	<b>0,00</b>
3650	Auszahlungen für den Erwerb von Finanzinstrumenten			
<b>36</b>	<b>Summe Auszahlungen aus der Finanzierungstätigkeit</b>	<b>885,60</b>	<b>900,00</b>	<b>-14,40</b>
<b>SA4</b>	<b>Saldo (4) Geldfluss aus der Finanzierungstätigkeit (35 – 36)</b>	<b>-885,60</b>	<b>-900,00</b>	<b>14,40</b>
<b>SA5</b>	<b>Saldo (5) Geldfluss aus der voranschlagswirksamen Gebarung (Saldo 3 + Saldo 4)</b>	<b>-241 573,41</b>	<b>-354 100,00</b>	<b>112 526,59</b>

## Unterricht, Erziehung, Sport und Wissenschaft (Gruppe 2)

MVAG	Mittelverwendungs- und aufbringungsgruppen (1. und 2. Ebene)	RA 2021	VA 2021	RA - VA
<b>311</b>	<b>Einzahlungen aus der operativen Verwaltungstätigkeit</b>	<b>17 307,74</b>	<b>16 300,00</b>	<b>1 007,74</b>
3111	Einzahlungen aus eigenen Abgaben			
3112	Einzahlungen aus Ertragsanteilen			
3113	Einzahlungen aus Gebühren			
3114	Einzahlungen aus Leistungen	17 045,24	16 200,00	845,24
3115	Einzahlungen aus Besitz und wirtschaftlicher Tätigkeit			
3116	Einzahlungen aus Veräußerung von geringwertigen Wirtschaftsgütern (GWG) und sonstige Einzahlungen	262,50	100,00	162,50
<b>312</b>	<b>Einzahlungen aus Transfers (ohne Kapitaltransfers)</b>	<b>71 000,00</b>	<b>329 100,00</b>	<b>-258 100,00</b>
3121	Transferzahlungen von Trägern des öffentlichen Rechts	71 000,00	50 100,00	20 900,00
3122	Transferzahlungen von Beteiligungen			
3123	Transferzahlungen von Unternehmen (inkl. Finanzunternehmen)			
3124	Transferzahlungen von Haushalte und Organisationen ohne Erwerbscharakter			
3125	Transferzahlungen vom Ausland		279 000,00	-279 000,00
3126	Investitions- und Tilgungszuschüsse zwischen Unternehmungen und Betrieben der Gebietskörperschaft und der Gebietskörperschaft			
<b>313</b>	<b>Einzahlungen aus Finanzerträgen</b>	<b>0,60</b>	<b>100,00</b>	<b>-99,40</b>
3131	Einzahlungen aus Zinserträgen	0,60	100,00	-99,40
3133	Einzahlungen aus Gewinnentnahmen von marktbestimmten Betrieben			
3134	Sonstige Einzahlungen aus Finanzerträgen			
3135	Einzahlungen aus Dividenden/Gewinnausschüttungen			
<b>31</b>	<b>Summe Einzahlungen operative Gebarung</b>	<b>88 308,34</b>	<b>345 500,00</b>	<b>-257 191,66</b>
<b>321</b>	<b>Auszahlungen aus Personalaufwand</b>	<b>212 067,13</b>	<b>218 600,00</b>	<b>-6 532,87</b>
3211	Auszahlungen für Personalaufwand Bezüge, Nebengebühren, und Mehrleistungsvergütungen)	163 191,16	163 800,00	-608,84
3212	Auszahlungen für gesetzliche und freiwillige Sozialaufwendungen	48 875,97	54 800,00	-5 924,03
3213	Auszahlungen aus sonstigem Personalaufwand			
<b>322</b>	<b>Auszahlungen aus Sachaufwand (ohne Transferaufwand)</b>	<b>347 389,30</b>	<b>373 300,00</b>	<b>-25 910,70</b>
3221	Auszahlungen für Gebrauchs- und Verbrauchsgüter, Handelswaren	40 305,16	37 800,00	2 505,16
3222	Auszahlungen für Verwaltungs- und Betriebsaufwand	106 194,88	111 100,00	-4 905,12
3223	Auszahlungen für Leasing- und Mietaufwand	83 624,09	86 700,00	-3 075,91
3224	Auszahlungen für Instandhaltung	62 185,55	59 500,00	2 685,55
3225	Sonstige Auszahlungen aus Sachaufwand	55 079,62	78 200,00	-23 120,38
<b>323</b>	<b>Auszahlungen aus Transfers (ohne Kapitaltransfers)</b>	<b>1 122 984,33</b>	<b>1 399 600,00</b>	<b>-276 615,67</b>
3231	Transferzahlungen an Träger des öffentlichen Rechts	667 880,18	955 500,00	-287 619,82
3232	Transferzahlungen an Beteiligungen			
3233	Transferzahlungen an Unternehmen (inkl. Finanzunternehmen)			

## Unterricht, Erziehung, Sport und Wissenschaft (Gruppe 2)

MVAG	Mittelverwendungs- und aufbringungsgruppen (1. und 2. Ebene)	RA 2021	VA 2021	RA - VA
3234	Transferzahlungen an Haushalte und Organisationen ohne Erwerbscharakter	455 104,15	444 100,00	11 004,15
3235	Transferzahlungen an das Ausland			
3236	Investitions- und Tilgungszuschüsse zwischen Unternehmungen und Betrieben der Gebietskörperschaft und der Gebietskörperschaft			
<b>324</b>	<b>Auszahlungen aus Finanzaufwand</b>	<b>1 127,29</b>	<b>800,00</b>	<b>327,29</b>
3241	Auszahlungen für Zinsaufwand, für Finanzierungsleasing, für Forderungskauf, für Finanzschulden und derivative Finanzinstrumente m			
3242	Auszahlungen für Zinsen aus derivativen Finanzinstrumenten ohne Grundgeschäft			
3243	Auszahlung aus Gewinnentnahmen von marktbestimmten Betrieben			
3244	Sonstige Auszahlungen aus Finanzaufwendungen	1 127,29	800,00	327,29
<b>32</b>	<b>Summe Auszahlungen operative Gebarung</b>	<b>1 683 568,05</b>	<b>1 992 300,00</b>	<b>-308 731,95</b>
<b>SA1</b>	<b>Saldo (1) Geldfluss aus der Operativen Gebarung (31 – 32)</b>	<b>-1 595 259,71</b>	<b>-1 646 800,00</b>	<b>51 540,29</b>
<b>331</b>	<b>Einzahlungen aus der Investitionstätigkeit</b>	<b>0,00</b>	<b>0,00</b>	<b>0,00</b>
3311	Einzahlungen aus der Veräußerung von immateriellem Vermögen			
3312	Einzahlungen aus der Veräußerung von Grundstücken und Grundstückeinrichtungen			
3313	Einzahlungen aus der Veräußerung von Gebäuden und Bauten			
3314	Einzahlungen aus der Veräußerung von technischen Anlagen, Fahrzeuge und Maschinen			
3315	Einzahlungen aus der Veräußerung von Amts-, Betriebs- und Geschäftsausstattung			
3316	Einzahlungen aus der Veräußerung von Kulturgütern			
3317	Einzahlungen aus der Veräußerung von Beteiligungen			
<b>332</b>	<b>Einzahlungen aus der Rückzahlung von Darlehen sowie gewährten Vorschüssen</b>	<b>0,00</b>	<b>0,00</b>	<b>0,00</b>
3321	Einzahlungen aus Darlehen an Träger des öffentlichen Rechts			
3322	Einzahlungen aus Darlehen an Beteiligungen			
3323	Einzahlungen aus Darlehen an Unternehmen und Haushalte			
3325	Einzahlungen aus Vorschüssen und Anzahlungen			
<b>333</b>	<b>Einzahlungen aus Kapitaltransfers</b>	<b>129 300,00</b>	<b>541 400,00</b>	<b>-412 100,00</b>
3331	Kapitaltransferzahlungen von Trägern des öffentlichen Rechts	129 300,00	268 800,00	-139 500,00
3332	Kapitaltransferzahlungen von Beteiligungen			
3333	Kapitaltransferzahlungen von Unternehmen			
3334	Kapitaltransferzahlungen von Haushalten und Organisationen ohne Erwerbscharakter			
3335	Kapitaltransferzahlungen vom Ausland		272 600,00	-272 600,00
<b>33</b>	<b>Summe Einzahlungen investive Gebarung</b>	<b>129 300,00</b>	<b>541 400,00</b>	<b>-412 100,00</b>
<b>341</b>	<b>Auszahlungen aus der Investitionstätigkeit</b>	<b>107 366,00</b>	<b>128 400,00</b>	<b>-21 034,00</b>
3411	Auszahlungen für den Erwerb von immateriellem Vermögen			

## Unterricht, Erziehung, Sport und Wissenschaft (Gruppe 2)

MVAG	Mittelverwendungs- und aufbringungsgruppen (1. und 2. Ebene)	RA 2021	VA 2021	RA - VA
3412	Auszahlungen für den Erwerb von Grundstücken und Grundstückseinrichtungen			
3413	Auszahlungen für den Erwerb von Gebäuden und Bauten	106 630,74	128 400,00	-21 769,26
3414	Auszahlungen für den Erwerb von technischen Anlagen, Fahrzeuge und Maschinen			
3415	Auszahlungen für den Erwerb von Amts-, Betriebs- und Geschäftsausstattung	735,26		735,26
3416	Auszahlungen für den Erwerb von Kulturgütern			
3417	Auszahlungen für den Erwerb von Beteiligungen			
<b>342</b>	<b>Auszahlungen von gewährten Darlehen sowie gewährten Vorschüssen</b>	<b>0,00</b>	<b>0,00</b>	<b>0,00</b>
3421	Auszahlung von Darlehen an Träger des öffentlichen Rechts			
3422	Auszahlung von Darlehen an Beteiligungen			
3423	Auszahlung von Darlehen an Unternehmen und Haushalte			
3425	Auszahlungen von Vorschüssen und Anzahlungen			
<b>343</b>	<b>Auszahlungen aus Kapitaltransfers</b>	<b>0,00</b>	<b>0,00</b>	<b>0,00</b>
3431	Kapitaltransferzahlungen an Träger des öffentlichen Rechts			
3432	Kapitaltransferzahlungen an Beteiligungen			
3433	Kapitaltransferzahlungen an Unternehmen (Finanzunternehmen)			
3434	Kapitaltransferzahlungen an Haushalte und Organisationen ohne Erwerbscharakter			
3435	Kapitaltransferzahlungen an das Ausland			
<b>34</b>	<b>Summe Auszahlungen investive Gebarung</b>	<b>107 366,00</b>	<b>128 400,00</b>	<b>-21 034,00</b>
<b>SA2</b>	<b>Saldo (2) Geldfluss aus der Investiven Gebarung (33 – 34)</b>	<b>21 934,00</b>	<b>413 000,00</b>	<b>-391 066,00</b>
<b>SA3</b>	<b>Saldo (3) Nettofinanzierungssaldo (Saldo 1 + Saldo 2)</b>	<b>-1 573 325,71</b>	<b>-1 233 800,00</b>	<b>-339 525,71</b>
<b>351</b>	<b>Einzahlungen aus der Aufnahme von Finanzschulden</b>	<b>0,00</b>	<b>0,00</b>	<b>0,00</b>
3511	Einzahlungen aus empfangenen Darlehen von öffentlichen Körperschaften und Rechtsträgern			
3512	Einzahlungen aus empfangenen Darlehen von Beteiligungen			
3513	Einzahlungen aus empfangenen Darlehen von Unternehmen und privaten Haushalten			
3514	Einzahlungen aus Finanzschulden (Finanzunternehmen)			
<b>353</b>	<b>Einzahlungen infolge eines Kapitaltausch bei derivativen Finanzinstrumenten mit Grundgeschäft</b>	<b>0,00</b>	<b>0,00</b>	<b>0,00</b>
3530	Einzahlungen infolge eines Kapitaltausch bei derivativen Finanzinstrumenten mit Grundgeschäft			
<b>355</b>	<b>Einzahlungen aus dem Abgang von Finanzinstrumenten</b>	<b>0,00</b>	<b>0,00</b>	<b>0,00</b>
3550	Einzahlungen aus dem Abgang von Finanzinstrumenten			
<b>35</b>	<b>Summe Einzahlungen aus der Finanzierungstätigkeit</b>	<b>0,00</b>	<b>0,00</b>	<b>0,00</b>
<b>361</b>	<b>Auszahlungen aus der Tilgung von Finanzschulden</b>	<b>0,00</b>	<b>0,00</b>	<b>0,00</b>

**Unterricht, Erziehung, Sport und Wissenschaft (Gruppe 2)**

<b>MVAG</b>	<b>Mittelverwendungs- und aufbringungsgruppen (1. und 2. Ebene)</b>	<b>RA 2021</b>	<b>VA 2021</b>	<b>RA - VA</b>
3611	Auszahlungen aus empfangenen Darlehen von öffentlichen Körperschaften und Rechtsträgern			
3612	Auszahlungen aus empfangenen Darlehen von Beteiligungen			
3613	Auszahlungen aus empfangenen Darlehen von Unternehmen und privaten Haushalten			
3614	Auszahlungen aus Finanzschulden			
3615	Auszahlung aus der Rückzahlung von Leasingverbindlichkeiten			
<b>363</b>	<b>Auszahlungen infolge eines Kapitaltausch bei derivativen Finanzinstrumenten mit Grundgeschäft</b>	<b>0,00</b>	<b>0,00</b>	<b>0,00</b>
3630	Auszahlungen infolge eines Kapitaltausch bei derivativen Finanzinstrumenten mit Grundgeschäft			
<b>365</b>	<b>Auszahlungen für den Erwerb von Finanzinstrumenten</b>	<b>0,00</b>	<b>0,00</b>	<b>0,00</b>
3650	Auszahlungen für den Erwerb von Finanzinstrumenten			
<b>36</b>	<b>Summe Auszahlungen aus der Finanzierungstätigkeit</b>	<b>0,00</b>	<b>0,00</b>	<b>0,00</b>
<b>SA4</b>	<b>Saldo (4) Geldfluss aus der Finanzierungstätigkeit (35 – 36)</b>	<b>0,00</b>	<b>0,00</b>	<b>0,00</b>
<b>SA5</b>	<b>Saldo (5) Geldfluss aus der voranschlagswirksamen Gebarung (Saldo 3 + Saldo 4)</b>	<b>-1 573 325,71</b>	<b>-1 233 800,00</b>	<b>-339 525,71</b>



**Kunst, Kultur und Kultus (Gruppe 3)**

MVAG	Mittelverwendungs- und aufbringungsgruppen (1. und 2. Ebene)	RA 2021	VA 2021	RA - VA
<b>311</b>	<b>Einzahlungen aus der operativen Verwaltungstätigkeit</b>	<b>18 544,87</b>	<b>13 200,00</b>	<b>5 344,87</b>
3111	Einzahlungen aus eigenen Abgaben			
3112	Einzahlungen aus Ertragsanteilen			
3113	Einzahlungen aus Gebühren			
3114	Einzahlungen aus Leistungen	1 115,20	1 800,00	-684,80
3115	Einzahlungen aus Besitz und wirtschaftlicher Tätigkeit	9 615,67	1 300,00	8 315,67
3116	Einzahlungen aus Veräußerung von geringwertigen Wirtschaftsgütern (GWG) und sonstige Einzahlungen	7 814,00	10 100,00	-2 286,00
<b>312</b>	<b>Einzahlungen aus Transfers (ohne Kapitaltransfers)</b>	<b>8 000,00</b>	<b>16 000,00</b>	<b>-8 000,00</b>
3121	Transferzahlungen von Trägern des öffentlichen Rechts	8 000,00	16 000,00	-8 000,00
3122	Transferzahlungen von Beteiligungen			
3123	Transferzahlungen von Unternehmen (inkl. Finanzunternehmen)			
3124	Transferzahlungen von Haushalte und Organisationen ohne Erwerbscharakter			
3125	Transferzahlungen vom Ausland			
3126	Investitions- und Tilgungszuschüsse zwischen Unternehmungen und Betrieben der Gebietskörperschaft und der Gebietskörperschaft			
<b>313</b>	<b>Einzahlungen aus Finanzerträgen</b>	<b>0,00</b>	<b>0,00</b>	<b>0,00</b>
3131	Einzahlungen aus Zinserträgen			
3133	Einzahlungen aus Gewinnentnahmen von marktbestimmten Betrieben			
3134	Sonstige Einzahlungen aus Finanzerträgen			
3135	Einzahlungen aus Dividenden/Gewinnausschüttungen			
<b>31</b>	<b>Summe Einzahlungen operative Gebarung</b>	<b>26 544,87</b>	<b>29 200,00</b>	<b>-2 655,13</b>
<b>321</b>	<b>Auszahlungen aus Personalaufwand</b>	<b>4 379,79</b>	<b>10 000,00</b>	<b>-5 620,21</b>
3211	Auszahlungen für Personalaufwand Bezüge, Nebengebühren, und Mehrleistungsvergütungen)	3 498,81	7 900,00	-4 401,19
3212	Auszahlungen für gesetzliche und freiwillige Sozialaufwendungen	880,98	2 100,00	-1 219,02
3213	Auszahlungen aus sonstigem Personalaufwand			
<b>322</b>	<b>Auszahlungen aus Sachaufwand (ohne Transferaufwand)</b>	<b>117 801,84</b>	<b>192 600,00</b>	<b>-74 798,16</b>
3221	Auszahlungen für Gebrauchs- und Verbrauchsgüter, Handelswaren	16 193,84	15 800,00	393,84
3222	Auszahlungen für Verwaltungs- und Betriebsaufwand	26 576,27	31 800,00	-5 223,73
3223	Auszahlungen für Leasing- und Mietaufwand	12 029,21	11 900,00	129,21
3224	Auszahlungen für Instandhaltung	18 709,96	15 000,00	3 709,96
3225	Sonstige Auszahlungen aus Sachaufwand	44 292,56	118 100,00	-73 807,44
<b>323</b>	<b>Auszahlungen aus Transfers (ohne Kapitaltransfers)</b>	<b>38 708,86</b>	<b>53 000,00</b>	<b>-14 291,14</b>
3231	Transferzahlungen an Träger des öffentlichen Rechts			
3232	Transferzahlungen an Beteiligungen			
3233	Transferzahlungen an Unternehmen (inkl. Finanzunternehmen)			

**Kunst, Kultur und Kultus (Gruppe 3)**

MVAG	Mittelverwendungs- und aufbringungsgruppen (1. und 2. Ebene)	RA 2021	VA 2021	RA - VA
3234	Transferzahlungen an Haushalte und Organisationen ohne Erwerbscharakter	38 708,86	53 000,00	-14 291,14
3235	Transferzahlungen an das Ausland			
3236	Investitions- und Tilgungszuschüsse zwischen Unternehmungen und Betrieben der Gebietskörperschaft und der Gebietskörperschaft			
<b>324</b>	<b>Auszahlungen aus Finanzaufwand</b>	<b>0,00</b>	<b>0,00</b>	<b>0,00</b>
3241	Auszahlungen für Zinsaufwand, für Finanzierungsleasing, für Forderungskauf, für Finanzschulden und derivative Finanzinstrumente m			
3242	Auszahlungen für Zinsen aus derivativen Finanzinstrumenten ohne Grundgeschäft			
3243	Auszahlung aus Gewinnentnahmen von marktbestimmten Betrieben			
3244	Sonstige Auszahlungen aus Finanzaufwendungen			
<b>32</b>	<b>Summe Auszahlungen operative Gebarung</b>	<b>160 890,49</b>	<b>255 600,00</b>	<b>-94 709,51</b>
<b>SA1</b>	<b>Saldo (1) Geldfluss aus der Operativen Gebarung (31 – 32)</b>	<b>-134 345,62</b>	<b>-226 400,00</b>	<b>92 054,38</b>
<b>331</b>	<b>Einzahlungen aus der Investitionstätigkeit</b>	<b>0,00</b>	<b>0,00</b>	<b>0,00</b>
3311	Einzahlungen aus der Veräußerung von immateriellem Vermögen			
3312	Einzahlungen aus der Veräußerung von Grundstücken und Grundstückeinrichtungen			
3313	Einzahlungen aus der Veräußerung von Gebäuden und Bauten			
3314	Einzahlungen aus der Veräußerung von technischen Anlagen, Fahrzeuge und Maschinen			
3315	Einzahlungen aus der Veräußerung von Amts-, Betriebs- und Geschäftsausstattung			
3316	Einzahlungen aus der Veräußerung von Kulturgütern			
3317	Einzahlungen aus der Veräußerung von Beteiligungen			
<b>332</b>	<b>Einzahlungen aus der Rückzahlung von Darlehen sowie gewährten Vorschüssen</b>	<b>0,00</b>	<b>0,00</b>	<b>0,00</b>
3321	Einzahlungen aus Darlehen an Träger des öffentlichen Rechts			
3322	Einzahlungen aus Darlehen an Beteiligungen			
3323	Einzahlungen aus Darlehen an Unternehmen und Haushalte			
3325	Einzahlungen aus Vorschüssen und Anzahlungen			
<b>333</b>	<b>Einzahlungen aus Kapitaltransfers</b>	<b>20 000,00</b>	<b>361 000,00</b>	<b>-341 000,00</b>
3331	Kapitaltransferzahlungen von Trägern des öffentlichen Rechts	20 000,00	38 000,00	-18 000,00
3332	Kapitaltransferzahlungen von Beteiligungen			
3333	Kapitaltransferzahlungen von Unternehmen			
3334	Kapitaltransferzahlungen von Haushalten und Organisationen ohne Erwerbscharakter			
3335	Kapitaltransferzahlungen vom Ausland		323 000,00	-323 000,00
<b>33</b>	<b>Summe Einzahlungen investive Gebarung</b>	<b>20 000,00</b>	<b>361 000,00</b>	<b>-341 000,00</b>
<b>341</b>	<b>Auszahlungen aus der Investitionstätigkeit</b>	<b>385 386,27</b>	<b>420 700,00</b>	<b>-35 313,73</b>
3411	Auszahlungen für den Erwerb von immateriellem Vermögen			

**Kunst, Kultur und Kultus (Gruppe 3)**

MVAG	Mittelverwendungs- und aufbringungsgruppen (1. und 2. Ebene)	RA 2021	VA 2021	RA - VA
3412	Auszahlungen für den Erwerb von Grundstücken und Grundstückseinrichtungen			
3413	Auszahlungen für den Erwerb von Gebäuden und Bauten	385 386,27	420 700,00	-35 313,73
3414	Auszahlungen für den Erwerb von technischen Anlagen, Fahrzeuge und Maschinen			
3415	Auszahlungen für den Erwerb von Amts-, Betriebs- und Geschäftsausstattung			
3416	Auszahlungen für den Erwerb von Kulturgütern			
3417	Auszahlungen für den Erwerb von Beteiligungen			
<b>342</b>	<b>Auszahlungen von gewährten Darlehen sowie gewährten Vorschüssen</b>	<b>0,00</b>	<b>0,00</b>	<b>0,00</b>
3421	Auszahlung von Darlehen an Träger des öffentlichen Rechts			
3422	Auszahlung von Darlehen an Beteiligungen			
3423	Auszahlung von Darlehen an Unternehmen und Haushalte			
3425	Auszahlungen von Vorschüssen und Anzahlungen			
<b>343</b>	<b>Auszahlungen aus Kapitaltransfers</b>	<b>0,00</b>	<b>0,00</b>	<b>0,00</b>
3431	Kapitaltransferzahlungen an Träger des öffentlichen Rechts			
3432	Kapitaltransferzahlungen an Beteiligungen			
3433	Kapitaltransferzahlungen an Unternehmen (Finanzunternehmen)			
3434	Kapitaltransferzahlungen an Haushalte und Organisationen ohne Erwerbscharakter			
3435	Kapitaltransferzahlungen an das Ausland			
<b>34</b>	<b>Summe Auszahlungen investive Gebarung</b>	<b>385 386,27</b>	<b>420 700,00</b>	<b>-35 313,73</b>
<b>SA2</b>	<b>Saldo (2) Geldfluss aus der Investiven Gebarung (33 – 34)</b>	<b>-365 386,27</b>	<b>-59 700,00</b>	<b>-305 686,27</b>
<b>SA3</b>	<b>Saldo (3) Nettofinanzierungssaldo (Saldo 1 + Saldo 2)</b>	<b>-499 731,89</b>	<b>-286 100,00</b>	<b>-213 631,89</b>
<b>351</b>	<b>Einzahlungen aus der Aufnahme von Finanzschulden</b>	<b>0,00</b>	<b>0,00</b>	<b>0,00</b>
3511	Einzahlungen aus empfangenen Darlehen von öffentlichen Körperschaften und Rechtsträgern			
3512	Einzahlungen aus empfangenen Darlehen von Beteiligungen			
3513	Einzahlungen aus empfangenen Darlehen von Unternehmen und privaten Haushalten			
3514	Einzahlungen aus Finanzschulden (Finanzunternehmen)			
<b>353</b>	<b>Einzahlungen infolge eines Kapitaltausch bei derivativen Finanzinstrumenten mit Grundgeschäft</b>	<b>0,00</b>	<b>0,00</b>	<b>0,00</b>
3530	Einzahlungen infolge eines Kapitaltausch bei derivativen Finanzinstrumenten mit Grundgeschäft			
<b>355</b>	<b>Einzahlungen aus dem Abgang von Finanzinstrumenten</b>	<b>0,00</b>	<b>0,00</b>	<b>0,00</b>
3550	Einzahlungen aus dem Abgang von Finanzinstrumenten			
<b>35</b>	<b>Summe Einzahlungen aus der Finanzierungstätigkeit</b>	<b>0,00</b>	<b>0,00</b>	<b>0,00</b>
<b>361</b>	<b>Auszahlungen aus der Tilgung von Finanzschulden</b>	<b>0,00</b>	<b>0,00</b>	<b>0,00</b>

**Kunst, Kultur und Kultus (Gruppe 3)**

MVAG	Mittelverwendungs- und aufbringungsgruppen (1. und 2. Ebene)	RA 2021	VA 2021	RA - VA
3611	Auszahlungen aus empfangenen Darlehen von öffentlichen Körperschaften und Rechtsträgern			
3612	Auszahlungen aus empfangenen Darlehen von Beteiligungen			
3613	Auszahlungen aus empfangenen Darlehen von Unternehmen und privaten Haushalten			
3614	Auszahlungen aus Finanzschulden			
3615	Auszahlung aus der Rückzahlung von Leasingverbindlichkeiten			
<b>363</b>	<b>Auszahlungen infolge eines Kapitaltausch bei derivativen Finanzinstrumenten mit Grundgeschäft</b>	<b>0,00</b>	<b>0,00</b>	<b>0,00</b>
3630	Auszahlungen infolge eines Kapitaltausch bei derivativen Finanzinstrumenten mit Grundgeschäft			
<b>365</b>	<b>Auszahlungen für den Erwerb von Finanzinstrumenten</b>	<b>0,00</b>	<b>0,00</b>	<b>0,00</b>
3650	Auszahlungen für den Erwerb von Finanzinstrumenten			
<b>36</b>	<b>Summe Auszahlungen aus der Finanzierungstätigkeit</b>	<b>0,00</b>	<b>0,00</b>	<b>0,00</b>
<b>SA4</b>	<b>Saldo (4) Geldfluss aus der Finanzierungstätigkeit (35 – 36)</b>	<b>0,00</b>	<b>0,00</b>	<b>0,00</b>
<b>SA5</b>	<b>Saldo (5) Geldfluss aus der voranschlagswirksamen Gebarung (Saldo 3 + Saldo 4)</b>	<b>-499 731,89</b>	<b>-286 100,00</b>	<b>-213 631,89</b>

## Soziale Wohlfahrt und Wohnbauförderung (Gruppe 4)

MVAG	Mittelverwendungs- und aufbringungsgruppen (1. und 2. Ebene)	RA 2021	VA 2021	RA - VA
<b>311</b>	<b>Einzahlungen aus der operativen Verwaltungstätigkeit</b>	<b>69 432,65</b>	<b>200,00</b>	<b>69 232,65</b>
3111	Einzahlungen aus eigenen Abgaben			
3112	Einzahlungen aus Ertragsanteilen			
3113	Einzahlungen aus Gebühren			
3114	Einzahlungen aus Leistungen			
3115	Einzahlungen aus Besitz und wirtschaftlicher Tätigkeit			
3116	Einzahlungen aus Veräußerung von geringwertigen Wirtschaftsgütern (GWG) und sonstige Einzahlungen	69 432,65	200,00	69 232,65
<b>312</b>	<b>Einzahlungen aus Transfers (ohne Kapitaltransfers)</b>	<b>0,00</b>	<b>0,00</b>	<b>0,00</b>
3121	Transferzahlungen von Trägern des öffentlichen Rechts			
3122	Transferzahlungen von Beteiligungen			
3123	Transferzahlungen von Unternehmen (inkl. Finanzunternehmen)			
3124	Transferzahlungen von Haushalte und Organisationen ohne Erwerbscharakter			
3125	Transferzahlungen vom Ausland			
3126	Investitions- und Tilgungszuschüsse zwischen Unternehmungen und Betrieben der Gebietskörperschaft und der Gebietskörperschaft			
<b>313</b>	<b>Einzahlungen aus Finanzerträgen</b>	<b>0,00</b>	<b>0,00</b>	<b>0,00</b>
3131	Einzahlungen aus Zinserträgen			
3133	Einzahlungen aus Gewinnentnahmen von marktbestimmten Betrieben			
3134	Sonstige Einzahlungen aus Finanzerträgen			
3135	Einzahlungen aus Dividenden/Gewinnausschüttungen			
<b>31</b>	<b>Summe Einzahlungen operative Gebarung</b>	<b>69 432,65</b>	<b>200,00</b>	<b>69 232,65</b>
<b>321</b>	<b>Auszahlungen aus Personalaufwand</b>	<b>0,00</b>	<b>0,00</b>	<b>0,00</b>
3211	Auszahlungen für Personalaufwand Bezüge, Nebengebühren, und Mehrleistungsvergütungen)			
3212	Auszahlungen für gesetzliche und freiwillige Sozialaufwendungen			
3213	Auszahlungen aus sonstigem Personalaufwand			
<b>322</b>	<b>Auszahlungen aus Sachaufwand (ohne Transferaufwand)</b>	<b>57 358,37</b>	<b>48 000,00</b>	<b>9 358,37</b>
3221	Auszahlungen für Gebrauchs- und Verbrauchsgüter, Handelswaren	269,99	2 000,00	-1 730,01
3222	Auszahlungen für Verwaltungs- und Betriebsaufwand			
3223	Auszahlungen für Leasing- und Mietaufwand			
3224	Auszahlungen für Instandhaltung			
3225	Sonstige Auszahlungen aus Sachaufwand	57 088,38	46 000,00	11 088,38
<b>323</b>	<b>Auszahlungen aus Transfers (ohne Kapitaltransfers)</b>	<b>2 284 456,18</b>	<b>2 226 300,00</b>	<b>58 156,18</b>
3231	Transferzahlungen an Träger des öffentlichen Rechts	2 269 559,96	2 220 000,00	49 559,96
3232	Transferzahlungen an Beteiligungen			
3233	Transferzahlungen an Unternehmen (inkl. Finanzunternehmen)			

**Soziale Wohlfahrt und Wohnbauförderung (Gruppe 4)**

<b>MVAG</b>	<b>Mittelverwendungs- und aufbringungsgruppen (1. und 2. Ebene)</b>	<b>RA 2021</b>	<b>VA 2021</b>	<b>RA - VA</b>
3234	Transferzahlungen an Haushalte und Organisationen ohne Erwerbscharakter	14 896,22	6 300,00	8 596,22
3235	Transferzahlungen an das Ausland			
3236	Investitions- und Tilgungszuschüsse zwischen Unternehmungen und Betrieben der Gebietskörperschaft und der Gebietskörperschaft			
<b>324</b>	<b>Auszahlungen aus Finanzaufwand</b>	<b>0,00</b>	<b>0,00</b>	<b>0,00</b>
3241	Auszahlungen für Zinsaufwand, für Finanzierungsleasing, für Forderungskauf, für Finanzschulden und derivative Finanzinstrumente m			
3242	Auszahlungen für Zinsen aus derivativen Finanzinstrumenten ohne Grundgeschäft			
3243	Auszahlung aus Gewinnentnahmen von marktbestimmten Betrieben			
3244	Sonstige Auszahlungen aus Finanzaufwendungen			
<b>32</b>	<b>Summe Auszahlungen operative Gebarung</b>	<b>2 341 814,55</b>	<b>2 274 300,00</b>	<b>67 514,55</b>
<b>SA1</b>	<b>Saldo (1) Geldfluss aus der Operativen Gebarung (31 – 32)</b>	<b>-2 272 381,90</b>	<b>-2 274 100,00</b>	<b>1 718,10</b>
<b>331</b>	<b>Einzahlungen aus der Investitionstätigkeit</b>	<b>0,00</b>	<b>0,00</b>	<b>0,00</b>
3311	Einzahlungen aus der Veräußerung von immateriellem Vermögen			
3312	Einzahlungen aus der Veräußerung von Grundstücken und Grundstückeinrichtungen			
3313	Einzahlungen aus der Veräußerung von Gebäuden und Bauten			
3314	Einzahlungen aus der Veräußerung von technischen Anlagen, Fahrzeuge und Maschinen			
3315	Einzahlungen aus der Veräußerung von Amts-, Betriebs- und Geschäftsausstattung			
3316	Einzahlungen aus der Veräußerung von Kulturgütern			
3317	Einzahlungen aus der Veräußerung von Beteiligungen			
<b>332</b>	<b>Einzahlungen aus der Rückzahlung von Darlehen sowie gewährten Vorschüssen</b>	<b>0,00</b>	<b>0,00</b>	<b>0,00</b>
3321	Einzahlungen aus Darlehen an Träger des öffentlichen Rechts			
3322	Einzahlungen aus Darlehen an Beteiligungen			
3323	Einzahlungen aus Darlehen an Unternehmen und Haushalte			
3325	Einzahlungen aus Vorschüssen und Anzahlungen			
<b>333</b>	<b>Einzahlungen aus Kapitaltransfers</b>	<b>0,00</b>	<b>0,00</b>	<b>0,00</b>
3331	Kapitaltransferzahlungen von Trägern des öffentlichen Rechts			
3332	Kapitaltransferzahlungen von Beteiligungen			
3333	Kapitaltransferzahlungen von Unternehmen			
3334	Kapitaltransferzahlungen von Haushalten und Organisationen ohne Erwerbscharakter			
3335	Kapitaltransferzahlungen vom Ausland			
<b>33</b>	<b>Summe Einzahlungen investive Gebarung</b>	<b>0,00</b>	<b>0,00</b>	<b>0,00</b>
<b>341</b>	<b>Auszahlungen aus der Investitionstätigkeit</b>	<b>0,00</b>	<b>0,00</b>	<b>0,00</b>
3411	Auszahlungen für den Erwerb von immateriellem Vermögen			

## Soziale Wohlfahrt und Wohnbauförderung (Gruppe 4)

MVAG	Mittelverwendungs- und aufbringungsgruppen (1. und 2. Ebene)	RA 2021	VA 2021	RA - VA
3412	Auszahlungen für den Erwerb von Grundstücken und Grundstückseinrichtungen			
3413	Auszahlungen für den Erwerb von Gebäuden und Bauten			
3414	Auszahlungen für den Erwerb von technischen Anlagen, Fahrzeuge und Maschinen			
3415	Auszahlungen für den Erwerb von Amts-, Betriebs- und Geschäftsausstattung			
3416	Auszahlungen für den Erwerb von Kulturgütern			
3417	Auszahlungen für den Erwerb von Beteiligungen			
<b>342</b>	<b>Auszahlungen von gewährten Darlehen sowie gewährten Vorschüssen</b>	<b>0,00</b>	<b>0,00</b>	<b>0,00</b>
3421	Auszahlung von Darlehen an Träger des öffentlichen Rechts			
3422	Auszahlung von Darlehen an Beteiligungen			
3423	Auszahlung von Darlehen an Unternehmen und Haushalte			
3425	Auszahlungen von Vorschüssen und Anzahlungen			
<b>343</b>	<b>Auszahlungen aus Kapitaltransfers</b>	<b>0,00</b>	<b>0,00</b>	<b>0,00</b>
3431	Kapitaltransferzahlungen an Träger des öffentlichen Rechts			
3432	Kapitaltransferzahlungen an Beteiligungen			
3433	Kapitaltransferzahlungen an Unternehmen (Finanzunternehmen)			
3434	Kapitaltransferzahlungen an Haushalte und Organisationen ohne Erwerbscharakter			
3435	Kapitaltransferzahlungen an das Ausland			
<b>34</b>	<b>Summe Auszahlungen investive Gebarung</b>	<b>0,00</b>	<b>0,00</b>	<b>0,00</b>
<b>SA2</b>	<b>Saldo (2) Geldfluss aus der Investiven Gebarung (33 – 34)</b>	<b>0,00</b>	<b>0,00</b>	<b>0,00</b>
<b>SA3</b>	<b>Saldo (3) Nettofinanzierungssaldo (Saldo 1 + Saldo 2)</b>	<b>-2 272 381,90</b>	<b>-2 274 100,00</b>	<b>1 718,10</b>
<b>351</b>	<b>Einzahlungen aus der Aufnahme von Finanzschulden</b>	<b>0,00</b>	<b>0,00</b>	<b>0,00</b>
3511	Einzahlungen aus empfangenen Darlehen von öffentlichen Körperschaften und Rechtsträgern			
3512	Einzahlungen aus empfangenen Darlehen von Beteiligungen			
3513	Einzahlungen aus empfangenen Darlehen von Unternehmen und privaten Haushalten			
3514	Einzahlungen aus Finanzschulden (Finanzunternehmen)			
<b>353</b>	<b>Einzahlungen infolge eines Kapitaltausch bei derivativen Finanzinstrumenten mit Grundgeschäft</b>	<b>0,00</b>	<b>0,00</b>	<b>0,00</b>
3530	Einzahlungen infolge eines Kapitaltausch bei derivativen Finanzinstrumenten mit Grundgeschäft			
<b>355</b>	<b>Einzahlungen aus dem Abgang von Finanzinstrumenten</b>	<b>0,00</b>	<b>0,00</b>	<b>0,00</b>
3550	Einzahlungen aus dem Abgang von Finanzinstrumenten			
<b>35</b>	<b>Summe Einzahlungen aus der Finanzierungstätigkeit</b>	<b>0,00</b>	<b>0,00</b>	<b>0,00</b>
<b>361</b>	<b>Auszahlungen aus der Tilgung von Finanzschulden</b>	<b>0,00</b>	<b>0,00</b>	<b>0,00</b>

**Soziale Wohlfahrt und Wohnbauförderung (Gruppe 4)**

MVAG	Mittelverwendungs- und aufbringungsgruppen (1. und 2. Ebene)	RA 2021	VA 2021	RA - VA
3611	Auszahlungen aus empfangenen Darlehen von öffentlichen Körperschaften und Rechtsträgern			
3612	Auszahlungen aus empfangenen Darlehen von Beteiligungen			
3613	Auszahlungen aus empfangenen Darlehen von Unternehmen und privaten Haushalten			
3614	Auszahlungen aus Finanzschulden			
3615	Auszahlung aus der Rückzahlung von Leasingverbindlichkeiten			
<b>363</b>	<b>Auszahlungen infolge eines Kapitaltausch bei derivativen Finanzinstrumenten mit Grundgeschäft</b>	<b>0,00</b>	<b>0,00</b>	<b>0,00</b>
3630	Auszahlungen infolge eines Kapitaltausch bei derivativen Finanzinstrumenten mit Grundgeschäft			
<b>365</b>	<b>Auszahlungen für den Erwerb von Finanzinstrumenten</b>	<b>0,00</b>	<b>0,00</b>	<b>0,00</b>
3650	Auszahlungen für den Erwerb von Finanzinstrumenten			
<b>36</b>	<b>Summe Auszahlungen aus der Finanzierungstätigkeit</b>	<b>0,00</b>	<b>0,00</b>	<b>0,00</b>
<b>SA4</b>	<b>Saldo (4) Geldfluss aus der Finanzierungstätigkeit (35 – 36)</b>	<b>0,00</b>	<b>0,00</b>	<b>0,00</b>
<b>SA5</b>	<b>Saldo (5) Geldfluss aus der voranschlagswirksamen Gebarung (Saldo 3 + Saldo 4)</b>	<b>-2 272 381,90</b>	<b>-2 274 100,00</b>	<b>1 718,10</b>



## Gesundheit (Gruppe 5)

MVAG	Mittelverwendungs- und aufbringungsgruppen (1. und 2. Ebene)	RA 2021	VA 2021	RA - VA
<b>311</b>	<b>Einzahlungen aus der operativen Verwaltungstätigkeit</b>	<b>9 941,86</b>	<b>0,00</b>	<b>9 941,86</b>
3111	Einzahlungen aus eigenen Abgaben			
3112	Einzahlungen aus Ertragsanteilen			
3113	Einzahlungen aus Gebühren			
3114	Einzahlungen aus Leistungen			
3115	Einzahlungen aus Besitz und wirtschaftlicher Tätigkeit			
3116	Einzahlungen aus Veräußerung von geringwertigen Wirtschaftsgütern (GWG) und sonstige Einzahlungen	9 941,86		9 941,86
<b>312</b>	<b>Einzahlungen aus Transfers (ohne Kapitaltransfers)</b>	<b>0,00</b>	<b>100,00</b>	<b>-100,00</b>
3121	Transferzahlungen von Trägern des öffentlichen Rechts		100,00	-100,00
3122	Transferzahlungen von Beteiligungen			
3123	Transferzahlungen von Unternehmen (inkl. Finanzunternehmen)			
3124	Transferzahlungen von Haushalte und Organisationen ohne Erwerbscharakter			
3125	Transferzahlungen vom Ausland			
3126	Investitions- und Tilgungszuschüsse zwischen Unternehmungen und Betrieben der Gebietskörperschaft und der Gebietskörperschaft			
<b>313</b>	<b>Einzahlungen aus Finanzerträgen</b>	<b>23,70</b>	<b>100,00</b>	<b>-76,30</b>
3131	Einzahlungen aus Zinserträgen	23,70	100,00	-76,30
3133	Einzahlungen aus Gewinnentnahmen von marktbestimmten Betrieben			
3134	Sonstige Einzahlungen aus Finanzerträgen			
3135	Einzahlungen aus Dividenden/Gewinnausschüttungen			
<b>31</b>	<b>Summe Einzahlungen operative Gebarung</b>	<b>9 965,56</b>	<b>200,00</b>	<b>9 765,56</b>
<b>321</b>	<b>Auszahlungen aus Personalaufwand</b>	<b>0,00</b>	<b>0,00</b>	<b>0,00</b>
3211	Auszahlungen für Personalaufwand Bezüge, Nebengebühren, und Mehrleistungsvergütungen)			
3212	Auszahlungen für gesetzliche und freiwillige Sozialaufwendungen			
3213	Auszahlungen aus sonstigem Personalaufwand			
<b>322</b>	<b>Auszahlungen aus Sachaufwand (ohne Transferaufwand)</b>	<b>8 699,47</b>	<b>7 400,00</b>	<b>1 299,47</b>
3221	Auszahlungen für Gebrauchs- und Verbrauchsgüter, Handelswaren			
3222	Auszahlungen für Verwaltungs- und Betriebsaufwand			
3223	Auszahlungen für Leasing- und Mietaufwand			
3224	Auszahlungen für Instandhaltung			
3225	Sonstige Auszahlungen aus Sachaufwand	8 699,47	7 400,00	1 299,47
<b>323</b>	<b>Auszahlungen aus Transfers (ohne Kapitaltransfers)</b>	<b>1 225 721,36</b>	<b>1 223 600,00</b>	<b>2 121,36</b>
3231	Transferzahlungen an Träger des öffentlichen Rechts	1 208 768,69	1 206 200,00	2 568,69
3232	Transferzahlungen an Beteiligungen			
3233	Transferzahlungen an Unternehmen (inkl. Finanzunternehmen)			

## Gesundheit (Gruppe 5)

MVAG	Mittelverwendungs- und aufbringungsgruppen (1. und 2. Ebene)	RA 2021	VA 2021	RA - VA
3234	Transferzahlungen an Haushalte und Organisationen ohne Erwerbscharakter	16 952,67	17 400,00	-447,33
3235	Transferzahlungen an das Ausland			
3236	Investitions- und Tilgungszuschüsse zwischen Unternehmungen und Betrieben der Gebietskörperschaft und der Gebietskörperschaft			
<b>324</b>	<b>Auszahlungen aus Finanzaufwand</b>	<b>0,00</b>	<b>0,00</b>	<b>0,00</b>
3241	Auszahlungen für Zinsaufwand, für Finanzierungsleasing, für Forderungskauf, für Finanzschulden und derivative Finanzinstrumente m			
3242	Auszahlungen für Zinsen aus derivativen Finanzinstrumenten ohne Grundgeschäft			
3243	Auszahlung aus Gewinnentnahmen von marktbestimmten Betrieben			
3244	Sonstige Auszahlungen aus Finanzaufwendungen			
<b>32</b>	<b>Summe Auszahlungen operative Gebarung</b>	<b>1 234 420,83</b>	<b>1 231 000,00</b>	<b>3 420,83</b>
<b>SA1</b>	<b>Saldo (1) Geldfluss aus der Operativen Gebarung (31 – 32)</b>	<b>-1 224 455,27</b>	<b>-1 230 800,00</b>	<b>6 344,73</b>
<b>331</b>	<b>Einzahlungen aus der Investitionstätigkeit</b>	<b>0,00</b>	<b>0,00</b>	<b>0,00</b>
3311	Einzahlungen aus der Veräußerung von immateriellem Vermögen			
3312	Einzahlungen aus der Veräußerung von Grundstücken und Grundstückeinrichtungen			
3313	Einzahlungen aus der Veräußerung von Gebäuden und Bauten			
3314	Einzahlungen aus der Veräußerung von technischen Anlagen, Fahrzeuge und Maschinen			
3315	Einzahlungen aus der Veräußerung von Amts-, Betriebs- und Geschäftsausstattung			
3316	Einzahlungen aus der Veräußerung von Kulturgütern			
3317	Einzahlungen aus der Veräußerung von Beteiligungen			
<b>332</b>	<b>Einzahlungen aus der Rückzahlung von Darlehen sowie gewährten Vorschüssen</b>	<b>0,00</b>	<b>0,00</b>	<b>0,00</b>
3321	Einzahlungen aus Darlehen an Träger des öffentlichen Rechts			
3322	Einzahlungen aus Darlehen an Beteiligungen			
3323	Einzahlungen aus Darlehen an Unternehmen und Haushalte			
3325	Einzahlungen aus Vorschüssen und Anzahlungen			
<b>333</b>	<b>Einzahlungen aus Kapitaltransfers</b>	<b>0,00</b>	<b>0,00</b>	<b>0,00</b>
3331	Kapitaltransferzahlungen von Trägern des öffentlichen Rechts			
3332	Kapitaltransferzahlungen von Beteiligungen			
3333	Kapitaltransferzahlungen von Unternehmen			
3334	Kapitaltransferzahlungen von Haushalten und Organisationen ohne Erwerbscharakter			
3335	Kapitaltransferzahlungen vom Ausland			
<b>33</b>	<b>Summe Einzahlungen investive Gebarung</b>	<b>0,00</b>	<b>0,00</b>	<b>0,00</b>
<b>341</b>	<b>Auszahlungen aus der Investitionstätigkeit</b>	<b>0,00</b>	<b>0,00</b>	<b>0,00</b>
3411	Auszahlungen für den Erwerb von immateriellem Vermögen			

## Gesundheit (Gruppe 5)

MVAG	Mittelverwendungs- und aufbringungsgruppen (1. und 2. Ebene)	RA 2021	VA 2021	RA - VA
3412	Auszahlungen für den Erwerb von Grundstücken und Grundstückseinrichtungen			
3413	Auszahlungen für den Erwerb von Gebäuden und Bauten			
3414	Auszahlungen für den Erwerb von technischen Anlagen, Fahrzeuge und Maschinen			
3415	Auszahlungen für den Erwerb von Amts-, Betriebs- und Geschäftsausstattung			
3416	Auszahlungen für den Erwerb von Kulturgütern			
3417	Auszahlungen für den Erwerb von Beteiligungen			
<b>342</b>	<b>Auszahlungen von gewährten Darlehen sowie gewährten Vorschüssen</b>	<b>0,00</b>	<b>0,00</b>	<b>0,00</b>
3421	Auszahlung von Darlehen an Träger des öffentlichen Rechts			
3422	Auszahlung von Darlehen an Beteiligungen			
3423	Auszahlung von Darlehen an Unternehmen und Haushalte			
3425	Auszahlungen von Vorschüssen und Anzahlungen			
<b>343</b>	<b>Auszahlungen aus Kapitaltransfers</b>	<b>0,00</b>	<b>0,00</b>	<b>0,00</b>
3431	Kapitaltransferzahlungen an Träger des öffentlichen Rechts			
3432	Kapitaltransferzahlungen an Beteiligungen			
3433	Kapitaltransferzahlungen an Unternehmen (Finanzunternehmen)			
3434	Kapitaltransferzahlungen an Haushalte und Organisationen ohne Erwerbscharakter			
3435	Kapitaltransferzahlungen an das Ausland			
<b>34</b>	<b>Summe Auszahlungen investive Gebarung</b>	<b>0,00</b>	<b>0,00</b>	<b>0,00</b>
<b>SA2</b>	<b>Saldo (2) Geldfluss aus der Investiven Gebarung (33 – 34)</b>	<b>0,00</b>	<b>0,00</b>	<b>0,00</b>
<b>SA3</b>	<b>Saldo (3) Nettofinanzierungssaldo (Saldo 1 + Saldo 2)</b>	<b>-1 224 455,27</b>	<b>-1 230 800,00</b>	<b>6 344,73</b>
<b>351</b>	<b>Einzahlungen aus der Aufnahme von Finanzschulden</b>	<b>0,00</b>	<b>0,00</b>	<b>0,00</b>
3511	Einzahlungen aus empfangenen Darlehen von öffentlichen Körperschaften und Rechtsträgern			
3512	Einzahlungen aus empfangenen Darlehen von Beteiligungen			
3513	Einzahlungen aus empfangenen Darlehen von Unternehmen und privaten Haushalten			
3514	Einzahlungen aus Finanzschulden (Finanzunternehmen)			
<b>353</b>	<b>Einzahlungen infolge eines Kapitaltausch bei derivativen Finanzinstrumenten mit Grundgeschäft</b>	<b>0,00</b>	<b>0,00</b>	<b>0,00</b>
3530	Einzahlungen infolge eines Kapitaltausch bei derivativen Finanzinstrumenten mit Grundgeschäft			
<b>355</b>	<b>Einzahlungen aus dem Abgang von Finanzinstrumenten</b>	<b>0,00</b>	<b>0,00</b>	<b>0,00</b>
3550	Einzahlungen aus dem Abgang von Finanzinstrumenten			
<b>35</b>	<b>Summe Einzahlungen aus der Finanzierungstätigkeit</b>	<b>0,00</b>	<b>0,00</b>	<b>0,00</b>
<b>361</b>	<b>Auszahlungen aus der Tilgung von Finanzschulden</b>	<b>0,00</b>	<b>0,00</b>	<b>0,00</b>

**Gesundheit (Gruppe 5)**

MVAG	Mittelverwendungs- und aufbringungsgruppen (1. und 2. Ebene)	RA 2021	VA 2021	RA - VA
3611	Auszahlungen aus empfangenen Darlehen von öffentlichen Körperschaften und Rechtsträgern			
3612	Auszahlungen aus empfangenen Darlehen von Beteiligungen			
3613	Auszahlungen aus empfangenen Darlehen von Unternehmen und privaten Haushalten			
3614	Auszahlungen aus Finanzschulden			
3615	Auszahlung aus der Rückzahlung von Leasingverbindlichkeiten			
<b>363</b>	<b>Auszahlungen infolge eines Kapitaltausch bei derivativen Finanzinstrumenten mit Grundgeschäft</b>	<b>0,00</b>	<b>0,00</b>	<b>0,00</b>
3630	Auszahlungen infolge eines Kapitaltausch bei derivativen Finanzinstrumenten mit Grundgeschäft			
<b>365</b>	<b>Auszahlungen für den Erwerb von Finanzinstrumenten</b>	<b>0,00</b>	<b>0,00</b>	<b>0,00</b>
3650	Auszahlungen für den Erwerb von Finanzinstrumenten			
<b>36</b>	<b>Summe Auszahlungen aus der Finanzierungstätigkeit</b>	<b>0,00</b>	<b>0,00</b>	<b>0,00</b>
<b>SA4</b>	<b>Saldo (4) Geldfluss aus der Finanzierungstätigkeit (35 – 36)</b>	<b>0,00</b>	<b>0,00</b>	<b>0,00</b>
<b>SA5</b>	<b>Saldo (5) Geldfluss aus der voranschlagswirksamen Gebarung (Saldo 3 + Saldo 4)</b>	<b>-1 224 455,27</b>	<b>-1 230 800,00</b>	<b>6 344,73</b>

## Straßen- und Wasserbau, Verkehr (Gruppe 6)

MVAG	Mittelverwendungs- und aufbringungsgruppen (1. und 2. Ebene)	RA 2021	VA 2021	RA - VA
<b>311</b>	<b>Einzahlungen aus der operativen Verwaltungstätigkeit</b>	<b>7 979,88</b>	<b>5 200,00</b>	<b>2 779,88</b>
3111	Einzahlungen aus eigenen Abgaben			
3112	Einzahlungen aus Ertragsanteilen			
3113	Einzahlungen aus Gebühren			
3114	Einzahlungen aus Leistungen			
3115	Einzahlungen aus Besitz und wirtschaftlicher Tätigkeit	18,17	100,00	-81,83
3116	Einzahlungen aus Veräußerung von geringwertigen Wirtschaftsgütern (GWG) und sonstige Einzahlungen	7 961,71	5 100,00	2 861,71
<b>312</b>	<b>Einzahlungen aus Transfers (ohne Kapitaltransfers)</b>	<b>72 085,00</b>	<b>55 900,00</b>	<b>16 185,00</b>
3121	Transferzahlungen von Trägern des öffentlichen Rechts	43 900,00	43 900,00	
3122	Transferzahlungen von Beteiligungen			
3123	Transferzahlungen von Unternehmen (inkl. Finanzunternehmen)			
3124	Transferzahlungen von Haushalte und Organisationen ohne Erwerbscharakter	28 185,00	12 000,00	16 185,00
3125	Transferzahlungen vom Ausland			
3126	Investitions- und Tilgungszuschüsse zwischen Unternehmungen und Betrieben der Gebietskörperschaft und der Gebietskörperschaft			
<b>313</b>	<b>Einzahlungen aus Finanzerträgen</b>	<b>0,00</b>	<b>0,00</b>	<b>0,00</b>
3131	Einzahlungen aus Zinserträgen			
3133	Einzahlungen aus Gewinnentnahmen von marktbestimmten Betrieben			
3134	Sonstige Einzahlungen aus Finanzerträgen			
3135	Einzahlungen aus Dividenden/Gewinnausschüttungen			
<b>31</b>	<b>Summe Einzahlungen operative Gebarung</b>	<b>80 064,88</b>	<b>61 100,00</b>	<b>18 964,88</b>
<b>321</b>	<b>Auszahlungen aus Personalaufwand</b>	<b>0,00</b>	<b>0,00</b>	<b>0,00</b>
3211	Auszahlungen für Personalaufwand Bezüge, Nebengebühren, und Mehrleistungsvergütungen)			
3212	Auszahlungen für gesetzliche und freiwillige Sozialaufwendungen			
3213	Auszahlungen aus sonstigem Personalaufwand			
<b>322</b>	<b>Auszahlungen aus Sachaufwand (ohne Transferaufwand)</b>	<b>173 532,33</b>	<b>176 400,00</b>	<b>-2 867,67</b>
3221	Auszahlungen für Gebrauchs- und Verbrauchsgüter, Handelswaren			
3222	Auszahlungen für Verwaltungs- und Betriebsaufwand	5 869,65	6 000,00	-130,35
3223	Auszahlungen für Leasing- und Mietaufwand	1 218,55	1 200,00	18,55
3224	Auszahlungen für Instandhaltung	65 246,50	50 200,00	15 046,50
3225	Sonstige Auszahlungen aus Sachaufwand	101 197,63	119 000,00	-17 802,37
<b>323</b>	<b>Auszahlungen aus Transfers (ohne Kapitaltransfers)</b>	<b>106 071,69</b>	<b>109 800,00</b>	<b>-3 728,31</b>
3231	Transferzahlungen an Träger des öffentlichen Rechts	106 071,69	109 800,00	-3 728,31
3232	Transferzahlungen an Beteiligungen			
3233	Transferzahlungen an Unternehmen (inkl. Finanzunternehmen)			

## Straßen- und Wasserbau, Verkehr (Gruppe 6)

MVAG	Mittelverwendungs- und aufbringungsgruppen (1. und 2. Ebene)	RA 2021	VA 2021	RA - VA
3234	Transferzahlungen an Haushalte und Organisationen ohne Erwerbscharakter			
3235	Transferzahlungen an das Ausland			
3236	Investitions- und Tilgungszuschüsse zwischen Unternehmungen und Betrieben der Gebietskörperschaft und der Gebietskörperschaft			
<b>324</b>	<b>Auszahlungen aus Finanzaufwand</b>	<b>0,00</b>	<b>0,00</b>	<b>0,00</b>
3241	Auszahlungen für Zinsaufwand, für Finanzierungsleasing, für Forderungskauf, für Finanzschulden und derivative Finanzinstrumente m			
3242	Auszahlungen für Zinsen aus derivativen Finanzinstrumenten ohne Grundgeschäft			
3243	Auszahlung aus Gewinnentnahmen von marktbestimmten Betrieben			
3244	Sonstige Auszahlungen aus Finanzaufwendungen			
<b>32</b>	<b>Summe Auszahlungen operative Gebarung</b>	<b>279 604,02</b>	<b>286 200,00</b>	<b>-6 595,98</b>
<b>SA1</b>	<b>Saldo (1) Geldfluss aus der Operativen Gebarung (31 – 32)</b>	<b>-199 539,14</b>	<b>-225 100,00</b>	<b>25 560,86</b>
<b>331</b>	<b>Einzahlungen aus der Investitionstätigkeit</b>	<b>0,00</b>	<b>0,00</b>	<b>0,00</b>
3311	Einzahlungen aus der Veräußerung von immateriellem Vermögen			
3312	Einzahlungen aus der Veräußerung von Grundstücken und Grundstückeinrichtungen			
3313	Einzahlungen aus der Veräußerung von Gebäuden und Bauten			
3314	Einzahlungen aus der Veräußerung von technischen Anlagen, Fahrzeuge und Maschinen			
3315	Einzahlungen aus der Veräußerung von Amts-, Betriebs- und Geschäftsausstattung			
3316	Einzahlungen aus der Veräußerung von Kulturgütern			
3317	Einzahlungen aus der Veräußerung von Beteiligungen			
<b>332</b>	<b>Einzahlungen aus der Rückzahlung von Darlehen sowie gewährten Vorschüssen</b>	<b>0,00</b>	<b>0,00</b>	<b>0,00</b>
3321	Einzahlungen aus Darlehen an Träger des öffentlichen Rechts			
3322	Einzahlungen aus Darlehen an Beteiligungen			
3323	Einzahlungen aus Darlehen an Unternehmen und Haushalte			
3325	Einzahlungen aus Vorschüssen und Anzahlungen			
<b>333</b>	<b>Einzahlungen aus Kapitaltransfers</b>	<b>569 892,00</b>	<b>554 700,00</b>	<b>15 192,00</b>
3331	Kapitaltransferzahlungen von Trägern des öffentlichen Rechts	529 892,00	514 700,00	15 192,00
3332	Kapitaltransferzahlungen von Beteiligungen			
3333	Kapitaltransferzahlungen von Unternehmen			
3334	Kapitaltransferzahlungen von Haushalten und Organisationen ohne Erwerbscharakter	40 000,00	40 000,00	
3335	Kapitaltransferzahlungen vom Ausland			
<b>33</b>	<b>Summe Einzahlungen investive Gebarung</b>	<b>569 892,00</b>	<b>554 700,00</b>	<b>15 192,00</b>
<b>341</b>	<b>Auszahlungen aus der Investitionstätigkeit</b>	<b>359 689,46</b>	<b>351 900,00</b>	<b>7 789,46</b>
3411	Auszahlungen für den Erwerb von immateriellem Vermögen			

## Straßen- und Wasserbau, Verkehr (Gruppe 6)

MVAG	Mittelverwendungs- und aufbringungsgruppen (1. und 2. Ebene)	RA 2021	VA 2021	RA - VA
3412	Auszahlungen für den Erwerb von Grundstücken und Grundstückseinrichtungen	359 689,46	351 900,00	7 789,46
3413	Auszahlungen für den Erwerb von Gebäuden und Bauten			
3414	Auszahlungen für den Erwerb von technischen Anlagen, Fahrzeuge und Maschinen			
3415	Auszahlungen für den Erwerb von Amts-, Betriebs- und Geschäftsausstattung			
3416	Auszahlungen für den Erwerb von Kulturgütern			
3417	Auszahlungen für den Erwerb von Beteiligungen			
<b>342</b>	<b>Auszahlungen von gewährten Darlehen sowie gewährten Vorschüssen</b>	<b>0,00</b>	<b>0,00</b>	<b>0,00</b>
3421	Auszahlung von Darlehen an Träger des öffentlichen Rechts			
3422	Auszahlung von Darlehen an Beteiligungen			
3423	Auszahlung von Darlehen an Unternehmen und Haushalte			
3425	Auszahlungen von Vorschüssen und Anzahlungen			
<b>343</b>	<b>Auszahlungen aus Kapitaltransfers</b>	<b>68 863,23</b>	<b>53 700,00</b>	<b>15 163,23</b>
3431	Kapitaltransferzahlungen an Träger des öffentlichen Rechts	42 770,00	33 700,00	9 070,00
3432	Kapitaltransferzahlungen an Beteiligungen			
3433	Kapitaltransferzahlungen an Unternehmen (Finanzunternehmen)	26 093,23	20 000,00	6 093,23
3434	Kapitaltransferzahlungen an Haushalte und Organisationen ohne Erwerbscharakter			
3435	Kapitaltransferzahlungen an das Ausland			
<b>34</b>	<b>Summe Auszahlungen investive Gebarung</b>	<b>428 552,69</b>	<b>405 600,00</b>	<b>22 952,69</b>
<b>SA2</b>	<b>Saldo (2) Geldfluss aus der Investiven Gebarung (33 – 34)</b>	<b>141 339,31</b>	<b>149 100,00</b>	<b>-7 760,69</b>
<b>SA3</b>	<b>Saldo (3) Nettofinanzierungssaldo (Saldo 1 + Saldo 2)</b>	<b>-58 199,83</b>	<b>-76 000,00</b>	<b>17 800,17</b>
<b>351</b>	<b>Einzahlungen aus der Aufnahme von Finanzschulden</b>	<b>0,00</b>	<b>0,00</b>	<b>0,00</b>
3511	Einzahlungen aus empfangenen Darlehen von öffentlichen Körperschaften und Rechtsträgern			
3512	Einzahlungen aus empfangenen Darlehen von Beteiligungen			
3513	Einzahlungen aus empfangenen Darlehen von Unternehmen und privaten Haushalten			
3514	Einzahlungen aus Finanzschulden (Finanzunternehmen)			
<b>353</b>	<b>Einzahlungen infolge eines Kapitaltausch bei derivativen Finanzinstrumenten mit Grundgeschäft</b>	<b>0,00</b>	<b>0,00</b>	<b>0,00</b>
3530	Einzahlungen infolge eines Kapitaltausch bei derivativen Finanzinstrumenten mit Grundgeschäft			
<b>355</b>	<b>Einzahlungen aus dem Abgang von Finanzinstrumenten</b>	<b>0,00</b>	<b>0,00</b>	<b>0,00</b>
3550	Einzahlungen aus dem Abgang von Finanzinstrumenten			
<b>35</b>	<b>Summe Einzahlungen aus der Finanzierungstätigkeit</b>	<b>0,00</b>	<b>0,00</b>	<b>0,00</b>
<b>361</b>	<b>Auszahlungen aus der Tilgung von Finanzschulden</b>	<b>0,00</b>	<b>0,00</b>	<b>0,00</b>

**Straßen- und Wasserbau, Verkehr (Gruppe 6)**

MVAG	Mittelverwendungs- und aufbringungsgruppen (1. und 2. Ebene)	RA 2021	VA 2021	RA - VA
3611	Auszahlungen aus empfangenen Darlehen von öffentlichen Körperschaften und Rechtsträgern			
3612	Auszahlungen aus empfangenen Darlehen von Beteiligungen			
3613	Auszahlungen aus empfangenen Darlehen von Unternehmen und privaten Haushalten			
3614	Auszahlungen aus Finanzschulden			
3615	Auszahlung aus der Rückzahlung von Leasingverbindlichkeiten			
<b>363</b>	<b>Auszahlungen infolge eines Kapitaltausch bei derivativen Finanzinstrumenten mit Grundgeschäft</b>	<b>0,00</b>	<b>0,00</b>	<b>0,00</b>
3630	Auszahlungen infolge eines Kapitaltausch bei derivativen Finanzinstrumenten mit Grundgeschäft			
<b>365</b>	<b>Auszahlungen für den Erwerb von Finanzinstrumenten</b>	<b>0,00</b>	<b>0,00</b>	<b>0,00</b>
3650	Auszahlungen für den Erwerb von Finanzinstrumenten			
<b>36</b>	<b>Summe Auszahlungen aus der Finanzierungstätigkeit</b>	<b>0,00</b>	<b>0,00</b>	<b>0,00</b>
<b>SA4</b>	<b>Saldo (4) Geldfluss aus der Finanzierungstätigkeit (35 – 36)</b>	<b>0,00</b>	<b>0,00</b>	<b>0,00</b>
<b>SA5</b>	<b>Saldo (5) Geldfluss aus der voranschlagswirksamen Gebarung (Saldo 3 + Saldo 4)</b>	<b>-58 199,83</b>	<b>-76 000,00</b>	<b>17 800,17</b>



## Wirtschaftsförderung (Gruppe 7)

MVAG	Mittelverwendungs- und aufbringungsgruppen (1. und 2. Ebene)	RA 2021	VA 2021	RA - VA
<b>311</b>	<b>Einzahlungen aus der operativen Verwaltungstätigkeit</b>	<b>28 128,00</b>	<b>700,00</b>	<b>27 428,00</b>
3111	Einzahlungen aus eigenen Abgaben			
3112	Einzahlungen aus Ertragsanteilen			
3113	Einzahlungen aus Gebühren			
3114	Einzahlungen aus Leistungen			
3115	Einzahlungen aus Besitz und wirtschaftlicher Tätigkeit	17 328,00		17 328,00
3116	Einzahlungen aus Veräußerung von geringwertigen Wirtschaftsgütern (GWG) und sonstige Einzahlungen	10 800,00	700,00	10 100,00
<b>312</b>	<b>Einzahlungen aus Transfers (ohne Kapitaltransfers)</b>	<b>150 000,00</b>	<b>150 000,00</b>	<b>0,00</b>
3121	Transferzahlungen von Trägern des öffentlichen Rechts	150 000,00	150 000,00	
3122	Transferzahlungen von Beteiligungen			
3123	Transferzahlungen von Unternehmen (inkl. Finanzunternehmen)			
3124	Transferzahlungen von Haushalte und Organisationen ohne Erwerbscharakter			
3125	Transferzahlungen vom Ausland			
3126	Investitions- und Tilgungszuschüsse zwischen Unternehmungen und Betrieben der Gebietskörperschaft und der Gebietskörperschaft			
<b>313</b>	<b>Einzahlungen aus Finanzerträgen</b>	<b>48,70</b>	<b>100,00</b>	<b>-51,30</b>
3131	Einzahlungen aus Zinserträgen	48,70	100,00	-51,30
3133	Einzahlungen aus Gewinnentnahmen von marktbestimmten Betrieben			
3134	Sonstige Einzahlungen aus Finanzerträgen			
3135	Einzahlungen aus Dividenden/Gewinnausschüttungen			
<b>31</b>	<b>Summe Einzahlungen operative Gebarung</b>	<b>178 176,70</b>	<b>150 800,00</b>	<b>27 376,70</b>
<b>321</b>	<b>Auszahlungen aus Personalaufwand</b>	<b>0,00</b>	<b>0,00</b>	<b>0,00</b>
3211	Auszahlungen für Personalaufwand Bezüge, Nebengebühren, und Mehrleistungsvergütungen)			
3212	Auszahlungen für gesetzliche und freiwillige Sozialaufwendungen			
3213	Auszahlungen aus sonstigem Personalaufwand			
<b>322</b>	<b>Auszahlungen aus Sachaufwand (ohne Transferaufwand)</b>	<b>89 084,32</b>	<b>93 700,00</b>	<b>-4 615,68</b>
3221	Auszahlungen für Gebrauchs- und Verbrauchsgüter, Handelswaren	7 608,00	14 500,00	-6 892,00
3222	Auszahlungen für Verwaltungs- und Betriebsaufwand	3 373,09	4 000,00	-626,91
3223	Auszahlungen für Leasing- und Mietaufwand	44 792,22	32 700,00	12 092,22
3224	Auszahlungen für Instandhaltung	12 121,46	8 000,00	4 121,46
3225	Sonstige Auszahlungen aus Sachaufwand	21 189,55	34 500,00	-13 310,45
<b>323</b>	<b>Auszahlungen aus Transfers (ohne Kapitaltransfers)</b>	<b>267 269,97</b>	<b>278 300,00</b>	<b>-11 030,03</b>
3231	Transferzahlungen an Träger des öffentlichen Rechts	3 168,00	2 900,00	268,00
3232	Transferzahlungen an Beteiligungen			
3233	Transferzahlungen an Unternehmen (inkl. Finanzunternehmen)			

## Wirtschaftsförderung (Gruppe 7)

MVAG	Mittelverwendungs- und aufbringungsgruppen (1. und 2. Ebene)	RA 2021	VA 2021	RA - VA
3234	Transferzahlungen an Haushalte und Organisationen ohne Erwerbscharakter	264 101,97	275 400,00	-11 298,03
3235	Transferzahlungen an das Ausland			
3236	Investitions- und Tilgungszuschüsse zwischen Unternehmungen und Betrieben der Gebietskörperschaft und der Gebietskörperschaft			
<b>324</b>	<b>Auszahlungen aus Finanzaufwand</b>	<b>0,00</b>	<b>0,00</b>	<b>0,00</b>
3241	Auszahlungen für Zinsaufwand, für Finanzierungsleasing, für Forderungskauf, für Finanzschulden und derivative Finanzinstrumente m			
3242	Auszahlungen für Zinsen aus derivativen Finanzinstrumenten ohne Grundgeschäft			
3243	Auszahlung aus Gewinnentnahmen von marktbestimmten Betrieben			
3244	Sonstige Auszahlungen aus Finanzaufwendungen			
<b>32</b>	<b>Summe Auszahlungen operative Gebarung</b>	<b>356 354,29</b>	<b>372 000,00</b>	<b>-15 645,71</b>
<b>SA1</b>	<b>Saldo (1) Geldfluss aus der Operativen Gebarung (31 – 32)</b>	<b>-178 177,59</b>	<b>-221 200,00</b>	<b>43 022,41</b>
<b>331</b>	<b>Einzahlungen aus der Investitionstätigkeit</b>	<b>0,00</b>	<b>0,00</b>	<b>0,00</b>
3311	Einzahlungen aus der Veräußerung von immateriellem Vermögen			
3312	Einzahlungen aus der Veräußerung von Grundstücken und Grundstückeinrichtungen			
3313	Einzahlungen aus der Veräußerung von Gebäuden und Bauten			
3314	Einzahlungen aus der Veräußerung von technischen Anlagen, Fahrzeuge und Maschinen			
3315	Einzahlungen aus der Veräußerung von Amts-, Betriebs- und Geschäftsausstattung			
3316	Einzahlungen aus der Veräußerung von Kulturgütern			
3317	Einzahlungen aus der Veräußerung von Beteiligungen			
<b>332</b>	<b>Einzahlungen aus der Rückzahlung von Darlehen sowie gewährten Vorschüssen</b>	<b>0,00</b>	<b>0,00</b>	<b>0,00</b>
3321	Einzahlungen aus Darlehen an Träger des öffentlichen Rechts			
3322	Einzahlungen aus Darlehen an Beteiligungen			
3323	Einzahlungen aus Darlehen an Unternehmen und Haushalte			
3325	Einzahlungen aus Vorschüssen und Anzahlungen			
<b>333</b>	<b>Einzahlungen aus Kapitaltransfers</b>	<b>18 675,00</b>	<b>0,00</b>	<b>18 675,00</b>
3331	Kapitaltransferzahlungen von Trägern des öffentlichen Rechts			
3332	Kapitaltransferzahlungen von Beteiligungen			
3333	Kapitaltransferzahlungen von Unternehmen			
3334	Kapitaltransferzahlungen von Haushalten und Organisationen ohne Erwerbscharakter	18 675,00		18 675,00
3335	Kapitaltransferzahlungen vom Ausland			
<b>33</b>	<b>Summe Einzahlungen investive Gebarung</b>	<b>18 675,00</b>	<b>0,00</b>	<b>18 675,00</b>
<b>341</b>	<b>Auszahlungen aus der Investitionstätigkeit</b>	<b>0,00</b>	<b>0,00</b>	<b>0,00</b>
3411	Auszahlungen für den Erwerb von immateriellem Vermögen			

## Wirtschaftsförderung (Gruppe 7)

MVAG	Mittelverwendungs- und aufbringungsgruppen (1. und 2. Ebene)	RA 2021	VA 2021	RA - VA
3412	Auszahlungen für den Erwerb von Grundstücken und Grundstückseinrichtungen			
3413	Auszahlungen für den Erwerb von Gebäuden und Bauten			
3414	Auszahlungen für den Erwerb von technischen Anlagen, Fahrzeuge und Maschinen			
3415	Auszahlungen für den Erwerb von Amts-, Betriebs- und Geschäftsausstattung			
3416	Auszahlungen für den Erwerb von Kulturgütern			
3417	Auszahlungen für den Erwerb von Beteiligungen			
<b>342</b>	<b>Auszahlungen von gewährten Darlehen sowie gewährten Vorschüssen</b>	<b>0,00</b>	<b>0,00</b>	<b>0,00</b>
3421	Auszahlung von Darlehen an Träger des öffentlichen Rechts			
3422	Auszahlung von Darlehen an Beteiligungen			
3423	Auszahlung von Darlehen an Unternehmen und Haushalte			
3425	Auszahlungen von Vorschüssen und Anzahlungen			
<b>343</b>	<b>Auszahlungen aus Kapitaltransfers</b>	<b>0,00</b>	<b>0,00</b>	<b>0,00</b>
3431	Kapitaltransferzahlungen an Träger des öffentlichen Rechts			
3432	Kapitaltransferzahlungen an Beteiligungen			
3433	Kapitaltransferzahlungen an Unternehmen (Finanzunternehmen)			
3434	Kapitaltransferzahlungen an Haushalte und Organisationen ohne Erwerbscharakter			
3435	Kapitaltransferzahlungen an das Ausland			
<b>34</b>	<b>Summe Auszahlungen investive Gebarung</b>	<b>0,00</b>	<b>0,00</b>	<b>0,00</b>
<b>SA2</b>	<b>Saldo (2) Geldfluss aus der Investiven Gebarung (33 – 34)</b>	<b>18 675,00</b>	<b>0,00</b>	<b>18 675,00</b>
<b>SA3</b>	<b>Saldo (3) Nettofinanzierungssaldo (Saldo 1 + Saldo 2)</b>	<b>-159 502,59</b>	<b>-221 200,00</b>	<b>61 697,41</b>
<b>351</b>	<b>Einzahlungen aus der Aufnahme von Finanzschulden</b>	<b>0,00</b>	<b>0,00</b>	<b>0,00</b>
3511	Einzahlungen aus empfangenen Darlehen von öffentlichen Körperschaften und Rechtsträgern			
3512	Einzahlungen aus empfangenen Darlehen von Beteiligungen			
3513	Einzahlungen aus empfangenen Darlehen von Unternehmen und privaten Haushalten			
3514	Einzahlungen aus Finanzschulden (Finanzunternehmen)			
<b>353</b>	<b>Einzahlungen infolge eines Kapitaltausch bei derivativen Finanzinstrumenten mit Grundgeschäft</b>	<b>0,00</b>	<b>0,00</b>	<b>0,00</b>
3530	Einzahlungen infolge eines Kapitaltausch bei derivativen Finanzinstrumenten mit Grundgeschäft			
<b>355</b>	<b>Einzahlungen aus dem Abgang von Finanzinstrumenten</b>	<b>0,00</b>	<b>0,00</b>	<b>0,00</b>
3550	Einzahlungen aus dem Abgang von Finanzinstrumenten			
<b>35</b>	<b>Summe Einzahlungen aus der Finanzierungstätigkeit</b>	<b>0,00</b>	<b>0,00</b>	<b>0,00</b>
<b>361</b>	<b>Auszahlungen aus der Tilgung von Finanzschulden</b>	<b>0,00</b>	<b>0,00</b>	<b>0,00</b>

**Wirtschaftsförderung (Gruppe 7)**

MVAG	Mittelverwendungs- und aufbringungsgruppen (1. und 2. Ebene)	RA 2021	VA 2021	RA - VA
3611	Auszahlungen aus empfangenen Darlehen von öffentlichen Körperschaften und Rechtsträgern			
3612	Auszahlungen aus empfangenen Darlehen von Beteiligungen			
3613	Auszahlungen aus empfangenen Darlehen von Unternehmen und privaten Haushalten			
3614	Auszahlungen aus Finanzschulden			
3615	Auszahlung aus der Rückzahlung von Leasingverbindlichkeiten			
<b>363</b>	<b>Auszahlungen infolge eines Kapitaltausch bei derivativen Finanzinstrumenten mit Grundgeschäft</b>	<b>0,00</b>	<b>0,00</b>	<b>0,00</b>
3630	Auszahlungen infolge eines Kapitaltausch bei derivativen Finanzinstrumenten mit Grundgeschäft			
<b>365</b>	<b>Auszahlungen für den Erwerb von Finanzinstrumenten</b>	<b>0,00</b>	<b>0,00</b>	<b>0,00</b>
3650	Auszahlungen für den Erwerb von Finanzinstrumenten			
<b>36</b>	<b>Summe Auszahlungen aus der Finanzierungstätigkeit</b>	<b>0,00</b>	<b>0,00</b>	<b>0,00</b>
<b>SA4</b>	<b>Saldo (4) Geldfluss aus der Finanzierungstätigkeit (35 – 36)</b>	<b>0,00</b>	<b>0,00</b>	<b>0,00</b>
<b>SA5</b>	<b>Saldo (5) Geldfluss aus der voranschlagswirksamen Gebarung (Saldo 3 + Saldo 4)</b>	<b>-159 502,59</b>	<b>-221 200,00</b>	<b>61 697,41</b>

## Dienstleistungen (Gruppe 8)

MVAG	Mittelverwendungs- und aufbringungsgruppen (1. und 2. Ebene)	RA 2021	VA 2021	RA - VA
<b>311</b>	<b>Einzahlungen aus der operativen Verwaltungstätigkeit</b>	<b>6 920 266,04</b>	<b>5 267 000,00</b>	<b>1 653 266,04</b>
3111	Einzahlungen aus eigenen Abgaben	116 004,40	60 000,00	56 004,40
3112	Einzahlungen aus Ertragsanteilen			
3113	Einzahlungen aus Gebühren	2 653 964,82	2 473 700,00	180 264,82
3114	Einzahlungen aus Leistungen	2 310 579,01	2 250 100,00	60 479,01
3115	Einzahlungen aus Besitz und wirtschaftlicher Tätigkeit	901 141,23	10 800,00	890 341,23
3116	Einzahlungen aus Veräußerung von geringwertigen Wirtschaftsgütern (GWG) und sonstige Einzahlungen	938 576,58	472 400,00	466 176,58
<b>312</b>	<b>Einzahlungen aus Transfers (ohne Kapitaltransfers)</b>	<b>122 918,84</b>	<b>151 000,00</b>	<b>-28 081,16</b>
3121	Transferzahlungen von Trägern des öffentlichen Rechts	98 325,35	68 300,00	30 025,35
3122	Transferzahlungen von Beteiligungen			
3123	Transferzahlungen von Unternehmen (inkl. Finanzunternehmen)	24 593,49	82 700,00	-58 106,51
3124	Transferzahlungen von Haushalte und Organisationen ohne Erwerbscharakter			
3125	Transferzahlungen vom Ausland			
3126	Investitions- und Tilgungszuschüsse zwischen Unternehmungen und Betrieben der Gebietskörperschaft und der Gebietskörperschaft			
<b>313</b>	<b>Einzahlungen aus Finanzerträgen</b>	<b>198,57</b>	<b>800,00</b>	<b>-601,43</b>
3131	Einzahlungen aus Zinserträgen	198,57	800,00	-601,43
3133	Einzahlungen aus Gewinnentnahmen von marktbestimmten Betrieben			
3134	Sonstige Einzahlungen aus Finanzerträgen			
3135	Einzahlungen aus Dividenden/Gewinnausschüttungen			
<b>31</b>	<b>Summe Einzahlungen operative Gebarung</b>	<b>7 043 383,45</b>	<b>5 418 800,00</b>	<b>1 624 583,45</b>
<b>321</b>	<b>Auszahlungen aus Personalaufwand</b>	<b>1 757 728,06</b>	<b>1 641 800,00</b>	<b>115 928,06</b>
3211	Auszahlungen für Personalaufwand Bezüge, Nebengebühren, und Mehrleistungsvergütungen)	1 353 670,47	1 238 400,00	115 270,47
3212	Auszahlungen für gesetzliche und freiwillige Sozialaufwendungen	386 348,54	386 600,00	-251,46
3213	Auszahlungen aus sonstigem Personalaufwand	17 709,05	16 800,00	909,05
<b>322</b>	<b>Auszahlungen aus Sachaufwand (ohne Transferaufwand)</b>	<b>4 053 507,78</b>	<b>3 069 400,00</b>	<b>984 107,78</b>
3221	Auszahlungen für Gebrauchs- und Verbrauchsgüter, Handelswaren	284 593,89	235 300,00	49 293,89
3222	Auszahlungen für Verwaltungs- und Betriebsaufwand	122 735,78	126 700,00	-3 964,22
3223	Auszahlungen für Leasing- und Mietaufwand	584 951,01	22 500,00	562 451,01
3224	Auszahlungen für Instandhaltung	763 817,76	421 900,00	341 917,76
3225	Sonstige Auszahlungen aus Sachaufwand	2 297 409,34	2 263 000,00	34 409,34
<b>323</b>	<b>Auszahlungen aus Transfers (ohne Kapitaltransfers)</b>	<b>1 582 005,67</b>	<b>1 434 400,00</b>	<b>147 605,67</b>
3231	Transferzahlungen an Träger des öffentlichen Rechts	2 858,92	5 000,00	-2 141,08
3232	Transferzahlungen an Beteiligungen			
3233	Transferzahlungen an Unternehmen (inkl. Finanzunternehmen)	1 578 965,75	1 423 400,00	155 565,75

## Dienstleistungen (Gruppe 8)

MVAG	Mittelverwendungs- und aufbringungsgruppen (1. und 2. Ebene)	RA 2021	VA 2021	RA - VA
3234	Transferzahlungen an Haushalte und Organisationen ohne Erwerbscharakter	181,00	6 000,00	-5 819,00
3235	Transferzahlungen an das Ausland			
3236	Investitions- und Tilgungszuschüsse zwischen Unternehmungen und Betrieben der Gebietskörperschaft und der Gebietskörperschaft			
<b>324</b>	<b>Auszahlungen aus Finanzaufwand</b>	<b>7 373,88</b>	<b>7 100,00</b>	<b>273,88</b>
3241	Auszahlungen für Zinsaufwand, für Finanzierungsleasing, für Forderungskauf, für Finanzschulden und derivative Finanzinstrumente m	6 396,41	7 100,00	-703,59
3242	Auszahlungen für Zinsen aus derivativen Finanzinstrumenten ohne Grundgeschäft			
3243	Auszahlung aus Gewinnentnahmen von marktbestimmten Betrieben			
3244	Sonstige Auszahlungen aus Finanzaufwendungen	977,47		977,47
<b>32</b>	<b>Summe Auszahlungen operative Gebarung</b>	<b>7 400 615,39</b>	<b>6 152 700,00</b>	<b>1 247 915,39</b>
<b>SA1</b>	<b>Saldo (1) Geldfluss aus der Operativen Gebarung (31 – 32)</b>	<b>-357 231,94</b>	<b>-733 900,00</b>	<b>376 668,06</b>
<b>331</b>	<b>Einzahlungen aus der Investitionstätigkeit</b>	<b>61 807,78</b>	<b>18 500,00</b>	<b>43 307,78</b>
3311	Einzahlungen aus der Veräußerung von immateriellem Vermögen			
3312	Einzahlungen aus der Veräußerung von Grundstücken und Grundstückeinrichtungen	18 786,00	18 500,00	286,00
3313	Einzahlungen aus der Veräußerung von Gebäuden und Bauten			
3314	Einzahlungen aus der Veräußerung von technischen Anlagen, Fahrzeuge und Maschinen	34 000,00		34 000,00
3315	Einzahlungen aus der Veräußerung von Amts-, Betriebs- und Geschäftsausstattung	9 021,78		9 021,78
3316	Einzahlungen aus der Veräußerung von Kulturgütern			
3317	Einzahlungen aus der Veräußerung von Beteiligungen			
<b>332</b>	<b>Einzahlungen aus der Rückzahlung von Darlehen sowie gewährten Vorschüssen</b>	<b>0,00</b>	<b>0,00</b>	<b>0,00</b>
3321	Einzahlungen aus Darlehen an Träger des öffentlichen Rechts			
3322	Einzahlungen aus Darlehen an Beteiligungen			
3323	Einzahlungen aus Darlehen an Unternehmen und Haushalte			
3325	Einzahlungen aus Vorschüssen und Anzahlungen			
<b>333</b>	<b>Einzahlungen aus Kapitaltransfers</b>	<b>245 686,19</b>	<b>60 000,00</b>	<b>185 686,19</b>
3331	Kapitaltransferzahlungen von Trägern des öffentlichen Rechts	181 745,00		181 745,00
3332	Kapitaltransferzahlungen von Beteiligungen			
3333	Kapitaltransferzahlungen von Unternehmen			
3334	Kapitaltransferzahlungen von Haushalten und Organisationen ohne Erwerbscharakter	63 941,19	60 000,00	3 941,19
3335	Kapitaltransferzahlungen vom Ausland			
<b>33</b>	<b>Summe Einzahlungen investive Gebarung</b>	<b>307 493,97</b>	<b>78 500,00</b>	<b>228 993,97</b>
<b>341</b>	<b>Auszahlungen aus der Investitionstätigkeit</b>	<b>570 266,76</b>	<b>213 000,00</b>	<b>357 266,76</b>
3411	Auszahlungen für den Erwerb von immateriellem Vermögen			

## Dienstleistungen (Gruppe 8)

MVAG	Mittelverwendungs- und aufbringungsgruppen (1. und 2. Ebene)	RA 2021	VA 2021	RA - VA
3412	Auszahlungen für den Erwerb von Grundstücken und Grundstückseinrichtungen	196 145,78	116 000,00	80 145,78
3413	Auszahlungen für den Erwerb von Gebäuden und Bauten	15 533,30		15 533,30
3414	Auszahlungen für den Erwerb von technischen Anlagen, Fahrzeuge und Maschinen	357 552,72	92 000,00	265 552,72
3415	Auszahlungen für den Erwerb von Amts-, Betriebs- und Geschäftsausstattung	1 034,96	5 000,00	-3 965,04
3416	Auszahlungen für den Erwerb von Kulturgütern			
3417	Auszahlungen für den Erwerb von Beteiligungen			
<b>342</b>	<b>Auszahlungen von gewährten Darlehen sowie gewährten Vorschüssen</b>	<b>0,00</b>	<b>0,00</b>	<b>0,00</b>
3421	Auszahlung von Darlehen an Träger des öffentlichen Rechts			
3422	Auszahlung von Darlehen an Beteiligungen			
3423	Auszahlung von Darlehen an Unternehmen und Haushalte			
3425	Auszahlungen von Vorschüssen und Anzahlungen			
<b>343</b>	<b>Auszahlungen aus Kapitaltransfers</b>	<b>0,00</b>	<b>0,00</b>	<b>0,00</b>
3431	Kapitaltransferzahlungen an Träger des öffentlichen Rechts			
3432	Kapitaltransferzahlungen an Beteiligungen			
3433	Kapitaltransferzahlungen an Unternehmen (Finanzunternehmen)			
3434	Kapitaltransferzahlungen an Haushalte und Organisationen ohne Erwerbscharakter			
3435	Kapitaltransferzahlungen an das Ausland			
<b>34</b>	<b>Summe Auszahlungen investive Gebarung</b>	<b>570 266,76</b>	<b>213 000,00</b>	<b>357 266,76</b>
<b>SA2</b>	<b>Saldo (2) Geldfluss aus der Investiven Gebarung (33 – 34)</b>	<b>-262 772,79</b>	<b>-134 500,00</b>	<b>-128 272,79</b>
<b>SA3</b>	<b>Saldo (3) Nettofinanzierungssaldo (Saldo 1 + Saldo 2)</b>	<b>-620 004,73</b>	<b>-868 400,00</b>	<b>248 395,27</b>
<b>351</b>	<b>Einzahlungen aus der Aufnahme von Finanzschulden</b>	<b>863,90</b>	<b>0,00</b>	<b>863,90</b>
3511	Einzahlungen aus empfangenen Darlehen von öffentlichen Körperschaften und Rechtsträgern			
3512	Einzahlungen aus empfangenen Darlehen von Beteiligungen			
3513	Einzahlungen aus empfangenen Darlehen von Unternehmen und privaten Haushalten			
3514	Einzahlungen aus Finanzschulden (Finanzunternehmen)	863,90		863,90
<b>353</b>	<b>Einzahlungen infolge eines Kapitaltausch bei derivativen Finanzinstrumenten mit Grundgeschäft</b>	<b>0,00</b>	<b>0,00</b>	<b>0,00</b>
3530	Einzahlungen infolge eines Kapitaltausch bei derivativen Finanzinstrumenten mit Grundgeschäft			
<b>355</b>	<b>Einzahlungen aus dem Abgang von Finanzinstrumenten</b>	<b>0,00</b>	<b>0,00</b>	<b>0,00</b>
3550	Einzahlungen aus dem Abgang von Finanzinstrumenten			
<b>35</b>	<b>Summe Einzahlungen aus der Finanzierungstätigkeit</b>	<b>863,90</b>	<b>0,00</b>	<b>863,90</b>
<b>361</b>	<b>Auszahlungen aus der Tilgung von Finanzschulden</b>	<b>179 238,34</b>	<b>200 900,00</b>	<b>-21 661,66</b>

**Dienstleistungen (Gruppe 8)**

MVAG	Mittelverwendungs- und aufbringungsgruppen (1. und 2. Ebene)	RA 2021	VA 2021	RA - VA
3611	Auszahlungen aus empfangenen Darlehen von öffentlichen Körperschaften und Rechtsträgern			
3612	Auszahlungen aus empfangenen Darlehen von Beteiligungen			
3613	Auszahlungen aus empfangenen Darlehen von Unternehmen und privaten Haushalten			
3614	Auszahlungen aus Finanzschulden	179 238,34	200 900,00	-21 661,66
3615	Auszahlung aus der Rückzahlung von Leasingverbindlichkeiten			
<b>363</b>	<b>Auszahlungen infolge eines Kapitaltausch bei derivativen Finanzinstrumenten mit Grundgeschäft</b>	<b>0,00</b>	<b>0,00</b>	<b>0,00</b>
3630	Auszahlungen infolge eines Kapitaltausch bei derivativen Finanzinstrumenten mit Grundgeschäft			
<b>365</b>	<b>Auszahlungen für den Erwerb von Finanzinstrumenten</b>	<b>0,00</b>	<b>0,00</b>	<b>0,00</b>
3650	Auszahlungen für den Erwerb von Finanzinstrumenten			
<b>36</b>	<b>Summe Auszahlungen aus der Finanzierungstätigkeit</b>	<b>179 238,34</b>	<b>200 900,00</b>	<b>-21 661,66</b>
<b>SA4</b>	<b>Saldo (4) Geldfluss aus der Finanzierungstätigkeit (35 – 36)</b>	<b>-178 374,44</b>	<b>-200 900,00</b>	<b>22 525,56</b>
<b>SA5</b>	<b>Saldo (5) Geldfluss aus der voranschlagswirksamen Gebarung (Saldo 3 + Saldo 4)</b>	<b>-798 379,17</b>	<b>-1 069 300,00</b>	<b>270 920,83</b>



## Finanzwirtschaft (Gruppe 9)

MVAG	Mittelverwendungs- und aufbringungsgruppen (1. und 2. Ebene)	RA 2021	VA 2021	RA - VA
<b>311</b>	<b>Einzahlungen aus der operativen Verwaltungstätigkeit</b>	<b>9 442 192,39</b>	<b>8 691 400,00</b>	<b>750 792,39</b>
3111	Einzahlungen aus eigenen Abgaben	2 565 521,75	2 091 600,00	473 921,75
3112	Einzahlungen aus Ertragsanteilen	6 363 446,54	6 086 600,00	276 846,54
3113	Einzahlungen aus Gebühren			
3114	Einzahlungen aus Leistungen	467,58	600,00	-132,42
3115	Einzahlungen aus Besitz und wirtschaftlicher Tätigkeit			
3116	Einzahlungen aus Veräußerung von geringwertigen Wirtschaftsgütern (GWG) und sonstige Einzahlungen	512 756,52	512 600,00	156,52
<b>312</b>	<b>Einzahlungen aus Transfers (ohne Kapitaltransfers)</b>	<b>653 559,30</b>	<b>651 300,00</b>	<b>2 259,30</b>
3121	Transferzahlungen von Trägern des öffentlichen Rechts	653 559,30	651 300,00	2 259,30
3122	Transferzahlungen von Beteiligungen			
3123	Transferzahlungen von Unternehmen (inkl. Finanzunternehmen)			
3124	Transferzahlungen von Haushalte und Organisationen ohne Erwerbscharakter			
3125	Transferzahlungen vom Ausland			
3126	Investitions- und Tilgungszuschüsse zwischen Unternehmungen und Betrieben der Gebietskörperschaft und der Gebietskörperschaft			
<b>313</b>	<b>Einzahlungen aus Finanzerträgen</b>	<b>45,73</b>	<b>300,00</b>	<b>-254,27</b>
3131	Einzahlungen aus Zinserträgen	45,73	300,00	-254,27
3133	Einzahlungen aus Gewinnentnahmen von marktbestimmten Betrieben			
3134	Sonstige Einzahlungen aus Finanzerträgen			
3135	Einzahlungen aus Dividenden/Gewinnausschüttungen			
<b>31</b>	<b>Summe Einzahlungen operative Gebarung</b>	<b>10 095 797,42</b>	<b>9 343 000,00</b>	<b>752 797,42</b>
<b>321</b>	<b>Auszahlungen aus Personalaufwand</b>	<b>0,00</b>	<b>0,00</b>	<b>0,00</b>
3211	Auszahlungen für Personalaufwand Bezüge, Nebengebühren, und Mehrleistungsvergütungen)			
3212	Auszahlungen für gesetzliche und freiwillige Sozialaufwendungen			
3213	Auszahlungen aus sonstigem Personalaufwand			
<b>322</b>	<b>Auszahlungen aus Sachaufwand (ohne Transferaufwand)</b>	<b>3 572,90</b>	<b>4 400,00</b>	<b>-827,10</b>
3221	Auszahlungen für Gebrauchs- und Verbrauchsgüter, Handelswaren		100,00	-100,00
3222	Auszahlungen für Verwaltungs- und Betriebsaufwand	3 564,13	4 000,00	-435,87
3223	Auszahlungen für Leasing- und Mietaufwand			
3224	Auszahlungen für Instandhaltung			
3225	Sonstige Auszahlungen aus Sachaufwand	8,77	300,00	-291,23
<b>323</b>	<b>Auszahlungen aus Transfers (ohne Kapitaltransfers)</b>	<b>531 780,61</b>	<b>510 100,00</b>	<b>21 680,61</b>
3231	Transferzahlungen an Träger des öffentlichen Rechts	531 780,61	510 100,00	21 680,61
3232	Transferzahlungen an Beteiligungen			
3233	Transferzahlungen an Unternehmen (inkl. Finanzunternehmen)			

## Finanzwirtschaft (Gruppe 9)

MVAG	Mittelverwendungs- und aufbringungsgruppen (1. und 2. Ebene)	RA 2021	VA 2021	RA - VA
3234	Transferzahlungen an Haushalte und Organisationen ohne Erwerbscharakter			
3235	Transferzahlungen an das Ausland			
3236	Investitions- und Tilgungszuschüsse zwischen Unternehmungen und Betrieben der Gebietskörperschaft und der Gebietskörperschaft			
<b>324</b>	<b>Auszahlungen aus Finanzaufwand</b>	<b>11 523,93</b>	<b>11 500,00</b>	<b>23,93</b>
3241	Auszahlungen für Zinsaufwand, für Finanzierungsleasing, für Forderungskauf, für Finanzschulden und derivative Finanzinstrumente m	4 228,30	5 000,00	-771,70
3242	Auszahlungen für Zinsen aus derivativen Finanzinstrumenten ohne Grundgeschäft			
3243	Auszahlung aus Gewinnentnahmen von marktbestimmten Betrieben			
3244	Sonstige Auszahlungen aus Finanzaufwendungen	7 295,63	6 500,00	795,63
<b>32</b>	<b>Summe Auszahlungen operative Gebarung</b>	<b>546 877,44</b>	<b>526 000,00</b>	<b>20 877,44</b>
<b>SA1</b>	<b>Saldo (1) Geldfluss aus der Operativen Gebarung (31 – 32)</b>	<b>9 548 919,98</b>	<b>8 817 000,00</b>	<b>731 919,98</b>
<b>331</b>	<b>Einzahlungen aus der Investitionstätigkeit</b>	<b>0,00</b>	<b>0,00</b>	<b>0,00</b>
3311	Einzahlungen aus der Veräußerung von immateriellem Vermögen			
3312	Einzahlungen aus der Veräußerung von Grundstücken und Grundstückeinrichtungen			
3313	Einzahlungen aus der Veräußerung von Gebäuden und Bauten			
3314	Einzahlungen aus der Veräußerung von technischen Anlagen, Fahrzeuge und Maschinen			
3315	Einzahlungen aus der Veräußerung von Amts-, Betriebs- und Geschäftsausstattung			
3316	Einzahlungen aus der Veräußerung von Kulturgütern			
3317	Einzahlungen aus der Veräußerung von Beteiligungen			
<b>332</b>	<b>Einzahlungen aus der Rückzahlung von Darlehen sowie gewährten Vorschüssen</b>	<b>0,00</b>	<b>0,00</b>	<b>0,00</b>
3321	Einzahlungen aus Darlehen an Träger des öffentlichen Rechts			
3322	Einzahlungen aus Darlehen an Beteiligungen			
3323	Einzahlungen aus Darlehen an Unternehmen und Haushalte			
3325	Einzahlungen aus Vorschüssen und Anzahlungen			
<b>333</b>	<b>Einzahlungen aus Kapitaltransfers</b>	<b>0,00</b>	<b>0,00</b>	<b>0,00</b>
3331	Kapitaltransferzahlungen von Trägern des öffentlichen Rechts			
3332	Kapitaltransferzahlungen von Beteiligungen			
3333	Kapitaltransferzahlungen von Unternehmen			
3334	Kapitaltransferzahlungen von Haushalten und Organisationen ohne Erwerbscharakter			
3335	Kapitaltransferzahlungen vom Ausland			
<b>33</b>	<b>Summe Einzahlungen investive Gebarung</b>	<b>0,00</b>	<b>0,00</b>	<b>0,00</b>
<b>341</b>	<b>Auszahlungen aus der Investitionstätigkeit</b>	<b>0,00</b>	<b>0,00</b>	<b>0,00</b>
3411	Auszahlungen für den Erwerb von immateriellem Vermögen			

## Finanzwirtschaft (Gruppe 9)

MVAG	Mittelverwendungs- und aufbringungsgruppen (1. und 2. Ebene)	RA 2021	VA 2021	RA - VA
3412	Auszahlungen für den Erwerb von Grundstücken und Grundstückseinrichtungen			
3413	Auszahlungen für den Erwerb von Gebäuden und Bauten			
3414	Auszahlungen für den Erwerb von technischen Anlagen, Fahrzeuge und Maschinen			
3415	Auszahlungen für den Erwerb von Amts-, Betriebs- und Geschäftsausstattung			
3416	Auszahlungen für den Erwerb von Kulturgütern			
3417	Auszahlungen für den Erwerb von Beteiligungen			
<b>342</b>	<b>Auszahlungen von gewährten Darlehen sowie gewährten Vorschüssen</b>	<b>0,00</b>	<b>0,00</b>	<b>0,00</b>
3421	Auszahlung von Darlehen an Träger des öffentlichen Rechts			
3422	Auszahlung von Darlehen an Beteiligungen			
3423	Auszahlung von Darlehen an Unternehmen und Haushalte			
3425	Auszahlungen von Vorschüssen und Anzahlungen			
<b>343</b>	<b>Auszahlungen aus Kapitaltransfers</b>	<b>0,00</b>	<b>0,00</b>	<b>0,00</b>
3431	Kapitaltransferzahlungen an Träger des öffentlichen Rechts			
3432	Kapitaltransferzahlungen an Beteiligungen			
3433	Kapitaltransferzahlungen an Unternehmen (Finanzunternehmen)			
3434	Kapitaltransferzahlungen an Haushalte und Organisationen ohne Erwerbscharakter			
3435	Kapitaltransferzahlungen an das Ausland			
<b>34</b>	<b>Summe Auszahlungen investive Gebarung</b>	<b>0,00</b>	<b>0,00</b>	<b>0,00</b>
<b>SA2</b>	<b>Saldo (2) Geldfluss aus der Investiven Gebarung (33 – 34)</b>	<b>0,00</b>	<b>0,00</b>	<b>0,00</b>
<b>SA3</b>	<b>Saldo (3) Nettofinanzierungssaldo (Saldo 1 + Saldo 2)</b>	<b>9 548 919,98</b>	<b>8 817 000,00</b>	<b>731 919,98</b>
<b>351</b>	<b>Einzahlungen aus der Aufnahme von Finanzschulden</b>	<b>0,00</b>	<b>0,00</b>	<b>0,00</b>
3511	Einzahlungen aus empfangenen Darlehen von öffentlichen Körperschaften und Rechtsträgern			
3512	Einzahlungen aus empfangenen Darlehen von Beteiligungen			
3513	Einzahlungen aus empfangenen Darlehen von Unternehmen und privaten Haushalten			
3514	Einzahlungen aus Finanzschulden (Finanzunternehmen)			
<b>353</b>	<b>Einzahlungen infolge eines Kapitaltausch bei derivativen Finanzinstrumenten mit Grundgeschäft</b>	<b>0,00</b>	<b>0,00</b>	<b>0,00</b>
3530	Einzahlungen infolge eines Kapitaltausch bei derivativen Finanzinstrumenten mit Grundgeschäft			
<b>355</b>	<b>Einzahlungen aus dem Abgang von Finanzinstrumenten</b>	<b>0,00</b>	<b>0,00</b>	<b>0,00</b>
3550	Einzahlungen aus dem Abgang von Finanzinstrumenten			
<b>35</b>	<b>Summe Einzahlungen aus der Finanzierungstätigkeit</b>	<b>0,00</b>	<b>0,00</b>	<b>0,00</b>
<b>361</b>	<b>Auszahlungen aus der Tilgung von Finanzschulden</b>	<b>0,00</b>	<b>0,00</b>	<b>0,00</b>

## Finanzwirtschaft (Gruppe 9)

MVAG	Mittelverwendungs- und aufbringungsgruppen (1. und 2. Ebene)	RA 2021	VA 2021	RA - VA
3611	Auszahlungen aus empfangenen Darlehen von öffentlichen Körperschaften und Rechtsträgern			
3612	Auszahlungen aus empfangenen Darlehen von Beteiligungen			
3613	Auszahlungen aus empfangenen Darlehen von Unternehmen und privaten Haushalten			
3614	Auszahlungen aus Finanzschulden			
3615	Auszahlung aus der Rückzahlung von Leasingverbindlichkeiten			
<b>363</b>	<b>Auszahlungen infolge eines Kapitaltausch bei derivativen Finanzinstrumenten mit Grundgeschäft</b>	<b>0,00</b>	<b>0,00</b>	<b>0,00</b>
3630	Auszahlungen infolge eines Kapitaltausch bei derivativen Finanzinstrumenten mit Grundgeschäft			
<b>365</b>	<b>Auszahlungen für den Erwerb von Finanzinstrumenten</b>	<b>0,00</b>	<b>0,00</b>	<b>0,00</b>
3650	Auszahlungen für den Erwerb von Finanzinstrumenten			
<b>36</b>	<b>Summe Auszahlungen aus der Finanzierungstätigkeit</b>	<b>0,00</b>	<b>0,00</b>	<b>0,00</b>
<b>SA4</b>	<b>Saldo (4) Geldfluss aus der Finanzierungstätigkeit (35 – 36)</b>	<b>0,00</b>	<b>0,00</b>	<b>0,00</b>
<b>SA5</b>	<b>Saldo (5) Geldfluss aus der voranschlagswirksamen Gebarung (Saldo 3 + Saldo 4)</b>	<b>9 548 919,98</b>	<b>8 817 000,00</b>	<b>731 919,98</b>

Vermögenshaushalt (Anlage 1c)



AKTIVA		Code	Endbestand 31.12.2020	Endbestand 31.12.2021	Veränderung
<b>A</b>	<b>Langfristiges Vermögen</b>	10	<b>41 166 073,92</b>	<b>40 634 606,28</b>	<b>-531 467,64</b>
<b>A.I</b>	<b>Immaterielle Vermögenswerte</b>	101	<b>2 531,85</b>	<b>1 839,57</b>	<b>-692,28</b>
A.I.1	Immaterielle Vermögenswerte 070000/000 Aktivierungsfähige Rechte (immaterielle Vermögenswerte)	1010	2 531,85	1 839,57	-692,28
<b>A.II</b>	<b>Sachanlagen</b>	102	<b>39 904 061,70</b>	<b>39 364 794,95</b>	<b>-539 266,75</b>
A.II.1	Grundstücke, Grundstückseinrichtungen und Infrastruktur	1021	27 445 781,29	26 536 049,80	-909 731,49
	000000/000 Bebaute Grundstücke		941 235,06	941 235,06	0,00
	001000/000 Unbebaute Grundstücke		4 138 123,66	4 138 123,66	0,00
	002000/000 Straßenbauten		21 729 265,06	20 839 138,42	-890 126,64
	005000/000 Anlagen zu Straßenbauten		637 157,51	617 552,66	-19 604,85
A.II.2	Gebäude und Bauten	1022	9 058 546,99	9 470 469,43	411 922,44
	010000/000 Gebäude und Bauten		9 058 546,99	9 470 469,43	411 922,44
A.II.3	Wasser- und Abwasserbauten und -anlagen	1023	1 651 336,04	1 632 988,89	-18 347,15
	004000/000 Wasser- und Abwasserbauten und -anlagen		1 651 336,04	1 632 988,89	-18 347,15
A.II.4	Sonderanlagen	1024	617 618,92	608 398,72	-9 220,20
	050000/000 Sonderanlagen		617 618,92	608 398,72	-9 220,20
A.II.5	Technische Anlagen, Fahrzeuge und Maschinen	1025	868 569,09	985 864,32	117 295,23
	020000/000 Maschinen und maschinelle Anlagen		194 626,89	166 588,64	-28 038,25
	030000/000 Werkzeuge und sonstige Erzeugungsmittel		18 052,17	16 008,42	-2 043,75
	040000/000 Fahrzeuge		655 890,03	803 267,26	147 377,23
A.II.6	Amts-, Betriebs- und Geschäftsausstattung	1026	104 586,61	117 355,81	12 769,20
	042000/000 Amts-, Betriebs- und Geschäftsausstattung		104 586,61	117 355,81	12 769,20
A.II.7	Kulturgüter	1027	0,00	0,00	0,00
A.II.8	Geleistete Anzahlungen für Anlagen und Anlagen in Bau	1028	157 622,76	13 667,98	-143 954,78
	061000/000 Im Bau befindliche Gebäude und Bauten		154 845,26	0,00	-154 845,26
	062000/000 Im Bau befindliche technische Anlagen/Fahrzeuge/Maschinen		2 777,50	13 667,98	10 890,48
<b>A.III</b>	<b>Aktive Finanzinstrumente/Langfristiges Finanzvermögen</b>	103	<b>0,00</b>	<b>0,00</b>	<b>0,00</b>
A.III.1	Bis zur Endfälligkeit gehaltene Finanzinstrumente	1031	0,00	0,00	0,00
A.III.2	Zur Veräußerung verfügbare Finanzinstrumente	1032	0,00	0,00	0,00
A.III.3	Partizipations- und Hybridkapital	1033	0,00	0,00	0,00
A.III.4	Derivative Finanzinstrumente ohne Grundgeschäft	1034	0,00	0,00	0,00
<b>A.IV</b>	<b>Beteiligungen</b>	104	<b>1 242 280,37</b>	<b>1 257 611,76</b>	<b>15 331,39</b>
A.IV.1	Beteiligungen an verbundenen Unternehmen	1041	1 191 575,94	1 203 105,29	11 529,35
	080000/000 Beteiligungen an verbundenen Unternehmen		1 191 575,94	1 203 105,29	11 529,35
A.IV.2	Beteiligungen an assoziierten Unternehmen	1042	41 510,23	43 336,32	1 826,09
	081000/000 Beteiligungen an assoziierten Unternehmen		41 510,23	43 336,32	1 826,09

AKTIVA		Code	Endbestand 31.12.2020	Endbestand 31.12.2021	Veränderung
A.IV.3	Sonstige Beteiligungen	1043	9 194,20	11 170,15	1 975,95
	082000/000 Sonstige Beteiligungen		9 194,20	11 170,15	1 975,95
A.IV.4	Verwaltete Einrichtungen, die der Kontrolle unterliegen	1044	0,00	0,00	0,00
<b>A.V</b>	<b>Langfristige Forderungen</b>	<b>106</b>	<b>17 200,00</b>	<b>10 360,00</b>	<b>-6 840,00</b>
A.V.1	Langfristige Forderungen aus Lieferungen und Leistungen	1061	0,00	0,00	0,00
A.V.2	Langfristige Forderungen aus gewährten Darlehen	1062	0,00	0,00	0,00
A.V.3	Sonstige langfristige Forderungen	1063	17 200,00	10 360,00	-6 840,00
	273000/000 Bezugsvorschüsse an private Haushalte		17 200,00	10 360,00	-6 840,00



AKTIVA		Code	Endbestand 31.12.2020	Endbestand 31.12.2021	Veränderung
<b>B</b>	<b>Kurzfristiges Vermögen</b>	11	<b>2 418 982,78</b>	<b>2 848 593,80</b>	<b>429 611,02</b>
<b>B.I</b>	<b>Kurzfristige Forderungen</b>	113	<b>1 383 729,48</b>	<b>1 044 590,38</b>	<b>-339 139,10</b>
B.I.1	Kurzfristige Forderungen aus Lieferungen und Leistungen	1131	581 661,21	512 534,16	-69 127,05
	230000/000 Kurzfristige Forderungen aus Lieferungen und Leistungen		581 661,21	512 534,16	-69 127,05
B.I.2	Kurzfristige Forderungen aus Abgaben	1132	578 445,70	343 795,15	-234 650,55
	233000/000 Forderungen aus Abgaben		578 445,70	343 795,15	-234 650,55
B.I.3	Sonstige kurzfristige Forderungen	1133	0,00	0,00	0,00
B.I.4	Sonstige kurzfristige Forderungen (nicht voranschlagswirksame Gebarung)	1134	223 622,57	188 261,07	-35 361,50
	270000/000 Finanzamt Vorsteuerbeträge (nicht voranschlagswirksame Gebarung)		166 663,98	143 507,66	-23 156,32
	279000/000 Sonstige für Dritte geleistete Vorschüsse (nicht voranschlagswirksame Gebarung)		56 958,59	44 753,41	-12 205,18
<b>B.II</b>	<b>Vorräte</b>	114	<b>27 936,00</b>	<b>41 109,12</b>	<b>13 173,12</b>
B.II.1	Vorräte	1141	27 936,00	41 109,12	13 173,12
	150000/000 Betriebsstoffe		27 936,00	41 109,12	13 173,12
B.II.2	Gegebene Anzahlungen auf Vorräte	1142	0,00	0,00	0,00
<b>B.III</b>	<b>Liquide Mittel</b>	115	<b>1 007 317,30</b>	<b>1 762 894,30</b>	<b>755 577,00</b>
B.III.1	Kassa, Bankguthaben, Schecks	1151	297 974,86	988 986,83	691 011,97
	200000/000 Kassenbestände		3 138,01	5 796,27	2 658,26
	210102/000 Raiba Arnoldstein, 18		0,00	0,00	0,00
	210302/000 Austrian Anadi Bank AG		17 077,66	10 019,53	-7 058,13
	210402/000 Sparda Bank Villach		59 657,02	14 783,60	-44 873,42
	210602/000 RB Arnoldstein, 47.860		7 031,04	783,17	-6 247,87
	220100/000 Verwahrgelder Dritter (Bebauungsverpflichtungen)		211 071,13	208 862,13	-2 209,00
	906001/000 Verrechnung Umbuchung		0,00	0,00	0,00
	906002/000 Umbuchung		0,00	0,00	0,00
	906004/000 Lohnüberleitung		0,00	0,00	0,00
	210603/000 Bank Austria (BUWOG)		0,00	554 009,35	554 009,35
	210604/000 Erste Bank (BUWOG-Kauttionen)		0,00	194 732,78	194 732,78

AKTIVA		Code	Endbestand 31.12.2020	Endbestand 31.12.2021	Veränderung
B.III.2	Zahlungsmittelreserven	1152	709 342,44	773 907,47	64 565,03
	294001/000 Betriebsmittelrücklage		253 156,01	253 156,38	0,37
	294002/000 Personalarücklage		38 468,75	38 440,11	-28,64
	294003/000 Bauverwaltungsrücklage		20 504,78	20 516,70	11,92
	294004/000 Feuerwehrrücklage		50 104,03	50 133,12	29,09
	294005/000 Sport- u. Jugendförderungsrücklage		815,27	815,72	0,45
	294006/000 Naturparkrücklage		30 602,52	30 620,29	17,77
	294007/000 Sonderprojekterücklage		850,74	850,74	0,00
	294008/000 Wirtschaftshofrücklage		4 929,29	54 790,82	49 861,53
	294009/000 Wasserversorgungsrücklage		223,25	223,40	0,15
	294010/000 Trennsystem, Abwasserrücklage (AKB)		58 888,17	58 922,29	34,12
	294011/000 Mischsystem Abwasserrücklage (Kanal, alt)		28 724,66	28 741,31	16,65
	294012/000 AKB-Haftungsrücklage		151 471,11	151 482,43	11,32
	294013/000 Müllbeseitigungsrücklage		1 572,83	1 573,73	0,90
	294014/000 Tourismusrücklage		62 952,17	77 558,05	14 605,88
	294015/000 Fundgeldrücklage		6 078,86	6 082,38	3,52
<b>B.IV</b>	<b>Aktive Finanzinstrumente/Kurzfristiges Finanzvermögen</b>	116	<b>0,00</b>	<b>0,00</b>	<b>0,00</b>
B.IV.1	Aktive Finanzinstrumente/Kurzfristiges Finanzvermögen	1160	0,00	0,00	0,00
<b>B.V</b>	<b>Aktive Rechnungsabgrenzung</b>	117	<b>0,00</b>	<b>0,00</b>	<b>0,00</b>
B.V.1	Aktive Rechnungsabgrenzung	1170	0,00	0,00	0,00
<b>Summe Aktiva (10 + 11)</b>			<b>43 585 056,70</b>	<b>43 483 200,08</b>	<b>-101 856,62</b>

PASSIVA		Code	Endbestand 31.12.2020	Endbestand 31.12.2021	Veränderung
<b>C</b>	<b>Nettovermögen (Ausgleichsposten)</b>	12	<b>16 426 223,46</b>	<b>16 914 109,65</b>	<b>487 886,19</b>
<b>C.I</b>	<b>Saldo der Eröffnungsbilanz</b>	121	<b>15 030 975,62</b>	<b>15 067 227,47</b>	<b>36 251,85</b>
C.I.1	Saldo der Eröffnungsbilanz	1210	15 030 975,62	15 067 227,47	36 251,85
	930000/000 Saldo der erstmaligen Eröffnungsbilanz		15 123 566,27	15 123 566,27	0,00
	930970/000 Soll-Überschuss, Fremdenverkehr RA 2019		12 226,41	12 226,41	0,00
	990000/000 Berichtigungen der erstmaligen Eröffnungsbilanz		-104 817,06	-68 565,21	36 251,85
<b>C.II</b>	<b>Kumuliertes Nettoergebnis</b>	122	<b>591 878,04</b>	<b>527 037,35</b>	<b>-64 840,69</b>
C.II.1	Kumuliertes Nettoergebnis	1220	591 878,04	527 037,35	-64 840,69
	960000/000 Gewinn- und Verlustkonto/Jahresabschlussbuchungen		-217 953,36	-246 507,03	-28 553,67
	931940/000 Kapitalausgleichskonto Abwasserbeseitigung		320,00	320,00	0,00
	931950/000 Kapitalausgleichskonto Müllbeseitigung		26 435,12	95 824,03	69 388,91
	931960/000 Kapitalausgleichskonto Wohnhäuser		0,00	36 727,22	36 727,22
	931930/000 Kapitalausgleichskonto Wasserversorgung		56 326,82	106 598,55	50 271,73
	931920/000 Kapitalausgleichskonto Wirtschaftshof		47 844,64	73 123,12	25 278,48
	931000/000 Kapitalausgleichskonto		678 904,82	460 951,46	-217 953,36
<b>C.III</b>	<b>Haushaltsrücklagen</b>	123	<b>773 773,18</b>	<b>1 274 916,82</b>	<b>501 143,64</b>
C.III.1	Haushaltsrücklagen	1230	773 773,18	1 274 916,82	501 143,64
	934000/000 Zweckgebundene Haushaltsrücklagen		520 617,17	1 021 760,44	501 143,27
	935000/000 Allgemeine Haushaltsrücklagen		253 156,01	253 156,38	0,37
<b>C.IV</b>	<b>Neubewertungsrücklagen (Umbewertungskonto)</b>	124	<b>29 596,62</b>	<b>44 928,01</b>	<b>15 331,39</b>
C.IV.1	Neubewertungsrücklagen (Umbewertungskonto)	1240	29 596,62	44 928,01	15 331,39
	940402/000 Neubewertungsrücklage UIAG Beteiligung		25 272,82	36 802,17	11 529,35
	940403/000 Neubewertungsrücklage Region Villach Beteiligung		2 510,70	4 364,52	1 853,82
	940404/000 Neubewertungsrücklage Open Leader		57,27	179,40	122,13
	940405/000 Neubewertungsrücklage BBDE GmbH, Beteiligung		1 755,83	3 581,92	1 826,09
<b>C.V</b>	<b>Fremdwährungsumrechnungsrücklagen</b>	125	<b>0,00</b>	<b>0,00</b>	<b>0,00</b>
C.V.1	Fremdwährungsumrechnungsrücklagen	1250	0,00	0,00	0,00
<b>D</b>	<b>Sonderposten Investitionszuschüsse (Kapitaltransfers)</b>	13	<b>23 149 651,17</b>	<b>22 676 174,42</b>	<b>-473 476,75</b>
<b>D.I</b>	<b>Investitionszuschüsse</b>	131	<b>23 149 651,17</b>	<b>22 676 174,42</b>	<b>-473 476,75</b>
D.I.1	Investitionszuschüsse von Trägern öffentlichen Rechts	1311	20 764 324,88	20 350 021,50	-414 303,38
	300000/000 Kapitaltransfers von Bund, Bundesfonds und Bundeskammern		316 509,63	370 867,98	54 358,35
	301000/000 Kapitaltransfers von Ländern, Landesfonds und Landeskammern		20 353 861,49	19 866 200,26	-487 661,23
	302000/000 Kapitaltransfers von Gemeinden		93 953,76	112 953,26	18 999,50
D.I.2	Investitionszuschüsse von Beteiligungen	1312	0,00	0,00	0,00

PASSIVA		Code	Endbestand 31.12.2020	Endbestand 31.12.2021	Veränderung
D.I.3	Investitionszuschüsse von übrigen	1313	2 385 326,29	2 326 152,92	-59 173,37
	305000/000 Kapitaltransfers von Unternehmen (ohne Finanzunternehmen)		19 581,09	19 130,95	-450,14
	306000/000 Kapitaltransfers von Finanzunternehmen		344 365,53	327 471,32	-16 894,21
	307000/000 Kapitaltransfers von privaten Haushalten und privaten Organisationen ohne Erwerbszweck und andere		1 838 701,23	1 818 144,09	-20 557,14
	309000/000 Kapitaltransfers von der Europäischen Union		182 678,44	161 406,56	-21 271,88
<b>E</b>	<b>Langfristige Fremdmittel</b>	<b>14</b>	<b>2 073 857,55</b>	<b>1 957 947,81</b>	<b>-115 909,74</b>
<b>E.I</b>	<b>Langfristige Finanzschulden, netto</b>	<b>141</b>	<b>975 776,51</b>	<b>889 849,17</b>	<b>-85 927,34</b>
E.I.1	Langfristige Finanzschulden	1411	975 776,51	889 849,17	-85 927,34
	341000/000 Investitionsdarlehen von Ländern, Landesfonds und Landeskammern		16 002,50	100 420,26	84 417,76
	346000/000 Investitionsdarlehen von Finanzunternehmen		838 368,58	667 159,58	-171 209,00
	356000/000 Finanzschulden in Euro gegenüber Finanzunternehmen		121 405,43	122 269,33	863,90
E.I.2	Langfristige Forderungen aus derivativen Finanzinstrumenten mit Grundgeschäft (-)	1412	0,00	0,00	0,00
E.I.3	Langfristige Verbindlichkeiten aus derivativen Finanzinstrumenten mit Grundgeschäft	1413	0,00	0,00	0,00
<b>E.II</b>	<b>Langfristige Verbindlichkeiten</b>	<b>142</b>	<b>0,00</b>	<b>0,00</b>	<b>0,00</b>
E.II.1	Langfristige Verbindlichkeiten aus Lieferungen und Leistungen	1421	0,00	0,00	0,00
E.II.2	Leasingverbindlichkeiten	1422	0,00	0,00	0,00
E.II.3	Sonstige langfristige Verbindlichkeiten	1423	0,00	0,00	0,00

PASSIVA		Code	Endbestand 31.12.2020	Endbestand 31.12.2021	Veränderung
<b>E.III</b>	<b>Langfristige Rückstellungen</b>	143	<b>1 098 081,04</b>	<b>1 068 098,64</b>	<b>-29 982,40</b>
E.III.1	Rückstellungen für Abfertigungen	1431	0,00	0,00	0,00
E.III.2	Rückstellungen für Jubiläumswendungen	1432	173 081,04	143 098,64	-29 982,40
	384000/000 Rückstellungen für Jubiläumswendungen		173 081,04	143 098,64	-29 982,40
E.III.3	Rückstellungen für Haftungen	1433	0,00	0,00	0,00
E.III.4	Rückstellungen für Sanierungen von Altlasten	1434	925 000,00	925 000,00	0,00
	386000/000 Rückstellungen für Sanierung von Altlasten		925 000,00	925 000,00	0,00
E.III.5	Rückstellungen für Pensionen	1435	0,00	0,00	0,00
E.III.6	Sonstige langfristige Rückstellungen	1436	0,00	0,00	0,00
<b>F</b>	<b>Kurzfristige Fremdmittel</b>	15	<b>1 935 324,52</b>	<b>1 934 968,20</b>	<b>-356,32</b>
<b>F.I</b>	<b>Kurzfristige Finanzschulden, netto</b>	151	<b>755 631,35</b>	<b>672 077,92</b>	<b>-83 553,43</b>
F.I.1	Kurzfristige Finanzschulden	1511	755 631,35	672 077,92	-83 553,43
	210102/000 Raiba Arnoldstein, 18		755 631,35	672 077,92	-83 553,43
	210102/000 Raiba Arnoldstein, 18		0,00	0,00	0,00
F.I.2	Kurzfristige Forderungen aus derivativen Finanzinstrumenten mit Grundgeschäft (-)	1512	0,00	0,00	0,00
F.I.3	Kurzfristige Verbindlichkeiten aus derivativen Finanzinstrumenten mit Grundgeschäft	1513	0,00	0,00	0,00
<b>F.II</b>	<b>Kurzfristige Verbindlichkeiten</b>	152	<b>1 034 021,97</b>	<b>1 102 611,88</b>	<b>68 589,91</b>
F.II.1	Kurzfristige Verbindlichkeiten aus Lieferungen und Leistungen	1521	477 164,69	390 258,62	-86 906,07
	331000/000 Kurzfristige Verbindlichkeiten aus Lieferungen und Leistungen		477 164,69	390 258,62	-86 906,07
F.II.2	Kurzfristige Verbindlichkeiten aus Abgaben	1522	0,00	0,00	0,00
F.II.3	Sonstige kurzfristige Verbindlichkeiten	1523	0,00	0,00	0,00
F.II.4	Sonstige kurzfristige Verbindlichkeiten (nicht voranschlagswirksame Gebarung)	1524	556 857,28	712 353,26	155 495,98
	360000/000 Umsatzsteuer (nicht voranschlagswirksame Gebarung)		188 187,27	171 876,31	-16 310,96
	362000/000 Gehaltsabzugsgebarungen (nicht voranschlagswirksame Gebarung)		108 598,94	112 711,10	4 112,16
	369000/000 Sonstige Erläge (nicht voranschlagswirksame Gebarung)		260 071,07	427 765,85	167 694,78
<b>F.III</b>	<b>Kurzfristige Rückstellungen</b>	153	<b>145 671,20</b>	<b>152 368,40</b>	<b>6 697,20</b>
F.III.1	Rückstellungen für Prozesskosten	1531	0,00	0,00	0,00
F.III.2	Rückstellungen für ausstehende Rechnungen	1532	0,00	0,00	0,00
F.III.3	Rückstellungen für nicht konsumierte Urlaube	1533	145 671,20	152 368,40	6 697,20
	381000/000 Rückstellungen für nicht konsumierte Urlaube		145 671,20	152 368,40	6 697,20
F.III.4	Sonstige kurzfristige Rückstellungen	1534	0,00	0,00	0,00
<b>F.IV</b>	<b>Passive Rechnungsabgrenzung</b>	154	<b>0,00</b>	<b>7 910,00</b>	<b>7 910,00</b>
F.IV.1	Passive Rechnungsabgrenzung	1540	0,00	7 910,00	7 910,00
	390000/000 Passive Rechnungsabgrenzung		0,00	7 910,00	7 910,00
<b>Summe Passiva (12 + 13 + 14 + 15)</b>			<b>43 585 056,70</b>	<b>43 483 200,08</b>	<b>-101 856,62</b>



Nettovermögensveränderungsrechnung (Anlage 1d)





Nettovermögensveränderungsrechnung	Saldo der Eröffnungsbilanz	Kumuliertes Nettoergebnis	Haushalts-rücklagen	Neubewertungs-rücklagen	Fremdwährungs-umrechnungs-rücklagen	Summe Nettovermögen
<b>Nettovermögen zum 31.12.2020</b>	<b>15 030 975,62</b>	<b>591 878,04</b>	<b>773 773,18</b>	<b>29 596,62</b>	<b>0,00</b>	<b>16 426 223,46</b>
1. Änderungen der Ansatz- und Bewertungsmethoden	0,00	0,00	XXXXXXXXXXXXXXXX	0,00	0,00	0,00
2. Nacherfassung von Vermögenswerten	0,00	0,00	0,00	0,00	0,00	0,00
3. Änderung der erstmaligen Eröffnungsbilanz (gem. § 38 Abs. 8)	36 251,85	0,00	0,00	0,00	0,00	36 251,85
<b>Angepasstes Nettovermögen zum 31.12.2020</b>	<b>15 067 227,47</b>	<b>591 878,04</b>	<b>773 773,18</b>	<b>29 596,62</b>	<b>0,00</b>	<b>16 462 475,31</b>
4. Veränderung aus der Bewertung von zur Veräußerung verfügbarer Finanzinstrumente	XXXXXXXXXXXXXXXX	XXXXXXXXXXXXXXXX	XXXXXXXXXXXXXXXX	0,00	XXXXXXXXXXXXXXXX	0,00
5. Veränderung aus der Bewertung von Beteiligungen	XXXXXXXXXXXXXXXX	XXXXXXXXXXXXXXXX	XXXXXXXXXXXXXXXX	15 331,39	XXXXXXXXXXXXXXXX	15 331,39
6. Veränderung aus der Umrechnung von Vermögen und Fremdmittel in fremder Währung	XXXXXXXXXXXXXXXX	XXXXXXXXXXXXXXXX	XXXXXXXXXXXXXXXX	XXXXXXXXXXXXXXXX	0,00	0,00
<b>Summe Nettoveränderung, die nicht in die Ergebnisrechnung eingegangen ist</b>						
7. Nettoergebnis des Finanzjahres (SA0)	XXXXXXXXXXXXXXXX	436 302,95	XXXXXXXXXXXXXXXX	XXXXXXXXXXXXXXXX	XXXXXXXXXXXXXXXX	436 302,95
8. Zuweisung und Entnahmen von Haushaltsrücklagen (SU23)	XXXXXXXXXXXXXXXX	-501 143,64	501 143,64	XXXXXXXXXXXXXXXX	XXXXXXXXXXXXXXXX	0,00
<b>Nettovermögen zum 31.12.2021</b>	<b>15 067 227,47</b>	<b>527 037,35</b>	<b>1 274 916,82</b>	<b>44 928,01</b>	<b>0,00</b>	<b>16 914 109,65</b>



Ergebnis- und Finanzierungsrechnung Detailnachweis



	MVAG EH	MVAG FH	VCQU	Ergebnisrechnung			Finanzierungsrechnung			
				RA 2021	VA 2021	RA - VA	RA 2021	VA 2021	RA - VA	
<b>0 Vertretungskörper und allgemeine Verwaltung</b>										
<b>00</b>	<b>Gewählte Gemeindeorgane</b>									
<b>000</b>	<b>Gewählte Gemeindeorgane</b>									
<b>000000</b>	<b>Gewählte Gemeindeorgane</b>									
<b>Operative Gebarung</b>										
<b>SU 21 / 31</b>	<b>Summe Erträge / Einzahlungen operative Gebarung</b>			<b>0,00</b>	<b>0,00</b>	<b>0,00</b>	<b>0,00</b>	<b>0,00</b>	<b>0,00</b>	
1/000000-5	Personalkonten verdichtet	22	32	4 542,30	4 700,00	-157,70	4 542,30	4 700,00	-157,70	
1/000000-670000	Versicherungen (Unfall)	2222	3222	24	632,61	700,00	-67,39	632,61	700,00	-67,39
1/000000-721000	Bezüge der gewählten Organe (Aufwandsentschädigung Bgm.)	2225	3225	22	64 543,19	68 200,00	-3 656,81	64 543,19	68 200,00	-3 656,81
1/000000-721100	Bezüge der gewählten Organe (Aufwandsentschädigung Vorst.)	2225	3225	22	63 949,58	64 900,00	-950,42	63 949,58	64 900,00	-950,42
1/000000-721200	Bezüge der gewählten Organe (Sitzungsgelder Gemeinderäte)	2225	3225	22	29 700,96	26 000,00	3 700,96	29 700,96	26 000,00	3 700,96
1/000000-752400	Lfd.Trsfzlg.a.Pens.Fonds d.Gemeinden (Bgm.Uml.)	2231	3231	26	33 940,00	35 600,00	-1 660,00	33 940,00	35 600,00	-1 660,00
<b>SU 22 / 32</b>	<b>Summe Aufwendungen / Auszahlungen operative Gebarung</b>			<b>197 308,64</b>	<b>200 100,00</b>	<b>-2 791,36</b>	<b>197 308,64</b>	<b>200 100,00</b>	<b>-2 791,36</b>	
<b>SA 0 / SA 1</b>	<b>(0) Nettoergebnis (21 - 22) / (1) Geldfluss operative Gebarung (31 - 32)</b>			<b>-197 308,64</b>	<b>-200 100,00</b>	<b>2 791,36</b>	<b>-197 308,64</b>	<b>-200 100,00</b>	<b>2 791,36</b>	
<b>SU 23</b>	<b>Summe Haushaltsrücklagen</b>			<b>0,00</b>	<b>0,00</b>	<b>0,00</b>	<b>0,00</b>	<b>0,00</b>	<b>0,00</b>	
<b>SA00</b>	<b>Nettoergebnis nach Zuw./Entn. Haushaltsrücklagen (Saldo 0 +/- SU23)</b>			<b>-197 308,64</b>	<b>-200 100,00</b>	<b>2 791,36</b>				
<b>Investive Gebarung</b>										
<b>SU 33</b>	<b>Summe Einzahlungen investive Gebarung</b>						<b>0,00</b>	<b>0,00</b>	<b>0,00</b>	
<b>SU 34</b>	<b>Summe Auszahlungen investive Gebarung</b>						<b>0,00</b>	<b>0,00</b>	<b>0,00</b>	
<b>SA2</b>	<b>Saldo (2) Geldfluss aus der Investiven Gebarung (33 - 34)</b>						<b>0,00</b>	<b>0,00</b>	<b>0,00</b>	
<b>SA3</b>	<b>Saldo (3) Nettofinanzierungssaldo (Saldo 1 + Saldo 2)</b>						<b>-197 308,64</b>	<b>-200 100,00</b>	<b>2 791,36</b>	
<b>Finanzierungstätigkeit</b>										
<b>SU 35</b>	<b>Summe Einzahlungen aus der Finanzierungstätigkeit</b>						<b>0,00</b>	<b>0,00</b>	<b>0,00</b>	
<b>SU 36</b>	<b>Summe Auszahlungen aus der Finanzierungstätigkeit</b>						<b>0,00</b>	<b>0,00</b>	<b>0,00</b>	
<b>SA4</b>	<b>Saldo (4) Geldfluss aus der Finanzierungstätigkeit (35 - 36)</b>						<b>0,00</b>	<b>0,00</b>	<b>0,00</b>	
<b>SA5</b>	<b>Saldo (5) Geldfluss aus der voranschlagswirksamen Gebarung (Saldo 3 + Saldo 4)</b>						<b>-197 308,64</b>	<b>-200 100,00</b>	<b>2 791,36</b>	
<b>01</b>	<b>Hauptverwaltung</b>									
<b>010</b>	<b>Zentralamt</b>									
<b>010000</b>	<b>Zentralamt</b>									
<b>Operative Gebarung</b>										
2/010000+809000	Gegenwerte von Sachbezugsleistungen (E-Auto)	2116	3116	1 050,00	2 100,00	-1 050,00	1 050,00	2 100,00	-1 050,00	

		MVAG			Ergebnisrechnung			Finanzierungsrechnung		
		EH	FH	VCQU	RA 2021	VA 2021	RA - VA	RA 2021	VA 2021	RA - VA
2/010000+810000	Nebenerlöse (Inserate im Gemeindenachrichtenblatt)	2114	3114	13	13 696,22	11 000,00	2 696,22	9 286,97	11 000,00	-1 713,03
2/010000+811000	Einnahmen aus Vermietung und Verpachtung (AKB Miete)	2115	3115	14	1 876,44	2 000,00	-123,56	1 876,44	2 000,00	-123,56
2/010000+811100	Einnahmen aus Vermietung und Verpachtung (AKB BK)	2115	3115	14	310,56	300,00	10,56	310,56	300,00	10,56
2/010000+811200	Einnahmen aus Vermietung und Verpachtung (AKB HK)	2115	3115	14	206,52	200,00	6,52	206,52	200,00	6,52
2/010000+813000	Erträge aus der Auflösung von Investitionszuschüssen (Kapitaltransfers)	2127			4 170,83	3 490,00	680,83			
2/010000+816000	Kosteners.f.sonst.Leistungen (Volksbegehren)	2114	3114	13	1 719,30	100,00	1 619,30	1 719,30	100,00	1 619,30
2/010000+816100	Kosteners.f.sonst.Leistungen (Land:Stbsch.Evidenz)	2114	3114	13		1 000,00	-1 000,00		1 000,00	-1 000,00
2/010000+816400	Kosteners.f.sonst.Leistungen (Lohnverrechnung, Sonstiges)	2114	3114	13	8 717,76	500,00	8 217,76	8 717,76	500,00	8 217,76
2/010000+816500	Kosteners.f.sonst.Leistungen (Intern: Fremd.Verk.)	2114	3114	13	4 900,00	4 900,00		4 900,00	4 900,00	
2/010000+817000	Erträge aus der Auflösung von sonstigen Rückstellungen	2117			13 607,02	10 900,00	2 707,02			
2/010000+823000	Zinsen (Abf.Rücklage)	2131	3131	14		100,00	-100,00		100,00	-100,00
2/010000+863000	Lfd.Trsfzlg.v.s.Träg.öff. Rechts (AUVA, AMS, ..)	2121	3121	15	4 971,59	4 200,00	771,59	4 971,59	4 200,00	771,59
2/010000+868000	Lfd.Trsfzlg.v.priv.Haush. (Strafgelder)	2124	3124	16		100,00	-100,00		100,00	-100,00
<b>SU 21 / 31</b>	<b>Summe Erträge / Einzahlungen operative Gebarung</b>				<b>55 226,24</b>	<b>40 890,00</b>	<b>14 336,24</b>	<b>33 039,14</b>	<b>26 500,00</b>	<b>6 539,14</b>
1/010000-400000	Geringw.Wirtschaftsgüter des Anlagevermögens	2221	3221	23	905,45	2 000,00	-1 094,55	905,45	2 000,00	-1 094,55
1/010000-452000	Treibstoffe	2221	3221	23	2 245,49	3 800,00	-1 554,51	2 245,49	3 800,00	-1 554,51
1/010000-454000	Reinigungsmittel	2221	3221	23	3 541,66	2 500,00	1 041,66	3 482,77	2 500,00	982,77
1/010000-456000	Schreib-, Zeichen- und sonstige Büromittel	2221	3221	23	7 641,56	6 000,00	1 641,56	7 501,66	6 000,00	1 501,66
1/010000-457000	Druckwerke	2221	3221	23	3 960,83	4 000,00	-39,17	5 962,91	4 000,00	1 962,91
1/010000-457100	Druckwerke (Gemeindenachrichtenblatt)	2221	3221	23	31 061,82	34 000,00	-2 938,18	38 150,85	34 000,00	4 150,85
1/010000-459000	Sonstige Verbrauchsgüter	2221	3221	23	2 116,93	1 300,00	816,93	1 983,79	1 300,00	683,79
1/010000-5	Personalkonten verdichtet	22	32		1 025 751,67	1 020 800,00	4 951,67	1 022 958,93	1 020 300,00	2 658,93
1/010000-600100	Strom	2222	3222	24	10 744,39	10 000,00	744,39	10 806,46	10 000,00	806,46
1/010000-600300	Fernwärme	2222	3222	24	5 598,62	7 200,00	-1 601,38	5 598,62	7 200,00	-1 601,38
1/010000-614000	Instandhaltung von Gebäuden	2224	3224	24	39 730,95	34 000,00	5 730,95	36 016,13	34 000,00	2 016,13
1/010000-616100	Wartung EDV	2224	3224	24	36 060,93	34 500,00	1 560,93	36 681,32	34 500,00	2 181,32
1/010000-617000	Instandhaltung von Fahrzeugen	2224	3224	24	4 461,24	3 000,00	1 461,24	4 734,53	3 000,00	1 734,53
1/010000-618000	Instandhaltung von sonst. Anlagen	2224	3224	24	144,00	300,00	-156,00	144,00	300,00	-156,00
1/010000-630000	Postdienste	2222	3222	24	24 482,93	19 000,00	5 482,93	24 701,56	19 000,00	5 701,56

		MVAG			Ergebnisrechnung			Finanzierungsrechnung		
		EH	FH	VCQU	RA 2021	VA 2021	RA - VA	RA 2021	VA 2021	RA - VA
1/010000-631000	Telekommunikationsdienste	2222	3222	24	10 935,22	13 000,00	-2 064,78	11 033,92	13 000,00	-1 966,08
1/010000-640000	Rechtskosten	2222	3222	24	7 344,00	9 500,00	-2 156,00	8 800,00	9 500,00	-700,00
1/010000-659000	Geldverkehrsspesen (KV Abfertigungsrücklage)	2244	3244	24	28,64	100,00	-71,36	28,64	100,00	-71,36
1/010000-670000	Versicherungen	2222	3222	24	8 153,66	14 500,00	-6 346,34	8 153,66	14 500,00	-6 346,34
1/010000-680100	Planmäßige Abschreibung	2226			692,28	690,00	2,28			
1/010000-680600	Planmäßige Abschreibung	2226			1 228,75	1 230,00	-1,25			
1/010000-680700	Planmäßige Abschreibung	2226			13 999,65	13 090,00	909,65			
1/010000-700000	Mietzinse (Kopierer, Telefonanlage)	2223	3223	24	15 899,09	13 000,00	2 899,09	16 840,01	13 000,00	3 840,01
1/010000-700100	Mietzinse (Rzlg. HEG f. Amtsgeb.)	2223	3223	24	43 160,40	39 500,00	3 660,40	43 160,40	39 500,00	3 660,40
1/010000-705000	Leasing (VW, VL-575DC)	2223	3223	24	1 865,64	1 900,00	-34,36	1 865,64	1 900,00	-34,36
1/010000-710000	Öffentliche Abgaben	2225	3225	24		100,00	-100,00		100,00	-100,00
1/010000-710100	Öffentliche Abgaben (KEST)	2225	3225	24		100,00	-100,00		100,00	-100,00
1/010000-711000	Geb.f.d.Ben.v.Gde.Einricht.u.Anl. (Kanal- und Müllgebühren)	2225	3225	24	1 649,28	1 200,00	449,28	1 649,28	1 200,00	449,28
1/010000-711100	Wasser	2225	3225	24	443,22	400,00	43,22	443,22	400,00	43,22
1/010000-720109	Kostenbeitrag Wirtschaftshof (Arbeiter)	2225	3225	24	16 916,16	14 200,00	2 716,16	16 916,16	14 200,00	2 716,16
1/010000-720209	Kostenbeitrag Wirtschaftshof (Maschinen, Fahrzeuge)	2225	3225	24	1 305,25	1 000,00	305,25	1 305,25	1 000,00	305,25
1/010000-724000	Reisegebühren	2225	3225	24	690,72	1 000,00	-309,28	690,72	1 000,00	-309,28
1/010000-728000	Entgelte für sonstige Leistungen (Sicherheitstechnische Betreuung)	2225	3225	24		500,00	-500,00		500,00	-500,00
1/010000-728001	Entgelte für sonstige Leistungen (Corporate Design)	2225	3225	24	7 370,40	9 000,00	-1 629,60	7 370,40	9 000,00	-1 629,60
1/010000-728100	Entgelte für sonstige Leistungen (Öffentlichkeitsarbeit)	2225	3225	24				302,40		302,40
<b>SU 22 / 32</b>	<b>Summe Aufwendungen / Auszahlungen operative Gebarung</b>				<b>1 330 130,83</b>	<b>1 316 410,00</b>	<b>13 720,83</b>	<b>1 320 434,17</b>	<b>1 300 900,00</b>	<b>19 534,17</b>
<b>SA 0 / SA 1</b>	<b>(0) Nettoergebnis (21 - 22) / (1) Geldfluss operative Gebarung (31 - 32)</b>				<b>-1 274 904,59</b>	<b>-1 275 520,00</b>	<b>615,41</b>	<b>-1 287 395,03</b>	<b>-1 274 400,00</b>	<b>-12 995,03</b>
2/010000+894000	Entnahmen von zweckgebundenen Haushaltsrücklagen	2301			28,64		28,64			
1/010000-794000	Zuweisung an zweckgebundene Haushaltsrücklagen	2401				100,00	100,00			
<b>SU 23</b>	<b>Summe Haushaltsrücklagen</b>				<b>28,64</b>	<b>-100,00</b>	<b>128,64</b>	<b>0,00</b>	<b>0,00</b>	<b>0,00</b>
<b>SA00</b>	<b>Nettoergebnis nach Zuw./Entn. Haushaltsrücklagen (Saldo 0 +/- SU23)</b>				<b>-1 274 875,95</b>	<b>-1 275 620,00</b>	<b>744,05</b>			
<b>Investive Gebarung</b>										
6/010000+301200	Kap. Trsfzlg. v. Ländern (BZ a.R. Hardwareförderung)		3331	1 33				7 450,00		7 450,00
<b>SU 33</b>	<b>Summe Einzahlungen investive Gebarung</b>							<b>7 450,00</b>	<b>0,00</b>	<b>7 450,00</b>
1/010000-042000	Amtsausstattung (Hauptverwaltung)		3415	41				3 109,00	5 500,00	-2 391,00
1/010000-042001	Amtsausstattung (Bauamt)		3415	41				24 462,19	24 700,00	-237,81

	MVAG	MVAG	VCQU	Ergebnisrechnung			Finanzierungsrechnung					
				EH	FH		RA 2021	VA 2021	RA - VA	RA 2021	VA 2021	RA - VA
1/010000-042100					3415	41			2 447,88		2 447,88	
<b>SU 34</b>									<b>30 019,07</b>	<b>30 200,00</b>	<b>-180,93</b>	
<b>SA2</b>									<b>-22 569,07</b>	<b>-30 200,00</b>	<b>7 630,93</b>	
<b>SA3</b>									<b>-1 309 964,10</b>	<b>-1 304 600,00</b>	<b>-5 364,10</b>	
<b>Finanzierungstätigkeit</b>												
<b>SU 35</b>									<b>0,00</b>	<b>0,00</b>	<b>0,00</b>	
<b>SU 36</b>									<b>0,00</b>	<b>0,00</b>	<b>0,00</b>	
<b>SA4</b>									<b>0,00</b>	<b>0,00</b>	<b>0,00</b>	
<b>SA5</b>									<b>-1 309 964,10</b>	<b>-1 304 600,00</b>	<b>-5 364,10</b>	
<b>012</b>												
<b>012000</b>												
<b>Operative Gebarung</b>												
<b>SU 21 / 31</b>									<b>0,00</b>	<b>0,00</b>	<b>0,00</b>	
1/012000-720700				2225	3225	24	48 701,00	48 800,00	-99,00	48 701,00	48 800,00	-99,00
1/012000-754300				2231	3231	26	6 328,68	6 400,00	-71,32	6 328,68	6 400,00	-71,32
<b>SU 22 / 32</b>							<b>55 029,68</b>	<b>55 200,00</b>	<b>-170,32</b>	<b>55 029,68</b>	<b>55 200,00</b>	<b>-170,32</b>
<b>SA 0 / SA 1</b>							<b>-55 029,68</b>	<b>-55 200,00</b>	<b>170,32</b>	<b>-55 029,68</b>	<b>-55 200,00</b>	<b>170,32</b>
<b>SU 23</b>							<b>0,00</b>	<b>0,00</b>	<b>0,00</b>	<b>0,00</b>	<b>0,00</b>	
<b>SA00</b>							<b>-55 029,68</b>	<b>-55 200,00</b>	<b>170,32</b>			
<b>Investive Gebarung</b>												
<b>SU 33</b>									<b>0,00</b>	<b>0,00</b>	<b>0,00</b>	
<b>SU 34</b>									<b>0,00</b>	<b>0,00</b>	<b>0,00</b>	
<b>SA2</b>									<b>0,00</b>	<b>0,00</b>	<b>0,00</b>	
<b>SA3</b>									<b>-55 029,68</b>	<b>-55 200,00</b>	<b>170,32</b>	
<b>Finanzierungstätigkeit</b>												
<b>SU 35</b>									<b>0,00</b>	<b>0,00</b>	<b>0,00</b>	
<b>SU 36</b>									<b>0,00</b>	<b>0,00</b>	<b>0,00</b>	
<b>SA4</b>									<b>0,00</b>	<b>0,00</b>	<b>0,00</b>	
<b>SA5</b>									<b>-55 029,68</b>	<b>-55 200,00</b>	<b>170,32</b>	



	MVAG EH	MVAG FH	VCQU	Ergebnisrechnung			Finanzierungsrechnung		
				RA 2021	VA 2021	RA - VA	RA 2021	VA 2021	RA - VA
<b>02</b>	<b>Hauptverwaltung</b>								
<b>022</b>	<b>Standesamt</b>								
<b>022000</b>	<b>Standesamt</b>								
<b>Operative Gebarung</b>									
<b>SU 21 / 31</b>	<b>Summe Erträge / Einzahlungen operative Gebarung</b>			<b>0,00</b>	<b>0,00</b>	<b>0,00</b>	<b>0,00</b>	<b>0,00</b>	<b>0,00</b>
1/022000-400000	Materialien	2221	3221	23		300,00	-300,00	300,00	-300,00
1/022000-457000	Druckwerke	2221	3221	23	343,70	400,00	-56,30	343,70	400,00
1/022000-726000	Mitgliedsbeitr.a.Institutionen (Standesamtsverband)	2225	3225	24	129,00	200,00	-71,00	129,00	200,00
<b>SU 22 / 32</b>	<b>Summe Aufwendungen / Auszahlungen operative Gebarung</b>				<b>472,70</b>	<b>900,00</b>	<b>-427,30</b>	<b>472,70</b>	<b>900,00</b>
<b>SA 0 / SA 1</b>	<b>(0) Nettoergebnis (21 - 22) / (1) Geldfluss operative Gebarung (31 - 32)</b>				<b>-472,70</b>	<b>-900,00</b>	<b>427,30</b>	<b>-472,70</b>	<b>-900,00</b>
<b>SU 23</b>	<b>Summe Haushaltsrücklagen</b>				<b>0,00</b>	<b>0,00</b>	<b>0,00</b>	<b>0,00</b>	<b>0,00</b>
<b>SA00</b>	<b>Nettoergebnis nach Zuw./Entn. Haushaltsrücklagen (Saldo 0 +/- SU23)</b>				<b>-472,70</b>	<b>-900,00</b>	<b>427,30</b>		
<b>Investive Gebarung</b>									
<b>SU 33</b>	<b>Summe Einzahlungen investive Gebarung</b>						<b>0,00</b>	<b>0,00</b>	<b>0,00</b>
<b>SU 34</b>	<b>Summe Auszahlungen investive Gebarung</b>						<b>0,00</b>	<b>0,00</b>	<b>0,00</b>
<b>SA2</b>	<b>Saldo (2) Geldfluss aus der Investiven Gebarung (33 - 34)</b>						<b>0,00</b>	<b>0,00</b>	<b>0,00</b>
<b>SA3</b>	<b>Saldo (3) Nettofinanzierungssaldo (Saldo 1 + Saldo 2)</b>						<b>-472,70</b>	<b>-900,00</b>	<b>427,30</b>
<b>Finanzierungstätigkeit</b>									
<b>SU 35</b>	<b>Summe Einzahlungen aus der Finanzierungstätigkeit</b>						<b>0,00</b>	<b>0,00</b>	<b>0,00</b>
<b>SU 36</b>	<b>Summe Auszahlungen aus der Finanzierungstätigkeit</b>						<b>0,00</b>	<b>0,00</b>	<b>0,00</b>
<b>SA4</b>	<b>Saldo (4) Geldfluss aus der Finanzierungstätigkeit (35 - 36)</b>						<b>0,00</b>	<b>0,00</b>	<b>0,00</b>
<b>SA5</b>	<b>Saldo (5) Geldfluss aus der voranschlagswirksamen Gebarung (Saldo 3 + Saldo 4)</b>						<b>-472,70</b>	<b>-900,00</b>	<b>427,30</b>
<b>023</b>	<b>Einwohneramt</b>								
<b>023000</b>	<b>Einwohneramt</b>								
<b>Operative Gebarung</b>									
<b>SU 21 / 31</b>	<b>Summe Erträge / Einzahlungen operative Gebarung</b>				<b>0,00</b>	<b>0,00</b>	<b>0,00</b>	<b>0,00</b>	<b>0,00</b>
1/023000-616100	Wartung EDV (LMR-Gebühren- Standesamt)	2224	3224	24	3 296,06	3 100,00	196,06	3 263,94	3 100,00
<b>SU 22 / 32</b>	<b>Summe Aufwendungen / Auszahlungen operative Gebarung</b>				<b>3 296,06</b>	<b>3 100,00</b>	<b>196,06</b>	<b>3 263,94</b>	<b>3 100,00</b>
<b>SA 0 / SA 1</b>	<b>(0) Nettoergebnis (21 - 22) / (1) Geldfluss operative Gebarung (31 - 32)</b>				<b>-3 296,06</b>	<b>-3 100,00</b>	<b>-196,06</b>	<b>-3 263,94</b>	<b>-3 100,00</b>
<b>SU 23</b>	<b>Summe Haushaltsrücklagen</b>				<b>0,00</b>	<b>0,00</b>	<b>0,00</b>	<b>0,00</b>	<b>0,00</b>
<b>SA00</b>	<b>Nettoergebnis nach Zuw./Entn. Haushaltsrücklagen (Saldo 0 +/- SU23)</b>				<b>-3 296,06</b>	<b>-3 100,00</b>	<b>-196,06</b>		
<b>Investive Gebarung</b>									
<b>SU 33</b>	<b>Summe Einzahlungen investive Gebarung</b>						<b>0,00</b>	<b>0,00</b>	<b>0,00</b>
<b>SU 34</b>	<b>Summe Auszahlungen investive Gebarung</b>						<b>0,00</b>	<b>0,00</b>	<b>0,00</b>

		MVAG			Ergebnisrechnung			Finanzierungsrechnung		
		EH	FH	VCQU	RA 2021	VA 2021	RA - VA	RA 2021	VA 2021	RA - VA
SA2	Saldo (2) Geldfluss aus der Investiven Gebarung (33 – 34)							0,00	0,00	0,00
SA3	Saldo (3) Nettofinanzierungssaldo (Saldo 1 + Saldo 2)							-3 263,94	-3 100,00	-163,94
<b>Finanzierungstätigkeit</b>										
SU 35	Summe Einzahlungen aus der Finanzierungstätigkeit							0,00	0,00	0,00
SU 36	Summe Auszahlungen aus der Finanzierungstätigkeit							0,00	0,00	0,00
SA4	Saldo (4) Geldfluss aus der Finanzierungstätigkeit (35 – 36)							0,00	0,00	0,00
SA5	Saldo (5) Geldfluss aus der voranschlagswirksamen Gebarung (Saldo 3 + Saldo 4)							-3 263,94	-3 100,00	-163,94
<b>024</b>	<b>Wahlamt</b>									
<b>024000</b>	<b>Wahlangelegenheiten</b>									
<b>Operative Gebarung</b>										
2/024000+816000	Kosteners.f.sonst.Leistungen (Bund:Wahlen,Volksbegehren)	2114	3114	13	12 619,46	4 000,00	8 619,46	12 619,46	4 000,00	8 619,46
2/024000+816100	Kosteners.f.sonst.Leistungen (Land:Wahlen)	2114	3114	13	2 356,00	100,00	2 256,00	2 356,00	100,00	2 256,00
<b>SU 21 / 31</b>	<b>Summe Erträge / Einzahlungen operative Gebarung</b>				<b>14 975,46</b>	<b>4 100,00</b>	<b>10 875,46</b>	<b>14 975,46</b>	<b>4 100,00</b>	<b>10 875,46</b>
1/024000-400000	Materialien (Wahlurnen und Wahlzellen)	2221	3221	23	5 942,41	3 400,00	2 542,41	5 942,41	3 400,00	2 542,41
1/024000-720109	Kostenbeitrag Wirtschaftshof (Arbeiter)	2225	3225	24	4 255,25	3 500,00	755,25	4 255,25	3 500,00	755,25
1/024000-721000	Bezüge der Organe (Wahlmitarbeiter)	2225	3225	22	8 475,00	6 000,00	2 475,00	8 475,00	6 000,00	2 475,00
<b>SU 22 / 32</b>	<b>Summe Aufwendungen / Auszahlungen operative Gebarung</b>				<b>18 672,66</b>	<b>12 900,00</b>	<b>5 772,66</b>	<b>18 672,66</b>	<b>12 900,00</b>	<b>5 772,66</b>
<b>SA 0 / SA 1</b>	<b>(0) Nettoergebnis (21 - 22) / (1) Geldfluss operative Gebarung (31 – 32)</b>				<b>-3 697,20</b>	<b>-8 800,00</b>	<b>5 102,80</b>	<b>-3 697,20</b>	<b>-8 800,00</b>	<b>5 102,80</b>
SU 23	Summe Haushaltsrücklagen				0,00	0,00	0,00	0,00	0,00	0,00
SA00	Nettoergebnis nach Zuw./Entn. Haushaltsrücklagen (Saldo 0 +/- SU23)				-3 697,20	-8 800,00	5 102,80			
<b>Investive Gebarung</b>										
SU 33	Summe Einzahlungen investive Gebarung							0,00	0,00	0,00
SU 34	Summe Auszahlungen investive Gebarung							0,00	0,00	0,00
SA2	Saldo (2) Geldfluss aus der Investiven Gebarung (33 – 34)							0,00	0,00	0,00
SA3	Saldo (3) Nettofinanzierungssaldo (Saldo 1 + Saldo 2)							-3 697,20	-8 800,00	5 102,80
<b>Finanzierungstätigkeit</b>										
SU 35	Summe Einzahlungen aus der Finanzierungstätigkeit							0,00	0,00	0,00
SU 36	Summe Auszahlungen aus der Finanzierungstätigkeit							0,00	0,00	0,00
SA4	Saldo (4) Geldfluss aus der Finanzierungstätigkeit (35 – 36)							0,00	0,00	0,00
SA5	Saldo (5) Geldfluss aus der voranschlagswirksamen Gebarung (Saldo 3 + Saldo 4)							-3 697,20	-8 800,00	5 102,80

		MVAG	MVAG	VCQU	Ergebnisrechnung			Finanzierungsrechnung		
		EH	FH		RA 2021	VA 2021	RA - VA	RA 2021	VA 2021	RA - VA
<b>03</b>	<b>Bauverwaltung</b>									
<b>030</b>	<b>Bauamt</b>									
<b>030000</b>	<b>Bauamt</b>									
<b>Operative Gebarung</b>										
<b>SU 21 / 31</b>	<b>Summe Erträge / Einzahlungen operative Gebarung</b>				<b>0,00</b>	<b>0,00</b>	<b>0,00</b>	<b>0,00</b>	<b>0,00</b>	<b>0,00</b>
<b>SU 22 / 32</b>	<b>Summe Aufwendungen / Auszahlungen operative Gebarung</b>				<b>0,00</b>	<b>0,00</b>	<b>0,00</b>	<b>0,00</b>	<b>0,00</b>	<b>0,00</b>
<b>SA 0 / SA 1</b>	<b>(0) Nettoergebnis (21 - 22) / (1) Geldfluss operative Gebarung (31 - 32)</b>				<b>0,00</b>	<b>0,00</b>	<b>0,00</b>	<b>0,00</b>	<b>0,00</b>	<b>0,00</b>
1/030000-794000	Zuweisung an zweckgebundene Haushaltsrücklagen		2401		11,92	100,00	88,08			
<b>SU 23</b>	<b>Summe Haushaltsrücklagen</b>				<b>-11,92</b>	<b>-100,00</b>	<b>88,08</b>	<b>0,00</b>	<b>0,00</b>	<b>0,00</b>
<b>SA00</b>	<b>Nettoergebnis nach Zuw./Entn. Haushaltsrücklagen (Saldo 0 +/- SU23)</b>				<b>-11,92</b>	<b>-100,00</b>	<b>88,08</b>			
<b>Investive Gebarung</b>										
<b>SU 33</b>	<b>Summe Einzahlungen investive Gebarung</b>							<b>0,00</b>	<b>0,00</b>	<b>0,00</b>
<b>SU 34</b>	<b>Summe Auszahlungen investive Gebarung</b>							<b>0,00</b>	<b>0,00</b>	<b>0,00</b>
<b>SA2</b>	<b>Saldo (2) Geldfluss aus der Investiven Gebarung (33 - 34)</b>							<b>0,00</b>	<b>0,00</b>	<b>0,00</b>
<b>SA3</b>	<b>Saldo (3) Nettofinanzierungssaldo (Saldo 1 + Saldo 2)</b>							<b>0,00</b>	<b>0,00</b>	<b>0,00</b>
<b>Finanzierungstätigkeit</b>										
<b>SU 35</b>	<b>Summe Einzahlungen aus der Finanzierungstätigkeit</b>							<b>0,00</b>	<b>0,00</b>	<b>0,00</b>
<b>SU 36</b>	<b>Summe Auszahlungen aus der Finanzierungstätigkeit</b>							<b>0,00</b>	<b>0,00</b>	<b>0,00</b>
<b>SA4</b>	<b>Saldo (4) Geldfluss aus der Finanzierungstätigkeit (35 - 36)</b>							<b>0,00</b>	<b>0,00</b>	<b>0,00</b>
<b>SA5</b>	<b>Saldo (5) Geldfluss aus der voranschlagswirksamen Gebarung (Saldo 3 + Saldo 4)</b>							<b>0,00</b>	<b>0,00</b>	<b>0,00</b>
<b>031</b>	<b>Amt für Raumordnung und Raumplanung</b>									
<b>031000</b>	<b>Raumordnung und Raumplanung</b>									
<b>Operative Gebarung</b>										
2/031000+823000	Zinsen (Sonderrücklage)	2131	3131	14	15,90	100,00	-84,10	15,90	100,00	-84,10
2/031000+829100	Sonstige Einnahmen (Bebauungsverpflichtungen)	2116	3116	18		100,00	-100,00		100,00	-100,00
<b>SU 21 / 31</b>	<b>Summe Erträge / Einzahlungen operative Gebarung</b>				<b>15,90</b>	<b>200,00</b>	<b>-184,10</b>	<b>15,90</b>	<b>200,00</b>	<b>-184,10</b>
1/031000-710100	Öffentliche Abgaben (KEST)	2225	3225	24	3,98	100,00	-96,02	3,98	100,00	-96,02
1/031000-728000	Entgelte für sonstige Leistungen v.Firmen (Raumplanung, textl. Bebauungsplan)	2225	3225	24	11 868,26	3 000,00	8 868,26	11 868,26	3 000,00	8 868,26
<b>SU 22 / 32</b>	<b>Summe Aufwendungen / Auszahlungen operative Gebarung</b>				<b>11 872,24</b>	<b>3 100,00</b>	<b>8 772,24</b>	<b>11 872,24</b>	<b>3 100,00</b>	<b>8 772,24</b>
<b>SA 0 / SA 1</b>	<b>(0) Nettoergebnis (21 - 22) / (1) Geldfluss operative Gebarung (31 - 32)</b>				<b>-11 856,34</b>	<b>-2 900,00</b>	<b>-8 956,34</b>	<b>-11 856,34</b>	<b>-2 900,00</b>	<b>-8 956,34</b>
<b>SU 23</b>	<b>Summe Haushaltsrücklagen</b>				<b>0,00</b>	<b>0,00</b>	<b>0,00</b>	<b>0,00</b>	<b>0,00</b>	<b>0,00</b>
<b>SA00</b>	<b>Nettoergebnis nach Zuw./Entn. Haushaltsrücklagen (Saldo 0 +/- SU23)</b>				<b>-11 856,34</b>	<b>-2 900,00</b>	<b>-8 956,34</b>			

	MVAG EH	MVAG FH	VCQU	Ergebnisrechnung			Finanzierungsrechnung			
				RA 2021	VA 2021	RA - VA	RA 2021	VA 2021	RA - VA	
<b>Investive Gebarung</b>										
SU 33							0,00	0,00	0,00	
SU 34							0,00	0,00	0,00	
SA2							0,00	0,00	0,00	
SA3							-11 856,34	-2 900,00	-8 956,34	
<b>Finanzierungstätigkeit</b>										
SU 35							0,00	0,00	0,00	
SU 36							0,00	0,00	0,00	
SA4							0,00	0,00	0,00	
SA5							-11 856,34	-2 900,00	-8 956,34	
<b>06 Sonstige Maßnahmen</b>										
060										
060000										
<b>Operative Gebarung</b>										
SU 21 / 31				0,00	0,00	0,00	0,00	0,00	0,00	
1/060000-726000		2225	3225	24	6 275,72	6 300,00	-24,28	6 275,72	6 300,00	-24,28
1/060000-726100		2225	3225	24	1 406,60	1 400,00	6,60	1 406,60	1 400,00	6,60
SU 22 / 32					7 682,32	7 700,00	-17,68	7 682,32	7 700,00	-17,68
SA 0 / SA 1					-7 682,32	-7 700,00	17,68	-7 682,32	-7 700,00	17,68
SU 23					0,00	0,00	0,00	0,00	0,00	0,00
SA00					-7 682,32	-7 700,00	17,68			
<b>Investive Gebarung</b>										
SU 33							0,00	0,00	0,00	
SU 34							0,00	0,00	0,00	
SA2							0,00	0,00	0,00	
SA3							-7 682,32	-7 700,00	17,68	
<b>Finanzierungstätigkeit</b>										
SU 35							0,00	0,00	0,00	
SU 36							0,00	0,00	0,00	
SA4							0,00	0,00	0,00	
SA5							-7 682,32	-7 700,00	17,68	

	MVAG EH	MVAG FH	VCQU	Ergebnisrechnung			Finanzierungsrechnung			
				RA 2021	VA 2021	RA - VA	RA 2021	VA 2021	RA - VA	
<b>063</b>	<b>Städtekontakte und Partnerschaften</b>									
<b>063000</b>	<b>Städtekontakte und Partnerschaften</b>									
<b>Operative Gebarung</b>										
<b>SU 21 / 31</b>	<b>Summe Erträge / Einzahlungen operative Gebarung</b>			<b>0,00</b>	<b>0,00</b>	<b>0,00</b>	<b>0,00</b>	<b>0,00</b>	<b>0,00</b>	
1/063000-729000	Sonstige Ausgaben (Partnersch. Mezica, Crna u. Tarcento)	2225	3225	24	47,20	1 000,00	-952,80	47,20	1 000,00	-952,80
1/063000-752000	Lfd. Trsfzlg. a.Gem., Verbände u. Fonds (Beitrag KLAR)	2231	3231	26	10 115,29	10 600,00	-484,71	10 115,29	10 600,00	-484,71
<b>SU 22 / 32</b>	<b>Summe Aufwendungen / Auszahlungen operative Gebarung</b>			<b>10 162,49</b>	<b>11 600,00</b>	<b>-1 437,51</b>	<b>10 162,49</b>	<b>11 600,00</b>	<b>-1 437,51</b>	
<b>SA 0 / SA 1</b>	<b>(0) Nettoergebnis (21 - 22) / (1) Geldfluss operative Gebarung (31 - 32)</b>			<b>-10 162,49</b>	<b>-11 600,00</b>	<b>1 437,51</b>	<b>-10 162,49</b>	<b>-11 600,00</b>	<b>1 437,51</b>	
<b>SU 23</b>	<b>Summe Haushaltsrücklagen</b>			<b>0,00</b>	<b>0,00</b>	<b>0,00</b>	<b>0,00</b>	<b>0,00</b>	<b>0,00</b>	
<b>SA00</b>	<b>Nettoergebnis nach Zuw./Entn. Haushaltsrücklagen (Saldo 0 +/- SU23)</b>			<b>-10 162,49</b>	<b>-11 600,00</b>	<b>1 437,51</b>				
<b>Investive Gebarung</b>										
<b>SU 33</b>	<b>Summe Einzahlungen investive Gebarung</b>						<b>0,00</b>	<b>0,00</b>	<b>0,00</b>	
<b>SU 34</b>	<b>Summe Auszahlungen investive Gebarung</b>						<b>0,00</b>	<b>0,00</b>	<b>0,00</b>	
<b>SA2</b>	<b>Saldo (2) Geldfluss aus der Investiven Gebarung (33 - 34)</b>						<b>0,00</b>	<b>0,00</b>	<b>0,00</b>	
<b>SA3</b>	<b>Saldo (3) Nettofinanzierungssaldo (Saldo 1 + Saldo 2)</b>						<b>-10 162,49</b>	<b>-11 600,00</b>	<b>1 437,51</b>	
<b>Finanzierungstätigkeit</b>										
<b>SU 35</b>	<b>Summe Einzahlungen aus der Finanzierungstätigkeit</b>						<b>0,00</b>	<b>0,00</b>	<b>0,00</b>	
<b>SU 36</b>	<b>Summe Auszahlungen aus der Finanzierungstätigkeit</b>						<b>0,00</b>	<b>0,00</b>	<b>0,00</b>	
<b>SA4</b>	<b>Saldo (4) Geldfluss aus der Finanzierungstätigkeit (35 - 36)</b>						<b>0,00</b>	<b>0,00</b>	<b>0,00</b>	
<b>SA5</b>	<b>Saldo (5) Geldfluss aus der voranschlagswirksamen Gebarung (Saldo 3 + Saldo 4)</b>						<b>-10 162,49</b>	<b>-11 600,00</b>	<b>1 437,51</b>	
<b>069</b>	<b>Förderung anderer Rechtsträger</b>									
<b>069000</b>	<b>Förderung anderer Rechtsträger</b>									
<b>Operative Gebarung</b>										
<b>SU 21 / 31</b>	<b>Summe Erträge / Einzahlungen operative Gebarung</b>			<b>0,00</b>	<b>0,00</b>	<b>0,00</b>	<b>0,00</b>	<b>0,00</b>	<b>0,00</b>	
1/069000-752000	Lfd.Trsfzlg.a.Gem.,Verbände u. Fonds (Leader Region 15-23)	2231	3231	26	8 943,00	9 000,00	-57,00	8 943,00	9 000,00	-57,00
<b>SU 22 / 32</b>	<b>Summe Aufwendungen / Auszahlungen operative Gebarung</b>			<b>8 943,00</b>	<b>9 000,00</b>	<b>-57,00</b>	<b>8 943,00</b>	<b>9 000,00</b>	<b>-57,00</b>	
<b>SA 0 / SA 1</b>	<b>(0) Nettoergebnis (21 - 22) / (1) Geldfluss operative Gebarung (31 - 32)</b>			<b>-8 943,00</b>	<b>-9 000,00</b>	<b>57,00</b>	<b>-8 943,00</b>	<b>-9 000,00</b>	<b>57,00</b>	
<b>SU 23</b>	<b>Summe Haushaltsrücklagen</b>			<b>0,00</b>	<b>0,00</b>	<b>0,00</b>	<b>0,00</b>	<b>0,00</b>	<b>0,00</b>	
<b>SA00</b>	<b>Nettoergebnis nach Zuw./Entn. Haushaltsrücklagen (Saldo 0 +/- SU23)</b>			<b>-8 943,00</b>	<b>-9 000,00</b>	<b>57,00</b>				
<b>Investive Gebarung</b>										
<b>SU 33</b>	<b>Summe Einzahlungen investive Gebarung</b>						<b>0,00</b>	<b>0,00</b>	<b>0,00</b>	
<b>SU 34</b>	<b>Summe Auszahlungen investive Gebarung</b>						<b>0,00</b>	<b>0,00</b>	<b>0,00</b>	
<b>SA2</b>	<b>Saldo (2) Geldfluss aus der Investiven Gebarung (33 - 34)</b>						<b>0,00</b>	<b>0,00</b>	<b>0,00</b>	
<b>SA3</b>	<b>Saldo (3) Nettofinanzierungssaldo (Saldo 1 + Saldo 2)</b>						<b>-8 943,00</b>	<b>-9 000,00</b>	<b>57,00</b>	

	MVAG	MVAG	VCQU	Ergebnisrechnung			Finanzierungsrechnung			
				EH	FH		RA 2021	VA 2021	RA - VA	RA 2021
<b>Finanzierungstätigkeit</b>										
SU 35								0,00	0,00	0,00
SU 36								0,00	0,00	0,00
SA4								0,00	0,00	0,00
SA5								-8 943,00	-9 000,00	57,00
<b>07 Verfügungsmittel</b>										
<b>070 Verfügungsmittel</b>										
<b>070000 Verfügungsmittel</b>										
<b>Operative Gebarung</b>										
SU 21 / 31								0,00	0,00	0,00
1/070000-729000	Sonstige Ausgaben	2225	3225	24	48 021,67	50 000,00	-1 978,33	45 247,51	50 000,00	-4 752,49
1/070000-729010	Sonstige Aufwendungen (Vzgbm. Scheurer)	2225	3225	24	979,24	1 000,00	-20,76	979,24	1 000,00	-20,76
1/070000-729020	Sonstige Aufwendungen (Vzgbm. Zußner)	2225	3225	24	1 271,40	1 000,00	271,40	1 271,40	1 000,00	271,40
1/070000-729030	Sonstige Aufwendungen (GV Wucherer)	2225	3225	24	796,30	1 000,00	-203,70	100,00	1 000,00	-900,00
1/070000-729040	Sonstige Aufwendungen (GV Koch)	2225	3225	24	1 004,90	1 000,00	4,90	1 004,90	1 000,00	4,90
1/070000-729050	Sonstige Aufwendungen (GV Fertala)	2225	3225	24	1 000,00	1 000,00			1 000,00	-1 000,00
1/070000-729060	Sonstige Aufwendungen (GV Standner)	2225	3225	24	980,00	1 000,00	-20,00	980,00	1 000,00	-20,00
SU 22 / 32	Summe Aufwendungen / Auszahlungen operative Gebarung				54 053,51	56 000,00	-1 946,49	49 583,05	56 000,00	-6 416,95
SA 0 / SA 1	(0) Nettoergebnis (21 - 22) / (1) Geldfluss operative Gebarung (31 - 32)				-54 053,51	-56 000,00	1 946,49	-49 583,05	-56 000,00	6 416,95
SU 23	Summe Haushaltsrücklagen				0,00	0,00	0,00	0,00	0,00	0,00
SA00	Nettoergebnis nach Zuw./Entn. Haushaltsrücklagen (Saldo 0 +/- SU23)				-54 053,51	-56 000,00	1 946,49			
<b>Investive Gebarung</b>										
SU 33	Summe Einzahlungen investive Gebarung							0,00	0,00	0,00
SU 34	Summe Auszahlungen investive Gebarung							0,00	0,00	0,00
SA2	Saldo (2) Geldfluss aus der Investiven Gebarung (33 - 34)							0,00	0,00	0,00
SA3	Saldo (3) Nettofinanzierungssaldo (Saldo 1 + Saldo 2)							-49 583,05	-56 000,00	6 416,95
<b>Finanzierungstätigkeit</b>										
SU 35	Summe Einzahlungen aus der Finanzierungstätigkeit							0,00	0,00	0,00
SU 36	Summe Auszahlungen aus der Finanzierungstätigkeit							0,00	0,00	0,00
SA4	Saldo (4) Geldfluss aus der Finanzierungstätigkeit (35 - 36)							0,00	0,00	0,00
SA5	Saldo (5) Geldfluss aus der voranschlagswirksamen Gebarung (Saldo 3 + Saldo 4)							-49 583,05	-56 000,00	6 416,95

		MVAG MVAG VCQU			Ergebnisrechnung			Finanzierungsrechnung		
		EH	FH		RA 2021	VA 2021	RA - VA	RA 2021	VA 2021	RA - VA
<b>08</b>	<b>Pensionen (soweit nicht aufgeteilt)</b>									
<b>080</b>	<b>Pensionen (soweit nicht aufgeteilt)</b>									
<b>080000</b>	<b>Pensionen</b>									
<b>Operative Gebarung</b>										
2/080000+816200	Kostensätze für Pensionsfondsbeitrag	2114	3114	13	174 700,00	225 600,00	-50 900,00	174 700,00	225 600,00	-50 900,00
<b>SU 21 / 31</b>	<b>Summe Erträge / Einzahlungen operative Gebarung</b>				<b>174 700,00</b>	<b>225 600,00</b>	<b>-50 900,00</b>	<b>174 700,00</b>	<b>225 600,00</b>	<b>-50 900,00</b>
1/080000-752500	Lfd.Trsfzlg.a.Pens.Fonds d.Gemeinden	2231	3231	26	532 350,00	580 900,00	-48 550,00	532 350,00	580 900,00	-48 550,00
1/080000-756000	Lfd. Trsfzlg. a. priv. Ins. (Pensionsfondsvorsorge)	2233	3233	27	35 096,00	35 400,00	-304,00	35 096,00	35 400,00	-304,00
<b>SU 22 / 32</b>	<b>Summe Aufwendungen / Auszahlungen operative Gebarung</b>				<b>567 446,00</b>	<b>616 300,00</b>	<b>-48 854,00</b>	<b>567 446,00</b>	<b>616 300,00</b>	<b>-48 854,00</b>
<b>SA 0 / SA 1</b>	<b>(0) Nettoergebnis (21 - 22) / (1) Geldfluss operative Gebarung (31 - 32)</b>				<b>-392 746,00</b>	<b>-390 700,00</b>	<b>-2 046,00</b>	<b>-392 746,00</b>	<b>-390 700,00</b>	<b>-2 046,00</b>
<b>SU 23</b>	<b>Summe Haushaltsrücklagen</b>				<b>0,00</b>	<b>0,00</b>	<b>0,00</b>	<b>0,00</b>	<b>0,00</b>	<b>0,00</b>
<b>SA00</b>	<b>Nettoergebnis nach Zuw./Entn. Haushaltsrücklagen (Saldo 0 +/- SU23)</b>				<b>-392 746,00</b>	<b>-390 700,00</b>	<b>-2 046,00</b>			
<b>Investive Gebarung</b>										
<b>SU 33</b>	<b>Summe Einzahlungen investive Gebarung</b>							<b>0,00</b>	<b>0,00</b>	<b>0,00</b>
<b>SU 34</b>	<b>Summe Auszahlungen investive Gebarung</b>							<b>0,00</b>	<b>0,00</b>	<b>0,00</b>
<b>SA2</b>	<b>Saldo (2) Geldfluss aus der Investiven Gebarung (33 - 34)</b>							<b>0,00</b>	<b>0,00</b>	<b>0,00</b>
<b>SA3</b>	<b>Saldo (3) Nettofinanzierungssaldo (Saldo 1 + Saldo 2)</b>							<b>-392 746,00</b>	<b>-390 700,00</b>	<b>-2 046,00</b>
<b>Finanzierungstätigkeit</b>										
<b>SU 35</b>	<b>Summe Einzahlungen aus der Finanzierungstätigkeit</b>							<b>0,00</b>	<b>0,00</b>	<b>0,00</b>
<b>SU 36</b>	<b>Summe Auszahlungen aus der Finanzierungstätigkeit</b>							<b>0,00</b>	<b>0,00</b>	<b>0,00</b>
<b>SA4</b>	<b>Saldo (4) Geldfluss aus der Finanzierungstätigkeit (35 - 36)</b>							<b>0,00</b>	<b>0,00</b>	<b>0,00</b>
<b>SA5</b>	<b>Saldo (5) Geldfluss aus der voranschlagswirksamen Gebarung (Saldo 3 + Saldo 4)</b>							<b>-392 746,00</b>	<b>-390 700,00</b>	<b>-2 046,00</b>
<b>09</b>	<b>Personalbetreuung</b>									
<b>090</b>	<b>Bezugsvorschüsse und Darlehen</b>									
<b>090000</b>	<b>Bezugsvorschüsse und Darlehen</b>									
<b>Operative Gebarung</b>										
<b>SU 21 / 31</b>	<b>Summe Erträge / Einzahlungen operative Gebarung</b>				<b>0,00</b>	<b>0,00</b>	<b>0,00</b>	<b>0,00</b>	<b>0,00</b>	<b>0,00</b>
<b>SU 22 / 32</b>	<b>Summe Aufwendungen / Auszahlungen operative Gebarung</b>				<b>0,00</b>	<b>0,00</b>	<b>0,00</b>	<b>0,00</b>	<b>0,00</b>	<b>0,00</b>
<b>SA 0 / SA 1</b>	<b>(0) Nettoergebnis (21 - 22) / (1) Geldfluss operative Gebarung (31 - 32)</b>				<b>0,00</b>	<b>0,00</b>	<b>0,00</b>	<b>0,00</b>	<b>0,00</b>	<b>0,00</b>
<b>SU 23</b>	<b>Summe Haushaltsrücklagen</b>				<b>0,00</b>	<b>0,00</b>	<b>0,00</b>	<b>0,00</b>	<b>0,00</b>	<b>0,00</b>
<b>SA00</b>	<b>Nettoergebnis nach Zuw./Entn. Haushaltsrücklagen (Saldo 0 +/- SU23)</b>				<b>0,00</b>	<b>0,00</b>	<b>0,00</b>			

		MVAG			Ergebnisrechnung			Finanzierungsrechnung			
		EH	FH	VCQU	RA 2021	VA 2021	RA - VA	RA 2021	VA 2021	RA - VA	
<b>Investive Gebarung</b>											
2/090000+273000	Nicht investitionsfördernde Bezugsvorschüsse (Rückzahlung)		3325	53				6 840,00	10 000,00	-3 160,00	
<b>SU 33</b>	<b>Summe Einzahlungen investive Gebarung</b>							<b>6 840,00</b>	<b>10 000,00</b>	<b>-3 160,00</b>	
1/090000-273000	Nicht investitionsfördernde Bezugsvorschüsse (Gewährung)		3425	63					10 000,00	-10 000,00	
<b>SU 34</b>	<b>Summe Auszahlungen investive Gebarung</b>							<b>0,00</b>	<b>10 000,00</b>	<b>-10 000,00</b>	
<b>SA2</b>	<b>Saldo (2) Geldfluss aus der Investiven Gebarung (33 – 34)</b>							<b>6 840,00</b>	<b>0,00</b>	<b>6 840,00</b>	
<b>SA3</b>	<b>Saldo (3) Nettofinanzierungssaldo (Saldo 1 + Saldo 2)</b>							<b>6 840,00</b>	<b>0,00</b>	<b>6 840,00</b>	
<b>Finanzierungstätigkeit</b>											
<b>SU 35</b>	<b>Summe Einzahlungen aus der Finanzierungstätigkeit</b>							<b>0,00</b>	<b>0,00</b>	<b>0,00</b>	
<b>SU 36</b>	<b>Summe Auszahlungen aus der Finanzierungstätigkeit</b>							<b>0,00</b>	<b>0,00</b>	<b>0,00</b>	
<b>SA4</b>	<b>Saldo (4) Geldfluss aus der Finanzierungstätigkeit (35 – 36)</b>							<b>0,00</b>	<b>0,00</b>	<b>0,00</b>	
<b>SA5</b>	<b>Saldo (5) Geldfluss aus der voranschlagswirksamen Gebarung (Saldo 3 + Saldo 4)</b>							<b>6 840,00</b>	<b>0,00</b>	<b>6 840,00</b>	
<b>091</b>	<b>Personalausbildung und Personalfortbildung</b>										
<b>091000</b>	<b>Personalausbildung und Personalfortbildung</b>										
<b>Operative Gebarung</b>											
<b>SU 21 / 31</b>	<b>Summe Erträge / Einzahlungen operative Gebarung</b>				<b>0,00</b>	<b>0,00</b>	<b>0,00</b>	<b>0,00</b>	<b>0,00</b>	<b>0,00</b>	
1/091000-5	Personalkonten verdichtet		22	32	1 693,00	1 600,00	93,00	1 693,00	1 600,00	93,00	
1/091000-754200	Lfd.Trsfzlg.a.sonst.Träger öff. Rechts (Verwaltungsakademie)		2231	3231	26	2 570,04	2 600,00	-29,96	2 570,04	2 600,00	-29,96
<b>SU 22 / 32</b>	<b>Summe Aufwendungen / Auszahlungen operative Gebarung</b>				<b>4 263,04</b>	<b>4 200,00</b>	<b>63,04</b>	<b>4 263,04</b>	<b>4 200,00</b>	<b>63,04</b>	
<b>SA 0 / SA 1</b>	<b>(0) Nettoergebnis (21 - 22) / (1) Geldfluss operative Gebarung (31 – 32)</b>				<b>-4 263,04</b>	<b>-4 200,00</b>	<b>-63,04</b>	<b>-4 263,04</b>	<b>-4 200,00</b>	<b>-63,04</b>	
<b>SU 23</b>	<b>Summe Haushaltsrücklagen</b>				<b>0,00</b>	<b>0,00</b>	<b>0,00</b>	<b>0,00</b>	<b>0,00</b>	<b>0,00</b>	
<b>SA00</b>	<b>Nettoergebnis nach Zuw./Entn. Haushaltsrücklagen (Saldo 0 +/- SU23)</b>				<b>-4 263,04</b>	<b>-4 200,00</b>	<b>-63,04</b>				
<b>Investive Gebarung</b>											
<b>SU 33</b>	<b>Summe Einzahlungen investive Gebarung</b>							<b>0,00</b>	<b>0,00</b>	<b>0,00</b>	
<b>SU 34</b>	<b>Summe Auszahlungen investive Gebarung</b>							<b>0,00</b>	<b>0,00</b>	<b>0,00</b>	
<b>SA2</b>	<b>Saldo (2) Geldfluss aus der Investiven Gebarung (33 – 34)</b>							<b>0,00</b>	<b>0,00</b>	<b>0,00</b>	
<b>SA3</b>	<b>Saldo (3) Nettofinanzierungssaldo (Saldo 1 + Saldo 2)</b>							<b>-4 263,04</b>	<b>-4 200,00</b>	<b>-63,04</b>	
<b>Finanzierungstätigkeit</b>											
<b>SU 35</b>	<b>Summe Einzahlungen aus der Finanzierungstätigkeit</b>							<b>0,00</b>	<b>0,00</b>	<b>0,00</b>	
<b>SU 36</b>	<b>Summe Auszahlungen aus der Finanzierungstätigkeit</b>							<b>0,00</b>	<b>0,00</b>	<b>0,00</b>	
<b>SA4</b>	<b>Saldo (4) Geldfluss aus der Finanzierungstätigkeit (35 – 36)</b>							<b>0,00</b>	<b>0,00</b>	<b>0,00</b>	
<b>SA5</b>	<b>Saldo (5) Geldfluss aus der voranschlagswirksamen Gebarung (Saldo 3 + Saldo 4)</b>							<b>-4 263,04</b>	<b>-4 200,00</b>	<b>-63,04</b>	



		MVAG MVAG VCQU			Ergebnisrechnung			Finanzierungsrechnung		
		EH	FH		RA 2021	VA 2021	RA - VA	RA 2021	VA 2021	RA - VA
<b>094</b>	<b>Gemeinschaftspflege</b>									
<b>094000</b>	<b>Gemeinschaftspflege</b>									
<b>Operative Gebarung</b>										
<b>SU 21 / 31</b>	<b>Summe Erträge / Einzahlungen operative Gebarung</b>				<b>0,00</b>	<b>0,00</b>	<b>0,00</b>	<b>0,00</b>	<b>0,00</b>	<b>0,00</b>
1/094000-728000	Entgelte für sonstige Leistungen von Firmen	2225	3225	24	1 255,00	1 500,00	-245,00	1 255,00	1 500,00	-245,00
<b>SU 22 / 32</b>	<b>Summe Aufwendungen / Auszahlungen operative Gebarung</b>				<b>1 255,00</b>	<b>1 500,00</b>	<b>-245,00</b>	<b>1 255,00</b>	<b>1 500,00</b>	<b>-245,00</b>
<b>SA 0 / SA 1</b>	<b>(0) Nettoergebnis (21 - 22) / (1) Geldfluss operative Gebarung (31 - 32)</b>				<b>-1 255,00</b>	<b>-1 500,00</b>	<b>245,00</b>	<b>-1 255,00</b>	<b>-1 500,00</b>	<b>245,00</b>
<b>SU 23</b>	<b>Summe Haushaltsrücklagen</b>				<b>0,00</b>	<b>0,00</b>	<b>0,00</b>	<b>0,00</b>	<b>0,00</b>	<b>0,00</b>
<b>SA00</b>	<b>Nettoergebnis nach Zuw./Entn. Haushaltsrücklagen (Saldo 0 +/- SU23)</b>				<b>-1 255,00</b>	<b>-1 500,00</b>	<b>245,00</b>			
<b>Investive Gebarung</b>										
<b>SU 33</b>	<b>Summe Einzahlungen investive Gebarung</b>							<b>0,00</b>	<b>0,00</b>	<b>0,00</b>
<b>SU 34</b>	<b>Summe Auszahlungen investive Gebarung</b>							<b>0,00</b>	<b>0,00</b>	<b>0,00</b>
<b>SA2</b>	<b>Saldo (2) Geldfluss aus der Investiven Gebarung (33 - 34)</b>							<b>0,00</b>	<b>0,00</b>	<b>0,00</b>
<b>SA3</b>	<b>Saldo (3) Nettofinanzierungssaldo (Saldo 1 + Saldo 2)</b>							<b>-1 255,00</b>	<b>-1 500,00</b>	<b>245,00</b>
<b>Finanzierungstätigkeit</b>										
<b>SU 35</b>	<b>Summe Einzahlungen aus der Finanzierungstätigkeit</b>							<b>0,00</b>	<b>0,00</b>	<b>0,00</b>
<b>SU 36</b>	<b>Summe Auszahlungen aus der Finanzierungstätigkeit</b>							<b>0,00</b>	<b>0,00</b>	<b>0,00</b>
<b>SA4</b>	<b>Saldo (4) Geldfluss aus der Finanzierungstätigkeit (35 - 36)</b>							<b>0,00</b>	<b>0,00</b>	<b>0,00</b>
<b>SA5</b>	<b>Saldo (5) Geldfluss aus der voranschlagswirksamen Gebarung (Saldo 3 + Saldo 4)</b>							<b>-1 255,00</b>	<b>-1 500,00</b>	<b>245,00</b>

		MVAG	MVAG	VCQU	Ergebnisrechnung			Finanzierungsrechnung		
		EH	FH		RA 2021	VA 2021	RA - VA	RA 2021	VA 2021	RA - VA
<b>1 Öffentliche Ordnung und Sicherheit</b>										
<b>13</b>	<b>Sonderpolizei</b>									
<b>131</b>	<b>Bau- und Feuerpolizei</b>									
<b>131000</b>	<b>Bau- und Feuerpolizei</b>									
<b>Operative Gebarung</b>										
<b>SU 21 / 31</b>	<b>Summe Erträge / Einzahlungen operative Gebarung</b>				<b>0,00</b>	<b>0,00</b>	<b>0,00</b>	<b>0,00</b>	<b>0,00</b>	<b>0,00</b>
1/131000-728000	Entgelte für sonstige Leistungen (Feuerbeschau)	2225	3225	24		500,00	-500,00		500,00	-500,00
<b>SU 22 / 32</b>	<b>Summe Aufwendungen / Auszahlungen operative Gebarung</b>				<b>0,00</b>	<b>500,00</b>	<b>-500,00</b>	<b>0,00</b>	<b>500,00</b>	<b>-500,00</b>
<b>SA 0 / SA 1</b>	<b>(0) Nettoergebnis (21 - 22) / (1) Geldfluss operative Gebarung (31 - 32)</b>				<b>0,00</b>	<b>-500,00</b>	<b>500,00</b>	<b>0,00</b>	<b>-500,00</b>	<b>500,00</b>
<b>SU 23</b>	<b>Summe Haushaltsrücklagen</b>				<b>0,00</b>	<b>0,00</b>	<b>0,00</b>	<b>0,00</b>	<b>0,00</b>	<b>0,00</b>
<b>SA00</b>	<b>Nettoergebnis nach Zuw./Entn. Haushaltsrücklagen (Saldo 0 +/- SU23)</b>				<b>0,00</b>	<b>-500,00</b>	<b>500,00</b>			
<b>Investive Gebarung</b>										
<b>SU 33</b>	<b>Summe Einzahlungen investive Gebarung</b>							<b>0,00</b>	<b>0,00</b>	<b>0,00</b>
<b>SU 34</b>	<b>Summe Auszahlungen investive Gebarung</b>							<b>0,00</b>	<b>0,00</b>	<b>0,00</b>
<b>SA2</b>	<b>Saldo (2) Geldfluss aus der Investiven Gebarung (33 - 34)</b>							<b>0,00</b>	<b>0,00</b>	<b>0,00</b>
<b>SA3</b>	<b>Saldo (3) Nettofinanzierungssaldo (Saldo 1 + Saldo 2)</b>							<b>0,00</b>	<b>-500,00</b>	<b>500,00</b>
<b>Finanzierungstätigkeit</b>										
<b>SU 35</b>	<b>Summe Einzahlungen aus der Finanzierungstätigkeit</b>							<b>0,00</b>	<b>0,00</b>	<b>0,00</b>
<b>SU 36</b>	<b>Summe Auszahlungen aus der Finanzierungstätigkeit</b>							<b>0,00</b>	<b>0,00</b>	<b>0,00</b>
<b>SA4</b>	<b>Saldo (4) Geldfluss aus der Finanzierungstätigkeit (35 - 36)</b>							<b>0,00</b>	<b>0,00</b>	<b>0,00</b>
<b>SA5</b>	<b>Saldo (5) Geldfluss aus der voranschlagswirksamen Gebarung (Saldo 3 + Saldo 4)</b>							<b>0,00</b>	<b>-500,00</b>	<b>500,00</b>
<b>132</b>	<b>Gesundheitspolizei</b>									
<b>132000</b>	<b>Gesundheitspolizei</b>									
<b>Operative Gebarung</b>										
<b>SU 21 / 31</b>	<b>Summe Erträge / Einzahlungen operative Gebarung</b>				<b>0,00</b>	<b>0,00</b>	<b>0,00</b>	<b>0,00</b>	<b>0,00</b>	<b>0,00</b>
1/132000-728000	Entgelte für sonstige Leistungen (Totenbeschau)	2225	3225	24	4 589,50	4 000,00	589,50	4 212,94	4 000,00	212,94
<b>SU 22 / 32</b>	<b>Summe Aufwendungen / Auszahlungen operative Gebarung</b>				<b>4 589,50</b>	<b>4 000,00</b>	<b>589,50</b>	<b>4 212,94</b>	<b>4 000,00</b>	<b>212,94</b>
<b>SA 0 / SA 1</b>	<b>(0) Nettoergebnis (21 - 22) / (1) Geldfluss operative Gebarung (31 - 32)</b>				<b>-4 589,50</b>	<b>-4 000,00</b>	<b>-589,50</b>	<b>-4 212,94</b>	<b>-4 000,00</b>	<b>-212,94</b>
<b>SU 23</b>	<b>Summe Haushaltsrücklagen</b>				<b>0,00</b>	<b>0,00</b>	<b>0,00</b>	<b>0,00</b>	<b>0,00</b>	<b>0,00</b>
<b>SA00</b>	<b>Nettoergebnis nach Zuw./Entn. Haushaltsrücklagen (Saldo 0 +/- SU23)</b>				<b>-4 589,50</b>	<b>-4 000,00</b>	<b>-589,50</b>			
<b>Investive Gebarung</b>										
<b>SU 33</b>	<b>Summe Einzahlungen investive Gebarung</b>							<b>0,00</b>	<b>0,00</b>	<b>0,00</b>
<b>SU 34</b>	<b>Summe Auszahlungen investive Gebarung</b>							<b>0,00</b>	<b>0,00</b>	<b>0,00</b>
<b>SA2</b>	<b>Saldo (2) Geldfluss aus der Investiven Gebarung (33 - 34)</b>							<b>0,00</b>	<b>0,00</b>	<b>0,00</b>

		MVAG MVAG VCQU			Ergebnisrechnung			Finanzierungsrechnung		
		EH	FH		RA 2021	VA 2021	RA - VA	RA 2021	VA 2021	RA - VA
<b>SA3</b>	<b>Saldo (3) Nettofinanzierungssaldo (Saldo 1 + Saldo 2)</b>							<b>-4 212,94</b>	<b>-4 000,00</b>	<b>-212,94</b>
<b>Finanzierungstätigkeit</b>										
<b>SU 35</b>	<b>Summe Einzahlungen aus der Finanzierungstätigkeit</b>							<b>0,00</b>	<b>0,00</b>	<b>0,00</b>
<b>SU 36</b>	<b>Summe Auszahlungen aus der Finanzierungstätigkeit</b>							<b>0,00</b>	<b>0,00</b>	<b>0,00</b>
<b>SA4</b>	<b>Saldo (4) Geldfluss aus der Finanzierungstätigkeit (35 – 36)</b>							<b>0,00</b>	<b>0,00</b>	<b>0,00</b>
<b>SA5</b>	<b>Saldo (5) Geldfluss aus der voranschlagswirksamen Gebarung (Saldo 3 + Saldo 4)</b>							<b>-4 212,94</b>	<b>-4 000,00</b>	<b>-212,94</b>
<b>16</b>	<b>Feuerwehrwesen</b>									
<b>163</b>	<b>Freiwillige Feuerwehren</b>									
<b>163000</b>	<b>Freiwillige Feuerwehren</b>									
<b>Operative Gebarung</b>										
2/163000+811000	Einnahmen aus Vermietung und Verpachtung (Miete Whg.)	2115	3115	14	6 368,88	6 400,00	-31,12	6 368,88	6 400,00	-31,12
2/163000+811100	Einnahmen aus Vermietung und Verpachtung (BK Whg.)	2115	3115	14	1 161,48	1 200,00	-38,52	1 161,48	1 200,00	-38,52
2/163000+811200	Einnahmen aus Vermietung und Verpachtung (HK Whg.)	2115	3115	14	864,96	900,00	-35,04	864,96	900,00	-35,04
2/163000+813000	Erträge aus der Auflösung von Investitionszuschüssen (Kapitaltransfers)	2127			83 609,53	84 020,00	-410,47			
2/163000+823000	Zinsen (Sonderrücklage)	2131	3131	14	38,80	100,00	-61,20	38,80	100,00	-61,20
2/163000+828000	Rückersätze von Ausgaben	2116	3116	18	3 590,00	100,00	3 490,00	1 250,00	100,00	1 150,00
2/163000+861100	Transfers von Ländern (KLFV)	2121	3121	15	16 324,47	13 900,00	2 424,47	16 324,47	13 900,00	2 424,47
<b>SU 21 / 31</b>	<b>Summe Erträge / Einzahlungen operative Gebarung</b>				<b>111 958,12</b>	<b>106 620,00</b>	<b>5 338,12</b>	<b>26 008,59</b>	<b>22 600,00</b>	<b>3 408,59</b>
1/163000-400000	Materialien	2221	3221	23	32 003,79	31 000,00	1 003,79	32 395,78	31 000,00	1 395,78
1/163000-600100	Strom	2222	3222	24	14 846,29	12 400,00	2 446,29	14 846,29	12 400,00	2 446,29
1/163000-600300	Fernwärme	2222	3222	24	6 130,21	6 100,00	30,21	6 088,34	6 100,00	-11,66
1/163000-614000	Instandhaltung von Gebäuden	2224	3224	24	15 843,74	17 000,00	-1 156,26	12 111,74	17 000,00	-4 888,26
1/163000-616000	Instandhalt.v.Maschinen u.masch.Anlagen	2224	3224	24	11 337,08	8 000,00	3 337,08	8 914,06	8 000,00	914,06
1/163000-617000	Instandhaltung von Fahrzeugen	2224	3224	24	36 482,72	25 000,00	11 482,72	31 961,40	25 000,00	6 961,40
1/163000-619000	Instandhaltung von Sonderanlagen (Werkzeug)	2224	3224	24	2 400,00	2 500,00	-100,00	2 400,00	2 500,00	-100,00
1/163000-631000	Telekommunikationsdienste	2222	3222	24	3 905,88	4 100,00	-194,12	4 095,07	4 100,00	-4,93
1/163000-650000	Kreditzinsen (Wohnungen)	2241	3241	25	22,80	100,00	-77,20	22,80	100,00	-77,20
1/163000-670000	Versicherungen	2222	3222	24	13 112,36	13 100,00	12,36	13 112,36	13 100,00	12,36
1/163000-680300	Planmäßige Abschreibung	2226			31 935,52	29 270,00	2 665,52			
1/163000-680600	Planmäßige Abschreibung	2226			82 727,54	90 680,00	-7 952,46			
1/163000-680700	Planmäßige Abschreibung	2226			1 802,69	1 050,00	752,69			
1/163000-710000	Öffentliche Abgaben	2225	3225	24	1 077,76	1 100,00	-22,24	1 077,76	1 100,00	-22,24

		MVAG			Ergebnisrechnung			Finanzierungsrechnung		
		EH	FH	VCQU	RA 2021	VA 2021	RA - VA	RA 2021	VA 2021	RA - VA
1/163000-710100	Öffentliche Abgaben (KEST)	2225	3225	24	9,71	100,00	-90,29	9,71	100,00	-90,29
1/163000-711000	Geb.f.d.Ben.v.Gde.Einricht.u.Anl. (Kanal- und Müllgebühren)	2225	3225	24	1 634,73	1 600,00	34,73	1 634,73	1 600,00	34,73
1/163000-711100	Wasser	2225	3225	24	308,95	300,00	8,95	308,95	300,00	8,95
1/163000-720109	Kostenbeitrag Wirtschaftshof (Arbeiter)	2225	3225	24	17 322,00	18 500,00	-1 178,00	17 322,00	18 500,00	-1 178,00
1/163000-720209	Kostenbeitrag Wirtschaftshof (Maschinen, Fahrzeuge)	2225	3225	24	941,25	1 000,00	-58,75	941,25	1 000,00	-58,75
1/163000-728000	Entgelte für sonstige Leistungen	2225	3225	24	2 653,81	3 000,00	-346,19	2 653,81	3 000,00	-346,19
1/163000-728100	Entgelte für sonstige Leistungen (Impfkosten)	2225	3225	24	1 287,45	1 500,00	-212,55	1 287,45	1 500,00	-212,55
1/163000-751200	Lfd.Trsfzlg.a.Länder u.Landesfonds (Stützpunktfeuerwehr)	2231	3231	26	771,76	800,00	-28,24	771,76	800,00	-28,24
1/163000-752600	Lfd.Trsfzlg.a.Gem.u.Gem.Verb. (Landesfeuerwehrverband)	2231	3231	26	491,12	500,00	-8,88	491,12	500,00	-8,88
1/163000-768000	Zuwend.o.Gegenleistung a.phys.Personen (Kurse)	2234	3234	27	6 400,00	6 000,00	400,00	6 400,00	6 000,00	400,00
<b>SU 22 / 32</b>	<b>Summe Aufwendungen / Auszahlungen operative Gebarung</b>				<b>285 449,16</b>	<b>274 700,00</b>	<b>10 749,16</b>	<b>158 846,38</b>	<b>153 700,00</b>	<b>5 146,38</b>
<b>SA 0 / SA 1</b>	<b>(0) Nettoergebnis (21 - 22) / (1) Geldfluss operative Gebarung (31 - 32)</b>				<b>-173 491,04</b>	<b>-168 080,00</b>	<b>-5 411,04</b>	<b>-132 837,79</b>	<b>-131 100,00</b>	<b>-1 737,79</b>
1/163000-794000	Zuweisung an zweckgebundene Haushaltsrücklagen	2401			29,09	100,00	70,91			
<b>SU 23</b>	<b>Summe Haushaltsrücklagen</b>				<b>-29,09</b>	<b>-100,00</b>	<b>70,91</b>	<b>0,00</b>	<b>0,00</b>	<b>0,00</b>
<b>SA00</b>	<b>Nettoergebnis nach Zuw./Entn. Haushaltsrücklagen (Saldo 0 +/- SU23)</b>				<b>-173 520,13</b>	<b>-168 180,00</b>	<b>-5 340,13</b>			
<b>Investive Gebarung</b>										
6/163000+301100	Kapitaltransfers von Ländern (BZ i.R. 2022)		3331	1 33				8 500,00		-8 500,00
6/163000+301200	Kapitaltransfers von Ländern (Ktn. Lfvv.)		3331	1 33				40 000,00		-40 000,00
2/163000+303200	Kap.Trsfzlg.v.Ländern u.Landesfonds (Beitrag KLFV)		3331	33				1 152,10	100,00	1 052,10
<b>SU 33</b>	<b>Summe Einzahlungen investive Gebarung</b>							<b>1 152,10</b>	<b>48 600,00</b>	<b>-47 447,90</b>
1/163000-020000	Maschinen u. maschinelle Anlagen		3414	41				6 109,47	8 200,00	-2 090,53
5/163000-040000	Fahrzeuge (FF T.M.)		3414	1 41					167 200,00	-167 200,00
1/163000-042000	Betriebsausstattung		3415	41				3 210,02	6 000,00	-2 789,98
<b>SU 34</b>	<b>Summe Auszahlungen investive Gebarung</b>							<b>9 319,49</b>	<b>181 400,00</b>	<b>-172 080,51</b>
<b>SA2</b>	<b>Saldo (2) Geldfluss aus der Investiven Gebarung (33 - 34)</b>							<b>-8 167,39</b>	<b>-132 800,00</b>	<b>124 632,61</b>
<b>SA3</b>	<b>Saldo (3) Nettofinanzierungssaldo (Saldo 1 + Saldo 2)</b>							<b>-141 005,18</b>	<b>-263 900,00</b>	<b>122 894,82</b>
<b>Finanzierungstätigkeit</b>										
<b>SU 35</b>	<b>Summe Einzahlungen aus der Finanzierungstätigkeit</b>							<b>0,00</b>	<b>0,00</b>	<b>0,00</b>
1/163000-346100	Schuldaufn.v.Finanzunternehmungen (Tilgung Wohnungen)		3614	65				885,60	900,00	-14,40
<b>SU 36</b>	<b>Summe Auszahlungen aus der Finanzierungstätigkeit</b>							<b>885,60</b>	<b>900,00</b>	<b>-14,40</b>
<b>SA4</b>	<b>Saldo (4) Geldfluss aus der Finanzierungstätigkeit (35 - 36)</b>							<b>-885,60</b>	<b>-900,00</b>	<b>14,40</b>



	MVAG EH	MVAG FH	VCQU	Ergebnisrechnung			Finanzierungsrechnung		
				RA 2021	VA 2021	RA - VA	RA 2021	VA 2021	RA - VA
<b>Investive Gebarung</b>									
SU 33							0,00	0,00	0,00
SU 34							0,00	0,00	0,00
SA2							0,00	0,00	0,00
SA3							-8 044,75	-5 000,00	-3 044,75
<b>Finanzierungstätigkeit</b>									
SU 35							0,00	0,00	0,00
SU 36							0,00	0,00	0,00
SA4							0,00	0,00	0,00
SA5							-8 044,75	-5 000,00	-3 044,75
<b>18 Landesverteidigung</b>									
<b>180 Zivilschutz</b>									
<b>180000 Zivilschutz</b>									
<b>Operative Gebarung</b>									
SU 21 / 31				0,00	0,00	0,00	0,00	0,00	0,00
1/180000-728000		2225	3225	24	1 593,32	2 000,00	-406,68	1 733,80	2 000,00
SU 22 / 32					1 593,32	2 000,00	-406,68	1 733,80	2 000,00
SA 0 / SA 1					-1 593,32	-2 000,00	406,68	-1 733,80	-2 000,00
SU 23					0,00	0,00	0,00	0,00	0,00
SA00					-1 593,32	-2 000,00	406,68		
<b>Investive Gebarung</b>									
SU 33							0,00	0,00	0,00
SU 34							0,00	0,00	0,00
SA2							0,00	0,00	0,00
SA3							-1 733,80	-2 000,00	266,20
<b>Finanzierungstätigkeit</b>									
SU 35							0,00	0,00	0,00
SU 36							0,00	0,00	0,00
SA4							0,00	0,00	0,00
SA5							-1 733,80	-2 000,00	266,20

		MVAG	MVAG	VCQU	Ergebnisrechnung			Finanzierungsrechnung		
		EH	FH		RA 2021	VA 2021	RA - VA	RA 2021	VA 2021	RA - VA
<b>2 Unterricht, Erziehung, Sport und Wissenschaft</b>										
<b>21</b>	<b>Allgemeinbildender Unterricht</b>									
<b>210</b>	<b>Allgemeinbildende Pflichtschulen, gemeinsame Kosten</b>									
<b>210000</b>	<b>Allgemeinbildende Pflichtschulen</b>									
<b>Operative Gebarung</b>										
2/210000+816300	Kosteners.f.sonst.Leistungen (Gemeinden:Schulerhaltung)	2114	3114	13	11 421,24	13 200,00	-1 778,76	11 421,24	13 200,00	-1 778,76
<b>SU 21 / 31</b>	<b>Summe Erträge / Einzahlungen operative Gebarung</b>				<b>11 421,24</b>	<b>13 200,00</b>	<b>-1 778,76</b>	<b>11 421,24</b>	<b>13 200,00</b>	<b>-1 778,76</b>
1/210000-720109	Kostenbeitrag Wirtschaftshof (Arbeiter)	2225	3225	24		1 000,00	-1 000,00		1 000,00	-1 000,00
1/210000-728000	Entgelte für sonstige Leistungen (Reprographievergütung)	2225	3225	24	975,26	1 100,00	-124,74	975,26	1 100,00	-124,74
1/210000-729000	Sonstige Ausgaben (Schulreferat)	2225	3225	24	134,22	1 500,00	-1 365,78	134,22	1 500,00	-1 365,78
1/210000-751300	Lfd.Trsfzlg.a.Länder u.Landesfonds (Sonderpäd. Maßnahmen)	2231	3231	26	1 192,68	1 200,00	-7,32	1 192,68	1 200,00	-7,32
1/210000-752100	Lfd.Trsfzlg.a.Gem.u.Gem.Verb. (Schulerhaltung)	2231	3231	26	9 692,81	15 000,00	-5 307,19	8 874,41	15 000,00	-6 125,59
1/210000-752200	Lfd.Trsfzlg.a.Gem.u.Gem.Verb. (Schulgemeindeverband)	2231	3231	26	314 799,00	314 800,00	-1,00	314 799,00	314 800,00	-1,00
1/210000-754100	Beitrag an den Kärntner Schulbaufonds	2231	3231	26	112 401,12	112 500,00	-98,88	112 401,12	112 500,00	-98,88
1/210000-757000	Lfd.Trsfzlg.a.priv.Inst. (Schulprojekte)	2234	3234	27	2 141,30	4 000,00	-1 858,70	2 141,30	4 000,00	-1 858,70
1/210000-757100	Lfd.Trafzlg.a.priv.Inst. (Gesunde Jause, LK Ktn.)	2234	3234	27	1 425,00	1 200,00	225,00	1 425,00	1 200,00	225,00
<b>SU 22 / 32</b>	<b>Summe Aufwendungen / Auszahlungen operative Gebarung</b>				<b>442 761,39</b>	<b>452 300,00</b>	<b>-9 538,61</b>	<b>441 942,99</b>	<b>452 300,00</b>	<b>-10 357,01</b>
<b>SA 0 / SA 1</b>	<b>(0) Nettoergebnis (21 - 22) / (1) Geldfluss operative Gebarung (31 - 32)</b>				<b>-431 340,15</b>	<b>-439 100,00</b>	<b>7 759,85</b>	<b>-430 521,75</b>	<b>-439 100,00</b>	<b>8 578,25</b>
<b>SU 23</b>	<b>Summe Haushaltsrücklagen</b>				<b>0,00</b>	<b>0,00</b>	<b>0,00</b>	<b>0,00</b>	<b>0,00</b>	<b>0,00</b>
<b>SA00</b>	<b>Nettoergebnis nach Zuw./Entn. Haushaltsrücklagen (Saldo 0 +/- SU23)</b>				<b>-431 340,15</b>	<b>-439 100,00</b>	<b>7 759,85</b>			
<b>Investive Gebarung</b>										
<b>SU 33</b>	<b>Summe Einzahlungen investive Gebarung</b>							<b>0,00</b>	<b>0,00</b>	<b>0,00</b>
<b>SU 34</b>	<b>Summe Auszahlungen investive Gebarung</b>							<b>0,00</b>	<b>0,00</b>	<b>0,00</b>
<b>SA2</b>	<b>Saldo (2) Geldfluss aus der Investiven Gebarung (33 - 34)</b>							<b>0,00</b>	<b>0,00</b>	<b>0,00</b>
<b>SA3</b>	<b>Saldo (3) Nettofinanzierungssaldo (Saldo 1 + Saldo 2)</b>							<b>-430 521,75</b>	<b>-439 100,00</b>	<b>8 578,25</b>
<b>Finanzierungstätigkeit</b>										
<b>SU 35</b>	<b>Summe Einzahlungen aus der Finanzierungstätigkeit</b>							<b>0,00</b>	<b>0,00</b>	<b>0,00</b>
<b>SU 36</b>	<b>Summe Auszahlungen aus der Finanzierungstätigkeit</b>							<b>0,00</b>	<b>0,00</b>	<b>0,00</b>
<b>SA4</b>	<b>Saldo (4) Geldfluss aus der Finanzierungstätigkeit (35 - 36)</b>							<b>0,00</b>	<b>0,00</b>	<b>0,00</b>
<b>SA5</b>	<b>Saldo (5) Geldfluss aus der voranschlagswirksamen Gebarung (Saldo 3 + Saldo 4)</b>							<b>-430 521,75</b>	<b>-439 100,00</b>	<b>8 578,25</b>

		MVAG			Ergebnisrechnung			Finanzierungsrechnung		
		MVAG EH	MVAG FH	VCQU	RA 2021	VA 2021	RA - VA	RA 2021	VA 2021	RA - VA
<b>211</b>	<b>Volksschulen</b>									
<b>211000</b>	<b>Volksschule Arnoldstein</b>									
<b>Operative Gebarung</b>										
2/211000+813000	Erträge aus der Auflösung von Investitionszuschüssen (Kapitaltransfers)		2127		64 418,48	64 420,00	-1,52			
2/211000+817000	Erträge aus der Auflösung von sonstigen Rückstellungen		2117		1 114,61		1 114,61			
2/211000+829000	Sonstige Einnahmen	2116	3116	18	262,50	100,00	162,50	262,50	100,00	162,50
2/211000+863000	Lfd.Trsfzlg.v.s.Träg.öff. Rechts (AUVA, AMS, BSO)	2121	3121	15		100,00	-100,00		100,00	-100,00
<b>SU 21 / 31</b>	<b>Summe Erträge / Einzahlungen operative Gebarung</b>				<b>65 795,59</b>	<b>64 620,00</b>	<b>1 175,59</b>	<b>262,50</b>	<b>200,00</b>	<b>62,50</b>
1/211000-400000	Materialien	2221	3221	23	316,06	700,00	-383,94	316,06	700,00	-383,94
1/211000-454000	Reinigungsmittel	2221	3221	23	10 359,17	8 500,00	1 859,17	9 732,81	8 500,00	1 232,81
1/211000-456000	Schreib-, Zeichen- und sonstige Büromittel	2221	3221	23	634,43	700,00	-65,57	634,43	700,00	-65,57
1/211000-457000	Druckwerke	2221	3221	23	126,00	500,00	-374,00	126,00	500,00	-374,00
1/211000-459000	Sonstige Verbrauchsgüter	2221	3221	23	2 498,54	2 500,00	-1,46	2 641,54	2 500,00	141,54
1/211000-5	Personalkonten verdichtet	22	32		138 700,86	143 300,00	-4 599,14	138 700,86	143 300,00	-4 599,14
1/211000-600100	Strom	2222	3222	24	6 012,31	9 500,00	-3 487,69	6 012,31	9 500,00	-3 487,69
1/211000-600300	Fernwärme	2222	3222	24	14 923,65	16 300,00	-1 376,35	13 550,68	16 300,00	-2 749,32
1/211000-614000	Instandhaltung von Gebäuden	2224	3224	24	16 947,84	12 000,00	4 947,84	17 188,36	12 000,00	5 188,36
1/211000-616000	Instandhalt.v.Maschinen u.masch.Anlagen (Kopierer, EDV)	2224	3224	24	589,82	500,00	89,82	589,82	500,00	89,82
1/211000-630000	Postdienste	2222	3222	24	431,82	200,00	231,82	428,92	200,00	228,92
1/211000-631000	Telekommunikationsdienste	2222	3222	24	2 483,48	2 200,00	283,48	2 481,87	2 200,00	281,87
1/211000-670000	Versicherungen	2222	3222	24	10 862,66	11 300,00	-437,34	10 862,66	11 300,00	-437,34
1/211000-680300	Planmäßige Abschreibung	2226			74 120,30	74 120,00	0,30			
1/211000-680700	Planmäßige Abschreibung	2226			1 465,71	1 420,00	45,71			
1/211000-700000	Mietzinse (Kopierer)	2223	3223	24	4 396,34	3 500,00	896,34	4 649,06	3 500,00	1 149,06
1/211000-710000	Öffentliche Abgaben	2225	3225	24	331,41	400,00	-68,59	331,41	400,00	-68,59
1/211000-711000	Geb.f.d.Ben.v.Gde.Einricht.u.Anl. (Kanal- und Müllgebühren)	2225	3225	24	3 250,62	3 900,00	-649,38	3 250,62	3 900,00	-649,38
1/211000-711100	Wasser	2225	3225	24	621,12	900,00	-278,88	621,12	900,00	-278,88
1/211000-720109	Kostenbeitrag Wirtschaftshof (Arbeiter)	2225	3225	24	7 997,30	12 000,00	-4 002,70	7 997,30	12 000,00	-4 002,70
1/211000-720209	Kostenbeitrag Wirtschaftshof (Maschinen, Fahrzeuge)	2225	3225	24	469,25	1 000,00	-530,75	469,25	1 000,00	-530,75
1/211000-728000	Entgelte für sonstige Leistungen	2225	3225	24	762,21	900,00	-137,79	762,21	900,00	-137,79
1/211000-729000	Sonstige Ausgaben	2225	3225	24	2 974,18	3 000,00	-25,82	2 974,18	3 000,00	-25,82
1/211000-729100	Sonstige Ausgaben (Sonderschule)	2225	3225	24	1 026,17	1 400,00	-373,83	1 026,17	1 400,00	-373,83



		MVAG	MVAG	VCQU	Ergebnisrechnung			Finanzierungsrechnung		
		EH	FH		RA 2021	VA 2021	RA - VA	RA 2021	VA 2021	RA - VA
1/211000-729200	Sonstige Ausgaben (Naturparkschule)	2225	3225	24	987,86	1 000,00	-12,14	987,86	1 000,00	-12,14
<b>SU 22 / 32</b>	<b>Summe Aufwendungen / Auszahlungen operative Gebarung</b>				<b>303 289,11</b>	<b>311 740,00</b>	<b>-8 450,89</b>	<b>226 335,50</b>	<b>236 200,00</b>	<b>-9 864,50</b>
<b>SA 0 / SA 1</b>	<b>(0) Nettoergebnis (21 - 22) / (1) Geldfluss operative Gebarung (31 - 32)</b>				<b>-237 493,52</b>	<b>-247 120,00</b>	<b>9 626,48</b>	<b>-226 073,00</b>	<b>-236 000,00</b>	<b>9 927,00</b>
<b>SU 23</b>	<b>Summe Haushaltsrücklagen</b>				<b>0,00</b>	<b>0,00</b>	<b>0,00</b>	<b>0,00</b>	<b>0,00</b>	<b>0,00</b>
<b>SA00</b>	<b>Nettoergebnis nach Zuw./Entn. Haushaltsrücklagen (Saldo 0 +/- SU23)</b>				<b>-237 493,52</b>	<b>-247 120,00</b>	<b>9 626,48</b>			
<b>Investive Gebarung</b>										
<b>SU 33</b>	<b>Summe Einzahlungen investive Gebarung</b>							<b>0,00</b>	<b>0,00</b>	<b>0,00</b>
1/211000-042100	Betriebsausstattung		3415	41				735,26		735,26
<b>SU 34</b>	<b>Summe Auszahlungen investive Gebarung</b>							<b>735,26</b>	<b>0,00</b>	<b>735,26</b>
<b>SA2</b>	<b>Saldo (2) Geldfluss aus der Investiven Gebarung (33 - 34)</b>							<b>-735,26</b>	<b>0,00</b>	<b>-735,26</b>
<b>SA3</b>	<b>Saldo (3) Nettofinanzierungssaldo (Saldo 1 + Saldo 2)</b>							<b>-226 808,26</b>	<b>-236 000,00</b>	<b>9 191,74</b>
<b>Finanzierungstätigkeit</b>										
<b>SU 35</b>	<b>Summe Einzahlungen aus der Finanzierungstätigkeit</b>							<b>0,00</b>	<b>0,00</b>	<b>0,00</b>
<b>SU 36</b>	<b>Summe Auszahlungen aus der Finanzierungstätigkeit</b>							<b>0,00</b>	<b>0,00</b>	<b>0,00</b>
<b>SA4</b>	<b>Saldo (4) Geldfluss aus der Finanzierungstätigkeit (35 - 36)</b>							<b>0,00</b>	<b>0,00</b>	<b>0,00</b>
<b>SA5</b>	<b>Saldo (5) Geldfluss aus der voranschlagswirksamen Gebarung (Saldo 3 + Saldo 4)</b>							<b>-226 808,26</b>	<b>-236 000,00</b>	<b>9 191,74</b>
<b>211100</b>	<b>Volksschule St.Leonhard</b>									
<b>Operative Gebarung</b>										
2/211100+813000	Erträge aus der Auflösung von Investitionszuschüssen (Kapitaltransfers)		2127		3 458,81	3 460,00	-1,19			
<b>SU 21 / 31</b>	<b>Summe Erträge / Einzahlungen operative Gebarung</b>				<b>3 458,81</b>	<b>3 460,00</b>	<b>-1,19</b>	<b>0,00</b>	<b>0,00</b>	<b>0,00</b>
1/211100-400000	Materialien	2221	3221	23	320,00	300,00	20,00	320,00	300,00	20,00
1/211100-451000	Brennstoffe	2221	3221	23	11 674,59	6 000,00	5 674,59	7 038,65	6 000,00	1 038,65
1/211100-454000	Reinigungsmittel	2221	3221	23	7 067,10	5 800,00	1 267,10	6 388,43	5 800,00	588,43
1/211100-456000	Schreib-, Zeichen- und sonstige Büromittel	2221	3221	23	499,57	500,00	-0,43	499,57	500,00	-0,43
1/211100-457000	Druckwerke	2221	3221	23	168,55	700,00	-531,45	276,45	700,00	-423,55
1/211100-459000	Sonstige Verbrauchsgüter	2221	3221	23	1 168,87	1 200,00	-31,13	1 168,87	1 200,00	-31,13
1/211100-5	Personalkonten verdichtet	22	32		73 034,17	73 300,00	-265,83	73 034,17	73 300,00	-265,83
1/211100-614000	Instandhalt.v.Gebäuden (Betriebskosten UIAG)	2224	3224	24	32 967,36	35 000,00	-2 032,64	34 296,92	35 000,00	-703,08
1/211100-616000	Instandhalt.v.Maschinen u.masch.Anlagen (Kopierer, EDV)	2224	3224	24	480,00	300,00	180,00	480,00	300,00	180,00
1/211100-618000	Instandhaltung von sonst. Anlagen	2224	3224	24		200,00	-200,00		200,00	-200,00
1/211100-630000	Postdienste	2222	3222	24	93,18	200,00	-106,82	101,32	200,00	-98,68
1/211100-631000	Telekommunikationsdienste	2222	3222	24	2 272,12	2 100,00	172,12	2 272,12	2 100,00	172,12
1/211100-680700	Planmäßige Abschreibung	2226			4 045,52	4 050,00	-4,48			
1/211100-700000	Mietzinse (Kopierer)	2223	3223	24	2 032,81	1 600,00	432,81	2 433,66	1 600,00	833,66

		MVAG			Ergebnisrechnung			Finanzierungsrechnung		
		EH	FH	VCQU	RA 2021	VA 2021	RA - VA	RA 2021	VA 2021	RA - VA
1/211100-700100	Mietzinse (an UIAG)	2223	3223	24	58 405,56	59 000,00	-594,44	58 405,56	59 000,00	-594,44
1/211100-711000	Geb.f.d.Ben.v.Gde.Einricht.u.Anl. (Kanal- und Müllgebühren)	2225	3225	24	2 675,77	2 800,00	-124,23	2 675,77	2 800,00	-124,23
1/211100-711100	Wasser	2225	3225	24	339,20	500,00	-160,80	339,20	500,00	-160,80
1/211100-720109	Kostenbeitrag Wirtschaftshof (Arbeiter)	2225	3225	24	10 618,42	14 000,00	-3 381,58	10 618,42	14 000,00	-3 381,58
1/211100-720209	Kostenbeitrag Wirtschaftshof (Maschinen, Fahrzeuge)	2225	3225	24	780,50	700,00	80,50	780,50	700,00	80,50
1/211100-728000	Entgelte für sonstige Leistungen	2225	3225	24	691,47	900,00	-208,53	691,47	900,00	-208,53
1/211100-729000	Sonstige Ausgaben	2225	3225	24	876,94	800,00	76,94	1 162,30	800,00	362,30
<b>SU 22 / 32</b>	<b>Summe Aufwendungen / Auszahlungen operative Gebarung</b>				<b>210 211,70</b>	<b>209 950,00</b>	<b>261,70</b>	<b>202 983,38</b>	<b>205 900,00</b>	<b>-2 916,62</b>
<b>SA 0 / SA 1</b>	<b>(0) Nettoergebnis (21 - 22) / (1) Geldfluss operative Gebarung (31 - 32)</b>				<b>-206 752,89</b>	<b>-206 490,00</b>	<b>-262,89</b>	<b>-202 983,38</b>	<b>-205 900,00</b>	<b>2 916,62</b>
<b>SU 23</b>	<b>Summe Haushaltsrücklagen</b>				<b>0,00</b>	<b>0,00</b>	<b>0,00</b>	<b>0,00</b>	<b>0,00</b>	<b>0,00</b>
<b>SA00</b>	<b>Nettoergebnis nach Zuw./Entn. Haushaltsrücklagen (Saldo 0 +/- SU23)</b>				<b>-206 752,89</b>	<b>-206 490,00</b>	<b>-262,89</b>			
<b>Investive Gebarung</b>										
<b>SU 33</b>	<b>Summe Einzahlungen investive Gebarung</b>							<b>0,00</b>	<b>0,00</b>	<b>0,00</b>
<b>SU 34</b>	<b>Summe Auszahlungen investive Gebarung</b>							<b>0,00</b>	<b>0,00</b>	<b>0,00</b>
<b>SA2</b>	<b>Saldo (2) Geldfluss aus der Investiven Gebarung (33 - 34)</b>							<b>0,00</b>	<b>0,00</b>	<b>0,00</b>
<b>SA3</b>	<b>Saldo (3) Nettofinanzierungssaldo (Saldo 1 + Saldo 2)</b>							<b>-202 983,38</b>	<b>-205 900,00</b>	<b>2 916,62</b>
<b>Finanzierungstätigkeit</b>										
<b>SU 35</b>	<b>Summe Einzahlungen aus der Finanzierungstätigkeit</b>							<b>0,00</b>	<b>0,00</b>	<b>0,00</b>
<b>SU 36</b>	<b>Summe Auszahlungen aus der Finanzierungstätigkeit</b>							<b>0,00</b>	<b>0,00</b>	<b>0,00</b>
<b>SA4</b>	<b>Saldo (4) Geldfluss aus der Finanzierungstätigkeit (35 - 36)</b>							<b>0,00</b>	<b>0,00</b>	<b>0,00</b>
<b>SA5</b>	<b>Saldo (5) Geldfluss aus der voranschlagswirksamen Gebarung (Saldo 3 + Saldo 4)</b>							<b>-202 983,38</b>	<b>-205 900,00</b>	<b>2 916,62</b>
<b>211200</b>	<b>Volksschule Thörl-Maglern</b>									
<b>Operative Gebarung</b>										
<b>SU 21 / 31</b>	<b>Summe Erträge / Einzahlungen operative Gebarung</b>				<b>0,00</b>	<b>0,00</b>	<b>0,00</b>	<b>0,00</b>	<b>0,00</b>	<b>0,00</b>
1/211200-451000	Brennstoffe	2221	3221	23	6 534,04	5 400,00	1 134,04	6 534,04	5 400,00	1 134,04
1/211200-600100	Strom	2222	3222	24	1 112,06	400,00	712,06	1 112,06	400,00	712,06
1/211200-614000	Instandhaltung von Gebäuden	2224	3224	24	820,44	500,00	320,44	820,44	500,00	320,44
1/211200-670000	Versicherungen	2222	3222	24	2 021,69	2 000,00	21,69	2 021,69	2 000,00	21,69
1/211200-710000	Öffentliche Abgaben	2225	3225	24	6,20	100,00	-93,80	6,20	100,00	-93,80
1/211200-711000	Geb.f.d.Ben.v.Gde.Einricht.u.Anl. (Kanal- und Müllgebühren)	2225	3225	24	970,76	1 000,00	-29,24	970,76	1 000,00	-29,24
1/211200-711100	Wasser	2225	3225	24		500,00	-500,00		500,00	-500,00
1/211200-720109	Kostenbeitrag Wirtschaftshof (Arbeiter)	2225	3225	24	567,00	1 600,00	-1 033,00	567,00	1 600,00	-1 033,00
1/211200-720209	Kostenbeitrag Wirtschaftshof (Maschinen, Fahrzeuge)	2225	3225	24	77,00	100,00	-23,00	77,00	100,00	-23,00
<b>SU 22 / 32</b>	<b>Summe Aufwendungen / Auszahlungen operative Gebarung</b>				<b>12 109,19</b>	<b>11 600,00</b>	<b>509,19</b>	<b>12 109,19</b>	<b>11 600,00</b>	<b>509,19</b>

	MVAG EH	MVAG FH	VCQU	Ergebnisrechnung			Finanzierungsrechnung			
				RA 2021	VA 2021	RA - VA	RA 2021	VA 2021	RA - VA	
<b>SA 0 / SA 1</b>	<b>(0) Nettoergebnis (21 - 22) / (1) Geldfluss operative Gebarung (31 - 32)</b>			<b>-12 109,19</b>	<b>-11 600,00</b>	<b>-509,19</b>	<b>-12 109,19</b>	<b>-11 600,00</b>	<b>-509,19</b>	
<b>SU 23</b>	<b>Summe Haushaltsrücklagen</b>			<b>0,00</b>	<b>0,00</b>	<b>0,00</b>	<b>0,00</b>	<b>0,00</b>	<b>0,00</b>	
<b>SA00</b>	<b>Nettoergebnis nach Zuw./Entn. Haushaltsrücklagen (Saldo 0 +/- SU23)</b>			<b>-12 109,19</b>	<b>-11 600,00</b>	<b>-509,19</b>				
<b>Investive Gebarung</b>										
<b>SU 33</b>	<b>Summe Einzahlungen investive Gebarung</b>						<b>0,00</b>	<b>0,00</b>	<b>0,00</b>	
<b>SU 34</b>	<b>Summe Auszahlungen investive Gebarung</b>						<b>0,00</b>	<b>0,00</b>	<b>0,00</b>	
<b>SA2</b>	<b>Saldo (2) Geldfluss aus der Investiven Gebarung (33 - 34)</b>						<b>0,00</b>	<b>0,00</b>	<b>0,00</b>	
<b>SA3</b>	<b>Saldo (3) Nettofinanzierungssaldo (Saldo 1 + Saldo 2)</b>						<b>-12 109,19</b>	<b>-11 600,00</b>	<b>-509,19</b>	
<b>Finanzierungstätigkeit</b>										
<b>SU 35</b>	<b>Summe Einzahlungen aus der Finanzierungstätigkeit</b>						<b>0,00</b>	<b>0,00</b>	<b>0,00</b>	
<b>SU 36</b>	<b>Summe Auszahlungen aus der Finanzierungstätigkeit</b>						<b>0,00</b>	<b>0,00</b>	<b>0,00</b>	
<b>SA4</b>	<b>Saldo (4) Geldfluss aus der Finanzierungstätigkeit (35 - 36)</b>						<b>0,00</b>	<b>0,00</b>	<b>0,00</b>	
<b>SA5</b>	<b>Saldo (5) Geldfluss aus der voranschlagswirksamen Gebarung (Saldo 3 + Saldo 4)</b>						<b>-12 109,19</b>	<b>-11 600,00</b>	<b>-509,19</b>	
<b>22</b>	<b>Berufsbildender Unterricht; Anstalten der Lehrer- und Erzieherbildung</b>									
<b>220</b>	<b>Berufsbildende Pflichtschulen</b>									
<b>220000</b>	<b>Berufsbildende Pflichtschulen</b>									
<b>Operative Gebarung</b>										
<b>SU 21 / 31</b>	<b>Summe Erträge / Einzahlungen operative Gebarung</b>			<b>0,00</b>	<b>0,00</b>	<b>0,00</b>	<b>0,00</b>	<b>0,00</b>	<b>0,00</b>	
1/220000-751500	Lfd.Trsfzlg.a.Länder u.Landesfonds	2231	3231	26	37 946,34	40 200,00	-2 253,66	37 946,34	40 200,00	-2 253,66
	(Schulerhaltung Berufsschulen)									
<b>SU 22 / 32</b>	<b>Summe Aufwendungen / Auszahlungen operative Gebarung</b>			<b>37 946,34</b>	<b>40 200,00</b>	<b>-2 253,66</b>	<b>37 946,34</b>	<b>40 200,00</b>	<b>-2 253,66</b>	
<b>SA 0 / SA 1</b>	<b>(0) Nettoergebnis (21 - 22) / (1) Geldfluss operative Gebarung (31 - 32)</b>			<b>-37 946,34</b>	<b>-40 200,00</b>	<b>2 253,66</b>	<b>-37 946,34</b>	<b>-40 200,00</b>	<b>2 253,66</b>	
<b>SU 23</b>	<b>Summe Haushaltsrücklagen</b>			<b>0,00</b>	<b>0,00</b>	<b>0,00</b>	<b>0,00</b>	<b>0,00</b>	<b>0,00</b>	
<b>SA00</b>	<b>Nettoergebnis nach Zuw./Entn. Haushaltsrücklagen (Saldo 0 +/- SU23)</b>			<b>-37 946,34</b>	<b>-40 200,00</b>	<b>2 253,66</b>				
<b>Investive Gebarung</b>										
<b>SU 33</b>	<b>Summe Einzahlungen investive Gebarung</b>						<b>0,00</b>	<b>0,00</b>	<b>0,00</b>	
<b>SU 34</b>	<b>Summe Auszahlungen investive Gebarung</b>						<b>0,00</b>	<b>0,00</b>	<b>0,00</b>	
<b>SA2</b>	<b>Saldo (2) Geldfluss aus der Investiven Gebarung (33 - 34)</b>						<b>0,00</b>	<b>0,00</b>	<b>0,00</b>	
<b>SA3</b>	<b>Saldo (3) Nettofinanzierungssaldo (Saldo 1 + Saldo 2)</b>						<b>-37 946,34</b>	<b>-40 200,00</b>	<b>2 253,66</b>	
<b>Finanzierungstätigkeit</b>										
<b>SU 35</b>	<b>Summe Einzahlungen aus der Finanzierungstätigkeit</b>						<b>0,00</b>	<b>0,00</b>	<b>0,00</b>	
<b>SU 36</b>	<b>Summe Auszahlungen aus der Finanzierungstätigkeit</b>						<b>0,00</b>	<b>0,00</b>	<b>0,00</b>	
<b>SA4</b>	<b>Saldo (4) Geldfluss aus der Finanzierungstätigkeit (35 - 36)</b>						<b>0,00</b>	<b>0,00</b>	<b>0,00</b>	
<b>SA5</b>	<b>Saldo (5) Geldfluss aus der voranschlagswirksamen Gebarung (Saldo 3 + Saldo 4)</b>						<b>-37 946,34</b>	<b>-40 200,00</b>	<b>2 253,66</b>	

		MVAG	MVAG	VCQU	Ergebnisrechnung			Finanzierungsrechnung		
		EH	FH		RA 2021	VA 2021	RA - VA	RA 2021	VA 2021	RA - VA
<b>23</b>	<b>Förderung des Unterrichts</b>									
<b>232</b>	<b>Schülerbetreuung</b>									
<b>232000</b>	<b>Schülerbetreuung</b>									
<b>Operative Gebarung</b>										
2/232000+861100	Kap. Trsfzlg. v. Ländern u. Landesfonds (LM Namibe)	2121	3121	15	71 000,00	50 000,00	21 000,00	71 000,00	50 000,00	21 000,00
<b>SU 21 / 31</b>	<b>Summe Erträge / Einzahlungen operative Gebarung</b>				<b>71 000,00</b>	<b>50 000,00</b>	<b>21 000,00</b>	<b>71 000,00</b>	<b>50 000,00</b>	<b>21 000,00</b>
1/232000-400000	Materialien (Sicherer Schulweg)	2221	3221	23	917,07	1 000,00	-82,93	917,07	1 000,00	-82,93
1/232000-720109	Kostenbeitrag Wirtschaftshof (Arbeiter)	2225	3225	24		1 000,00	-1 000,00		1 000,00	-1 000,00
1/232000-720209	Kostenbeitrag Wirtschaftshof (Maschinen, Fahrzeuge)	2225	3225	24		500,00	-500,00		500,00	-500,00
1/232000-754000	Lfd.Trsfzlg.a.Kammern (WK f.Konz.)	2231	3231	26	31,50	100,00	-68,50	31,50	100,00	-68,50
1/232000-757000	Lfd.Trsfzlg.a.priv.Inst. (NAMIBE)	2234	3234	27	117 658,35	75 000,00	42 658,35	97 759,43	75 000,00	22 759,43
1/232000-768000	Zuwend.o.Gegenl.a.phys. Pers.(BÜM u.Schikurse)	2234	3234	27	9 079,72	10 000,00	-920,28	9 079,72	10 000,00	-920,28
<b>SU 22 / 32</b>	<b>Summe Aufwendungen / Auszahlungen operative Gebarung</b>				<b>127 686,64</b>	<b>87 600,00</b>	<b>40 086,64</b>	<b>107 787,72</b>	<b>87 600,00</b>	<b>20 187,72</b>
<b>SA 0 / SA 1</b>	<b>(0) Nettoergebnis (21 - 22) / (1) Geldfluss operative Gebarung (31 - 32)</b>				<b>-56 686,64</b>	<b>-37 600,00</b>	<b>-19 086,64</b>	<b>-36 787,72</b>	<b>-37 600,00</b>	<b>812,28</b>
<b>SU 23</b>	<b>Summe Haushaltsrücklagen</b>				<b>0,00</b>	<b>0,00</b>	<b>0,00</b>	<b>0,00</b>	<b>0,00</b>	<b>0,00</b>
<b>SA00</b>	<b>Nettoergebnis nach Zuw./Entn. Haushaltsrücklagen (Saldo 0 +/- SU23)</b>				<b>-56 686,64</b>	<b>-37 600,00</b>	<b>-19 086,64</b>			
<b>Investive Gebarung</b>										
<b>SU 33</b>	<b>Summe Einzahlungen investive Gebarung</b>							<b>0,00</b>	<b>0,00</b>	<b>0,00</b>
<b>SU 34</b>	<b>Summe Auszahlungen investive Gebarung</b>							<b>0,00</b>	<b>0,00</b>	<b>0,00</b>
<b>SA2</b>	<b>Saldo (2) Geldfluss aus der Investiven Gebarung (33 - 34)</b>							<b>0,00</b>	<b>0,00</b>	<b>0,00</b>
<b>SA3</b>	<b>Saldo (3) Nettofinanzierungssaldo (Saldo 1 + Saldo 2)</b>							<b>-36 787,72</b>	<b>-37 600,00</b>	<b>812,28</b>
<b>Finanzierungstätigkeit</b>										
<b>SU 35</b>	<b>Summe Einzahlungen aus der Finanzierungstätigkeit</b>							<b>0,00</b>	<b>0,00</b>	<b>0,00</b>
<b>SU 36</b>	<b>Summe Auszahlungen aus der Finanzierungstätigkeit</b>							<b>0,00</b>	<b>0,00</b>	<b>0,00</b>
<b>SA4</b>	<b>Saldo (4) Geldfluss aus der Finanzierungstätigkeit (35 - 36)</b>							<b>0,00</b>	<b>0,00</b>	<b>0,00</b>
<b>SA5</b>	<b>Saldo (5) Geldfluss aus der voranschlagswirksamen Gebarung (Saldo 3 + Saldo 4)</b>							<b>-36 787,72</b>	<b>-37 600,00</b>	<b>812,28</b>
<b>24</b>	<b>Vorschulische Erziehung</b>									
<b>240</b>	<b>Kindergärten</b>									
<b>240010</b>	<b>Kindergarten St. Leonhard b.S.</b>									
<b>Operative Gebarung</b>										
2/240010+813000	Erträge aus der Auflösung von Investitionszuschüssen (Kapitaltransfers)	2127			2 701,72	10 990,00	-8 288,28			

		MVAG MVAG VCQU			Ergebnisrechnung			Finanzierungsrechnung		
		EH	FH		RA 2021	VA 2021	RA - VA	RA 2021	VA 2021	RA - VA
6/240010+888100	Transfers von der Europäischen Union	2125	3125	1 15		279 000,00	-279 000,00		279 000,00	-279 000,00
<b>SU 21 / 31</b>	<b>Summe Erträge / Einzahlungen operative Gebarung</b>				<b>2 701,72</b>	<b>289 990,00</b>	<b>-287 288,28</b>	<b>0,00</b>	<b>279 000,00</b>	<b>-279 000,00</b>
1/240010-680300	Planmäßige Abschreibung	2226			15 994,23	16 840,00	-845,77			
5/240010-751000	Transfers an Länder (Abt. 6)	2231	3231	1 26		279 000,00	-279 000,00		279 000,00	-279 000,00
<b>SU 22 / 32</b>	<b>Summe Aufwendungen / Auszahlungen operative Gebarung</b>				<b>15 994,23</b>	<b>295 840,00</b>	<b>-279 845,77</b>	<b>0,00</b>	<b>279 000,00</b>	<b>-279 000,00</b>
<b>SA 0 / SA 1</b>	<b>(0) Nettoergebnis (21 - 22) / (1) Geldfluss operative Gebarung (31 - 32)</b>				<b>-13 292,51</b>	<b>-5 850,00</b>	<b>-7 442,51</b>	<b>0,00</b>	<b>0,00</b>	<b>0,00</b>
<b>SU 23</b>	<b>Summe Haushaltsrücklagen</b>				<b>0,00</b>	<b>0,00</b>	<b>0,00</b>	<b>0,00</b>	<b>0,00</b>	<b>0,00</b>
<b>SA00</b>	<b>Nettoergebnis nach Zuw./Entn. Haushaltsrücklagen (Saldo 0 +/- SU23)</b>				<b>-13 292,51</b>	<b>-5 850,00</b>	<b>-7 442,51</b>			
<b>Investive Gebarung</b>										
6/240010+301100	Kap. Trsfzlg. v. Ländern (BZ i.R. 2021)		3331	1 33				129 300,00	129 300,00	
6/240010+301200	Kap. Trsfzlg. v. Ländern (BZ a.R. LR Fellner)		3331	1 33					139 500,00	-139 500,00
6/240010+309000	Kapitaltransfers von der Europäischen Union		3335	1 33					272 600,00	-272 600,00
<b>SU 33</b>	<b>Summe Einzahlungen investive Gebarung</b>							<b>129 300,00</b>	<b>541 400,00</b>	<b>-412 100,00</b>
5/240010-010000	Gebäude und Bauten		3413	1 40				106 630,74	128 400,00	-21 769,26
<b>SU 34</b>	<b>Summe Auszahlungen investive Gebarung</b>							<b>106 630,74</b>	<b>128 400,00</b>	<b>-21 769,26</b>
<b>SA2</b>	<b>Saldo (2) Geldfluss aus der Investiven Gebarung (33 - 34)</b>							<b>22 669,26</b>	<b>413 000,00</b>	<b>-390 330,74</b>
<b>SA3</b>	<b>Saldo (3) Nettofinanzierungssaldo (Saldo 1 + Saldo 2)</b>							<b>22 669,26</b>	<b>413 000,00</b>	<b>-390 330,74</b>
<b>Finanzierungstätigkeit</b>										
<b>SU 35</b>	<b>Summe Einzahlungen aus der Finanzierungstätigkeit</b>							<b>0,00</b>	<b>0,00</b>	<b>0,00</b>
<b>SU 36</b>	<b>Summe Auszahlungen aus der Finanzierungstätigkeit</b>							<b>0,00</b>	<b>0,00</b>	<b>0,00</b>
<b>SA4</b>	<b>Saldo (4) Geldfluss aus der Finanzierungstätigkeit (35 - 36)</b>							<b>0,00</b>	<b>0,00</b>	<b>0,00</b>
<b>SA5</b>	<b>Saldo (5) Geldfluss aus der voranschlagswirksamen Gebarung (Saldo 3 + Saldo 4)</b>							<b>22 669,26</b>	<b>413 000,00</b>	<b>-390 330,74</b>
<b>249</b>	<b>Sonstige Einrichtungen und Maßnahmen</b>									
<b>249000</b>	<b>Sonstige Einrichtungen und Maßnahmen</b>									
<b>Operative Gebarung</b>										
2/249000+816400	Kosteners.f.sonst.Leistungen (Sonstige:Elternbeiträge)	2114	3114	13	4 440,00	3 000,00	1 440,00	4 620,00	3 000,00	1 620,00
<b>SU 21 / 31</b>	<b>Summe Erträge / Einzahlungen operative Gebarung</b>				<b>4 440,00</b>	<b>3 000,00</b>	<b>1 440,00</b>	<b>4 620,00</b>	<b>3 000,00</b>	<b>1 620,00</b>
1/249000-620000	Personen- und Gütertransporte (Kindergartentransport)	2222	3222	24	58 646,80	58 000,00	646,80	58 646,80	58 000,00	646,80
1/249000-700000	Mietzinse (Liliput)	2223	3223	24	9 600,00	9 600,00		9 600,00	9 600,00	
1/249000-751900	Lfd. Trsfzlg. Länder u. Landesfonds (Kinderbetreuungseinrichtungen)	2231	3231	26	192 635,13	192 700,00	-64,87	192 635,13	192 700,00	-64,87
1/249000-757000	Lfd.Trsfzlg.a.priv.Inst. (Pf.KG Arnoldstein f.Betr.)	2234	3234	27	183 500,00	190 000,00	-6 500,00	183 500,00	190 000,00	-6 500,00
1/249000-757100	Lfd.Trsfzlg.a.priv.Inst. (Pf.KG St. Leonhard f.Betr.)	2234	3234	27	115 460,98	110 000,00	5 460,98	115 460,98	110 000,00	5 460,98

		MVAG	MVAG	VCQU	Ergebnisrechnung			Finanzierungsrechnung		
		EH	FH		RA 2021	VA 2021	RA - VA	RA 2021	VA 2021	RA - VA
1/249000-757200	Lfd.Trsfzlg.a.priv.Inst. (Sommerkindergarten)	2234	3234	27	3 500,00	3 500,00		3 500,00	3 500,00	
1/249000-768000	Zuwend.o.Gegenl.a.phys. Pers. (Zusch.Kindergarten)	2234	3234	27	2 507,20	6 000,00	-3 492,80	2 507,20	6 000,00	-3 492,80
<b>SU 22 / 32</b>	<b>Summe Aufwendungen / Auszahlungen operative Gebarung</b>				<b>565 850,11</b>	<b>569 800,00</b>	<b>-3 949,89</b>	<b>565 850,11</b>	<b>569 800,00</b>	<b>-3 949,89</b>
<b>SA 0 / SA 1</b>	<b>(0) Nettoergebnis (21 - 22) / (1) Geldfluss operative Gebarung (31 - 32)</b>				<b>-561 410,11</b>	<b>-566 800,00</b>	<b>5 389,89</b>	<b>-561 230,11</b>	<b>-566 800,00</b>	<b>5 569,89</b>
<b>SU 23</b>	<b>Summe Haushaltsrücklagen</b>				<b>0,00</b>	<b>0,00</b>	<b>0,00</b>	<b>0,00</b>	<b>0,00</b>	<b>0,00</b>
<b>SA00</b>	<b>Nettoergebnis nach Zuw./Entn. Haushaltsrücklagen (Saldo 0 +/- SU23)</b>				<b>-561 410,11</b>	<b>-566 800,00</b>	<b>5 389,89</b>			
<b>Investive Gebarung</b>										
<b>SU 33</b>	<b>Summe Einzahlungen investive Gebarung</b>							<b>0,00</b>	<b>0,00</b>	<b>0,00</b>
<b>SU 34</b>	<b>Summe Auszahlungen investive Gebarung</b>							<b>0,00</b>	<b>0,00</b>	<b>0,00</b>
<b>SA2</b>	<b>Saldo (2) Geldfluss aus der Investiven Gebarung (33 - 34)</b>							<b>0,00</b>	<b>0,00</b>	<b>0,00</b>
<b>SA3</b>	<b>Saldo (3) Nettofinanzierungssaldo (Saldo 1 + Saldo 2)</b>							<b>-561 230,11</b>	<b>-566 800,00</b>	<b>5 569,89</b>
<b>Finanzierungstätigkeit</b>										
<b>SU 35</b>	<b>Summe Einzahlungen aus der Finanzierungstätigkeit</b>							<b>0,00</b>	<b>0,00</b>	<b>0,00</b>
<b>SU 36</b>	<b>Summe Auszahlungen aus der Finanzierungstätigkeit</b>							<b>0,00</b>	<b>0,00</b>	<b>0,00</b>
<b>SA4</b>	<b>Saldo (4) Geldfluss aus der Finanzierungstätigkeit (35 - 36)</b>							<b>0,00</b>	<b>0,00</b>	<b>0,00</b>
<b>SA5</b>	<b>Saldo (5) Geldfluss aus der voranschlagswirksamen Gebarung (Saldo 3 + Saldo 4)</b>							<b>-561 230,11</b>	<b>-566 800,00</b>	<b>5 569,89</b>
<b>26</b>	<b>Sport und außerschulische Leibeserziehung</b>									
<b>262</b>	<b>Sportplätze</b>									
<b>262000</b>	<b>Sportplätze</b>									
<b>Operative Gebarung</b>										
2/262000+813000	Erträge aus der Auflösung von Investitionszuschüssen (Kapitaltransfers)		2127		54 262,19	54 260,00	2,19			
<b>SU 21 / 31</b>	<b>Summe Erträge / Einzahlungen operative Gebarung</b>				<b>54 262,19</b>	<b>54 260,00</b>	<b>2,19</b>	<b>0,00</b>	<b>0,00</b>	<b>0,00</b>
1/262000-400000	Materialien	2221	3221	23	3 551,44	3 000,00	551,44	3 513,50	3 000,00	513,50
1/262000-614000	Instandhaltung von Gebäuden	2224	3224	24	5 071,80	5 000,00	71,80	2 179,53	5 000,00	-2 820,47
1/262000-619000	Instandhaltung von Sonderanlagen (Sportplätze)	2224	3224	24	7 230,48	6 000,00	1 230,48	6 630,48	6 000,00	630,48
1/262000-670000	Versicherungen	2222	3222	24	3 902,31	3 600,00	302,31	3 902,31	3 600,00	302,31
1/262000-680300	Planmäßige Abschreibung	2226			83 980,24	83 980,00	0,24			
1/262000-700000	Mietzinse (Pacht Konvent f.ECA)	2223	3223	24	161,75	2 900,00	-2 738,25	161,75	2 900,00	-2 738,25
1/262000-711000	Geb.v.d.Ben.v.Einricht.u.Anl. (Wasser)	2225	3225	24		500,00	-500,00		500,00	-500,00
1/262000-711100	Geb.f.d.Ben.v.Gde.Einricht.u.Anl. (Kanal u. Müllgebühren)	2225	3225	24		2 300,00	-2 300,00		2 300,00	-2 300,00
1/262000-720109	Kostenbeitrag Wirtschaftshof (Arbeiter)	2225	3225	24	7 705,87	8 500,00	-794,13	7 705,87	8 500,00	-794,13
1/262000-720209	Kostenbeitrag Wirtschaftshof (Maschinen, Fahrzeuge)	2225	3225	24	1 454,75	1 500,00	-45,25	1 454,75	1 500,00	-45,25

	MVAG	MVAG	VCQU	Ergebnisrechnung			Finanzierungsrechnung			
				EH	FH		RA 2021	VA 2021	RA - VA	RA 2021
1/262000-757000	Lfd.Trsfzlg.a.priv.Inst. (FZP Schütt)	2234	3234	27	15 000,00	15 000,00		15 000,00	15 000,00	
<b>SU 22 / 32</b>	<b>Summe Aufwendungen / Auszahlungen operative Gebarung</b>				<b>128 058,64</b>	<b>132 280,00</b>	<b>-4 221,36</b>	<b>40 548,19</b>	<b>48 300,00</b>	<b>-7 751,81</b>
<b>SA 0 / SA 1</b>	<b>(0) Nettoergebnis (21 - 22) / (1) Geldfluss operative Gebarung (31 - 32)</b>				<b>-73 796,45</b>	<b>-78 020,00</b>	<b>4 223,55</b>	<b>-40 548,19</b>	<b>-48 300,00</b>	<b>7 751,81</b>
<b>SU 23</b>	<b>Summe Haushaltsrücklagen</b>				<b>0,00</b>	<b>0,00</b>	<b>0,00</b>	<b>0,00</b>	<b>0,00</b>	<b>0,00</b>
<b>SA00</b>	<b>Nettoergebnis nach Zuw./Entn. Haushaltsrücklagen (Saldo 0 +/- SU23)</b>				<b>-73 796,45</b>	<b>-78 020,00</b>	<b>4 223,55</b>			
<b>Investive Gebarung</b>										
<b>SU 33</b>	<b>Summe Einzahlungen investive Gebarung</b>							<b>0,00</b>	<b>0,00</b>	<b>0,00</b>
<b>SU 34</b>	<b>Summe Auszahlungen investive Gebarung</b>							<b>0,00</b>	<b>0,00</b>	<b>0,00</b>
<b>SA2</b>	<b>Saldo (2) Geldfluss aus der Investiven Gebarung (33 - 34)</b>							<b>0,00</b>	<b>0,00</b>	<b>0,00</b>
<b>SA3</b>	<b>Saldo (3) Nettofinanzierungssaldo (Saldo 1 + Saldo 2)</b>							<b>-40 548,19</b>	<b>-48 300,00</b>	<b>7 751,81</b>
<b>Finanzierungstätigkeit</b>										
<b>SU 35</b>	<b>Summe Einzahlungen aus der Finanzierungstätigkeit</b>							<b>0,00</b>	<b>0,00</b>	<b>0,00</b>
<b>SU 36</b>	<b>Summe Auszahlungen aus der Finanzierungstätigkeit</b>							<b>0,00</b>	<b>0,00</b>	<b>0,00</b>
<b>SA4</b>	<b>Saldo (4) Geldfluss aus der Finanzierungstätigkeit (35 - 36)</b>							<b>0,00</b>	<b>0,00</b>	<b>0,00</b>
<b>SA5</b>	<b>Saldo (5) Geldfluss aus der voranschlagswirksamen Gebarung (Saldo 3 + Saldo 4)</b>							<b>-40 548,19</b>	<b>-48 300,00</b>	<b>7 751,81</b>
<b>269</b>	<b>Sonstige Einrichtungen und Maßnahmen</b>									
<b>269000</b>	<b>Sonstige Einrichtungen und Maßnahmen</b>									
<b>Operative Gebarung</b>										
2/269000+823000	Zinsen (Sonderrücklage)	2131	3131	14	0,60	100,00	-99,40	0,60	100,00	-99,40
<b>SU 21 / 31</b>	<b>Summe Erträge / Einzahlungen operative Gebarung</b>				<b>0,60</b>	<b>100,00</b>	<b>-99,40</b>	<b>0,60</b>	<b>100,00</b>	<b>-99,40</b>
1/269000-5	Personalkonten verdichtet	22	32		332,10	2 000,00	-1 667,90	332,10	2 000,00	-1 667,90
1/269000-600100	Strom (Sportförderung)	2222	3222	24	2 300,43	2 300,00	0,43	2 300,43	2 300,00	0,43
1/269000-659000	Geldverkehrs- und Bankspesen	2244	3244	24	1 127,29	800,00	327,29	1 127,29	800,00	327,29
1/269000-670000	Versicherungen (Sportförderung)	2222	3222	24	1 501,71	2 000,00	-498,29	1 501,71	2 000,00	-498,29
1/269000-705000	Mietzinse, Leasing VW Kombi (Sportförderung Vereinsbus)	2223	3223	24	6 612,60	6 600,00	12,60	6 612,60	6 600,00	12,60
1/269000-705010	Operating Leasing (Leasing Pistenbully)	2223	3223	24	1 761,46	3 500,00	-1 738,54	1 761,46	3 500,00	-1 738,54
1/269000-710100	Öffentliche Abgaben (KEST)	2225	3225	24	0,15	100,00	-99,85	0,15	100,00	-99,85
1/269000-720109	Kostenbeitrag Wirtschaftshof (Arbeiter)	2225	3225	24	3 639,13	10 000,00	-6 360,87	3 639,13	10 000,00	-6 360,87
1/269000-720209	Kostenbeitrag Wirtschaftshof (Maschinen, Fahrzeuge)	2225	3225	24	4 861,50	2 500,00	2 361,50	4 861,50	2 500,00	2 361,50
1/269000-757000	Lfd.Trsfzlg.a.priv.Inst. (Förderung Sportvereine)	2234	3234	27	14 999,56	15 000,00	-0,44	14 872,92	15 000,00	-127,08
1/269000-757400	Lfd.Trsfzlg.a.priv.Inst. (Leas.SCA Kombi)	2234	3234	27	4 857,60	4 900,00	-42,40	4 857,60	4 900,00	-42,40
1/269000-757600	Lfd.Trsfzlg.a.priv.Inst. (BK SV T.,SCA,ECA,TCA)	2234	3234	27	5 000,00	5 000,00		5 000,00	5 000,00	
1/269000-757900	Lfd.Trsfzlg.a.priv.Inst. (ECA f.NWFörd)	2234	3234	27	4 000,00	4 000,00			4 000,00	-4 000,00
<b>SU 22 / 32</b>	<b>Summe Aufwendungen / Auszahlungen operative Gebarung</b>				<b>50 993,53</b>	<b>58 700,00</b>	<b>-7 706,47</b>	<b>46 866,89</b>	<b>58 700,00</b>	<b>-11 833,11</b>

	MVAG	MVAG	VCQU	Ergebnisrechnung			Finanzierungsrechnung		
				EH	FH	RA 2021	VA 2021	RA - VA	RA 2021
<b>SA 0 / SA 1</b>	<b>(0) Nettoergebnis (21 - 22) / (1) Geldfluss operative Gebarung (31 - 32)</b>			<b>-50 992,93</b>	<b>-58 600,00</b>	<b>7 607,07</b>	<b>-46 866,29</b>	<b>-58 600,00</b>	<b>11 733,71</b>
1/269000-794000	Zuweisung an zweckgebundene Haushaltsrücklagen	2401		0,45	100,00	99,55			
<b>SU 23</b>	<b>Summe Haushaltsrücklagen</b>			<b>-0,45</b>	<b>-100,00</b>	<b>99,55</b>	<b>0,00</b>	<b>0,00</b>	<b>0,00</b>
<b>SA00</b>	<b>Nettoergebnis nach Zuw./Entn. Haushaltsrücklagen (Saldo 0 +/- SU23)</b>			<b>-50 993,38</b>	<b>-58 700,00</b>	<b>7 706,62</b>			
<b>Investive Gebarung</b>									
<b>SU 33</b>	<b>Summe Einzahlungen investive Gebarung</b>						<b>0,00</b>	<b>0,00</b>	<b>0,00</b>
<b>SU 34</b>	<b>Summe Auszahlungen investive Gebarung</b>						<b>0,00</b>	<b>0,00</b>	<b>0,00</b>
<b>SA2</b>	<b>Saldo (2) Geldfluss aus der Investiven Gebarung (33 - 34)</b>						<b>0,00</b>	<b>0,00</b>	<b>0,00</b>
<b>SA3</b>	<b>Saldo (3) Nettofinanzierungssaldo (Saldo 1 + Saldo 2)</b>						<b>-46 866,29</b>	<b>-58 600,00</b>	<b>11 733,71</b>
<b>Finanzierungstätigkeit</b>									
<b>SU 35</b>	<b>Summe Einzahlungen aus der Finanzierungstätigkeit</b>						<b>0,00</b>	<b>0,00</b>	<b>0,00</b>
<b>SU 36</b>	<b>Summe Auszahlungen aus der Finanzierungstätigkeit</b>						<b>0,00</b>	<b>0,00</b>	<b>0,00</b>
<b>SA4</b>	<b>Saldo (4) Geldfluss aus der Finanzierungstätigkeit (35 - 36)</b>						<b>0,00</b>	<b>0,00</b>	<b>0,00</b>
<b>SA5</b>	<b>Saldo (5) Geldfluss aus der voranschlagswirksamen Gebarung (Saldo 3 + Saldo 4)</b>						<b>-46 866,29</b>	<b>-58 600,00</b>	<b>11 733,71</b>
<b>27</b>	<b>Erwachsenenbildung</b>								
<b>270</b>	<b>Volkshochschulen</b>								
<b>270000</b>	<b>Volkshochschulen</b>								
<b>Operative Gebarung</b>									
<b>SU 21 / 31</b>	<b>Summe Erträge / Einzahlungen operative Gebarung</b>			<b>0,00</b>	<b>0,00</b>	<b>0,00</b>	<b>0,00</b>	<b>0,00</b>	<b>0,00</b>
1/270000-757000	Lfd.Trsfzlg.a.priv.Inst. (Reinigung, Porto)	2234	3234 27		500,00	-500,00		500,00	-500,00
<b>SU 22 / 32</b>	<b>Summe Aufwendungen / Auszahlungen operative Gebarung</b>			<b>0,00</b>	<b>500,00</b>	<b>-500,00</b>	<b>0,00</b>	<b>500,00</b>	<b>-500,00</b>
<b>SA 0 / SA 1</b>	<b>(0) Nettoergebnis (21 - 22) / (1) Geldfluss operative Gebarung (31 - 32)</b>			<b>0,00</b>	<b>-500,00</b>	<b>500,00</b>	<b>0,00</b>	<b>-500,00</b>	<b>500,00</b>
<b>SU 23</b>	<b>Summe Haushaltsrücklagen</b>			<b>0,00</b>	<b>0,00</b>	<b>0,00</b>	<b>0,00</b>	<b>0,00</b>	<b>0,00</b>
<b>SA00</b>	<b>Nettoergebnis nach Zuw./Entn. Haushaltsrücklagen (Saldo 0 +/- SU23)</b>			<b>0,00</b>	<b>-500,00</b>	<b>500,00</b>			
<b>Investive Gebarung</b>									
<b>SU 33</b>	<b>Summe Einzahlungen investive Gebarung</b>						<b>0,00</b>	<b>0,00</b>	<b>0,00</b>
<b>SU 34</b>	<b>Summe Auszahlungen investive Gebarung</b>						<b>0,00</b>	<b>0,00</b>	<b>0,00</b>
<b>SA2</b>	<b>Saldo (2) Geldfluss aus der Investiven Gebarung (33 - 34)</b>						<b>0,00</b>	<b>0,00</b>	<b>0,00</b>
<b>SA3</b>	<b>Saldo (3) Nettofinanzierungssaldo (Saldo 1 + Saldo 2)</b>						<b>0,00</b>	<b>-500,00</b>	<b>500,00</b>
<b>Finanzierungstätigkeit</b>									
<b>SU 35</b>	<b>Summe Einzahlungen aus der Finanzierungstätigkeit</b>						<b>0,00</b>	<b>0,00</b>	<b>0,00</b>
<b>SU 36</b>	<b>Summe Auszahlungen aus der Finanzierungstätigkeit</b>						<b>0,00</b>	<b>0,00</b>	<b>0,00</b>
<b>SA4</b>	<b>Saldo (4) Geldfluss aus der Finanzierungstätigkeit (35 - 36)</b>						<b>0,00</b>	<b>0,00</b>	<b>0,00</b>
<b>SA5</b>	<b>Saldo (5) Geldfluss aus der voranschlagswirksamen Gebarung (Saldo 3 + Saldo 4)</b>						<b>0,00</b>	<b>-500,00</b>	<b>500,00</b>



		MVAG			Ergebnisrechnung			Finanzierungsrechnung		
		EH	FH	VCQU	RA 2021	VA 2021	RA - VA	RA 2021	VA 2021	RA - VA
<b>273</b>	<b>Volksbüchereien</b>									
<b>273000</b>	<b>Volksbüchereien</b>									
<b>Operative Gebarung</b>										
2/273000+810000	Leistungserlöse (Buchleihgebühren)	2114	3114	13	1 004,00		1 004,00	1 004,00		1 004,00
<b>SU 21 / 31</b>	<b>Summe Erträge / Einzahlungen operative Gebarung</b>				<b>1 004,00</b>	<b>0,00</b>	<b>1 004,00</b>	<b>1 004,00</b>	<b>0,00</b>	<b>1 004,00</b>
1/273000-400000	Materialien	2221	3221	23	197,74	1 000,00	-802,26	197,74	1 000,00	-802,26
1/273000-600100	Fernwärme	2222	3222	24	1 000,00	1 000,00		1 000,00	1 000,00	
1/273000-725000	Bibliothekserfordernisse	2225	3225	24		200,00	-200,00		200,00	-200,00
<b>SU 22 / 32</b>	<b>Summe Aufwendungen / Auszahlungen operative Gebarung</b>				<b>1 197,74</b>	<b>2 200,00</b>	<b>-1 002,26</b>	<b>1 197,74</b>	<b>2 200,00</b>	<b>-1 002,26</b>
<b>SA 0 / SA 1</b>	<b>(0) Nettoergebnis (21 - 22) / (1) Geldfluss operative Gebarung (31 - 32)</b>				<b>-193,74</b>	<b>-2 200,00</b>	<b>2 006,26</b>	<b>-193,74</b>	<b>-2 200,00</b>	<b>2 006,26</b>
<b>SU 23</b>	<b>Summe Haushaltsrücklagen</b>				<b>0,00</b>	<b>0,00</b>	<b>0,00</b>	<b>0,00</b>	<b>0,00</b>	<b>0,00</b>
<b>SA00</b>	<b>Nettoergebnis nach Zuw./Entn. Haushaltsrücklagen (Saldo 0 +/- SU23)</b>				<b>-193,74</b>	<b>-2 200,00</b>	<b>2 006,26</b>			
<b>Investive Gebarung</b>										
<b>SU 33</b>	<b>Summe Einzahlungen investive Gebarung</b>							<b>0,00</b>	<b>0,00</b>	<b>0,00</b>
<b>SU 34</b>	<b>Summe Auszahlungen investive Gebarung</b>							<b>0,00</b>	<b>0,00</b>	<b>0,00</b>
<b>SA2</b>	<b>Saldo (2) Geldfluss aus der Investiven Gebarung (33 - 34)</b>							<b>0,00</b>	<b>0,00</b>	<b>0,00</b>
<b>SA3</b>	<b>Saldo (3) Nettofinanzierungssaldo (Saldo 1 + Saldo 2)</b>							<b>-193,74</b>	<b>-2 200,00</b>	<b>2 006,26</b>
<b>Finanzierungstätigkeit</b>										
<b>SU 35</b>	<b>Summe Einzahlungen aus der Finanzierungstätigkeit</b>							<b>0,00</b>	<b>0,00</b>	<b>0,00</b>
<b>SU 36</b>	<b>Summe Auszahlungen aus der Finanzierungstätigkeit</b>							<b>0,00</b>	<b>0,00</b>	<b>0,00</b>
<b>SA4</b>	<b>Saldo (4) Geldfluss aus der Finanzierungstätigkeit (35 - 36)</b>							<b>0,00</b>	<b>0,00</b>	<b>0,00</b>
<b>SA5</b>	<b>Saldo (5) Geldfluss aus der voranschlagswirksamen Gebarung (Saldo 3 + Saldo 4)</b>							<b>-193,74</b>	<b>-2 200,00</b>	<b>2 006,26</b>

		MVAG	MVAG	VCQU	Ergebnisrechnung			Finanzierungsrechnung		
		EH	FH		RA 2021	VA 2021	RA - VA	RA 2021	VA 2021	RA - VA
<b>3 Kunst, Kultur und Kultus</b>										
<b>32</b>	<b>Musik und darstellende Kunst</b>									
<b>320</b>	<b>Ausbildung in Musik und darstellender Kunst</b>									
<b>320000</b>	<b>Ausbildung in Musik und darstellender Kunst</b>									
<b>Operative Gebarung</b>										
2/320000+816300	Kosteners.f.sonst.Leistungen (Gemeinden:Musikschule)	2114	3114	13	655,20	700,00	-44,80	655,20	700,00	-44,80
<b>SU 21 / 31</b>	<b>Summe Erträge / Einzahlungen operative Gebarung</b>				<b>655,20</b>	<b>700,00</b>	<b>-44,80</b>	<b>655,20</b>	<b>700,00</b>	<b>-44,80</b>
1/320000-700000	Mietzinse (HS Arnoldstein)	2223	3223	24	11 522,58	11 400,00	122,58	11 522,58	11 400,00	122,58
1/320000-729000	Sonstige Ausgaben (Musikschule)	2225	3225	24	5 354,57	3 700,00	1 654,57	5 101,96	3 700,00	1 401,96
1/320000-729100	Schulerhaltungsbeitrag (Musikschule Villach)	2225	3225	24	2 272,01	3 000,00	-727,99	2 272,01	3 000,00	-727,99
<b>SU 22 / 32</b>	<b>Summe Aufwendungen / Auszahlungen operative Gebarung</b>				<b>19 149,16</b>	<b>18 100,00</b>	<b>1 049,16</b>	<b>18 896,55</b>	<b>18 100,00</b>	<b>796,55</b>
<b>SA 0 / SA 1</b>	<b>(0) Nettoergebnis (21 - 22) / (1) Geldfluss operative Gebarung (31 – 32)</b>				<b>-18 493,96</b>	<b>-17 400,00</b>	<b>-1 093,96</b>	<b>-18 241,35</b>	<b>-17 400,00</b>	<b>-841,35</b>
<b>SU 23</b>	<b>Summe Haushaltsrücklagen</b>				<b>0,00</b>	<b>0,00</b>	<b>0,00</b>	<b>0,00</b>	<b>0,00</b>	<b>0,00</b>
<b>SA00</b>	<b>Nettoergebnis nach Zuw./Entn. Haushaltsrücklagen (Saldo 0 +/- SU23)</b>				<b>-18 493,96</b>	<b>-17 400,00</b>	<b>-1 093,96</b>			
<b>Investive Gebarung</b>										
<b>SU 33</b>	<b>Summe Einzahlungen investive Gebarung</b>							<b>0,00</b>	<b>0,00</b>	<b>0,00</b>
<b>SU 34</b>	<b>Summe Auszahlungen investive Gebarung</b>							<b>0,00</b>	<b>0,00</b>	<b>0,00</b>
<b>SA2</b>	<b>Saldo (2) Geldfluss aus der Investiven Gebarung (33 – 34)</b>							<b>0,00</b>	<b>0,00</b>	<b>0,00</b>
<b>SA3</b>	<b>Saldo (3) Nettofinanzierungssaldo (Saldo 1 + Saldo 2)</b>							<b>-18 241,35</b>	<b>-17 400,00</b>	<b>-841,35</b>
<b>Finanzierungstätigkeit</b>										
<b>SU 35</b>	<b>Summe Einzahlungen aus der Finanzierungstätigkeit</b>							<b>0,00</b>	<b>0,00</b>	<b>0,00</b>
<b>SU 36</b>	<b>Summe Auszahlungen aus der Finanzierungstätigkeit</b>							<b>0,00</b>	<b>0,00</b>	<b>0,00</b>
<b>SA4</b>	<b>Saldo (4) Geldfluss aus der Finanzierungstätigkeit (35 – 36)</b>							<b>0,00</b>	<b>0,00</b>	<b>0,00</b>
<b>SA5</b>	<b>Saldo (5) Geldfluss aus der voranschlagswirksamen Gebarung (Saldo 3 + Saldo 4)</b>							<b>-18 241,35</b>	<b>-17 400,00</b>	<b>-841,35</b>
<b>322</b>	<b>Maßnahmen zur Förderung der Musikpflege</b>									
<b>322000</b>	<b>Maßnahmen zur Förderung der Musikpflege</b>									
<b>Operative Gebarung</b>										
<b>SU 21 / 31</b>	<b>Summe Erträge / Einzahlungen operative Gebarung</b>				<b>0,00</b>	<b>0,00</b>	<b>0,00</b>	<b>0,00</b>	<b>0,00</b>	<b>0,00</b>
1/322000-720109	Kostenbeitrag Wirtschaftshof (Arbeiter)	2225	3225	24		2 500,00	-2 500,00		2 500,00	-2 500,00
1/322000-720209	Kostenbeitrag Wirtschaftshof (Maschinen, Fahrzeuge)	2225	3225	24		500,00	-500,00		500,00	-500,00
1/322000-757000	Lfd.Trsfzlg.a.priv.Inst. (Musik- u.Gesangsvereine)	2234	3234	27	406,60	5 000,00	-4 593,40	406,60	5 000,00	-4 593,40
<b>SU 22 / 32</b>	<b>Summe Aufwendungen / Auszahlungen operative Gebarung</b>				<b>406,60</b>	<b>8 000,00</b>	<b>-7 593,40</b>	<b>406,60</b>	<b>8 000,00</b>	<b>-7 593,40</b>



		MVAG			Ergebnisrechnung			Finanzierungsrechnung		
		EH	FH	VCQU	RA 2021	VA 2021	RA - VA	RA 2021	VA 2021	RA - VA
6/360000+309000	Kap. Trsfzlg. v. EU (Interreg, EU-Förderung)		3335	1 33				323 000,00		-323 000,00
<b>SU 33</b>	<b>Summe Einzahlungen investive Gebarung</b>							<b>20 000,00</b>	<b>361 000,00</b>	<b>-341 000,00</b>
5/360000-010000	Gebäude und Bauten		3413	1 40				385 386,27	420 700,00	-35 313,73
<b>SU 34</b>	<b>Summe Auszahlungen investive Gebarung</b>							<b>385 386,27</b>	<b>420 700,00</b>	<b>-35 313,73</b>
<b>SA2</b>	<b>Saldo (2) Geldfluss aus der Investiven Gebarung (33 – 34)</b>							<b>-365 386,27</b>	<b>-59 700,00</b>	<b>-305 686,27</b>
<b>SA3</b>	<b>Saldo (3) Nettofinanzierungssaldo (Saldo 1 + Saldo 2)</b>							<b>-368 483,70</b>	<b>-63 300,00</b>	<b>-305 183,70</b>
<b>Finanzierungstätigkeit</b>										
<b>SU 35</b>	<b>Summe Einzahlungen aus der Finanzierungstätigkeit</b>							<b>0,00</b>	<b>0,00</b>	<b>0,00</b>
<b>SU 36</b>	<b>Summe Auszahlungen aus der Finanzierungstätigkeit</b>							<b>0,00</b>	<b>0,00</b>	<b>0,00</b>
<b>SA4</b>	<b>Saldo (4) Geldfluss aus der Finanzierungstätigkeit (35 – 36)</b>							<b>0,00</b>	<b>0,00</b>	<b>0,00</b>
<b>SA5</b>	<b>Saldo (5) Geldfluss aus der voranschlagswirksamen Gebarung (Saldo 3 + Saldo 4)</b>							<b>-368 483,70</b>	<b>-63 300,00</b>	<b>-305 183,70</b>
<b>362</b>	<b>Denkmalpflege</b>									
<b>362000</b>	<b>Denkmalpflege</b>									
<b>Operative Gebarung</b>										
<b>SU 21 / 31</b>	<b>Summe Erträge / Einzahlungen operative Gebarung</b>				<b>0,00</b>	<b>0,00</b>	<b>0,00</b>	<b>0,00</b>	<b>0,00</b>	<b>0,00</b>
1/362000-619000	Instandhaltung v. Sonderanlagen (Denkmäler)	2224	3224	24	6 573,44	6 500,00	73,44	5 880,00	6 500,00	-620,00
1/362000-670000	Versicherungen	2222	3222	24	6 450,05	6 000,00	450,05	6 450,05	6 000,00	450,05
1/362000-700000	Mietzinse (Konventgarten)	2223	3223	24	506,63	500,00	6,63	506,63	500,00	6,63
1/362000-720109	Kostenbeitrag Wirtschaftshof (Arbeiter)	2225	3225	24	2 990,71	3 000,00	-9,29	2 990,71	3 000,00	-9,29
1/362000-720209	Kostenbeitrag Wirtschaftshof (Maschinen, Fahrzeuge)	2225	3225	24	57,25	500,00	-442,75	57,25	500,00	-442,75
1/362000-728000	Entgelte für sonstige Leistungen (Klosterruine)	2225	3225	24	1 500,00	1 500,00		1 500,00	1 500,00	
1/362000-757100	Lfd. Trsfzlg. a. priv. Inst. (Rev. Verein Bened. Kloster)	2234	3234	27	6 000,00	6 000,00		6 000,00	6 000,00	
1/362000-757200	Lfd. Trsfzlg. a. priv. Inst. (Rev. Verein, Trauungen)	2234	3234	27	1 300,00	2 000,00	-700,00	1 300,00	2 000,00	-700,00
<b>SU 22 / 32</b>	<b>Summe Aufwendungen / Auszahlungen operative Gebarung</b>				<b>25 378,08</b>	<b>26 000,00</b>	<b>-621,92</b>	<b>24 684,64</b>	<b>26 000,00</b>	<b>-1 315,36</b>
<b>SA 0 / SA 1</b>	<b>(0) Nettoergebnis (21 - 22) / (1) Geldfluss operative Gebarung (31 – 32)</b>				<b>-25 378,08</b>	<b>-26 000,00</b>	<b>621,92</b>	<b>-24 684,64</b>	<b>-26 000,00</b>	<b>1 315,36</b>
<b>SU 23</b>	<b>Summe Haushaltsrücklagen</b>				<b>0,00</b>	<b>0,00</b>	<b>0,00</b>	<b>0,00</b>	<b>0,00</b>	<b>0,00</b>
<b>SA00</b>	<b>Nettoergebnis nach Zuw./Entn. Haushaltsrücklagen (Saldo 0 +/- SU23)</b>				<b>-25 378,08</b>	<b>-26 000,00</b>	<b>621,92</b>			
<b>Investive Gebarung</b>										
<b>SU 33</b>	<b>Summe Einzahlungen investive Gebarung</b>							<b>0,00</b>	<b>0,00</b>	<b>0,00</b>
<b>SU 34</b>	<b>Summe Auszahlungen investive Gebarung</b>							<b>0,00</b>	<b>0,00</b>	<b>0,00</b>
<b>SA2</b>	<b>Saldo (2) Geldfluss aus der Investiven Gebarung (33 – 34)</b>							<b>0,00</b>	<b>0,00</b>	<b>0,00</b>
<b>SA3</b>	<b>Saldo (3) Nettofinanzierungssaldo (Saldo 1 + Saldo 2)</b>							<b>-24 684,64</b>	<b>-26 000,00</b>	<b>1 315,36</b>

		MVAG	MVAG	VCQU	Ergebnisrechnung			Finanzierungsrechnung		
		EH	FH		RA 2021	VA 2021	RA - VA	RA 2021	VA 2021	RA - VA
<b>Finanzierungstätigkeit</b>										
<b>SU 35</b>	<b>Summe Einzahlungen aus der Finanzierungstätigkeit</b>							<b>0,00</b>	<b>0,00</b>	<b>0,00</b>
<b>SU 36</b>	<b>Summe Auszahlungen aus der Finanzierungstätigkeit</b>							<b>0,00</b>	<b>0,00</b>	<b>0,00</b>
<b>SA4</b>	<b>Saldo (4) Geldfluss aus der Finanzierungstätigkeit (35 – 36)</b>							<b>0,00</b>	<b>0,00</b>	<b>0,00</b>
<b>SA5</b>	<b>Saldo (5) Geldfluss aus der voranschlagswirksamen Gebarung (Saldo 3 + Saldo 4)</b>							<b>-24 684,64</b>	<b>-26 000,00</b>	<b>1 315,36</b>
<b>362100</b>	<b>Denkmalpflege Schrottturm</b>									
<b>Operative Gebarung</b>										
<b>SU 21 / 31</b>	<b>Summe Erträge / Einzahlungen operative Gebarung</b>				<b>0,00</b>	<b>0,00</b>	<b>0,00</b>	<b>0,00</b>	<b>0,00</b>	<b>0,00</b>
1/362100-614000	Instandhaltung von Gebäuden	2224	3224	24	1 017,82	500,00	517,82	10,12	500,00	-489,88
1/362100-670000	Versicherungen	2222	3222	24	2 348,18	2 500,00	-151,82	2 348,18	2 500,00	-151,82
1/362100-710000	Öffentliche Abgaben	2225	3225	24	46,15	100,00	-53,85	46,15	100,00	-53,85
1/362100-720109	Kostenbeitrag Wirtschaftshof (Arbeiter)	2225	3225	24		800,00	-800,00		800,00	-800,00
<b>SU 22 / 32</b>	<b>Summe Aufwendungen / Auszahlungen operative Gebarung</b>				<b>3 412,15</b>	<b>3 900,00</b>	<b>-487,85</b>	<b>2 404,45</b>	<b>3 900,00</b>	<b>-1 495,55</b>
<b>SA 0 / SA 1</b>	<b>(0) Nettoergebnis (21 - 22) / (1) Geldfluss operative Gebarung (31 – 32)</b>				<b>-3 412,15</b>	<b>-3 900,00</b>	<b>487,85</b>	<b>-2 404,45</b>	<b>-3 900,00</b>	<b>1 495,55</b>
<b>SU 23</b>	<b>Summe Haushaltsrücklagen</b>				<b>0,00</b>	<b>0,00</b>	<b>0,00</b>	<b>0,00</b>	<b>0,00</b>	<b>0,00</b>
<b>SA00</b>	<b>Nettoergebnis nach Zuw./Entn. Haushaltsrücklagen (Saldo 0 +/- SU23)</b>				<b>-3 412,15</b>	<b>-3 900,00</b>	<b>487,85</b>			
<b>Investive Gebarung</b>										
<b>SU 33</b>	<b>Summe Einzahlungen investive Gebarung</b>							<b>0,00</b>	<b>0,00</b>	<b>0,00</b>
<b>SU 34</b>	<b>Summe Auszahlungen investive Gebarung</b>							<b>0,00</b>	<b>0,00</b>	<b>0,00</b>
<b>SA2</b>	<b>Saldo (2) Geldfluss aus der Investiven Gebarung (33 – 34)</b>							<b>0,00</b>	<b>0,00</b>	<b>0,00</b>
<b>SA3</b>	<b>Saldo (3) Nettofinanzierungssaldo (Saldo 1 + Saldo 2)</b>							<b>-2 404,45</b>	<b>-3 900,00</b>	<b>1 495,55</b>
<b>Finanzierungstätigkeit</b>										
<b>SU 35</b>	<b>Summe Einzahlungen aus der Finanzierungstätigkeit</b>							<b>0,00</b>	<b>0,00</b>	<b>0,00</b>
<b>SU 36</b>	<b>Summe Auszahlungen aus der Finanzierungstätigkeit</b>							<b>0,00</b>	<b>0,00</b>	<b>0,00</b>
<b>SA4</b>	<b>Saldo (4) Geldfluss aus der Finanzierungstätigkeit (35 – 36)</b>							<b>0,00</b>	<b>0,00</b>	<b>0,00</b>
<b>SA5</b>	<b>Saldo (5) Geldfluss aus der voranschlagswirksamen Gebarung (Saldo 3 + Saldo 4)</b>							<b>-2 404,45</b>	<b>-3 900,00</b>	<b>1 495,55</b>
<b>369</b>	<b>Sonstige Einrichtungen und Maßnahmen</b>									
<b>369000</b>	<b>Sonstige Einrichtungen und Maßnahmen</b>									
<b>Operative Gebarung</b>										
2/369000+828000	Rückersätze von Ausgaben (Kartenerlöse div. Veranstaltungen)	2116	3116	18	7 814,00	10 000,00	-2 186,00	7 814,00	10 000,00	-2 186,00
<b>SU 21 / 31</b>	<b>Summe Erträge / Einzahlungen operative Gebarung</b>				<b>7 814,00</b>	<b>10 000,00</b>	<b>-2 186,00</b>	<b>7 814,00</b>	<b>10 000,00</b>	<b>-2 186,00</b>
1/369000-720109	Kostenbeitrag Wirtschaftshof (Arbeiter)	2225	3225	24	7 548,75	10 000,00	-2 451,25	7 548,75	10 000,00	-2 451,25
1/369000-720209	Kostenbeitrag Wirtschaftshof (Maschinen, Fahrzeuge)	2225	3225	24	276,75	2 000,00	-1 723,25	276,75	2 000,00	-1 723,25
1/369000-728000		2225	3225	24	3 990,70	6 500,00	-2 509,30	4 171,70	6 500,00	-2 328,30

		MVAG MVAG VCQU			Ergebnisrechnung			Finanzierungsrechnung		
		EH	FH		RA 2021	VA 2021	RA - VA	RA 2021	VA 2021	RA - VA
1/369000-728200	Entgelte für sonstige Leistungen (Jugendförderung)	2225	3225	24	3 000,00	3 000,00		2 600,00	3 000,00	-400,00
1/369000-728300	Entgelte für sonstige Leistungen (Jugendförderung, BBDE)	2225	3225	24	50 000,00	50 000,00			50 000,00	-50 000,00
1/369000-757000	Lfd.Trsfzlg.a.priv.Inst. (Freizeit- u. sonst.Vereine)	2234	3234	27	100,00	1 000,00	-900,00	100,00	1 000,00	-900,00
1/369000-757100	Lfd.Trsfzlg.a.priv.Inst. (Kulturveranstaltungen)	2234	3234	27	13 679,80	15 000,00	-1 320,20	13 679,80	15 000,00	-1 320,20
1/369000-757500	Lfd. Trsfzlg. a.priv.Inst. (BZ a.R. Vereine, LR Fellner)	2234	3234	27				500,00		500,00
<b>SU 22 / 32</b>	<b>Summe Aufwendungen / Auszahlungen operative Gebarung</b>				<b>78 596,00</b>	<b>87 500,00</b>	<b>-8 904,00</b>	<b>28 877,00</b>	<b>87 500,00</b>	<b>-58 623,00</b>
<b>SA 0 / SA 1</b>	<b>(0) Nettoergebnis (21 - 22) / (1) Geldfluss operative Gebarung (31 - 32)</b>				<b>-70 782,00</b>	<b>-77 500,00</b>	<b>6 718,00</b>	<b>-21 063,00</b>	<b>-77 500,00</b>	<b>56 437,00</b>
<b>SU 23</b>	<b>Summe Haushaltsrücklagen</b>				<b>0,00</b>	<b>0,00</b>	<b>0,00</b>	<b>0,00</b>	<b>0,00</b>	<b>0,00</b>
<b>SA00</b>	<b>Nettoergebnis nach Zuw./Entn. Haushaltsrücklagen (Saldo 0 +/- SU23)</b>				<b>-70 782,00</b>	<b>-77 500,00</b>	<b>6 718,00</b>			
<b>Investive Gebarung</b>										
<b>SU 33</b>	<b>Summe Einzahlungen investive Gebarung</b>							<b>0,00</b>	<b>0,00</b>	<b>0,00</b>
<b>SU 34</b>	<b>Summe Auszahlungen investive Gebarung</b>							<b>0,00</b>	<b>0,00</b>	<b>0,00</b>
<b>SA2</b>	<b>Saldo (2) Geldfluss aus der Investiven Gebarung (33 - 34)</b>							<b>0,00</b>	<b>0,00</b>	<b>0,00</b>
<b>SA3</b>	<b>Saldo (3) Nettofinanzierungssaldo (Saldo 1 + Saldo 2)</b>							<b>-21 063,00</b>	<b>-77 500,00</b>	<b>56 437,00</b>
<b>Finanzierungstätigkeit</b>										
<b>SU 35</b>	<b>Summe Einzahlungen aus der Finanzierungstätigkeit</b>							<b>0,00</b>	<b>0,00</b>	<b>0,00</b>
<b>SU 36</b>	<b>Summe Auszahlungen aus der Finanzierungstätigkeit</b>							<b>0,00</b>	<b>0,00</b>	<b>0,00</b>
<b>SA4</b>	<b>Saldo (4) Geldfluss aus der Finanzierungstätigkeit (35 - 36)</b>							<b>0,00</b>	<b>0,00</b>	<b>0,00</b>
<b>SA5</b>	<b>Saldo (5) Geldfluss aus der voranschlagswirksamen Gebarung (Saldo 3 + Saldo 4)</b>							<b>-21 063,00</b>	<b>-77 500,00</b>	<b>56 437,00</b>
<b>38</b>	<b>Sonstige Kulturpflege</b>									
<b>380</b>	<b>Einrichtungen der Kulturpflege</b>									
<b>380000</b>	<b>Kulturhaus Arnoldstein</b>									
<b>Operative Gebarung</b>										
2/380000+811000	Einn.a.Verm.u.Verp. (Benützungsentgelt)	2115	3115	14	90,00	400,00	-310,00		400,00	-400,00
2/380000+813000	Erträge aus der Auflösung von Investitionszuschüssen (Kapitaltransfers)		2127		6 609,05	6 610,00	-0,95			
2/380000+816400	Kosteners.f.sonst.Leistungen (Sonstige: Reinigung u.Sonst.)	2114	3114	13	345,00	500,00	-155,00	230,00	500,00	-270,00
<b>SU 21 / 31</b>	<b>Summe Erträge / Einzahlungen operative Gebarung</b>				<b>7 044,05</b>	<b>7 510,00</b>	<b>-465,95</b>	<b>230,00</b>	<b>900,00</b>	<b>-670,00</b>
1/380000-5	Personalkonten verdichtet	22	32		3 685,55	9 300,00	-5 614,45	3 685,55	9 300,00	-5 614,45
1/380000-600100	Strom	2222	3222	24	4 231,62	6 500,00	-2 268,38	4 231,62	6 500,00	-2 268,38
1/380000-600300	Fernwärme	2222	3222	24	4 046,38	5 000,00	-953,62	3 590,00	5 000,00	-1 410,00
1/380000-614000	Instandhaltung von Gebäuden	2224	3224	24	3 568,12	3 000,00	568,12	3 667,12	3 000,00	667,12

		MVAG			Ergebnisrechnung			Finanzierungsrechnung		
		EH	FH	VCQU	RA 2021	VA 2021	RA - VA	RA 2021	VA 2021	RA - VA
1/380000-631000	Telekommunikationsdienste	2222	3222	24	379,35	400,00	-20,65	379,35	400,00	-20,65
1/380000-670000	Versicherungen	2222	3222	24	1 659,51	1 800,00	-140,49	1 659,51	1 800,00	-140,49
1/380000-680300	Planmäßige Abschreibung	2226			17 325,60	17 330,00	-4,40			
1/380000-680700	Planmäßige Abschreibung	2226			432,62	430,00	2,62			
1/380000-710000	Öffentliche Abgaben	2225	3225	24	689,64	700,00	-10,36	689,64	700,00	-10,36
1/380000-711000	Geb.f.d.Ben.v.Gde.Einricht.u.Anl. (Kanal- und Müllgebühren)	2225	3225	24	1 114,92	1 700,00	-585,08	1 114,92	1 700,00	-585,08
1/380000-711100	Wasser	2225	3225	24	26,36	200,00	-173,64	26,36	200,00	-173,64
1/380000-720109	Kostenbeitrag Wirtschaftshof (Arbeiter)	2225	3225	24	1 756,37	7 000,00	-5 243,63	1 756,37	7 000,00	-5 243,63
1/380000-720209	Kostenbeitrag Wirtschaftshof (Maschinen, Fahrzeuge)	2225	3225	24	128,75	500,00	-371,25	128,75	500,00	-371,25
1/380000-729000	Sonstige Ausgaben	2225	3225	24	600,00	800,00	-200,00	600,00	800,00	-200,00
<b>SU 22 / 32</b>	<b>Summe Aufwendungen / Auszahlungen operative Gebarung</b>				<b>39 644,79</b>	<b>54 660,00</b>	<b>-15 015,21</b>	<b>21 529,19</b>	<b>36 900,00</b>	<b>-15 370,81</b>
<b>SA 0 / SA 1</b>	<b>(0) Nettoergebnis (21 - 22) / (1) Geldfluss operative Gebarung (31 - 32)</b>				<b>-32 600,74</b>	<b>-47 150,00</b>	<b>14 549,26</b>	<b>-21 299,19</b>	<b>-36 000,00</b>	<b>14 700,81</b>
<b>SU 23</b>	<b>Summe Haushaltsrücklagen</b>				<b>0,00</b>	<b>0,00</b>	<b>0,00</b>	<b>0,00</b>	<b>0,00</b>	<b>0,00</b>
<b>SA00</b>	<b>Nettoergebnis nach Zuw./Entn. Haushaltsrücklagen (Saldo 0 +/- SU23)</b>				<b>-32 600,74</b>	<b>-47 150,00</b>	<b>14 549,26</b>			
<b>Investive Gebarung</b>										
<b>SU 33</b>	<b>Summe Einzahlungen investive Gebarung</b>							<b>0,00</b>	<b>0,00</b>	<b>0,00</b>
<b>SU 34</b>	<b>Summe Auszahlungen investive Gebarung</b>							<b>0,00</b>	<b>0,00</b>	<b>0,00</b>
<b>SA2</b>	<b>Saldo (2) Geldfluss aus der Investiven Gebarung (33 - 34)</b>							<b>0,00</b>	<b>0,00</b>	<b>0,00</b>
<b>SA3</b>	<b>Saldo (3) Nettofinanzierungssaldo (Saldo 1 + Saldo 2)</b>							<b>-21 299,19</b>	<b>-36 000,00</b>	<b>14 700,81</b>
<b>Finanzierungstätigkeit</b>										
<b>SU 35</b>	<b>Summe Einzahlungen aus der Finanzierungstätigkeit</b>							<b>0,00</b>	<b>0,00</b>	<b>0,00</b>
<b>SU 36</b>	<b>Summe Auszahlungen aus der Finanzierungstätigkeit</b>							<b>0,00</b>	<b>0,00</b>	<b>0,00</b>
<b>SA4</b>	<b>Saldo (4) Geldfluss aus der Finanzierungstätigkeit (35 - 36)</b>							<b>0,00</b>	<b>0,00</b>	<b>0,00</b>
<b>SA5</b>	<b>Saldo (5) Geldfluss aus der voranschlagswirksamen Gebarung (Saldo 3 + Saldo 4)</b>							<b>-21 299,19</b>	<b>-36 000,00</b>	<b>14 700,81</b>
<b>380100 Mehrzweckhaus Riegersdorf</b>										
<b>Operative Gebarung</b>										
2/380100+811000	Einn.a.Verm.u.Verp. (Benützungsentgelt)	2115	3115	14	240,00	500,00	-260,00	240,00	500,00	-260,00
2/380100+811010	Erträge Heizkosten Endabrechnung	2115	3115	14	9 215,67		9 215,67	9 215,67		9 215,67
2/380100+813000	Erträge aus der Auflösung von Investitionszuschüssen (Kapitaltransfers)	2127			13 953,18	13 950,00	3,18			
2/380100+816400	Kosteners.f.sonst.Leistungen (Sonstige: Reinigung u.Sonst.)	2114	3114	13	230,00	500,00	-270,00	230,00	500,00	-270,00
<b>SU 21 / 31</b>	<b>Summe Erträge / Einzahlungen operative Gebarung</b>				<b>23 638,85</b>	<b>14 950,00</b>	<b>8 688,85</b>	<b>9 685,67</b>	<b>1 000,00</b>	<b>8 685,67</b>
1/380100-451000	Brennstoffe	2221	3221	23	7 140,65	7 500,00	-359,35	7 140,65	7 500,00	-359,35
1/380100-600100	Strom	2222	3222	24	1 600,58	2 400,00	-799,42	1 600,58	2 400,00	-799,42
1/380100-614000	Instandhaltung von Gebäuden	2224	3224	24	3 264,57	3 000,00	264,57	3 152,97	3 000,00	152,97

		MVAG			Ergebnisrechnung			Finanzierungsrechnung		
		EH	FH	VCQU	RA 2021	VA 2021	RA - VA	RA 2021	VA 2021	RA - VA
1/380100-670000	Versicherungen	2222	3222	24	1 413,93	1 500,00	-86,07	1 413,93	1 500,00	-86,07
1/380100-680300	Planmäßige Abschreibung	2226			21 920,25	21 920,00	0,25			
1/380100-680600	Planmäßige Abschreibung	2226			429,60	430,00	-0,40			
1/380100-711000	Geb.f.d.Ben.v.Gde.Einricht.u.Anl. (Kanal- und Müllgebühren)	2225	3225	24	780,30	1 000,00	-219,70	780,30	1 000,00	-219,70
1/380100-711100	Wasser	2225	3225	24	55,49	100,00	-44,51	55,49	100,00	-44,51
1/380100-720109	Kostenbeitrag Wirtschaftshof (Arbeiter)	2225	3225	24	4 216,64	5 000,00	-783,36	4 216,64	5 000,00	-783,36
1/380100-720209	Kostenbeitrag Wirtschaftshof (Maschinen, Fahrzeuge)	2225	3225	24	375,25	400,00	-24,75	375,25	400,00	-24,75
1/380100-729000	Sonstige Ausgaben (Betreuungspersonal)	2225	3225	24	807,30	700,00	107,30	507,30	700,00	-192,70
<b>SU 22 / 32</b>	<b>Summe Aufwendungen / Auszahlungen operative Gebarung</b>				<b>42 004,56</b>	<b>43 950,00</b>	<b>-1 945,44</b>	<b>19 243,11</b>	<b>21 600,00</b>	<b>-2 356,89</b>
<b>SA 0 / SA 1</b>	<b>(0) Nettoergebnis (21 - 22) / (1) Geldfluss operative Gebarung (31 - 32)</b>				<b>-18 365,71</b>	<b>-29 000,00</b>	<b>10 634,29</b>	<b>-9 557,44</b>	<b>-20 600,00</b>	<b>11 042,56</b>
<b>SU 23</b>	<b>Summe Haushaltsrücklagen</b>				<b>0,00</b>	<b>0,00</b>	<b>0,00</b>	<b>0,00</b>	<b>0,00</b>	<b>0,00</b>
<b>SA00</b>	<b>Nettoergebnis nach Zuw./Entn. Haushaltsrücklagen (Saldo 0 +/- SU23)</b>				<b>-18 365,71</b>	<b>-29 000,00</b>	<b>10 634,29</b>			
<b>Investive Gebarung</b>										
<b>SU 33</b>	<b>Summe Einzahlungen investive Gebarung</b>							<b>0,00</b>	<b>0,00</b>	<b>0,00</b>
<b>SU 34</b>	<b>Summe Auszahlungen investive Gebarung</b>							<b>0,00</b>	<b>0,00</b>	<b>0,00</b>
<b>SA2</b>	<b>Saldo (2) Geldfluss aus der Investiven Gebarung (33 - 34)</b>							<b>0,00</b>	<b>0,00</b>	<b>0,00</b>
<b>SA3</b>	<b>Saldo (3) Nettofinanzierungssaldo (Saldo 1 + Saldo 2)</b>							<b>-9 557,44</b>	<b>-20 600,00</b>	<b>11 042,56</b>
<b>Finanzierungstätigkeit</b>										
<b>SU 35</b>	<b>Summe Einzahlungen aus der Finanzierungstätigkeit</b>							<b>0,00</b>	<b>0,00</b>	<b>0,00</b>
<b>SU 36</b>	<b>Summe Auszahlungen aus der Finanzierungstätigkeit</b>							<b>0,00</b>	<b>0,00</b>	<b>0,00</b>
<b>SA4</b>	<b>Saldo (4) Geldfluss aus der Finanzierungstätigkeit (35 - 36)</b>							<b>0,00</b>	<b>0,00</b>	<b>0,00</b>
<b>SA5</b>	<b>Saldo (5) Geldfluss aus der voranschlagswirksamen Gebarung (Saldo 3 + Saldo 4)</b>							<b>-9 557,44</b>	<b>-20 600,00</b>	<b>11 042,56</b>
<b>380200</b>	<b>Kultursaal Thörl-Maglern</b>									
<b>Operative Gebarung</b>										
2/380200+811000	Einn.a.Verm.u.Verp. (Benützungsentgelt)	2115	3115	14	160,00	400,00	-240,00	160,00	400,00	-240,00
2/380200+816400	Kosteners.f.sonst.Leistungen (Sonstige: Reinigung u.Sonst.)	2114	3114	13		100,00	-100,00		100,00	-100,00
<b>SU 21 / 31</b>	<b>Summe Erträge / Einzahlungen operative Gebarung</b>				<b>160,00</b>	<b>500,00</b>	<b>-340,00</b>	<b>160,00</b>	<b>500,00</b>	<b>-340,00</b>
1/380200-451000	Brennstoffe	2221	3221	23	9 053,19	8 300,00	753,19	9 053,19	8 300,00	753,19
1/380200-600100	Strom	2222	3222	24	2 000,00	2 000,00		2 000,00	2 000,00	
1/380200-614000	Instandhaltung von Gebäuden	2224	3224	24	6 085,19	2 000,00	4 085,19	5 999,75	2 000,00	3 999,75
1/380200-670000	Versicherungen	2222	3222	24	1 846,11	1 400,00	446,11	1 846,11	1 400,00	446,11
1/380200-710000	Öffentliche Abgaben	2225	3225	24		100,00	-100,00		100,00	-100,00
1/380200-711000	Geb.f.Ben.v.Gde.Einricht.u.Anl. (Kanal- und Müllgebühren)	2225	3225	24	1 309,42	1 500,00	-190,58	1 309,42	1 500,00	-190,58



		MVAG			Ergebnisrechnung			Finanzierungsrechnung		
		EH	FH	VCQU	RA 2021	VA 2021	RA - VA	RA 2021	VA 2021	RA - VA
1/380200-711100	Wasser	2225	3225	24	222,00	300,00	-78,00	222,00	300,00	-78,00
1/380200-720109	Kostenbeitrag Wirtschaftshof (Arbeiter)	2225	3225	24	1 012,50	3 000,00	-1 987,50	1 012,50	3 000,00	-1 987,50
1/380200-720209	Kostenbeitrag Wirtschaftshof (Maschinen, Fahrzeuge)	2225	3225	24	114,00	500,00	-386,00	114,00	500,00	-386,00
1/380200-729000	Sonstige Ausgaben	2225	3225	24	3 244,97	3 800,00	-555,03	3 273,59	3 800,00	-526,41
<b>SU 22 / 32</b>	<b>Summe Aufwendungen / Auszahlungen operative Gebarung</b>				<b>24 887,38</b>	<b>22 900,00</b>	<b>1 987,38</b>	<b>24 830,56</b>	<b>22 900,00</b>	<b>1 930,56</b>
<b>SA 0 / SA 1</b>	<b>(0) Nettoergebnis (21 - 22) / (1) Geldfluss operative Gebarung (31 - 32)</b>				<b>-24 727,38</b>	<b>-22 400,00</b>	<b>-2 327,38</b>	<b>-24 670,56</b>	<b>-22 400,00</b>	<b>-2 270,56</b>
<b>SU 23</b>	<b>Summe Haushaltsrücklagen</b>				<b>0,00</b>	<b>0,00</b>	<b>0,00</b>	<b>0,00</b>	<b>0,00</b>	<b>0,00</b>
<b>SA00</b>	<b>Nettoergebnis nach Zuw./Entn. Haushaltsrücklagen (Saldo 0 +/- SU23)</b>				<b>-24 727,38</b>	<b>-22 400,00</b>	<b>-2 327,38</b>			
<b>Investive Gebarung</b>										
<b>SU 33</b>	<b>Summe Einzahlungen investive Gebarung</b>							<b>0,00</b>	<b>0,00</b>	<b>0,00</b>
<b>SU 34</b>	<b>Summe Auszahlungen investive Gebarung</b>							<b>0,00</b>	<b>0,00</b>	<b>0,00</b>
<b>SA2</b>	<b>Saldo (2) Geldfluss aus der Investiven Gebarung (33 - 34)</b>							<b>0,00</b>	<b>0,00</b>	<b>0,00</b>
<b>SA3</b>	<b>Saldo (3) Nettofinanzierungssaldo (Saldo 1 + Saldo 2)</b>							<b>-24 670,56</b>	<b>-22 400,00</b>	<b>-2 270,56</b>
<b>Finanzierungstätigkeit</b>										
<b>SU 35</b>	<b>Summe Einzahlungen aus der Finanzierungstätigkeit</b>							<b>0,00</b>	<b>0,00</b>	<b>0,00</b>
<b>SU 36</b>	<b>Summe Auszahlungen aus der Finanzierungstätigkeit</b>							<b>0,00</b>	<b>0,00</b>	<b>0,00</b>
<b>SA4</b>	<b>Saldo (4) Geldfluss aus der Finanzierungstätigkeit (35 - 36)</b>							<b>0,00</b>	<b>0,00</b>	<b>0,00</b>
<b>SA5</b>	<b>Saldo (5) Geldfluss aus der voranschlagswirksamen Gebarung (Saldo 3 + Saldo 4)</b>							<b>-24 670,56</b>	<b>-22 400,00</b>	<b>-2 270,56</b>
<b>381</b>	<b>Maßnahmen der Kulturpflege</b>									
<b>381000</b>	<b>Maßnahmen der Kulturpflege</b>									
<b>Operative Gebarung</b>										
<b>SU 21 / 31</b>	<b>Summe Erträge / Einzahlungen operative Gebarung</b>				<b>0,00</b>	<b>0,00</b>	<b>0,00</b>	<b>0,00</b>	<b>0,00</b>	<b>0,00</b>
1/381000-757000	Lfd.Trsfzlg.a.priv.Inst. (Verein Volksheim)	2234	3234	27	2 000,00	2 000,00		2 000,00	2 000,00	
<b>SU 22 / 32</b>	<b>Summe Aufwendungen / Auszahlungen operative Gebarung</b>				<b>2 000,00</b>	<b>2 000,00</b>	<b>0,00</b>	<b>2 000,00</b>	<b>2 000,00</b>	<b>0,00</b>
<b>SA 0 / SA 1</b>	<b>(0) Nettoergebnis (21 - 22) / (1) Geldfluss operative Gebarung (31 - 32)</b>				<b>-2 000,00</b>	<b>-2 000,00</b>	<b>0,00</b>	<b>-2 000,00</b>	<b>-2 000,00</b>	<b>0,00</b>
<b>SU 23</b>	<b>Summe Haushaltsrücklagen</b>				<b>0,00</b>	<b>0,00</b>	<b>0,00</b>	<b>0,00</b>	<b>0,00</b>	<b>0,00</b>
<b>SA00</b>	<b>Nettoergebnis nach Zuw./Entn. Haushaltsrücklagen (Saldo 0 +/- SU23)</b>				<b>-2 000,00</b>	<b>-2 000,00</b>	<b>0,00</b>			
<b>Investive Gebarung</b>										
<b>SU 33</b>	<b>Summe Einzahlungen investive Gebarung</b>							<b>0,00</b>	<b>0,00</b>	<b>0,00</b>
<b>SU 34</b>	<b>Summe Auszahlungen investive Gebarung</b>							<b>0,00</b>	<b>0,00</b>	<b>0,00</b>
<b>SA2</b>	<b>Saldo (2) Geldfluss aus der Investiven Gebarung (33 - 34)</b>							<b>0,00</b>	<b>0,00</b>	<b>0,00</b>
<b>SA3</b>	<b>Saldo (3) Nettofinanzierungssaldo (Saldo 1 + Saldo 2)</b>							<b>-2 000,00</b>	<b>-2 000,00</b>	<b>0,00</b>
<b>Finanzierungstätigkeit</b>										
<b>SU 35</b>	<b>Summe Einzahlungen aus der Finanzierungstätigkeit</b>							<b>0,00</b>	<b>0,00</b>	<b>0,00</b>
<b>SU 36</b>	<b>Summe Auszahlungen aus der Finanzierungstätigkeit</b>							<b>0,00</b>	<b>0,00</b>	<b>0,00</b>
<b>SA4</b>	<b>Saldo (4) Geldfluss aus der Finanzierungstätigkeit (35 - 36)</b>							<b>0,00</b>	<b>0,00</b>	<b>0,00</b>

		MVAG MVAG VCQU			Ergebnisrechnung			Finanzierungsrechnung		
		EH	FH		RA 2021	VA 2021	RA - VA	RA 2021	VA 2021	RA - VA
<b>SA5</b>	<b>Saldo (5) Geldfluss aus der voranschlagswirksamen Gebarung (Saldo 3 + Saldo 4)</b>							<b>-2 000,00</b>	<b>-2 000,00</b>	<b>0,00</b>
<b>39</b>	<b>Kultus</b>									
<b>390</b>	<b>Kirchliche Angelegenheiten</b>									
<b>390000</b>	<b>Kirchliche Angelegenheiten</b>									
	<b>Operative Gebarung</b>									
2/390000+860000	Transfers von Bund (KIP 2020)	2121	3121	15	8 000,00	8 000,00		8 000,00	8 000,00	
2/390000+861100	Kap. Trsfzlg.v. Ländern (Bz a.R.)	2121	3121	15		8 000,00	-8 000,00		8 000,00	-8 000,00
<b>SU 21 / 31</b>	<b>Summe Erträge / Einzahlungen operative Gebarung</b>				<b>8 000,00</b>	<b>16 000,00</b>	<b>-8 000,00</b>	<b>8 000,00</b>	<b>16 000,00</b>	<b>-8 000,00</b>
1/390000-720109	Kostenbeitrag Wirtschaftshof (Arbeiter)	2225	3225	24	121,50	2 000,00	-1 878,50	121,50	2 000,00	-1 878,50
1/390000-720209	Kostenbeitrag Wirtschaftshof (Maschinen, Fahrzeuge)	2225	3225	24	77,00	1 000,00	-923,00	77,00	1 000,00	-923,00
1/390000-757000	Lfd.Trsfzlg.a.priv.Inst. (Kirchengemeinschaften)	2234	3234	27	6 722,46	6 000,00	722,46	6 722,46	6 000,00	722,46
1/390000-757100	Lfd.Trsfzlg.a.priv.Inst. (Weiterleitung BZ Mittel)	2234	3234	27	8 000,00	16 000,00	-8 000,00	8 000,00	16 000,00	-8 000,00
<b>SU 22 / 32</b>	<b>Summe Aufwendungen / Auszahlungen operative Gebarung</b>				<b>14 920,96</b>	<b>25 000,00</b>	<b>-10 079,04</b>	<b>14 920,96</b>	<b>25 000,00</b>	<b>-10 079,04</b>
<b>SA 0 / SA 1</b>	<b>(0) Nettoergebnis (21 - 22) / (1) Geldfluss operative Gebarung (31 - 32)</b>				<b>-6 920,96</b>	<b>-9 000,00</b>	<b>2 079,04</b>	<b>-6 920,96</b>	<b>-9 000,00</b>	<b>2 079,04</b>
<b>SU 23</b>	<b>Summe Haushaltsrücklagen</b>				<b>0,00</b>	<b>0,00</b>	<b>0,00</b>	<b>0,00</b>	<b>0,00</b>	<b>0,00</b>
<b>SA00</b>	<b>Nettoergebnis nach Zuw./Entn. Haushaltsrücklagen (Saldo 0 +/- SU23)</b>				<b>-6 920,96</b>	<b>-9 000,00</b>	<b>2 079,04</b>			
	<b>Investive Gebarung</b>									
<b>SU 33</b>	<b>Summe Einzahlungen investive Gebarung</b>							<b>0,00</b>	<b>0,00</b>	<b>0,00</b>
<b>SU 34</b>	<b>Summe Auszahlungen investive Gebarung</b>							<b>0,00</b>	<b>0,00</b>	<b>0,00</b>
<b>SA2</b>	<b>Saldo (2) Geldfluss aus der Investiven Gebarung (33 - 34)</b>							<b>0,00</b>	<b>0,00</b>	<b>0,00</b>
<b>SA3</b>	<b>Saldo (3) Nettofinanzierungssaldo (Saldo 1 + Saldo 2)</b>							<b>-6 920,96</b>	<b>-9 000,00</b>	<b>2 079,04</b>
	<b>Finanzierungstätigkeit</b>									
<b>SU 35</b>	<b>Summe Einzahlungen aus der Finanzierungstätigkeit</b>							<b>0,00</b>	<b>0,00</b>	<b>0,00</b>
<b>SU 36</b>	<b>Summe Auszahlungen aus der Finanzierungstätigkeit</b>							<b>0,00</b>	<b>0,00</b>	<b>0,00</b>
<b>SA4</b>	<b>Saldo (4) Geldfluss aus der Finanzierungstätigkeit (35 - 36)</b>							<b>0,00</b>	<b>0,00</b>	<b>0,00</b>
<b>SA5</b>	<b>Saldo (5) Geldfluss aus der voranschlagswirksamen Gebarung (Saldo 3 + Saldo 4)</b>							<b>-6 920,96</b>	<b>-9 000,00</b>	<b>2 079,04</b>

		MVAG	MVAG	VCQU	Ergebnisrechnung			Finanzierungsrechnung		
		EH	FH		RA 2021	VA 2021	RA - VA	RA 2021	VA 2021	RA - VA
<b>4 Soziale Wohlfahrt und Wohnbauförderung</b>										
<b>41</b>	<b>Allgemeine öffentliche Wohlfahrt</b>									
<b>411</b>	<b>Maßnahmen der allgemeinen Sozialhilfe</b>									
<b>411000</b>	<b>Maßnahmen der allgemeinen Sozialhilfe</b>									
<b>Operative Gebarung</b>										
2/411000+828000	Rückersätze von Ausgaben (Vorjahr)	2116	3116	18	47 661,20	100,00	47 561,20	47 661,20	100,00	47 561,20
<b>SU 21 / 31</b>	<b>Summe Erträge / Einzahlungen operative Gebarung</b>				<b>47 661,20</b>	<b>100,00</b>	<b>47 561,20</b>	<b>47 661,20</b>	<b>100,00</b>	<b>47 561,20</b>
1/411000-751600	Lfd.Trsfzlg.a.Länder u.Landesfonds (Sozialhilfe-Kopfquote)	2231	3231	26	2 258 989,96	2 220 000,00	38 989,96	2 269 559,96	2 220 000,00	49 559,96
<b>SU 22 / 32</b>	<b>Summe Aufwendungen / Auszahlungen operative Gebarung</b>				<b>2 258 989,96</b>	<b>2 220 000,00</b>	<b>38 989,96</b>	<b>2 269 559,96</b>	<b>2 220 000,00</b>	<b>49 559,96</b>
<b>SA 0 / SA 1</b>	<b>(0) Nettoergebnis (21 - 22) / (1) Geldfluss operative Gebarung (31 - 32)</b>				<b>-2 211 328,76</b>	<b>-2 219 900,00</b>	<b>8 571,24</b>	<b>-2 221 898,76</b>	<b>-2 219 900,00</b>	<b>-1 998,76</b>
<b>SU 23</b>	<b>Summe Haushaltsrücklagen</b>				<b>0,00</b>	<b>0,00</b>	<b>0,00</b>	<b>0,00</b>	<b>0,00</b>	<b>0,00</b>
<b>SA00</b>	<b>Nettoergebnis nach Zuw./Entn. Haushaltsrücklagen (Saldo 0 +/- SU23)</b>				<b>-2 211 328,76</b>	<b>-2 219 900,00</b>	<b>8 571,24</b>			
<b>Investive Gebarung</b>										
<b>SU 33</b>	<b>Summe Einzahlungen investive Gebarung</b>							<b>0,00</b>	<b>0,00</b>	<b>0,00</b>
<b>SU 34</b>	<b>Summe Auszahlungen investive Gebarung</b>							<b>0,00</b>	<b>0,00</b>	<b>0,00</b>
<b>SA2</b>	<b>Saldo (2) Geldfluss aus der Investiven Gebarung (33 - 34)</b>							<b>0,00</b>	<b>0,00</b>	<b>0,00</b>
<b>SA3</b>	<b>Saldo (3) Nettofinanzierungssaldo (Saldo 1 + Saldo 2)</b>							<b>-2 221 898,76</b>	<b>-2 219 900,00</b>	<b>-1 998,76</b>
<b>Finanzierungstätigkeit</b>										
<b>SU 35</b>	<b>Summe Einzahlungen aus der Finanzierungstätigkeit</b>							<b>0,00</b>	<b>0,00</b>	<b>0,00</b>
<b>SU 36</b>	<b>Summe Auszahlungen aus der Finanzierungstätigkeit</b>							<b>0,00</b>	<b>0,00</b>	<b>0,00</b>
<b>SA4</b>	<b>Saldo (4) Geldfluss aus der Finanzierungstätigkeit (35 - 36)</b>							<b>0,00</b>	<b>0,00</b>	<b>0,00</b>
<b>SA5</b>	<b>Saldo (5) Geldfluss aus der voranschlagswirksamen Gebarung (Saldo 3 + Saldo 4)</b>							<b>-2 221 898,76</b>	<b>-2 219 900,00</b>	<b>-1 998,76</b>
<b>42</b>	<b>Freie Wohlfahrt</b>									
<b>423</b>	<b>Essen auf Rädern</b>									
<b>423000</b>	<b>Essen auf Rädern</b>									
<b>Operative Gebarung</b>										
<b>SU 21 / 31</b>	<b>Summe Erträge / Einzahlungen operative Gebarung</b>				<b>0,00</b>	<b>0,00</b>	<b>0,00</b>	<b>0,00</b>	<b>0,00</b>	<b>0,00</b>
1/423000-728000	Entgelte für sonstige Leistungen (AVS Essen a. Räder)	2225	3225	24	3 474,23	2 800,00	674,23	3 433,76	2 800,00	633,76
1/423000-757000	Lfd.Trsfzlg.a.priv.Inst. (Zusch.a. Bedürftige u.Sonstiges)	2234	3234	27		300,00	-300,00		300,00	-300,00
<b>SU 22 / 32</b>	<b>Summe Aufwendungen / Auszahlungen operative Gebarung</b>				<b>3 474,23</b>	<b>3 100,00</b>	<b>374,23</b>	<b>3 433,76</b>	<b>3 100,00</b>	<b>333,76</b>
<b>SA 0 / SA 1</b>	<b>(0) Nettoergebnis (21 - 22) / (1) Geldfluss operative Gebarung (31 - 32)</b>				<b>-3 474,23</b>	<b>-3 100,00</b>	<b>-374,23</b>	<b>-3 433,76</b>	<b>-3 100,00</b>	<b>-333,76</b>
<b>SU 23</b>	<b>Summe Haushaltsrücklagen</b>				<b>0,00</b>	<b>0,00</b>	<b>0,00</b>	<b>0,00</b>	<b>0,00</b>	<b>0,00</b>

		MVAG MVAG VCQU			Ergebnisrechnung			Finanzierungsrechnung		
		EH	FH		RA 2021	VA 2021	RA - VA	RA 2021	VA 2021	RA - VA
<b>SA00</b>	<b>Nettoergebnis nach Zuw./Entn. Haushaltsrücklagen (Saldo 0 +/- SU23)</b>				<b>-3 474,23</b>	<b>-3 100,00</b>	<b>-374,23</b>			
<b>Investive Gebarung</b>										
<b>SU 33</b>	<b>Summe Einzahlungen investive Gebarung</b>							<b>0,00</b>	<b>0,00</b>	<b>0,00</b>
<b>SU 34</b>	<b>Summe Auszahlungen investive Gebarung</b>							<b>0,00</b>	<b>0,00</b>	<b>0,00</b>
<b>SA2</b>	<b>Saldo (2) Geldfluss aus der Investiven Gebarung (33 – 34)</b>							<b>0,00</b>	<b>0,00</b>	<b>0,00</b>
<b>SA3</b>	<b>Saldo (3) Nettofinanzierungssaldo (Saldo 1 + Saldo 2)</b>							<b>-3 433,76</b>	<b>-3 100,00</b>	<b>-333,76</b>
<b>Finanzierungstätigkeit</b>										
<b>SU 35</b>	<b>Summe Einzahlungen aus der Finanzierungstätigkeit</b>							<b>0,00</b>	<b>0,00</b>	<b>0,00</b>
<b>SU 36</b>	<b>Summe Auszahlungen aus der Finanzierungstätigkeit</b>							<b>0,00</b>	<b>0,00</b>	<b>0,00</b>
<b>SA4</b>	<b>Saldo (4) Geldfluss aus der Finanzierungstätigkeit (35 – 36)</b>							<b>0,00</b>	<b>0,00</b>	<b>0,00</b>
<b>SA5</b>	<b>Saldo (5) Geldfluss aus der voranschlagswirksamen Gebarung (Saldo 3 + Saldo 4)</b>							<b>-3 433,76</b>	<b>-3 100,00</b>	<b>-333,76</b>
<b>429</b>	<b>Sonstige Einrichtungen und Maßnahmen</b>									
<b>429000</b>	<b>Sonstige Einrichtungen und Maßnahmen</b>									
<b>Operative Gebarung</b>										
2/429000+828000	Rückersätze von Ausgaben (Bestattungskosten-Sozialbeerdigung)	2116	3116	18	4 067,11		4 067,11	4 067,11		4 067,11
2/429000+829000	Sonstige Einnahmen (Fundgelder, Spenden u.Sonst.)	2116	3116	18	35,00	100,00	-65,00	35,00	100,00	-65,00
<b>SU 21 / 31</b>	<b>Summe Erträge / Einzahlungen operative Gebarung</b>				<b>4 102,11</b>	<b>100,00</b>	<b>4 002,11</b>	<b>4 102,11</b>	<b>100,00</b>	<b>4 002,11</b>
1/429000-720109	Kostenbeitrag Wirtschaftshof (Arbeiter)	2225	3225	24		800,00	-800,00		800,00	-800,00
1/429000-728000	Entgelte für sonstige Leistungen (Seniorentag)	2225	3225	24		7 000,00	-7 000,00		7 000,00	-7 000,00
1/429000-757100	Lfd.Trsfzlg.a.priv.Inst. (Sozialfonds)	2234	3234	27	1 000,00	1 000,00		1 000,00	1 000,00	
1/429000-757300	Lfd. Trsfzlg. a. priv. Inst. (Corona-Massentest)	2234	3234	27				448,92		448,92
1/429000-768000	Zuwend.o.Gegenl.a.phys. Pers. (Bedürftige)	2234	3234	27	1 255,00	5 000,00	-3 745,00	1 255,00	5 000,00	-3 745,00
1/429000-768100	Zuwend.o.Gegenl.a.phys.Pers. (Sozialbeerdigungen)	2234	3234	27	12 192,30		12 192,30	12 192,30		12 192,30
<b>SU 22 / 32</b>	<b>Summe Aufwendungen / Auszahlungen operative Gebarung</b>				<b>14 447,30</b>	<b>13 800,00</b>	<b>647,30</b>	<b>14 896,22</b>	<b>13 800,00</b>	<b>1 096,22</b>
<b>SA 0 / SA 1</b>	<b>(0) Nettoergebnis (21 - 22) / (1) Geldfluss operative Gebarung (31 – 32)</b>				<b>-10 345,19</b>	<b>-13 700,00</b>	<b>3 354,81</b>	<b>-10 794,11</b>	<b>-13 700,00</b>	<b>2 905,89</b>
<b>SU 23</b>	<b>Summe Haushaltsrücklagen</b>				<b>0,00</b>	<b>0,00</b>	<b>0,00</b>	<b>0,00</b>	<b>0,00</b>	<b>0,00</b>
<b>SA00</b>	<b>Nettoergebnis nach Zuw./Entn. Haushaltsrücklagen (Saldo 0 +/- SU23)</b>				<b>-10 345,19</b>	<b>-13 700,00</b>	<b>3 354,81</b>			
<b>Investive Gebarung</b>										
<b>SU 33</b>	<b>Summe Einzahlungen investive Gebarung</b>							<b>0,00</b>	<b>0,00</b>	<b>0,00</b>
<b>SU 34</b>	<b>Summe Auszahlungen investive Gebarung</b>							<b>0,00</b>	<b>0,00</b>	<b>0,00</b>
<b>SA2</b>	<b>Saldo (2) Geldfluss aus der Investiven Gebarung (33 – 34)</b>							<b>0,00</b>	<b>0,00</b>	<b>0,00</b>
<b>SA3</b>	<b>Saldo (3) Nettofinanzierungssaldo (Saldo 1 + Saldo 2)</b>							<b>-10 794,11</b>	<b>-13 700,00</b>	<b>2 905,89</b>

		MVAG	MVAG	VCQU	Ergebnisrechnung			Finanzierungsrechnung		
		EH	FH		RA 2021	VA 2021	RA - VA	RA 2021	VA 2021	RA - VA
<b>Finanzierungstätigkeit</b>										
SU 35	Summe Einzahlungen aus der Finanzierungstätigkeit							0,00	0,00	0,00
SU 36	Summe Auszahlungen aus der Finanzierungstätigkeit							0,00	0,00	0,00
SA4	Saldo (4) Geldfluss aus der Finanzierungstätigkeit (35 – 36)							0,00	0,00	0,00
SA5	Saldo (5) Geldfluss aus der voranschlagswirksamen Gebarung (Saldo 3 + Saldo 4)							-10 794,11	-13 700,00	2 905,89
43	<b>Jugendwohlfahrt</b>									
439	Sonstige Einrichtungen und Maßnahmen									
439000	Sonstige Einrichtungen und Maßnahmen									
<b>Operative Gebarung</b>										
SU 21 / 31	Summe Erträge / Einzahlungen operative Gebarung				0,00	0,00	0,00	0,00	0,00	0,00
1/439000-413000	Handelswaren (Säuglingswäschepakete) 2221 3221 23				269,99	2 000,00	-1 730,01	269,99	2 000,00	-1 730,01
SU 22 / 32	Summe Aufwendungen / Auszahlungen operative Gebarung				269,99	2 000,00	-1 730,01	269,99	2 000,00	-1 730,01
SA 0 / SA 1	(0) Nettoergebnis (21 - 22) / (1) Geldfluss operative Gebarung (31 – 32)				-269,99	-2 000,00	1 730,01	-269,99	-2 000,00	1 730,01
SU 23	Summe Haushaltsrücklagen				0,00	0,00	0,00	0,00	0,00	0,00
SA00	Nettoergebnis nach Zuw./Entn. Haushaltsrücklagen (Saldo 0 +/- SU23)				-269,99	-2 000,00	1 730,01			
<b>Investive Gebarung</b>										
SU 33	Summe Einzahlungen investive Gebarung							0,00	0,00	0,00
SU 34	Summe Auszahlungen investive Gebarung							0,00	0,00	0,00
SA2	Saldo (2) Geldfluss aus der Investiven Gebarung (33 – 34)							0,00	0,00	0,00
SA3	Saldo (3) Nettofinanzierungssaldo (Saldo 1 + Saldo 2)							-269,99	-2 000,00	1 730,01
<b>Finanzierungstätigkeit</b>										
SU 35	Summe Einzahlungen aus der Finanzierungstätigkeit							0,00	0,00	0,00
SU 36	Summe Auszahlungen aus der Finanzierungstätigkeit							0,00	0,00	0,00
SA4	Saldo (4) Geldfluss aus der Finanzierungstätigkeit (35 – 36)							0,00	0,00	0,00
SA5	Saldo (5) Geldfluss aus der voranschlagswirksamen Gebarung (Saldo 3 + Saldo 4)							-269,99	-2 000,00	1 730,01
44	<b>Behebung von Notständen</b>									
441	Maßnahmen									
441900	Corona-Krise 2020/2021 - Hilfsmaßnahmen									
<b>Operative Gebarung</b>										
2/441900+828000	Rückersätze von Aufwendungen (Massentestungen) 2116 3116 18				17 669,34		17 669,34	17 669,34		17 669,34
SU 21 / 31	Summe Erträge / Einzahlungen operative Gebarung				17 669,34	0,00	17 669,34	17 669,34	0,00	17 669,34

		MVAG MVAG VCQU			Ergebnisrechnung			Finanzierungsrechnung		
		EH	FH		RA 2021	VA 2021	RA - VA	RA 2021	VA 2021	RA - VA
1/441900-729000	Sonstige Aufwendungen (Covid-19, Corona Hilfsmaßnahmen)	2225	3225	24	55 581,21	34 400,00	21 181,21	53 654,62	34 400,00	19 254,62
<b>SU 22 / 32</b>	<b>Summe Aufwendungen / Auszahlungen operative Gebarung</b>				<b>55 581,21</b>	<b>34 400,00</b>	<b>21 181,21</b>	<b>53 654,62</b>	<b>34 400,00</b>	<b>19 254,62</b>
<b>SA 0 / SA 1</b>	<b>(0) Nettoergebnis (21 - 22) / (1) Geldfluss operative Gebarung (31 - 32)</b>				<b>-37 911,87</b>	<b>-34 400,00</b>	<b>-3 511,87</b>	<b>-35 985,28</b>	<b>-34 400,00</b>	<b>-1 585,28</b>
<b>SU 23</b>	<b>Summe Haushaltsrücklagen</b>				<b>0,00</b>	<b>0,00</b>	<b>0,00</b>	<b>0,00</b>	<b>0,00</b>	<b>0,00</b>
<b>SA00</b>	<b>Nettoergebnis nach Zuw./Entn. Haushaltsrücklagen (Saldo 0 +/- SU23)</b>				<b>-37 911,87</b>	<b>-34 400,00</b>	<b>-3 511,87</b>			
<b>Investive Gebarung</b>										
<b>SU 33</b>	<b>Summe Einzahlungen investive Gebarung</b>							<b>0,00</b>	<b>0,00</b>	<b>0,00</b>
<b>SU 34</b>	<b>Summe Auszahlungen investive Gebarung</b>							<b>0,00</b>	<b>0,00</b>	<b>0,00</b>
<b>SA2</b>	<b>Saldo (2) Geldfluss aus der Investiven Gebarung (33 - 34)</b>							<b>0,00</b>	<b>0,00</b>	<b>0,00</b>
<b>SA3</b>	<b>Saldo (3) Nettofinanzierungssaldo (Saldo 1 + Saldo 2)</b>							<b>-35 985,28</b>	<b>-34 400,00</b>	<b>-1 585,28</b>
<b>Finanzierungstätigkeit</b>										
<b>SU 35</b>	<b>Summe Einzahlungen aus der Finanzierungstätigkeit</b>							<b>0,00</b>	<b>0,00</b>	<b>0,00</b>
<b>SU 36</b>	<b>Summe Auszahlungen aus der Finanzierungstätigkeit</b>							<b>0,00</b>	<b>0,00</b>	<b>0,00</b>
<b>SA4</b>	<b>Saldo (4) Geldfluss aus der Finanzierungstätigkeit (35 - 36)</b>							<b>0,00</b>	<b>0,00</b>	<b>0,00</b>
<b>SA5</b>	<b>Saldo (5) Geldfluss aus der voranschlagswirksamen Gebarung (Saldo 3 + Saldo 4)</b>							<b>-35 985,28</b>	<b>-34 400,00</b>	<b>-1 585,28</b>
<b>46</b>	<b>Familienpolitische Maßnahmen</b>									
<b>469</b>	<b>Sonstige Maßnahmen</b>									
<b>469000</b>	<b>Sonstige Maßnahmen</b>									
<b>Operative Gebarung</b>										
<b>SU 21 / 31</b>	<b>Summe Erträge / Einzahlungen operative Gebarung</b>				<b>0,00</b>	<b>0,00</b>	<b>0,00</b>	<b>0,00</b>	<b>0,00</b>	<b>0,00</b>
1/469000-728000	Entgelte für sonstige Leistungen von Firmen (Frauenreferat)	2225	3225	24		1 000,00	-1 000,00		1 000,00	-1 000,00
<b>SU 22 / 32</b>	<b>Summe Aufwendungen / Auszahlungen operative Gebarung</b>				<b>0,00</b>	<b>1 000,00</b>	<b>-1 000,00</b>	<b>0,00</b>	<b>1 000,00</b>	<b>-1 000,00</b>
<b>SA 0 / SA 1</b>	<b>(0) Nettoergebnis (21 - 22) / (1) Geldfluss operative Gebarung (31 - 32)</b>				<b>0,00</b>	<b>-1 000,00</b>	<b>1 000,00</b>	<b>0,00</b>	<b>-1 000,00</b>	<b>1 000,00</b>
<b>SU 23</b>	<b>Summe Haushaltsrücklagen</b>				<b>0,00</b>	<b>0,00</b>	<b>0,00</b>	<b>0,00</b>	<b>0,00</b>	<b>0,00</b>
<b>SA00</b>	<b>Nettoergebnis nach Zuw./Entn. Haushaltsrücklagen (Saldo 0 +/- SU23)</b>				<b>0,00</b>	<b>-1 000,00</b>	<b>1 000,00</b>			
<b>Investive Gebarung</b>										
<b>SU 33</b>	<b>Summe Einzahlungen investive Gebarung</b>							<b>0,00</b>	<b>0,00</b>	<b>0,00</b>
<b>SU 34</b>	<b>Summe Auszahlungen investive Gebarung</b>							<b>0,00</b>	<b>0,00</b>	<b>0,00</b>
<b>SA2</b>	<b>Saldo (2) Geldfluss aus der Investiven Gebarung (33 - 34)</b>							<b>0,00</b>	<b>0,00</b>	<b>0,00</b>
<b>SA3</b>	<b>Saldo (3) Nettofinanzierungssaldo (Saldo 1 + Saldo 2)</b>							<b>0,00</b>	<b>-1 000,00</b>	<b>1 000,00</b>
<b>Finanzierungstätigkeit</b>										
<b>SU 35</b>	<b>Summe Einzahlungen aus der Finanzierungstätigkeit</b>							<b>0,00</b>	<b>0,00</b>	<b>0,00</b>
<b>SU 36</b>	<b>Summe Auszahlungen aus der Finanzierungstätigkeit</b>							<b>0,00</b>	<b>0,00</b>	<b>0,00</b>
<b>SA4</b>	<b>Saldo (4) Geldfluss aus der Finanzierungstätigkeit (35 - 36)</b>							<b>0,00</b>	<b>0,00</b>	<b>0,00</b>

	MVAG		VCQU	Ergebnisrechnung			Finanzierungsrechnung		
	EH	FH		RA 2021	VA 2021	RA - VA	RA 2021	VA 2021	RA - VA
<b>SA5</b>	Saldo (5) Geldfluss aus der voranschlagswirksamen Gebarung (Saldo 3 + Saldo 4)						0,00	-1 000,00	1 000,00

		MVAG	MVAG	VCQU	Ergebnisrechnung			Finanzierungsrechnung		
		EH	FH		RA 2021	VA 2021	RA - VA	RA 2021	VA 2021	RA - VA
<b>5 Gesundheit</b>										
<b>51</b>	<b>Gesundheitsdienst</b>									
<b>510</b>	<b>Medizinische Bereichsversorgung</b>									
<b>510000</b>	<b>Medizinische Bereichsversorgung</b>									
<b>Operative Gebarung</b>										
<b>SU 21 / 31</b>	<b>Summe Erträge / Einzahlungen operative Gebarung</b>				<b>0,00</b>	<b>0,00</b>	<b>0,00</b>	<b>0,00</b>	<b>0,00</b>	<b>0,00</b>
1/510000-751110	Lfd.Trsfzlg.a.Länder u.Landesfonds (Sprengelärzte)	2231	3231	26	17 990,89	16 700,00	1 290,89	17 990,89	16 700,00	1 290,89
<b>SU 22 / 32</b>	<b>Summe Aufwendungen / Auszahlungen operative Gebarung</b>				<b>17 990,89</b>	<b>16 700,00</b>	<b>1 290,89</b>	<b>17 990,89</b>	<b>16 700,00</b>	<b>1 290,89</b>
<b>SA 0 / SA 1</b>	<b>(0) Nettoergebnis (21 - 22) / (1) Geldfluss operative Gebarung (31 - 32)</b>				<b>-17 990,89</b>	<b>-16 700,00</b>	<b>-1 290,89</b>	<b>-17 990,89</b>	<b>-16 700,00</b>	<b>-1 290,89</b>
<b>SU 23</b>	<b>Summe Haushaltsrücklagen</b>				<b>0,00</b>	<b>0,00</b>	<b>0,00</b>	<b>0,00</b>	<b>0,00</b>	<b>0,00</b>
<b>SA00</b>	<b>Nettoergebnis nach Zuw./Entn. Haushaltsrücklagen (Saldo 0 +/- SU23)</b>				<b>-17 990,89</b>	<b>-16 700,00</b>	<b>-1 290,89</b>			
<b>Investive Gebarung</b>										
<b>SU 33</b>	<b>Summe Einzahlungen investive Gebarung</b>							<b>0,00</b>	<b>0,00</b>	<b>0,00</b>
<b>SU 34</b>	<b>Summe Auszahlungen investive Gebarung</b>							<b>0,00</b>	<b>0,00</b>	<b>0,00</b>
<b>SA2</b>	<b>Saldo (2) Geldfluss aus der Investiven Gebarung (33 - 34)</b>							<b>0,00</b>	<b>0,00</b>	<b>0,00</b>
<b>SA3</b>	<b>Saldo (3) Nettofinanzierungssaldo (Saldo 1 + Saldo 2)</b>							<b>-17 990,89</b>	<b>-16 700,00</b>	<b>-1 290,89</b>
<b>Finanzierungstätigkeit</b>										
<b>SU 35</b>	<b>Summe Einzahlungen aus der Finanzierungstätigkeit</b>							<b>0,00</b>	<b>0,00</b>	<b>0,00</b>
<b>SU 36</b>	<b>Summe Auszahlungen aus der Finanzierungstätigkeit</b>							<b>0,00</b>	<b>0,00</b>	<b>0,00</b>
<b>SA4</b>	<b>Saldo (4) Geldfluss aus der Finanzierungstätigkeit (35 - 36)</b>							<b>0,00</b>	<b>0,00</b>	<b>0,00</b>
<b>SA5</b>	<b>Saldo (5) Geldfluss aus der voranschlagswirksamen Gebarung (Saldo 3 + Saldo 4)</b>							<b>-17 990,89</b>	<b>-16 700,00</b>	<b>-1 290,89</b>
<b>512</b>	<b>Sonstige medizinische Beratung und Betreuung</b>									
<b>512000</b>	<b>Sonstige Medizinische Beratung und Betreuung</b>									
<b>Operative Gebarung</b>										
2/512000+861100	Transfers von Ländern (Gesunde Gemeinde)	2121	3121	15		100,00	-100,00		100,00	-100,00
<b>SU 21 / 31</b>	<b>Summe Erträge / Einzahlungen operative Gebarung</b>				<b>0,00</b>	<b>100,00</b>	<b>-100,00</b>	<b>0,00</b>	<b>100,00</b>	<b>-100,00</b>
1/512000-728000	Entgelte für sonstige Leistungen (Impfkosten)	2225	3225	24		300,00	-300,00		300,00	-300,00
1/512000-729000	Sonstige Ausgaben (Projekte Gesunde Gemeinde)	2225	3225	24	1 078,00	2 500,00	-1 422,00	1 078,00	2 500,00	-1 422,00
1/512000-729010	Sonstige Ausgaben (Pflegekoordination)	2225	3225	24	3 013,73		3 013,73	2 962,68		2 962,68
<b>SU 22 / 32</b>	<b>Summe Aufwendungen / Auszahlungen operative Gebarung</b>				<b>4 091,73</b>	<b>2 800,00</b>	<b>1 291,73</b>	<b>4 040,68</b>	<b>2 800,00</b>	<b>1 240,68</b>
<b>SA 0 / SA 1</b>	<b>(0) Nettoergebnis (21 - 22) / (1) Geldfluss operative Gebarung (31 - 32)</b>				<b>-4 091,73</b>	<b>-2 700,00</b>	<b>-1 391,73</b>	<b>-4 040,68</b>	<b>-2 700,00</b>	<b>-1 340,68</b>
<b>SU 23</b>	<b>Summe Haushaltsrücklagen</b>				<b>0,00</b>	<b>0,00</b>	<b>0,00</b>	<b>0,00</b>	<b>0,00</b>	<b>0,00</b>



		MVAG MVAG VCQU			Ergebnisrechnung			Finanzierungsrechnung		
		EH	FH		RA 2021	VA 2021	RA - VA	RA 2021	VA 2021	RA - VA
<b>SA00</b>	<b>Nettoergebnis nach Zuw./Entn. Haushaltsrücklagen (Saldo 0 +/- SU23)</b>				<b>-4 091,73</b>	<b>-2 700,00</b>	<b>-1 391,73</b>			
<b>Investive Gebarung</b>										
<b>SU 33</b>	<b>Summe Einzahlungen investive Gebarung</b>							<b>0,00</b>	<b>0,00</b>	<b>0,00</b>
<b>SU 34</b>	<b>Summe Auszahlungen investive Gebarung</b>							<b>0,00</b>	<b>0,00</b>	<b>0,00</b>
<b>SA2</b>	<b>Saldo (2) Geldfluss aus der Investiven Gebarung (33 – 34)</b>							<b>0,00</b>	<b>0,00</b>	<b>0,00</b>
<b>SA3</b>	<b>Saldo (3) Nettofinanzierungssaldo (Saldo 1 + Saldo 2)</b>							<b>-4 040,68</b>	<b>-2 700,00</b>	<b>-1 340,68</b>
<b>Finanzierungstätigkeit</b>										
<b>SU 35</b>	<b>Summe Einzahlungen aus der Finanzierungstätigkeit</b>							<b>0,00</b>	<b>0,00</b>	<b>0,00</b>
<b>SU 36</b>	<b>Summe Auszahlungen aus der Finanzierungstätigkeit</b>							<b>0,00</b>	<b>0,00</b>	<b>0,00</b>
<b>SA4</b>	<b>Saldo (4) Geldfluss aus der Finanzierungstätigkeit (35 – 36)</b>							<b>0,00</b>	<b>0,00</b>	<b>0,00</b>
<b>SA5</b>	<b>Saldo (5) Geldfluss aus der voranschlagswirksamen Gebarung (Saldo 3 + Saldo 4)</b>							<b>-4 040,68</b>	<b>-2 700,00</b>	<b>-1 340,68</b>
<b>52 Umweltschutz</b>										
<b>520 Natur- und Landschaftsschutz</b>										
<b>520000 Natur- und Landschaftsschutz</b>										
<b>Operative Gebarung</b>										
2/520000+823000	Zinsen (Naturparkrücklage)	2131	3131	14	23,70	100,00	-76,30	23,70	100,00	-76,30
<b>SU 21 / 31</b>	<b>Summe Erträge / Einzahlungen operative Gebarung</b>				<b>23,70</b>	<b>100,00</b>	<b>-76,30</b>	<b>23,70</b>	<b>100,00</b>	<b>-76,30</b>
1/520000-710100	Öffentliche Abgaben (KEST)	2225	3225	24	5,93	100,00	-94,07	5,93	100,00	-94,07
1/520000-754000	Lfd.Trsfzlg.a.sonst.Träger öff.Rechts (Bergwacht)	2231	3231	26	200,00	200,00		200,00	200,00	
1/520000-757000	Lfd.Trsfzlg.a.priv.Inst. (Umweltförderung)	2234	3234	27	720,96	800,00	-79,04	720,96	800,00	-79,04
1/520000-757200	Lfd.Trsfzlg.a.priv.Inst. (Klimabündnis, Euroze)	2234	3234	27	1 702,21	2 000,00	-297,79	1 702,21	2 000,00	-297,79
1/520000-757500	Lfd.Trsfzlg.a.priv.Inst. (Naturpark Aktivitäten u.Advent)	2234	3234	27	11 000,00	11 000,00		11 000,00	11 000,00	
<b>SU 22 / 32</b>	<b>Summe Aufwendungen / Auszahlungen operative Gebarung</b>				<b>13 629,10</b>	<b>14 100,00</b>	<b>-470,90</b>	<b>13 629,10</b>	<b>14 100,00</b>	<b>-470,90</b>
<b>SA 0 / SA 1</b>	<b>(0) Nettoergebnis (21 - 22) / (1) Geldfluss operative Gebarung (31 – 32)</b>				<b>-13 605,40</b>	<b>-14 000,00</b>	<b>394,60</b>	<b>-13 605,40</b>	<b>-14 000,00</b>	<b>394,60</b>
1/520000-794000	Zuweisung an zweckgebundene Haushaltsrücklagen	2401			17,77	100,00	82,23			
<b>SU 23</b>	<b>Summe Haushaltsrücklagen</b>				<b>-17,77</b>	<b>-100,00</b>	<b>82,23</b>	<b>0,00</b>	<b>0,00</b>	<b>0,00</b>
<b>SA00</b>	<b>Nettoergebnis nach Zuw./Entn. Haushaltsrücklagen (Saldo 0 +/- SU23)</b>				<b>-13 623,17</b>	<b>-14 100,00</b>	<b>476,83</b>			
<b>Investive Gebarung</b>										
<b>SU 33</b>	<b>Summe Einzahlungen investive Gebarung</b>							<b>0,00</b>	<b>0,00</b>	<b>0,00</b>
<b>SU 34</b>	<b>Summe Auszahlungen investive Gebarung</b>							<b>0,00</b>	<b>0,00</b>	<b>0,00</b>
<b>SA2</b>	<b>Saldo (2) Geldfluss aus der Investiven Gebarung (33 – 34)</b>							<b>0,00</b>	<b>0,00</b>	<b>0,00</b>
<b>SA3</b>	<b>Saldo (3) Nettofinanzierungssaldo (Saldo 1 + Saldo 2)</b>							<b>-13 605,40</b>	<b>-14 000,00</b>	<b>394,60</b>

		MVAG	MVAG	VCQU	Ergebnisrechnung			Finanzierungsrechnung		
		EH	FH		RA 2021	VA 2021	RA - VA	RA 2021	VA 2021	RA - VA
<b>Finanzierungstätigkeit</b>										
SU 35	Summe Einzahlungen aus der Finanzierungstätigkeit							0,00	0,00	0,00
SU 36	Summe Auszahlungen aus der Finanzierungstätigkeit							0,00	0,00	0,00
SA4	Saldo (4) Geldfluss aus der Finanzierungstätigkeit (35 – 36)							0,00	0,00	0,00
SA5	Saldo (5) Geldfluss aus der voranschlagswirksamen Gebarung (Saldo 3 + Saldo 4)							-13 605,40	-14 000,00	394,60
<b>528 Tierkörperbeseitigung</b>										
<b>528000 Tierkörperbeseitigung</b>										
<b>Operative Gebarung</b>										
2/528000+828000	Rückersätze von Ausgaben	2116	3116	18	22,15		22,15	22,15		22,15
SU 21 / 31	Summe Erträge / Einzahlungen operative Gebarung				22,15	0,00	22,15	22,15	0,00	22,15
1/528000-729000	Sonstige Ausgaben (Tierkörperverwertung)	2225	3225	24	4 652,86	4 500,00	152,86	4 652,86	4 500,00	152,86
SU 22 / 32	Summe Aufwendungen / Auszahlungen operative Gebarung				4 652,86	4 500,00	152,86	4 652,86	4 500,00	152,86
SA 0 / SA 1	(0) Nettoergebnis (21 - 22) / (1) Geldfluss operative Gebarung (31 – 32)				-4 630,71	-4 500,00	-130,71	-4 630,71	-4 500,00	-130,71
SU 23	Summe Haushaltsrücklagen				0,00	0,00	0,00	0,00	0,00	0,00
SA00	Nettoergebnis nach Zuw./Entn. Haushaltsrücklagen (Saldo 0 +/- SU23)				-4 630,71	-4 500,00	-130,71			
<b>Investive Gebarung</b>										
SU 33	Summe Einzahlungen investive Gebarung							0,00	0,00	0,00
SU 34	Summe Auszahlungen investive Gebarung							0,00	0,00	0,00
SA2	Saldo (2) Geldfluss aus der Investiven Gebarung (33 – 34)							0,00	0,00	0,00
SA3	Saldo (3) Nettofinanzierungssaldo (Saldo 1 + Saldo 2)							-4 630,71	-4 500,00	-130,71
<b>Finanzierungstätigkeit</b>										
SU 35	Summe Einzahlungen aus der Finanzierungstätigkeit							0,00	0,00	0,00
SU 36	Summe Auszahlungen aus der Finanzierungstätigkeit							0,00	0,00	0,00
SA4	Saldo (4) Geldfluss aus der Finanzierungstätigkeit (35 – 36)							0,00	0,00	0,00
SA5	Saldo (5) Geldfluss aus der voranschlagswirksamen Gebarung (Saldo 3 + Saldo 4)							-4 630,71	-4 500,00	-130,71
<b>53 Rettungs- und Warndienste</b>										
<b>530 Rettungsdienste</b>										
<b>530000 Rettungsdienste</b>										
<b>Operative Gebarung</b>										
SU 21 / 31	Summe Erträge / Einzahlungen operative Gebarung				0,00	0,00	0,00	0,00	0,00	0,00
1/530000-751140	Lfd.Trsfzlg.a.Länder u.Landesfonds (Rettungsdienste)	2231	3231	26	69 946,47	70 500,00	-553,53	69 946,47	70 500,00	-553,53

		MVAG	MVAG	VCQU	Ergebnisrechnung			Finanzierungsrechnung		
		EH	FH		RA 2021	VA 2021	RA - VA	RA 2021	VA 2021	RA - VA
1/530000-757000	Transfers an private O. (Zubau Bergrettung)	2234	3234	27	3 529,50	3 600,00	-70,50	3 529,50	3 600,00	-70,50
<b>SU 22 / 32</b>	<b>Summe Aufwendungen / Auszahlungen operative Gebarung</b>				<b>73 475,97</b>	<b>74 100,00</b>	<b>-624,03</b>	<b>73 475,97</b>	<b>74 100,00</b>	<b>-624,03</b>
<b>SA 0 / SA 1</b>	<b>(0) Nettoergebnis (21 - 22) / (1) Geldfluss operative Gebarung (31 - 32)</b>				<b>-73 475,97</b>	<b>-74 100,00</b>	<b>624,03</b>	<b>-73 475,97</b>	<b>-74 100,00</b>	<b>624,03</b>
<b>SU 23</b>	<b>Summe Haushaltsrücklagen</b>				<b>0,00</b>	<b>0,00</b>	<b>0,00</b>	<b>0,00</b>	<b>0,00</b>	<b>0,00</b>
<b>SA00</b>	<b>Nettoergebnis nach Zuw./Entn. Haushaltsrücklagen (Saldo 0 +/- SU23)</b>				<b>-73 475,97</b>	<b>-74 100,00</b>	<b>624,03</b>			
<b>Investive Gebarung</b>										
<b>SU 33</b>	<b>Summe Einzahlungen investive Gebarung</b>							<b>0,00</b>	<b>0,00</b>	<b>0,00</b>
<b>SU 34</b>	<b>Summe Auszahlungen investive Gebarung</b>							<b>0,00</b>	<b>0,00</b>	<b>0,00</b>
<b>SA2</b>	<b>Saldo (2) Geldfluss aus der Investiven Gebarung (33 - 34)</b>							<b>0,00</b>	<b>0,00</b>	<b>0,00</b>
<b>SA3</b>	<b>Saldo (3) Nettofinanzierungssaldo (Saldo 1 + Saldo 2)</b>							<b>-73 475,97</b>	<b>-74 100,00</b>	<b>624,03</b>
<b>Finanzierungstätigkeit</b>										
<b>SU 35</b>	<b>Summe Einzahlungen aus der Finanzierungstätigkeit</b>							<b>0,00</b>	<b>0,00</b>	<b>0,00</b>
<b>SU 36</b>	<b>Summe Auszahlungen aus der Finanzierungstätigkeit</b>							<b>0,00</b>	<b>0,00</b>	<b>0,00</b>
<b>SA4</b>	<b>Saldo (4) Geldfluss aus der Finanzierungstätigkeit (35 - 36)</b>							<b>0,00</b>	<b>0,00</b>	<b>0,00</b>
<b>SA5</b>	<b>Saldo (5) Geldfluss aus der voranschlagswirksamen Gebarung (Saldo 3 + Saldo 4)</b>							<b>-73 475,97</b>	<b>-74 100,00</b>	<b>624,03</b>
<b>56</b>	<b>Krankenanstalten anderer Rechtsträger</b>									
<b>560</b>	<b>Betriebsabgangsdeckung</b>									
<b>560000</b>	<b>Betriebsabgangsdeckung</b>									
<b>Operative Gebarung</b>										
2/560000+828000	Rückers. v. Aufwendungen (Krankenanstalten, Vorjahr)	2116	3116	18	9 919,71		9 919,71	9 919,71		9 919,71
<b>SU 21 / 31</b>	<b>Summe Erträge / Einzahlungen operative Gebarung</b>				<b>9 919,71</b>	<b>0,00</b>	<b>9 919,71</b>	<b>9 919,71</b>	<b>0,00</b>	<b>9 919,71</b>
1/560000-751120	Lfd.Trsfzlg.a.Länder u.Landesfonds (Krankenanstalten)	2231	3231	26	1 120 631,33	1 118 800,00	1 831,33	1 120 631,33	1 118 800,00	1 831,33
<b>SU 22 / 32</b>	<b>Summe Aufwendungen / Auszahlungen operative Gebarung</b>				<b>1 120 631,33</b>	<b>1 118 800,00</b>	<b>1 831,33</b>	<b>1 120 631,33</b>	<b>1 118 800,00</b>	<b>1 831,33</b>
<b>SA 0 / SA 1</b>	<b>(0) Nettoergebnis (21 - 22) / (1) Geldfluss operative Gebarung (31 - 32)</b>				<b>-1 110 711,62</b>	<b>-1 118 800,00</b>	<b>8 088,38</b>	<b>-1 110 711,62</b>	<b>-1 118 800,00</b>	<b>8 088,38</b>
<b>SU 23</b>	<b>Summe Haushaltsrücklagen</b>				<b>0,00</b>	<b>0,00</b>	<b>0,00</b>	<b>0,00</b>	<b>0,00</b>	<b>0,00</b>
<b>SA00</b>	<b>Nettoergebnis nach Zuw./Entn. Haushaltsrücklagen (Saldo 0 +/- SU23)</b>				<b>-1 110 711,62</b>	<b>-1 118 800,00</b>	<b>8 088,38</b>			
<b>Investive Gebarung</b>										
<b>SU 33</b>	<b>Summe Einzahlungen investive Gebarung</b>							<b>0,00</b>	<b>0,00</b>	<b>0,00</b>
<b>SU 34</b>	<b>Summe Auszahlungen investive Gebarung</b>							<b>0,00</b>	<b>0,00</b>	<b>0,00</b>
<b>SA2</b>	<b>Saldo (2) Geldfluss aus der Investiven Gebarung (33 - 34)</b>							<b>0,00</b>	<b>0,00</b>	<b>0,00</b>
<b>SA3</b>	<b>Saldo (3) Nettofinanzierungssaldo (Saldo 1 + Saldo 2)</b>							<b>-1 110 711,62</b>	<b>-1 118 800,00</b>	<b>8 088,38</b>
<b>Finanzierungstätigkeit</b>										
<b>SU 35</b>	<b>Summe Einzahlungen aus der Finanzierungstätigkeit</b>							<b>0,00</b>	<b>0,00</b>	<b>0,00</b>



		MVAG	MVAG	VCQU	Ergebnisrechnung			Finanzierungsrechnung		
		EH	FH		RA 2021	VA 2021	RA - VA	RA 2021	VA 2021	RA - VA
<b>6 Straßen- und Wasserbau, Verkehr</b>										
<b>61</b>	<b>Straßenbau</b>									
<b>612</b>	<b>Gemeindestraßen</b>									
<b>612000</b>	<b>Gemeindestraßen</b>									
<b>Operative Gebarung</b>										
2/612000+808000	Veräußerung von Handelswaren (Hausnummernschilder)	2116	3116	16	320,00	100,00	220,00	280,00	100,00	180,00
2/612000+811000	Einnahmen aus Vermietung und Verpachtung	2115	3115	14	18,17	100,00	-81,83	18,17	100,00	-81,83
2/612000+813000	Erträge aus der Auflösung von Investitionszuschüssen (Kapitaltransfers)	2127			881 022,01	841 020,00	40 002,01			
2/612000+828000	Rückersätze von Ausgaben (Materialien)	2116	3116	18	3 435,52	5 000,00	-1 564,48	7 407,73	5 000,00	2 407,73
2/612000+868000	Lfd.Trsfzlg.v.priv.Haush. (Strafgelder)	2124	3124	16	28 285,00	12 000,00	16 285,00	28 185,00	12 000,00	16 185,00
<b>SU 21 / 31</b>	<b>Summe Erträge / Einzahlungen operative Gebarung</b>				<b>913 080,70</b>	<b>858 220,00</b>	<b>54 860,70</b>	<b>35 890,90</b>	<b>17 200,00</b>	<b>18 690,90</b>
1/612000-611000	Instandhaltung von Straßenbauten	2224	3224	24	49 486,68	45 000,00	4 486,68	49 486,68	45 000,00	4 486,68
1/612000-680200	Planmäßige Abschreibung	2226			1 295 098,51	1 274 180,00	20 918,51			
1/612000-700000	Pachtzinse	2223	3223	24	1 218,55	1 200,00	18,55	1 218,55	1 200,00	18,55
1/612000-720109	Kostenbeitrag Wirtschaftshof (Arbeiter)	2225	3225	24	18 753,27	25 000,00	-6 246,73	18 753,27	25 000,00	-6 246,73
1/612000-720209	Kostenbeitrag Wirtschaftshof (Maschinen, Fahrzeuge)	2225	3225	24	9 356,39	10 000,00	-643,61	9 356,39	10 000,00	-643,61
1/612000-729000	Sonstige Ausgaben (Vermessung u.div.)	2225	3225	24	5 033,53	4 000,00	1 033,53	5 033,53	4 000,00	1 033,53
<b>SU 22 / 32</b>	<b>Summe Aufwendungen / Auszahlungen operative Gebarung</b>				<b>1 378 946,93</b>	<b>1 359 380,00</b>	<b>19 566,93</b>	<b>83 848,42</b>	<b>85 200,00</b>	<b>-1 351,58</b>
<b>SA 0 / SA 1</b>	<b>(0) Nettoergebnis (21 - 22) / (1) Geldfluss operative Gebarung (31 - 32)</b>				<b>-465 866,23</b>	<b>-501 160,00</b>	<b>35 293,77</b>	<b>-47 957,52</b>	<b>-68 000,00</b>	<b>20 042,48</b>
<b>SU 23</b>	<b>Summe Haushaltsrücklagen</b>				<b>0,00</b>	<b>0,00</b>	<b>0,00</b>	<b>0,00</b>	<b>0,00</b>	<b>0,00</b>
<b>SA00</b>	<b>Nettoergebnis nach Zuw./Entn. Haushaltsrücklagen (Saldo 0 +/- SU23)</b>				<b>-465 866,23</b>	<b>-501 160,00</b>	<b>35 293,77</b>			
<b>Investive Gebarung</b>										
2/612000+307000	Kapitaltransfers von privaten HH (Aufschließungsbeiträge)		3334	34				40 000,00	40 000,00	
<b>SU 33</b>	<b>Summe Einzahlungen investive Gebarung</b>							<b>40 000,00</b>	<b>40 000,00</b>	<b>0,00</b>
1/612000-002000	Straßenbauten, Grundablösen		3412	40				40 951,60	40 000,00	951,60
<b>SU 34</b>	<b>Summe Auszahlungen investive Gebarung</b>							<b>40 951,60</b>	<b>40 000,00</b>	<b>951,60</b>
<b>SA2</b>	<b>Saldo (2) Geldfluss aus der Investiven Gebarung (33 - 34)</b>							<b>-951,60</b>	<b>0,00</b>	<b>-951,60</b>
<b>SA3</b>	<b>Saldo (3) Nettofinanzierungssaldo (Saldo 1 + Saldo 2)</b>							<b>-48 909,12</b>	<b>-68 000,00</b>	<b>19 090,88</b>
<b>Finanzierungstätigkeit</b>										
<b>SU 35</b>	<b>Summe Einzahlungen aus der Finanzierungstätigkeit</b>							<b>0,00</b>	<b>0,00</b>	<b>0,00</b>
<b>SU 36</b>	<b>Summe Auszahlungen aus der Finanzierungstätigkeit</b>							<b>0,00</b>	<b>0,00</b>	<b>0,00</b>
<b>SA4</b>	<b>Saldo (4) Geldfluss aus der Finanzierungstätigkeit (35 - 36)</b>							<b>0,00</b>	<b>0,00</b>	<b>0,00</b>





		MVAG MVAG VCQU			Ergebnisrechnung			Finanzierungsrechnung		
		EH	FH		RA 2021	VA 2021	RA - VA	RA 2021	VA 2021	RA - VA
1/630000-751000	Lfd.Trsfzlg.a.Länder u.Landesfonds (Gail, Regulierungsbauten)	2231	3231	26	6 678,00	9 800,00	-3 122,00	6 678,00	9 800,00	-3 122,00
<b>SU 22 / 32</b>	<b>Summe Aufwendungen / Auszahlungen operative Gebarung</b>				<b>6 678,00</b>	<b>10 800,00</b>	<b>-4 122,00</b>	<b>6 678,00</b>	<b>10 800,00</b>	<b>-4 122,00</b>
<b>SA 0 / SA 1</b>	<b>(0) Nettoergebnis (21 - 22) / (1) Geldfluss operative Gebarung (31 - 32)</b>				<b>-6 678,00</b>	<b>-10 800,00</b>	<b>4 122,00</b>	<b>-6 678,00</b>	<b>-10 800,00</b>	<b>4 122,00</b>
<b>SU 23</b>	<b>Summe Haushaltsrücklagen</b>				<b>0,00</b>	<b>0,00</b>	<b>0,00</b>	<b>0,00</b>	<b>0,00</b>	<b>0,00</b>
<b>SA00</b>	<b>Nettoergebnis nach Zuw./Entn. Haushaltsrücklagen (Saldo 0 +/- SU23)</b>				<b>-6 678,00</b>	<b>-10 800,00</b>	<b>4 122,00</b>			
<b>Investive Gebarung</b>										
<b>SU 33</b>	<b>Summe Einzahlungen investive Gebarung</b>							<b>0,00</b>	<b>0,00</b>	<b>0,00</b>
<b>SU 34</b>	<b>Summe Auszahlungen investive Gebarung</b>							<b>0,00</b>	<b>0,00</b>	<b>0,00</b>
<b>SA2</b>	<b>Saldo (2) Geldfluss aus der Investiven Gebarung (33 - 34)</b>							<b>0,00</b>	<b>0,00</b>	<b>0,00</b>
<b>SA3</b>	<b>Saldo (3) Nettofinanzierungssaldo (Saldo 1 + Saldo 2)</b>							<b>-6 678,00</b>	<b>-10 800,00</b>	<b>4 122,00</b>
<b>Finanzierungstätigkeit</b>										
<b>SU 35</b>	<b>Summe Einzahlungen aus der Finanzierungstätigkeit</b>							<b>0,00</b>	<b>0,00</b>	<b>0,00</b>
<b>SU 36</b>	<b>Summe Auszahlungen aus der Finanzierungstätigkeit</b>							<b>0,00</b>	<b>0,00</b>	<b>0,00</b>
<b>SA4</b>	<b>Saldo (4) Geldfluss aus der Finanzierungstätigkeit (35 - 36)</b>							<b>0,00</b>	<b>0,00</b>	<b>0,00</b>
<b>SA5</b>	<b>Saldo (5) Geldfluss aus der voranschlagswirksamen Gebarung (Saldo 3 + Saldo 4)</b>							<b>-6 678,00</b>	<b>-10 800,00</b>	<b>4 122,00</b>
<b>631</b>	<b>Konkurrenzgewässer</b>									
<b>631000</b>	<b>Konkurrenzgewässer</b>									
<b>Operative Gebarung</b>										
<b>SU 21 / 31</b>	<b>Summe Erträge / Einzahlungen operative Gebarung</b>				<b>0,00</b>	<b>0,00</b>	<b>0,00</b>	<b>0,00</b>	<b>0,00</b>	<b>0,00</b>
1/631000-720109	Kostenbeitrag Wirtschaftshof (Arbeiter)	2225	3225	24	2 916,00	10 000,00	-7 084,00	2 916,00	10 000,00	-7 084,00
1/631000-720209	Kostenbeitrag Wirtschaftshof (Maschinen, Fahrzeuge)	2225	3225	24	2 861,50	10 000,00	-7 138,50	2 861,50	10 000,00	-7 138,50
1/631000-729200	Sonstige Ausgaben (Kleinbaumaßnahmen)	2225	3225	24	14 826,20	15 000,00	-173,80	14 826,20	15 000,00	-173,80
<b>SU 22 / 32</b>	<b>Summe Aufwendungen / Auszahlungen operative Gebarung</b>				<b>20 603,70</b>	<b>35 000,00</b>	<b>-14 396,30</b>	<b>20 603,70</b>	<b>35 000,00</b>	<b>-14 396,30</b>
<b>SA 0 / SA 1</b>	<b>(0) Nettoergebnis (21 - 22) / (1) Geldfluss operative Gebarung (31 - 32)</b>				<b>-20 603,70</b>	<b>-35 000,00</b>	<b>14 396,30</b>	<b>-20 603,70</b>	<b>-35 000,00</b>	<b>14 396,30</b>
<b>SU 23</b>	<b>Summe Haushaltsrücklagen</b>				<b>0,00</b>	<b>0,00</b>	<b>0,00</b>	<b>0,00</b>	<b>0,00</b>	<b>0,00</b>
<b>SA00</b>	<b>Nettoergebnis nach Zuw./Entn. Haushaltsrücklagen (Saldo 0 +/- SU23)</b>				<b>-20 603,70</b>	<b>-35 000,00</b>	<b>14 396,30</b>			
<b>Investive Gebarung</b>										
<b>SU 33</b>	<b>Summe Einzahlungen investive Gebarung</b>							<b>0,00</b>	<b>0,00</b>	<b>0,00</b>
<b>SU 34</b>	<b>Summe Auszahlungen investive Gebarung</b>							<b>0,00</b>	<b>0,00</b>	<b>0,00</b>
<b>SA2</b>	<b>Saldo (2) Geldfluss aus der Investiven Gebarung (33 - 34)</b>							<b>0,00</b>	<b>0,00</b>	<b>0,00</b>
<b>SA3</b>	<b>Saldo (3) Nettofinanzierungssaldo (Saldo 1 + Saldo 2)</b>							<b>-20 603,70</b>	<b>-35 000,00</b>	<b>14 396,30</b>
<b>Finanzierungstätigkeit</b>										
<b>SU 35</b>	<b>Summe Einzahlungen aus der Finanzierungstätigkeit</b>							<b>0,00</b>	<b>0,00</b>	<b>0,00</b>
<b>SU 36</b>	<b>Summe Auszahlungen aus der Finanzierungstätigkeit</b>							<b>0,00</b>	<b>0,00</b>	<b>0,00</b>



		MVAG	MVAG	VCQU	Ergebnisrechnung			Finanzierungsrechnung		
		EH	FH		RA 2021	VA 2021	RA - VA	RA 2021	VA 2021	RA - VA
SA4	Saldo (4) Geldfluss aus der Finanzierungstätigkeit (35 – 36)							0,00	0,00	0,00
SA5	Saldo (5) Geldfluss aus der voranschlagswirksamen Gebarung (Saldo 3 + Saldo 4)							-20 603,70	-35 000,00	14 396,30
<b>633</b>	<b>Wildbachverbauung</b>									
<b>633000</b>	<b>Wildbachverbauung</b>									
<b>Operative Gebarung</b>										
SU 21 / 31	Summe Erträge / Einzahlungen operative Gebarung				0,00	0,00	0,00	0,00	0,00	0,00
1/633000-720109	Kostenbeitrag Wirtschaftshof (Arbeiter)	2225	3225	24	8 750,84	9 000,00	-249,16	8 750,84	9 000,00	-249,16
1/633000-720209	Kostenbeitrag Wirtschaftshof (Maschinen, Fahrzeuge)	2225	3225	24	4 757,75	5 000,00	-242,25	4 757,75	5 000,00	-242,25
1/633000-729100	Sonstige Ausgaben (Wildbachbetreuungsdienst)	2225	3225	24	14 227,30	15 000,00	-772,70	14 417,69	15 000,00	-582,31
SU 22 / 32	Summe Aufwendungen / Auszahlungen operative Gebarung				27 735,89	29 000,00	-1 264,11	27 926,28	29 000,00	-1 073,72
SA 0 / SA 1	(0) Nettoergebnis (21 - 22) / (1) Geldfluss operative Gebarung (31 – 32)				-27 735,89	-29 000,00	1 264,11	-27 926,28	-29 000,00	1 073,72
SU 23	Summe Haushaltsrücklagen				0,00	0,00	0,00	0,00	0,00	0,00
SA00	Nettoergebnis nach Zuw./Entn. Haushaltsrücklagen (Saldo 0 +/- SU23)				-27 735,89	-29 000,00	1 264,11			
<b>Investive Gebarung</b>										
SU 33	Summe Einzahlungen investive Gebarung							0,00	0,00	0,00
SU 34	Summe Auszahlungen investive Gebarung							0,00	0,00	0,00
SA2	Saldo (2) Geldfluss aus der Investiven Gebarung (33 – 34)							0,00	0,00	0,00
SA3	Saldo (3) Nettofinanzierungssaldo (Saldo 1 + Saldo 2)							-27 926,28	-29 000,00	1 073,72
<b>Finanzierungstätigkeit</b>										
SU 35	Summe Einzahlungen aus der Finanzierungstätigkeit							0,00	0,00	0,00
SU 36	Summe Auszahlungen aus der Finanzierungstätigkeit							0,00	0,00	0,00
SA4	Saldo (4) Geldfluss aus der Finanzierungstätigkeit (35 – 36)							0,00	0,00	0,00
SA5	Saldo (5) Geldfluss aus der voranschlagswirksamen Gebarung (Saldo 3 + Saldo 4)							-27 926,28	-29 000,00	1 073,72
<b>633100</b>	<b>Wildbachverbauung</b>									
<b>Operative Gebarung</b>										
6/633100+861100	Kap.Trsfzlg. v. Ländern (BZ i.R. und BZ a.R.)	2121	3121	1 15	43 900,00	43 900,00		43 900,00	43 900,00	
SU 21 / 31	Summe Erträge / Einzahlungen operative Gebarung				43 900,00	43 900,00	0,00	43 900,00	43 900,00	0,00
5/633100-770000	Kap. Trsfzlg. Wildbach (Kosjakkbach, Baukostenzuschuss)	2231		1 43	42 770,00	33 700,00	9 070,00			
SU 22 / 32	Summe Aufwendungen / Auszahlungen operative Gebarung				42 770,00	33 700,00	9 070,00	0,00	0,00	0,00
SA 0 / SA 1	(0) Nettoergebnis (21 - 22) / (1) Geldfluss operative Gebarung (31 – 32)				1 130,00	10 200,00	-9 070,00	43 900,00	43 900,00	0,00
SU 23	Summe Haushaltsrücklagen				0,00	0,00	0,00	0,00	0,00	0,00
SA00	Nettoergebnis nach Zuw./Entn. Haushaltsrücklagen (Saldo 0 +/- SU23)				1 130,00	10 200,00	-9 070,00			

	MVAG	MVAG	VCQU	Ergebnisrechnung			Finanzierungsrechnung		
				EH	FH		RA 2021	VA 2021	RA - VA
<b>Investive Gebarung</b>									
<b>SU 33</b>	<b>Summe Einzahlungen investive Gebarung</b>						<b>0,00</b>	<b>0,00</b>	<b>0,00</b>
5/633100-770000	Kap. Trsfzlg. Wildbach (Kosjakkbach, Baukostenzuschuss)	3431	1 43				42 770,00	33 700,00	9 070,00
<b>SU 34</b>	<b>Summe Auszahlungen investive Gebarung</b>						<b>42 770,00</b>	<b>33 700,00</b>	<b>9 070,00</b>
<b>SA2</b>	<b>Saldo (2) Geldfluss aus der Investiven Gebarung (33 – 34)</b>						<b>-42 770,00</b>	<b>-33 700,00</b>	<b>-9 070,00</b>
<b>SA3</b>	<b>Saldo (3) Nettofinanzierungssaldo (Saldo 1 + Saldo 2)</b>						<b>1 130,00</b>	<b>10 200,00</b>	<b>-9 070,00</b>
<b>Finanzierungstätigkeit</b>									
<b>SU 35</b>	<b>Summe Einzahlungen aus der Finanzierungstätigkeit</b>						<b>0,00</b>	<b>0,00</b>	<b>0,00</b>
<b>SU 36</b>	<b>Summe Auszahlungen aus der Finanzierungstätigkeit</b>						<b>0,00</b>	<b>0,00</b>	<b>0,00</b>
<b>SA4</b>	<b>Saldo (4) Geldfluss aus der Finanzierungstätigkeit (35 – 36)</b>						<b>0,00</b>	<b>0,00</b>	<b>0,00</b>
<b>SA5</b>	<b>Saldo (5) Geldfluss aus der voranschlagswirksamen Gebarung (Saldo 3 + Saldo 4)</b>						<b>1 130,00</b>	<b>10 200,00</b>	<b>-9 070,00</b>
<b>64 Straßenverkehr</b>									
<b>640 Einrichtungen und Maßnahmen nach der Straßenverkehrsordnung</b>									
<b>640000 Einrichtungen und Maßnahmen der Straßenverkehrsordnung</b>									
<b>Operative Gebarung</b>									
2/640000+828000	Rückersätze von Ausgaben	2116	3116 18				248,00	248,00	273,98
<b>SU 21 / 31</b>	<b>Summe Erträge / Einzahlungen operative Gebarung</b>						<b>248,00</b>	<b>0,00</b>	<b>248,00</b>
1/640000-600100	Strom	2222	3222 24				5 869,65	6 000,00	-130,35
1/640000-619000	Instandhaltung von Sonderanlagen	2224	3224 24				15 323,84	4 000,00	11 323,84
1/640000-680300	Planmäßige Abschreibung	2226					193,47	190,00	3,47
1/640000-680500	Planmäßige Abschreibung	2226					2 071,19	930,00	1 141,19
1/640000-720109	Kostenbeitrag Wirtschaftshof (Arbeiter)	2225	3225 24				16 832,21	13 500,00	3 332,21
1/640000-720209	Kostenbeitrag Wirtschaftshof (Maschinen, Fahrzeuge)	2225	3225 24				2 692,25	1 500,00	1 192,25
<b>SU 22 / 32</b>	<b>Summe Aufwendungen / Auszahlungen operative Gebarung</b>						<b>42 982,61</b>	<b>26 120,00</b>	<b>16 862,61</b>
<b>SA 0 / SA 1</b>	<b>(0) Nettoergebnis (21 - 22) / (1) Geldfluss operative Gebarung (31 – 32)</b>						<b>-42 734,61</b>	<b>-26 120,00</b>	<b>-16 614,61</b>
<b>SU 23</b>	<b>Summe Haushaltsrücklagen</b>						<b>0,00</b>	<b>0,00</b>	<b>0,00</b>
<b>SA00</b>	<b>Nettoergebnis nach Zuw./Entn. Haushaltsrücklagen (Saldo 0 +/- SU23)</b>						<b>-42 734,61</b>	<b>-26 120,00</b>	<b>-16 614,61</b>
<b>Investive Gebarung</b>									
<b>SU 33</b>	<b>Summe Einzahlungen investive Gebarung</b>						<b>0,00</b>	<b>0,00</b>	<b>0,00</b>
1/640000-050000	Sonderanlagen (nach StVO)		3412 40				1 088,12	3 000,00	-1 911,88
<b>SU 34</b>	<b>Summe Auszahlungen investive Gebarung</b>						<b>1 088,12</b>	<b>3 000,00</b>	<b>-1 911,88</b>
<b>SA2</b>	<b>Saldo (2) Geldfluss aus der Investiven Gebarung (33 – 34)</b>						<b>-1 088,12</b>	<b>-3 000,00</b>	<b>1 911,88</b>
<b>SA3</b>	<b>Saldo (3) Nettofinanzierungssaldo (Saldo 1 + Saldo 2)</b>						<b>-40 735,89</b>	<b>-28 000,00</b>	<b>-12 735,89</b>

	MVAG EH	MVAG FH	VCQU	Ergebnisrechnung			Finanzierungsrechnung		
				RA 2021	VA 2021	RA - VA	RA 2021	VA 2021	RA - VA
<b>Finanzierungstätigkeit</b>									
SU 35							0,00	0,00	0,00
SU 36							0,00	0,00	0,00
SA4							0,00	0,00	0,00
SA5							-40 735,89	-28 000,00	-12 735,89
<b>69 Verkehr, Sonstiges</b>									
690									
690000									
<b>Operative Gebarung</b>									
SU 21 / 31				0,00	0,00	0,00	0,00	0,00	0,00
1/690000-754500			Lfd.Trsfzlg.a.sonst.Träger öff. Rechtes (Verkehrsverbund)	2231	3231	26	99 393,69	100 000,00	-606,31
SU 22 / 32				99 393,69	100 000,00	-606,31	99 393,69	100 000,00	-606,31
SA 0 / SA 1				-99 393,69	-100 000,00	606,31	-99 393,69	-100 000,00	606,31
SU 23				0,00	0,00	0,00	0,00	0,00	0,00
SA00				-99 393,69	-100 000,00	606,31			
<b>Investive Gebarung</b>									
SU 33							0,00	0,00	0,00
SU 34							0,00	0,00	0,00
SA2							0,00	0,00	0,00
SA3							-99 393,69	-100 000,00	606,31
<b>Finanzierungstätigkeit</b>									
SU 35							0,00	0,00	0,00
SU 36							0,00	0,00	0,00
SA4							0,00	0,00	0,00
SA5							-99 393,69	-100 000,00	606,31

		MVAG	MVAG	VCQU	Ergebnisrechnung			Finanzierungsrechnung		
		EH	FH		RA 2021	VA 2021	RA - VA	RA 2021	VA 2021	RA - VA
<b>7 Wirtschaftsförderung</b>										
<b>71</b>	<b>Grundlagenverbesserung in der Land- und Forstwirtschaft</b>									
<b>710</b>	<b>Land- und forstwirtschaftlicher Wegebau</b>									
<b>710000</b>	<b>Land- und forstwirtschaftlicher Wegebau</b>									
<b>Operative Gebarung</b>										
<b>SU 21 / 31</b>	<b>Summe Erträge / Einzahlungen operative Gebarung</b>				<b>0,00</b>	<b>0,00</b>	<b>0,00</b>	<b>0,00</b>	<b>0,00</b>	<b>0,00</b>
1/710000-611000	Instandhaltung von Straßenbauten	2224	3224	24	8 608,80	5 000,00	3 608,80	8 608,80	5 000,00	3 608,80
1/710000-720109	Kostenbeitrag Wirtschaftshof (Arbeiter)	2225	3225	24	2 026,00	4 000,00	-1 974,00	2 026,00	4 000,00	-1 974,00
1/710000-729000	Sonstige Aufwendungen	2225	3225	24	3 984,00		3 984,00	3 984,00		3 984,00
1/710000-757000	Lfd.Trsfzlg.a.priv.Inst.	2234	3234	27	55,32	1 000,00	-944,68	55,32	1 000,00	-944,68
<b>SU 22 / 32</b>	<b>Summe Aufwendungen / Auszahlungen operative Gebarung</b>				<b>14 674,12</b>	<b>10 000,00</b>	<b>4 674,12</b>	<b>14 674,12</b>	<b>10 000,00</b>	<b>4 674,12</b>
<b>SA 0 / SA 1</b>	<b>(0) Nettoergebnis (21 - 22) / (1) Geldfluss operative Gebarung (31 - 32)</b>				<b>-14 674,12</b>	<b>-10 000,00</b>	<b>-4 674,12</b>	<b>-14 674,12</b>	<b>-10 000,00</b>	<b>-4 674,12</b>
<b>SU 23</b>	<b>Summe Haushaltsrücklagen</b>				<b>0,00</b>	<b>0,00</b>	<b>0,00</b>	<b>0,00</b>	<b>0,00</b>	<b>0,00</b>
<b>SA00</b>	<b>Nettoergebnis nach Zuw./Entn. Haushaltsrücklagen (Saldo 0 +/- SU23)</b>				<b>-14 674,12</b>	<b>-10 000,00</b>	<b>-4 674,12</b>			
<b>Investive Gebarung</b>										
<b>SU 33</b>	<b>Summe Einzahlungen investive Gebarung</b>							<b>0,00</b>	<b>0,00</b>	<b>0,00</b>
<b>SU 34</b>	<b>Summe Auszahlungen investive Gebarung</b>							<b>0,00</b>	<b>0,00</b>	<b>0,00</b>
<b>SA2</b>	<b>Saldo (2) Geldfluss aus der Investiven Gebarung (33 - 34)</b>							<b>0,00</b>	<b>0,00</b>	<b>0,00</b>
<b>SA3</b>	<b>Saldo (3) Nettofinanzierungssaldo (Saldo 1 + Saldo 2)</b>							<b>-14 674,12</b>	<b>-10 000,00</b>	<b>-4 674,12</b>
<b>Finanzierungstätigkeit</b>										
<b>SU 35</b>	<b>Summe Einzahlungen aus der Finanzierungstätigkeit</b>							<b>0,00</b>	<b>0,00</b>	<b>0,00</b>
<b>SU 36</b>	<b>Summe Auszahlungen aus der Finanzierungstätigkeit</b>							<b>0,00</b>	<b>0,00</b>	<b>0,00</b>
<b>SA4</b>	<b>Saldo (4) Geldfluss aus der Finanzierungstätigkeit (35 - 36)</b>							<b>0,00</b>	<b>0,00</b>	<b>0,00</b>
<b>SA5</b>	<b>Saldo (5) Geldfluss aus der voranschlagswirksamen Gebarung (Saldo 3 + Saldo 4)</b>							<b>-14 674,12</b>	<b>-10 000,00</b>	<b>-4 674,12</b>
<b>74</b>	<b>Sonstige Förderung der Land- und Forstwirtschaft</b>									
<b>742</b>	<b>Produktionsförderung</b>									
<b>742000</b>	<b>Produktionsförderung</b>									
<b>Operative Gebarung</b>										
2/742000+813000	Erträge aus der Auflösung von Investitionszuschüssen (Kapitaltransfers)		2127		1 867,50	2 400,00	-532,50			
<b>SU 21 / 31</b>	<b>Summe Erträge / Einzahlungen operative Gebarung</b>				<b>1 867,50</b>	<b>2 400,00</b>	<b>-532,50</b>	<b>0,00</b>	<b>0,00</b>	<b>0,00</b>
1/742000-680500	Planmäßige Abschreibung		2226		2 634,81	2 630,00	4,81			
1/742000-754600	Lfd.Trsfzlg.a.Kammern (Beitrag gem.Tierzuchtgesetz)	2231	3231	26	3 168,00	2 900,00	268,00	3 168,00	2 900,00	268,00
1/742000-757000	Lfd.Trsfzlg.a.priv.Inst. (Förderungen)	2234	3234	27	7 944,92	4 000,00	3 944,92	7 744,92	4 000,00	3 744,92

		MVAG			Ergebnisrechnung			Finanzierungsrechnung		
		EH	FH	VCQU	RA 2021	VA 2021	RA - VA	RA 2021	VA 2021	RA - VA
1/742000-757100	Lfd. Trszlg.a.priv.Inst. (Silofohlenförderung)	2234	3234	27	270,00	500,00	-230,00	270,00	500,00	-230,00
1/742000-757200	Trszlg. a. priv. Inst. (Viehzuchtgenossenschaft)	2234	3234	27	9 021,25	8 800,00	221,25	9 021,25	8 800,00	221,25
1/742000-768000	Zuwend.o.Gegenl.a.phys. Pers. (Förderung Fleischbeschau)	2234	3234	27	397,37	1 000,00	-602,63	448,90	1 000,00	-551,10
<b>SU 22 / 32</b>	<b>Summe Aufwendungen / Auszahlungen operative Gebarung</b>				<b>23 436,35</b>	<b>19 830,00</b>	<b>3 606,35</b>	<b>20 653,07</b>	<b>17 200,00</b>	<b>3 453,07</b>
<b>SA 0 / SA 1</b>	<b>(0) Nettoergebnis (21 - 22) / (1) Geldfluss operative Gebarung (31 - 32)</b>				<b>-21 568,85</b>	<b>-17 430,00</b>	<b>-4 138,85</b>	<b>-20 653,07</b>	<b>-17 200,00</b>	<b>-3 453,07</b>
<b>SU 23</b>	<b>Summe Haushaltsrücklagen</b>				<b>0,00</b>	<b>0,00</b>	<b>0,00</b>	<b>0,00</b>	<b>0,00</b>	<b>0,00</b>
<b>SA00</b>	<b>Nettoergebnis nach Zuw./Entn. Haushaltsrücklagen (Saldo 0 +/- SU23)</b>				<b>-21 568,85</b>	<b>-17 430,00</b>	<b>-4 138,85</b>			
<b>Investive Gebarung</b>										
6/742000+307000	Trszlg. von priv. Org. (LEADER-Mittel)		3334	1 34				18 675,00		18 675,00
<b>SU 33</b>	<b>Summe Einzahlungen investive Gebarung</b>							<b>18 675,00</b>	<b>0,00</b>	<b>18 675,00</b>
<b>SU 34</b>	<b>Summe Auszahlungen investive Gebarung</b>							<b>0,00</b>	<b>0,00</b>	<b>0,00</b>
<b>SA2</b>	<b>Saldo (2) Geldfluss aus der Investiven Gebarung (33 - 34)</b>							<b>18 675,00</b>	<b>0,00</b>	<b>18 675,00</b>
<b>SA3</b>	<b>Saldo (3) Nettofinanzierungssaldo (Saldo 1 + Saldo 2)</b>							<b>-1 978,07</b>	<b>-17 200,00</b>	<b>15 221,93</b>
<b>Finanzierungstätigkeit</b>										
<b>SU 35</b>	<b>Summe Einzahlungen aus der Finanzierungstätigkeit</b>							<b>0,00</b>	<b>0,00</b>	<b>0,00</b>
<b>SU 36</b>	<b>Summe Auszahlungen aus der Finanzierungstätigkeit</b>							<b>0,00</b>	<b>0,00</b>	<b>0,00</b>
<b>SA4</b>	<b>Saldo (4) Geldfluss aus der Finanzierungstätigkeit (35 - 36)</b>							<b>0,00</b>	<b>0,00</b>	<b>0,00</b>
<b>SA5</b>	<b>Saldo (5) Geldfluss aus der voranschlagswirksamen Gebarung (Saldo 3 + Saldo 4)</b>							<b>-1 978,07</b>	<b>-17 200,00</b>	<b>15 221,93</b>
<b>747</b>	<b>Jagd und Fischerei</b>									
<b>747000</b>	<b>Jagd und Fischerei</b>									
<b>Operative Gebarung</b>										
2/747000+811000	Pachtertrag (Jagdpacht)	2115	3115	14	17 328,00		17 328,00	17 328,00		17 328,00
<b>SU 21 / 31</b>	<b>Summe Erträge / Einzahlungen operative Gebarung</b>				<b>17 328,00</b>	<b>0,00</b>	<b>17 328,00</b>	<b>17 328,00</b>	<b>0,00</b>	<b>17 328,00</b>
1/747000-700000	Pachtaufwand (Jagd pacht)	2223	3223	24	12 528,66		12 528,66	11 496,24		11 496,24
<b>SU 22 / 32</b>	<b>Summe Aufwendungen / Auszahlungen operative Gebarung</b>				<b>12 528,66</b>	<b>0,00</b>	<b>12 528,66</b>	<b>11 496,24</b>	<b>0,00</b>	<b>11 496,24</b>
<b>SA 0 / SA 1</b>	<b>(0) Nettoergebnis (21 - 22) / (1) Geldfluss operative Gebarung (31 - 32)</b>				<b>4 799,34</b>	<b>0,00</b>	<b>4 799,34</b>	<b>5 831,76</b>	<b>0,00</b>	<b>5 831,76</b>
<b>SU 23</b>	<b>Summe Haushaltsrücklagen</b>				<b>0,00</b>	<b>0,00</b>	<b>0,00</b>	<b>0,00</b>	<b>0,00</b>	<b>0,00</b>
<b>SA00</b>	<b>Nettoergebnis nach Zuw./Entn. Haushaltsrücklagen (Saldo 0 +/- SU23)</b>				<b>4 799,34</b>	<b>0,00</b>	<b>4 799,34</b>			
<b>Investive Gebarung</b>										
<b>SU 33</b>	<b>Summe Einzahlungen investive Gebarung</b>							<b>0,00</b>	<b>0,00</b>	<b>0,00</b>
<b>SU 34</b>	<b>Summe Auszahlungen investive Gebarung</b>							<b>0,00</b>	<b>0,00</b>	<b>0,00</b>
<b>SA2</b>	<b>Saldo (2) Geldfluss aus der Investiven Gebarung (33 - 34)</b>							<b>0,00</b>	<b>0,00</b>	<b>0,00</b>
<b>SA3</b>	<b>Saldo (3) Nettofinanzierungssaldo (Saldo 1 + Saldo 2)</b>							<b>5 831,76</b>	<b>0,00</b>	<b>5 831,76</b>

	MVAG	MVAG	VCQU	Ergebnisrechnung			Finanzierungsrechnung				
				EH	FH		RA 2021	VA 2021	RA - VA	RA 2021	VA 2021
<b>Finanzierungstätigkeit</b>											
<b>SU 35</b>								<b>0,00</b>	<b>0,00</b>	<b>0,00</b>	
	<b>Summe Einzahlungen aus der Finanzierungstätigkeit</b>										
<b>SU 36</b>								<b>0,00</b>	<b>0,00</b>	<b>0,00</b>	
	<b>Summe Auszahlungen aus der Finanzierungstätigkeit</b>										
<b>SA4</b>								<b>0,00</b>	<b>0,00</b>	<b>0,00</b>	
	<b>Saldo (4) Geldfluss aus der Finanzierungstätigkeit (35 – 36)</b>										
<b>SA5</b>								<b>5 831,76</b>	<b>0,00</b>	<b>5 831,76</b>	
	<b>Saldo (5) Geldfluss aus der voranschlagswirksamen Gebarung (Saldo 3 + Saldo 4)</b>										
<b>77</b>	<b>Förderung des Fremdenverkehrs</b>										
<b>770</b>	<b>Einrichtungen zur Förderung des Fremdenverkehrs</b>										
<b>770000</b>	<b>Einrichtungen zur Förderung des Fremdenverkehrs</b>										
<b>Operative Gebarung</b>											
2/770000+813000	Erträge aus der Auflösung von Investitionszuschüssen (Kapitaltransfers)	2127			21 786,45	22 440,00	-653,55				
2/770000+823000	Zinsen	2131	3131	14	48,70	100,00	-51,30	48,70	100,00	-51,30	
2/770000+828000	Rückersätze von Ausgaben (Meldebücher, Wandernadel usw.)	2116	3116	18	240,00	700,00	-460,00	240,00	700,00	-460,00	
<b>SU 21 / 31</b>	<b>Summe Erträge / Einzahlungen operative Gebarung</b>				<b>22 075,15</b>	<b>23 240,00</b>	<b>-1 164,85</b>	<b>288,70</b>	<b>800,00</b>	<b>-511,30</b>	
1/770000-400000	Geringwertige Wirtschaftsgüter (Beschilderung Radweg)	2221	3221	23		3 000,00	-3 000,00		3 000,00	-3 000,00	
1/770000-600100	Strom	2222	3222	24	2 373,09	3 000,00	-626,91	2 373,09	3 000,00	-626,91	
1/770000-618000	Instandhaltung v.sonst. Anlagen (Loipen etc.)	2224	3224	24	3 512,66	3 000,00	512,66	3 512,66	3 000,00	512,66	
1/770000-630000	Postdienste	2222	3222	24	500,00	500,00		500,00	500,00		
1/770000-631000	Telekommunikationsdienste	2222	3222	24	500,00	500,00		500,00	500,00		
1/770000-680500	Planmäßige Abschreibung	2226			23 387,76	23 280,00	107,76				
1/770000-710100	Öffentliche Abgaben (KEST)	2225	3225	24	12,18	100,00	-87,82	12,18	100,00	-87,82	
1/770000-720109	Kostenbeitrag Wirtschaftshof (Arbeiter)	2225	3225	24	2 440,13	2 500,00	-59,87	2 510,37	2 500,00	10,37	
1/770000-720209	Kostenbeitrag Wirtschaftshof (Maschinen, Fahrzeuge)	2225	3225	24	1 131,00	1 000,00	131,00	1 131,00	1 000,00	131,00	
1/770000-729600	Kosteners.f.Leistungen Hauptverwaltung	2225	3225	24	4 900,00	4 900,00		4 900,00	4 900,00		
<b>SU 22 / 32</b>	<b>Summe Aufwendungen / Auszahlungen operative Gebarung</b>				<b>38 756,82</b>	<b>41 780,00</b>	<b>-3 023,18</b>	<b>15 439,30</b>	<b>18 500,00</b>	<b>-3 060,70</b>	
<b>SA 0 / SA 1</b>	<b>(0) Nettoergebnis (21 - 22) / (1) Geldfluss operative Gebarung (31 – 32)</b>				<b>-16 681,67</b>	<b>-18 540,00</b>	<b>1 858,33</b>	<b>-15 150,60</b>	<b>-17 700,00</b>	<b>2 549,40</b>	
1/770000-794000	Zuweisung an zweckgebundene Haushaltsrücklagen	2401			36,52	100,00	63,48				
<b>SU 23</b>	<b>Summe Haushaltsrücklagen</b>				<b>-36,52</b>	<b>-100,00</b>	<b>63,48</b>	<b>0,00</b>	<b>0,00</b>	<b>0,00</b>	
<b>SA00</b>	<b>Nettoergebnis nach Zuw./Entn. Haushaltsrücklagen (Saldo 0 +/- SU23)</b>				<b>-16 718,19</b>	<b>-18 640,00</b>	<b>1 921,81</b>				
<b>Investive Gebarung</b>											
<b>SU 33</b>	<b>Summe Einzahlungen investive Gebarung</b>							<b>0,00</b>	<b>0,00</b>	<b>0,00</b>	
<b>SU 34</b>	<b>Summe Auszahlungen investive Gebarung</b>							<b>0,00</b>	<b>0,00</b>	<b>0,00</b>	
<b>SA2</b>	<b>Saldo (2) Geldfluss aus der Investiven Gebarung (33 – 34)</b>							<b>0,00</b>	<b>0,00</b>	<b>0,00</b>	



		MVAG			Ergebnisrechnung			Finanzierungsrechnung		
		MVAG EH	MVAG FH	VCQU	RA 2021	VA 2021	RA - VA	RA 2021	VA 2021	RA - VA
<b>SA5</b>	<b>Saldo (5) Geldfluss aus der voranschlagswirksamen Gebarung (Saldo 3 + Saldo 4)</b>							<b>-50 297,89</b>	<b>-72 300,00</b>	<b>22 002,11</b>
<b>78</b>	<b>Förderung von Handel, Gewerbe und Industrie</b>									
<b>782</b>	<b>Wirtschaftspolitische Maßnahmen</b>									
<b>782000</b>	<b>Wirtschaftspolitische Maßnahmen</b>									
<b>Operative Gebarung</b>										
2/782000+829000	Sonstige Erträge (Arnoldstein-Gutschein)	2116	3116	18	2 650,00		2 650,00	10 560,00		10 560,00
6/782000+861100	Kap. Trsfzlg. v. Ländern (BZ a.R. LR Fellner)	2121	3121	1 15	150 000,00	150 000,00		150 000,00	150 000,00	
<b>SU 21 / 31</b>	<b>Summe Erträge / Einzahlungen operative Gebarung</b>				<b>152 650,00</b>	<b>150 000,00</b>	<b>2 650,00</b>	<b>160 560,00</b>	<b>150 000,00</b>	<b>10 560,00</b>
1/782000-728000	Entgelte für sonstige Leistungen (Arnoldstein-Gutschein)	2225	3225	24	2 650,00		2 650,00	630,00		630,00
5/782000-757000	Lfd. Trsfzlg. a. Priv. Inst. (Bergbahnen Dreiländereck)	2234	3234	1 27	150 000,00	150 000,00		150 000,00	150 000,00	
1/782000-757100	Lfd. Trsfzlg. a. priv. Inst. (Allg. Förd., Gew. Messe. u. Lehrl. Förd)	2234	3234	27	14 691,00	15 000,00	-309,00	14 905,09	15 000,00	-94,91
1/782000-757200	Lfd. Trsfzlg. a. priv. Inst. (Infrastrukturförderung)	2234	3234	27	4 958,70	5 000,00	-41,30	5 458,70	5 000,00	458,70
1/782000-757500	Lfd. Trsfzlg. a. Priv. Inst. (Wi-Fö, Pachten, BBDE)	2234	3234	27	22 799,88	34 000,00	-11 200,12	22 799,88	34 000,00	-11 200,12
1/782000-757600	Lfd. Trsfzlg. a. priv. Inst. (Wi-Fö, BBDE, Rückstände)	2234	3234	27	50 000,00	50 000,00		50 000,00	50 000,00	
<b>SU 22 / 32</b>	<b>Summe Aufwendungen / Auszahlungen operative Gebarung</b>				<b>245 099,58</b>	<b>254 000,00</b>	<b>-8 900,42</b>	<b>243 793,67</b>	<b>254 000,00</b>	<b>-10 206,33</b>
<b>SA 0 / SA 1</b>	<b>(0) Nettoergebnis (21 - 22) / (1) Geldfluss operative Gebarung (31 - 32)</b>				<b>-92 449,58</b>	<b>-104 000,00</b>	<b>11 550,42</b>	<b>-83 233,67</b>	<b>-104 000,00</b>	<b>20 766,33</b>
<b>SU 23</b>	<b>Summe Haushaltsrücklagen</b>				<b>0,00</b>	<b>0,00</b>	<b>0,00</b>	<b>0,00</b>	<b>0,00</b>	<b>0,00</b>
<b>SA00</b>	<b>Nettoergebnis nach Zuw./Entn. Haushaltsrücklagen (Saldo 0 +/- SU23)</b>				<b>-92 449,58</b>	<b>-104 000,00</b>	<b>11 550,42</b>			
<b>Investive Gebarung</b>										
<b>SU 33</b>	<b>Summe Einzahlungen investive Gebarung</b>							<b>0,00</b>	<b>0,00</b>	<b>0,00</b>
<b>SU 34</b>	<b>Summe Auszahlungen investive Gebarung</b>							<b>0,00</b>	<b>0,00</b>	<b>0,00</b>
<b>SA2</b>	<b>Saldo (2) Geldfluss aus der Investiven Gebarung (33 - 34)</b>							<b>0,00</b>	<b>0,00</b>	<b>0,00</b>
<b>SA3</b>	<b>Saldo (3) Nettofinanzierungssaldo (Saldo 1 + Saldo 2)</b>							<b>-83 233,67</b>	<b>-104 000,00</b>	<b>20 766,33</b>
<b>Finanzierungstätigkeit</b>										
<b>SU 35</b>	<b>Summe Einzahlungen aus der Finanzierungstätigkeit</b>							<b>0,00</b>	<b>0,00</b>	<b>0,00</b>
<b>SU 36</b>	<b>Summe Auszahlungen aus der Finanzierungstätigkeit</b>							<b>0,00</b>	<b>0,00</b>	<b>0,00</b>
<b>SA4</b>	<b>Saldo (4) Geldfluss aus der Finanzierungstätigkeit (35 - 36)</b>							<b>0,00</b>	<b>0,00</b>	<b>0,00</b>
<b>SA5</b>	<b>Saldo (5) Geldfluss aus der voranschlagswirksamen Gebarung (Saldo 3 + Saldo 4)</b>							<b>-83 233,67</b>	<b>-104 000,00</b>	<b>20 766,33</b>



	MVAG EH	MVAG FH	VCQU	Ergebnisrechnung			Finanzierungsrechnung			
				RA 2021	VA 2021	RA - VA	RA 2021	VA 2021	RA - VA	
<b>8 Dienstleistungen</b>										
<b>81</b>	<b>Öffentliche Einrichtungen (soweit nicht dem Abschnitt 85 zuzuordnen)</b>									
<b>814</b>	<b>Straßenreinigung</b>									
<b>814000</b>	<b>Straßenreinigung Schneeräumung</b>									
<b>Operative Gebarung</b>										
2/814000+810000	Leistungserlöse	2114	3114	13	23 908,44	13 000,00	10 908,44	21 030,81	13 000,00	8 030,81
2/814000+828100	Rückersätze von Ausgaben (Materialien)	2116	3116	18	30 016,20	18 000,00	12 016,20	28 467,16	18 000,00	10 467,16
2/814000+861100	Trsfzlg. v. Ländern (BZ a.R. LR Fellner)	2121	3121	15	13 273,05	13 300,00	-26,95	13 273,05	13 300,00	-26,95
<b>SU 21 / 31</b>	<b>Summe Erträge / Einzahlungen operative Gebarung</b>				<b>67 197,69</b>	<b>44 300,00</b>	<b>22 897,69</b>	<b>62 771,02</b>	<b>44 300,00</b>	<b>18 471,02</b>
1/814000-400000	Materialien (Streumittel)	2221	3221	23	64 897,57	60 000,00	4 897,57	72 635,82	60 000,00	12 635,82
1/814000-616000	Instandhalt.v.Maschinen u.masch.Anlagen	2224	3224	24	39 184,95	37 000,00	2 184,95	41 660,21	37 000,00	4 660,21
1/814000-680600	Planmäßige Abschreibung	2226			9 431,96	9 430,00	1,96			
1/814000-700000	Mietzinse (an Wirtschaftshof)	2223	3223	24	3 000,00	3 000,00		3 000,00	3 000,00	
1/814000-711000	Geb.f.d.Ben.v.Gde.Einricht.u.Anl. (Wasser, Kanal, Müll)	2225	3225	24	3 718,52	3 600,00	118,52	3 718,52	3 600,00	118,52
1/814000-720109	Kostenbeitrag Wirtschaftshof (Arbeiter)	2225	3225	24	408 757,79	382 000,00	26 757,79	409 140,09	382 000,00	27 140,09
1/814000-720209	Kostenbeitrag Wirtschaftshof (Maschinen, Fahrzeuge)	2225	3225	24	152 944,00	135 000,00	17 944,00	153 458,80	135 000,00	18 458,80
1/814000-728000	Entgelte für sonstige Leistungen (externe Leistungen)	2225	3225	24	88 202,93	85 700,00	2 502,93	88 202,93	85 700,00	2 502,93
<b>SU 22 / 32</b>	<b>Summe Aufwendungen / Auszahlungen operative Gebarung</b>				<b>770 137,72</b>	<b>715 730,00</b>	<b>54 407,72</b>	<b>771 816,37</b>	<b>706 300,00</b>	<b>65 516,37</b>
<b>SA 0 / SA 1</b>	<b>(0) Nettoergebnis (21 - 22) / (1) Geldfluss operative Gebarung (31 - 32)</b>				<b>-702 940,03</b>	<b>-671 430,00</b>	<b>-31 510,03</b>	<b>-709 045,35</b>	<b>-662 000,00</b>	<b>-47 045,35</b>
<b>SU 23</b>	<b>Summe Haushaltsrücklagen</b>				<b>0,00</b>	<b>0,00</b>	<b>0,00</b>	<b>0,00</b>	<b>0,00</b>	<b>0,00</b>
<b>SA00</b>	<b>Nettoergebnis nach Zuw./Entn. Haushaltsrücklagen (Saldo 0 +/- SU23)</b>				<b>-702 940,03</b>	<b>-671 430,00</b>	<b>-31 510,03</b>			
<b>Investive Gebarung</b>										
<b>SU 33</b>	<b>Summe Einzahlungen investive Gebarung</b>							<b>0,00</b>	<b>0,00</b>	<b>0,00</b>
<b>SU 34</b>	<b>Summe Auszahlungen investive Gebarung</b>							<b>0,00</b>	<b>0,00</b>	<b>0,00</b>
<b>SA2</b>	<b>Saldo (2) Geldfluss aus der Investiven Gebarung (33 - 34)</b>							<b>0,00</b>	<b>0,00</b>	<b>0,00</b>
<b>SA3</b>	<b>Saldo (3) Nettofinanzierungssaldo (Saldo 1 + Saldo 2)</b>							<b>-709 045,35</b>	<b>-662 000,00</b>	<b>-47 045,35</b>
<b>Finanzierungstätigkeit</b>										
<b>SU 35</b>	<b>Summe Einzahlungen aus der Finanzierungstätigkeit</b>							<b>0,00</b>	<b>0,00</b>	<b>0,00</b>
<b>SU 36</b>	<b>Summe Auszahlungen aus der Finanzierungstätigkeit</b>							<b>0,00</b>	<b>0,00</b>	<b>0,00</b>
<b>SA4</b>	<b>Saldo (4) Geldfluss aus der Finanzierungstätigkeit (35 - 36)</b>							<b>0,00</b>	<b>0,00</b>	<b>0,00</b>
<b>SA5</b>	<b>Saldo (5) Geldfluss aus der voranschlagswirksamen Gebarung (Saldo 3 + Saldo 4)</b>							<b>-709 045,35</b>	<b>-662 000,00</b>	<b>-47 045,35</b>

		MVAG			Ergebnisrechnung			Finanzierungsrechnung		
		EH	FH	VCQU	RA 2021	VA 2021	RA - VA	RA 2021	VA 2021	RA - VA
<b>815</b>	<b>Park- und Gartenanlagen, Kinderspielplätze</b>									
<b>815000</b>	<b>Park- und Gartenanlagen, Kinderspielplätze</b>									
<b>Operative Gebarung</b>										
2/815000+813000	Erträge aus der Auflösung von Investitionszuschüssen (Kapitaltransfers)	2127			132,36	130,00	2,36			
2/815000+829000	Sonstige Einnahmen	2116	3116	18	4 005,84	100,00	3 905,84	4 005,84	100,00	3 905,84
<b>SU 21 / 31</b>	<b>Summe Erträge / Einzahlungen operative Gebarung</b>				<b>4 138,20</b>	<b>230,00</b>	<b>3 908,20</b>	<b>4 005,84</b>	<b>100,00</b>	<b>3 905,84</b>
1/815000-400000	Geringw.Wirtschaftsgüter des Anlagevermögens	2221	3221	23	3 940,26	2 500,00	1 440,26	3 940,26	2 500,00	1 440,26
1/815000-400100	Materialien (Pflanzen)	2221	3221	23	9 113,76	8 500,00	613,76	9 113,76	8 500,00	613,76
1/815000-610000	Instandhalt.v.Grund und Boden	2224	3224	24	220,62	3 000,00	-2 779,38	2 220,62	3 000,00	-779,38
1/815000-613000	Insthalt.v.sonst.Grundst. Einrichtungen	2224	3224	24	16 564,82	8 000,00	8 564,82	14 564,82	8 000,00	6 564,82
1/815000-680500	Planmäßige Abschreibung	2226			3 237,53	3 240,00	-2,47			
1/815000-680600	Planmäßige Abschreibung	2226			898,66	550,00	348,66			
1/815000-700000	Mietzinse (Kinderspielplatz Erlendorf)	2223	3223	24	557,93	600,00	-42,07	557,93	600,00	-42,07
1/815000-720109	Kostenbeitrag Wirtschaftshof (Arbeiter)	2225	3225	24	113 717,29	116 000,00	-2 282,71	113 717,29	116 000,00	-2 282,71
1/815000-720209	Kostenbeitrag Wirtschaftshof (Maschinen, Fahrzeuge)	2225	3225	24	16 497,50	16 000,00	497,50	16 497,50	16 000,00	497,50
<b>SU 22 / 32</b>	<b>Summe Aufwendungen / Auszahlungen operative Gebarung</b>				<b>164 748,37</b>	<b>158 390,00</b>	<b>6 358,37</b>	<b>160 612,18</b>	<b>154 600,00</b>	<b>6 012,18</b>
<b>SA 0 / SA 1</b>	<b>(0) Nettoergebnis (21 - 22) / (1) Geldfluss operative Gebarung (31 - 32)</b>				<b>-160 610,17</b>	<b>-158 160,00</b>	<b>-2 450,17</b>	<b>-156 606,34</b>	<b>-154 500,00</b>	<b>-2 106,34</b>
<b>SU 23</b>	<b>Summe Haushaltsrücklagen</b>				<b>0,00</b>	<b>0,00</b>	<b>0,00</b>	<b>0,00</b>	<b>0,00</b>	<b>0,00</b>
<b>SA00</b>	<b>Nettoergebnis nach Zuw./Entn. Haushaltsrücklagen (Saldo 0 +/- SU23)</b>				<b>-160 610,17</b>	<b>-158 160,00</b>	<b>-2 450,17</b>			
<b>Investive Gebarung</b>										
<b>SU 33</b>	<b>Summe Einzahlungen investive Gebarung</b>							<b>0,00</b>	<b>0,00</b>	<b>0,00</b>
1/815000-020000	Maschinen u. maschinelle Anlagen		3414	41				2 949,00		2 949,00
<b>SU 34</b>	<b>Summe Auszahlungen investive Gebarung</b>							<b>2 949,00</b>	<b>0,00</b>	<b>2 949,00</b>
<b>SA2</b>	<b>Saldo (2) Geldfluss aus der Investiven Gebarung (33 - 34)</b>							<b>-2 949,00</b>	<b>0,00</b>	<b>-2 949,00</b>
<b>SA3</b>	<b>Saldo (3) Nettofinanzierungssaldo (Saldo 1 + Saldo 2)</b>							<b>-159 555,34</b>	<b>-154 500,00</b>	<b>-5 055,34</b>
<b>Finanzierungstätigkeit</b>										
<b>SU 35</b>	<b>Summe Einzahlungen aus der Finanzierungstätigkeit</b>							<b>0,00</b>	<b>0,00</b>	<b>0,00</b>
<b>SU 36</b>	<b>Summe Auszahlungen aus der Finanzierungstätigkeit</b>							<b>0,00</b>	<b>0,00</b>	<b>0,00</b>
<b>SA4</b>	<b>Saldo (4) Geldfluss aus der Finanzierungstätigkeit (35 - 36)</b>							<b>0,00</b>	<b>0,00</b>	<b>0,00</b>
<b>SA5</b>	<b>Saldo (5) Geldfluss aus der voranschlagswirksamen Gebarung (Saldo 3 + Saldo 4)</b>							<b>-159 555,34</b>	<b>-154 500,00</b>	<b>-5 055,34</b>
<b>816</b>	<b>Öffentliche Beleuchtung und öffentliche Uhren</b>									
<b>816000</b>	<b>Öffentliche Beleuchtung und öffentliche Uhren</b>									
<b>Operative Gebarung</b>										
2/816000+813000	Erträge aus der Auflösung von Investitionszuschüssen (Kapitaltransfers)	2127			19 128,80	18 270,00	858,80			

		MVAG			Ergebnisrechnung			Finanzierungsrechnung		
		EH	FH	VCQU	RA 2021	VA 2021	RA - VA	RA 2021	VA 2021	RA - VA
2/816000+828000	Rückersätze von Ausgaben (Schadensfälle)	2116	3116	18	13 730,37	4 400,00	9 330,37	12 037,22	4 400,00	7 637,22
<b>SU 21 / 31</b>	<b>Summe Erträge / Einzahlungen operative Gebarung</b>				<b>32 859,17</b>	<b>22 670,00</b>	<b>10 189,17</b>	<b>12 037,22</b>	<b>4 400,00</b>	<b>7 637,22</b>
1/816000-600100	Strom	2222	3222	24	48 734,23	50 000,00	-1 265,77	48 734,23	50 000,00	-1 265,77
1/816000-619000	Instandhaltung von Sonderanlagen	2224	3224	24	34 664,39	34 000,00	664,39	24 566,99	34 000,00	-9 433,01
1/816000-680500	Planmäßige Abschreibung	2226			36 351,49	34 570,00	1 781,49			
1/816000-720109	Kostenbeitrag Wirtschaftshof (Arbeiter)	2225	3225	24	29 170,62	27 000,00	2 170,62	29 170,62	27 000,00	2 170,62
1/816000-720209	Kostenbeitrag Wirtschaftshof (Maschinen, Fahrzeuge)	2225	3225	24	5 849,75	6 000,00	-150,25	5 849,75	6 000,00	-150,25
<b>SU 22 / 32</b>	<b>Summe Aufwendungen / Auszahlungen operative Gebarung</b>				<b>154 770,48</b>	<b>151 570,00</b>	<b>3 200,48</b>	<b>108 321,59</b>	<b>117 000,00</b>	<b>-8 678,41</b>
<b>SA 0 / SA 1</b>	<b>(0) Nettoergebnis (21 - 22) / (1) Geldfluss operative Gebarung (31 - 32)</b>				<b>-121 911,31</b>	<b>-128 900,00</b>	<b>6 988,69</b>	<b>-96 284,37</b>	<b>-112 600,00</b>	<b>16 315,63</b>
<b>SU 23</b>	<b>Summe Haushaltsrücklagen</b>				<b>0,00</b>	<b>0,00</b>	<b>0,00</b>	<b>0,00</b>	<b>0,00</b>	<b>0,00</b>
<b>SA00</b>	<b>Nettoergebnis nach Zuw./Entn. Haushaltsrücklagen (Saldo 0 +/- SU23)</b>				<b>-121 911,31</b>	<b>-128 900,00</b>	<b>6 988,69</b>			
<b>Investive Gebarung</b>										
<b>SU 33</b>	<b>Summe Einzahlungen investive Gebarung</b>							<b>0,00</b>	<b>0,00</b>	<b>0,00</b>
1/816000-050000	Sonderanlagen		3412	40				26 617,51	27 000,00	-382,49
5/816000-050000	Sonderanlagen		3412	1 40				25 435,94	25 000,00	435,94
<b>SU 34</b>	<b>Summe Auszahlungen investive Gebarung</b>							<b>52 053,45</b>	<b>52 000,00</b>	<b>53,45</b>
<b>SA2</b>	<b>Saldo (2) Geldfluss aus der Investiven Gebarung (33 - 34)</b>							<b>-52 053,45</b>	<b>-52 000,00</b>	<b>-53,45</b>
<b>SA3</b>	<b>Saldo (3) Nettofinanzierungssaldo (Saldo 1 + Saldo 2)</b>							<b>-148 337,82</b>	<b>-164 600,00</b>	<b>16 262,18</b>
<b>Finanzierungstätigkeit</b>										
<b>SU 35</b>	<b>Summe Einzahlungen aus der Finanzierungstätigkeit</b>							<b>0,00</b>	<b>0,00</b>	<b>0,00</b>
<b>SU 36</b>	<b>Summe Auszahlungen aus der Finanzierungstätigkeit</b>							<b>0,00</b>	<b>0,00</b>	<b>0,00</b>
<b>SA4</b>	<b>Saldo (4) Geldfluss aus der Finanzierungstätigkeit (35 - 36)</b>							<b>0,00</b>	<b>0,00</b>	<b>0,00</b>
<b>SA5</b>	<b>Saldo (5) Geldfluss aus der voranschlagswirksamen Gebarung (Saldo 3 + Saldo 4)</b>							<b>-148 337,82</b>	<b>-164 600,00</b>	<b>16 262,18</b>
<b>817</b>	<b>Friedhöfe (einschließlich Einsegnungshallen und Krematorien)</b>									
<b>817000</b>	<b>Friedhöfe</b>									
<b>Operative Gebarung</b>										
2/817000+810000	Leistungserlöse (Grabarbeiten)	2114	3114	13	10 386,00	6 000,00	4 386,00	10 556,00	6 000,00	4 556,00
2/817000+813000	Erträge aus der Auflösung von Investitionszuschüssen (Kapitaltransfers)	2127			13 026,78	13 030,00	-3,22			
2/817000+816300	Friedhoferhaltungsbeitrag	2114	3114	13	18 780,00	18 200,00	580,00	19 020,00	18 200,00	820,00
2/817000+816400	Kosteners.f.sonst.Leistungen (Sonstige: Abr.Grabschmuck)	2114	3114	13	320,00	2 100,00	-1 780,00	320,00	2 100,00	-1 780,00
2/817000+852000	Geb.f.Ben.v.Gde.Einricht. u. Anlage (Grabbenützung, A-Hallengebühr)	2113	3113	12	27 260,00	28 500,00	-1 240,00	28 448,00	28 500,00	-52,00
<b>SU 21 / 31</b>	<b>Summe Erträge / Einzahlungen operative Gebarung</b>				<b>69 772,78</b>	<b>67 830,00</b>	<b>1 942,78</b>	<b>58 344,00</b>	<b>54 800,00</b>	<b>3 544,00</b>
1/817000-400000	Geringw.Wirtschaftsgüter des Anlagevermögens	2221	3221	23	2 967,31	3 000,00	-32,69	2 967,31	3 000,00	-32,69

		MVAG			Ergebnisrechnung			Finanzierungsrechnung		
		EH	FH	VCQU	RA 2021	VA 2021	RA - VA	RA 2021	VA 2021	RA - VA
1/817000-5	Personalkonten verdichtet	22	32		3 020,30	2 100,00	920,30	3 020,30	2 100,00	920,30
1/817000-600100	Strom	2222	3222	24	5 011,01	4 400,00	611,01	5 011,01	4 400,00	611,01
1/817000-613000	Insth.v.sonst.Grundst. Einrichtungen	2224	3224	24	23 851,00	13 000,00	10 851,00	21 851,00	13 000,00	8 851,00
1/817000-614000	Instandhaltung von Gebäuden (A-Halle Arnoldstein)	2224	3224	24	3 405,27	2 500,00	905,27	2 457,11	2 500,00	-42,89
1/817000-670000	Versicherungen	2222	3222	24	837,10	900,00	-62,90	837,10	900,00	-62,90
1/817000-680300	Planmäßige Abschreibung	2226			17 858,37	17 860,00	-1,63			
1/817000-680600	Planmäßige Abschreibung	2226			340,88	210,00	130,88			
1/817000-680700	Planmäßige Abschreibung	2226			1 897,15	1 900,00	-2,85			
1/817000-711000	Geb.f.d.Ben.v.Gde.Einricht.u.Anl. (Kanal- und Müllgebühren)	2225	3225	24	10 219,07	11 000,00	-780,93	10 852,78	11 000,00	-147,22
1/817000-711100	Wasser	2225	3225	24	32,80	200,00	-167,20	32,80	200,00	-167,20
1/817000-720109	Kostenbeitrag Wirtschaftshof (Arbeiter)	2225	3225	24	64 004,70	72 000,00	-7 995,30	64 145,18	72 000,00	-7 854,82
1/817000-720209	Kostenbeitrag Wirtschaftshof (Maschinen, Fahrzeuge)	2225	3225	24	6 838,00	4 500,00	2 338,00	6 838,00	4 500,00	2 338,00
<b>SU 22 / 32</b>	<b>Summe Aufwendungen / Auszahlungen operative Gebarung</b>				<b>140 282,96</b>	<b>133 570,00</b>	<b>6 712,96</b>	<b>118 012,59</b>	<b>113 600,00</b>	<b>4 412,59</b>
<b>SA 0 / SA 1</b>	<b>(0) Nettoergebnis (21 - 22) / (1) Geldfluss operative Gebarung (31 - 32)</b>				<b>-70 510,18</b>	<b>-65 740,00</b>	<b>-4 770,18</b>	<b>-59 668,59</b>	<b>-58 800,00</b>	<b>-868,59</b>
<b>SU 23</b>	<b>Summe Haushaltsrücklagen</b>				<b>0,00</b>	<b>0,00</b>	<b>0,00</b>	<b>0,00</b>	<b>0,00</b>	<b>0,00</b>
<b>SA00</b>	<b>Nettoergebnis nach Zuw./Entn. Haushaltsrücklagen (Saldo 0 +/- SU23)</b>				<b>-70 510,18</b>	<b>-65 740,00</b>	<b>-4 770,18</b>			
<b>Investive Gebarung</b>										
<b>SU 33</b>	<b>Summe Einzahlungen investive Gebarung</b>							<b>0,00</b>	<b>0,00</b>	<b>0,00</b>
1/817000-020000	Maschinen u. maschinelle Anlagen		3414	41				1 010,00		1 010,00
<b>SU 34</b>	<b>Summe Auszahlungen investive Gebarung</b>							<b>1 010,00</b>	<b>0,00</b>	<b>1 010,00</b>
<b>SA2</b>	<b>Saldo (2) Geldfluss aus der Investiven Gebarung (33 - 34)</b>							<b>-1 010,00</b>	<b>0,00</b>	<b>-1 010,00</b>
<b>SA3</b>	<b>Saldo (3) Nettofinanzierungssaldo (Saldo 1 + Saldo 2)</b>							<b>-60 678,59</b>	<b>-58 800,00</b>	<b>-1 878,59</b>
<b>Finanzierungstätigkeit</b>										
<b>SU 35</b>	<b>Summe Einzahlungen aus der Finanzierungstätigkeit</b>							<b>0,00</b>	<b>0,00</b>	<b>0,00</b>
<b>SU 36</b>	<b>Summe Auszahlungen aus der Finanzierungstätigkeit</b>							<b>0,00</b>	<b>0,00</b>	<b>0,00</b>
<b>SA4</b>	<b>Saldo (4) Geldfluss aus der Finanzierungstätigkeit (35 - 36)</b>							<b>0,00</b>	<b>0,00</b>	<b>0,00</b>
<b>SA5</b>	<b>Saldo (5) Geldfluss aus der voranschlagswirksamen Gebarung (Saldo 3 + Saldo 4)</b>							<b>-60 678,59</b>	<b>-58 800,00</b>	<b>-1 878,59</b>
<b>817100</b>	<b>Friedhof und Aufbahrungshalle Thörl-Maglern</b>									
<b>Operative Gebarung</b>										
2/817100+810000	Leistungserlöse (Grabarbeiten)	2114	3114	13	1 850,00	1 500,00	350,00	2 340,00	1 500,00	840,00
2/817100+816300	Friedhoferhaltsbeitrag	2114	3114	13	2 220,00	2 200,00	20,00	2 180,00	2 200,00	-20,00
2/817100+816400	Kosteners.f.sonst.Leistungen (Sonstige: Abr.Grabschmuck)	2114	3114	13		400,00	-400,00	98,00	400,00	-302,00

		MVAG MVAG VCQU			Ergebnisrechnung			Finanzierungsrechnung		
		EH	FH		RA 2021	VA 2021	RA - VA	RA 2021	VA 2021	RA - VA
2/817100+852000	Geb.f.Ben.v.Gde.Einricht. (Grabbenützung, A-Hallengebühr)	2113	3113	12	2 460,00	1 500,00	960,00	2 280,00	1 500,00	780,00
<b>SU 21 / 31</b>	<b>Summe Erträge / Einzahlungen operative Gebarung</b>				<b>6 530,00</b>	<b>5 600,00</b>	<b>930,00</b>	<b>6 898,00</b>	<b>5 600,00</b>	<b>1 298,00</b>
1/817100-400000	Geringw.Wirtschaftsgüter des Anlagevermögens	2221	3221	23	757,88	400,00	357,88	757,88	400,00	357,88
1/817100-600100	Strom	2222	3222	24	529,45	400,00	129,45	529,45	400,00	129,45
1/817100-613000	Insth.v.sonst.Grundst. Einrichtungen	2224	3224	24	2 800,46	1 000,00	1 800,46	2 500,46	1 000,00	1 500,46
1/817100-614000	Instandhaltung von Gebäuden (A-Halle Thörl-Maglern)	2224	3224	24	961,72	1 000,00	-38,28	462,72	1 000,00	-537,28
1/817100-670000	Versicherungen	2222	3222	24	80,73	200,00	-119,27	80,73	200,00	-119,27
1/817100-680300	Planmäßige Abschreibung	2226			2 739,97	2 740,00	-0,03			
1/817100-711000	Geb.f.d.Ben.v.Gde.Einricht.u.Anl. (Kanal- und Müllgebühren)	2225	3225	24	2 661,76	2 600,00	61,76	2 661,76	2 600,00	61,76
1/817100-720109	Kostenbeitrag Wirtschaftshof (Arbeiter)	2225	3225	24	5 914,12	6 500,00	-585,88	5 914,12	6 500,00	-585,88
1/817100-720209	Kostenbeitrag Wirtschaftshof (Maschinen, Fahrzeuge)	2225	3225	24	1 181,00	700,00	481,00	1 181,00	700,00	481,00
<b>SU 22 / 32</b>	<b>Summe Aufwendungen / Auszahlungen operative Gebarung</b>				<b>17 627,09</b>	<b>15 540,00</b>	<b>2 087,09</b>	<b>14 088,12</b>	<b>12 800,00</b>	<b>1 288,12</b>
<b>SA 0 / SA 1</b>	<b>(0) Nettoergebnis (21 - 22) / (1) Geldfluss operative Gebarung (31 - 32)</b>				<b>-11 097,09</b>	<b>-9 940,00</b>	<b>-1 157,09</b>	<b>-7 190,12</b>	<b>-7 200,00</b>	<b>9,88</b>
<b>SU 23</b>	<b>Summe Haushaltsrücklagen</b>				<b>0,00</b>	<b>0,00</b>	<b>0,00</b>	<b>0,00</b>	<b>0,00</b>	<b>0,00</b>
<b>SA00</b>	<b>Nettoergebnis nach Zuw./Entn. Haushaltsrücklagen (Saldo 0 +/- SU23)</b>				<b>-11 097,09</b>	<b>-9 940,00</b>	<b>-1 157,09</b>			
<b>Investive Gebarung</b>										
<b>SU 33</b>	<b>Summe Einzahlungen investive Gebarung</b>							<b>0,00</b>	<b>0,00</b>	<b>0,00</b>
<b>SU 34</b>	<b>Summe Auszahlungen investive Gebarung</b>							<b>0,00</b>	<b>0,00</b>	<b>0,00</b>
<b>SA2</b>	<b>Saldo (2) Geldfluss aus der Investiven Gebarung (33 - 34)</b>							<b>0,00</b>	<b>0,00</b>	<b>0,00</b>
<b>SA3</b>	<b>Saldo (3) Nettofinanzierungssaldo (Saldo 1 + Saldo 2)</b>							<b>-7 190,12</b>	<b>-7 200,00</b>	<b>9,88</b>
<b>Finanzierungstätigkeit</b>										
<b>SU 35</b>	<b>Summe Einzahlungen aus der Finanzierungstätigkeit</b>							<b>0,00</b>	<b>0,00</b>	<b>0,00</b>
<b>SU 36</b>	<b>Summe Auszahlungen aus der Finanzierungstätigkeit</b>							<b>0,00</b>	<b>0,00</b>	<b>0,00</b>
<b>SA4</b>	<b>Saldo (4) Geldfluss aus der Finanzierungstätigkeit (35 - 36)</b>							<b>0,00</b>	<b>0,00</b>	<b>0,00</b>
<b>SA5</b>	<b>Saldo (5) Geldfluss aus der voranschlagswirksamen Gebarung (Saldo 3 + Saldo 4)</b>							<b>-7 190,12</b>	<b>-7 200,00</b>	<b>9,88</b>
<b>817200</b>	<b>Friedhof und Aufbahrungshalle Pöckau-Lind</b>									
<b>Operative Gebarung</b>										
2/817200+810000	Leistungserlöse (Grabarbeiten)	2114	3114	13	2 978,00	1 500,00	1 478,00	2 978,00	1 500,00	1 478,00
2/817200+813000	Erträge aus der Auflösung von Investitionszuschüssen (Kapitaltransfers)	2127			3 940,00	3 940,00				
2/817200+816300	Friedhoferhaltungsbeitrag	2114	3114	13	4 400,00	4 300,00	100,00	4 380,00	4 300,00	80,00
2/817200+816400	Kosteners.f.sonst.Leistungen (Sonstige: Abr.Grabschmuck)	2114	3114	13	392,00	200,00	192,00	392,00	200,00	192,00

		MVAG			Ergebnisrechnung			Finanzierungsrechnung		
		EH	FH	VCQU	RA 2021	VA 2021	RA - VA	RA 2021	VA 2021	RA - VA
2/817200+852000	Geb.f.Ben.v.Gde.Einricht. (Grabbenützung, A-Hallengebühr)	2113	3113	12	6 285,00	5 000,00	1 285,00	5 865,00	5 000,00	865,00
<b>SU 21 / 31</b>	<b>Summe Erträge / Einzahlungen operative Gebarung</b>				<b>17 995,00</b>	<b>14 940,00</b>	<b>3 055,00</b>	<b>13 615,00</b>	<b>11 000,00</b>	<b>2 615,00</b>
1/817200-400000	Materialien	2221	3221	23	446,47	400,00	46,47	446,47	400,00	46,47
1/817200-600100	Strom	2222	3222	24	453,01	400,00	53,01	453,01	400,00	53,01
1/817200-613000	Insth.v.sonst.Grundst. Einrichtungen	2224	3224	24	15 900,56	13 500,00	2 400,56	6 709,60	13 500,00	-6 790,40
1/817200-614000	Instandhaltung von Gebäuden (A-Halle Lind)	2224	3224	24	1 543,02		1 543,02	397,02		397,02
1/817200-670000	Versicherungen	2222	3222	24	121,86	200,00	-78,14	121,86	200,00	-78,14
1/817200-680300	Planmäßige Abschreibung	2226			4 508,24	4 510,00	-1,76			
1/817200-711000	Geb.f.d.Ben.v.Gde.Einricht.u.Anl. (Kanal- und Müllgebühren)	2225	3225	24	2 770,52	3 000,00	-229,48	2 770,52	3 000,00	-229,48
1/817200-720109	Kostenbeitrag Wirtschaftshof (Arbeiter)	2225	3225	24	13 052,31	9 600,00	3 452,31	13 052,31	9 600,00	3 452,31
1/817200-720209	Kostenbeitrag Wirtschaftshof (Maschinen, Fahrzeuge)	2225	3225	24	2 315,50	1 100,00	1 215,50	2 315,50	1 100,00	1 215,50
1/817200-729000	Sonstige Ausgaben	2225	3225	24	6,19		6,19	6,19		6,19
<b>SU 22 / 32</b>	<b>Summe Aufwendungen / Auszahlungen operative Gebarung</b>				<b>41 117,68</b>	<b>32 710,00</b>	<b>8 407,68</b>	<b>26 272,48</b>	<b>28 200,00</b>	<b>-1 927,52</b>
<b>SA 0 / SA 1</b>	<b>(0) Nettoergebnis (21 - 22) / (1) Geldfluss operative Gebarung (31 - 32)</b>				<b>-23 122,68</b>	<b>-17 770,00</b>	<b>-5 352,68</b>	<b>-12 657,48</b>	<b>-17 200,00</b>	<b>4 542,52</b>
<b>SU 23</b>	<b>Summe Haushaltsrücklagen</b>				<b>0,00</b>	<b>0,00</b>	<b>0,00</b>	<b>0,00</b>	<b>0,00</b>	<b>0,00</b>
<b>SA00</b>	<b>Nettoergebnis nach Zuw./Entn. Haushaltsrücklagen (Saldo 0 +/- SU23)</b>				<b>-23 122,68</b>	<b>-17 770,00</b>	<b>-5 352,68</b>			
<b>Investive Gebarung</b>										
<b>SU 33</b>	<b>Summe Einzahlungen investive Gebarung</b>							<b>0,00</b>	<b>0,00</b>	<b>0,00</b>
<b>SU 34</b>	<b>Summe Auszahlungen investive Gebarung</b>							<b>0,00</b>	<b>0,00</b>	<b>0,00</b>
<b>SA2</b>	<b>Saldo (2) Geldfluss aus der Investiven Gebarung (33 - 34)</b>							<b>0,00</b>	<b>0,00</b>	<b>0,00</b>
<b>SA3</b>	<b>Saldo (3) Nettofinanzierungssaldo (Saldo 1 + Saldo 2)</b>							<b>-12 657,48</b>	<b>-17 200,00</b>	<b>4 542,52</b>
<b>Finanzierungstätigkeit</b>										
<b>SU 35</b>	<b>Summe Einzahlungen aus der Finanzierungstätigkeit</b>							<b>0,00</b>	<b>0,00</b>	<b>0,00</b>
<b>SU 36</b>	<b>Summe Auszahlungen aus der Finanzierungstätigkeit</b>							<b>0,00</b>	<b>0,00</b>	<b>0,00</b>
<b>SA4</b>	<b>Saldo (4) Geldfluss aus der Finanzierungstätigkeit (35 - 36)</b>							<b>0,00</b>	<b>0,00</b>	<b>0,00</b>
<b>SA5</b>	<b>Saldo (5) Geldfluss aus der voranschlagswirksamen Gebarung (Saldo 3 + Saldo 4)</b>							<b>-12 657,48</b>	<b>-17 200,00</b>	<b>4 542,52</b>
<b>817300</b>	<b>Friedhof und Aufbahrungshalle St.Leonhard b.S.</b>									
<b>Operative Gebarung</b>										
2/817300+810000	Leistungserlöse (Grabarbeiten)	2114	3114	13	7 494,50	8 500,00	-1 005,50	7 494,50	8 500,00	-1 005,50
2/817300+813000	Erträge aus der Auflösung von Investitionszuschüssen (Kapitaltransfers)	2127			1 029,05	1 030,00	-0,95			
2/817300+816400	Kosteners.f.sonst.Leistungen (Sonstige:Abr.Grabschmuck)	2114	3114	13	575,00	1 500,00	-925,00	575,00	1 500,00	-925,00

		MVAG MVAG VCQU			Ergebnisrechnung			Finanzierungsrechnung		
		EH	FH		RA 2021	VA 2021	RA - VA	RA 2021	VA 2021	RA - VA
2/817300+852000	Geb.f.Ben.v.Gde.Einricht. (A-Hallengebühr)	2113	3113	12	650,00	1 400,00	-750,00	650,00	1 400,00	-750,00
<b>SU 21 / 31</b>	<b>Summe Erträge / Einzahlungen operative Gebarung</b>				<b>9 748,55</b>	<b>12 430,00</b>	<b>-2 681,45</b>	<b>8 719,50</b>	<b>11 400,00</b>	<b>-2 680,50</b>
1/817300-400000	Materialien (Pflanzen)	2221	3221	23	200,00	200,00		200,00	200,00	
1/817300-600100	Strom	2222	3222	24	813,59	1 000,00	-186,41	813,59	1 000,00	-186,41
1/817300-613000	Insth.v.sonst.Grundst. Einrichtungen	2224	3224	24	5 841,24	4 000,00	1 841,24	5 541,24	4 000,00	1 541,24
1/817300-614000	Instandhaltung von Gebäuden (A-Halle St.Leonhard)	2224	3224	24	397,02	1 000,00	-602,98	397,02	1 000,00	-602,98
1/817300-670000	Versicherungen	2222	3222	24	278,20	300,00	-21,80	278,20	300,00	-21,80
1/817300-680300	Planmäßige Abschreibung	2226			2 431,30	2 430,00	1,30			
1/817300-711000	Geb.f.d.Ben.v.Gde.Einricht.u.Anl. (Kanal- und Müllgebühren)	2225	3225	24	6 566,93	8 500,00	-1 933,07	8 566,93	8 500,00	66,93
1/817300-711100	Wasser	2225	3225	24	1,80	100,00	-98,20	1,80	100,00	-98,20
1/817300-720109	Kostenbeitrag Wirtschaftshof (Arbeiter)	2225	3225	24	12 367,49	14 000,00	-1 632,51	12 367,49	14 000,00	-1 632,51
1/817300-720209	Kostenbeitrag Wirtschaftshof (Maschinen, Fahrzeuge)	2225	3225	24	1 932,00	1 500,00	432,00	1 932,00	1 500,00	432,00
<b>SU 22 / 32</b>	<b>Summe Aufwendungen / Auszahlungen operative Gebarung</b>				<b>30 829,57</b>	<b>33 030,00</b>	<b>-2 200,43</b>	<b>30 098,27</b>	<b>30 600,00</b>	<b>-501,73</b>
<b>SA 0 / SA 1</b>	<b>(0) Nettoergebnis (21 - 22) / (1) Geldfluss operative Gebarung (31 - 32)</b>				<b>-21 081,02</b>	<b>-20 600,00</b>	<b>-481,02</b>	<b>-21 378,77</b>	<b>-19 200,00</b>	<b>-2 178,77</b>
<b>SU 23</b>	<b>Summe Haushaltsrücklagen</b>				<b>0,00</b>	<b>0,00</b>	<b>0,00</b>	<b>0,00</b>	<b>0,00</b>	<b>0,00</b>
<b>SA00</b>	<b>Nettoergebnis nach Zuw./Entn. Haushaltsrücklagen (Saldo 0 +/- SU23)</b>				<b>-21 081,02</b>	<b>-20 600,00</b>	<b>-481,02</b>			
<b>Investive Gebarung</b>										
<b>SU 33</b>	<b>Summe Einzahlungen investive Gebarung</b>							<b>0,00</b>	<b>0,00</b>	<b>0,00</b>
<b>SU 34</b>	<b>Summe Auszahlungen investive Gebarung</b>							<b>0,00</b>	<b>0,00</b>	<b>0,00</b>
<b>SA2</b>	<b>Saldo (2) Geldfluss aus der Investiven Gebarung (33 - 34)</b>							<b>0,00</b>	<b>0,00</b>	<b>0,00</b>
<b>SA3</b>	<b>Saldo (3) Nettofinanzierungssaldo (Saldo 1 + Saldo 2)</b>							<b>-21 378,77</b>	<b>-19 200,00</b>	<b>-2 178,77</b>
<b>Finanzierungstätigkeit</b>										
<b>SU 35</b>	<b>Summe Einzahlungen aus der Finanzierungstätigkeit</b>							<b>0,00</b>	<b>0,00</b>	<b>0,00</b>
<b>SU 36</b>	<b>Summe Auszahlungen aus der Finanzierungstätigkeit</b>							<b>0,00</b>	<b>0,00</b>	<b>0,00</b>
<b>SA4</b>	<b>Saldo (4) Geldfluss aus der Finanzierungstätigkeit (35 - 36)</b>							<b>0,00</b>	<b>0,00</b>	<b>0,00</b>
<b>SA5</b>	<b>Saldo (5) Geldfluss aus der voranschlagswirksamen Gebarung (Saldo 3 + Saldo 4)</b>							<b>-21 378,77</b>	<b>-19 200,00</b>	<b>-2 178,77</b>
<b>817400 Friedhöfe Seltschach und Agoritschach</b>										
<b>Operative Gebarung</b>										
2/817400+810000	Leistungserlöse (Grabarbeiten)	2114	3114	13	290,00	500,00	-210,00	290,00	500,00	-210,00
2/817400+816400	Kosteners.f.sonst.Leistungen (Sonstige: Abr.Grabschmuck)	2114	3114	13		100,00	-100,00		100,00	-100,00
<b>SU 21 / 31</b>	<b>Summe Erträge / Einzahlungen operative Gebarung</b>				<b>290,00</b>	<b>600,00</b>	<b>-310,00</b>	<b>290,00</b>	<b>600,00</b>	<b>-310,00</b>
1/817400-400000	Materialien (Pflanzen)	2221	3221	23	200,00	200,00		200,00	200,00	
1/817400-613000	Insth.v.sonst.Grundst. Einrichtungen	2224	3224	24		400,00	-400,00		400,00	-400,00

		MVAG			Ergebnisrechnung			Finanzierungsrechnung		
		EH	FH	VCQU	RA 2021	VA 2021	RA - VA	RA 2021	VA 2021	RA - VA
1/817400-711000	Geb.f.d.Ben.v.Gde.Einricht.u.Anl. (Kanal- und Müllgebühren)	2225	3225	24	1 384,68	1 500,00	-115,32	2 384,68	1 500,00	884,68
1/817400-720109	Kostenbeitrag Wirtschaftshof (Arbeiter)	2225	3225	24	627,53	2 500,00	-1 872,47	627,53	2 500,00	-1 872,47
1/817400-720209	Kostenbeitrag Wirtschaftshof (Maschinen, Fahrzeuge)	2225	3225	24	31,00	300,00	-269,00	31,00	300,00	-269,00
<b>SU 22 / 32</b>	<b>Summe Aufwendungen / Auszahlungen operative Gebarung</b>				<b>2 243,21</b>	<b>4 900,00</b>	<b>-2 656,79</b>	<b>3 243,21</b>	<b>4 900,00</b>	<b>-1 656,79</b>
<b>SA 0 / SA 1</b>	<b>(0) Nettoergebnis (21 - 22) / (1) Geldfluss operative Gebarung (31 - 32)</b>				<b>-1 953,21</b>	<b>-4 300,00</b>	<b>2 346,79</b>	<b>-2 953,21</b>	<b>-4 300,00</b>	<b>1 346,79</b>
<b>SU 23</b>	<b>Summe Haushaltsrücklagen</b>				<b>0,00</b>	<b>0,00</b>	<b>0,00</b>	<b>0,00</b>	<b>0,00</b>	<b>0,00</b>
<b>SA00</b>	<b>Nettoergebnis nach Zuw./Entn. Haushaltsrücklagen (Saldo 0 +/- SU23)</b>				<b>-1 953,21</b>	<b>-4 300,00</b>	<b>2 346,79</b>			
<b>Investive Gebarung</b>										
<b>SU 33</b>	<b>Summe Einzahlungen investive Gebarung</b>							<b>0,00</b>	<b>0,00</b>	<b>0,00</b>
<b>SU 34</b>	<b>Summe Auszahlungen investive Gebarung</b>							<b>0,00</b>	<b>0,00</b>	<b>0,00</b>
<b>SA2</b>	<b>Saldo (2) Geldfluss aus der Investiven Gebarung (33 - 34)</b>							<b>0,00</b>	<b>0,00</b>	<b>0,00</b>
<b>SA3</b>	<b>Saldo (3) Nettofinanzierungssaldo (Saldo 1 + Saldo 2)</b>							<b>-2 953,21</b>	<b>-4 300,00</b>	<b>1 346,79</b>
<b>Finanzierungstätigkeit</b>										
<b>SU 35</b>	<b>Summe Einzahlungen aus der Finanzierungstätigkeit</b>							<b>0,00</b>	<b>0,00</b>	<b>0,00</b>
<b>SU 36</b>	<b>Summe Auszahlungen aus der Finanzierungstätigkeit</b>							<b>0,00</b>	<b>0,00</b>	<b>0,00</b>
<b>SA4</b>	<b>Saldo (4) Geldfluss aus der Finanzierungstätigkeit (35 - 36)</b>							<b>0,00</b>	<b>0,00</b>	<b>0,00</b>
<b>SA5</b>	<b>Saldo (5) Geldfluss aus der voranschlagswirksamen Gebarung (Saldo 3 + Saldo 4)</b>							<b>-2 953,21</b>	<b>-4 300,00</b>	<b>1 346,79</b>
<b>82</b>	<b>Betriebsähnliche Einrichtungen und Betriebe</b>									
<b>820</b>	<b>Wirtschaftshöfe</b>									
<b>820000</b>	<b>Wirtschaftshöfe</b>									
<b>Operative Gebarung</b>										
2/820000+803100	Veräußerungen von Fahrzeugen	2116		31	34 000,00			34 000,00		
2/820000+810000	Leistungserlöse Arb.Masch.u.Kfz.Std (Private u. Gemeinden)	2114	3114	13	340 259,56	335 000,00	5 259,56	354 178,65	335 000,00	19 178,65
2/820000+810100	Leistungserlöse Arb.Std. (vom Hochheitsbereich)	2114	3114	13	879 827,43	852 400,00	27 427,43	879 827,43	852 400,00	27 427,43
2/820000+810200	Leistungserlöse Masch.u.Kfz.Std. (vom Hochheitsbereich)	2114	3114	13	224 794,50	181 800,00	42 994,50	224 794,50	181 800,00	42 994,50
2/820000+810300	Leistungserlöse Arb.Masch.u.Kfz.Std (Betriebe d. Gemeinde)	2114	3114	13	677 080,63	723 000,00	-45 919,37	677 080,63	723 000,00	-45 919,37
2/820000+811000	Benützungsentgelte (Gde.Haushalte)	2115	3115	14	9 800,00	9 800,00		9 800,00	9 800,00	
2/820000+813000	Erträge aus der Auflösung von Investitionszuschüssen (Kapitaltransfers)	2127			12 113,50	5 210,00	6 903,50			
2/820000+817000	Erträge aus der Auflösung von sonstigen Rückstellungen	2117			21 758,84	6 900,00	14 858,84			
2/820000+823000	Zinsen (Sonderrücklage)	2131	3131	14	0,20	100,00	-99,80	0,20	100,00	-99,80



		MVAG			Ergebnisrechnung			Finanzierungsrechnung		
		EH	FH	VCQU	RA 2021	VA 2021	RA - VA	RA 2021	VA 2021	RA - VA
2/820000+828000	Rückersätze von Ausgaben (Schadensfälle)	2116	3116	18		100,00	-100,00		100,00	-100,00
2/820000+829000	Sonstige Einnahmen (Strom)	2116	3116	18		600,00	-600,00		600,00	-600,00
2/820000+863000	Lfd.Trsfzgl.v.s.Träg.öff. Rechts (AMS, AUVA, BSO)	2121	3121	15	85 052,30	55 000,00	30 052,30	85 052,30	55 000,00	30 052,30
2/820000+866100	Trsf. von Finanzunternehmen (Abf. Vers.)	2123	3123	16	36 204,00		36 204,00			
<b>SU 21 / 31</b>	<b>Summe Erträge / Einzahlungen operative Gebarung</b>				<b>2 320 890,96</b>	<b>2 169 910,00</b>	<b>150 980,96</b>	<b>2 230 733,71</b>	<b>2 157 800,00</b>	<b>72 933,71</b>
1/820000-451000	Brennstoffe	2221	3221	23	1 584,54	2 400,00	-815,46	1 584,54	2 400,00	-815,46
1/820000-452000	Treibstoffe	2221	3221	23	83 215,84	70 000,00	13 215,84	79 936,82	70 000,00	9 936,82
1/820000-454000	Reinigungsmittel	2221	3221	23	4 730,38	5 500,00	-769,62	4 748,46	5 500,00	-751,54
1/820000-459000	Sonstige Verbrauchsgüter	2221	3221	23	14 329,47	11 000,00	3 329,47	14 546,41	11 000,00	3 546,41
1/820000-5	Personalkonten verdichtet	22	32		1 678 015,19	1 554 900,00	123 115,19	1 671 176,83	1 553 000,00	118 176,83
1/820000-600100	Strom	2222	3222	24	2 036,46	10 000,00	-7 963,54	5 925,66	10 000,00	-4 074,34
1/820000-614000	Instandhaltung von Gebäuden	2224	3224	24	15 102,38	8 000,00	7 102,38	20 804,62	8 000,00	12 804,62
1/820000-616000	Instandhalt.v.Maschinen u.masch.Anlagen	2224	3224	24	83 256,10	65 000,00	18 256,10	88 504,13	65 000,00	23 504,13
1/820000-617000	Instandhaltung von Fahrzeugen	2224	3224	24	106 677,71	80 000,00	26 677,71	121 914,65	80 000,00	41 914,65
1/820000-631000	Telekommunikationsdienste	2222	3222	24	2 071,91	1 700,00	371,91	2 101,74	1 700,00	401,74
1/820000-670000	Versicherungen	2222	3222	24	21 396,42	19 000,00	2 396,42	21 396,42	19 000,00	2 396,42
1/820000-680300	Planmäßige Abschreibung	2226			18 224,13	18 220,00	4,13			
1/820000-680600	Planmäßige Abschreibung	2226			91 994,40	82 250,00	9 744,40			
1/820000-680700	Planmäßige Abschreibung	2226			1 662,33	1 490,00	172,33			
1/820000-700000	Miet- und Pachtaufwand	2223	3223	24	7 423,71	7 100,00	323,71	7 423,71	7 100,00	323,71
1/820000-710000	Öffentliche Abgaben (KFZ-Steuer)	2225	3225	24	3 765,47	3 700,00	65,47	4 665,47	3 700,00	965,47
1/820000-710100	Öffentliche Abgaben (KEST)	2225	3225	24	0,05	100,00	-99,95	0,05	100,00	-99,95
1/820000-711000	Geb.f.d.Ben.v.Gde.Einricht.u.Anl. (Kanal- und Müllgebühren)	2225	3225	24	477,52	700,00	-222,48	477,52	700,00	-222,48
1/820000-711100	Wasser	2225	3225	24	1 170,31	1 800,00	-629,69	1 170,31	1 800,00	-629,69
1/820000-720109	Kostenbeitrag Wirtschaftshof (Arbeiter)	2225	3225	24	119 094,48	130 000,00	-10 905,52	119 094,48	130 000,00	-10 905,52
1/820000-720209	Kostenbeitrag Wirtschaftshof (Maschinen, Fahrzeuge)	2225	3225	24	2 891,45	3 000,00	-108,55	2 891,45	3 000,00	-108,55
1/820000-720400	Kostenbeitrag Pensionsfonds	2225	3225	24	55 400,00	97 200,00	-41 800,00	55 400,00	97 200,00	-41 800,00
1/820000-724000	Reisegebühren	2225	3225	24	4 011,20	3 000,00	1 011,20	4 011,20	3 000,00	1 011,20
1/820000-728000	Entgelte für sonstige Leistungen (Zuk.Fremdleistungen)	2225	3225	24	16 295,08	15 000,00	1 295,08	28 133,80	15 000,00	13 133,80
1/820000-729000	Sonstige Ausgaben (Arbeitsmed. Betreuung u.Öffentlichkeitsarbeit)	2225	3225	24	13 785,80	8 000,00	5 785,80	14 275,96	8 000,00	6 275,96
<b>SU 22 / 32</b>	<b>Summe Aufwendungen / Auszahlungen operative Gebarung</b>				<b>2 348 612,33</b>	<b>2 199 060,00</b>	<b>149 552,33</b>	<b>2 270 184,23</b>	<b>2 095 200,00</b>	<b>174 984,23</b>
<b>SA 0 / SA 1</b>	<b>(0) Nettoergebnis (21 - 22) / (1) Geldfluss operative Gebarung (31 - 32)</b>				<b>-27 721,37</b>	<b>-29 150,00</b>	<b>1 428,63</b>	<b>-39 450,52</b>	<b>62 600,00</b>	<b>-102 050,52</b>

		MVAG			Ergebnisrechnung			Finanzierungsrechnung		
		MVAG EH	MVAG FH	VCQU	RA 2021	VA 2021	RA - VA	RA 2021	VA 2021	RA - VA
2/820000+894000	Entnahmen von zweckgebundenen Haushaltsrücklagen	2301			53 000,00			53 000,00		
1/820000-794000	Zuweisung an zweckgebundene Haushaltsrücklagen	2401			0,15			-0,15		
<b>SU 23</b>	<b>Summe Haushaltsrücklagen</b>				<b>52 999,85</b>	<b>0,00</b>		<b>52 999,85</b>	<b>0,00</b>	<b>0,00</b>
<b>SA00</b>	<b>Nettoergebnis nach Zuw./Entn. Haushaltsrücklagen (Saldo 0 +/- SU23)</b>				<b>25 278,48</b>	<b>-29 150,00</b>		<b>54 428,48</b>		
<b>Investive Gebarung</b>										
2/820000+301200	Kap.Trsf. v. Land (BZ a.R. IKZ)		3331	33				71 500,00		71 500,00
2/820000+302000	Kapitaltransfers von Gemeinden (IKZ)		3331	33				14 850,00		14 850,00
2/820000+803100	Veräußerungen von Fahrzeugen		3314	31				34 000,00		34 000,00
<b>SU 33</b>	<b>Summe Einzahlungen investive Gebarung</b>							<b>120 350,00</b>	<b>0,00</b>	<b>120 350,00</b>
1/820000-030000	Werkzeuge		3414	41				2 532,46	4 000,00	-1 467,54
1/820000-040000	Fahrzeuge		3414	41				206 072,96	43 500,00	162 572,96
1/820000-042000	Betriebsausstattung		3415	41				1 034,96	5 000,00	-3 965,04
<b>SU 34</b>	<b>Summe Auszahlungen investive Gebarung</b>							<b>209 640,38</b>	<b>52 500,00</b>	<b>157 140,38</b>
<b>SA2</b>	<b>Saldo (2) Geldfluss aus der Investiven Gebarung (33 – 34)</b>							<b>-89 290,38</b>	<b>-52 500,00</b>	<b>-36 790,38</b>
<b>SA3</b>	<b>Saldo (3) Nettofinanzierungssaldo (Saldo 1 + Saldo 2)</b>							<b>-128 740,90</b>	<b>10 100,00</b>	<b>-138 840,90</b>
<b>Finanzierungstätigkeit</b>										
<b>SU 35</b>	<b>Summe Einzahlungen aus der Finanzierungstätigkeit</b>							<b>0,00</b>	<b>0,00</b>	<b>0,00</b>
<b>SU 36</b>	<b>Summe Auszahlungen aus der Finanzierungstätigkeit</b>							<b>0,00</b>	<b>0,00</b>	<b>0,00</b>
<b>SA4</b>	<b>Saldo (4) Geldfluss aus der Finanzierungstätigkeit (35 – 36)</b>							<b>0,00</b>	<b>0,00</b>	<b>0,00</b>
<b>SA5</b>	<b>Saldo (5) Geldfluss aus der voranschlagswirksamen Gebarung (Saldo 3 + Saldo 4)</b>							<b>-128 740,90</b>	<b>10 100,00</b>	<b>-138 840,90</b>
<b>828</b>	<b>Sonstige Märkte</b>									
<b>828000</b>	<b>Sonstige Märkte</b>									
<b>Operative Gebarung</b>										
2/828000+812000	Geb.f.sonst.Verw.Leist. (Marktstandsgebühren)	2114	3114	13		100,00			100,00	-100,00
<b>SU 21 / 31</b>	<b>Summe Erträge / Einzahlungen operative Gebarung</b>				<b>0,00</b>	<b>100,00</b>		<b>0,00</b>	<b>100,00</b>	<b>-100,00</b>
1/828000-720109	Kostenbeitrag Wirtschaftshof (Arbeiter)	2225	3225	24		1 400,00			1 400,00	-1 400,00
1/828000-720209	Kostenbeitrag Wirtschaftshof (Maschinen, Fahrzeuge)	2225	3225	24		500,00			500,00	-500,00
<b>SU 22 / 32</b>	<b>Summe Aufwendungen / Auszahlungen operative Gebarung</b>				<b>0,00</b>	<b>1 900,00</b>		<b>0,00</b>	<b>1 900,00</b>	<b>-1 900,00</b>
<b>SA 0 / SA 1</b>	<b>(0) Nettoergebnis (21 - 22) / (1) Geldfluss operative Gebarung (31 – 32)</b>				<b>0,00</b>	<b>-1 800,00</b>		<b>0,00</b>	<b>-1 800,00</b>	<b>1 800,00</b>
<b>SU 23</b>	<b>Summe Haushaltsrücklagen</b>				<b>0,00</b>	<b>0,00</b>		<b>0,00</b>	<b>0,00</b>	<b>0,00</b>
<b>SA00</b>	<b>Nettoergebnis nach Zuw./Entn. Haushaltsrücklagen (Saldo 0 +/- SU23)</b>				<b>0,00</b>	<b>-1 800,00</b>		<b>1 800,00</b>		
<b>Investive Gebarung</b>										
<b>SU 33</b>	<b>Summe Einzahlungen investive Gebarung</b>							<b>0,00</b>	<b>0,00</b>	<b>0,00</b>
<b>SU 34</b>	<b>Summe Auszahlungen investive Gebarung</b>							<b>0,00</b>	<b>0,00</b>	<b>0,00</b>

		MVAG			Ergebnisrechnung			Finanzierungsrechnung		
		EH	FH	VCQU	RA 2021	VA 2021	RA - VA	RA 2021	VA 2021	RA - VA
<b>SA2</b>	Saldo (2) Geldfluss aus der Investiven Gebarung (33 – 34)							0,00	0,00	0,00
<b>SA3</b>	Saldo (3) Nettofinanzierungssaldo (Saldo 1 + Saldo 2)							0,00	-1 800,00	1 800,00
<b>Finanzierungstätigkeit</b>										
<b>SU 35</b>	Summe Einzahlungen aus der Finanzierungstätigkeit							0,00	0,00	0,00
<b>SU 36</b>	Summe Auszahlungen aus der Finanzierungstätigkeit							0,00	0,00	0,00
<b>SA4</b>	Saldo (4) Geldfluss aus der Finanzierungstätigkeit (35 – 36)							0,00	0,00	0,00
<b>SA5</b>	Saldo (5) Geldfluss aus der voranschlagswirksamen Gebarung (Saldo 3 + Saldo 4)							0,00	-1 800,00	1 800,00
<b>84</b>	<b>Liegenschaften, Wohn- und Geschäftsgebäude</b>									
<b>840</b>	<b>Grundbesitz</b>									
<b>840000</b>	<b>Grundbesitz</b>									
<b>Operative Gebarung</b>										
2/840000+801000	Veräußerungen von Grundstücken (öffentl. Gut)	2116	30		18 452,00	18 500,00	-48,00			
2/840000+811000	Einnahmen aus Vermietung und Verpachtung	2115	3115	14	6 407,67	1 000,00	5 407,67	6 407,67	1 000,00	5 407,67
2/840000+829000	Sonstige Einnahmen	2116	3116	18	3 854,87	100,00	3 754,87	3 854,87	100,00	3 754,87
<b>SU 21 / 31</b>	<b>Summe Erträge / Einzahlungen operative Gebarung</b>				<b>28 714,54</b>	<b>19 600,00</b>	<b>9 114,54</b>	<b>10 262,54</b>	<b>1 100,00</b>	<b>9 162,54</b>
1/840000-640000	Rechtskosten	2222	3222	24		2 000,00	-2 000,00		2 000,00	-2 000,00
1/840000-710000	Öffentliche Abgaben (Grundsteuer)	2225	3225	24	2 813,44	2 900,00	-86,56	2 813,44	2 900,00	-86,56
1/840000-720109	Kostenbeitrag Wirtschaftshof (Arbeiter)	2225	3225	24	4 409,62	5 000,00	-590,38	4 409,62	5 000,00	-590,38
1/840000-720209	Kostenbeitrag Wirtschaftshof (Maschinen, Fahrzeuge)	2225	3225	24	1 245,75	1 000,00	245,75	1 245,75	1 000,00	245,75
1/840000-729000	Sonstige Ausgaben (Sonst.gem.Gebäude)	2225	3225	24	6 132,92	5 500,00	632,92	6 132,92	5 500,00	632,92
<b>SU 22 / 32</b>	<b>Summe Aufwendungen / Auszahlungen operative Gebarung</b>				<b>14 601,73</b>	<b>16 400,00</b>	<b>-1 798,27</b>	<b>14 601,73</b>	<b>16 400,00</b>	<b>-1 798,27</b>
<b>SA 0 / SA 1</b>	<b>(0) Nettoergebnis (21 - 22) / (1) Geldfluss operative Gebarung (31 – 32)</b>				<b>14 112,81</b>	<b>3 200,00</b>	<b>10 912,81</b>	<b>-4 339,19</b>	<b>-15 300,00</b>	<b>10 960,81</b>
<b>SU 23</b>	<b>Summe Haushaltsrücklagen</b>				<b>0,00</b>	<b>0,00</b>	<b>0,00</b>	<b>0,00</b>	<b>0,00</b>	<b>0,00</b>
<b>SA00</b>	<b>Nettoergebnis nach Zuw./Entn. Haushaltsrücklagen (Saldo 0 +/- SU23)</b>				<b>14 112,81</b>	<b>3 200,00</b>	<b>10 912,81</b>			
<b>Investive Gebarung</b>										
2/840000+801000	Veräußerungen von Grundstücken (öffentl. Gut)		3312	30				18 786,00	18 500,00	286,00
<b>SU 33</b>	<b>Summe Einzahlungen investive Gebarung</b>							<b>18 786,00</b>	<b>18 500,00</b>	<b>286,00</b>
<b>SU 34</b>	<b>Summe Auszahlungen investive Gebarung</b>							<b>0,00</b>	<b>0,00</b>	<b>0,00</b>
<b>SA2</b>	Saldo (2) Geldfluss aus der Investiven Gebarung (33 – 34)							<b>18 786,00</b>	<b>18 500,00</b>	<b>286,00</b>
<b>SA3</b>	Saldo (3) Nettofinanzierungssaldo (Saldo 1 + Saldo 2)							<b>14 446,81</b>	<b>3 200,00</b>	<b>11 246,81</b>
<b>Finanzierungstätigkeit</b>										
<b>SU 35</b>	Summe Einzahlungen aus der Finanzierungstätigkeit							<b>0,00</b>	<b>0,00</b>	<b>0,00</b>

		MVAG MVAG VCQU			Ergebnisrechnung			Finanzierungsrechnung		
		EH	FH		RA 2021	VA 2021	RA - VA	RA 2021	VA 2021	RA - VA
<b>SU 36</b>	<b>Summe Auszahlungen aus der Finanzierungstätigkeit</b>							<b>0,00</b>	<b>0,00</b>	<b>0,00</b>
<b>SA4</b>	<b>Saldo (4) Geldfluss aus der Finanzierungstätigkeit (35 – 36)</b>							<b>0,00</b>	<b>0,00</b>	<b>0,00</b>
<b>SA5</b>	<b>Saldo (5) Geldfluss aus der voranschlagswirksamen Gebarung (Saldo 3 + Saldo 4)</b>							<b>14 446,81</b>	<b>3 200,00</b>	<b>11 246,81</b>
<b>846</b>	<b>Wohn- und Geschäftsgebäude (soweit nicht bei 853)</b>									
<b>846000</b>	<b>Wohn- und Geschäftsgebäude</b>									
<b>Operative Gebarung</b>										
2/846000+864000	Lfd.Trsfzlg.v.Unternehmungen (ESG f.Darl. Gemeindeplatz)	2123	3123	16		58 100,00	-58 100,00		58 100,00	-58 100,00
<b>SU 21 / 31</b>	<b>Summe Erträge / Einzahlungen operative Gebarung</b>				<b>0,00</b>	<b>58 100,00</b>	<b>-58 100,00</b>	<b>0,00</b>	<b>58 100,00</b>	<b>-58 100,00</b>
1/846000-650000	Zinsen für Finanzschulden (Gemeindeplatz 4)	2241	3241	25		1 100,00	-1 100,00		1 100,00	-1 100,00
<b>SU 22 / 32</b>	<b>Summe Aufwendungen / Auszahlungen operative Gebarung</b>				<b>0,00</b>	<b>1 100,00</b>	<b>-1 100,00</b>	<b>0,00</b>	<b>1 100,00</b>	<b>-1 100,00</b>
<b>SA 0 / SA 1</b>	<b>(0) Nettoergebnis (21 - 22) / (1) Geldfluss operative Gebarung (31 – 32)</b>				<b>0,00</b>	<b>57 000,00</b>	<b>-57 000,00</b>	<b>0,00</b>	<b>57 000,00</b>	<b>-57 000,00</b>
<b>SU 23</b>	<b>Summe Haushaltsrücklagen</b>				<b>0,00</b>	<b>0,00</b>	<b>0,00</b>	<b>0,00</b>	<b>0,00</b>	<b>0,00</b>
<b>SA00</b>	<b>Nettoergebnis nach Zuw./Entn. Haushaltsrücklagen (Saldo 0 +/- SU23)</b>				<b>0,00</b>	<b>57 000,00</b>	<b>-57 000,00</b>			
<b>Investive Gebarung</b>										
<b>SU 33</b>	<b>Summe Einzahlungen investive Gebarung</b>							<b>0,00</b>	<b>0,00</b>	<b>0,00</b>
<b>SU 34</b>	<b>Summe Auszahlungen investive Gebarung</b>							<b>0,00</b>	<b>0,00</b>	<b>0,00</b>
<b>SA2</b>	<b>Saldo (2) Geldfluss aus der Investiven Gebarung (33 – 34)</b>							<b>0,00</b>	<b>0,00</b>	<b>0,00</b>
<b>SA3</b>	<b>Saldo (3) Nettofinanzierungssaldo (Saldo 1 + Saldo 2)</b>							<b>0,00</b>	<b>57 000,00</b>	<b>-57 000,00</b>
<b>Finanzierungstätigkeit</b>										
<b>SU 35</b>	<b>Summe Einzahlungen aus der Finanzierungstätigkeit</b>							<b>0,00</b>	<b>0,00</b>	<b>0,00</b>
1/846000-346100	Investitionsdarl.v.Kreditinst. (Gemeindeplatz 4)		3614	65					57 000,00	-57 000,00
<b>SU 36</b>	<b>Summe Auszahlungen aus der Finanzierungstätigkeit</b>							<b>0,00</b>	<b>57 000,00</b>	<b>-57 000,00</b>
<b>SA4</b>	<b>Saldo (4) Geldfluss aus der Finanzierungstätigkeit (35 – 36)</b>							<b>0,00</b>	<b>-57 000,00</b>	<b>57 000,00</b>
<b>SA5</b>	<b>Saldo (5) Geldfluss aus der voranschlagswirksamen Gebarung (Saldo 3 + Saldo 4)</b>							<b>0,00</b>	<b>0,00</b>	<b>0,00</b>
<b>846100</b>	<b>Wohnhaus Klosterweg 2 (Alte Gemeinde)</b>									
<b>Operative Gebarung</b>										
2/846100+829000	Sonstige Einnahmen (T-Mobile)	2116	3116	18	1 677,40	1 600,00	77,40	1 677,40	1 600,00	77,40
<b>SU 21 / 31</b>	<b>Summe Erträge / Einzahlungen operative Gebarung</b>				<b>1 677,40</b>	<b>1 600,00</b>	<b>77,40</b>	<b>1 677,40</b>	<b>1 600,00</b>	<b>77,40</b>
1/846100-451000	Brennstoffe	2221	3221	23	1 536,07	1 600,00	-63,93	1 536,07	1 600,00	-63,93
1/846100-614000	Instandhaltung von Gebäuden	2224	3224	24	132,00	500,00	-368,00	132,00	500,00	-368,00
1/846100-670000	Versicherungen	2222	3222	24	1 905,40	2 100,00	-194,60	1 905,40	2 100,00	-194,60
1/846100-710000	Öffentliche Abgaben	2225	3225	24	59,95	100,00	-40,05	59,95	100,00	-40,05
1/846100-711000	Geb.f.d.Ben.v.Gde.Einricht.u.Anl. (Kanal- und Müllgebühren)	2225	3225	24	211,67	400,00	-188,33	211,67	400,00	-188,33

		MVAG MVAG VCQU			Ergebnisrechnung			Finanzierungsrechnung		
		EH	FH		RA 2021	VA 2021	RA - VA	RA 2021	VA 2021	RA - VA
1/846100-711100	Wasser	2225	3225	24	72,03	100,00	-27,97	72,03	100,00	-27,97
1/846100-720109	Kostenbeitrag Wirtschaftshof (Arbeiter)	2225	3225	24		500,00	-500,00		500,00	-500,00
<b>SU 22 / 32</b>	<b>Summe Aufwendungen / Auszahlungen operative Gebarung</b>				<b>3 917,12</b>	<b>5 300,00</b>	<b>-1 382,88</b>	<b>3 917,12</b>	<b>5 300,00</b>	<b>-1 382,88</b>
<b>SA 0 / SA 1</b>	<b>(0) Nettoergebnis (21 - 22) / (1) Geldfluss operative Gebarung (31 - 32)</b>				<b>-2 239,72</b>	<b>-3 700,00</b>	<b>1 460,28</b>	<b>-2 239,72</b>	<b>-3 700,00</b>	<b>1 460,28</b>
<b>SU 23</b>	<b>Summe Haushaltsrücklagen</b>				<b>0,00</b>	<b>0,00</b>	<b>0,00</b>	<b>0,00</b>	<b>0,00</b>	<b>0,00</b>
<b>SA00</b>	<b>Nettoergebnis nach Zuw./Entn. Haushaltsrücklagen (Saldo 0 +/- SU23)</b>				<b>-2 239,72</b>	<b>-3 700,00</b>	<b>1 460,28</b>			
<b>Investive Gebarung</b>										
<b>SU 33</b>	<b>Summe Einzahlungen investive Gebarung</b>							<b>0,00</b>	<b>0,00</b>	<b>0,00</b>
<b>SU 34</b>	<b>Summe Auszahlungen investive Gebarung</b>							<b>0,00</b>	<b>0,00</b>	<b>0,00</b>
<b>SA2</b>	<b>Saldo (2) Geldfluss aus der Investiven Gebarung (33 - 34)</b>							<b>0,00</b>	<b>0,00</b>	<b>0,00</b>
<b>SA3</b>	<b>Saldo (3) Nettofinanzierungssaldo (Saldo 1 + Saldo 2)</b>							<b>-2 239,72</b>	<b>-3 700,00</b>	<b>1 460,28</b>
<b>Finanzierungstätigkeit</b>										
<b>SU 35</b>	<b>Summe Einzahlungen aus der Finanzierungstätigkeit</b>							<b>0,00</b>	<b>0,00</b>	<b>0,00</b>
<b>SU 36</b>	<b>Summe Auszahlungen aus der Finanzierungstätigkeit</b>							<b>0,00</b>	<b>0,00</b>	<b>0,00</b>
<b>SA4</b>	<b>Saldo (4) Geldfluss aus der Finanzierungstätigkeit (35 - 36)</b>							<b>0,00</b>	<b>0,00</b>	<b>0,00</b>
<b>SA5</b>	<b>Saldo (5) Geldfluss aus der voranschlagswirksamen Gebarung (Saldo 3 + Saldo 4)</b>							<b>-2 239,72</b>	<b>-3 700,00</b>	<b>1 460,28</b>
<b>85 Betriebe mit marktbestimmter Tätigkeit</b>										
<b>850 Betriebe der Wasserversorgung</b>										
<b>850000 Betriebe der Wasserversorgung</b>										
<b>Operative Gebarung</b>										
2/850000+810000	Leistungserlöse	2114	3114	13	1 599,72	3 500,00	-1 900,28	1 428,06	3 500,00	-2 071,94
2/850000+813000	Erträge aus der Auflösung von Investitionszuschüssen (Kapitaltransfers)	2127			85 662,02	81 840,00	3 822,02			
2/850000+823000	Zinsen (Sonderrücklage)	2131	3131	14	0,20	100,00	-99,80	0,20	100,00	-99,80
2/850000+828000	Rückersätze von Ausgaben (Wasserzähler)	2116	3116	18	13 619,80	6 000,00	7 619,80	7 277,34	6 000,00	1 277,34
2/850000+828100	Rückersätze von Ausgaben (Material)	2116	3116	18	10 264,38	16 000,00	-5 735,62	9 850,74	16 000,00	-6 149,26
2/850000+852100	Benützungsgebühren (Wasserbezugsgebühr)	2113	3113	12	508 163,33	513 000,00	-4 836,67	517 203,26	513 000,00	4 203,26
2/850000+866000	Lfd.Trsfzlg.v.Kreditinstituten (ÖKK f. Zinszuschuss)	2123	3123	16	24 593,49	24 600,00	-6,51	24 593,49	24 600,00	-6,51
<b>SU 21 / 31</b>	<b>Summe Erträge / Einzahlungen operative Gebarung</b>				<b>643 902,94</b>	<b>645 040,00</b>	<b>-1 137,06</b>	<b>560 353,09</b>	<b>563 200,00</b>	<b>-2 846,91</b>
1/850000-413000	Wasserabnahme (WG Fürnitz)	2221	3221	23	23 378,02	11 500,00	11 878,02	23 378,02	11 500,00	11 878,02
1/850000-452000	Treibstoffe	2221	3221	23		100,00	-100,00		100,00	-100,00
1/850000-459000	Sonstige Verbrauchsgüter	2221	3221	23	228,00	1 000,00	-772,00	228,00	1 000,00	-772,00
1/850000-5	Personalkonten verdichtet	22	32		21 560,22	21 300,00	260,22	21 005,64	21 200,00	-194,36
1/850000-600100	Strom	2222	3222	24	16 537,32	17 500,00	-962,68	16 537,32	17 500,00	-962,68

		MVAG			Ergebnisrechnung			Finanzierungsrechnung		
		MVAG EH	MVAG FH	VCQU	RA 2021	VA 2021	RA - VA	RA 2021	VA 2021	RA - VA
1/850000-612000	Instandhaltung von Wasseranlagen	2224	3224	24	136 261,74	90 000,00	46 261,74	133 239,43	90 000,00	43 239,43
1/850000-631000	Telekommunikationsdienste (Tel. Überwachung WV)	2222	3222	24	6 702,21	6 500,00	202,21	6 584,15	6 500,00	84,15
1/850000-650000	Kreditzinsen	2241	3241	25	4 802,79	6 000,00	-1 197,21	4 802,79	6 000,00	-1 197,21
1/850000-670000	Versicherungen	2222	3222	24	1 299,66	1 600,00	-300,34	1 299,66	1 600,00	-300,34
1/850000-680400	Planmäßige Abschreibung	2226			108 698,22	106 860,00	1 838,22			
1/850000-680600	Planmäßige Abschreibung	2226			565,03	480,00	85,03			
1/850000-700100	Mietzinse (an Wirtschaftshof)	2223	3223	24	5 800,00	5 800,00		5 800,00	5 800,00	
1/850000-710000	Öffentliche Abgaben	2225	3225	24	6,20	100,00	-93,80	6,20	100,00	-93,80
1/850000-710100	Öffentliche Abgaben (KEST)	2225	3225	24	0,05	100,00	-99,95	0,05	100,00	-99,95
1/850000-720109	Kostenbeitrag Wirtschaftshof (Arbeiter)	2225	3225	24	185 672,83	180 000,00	5 672,83	185 666,46	180 000,00	5 666,46
1/850000-720209	Kostenbeitrag Wirtschaftshof (Maschinen, Fahrzeuge)	2225	3225	24	40 684,00	35 000,00	5 684,00	40 684,00	35 000,00	5 684,00
1/850000-720400	Kostenbeitrag Pensionsfonds	2225	3225	24	16 500,00	17 600,00	-1 100,00	16 500,00	17 600,00	-1 100,00
1/850000-729000	Sonstige Ausgaben	2225	3225	24	24 934,77	22 600,00	2 334,77	22 482,33	22 600,00	-117,67
<b>SU 22 / 32</b>	<b>Summe Aufwendungen / Auszahlungen operative Gebarung</b>				<b>593 631,06</b>	<b>524 040,00</b>	<b>69 591,06</b>	<b>478 214,05</b>	<b>416 600,00</b>	<b>61 614,05</b>
<b>SA 0 / SA 1</b>	<b>(0) Nettoergebnis (21 - 22) / (1) Geldfluss operative Gebarung (31 - 32)</b>				<b>50 271,88</b>	<b>121 000,00</b>	<b>-70 728,12</b>	<b>82 139,04</b>	<b>146 600,00</b>	<b>-64 460,96</b>
1/850000-794000	Zuweisung an zweckgebundene Haushaltsrücklagen	2401			0,15		-0,15			
<b>SU 23</b>	<b>Summe Haushaltsrücklagen</b>				<b>-0,15</b>	<b>0,00</b>	<b>-0,15</b>	<b>0,00</b>	<b>0,00</b>	<b>0,00</b>
<b>SA00</b>	<b>Nettoergebnis nach Zuw./Entn. Haushaltsrücklagen (Saldo 0 +/- SU23)</b>				<b>50 271,73</b>	<b>121 000,00</b>	<b>-70 728,27</b>			
<b>Investive Gebarung</b>										
2/850000+300000	Kapitaltransfers von Bund (KIP 2020)		3331	33				50 000,00		50 000,00
2/850000+307100	Kapitaltransfers von privaten HH (Anschlussbeiträge)		3334	34				63 941,19	60 000,00	3 941,19
<b>SU 33</b>	<b>Summe Einzahlungen investive Gebarung</b>							<b>113 941,19</b>	<b>60 000,00</b>	<b>53 941,19</b>
1/850000-004000	Wasserbauten		3412	40				113 586,33	60 000,00	53 586,33
1/850000-030000	Werkzeuge		3414	41				2 124,70	1 000,00	1 124,70
<b>SU 34</b>	<b>Summe Auszahlungen investive Gebarung</b>							<b>115 711,03</b>	<b>61 000,00</b>	<b>54 711,03</b>
<b>SA2</b>	<b>Saldo (2) Geldfluss aus der Investiven Gebarung (33 - 34)</b>							<b>-1 769,84</b>	<b>-1 000,00</b>	<b>-769,84</b>
<b>SA3</b>	<b>Saldo (3) Nettofinanzierungssaldo (Saldo 1 + Saldo 2)</b>							<b>80 369,20</b>	<b>145 600,00</b>	<b>-65 230,80</b>
<b>Finanzierungstätigkeit</b>										
2/850000+356000	Finanzschulden Finanzunternehmen (Unterdeckungsdarlehen)		3514	55				863,90		863,90
<b>SU 35</b>	<b>Summe Einzahlungen aus der Finanzierungstätigkeit</b>							<b>863,90</b>	<b>0,00</b>	<b>863,90</b>
1/850000-346100	Schuldaufn.v.Finanzunternehmungen (Tilgung)		3614	65				113 000,22	143 900,00	-30 899,78
<b>SU 36</b>	<b>Summe Auszahlungen aus der Finanzierungstätigkeit</b>							<b>113 000,22</b>	<b>143 900,00</b>	<b>-30 899,78</b>
<b>SA4</b>	<b>Saldo (4) Geldfluss aus der Finanzierungstätigkeit (35 - 36)</b>							<b>-112 136,32</b>	<b>-143 900,00</b>	<b>31 763,68</b>

		MVAG MVAG VCQU			Ergebnisrechnung			Finanzierungsrechnung		
		EH	FH		RA 2021	VA 2021	RA - VA	RA 2021	VA 2021	RA - VA
<b>SA5</b>	<b>Saldo (5) Geldfluss aus der voranschlagswirksamen Gebarung (Saldo 3 + Saldo 4)</b>							<b>-31 767,12</b>	<b>1 700,00</b>	<b>-33 467,12</b>
<b>851</b>	<b>Betriebe der Abwasserbeseitigung</b>									
<b>851000</b>	<b>Betriebe der Abwasserbeseitigung</b>									
	<b>Operative Gebarung</b>									
2/851000+823000	Zinsen (Sonderrücklage)	2131	3131	14	22,20	200,00	-177,80	22,20	200,00	-177,80
<b>SU 21 / 31</b>	<b>Summe Erträge / Einzahlungen operative Gebarung</b>				<b>22,20</b>	<b>200,00</b>	<b>-177,80</b>	<b>22,20</b>	<b>200,00</b>	<b>-177,80</b>
1/851000-710100	Öffentliche Abgaben (KEST)	2225	3225	24	5,55	100,00	-94,45	5,55	100,00	-94,45
<b>SU 22 / 32</b>	<b>Summe Aufwendungen / Auszahlungen operative Gebarung</b>				<b>5,55</b>	<b>100,00</b>	<b>-94,45</b>	<b>5,55</b>	<b>100,00</b>	<b>-94,45</b>
<b>SA 0 / SA 1</b>	<b>(0) Nettoergebnis (21 - 22) / (1) Geldfluss operative Gebarung (31 - 32)</b>				<b>16,65</b>	<b>100,00</b>	<b>-83,35</b>	<b>16,65</b>	<b>100,00</b>	<b>-83,35</b>
1/851000-794000	Zuweisung an zweckgebundene Haushaltsrücklagen	2401			16,65	100,00	83,35			
<b>SU 23</b>	<b>Summe Haushaltsrücklagen</b>				<b>-16,65</b>	<b>-100,00</b>	<b>83,35</b>	<b>0,00</b>	<b>0,00</b>	<b>0,00</b>
<b>SA00</b>	<b>Nettoergebnis nach Zuw./Entn. Haushaltsrücklagen (Saldo 0 +/- SU23)</b>				<b>0,00</b>	<b>0,00</b>	<b>0,00</b>			
	<b>Investive Gebarung</b>									
<b>SU 33</b>	<b>Summe Einzahlungen investive Gebarung</b>							<b>0,00</b>	<b>0,00</b>	<b>0,00</b>
<b>SU 34</b>	<b>Summe Auszahlungen investive Gebarung</b>							<b>0,00</b>	<b>0,00</b>	<b>0,00</b>
<b>SA2</b>	<b>Saldo (2) Geldfluss aus der Investiven Gebarung (33 - 34)</b>							<b>0,00</b>	<b>0,00</b>	<b>0,00</b>
<b>SA3</b>	<b>Saldo (3) Nettofinanzierungssaldo (Saldo 1 + Saldo 2)</b>							<b>16,65</b>	<b>100,00</b>	<b>-83,35</b>
	<b>Finanzierungstätigkeit</b>									
<b>SU 35</b>	<b>Summe Einzahlungen aus der Finanzierungstätigkeit</b>							<b>0,00</b>	<b>0,00</b>	<b>0,00</b>
<b>SU 36</b>	<b>Summe Auszahlungen aus der Finanzierungstätigkeit</b>							<b>0,00</b>	<b>0,00</b>	<b>0,00</b>
<b>SA4</b>	<b>Saldo (4) Geldfluss aus der Finanzierungstätigkeit (35 - 36)</b>							<b>0,00</b>	<b>0,00</b>	<b>0,00</b>
<b>SA5</b>	<b>Saldo (5) Geldfluss aus der voranschlagswirksamen Gebarung (Saldo 3 + Saldo 4)</b>							<b>16,65</b>	<b>100,00</b>	<b>-83,35</b>
<b>851100</b>	<b>Gemeindeabwasserbeseitigung Kanaltrennsystem</b>									
	<b>Operative Gebarung</b>									
2/851100+816500	Kosteners.f.sonst.Leistungen (Intern: AKB f.Verw.)	2114	3114	13	84 531,60	86 000,00	-1 468,40	84 531,60	86 000,00	-1 468,40
2/851100+823000	Zinsen (Sonderrücklage)	2131	3131	14	60,60	200,00	-139,40	60,60	200,00	-139,40
2/851100+823100	Zinsen (Stundungen)	2131	3131	14		100,00	-100,00		100,00	-100,00
2/851100+850000	Kanalanschluß- und KanalaufschlieÙungsbeiträge	2111	3111	10	127 977,57	60 000,00	67 977,57	116 004,40	60 000,00	56 004,40
2/851100+852100	Benützungsgebühren (Kanalbenützungsgebühren)	2113	3113	12	1 450 988,18	1 363 300,00	87 688,18	1 468 498,93	1 363 300,00	105 198,93
<b>SU 21 / 31</b>	<b>Summe Erträge / Einzahlungen operative Gebarung</b>				<b>1 663 557,95</b>	<b>1 509 600,00</b>	<b>153 957,95</b>	<b>1 669 095,53</b>	<b>1 509 600,00</b>	<b>159 495,53</b>
1/851100-5	Personalkonten verdichtet	22	32		20 943,30	20 300,00	643,30	20 105,64	20 200,00	-94,36
1/851100-710100	Öffentliche Abgaben (KEST)	2225	3225	24	15,16	100,00	-84,84	15,16	100,00	-84,84
1/851100-720400	Kostenbeitrag Pensionsfonds	2225	3225	24	59 400,00	60 900,00	-1 500,00	59 400,00	60 900,00	-1 500,00

		MVAG			Ergebnisrechnung			Finanzierungsrechnung		
		EH	FH	VCQU	RA 2021	VA 2021	RA - VA	RA 2021	VA 2021	RA - VA
1/851100-729000	Sonstige Ausgaben	2225	3225	24	4 188,30	4 800,00	-611,70	4 188,30	4 800,00	-611,70
1/851100-755000	Kap. Trsfzlg. Unternehmen (Anschlussbeitr., Kanal)	2233	3233	27	127 977,57	60 000,00	67 977,57	127 977,57	60 000,00	67 977,57
1/851100-755010	Entgelte für sonstige Leistungen (Kanalbenützungsentgelt, AKB)	2233	3233	27	1 450 988,18	1 363 300,00	87 688,18	1 450 988,18	1 363 300,00	87 688,18
1/851100-755020	Kap. Trsfzlg. Unternehmen (Zinsen)	2233	3233	27		100,00	-100,00		100,00	-100,00
<b>SU 22 / 32</b>	<b>Summe Aufwendungen / Auszahlungen operative Gebarung</b>				<b>1 663 512,51</b>	<b>1 509 500,00</b>	<b>154 012,51</b>	<b>1 662 674,85</b>	<b>1 509 400,00</b>	<b>153 274,85</b>
<b>SA 0 / SA 1</b>	<b>(0) Nettoergebnis (21 - 22) / (1) Geldfluss operative Gebarung (31 - 32)</b>				<b>45,44</b>	<b>100,00</b>	<b>-54,56</b>	<b>6 420,68</b>	<b>200,00</b>	<b>6 220,68</b>
1/851100-794000	Zuweisung an zweckgebundene Haushaltsrücklagen	2401			45,44	100,00	54,56			
<b>SU 23</b>	<b>Summe Haushaltsrücklagen</b>				<b>-45,44</b>	<b>-100,00</b>	<b>54,56</b>	<b>0,00</b>	<b>0,00</b>	<b>0,00</b>
<b>SA00</b>	<b>Nettoergebnis nach Zuw./Entn. Haushaltsrücklagen (Saldo 0 +/- SU23)</b>				<b>0,00</b>	<b>0,00</b>	<b>0,00</b>			
<b>Investive Gebarung</b>										
<b>SU 33</b>	<b>Summe Einzahlungen investive Gebarung</b>							<b>0,00</b>	<b>0,00</b>	<b>0,00</b>
<b>SU 34</b>	<b>Summe Auszahlungen investive Gebarung</b>							<b>0,00</b>	<b>0,00</b>	<b>0,00</b>
<b>SA2</b>	<b>Saldo (2) Geldfluss aus der Investiven Gebarung (33 - 34)</b>							<b>0,00</b>	<b>0,00</b>	<b>0,00</b>
<b>SA3</b>	<b>Saldo (3) Nettofinanzierungssaldo (Saldo 1 + Saldo 2)</b>							<b>6 420,68</b>	<b>200,00</b>	<b>6 220,68</b>
<b>Finanzierungstätigkeit</b>										
<b>SU 35</b>	<b>Summe Einzahlungen aus der Finanzierungstätigkeit</b>							<b>0,00</b>	<b>0,00</b>	<b>0,00</b>
<b>SU 36</b>	<b>Summe Auszahlungen aus der Finanzierungstätigkeit</b>							<b>0,00</b>	<b>0,00</b>	<b>0,00</b>
<b>SA4</b>	<b>Saldo (4) Geldfluss aus der Finanzierungstätigkeit (35 - 36)</b>							<b>0,00</b>	<b>0,00</b>	<b>0,00</b>
<b>SA5</b>	<b>Saldo (5) Geldfluss aus der voranschlagswirksamen Gebarung (Saldo 3 + Saldo 4)</b>							<b>6 420,68</b>	<b>200,00</b>	<b>6 220,68</b>
<b>852</b>	<b>Betriebe der Müllbeseitigung</b>									
<b>852000</b>	<b>Betriebe der Müllbeseitigung</b>									
<b>Operative Gebarung</b>										
2/852000+804000	Veräußerung von geringwertigen Wirtschaftsgütern (Müllgefäße)	2116		31	9 303,45		9 303,45			
2/852000+808000	Veräußerungen von Waren (Müllgefäße)	2116	3116	16		8 500,00	-8 500,00		8 500,00	-8 500,00
2/852000+810000	Leistungserlöse	2114	3114	13	4 556,66	1 800,00	2 756,66	3 468,58	1 800,00	1 668,58
2/852000+810200	Leistungserlöse Masch. u. Kfz. Std.	2114	3114	13	13 615,25	6 500,00	7 115,25	13 615,25	6 500,00	7 115,25
2/852000+813000	Erträge aus der Auflösung von Investitionszuschüssen (Kapitaltransfers)	2127			27 158,14	22 260,00	4 898,14			
2/852000+823000	Zinsen (Sonderrücklage)	2131	3131	14	1,20	100,00	-98,80	1,20	100,00	-98,80
2/852000+828000	Rückersätze von Ausgaben (Absetzkipper, Sperrmüll)	2116	3116	18	211 708,78	190 000,00	21 708,78	189 956,24	190 000,00	-43,76
2/852000+828200	Rückersätze von Ausgaben (Hausschrott)	2116	3116	18	140 270,46	142 000,00	-1 729,54	138 810,31	142 000,00	-3 189,69
2/852000+829000	Sonstige Einnahmen (Diverse Vergütungen)	2116	3116	18	122 120,96	85 000,00	37 120,96	83 959,59	85 000,00	-1 040,41



		MVAG			Ergebnisrechnung			Finanzierungsrechnung		
		MVAG EH	MVAG FH	VCQU	RA 2021	VA 2021	RA - VA	RA 2021	VA 2021	RA - VA
2/852000+852100	Müllabfuhrgebühren (Entsorgung)	2113	3113	12	364 894,61	313 000,00	51 894,61	366 227,25	313 000,00	53 227,25
2/852000+852200	Müllabfuhrgebühren (Bereitstellung)	2113	3113	12	264 248,70	248 000,00	16 248,70	264 792,38	248 000,00	16 792,38
<b>SU 21 / 31</b>	<b>Summe Erträge / Einzahlungen operative Gebarung</b>				<b>1 157 878,21</b>	<b>1 017 160,00</b>	<b>140 718,21</b>	<b>1 060 830,80</b>	<b>994 900,00</b>	<b>65 930,80</b>
1/852000-400000	Geringw.Wirtschaftsgüter d.Anlagevermögens (Müllgef.)	2221	3221	23	16 057,69	10 000,00	6 057,69	17 605,69	10 000,00	7 605,69
1/852000-452000	Treibstoffe	2221	3221	23	29 933,41	31 000,00	-1 066,59	29 741,12	31 000,00	-1 258,88
1/852000-459000	Sonstige Verbrauchsgüter (Öffentlichkeitsarbeit)	2221	3221	23	20 099,47	16 000,00	4 099,47	21 027,26	16 000,00	5 027,26
1/852000-5	Personalkonten verdichtet	22	32		43 301,58	45 500,00	-2 198,42	42 419,65	45 300,00	-2 880,35
1/852000-614000	Instandhaltung von Gebäuden	2224	3224	24	5 009,70	2 000,00	3 009,70	10 100,98	2 000,00	8 100,98
1/852000-617000	Instandhaltung von Fahrzeugen	2224	3224	24	93 965,89	58 000,00	35 965,89	109 856,60	58 000,00	51 856,60
1/852000-670000	Versicherungen	2222	3222	24	6 312,16	8 500,00	-2 187,84	6 312,16	8 500,00	-2 187,84
1/852000-680300	Planmäßige Abschreibung	2226			46 186,54	45 540,00	646,54			
1/852000-680500	Planmäßige Abschreibung	2226			6 240,50		6 240,50			
1/852000-680600	Planmäßige Abschreibung	2226			43 332,14	30 990,00	12 342,14			
1/852000-680700	Planmäßige Abschreibung	2226			491,73	490,00	1,73			
1/852000-700000	Mietzinse (an Wirtschaftshof)	2223	3223	24	1 000,00	1 000,00		1 000,00	1 000,00	
1/852000-700010	Miet- und Pachtaufwand (AWZ neu IKZ)	2223	3223	24	6 010,96	5 000,00	1 010,96	6 010,96	5 000,00	1 010,96
1/852000-710000	Öffentliche Abgaben	2225	3225	24	734,40		734,40	734,40		734,40
1/852000-710100	Öffentliche Abgaben (KEST)	2225	3225	24	0,30	800,00	-799,70	0,30	800,00	-799,70
1/852000-711000	Geb.f.Ben.v.Gde.Einricht.u.Anl. (Kanal, Müll)	2225	3225	24	-2,49	100,00	-102,49	-2,49	100,00	-102,49
1/852000-711100	Wasser	2225	3225	24	-0,78	100,00	-100,78	-0,78	100,00	-100,78
1/852000-720109	Kostenbeitrag Wirtschaftshof (Arbeiter)	2225	3225	24	473 515,33	480 000,00	-6 484,67	472 075,79	480 000,00	-7 924,21
1/852000-720209	Kostenbeitrag Wirtschaftshof (Maschinen, Fahrzeuge)	2225	3225	24	24 750,00	28 000,00	-3 250,00	24 750,00	28 000,00	-3 250,00
1/852000-720400	Kostenbeitrag Pensionsfonds	2225	3225	24	43 400,00	49 900,00	-6 500,00	43 400,00	49 900,00	-6 500,00
1/852000-728000	Entgelte für sonstige Leistungen (Altglas,Sonderm,Sperrm)	2225	3225	24	220 322,38	185 000,00	35 322,38	222 213,79	185 000,00	37 213,79
1/852000-729000	Sonstige Ausgaben	2225	3225	24	4 787,57	7 000,00	-2 212,43	4 787,57	7 000,00	-2 212,43
1/852000-754000	Lfd.Trsfzlg.a.sonst.Träger öff. Rechts (Verband f. Betriebsaufwand)	2231	3231	26	2 858,92	5 000,00	-2 141,08	2 858,92	5 000,00	-2 141,08
1/852000-757000	Lfd.Trsfzlg.a.priv.Inst. (e-5- Landesprogramm)	2234	3234	27	181,00	6 000,00	-5 819,00	181,00	6 000,00	-5 819,00
<b>SU 22 / 32</b>	<b>Summe Aufwendungen / Auszahlungen operative Gebarung</b>				<b>1 088 488,40</b>	<b>1 015 920,00</b>	<b>72 568,40</b>	<b>1 015 072,92</b>	<b>938 700,00</b>	<b>76 372,92</b>
<b>SA 0 / SA 1</b>	<b>(0) Nettoergebnis (21 - 22) / (1) Geldfluss operative Gebarung (31 - 32)</b>				<b>69 389,81</b>	<b>1 240,00</b>	<b>68 149,81</b>	<b>45 757,88</b>	<b>56 200,00</b>	<b>-10 442,12</b>
1/852000-794000	Zuweisung an zweckgebundene Haushaltsrücklagen	2401			0,90	100,00	99,10			
<b>SU 23</b>	<b>Summe Haushaltsrücklagen</b>				<b>-0,90</b>	<b>-100,00</b>	<b>99,10</b>	<b>0,00</b>	<b>0,00</b>	<b>0,00</b>
<b>SA00</b>	<b>Nettoergebnis nach Zuw./Entn. Haushaltsrücklagen (Saldo 0 +/- SU23)</b>				<b>69 388,91</b>	<b>1 140,00</b>	<b>68 248,91</b>			

	MVAG	MVAG	VCQU	Ergebnisrechnung			Finanzierungsrechnung			
				EH	FH		RA 2021	VA 2021	RA - VA	RA 2021
<b>Investive Gebarung</b>										
2/852000+301200	Kap.Trsf. v. Land (BZ a.R. IKZ)		3331	33				35 000,00		35 000,00
2/852000+302000	Kapitaltransfers von Gemeinden (IKZ)		3331	33				10 395,00		10 395,00
2/852000+804000	Veräußerung von geringwertigen Wirtschaftsgütern (Müllgefäße)		3315	31				9 021,78		9 021,78
<b>SU 33</b>	<b>Summe Einzahlungen investive Gebarung</b>							<b>54 416,78</b>	<b>0,00</b>	<b>54 416,78</b>
1/852000-010000	Gebäude		3413	40				15 533,30		15 533,30
1/852000-040000	Fahrzeuge (Hakengerät)		3414	41				142 863,60	43 500,00	99 363,60
1/852000-050000	Sonderanlagen (Abrollcontainer)		3412	40				30 506,00		30 506,00
1/852000-050200	Sonderanlagen (Umweltinseln)		3412	40					4 000,00	-4 000,00
<b>SU 34</b>	<b>Summe Auszahlungen investive Gebarung</b>							<b>188 902,90</b>	<b>47 500,00</b>	<b>141 402,90</b>
<b>SA2</b>	<b>Saldo (2) Geldfluss aus der Investiven Gebarung (33 – 34)</b>							<b>-134 486,12</b>	<b>-47 500,00</b>	<b>-86 986,12</b>
<b>SA3</b>	<b>Saldo (3) Nettofinanzierungssaldo (Saldo 1 + Saldo 2)</b>							<b>-88 728,24</b>	<b>8 700,00</b>	<b>-97 428,24</b>
<b>Finanzierungstätigkeit</b>										
<b>SU 35</b>	<b>Summe Einzahlungen aus der Finanzierungstätigkeit</b>							<b>0,00</b>	<b>0,00</b>	<b>0,00</b>
<b>SU 36</b>	<b>Summe Auszahlungen aus der Finanzierungstätigkeit</b>							<b>0,00</b>	<b>0,00</b>	<b>0,00</b>
<b>SA4</b>	<b>Saldo (4) Geldfluss aus der Finanzierungstätigkeit (35 – 36)</b>							<b>0,00</b>	<b>0,00</b>	<b>0,00</b>
<b>SA5</b>	<b>Saldo (5) Geldfluss aus der voranschlagswirksamen Gebarung (Saldo 3 + Saldo 4)</b>							<b>-88 728,24</b>	<b>8 700,00</b>	<b>-97 428,24</b>
<b>853</b>	<b>Betriebe für die Errichtung und Verwaltung von Wohn- und Geschäftsgebäuden</b>									
<b>853000</b>	<b>Betriebe für die Errichtung und Verwalt. von Wohn- /Geschäftsgeb.</b>									
<b>Operative Gebarung</b>										
2/853000+811000	Miet- und Pachtertrag (Sollmieten)	2115	3115	14	549 536,03		549 536,03	525 209,46		525 209,46
2/853000+811010	Miet- und Pachtertrag (Betriebskosten)	2115	3115	14	359 724,10		359 724,10	359 724,10		359 724,10
2/853000+823000	sonstige Zinserträge	2131	3131	14	114,17		114,17	114,17		114,17
2/853000+829000	Sonstige Einn. (Ast. 2021)	2116	3116	18	458 679,87		458 679,87	458 679,87		458 679,87
<b>SU 21 / 31</b>	<b>Summe Erträge / Einzahlungen operative Gebarung</b>				<b>1 368 054,17</b>	<b>0,00</b>	<b>1 368 054,17</b>	<b>1 343 727,60</b>	<b>0,00</b>	<b>1 343 727,60</b>
1/853000-614000	Instandhaltung von Gebäuden	2224	3224	24	186 686,48		186 686,48	155 936,54		155 936,54
1/853000-640000	Rechts- und Beratungsaufwand	2222	3222	24	3 814,09		3 814,09	3 814,09		3 814,09
1/853000-650000	Zinsen Darlehen	2241	3241	25	1 593,62		1 593,62	1 593,62		1 593,62
1/853000-659000	Geldverkehrs- und Bankspesen	2244	3244	24	977,47		977,47	977,47		977,47
1/853000-680300	Planmäßige Abschreibung	2226			1 491,86		1 491,86			
1/853000-700100	Miet- und Pacht aufwand (Betriebskosten)	2223	3223	24	399 401,15		399 401,15	378 235,49		378 235,49
1/853000-700200	Miet- und Pacht aufwand (BK, HK, Leerstand)	2223	3223	24	183 352,93		183 352,93	182 922,92		182 922,92
<b>SU 22 / 32</b>	<b>Summe Aufwendungen / Auszahlungen operative Gebarung</b>				<b>777 317,60</b>	<b>0,00</b>	<b>777 317,60</b>	<b>723 480,13</b>	<b>0,00</b>	<b>723 480,13</b>
<b>SA 0 / SA 1</b>	<b>(0) Nettoergebnis (21 - 22) / (1) Geldfluss operative Gebarung (31 – 32)</b>				<b>590 736,57</b>	<b>0,00</b>	<b>590 736,57</b>	<b>620 247,47</b>	<b>0,00</b>	<b>620 247,47</b>

		MVAG		Ergebnisrechnung			Finanzierungsrechnung			
		EH	FH	VCQU	RA 2021	VA 2021	RA - VA	RA 2021	VA 2021	RA - VA
1/853000-794000	Zuweisung an zweckgebundene Haushaltsrücklagen	2401			554 009,35		-554 009,35			
<b>SU 23</b>	<b>Summe Haushaltsrücklagen</b>				<b>-554 009,35</b>	<b>0,00</b>	<b>-554 009,35</b>	<b>0,00</b>	<b>0,00</b>	<b>0,00</b>
<b>SA00</b>	<b>Nettoergebnis nach Zuw./Entn. Haushaltsrücklagen (Saldo 0 +/- SU23)</b>				<b>36 727,22</b>	<b>0,00</b>	<b>36 727,22</b>			
<b>Investive Gebarung</b>										
<b>SU 33</b>	<b>Summe Einzahlungen investive Gebarung</b>							<b>0,00</b>	<b>0,00</b>	<b>0,00</b>
<b>SU 34</b>	<b>Summe Auszahlungen investive Gebarung</b>							<b>0,00</b>	<b>0,00</b>	<b>0,00</b>
<b>SA2</b>	<b>Saldo (2) Geldfluss aus der Investiven Gebarung (33 – 34)</b>							<b>0,00</b>	<b>0,00</b>	<b>0,00</b>
<b>SA3</b>	<b>Saldo (3) Nettofinanzierungssaldo (Saldo 1 + Saldo 2)</b>							<b>620 247,47</b>	<b>0,00</b>	<b>620 247,47</b>
<b>Finanzierungstätigkeit</b>										
<b>SU 35</b>	<b>Summe Einzahlungen aus der Finanzierungstätigkeit</b>							<b>0,00</b>	<b>0,00</b>	<b>0,00</b>
1/853000-346100	Darlehen v. Finanzunternehmen (Tilgung)		3614	65				66 238,12		66 238,12
<b>SU 36</b>	<b>Summe Auszahlungen aus der Finanzierungstätigkeit</b>							<b>66 238,12</b>	<b>0,00</b>	<b>66 238,12</b>
<b>SA4</b>	<b>Saldo (4) Geldfluss aus der Finanzierungstätigkeit (35 – 36)</b>							<b>-66 238,12</b>	<b>0,00</b>	<b>-66 238,12</b>
<b>SA5</b>	<b>Saldo (5) Geldfluss aus der voranschlagswirksamen Gebarung (Saldo 3 + Saldo 4)</b>							<b>554 009,35</b>	<b>0,00</b>	<b>554 009,35</b>

		MVAG	MVAG	VCQU	Ergebnisrechnung			Finanzierungsrechnung		
		EH	FH		RA 2021	VA 2021	RA - VA	RA 2021	VA 2021	RA - VA
<b>9 Finanzwirtschaft</b>										
<b>90</b>	<b>Gesonderte Verwaltung</b>									
<b>900</b>	<b>Gesonderte Verwaltung</b>									
<b>900000</b>	<b>Finanzverwaltung</b>									
<b>Operative Gebarung</b>										
2/900000+816100	Kosteners.f.sonst.Leistungen (Land: Einhebevergütung)	2114	3114	13	467,58	500,00	-32,42	467,58	500,00	-32,42
2/900000+816400	Kosteners.f.sonst.Leistungen (Sonstige:Einhebevergütung)	2114	3114	13		100,00	-100,00		100,00	-100,00
<b>SU 21 / 31</b>	<b>Summe Erträge / Einzahlungen operative Gebarung</b>				<b>467,58</b>	<b>600,00</b>	<b>-132,42</b>	<b>467,58</b>	<b>600,00</b>	<b>-132,42</b>
<b>SU 22 / 32</b>	<b>Summe Aufwendungen / Auszahlungen operative Gebarung</b>				<b>0,00</b>	<b>0,00</b>	<b>0,00</b>	<b>0,00</b>	<b>0,00</b>	<b>0,00</b>
<b>SA 0 / SA 1</b>	<b>(0) Nettoergebnis (21 - 22) / (1) Geldfluss operative Gebarung (31 - 32)</b>				<b>467,58</b>	<b>600,00</b>	<b>-132,42</b>	<b>467,58</b>	<b>600,00</b>	<b>-132,42</b>
<b>SU 23</b>	<b>Summe Haushaltsrücklagen</b>				<b>0,00</b>	<b>0,00</b>	<b>0,00</b>	<b>0,00</b>	<b>0,00</b>	<b>0,00</b>
<b>SA00</b>	<b>Nettoergebnis nach Zuw./Entn. Haushaltsrücklagen (Saldo 0 +/- SU23)</b>				<b>467,58</b>	<b>600,00</b>	<b>-132,42</b>			
<b>Investive Gebarung</b>										
<b>SU 33</b>	<b>Summe Einzahlungen investive Gebarung</b>							<b>0,00</b>	<b>0,00</b>	<b>0,00</b>
<b>SU 34</b>	<b>Summe Auszahlungen investive Gebarung</b>							<b>0,00</b>	<b>0,00</b>	<b>0,00</b>
<b>SA2</b>	<b>Saldo (2) Geldfluss aus der Investiven Gebarung (33 - 34)</b>							<b>0,00</b>	<b>0,00</b>	<b>0,00</b>
<b>SA3</b>	<b>Saldo (3) Nettofinanzierungssaldo (Saldo 1 + Saldo 2)</b>							<b>467,58</b>	<b>600,00</b>	<b>-132,42</b>
<b>Finanzierungstätigkeit</b>										
<b>SU 35</b>	<b>Summe Einzahlungen aus der Finanzierungstätigkeit</b>							<b>0,00</b>	<b>0,00</b>	<b>0,00</b>
<b>SU 36</b>	<b>Summe Auszahlungen aus der Finanzierungstätigkeit</b>							<b>0,00</b>	<b>0,00</b>	<b>0,00</b>
<b>SA4</b>	<b>Saldo (4) Geldfluss aus der Finanzierungstätigkeit (35 - 36)</b>							<b>0,00</b>	<b>0,00</b>	<b>0,00</b>
<b>SA5</b>	<b>Saldo (5) Geldfluss aus der voranschlagswirksamen Gebarung (Saldo 3 + Saldo 4)</b>							<b>467,58</b>	<b>600,00</b>	<b>-132,42</b>
<b>91 Kapitalvermögen und Stiftungen ohne eigene Rechtspersönlichkeit</b>										
<b>910</b>	<b>Geldverkehr</b>									
<b>910000</b>	<b>Geldverkehr</b>									
<b>Operative Gebarung</b>										
2/910000+823000	Zinsen (Kontokorrent)	2131	3131	14	45,23	100,00	-54,77	45,23	100,00	-54,77
<b>SU 21 / 31</b>	<b>Summe Erträge / Einzahlungen operative Gebarung</b>				<b>45,23</b>	<b>100,00</b>	<b>-54,77</b>	<b>45,23</b>	<b>100,00</b>	<b>-54,77</b>
1/910000-650000	Sollzinsen (Kontokorrent)	2241	3241	25	4 228,30	5 000,00	-771,70	4 228,30	5 000,00	-771,70
1/910000-659000	Geldverkehrsspesen (Kontokorrent)	2244	3244	24	7 295,63	6 500,00	795,63	7 295,63	6 500,00	795,63
1/910000-710100	Öffentliche Abgaben (KEST)	2225	3225	24	8,64	100,00	-91,36	8,64	100,00	-91,36
<b>SU 22 / 32</b>	<b>Summe Aufwendungen / Auszahlungen operative Gebarung</b>				<b>11 532,57</b>	<b>11 600,00</b>	<b>-67,43</b>	<b>11 532,57</b>	<b>11 600,00</b>	<b>-67,43</b>
<b>SA 0 / SA 1</b>	<b>(0) Nettoergebnis (21 - 22) / (1) Geldfluss operative Gebarung (31 - 32)</b>				<b>-11 487,34</b>	<b>-11 500,00</b>	<b>12,66</b>	<b>-11 487,34</b>	<b>-11 500,00</b>	<b>12,66</b>

		MVAG MVAG VCQU			Ergebnisrechnung			Finanzierungsrechnung		
		EH	FH		RA 2021	VA 2021	RA - VA	RA 2021	VA 2021	RA - VA
SU 23	Summe Haushaltsrücklagen				0,00	0,00	0,00	0,00	0,00	0,00
SA00	Nettoergebnis nach Zuw./Entn. Haushaltsrücklagen (Saldo 0 +/- SU23)				-11 487,34	-11 500,00	12,66			
<b>Investive Gebarung</b>										
SU 33	Summe Einzahlungen investive Gebarung							0,00	0,00	0,00
SU 34	Summe Auszahlungen investive Gebarung							0,00	0,00	0,00
SA2	Saldo (2) Geldfluss aus der Investiven Gebarung (33 – 34)							0,00	0,00	0,00
SA3	Saldo (3) Nettofinanzierungssaldo (Saldo 1 + Saldo 2)							-11 487,34	-11 500,00	12,66
<b>Finanzierungstätigkeit</b>										
SU 35	Summe Einzahlungen aus der Finanzierungstätigkeit							0,00	0,00	0,00
SU 36	Summe Auszahlungen aus der Finanzierungstätigkeit							0,00	0,00	0,00
SA4	Saldo (4) Geldfluss aus der Finanzierungstätigkeit (35 – 36)							0,00	0,00	0,00
SA5	Saldo (5) Geldfluss aus der voranschlagswirksamen Gebarung (Saldo 3 + Saldo 4)							-11 487,34	-11 500,00	12,66
912	Rücklagen (soweit nicht aufteilbar)									
912000	Rücklagen									
<b>Operative Gebarung</b>										
2/912000+823000	Zinsen (Betriebsmittelrücklage)	2131	3131	14	0,50	100,00	-99,50	0,50	100,00	-99,50
SU 21 / 31	Summe Erträge / Einzahlungen operative Gebarung				0,50	100,00	-99,50	0,50	100,00	-99,50
1/912000-710100	Öffentliche Abgaben (KEST)	2225	3225	24	0,13	100,00	-99,87	0,13	100,00	-99,87
SU 22 / 32	Summe Aufwendungen / Auszahlungen operative Gebarung				0,13	100,00	-99,87	0,13	100,00	-99,87
SA 0 / SA 1	(0) Nettoergebnis (21 - 22) / (1) Geldfluss operative Gebarung (31 – 32)				0,37	0,00	0,37	0,37	0,00	0,37
1/912000-794000	Zuweisung an zweckgebundene Haushaltsrücklagen	2401			3,52	100,00	96,48			
1/912000-795000	Zuweisung an allgemeine Haushaltsrücklagen	2401			0,37		-0,37			
SU 23	Summe Haushaltsrücklagen				-3,89	-100,00	96,11	0,00	0,00	0,00
SA00	Nettoergebnis nach Zuw./Entn. Haushaltsrücklagen (Saldo 0 +/- SU23)				-3,52	-100,00	96,48			
<b>Investive Gebarung</b>										
SU 33	Summe Einzahlungen investive Gebarung							0,00	0,00	0,00
SU 34	Summe Auszahlungen investive Gebarung							0,00	0,00	0,00
SA2	Saldo (2) Geldfluss aus der Investiven Gebarung (33 – 34)							0,00	0,00	0,00
SA3	Saldo (3) Nettofinanzierungssaldo (Saldo 1 + Saldo 2)							0,37	0,00	0,37
<b>Finanzierungstätigkeit</b>										
SU 35	Summe Einzahlungen aus der Finanzierungstätigkeit							0,00	0,00	0,00
SU 36	Summe Auszahlungen aus der Finanzierungstätigkeit							0,00	0,00	0,00
SA4	Saldo (4) Geldfluss aus der Finanzierungstätigkeit (35 – 36)							0,00	0,00	0,00
SA5	Saldo (5) Geldfluss aus der voranschlagswirksamen Gebarung (Saldo 3 + Saldo 4)							0,37	0,00	0,37

		MVAG			Ergebnisrechnung			Finanzierungsrechnung		
		EH	FH	VCQU	RA 2021	VA 2021	RA - VA	RA 2021	VA 2021	RA - VA
<b>916</b>	<b>Schadenersätze von Dritten (soweit nicht aufteilbar)</b>									
<b>916000</b>	<b>Schadenersätze von Dritten</b>									
<b>Operative Gebarung</b>										
2/916000+823000	Zinsen (Sonderprojekte)	2131	3131	14		100,00	-100,00		100,00	-100,00
2/916000+829000	Sonstige Einnahmen (KEV Standortabgabe)	2116	3116	18	512 594,52	512 500,00	94,52	512 594,52	512 500,00	94,52
<b>SU 21 / 31</b>	<b>Summe Erträge / Einzahlungen operative Gebarung</b>				<b>512 594,52</b>	<b>512 600,00</b>	<b>-5,48</b>	<b>512 594,52</b>	<b>512 600,00</b>	<b>-5,48</b>
1/916000-710100	Öffentliche Abgaben (KEST - Sonderprojekte)	2225	3225	24		100,00	-100,00		100,00	-100,00
<b>SU 22 / 32</b>	<b>Summe Aufwendungen / Auszahlungen operative Gebarung</b>				<b>0,00</b>	<b>100,00</b>	<b>-100,00</b>	<b>0,00</b>	<b>100,00</b>	<b>-100,00</b>
<b>SA 0 / SA 1</b>	<b>(0) Nettoergebnis (21 - 22) / (1) Geldfluss operative Gebarung (31 - 32)</b>				<b>512 594,52</b>	<b>512 500,00</b>	<b>94,52</b>	<b>512 594,52</b>	<b>512 500,00</b>	<b>94,52</b>
1/916000-794000	Zuweisung an zweckgebundene Haushaltsrücklagen	2401				100,00	100,00			
<b>SU 23</b>	<b>Summe Haushaltsrücklagen</b>				<b>0,00</b>	<b>-100,00</b>	<b>100,00</b>	<b>0,00</b>	<b>0,00</b>	<b>0,00</b>
<b>SA00</b>	<b>Nettoergebnis nach Zuw./Entn. Haushaltsrücklagen (Saldo 0 +/- SU23)</b>				<b>512 594,52</b>	<b>512 400,00</b>	<b>194,52</b>			
<b>Investive Gebarung</b>										
<b>SU 33</b>	<b>Summe Einzahlungen investive Gebarung</b>							<b>0,00</b>	<b>0,00</b>	<b>0,00</b>
<b>SU 34</b>	<b>Summe Auszahlungen investive Gebarung</b>							<b>0,00</b>	<b>0,00</b>	<b>0,00</b>
<b>SA2</b>	<b>Saldo (2) Geldfluss aus der Investiven Gebarung (33 - 34)</b>							<b>0,00</b>	<b>0,00</b>	<b>0,00</b>
<b>SA3</b>	<b>Saldo (3) Nettofinanzierungssaldo (Saldo 1 + Saldo 2)</b>							<b>512 594,52</b>	<b>512 500,00</b>	<b>94,52</b>
<b>Finanzierungstätigkeit</b>										
<b>SU 35</b>	<b>Summe Einzahlungen aus der Finanzierungstätigkeit</b>							<b>0,00</b>	<b>0,00</b>	<b>0,00</b>
<b>SU 36</b>	<b>Summe Auszahlungen aus der Finanzierungstätigkeit</b>							<b>0,00</b>	<b>0,00</b>	<b>0,00</b>
<b>SA4</b>	<b>Saldo (4) Geldfluss aus der Finanzierungstätigkeit (35 - 36)</b>							<b>0,00</b>	<b>0,00</b>	<b>0,00</b>
<b>SA5</b>	<b>Saldo (5) Geldfluss aus der voranschlagswirksamen Gebarung (Saldo 3 + Saldo 4)</b>							<b>512 594,52</b>	<b>512 500,00</b>	<b>94,52</b>
<b>92</b>	<b>Öffentliche Abgaben</b>									
<b>920</b>	<b>Ausschließliche Gemeindeabgaben</b>									
<b>920000</b>	<b>Ausschließliche Gemeindeabgaben</b>									
<b>Operative Gebarung</b>										
2/920000+808000	Veräußerung von Hundemarken	2116	3116	16	159,00	100,00	59,00	162,00	100,00	62,00
2/920000+830000	Grundsteuer von den land- und forstwirtschaftlichen Betrieben	2111	3111	10	9 417,81	13 500,00	-4 082,19	9 487,35	13 500,00	-4 012,65
2/920000+831000	Grundsteuer von den Grundstücken	2111	3111	10	513 870,14	465 500,00	48 370,14	707 189,75	465 500,00	241 689,75
2/920000+833000	Kommunalsteuer	2111	3111	10	1 712 004,27	1 515 000,00	197 004,27	1 741 748,36	1 515 000,00	226 748,36
2/920000+834100	Sonstige Abgaben (Orts- und Kurtaxen)	2111	3111	10	6 629,00	7 500,00	-871,00	7 527,00	7 500,00	27,00
2/920000+834200	Sonstige Abgaben (Pauschalierte Orts- und Kurtaxen)	2111	3111	10	1 365,00	1 300,00	65,00	1 260,00	1 300,00	-40,00

		MVAG			Ergebnisrechnung			Finanzierungsrechnung		
		EH	FH	VCQU	RA 2021	VA 2021	RA - VA	RA 2021	VA 2021	RA - VA
2/920000+837000	Vergnügungssteuern ohne Zweckwidmung des Ertrages	2111	3111	10		1 000,00	-1 000,00	1 000,00		-1 000,00
2/920000+838000	Abgaben für das Halten von Tieren (Hundeabgabe)	2111	3111	10	10 733,00	10 200,00	533,00	10 674,00	10 200,00	474,00
2/920000+842000	Sonst. Abgab. a. G. d. Steuerfindungs- d. Länder (Zweitwohnsitz)	2111	3111	10	17 200,10	13 000,00	4 200,10	16 415,30	13 000,00	3 415,30
2/920000+849000	Nebenansprüche (Säumniszuschläge)	2111	3111	10	1 489,51	1 500,00	-10,49	1 999,06	1 500,00	499,06
2/920000+856000	Verwaltungsabgaben	2111	3111	10	19 665,41	13 000,00	6 665,41	20 473,41	13 000,00	7 473,41
2/920000+857000	Kommissionsgebühren	2111	3111	10	4 005,00	5 500,00	-1 495,00	4 080,00	5 500,00	-1 420,00
<b>SU 21 / 31</b>	<b>Summe Erträge / Einzahlungen operative Gebarung</b>				<b>2 296 538,24</b>	<b>2 047 100,00</b>	<b>249 438,24</b>	<b>2 521 016,23</b>	<b>2 047 100,00</b>	<b>473 916,23</b>
1/920000-413000	Handelswaren (Hundemarken)	2221	3221	23		100,00	-100,00		100,00	-100,00
1/920000-640000	Rechtskosten	2222	3222	24	1 451,93	3 000,00	-1 548,07	3 564,13	3 000,00	564,13
1/920000-640100	Steuerberatungskosten	2222	3222	24		1 000,00	-1 000,00		1 000,00	-1 000,00
<b>SU 22 / 32</b>	<b>Summe Aufwendungen / Auszahlungen operative Gebarung</b>				<b>1 451,93</b>	<b>4 100,00</b>	<b>-2 648,07</b>	<b>3 564,13</b>	<b>4 100,00</b>	<b>-535,87</b>
<b>SA 0 / SA 1</b>	<b>(0) Nettoergebnis (21 - 22) / (1) Geldfluss operative Gebarung (31 - 32)</b>				<b>2 295 086,31</b>	<b>2 043 000,00</b>	<b>252 086,31</b>	<b>2 517 452,10</b>	<b>2 043 000,00</b>	<b>474 452,10</b>
<b>SU 23</b>	<b>Summe Haushaltsrücklagen</b>				<b>0,00</b>	<b>0,00</b>	<b>0,00</b>	<b>0,00</b>	<b>0,00</b>	<b>0,00</b>
<b>SA00</b>	<b>Nettoergebnis nach Zuw./Entn. Haushaltsrücklagen (Saldo 0 +/- SU23)</b>				<b>2 295 086,31</b>	<b>2 043 000,00</b>	<b>252 086,31</b>			
<b>Investive Gebarung</b>										
<b>SU 33</b>	<b>Summe Einzahlungen investive Gebarung</b>							<b>0,00</b>	<b>0,00</b>	<b>0,00</b>
<b>SU 34</b>	<b>Summe Auszahlungen investive Gebarung</b>							<b>0,00</b>	<b>0,00</b>	<b>0,00</b>
<b>SA2</b>	<b>Saldo (2) Geldfluss aus der Investiven Gebarung (33 - 34)</b>							<b>0,00</b>	<b>0,00</b>	<b>0,00</b>
<b>SA3</b>	<b>Saldo (3) Nettofinanzierungssaldo (Saldo 1 + Saldo 2)</b>							<b>2 517 452,10</b>	<b>2 043 000,00</b>	<b>474 452,10</b>
<b>Finanzierungstätigkeit</b>										
<b>SU 35</b>	<b>Summe Einzahlungen aus der Finanzierungstätigkeit</b>							<b>0,00</b>	<b>0,00</b>	<b>0,00</b>
<b>SU 36</b>	<b>Summe Auszahlungen aus der Finanzierungstätigkeit</b>							<b>0,00</b>	<b>0,00</b>	<b>0,00</b>
<b>SA4</b>	<b>Saldo (4) Geldfluss aus der Finanzierungstätigkeit (35 - 36)</b>							<b>0,00</b>	<b>0,00</b>	<b>0,00</b>
<b>SA5</b>	<b>Saldo (5) Geldfluss aus der voranschlagswirksamen Gebarung (Saldo 3 + Saldo 4)</b>							<b>2 517 452,10</b>	<b>2 043 000,00</b>	<b>474 452,10</b>
<b>921</b>	<b>Zwischen Ländern und Gemeinden geteilte Abgaben</b>									
<b>921000</b>	<b>Zwischen Ländern und Gemeinden geteilte Abgaben</b>									
<b>Operative Gebarung</b>										
2/921000+834000	Fremdenverkehrsabgaben	2111	3111	10	44 667,52	44 600,00	67,52	44 667,52	44 600,00	67,52
<b>SU 21 / 31</b>	<b>Summe Erträge / Einzahlungen operative Gebarung</b>				<b>44 667,52</b>	<b>44 600,00</b>	<b>67,52</b>	<b>44 667,52</b>	<b>44 600,00</b>	<b>67,52</b>
<b>SU 22 / 32</b>	<b>Summe Aufwendungen / Auszahlungen operative Gebarung</b>				<b>0,00</b>	<b>0,00</b>	<b>0,00</b>	<b>0,00</b>	<b>0,00</b>	<b>0,00</b>
<b>SA 0 / SA 1</b>	<b>(0) Nettoergebnis (21 - 22) / (1) Geldfluss operative Gebarung (31 - 32)</b>				<b>44 667,52</b>	<b>44 600,00</b>	<b>67,52</b>	<b>44 667,52</b>	<b>44 600,00</b>	<b>67,52</b>
<b>SU 23</b>	<b>Summe Haushaltsrücklagen</b>				<b>0,00</b>	<b>0,00</b>	<b>0,00</b>	<b>0,00</b>	<b>0,00</b>	<b>0,00</b>
<b>SA00</b>	<b>Nettoergebnis nach Zuw./Entn. Haushaltsrücklagen (Saldo 0 +/- SU23)</b>				<b>44 667,52</b>	<b>44 600,00</b>	<b>67,52</b>			
<b>Investive Gebarung</b>										
<b>SU 33</b>	<b>Summe Einzahlungen investive Gebarung</b>							<b>0,00</b>	<b>0,00</b>	<b>0,00</b>

		MVAG			Ergebnisrechnung			Finanzierungsrechnung		
		EH	FH	VCQU	RA 2021	VA 2021	RA - VA	RA 2021	VA 2021	RA - VA
SU 34	Summe Auszahlungen investive Gebarung							0,00	0,00	0,00
SA2	Saldo (2) Geldfluss aus der Investiven Gebarung (33 – 34)							0,00	0,00	0,00
SA3	Saldo (3) Nettofinanzierungssaldo (Saldo 1 + Saldo 2)							44 667,52	44 600,00	67,52
<b>Finanzierungstätigkeit</b>										
SU 35	Summe Einzahlungen aus der Finanzierungstätigkeit							0,00	0,00	0,00
SU 36	Summe Auszahlungen aus der Finanzierungstätigkeit							0,00	0,00	0,00
SA4	Saldo (4) Geldfluss aus der Finanzierungstätigkeit (35 – 36)							0,00	0,00	0,00
SA5	Saldo (5) Geldfluss aus der voranschlagswirksamen Gebarung (Saldo 3 + Saldo 4)							44 667,52	44 600,00	67,52
<b>925</b>	<b>Ertragsanteile an gemeinschaftlichen Bundesabgaben</b>									
<b>925000</b>	<b>Ertragsanteile an gemeinschaftlichen Bundesabgaben</b>									
<b>Operative Gebarung</b>										
2/925000+859000	Nach abgest. Bevölkerung	2112	3112	11	6 363 446,54	6 086 600,00	276 846,54	6 363 446,54	6 086 600,00	276 846,54
SU 21 / 31	Summe Erträge / Einzahlungen operative Gebarung				<b>6 363 446,54</b>	<b>6 086 600,00</b>	<b>276 846,54</b>	<b>6 363 446,54</b>	<b>6 086 600,00</b>	<b>276 846,54</b>
SU 22 / 32	Summe Aufwendungen / Auszahlungen operative Gebarung				0,00	0,00	0,00	0,00	0,00	0,00
SA 0 / SA 1	(0) Nettoergebnis (21 - 22) / (1) Geldfluss operative Gebarung (31 – 32)				<b>6 363 446,54</b>	<b>6 086 600,00</b>	<b>276 846,54</b>	<b>6 363 446,54</b>	<b>6 086 600,00</b>	<b>276 846,54</b>
SU 23	Summe Haushaltsrücklagen				0,00	0,00	0,00	0,00	0,00	0,00
SA00	Nettoergebnis nach Zuw./Entn. Haushaltsrücklagen (Saldo 0 +/- SU23)				<b>6 363 446,54</b>	<b>6 086 600,00</b>	<b>276 846,54</b>			
<b>Investive Gebarung</b>										
SU 33	Summe Einzahlungen investive Gebarung							0,00	0,00	0,00
SU 34	Summe Auszahlungen investive Gebarung							0,00	0,00	0,00
SA2	Saldo (2) Geldfluss aus der Investiven Gebarung (33 – 34)							0,00	0,00	0,00
SA3	Saldo (3) Nettofinanzierungssaldo (Saldo 1 + Saldo 2)							6 363 446,54	6 086 600,00	276 846,54
<b>Finanzierungstätigkeit</b>										
SU 35	Summe Einzahlungen aus der Finanzierungstätigkeit							0,00	0,00	0,00
SU 36	Summe Auszahlungen aus der Finanzierungstätigkeit							0,00	0,00	0,00
SA4	Saldo (4) Geldfluss aus der Finanzierungstätigkeit (35 – 36)							0,00	0,00	0,00
SA5	Saldo (5) Geldfluss aus der voranschlagswirksamen Gebarung (Saldo 3 + Saldo 4)							6 363 446,54	6 086 600,00	276 846,54
<b>93</b>	<b>Umlagen</b>									
<b>930</b>	<b>Landesumlage</b>									
<b>930000</b>	<b>Landesumlage</b>									
<b>Operative Gebarung</b>										
SU 21 / 31	Summe Erträge / Einzahlungen operative Gebarung				<b>0,00</b>	<b>0,00</b>	<b>0,00</b>	<b>0,00</b>	<b>0,00</b>	<b>0,00</b>
1/930000-751130	Lfd.Trsfzlg.a.Länder u.Landesfonds	2231	3231	26	531 780,61	510 100,00	21 680,61	531 780,61	510 100,00	21 680,61
SU 22 / 32	Summe Aufwendungen / Auszahlungen operative Gebarung				<b>531 780,61</b>	<b>510 100,00</b>	<b>21 680,61</b>	<b>531 780,61</b>	<b>510 100,00</b>	<b>21 680,61</b>
SA 0 / SA 1	(0) Nettoergebnis (21 - 22) / (1) Geldfluss operative Gebarung (31 – 32)				<b>-531 780,61</b>	<b>-510 100,00</b>	<b>-21 680,61</b>	<b>-531 780,61</b>	<b>-510 100,00</b>	<b>-21 680,61</b>



	MVAG	MVAG	VCQU	Ergebnisrechnung			Finanzierungsrechnung														
				EH	FH		RA 2021	VA 2021	RA - VA	RA 2021	VA 2021	RA - VA									
SU 23																					
SA00																					
<b>Investive Gebarung</b>																					
SU 33																					
SU 34																					
SA2																					
SA3																					
<b>Finanzierungstätigkeit</b>																					
SU 35																					
SU 36																					
SA4																					
SA5																					
<b>94</b>																					
<b>940</b>																					
<b>940000</b>																					
<b>Operative Gebarung</b>																					
2/940000+861300																					
SU 21 / 31																					
SU 22 / 32																					
SA 0 / SA 1																					
SU 23																					
SA00																					
<b>Investive Gebarung</b>																					
SU 33																					
SU 34																					
SA2																					
SA3																					
<b>Finanzierungstätigkeit</b>																					
SU 35																					
SU 36																					
SA4																					
SA5																					

		MVAG			Ergebnisrechnung			Finanzierungsrechnung		
		EH	FH	VCQU	RA 2021	VA 2021	RA - VA	RA 2021	VA 2021	RA - VA
<b>941</b>	<b>Sonstige Finanzaufwendungen nach dem FAG</b>									
<b>941000</b>	<b>Sonstige Finanzaufwendungen nach dem FAG</b>									
<b>Operative Gebarung</b>										
2/941000+860100	Lfd.Trsfzlg.v.Bund u.Bundesfonds (Fin.Zuw.gem.§ 24 FAG 2017)	2121	3121	15	265 807,00	265 800,00	7,00	265 807,00	265 800,00	7,00
2/941000+860300	Lfd.Trsfzlg.v.Bund u.Bundesfonds (§ 23 FAG, Verkehr)	2121	3121	15	12 352,00	13 000,00	-648,00	12 352,00	13 000,00	-648,00
<b>SU 21 / 31</b>	<b>Summe Erträge / Einzahlungen operative Gebarung</b>				<b>278 159,00</b>	<b>278 800,00</b>	<b>-641,00</b>	<b>278 159,00</b>	<b>278 800,00</b>	<b>-641,00</b>
<b>SU 22 / 32</b>	<b>Summe Aufwendungen / Auszahlungen operative Gebarung</b>				<b>0,00</b>	<b>0,00</b>	<b>0,00</b>	<b>0,00</b>	<b>0,00</b>	<b>0,00</b>
<b>SA 0 / SA 1</b>	<b>(0) Nettoergebnis (21 - 22) / (1) Geldfluss operative Gebarung (31 - 32)</b>				<b>278 159,00</b>	<b>278 800,00</b>	<b>-641,00</b>	<b>278 159,00</b>	<b>278 800,00</b>	<b>-641,00</b>
<b>SU 23</b>	<b>Summe Haushaltsrücklagen</b>				<b>0,00</b>	<b>0,00</b>	<b>0,00</b>	<b>0,00</b>	<b>0,00</b>	<b>0,00</b>
<b>SA00</b>	<b>Nettoergebnis nach Zuw./Entn. Haushaltsrücklagen (Saldo 0 +/- SU23)</b>				<b>278 159,00</b>	<b>278 800,00</b>	<b>-641,00</b>			
<b>Investive Gebarung</b>										
<b>SU 33</b>	<b>Summe Einzahlungen investive Gebarung</b>							<b>0,00</b>	<b>0,00</b>	<b>0,00</b>
<b>SU 34</b>	<b>Summe Auszahlungen investive Gebarung</b>							<b>0,00</b>	<b>0,00</b>	<b>0,00</b>
<b>SA2</b>	<b>Saldo (2) Geldfluss aus der Investiven Gebarung (33 - 34)</b>							<b>0,00</b>	<b>0,00</b>	<b>0,00</b>
<b>SA3</b>	<b>Saldo (3) Nettofinanzierungssaldo (Saldo 1 + Saldo 2)</b>							<b>278 159,00</b>	<b>278 800,00</b>	<b>-641,00</b>
<b>Finanzierungstätigkeit</b>										
<b>SU 35</b>	<b>Summe Einzahlungen aus der Finanzierungstätigkeit</b>							<b>0,00</b>	<b>0,00</b>	<b>0,00</b>
<b>SU 36</b>	<b>Summe Auszahlungen aus der Finanzierungstätigkeit</b>							<b>0,00</b>	<b>0,00</b>	<b>0,00</b>
<b>SA4</b>	<b>Saldo (4) Geldfluss aus der Finanzierungstätigkeit (35 - 36)</b>							<b>0,00</b>	<b>0,00</b>	<b>0,00</b>
<b>SA5</b>	<b>Saldo (5) Geldfluss aus der voranschlagswirksamen Gebarung (Saldo 3 + Saldo 4)</b>							<b>278 159,00</b>	<b>278 800,00</b>	<b>-641,00</b>
<b>945</b>	<b>Sonstige Zuschüsse des Bundes</b>									
<b>945000</b>	<b>Sonstige Zuschüsse des Bundes</b>									
<b>Operative Gebarung</b>										
2/945000+860400	Lfd.Trsfzlg.v.Ländern u.Landesfonds (Pflegefonds)	2121	3121	15	249 374,87	243 500,00	5 874,87	246 400,30	243 500,00	2 900,30
<b>SU 21 / 31</b>	<b>Summe Erträge / Einzahlungen operative Gebarung</b>				<b>249 374,87</b>	<b>243 500,00</b>	<b>5 874,87</b>	<b>246 400,30</b>	<b>243 500,00</b>	<b>2 900,30</b>
<b>SU 22 / 32</b>	<b>Summe Aufwendungen / Auszahlungen operative Gebarung</b>				<b>0,00</b>	<b>0,00</b>	<b>0,00</b>	<b>0,00</b>	<b>0,00</b>	<b>0,00</b>
<b>SA 0 / SA 1</b>	<b>(0) Nettoergebnis (21 - 22) / (1) Geldfluss operative Gebarung (31 - 32)</b>				<b>249 374,87</b>	<b>243 500,00</b>	<b>5 874,87</b>	<b>246 400,30</b>	<b>243 500,00</b>	<b>2 900,30</b>
<b>SU 23</b>	<b>Summe Haushaltsrücklagen</b>				<b>0,00</b>	<b>0,00</b>	<b>0,00</b>	<b>0,00</b>	<b>0,00</b>	<b>0,00</b>
<b>SA00</b>	<b>Nettoergebnis nach Zuw./Entn. Haushaltsrücklagen (Saldo 0 +/- SU23)</b>				<b>249 374,87</b>	<b>243 500,00</b>	<b>5 874,87</b>			
<b>Investive Gebarung</b>										
<b>SU 33</b>	<b>Summe Einzahlungen investive Gebarung</b>							<b>0,00</b>	<b>0,00</b>	<b>0,00</b>
<b>SU 34</b>	<b>Summe Auszahlungen investive Gebarung</b>							<b>0,00</b>	<b>0,00</b>	<b>0,00</b>
<b>SA2</b>	<b>Saldo (2) Geldfluss aus der Investiven Gebarung (33 - 34)</b>							<b>0,00</b>	<b>0,00</b>	<b>0,00</b>
<b>SA3</b>	<b>Saldo (3) Nettofinanzierungssaldo (Saldo 1 + Saldo 2)</b>							<b>246 400,30</b>	<b>243 500,00</b>	<b>2 900,30</b>

	MVAG		VCQU	Ergebnisrechnung			Finanzierungsrechnung		
	EH	FH		RA 2021	VA 2021	RA - VA	RA 2021	VA 2021	RA - VA
<b>Finanzierungstätigkeit</b>									
<b>SU 35</b>							0,00	0,00	0,00
	Summe Einzahlungen aus der Finanzierungstätigkeit								
<b>SU 36</b>							0,00	0,00	0,00
	Summe Auszahlungen aus der Finanzierungstätigkeit								
<b>SA4</b>							0,00	0,00	0,00
	Saldo (4) Geldfluss aus der Finanzierungstätigkeit (35 – 36)								
<b>SA5</b>							246 400,30	243 500,00	2 900,30
	Saldo (5) Geldfluss aus der voranschlagswirksamen Gebarung (Saldo 3 + Saldo 4)								



§ 18 K GHG Nachweis der Investitionstätigkeit



## Nachweis der Investitionstätigkeit und deren Finanzierung VA / RA

### I) Investive Einzelvorhaben gem. § 18 Abs. 1 K-GHG

(1)	(2)	(3)	(4)	(5)	(6)	(7)	(8)	(9)	(10)	(11)	(12)	(13)	(14)=(4)-(5)-(6)-(7)-(8)-(9)-(10)-(11)-(12)-(13))	
Haushaltsjahr: 2021		INVESTITION		FINANZIERUNG										Ergebnis
Investitions-Nr.	Vorhabenbezeichnung	Ansatz	Anschaffungs-/Herstellungskosten	Mittel aus Geldfluss der operativen Gebarung	Gemeinde-Bedarfszuweisungen IR	Gemeinde-Bedarfszuweisungen aR	Haushalts-rücklagen <sup>2</sup>	Subventionen/sonstige Kapital-transfers <sup>3</sup>	Darlehen	Finanzierungs-leasing	Vermögens-veräußerung	sonstige (z.B. Innere Darlehen <sup>5</sup> )		
1010000	Hauptverwaltung EDV-Hardware	10000				7 450,00							-7 450,00	
1163100	FF-Riegersdorf (Heizungsanlage)	163100	105 274,14					19 583,00					85 691,14	
1240010	Kindergarten St. Leonhard b.S. (Erweiterung)	240010	106 630,74		129 300,00								-22 669,26	
1360000	Museum (Haid Sammlung) Naturparkmuseum	360000	385 386,27					20 000,00					365 386,27	
1612100	Gemeindestraßen Straßenbau 2020-2021	612100	317 649,74		117 200,00	222 500,00		190 192,00					-212 242,26	
1616300	Überregionaler Radweg R3C OD Arnoldstein	616300	26 093,23										26 093,23	
1633100	Koslakbach - Wildbachverbauung	633100	42 770,00		43 900,00								-1 130,00	
1742000	Land- u. Forstwirtschaft (Bienenlehrpfad)	742000						18 675,00					-18 675,00	
1782000	Wirtschaftspolitische Maßnahmen BBDE	782000	150 000,00			150 000,00							0,00	
1816000	Öffentliche Beleuchtung LED Erlendorf u. A.	816000	25 435,94										25 435,94	
Summe investive Einzelvorhaben:			1 159 240,06	-	290 400,00	379 950,00	-	248 450,00	-	-	-	-	240 440,06	

### II) Sonstige Investitionen gem. § 18 Abs. 2 K-GHG<sup>4</sup>

(1)	(2)	(3)	(4)	(5)	(6)	(7)	(8)	(9)	(10)	(11)	(12)	(13)	(14)=(4)-(5)-(6)-(7)-(8)-(9)-(10)-(11)-(12)-(13))	
Haushaltsjahr: 2021		INVESTITION		FINANZIERUNG										Ergebnis
		Anschaffungs-/Herstellungskosten	Mittel aus Geldfluss der operativen Gebarung	Gemeinde-Bedarfszuweisungen IR	Gemeinde-Bedarfszuweisungen aR	Haushalts-rücklagen <sup>2</sup>	Subventionen/sonstige Kapital-transfers <sup>3</sup>	Darlehen	Finanzierungs-leasing	Vermögens-veräußerung	sonstige (z.B. Innere Darlehen <sup>5</sup> )			
Summe sonstige Investitionen:													0,00	

### III) Gesamtsumme

Gesamtsumme Investitionstätigkeit			1 159 240,06	-	290 400,00	379 950,00	-	248 450,00	-	-	-	-	240 440,06
-----------------------------------	--	--	--------------	---	------------	------------	---	------------	---	---	---	---	------------

<sup>1</sup> nur Hinterlegung des Ansatzes - Kontenhinterlegung nicht vorgesehen

<sup>2</sup> Zweckgebundene und allgemeine Haushaltsrücklagen; für den Übergang 2019/2020 sind hier auch kamerale Projektüberschüsse (Soll-Überschuss als kumuliertes, angesammeltes Kapital) auszuweisen

<sup>3</sup> (Investitions-)Zuschüsse von Bund/Land/sonstige Rechtsträger bzw. Dritte

<sup>4</sup> Die Mittelaufbringungen und Mittelverwendungen für sonstige Investitionen sind im Nachweis der Investitionstätigkeit mit der Gesamtsumme für das betreffende Finanzjahr auszuweisen.

<sup>5</sup> Inneres Darlehen gem. K-AGO bzw. K-GHG, keine Vorfinanzierungen Giro-Konto





Nachweis der Investitionstätigkeit



Vorhaben	Vorhabensbezeichnung		RA 2021	VA 2021	RA - VA	RA Vorjahre	RA Gesamt
Konto	Bezeichnung						
<b>1010000</b>	<b>Hauptverwaltung EDV - Hardware (2019 bis 2021)</b>						
	<b>Auszahlungen - Investitionen - Mittelverwendung</b>		<b>0,00</b>	<b>0,00</b>	<b>0,00</b>	<b>14 409,45</b>	<b>14 409,45</b>
	<b>Anschaffungs- oder Herstellungskosten</b>		<b>0,00</b>	<b>0,00</b>	<b>0,00</b>	<b>14 409,45</b>	<b>14 409,45</b>
5/010000-042100	Amtsausstattung (EDV-Hardware)					14 409,45	14 409,45
	<b>Einzahlungen - Finanzierung - Mittelaufbringung</b>		<b>7 450,00</b>	<b>0,00</b>	<b>7 450,00</b>	<b>6 750,00</b>	<b>14 200,00</b>
	<b>Mittel aus Geldfluss aus der operativen Gebarung</b>		<b>0,00</b>	<b>0,00</b>	<b>0,00</b>	<b>0,00</b>	<b>0,00</b>
	<b>Bedarfszuweisungen/KTZ</b>		<b>7 450,00</b>	<b>0,00</b>	<b>7 450,00</b>	<b>6 750,00</b>	<b>14 200,00</b>
6/010000+301200	Kap. Trsfzlg. v. Ländern (BZ a.R. Hardwareförderung)		7 450,00		7 450,00	6 750,00	14 200,00
	<b>Haushaltsrücklagen/Zahlungsmittelreserven</b>		<b>0,00</b>	<b>0,00</b>	<b>0,00</b>	<b>0,00</b>	<b>0,00</b>
	<b>Sonstige Kapitaltransfers und Subventionen</b>		<b>0,00</b>	<b>0,00</b>	<b>0,00</b>	<b>0,00</b>	<b>0,00</b>
	<b>Darlehen</b>		<b>0,00</b>	<b>0,00</b>	<b>0,00</b>	<b>0,00</b>	<b>0,00</b>
	<b>Finanzierungsleasing</b>		<b>0,00</b>	<b>0,00</b>	<b>0,00</b>	<b>0,00</b>	<b>0,00</b>
	<b>Veräußerung langfristiges Vermögen und sonstiges</b>		<b>0,00</b>	<b>0,00</b>	<b>0,00</b>	<b>0,00</b>	<b>0,00</b>
<b>Finanzierungsergebnis 1010000</b>			<b>7 450,00</b>	<b>0,00</b>	<b>7 450,00</b>	<b>-7 659,45</b>	<b>-209,45</b>
	offene Verbindlichkeiten		0,00				
	offene Forderungen		0,00				

Vorhaben	Vorhabensbezeichnung		RA 2021	VA 2021	RA - VA	RA Vorjahre	RA Gesamt
Konto	Bezeichnung						
<b>1163000</b>	<b>FF-Thörl-Maglern Ankauf MZFA (2021 bis 2022)</b>						
	<b>Auszahlungen - Investitionen - Mittelverwendung</b>		<b>0,00</b>	<b>167 200,00</b>	<b>-167 200,00</b>	<b>0,00</b>	<b>0,00</b>
	<b>Anschaffungs- oder Herstellungskosten</b>		<b>0,00</b>	<b>167 200,00</b>	<b>-167 200,00</b>	<b>0,00</b>	<b>0,00</b>
	5/163000-040000	Fahrzeuge (FF T.M.)		167 200,00	-167 200,00		
	<b>Einzahlungen - Finanzierung - Mittelaufbringung</b>		<b>0,00</b>	<b>48 500,00</b>	<b>-48 500,00</b>	<b>0,00</b>	<b>0,00</b>
	<b>Mittel aus Geldfluss aus der operativen Gebarung</b>		<b>0,00</b>	<b>0,00</b>	<b>0,00</b>	<b>0,00</b>	<b>0,00</b>
	<b>Bedarfszuweisungen/KTZ</b>		<b>0,00</b>	<b>48 500,00</b>	<b>-48 500,00</b>	<b>0,00</b>	<b>0,00</b>
	6/163000+301100	Kapitaltransfers von Ländern (BZ i.R. 2022)		8 500,00	-8 500,00		
	6/163000+301200	Kapitaltransfers von Ländern (Ktn. Lfwv.)		40 000,00	-40 000,00		
	<b>Haushaltsrücklagen/Zahlungsmittelreserven</b>		<b>0,00</b>	<b>0,00</b>	<b>0,00</b>	<b>0,00</b>	<b>0,00</b>
	<b>Sonstige Kapitaltransfers und Subventionen</b>		<b>0,00</b>	<b>0,00</b>	<b>0,00</b>	<b>0,00</b>	<b>0,00</b>
	<b>Darlehen</b>		<b>0,00</b>	<b>0,00</b>	<b>0,00</b>	<b>0,00</b>	<b>0,00</b>
	<b>Finanzierungsleasing</b>		<b>0,00</b>	<b>0,00</b>	<b>0,00</b>	<b>0,00</b>	<b>0,00</b>
	<b>Veräußerung langfristiges Vermögen und sonstiges</b>		<b>0,00</b>	<b>0,00</b>	<b>0,00</b>	<b>0,00</b>	<b>0,00</b>
<b>Finanzierungsergebnis 1163000</b>			<b>0,00</b>	<b>-118 700,00</b>	<b>118 700,00</b>	<b>0,00</b>	<b>0,00</b>
	offene Verbindlichkeiten		0,00				
	offene Forderungen		0,00				

Vorhaben	Vorhabensbezeichnung		RA 2021	VA 2021	RA - VA	RA Vorjahre	RA Gesamt
Konto	Bezeichnung						
<b>1163100</b>	<b>FF-Riegersdorf (Heizungsanlage) (2020 bis 2022)</b>						
	<b>Auszahlungen - Investitionen - Mittelverwendung</b>		<b>105 274,14</b>	<b>100 000,00</b>	<b>5 274,14</b>	<b>7 800,00</b>	<b>113 074,14</b>
	<b>Anschaffungs- oder Herstellungskosten</b>		<b>105 274,14</b>	<b>100 000,00</b>	<b>5 274,14</b>	<b>7 800,00</b>	<b>113 074,14</b>
5/163100-010000	Bauten (Heizungsanlage)		105 274,14	100 000,00	5 274,14	7 800,00	113 074,14
	<b>Einzahlungen - Finanzierung - Mittelaufbringung</b>		<b>19 583,00</b>	<b>22 200,00</b>	<b>-2 617,00</b>	<b>50 000,00</b>	<b>69 583,00</b>
	<b>Mittel aus Geldfluss aus der operativen Gebarung</b>		<b>0,00</b>	<b>0,00</b>	<b>0,00</b>	<b>0,00</b>	<b>0,00</b>
	<b>Bedarfszuweisungen/KTZ</b>		<b>19 583,00</b>	<b>11 300,00</b>	<b>8 283,00</b>	<b>0,00</b>	<b>19 583,00</b>
6/163100+301200	Kapitaltransfers von Ländern, Landesfonds und Landeskammern		19 583,00	11 300,00	8 283,00		19 583,00
	<b>Haushaltsrücklagen/Zahlungsmittelreserven</b>		<b>0,00</b>	<b>0,00</b>	<b>0,00</b>	<b>0,00</b>	<b>0,00</b>
	<b>Sonstige Kapitaltransfers und Subventionen</b>		<b>0,00</b>	<b>10 900,00</b>	<b>-10 900,00</b>	<b>50 000,00</b>	<b>50 000,00</b>
6/163100+300000	Kapitaltransfers von Bund (KIP 2020 u. KPC)			10 900,00	-10 900,00	50 000,00	50 000,00
	<b>Darlehen</b>		<b>0,00</b>	<b>0,00</b>	<b>0,00</b>	<b>0,00</b>	<b>0,00</b>
	<b>Finanzierungsleasing</b>		<b>0,00</b>	<b>0,00</b>	<b>0,00</b>	<b>0,00</b>	<b>0,00</b>
	<b>Veräußerung langfristiges Vermögen und sonstiges</b>		<b>0,00</b>	<b>0,00</b>	<b>0,00</b>	<b>0,00</b>	<b>0,00</b>
<b>Finanzierungsergebnis 1163100</b>			<b>-85 691,14</b>	<b>-77 800,00</b>	<b>-7 891,14</b>	<b>42 200,00</b>	<b>-43 491,14</b>
	offene Verbindlichkeiten		0,00				
	offene Forderungen		0,00				

Vorhaben	Vorhabensbezeichnung		RA 2021	VA 2021	RA - VA	RA Vorjahre	RA Gesamt
Konto	Bezeichnung						
<b>1240010</b>	<b>Kindergarten St. Leonhard b.S. Erweiterung (2020 bis 2022)</b>						
	<b>Auszahlungen - Investitionen - Mittelverwendung</b>		<b>106 630,74</b>	<b>407 400,00</b>	<b>-300 769,26</b>	<b>712 957,72</b>	<b>819 588,46</b>
	<b>Anschaffungs- oder Herstellungskosten</b>		<b>106 630,74</b>	<b>407 400,00</b>	<b>-300 769,26</b>	<b>712 957,72</b>	<b>819 588,46</b>
	5/240010-010000 Gebäude und Bauten		106 630,74	128 400,00	-21 769,26	712 957,72	819 588,46
	5/240010-751000 Transfers an Länder (Abt. 6)			279 000,00	-279 000,00		
	<b>Einzahlungen - Finanzierung - Mittelaufbringung</b>		<b>129 300,00</b>	<b>820 400,00</b>	<b>-691 100,00</b>	<b>304 480,00</b>	<b>433 780,00</b>
	<b>Mittel aus Geldfluss aus der operativen Gebarung</b>		<b>0,00</b>	<b>0,00</b>	<b>0,00</b>	<b>0,00</b>	<b>0,00</b>
	<b>Bedarfszuweisungen/KTZ</b>		<b>129 300,00</b>	<b>268 800,00</b>	<b>-139 500,00</b>	<b>4 480,00</b>	<b>133 780,00</b>
	6/240010+301100 Kap. Trsfzlg. v. Ländern (BZ i.R. 2021)		129 300,00	129 300,00			129 300,00
	6/240010+301200 Kap. Trsfzlg. v. Ländern (BZ a.R. LR Fellner)			139 500,00	-139 500,00	4 480,00	4 480,00
	<b>Haushaltsrücklagen/Zahlungsmittelreserven</b>		<b>0,00</b>	<b>0,00</b>	<b>0,00</b>	<b>300 000,00</b>	<b>300 000,00</b>
	6/240010+894000 Entnahmen zweckgebundenen Haushaltsrücklagen (Sonderprojekte)					300 000,00	300 000,00
	<b>Sonstige Kapitaltransfers und Subventionen</b>		<b>0,00</b>	<b>551 600,00</b>	<b>-551 600,00</b>	<b>0,00</b>	<b>0,00</b>
	6/240010+309000 Kapitaltransfers von der Europäischen Union			272 600,00	-272 600,00		
	6/240010+888100 Transfers von der Europäischen Union			279 000,00	-279 000,00		
	<b>Darlehen</b>		<b>0,00</b>	<b>0,00</b>	<b>0,00</b>	<b>0,00</b>	<b>0,00</b>
	<b>Finanzierungsleasing</b>		<b>0,00</b>	<b>0,00</b>	<b>0,00</b>	<b>0,00</b>	<b>0,00</b>
	<b>Veräußerung langfristiges Vermögen und sonstiges</b>		<b>0,00</b>	<b>0,00</b>	<b>0,00</b>	<b>0,00</b>	<b>0,00</b>
<b>Finanzierungsergebnis 1240010</b>			<b>22 669,26</b>	<b>413 000,00</b>	<b>-390 330,74</b>	<b>-408 477,72</b>	<b>-385 808,46</b>
	offene Verbindlichkeiten		0,00				
	offene Forderungen		0,00				

Vorhaben	Vorhabensbezeichnung		RA 2021	VA 2021	RA - VA	RA Vorjahre	RA Gesamt
Konto	Bezeichnung						
<b>1360000</b>	<b>Interreg - IDAGO Museum Arnoldstein (2020 bis 2022)</b>						
	<b>Auszahlungen - Investitionen - Mittelverwendung</b>		<b>385 386,27</b>	<b>420 700,00</b>	<b>-35 313,73</b>	<b>114 222,60</b>	<b>499 608,87</b>
	<b>Anschaffungs- oder Herstellungskosten</b>		<b>385 386,27</b>	<b>420 700,00</b>	<b>-35 313,73</b>	<b>114 222,60</b>	<b>499 608,87</b>
	5/360000-010000 Gebäude und Bauten		385 386,27	420 700,00	-35 313,73	114 222,60	499 608,87
	<b>Einzahlungen - Finanzierung - Mittelaufbringung</b>		<b>20 000,00</b>	<b>361 000,00</b>	<b>-341 000,00</b>	<b>60 000,00</b>	<b>80 000,00</b>
	<b>Mittel aus Geldfluss aus der operativen Gebarung</b>		<b>0,00</b>	<b>0,00</b>	<b>0,00</b>	<b>0,00</b>	<b>0,00</b>
	<b>Bedarfszuweisungen/KTZ</b>		<b>0,00</b>	<b>38 000,00</b>	<b>-38 000,00</b>	<b>0,00</b>	<b>0,00</b>
	6/360000+301300 Kap. Trsf. v. Ländern u. Landesfonds (Landesmittel-Idago)			38 000,00	-38 000,00		
	<b>Haushaltsrücklagen/Zahlungsmittelreserven</b>		<b>0,00</b>	<b>0,00</b>	<b>0,00</b>	<b>60 000,00</b>	<b>60 000,00</b>
	6/360000+894000 Entnahmen Rücklagen (FV-Rücklage)					60 000,00	60 000,00
	<b>Sonstige Kapitaltransfers und Subventionen</b>		<b>20 000,00</b>	<b>323 000,00</b>	<b>-303 000,00</b>	<b>0,00</b>	<b>20 000,00</b>
	6/360000+300000 Kapitaltransfers von Bund (Bundesdenkmalamt)		20 000,00		20 000,00		20 000,00
	6/360000+309000 Kap. Trsfzlg. v. EU (Interreg, EU-Förderung)			323 000,00	-323 000,00		
	<b>Darlehen</b>		<b>0,00</b>	<b>0,00</b>	<b>0,00</b>	<b>0,00</b>	<b>0,00</b>
	<b>Finanzierungsleasing</b>		<b>0,00</b>	<b>0,00</b>	<b>0,00</b>	<b>0,00</b>	<b>0,00</b>
	<b>Veräußerung langfristiges Vermögen und sonstiges</b>		<b>0,00</b>	<b>0,00</b>	<b>0,00</b>	<b>0,00</b>	<b>0,00</b>
<b>Finanzierungsergebnis 1360000</b>			<b>-365 386,27</b>	<b>-59 700,00</b>	<b>-305 686,27</b>	<b>-54 222,60</b>	<b>-419 608,87</b>
	offene Verbindlichkeiten		0,00				
	offene Forderungen		0,00				

Vorhaben	Vorhabensbezeichnung		RA 2021	VA 2021	RA - VA	RA Vorjahre	RA Gesamt
Konto	Bezeichnung						
<b>1612100</b>	<b>Gemeindestraßen Straßenbau 2020-2021 (2019 bis 2021)</b>						
	<b>Auszahlungen - Investitionen - Mittelverwendung</b>		<b>317 649,74</b>	<b>308 900,00</b>	<b>8 749,74</b>	<b>881 871,90</b>	<b>1 199 521,64</b>
	<b>Anschaffungs- oder Herstellungskosten</b>		<b>317 649,74</b>	<b>308 900,00</b>	<b>8 749,74</b>	<b>881 871,90</b>	<b>1 199 521,64</b>
5/612100-002000	Straßenbauten (Straßenbauoffensive 2020-2021)		317 649,74	308 900,00	8 749,74	881 871,90	1 199 521,64
	<b>Einzahlungen - Finanzierung - Mittelaufbringung</b>		<b>529 892,00</b>	<b>514 700,00</b>	<b>15 192,00</b>	<b>652 898,00</b>	<b>1 182 790,00</b>
	<b>Mittel aus Geldfluss aus der operativen Gebarung</b>		<b>0,00</b>	<b>0,00</b>	<b>0,00</b>	<b>0,00</b>	<b>0,00</b>
	<b>Bedarfszuweisungen/KTZ</b>		<b>354 892,00</b>	<b>339 700,00</b>	<b>15 192,00</b>	<b>652 898,00</b>	<b>1 007 790,00</b>
6/612100+301100	Kap. Trsf. von Ländern, Landesfonds (BZ i.R.)		117 200,00	117 200,00		385 100,00	502 300,00
6/612100+301200	Kap. Trsfzlg.v.Ländern u. Landesfonds (BZ a.R. KTP)		237 692,00	222 500,00	15 192,00	267 798,00	505 490,00
	<b>Haushaltsrücklagen/Zahlungsmittelreserven</b>		<b>0,00</b>	<b>0,00</b>	<b>0,00</b>	<b>0,00</b>	<b>0,00</b>
	<b>Sonstige Kapitaltransfers und Subventionen</b>		<b>175 000,00</b>	<b>175 000,00</b>	<b>0,00</b>	<b>0,00</b>	<b>175 000,00</b>
6/612100+300000	Kapitaltransfers von Bund (KIP 2020)		175 000,00	175 000,00			175 000,00
	<b>Darlehen</b>		<b>0,00</b>	<b>0,00</b>	<b>0,00</b>	<b>0,00</b>	<b>0,00</b>
	<b>Finanzierungsleasing</b>		<b>0,00</b>	<b>0,00</b>	<b>0,00</b>	<b>0,00</b>	<b>0,00</b>
	<b>Veräußerung langfristiges Vermögen und sonstiges</b>		<b>0,00</b>	<b>0,00</b>	<b>0,00</b>	<b>0,00</b>	<b>0,00</b>
<b>Finanzierungsergebnis 1612100</b>			<b>212 242,26</b>	<b>205 800,00</b>	<b>6 442,26</b>	<b>-228 973,90</b>	<b>-16 731,64</b>
	offene Verbindlichkeiten		25 272,61				
	offene Forderungen		0,00				



Vorhaben	Vorhabensbezeichnung		RA 2021	VA 2021	RA - VA	RA Vorjahre	RA Gesamt
Konto	Bezeichnung						
<b>1616300</b>	<b>Radweg R3C Ortsdurchfahrt Gemeindeplatz-Kreisverkehr (2021 bis 2024)</b>						
	<b>Auszahlungen - Investitionen - Mittelverwendung</b>		<b>26 093,23</b>	<b>20 000,00</b>	<b>6 093,23</b>	<b>0,00</b>	<b>26 093,23</b>
	<b>Anschaffungs- oder Herstellungskosten</b>		<b>26 093,23</b>	<b>20 000,00</b>	<b>6 093,23</b>	<b>0,00</b>	<b>26 093,23</b>
5/616300-775000	Kap. Trsfzlg. a. U. (Baukosten, Ortsdurchfahrt Arnoldstein R3C)		26 093,23	20 000,00	6 093,23		26 093,23
	<b>Einzahlungen - Finanzierung - Mittelaufbringung</b>		<b>0,00</b>	<b>0,00</b>	<b>0,00</b>	<b>0,00</b>	<b>0,00</b>
	<b>Mittel aus Geldfluss aus der operativen Gebarung</b>		<b>0,00</b>	<b>0,00</b>	<b>0,00</b>	<b>0,00</b>	<b>0,00</b>
	<b>Bedarfszuweisungen/KTZ</b>		<b>0,00</b>	<b>0,00</b>	<b>0,00</b>	<b>0,00</b>	<b>0,00</b>
	<b>Haushaltsrücklagen/Zahlungsmittelreserven</b>		<b>0,00</b>	<b>0,00</b>	<b>0,00</b>	<b>0,00</b>	<b>0,00</b>
	<b>Sonstige Kapitaltransfers und Subventionen</b>		<b>0,00</b>	<b>0,00</b>	<b>0,00</b>	<b>0,00</b>	<b>0,00</b>
	<b>Darlehen</b>		<b>0,00</b>	<b>0,00</b>	<b>0,00</b>	<b>0,00</b>	<b>0,00</b>
	<b>Finanzierungsleasing</b>		<b>0,00</b>	<b>0,00</b>	<b>0,00</b>	<b>0,00</b>	<b>0,00</b>
	<b>Veräußerung langfristiges Vermögen und sonstiges</b>		<b>0,00</b>	<b>0,00</b>	<b>0,00</b>	<b>0,00</b>	<b>0,00</b>
<b>Finanzierungsergebnis 1616300</b>			<b>-26 093,23</b>	<b>-20 000,00</b>	<b>-6 093,23</b>	<b>0,00</b>	<b>-26 093,23</b>
	offene Verbindlichkeiten		0,00				
	offene Forderungen		0,00				

Vorhaben	Vorhabensbezeichnung		RA 2021	VA 2021	RA - VA	RA Vorjahre	RA Gesamt
Konto	Bezeichnung						
<b>1633100</b>	<b>Kosjakbach - Wildbachverbauung (2016 bis 2021)</b>						
	<b>Auszahlungen - Investitionen - Mittelverwendung</b>		<b>42 770,00</b>	<b>33 700,00</b>	<b>9 070,00</b>	<b>40 400,00</b>	<b>83 170,00</b>
	<b>Anschaffungs- oder Herstellungskosten</b>		<b>42 770,00</b>	<b>33 700,00</b>	<b>9 070,00</b>	<b>40 400,00</b>	<b>83 170,00</b>
5/633100-770000	Kap. Trsfzlg. Wildbach (Kosjakbach, Baukostenzuschuss)		42 770,00	33 700,00	9 070,00	40 400,00	83 170,00
	<b>Einzahlungen - Finanzierung - Mittelaufbringung</b>		<b>43 900,00</b>	<b>43 900,00</b>	<b>0,00</b>	<b>77 800,00</b>	<b>121 700,00</b>
	<b>Mittel aus Geldfluss aus der operativen Gebarung</b>		<b>0,00</b>	<b>0,00</b>	<b>0,00</b>	<b>0,00</b>	<b>0,00</b>
	<b>Bedarfszuweisungen/KTZ</b>		<b>0,00</b>	<b>0,00</b>	<b>0,00</b>	<b>0,00</b>	<b>0,00</b>
	<b>Haushaltsrücklagen/Zahlungsmittelreserven</b>		<b>0,00</b>	<b>0,00</b>	<b>0,00</b>	<b>0,00</b>	<b>0,00</b>
	<b>Sonstige Kapitaltransfers und Subventionen</b>		<b>43 900,00</b>	<b>43 900,00</b>	<b>0,00</b>	<b>77 800,00</b>	<b>121 700,00</b>
6/633100+861100	Kap.Trsfzlg. v. Ländern (BZ i.R. und BZ a.R.)		43 900,00	43 900,00		77 800,00	121 700,00
	<b>Darlehen</b>		<b>0,00</b>	<b>0,00</b>	<b>0,00</b>	<b>0,00</b>	<b>0,00</b>
	<b>Finanzierungsleasing</b>		<b>0,00</b>	<b>0,00</b>	<b>0,00</b>	<b>0,00</b>	<b>0,00</b>
	<b>Veräußerung langfristiges Vermögen und sonstiges</b>		<b>0,00</b>	<b>0,00</b>	<b>0,00</b>	<b>0,00</b>	<b>0,00</b>
<b>Finanzierungsergebnis 1633100</b>			<b>1 130,00</b>	<b>10 200,00</b>	<b>-9 070,00</b>	<b>37 400,00</b>	<b>38 530,00</b>
	offene Verbindlichkeiten		0,00				
	offene Forderungen		0,00				

Vorhaben	Vorhabensbezeichnung		RA 2021	VA 2021	RA - VA	RA Vorjahre	RA Gesamt
Konto	Bezeichnung						
<b>1742000</b>	<b>Land- u. Forstwirtschaft (Bienenlehrpfad) (2019 bis 2021)</b>						
	<b>Auszahlungen - Investitionen - Mittelverwendung</b>		<b>0,00</b>	<b>0,00</b>	<b>0,00</b>	<b>17 059,56</b>	<b>17 059,56</b>
	<b>Anschaffungs- oder Herstellungskosten</b>		<b>0,00</b>	<b>0,00</b>	<b>0,00</b>	<b>17 059,56</b>	<b>17 059,56</b>
	5/742000-050000	Sonderanlagen (Bienenlehrpfad)				17 059,56	17 059,56
	<b>Einzahlungen - Finanzierung - Mittelaufbringung</b>		<b>18 675,00</b>	<b>0,00</b>	<b>18 675,00</b>	<b>0,00</b>	<b>18 675,00</b>
	<b>Mittel aus Geldfluss aus der operativen Gebarung</b>		<b>0,00</b>	<b>0,00</b>	<b>0,00</b>	<b>0,00</b>	<b>0,00</b>
	<b>Bedarfszuweisungen/KTZ</b>		<b>0,00</b>	<b>0,00</b>	<b>0,00</b>	<b>0,00</b>	<b>0,00</b>
	<b>Haushaltsrücklagen/Zahlungsmittelreserven</b>		<b>0,00</b>	<b>0,00</b>	<b>0,00</b>	<b>0,00</b>	<b>0,00</b>
	<b>Sonstige Kapitaltransfers und Subventionen</b>		<b>18 675,00</b>	<b>0,00</b>	<b>18 675,00</b>	<b>0,00</b>	<b>18 675,00</b>
	6/742000+307000	Trsfzlg. von priv. Org. (LEADER-Mittel)	18 675,00		18 675,00		18 675,00
	<b>Darlehen</b>		<b>0,00</b>	<b>0,00</b>	<b>0,00</b>	<b>0,00</b>	<b>0,00</b>
	<b>Finanzierungsleasing</b>		<b>0,00</b>	<b>0,00</b>	<b>0,00</b>	<b>0,00</b>	<b>0,00</b>
	<b>Veräußerung langfristiges Vermögen und sonstiges</b>		<b>0,00</b>	<b>0,00</b>	<b>0,00</b>	<b>0,00</b>	<b>0,00</b>
<b>Finanzierungsergebnis 1742000</b>			<b>18 675,00</b>	<b>0,00</b>	<b>18 675,00</b>	<b>-17 059,56</b>	<b>1 615,44</b>
	offene Verbindlichkeiten		0,00				
	offene Forderungen		0,00				

Vorhaben	Vorhabensbezeichnung		RA 2021	VA 2021	RA - VA	RA Vorjahre	RA Gesamt
Konto	Bezeichnung						
<b>1782000</b>	<b>Wirtschaftspolitische Maßnahmen BBDE (2020 bis 2021)</b>						
	<b>Auszahlungen - Investitionen - Mittelverwendung</b>		<b>150 000,00</b>	<b>150 000,00</b>	<b>0,00</b>	<b>75 000,00</b>	<b>225 000,00</b>
	<b>Anschaffungs- oder Herstellungskosten</b>		<b>150 000,00</b>	<b>150 000,00</b>	<b>0,00</b>	<b>75 000,00</b>	<b>225 000,00</b>
5/782000-757000	Lfd.Trsfzlg.a.Priv.Inst. (Bergbahnen Dreiländereck)		150 000,00	150 000,00		75 000,00	225 000,00
	<b>Einzahlungen - Finanzierung - Mittelaufbringung</b>		<b>150 000,00</b>	<b>150 000,00</b>	<b>0,00</b>	<b>75 000,00</b>	<b>225 000,00</b>
	<b>Mittel aus Geldfluss aus der operativen Gebarung</b>		<b>0,00</b>	<b>0,00</b>	<b>0,00</b>	<b>0,00</b>	<b>0,00</b>
	<b>Bedarfszuweisungen/KTZ</b>		<b>0,00</b>	<b>0,00</b>	<b>0,00</b>	<b>0,00</b>	<b>0,00</b>
	<b>Haushaltsrücklagen/Zahlungsmittelreserven</b>		<b>0,00</b>	<b>0,00</b>	<b>0,00</b>	<b>0,00</b>	<b>0,00</b>
	<b>Sonstige Kapitaltransfers und Subventionen</b>		<b>150 000,00</b>	<b>150 000,00</b>	<b>0,00</b>	<b>75 000,00</b>	<b>225 000,00</b>
6/782000+861100	Kap. Trsfzlg. v. Ländern (BZ a.R. LR Fellner)		150 000,00	150 000,00		75 000,00	225 000,00
	<b>Darlehen</b>		<b>0,00</b>	<b>0,00</b>	<b>0,00</b>	<b>0,00</b>	<b>0,00</b>
	<b>Finanzierungsleasing</b>		<b>0,00</b>	<b>0,00</b>	<b>0,00</b>	<b>0,00</b>	<b>0,00</b>
	<b>Veräußerung langfristiges Vermögen und sonstiges</b>		<b>0,00</b>	<b>0,00</b>	<b>0,00</b>	<b>0,00</b>	<b>0,00</b>
<b>Finanzierungsergebnis 1782000</b>			<b>0,00</b>	<b>0,00</b>	<b>0,00</b>	<b>0,00</b>	<b>0,00</b>
offene Verbindlichkeiten			0,00				
offene Forderungen			0,00				

Vorhaben	Vorhabensbezeichnung		RA 2021	VA 2021	RA - VA	RA Vorjahre	RA Gesamt
Konto	Bezeichnung						
<b>1816000</b>	<b>Öffentliche Beleuchtung LED (Erlendorf, A.) (2020 bis 2021)</b>						
	<b>Auszahlungen - Investitionen - Mittelverwendung</b>		<b>25 435,94</b>	<b>25 000,00</b>	<b>435,94</b>	<b>0,00</b>	<b>25 435,94</b>
	<b>Anschaffungs- oder Herstellungskosten</b>		<b>25 435,94</b>	<b>25 000,00</b>	<b>435,94</b>	<b>0,00</b>	<b>25 435,94</b>
5/816000-050000	Sonderanlagen		25 435,94	25 000,00	435,94		25 435,94
	<b>Einzahlungen - Finanzierung - Mittelaufbringung</b>		<b>0,00</b>	<b>0,00</b>	<b>0,00</b>	<b>12 500,00</b>	<b>12 500,00</b>
	<b>Mittel aus Geldfluss aus der operativen Gebarung</b>		<b>0,00</b>	<b>0,00</b>	<b>0,00</b>	<b>0,00</b>	<b>0,00</b>
	<b>Bedarfszuweisungen/KTZ</b>		<b>0,00</b>	<b>0,00</b>	<b>0,00</b>	<b>0,00</b>	<b>0,00</b>
	<b>Haushaltsrücklagen/Zahlungsmittelreserven</b>		<b>0,00</b>	<b>0,00</b>	<b>0,00</b>	<b>0,00</b>	<b>0,00</b>
	<b>Sonstige Kapitaltransfers und Subventionen</b>		<b>0,00</b>	<b>0,00</b>	<b>0,00</b>	<b>12 500,00</b>	<b>12 500,00</b>
6/816000+300000	Kapitaltransfers von Bund (KIP 2020)					12 500,00	12 500,00
	<b>Darlehen</b>		<b>0,00</b>	<b>0,00</b>	<b>0,00</b>	<b>0,00</b>	<b>0,00</b>
	<b>Finanzierungsleasing</b>		<b>0,00</b>	<b>0,00</b>	<b>0,00</b>	<b>0,00</b>	<b>0,00</b>
	<b>Veräußerung langfristiges Vermögen und sonstiges</b>		<b>0,00</b>	<b>0,00</b>	<b>0,00</b>	<b>0,00</b>	<b>0,00</b>
<b>Finanzierungsergebnis 1816000</b>			<b>-25 435,94</b>	<b>-25 000,00</b>	<b>-435,94</b>	<b>12 500,00</b>	<b>-12 935,94</b>
	offene Verbindlichkeiten		0,00				
	offene Forderungen		0,00				

Salden Finanzierungsergebnisse		RA 2021	VA 2021	RA - VA	RA Vorjahre	RA Gesamt
1010000	Hauptverwaltung EDV - Hardware (2019 bis 2021)					
	Auszahlungen - Investitionen - Mittelverwendung	0,00	0,00	0,00	14 409,45	14 409,45
	Einzahlungen - Finanzierung - Mittelherkunft	7 450,00	0,00	7 450,00	6 750,00	14 200,00
		7 450,00	0,00	7 450,00	-7 659,45	-209,45
	offene Verbindlichkeiten	0,00				
	offene Forderungen	0,00				
1163000	FF-Thörl-Maglern Ankauf MZFA (2021 bis 2022)					
	Auszahlungen - Investitionen - Mittelverwendung	0,00	167 200,00	-167 200,00	0,00	0,00
	Einzahlungen - Finanzierung - Mittelherkunft	0,00	48 500,00	-48 500,00	0,00	0,00
		0,00	-118 700,00	118 700,00	0,00	0,00
	offene Verbindlichkeiten	0,00				
	offene Forderungen	0,00				
1163100	FF-Riegersdorf (Heizungsanlage) (2020 bis 2022)					
	Auszahlungen - Investitionen - Mittelverwendung	105 274,14	100 000,00	5 274,14	7 800,00	113 074,14
	Einzahlungen - Finanzierung - Mittelherkunft	19 583,00	22 200,00	-2 617,00	50 000,00	69 583,00
		-85 691,14	-77 800,00	-7 891,14	42 200,00	-43 491,14
	offene Verbindlichkeiten	0,00				
	offene Forderungen	0,00				
1240010	Kindergarten St. Leonhard b.S. Erweiterung (2020 bis 2022)					
	Auszahlungen - Investitionen - Mittelverwendung	106 630,74	407 400,00	-300 769,26	712 957,72	819 588,46
	Einzahlungen - Finanzierung - Mittelherkunft	129 300,00	820 400,00	-691 100,00	304 480,00	433 780,00
		22 669,26	413 000,00	-390 330,74	-408 477,72	-385 808,46
	offene Verbindlichkeiten	0,00				
	offene Forderungen	0,00				
1360000	Interreg - IDAGO Museum Arnoldstein (2020 bis 2022)					
	Auszahlungen - Investitionen - Mittelverwendung	385 386,27	420 700,00	-35 313,73	114 222,60	499 608,87
	Einzahlungen - Finanzierung - Mittelherkunft	20 000,00	361 000,00	-341 000,00	60 000,00	80 000,00
		-365 386,27	-59 700,00	-305 686,27	-54 222,60	-419 608,87
	offene Verbindlichkeiten	0,00				
	offene Forderungen	0,00				
1612100	Gemeindestraßen Straßenbau 2020-2021 (2019 bis 2021)					
	Auszahlungen - Investitionen - Mittelverwendung	317 649,74	308 900,00	8 749,74	881 871,90	1 199 521,64
	Einzahlungen - Finanzierung - Mittelherkunft	529 892,00	514 700,00	15 192,00	652 898,00	1 182 790,00
		212 242,26	205 800,00	6 442,26	-228 973,90	-16 731,64
	offene Verbindlichkeiten	25 272,61				
	offene Forderungen	0,00				

Salden Finanzierungsergebnisse		RA 2021	VA 2021	RA - VA	RA Vorjahre	RA Gesamt
1616300	Radweg R3C Ortsdurchfahrt Gemeindeplatz-Kreisverkehr (2021 bis 2024)					
	Auszahlungen - Investitionen - Mittelverwendung	26 093,23	20 000,00	6 093,23	0,00	26 093,23
	Einzahlungen - Finanzierung - Mittelherkunft	0,00	0,00	0,00	0,00	0,00
		-26 093,23	-20 000,00	-6 093,23	0,00	-26 093,23
	offene Verbindlichkeiten	0,00				
	offene Forderungen	0,00				
1633100	Kosiakbach - Wildbachverbauung (2016 bis 2021)					
	Auszahlungen - Investitionen - Mittelverwendung	42 770,00	33 700,00	9 070,00	40 400,00	83 170,00
	Einzahlungen - Finanzierung - Mittelherkunft	43 900,00	43 900,00	0,00	77 800,00	121 700,00
		1 130,00	10 200,00	-9 070,00	37 400,00	38 530,00
	offene Verbindlichkeiten	0,00				
	offene Forderungen	0,00				
1742000	Land- u. Forstwirtschaft (Bienenlehrpfad) (2019 bis 2021)					
	Auszahlungen - Investitionen - Mittelverwendung	0,00	0,00	0,00	17 059,56	17 059,56
	Einzahlungen - Finanzierung - Mittelherkunft	18 675,00	0,00	18 675,00	0,00	18 675,00
		18 675,00	0,00	18 675,00	-17 059,56	1 615,44
	offene Verbindlichkeiten	0,00				
	offene Forderungen	0,00				
1782000	Wirtschaftspolitische Maßnahmen BBDE (2020 bis 2021)					
	Auszahlungen - Investitionen - Mittelverwendung	150 000,00	150 000,00	0,00	75 000,00	225 000,00
	Einzahlungen - Finanzierung - Mittelherkunft	150 000,00	150 000,00	0,00	75 000,00	225 000,00
		0,00	0,00	0,00	0,00	0,00
	offene Verbindlichkeiten	0,00				
	offene Forderungen	0,00				

<b>Salden Finanzierungsergebnisse</b>	<b>RA 2021</b>	<b>VA 2021</b>	<b>RA - VA</b>	<b>RA Vorjahre</b>	<b>RA Gesamt</b>
1816000 Öffentliche Beleuchtung LED (Erlendorf, A.) (2020 bis 2021)					
Auszahlungen - Investitionen - Mittelverwendung	25 435,94	25 000,00	435,94	0,00	25 435,94
Einzahlungen - Finanzierung - Mittelherkunft	0,00	0,00	0,00	12 500,00	12 500,00
	-25 435,94	-25 000,00	-435,94	12 500,00	-12 935,94
offene Verbindlichkeiten	0,00				
offene Forderungen	0,00				
<b>Saldo Investive Einzelvorhaben</b>	<b>-240 440,06</b>	<b>327 800,00</b>	<b>-568 240,06</b>	<b>-624 293,23</b>	<b>-864 733,29</b>
offene Verbindlichkeiten	25 272,61				
offene Forderungen	0,00				
<b>Saldo der gesamten Investitionstätigkeit</b>	<b>-240 440,06</b>	<b>327 800,00</b>	<b>-568 240,06</b>	<b>-624 293,23</b>	<b>-864 733,29</b>
offene Verbindlichkeiten	25 272,61				
offene Forderungen	0,00				



Darstellung Ergebnishaushalt § 1 Abs.2. (Anlage 1e)



Mittelverwendungs- und aufbringungsgruppen	Gesamthaushalt	Wirtschaftliche Unternehmung (Bestattung JA 2021)	Summe für die Gebietskörperschaft
Erträge	19 116 910,64	107 648,00	19 224 558,64
Personalaufwand	3 015 274,48	46 277,00	3 061 551,48
Sach-, Transfer-, Finanzaufwand	15 665 333,21	59 363,00	15 724 696,21
<b>Nettoergebnis</b>	<b>436 302,95</b>	<b>2 008,00</b>	<b>438 310,95</b>
Entnahme von Haushaltsrücklagen	53 028,64	0,00	53 028,64
Zuweisung an Haushaltsrücklagen	554 172,28	0,00	554 172,28
Gewinnvortrag	0,00	0,00	0,00
<b>Nettoergebnis nach Zuweisung und Entnahmen von Haushaltsrücklagen</b>	<b>-64 840,69</b>	<b>2 008,00</b>	<b>-62 832,69</b>



Querschnitt (Anlage 5b)



Bezeichnung	Zuordnung der Aufwands- und Ertragsgruppen	Summe Haushalt	davon A 85 - 89	Summe ohne A 85 - 89	
<b>I. Querschnitt</b>					
<b>Erträge der operativen Gebarung / Einzahlungen aus Abgaben</b>					
10	Einzahlungen aus eigenen Abgaben	Unterklassen 83 bis 85 ohne Gruppen 852, 858 und 859	2 681 526,15	116 004,40	2 565 521,75
11	Erträge aus Ertragsanteilen	Gruppen 858 und 859	6 363 446,54	0,00	6 363 446,54
12	Gebühren für die Benützung von Gemeindevorrichtungen und -anlagen	Gruppe 852	2 653 964,82	2 616 721,82	37 243,00
13	Erträge aus Leistungen	Unterklasse 81 ohne Gruppen 811, 817, 818 und 819	2 543 506,52	103 043,49	2 440 463,03
14	Erträge aus Besitz und wirtschaftlicher Tätigkeit	Gruppen 811, 820, 822, 823	939 263,91	885 131,93	54 131,98
15	Transfererträge von Trägern des öffentlichen Rechts	Gruppen 860 bis 863, 888	1 046 080,71	0,00	1 046 080,71
16	Sonstige Transfererträge	Gruppen 809, 864 bis 868, 880	53 220,49	24 593,49	28 627,00
17	Gewinnentnahmen der Gemeinde von Unternehmungen und marktbestimmten Betrieben der Gemeinde (A 85-89)	Gruppe 869 und 879		0,00	
18	Erträge aus Veräußerungen und sonstige Erträge	Gruppen 814, 815, 824, 827, 828 und 829	1 558 353,82	888 534,09	669 819,73
<b>19</b>	<b>Summe 1 (Erträge)</b>		<b>17 839 362,96</b>	<b>4 634 029,22</b>	<b>13 205 333,74</b>
<b>Aufwendungen der operativen Gebarung</b>					
20	Personalaufwand	Klasse 5 ohne nicht finanzierungswirksame Konten	2 987 286,52	83 530,93	2 903 755,59
21	Pensionen und sonstige Ruhebezüge	Gruppen 760, 761		0,00	
22	Bezüge der gewählten Organe	Gruppe 721	166 668,73	0,00	166 668,73
23	Gebrauchs- und Verbrauchsgüter, Handelswaren	Klasse 4	447 885,69	91 980,09	355 905,60
24	Verwaltungs- und Betriebsaufwand	Klasse 6 ohne Gruppen 650 bis 655, 657, 658, 680 bis 687, 689, 690, 694 bis 699; Unterklassen 70 bis 72 ohne Gruppen 706 und 721; Gruppe 790	5 008 796,16	2 115 534,40	2 893 261,76
25	Zinsen für Finanzschulden	Gruppen 650, 651, 653 und 657	10 647,51	6 396,41	4 251,10
26	Laufende Transfers an Träger des öffentlichen Rechts	Gruppen 750 bis 754	5 385 597,94	2 858,92	5 382 739,02
27	Sonstige laufende Transfers	Gruppen 755 bis 757, 759, 764, 768, 780 und 781	2 410 406,62	1 579 146,75	831 259,87
28	Gewinnentnahmen der Gemeinde von Unternehmungen und marktbestimmten Betrieben der Gemeinde (A 85-89)	Gruppe 769		0,00	
<b>29</b>	<b>Summe 2 (Aufwendungen)</b>		<b>16 417 289,17</b>	<b>3 879 447,50</b>	<b>12 537 841,67</b>
<b>91</b>	<b>SALDO 1: Ergebnis der operativen Gebarung</b>	Summe 1 minus Summe 2	<b>1 422 073,79</b>	<b>754 581,72</b>	<b>667 492,07</b>

Bezeichnung	Zuordnung Abgang/Zugang zu den Bestandskonten und der Kapitaltransferkonten	Summe Haushalt	davon A 85 - 89	Summe ohne A 85 - 89	
<b>Vermögensgebarung mit Kapitaltransfers ohne Finanztransaktionen</b>					
30	Veräußerung von unbeweglichem Vermögen	Unterklassen 00, 01, 05 und 06; Gruppen 801, 802 und 805 (bei unbeweglichen Kulturgütern)	18 786,00	0,00	18 786,00
31	Veräußerung von beweglichem Vermögen	Unterklassen 02 bis 04; Gruppen 100, 113, 120, 150, 159, 170 und 175; Gruppen 803, 804 und 805 (bei beweglichen Kulturgütern)	43 021,78	9 021,78	34 000,00
32	Veräußerung von immateriellen Vermögenswerten	Unterklasse 07		0,00	
33	Investitionszuschüsse (erhaltene Kapitaltransfers) von Trägern des öffentlichen Rechts	Gruppen 300 bis 303, 309, 871	889 122,10	95 395,00	793 727,10
34	Sonstige Investitionszuschüsse (erhaltene Kapitaltransfers)	Gruppen 304 bis 308	122 616,19	63 941,19	58 675,00
<b>39</b>	<b>Summe 3 (Vermögensgebarung mit Kapitaltransfer ohne Finanztransaktionen)</b>		<b>1 073 546,07</b>	<b>168 357,97</b>	<b>905 188,10</b>
<b>Vermögensgebarung und Kapitaltransfers ohne Finanztransaktionen</b>					
40	Erwerb von unbeweglichem Vermögen	Unterklassen 00, 01 und 05; Gruppen 060, 061 und 063	1 168 659,69	159 625,63	1 009 034,06
41	Erwerb von beweglichem Vermögen, Aktivierte Vorräte	Unterklassen 02 bis 04; Gruppe 062; Gruppen 100, 113, 120, 150, 159, 170 und 175	398 661,50	144 988,30	253 673,20
42	Erwerb von immateriellen Vermögenswerten	Unterklasse 07		0,00	
43	Kapitaltransfers an Träger des öffentlichen Rechts	Gruppen 130 und 135; Gruppen 770 bis 774	42 770,00	0,00	42 770,00
44	Sonstige Kapitaltransfers	Gruppen 775 bis 779, 785 und 786	26 093,23	0,00	26 093,23
<b>49</b>	<b>Summe 4 (Vermögensgebarung und Kapitaltransfer ohne Finanztransaktionen)</b>		<b>1 636 184,42</b>	<b>304 613,93</b>	<b>1 331 570,49</b>
<b>92</b>	<b>SALDO 2: Saldo der Vermögensgebarung ohne Finanztransaktionen</b>	Summe 3 minus Summe 4	<b>-562 638,35</b>	<b>-136 255,96</b>	<b>-426 382,39</b>



Bezeichnung	Zuordnung der Gruppen der Finanzierungsrechnung	nur A 85 - 89
<b>Einzahlungen aus Finanztransaktionen</b>		
50 Veräußerung von Beteiligungen und Wertpapieren	Unterklasse 08; Gruppen 223 und 224	0,00
51 Entnahmen aus Zahlungsmittelreserven	Gruppen 293, 294 und 295	0,00
52 Einzahlungen aus der Rückzahlung von Darlehen an Träger des öffentlichen Rechts	Gruppen 240 bis 244	0,00
53 Einzahlungen aus der Rückzahlung von Darlehen an andere und von Bezugsvorschüssen	Gruppen 245 bis 249 und 273	0,00
54 Aufnahme von Finanzschulden von Trägern des öffentlichen Rechts	Gruppen 340 bis 344, 350 bis 354	0,00
55 Aufnahme von Finanzschulden von anderen	Unterklasse 32; Gruppen 345 bis 349, 355 bis 357	863,90
58 Ausgleichszahlungen aus Finanzderivaten	Gruppen 821 und 826	0,00
<b>59 Summe 5 (Einzahlungen aus Finanztransaktionen)</b>		<b>863,90</b>
<b>Auszahlungen aus Finanztransaktionen</b>		
60 Erwerb von Beteiligungen und Wertpapieren	Unterklasse 08; Gruppen 223 und 224	0,00
61 Zuführung an Zahlungsmittelreserven	Gruppen 293, 294 und 295	0,00
62 Gewährung von Darlehen an Träger des öffentlichen Rechts	Gruppen 240 bis 244	0,00
63 Gewährung von Darlehen an andere und von Bezugsvorschüssen	Gruppen 245 bis 249 und 273	0,00
64 Rückzahlung von Finanzschulden bei Trägern des öffentlichen Rechts	Gruppen 340 bis 344, 350 bis 354	0,00
65 Rückzahlung von Finanzschulden bei anderen	Unterklasse 32; Gruppen 345 bis 349, 355 bis 357	179 238,34
68 Ausgleichszahlungen aus Finanzderivaten	Gruppen 652, 655 und 658	0,00
<b>69 Summe 6 (Auszahlungen aus Finanztransaktionen)</b>		<b>179 238,34</b>
<b>93 SALDO 3: Saldo der Finanztransaktionen</b>	Summe 5 minus Summe 6	<b>-178 374,44</b>
<b>94 SALDO 4:</b>	Summe der Salden 1, 2 und 3	<b>439 951,32</b>
<b>II. Ableitung des Finanzierungssaldos</b>		
70 Jahresergebnis Haushalt ohne A 85 - 89 und ohne Finanztransaktionen	Saldo 1 plus Saldo 2	241 109,68
71 Überrechnung Jahresergebnis A 85 - 89	Saldo 4 der Spalte "nur A 85 - 89"	439 951,32
<b>95 Finanzierungssaldo ('vorläufiges Maastricht-Ergebnis')</b>		<b>681 061,00</b>



Nachweis über Transferzahlungen (Anlage 6a)



Haushaltskonto	Bezeichnung Ansatz	Bezeichnung Post	Summe Einzahlungen	Summe Auszahlungen
<b>Transferzahlungen von/an Bund, Bundesfonds, Bundeskammern</b>				
<b>Gesamtsumme Transferzahlungen von/an Bund, Bundesfonds, Bundeskammern</b>			<b>7 153 625,30</b>	<b>0,00</b>
<b>Summe Kapitaltransfers</b>			<b>245 000,00</b>	<b>0,00</b>
<b>Summe Laufende Transfers</b>			<b>6 908 625,30</b>	<b>0,00</b>
2/024000+816000	Wahlangelegenheiten	Kosteners.f.sonst.Leistungen (Bund:Wahlen,Volksbegehren)	12 619,46	
2/390000+860000	Kirchliche Angelegenheiten	Transfers von Bund (KIP 2020)	8 000,00	
2/850000+300000	Betriebe der Wasserversorgung	Kapitaltransfers von Bund (KIP 2020)	50 000,00	
2/925000+859000	Ertragsanteile an gemeinschaftlichen Bundesabgaben	Nach abgest. Bevölkerung	6 363 446,54	
2/941000+860100	Sonstige Finanzaufweisungen nach dem FAG	Lfd.Trsfzlg.v.Bund u.Bundesfonds (Fin.Zuw.gem.§ 24 FAG 2017)	265 807,00	
2/941000+860300	Sonstige Finanzaufweisungen nach dem FAG	Lfd.Trsfzlg.v.Bund u.Bundesfonds (§ 23 FAG, Verkehr)	12 352,00	
2/945000+860400	Sonstige Zuschüsse des Bundes	Lfd.Trsfzlg.v.Ländern u.Landesfonds (Pflegefonds)	246 400,30	
6/360000+300000	Heimatismuseen	Kapitaltransfers von Bund (Bundesdenkmalamt)	20 000,00	
6/612100+300000	Gemeindestraßen	Kapitaltransfers von Bund (KIP 2020)	175 000,00	

Haushaltskonto	Bezeichnung Ansatz	Bezeichnung Post	Summe Einzahlungen	Summe Auszahlungen
<b>Transferzahlungen von/an Länder, Landesfonds, Landeskammern</b>				
<b>Gesamtsumme Transferzahlungen von/an Länder, Landesfonds, Landeskammern</b>			<b>1 045 198,20</b>	<b>4 354 856,29</b>
<b>Summe Kapitaltransfers</b>			<b>618 877,10</b>	<b>0,00</b>
<b>Summe Laufende Transfers</b>			<b>426 321,10</b>	<b>4 354 856,29</b>
2/024000+816100	Wahlangelegenheiten	Kosteners.f.sonst.Leistungen (Land: Wahlen)	2 356,00	
2/163000+303200	Freiwillige Feuerwehren	Kap.Trsfzlg.v.Ländern u.Landesfonds (Beitrag KLFV)	1 152,10	
2/163000+861100	Freiwillige Feuerwehren	Transfers von Ländern (KLFV)	16 324,47	
2/232000+861100	Schülerbetreuung	Kap. Trsfzlg. v. Ländern u. Landesfonds (LM Namibe)	71 000,00	
2/814000+861100	Straßenreinigung Schneeräumung	Trsfzlg. v. Ländern (BZ a.R. LR Fellner)	13 273,05	
2/820000+301200	Wirtschaftshöfe	Kap.Trsf. v. Land (BZ a.R. IKZ)	71 500,00	
2/852000+301200	Betriebe der Müllbeseitigung	Kap.Trsf. v. Land (BZ a.R. IKZ)	35 000,00	
2/900000+816100	Finanzverwaltung	Kosteners.f.sonst.Leistungen (Land: Einhebevergütung)	467,58	
2/940000+861300	Bedarfszuweisungen	Transfers von Ländern (Gemeindefinanzausgleich)	129 000,00	
6/010000+301200	Zentralamt	Kap. Trsfzlg. v. Ländern (BZ a.R. Hardwareförderung)	7 450,00	
6/163100+301200	Freiwillige Feuerwehren	Kapitaltransfers von Ländern, Landesfonds und Landeskammern	19 583,00	
6/240010+301100	Kindergarten St. Leonhard b.S.	Kap. Trsfzlg. v. Ländern (BZ i.R. 2021)	129 300,00	
6/612100+301100	Gemeindestraßen	Kap. Trsf. von Ländern, Landesfonds (BZ i.R.)	117 200,00	
6/612100+301200	Gemeindestraßen	Kap. Trsfzlg.v.Ländern u. Landesfonds (BZ a.R. KTP)	237 692,00	
6/633100+861100	Wildbachverbauung	Kap.Trsfzlg. v. Ländern (BZ i.R. und BZ a.R.)	43 900,00	
6/782000+861100	Wirtschaftspolitische Maßnahmen	Kap. Trsfzlg. v. Ländern (BZ a.R. LR Fellner)	150 000,00	
1/163000-751200	Freiwillige Feuerwehren	Lfd.Trsfzlg.a.Länder u.Landesfonds (Stützpunktfeuerwehr)		771,76
1/210000-751300	Allgemeinbildende Pflichtschulen	Lfd.Trsfzlg.a.Länder u.Landesfonds (Sonderpäd. Maßnahmen)		1 192,68
1/210000-754100	Allgemeinbildende Pflichtschulen	Beitrag an den Kärntner Schulbaufonds		112 401,12
1/220000-751500	Berufsbildende Pflichtschulen	Lfd.Trsfzlg.a.Länder u.Landesfonds (Schulerhaltung Berufsschulen)		37 946,34
1/249000-751900	Sonstige Einrichtungen und Maßnahmen	Lfd. Trsfzlg. Länder u. Landesfonds (Kinderbetreuungseinrichtungen)		192 635,13
1/411000-751600	Maßnahmen der allgemeinen Sozialhilfe	Lfd.Trsfzlg.a.Länder u.Landesfonds (Sozialhilfe-Kopfquote)		2 269 559,96
1/510000-751110	Medizinische Bereichsversorgung	Lfd.Trsfzlg.a.Länder u.Landesfonds (Sprengelärzte)		17 990,89
1/530000-751140	Rettungsdienste	Lfd.Trsfzlg.a.Länder u.Landesfonds (Rettungsdienste)		69 946,47
1/560000-751120	Betriebsabgangsdeckung	Lfd.Trsfzlg.a.Länder u.Landesfonds (Krankenanstalten)		1 120 631,33
1/930000-751130	Landesumlage	Lfd.Trsfzlg.a.Länder u.Landesfonds		531 780,61

Haushaltskonto	Bezeichnung Ansatz	Bezeichnung Post	Summe Einzahlungen	Summe Auszahlungen
<b>Transferzahlungen von/an Gemeinden, Gemeindeverbände, Gemeindefonds</b>				
<b>Gesamtsumme Transferzahlungen von/an Gemeinden, Gemeindeverbände, Gemeindefonds</b>			<b>512 594,52</b>	<b>939 155,53</b>
<b>Summe Kapitaltransfers</b>			<b>0,00</b>	<b>0,00</b>
<b>Summe Laufende Transfers</b>			<b>512 594,52</b>	<b>939 155,53</b>
2/916000+829000	Schadenersätze von Dritten	Sonstige Einnahmen (KEV Standortabgabe)	512 594,52	
1/000000-752400	Gewählte Gemeindeorgane	Lfd.Trsfzlg.a.Pens.Fonds d.Gemeinden (Bgm.Uml.)		33 940,00
1/012000-720700	Hilfamt Verwaltungsgemeinschaft	Lfd.Trsfzlg.a.Gem.u.Gem.Verb. (Verwaltungsgemeinschaft)		48 701,00
1/080000-752500	Pensionen	Lfd.Trsfzlg.a.Pens.Fonds d.Gemeinden		532 350,00
1/163000-752600	Freiwillige Feuerwehren	Lfd.Trsfzlg.a.Gem.u.Gem.Verb. (Landesfeuerwehrverband)		491,12
1/210000-752100	Allgemeinbildende Pflichtschulen	Lfd.Trsfzlg.a.Gem.u.Gem.Verb. (Schulerhaltung)		8 874,41
1/210000-752200	Allgemeinbildende Pflichtschulen	Lfd.Trsfzlg.a.Gem.u.Gem.Verb. (Schulgemeindeverband)		314 799,00
<b>Transferzahlungen von/an Sozialversicherungsträger</b>				
<b>Gesamtsumme Transferzahlungen von/an Sozialversicherungsträger</b>			<b>12 076,44</b>	<b>2 272,01</b>
<b>Summe Kapitaltransfers</b>			<b>0,00</b>	<b>0,00</b>
<b>Summe Laufende Transfers</b>			<b>12 076,44</b>	<b>2 272,01</b>
2/210000+816300	Allgemeinbildende Pflichtschulen	Kosteners.f.sonst.Leistungen (Gemeinden:Schulerhaltung)	11 421,24	
2/320000+816300	Ausbildung in Musik und darstellender Kunst	Kosteners.f.sonst.Leistungen (Gemeinden:Musikschule)	655,20	
1/320000-729100	Ausbildung in Musik und darstellender Kunst	Schulerhaltungsbeitrag (Musikschule Villach)		2 272,01
<b>Transferzahlungen von/an sonst. Träger des öffentlichen Rechts</b>				
<b>Gesamtsumme Transferzahlungen von/an sonst. Träger des öffentlichen Rechts</b>			<b>135 011,68</b>	<b>112 279,02</b>
<b>Summe Kapitaltransfers</b>			<b>18 675,00</b>	<b>0,00</b>
<b>Summe Laufende Transfers</b>			<b>116 336,68</b>	<b>112 279,02</b>
2/010000+816000	Zentralamt	Kosteners.f.sonst.Leistungen (Volksbegehren)	1 719,30	
2/010000+863000	Zentralamt	Lfd.Trsfzlg.v.s.Träg.öff. Rechts (AUVA, AMS, ..)	4 971,59	
2/820000+863000	Wirtschaftshöfe	Lfd.Trsfzlg.v.s.Träg.öff. Rechts (AMS, AUVA, BSO)	85 052,30	
2/850000+866000	Betriebe der Wasserversorgung	Lfd.Trsfzlg.v.Kreditinstituten (ÖKK f. Zinszuschuss)	24 593,49	
6/742000+307000	Produktionsförderung	Trsfzlg. von priv. Org. (LEADER-Mittel)	18 675,00	
1/063000-752000	Städtekontakte und Partnerschaften	Lfd. Trsfzlg. a.Gem., Verbände u. Fonds (Beitrag KLAR)		10 115,29
1/091000-754200	Personalausbildung und Personalfortbildung	Lfd.Trsfzlg.a.sonst.Träger öff. Rechts (Verwaltungsakademie)		2 570,04
1/520000-754000	Natur- und Landschaftsschutz	Lfd.Trsfzlg.a.sonst.Träger öff.Rechts (Bergwacht)		200,00
1/690000-754500	Verkehr, Sonstiges	Lfd.Trsfzlg.a.sonst.Träger öff. Rechtes (Verkehrsverbund)		99 393,69
<b>Gesamtsumme</b>			<b>8 858 506,14</b>	<b>5 408 562,85</b>





Nachweis über Haushaltsrücklagen und  
Zahlungsmittelreserven (Anlage 6b)



Haushaltsrücklagen Nr.	Verwendungszweck	Rücklagenstand			Zahlungsmittelreserven			
		31.12.2020	Zuführungen	Entnahmen	31.12.2021	31.12.2020	31.12.2021	Konto-/Sparbuchnummer
8/9990934/00002	Abfertigungsrücklage	38 468,75		28,64	38 440,11	38 468,75	38 440,11	ZW HR2 294002
8/9990934/00003	Bauverwaltung	20 504,78	11,92		20 516,70	20 504,78	20 516,70	ZW HR3 294003
8/9990934/00004	Feuerwehr	50 104,03	29,09		50 133,12	50 104,03	50 133,12	ZW HR4 294004
8/9990934/00005	Sport- und Jugendförderung	815,27	0,45		815,72	815,27	815,72	ZW HR5 294005
8/9990934/00006	Naturpark	30 602,52	17,77		30 620,29	30 602,52	30 620,29	ZW HR6 294006
8/9990934/00007	Sonderprojekte (Standortabgabe)	850,74			850,74	850,74	850,74	ZW HR7 294007
8/9990934/00008	Wirtschaftshof	54 790,67	0,15	53 000,00	1 790,82	4 929,29	54 790,82	ZW HR8 294008
8/9990934/00009	Gemeindewasserversorgung	223,25	0,15		223,40	223,25	223,40	ZW HR9 294009
8/9990934/00010	Abwasserbeseitigung Trennsystem (AKB)	58 888,17	34,12		58 922,29	58 888,17	58 922,29	ZW HR10 294010
8/9990934/00011	Abwasserbeseitigung Mischsystem	28 724,66	16,65		28 741,31	28 724,66	28 741,31	ZW HR11 294011
8/9990934/00012	Abwasserbeseitigung (AKB Haftungsrücklage)	151 471,11	11,32		151 482,43	151 471,11	151 482,43	ZW HR12 294012
8/9990934/00013	Müllbeseitigung	1 572,83	0,90		1 573,73	1 572,83	1 573,73	ZW HR13 294013
8/9990934/00014	Fremdenverkehr	77 521,53	36,52		77 558,05	62 952,17	77 558,05	ZW HR14 294014
8/9990934/00015	Fundgelder	6 078,86	3,52		6 082,38	6 078,86	6 082,38	ZW HR15 294015
8/9990934/00502	Wohnungen BUWOG	0,00	554 009,35		554 009,35			
8/9990935/00001	Betriebsmittel	253 156,01	0,37		253 156,38	253 156,01	253 156,38	ZW HR1 294001
<b>Gesamtsummen</b>		<b>773 773,18</b>	<b>554 172,28</b>	<b>53 028,64</b>	<b>1 274 916,82</b>	<b>709 342,44</b>	<b>773 907,47</b>	



Einzelnachweis über Finanzschulden und Schuldendienst  
(Anlage 6c)

Kontonummer Darlehensnr.	Ansatz	Darlehensgeber/Staat Aktenzahl	Verwendungszweck Genehmigungsdatum/-vermerk	Beschluss- Datum	Zinssatz Zinsindikator	Währung	Laufzeit
<b>1. Darlehen für Investitionszwecke</b>							
<b>1.1. ... von Trägern des öffentlichen Rechts</b>							
<b>1.1.1. ... von Bund, Bundesfonds, Bundeskammern</b>							
<b>1.1.2. ... von Ländern, Landesfonds, Landeskammern</b>							
1895 1	853000	Kärntner Landesregierung, Wohnbauförderungsdarlehen/ 831720018	Gemeindeplatz 4/I/II,, Vertragsnummer, F603/200002424		1,000%	EUR	01.01.2008 - 01.01.2033
				Gemeindeplatz 4/I/II, Wohnbauförderungsdarleh n	FIX verzinst		
1895 2	853000	Kärntner Landesregierung, Wohnbauförderungsdarlehen/ 833479016	Gemeindeplatz 4/I/II, Vertragsnummer, F603 / 200002425		1,000%	EUR	01.01.2000 - 31.12.2024
				Gemeindeplatz 4/I/II, Wohnbauförderungsdarleh n	FIX verzinst		
1895 3	853000	Kärntner Landesregierung, Wohnbauförderungsdarlehen/ 825100016	Sebastian Mayr Weg 1, 1 I/II/III,, Vertragsnummer F603 / 200002422		2,500%	EUR	01.01.2000 - 29.02.2036
				Sebastian Mayr Weg 1, 1 I/II/III,	FIX verzinst		
1895 4	853000	Kärntner Landesregierung, Wohnbauförderungsdarlehen/ 834253011	Riegersdorf 39 I/II,, Vertragsnummer: F603 / 200002421		1,000%	EUR	01.01.2000 - 01.10.2021
				Riegersdorf 39 I/II,	FIX verzinst		
90009 1	850000	Kärntner Wasserwirtschaftsfonds/AT 18W-277/5/2005	WVA Arnoldstein, BA2, K-WWF-Darlehnen	13.04.2005	1,000%	EUR	01.01.2006 - 31.12.2031
				Betriebe der Wasserversorgung			
<b>1.1.3. ... von Gemeinden, Gemeindeverbänden, Gemeindefonds</b>							
<b>1.1.4. ... von Sozialversicherungsträgern</b>							
<b>1.1.5. ... von sonstigen Trägern des öffentlichen Rechts</b>							
<b>1.2. ... von Beteiligungen der Gebietskörperschaft (ohne Finanzunternehmungen)</b>							
<b>1.3. ... von Unternehmen (ohne Beteiligungen und ohne Finanzunternehmungen)</b>							
<b>1.4. ... von Finanzunternehmen</b>							
<b>1.4.1. ... von Finanzunternehmen im Inland</b>							
90002 1	163000	HYPO ALPE-ADRIA-BANK AG Darlehensgeber/AT 831676019	Wohnung FF-Haus Arnoldstein 31.05.1961	31.03.1961	1,000%	EUR	01.01.1962 - 31.12.2031
				Freiwillige Feuerwehren			
90002 2	163000	HYPO ALPE-ADRIA-BANK AG Darlehensgeber/AT 840953017	Wohnung FF-Haus Riegersdorf 05.11.1977	31.10.1977	0,500%	EUR	01.01.1977 - 31.12.2024
				Freiwillige Feuerwehren			

Kontonummer Darlehensnr.	Darlehenshöhe Gesamt	Buchwert 31.12.2020	Zugang	Tilgung	Zinsen	Summe Schuldendienst	Schuldendienst- ersätze	Buchwert 31.12.2021	Kursgewinn/ -verlust	Buchwert inkl. KG/KV	Netto Schuldendienst
1895 1	54 718,15		26 323,28	2 049,14	247,88	2 297,02		24 274,14		24 274,14	2 297,02
1895 2	76 871,04		44 060,88	2 367,77	422,87	2 790,64		41 693,11		41 693,11	2 790,64
1895 3	20 203,05		18 592,67	142,16	463,94	606,10		18 450,51		18 450,51	606,10
1895 4	75 450,46		4 679,05	4 679,05	11,04	4 690,09					4 690,09
90009 1	13 998,00	16 002,50						16 002,50		16 002,50	
90002 1	7 267,28	1 410,74		132,28	13,06	145,34		1 278,46		1 278,46	145,34
90002 2	21 801,85	2 399,51		753,32	9,74	763,06		1 646,19		1 646,19	763,06

Kontonummer Darlehensnr.	Ansatz	Darlehensgeber/Staat Aktenzahl	Verwendungszweck Genehmigungsdatum/-vermerk	Beschluss- Datum	Zinssatz	Währung	Laufzeit
					Zinsindikator		
90002 10	850000	HYPO ALPE-ADRIA-BANK AG Darlehensgeber/AT 789949018	WVA Arnoldstein BA 02 27.04.2005/3-VL 101-86/1-2005 vom 27.4.2005	22.04.2005 Betriebe der Wasserversorgung	0,268%	EUR	01.01.2005 - 31.12.2031
92004 8	850000	HYPO NÖ. LANDESBANK Darlehensgeber/AT 00466171107	WVA Arnoldstein BA 01 10.09.1999/3-Gem-VL 101-15/3-99 vom 01.12.1999	26.08.1999 Betriebe der Wasserversorgung	0,438%	EUR	01.01.2000 - 31.12.2025
100052 11	850000	Raiffeisenbank Arnoldstein-Fürnitz eG/AT 20.022.786	WVA Arnoldstein BA 01 05.06.2012/A03-VL 101-174/2-2012	21.03.2012 Betriebe der Wasserversorgung	0,218%	EUR	01.01.2012 - 31.12.2027
100052 12	850000	Raiffeisenbank Arnoldstein-Fürnitz eG/AT 11-00.000.018	WVA Arnoldstein Unterdeckung 01.01.2012/3-VL101-8/6-2017 (002/2017)	01.01.2012 Betriebe der Wasserversorgung	0,154%	EUR	01.01.2012 - 31.12.2021
100052 13	853000	Raiffeisenbank Arnoldstein-Fürnitz eG/AT 20.022.794	Wohnhaus Gemeindeplatz 4 14.05.2012/A03-VL 101-48/2-2012	22.06.2010 Wohn- und Geschäftsgebäude	0,318%	EUR	01.01.2012 - 31.12.2022

**1.4.2. ... von Finanzunternehmen im Ausland****1.5. ... von Sonstigen****Zwischensumme****2. Finanzschulden für den laufenden Aufwand****2.1. ... von Trägern des öffentlichen Rechts****2.1.1. ... von Bund, Bundesfonds, Bundeskammern****2.1.2. ... von Ländern, Landesfonds, Landeskammern****2.1.3. ... von Gemeinden, Gemeindeverbänden, Gemeindefonds****2.1.4. ... von Sozialversicherungsträgern****2.1.5. ... von sonstigen Trägern des öffentlichen Rechts****2.2. ... von Beteiligungen der Gebietskörperschaft (ohne Finanzunternehmungen)****2.3. ... von Unternehmen (ohne Beteiligungen und ohne Finanzunternehmungen)****2.4. ... von Finanzunternehmen****2.4.1. ... von Finanzunternehmen im Inland****2.4.2. ... von Finanzunternehmen im Ausland**



Kontonummer Darlehensnr.	Darlehenshöhe Gesamt	Buchwert 31.12.2020	Zugang	Tilgung	Zinsen	Summe Schuldendienst	Schuldendienst- ersätze	Buchwert 31.12.2021	Kursgewinn/ -verlust	Buchwert inkl. KG/KV	Netto Schuldendienst
90002 10	250 000,00	120 606,25		10 529,24	956,76	11 486,00		110 077,01		110 077,01	11 486,00
92004 8	863 353,26	226 780,38		44 470,98	2 120,32	46 591,30		182 309,40		182 309,40	46 591,30
100052 11	865 848,52	372 848,52		58 000,00	861,81	58 861,81		314 848,52		314 848,52	58 861,81
100052 12	400 000,00	121 405,43	863,90		863,90	863,90		122 269,33		122 269,33	863,90
100052 13	570 000,00	114 323,18	-323,18	57 000,00	447,89	57 447,89		57 000,00		57 000,00	57 447,89
		<b>975 776,51</b>	<b>94 196,60</b>	<b>180 123,94</b>	<b>6 419,21</b>	<b>186 543,15</b>	<b>0,00</b>	<b>889 849,17</b>	<b>0,00</b>	<b>889 849,17</b>	<b>186 543,15</b>

Kontonummer Darlehensnr.	Ansatz	Darlehensgeber/Staat Aktenzahl	Verwendungszweck Genehmigungsdatum/-vermerk	Beschluss- Datum	Zinssatz	Währung	Laufzeit
-----------------------------	--------	-----------------------------------	--	---------------------	----------	---------	----------

2.5. ... von Sonstigen

Zwischensumme

SUMME (1 und 2)

Davon ohne A85-89

Davon A85-89

3. Finanzschulden gem. §32 (2)

3.1. ... von Trägern des öffentlichen Rechts

3.2. ... von Finanzunternehmen

3.2.1. ... von Finanzunternehmen im Inland

210102

Raiba Arnoldstein, 18

EUR

3.2.2. ... von Finanzunternehmen im Ausland

Summe

Kontonummer Darlehensnr.	Darlehenshöhe Gesamt	Buchwert 31.12.2020	Zugang	Tilgung	Zinsen	Summe Schuldendienst	Schuldendienst- ersätze	Buchwert 31.12.2021	Kursgewinn/ -verlust	Buchwert inkl. KG/KV	Netto Schuldendienst
		0,00	0,00	0,00	0,00	0,00	0,00	0,00	0,00	0,00	0,00
		975 776,51	94 196,60	180 123,94	6 419,21	186 543,15	0,00	889 849,17	0,00	889 849,17	186 543,15
		3 810,25	0,00	885,60	22,80	908,40	0,00	2 924,65	0,00	2 924,65	908,40
		971 966,26	94 196,60	179 238,34	6 396,41	185 634,75	0,00	886 924,52	0,00	886 924,52	185 634,75
210102		755 631,35						672 077,92			
		755 631,35	0,00	0,00	0,00	0,00	0,00	672 077,92	0,00	0,00	0,00



Nachweis über hausinterne Vergütungen (Anlage 6f)



Gruppenebene	Erträge	Aufwendungen
0 Vertretungskörper und allgemeine Verwaltung	179 600,00	22 476,66
1 Öffentliche Ordnung und Sicherheit	0,00	26 308,00
2 Unterricht, Erziehung, Sport und Wissenschaft	0,00	38 170,72
3 Kunst, Kultur und Kultus	0,00	20 011,72
4 Soziale Wohlfahrt und Wohnbauförderung	0,00	0,00
5 Gesundheit	0,00	0,00
6 Straßen- und Wasserbau, Verkehr	0,00	66 920,21
7 Wirtschaftsförderung	0,00	10 497,13
8 Dienstleistungen	1 791 502,56	1 871 964,06
9 Finanzwirtschaft	0,00	0,00
<b>Summe</b>	<b>1 971 102,56</b>	<b>2 056 348,50</b>





Anlagenspiegel nach Ansatz (Anlage 6g)



MVAG	Ansatz	Bezeichnung	Anschaffungskosten kum. 31.12.2020	kumulierte Abschreibung	Buchwert 31.12.2020	Zugänge/ + Umbuchungen -	Abgänge/ -	Wertaufholung+/ Wertminderung-	Abschreibung	Buchwert 31.12.2021
<b>1010</b>	<b>Immaterielle Vermögenswerte</b>		<b>11 300,80</b>	<b>8 768,95</b>	<b>2 531,85</b>	<b>0,00</b>	<b>0,00</b>	<b>0,00</b>	<b>692,28</b>	<b>1 839,57</b>
	010000	Zentralamt	10 640,80	8 108,95	2 531,85				692,28	1 839,57
	211000	Volksschule Arnoldstein	660,00	660,00						
<b>1021</b>	<b>Grundstücke, Grundstückseinrichtungen und Infrastruktur</b>		<b>46 042 941,76</b>	<b>18 597 160,47</b>	<b>27 445 781,29</b>	<b>386 692,65</b>	<b>1 325,63</b>	<b>0,00</b>	<b>1 295 098,51</b>	<b>26 536 049,80</b>
	612000	Gemeindestraßen	40 963 583,04	18 597 160,47	22 366 422,57	386 692,65	1 325,63		1 295 098,51	21 456 691,08
	710000	Land- und forstwirtschaftlicher Wegebau	0,00	0,00						
	840000	Grundbesitz	5 079 358,72	0,00	5 079 358,72					5 079 358,72
<b>1022</b>	<b>Gebäude und Bauten</b>		<b>12 595 911,83</b>	<b>3 537 364,84</b>	<b>9 058 546,99</b>	<b>756 533,22</b>	<b>0,00</b>	<b>0,00</b>	<b>344 610,78</b>	<b>9 470 469,43</b>
	163000	Freiwillige Feuerwehren	1 196 298,86	443 396,10	752 902,76	6 113,11			31 935,52	727 080,35
	211000	Volksschule Arnoldstein	3 706 015,01	333 541,35	3 372 473,66				74 120,30	3 298 353,36
	211200	Volksschule Thörl-Maglern	44 700,69	44 700,69						
	240010	Kindergarten St. Leonhard b.S.	712 957,72	7 129,58	705 828,14	106 630,74			15 994,23	796 464,65
	262000	Sportplätze	2 456 300,82	1 578 499,36	877 801,46				83 980,24	793 821,22
	360000	Heimtmuseen	100 667,81	30 200,35	70 467,46	499 608,87			5 700,76	564 375,57
	380000	Kulturhaus Arnoldstein	433 566,90	95 717,62	337 849,28				17 325,60	320 523,68
	380100	Mehrzweckhaus Riegersdorf	1 096 012,45	569 926,48	526 085,97				21 920,25	504 165,72
	640000	Einrichtungen und Maßnahmen der Straßenv	3 869,40	1 257,55	2 611,85				193,47	2 418,38
	817000	Friedhöfe	392 884,13	125 008,59	267 875,54				17 858,37	250 017,17
	817100	Friedhof und Aufbahrungshalle Thörl-Maglern	67 758,33	37 618,68	30 139,65				2 739,97	27 399,68
	817200	Friedhof und Aufbahrungshalle Pöckau-Lind	225 412,11	29 303,57	196 108,54				4 508,24	191 600,30
	817300	Friedhof und Aufbahrungshalle St.Leonhard b	121 565,14	48 626,05	72 939,09				2 431,30	70 507,79
	820000	Wirtschaftshöfe	911 206,45	118 456,84	792 749,61				18 224,13	774 525,48
	852000	Betriebe der Müllbeseitigung	1 126 695,86	73 981,88	1 052 713,98	14 595,95			46 186,54	1 021 123,39
	853000	Betriebe für die Errichtung und Verwalt. von V	0,15	0,15		129 584,55			1 491,86	128 092,69
<b>1023</b>	<b>Wasser- und Abwasserbauten und -anlagen</b>		<b>3 996 704,69</b>	<b>2 345 368,65</b>	<b>1 651 336,04</b>	<b>90 351,07</b>	<b>0,00</b>	<b>0,00</b>	<b>108 698,22</b>	<b>1 632 988,89</b>
	850000	Betriebe der Wasserversorgung	3 996 704,69	2 345 368,65	1 651 336,04	90 351,07			108 698,22	1 632 988,89
<b>1024</b>	<b>Sonderanlagen</b>		<b>1 024 371,52</b>	<b>406 752,60</b>	<b>617 618,92</b>	<b>64 703,08</b>	<b>0,00</b>	<b>0,00</b>	<b>73 923,28</b>	<b>608 398,72</b>
	640000	Einrichtungen und Maßnahmen der Straßenv	100 277,67	83 903,48	16 374,19	2 646,34			2 071,19	16 949,34
	742000	Produktionsförderung	26 348,11	1 317,41	25 030,70				2 634,81	22 395,89
	770000	Einrichtungen zur Förderung des Fremdenver	233 877,57	34 971,00	198 906,57				23 387,76	175 518,81
	815000	Park- und Gartenanlagen, Kinderspielplätze	65 334,15	37 731,26	27 602,89				3 237,53	24 365,36
	816000	Öffentliche Beleuchtung und öffentliche Uhrer	533 911,73	184 207,16	349 704,57	12 132,74			36 351,49	325 485,82
	817000	Friedhöfe	20 000,00	20 000,00						
	817100	Friedhof und Aufbahrungshalle Thörl-Maglern	1 251,02	1 251,02						
	817200	Friedhof und Aufbahrungshalle Pöckau-Lind	3 238,34	3 238,34						
	820000	Wirtschaftshöfe	1 075,00	1 075,00						
	827000	Öffentliche Waagen	39 057,93	39 057,93						
	852000	Betriebe der Müllbeseitigung	0,00	0,00		49 924,00			6 240,50	43 683,50
	888000	Bestattungsunternehmungen	0,00	0,00						

MVAG	Ansatz	Bezeichnung	Anschaffungskosten kum. 31.12.2020	kumulierte Abschreibung	Buchwert 31.12.2020	Zugänge/ + Umbuchungen -	Abgänge/ -	Wertaufholung+/ Wertminderung-	Abschreibung	Buchwert 31.12.2021
<b>1025</b>	<b>Technische Anlagen, Fahrzeuge und Maschinen</b>		<b>3 946 230,52</b>	<b>3 077 661,43</b>	<b>868 569,09</b>	<b>608 430,16</b>	<b>260 185,97</b>	<b>0,00</b>	<b>230 948,96</b>	<b>985 864,32</b>
	010000	Zentralamt	18 450,00	17 001,25	1 448,75				1 228,75	220,00
	163000	Freiwillige Feuerwehren	1 265 418,74	1 006 296,56	259 122,18	6 109,47			82 727,54	182 504,11
	380100	Mehrzweckhaus Riegersdorf	2 148,00	859,20	1 288,80				429,60	859,20
	814000	Straßenreinigung Schneeräumung	181 507,17	148 579,75	32 927,42	4 000,00			9 431,96	27 495,46
	815000	Park- und Gartenanlagen, Kinderspielplätze	5 209,74	844,04	4 365,70	2 949,00			898,66	6 416,04
	817000	Friedhöfe	1 716,99	429,24	1 287,75	1 010,00			340,88	1 956,87
	820000	Wirtschaftshöfe	1 939 199,61	1 486 041,35	453 158,26	272 348,22	63 742,80		91 994,40	569 769,28
	840000	Grundbesitz	0,00	0,00		196 443,17	196 443,17			
	850000	Betriebe der Wasserversorgung	6 797,98	2 433,99	4 363,99	2 124,70			565,03	5 923,66
	852000	Betriebe der Müllbeseitigung	525 782,29	415 176,05	110 606,24	123 445,60			43 332,14	190 719,70
	888000	Bestattungsunternehmungen	0,00	0,00						
<b>1026</b>	<b>Amts-, Betriebs- und Geschäftsausstattung</b>		<b>236 706,83</b>	<b>132 120,22</b>	<b>104 586,61</b>	<b>38 566,60</b>	<b>0,00</b>	<b>0,00</b>	<b>25 797,40</b>	<b>117 355,81</b>
	010000	Zentralamt	75 345,19	35 196,89	40 148,30	30 237,82			13 999,65	56 386,47
	163000	Freiwillige Feuerwehren	9 058,14	3 803,60	5 254,54	5 621,21			1 802,69	9 073,06
	211000	Volksschule Arnoldstein	21 769,19	14 191,40	7 577,79	735,26			1 465,71	6 847,34
	211100	Volksschule St.Leonhard	43 861,57	11 754,49	32 107,08				4 045,52	28 061,56
	380000	Kulturhaus Arnoldstein	3 126,01	1 288,88	1 837,13				432,62	1 404,51
	380100	Mehrzweckhaus Riegersdorf	3 179,30	3 179,30						
	380200	Kultursaal Thörl-Maglern	14 655,79	14 655,79						
	814000	Straßenreinigung Schneeräumung	525,60	525,60						
	817000	Friedhöfe	11 655,48	6 172,81	5 482,67				1 897,15	3 585,52
	817200	Friedhof und Aufbahrungshalle Pöckau-Lind	483,90	483,90						
	820000	Wirtschaftshöfe	20 953,13	12 067,89	8 885,24	1 972,31			1 662,33	9 195,22
	852000	Betriebe der Müllbeseitigung	32 093,53	28 799,67	3 293,86				491,73	2 802,13
	888000	Bestattungsunternehmungen	0,00	0,00						
<b>1028</b>	<b>Geleistete Anzahlungen für Anlagen und Anlagen in Bau</b>		<b>157 622,76</b>	<b>0,00</b>	<b>157 622,76</b>	<b>363 078,41</b>	<b>507 033,19</b>	<b>0,00</b>	<b>0,00</b>	<b>13 667,98</b>
	360000	Heimatismuseen	154 845,26	0,00	154 845,26	344 763,61	499 608,87			
	816000	Öffentliche Beleuchtung und öffentliche Uhrer	2 777,50	0,00	2 777,50	18 314,80	7 424,32			13 667,98
		<b>Summe Aktiva</b>	<b>68 011 790,71</b>	<b>28 105 197,16</b>	<b>39 906 593,55</b>	<b>2 308 355,19</b>	<b>768 544,79</b>	<b>0,00</b>	<b>2 079 769,43</b>	<b>39 366 634,52</b>

MVAG	Ansatz	Bezeichnung	Anschaffungskosten kum. 31.12.2020	kumulierte Abschreibung	Buchwert 31.12.2020	Zugänge/ + Umbuchungen -	Abgänge/	Wertaufholung+/ Wertminderung-	Abschreibung	Buchwert 31.12.2021
<b>1311</b>	<b>Investitionszuschüsse von Trägern öffentlichen Rechts</b>		<b>-35 682 072,99</b>	<b>-14 917 748,11</b>	<b>-20 764 324,88</b>	<b>400 089,50</b>	<b>1 154 211,60</b>	<b>0,00</b>	<b>-1 168 425,48</b>	<b>-20 350 021,50</b>
	010000	Zentralamt	-6 750,00	-1 687,50	-5 062,50		7 450,00		-4 170,83	-8 341,67
	163000	Freiwillige Feuerwehren	-1 079 892,16	-579 129,02	-500 763,14		20 735,10		-78 009,53	-443 488,71
	211000	Volksschule Arnoldstein	-2 635 351,20	-237 181,60	-2 398 169,60				-52 707,02	-2 345 462,58
	211100	Volksschule St.Leonhard	-34 588,08	-5 188,21	-29 399,87				-3 458,81	-25 941,06
	240010	Kindergarten St. Leonhard b.S.	-4 480,00	-44,80	-4 435,20		129 300,00		-2 701,72	-131 033,48
	262000	Sportplätze	-1 321 184,54	-779 795,17	-541 389,37				-43 134,22	-498 255,15
	360000	Heimatemuseen	-18 000,00	-5 142,86	-12 857,14		20 000,00		-567,35	-32 289,79
	380000	Kulturhaus Arnoldstein	-165 939,26	-37 062,80	-128 876,46				-6 609,05	-122 267,41
	380100	Mehrzweckhaus Riegersdorf	-697 659,21	-362 782,78	-334 876,43				-13 953,18	-320 923,25
	612000	Gemeindestraßen	-27 831 639,43	-12 455 587,96	-15 376 051,47	394 892,00	789 784,00		-875 804,87	-14 895 138,60
	770000	Einrichtungen zur Förderung des Fremdenver	-22 063,59	-1 816,00	-20 247,59				-2 382,07	-17 865,52
	815000	Park- und Gartenanlagen, Kinderspielplätze	-1 761,92	-286,43	-1 475,49				-220,23	-1 255,26
	816000	Öffentliche Beleuchtung und öffentliche Uhrer	-286 485,45	-105 945,63	-180 539,82				-19 128,80	-161 411,02
	817000	Friedhöfe	-283 009,34	-89 925,44	-193 083,90				-12 938,91	-180 144,99
	817200	Friedhof und Aufbahnhalle Pöckau-Lind	-197 000,00	-25 610,00	-171 390,00				-3 940,00	-167 450,00
	817300	Friedhof und Aufbahnhalle St.Leonhard b	-51 452,37	-20 580,95	-30 871,42				-1 029,05	-29 842,37
	820000	Wirtschaftshöfe	-244 185,50	-31 313,09	-212 872,41	5 197,50	91 547,50		-11 663,36	-287 559,05
	850000	Betriebe der Wasserversorgung	-266 637,05	-158 667,78	-107 969,27		50 000,00		-9 618,38	-148 350,89
	852000	Betriebe der Müllbeseitigung	-533 993,89	-20 000,09	-513 993,80		45 395,00		-26 388,10	-533 000,70
<b>1313</b>	<b>Investitionszuschüsse von übrigen</b>		<b>-3 872 768,48</b>	<b>-1 487 442,19</b>	<b>-2 385 326,29</b>	<b>0,00</b>	<b>73 018,90</b>	<b>0,00</b>	<b>-132 192,27</b>	<b>-2 326 152,92</b>
	163000	Freiwillige Feuerwehren	-111 000,00	-88 600,00	-22 400,00				-5 600,00	-16 800,00
	211000	Volksschule Arnoldstein	-585 573,00	-52 701,57	-532 871,43				-11 711,46	-521 159,97
	262000	Sportplätze	-235 483,61	-193 963,96	-41 519,65				-11 127,97	-30 391,68
	612000	Gemeindestraßen	-208 685,54	-39 128,54	-169 557,00				-5 217,14	-164 339,86
	742000	Produktionsförderung	-18 675,00	-933,75	-17 741,25				-1 867,50	-15 873,75
	770000	Einrichtungen zur Förderung des Fremdenver	-187 540,53	-22 603,34	-164 937,19				-19 404,38	-145 532,81
	820000	Wirtschaftshöfe	-22 507,00	-2 925,91	-19 581,09				-450,14	-19 130,95
	850000	Betriebe der Wasserversorgung	-2 484 822,91	-1 083 504,97	-1 401 317,94		73 018,90		-76 043,64	-1 398 293,20
	852000	Betriebe der Müllbeseitigung	-18 480,89	-3 080,15	-15 400,74				-770,04	-14 630,70
		<b>Summe Passiva</b>	<b>-39 554 841,47</b>	<b>-16 405 190,30</b>	<b>-23 149 651,17</b>	<b>400 089,50</b>	<b>1 227 230,50</b>	<b>0,00</b>	<b>-1 300 617,75</b>	<b>-22 676 174,42</b>
		<b>Saldo Aktiva/Passiva</b>	<b>28 456 949,24</b>	<b>11 700 006,86</b>	<b>16 756 942,38</b>	<b>2 708 444,69</b>	<b>1 995 775,29</b>	<b>0,00</b>	<b>779 151,68</b>	<b>16 690 460,10</b>



Liste der nicht bewerteten Kulturgüter (Anlage 6h)





---

<b>Art</b>	<b>Bezeichnung</b>	<b>Standort</b>	<b>Anzahl (bei Sammlungen)</b>
Unbeweglich	Klosterruine Arnoldstein Friedhofsallee 2, 9601 Arnoldstein	Nicht bewertete Kulturgüter	1

---



Leasingspiegel (Anlage 6i)



## Finanzierungsleasing

Ansatz- oder Projektbezeichnung	Anschaffungskosten	Buchwert 31.12.2020	Buchwert 31.12.2021	Summe ausstehender Mindestleasing- zahlungen	Laufzeit	Restlaufzeit in Jahren
<b>Summe</b>	<b>0,00</b>	<b>0,00</b>	<b>0,00</b>	<b>0,00</b>		

## Wirtschaftliche Unternehmungen, Betriebe, betriebsähnliche Einrichtungen gem. § 1 Abs. 2

<b>Summe</b>	<b>0,00</b>	<b>0,00</b>	<b>0,00</b>	<b>0,00</b>		
--------------	-------------	-------------	-------------	-------------	--	--

## Operating Leasing

Ansatz- oder Projektbezeichnung	Laufzeit Grundmietzeit in Jahren	Gesamtkosten	Einmalkauti- on	Leasingentgelt (ohne laufender Kauti- on)	Laufende Kauti- on	Restlaufzeit in Jahren	Kumulierte Restzahlungen
Pistenbully 100, Stufe 5, Fa. Kässbohrer GmbH Fahrgestellnummer WKU5822CQLL010496 (269000)	01.12.2021 - 01.12.2028 7,01	165 988,80		1 761,46		6,92	12 189,30
VW Golf Rabbit Variant, (VL-575DC) (010000)	01.09.2017 - 31.08.2022 5,00	18 800,00		1 865,64		0,66	1 231,32
VW Transporter, Vereinsbus, VL-469DZ (269000)	01.01.2019 - 31.12.2023 5,00	24 490,00		6 612,60		2,00	13 225,20
<b>Summe</b>		<b>209 278,80</b>	<b>0,00</b>	<b>10 239,70</b>	<b>0,00</b>		<b>26 645,83</b>

## Wirtschaftliche Unternehmungen, Betriebe, betriebsähnliche Einrichtungen gem. § 1 Abs. 2

<b>Summe</b>		<b>0,00</b>	<b>0,00</b>	<b>0,00</b>	<b>0,00</b>		<b>0,00</b>
--------------	--	-------------	-------------	-------------	-------------	--	-------------



Nachweis über unmittelbare Beteiligungen  
der Gebietskörperschaft (Anlage 6j)





**AKB GmbH**

Name der Einheit	AKB GmbH
UID-Nr.	ATU53714501
Beteiligungsart	Verbunden
Stamm-/Grundkapital	36 336,42
Anteil der Gebietskörperschaft in %	100,000
Buchwert der Beteiligung(t)	286 953,42
Geschäftsjahr	01.01.2020 bis 31.12.2020
Eigenkapital / geschätztes Nettovermögen 31.12.2020	286 953,42
Eigenkapital / geschätztes Nettovermögen 31.12.2021	286 953,42
Bilanzsumme	18 552 391,91
Finanzverbindlichkeiten	0,00
Jahresüberschuss/Jahresfehlbetrag	0,00
Gewinnausschüttungen an die Gebietskörperschaft	0,00
Klassifikation gem. ESVG	Öffentlich kontrollierte nichtfinanzielle Kapitalgesellschaften (Inland)
Konzernabschluss	Nein

**Bergbahnen Dreiländereck GmbH**

Name der Einheit	Bergbahnen Dreiländereck GmbH
Firmenbuch-Nr.	110806a
Beteiligungsart	Assoziiert
Stamm-/Grundkapital	10 537,56
Anteil der Gebietskörperschaft in %	26,610
Buchwert der Beteiligung(t)	43 336,32
Geschäftsjahr	01.11.2019 bis 31.10.2020
Eigenkapital / geschätztes Nettovermögen 31.12.2020	155 994,86
Eigenkapital / geschätztes Nettovermögen 31.12.2021	162 857,26
Bilanzsumme	0,00
Finanzverbindlichkeiten	0,00
Jahresüberschuss/Jahresfehlbetrag	0,00
Gewinnausschüttungen an die Gebietskörperschaft	0,00
Klassifikation gem. ESVG	Privat kontrollierte nichtfinanzielle Kapitalgesellschaften (Inland)
Konzernabschluss	Nein

**Bergbahnen Dreiländereck GmbH & Co KG**

Name der Einheit	Bergbahnen Dreiländereck GmbH & Co KG
Firmenbuch-Nr.	025740d
Beteiligungsart	Assoziiert
Stamm-/Grundkapital	45 783,98
Anteil der Gebietskörperschaft in %	4,560
Buchwert der Beteiligung(t)	0,00
Geschäftsjahr	01.11.2019 bis 31.10.2020
Eigenkapital / geschätztes Nettovermögen 31.12.2020	-6 461 388,82
Eigenkapital / geschätztes Nettovermögen 31.12.2021	-2 343 195,22
Bilanzsumme	1 404 609,62
Finanzverbindlichkeiten	0,00
Jahresüberschuss/Jahresfehlbetrag	0,00
Gewinnausschüttungen an die Gebietskörperschaft	0,00
Klassifikation gem. ESVG	Privat kontrollierte nichtfinanzielle Kapitalgesellschaften (Inland)
Konzernabschluss	Nein

**Bergbahnen Dreiländereck KG Stille Einlage**

Name der Einheit	Bergbahnen Dreiländereck KG Stille Einlage
Firmenbuch-Nr.	000000a
Beteiligungsart	Sonstige
Stamm-/Grundkapital	0,00
Anteil der Gebietskörperschaft in %	0,010
Buchwert der Beteiligung(t)	0,00
Geschäftsjahr	01.11.2019 bis 31.10.2020
Eigenkapital / geschätztes Nettovermögen 31.12.2020	-6 461 388,82
Eigenkapital / geschätztes Nettovermögen 31.12.2021	-2 343 195,22
Bilanzsumme	1 404 609,62
Finanzverbindlichkeiten	0,00
Jahresüberschuss/Jahresfehlbetrag	0,00
Gewinnausschüttungen an die Gebietskörperschaft	0,00
Klassifikation gem. ESVG	Privat kontrollierte nichtfinanzielle Kapitalgesellschaften (Inland)
Konzernabschluss	Nein

**Raiffeisenbank Arnoldstein**

Name der Einheit	Raiffeisenbank Arnoldstein
UID-Nr.	ATU26011909
Beteiligungsart	Sonstige
Stamm-/Grundkapital	0,00
Anteil der Gebietskörperschaft in %	0,010
Buchwert der Beteiligung(t)	726,73
Geschäftsjahr	01.01.2020 bis 31.12.2020
Eigenkapital / geschätztes Nettovermögen 31.12.2020	0,00
Eigenkapital / geschätztes Nettovermögen 31.12.2021	0,00
Bilanzsumme	0,00
Finanzverbindlichkeiten	0,00
Jahresüberschuss/Jahresfehlbetrag	0,00
Gewinnausschüttungen an die Gebietskörperschaft	0,00
Klassifikation gem. ESVG	Privat kontrollierte finanzielle Kapitalgesellschaften (Inland)
Konzernabschluss	Nein

**Region Villach Tourismus GmbH**

Name der Einheit	Region Villach Tourismus GmbH
UID-Nr.	ATU45187907
Beteiligungsart	Sonstige
Stamm-/Grundkapital	436,03
Anteil der Gebietskörperschaft in %	1,200
Buchwert der Beteiligung(t)	9 378,60
Geschäftsjahr	01.01.2020 bis 31.12.2020
Eigenkapital / geschätztes Nettovermögen 31.12.2020	627 065,19
Eigenkapital / geschätztes Nettovermögen 31.12.2021	781 549,92
Bilanzsumme	1 567 469,51
Finanzverbindlichkeiten	0,00
Jahresüberschuss/Jahresfehlbetrag	0,00
Gewinnausschüttungen an die Gebietskörperschaft	0,00
Klassifikation gem. ESVG	Privat kontrollierte nichtfinanzielle Kapitalgesellschaften (Inland)
Konzernabschluss	Nein

**S.cons.a.r.l., Open Leader**

Name der Einheit	S.cons.a.r.l., Open Leader
Firmenbuch-Nr.	000000b
Beteiligungsart	Sonstige
Stamm-/Grundkapital	1 025,00
Anteil der Gebietskörperschaft in %	1,340
Buchwert der Beteiligung(t)	1 064,82
Geschäftsjahr	01.01.2020 bis 31.12.2020
Eigenkapital / geschätztes Nettovermögen 31.12.2020	70 350,00
Eigenkapital / geschätztes Nettovermögen 31.12.2021	79 346,00
Bilanzsumme	967 335,00
Finanzverbindlichkeiten	0,00
Jahresüberschuss/Jahresfehlbetrag	0,00
Gewinnausschüttungen an die Gebietskörperschaft	0,00
Klassifikation gem. ESVG	Privat kontrollierte nichtfinanzielle Kapitalgesellschaften (Inland)
Konzernabschluss	Nein

**UIAG GmbH Stammeinlage GmbH**

Name der Einheit	UIAG GmbH Stammeinlage GmbH
UID-Nr.	ATU62557138
Beteiligungsart	Verbunden
Stamm-/Grundkapital	47 173,50
Anteil der Gebietskörperschaft in %	99,000
Buchwert der Beteiligung(t)	916 151,87
Geschäftsjahr	01.01.2020 bis 31.12.2020
Eigenkapital / geschätztes Nettovermögen 31.12.2020	913 760,12
Eigenkapital / geschätztes Nettovermögen 31.12.2021	925 405,93
Bilanzsumme	2 977 582,18
Finanzverbindlichkeiten	0,00
Jahresüberschuss/Jahresfehlbetrag	0,00
Gewinnausschüttungen an die Gebietskörperschaft	0,00
Klassifikation gem. ESVG	Öffentlich kontrollierte nichtfinanzielle Kapitalgesellschaften (Inland)
Konzernabschluss	Nein

Nachweis über mittelbare Beteiligungen  
der Gebietskörperschaft (Anlage 6k)









Nachweis über aktive Finanzinstrumente (Anlage 6m)



Kategorie	Buchwert Stand 31.12.2021	Wechselkurs- differenzen	beizulegender Zeitwert	durchschn. Nominal- verzinsung in %	durchschnittliche Rendite in %	durchschnittliche RLZ in Jahren
<b>bis zur Endfälligkeit gehalten</b>	<b>0,00</b>					
in heimischer Währung	0,00					
in fremder Währung	0,00					
<b>zur Veräußerung verfügbar</b>	<b>0,00</b>					
in heimischer Währung	0,00					
in fremder Währung	0,00					
<b>Partizipations- und Hybridkapital</b>	<b>0,00</b>					
Partizipationskapital	0,00					
Hybridkapital	0,00					
<b>Summe</b>	<b>0,00</b>					



Einzelnachweis über aktive Finanzinstrumente (Anlage 6n)



Wertpapierbezeichnung	Währung	Stand bei Anschaffung in Euro	Buchwert 31.12.2020 in Euro	Zugang in Euro	Abgang in Euro	Buchwert 31.12.2021 in Euro	Wechsel- kurs bei Anschaffung	Wechsel- kurs 31.12.2020	Wechsel- kurs 31.12.2021	Buchwert bei Anschaffung in Fremdwährung	Buchwert 31.12.2020 in Fremdwährung	Stand 31.12.2021 in Fremdwährung
<b>bis zur Endfälligkeit gehalten</b>		0,00	0,00	0,00	0,00	0,00						
<b>in heimischer Währung</b>		0,00	0,00	0,00	0,00	0,00						
<b>in fremder Währung</b>		0,00	0,00	0,00	0,00	0,00						
<b>zur Veräußerung verfügbar</b>		0,00	0,00	0,00	0,00	0,00						
<b>in heimischer Währung</b>		0,00	0,00	0,00	0,00	0,00						
<b>in fremder Währung</b>		0,00	0,00	0,00	0,00	0,00						
<b>Partizipations- und Hybridkapital</b>		0,00	0,00	0,00	0,00	0,00						
<b>Partizipationskapital</b>		0,00	0,00	0,00	0,00	0,00						
<b>Hybridkapital</b>		0,00	0,00	0,00	0,00	0,00						
<b>Summe</b>		0,00	0,00	0,00	0,00	0,00						





Rückstellungsspiegel (Anlage 6q)



Rückstellung	Stand 31.12.2020	Dotierungen (+)	Verbrauch (-)	Auflösung (-)	Stand 31.12.2021
<b>Kurzfristig</b>	<b>145 671,20</b>	<b>7 811,81</b>	<b>0,00</b>	<b>1 114,61</b>	<b>152 368,40</b>
Rückstellungen für Prozesskosten					
Rückstellungen für nicht konsumierte Urlaube	145 671,20	7 811,81		1 114,61	152 368,40
Rückstellungen für ausstehende Rechnungen					
Sonstige kurzfristige Rückstellungen					
<b>Langfristig</b>	<b>1 098 081,04</b>	<b>5 383,46</b>	<b>20 568,54</b>	<b>14 797,32</b>	<b>1 068 098,64</b>
Rückstellungen für Abfertigungen					
Rückstellungen für Jubiläumszuwendungen	173 081,04	5 383,46	20 568,54	14 797,32	143 098,64
Rückstellungen für Haftungen					
Rückstellungen für Sanierung von Altlasten	925 000,00				925 000,00
Rückstellungen für Pensionen (Säule I)					
Sonstige langfristige Rückstellungen					
<b>Gesamtsumme</b>	<b>1 243 752,24</b>	<b>13 195,27</b>	<b>20 568,54</b>	<b>15 911,93</b>	<b>1 220 467,04</b>



Haftungsnachweis (Anlage 6r)



## Teil A - Haftungspositionen relevant iSd Art. 15a Vereinbarung HOG

Bezeichnung der/des Haftungsnehmerin/s oder einer Gruppe gleichartiger Haftungen	Haftungsrahmen	Stand 31.12.2020	Zugänge (+)	Abgänge (-)	Stand 31.12.2021	davon Umklassifizierungen
<b>Untergruppe 1 - Haftungen für Kredit- und Finanzinstitute</b>						
<b>Zwischensumme - Untergruppe 1</b>	<b>0,00</b>	<b>0,00</b>	<b>0,00</b>	<b>0,00</b>	<b>0,00</b>	
<b>Untergruppe 2 - Grundbücherlich besicherte Haftungen von Wohnbau-Darlehen</b>						
<b>Zwischensumme - Untergruppe 2</b>	<b>0,00</b>	<b>0,00</b>	<b>0,00</b>	<b>0,00</b>	<b>0,00</b>	
<b>Untergruppe 3 - Sonstige Wirtschaftshaftungen</b>						
Arnoldstein Kanalisationserrichtungs- und Betriebs gesellschaft mbH. - Kanalisationsbau BA 00, BA	2 303 510,82	965 015,12	0,00	91 906,16	873 108,96	
Arnoldstein Kanalisationserrichtungs- und Betriebs gesellschaft mbH. - Kanalisationsbau, BA Sonst.Invest.Kosten keinem BA zu	707 978,75	312 798,02	0,00	29 790,26	283 007,76	
Arnoldstein Kanalisationserrichtungs- und Betriebs gesellschaft mbH. - Jährliche Unterdeckung, Kanalisationsbau BA 00, BA	1 500 000,00	454 137,57	0,00	328 433,66	125 703,91	
Arnoldstein Kanalisationserrichtungs- und Betriebs gesellschaft mbH. - Kanalisationsbau BA 06 u. BA 07, BA	407 770,00	163 102,00	0,00	40 778,00	122 324,00	
Arnoldstein Kanalisationserrichtungs- und Betriebs gesellschaft mbH. - Kanalisationsbau BA 09, BA	1 111 894,36	198 301,98	0,00	56 657,70	141 644,28	
Arnoldstein Kanalisationserrichtungs- und Betriebs gesellschaft mbH. - Kanalisationsbau BA 10, BA, 4000185958	815 389,20	145 084,68	0,00	41 542,78	103 541,90	
Arnoldstein Kanalisationserrichtungs- und Betriebs gesellschaft mbH. - Kanalisationsbau BA 143, BA	67 500,00	28 471,40	0,00	2 997,00	25 474,40	
Arnoldstein Kanalisationserrichtungs- und Betriebs gesellschaft mbH. - Kanalisationsbau BA 00Zusatz, BA	708 635,00	377 129,11	0,00	34 836,38	342 292,73	
Arnoldstein Kanalisationserrichtungs- und Betriebs gesellschaft mbH. - Kanalisationsbau BA 08, Bawag	1 435 288,47	404 264,71	0,00	66 981,91	337 282,80	
Arnoldstein Kanalisationserrichtungs- und Betriebs gesellschaft mbH. - Kanalisationsbau BA 12, BA, Bawag	886 608,58	217 813,90	0,00	32 353,00	185 460,90	
Arnoldstein Kanalisationserrichtungs- und Betriebs gesellschaft mbH. - Kanalisationsbau BA 13, Bawag	2 180 185,03	660 412,50	0,00	100 945,95	559 466,55	
Arnoldstein Kanalisationserrichtungs- und Betriebs gesellschaft mbH. - Kanalisationsbau BA 09-1, Hypo Klgf.	67 500,00	28 712,99	0,00	2 913,27	25 799,72	
Arnoldstein Kanalisationserrichtungs- und Betriebs gesellschaft mbH. - Kanalisationsbau BA 06, Hypo NÖ	236 186,71	46 583,77	0,00	11 475,16	35 108,61	
Arnoldstein Kanalisationserrichtungs- und Betriebs gesellschaft mbH. - Kanalisationsbau BA 067 Hypo NÖ	476 007,06	93 669,20	0,00	23 073,96	70 595,24	
Arnoldstein Kanalisationserrichtungs- und Betriebs gesellschaft mbH. - Kanalisationsbau BA 11, Ktn. Sparkasse	687 121,65	209 351,04	0,00	31 363,38	177 987,66	
Arnoldstein Kanalisationserrichtungs- und Betriebs gesellschaft mbH. - Kanalisationsbau BA 141, Ktn. Sparkasse	151 522,86	49 626,35	0,00	6 886,88	42 739,47	
Arnoldstein Kanalisationserrichtungs- und Betriebs gesellschaft mbH. - Kanalisationsbau BA 04, Kommunalkredit	1 584 631,15	145 681,35	0,00	57 896,49	87 784,86	

**Rechnungsabschluss 2021**

Marktgemeinde Arnoldstein

**Haftungsnachweis (Anlage 6r)**

Arnoldstein Kanalisationserichtungs- und Betriebs gesellschaft mbH. - Kanalisationsbau BA 09, Kommunalkredit	1 316 632,16	200 336,84	0,00	56 624,21	143 712,63
Arnoldstein Kanalisationserichtungs- und Betriebs gesellschaft mbH. - Kanalisationsbau BA 02, RB A.	2 034 839,36	171 613,87	0,00	68 560,73	103 053,14
Arnoldstein Kanalisationserichtungs- und Betriebs gesellschaft mbH. - Kanalisationsbau BA 01, RB A.	1 017 419,68	70 127,37	0,00	28 002,49	42 124,88
Arnoldstein Kanalisationserichtungs- und Betriebs gesellschaft mbH. - Kanalisationsbau BA 03, RB A.	1 162 765,35	68 589,77	0,00	27 389,67	41 200,10
Arnoldstein Kanalisationserichtungs- und Betriebs gesellschaft mbH. - Kanalisationsbau BA 04, RB A.	486 907,99	35 248,06	0,00	14 074,87	21 173,19
Arnoldstein Kanalisationserichtungs- und Betriebs gesellschaft mbH. - Kanalisationsbau BA 05, RB A.	1 170 032,63	133 058,03	0,00	53 162,83	79 895,20
HEG - HEIMAT Wohnungserrichtungs- und Verwaltungsgesellschaft t m.b.H. - Umbau des Gemeindeamtes, Hypo Klfg.	431 212,13	109 078,32	0,00	23 918,92	85 159,40
<b>Zwischensumme - Untergruppe 3</b>	<b>22 947 538,94</b>	<b>5 288 207,95</b>	<b>0,00</b>	<b>1 232 565,66</b>	<b>4 055 642,29</b>
<b>Summe A</b>	<b>22 947 538,94</b>	<b>5 288 207,95</b>	<b>0,00</b>	<b>1 232 565,66</b>	<b>4 055 642,29</b>

Haftung der staatlichen, außerbudgetären Einheiten gem. ESVG iSd Art. 15a Vereinbarung HOG	Haftungsrahmen	Stand 31.12.2020	Zugänge (+)	Abgänge (-)	Stand 31.12.2021	davon Umklassifizierungen
<b>Untergruppe 1 - Haftungen für Kredit- und Finanzinstitute</b>						
<b>Zwischensumme - Untergruppe 1</b>	<b>0,00</b>	<b>0,00</b>	<b>0,00</b>	<b>0,00</b>	<b>0,00</b>	
<b>Untergruppe 2 - Grundbücherlich besicherte Haftungen von Wohnbau-Darlehen</b>						
<b>Zwischensumme - Untergruppe 2</b>	<b>0,00</b>	<b>0,00</b>	<b>0,00</b>	<b>0,00</b>	<b>0,00</b>	
<b>Untergruppe 3 - Sonstige Wirtschaftshaftungen</b>						
<b>Zwischensumme - Untergruppe 3</b>	<b>0,00</b>	<b>0,00</b>	<b>0,00</b>	<b>0,00</b>	<b>0,00</b>	
<b>Summe B</b>	<b>0,00</b>	<b>0,00</b>	<b>0,00</b>	<b>0,00</b>	<b>0,00</b>	
<b>Gesamtsumme</b>	<b>22 947 538,94</b>	<b>5 288 207,95</b>	<b>0,00</b>	<b>1 232 565,66</b>	<b>4 055 642,29</b>	



## Teil B - Haftungspositionen nicht relevant iSd Art. 15a Vereinbarung HOG

Bezeichnung der/des Haftungsnehmerin/s oder einer Gruppe gleichartiger Haftungen	Haftungsrahmen	Stand 31.12.2020	Zugänge (+)	Abgänge (-)	Stand 31.12.2021	davon Umklassifizierungen
<b>Untergruppe 1 - Haftungen für Kredit- und Finanzinstitute</b>						
Zwischensumme - Untergruppe 1	0,00	0,00	0,00	0,00	0,00	
<b>Untergruppe 2 - Grundbücherlich besicherte Haftungen von Wohnbau-Darlehen</b>						
Zwischensumme - Untergruppe 2	0,00	0,00	0,00	0,00	0,00	
<b>Untergruppe 3 - Sonstige Wirtschaftshaftungen</b>						
Zwischensumme - Untergruppe 3	0,00	0,00	0,00	0,00	0,00	
<b>Gesamtsumme</b>	<b>0,00</b>	<b>0,00</b>	<b>0,00</b>	<b>0,00</b>	<b>0,00</b>	



Einzelnachweis über die nicht voranschlagswirksame Gebarung  
gemäß § 12 (Anlage 6t)



## Einzelnachweis der vermögenswirksamen Bestandskonten

Konto	Kontenbezeichnung	Stand 31.12.2020	Umsatz Soll	Umsatz Haben	Stand 31.12.2021
<b>Veränderung der nicht voranschlagswirksamen Forderungen</b>					
270000	Finanzamt Vorsteuerbeträge (nicht voranschlagswirksame Gebarung)	166 663,98	545 629,70	568 786,02	143 507,66
279000	Sonstige für Dritte geleistete Vorschüsse (nicht voranschlagswirksame Gebarung)	56 958,59	591 693,29	603 898,47	44 753,41
	<b>Summe</b>	<b>223 622,57</b>	<b>1 137 322,99</b>	<b>1 172 684,49</b>	<b>188 261,07</b>
<b>Veränderung der nicht voranschlagswirksamen Verbindlichkeiten</b>					
360000	Umsatzsteuer (nicht voranschlagswirksame Gebarung)	188 187,27	669 486,36	653 175,40	171 876,31
362000	Gehaltsabzugsgebarungen (nicht voranschlagswirksame Gebarung)	108 598,94	1 199 359,99	1 203 472,15	112 711,10
369000	Sonstige Erläge (nicht voranschlagswirksame Gebarung)	260 071,07	4 773 272,37	4 940 967,15	427 765,85
	<b>Summe</b>	<b>556 857,28</b>	<b>6 642 118,72</b>	<b>6 797 614,70</b>	<b>712 353,26</b>

## Einzelnachweis der finanzierungswirksamen Vorschuss- und Verwahrgeldkonten

(inkl. anteiliger Kundenforderungen und Lieferantenverbindlichkeiten)

Konto	Kontenbezeichnung	Stand 31.12.2020	Umsatz Soll	Umsatz Haben	Stand 31.12.2021
<b>Veränderung der nicht voranschlagswirksamen Forderungen</b>					
270000	Finanzamt - Vorsteuer Ermäßigter Steuersatz (10 %)	96 467,99	189 364,74	184 147,59	91 250,84
270100	Finanzamt - Vorsteuer Normalsteuersatz	48 099,80	208 400,42	201 707,41	41 406,79
270200	FA Villach - Vorsteuer Gemeindehäuser	0,00	85 383,69	85 383,69	0,00
270300	Finanzamt - Zahllast Verrechnungskonto	0,00	85 512,80	85 512,80	0,00
270400	Finanzamt - Vorsteuer Ermäßigter Steuersatz (13 %)	0,00	124,37	127,65	3,28
279200	Handverläge für Porto und Bundesstempel	400,00	1 200,00	1 200,00	400,00
279300	Abwicklung f. Bestattungsunternehmen	5 186,92	182 829,00	176 235,49	-1 406,59
279600	Sonstige für Dritte geleistete Vorschüsse (nicht voranschlagswi)	51 371,67	51 371,67	45 760,00	45 760,00
279700	Vorschüsse für Stromteilzahlungen (Kelag)	0,00	122 231,91	122 231,91	0,00
279800	Vorschüsse für Versicherungen	0,00	246 265,89	246 265,89	0,00
	<b>Summe</b>	<b>201 526,38</b>	<b>1 172 684,49</b>	<b>1 148 572,43</b>	<b>177 414,32</b>

## Einzelnachweis der finanzierungswirksamen Vorschuss- und Verwahrgeldkonten

(inkl. anteiliger Kundenforderungen und Lieferantenverbindlichkeiten)

Konto	Kontenbezeichnung	Stand 31.12.2020	Umsatz Soll	Umsatz Haben	Stand 31.12.2021
<b>Veränderung der nicht voranschlagswirksamen Verbindlichkeiten</b>					
360000	Finanzamt - Umsatzsteuer Ermäßigter Steuersatz 10 %	52 730,35	304 206,16	301 425,35	55 511,16
360100	Finanzamt - Umsatzsteuer Normalsteuersatz 20 %	78 993,45	246 577,58	278 248,29	47 322,74
360200	Finanzamt - Umsatzsteuer Gemeindehäuser	0,00	75 799,62	75 799,62	0,00
360400	Finanzamt Bundesgebühren	3 009,60	16 234,80	14 013,10	5 231,30
362000	Gehaltsabzugsgebarung Pensionsbeiträge Beamte	2 383,23	88 335,38	87 150,96	3 567,65
362100	Gehaltsabzugsgebarung BVA-Beiträge Aktive	39,63	69 640,55	69 623,66	56,52
362110	Gehaltsabzugsgebarung BVA-neu Beiträge Aktive	38 247,08	326 875,47	325 464,98	39 657,57
362200	Gehaltsabzugsgebarung Beiträge Krankenkasse	32 907,96	282 274,38	279 985,46	35 196,88
362300	Gehaltsabzugsgebarung Lohnsteuer an Finanzamt	26 634,02	333 921,56	335 040,13	25 515,45
362400	Gehaltsabzugsgebarung Beitr.Fam.Beih.Ausgl.Fonds	6 430,29	79 927,83	79 628,49	6 729,63
362600	Gehaltsabzugsgebarung Gewerkschaftsbeiträge	1 120,56	13 508,32	13 486,79	1 142,09
362700	Gehaltsabzugsgebarung Gemeindevorsorgeversicherung	70,83	849,96	849,96	70,83
362710	Pensionsvorsorge Zukunftssicherung	550,00	6 425,00	6 450,00	525,00
362720	Betriebliche Kollektivversicherung gem. § 72 K-MG	215,34	1 713,70	1 679,56	249,48
369110	Lohn-Nettoabwicklung	0,00	1 854 862,07	1 854 862,07	0,00
369111	Monatsabrechnung Land Ertragsanteile	0,00	200 204,71	200 204,71	0,00
369113	Sozialfonds	1 538,00	0,00	0,00	1 538,00
369116	Treuhandkonto Richtlinie Umweltbonus	0,00	64 337,61	64 337,61	0,00
369117	Durchläufer Bestattung (div. Fremdleistungen)	-717,69	49 854,36	52 192,33	-3 055,66
369118	Erlebnissportwoche 2019	0,00	4 995,00	4 880,00	115,00
369120	Verwahrgelder (Bebauungsverpflichtungen)	211 071,13	107 171,00	109 380,00	208 862,13
369150	Zahlweg Abwicklung (Eigenüberweisungen)	0,00	1 984 810,74	1 984 810,74	0,00
369160	Sonstige Erläge (Kautionen, Mieten, BUWOG)	0,00	212 943,52	18 210,74	194 732,78
369200	Hafrücklässe	26 030,79	24 263,61	30 696,54	19 597,86
369300	Finanzverwahrisse (Irrläufer)	20 855,80	423 402,67	442 698,29	1 560,18
369500	Fraktionsabgabe Bürgermeister	740,90	4 533,58	4 104,48	1 170,00
369600	Nächtigungstaxen	424,33	7 110,50	6 888,68	646,15
369700	Fundgelder	109,57	374,70	6,18	478,09
369800	Tierseuchenfondsbeiträge	18,24	0,00	0,00	18,24
	<b>Summe</b>	<b>503 403,41</b>	<b>6 785 154,38</b>	<b>6 642 118,72</b>	<b>646 439,07</b>





Personaldaten iSd ÖStp (Anlage 4)



Gruppe 1 - gesamt	Dienstverhältnis zu Gemeinde, dienstleistend in einer Dienststelle, bezahlt aus dem Budget		Personalaufwendungen, Aktive, betriebsmäßige Darstellung exklusive Ausgliederungen				
	Köpfe	VBÄ	davon melden Gemeinden optional				gesamt
Bezüge (L und G: Unterklasse 50-55)			Nebengebühren (L und G: Gruppen 564-569)	Dienstgeberbeiträge (L und G: Unterklasse 58)	Weitere Aufwendungen	Kontenklasse 5	
BeamtInnen	11,0	10,4	702 460,52				
Vertragsbedienstete	39,0	34,1	1 582 113,15				
KV-Bedienstete (Kollektivvertrag)			0,00				
Summe	50,0	44,5	2 284 573,67	123 108,03	576 598,71	30 994,07	3 015 274,48
<b>darunter (Teilmengen der Gruppe 1)</b>							
MusikschullehrerInnen							
KindergärtnerInnen und							
Bedienstete nicht-ausgliederter Krankenanstalten							
<b>Gruppe 1a - Ausbildungsverhältnisse (insb. Lehrlinge)</b>							
	1,0						

Gruppe 2 - gesamt	Dienstverhältnis zur Gemeinde, dienstleistend bei sonstigem Rechtsträger, bezahlt aus dem Budget		Personalaufwendungen, Aktive, Ausgliederter				
	Köpfe	VBÄ	davon melden Gemeinden optional				gesamt
Bezüge (L und G: Unterklasse 50-55)			Nebengebühren (L und G: Gruppen 564-569)	Dienstgeberbeiträge (L und G: Unterklasse 58)	Weitere Aufwendungen	Kontenklasse 5	
BeamtInnen							
Vertragsbedienstete							
Summe	0,0	0,0					

BeamtInnen-PensionistInnen zum 31.12.2021			
	Anzahl	Ø-Pensionshöhe /Mt. <sup>1)</sup>	
RuhegenussbezieherInnen	10,0	4 400,0	
Hinterbliebene <sup>2)</sup>	1,0	550,0	
<b>Neue RuhegenussbezieherInnen im Bezugsjahr 2021</b>			
	Anzahl	Ø-Pensionsantrittsalter	Ø-Pensionshöhe /Mt. <sup>1)</sup>
Alterspension <sup>3)</sup>			
Dienstunfähigkeit <sup>4)</sup>			
vorzeitige Pensionierung mit Abschlag <sup>5)</sup>			
vorzeitige Pensionierung ohne Abschlag <sup>6)</sup>			
Pensionierungen gesamt	0,0	0,0	0,0
1) Durchschnittspension im Dezember laut Personalstatistik-Festlegungen ohne Sonderzahlungen, ohne Pflegegeld und ohne sonstige Transferleistungen; brutto 2) Witwen-, Witwer-, Waisenversorgungsbezüge und vergleichbare Leistungen 3) Ruhebezüge aufgrund einer Ruhestandsversetzung durch Erklärung iSd § 15 iVm § 236c Abs. 1 BDG 1979, eines Übertritts in den Ruhestand oder einer vergleichbaren Regelung 4) Ruhebezüge aufgrund einer Ruhestandsversetzung wegen dauernder Dienstunfähigkeit 5) Ruhebezüge aufgrund einer Ruhestandsversetzung vor dem Mindestalter für eine Ruhestandsversetzung durch Erklärung iSd Z 3, die eine Minderung der Bemessungsgrundlage bewirkt (z.B. § 207n BDG 1979) 6) Ruhebezüge aufgrund einer Ruhestandsversetzung vor dem Mindestalter für eine Ruhestandsversetzung durch Erklärung iSd Z 3, die keine Minderung der Bemessungsgrundlage bewirkt (z.B. § 207n BDG 1979)			
<b>Pensionsausgaben für das Bezugsjahr 2021</b>			
Summe	0,00		

Nachweis über Personalaufwand



Gruppe	Abschnitt	Ansatz	Beamte der Verwaltung 500000 - 500999	Vertragsbedienstete I 510000 - 510999	Vertragsbedienstete II 511000 - 511999	Nebengebühren und Geldaushilfen 560000 - 569999	DGB für Finanzamt (FLAB) 580000 - 580999	DGB für Gebietskrankenkasse 581000 - 581999	Leistungen aus der Selbstträgerschaft 582000 - 582999	Freiwillige Sozialleistungen 590000 - 590999	Gesamtsumme
0	00	000000 Gewählte Gemeindeorgane							4.542,30		4.542,30
	01	010000 Zentralamt	587.257,57	169.493,94	59.742,13	62.114,37	32.203,40	97,92	104.939,60	7.110,00	1.022.958,93
	09	091000 Personalausbildung und Personalfortbildung								1.693,00	1.693,00
		<b>Summe Gruppe 0</b>	<b>587.257,57</b>	<b>169.493,94</b>	<b>59.742,13</b>	<b>62.114,37</b>	<b>32.203,40</b>	<b>97,92</b>	<b>109.481,90</b>	<b>8.803,00</b>	<b>1.029.194,23</b>
2	21	211000 Volksschule Arnoldstein			105.653,36	1.244,52	3.764,62		28.038,36		138.700,86
		211100 Volksschule St.Leonhard			54.783,95	1.244,52	2.192,63		14.813,07		73.034,17
	26	269000 Sonstige Einrichtungen und Maßnahmen			264,81		10,32		56,97		332,10
		<b>Summe Gruppe 2</b>			<b>160.702,12</b>	<b>2.489,04</b>	<b>5.967,57</b>		<b>42.908,40</b>		<b>212.067,13</b>
3	36	360000 Heimatmuseen		553,00			24,39		116,85		694,24
	38	380000 Kulturhaus Arnoldstein			2.945,81		114,89		624,85		3.685,55
		<b>Summe Gruppe 3</b>		<b>553,00</b>	<b>2.945,81</b>		<b>139,28</b>		<b>741,70</b>		<b>4.379,79</b>
8	81	817000 Friedhöfe			2.405,00		93,74	6,08	515,48		3.020,30
	82	820000 Wirtschaftshöfe	80.059,36		1.140.827,78	64.622,34	36.737,17	426,08	331.131,41	1.290,00	1.655.094,14
	85	850000 Betriebe der Wasserversorgung	5.857,33	9.786,96		479,76	629,02	97,92	4.154,65		21.005,64
		851100 Gemeindeabwasserbeseitigung Kanaltrennsystem	5.857,33	9.786,96		479,76	629,02	97,92	3.254,65		20.105,64
		852000 Betriebe der Müllbeseitigung	23.428,93	9.786,76		1.918,56	1.369,80	97,74	5.817,86		42.419,65
		<b>Summe Gruppe 8</b>	<b>115.202,95</b>	<b>29.360,68</b>	<b>1.143.232,78</b>	<b>67.500,42</b>	<b>39.458,75</b>	<b>725,74</b>	<b>344.874,05</b>	<b>1.290,00</b>	<b>1.741.645,37</b>
		<b>Summe gesamt</b>	<b>702.460,52</b>	<b>199.407,62</b>	<b>1.366.622,84</b>	<b>132.103,83</b>	<b>77.769,00</b>	<b>823,66</b>	<b>498.006,05</b>	<b>10.093,00</b>	<b>2.987.286,52</b>





§ 20 K-GHG, Gesamtdarstellung mehrj. Investitionsvorhaben



## Gesamtdarstellung der mehrjährigen investiven Einzelvorhaben - RA 2021

Bezeichnung des investiven Einzelvorhabens:

Hauptverwaltung EDV-Hardware (Hardwaretausch)

GR-Beschluss Investitions-/Finanzierungsplan:

01.10.2019

Investitionsnummer:

1 000 001

### A) Auszahlungen

Namentliche Bezeichnung	Gesamtbetrag lt. Finanzierungsplan	im Finanzjahr			bisher lt. Rechnungsergebnisse der Vorjahre	GESAMT
		Voranschlag	Rechnungsabschluss	Abweichung		
Anschaffungskosten EDV	30 000	-	-		28 117	28 117
<b>Summe:</b>	<b>30 000</b>	<b>-</b>	<b>-</b>	<b>0</b>	<b>28 117</b>	<b>28 117</b>

*verbleibender Saldo auf Finanzierungsplan:*

1 883

### B) Einzahlungen

Namentliche Bezeichnung	Gesamtbetrag lt. Finanzierungsplan	im Finanzjahr			bisher lt. Rechnungsergebnisse der Vorjahre	GESAMT
		Voranschlag	Rechnungsabschluss	Abweichung		
Bedarfszuweisung a.R. - Hardwareförderung Land Kärnten	14 200	-	7 450	7 450	6 750	14 200
Mittel aus Geldfluss operative Gebarung	15 800	-	209		13 708	13 917
<b>Summe:</b>	<b>30 000</b>	<b>-</b>	<b>7 659</b>	<b>7 450</b>	<b>20 458</b>	<b>28 117</b>

*verbleibender Saldo auf Finanzierungsplan:*

1 883

**Fehlbetrag Ein-/Auszahlungen:**

**0**

# Gesamtdarstellung der mehrjährigen investiven Einzelvorhaben - RA 2021

Bezeichnung des investiven Einzelvorhabens:

**Heizung FF-Riegersdorf und Mehrzweckhaus Riegersdorf**

GR-Beschluss Investitions-/Finanzierungsplan:

**16.12.2020**

Investitionsnummer:

**1 163 100**

## A) Auszahlungen

Namentliche Bezeichnung	Gesamtbetrag lt. Finanzierungsplan	im Finanzjahr			bisher lt. Rechnungsergebnisse der Vorjahre	GESAMT
		Voranschlag	Rechnungsabschluss	Abweichung		
Heizung FF-Haus Riegersdorf	100 000	100 000	105 274	5 274	7 800	113 074
<b>Summe:</b>	<b>100 000</b>	<b>100 000</b>	<b>105 274</b>	<b>5 274</b>	<b>7 800</b>	<b>113 074</b>

*verbleibender Saldo auf Finanzierungsplan: - 13 074*

## B) Einzahlungen

Namentliche Bezeichnung	Gesamtbetrag lt. Finanzierungsplan	im Finanzjahr			bisher lt. Rechnungsergebnisse der Vorjahre	GESAMT
		Voranschlag	Rechnungsabschluss	Abweichung		
Bundesförderung, KIP 2020 und KPC-Förderung	60 900	10 900	-	-10 900	50 000	50 000
Umweltförderungen, Land Kärnten	11 300	11 300	19 583	8 283		19 583
Mittel aus Geldfluss operative Gebarung	27 800		27 800	27 800		27 800
<b>Summe:</b>	<b>100 000</b>	<b>22 200</b>	<b>47 383</b>	<b>25 183</b>	<b>50 000</b>	<b>97 383</b>

*verbleibender Saldo auf Finanzierungsplan: 2 617*

**Fehlbetrag Ein-/Auszahlungen: -15 691**

## Gesamtdarstellung der mehrjährigen investiven Einzelvorhaben - RA 2021

Bezeichnung des investiven Einzelvorhabens:

Kindergarten St. Leonhard b.S. Erweiterung

GR-Beschluss Investitions-/Finanzierungsplan:

14.05.2020

Investitionsnummer:

1 240 010

### A) Auszahlungen

Namentliche Bezeichnung	Gesamtbetrag lt. Finanzierungsplan	im Finanzjahr			bisher lt. Rechnungsergebnisse der Vorjahre	GESAMT
		Voranschlag	Rechnungsabschluss	Abweichung		
Baukosten Kindergartenzubau	841 400	128 400	106 631	-21 769	712 958	819 589
<b>Summe:</b>	<b>841 400</b>	<b>128 400</b>	<b>106 631</b>	<b>-21 769</b>	<b>712 958</b>	<b>819 589</b>

*verbleibender Saldo auf Finanzierungsplan:*

21 811

### B) Einzahlungen

Namentliche Bezeichnung	Gesamtbetrag lt. Finanzierungsplan	im Finanzjahr			bisher lt. Rechnungsergebnisse der Vorjahre	GESAMT
		Voranschlag	Rechnungsabschluss	Abweichung		
ELER-Förderung, EU-Förderung	272 600	-	-	0	-	-
BZ a.R. - LR Fellner	139 500				4 480	4 480
Haushaltsrücklage "Sonderprojekte" - Zahlungsmittelreserve	300 000				300 000	300 000
Bedarfszuweisungen i.R. 2021	129 300	129 300	129 300	0		129 300
<b>Summe:</b>	<b>841 400</b>	<b>129 300</b>	<b>129 300</b>	<b>0</b>	<b>304 480</b>	<b>433 780</b>

*verbleibender Saldo auf Finanzierungsplan:*

407 620

**Fehlbetrag Ein-/Auszahlungen:**

**-385 809**

# Gesamtdarstellung der mehrjährigen investiven Einzelvorhaben - RA 2021

Bezeichnung des investiven Einzelvorhabens:

Interreg IDAGO, Museum, Italia-Österreich

GR-Beschluss Investitions-/Finanzierungsplan:

14.05.2020

Investitionsnummer:

136 000

## A) Auszahlungen

Namentliche Bezeichnung	Gesamtbetrag lt. Finanzierungsplan	im Finanzjahr			bisher lt. Rechnungsergebnisse der Vorjahre	GESAMT
		Voranschlag	Rechnungsabschluss	Abweichung		
Baukosten inkl. Planungskosten und Einrichtungskosten	535 000	420 700	385 386	-35 314	114 223	499 609
<b>Summe:</b>	<b>535 000</b>	<b>420 700</b>	<b>385 386</b>	<b>-35 314</b>	<b>114 223</b>	<b>499 609</b>

*verbleibender Saldo auf Finanzierungsplan:*

35 391

## B) Einzahlungen

Namentliche Bezeichnung	Gesamtbetrag lt. Finanzierungsplan	im Finanzjahr			bisher lt. Rechnungsergebnisse der Vorjahre	GESAMT
		Voranschlag	Rechnungsabschluss	Abweichung		
EU-EFRE Mittel (Interreg-EU-Fördermittel)	323 000	323 000	-	-323 000	-	-
Mittel aus Geldfluss operative Gebarung	114 000	114 000	-	-114 000	114 000	114 000
Landesmittel Abt. 3 (Landesförderung)	38 000	38 000	-	-38 000		-
Rücklagenentnahme Fremdenverkehr, Zahlungsmittelreserve	60 000			0	60 000	60 000
Bundesdenkmalamt, Förderung		-	20 000			20 000
<b>Summe:</b>	<b>535 000</b>	<b>475 000</b>	<b>20 000</b>	<b>-475 000</b>	<b>174 000</b>	<b>194 000</b>

*verbleibender Saldo auf Finanzierungsplan:*

341 000

**Fehlbetrag Ein-/Auszahlungen:**

**-305 609**

# Gesamtdarstellung der mehrjährigen investiven Einzelvorhaben - RA 2021

Bezeichnung des investiven Einzelvorhabens:

**Gemeindestraßen - Straßenbau 2020-2021**

GR-Beschluss Investitions-/Finanzierungsplan:

18.12.2020

Investitionsnummer:

1 612 100

## A) Auszahlungen

Namentliche Bezeichnung	Gesamtbetrag lt. Finanzierungsplan	im Finanzjahr			bisher lt. Rechnungsergebnisse der Vorjahre	GESAMT
		Voranschlag	Rechnungsabschluss	Abweichung		
Straßenbauten, Baukosten	1 190 700	308 900	342 379	33 479	882 415	1 224 794
<b>Summe:</b>	<b>1 190 700</b>	<b>308 900</b>	<b>342 379</b>	<b>33 479</b>	<b>882 415</b>	<b>1 224 794</b>

*verbleibender Saldo auf Finanzierungsplan: - 34 094*

## B) Einzahlungen

Namentliche Bezeichnung	Gesamtbetrag lt. Finanzierungsplan	im Finanzjahr			bisher lt. Rechnungsergebnisse der Vorjahre	GESAMT
		Voranschlag	Rechnungsabschluss	Abweichung		
Bedarfszuweisungsmittel im Rahmen 2020	385 100				385 100	385 100
Bedarfszuweisungsmittel im Rahmen 2021	117 200	117 200	117 200	0		117 200
Bedarfszuweisungsmittel a.R. KTP 2020	250 000	-	-	0	267 798	267 798
Bedarfszuweisungsmittel a.R. KTP 2021	222 500	222 500	237 692	15 192		237 692
Zweckzuschüsse des Bundes, KIG 2020	175 000	175 000	175 000	0		175 000
Mittel Geldfluss operative Gebarung	40 900	-	42 004	42 004	-	42 004
<b>Summe:</b>	<b>1 190 700</b>	<b>514 700</b>	<b>571 896</b>	<b>57 196</b>	<b>652 898</b>	<b>1 224 794</b>

*verbleibender Saldo auf Finanzierungsplan: - 34 094*

**Fehlbetrag Ein-/Auszahlungen: 0**

## Gesamtdarstellung der mehrjährigen investiven Einzelvorhaben - RA 2021

Bezeichnung des investiven Einzelvorhabens:

**R3C Ortsdurchfahrt Gemeindeplatz-Kreisverkehr**

GR-Beschluss Investitions-/Finanzierungsplan:  
Investitionsnummer:

1 616 300

### A) Auszahlungen

Namentliche Bezeichnung	Gesamtbetrag lt. Finanzierungsplan	im Finanzjahr			bisher lt. Rechnungsergebnisse der Vorjahre	GESAMT
		Voranschlag	Rechnungsabschluss	Abweichung		
Baukosten, Ortsdurchfahrt Arnoldstein, R3C	-	20 000	26 093	6 093		26 093
<b>Summe:</b>	-	<b>20 000</b>	<b>26 093</b>	<b>6 093</b>	-	<b>26 093</b>

*verbleibender Saldo auf Finanzierungsplan:* - 26 093

### B) Einzahlungen

Namentliche Bezeichnung	Gesamtbetrag lt. Finanzierungsplan	im Finanzjahr			bisher lt. Rechnungsergebnisse der Vorjahre	GESAMT
		Voranschlag	Rechnungsabschluss	Abweichung		
Mittel Geldfluss operative Gebrung		-	26 093	26 093		26 093
		-			-	-
<b>Summe:</b>	-	-	<b>26 093</b>	<b>26 093</b>	-	<b>26 093</b>

*verbleibender Saldo auf Finanzierungsplan:* - 26 093

**Fehlbetrag Ein-/Auszahlungen: 0**



## Gesamtdarstellung der mehrjährigen investiven Einzelvorhaben - RA 2021

Bezeichnung des investiven Einzelvorhabens:

Kosiakbach - Wildbachverbauung

GR-Beschluss Investitions-/Finanzierungsplan:

25.06.2019

Investitionsnummer:

1 633 100

### A) Auszahlungen

Namentliche Bezeichnung	Gesamtbetrag lt. Finanzierungsplan	im Finanzjahr			bisher lt. Rechnungsergebnisse der Vorjahre	GESAMT
		Voranschlag	Rechnungsabschluss	Abweichung		
Wildbachverbauung, Baukostenzuschuss	315 000	33 700	42 770	9 070	281 279	324 049
<b>Summe:</b>	<b>315 000</b>	<b>33 700</b>	<b>42 770</b>	<b>9 070</b>	<b>281 279</b>	<b>324 049</b>

*verbleibender Saldo auf Finanzierungsplan:* - 9 049

### B) Einzahlungen

Namentliche Bezeichnung	Gesamtbetrag lt. Finanzierungsplan	im Finanzjahr			bisher lt. Rechnungsergebnisse der Vorjahre	GESAMT
		Voranschlag	Rechnungsabschluss	Abweichung		
Bedarfszuweisungsmittel i.R u. BZ a.R. 2016-2020	315 000	43 900	43 900	0	271 100	315 000
Mittel Geldfluss operative Gebarung	-	-	9 020	9 020	29	9 049
<b>Summe:</b>	<b>315 000</b>	<b>43 900</b>	<b>52 920</b>	<b>9 020</b>	<b>271 129</b>	<b>324 049</b>

*verbleibender Saldo auf Finanzierungsplan:* - 9 049

**Fehlbetrag Ein-/Auszahlungen:**

**0**

## Gesamtdarstellung der mehrjährigen investiven Einzelvorhaben - RA 2021

Bezeichnung des investiven Einzelvorhabens:

Land- u. Forstwirtschaft Bienenlehrpfad

GR-Beschluss Investitions-/Finanzierungsplan:

01.10.2019

Investitionsnummer:

1 742 000

### A) Auszahlungen

Namentliche Bezeichnung	Gesamtbetrag lt. Finanzierungsplan	im Finanzjahr			bisher lt. Rechnungsergebnisse der Vorjahre	GESAMT
		Voranschlag	Rechnungsabschluss	Abweichung		
Sonderanlagen (Bienenlehrpfad)	24 900				26 348	26 348
<b>Summe:</b>	<b>24 900</b>	-	-	<b>0</b>	<b>26 348</b>	<b>26 348</b>

*verbleibender Saldo auf Finanzierungsplan:* - 1 448

### B) Einzahlungen

Namentliche Bezeichnung	Gesamtbetrag lt. Finanzierungsplan	im Finanzjahr			bisher lt. Rechnungsergebnisse der Vorjahre	GESAMT
		Voranschlag	Rechnungsabschluss	Abweichung		
Fördermittel - Leader	18 600	-	18 675	18 675		18 675
Mittel Geldfluss operative Gebarung	6 300	-	1 615	-1 615	9 288	7 673
<b>Summe:</b>	<b>24 900</b>	-	<b>17 060</b>	<b>17 060</b>	<b>9 288</b>	<b>26 348</b>

*verbleibender Saldo auf Finanzierungsplan:* - 1 448

**Fehlbetrag Ein-/Auszahlungen: 0**

## Gesamtdarstellung der mehrjährigen investiven Einzelvorhaben - RA 2021

Bezeichnung des investiven Einzelvorhabens:

Wirtschaftspolitische Maßnahmen BBDE

GR-Beschluss Investitions-/Finanzierungsplan:

08.07.2021

Investitionsnummer:

1 782 000

### A) Auszahlungen

Namentliche Bezeichnung	Gesamtbetrag lt. Finanzierungsplan	im Finanzjahr			bisher lt. Rechnungsergebnisse der Vorjahre	GESAMT
		Voranschlag	Rechnungsabschluss	Abweichung		
BBDE - Infrastrukturerhaltung	150 000	150 000	150 000	0	-	150 000
<b>Summe:</b>	<b>150 000</b>	<b>150 000</b>	<b>150 000</b>	<b>0</b>	-	<b>150 000</b>

*verbleibender Saldo auf Finanzierungsplan:* -

### B) Einzahlungen

Namentliche Bezeichnung	Gesamtbetrag lt. Finanzierungsplan	im Finanzjahr			bisher lt. Rechnungsergebnisse der Vorjahre	GESAMT
		Voranschlag	Rechnungsabschluss	Abweichung		
Bedarfszuweisungsmittel außerhalb des Rahmens, BZ a.R., LR Fellner	150 000	150 000	150 000	0	-	150 000
<b>Summe:</b>	<b>150 000</b>	<b>150 000</b>	<b>150 000</b>	<b>0</b>	-	<b>150 000</b>

*verbleibender Saldo auf Finanzierungsplan:* -

**Fehlbetrag Ein-/Auszahlungen:**

**0**

## Gesamtdarstellung der mehrjährigen investiven Einzelvorhaben - RA 2021

Bezeichnung des investiven Einzelvorhabens:

öffentliche Beleuchtung, LED, Erlendorf u. A.

GR-Beschluss Investitions-/Finanzierungsplan:

16.12.2020

Investitionsnummer:

1 816 000

### A) Auszahlungen

Namentliche Bezeichnung	Gesamtbetrag lt. Finanzierungsplan	im Finanzjahr			bisher lt. Rechnungsergebnisse der Vorjahre	GESAMT
		Voranschlag	Rechnungsabschluss	Abweichung		
öffentliche Beleuchtung, LED	25 000	25 000	25 436	436		25 436
<b>Summe:</b>	<b>25 000</b>	<b>25 000</b>	<b>25 436</b>	<b>436</b>	-	<b>25 436</b>

*verbleibender Saldo auf Finanzierungsplan:* -

436

### B) Einzahlungen

Namentliche Bezeichnung	Gesamtbetrag lt. Finanzierungsplan	im Finanzjahr			bisher lt. Rechnungsergebnisse der Vorjahre	GESAMT
		Voranschlag	Rechnungsabschluss	Abweichung		
Zweckzuschuss gem. KIG 2020, KIP	12 500	-	-	0	12 500	12 500
Mittel Geldfluss operative Gebarung	12 500	12 500	12 936			12 936
<b>Summe:</b>	<b>25 000</b>	<b>12 500</b>	<b>12 936</b>	<b>0</b>	<b>12 500</b>	<b>25 436</b>

*verbleibender Saldo auf Finanzierungsplan:* -

436

**Fehlbetrag Ein-/Auszahlungen:**

**0**

## Gesamtdarstellung der mehrjährigen investiven Einzelvorhaben - RA 2021

Bezeichnung des investiven Einzelvorhabens:

Land- u. Forstwirtschaft Bienenlehrpfad

GR-Beschluss Investitions-/Finanzierungsplan:

01.10.2019

Investitionsnummer:

1 742 000

### A) Auszahlungen

Namentliche Bezeichnung	Gesamtbetrag lt. Finanzierungsplan	im Finanzjahr			bisher lt. Rechnungsergebnisse der Vorjahre	GESAMT
		Voranschlag	Rechnungsabschluss	Abweichung		
Sonderanlagen (Bienenlehrpfad)	24 900				26 348	26 348
<b>Summe:</b>	<b>24 900</b>	-	-	<b>0</b>	<b>26 348</b>	<b>26 348</b>

*verbleibender Saldo auf Finanzierungsplan:* - 1 448

### B) Einzahlungen

Namentliche Bezeichnung	Gesamtbetrag lt. Finanzierungsplan	im Finanzjahr			bisher lt. Rechnungsergebnisse der Vorjahre	GESAMT
		Voranschlag	Rechnungsabschluss	Abweichung		
Fördermittel - Leader	18 600	-	18 675	18 675		18 675
Mittel Geldfluss operative Gebarung	6 300	-	1 616	-1 616	9 289	7 673
<b>Summe:</b>	<b>24 900</b>	-	<b>17 059</b>	<b>17 059</b>	<b>9 289</b>	<b>26 348</b>

*verbleibender Saldo auf Finanzierungsplan:* - 1 448

**Fehlbetrag Ein-/Auszahlungen:** -0



Buwog Mietzinsabrechnung.pdf





F603 FVW Marktgemeinde Ar  
Arnoldstein

UniCredit Bank Austria AG

BLZ:	12000	Kontonummer:	51868214703	Auszugsnummer:	00218
SWIFT-Code:	BKAUATWWXXX	IBAN:	AT371200051868214703		
Hausbank:	W001	Konto-Id:	GIRO1	Auszugsdatum:	31.12.2021

Anfangssaldo	553.840,41
Summe Soll	148,76
Summe Haben	317,70
Endsaldo	554.009,35

F603 FVW Marktgemeinde Ar  
Arnoldstein

Erste Bank der oesterreichischen Sparkassen AG

BLZ:	20111	Kontonummer:	28720592455	Auszugsnummer:	21032
SWIFT-Code:	GIBAATWWXXX	IBAN:	AT362011128720592455		
Hausbank:	W002	Konto-Id:	MKK	Auszugsdatum:	31.12.2021

Anfangssaldo	194.729,80
Summe Soll	6,90
Summe Haben	9,88
Endsaldo	194.732,78

## Marktgemeinde Arnoldstein

### Vermögensübersicht per 31.12.2021

	Aktiva	Passiva
1 Bank Austria Girokonto	554.009,35	
2 Bankkonto für Kautionen	194.732,78	
3 Forderungen aus Mieten (lt. OP-Liste)	23.958,10	
4 Anschaffungskosten abzügl. Afa Bau	128.092,69	
5 Hauptmietzinsabrechnung		1.648.296,63
6 Verbindlichkeiten Kreditoren (lt. OP-Liste)		28.208,58
6 Verbindlichkeiten Kreditoren HRL (lt. OP-Liste)		2.512,66
7 Verbindlichkeiten aus BK-Abrechnung/Abgrenzung		21.165,66
8 Verbindlichkeiten geg. Sozialversich.-Trägern (Zahlung erst 2022)		28,70
9 Verbindlichkeit Darlehen		18.450,51
10 Verbindlichkeit Sanierungsdarl.		28.500,00
10 Verrechnungskonto Darlehen	28.500,00	
11 HE-Kosten (Leerstellungskosten, Bankspesen etc.)	1.011.652,07	
12 Abgrenzungen		16,10
13 Mietvertragsvergebühnung - Durchlaufkonto		194.150,72
14 Kautionsverbindlichkeiten		
14 Kautionsforderungen	384,57	
	<b>1.941.329,56</b>	<b>1.941.329,56</b>

### Hauptmietzinsabrechnung Gemeinde Arnoldstein zum 31.12.2021

Objekt Nr.:	Bauvorhaben / neue Bezeichnung	Hauptmietzins § 16 MRG erh.Mietzins § 18 MRG Stand 31.12.2020 IN EURO	Stand 12/2020 abzgl. 20%IH IN EURO	Hauptmietzins § 16 MRG erh. Mietzins § 18 MRG Stand 31.12.2020 IN EURO OHNE DZZ	Hauptmietzins § 16 MRG erh.Mietzins § 18 MRG Einhebung 2021	Hauptmietzins § 16 MRG erh.Mietzins § 18 MRG Ausgaben 2021	20%Aufwand lt. §20 Abs.1, Zif.2 lit.b MRG 2021	20%Aufwand 1998 - 2021 IN EURO	Hauptmietzins § 16 MRG erh.Mietzins § 18 MRG Stand 31.12.2021 IN EURO	Stand 12/2021 abzgl. 20%IH IN EURO	Hauptmietzins § 16 MRG erh. Mietzins § 18 MRG Stand 31.12.2021 IN EURO OHNE DZZ
		=			-	+	+		=		
51001	5100101 Gemeindeplatz 4/I	284.979,83	142.903,65	142.903,65	76.984,63	114.646,75	10.422,24	152.498,42	333.064,19	180.565,77	180.565,77
	5100102 Gemeindeplatz 4/II										
51002	5100201 Revelantsiedlung 2/I	120.588,95	-68.032,26	265.039,34	54.471,56	14.225,23	2.845,05	191.466,26	83.187,67	-108.278,59	224.793,01
	5100202 Revelantsiedlung 2/II										
51003	5100301 Revelantsiedlung 4/I	123.924,96	-82.293,95	380.504,45	68.347,30	41.294,18	8.258,84	214.477,75	105.130,68	-109.347,07	353.451,33
	5100302 Revelantsiedlung 4/II										
	5100303 Revelantsiedlung 4/III										
	5100304 Revelantsiedlung 4/IV										
51004	5100401 Riegersdorf 39/I	-105.534,65	-193.620,76	-193.620,76	37.739,21	57.542,55	10.570,49	98.656,60	-75.160,82	-173.817,42	-173.817,42
	5100402 Riegersdorf 39/II										
51005	5100501 Sebastian Mayr Weg 3/I	96.434,64	-110.496,06	-110.496,06	57.986,18	4.813,99	962,80	207.893,50	44.225,25	-163.668,25	-163.668,25
	5100502 Sebastian Mayr Weg 3/II										
51006	5100601 Sebastian Mayr Weg 1/I	-156.664,46	-394.446,61	-394.446,61	81.155,37	7.610,87	1.400,95	239.183,10	-228.808,01	-467.991,11	-467.991,11
	5100602 Sebastian Mayr Weg 1/II										
	5100603 Sebastian Mayr Weg 1/III										
	5100604 Sebastian Mayr Weg 1										
	5100700 Gailitz 151										
51007	5100701 Josef Bürger Hof 1/I	-296.425,51	-671.574,76	-671.574,76	146.723,68	12.538,48	2.507,70	377.656,95	-428.103,01	-805.759,96	-805.759,96
	Summe	67.303,76	-1.377.560,75	-581.690,75	523.407,93	252.672,05	36.968,07	1.481.832,58	-166.464,05	-1.648.296,63	-852.426,63

270.735,88  
Bewegung 2021

-1.377.560,75  
-581.690,75  
-795.870,00  
DZZ aus 2017

-1.648.296,63  
-852.426,63  
-795.870,00  
DZZ aus 2017

### Zuordnung Ausgaben / Einnahmen zur HMZ-Abrechnung 2021

Bauvorhaben	Einhebung HMZ 2021	Einhebung Sonder-IH 2021	Einhebung Sanierungs- Zuschüsse 2021	Summe Einnahmen 2021	Ausgaben 2021	Ausgaben Sonder-IH 2021	Tilgung und Zinsen Förderdarl. 2021	Summe Ausgaben 2021	20% Kosten von IH Aufwand 2021
51001 Gemeindeplatz 4/I	76.984,63	0,00	0,00	<b>76.984,63</b>	52.111,20	0,00	62.535,55	<b>114.646,75</b>	10.422,24
Gemeindeplatz 4/II									0,00
51002 Revelantsiedlung 2/I	54.471,56	0,00	0,00	<b>54.471,56</b>	14.225,23	0,00	0,00	<b>14.225,23</b>	2.845,05
Revelantsiedlung 2/II									0,00
51003 Revelantsiedlung 4/I	68.347,30	0,00	0,00	<b>68.347,30</b>	41.294,18	0,00	0,00	<b>41.294,18</b>	8.258,84
Revelantsiedlung 4/II									0,00
Revelantsiedlung 4/III									0,00
Revelantsiedlung 4/IV									0,00
51004 Riegersdorf 39/I	35.549,01	0,00	2.190,20	<b>37.739,21</b>	52.852,46	0,00	4.690,09	<b>57.542,55</b>	10.570,49
Riegersdorf 39/II									0,00
51005 Sebastian Mayr Weg 3/I	57.986,18	0,00	0,00	<b>57.986,18</b>	4.813,99	0,00	0,00	<b>4.813,99</b>	962,80
Sebastian Mayr Weg 3/II									0,00
51006 Sebastian Mayr Weg 1/I	80.639,37	0,00	516,00	<b>81.155,37</b>	7.004,77	0,00	606,10	<b>7.610,87</b>	1.400,95
Sebastian Mayr Weg 1/II									0,00
Sebastian Mayr Weg 1/III									0,00
Sebastian Mayr Weg 1 Gailitz 151									0,00
51007 Josef Bürger Hof 1/I	146.723,68	0,00	0,00	<b>146.723,68</b>	12.538,48	0,00	0,00	<b>12.538,48</b>	2.507,70
	520.701,73	0,00	2.706,20	<b>523.407,93</b>	184.840,31	0,00	67.831,74	<b>252.672,05</b>	<b>36.968,07</b>
				<b>523.407,93</b>				<b>252.672,05</b>	<b>36.968,07</b>
								<b>270.735,88</b>	

**HMZ-Ausgaben 2021**

**ZUORDNUNG:**

			2051001	2051002	2051003	2051004	2051005	2051006	2051007
82001000	Aufwendungen Instandhaltung	128.667,57	45.105,33	11.433,02	40.188,77	9.427,28	4.549,09	7.004,77	10.959,31
82990013	Brauchbarmachung	0,00							
82990014	Großinstandsetzung/Modernisierung	43.425,18				43.425,18			
82990015	Reaktive Instandhaltung - Hausgeldanteil WEG	5.150,04	5.150,04						
82990017	Reaktive Instandh.- Mieterbelastung	1.506,63	1.506,63						
82990018	Reaktive Inst. - Weiterbelast. an Versicherung	6.090,89	349,20	2.792,21	1.105,41		264,90		1.579,17
<b>184.840,31</b>			<b>52.111,20</b>	<b>14.225,23</b>	<b>41.294,18</b>	<b>52.852,46</b>	<b>4.813,99</b>	<b>7.004,77</b>	<b>12.538,48</b>

Konto	Betr. in HW	Steuerkz	S/H	Profitcenter
82001000	45.105,33			W02051001
82990015	5.150,04			W02051001
82990017	1.506,63			W02051001
82990018	349,20			W02051001
	52.111,20			W02051001
82001000	11.433,02			W02051002
82990018	2.792,21			W02051002
	14.225,23			W02051002
82001000	40.188,77			W02051003
82990018	1.105,41			W02051003
	41.294,18			W02051003
82001000	9.427,28			W02051004
82990014	43.425,18			W02051004
	52.852,46			W02051004
82001000	4.549,09			W02051005
82990018	264,90			W02051005
	4.813,99			W02051005
82001000	7.004,77			W02051006
	7.004,77			W02051006

Konto	Betr. in HW	Steuerkz	S/H	Profitcenter
82001000	10.959,31			W02051007
82990018	1.579,17			W02051007
	12.538,48			W02051007
	184.840,31			

## HMZ-Einnahmen 2021

### ZUORDNUNG:

			2051001	2051002	2051003	2051004	2051005	2051006	2051007
60000100	Sollmieten für Mietwohnungen	-382.549,06	-59.595,26	-44.188,68	-64.670,60	-31.648,57	-45.896,79	-62.385,12	-74.164,04
60020100	Sollmieten für gewerbliche Objekte	-22.841,51	-12.483,65						-10.357,86
60030100	Sollmieten für Garagen	-24.885,46		-8.701,80			-863,82	-1.394,37	-13.925,47
60098004	Instandhaltungseinnahmen	-84.993,41	-4.545,72		-1.678,80	-3.900,44	-10.960,67	-16.859,88	-47.047,90
68507000	Erträge aus Versicherungsvergütungen	-5.432,29	-360,00	-1.581,08	-1.997,90		-264,90		-1.228,41
68508000	Reaktive Instandh.- Einbehalt von Kautio	0							
<b>-520.701,73</b>			<b>-76.984,63</b>	<b>-54.471,56</b>	<b>-68.347,30</b>	<b>-35.549,01</b>	<b>-57.986,18</b>	<b>-80.639,37</b>	<b>-146.723,68</b>

68908003	Sanierungszuschuss	-2.706,20				-2.190,20		-516,00	
<b>-2.706,20</b>									

Konto	Betr. in HW	Steuerkz	S/H	Profitcenter
60000100	59.595,26-			W02051001
60020100	12.483,65-			W02051001
60098004	4.545,72-			W02051001
68507000	360,00-			W02051001
	76.984,63-			W02051001
60000100	44.188,68-			W02051002
60030100	8.701,80-			W02051002
68507000	1.581,08-			W02051002
	54.471,56-			W02051002
60000100	64.670,60-			W02051003
60098004	1.678,80-			W02051003
68507000	1.997,90-			W02051003
	68.347,30-			W02051003
60000100	31.648,57-			W02051004
60098004	3.900,44-			W02051004
	35.549,01-			W02051004

Konto	Betr. in HW	Steuerkz	S/H	Profitcenter
68908003	2.190,20-			W02051004
68908003	516,00-			W02051006
68908003	2.706,20-			
	2.706,20-			



60000100	45.896,79-			W02051005
60030100	863,82-			W02051005
60098004	10.960,67-			W02051005
68507000	264,90-			W02051005
	57.986,18-			W02051005
60000100	62.385,12-			W02051006
60030100	1.394,37-			W02051006
60098004	16.859,88-			W02051006
	80.639,37-			W02051006
60000100	74.164,04-			W02051007
60020100	10.357,86-			W02051007
60030100	13.925,47-			W02051007
60098004	47.047,90-			W02051007
68507000	1.228,41-			W02051007
	146.723,68-			W02051007
	520.701,73-			

**HE Kosten 2021**

**ZUORDNUNG:**

		ZUORDNUNG:								Bankspese
		2051001	2051002	2051003	2051004	2051005	2051006	2051007	n/-zinsen	
60199703	Leerstand Verwaltungskostenerlöse WEG/MRG	8.493,86	293,20	22,14	132,68	43,54	1.700,11	1.897,35	4.404,84	
60509990	Kostenersatz aus Weiterverrechnung RE-FX	-5.530,36	-1.783,64				-890,93		-2.855,79	
60962100	Leerstand Abschläge	120.124,07	3.352,47	253,17	1.517,17	604,50	25.246,37	27.886,32	61.264,07	
66800012	Zinserträge	-114,17								-114,17
68900501	Ausbuchung Saldo Debitor	0								
81551000	Energiekosten.f.leerst.Wohnungen/nicht umlagefähig	64.822,01	1.551,73	147,50	805,51	324,40	16.374,53	17.448,36	28.169,98	
81564000	Sonst.f.leerst.Wohnungen/massnahmebed.	-13.629,00	-302,81	63,88	-33,02		-2.358,39	-2.755,65	-8.243,01	
82990021	Spesen Darlehen EVB/Rücklage	28,82	28,82							
83300100	Kosten f.Miet-u.Räumungskl./ sonstige	851,68							851,68	
86672001	Zinsen Mietkaution (GES)	114,15	21,05	15,26	25,46	11,65	8,65	13,29	18,79	
89002000	Bankspesen	948,65	7,40							941,25
89082000	Anwaltshonorare - Mietzins-/Räumungsklage	751,36				751,36				
89580000	Übrige Sonstige Aufwendungen	9.100,36	8.582,98				25,00	492,38		
89580023	Ausbuchung von Mietforderungen	2.211,05	950,79	1.433,02					-172,76	
59101000	AFA Baukosten (GuV)	1.349,70							1.349,70	
<b>44080000 / 89580000</b>		<b>189.522,18</b>	<b>12.701,99</b>	<b>1.934,97</b>	<b>2.447,80</b>	<b>984,09</b>	<b>40.856,70</b>	<b>44.982,05</b>	<b>84.787,50</b>	<b>827,08</b>



**SuSa-Liste 2021**

<b>BK / HK / VWK</b>						
60199100	Betriebskostenerlöse		1.088,87	-315.591,83	-314.502,96	-314.502,96
60199702	Verwaltungskostenerlöse		154,82	-45.375,96	-45.221,14	-45.221,14
81001100	Betriebskosten Aufwand		234.674,37	-18.304,99	216.369,38	216.369,38
81200100	Heizkosten Aufwand		64.060,82	-2.435,29	61.625,53	61.625,53
81990000	Löhne BK		1.800,00	0,00	1.800,00	1.800,00
81990006	Lohnnebenkosten BK		344,40	0,00	344,40	344,40
83600001	Aufwand für Betreuungstätigkeit/Verwaltung		90.442,28	-45.221,14	45.221,14	45.221,14
87000100	Grundsteuer		14.922,20	0,00	14.922,20	14.922,20
81000110	Verrechnung BK MV (maschinelle Buchung)		191.574,83	88.639,89	142.939,94	142.939,94
81000112	Verrechnung BK MO (maschinelle Buchung)		42.434,57	3.218,13	39.216,74	39.216,74
81000199	Entlastung BK (maschinelle Buchung)		51.855,01	-234.011,71	-182.156,68	-182.156,68
81200110	Verrechnung HK MV (maschinelle Buchung)		44.398,75	0,00	44.896,29	44.896,29
81200112	Verrechnung HK MO (maschinelle Buchung)		4.220,15	0,00	4.920,10	4.920,10
81200199	Entlastung HK (maschinelle Buchung)		50.557,11	88.874,50	-18.816,39	-49.816,39
60120100	Abrechnung Heizkosten Vorjahre		7.577,23	7.577,23	0,00	0,00
60199704	Abrechnung Betriebskosten Vorjahre		56.965,26	56.965,26	0,00	0,00
81200200	Heizkosten AP lfd. Jahr	HK Abrechnung	3.671,52	-1.080,50	2.591,02	2.591,02
81999999	Betriebskosten AP lfd. Jahr	BK Abrechnung	24.509,04	-7.658,61	16.850,43	16.850,43
			885.957,03	-885.957,03	0,00	0,00
<b>HE Kosten</b>						
60199703	Leerstand Verwaltungskostenerlöse WEG/MRG		8.493,86	0,00	8.493,86	8.493,86
60509990	Kostensersatz aus Weiterverrechnung RE-FX		0,00	-5.530,36	-5.530,36	-5.530,36
60962100	Leerstand Abschläge		120.124,07	0,00	120.124,07	120.124,07
66800012	Zinserträge		0,00	-114,17	-114,17	-114,17
81551000	Energiekosten.f.leerst.Wohnungen/nicht umlagefähig		64.822,01	0,00	64.822,01	64.822,01
81564000	Sonst.f.leerst.Wohnungen/massnahmebed.		1.072,86	-14.701,86	-13.629,00	-13.629,00
82990021	Spesen Darlehen		42,62	-13,80	28,82	28,82
83300100	Kosten f.Miet-u.Räumungskl./ sonstige		851,68	0,00	851,68	851,68
86672001	Zinsen Mietkaution		117,32	-3,17	114,15	114,15
89002000	Bankspesen usw.		948,65	0,00	948,65	948,65
89082000	Anwalts honorare - Mietzins-/Räumungsklage		751,36	0,00	751,36	751,36
89580023	Ausbuchung von Mietforderungen		2.458,75	-247,70	2.211,05	2.211,05
59101000	AFA Baukosten		2.983,72	-1.634,02	1.349,70	1.349,70
89580000	Übrige Sonstige Aufwendungen		9.585,75	-485,39	9.100,36	9.100,36
89580000	Übrige Sonstige Aufwendungen	Hauseigentümerkosten	0,00	-189.522,18	-189.522,18	-189.522,18
			212.252,65	-212.252,65	0,00	0,00
<b>HMZ Kosten</b>						
82990020	Tilgung Darlehen	HMZ Zi/TI	97.351,38	-31.113,26	66.238,12	66.238,12
86900000	Zinsen Darlehen	HMZ Zi/TI	3.101,71	-1.508,09	1.593,62	1.593,62
1086040001	Zinsen für Darlehen - Verrechnungskonto	HMZ Zi/TI	236,09	-236,09	0,00	0,00
1086140001	Zinsen für Darlehen - Verrechnungskonto	HMZ Zi/TI	1.730,09	-1.730,09	0,00	0,00
60000100	Sollmieten für Mietwohnungen	HMZ Einnahmen	82.489,88	-465.038,94	-382.549,06	-382.549,06
60020100	Sollmieten für gewerbliche Objekte	HMZ Einnahmen	0,00	-22.841,51	-22.841,51	-22.841,51
60030100	Sollmieten für Garagen	HMZ Einnahmen	23,44	-24.908,90	-24.885,46	-24.885,46
60098004	EVb § 14 Abs. 7-9 WGG	HMZ Einnahmen	558,87	-85.552,28	-84.993,41	-84.993,41
68507000	Erträge aus Versicherungsvergütung	HMZ Einnahmen	1.324,50	-6.756,79	-5.432,29	-5.432,29
68905000	Skontoerträge	HMZ Einnahmen	1.657,88	-1.657,88	0,00	0,00
68908003	Sanierungszuschüsse	HMZ Einnahmen	0,00	-2.706,20	-2.706,20	-2.706,20
82001000	Aufwendungen Instandhaltung	HMZ Ausgaben	149.092,14	-20.424,57	128.667,57	128.667,57
82990014	GroBinstandsetzung/Modernisierung	HMZ Ausgaben	51.665,74	-8.240,56	43.425,18	43.425,18
82990015	Reaktive Instandhaltung - Hausgeldanteil WEG	HMZ Ausgaben	5.150,04	0,00	5.150,04	5.150,04
82990017	Reaktive Instandh.- Mieterbelastung	HMZ Ausgaben	3.013,26	-1.506,63	1.506,63	1.506,63
82990018	Reaktive Inst. - Weiterbelastung an Versicherung	HMZ Ausgaben	7.522,05	-1.431,16	6.090,89	6.090,89
68900910	Entnahme Rücklage (HMZ)	Ergebnis HMZ-Abrg	0,00	-252.672,05	-252.672,05	-252.672,05
82990019	Zuführung Rücklage (HMZ)	Ergebnis HMZ-Abrg	523.407,93	0,00	523.407,93	523.407,93
			928.325,00	-928.325,00	0,00	0,00
			0,00	2.026.534,68	-2.026.534,68	0,00
<b>GESAMTSUMMEN</b>			0,00	10.263.630,01	-10.263.630,01	0,00



Bestattung, Einnahmen-Ausgaben Rechnung 31.12.2021



## BETRIEBSWIRTSCHAFTLICHE ANALYSE

Die betriebswirtschaftliche Analyse wurde entsprechend den vorgelegten Unterlagen und erteilten Auskünften erstellt.

### Unternehmen

Marktgemeinde Arnoldstein  
Gemeindeplatz 4  
9601 Arnoldstein

### Zeiträume

2020-12-31, 2021-12-31

### TPA Regio Steuerberatung GmbH

9500 Villach, Pestalozzistraße 12, Tel.: +43 (4242) 32746-0, Fax: +43 (4242) 32746-399, E-Mail: [villach@tpa-group.at](mailto:villach@tpa-group.at)  
[www.tpa-group.at](http://www.tpa-group.at), [www.tpa-group.com](http://www.tpa-group.com), FN 464062w LG St. Pölten, Sitz: St. Pölten, ATU72104215

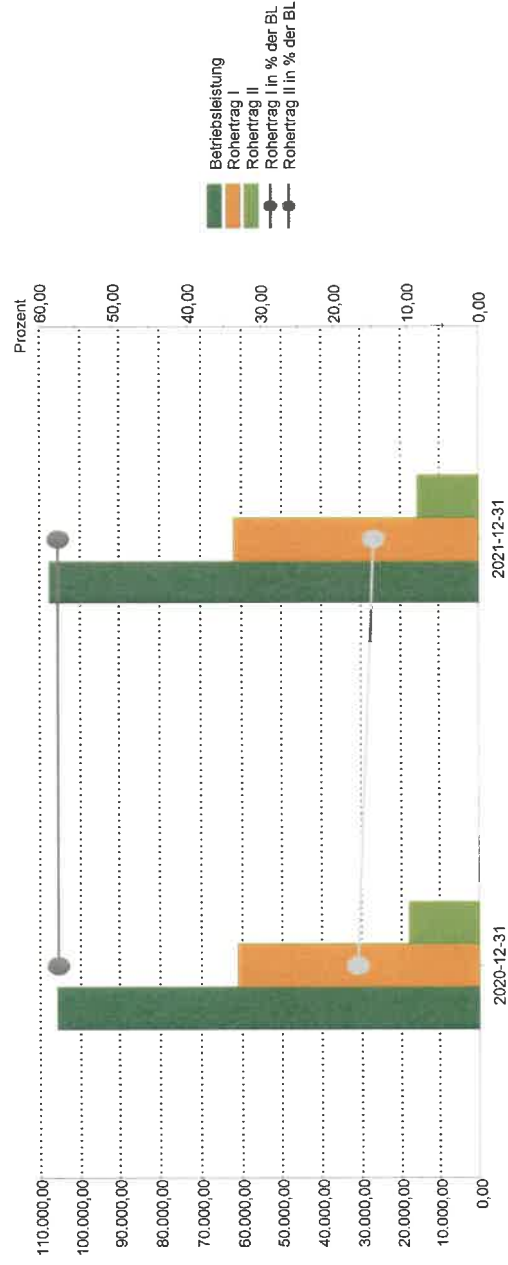
Albanien | Bulgarien | Kroatien | Österreich | Polen | Rumänien | Serbien | Slowakei | Slowenien | Tschechien | Ungarn  
Ein unabhängiges Mitglied der Baker Tilly Europe Alliance

tpa

<u>GEWINN- UND VERLUSTRECHNUNG</u>	<u>31.12.20</u>	<u>%</u>	<u>31.12.21</u>	<u>%</u>	<u>Abw. Abw. %</u>
Umsatzerlöse	105.871	100,00	107.648	100,00	1.777 1,68
Betriebsleistung	105.871	100,00	107.648	100,00	1.777 1,68
<b>Betriebliche Erträge</b>	<b>105.871</b>	<b>100,00</b>	<b>107.648</b>	<b>100,00</b>	<b>1.777 1,68</b>
Materialerlöse	30.503	28,81	28.730	26,69	-1.774 -5,81
Bezogene Leistungen	14.449	13,65	16.980	15,77	2.531 17,52
Gesamterlöse	44.952	42,46	45.710	42,46	758 1,69
<b>Erg. nach Wareneinsatz</b>	<b>60.919</b>	<b>57,54</b>	<b>61.939</b>	<b>57,54</b>	<b>1.019 1,67</b>
Personalaufwand	43.054	40,67	46.277	42,99	3.223 7,49
Personalerlöse	43.054	40,67	46.277	42,99	3.223 7,49
<b>Erg. nach Personalaufwand</b>	<b>17.866</b>	<b>16,87</b>	<b>15.662</b>	<b>14,55</b>	<b>-2.204 -12,33</b>
Steuern, Gebühren, Abgaben	608	0,57	28	0,03	-580 -95,34
Verwaltung	4.530	4,28	4.825	4,48	296 6,53
Werbung, Prov., sonst. Vertriebsk.	1.839	1,74	962	0,89	-877 -47,69
Instandhaltungen	1.695	1,60	146	0,14	-1.548 -91,37
Aufwand für Kraftfahrzeuge	2.880	2,72	2.516	2,34	-364 -12,63
Übrige betr. Aufwendungen	11.552	10,91	8.478	7,88	-3.073 -26,61
<b>Erg. nach Zinsen und Abschr.</b>	<b>6.314</b>	<b>5,96</b>	<b>7.184</b>	<b>6,67</b>	<b>870 13,78</b>
<b>Ord. Ergebnis vor Abschr.</b>	<b>6.314</b>	<b>5,96</b>	<b>7.184</b>	<b>6,67</b>	<b>870 13,78</b>
Abschreibungen	7.601	7,18	4.680	4,35	-2.920 -38,42
Geringwertige Wirtschaftsgüter	563	0,53	319	0,30	-244 -43,28
<b>EGT</b>	<b>-1.849</b>	<b>-1,75</b>	<b>2.184</b>	<b>2,03</b>	<b>4.034 -218,13</b>
Ertragssteuern	-0	-0,00	-176	-0,16	-176
<b>Jahresüberschuss/-fehlbetrag</b>	<b>-1.849</b>	<b>-1,75</b>	<b>2.008</b>	<b>1,87</b>	<b>3.858 -208,61</b>
<b>Gewinn/Verlust</b>	<b>-1.849</b>	<b>-1,75</b>	<b>2.008</b>	<b>1,87</b>	<b>3.858 -208,61</b>

tpa

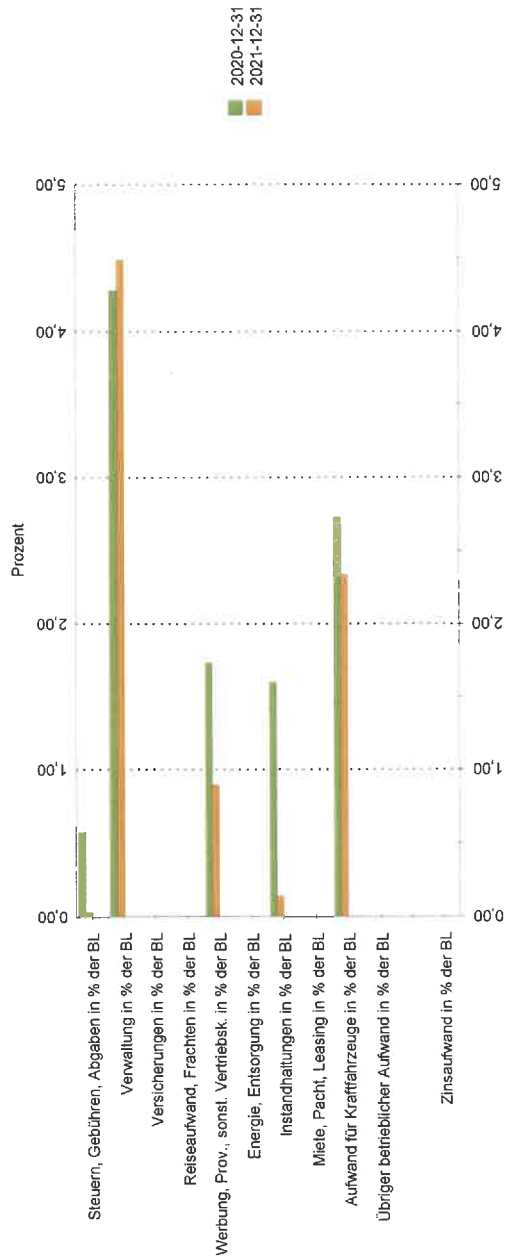
UMSATZ - ROHERTRAG	31.12.20	%	31.12.21	%	Abw. Abw. %
Betriebsleistung	105.871	100,00	107.648	100,00	1.777 1,68
Wareneinsatz	-44.952	-42,46	-45.710	-42,46	-758 1,69
Rohertrag I	60.919	57,54	61.939	57,54	1.019 1,67
<b>Rohertrag I in % der BL</b>	<b>57,54</b>		<b>57,54</b>		<b>-0,00 -0,00</b>
Personaleinsatz	-43.054	-40,67	-46.277	-42,99	-3.223 7,49
Rohertrag II	17.866	16,87	15.662	14,55	-2.204 -12,33
<b>Rohertrag II in % der BL</b>	<b>16,87</b>		<b>14,55</b>		<b>-2,33 -13,78</b>



Die Umsatz- und Rohertragsanalyse (Wertschöpfungsanalyse) zeigt den Rohertrag I und den Rohertrag II in absoluten und relativen Zahlen. In der Grafik wird der absolute Rohertrag in Form von Balken mit der Skalierung auf der linken y-Achse und die relative Wertschöpfung (in Prozent) mit Hilfe von Linien mit der Skalierung auf der rechten y-Achse dargestellt.

tpa

AUFWANDSPROFIL	A	R	31.12.20	% der BL	31.12.21	% der BL	Abw.
Steuern, Gebühren, Abgaben	↑	↑	608	0,57	28	0,03	-580
Verwaltung	↓	↑	4.530	4,28	4.825	4,48	296
Werbung, Prov., sonst. Vertriebsk.	↑	↑	1.839	1,74	962	0,89	-877
Instandhaltungen	↑	↑	1.695	1,60	146	0,14	-1.548
Aufwand für Kraftfahrzeuge	↑	↑	2.880	2,72	2.516	2,34	-364
Übrige betr. Aufwendungen	↑	↑	11.552	10,91	8.478	7,88	-3.073
<b>Betriebsleistung</b>	↑		<b>105.871</b>		<b>107.648</b>		<b>1.777</b>



Das Aufwandsprofil zeigt die wichtigsten Aufwandspositionen in % der Betriebsleistung im Zeitvergleich. In dieser Aufstellung sind der Material- und Personalaufwand ausgenommen, da diese Aufwandspositionen in der Umsatz- und Wertschöpfungsanalyse gesondert dargestellt werden und nicht zu den übrigen betrieblichen Aufwendungen zählen.

Der Zinsaufwand nimmt ebenfalls eine gesonderte Position ein, da sich dieser normalerweise im Finanzergebnis befindet. An dieser Stelle wird er zur allgemeinen Vergleichbarkeit angeführt.



tpa

SALDENLISTE		31.12.20	31.12.21	Abw.	Abw. %
Konto	Bezeichnung	Saldo	Saldo		
0550	Betriebsausstattung	12.150,34	10.390,43	-1.759,91	-14,48
0637	Kleinlastkraftwagen	2.920,31	0,07	-2.920,24	-100,00
0645	Anhänger	0,07	0,07	0,00	0,00
0650	Andere Beförderungsmittel	0,14	0,14	0,00	0,00
	<b>Summe Klasse 0</b>	<b>15.070,86</b>	<b>10.390,71</b>	<b>-4.680,15</b>	<b>-31,05</b>
2520	Sammelkonto Vorsteuer	0,00	10.229,28	10.229,28	
2522	Sammelkonto Vorsteuer aus ig Erw	0,00	16,60	16,60	
	<b>Summe Klasse 2</b>	<b>0,00</b>	<b>10.245,88</b>	<b>10.245,88</b>	
3520	SaKto Umsatzsteuer	0,00	-21.529,67	-21.529,67	
3522	SaKto Erwerbsteuer	0,00	-16,60	-16,60	
	<b>Summe Klasse 3</b>	<b>0,00</b>	<b>-21.546,27</b>	<b>-21.546,27</b>	
4020	Erlöse Aufbahrung	-5.504,95	-6.618,50	-1.113,55	20,23
4021	Erlöse Särge	-55.121,00	-54.146,50	974,50	-1,77
4022	Erlöse Personal	-30.050,10	-31.729,00	-1.678,90	5,59
4023	Erlöse Überführungen	-15.195,10	-15.154,34	40,76	-0,27
	<b>Summe Klasse 4</b>	<b>-105.871,15</b>	<b>-107.648,34</b>	<b>-1.777,19</b>	<b>1,68</b>
5030	WEK Särge und Zubehör	28.928,09	28.729,75	-1.198,34	-4,00
5410	Verbrauchsmaterial	575,19	0,00	-575,19	-100,00
5810	Fremdarbeit	14.448,72	16.979,99	2.531,27	17,52
	<b>Summe Klasse 5</b>	<b>44.952,00</b>	<b>45.709,74</b>	<b>757,74</b>	<b>1,69</b>
6000	Löhne	40.436,95	42.468,11	2.031,16	5,02
6600	Kommunalsteuer	777,74	825,03	47,29	6,08
6700	Freiwilliger Sozialaufwand	757,96	367,86	-390,10	-51,47
6720	Arbeitskleidung Dienstnehmer	1.080,93	2.615,60	1.534,67	141,98
	<b>Summe Klasse 6</b>	<b>43.053,58</b>	<b>46.276,60</b>	<b>3.223,02</b>	<b>7,49</b>
7030	Abschreibung Betr.-u. Gescha.	7.600,58	4.680,15	-2.920,43	-38,42
7035	Abschr. geringw. Vermögensg.	562,63	319,12	-243,51	-43,28
7110	Grundsteuer	28,35	28,35	0,00	0,00
7165	WKO Grundumlage	580,00	0,00	-580,00	-100,00
7205	Instandhaltung BuGA	1.694,60	146,18	-1.548,42	-91,37
7246	Instandhaltung LKW	603,93	216,27	-387,66	-64,19
7256	Treibstoff LKW	469,93	607,73	137,80	29,32
7265	Straßen- u. Parkgebühren LKW	139,19	20,83	-118,36	-85,03
7270	Versicherung KFZ	1.666,96	1.671,52	4,56	0,27
7600	Büromaterial	69,19	0,00	-69,19	-100,00
7620	Aufwand f. Fachliteratur	204,82	0,00	-204,82	-100,00
7630	Porto	0,00	14,82	14,82	
7632	Telefon, Fax	507,88	561,99	54,11	10,65
7650	Werbung	1.415,58	891,19	-524,39	-37,04
7656	Dekoration	423,34	70,80	-352,54	-83,28
7752	Buchhaltungsaufwand	2.206,64	2.079,44	-127,20	-5,76
7753	Steuerberatung	1.541,21	1.589,15	47,94	3,11
7780	Beiträge an Berufsvertretungen	0,00	580,00	580,00	
	<b>Summe Klasse 7</b>	<b>19.714,83</b>	<b>13.477,54</b>	<b>-6.237,29</b>	<b>-31,64</b>
8531	Körperschaftsteuer Vorjahre	0,00	176,00	176,00	

tpa

	<b>Summe Klasse 8</b>	<b>0,00</b>	<b>176,00</b>	<b>176,00</b>	
9040	KapitalKto BgA, Anfangsbestand	-16.920,12	-15.070,86	1.849,26	-10,93
9391	Jahresverlust	1.849,26	0,00	-1.849,26	-100,00
9393	Verlust	-1.849,26	0,00	1.849,26	-100,00
9920	Einnahmen-/Ausgabenrechnung	0,00	17.989,00	17.989,00	
	<b>Summe Klasse 9</b>	<b>-16.920,12</b>	<b>2.918,14</b>	<b>19.838,26</b>	<b>-117,25</b>
	<b>Zusammenfassung</b>				
	Summe der Erträge	105.871,15	107.472,34	1.601,19	1,51
	Summe der Aufwendungen	107.720,41	105.463,88	-2.256,53	-2,09
	<b>Ergebnis laut G&amp;V</b>	<b>-1.849,26</b>	<b>2.008,46</b>	<b>3.857,72</b>	<b>-208,61</b>
	Summe der Aktiva	15.070,86	20.636,59	5.565,73	36,93
	Summe der Passiva	16.920,12	18.628,13	1.708,01	10,09
	<b>Ergebnis laut Bilanz</b>	<b>-1.849,26</b>	<b>2.008,46</b>	<b>3.857,72</b>	<b>-208,61</b>
	<b>Gewinn</b>		<b>2.008,46</b>		
	<b>Verlust</b>	<b>1.849,26</b>			

*tpa*

## Inhaltsverzeichnis

Gewinn- und Verlustrechnung (Standard)	1
Umsatz-/Rohertragsanalyse	2
Aufwandsprofil	3
Saldenliste	4



Anlagenspiegel Einzelkonten (Anlage 6g)



MVAG	Ansatz Konto	Bezeichnung	Inbetrieb- nahme	RND	ND	Buchwert 31.12.2020	Zugänge/ + Umbuchungen	Abgänge/ -	Wertaufholung+/ Wertminderung-	Abschreibung	Buchwert 31.12.2021
<b>1010</b>	<b>Immaterielle Vermögenswerte</b>					<b>2 531,85</b>	<b>0,00</b>	<b>0,00</b>	<b>0,00</b>	<b>692,28</b>	<b>1 839,57</b>
	<b>010000</b>	<b>Zentralamt</b>				<b>2 531,85</b>	<b>0,00</b>	<b>0,00</b>	<b>0,00</b>	<b>692,28</b>	<b>1 839,57</b>
	4/0430001/00001	Arnoldstein bringt's - kraftvoll im Dreiländereck Österreich	01.11.2020	8,5	10,0	665,00				70,00	595,00
	4/0440001/00001	Software Server Fa. PSC	21.03.2017	2,0	7,0	1 866,85				622,28	1 244,57
	5/0440001/02298	Software-Lizenzen für k5 Fa. PSC	21.03.2017	0,0	3,0						
	<b>211000</b>	<b>Volksschule Arnoldstein</b>				<b>0,00</b>	<b>0,00</b>	<b>0,00</b>	<b>0,00</b>	<b>0,00</b>	<b>0,00</b>
	5/0440001/02290	Software-Lizenzen zu PCs, VS A. Office 2013	21.01.2015	0,0	3,0						
<b>1021</b>	<b>Grundstücke, Grundstückseinrichtungen und Infrastruktur</b>					<b>27 445 781,29</b>	<b>386 692,65</b>	<b>1 325,63</b>	<b>0,00</b>	<b>1 295 098,51</b>	<b>26 536 049,80</b>
	<b>612000</b>	<b>Gemeindestraßen</b>				<b>22 366 422,57</b>	<b>386 692,65</b>	<b>1 325,63</b>	<b>0,00</b>	<b>1 295 098,51</b>	<b>21 456 691,08</b>
	2/0040001/67734	Maglern / Thörl Maglern 05 Ost / Fahrbahn Fläche 1.727,04	01.07.2005	16,5	33,0	92 994,46	666,59			5 361,31	88 299,74
	2/0040001/67735	Dr. Viktor Waldner Straße Nord / Fahrbahn Fläche 1.237,56	01.07.2005	16,5	33,0	66 637,84				3 807,88	62 829,96
	2/0040001/67736	Neuhaus / Neuhaus 171 Nord / Fahrbahn Fläche 555,88 m	01.07.2005	16,5	33,0	29 932,00				1 710,40	28 221,60
	2/0040001/67737	Neuhaus / Neuhaus 170 West / Fahrbahn Fläche 1.830,64	01.07.2005	16,5	33,0	98 717,77				5 641,02	93 076,75
	2/0040001/67738	Dr. Viktor Waldner Straße Süd / Fahrbahn Fläche 756,68 m	01.07.2005	16,5	33,0	50 701,73				2 897,24	47 804,49
	2/0040001/67739	Gaillitzer Straße Mitte / Fahrbahn Fläche 861,20 m², Oberfläche	01.07.2005	16,5	33,0	49 389,68				2 822,27	46 567,41
	2/0040001/67740	Nußallee Süd / Fahrbahn Fläche 584,08 m², Oberfläche As	01.07.2005	16,5	33,0	38 842,35				2 219,56	36 622,79
	2/0040001/67741	Riegersdorf / Riegersdorf 151 Nord / Fahrbahn Fläche 1.32	01.07.2005	16,5	33,0	71 484,00				4 084,80	67 399,20
	2/0040001/67742	Gaillitzer Straße West / Fahrbahn Fläche 820,40 m², Oberfläche	01.07.2012	23,5	33,0	60 678,64				2 476,68	58 201,96
	2/0040001/67743	Pöckau / Pöckau 225 Ost / Fahrbahn Fläche 1.618,64 m², (	01.07.2005	16,5	33,0	89 393,65				5 108,21	84 285,44
	2/0040001/67744	Seltschacher Straße / Seltschach 41 Nord / Fahrbahn Fläch	01.07.2005	16,5	33,0	147 725,84				8 441,48	139 284,36
	2/0040001/67745	Neuhaus / Neuhaus 171 Mitte / Fahrbahn Fläche 411,48 m	01.07.2005	16,5	33,0	22 156,62				1 266,09	20 890,53
	2/0040001/67746	Riegersdorf / Riegersdorf 151 Süd / Fahrbahn Fläche 657,5	01.07.2005	16,5	33,0	35 404,92				2 023,14	33 381,78
	2/0040001/67747	Riegersdorf / Riegersdorf 150 West / Fahrbahn Fläche 1.24	01.07.2005	16,5	33,0	81 416,25	8 589,64			5 090,90	84 914,99
	2/0040001/67748	Riegersdorf / Riegersdorf 151 Ost / Fahrbahn Fläche 941,4	01.07.2005	16,5	33,0	50 692,92				2 896,74	47 796,18
	2/0040001/67749	Sankt Leonhard bei Siebenbrunn / St. Leonhard 130 Ost / F	01.07.2005	16,5	33,0	92 395,29				5 279,73	87 115,56
	2/0040001/67750	Nußallee Nord / Fahrbahn Fläche 538,28 m², Oberfläche A:	01.07.2005	16,5	33,0	28 984,30				1 656,25	27 328,05
	2/0040001/67751	Kreuzstraße West / Fahrbahn Fläche 570,08 m², Oberfläche	01.07.2005	16,5	33,0	30 696,62				1 754,09	28 942,53
	2/0040001/67752	Maglern / Thörl Maglern 05 West / Fahrbahn Fläche 1.795,1	01.07.2005	16,5	33,0	96 690,46				5 525,17	91 165,29
	2/0040001/67753	Pöckau / Pöckau 225 West / Fahrbahn Fläche 1.656,04 m².	01.07.2005	16,5	33,0	89 171,38				5 095,51	84 075,87
	2/0040001/67754	Seltschacher Straße / Seltschach 41 Süd / Fahrbahn Fläch	01.07.2005	16,5	33,0	65 735,38				3 756,31	61 979,07
	2/0040001/67755	Höhenrainstraße Nord / Fahrbahn Fläche 991,88 m², Oberf	01.07.2005	16,5	33,0	53 408,92				3 051,94	50 356,98
	2/0040001/67756	Seltschacher Straße / Seltschach 41 Mitte / Fahrbahn Fläch	01.07.2005	16,5	33,0	190 406,46				10 880,37	179 526,09
	2/0040001/67757	Sankt Leonhard bei Siebenbrunn / St. Leonhard 130 West /	01.10.2020	31,5	33,0	183 705,84				5 652,49	178 053,35
	2/0040001/67758	Maglern / Thörl Maglern 05 Nord / Fahrbahn Fläche 1.569,0	01.07.2005	16,5	33,0	84 491,08				4 828,06	79 663,02
	2/0040001/67759	Gaillitzer Straße Ost / Fahrbahn Fläche 924,12 m², Oberfläc	01.07.2005	16,5	33,0	49 760,30				2 843,45	46 916,85
	2/0040001/67760	Hart / Hart 101 Süd / Fahrbahn Fläche 1.019,04 m², Oberfl:	01.07.2005	16,5	33,0	56 251,50				3 214,37	53 037,13
	2/0040001/67761	Riegersdorf / Riegersdorf 150 Ost / Fahrbahn Fläche 986,3	01.07.2005	16,5	33,0	53 109,54				3 034,83	50 074,71

MVAG	Ansatz Konto	Bezeichnung	Inbetrieb- nahme	RND	ND	Buchwert 31.12.2020	Zugänge/ + Umbuchungen -	Abgänge/ -	Wertaufholung+/ Wertminderung-	Abschreibung	Buchwert 31.12.2021
	2/0040001/67762	Riegersdorf / Riegersdorf 150 Mitte / Fahrbahn Fläche 863,01.07.2005		16,5	33,0	49 597,25	3 564,86			3 009,37	50 152,74
	2/0040001/67763	Höhenrainstraße Mitte / Fahrbahn Fläche 1.366,08 m², Oberfl. 01.07.2005		16,5	33,0	73 558,16				4 203,32	69 354,84
	2/0040001/67764	Dr. Viktor Waldner Straße Mitte / Fahrbahn Fläche 1.112,24 01.07.2005		16,5	33,0	59 889,84				3 422,28	56 467,56
	2/0040001/67765	Höhenrainstraße Süd / Fahrbahn Fläche 661,48 m², Oberfl. 01.07.2005		16,5	33,0	35 618,16				2 035,32	33 582,84
	2/0040001/67766	Hart / Hart 101 Nord / Fahrbahn Fläche 1.227,64 m², Oberfl. 01.07.2005		16,5	33,0	76 578,83				4 375,93	72 202,90
	2/0040001/67767	Neuhaus / Neuhaus 170 Ost / Fahrbahn Fläche 1.513,52 m 01.07.2005		16,5	33,0	81 497,24				4 656,99	76 840,25
	2/0040001/67768	Seltschacher Straße / Seltschach 41 Nord Mitte / Fahrbahn 01.07.2005		16,5	33,0	145 479,38				8 313,11	137 166,27
	2/0040001/67769	Pöckau / Pöckau 239 Nord / Fahrbahn Fläche 877,40 m², C 01.07.2005		16,5	33,0	47 244,62				2 699,69	44 544,93
	2/0040001/67770	Maglern / Thörl Maglern 34 West / Fahrbahn Fläche 1.110,01.07.2005		16,5	33,0	59 775,70				3 415,75	56 359,95
	2/0040001/67771	Seltschach / Seltschach 68 West / Fahrbahn Fläche 1.789,01.07.2005		16,5	33,0	96 352,30				5 505,85	90 846,45
	2/0040001/67772	Brückensteig / Fahrbahn Fläche 235,72 m², Oberfläche Asf 01.07.2005		16,5	33,0	12 692,62				725,29	11 967,33
	2/0040001/67773	Neuhaus / Neuhaus 178 Süd / Fahrbahn Fläche 1.516,68 n 01.07.2005		16,5	33,0	81 667,38				4 666,71	77 000,67
	2/0040001/67774	Sankt Leonhard bei Siebenbrunn / St. Leonhard 131 Mitte / 01.07.2005		16,5	33,0	110 477,24				6 312,99	104 164,25
	2/0040001/67775	Erlendorf / Erlendorf 83 West / Fahrbahn Fläche 1.156,68 n 01.10.2020		31,5	33,0	116 783,05	46 055,67			4 981,87	157 856,85
	2/0040001/67776	Kulturhausgasse / Fahrbahn Fläche 254,16 m², Oberfläche 01.07.2005		16,5	33,0	13 685,54				782,03	12 903,51
	2/0040001/67778	Fuggerstraße Nord / Fahrbahn Fläche 1.482,16 m², Oberfl. 01.07.2005		16,5	33,0	79 808,62				4 560,49	75 248,13
	2/0040001/67779	Seltschach / Seltschach 70 / Fahrbahn Fläche 967,24 m², C 01.07.2005		16,5	33,0	52 082,16	4 542,53			3 235,70	53 388,99
	2/0040001/67780	Hart / Hart 113 / Fahrbahn Fläche 787,92 m², Oberfläche A 01.07.2005		16,5	33,0	62 560,54	9 473,79			3 853,53	68 180,80
	2/0040001/67781	Maglern / Thörl Maglern 11 / Fahrbahn Fläche 1.418,24 m². 01.07.2005		16,5	33,0	76 366,76				4 363,81	72 002,95
	2/0040001/67784	Riegersdorf / Riegersdorf 155 Süd / Fahrbahn Fläche 811,8 01.07.2005		16,5	33,0	43 714,46				2 497,97	41 216,49
	2/0040001/67785	Steinbichlweg / Fahrbahn Fläche 861,72 m², Oberfläche As 01.07.2005		16,5	33,0	46 400,30				2 651,45	43 748,85
	2/0040001/67786	Pöckau / Pöckau 226 / Fahrbahn Fläche 828,28 m², Oberfl. 01.07.2005		16,5	33,0	44 599,70	1 500,00			2 592,67	43 507,03
	2/0040001/67788	Radweg Nepomuk Nord / ab Autobahnbrücke / Geh- und R 01.07.2005		16,5	33,0	35 708,88				2 040,51	33 668,37
	2/0040001/67789	Pöckau / Pöckau 234 / Fahrbahn Fläche 732,52 m², Oberfl. 01.07.2005		16,5	33,0	39 443,38				2 253,91	37 189,47
	2/0040001/67790	Erlendorf / Erlendorf 83 Ost / Fahrbahn Fläche 1.761,60 m² 01.07.2005		16,5	33,0	128 012,57				7 315,00	120 697,57
	2/0040001/67792	Seltschach / Seltschach 42 Süd / Fahrbahn Fläche 420,28 01.01.1996		7,0	33,0	10 086,72				1 260,84	8 825,88
	2/0040001/67793	Pöckau / Pöckau 239 Mitte / Fahrbahn Fläche 605,92 m², C 01.07.2005		16,5	33,0	32 626,46				1 864,37	30 762,09
	2/0040001/67794	Maglern / Thörl Maglern 17 Ost / Fahrbahn Fläche 1.000,72 01.07.2005		16,5	33,0	53 884,92				3 079,14	50 805,78
	2/0040001/67795	Pöckau / Lind 246 Ost / Fahrbahn Fläche 1.234,68 m², Obe 01.07.2005		16,5	33,0	66 482,76				3 799,01	62 683,75
	2/0040001/67796	Maglern / Thörl Maglern 07 / Fahrbahn Fläche 504,72 m², C 01.07.2005		16,5	33,0	27 177,24				1 552,99	25 624,25
	2/0040001/67797	Seltschach / Seltschach 50 Süd / Fahrbahn Fläche 557,88 01.07.2005		16,5	33,0	30 039,70				1 716,55	28 323,15
	2/0040001/67798	Seltschach / Seltschach 63 West / Fahrbahn Fläche 2.537,01.07.2005		16,5	33,0	136 612,00				7 806,40	128 805,60
	2/0040001/67799	Seltschach / Seltschach 45 West / Fahrbahn Fläche 850,88 01.07.2005		16,5	33,0	45 816,62				2 618,09	43 198,53
	2/0040001/67800	Maglern / Thörl Maglern 34 Ost / Fahrbahn Fläche 1.301,8 01.07.2005		16,5	33,0	70 096,92	10 808,96			4 323,45	76 582,43
	2/0040001/67801	Seltschach / Seltschach 60 Mitte Komb. Schotter Asphalt / 01.01.1996		7,0	33,0	3 107,04				388,38	2 718,66
	2/0040001/67802	Neubaugasse Ost / Fahrbahn Fläche 640,40 m², Oberfl. 01.07.2005		16,5	33,0	34 483,08				1 970,46	32 512,62
	2/0040001/67803	Friedhofsallee West / Fahrbahn Fläche 1.082,56 m², Oberfl. 01.07.2005		16,5	33,0	58 291,70				3 330,95	54 960,75
	2/0040001/67804	Vinzenz Schumy Straße / Fahrbahn Fläche 503,76 m², Obe 01.07.2005		16,5	33,0	27 125,54				1 550,03	25 575,51
	2/0040001/67805	Erlendorf / Erlendorf 83 Mitte / Fahrbahn Fläche 1.144,20 n 01.10.2020		31,5	33,0	243 294,59	32 281,57			8 450,71	267 125,45



MVAG	Ansatz Konto	Bezeichnung	Inbetrieb- nahme	RND	ND	Buchwert 31.12.2020	Zugänge/ + Umbuchungen	Abgänge/ -	Wertaufholung+/ Wertminderung-	Abschreibung	Buchwert 31.12.2021
	2/0040001/67806	Hart / Hart 104 / Fahrbahn Fläche 735,68 m <sup>2</sup> , Oberfläche A	01.07.2005	16,5	33,0	39 613,54				2 263,63	37 349,91
	2/0040001/67807	Maglern / Thörl Maglern 30 West / Fahrbahn Fläche 952,64	01.07.2005	16,5	33,0	51 296,00				2 931,20	48 364,80
	2/0040001/67808	Riegersdorf / Riegersdorf 153 / Fahrbahn Fläche 957,52	01.07.2005	16,5	33,0	51 558,76				2 946,21	48 612,55
	2/0040001/67812	Am Hügel Ost / Fahrbahn Fläche 668,12 m <sup>2</sup> , Oberfläche A	01.07.2005	16,5	33,0	35 975,70				2 055,75	33 919,95
	2/0040001/67815	Schroturmstraße Nord / Fahrbahn Fläche 1.074,16 m <sup>2</sup> , Ob	01.07.2005	16,5	33,0	60 658,44				3 466,20	57 192,24
	2/0040001/67816	Dr. Julius Kugy Straße Nord / Fahrbahn Fläche 472,56 m <sup>2</sup> ,	01.07.2005	16,5	33,0	25 445,54				1 454,03	23 991,51
	2/0040001/67820	Erlendorf / Erlendorf 89 Süd / Fahrbahn Fläche 292,88 m <sup>2</sup> ,	01.07.2005	16,5	33,0	15 770,46				901,17	14 869,29
	2/0040001/67822	Ahornweg Ost / Fahrbahn Fläche 531,20 m <sup>2</sup> , Oberfläche A	01.07.2005	16,5	33,0	28 603,08				1 634,46	26 968,62
	2/0040001/67823	Dobratschstraße Süd / Fahrbahn Fläche 689,00 m <sup>2</sup> , Oberflä	01.07.2005	16,5	33,0	37 100,00				2 120,00	34 980,00
	2/0040001/67824	Michorwiese Ost / Fahrbahn Fläche 750,16 m <sup>2</sup> , Oberfläche	01.07.2005	16,5	33,0	40 393,24				2 308,19	38 085,05
	2/0040001/67825	Riegersdorf / Riegersdorf 158 / Fahrbahn Fläche 348,68	01.07.2005	16,5	33,0	18 775,08				1 072,86	17 702,22
	2/0040001/67826	Pöckau / Pöckau 237 West / Fahrbahn Fläche 590,44 m <sup>2</sup> ,	01.07.2005	16,5	33,0	31 792,92				1 816,74	29 976,18
	2/0040001/67827	Maglern / Thörl Maglern 04 West / Fahrbahn Fläche 1.628,	01.07.2005	16,5	33,0	98 118,06				5 606,75	92 511,31
	2/0040001/67828	Maglern / Thörl Maglern 02 Ost / Fahrbahn Fläche 502,32	01.07.2005	16,5	33,0	39 706,33				2 268,93	37 437,40
	2/0040001/67829	Pöckau / Pöckau 209 / Fahrbahn Fläche 860,76 m <sup>2</sup> , Oberflä	01.07.2005	16,5	33,0	46 348,62	583,20	583,20		2 648,49	43 700,13
	2/0040001/67831	Maglern / Thörl Maglern 23 Ost / Fahrbahn Fläche 1.563,0	01.07.2005	16,5	33,0	84 161,54	619,20			4 844,61	79 936,13
	2/0040001/67832	Maglern / Thörl Maglern 19 Süd / Fahrbahn Fläche 1.075,8	01.07.2005	16,5	33,0	57 929,84				3 310,28	54 619,56
	2/0040001/67833	Maglern / Thörl Maglern 12 / Fahrbahn Fläche 320,64 m <sup>2</sup> ,	01.07.2005	16,5	33,0	17 265,24				986,59	16 278,65
	2/0040001/67834	Pöckau / Pöckau 202 Nord / Fahrbahn Fläche 363,40 m <sup>2</sup> ,	01.07.2005	16,5	33,0	19 567,70				1 118,15	18 449,55
	2/0040001/67835	Dobratschstraße Stadion Parkplatz-Lagerplatz / Komb. Sch	01.07.2005	16,5	33,0	40 385,85				2 307,76	38 078,09
	2/0040001/67839	Pöckau / Lind 246 West / Fahrbahn Fläche 848,16 m <sup>2</sup> , Obe	01.07.2005	16,5	33,0	45 670,16				2 609,72	43 060,44
	2/0040001/67841	Maglern / Thörl Maglern 35 Süd / Fahrbahn Fläche 1.208,6	01.01.1996	7,0	33,0	29 006,40				3 625,80	25 380,60
	2/0040001/67842	Pöckau / Pöckau 241 / Fahrbahn Fläche 984,48 m <sup>2</sup> , Oberflä	01.07.2005	16,5	33,0	53 010,46				3 029,17	49 981,29
	2/0040001/67843	Sankt Leonhard bei Siebenbrünn / St. Leonhard 142 West	01.07.2005	16,5	33,0	50 055,38				2 860,31	47 195,07
	2/0040001/67844	Maglern / Thörl Maglern 29 West / Fahrbahn Fläche 1.010,	01.07.2005	16,5	33,0	54 414,76	1 120,69			3 173,45	52 362,00
	2/0040001/67845	Seltschach / Seltschach 64 / Fahrbahn Fläche 1.041,44 m <sup>2</sup> ,	01.07.2005	16,5	33,0	56 077,54				3 204,43	52 873,11
	2/0040001/67846	Sankt Leonhard bei Siebenbrünn / St. Leonhard 138 Ost	01.07.2005	16,5	33,0	27 194,46	3 809,00			1 771,63	29 231,83
	2/0040001/67847	Waldsiedlungsstraße Süd / Fahrbahn Fläche 897,72 m <sup>2</sup> ,	01.07.2005	16,5	33,0	52 436,99				2 996,40	49 440,59
	2/0040001/67848	Seltschach / Seltschach 49 Ost / Fahrbahn Fläche 2.074,0	01.07.2005	16,5	33,0	112 892,20	2 000,00			6 565,27	108 326,93
	2/0040001/67849	Erlendorf / Erlendorf 82 / Fahrbahn Fläche 619,60 m <sup>2</sup> ,	01.10.2020	31,5	33,0	81 735,03	18 073,43			3 042,47	96 765,99
	2/0040001/67851	Pöckau / Pöckau 238 / Fahrbahn Fläche 438,04 m <sup>2</sup> , Oberflä	01.07.2005	16,5	33,0	23 586,76				1 347,81	22 238,95
	2/0040001/67852	Maglern / Thörl Maglern 16 Süd / Fahrbahn Fläche 1.044,0	01.07.2005	16,5	33,0	56 217,54				3 212,43	53 005,11
	2/0040001/67853	Sankt Leonhard bei Siebenbrünn / St. Leonhard 132 Nord	01.07.2005	16,5	33,0	161 768,92				9 243,94	152 524,98
	2/0040001/67854	Seltschach / Seltschach 68 Ost / Fahrbahn Fläche 3.063,8	01.07.2005	16,5	33,0	164 976,00				9 427,20	155 548,80
	2/0040001/67855	Sankt Leonhard bei Siebenbrünn / St. Leonhard 136 Ost	01.07.2005	16,5	33,0	21 420,00				1 224,00	20 196,00
	2/0040001/67858	Seltschach / Seltschach 67 Ost / Fahrbahn Fläche 1.311,9	01.07.2005	16,5	33,0	70 644,00				4 036,80	66 607,20
	2/0040001/67859	Radweg Nepomuk Süd / bis Autobahnbrücke / Geh- und R	01.07.2005	16,5	33,0	80 348,42				4 591,34	75 757,08
	2/0040001/67861	Krainberg / Krainberg 191 / Fahrbahn Fläche 955,40 m <sup>2</sup> ,	01.07.2005	16,5	33,0	51 444,62				2 939,69	48 504,93
	2/0040001/67862	Maglern / Thörl Maglern 01 West Ost / Fahrbahn Fläche 2.	01.07.2005	16,5	33,0	145 662,46	3 564,00			8 527,23	140 699,23

MVAG	Ansatz Konto	Bezeichnung	Inbetrieb- nahme	RND	ND	Buchwert 31.12.2020	Zugänge/ + Umbuchungen -	Abgänge/ -	Wertaufholung+/ Wertminderung-	Abschreibung	Buchwert 31.12.2021
	2/0040001/67863	Seltschach / Seltschach 52 West / Fahrbahn Fläche 842,44	01.07.2005	16,5	33,0	45 362,16				2 592,12	42 770,04
	2/0040001/67864	Hart / Hart 103 / Fahrbahn Fläche 515,16 m <sup>2</sup> , Oberfläche A	01.07.2005	16,5	33,0	27 739,38				1 585,11	26 154,27
	2/0040001/67865	Stubnerweg / Fahrbahn Fläche 199,32 m <sup>2</sup> , Oberfläche Aspl	01.07.2005	16,5	33,0	10 732,62				613,29	10 119,33
	2/0040001/67866	Heizhausweg Nord / Fahrbahn Fläche 533,88 m <sup>2</sup> , Oberfläch	01.01.1996	7,0	33,0	12 813,12				1 601,64	11 211,48
	2/0040001/67867	Seltschach / Seltschach 66 Nord / Fahrbahn Fläche 1.842,2	01.07.2005	16,5	33,0	99 195,38				5 668,31	93 527,07
	2/0040001/67868	Pöckau / Pöckau 233 Nord / Fahrbahn Fläche 732,96 m <sup>2</sup> , C	01.07.2005	16,5	33,0	45 797,98				2 617,03	43 180,95
	2/0040001/67869	Erlendorf / Erlendorf 93 Nord / Fahrbahn Fläche 1.095,60	01.07.2005	16,5	33,0	58 993,84				3 371,08	55 622,76
	2/0040001/67870	Friedhofsallee Ost / Fahrbahn Fläche 1.000,84 m <sup>2</sup> , Oberfläch	01.07.2005	16,5	33,0	53 891,38				3 079,51	50 811,87
	2/0040001/67871	Deberweg Nord / Fahrbahn Fläche 835,84 m <sup>2</sup> , Oberfläche	01.07.2005	16,5	33,0	45 006,76	10 228,71			2 872,66	52 362,81
	2/0040001/67872	Marktstraße West / Fahrbahn Fläche 1.409,92 m <sup>2</sup> , Oberfläch	01.07.2005	16,5	33,0	75 918,76				4 338,21	71 580,55
	2/0040001/67873	Sandweg / Fahrbahn Fläche 395,92 m <sup>2</sup> , Oberfläche Asphal	01.07.2005	16,5	33,0	21 318,76				1 218,21	20 100,55
	2/0040001/67874	Maglern / Thörl Maglern 31 Süd / Fahrbahn Fläche 590,60	01.01.1996	7,0	33,0	14 174,40				1 771,80	12 402,60
	2/0040001/67875	Seltschach / Seltschach 54 Ost / Fahrbahn Fläche 1.644,72	01.07.2012	23,5	33,0	121 647,22				4 965,19	116 682,03
	2/0040001/67876	Sankt Leonhard bei Siebenbrunn / St. Leonhard 137 Süd /	01.07.2005	16,5	33,0	25 596,30	3 528,07			1 566,41	27 557,96
	2/0040001/67877	Zajeseraweg Nord / Fahrbahn Fläche 2.273,40 m <sup>2</sup> , Oberfläch	01.07.2005	16,5	33,0	127 419,26				7 281,10	120 138,16
	2/0040001/67878	Stichstraße / Fahrbahn Fläche 257,96 m <sup>2</sup> , Oberfläche Asph	01.01.1996	7,0	33,0	6 191,04				773,88	5 417,16
	2/0040001/67879	Schütt 195 Süd / Fahrbahn Fläche 4.062,36 m <sup>2</sup> , Oberfläche	01.07.2005	16,5	33,0	218 742,46				12 499,57	206 242,89
	2/0040001/67880	Hart / Hart 105 / Fahrbahn Fläche 431,80 m <sup>2</sup> , Oberfläche A	01.01.1996	7,0	33,0	11 336,30				1 417,04	9 919,26
	2/0040001/67881	Pöckau / Pöckau 215 Nord / Fahrbahn Fläche 534,28 m <sup>2</sup> , C	01.01.1996	7,0	33,0	12 822,72				1 602,84	11 219,88
	2/0040001/67882	Werdastraße Nord / Fahrbahn Fläche 925,40 m <sup>2</sup> , Oberfläch	01.07.2005	16,5	33,0	49 829,24				2 847,39	46 981,85
	2/0040001/67884	Riegersdorf / Riegersdorf 164 Ost / Fahrbahn Fläche 550,8	01.07.2005	16,5	33,0	29 660,62				1 694,89	27 965,73
	2/0040001/67885	Maglern / Thörl Maglern 30 Ost / Fahrbahn Fläche 1.198,56	01.07.2005	16,5	33,0	64 537,84				3 687,88	60 849,96
	2/0040001/67887	Pöckau / Pöckau 201 / Fahrbahn Fläche 1.178,88 m <sup>2</sup> , Ober	01.07.2005	16,5	33,0	63 478,16				3 627,32	59 850,84
	2/0040001/67888	Erlendorf / Erlendorf 89 Ost / Fahrbahn Fläche 442,20 m <sup>2</sup> , (	01.07.2005	16,5	33,0	23 810,76				1 360,61	22 450,15
	2/0040001/67889	Erlendorf / Erlendorf 81 Nord / Fahrbahn Fläche 433,88 m <sup>2</sup> ,	01.01.1996	7,0	33,0	10 413,12				1 301,64	9 111,48
	2/0040001/67891	Maglern / Thörl Maglern 23 Nord / Fahrbahn Fläche 986,28	01.07.2005	16,5	33,0	53 107,38				3 034,71	50 072,67
	2/0040001/67892	Michorwiese Nord / Fahrbahn Fläche 712,52 m <sup>2</sup> , Oberfläch	01.07.2005	16,5	33,0	38 366,46				2 192,37	36 174,09
	2/0040001/67893	Pöckau / Pöckau 237 Ost / Fahrbahn Fläche 1.214,20 m <sup>2</sup> , (	01.07.2005	16,5	33,0	65 380,00				3 736,00	61 644,00
	2/0040001/67894	Marktstraße Ost / Fahrbahn Fläche 841,68 m <sup>2</sup> , Oberfläche	01.07.2005	16,5	33,0	45 321,24				2 589,79	42 731,45
	2/0040001/67896	Pöckau / Pöckau 240 / Fahrbahn Fläche 127,32 m <sup>2</sup> , Oberfläch	01.07.2005	16,5	33,0	6 855,70				391,75	6 463,95
	2/0040001/67897	Erlendorf / Erlendorf 84 West / Fahrbahn Fläche 799,96 m <sup>2</sup>	01.07.2005	16,5	33,0	43 074,76				2 461,41	40 613,35
	2/0040001/67898	Revelantsiedlung / Fahrbahn Fläche 646,72 m <sup>2</sup> , Oberfläche	01.07.2005	16,5	33,0	40 788,36				2 330,76	38 457,60
	2/0040001/67899	Sonnenstraße Süd / Fahrbahn Fläche 267,68 m <sup>2</sup> , Oberfläch	01.07.2005	16,5	33,0	14 413,54				823,63	13 589,91
	2/0040001/67902	Maglern / Thörl Maglern 22 / Fahrbahn Fläche 735,08 m <sup>2</sup> , (	01.07.2005	16,5	33,0	39 581,24				2 261,79	37 319,45
	2/0040001/67903	Seltschach / Seltschach 67 Mitte / Fahrbahn Fläche 2.680,2	01.07.2005	16,5	33,0	144 327,08				8 247,26	136 079,82
	2/0040001/67904	Pöckau / Pöckau 229 / Fahrbahn Fläche 519,96 m <sup>2</sup> , Oberfläch	01.07.2005	16,5	33,0	27 997,84				1 599,88	26 397,96
	2/0040001/67906	Bachweg / Fahrbahn Fläche 430,72 m <sup>2</sup> , Oberfläche Asphal	01.07.2005	16,5	33,0	23 192,62				1 325,29	21 867,33
	2/0040001/67907	Pöckau / Pöckau 220 Nord / Fahrbahn Fläche 1.523,28 m <sup>2</sup> ,	01.07.2005	16,5	33,0	84 951,41				4 854,37	80 097,04
	2/0040001/67908	Industriestraße / Industriestraße Ost / Fahrbahn Fläche 1.7	01.07.2005	16,5	33,0	91 704,30				5 240,25	86 464,05

MVAG	Ansatz Konto	Bezeichnung	Inbetrieb- nahme	RND	ND	Buchwert 31.12.2020	Zugänge/ + Umbuchungen -	Abgänge/ -	Wertaufholung+/ Wertminderung-	Abschreibung	Buchwert 31.12.2021
	2/0040001/67909	Maglern / Thörl Maglern 08 / Fahrbahn Fläche 1.134,96 m²	01.07.2005	16,5	33,0	61 113,24				3 492,19	57 621,05
	2/0040001/67910	Seltschach / Seltschach 68 Mitte / Fahrbahn Fläche 2.426,0	01.07.2005	16,5	33,0	130 630,76				7 464,61	123 166,15
	2/0040001/67911	Marktplatz / Fahrbahn Fläche 580,48 m², Oberfläche Asph	01.07.2012	23,5	33,0	42 933,62				1 752,39	41 181,23
	2/0040001/67912	Sägewerksstraße / Fahrbahn Fläche 798,76 m², Oberfläche	01.07.2005	16,5	33,0	43 010,16				2 457,72	40 552,44
	2/0040001/67913	Seltschach / Seltschach 44 / Fahrbahn Fläche 556,08 m², C	01.07.2005	16,5	33,0	29 942,76				1 711,01	28 231,75
	2/0040001/67914	Riegersdorf / Riegersdorf 157 West / Fahrbahn Fläche 667,	01.07.2005	16,5	33,0	35 924,00				2 052,80	33 871,20
	2/0040001/67915	Maglern / Thörl Maglern 21 Süd / Fahrbahn Fläche 1.458,6	01.07.2005	16,5	33,0	78 542,16				4 488,12	74 054,04
	2/0040001/67916	Pöckau / Pöckau 227 / Fahrbahn Fläche 468,00 m², Oberfl	01.07.2005	16,5	33,0	25 200,00				1 440,00	23 760,00
	2/0040001/67917	Pöckau / Pöckau 213 Nord / Fahrbahn Fläche 536,48 m², C	01.07.2005	16,5	33,0	28 887,38				1 650,71	27 236,67
	2/0040001/67919	Panoramaweg / Fahrbahn Fläche 461,56 m², Oberfläche A	01.07.2005	16,5	33,0	24 853,24				1 420,19	23 433,05
	2/0040001/67920	Maglern / Thörl Maglern 01 Ost / Fahrbahn Fläche 566,00	01.07.2005	16,5	33,0	30 476,92				1 741,54	28 735,38
	2/0040001/67921	Deberweg Süd / Fahrbahn Fläche 1.277,88 m², Oberfläche	01.07.2005	16,5	33,0	68 808,92				3 931,94	64 876,98
	2/0040001/67922	Pöckau / Pöckau 217 / Fahrbahn Fläche 254,72 m², Oberfl	01.01.1996	7,0	33,0	6 113,28				764,16	5 349,12
	2/0040001/67923	Klosterweg Ost / Fahrbahn Fläche 660,28 m², Oberfläche A	01.07.2005	16,5	33,0	35 553,54				2 031,63	33 521,91
	2/0040001/67925	Kreuzkapellenweg West / Fahrbahn Fläche 860,16 m², Ob	01.07.2005	16,5	33,0	46 316,30				2 646,65	43 669,65
	2/0040001/67926	Erlendorf / Erlendorf 93 Nord Süd / Fahrbahn Fläche 370,9	01.07.2005	16,5	33,0	19 972,62				1 141,29	18 831,33
	2/0040001/67927	Maglern / Thörl Maglern 21 Nord / Fahrbahn Fläche 872,56	01.07.2005	16,5	33,0	46 984,00				2 684,80	44 299,20
	2/0040001/67928	Sonnenstraße Nord / Fahrbahn Fläche 262,12 m², Oberfl	01.07.2005	16,5	33,0	14 114,16				806,52	13 307,64
	2/0040001/67929	Arnoldstein / Fahrbahn Fläche 429,56 m², Oberfläche Asp	01.07.2005	16,5	33,0	23 130,16				1 321,72	21 808,44
	2/0040001/67930	Pöckau / Pöckau 202 Süd / Fahrbahn Fläche 283,76 m², O	01.07.2005	16,5	33,0	15 279,38				873,11	14 406,27
	2/0040001/67932	Weidenweg / Fahrbahn Fläche 393,84 m², Oberfläche Asp	01.07.2005	16,5	33,0	21 206,76				1 211,81	19 994,95
	2/0040001/67934	Wildgasse / Fahrbahn Fläche 580,12 m², Oberfläche Asp	01.07.2005	16,5	33,0	31 237,24				1 784,99	29 452,25
	2/0040001/67935	Seltschach / Seltschach 55 / Fahrbahn Fläche 659,56 m², C	01.01.1996	7,0	33,0	15 829,44				1 978,68	13 850,76
	2/0040001/67936	Schleusenweg / Fahrbahn Fläche 248,08 m², Oberfläche A	01.07.2005	16,5	33,0	13 358,16				763,32	12 594,84
	2/0040001/67937	Sankt Leonhard bei Siebenbrunn / St. Leonhard 134 West	01.07.2005	16,5	33,0	49 536,30				2 830,65	46 705,65
	2/0040001/67938	Krainberg / Krainberg 190 / Fahrbahn Fläche 1.753,24 m²,	01.07.2005	16,5	33,0	94 405,24	5 327,74			5 551,28	94 181,70
	2/0040001/67939	Pöckau / Lind 242 West / Fahrbahn Fläche 1.885,04 m², O	01.01.1996	7,0	33,0	47 861,13				5 982,64	41 878,49
	2/0040001/67940	Birkenweg / Fahrbahn Fläche 719,76 m², Oberfläche Asp	01.07.2005	16,5	33,0	44 644,99				2 551,14	42 093,85
	2/0040001/67941	Schütt 195 Mitte / Fahrbahn Fläche 1.804,40 m², Oberfl	01.07.2005	16,5	33,0	97 160,00				5 552,00	91 608,00
	2/0040001/67943	Riegersdorf / Riegersdorf 162 Süd / Fahrbahn Fläche 1.70	01.07.2005	16,5	33,0	97 404,46				5 565,97	91 838,49
	2/0040001/67944	Schütt 195 Nord / Fahrbahn Fläche 1.255,72 m², Oberfl	01.07.2005	16,5	33,0	67 615,70				3 863,75	63 751,95
	2/0040001/67945	Riegersdorf / Riegersdorf 160 / Fahrbahn Fläche 684,10	01.01.1996	7,0	33,0	16 418,40				2 052,30	14 366,10
	2/0040001/67946	Karl Krobath Straße Mitte / Fahrbahn Fläche 822,80 m², O	01.07.2005	16,5	33,0	46 720,97	4 478,15			2 801,48	48 397,64
	2/0040001/67947	Seltschach / Seltschach 43 / Fahrbahn Fläche 596,84 m², C	01.07.2005	16,5	33,0	32 137,54				1 836,43	30 301,11
	2/0040001/67948	Dr. Julius Kugy Straße West / Fahrbahn Fläche 694,28 m²,	01.07.2005	16,5	33,0	46 635,32				2 664,88	43 970,44
	2/0040001/67949	Maglern / Thörl Maglern 25 / Fahrbahn Fläche 334,60 m²,	01.07.2005	16,5	33,0	18 016,92				1 029,54	16 987,38
	2/0040001/67950	Seufzerallee / Fahrbahn Fläche 412,36 m², Oberfläche Asp	01.07.2005	16,5	33,0	22 204,00				1 268,80	20 935,20
	2/0040001/67951	Klosterweg West / Fahrbahn Fläche 733,60 m², Oberfläche	01.07.2005	16,5	33,0	39 501,54				2 257,23	37 244,31
	2/0040001/67952	Pöckau / Lind 245 / Fahrbahn Fläche 675,88 m², Oberfl	01.07.2005	16,5	33,0	36 393,54				2 079,63	34 313,91

MVAG	Ansatz Konto	Bezeichnung	Inbetrieb- nahme	RND	ND	Buchwert 31.12.2020	Zugänge/ + Umbuchungen -	Abgänge/ -	Wertaufholung+/ Wertminderung-	Abschreibung	Buchwert 31.12.2021
	2/0040001/67953	Tischlergasse / Fahrbahn Fläche 437,76 m <sup>2</sup> , Oberfläche As 01.07.2005		16,5	33,0	23 571,70				1 346,95	22 224,75
	2/0040001/67954	Seltschach / Seltschach 67 West / Fahrbahn Fläche 731,00 01.07.2005		16,5	33,0	39 361,54				2 249,23	37 112,31
	2/0040001/67957	Schütt 195 Ost / Fahrbahn Fläche 5.056,88 m <sup>2</sup> , Oberfläche 01.07.2005		16,5	33,0	272 293,54				15 559,63	256 733,91
	2/0040001/67958	Anton Reisinger Straße Nord / Fahrbahn Fläche 1.151,72 n 01.07.2005		16,5	33,0	62 015,70	4 099,40			3 664,32	62 450,78
	2/0040001/67959	Maglern / Thörl Maglern 09 Nord / Fahrbahn Fläche 578,72 01.01.1996		7,0	33,0	13 889,28				1 736,16	12 153,12
	2/0040001/67960	Blumenstraße Ost / Fahrbahn Fläche 860,76 m <sup>2</sup> , Oberfläch 01.07.2005		16,5	33,0	46 348,62				2 648,49	43 700,13
	2/0040001/67962	Pöckau / Pöckau 215 Süd Komb. Schotter Asphalt / Fahrba 01.01.1986		0,0	33,0						
	2/0040001/67963	Gendarmeriestraße / Fahrbahn Fläche 349,68 m <sup>2</sup> , Oberfläch 01.07.2005		16,5	33,0	18 828,92				1 075,94	17 752,98
	2/0040001/67964	Hart / Hart 108 / Fahrbahn Fläche 482,36 m <sup>2</sup> , Oberfläche A 01.07.2005		16,5	33,0	25 973,24				1 484,19	24 489,05
	2/0040001/67965	Pöckau / Pöckau 215 Süd / Fahrbahn Fläche 726,72 m <sup>2</sup> , OI 01.07.2005		16,5	33,0	39 131,08				2 236,06	36 895,02
	2/0040001/67966	Pöckau / Pöckau 222 Süd / Fahrbahn Fläche 924,56 m <sup>2</sup> , OI 01.07.2005		16,5	33,0	49 784,00				2 844,80	46 939,20
	2/0040001/67967	Sankt Leonhard bei Siebenbrünn / St. Leonhard 131 Süd / I 01.07.2005		16,5	33,0	99 942,76				5 711,01	94 231,75
	2/0040001/67968	Gewerbestraße Süd / Fahrbahn Fläche 1.189,72 m <sup>2</sup> , Oberfl 01.07.2005		16,5	33,0	71 678,51	18 776,64			5 116,57	85 338,58
	2/0040001/67969	Seltschach / Seltschach 51 / Fahrbahn Fläche 139,96 m <sup>2</sup> , C 01.07.2005		16,5	33,0	7 536,30				430,65	7 105,65
	2/0040001/67970	Michorwiese Mitte / Fahrbahn Fläche 330,56 m <sup>2</sup> , Oberfläch 01.07.2012		23,5	33,0	24 448,96				997,92	23 451,04
	2/0040001/67971	Schütt 195 West / Fahrbahn Fläche 6.242,40 m <sup>2</sup> , Oberfläch 01.07.2005		16,5	33,0	336 129,24				19 207,39	316 921,85
	2/0040001/67972	Pöckau / Pöckau 210 Nord / Fahrbahn Fläche 639,52 m <sup>2</sup> , C 01.07.2005		16,5	33,0	34 435,70				1 967,75	32 467,95
	2/0040001/67973	Sankt Leonhard bei Siebenbrünn / St. Leonhard 135 Nord / 01.07.2005		16,5	33,0	18 850,46				1 077,17	17 773,29
	2/0040001/67974	Pöckau / Pöckau 228 / Fahrbahn Fläche 825,16 m <sup>2</sup> , Oberfl: 01.07.2005		16,5	33,0	44 431,70				2 538,95	41 892,75
	2/0040001/67975	Maglern / Thörl Maglern 09 Süd / Fahrbahn Fläche 314,28 01.07.2005		16,5	33,0	16 922,76				967,01	15 955,75
	2/0040001/67976	Pöckau / Pöckau 239 Süd / Fahrbahn Fläche 626,20 m <sup>2</sup> , OI 01.07.2005		16,5	33,0	33 718,46				1 926,77	31 791,69
	2/0040001/67977	Pöckau / Pöckau 235 West / Fahrbahn Fläche 820,36 m <sup>2</sup> , C 01.07.2005		16,5	33,0	44 173,24				2 524,19	41 649,05
	2/0040001/67979	Erlendorf / Erlendorf 85 / Fahrbahn Fläche 589,56 m <sup>2</sup> , Ober 01.07.2005		16,5	33,0	31 745,54				1 814,03	29 931,51
	2/0040001/67980	Farnweg / Fahrbahn Fläche 1.158,04 m <sup>2</sup> , Oberfläche Asph: 01.07.2005		16,5	33,0	62 356,00				3 563,20	58 792,80
	2/0040001/67981	Sankt Leonhard bei Siebenbrünn / St. Leonhard 138 West / 01.07.2005		16,5	33,0	65 300,30	1 000,00			3 816,32	62 483,98
	2/0040001/67982	Pöckau / Pöckau 230 / Fahrbahn Fläche 386,84 m <sup>2</sup> , Oberfl: 01.07.2005		16,5	33,0	20 829,84				1 190,28	19 639,56
	2/0040001/67983	Pöckau / Pöckau 212 / Fahrbahn Fläche 244,00 m <sup>2</sup> , Oberfl: 01.07.2005		16,5	33,0	13 138,46				750,77	12 387,69
	2/0040001/67984	Seltschach / Seltschach 61 Ost / Fahrbahn Fläche 1.780,52 01.07.2005		16,5	33,0	95 874,16				5 478,52	90 395,64
	2/0040001/67985	Pöckau / Pöckau 204 / Fahrbahn Fläche 571,80 m <sup>2</sup> , Oberfl: 01.07.2005		16,5	33,0	30 789,24				1 759,39	29 029,85
	2/0040001/67986	Schütt 198 Nord / Fahrbahn Fläche 568,08 m <sup>2</sup> , Oberfläche 01.07.2005		16,5	33,0	30 588,92				1 747,94	28 840,98
	2/0040001/67987	Villaweg / Fahrbahn Fläche 91,44 m <sup>2</sup> , Oberfläche Asphalt, ; 01.07.2005		16,5	33,0	4 923,70				281,35	4 642,35
	2/0040001/67989	Pöckau / Pöckau 222 Nord / Fahrbahn Fläche 855,96 m <sup>2</sup> , C 01.07.2005		16,5	33,0	52 929,09				3 024,52	49 904,57
	2/0040001/67990	Schütt 198 Süd / Fahrbahn Fläche 482,56 m <sup>2</sup> , Oberfläche A 01.07.2005		16,5	33,0	25 984,00				1 484,80	24 499,20
	2/0040001/67992	Maglern / Thörl Maglern 29 Ost / Fahrbahn Fläche 1.361,16 01.07.2005		16,5	33,0	73 293,24				4 188,19	69 105,05
	2/0040001/67993	Hart / Hart 106 Süd / Fahrbahn Fläche 748,92 m <sup>2</sup> , Oberfläch 01.07.2005		16,5	33,0	40 326,46				2 304,37	38 022,09
	2/0040001/67994	Pöckau / Pöckau 214 / Fahrbahn Fläche 541,76 m <sup>2</sup> , Oberfl: 01.07.2005		16,5	33,0	29 171,70				1 666,95	27 504,75
	2/0040001/67995	Riegersdorf / Riegersdorf 152 / Fahrbahn Fläche 969,84 m <sup>2</sup> 01.07.2005		16,5	33,0	52 222,16				2 984,12	49 238,04
	2/0040001/67996	Ahornweg West / Fahrbahn Fläche 294,92 m <sup>2</sup> , Oberfläche / 01.07.2005		16,5	33,0	15 880,30				907,45	14 972,85
	2/0040001/67997	Dobratschstraße Ost / Fahrbahn Fläche 436,12 m <sup>2</sup> , Oberflä 01.07.2005		16,5	33,0	23 483,38				1 341,91	22 141,47

MVAG	Ansatz Konto	Bezeichnung	Inbetrieb- nahme	RND	ND	Buchwert 31.12.2020	Zugänge/ + Umbuchungen -	Abgänge/ -	Wertaufholung+/ Wertminderung-	Abschreibung	Buchwert 31.12.2021
	2/0040001/67998	Sankt Leonhard bei Siebenbrünn / St. Leonhard 144 / Fahrh	01.07.2005	16,5	33,0	29 375,01				1 678,57	27 696,44
	2/0040001/67999	Josef Bürger Hof / Fahrbahn Fläche 286,92 m², Oberfläc	01.07.2005	16,5	33,0	15 449,54				882,83	14 566,71
	2/0040001/68000	Apothekergasse / Fahrbahn Fläche 245,80 m², Oberfläc	01.07.2005	16,5	33,0	13 235,38				756,31	12 479,07
	2/0040001/68001	Schroturmstraße Süd / Fahrbahn Fläche 1.430,60 m², Obe	01.07.2005	16,5	33,0	77 032,30				4 401,85	72 630,45
	2/0040001/68002	Pöckau / Pöckau 235 Ost / Fahrbahn Fläche 313,40 m², Ot	01.07.2005	16,5	33,0	16 875,38				964,31	15 911,07
	2/0040001/68003	Blumenstraße West / Fahrbahn Fläche 811,72 m², Oberfläc	01.07.2005	16,5	33,0	43 708,00				2 497,60	41 210,40
	2/0040001/68005	Sankt Leonhard bei Siebenbrünn / St. Leonhard 133 / Fahrh	01.07.2005	16,5	33,0	64 721,38				3 698,36	61 023,02
	2/0040001/68009	Maglern / Thörl Maglern 06 / Fahrbahn Fläche 466,36 m², C	01.07.2005	16,5	33,0	25 111,70				1 434,95	23 676,75
	2/0040001/68010	Kreuzkapellenweg Ost / Fahrbahn Fläche 628,40 m², Oberl	01.07.2005	16,5	33,0	33 836,92	1 200,00			2 002,11	33 034,81
	2/0040001/68011	Pöckau / Pöckau 220 Mitte / Fahrbahn Fläche 190,04 m², C	01.07.2005	16,5	33,0	10 232,92				584,74	9 648,18
	2/0040001/68012	Sankt Leonhard bei Siebenbrünn / St. Leonhard 132 Mitte /	01.07.2005	16,5	33,0	164 851,08	22 819,21			10 671,73	176 998,56
	2/0040001/68013	Seltschach / Seltschach 52 Ost / Fahrbahn Fläche 857,76 r	01.07.2005	16,5	33,0	46 187,08				2 639,26	43 547,82
	2/0040001/68014	Am Hügel Süd Rad Fußweg / Geh- und Radweg Fläche 46.01.07.2005	01.07.2005	16,5	33,0	12 453,00				711,60	11 741,40
	2/0040001/68016	Seltschach / Seltschach 54 West / Fahrbahn Fläche 584,52	01.07.2005	16,5	33,0	31 474,16				1 798,52	29 675,64
	2/0040001/68019	Maglern / Thörl Maglern 14 / Fahrbahn Fläche 835,12 m², C	01.07.2005	16,5	33,0	44 968,00				2 569,60	42 398,40
	2/0040001/68020	Pöckau / Pöckau 218 / Fahrbahn Fläche 383,68 m², Oberflä	01.07.2005	16,5	33,0	20 659,70				1 180,55	19 479,15
	2/0040001/68021	Maglern / Thörl Maglern 13 / Fahrbahn Fläche 364,56 m², C	01.07.2005	16,5	33,0	19 630,16				1 121,72	18 508,44
	2/0040001/68022	Pöckau / Pöckau 232 / Fahrbahn Fläche 240,64 m², Oberflä	01.07.2005	16,5	33,0	12 957,54				740,43	12 217,11
	2/0040001/68023	Riegersdorf / Riegersdorf 162 Nord / Fahrbahn Fläche 1.22	01.07.2005	16,5	33,0	65 974,46				3 769,97	62 204,49
	2/0040001/68024	Maglern / Thörl Maglern 21 / Fahrbahn Fläche 187,44 m², C	01.07.2005	16,5	33,0	10 092,92				576,74	9 516,18
	2/0040001/68025	Maglern / Thörl Maglern 02 West / Fahrbahn Fläche 2.307,;i	01.07.2005	16,5	33,0	148 004,64				8 457,41	139 547,23
	2/0040001/68030	Maglern / Thörl Maglern 03 / Fahrbahn Fläche 1.810,92 m²	01.07.2005	16,5	33,0	112 248,57				6 414,20	105 834,37
	2/0040001/68031	Friedhofsallee Nord / Fahrbahn Fläche 638,76 m², Oberfläc	01.07.2005	16,5	33,0	34 394,76				1 965,41	32 429,35
	2/0040001/68032	Gärtnerstraße Nord / Fahrbahn Fläche 664,04 m², Oberfläc	01.07.2005	16,5	33,0	35 756,00				2 043,20	33 712,80
	2/0040001/68037	Maglern / Thörl Maglern 28 Ost / Fahrbahn Fläche 662,16 r	01.07.2005	16,5	33,0	35 654,76				2 037,41	33 617,35
	2/0040001/68038	Waldsiedlungsstraße Nord / Fahrbahn Fläche 1.294,00 m², 01.07.2005	01.07.2005	16,5	33,0	69 676,92				3 981,54	65 695,38
	2/0040001/68039	Sankt Leonhard bei Siebenbrünn / St. Leonhard 131 Nord /	01.07.2005	16,5	33,0	95 389,54				5 450,83	89 938,71
	2/0040001/68040	Seltschach / Seltschach 58 Nord / Fahrbahn Fläche 447,72	01.07.2005	16,5	33,0	24 108,00				1 377,60	22 730,40
	2/0040001/68042	Sankt Leonhard bei Siebenbrünn / St. Leonhard 136 Süd /	01.07.2005	16,5	33,0	18 387,38				1 050,71	17 336,67
	2/0040001/68043	Maglern / Thörl Maglern 17 West / Fahrbahn Fläche 1.158,1	01.07.2005	16,5	33,0	62 388,30				3 565,05	58 823,25
	2/0040001/68045	Sankt Leonhard bei Siebenbrünn / St. Leonhard 143 West /	01.07.2005	16,5	33,0	81 695,38				4 668,31	77 027,07
	2/0040001/68046	Maglern / Thörl Maglern 15 Ost / Fahrbahn Fläche 796,32 r	01.07.2005	16,5	33,0	42 878,76				2 450,21	40 428,55
	2/0040001/68047	Riegersdorf / Riegersdorf 161 / Fahrbahn Fläche 487,84 m²	01.07.2005	16,5	33,0	26 268,30				1 501,05	24 767,25
	2/0040001/68048	Pöckau / Lind 244 Nord / Fahrbahn Fläche 757,80 m², Obe	01.07.2005	16,5	33,0	40 804,62				2 331,69	38 472,93
	2/0040001/68049	Wasserfallweg Süd / Fahrbahn Fläche 322,92 m², Oberfläc	01.07.2005	16,5	33,0	17 388,00				993,60	16 394,40
	2/0040001/68051	Seltschach / Seltschach 47 / Fahrbahn Fläche 569,16 m², C	01.07.2005	16,5	33,0	30 647,08				1 751,26	28 895,82
	2/0040001/68052	Riegersdorf / Riegersdorf 156 / Fahrbahn Fläche 379,36 m²	01.07.2005	16,5	33,0	20 427,08				1 167,26	19 259,82
	2/0040001/68054	Römerweg / Fahrbahn Fläche 1.180,44 m², Oberfläche Asp	01.07.2005	16,5	33,0	63 562,16				3 632,12	59 930,04
	2/0040001/68055	Seltschach / Seltschach 53 / Fahrbahn Fläche 535,60 m², C	01.07.2005	16,5	33,0	28 840,00				1 648,00	27 192,00

MVAG	Ansatz Konto	Bezeichnung	Inbetrieb- nahme	RND	ND	Buchwert 31.12.2020	Zugänge/ + Umbuchungen -	Abgänge/ -	Wertaufholung+/ Wertminderung-	Abschreibung	Buchwert 31.12.2021
	2/0040001/68056	Draulandstraße Süd / Fahrbahn Fläche 348,84 m², Oberflä	01.07.2005	16,5	33,0	18 783,70				1 073,35	17 710,35
	2/0040001/68057	Maglern / Thörl Maglern 01 West West / Fahrbahn Fläche 5	01.07.2005	16,5	33,0	27 211,70				1 554,95	25 656,75
	2/0040001/68058	Seltschach / Seltschach 49 West / Fahrbahn Fläche 1.553,	01.07.2005	16,5	33,0	84 877,12				4 850,12	80 027,00
	2/0040001/68059	Bahnhofstraße Ost / Fahrbahn Fläche 250,04 m², Oberfläc	01.07.2005	16,5	33,0	13 463,70	3 022,74			858,26	15 628,18
	2/0040001/68062	Seltschach / Seltschach 63 Ost / Fahrbahn Fläche 2.588,6	01.07.2005	16,5	33,0	139 386,16				7 964,92	131 421,24
	2/0040001/68063	Pöckau / Pöckau 224 / Fahrbahn Fläche 1.148,72 m², Ober	01.07.2005	16,5	33,0	61 854,16				3 534,52	58 319,64
	2/0040001/68064	Ahornweg Nord Süd / Fahrbahn Fläche 701,20 m², Oberflä	01.07.2005	16,5	33,0	37 756,92				2 157,54	35 599,38
	2/0040001/68065	Friedhofsallee Mitte / Fahrbahn Fläche 1.083,88 m², Oberfl	01.07.2005	16,5	33,0	58 362,76				3 335,01	55 027,75
	2/0040001/68066	Sankt Leonhard bei Siebenbrünn / St. Leonhard 143 Ost / F	01.07.2005	16,5	33,0	105 682,76				6 039,01	99 643,75
	2/0040001/68067	Fuggerstraße Ost / Fahrbahn Fläche 529,40 m², Oberfläche	01.07.2005	16,5	33,0	28 506,16				1 628,92	26 877,24
	2/0040001/68068	Maglern / Thörl Maglern 04 Ost / Fahrbahn Fläche 1.222,6	01.07.2005	16,5	33,0	76 429,50				4 367,40	72 062,10
	2/0040001/68070	Maglern / Thörl Maglern 31 Nord / Fahrbahn Fläche 206,52	01.07.2005	16,5	33,0	11 120,30				635,45	10 484,85
	2/0040001/68072	Pöckau / Pöckau 203 / Fahrbahn Fläche 532,36 m², Oberflä	01.07.2005	16,5	33,0	28 665,54				1 638,03	27 027,51
	2/0040001/68073	Seltschach / Seltschach 52 Süd / Fahrbahn Fläche 1.197,4	01.07.2005	16,5	33,0	64 479,70				3 684,55	60 795,15
	2/0040001/68074	Gewerbestraße Ost / Fahrbahn Fläche 1.090,92 m², Oberfl	01.07.2005	16,5	33,0	58 741,84				3 356,68	55 385,16
	2/0040001/68075	Zajeseraweg Süd / Fahrbahn Fläche 2.016,92 m², Oberfläc	01.07.2005	16,5	33,0	108 603,38				6 205,91	102 397,47
	2/0040001/68076	Michorwiese Süd Ost / Fahrbahn Fläche 387,60 m², Oberfl	01.07.2005	16,5	33,0	20 870,76				1 192,61	19 678,15
	2/0040001/68078	Maglern / Thörl Maglern 16 Nord / Fahrbahn Fläche 1.142,	01.07.2005	16,5	33,0	64 231,20				3 670,35	60 560,85
	2/0040001/68079	Fuggerstraße Süd / Fahrbahn Fläche 824,96 m², Oberfläch	01.07.2005	16,5	33,0	44 420,92				2 538,34	41 882,58
	2/0040001/68080	Pöckau / Pöckau 206 / Fahrbahn Fläche 765,04 m², Oberfl	01.07.2005	16,5	33,0	41 194,46				2 353,97	38 840,49
	2/0040001/68081	Pöckau / Pöckau 205 / Fahrbahn Fläche 1.102,24 m², Ober	01.07.2005	16,5	33,0	59 351,38				3 391,51	55 959,87
	2/0040001/68083	Riegersdorf / Riegersdorf 167 / Fahrbahn Fläche 463,36	01.07.2005	16,5	33,0	24 950,16				1 425,72	23 524,44
	2/0040001/68084	Sankt Leonhard bei Siebenbrünn / St. Leonhard 134 Ost / F	01.07.2005	16,5	33,0	45 478,46				2 598,77	42 879,69
	2/0040001/68085	Schütterstraße Süd / Fahrbahn Fläche 848,72 m², Oberfläc	01.07.2005	16,5	33,0	45 700,30				2 611,45	43 088,85
	2/0040001/68086	Maglern / Thörl Maglern 28 Nord / Fahrbahn Fläche 422,72	01.07.2005	16,5	33,0	22 761,84				1 300,68	21 461,16
	2/0040001/68088	Erlendorf / Erlendorf 91 / Fahrbahn Fläche 703,12 m², Ober	01.07.2005	16,5	33,0	37 860,30				2 163,45	35 696,85
	2/0040001/68089	Pöckau / Lind 244 Süd / Fahrbahn Fläche 793,44 m², Oberl	01.07.2005	16,5	33,0	42 723,70				2 441,35	40 282,35
	2/0040001/68090	Arnoldstein Süd / Fahrbahn Fläche 157,20 m², Oberfläche	01.07.2005	16,5	33,0	8 464,62				483,69	7 980,93
	2/0040001/68091	Pöckau / Pöckau 221 / Fahrbahn Fläche 1.074,24 m², Ober	01.07.2005	16,5	33,0	57 843,70				3 305,35	54 538,35
	2/0040001/68092	Neuhaus / Neuhaus 178 Mitte / Fahrbahn Fläche 1.003,60	01.07.2005	16,5	33,0	54 040,00				3 088,00	50 952,00
	2/0040001/68093	Pöckau / Pöckau 223 / Fahrbahn Fläche 553,60 m², Oberfl	01.07.2005	16,5	33,0	29 809,24				1 703,39	28 105,85
	2/0040001/68094	Erlendorf / Erlendorf 81 Süd / Fahrbahn Fläche 926,40 m²,	01.07.2005	16,5	33,0	49 883,08				2 850,46	47 032,62
	2/0040001/68095	Pöckau / Pöckau 211 / Fahrbahn Fläche 233,40 m², Oberfl	01.07.2005	16,5	33,0	12 567,70				718,15	11 849,55
	2/0040001/68096	Riegersdorf / Riegersdorf 163 / Fahrbahn Fläche 423,24	01.07.2005	16,5	33,0	22 789,84				1 302,28	21 487,56
	2/0040001/68098	Riegersdorf / Riegersdorf 157 Nord / Fahrbahn Fläche 501,	01.07.2005	16,5	33,0	26 992,00				1 542,40	25 449,60
	2/0040001/68100	Sebastian Mayr Weg / Fahrbahn Fläche 707,76 m², Oberflä	01.07.2005	16,5	33,0	38 110,16				2 177,72	35 932,44
	2/0040001/68101	Seltschach / Seltschach 46 / Fahrbahn Fläche 118,72 m²,	01.07.2005	16,5	33,0	6 392,62				365,29	6 027,33
	2/0040001/68102	Riegersdorf / Riegersdorf 154 / Fahrbahn Fläche 463,80	01.07.2005	16,5	33,0	24 973,84				1 427,08	23 546,76
	2/0040001/68103	Neuhaus / Neuhaus 178 Ost / Fahrbahn Fläche 1.705,80	01.07.2005	16,5	33,0	91 850,76				5 248,61	86 602,15

MVAG	Ansatz Konto	Bezeichnung	Inbetrieb- nahme	RND	ND	Buchwert 31.12.2020	Zugänge/ + Umbuchungen	Abgänge/ -	Wertaufholung+/ Wertminderung-	Abschreibung	Buchwert 31.12.2021
	2/0040001/68104	Draulandstraße Nord / Fahrbahn Fläche 542,52 m², Oberflä	01.07.2005	16,5	33,0	29 212,62				1 669,29	27 543,33
	2/0040001/68105	Riegersdorf / Riegersdorf 164 West / Fahrbahn Fläche 827,	01.07.2005	16,5	33,0	44 567,38				2 546,71	42 020,67
	2/0040001/68106	Erlendorf / Erlendorf 87 / Fahrbahn Fläche 380,12 m², Ober	01.07.2005	16,5	33,0	20 468,00				1 169,60	19 298,40
	2/0040001/68107	Buchenweg Süd / Fahrbahn Fläche 969,24 m², Oberfläche	01.07.2005	16,5	33,0	52 189,84				2 982,28	49 207,56
	2/0040001/68108	Mörtl-Hubmann-Gasse / Fahrbahn Fläche 354,40 m², Ober	01.07.2005	16,5	33,0	19 083,08				1 090,46	17 992,62
	2/0040001/68110	Hart / Hart 106 West / Fahrbahn Fläche 592,44 m², Oberflä	01.07.2005	16,5	33,0	31 900,62				1 822,89	30 077,73
	2/0040001/68111	Erlendorf / Erlendorf 86 / Fahrbahn Fläche 527,72 m², Ober	01.07.2005	16,5	33,0	28 415,70				1 623,75	26 791,95
	2/0040001/68112	Seltschach / Seltschach 60 Nord / Fahrbahn Fläche 2.466,	01.07.2005	16,5	33,0	132 793,24				7 588,19	125 205,05
	2/0040001/68113	Seltschach / Seltschach 62 Ost / Fahrbahn Fläche 1.163,9	01.07.2005	16,5	33,0	62 674,76				3 581,41	59 093,35
	2/0040001/68114	Seltschach / Seltschach 58 Süd / Fahrbahn Fläche 418,96	01.07.2005	16,5	33,0	22 559,38				1 289,11	21 270,27
	2/0040001/68115	Maglern / Thörl Maglern 35 Nord / Fahrbahn Fläche 549,28	01.07.2005	16,5	33,0	29 576,62				1 690,09	27 886,53
	2/0040001/68116	Erlendorf / Erlendorf 84 Ost / Fahrbahn Fläche 862,52 m²,	01.07.2005	16,5	33,0	46 443,38				2 653,91	43 789,47
	2/0040001/68117	Sankt Leonhard bei Siebenbrünn / St. Leonhard 132 Süd /	01.07.2005	16,5	33,0	61 091,47	2 044,03			3 551,06	59 584,44
	2/0040001/68119	Seltschach / Seltschach 61 West / Fahrbahn Fläche 937,2	01.07.2005	16,5	33,0	50 464,62				2 883,69	47 580,93
	2/0040001/68120	Pöckau / Pöckau 220 Süd / Fahrbahn Fläche 1.533,24 m²,	01.07.2005	16,5	33,0	82 559,08				4 717,66	77 841,42
	2/0040001/68121	Maglern / Thörl Maglern 32 / Fahrbahn Fläche 724,12 m²,	01.07.2005	16,5	33,0	38 991,08				2 367,47	36 623,61
	2/0040001/68122	Erlendorf / Erlendorf 93 Süd / Fahrbahn Fläche 1.087,24	01.07.2005	16,5	33,0	58 543,70				3 345,35	55 198,35
	2/0040001/68123	Pöckau / Pöckau 233 Süd / Fahrbahn Fläche 614,28 m²,	01.07.2005	16,5	33,0	33 076,62				1 890,09	31 186,53
	2/0040001/68124	Sankt Leonhard bei Siebenbrünn / St. Leonhard 136 Nord	01.07.2005	16,5	33,0	19 033,54				1 087,63	17 945,91
	2/0040001/68125	Esperantostraße Nord / Fahrbahn Fläche 439,36 m², Oberf	01.07.2005	16,5	33,0	23 657,84				1 351,88	22 305,96
	2/0040001/68126	Hart / Hart 110 / Fahrbahn Fläche 353,00 m², Oberfläche A	01.07.2005	16,5	33,0	19 007,70				1 086,15	17 921,55
	2/0040001/68127	Pöckau / Pöckau 219 / Fahrbahn Fläche 268,84 m², Oberflä	01.07.2005	16,5	33,0	14 476,00				827,20	13 648,80
	2/0040001/68128	Föhrenweg / Fahrbahn Fläche 594,92 m², Oberfläche Asph	01.07.2005	16,5	33,0	32 034,16				1 830,52	30 203,64
	2/0040001/68129	Pöckau / Pöckau 210 Süd / Fahrbahn Fläche 832,52 m²,	01.07.2005	16,5	33,0	50 620,80				2 892,62	47 728,18
	2/0040001/68130	Seltschach / Seltschach 48 Nord / Fahrbahn Fläche 651,72	01.07.2005	16,5	33,0	35 092,62				2 005,29	33 087,33
	2/0040001/68131	Gemeindeplatz / Fahrbahn Fläche 361,52 m², Oberfläche A	01.07.2005	16,5	33,0	19 466,46				1 112,37	18 354,09
	2/0040001/68132	Erlendorf / Erlendorf 92 / Fahrbahn Fläche 474,04 m², Ober	01.07.2005	16,5	33,0	25 525,24				1 458,59	24 066,65
	2/0040001/68133	Erlendorf / Erlendorf 90 / Fahrbahn Fläche 528,52 m², Ober	01.07.2005	16,5	33,0	28 458,76				1 626,21	26 832,55
	2/0040001/68134	Thujenstraße / Fahrbahn Fläche 1.385,76 m², Oberfläche A	01.07.2005	16,5	33,0	74 617,84				4 263,88	70 353,96
	2/0040001/68135	Maglern / Thörl Maglern 24 / Fahrbahn Fläche 1.172,24 m²,	01.07.2005	16,5	33,0	63 120,62				3 606,89	59 513,73
	2/0040001/68136	Sankt Leonhard bei Siebenbrünn / St. Leonhard 142 Nord	01.07.2005	16,5	33,0	71 761,84	14 847,36			4 855,65	81 753,55
	2/0040001/68137	Seltschach / Seltschach 66 Süd / Fahrbahn Fläche 1.445,7	01.07.2005	16,5	33,0	77 848,62				4 448,49	73 400,13
	2/0040001/68138	Sankt Leonhard bei Siebenbrünn / St. Leonhard 139 / Fahr	01.07.2005	16,5	33,0	26 976,92				1 541,54	25 435,38
	2/0040001/68140	Seltschach / Seltschach 65 / Fahrbahn Fläche 4.556,24 m²,	01.07.2005	16,5	33,0	245 336,00				14 019,20	231 316,80
	2/0040001/68141	Riegersdorf / Riegersdorf 159 / Fahrbahn Fläche 437,96	01.07.2012	23,5	33,0	32 392,52				1 322,14	31 070,38
	2/0040001/68142	Neuhaus / Neuhaus 174 / Fahrbahn Fläche 990,36 m², Ob	01.07.2005	16,5	33,0	53 327,08				3 047,26	50 279,82
	2/0040001/68143	Seltschach / Seltschach 60 Mitte / Fahrbahn Fläche 2.393,	01.01.1996	7,0	33,0	67 642,25	5 666,14			9 163,55	64 144,84
	2/0040001/68144	Maglern / Thörl Maglern 19 Nord / Fahrbahn Fläche 690,76	01.07.2005	16,5	33,0	37 194,76				2 125,41	35 069,35
	2/0040001/68145	Sankt Leonhard bei Siebenbrünn / St. Leonhard 142 Süd	01.07.2005	16,5	33,0	34 468,00				1 969,60	32 498,40

MVAG	Ansatz Konto	Bezeichnung	Inbetrieb- nahme	RND	ND	Buchwert 31.12.2020	Zugänge/ + Umbuchungen -	Abgänge/ -	Wertaufholung+/ Wertminderung-	Abschreibung	Buchwert 31.12.2021
	2/0040001/68146	Maglern / Thörl Maglern 18 / Fahrbahn Fläche 407,68 m², C 01.07.2005		16,5	33,0	21 952,00				1 254,40	20 697,60
	2/0040001/68147	Heizhausweg Ost / Fahrbahn Fläche 832,48 m², Oberfläche 01.07.2005		16,5	33,0	44 825,84				2 561,48	42 264,36
	2/0040001/68148	Bildstockstraße Süd / Fahrbahn Fläche 852,32 m², Oberfläche 01.07.2005		16,5	33,0	45 894,16				2 622,52	43 271,64
	2/0040001/68151	Seltschach / Seltschach 57 / Fahrbahn Fläche 387,56 m², C 01.07.2005		16,5	33,0	20 868,62				1 192,49	19 676,13
	2/0040001/68152	Seltschach / Seltschach 59 / Fahrbahn Fläche 1.872,48 m², 01.07.2005		16,5	33,0	100 825,84	3 487,13			5 864,04	98 448,93
	2/0040001/68153	Anton Reisinger Straße Süd / Fahrbahn Fläche 848,28 m², 01.07.2005		16,5	33,0	56 257,03				3 214,69	53 042,34
	2/0040001/68156	Deberweg Mitte / Fahrbahn Fläche 1.109,52 m², Oberfläche 01.07.2005		16,5	33,0	59 743,38				3 413,91	56 329,47
	2/0040001/68158	Hart / Hart 100 West / Fahrbahn Fläche 897,12 m², Oberfläche 01.07.2005		16,5	33,0	83 174,58	4 734,64			5 023,38	82 885,84
	2/0040001/68160	Karl Krobath Straße West / Fahrbahn Fläche 920,72 m², Ot 01.07.2005		16,5	33,0	49 577,24				2 832,99	46 744,25
	2/0040001/68161	Karl Krobath Straße Ost / Fahrbahn Fläche 804,04 m², Obe 01.07.2005		16,5	33,0	43 294,46				2 473,97	40 820,49
	2/0040001/68162	Kreuzstraße Mitte / Fahrbahn Fläche 655,60 m², Oberfläche 01.07.2005		16,5	33,0	35 301,54				2 017,23	33 284,31
	2/0040001/68163	Kreuzstraße Mitte West / Fahrbahn Fläche 512,20 m², Obe 01.07.2012		23,5	33,0	37 883,48				1 546,26	36 337,22
	2/0040001/68164	Kreuzstraße Ost / Fahrbahn Fläche 657,16 m², Oberfläche 01.07.2005		16,5	33,0	35 385,54				2 022,03	33 363,51
	2/0040001/68165	Neubaugasse West / Fahrbahn Fläche 729,36 m², Oberfläche 01.07.2005		16,5	33,0	39 273,24				2 244,19	37 029,05
	2/0040001/68166	Neuhaus / Neuhaus 172 West / Fahrbahn Fläche 875,68 m 01.07.2005		16,5	33,0	47 152,00				2 694,40	44 457,60
	2/0040001/68167	Neuhaus / Neuhaus 172 Mitte / Fahrbahn Fläche 1.177,12 01.07.2005		16,5	33,0	63 383,38				3 621,91	59 761,47
	2/0040001/68168	Neuhaus / Neuhaus 172 Ost / Fahrbahn Fläche 1.099,04 m 01.07.2005		16,5	33,0	59 179,08				3 381,66	55 797,42
	2/0040001/68169	Pöckau / Pöckau 225 Mitte / Fahrbahn Fläche 1.404,64 m², 01.07.2005		16,5	33,0	75 634,46				4 321,97	71 312,49
	2/0040001/68170	Sankt Leonhard bei Siebenbrünn / St. Leonhard 130 Nord / 01.07.2005		16,5	33,0	68 621,54	742,43	742,43		3 921,23	64 700,31
	2/0040001/68171	Wasserfallweg Nord / Fahrbahn Fläche 1.815,20 m², Oberfl 01.07.2005		16,5	33,0	97 741,54	13 885,64			6 326,41	105 300,77
	2/0040001/68172	Krainberg / Krainberg 192 / Fahrbahn Fläche 959,68 m², OI 01.07.2005		16,5	33,0	51 675,08				2 952,86	48 722,22
	2/0040001/68173	Industriestraße / Industriestraße West / Fahrbahn Fläche 1. 01.07.2005		16,5	33,0	89 815,38				5 132,31	84 683,07
	2/0040001/68174	Maglern / Thörl Maglern 20 / Fahrbahn Fläche 246,92 m², C 01.07.2005		16,5	33,0	13 889,37				793,68	13 095,69
	2/0040001/68175	Maglern / Thörl Maglern 23 Süd / Fahrbahn Fläche 950,20 01.07.2005		16,5	33,0	52 711,32				3 012,08	49 699,24
	2/0040001/68176	Neuhaus / Neuhaus 176 / Fahrbahn Fläche 910,56 m², Obe 01.07.2005		16,5	33,0	49 030,16				2 801,72	46 228,44
	2/0040001/68177	Maglern / Thörl Maglern 26 / Fahrbahn Fläche 505,84 m², C 01.07.2005		16,5	33,0	28 715,87				1 640,91	27 074,96
	2/0040001/68178	Hart / Hart 112 / Fahrbahn Fläche 551,87 m², Oberfläche A 01.01.1996		7,0	33,0	13 244,88				1 655,61	11 589,27
	2/0040001/68179	Maglern / Thörl Maglern 33 / Fahrbahn Fläche 484,08 m², C 01.07.2005		16,5	33,0	26 065,84				1 489,48	24 576,36
	2/0040001/68180	Maglern / Thörl Maglern 09 / Fahrbahn Fläche 336,36 m², C 01.07.2005		16,5	33,0	18 111,70				1 034,95	17 076,75
	2/0040001/68186	Unterführung Hart / Geh- und Radweg Fläche 94,82 m², Ot 01.01.1996		7,0	33,0	1 137,84				142,23	995,61
	2/0040001/68190	Kärntner Straße / Fahrbahn Fläche 384,24 m², Oberfläche . 01.07.2005		16,5	33,0	20 689,84				1 182,28	19 507,56
	2/0040001/68191	Pöckau / Pöckau 207 / Fahrbahn Fläche 1.178,44 m², Ober 01.07.2005		16,5	33,0	63 454,46				3 625,97	59 828,49
	2/0040001/68192	St. Leonhard 414 / Fahrbahn Fläche 558,72 m², Oberfläche 01.07.2012		23,5	33,0	41 324,20				1 686,70	39 637,50
	2/0040001/68193	Sankt Leonhard bei Siebenbrünn / St. Leonhard 136 West / 01.07.2005		16,5	33,0	19 376,00				1 107,20	18 268,80
	2/0040001/68195	Hart / Hart 100 Ost / Fahrbahn Fläche 1.674,76 m², Oberflä 01.07.2005		16,5	33,0	90 179,38				5 153,11	85 026,27
	2/0040001/68196	Hubertusweg / Fahrbahn Fläche 1.149,60 m², Oberfläche A 01.07.2005		16,5	33,0	61 901,54				3 537,23	58 364,31
	2/0040001/68197	Bahnhofstraße West / Fahrbahn Fläche 634,48 m², Oberflä 01.07.2005		16,5	33,0	34 164,30				1 952,25	32 212,05
	2/0040001/68198	Esperantostraße Ost / Fahrbahn Fläche 662,84 m², Oberflä 01.07.2005		16,5	33,0	35 691,38				2 039,51	33 651,87
	2/0040001/68199	Buchenweg Nord / Fahrbahn Fläche 593,08 m², Oberfläche 01.07.2005		16,5	33,0	31 935,08				1 824,86	30 110,22



MVAG	Ansatz Konto	Bezeichnung	Inbetrieb- nahme	RND	ND	Buchwert 31.12.2020	Zugänge/ + Umbuchungen	Abgänge/ -	Wertaufholung+/ Wertminderung-	Abschreibung	Buchwert 31.12.2021
	2/0040001/68200	Dobratschstraße Nord / Fahrbahn Fläche 863,24 m², Oberfl	01.07.2005	16,5	33,0	46 482,16	3 500,00			2 759,06	47 223,10
	2/0040001/68201	Dobratschstraße West / Fahrbahn Fläche 1.050,32 m², Oberfl	01.07.2005	16,5	33,0	56 555,70				3 231,75	53 323,95
	2/0040001/68203	Werdastraße Ost / Fahrbahn Fläche 1.146,00 m², Oberfl	01.07.2005	16,5	33,0	61 707,70				3 526,15	58 181,55
	2/0040001/68204	Gartensteig / Fahrbahn Fläche 221,92 m², Oberfläche Asph	01.07.2005	16,5	33,0	11 949,54				682,83	11 266,71
	2/0040001/68205	Gärtnerstraße Süd / Fahrbahn Fläche 260,96 m², Oberfl	01.07.2005	16,5	33,0	14 051,70				802,95	13 248,75
	2/0040001/68206	Gewerbestraße Nord / Fahrbahn Fläche 737,60 m², Oberfl	01.07.2005	16,5	33,0	39 716,92				2 269,54	37 447,38
	2/0040001/68207	Greuther Steig / Fahrbahn Fläche 191,12 m², Oberfläche A	01.07.2005	16,5	33,0	10 291,08				588,06	9 703,02
	2/0040001/68208	Hainbuchenweg / Fahrbahn Fläche 725,52 m², Oberfläche	01.07.2005	16,5	33,0	39 066,46				2 232,37	36 834,09
	2/0040001/68209	Hart / Hart 102 / Fahrbahn Fläche 790,84 m², Oberfläche A	01.07.2005	16,5	33,0	42 583,70				2 433,35	40 150,35
	2/0040001/68210	Hart / Hart 109 / Fahrbahn Fläche 595,32 m², Oberfläche A	01.07.2005	16,5	33,0	32 055,70				1 831,75	30 223,95
	2/0040001/68211	Hart / Hart 111 / Fahrbahn Fläche 571,88 m², Oberfläche A	01.07.2005	16,5	33,0	30 793,54				1 759,63	29 033,91
	2/0040001/68213	Hart / Hart 403 Ost / Fahrbahn Fläche 334,52 m², Oberfl	01.07.2005	16,5	33,0	18 012,62				1 029,29	16 983,33
	2/0040001/68214	Jeserz Nord / Fahrbahn Fläche 510,20 m², Oberfläche Asph	01.07.2005	16,5	33,0	27 472,30				1 569,85	25 902,45
	2/0040001/68215	Jeserz Süd / Fahrbahn Fläche 570,52 m², Oberfläche Asph	01.07.2005	16,5	33,0	30 720,30				1 755,45	28 964,85
	2/0040001/68216	Konventgarten Süd / Fahrbahn Fläche 510,96 m², Oberfl	01.07.2005	16,5	33,0	27 513,24				1 572,19	25 941,05
	2/0040001/68217	Konventgarten Nord / Fahrbahn Fläche 141,80 m², Oberfl	01.07.2005	16,5	33,0	7 635,38				436,31	7 199,07
	2/0040001/68218	Pöckau / Lind 242 Ost / Fahrbahn Fläche 1.423,88 m², Oberfl	01.07.2005	16,5	33,0	76 670,46	5 430,93			4 540,90	77 560,49
	2/0040001/68219	Riegersdorf / Riegersdorf 166 / Fahrbahn Fläche 293,04 m²	01.07.2005	16,5	33,0	15 779,08				901,66	14 877,42
	2/0040001/68220	Neuhaus / Neuhaus 175 / Fahrbahn Fläche 423,80 m², Oberfl	01.07.2005	16,5	33,0	22 820,00				1 304,00	21 516,00
	2/0040001/68221	Neuhaus / Fahrbahn Fläche 223,60 m², Oberfläche Asphalt	01.07.2005	16,5	33,0	12 040,00				688,00	11 352,00
	2/0040001/68222	Pöckau / Pöckau 208 Nord / Fahrbahn Fläche 351,44 m², C	01.07.2005	16,5	33,0	18 923,70				1 081,35	17 842,35
	2/0040001/68224	Pöckau / Pöckau 213 Süd / Fahrbahn Fläche 401,48 m², O	01.07.2005	16,5	33,0	21 618,16				1 235,32	20 382,84
	2/0040001/68225	Pöckau / Pöckau 216 / Fahrbahn Fläche 818,12 m², Oberfl	01.07.2005	16,5	33,0	44 052,62				2 517,29	41 535,33
	2/0040001/68226	Seltschach / Seltschach 42 Nord / Fahrbahn Fläche 482,80	01.07.2005	16,5	33,0	31 280,33				1 787,45	29 492,88
	2/0040001/68227	Pöckau / Pöckau 231 / Fahrbahn Fläche 270,72 m², Oberfl	01.07.2005	16,5	33,0	14 577,24				832,99	13 744,25
	2/0040001/68228	Pöckau / Pöckau 236 / Fahrbahn Fläche 238,16 m², Oberfl	01.07.2005	16,5	33,0	12 824,00				732,80	12 091,20
	2/0040001/68229	Riegersdorf / Riegersdorf 155 Nord / Fahrbahn Fläche 739,	01.07.2005	16,5	33,0	39 803,08				2 274,46	37 528,62
	2/0040001/68230	Riegersdorf / Riegersdorf 165 / Fahrbahn Fläche 166,56 m²	01.07.2005	16,5	33,0	8 968,62				512,49	8 456,13
	2/0040001/68232	Neuhaus / Zufahrt Friedhof Neuhaus / Fahrbahn Fläche 66	01.07.2005	16,5	33,0	36 008,00				2 057,60	33 950,40
	2/0040001/68233	Schütterstraße Nord / Fahrbahn Fläche 2.047,04 m², Oberfl	01.07.2005	16,5	33,0	110 225,24				6 298,59	103 926,65
	2/0040001/68234	Seltschach / Seltschach 45 Ost / Fahrbahn Fläche 1.281,9	01.07.2005	16,5	33,0	69 028,62				3 944,49	65 084,13
	2/0040001/68235	Seltschach / Seltschach 48 Ost / Fahrbahn Fläche 426,76	01.07.2005	16,5	33,0	22 979,38				1 313,11	21 666,27
	2/0040001/68236	Seltschach / Seltschach 50 Nord / Fahrbahn Fläche 566,84	01.07.2005	16,5	33,0	30 522,16				1 744,12	28 778,04
	2/0040001/68237	Seltschach / Seltschach 52 Nord / Fahrbahn Fläche 970,72	01.07.2005	16,5	33,0	63 675,67	5 281,20			3 940,39	65 016,48
	2/0040001/68238	Seltschach / Seltschach 60 Süd / Fahrbahn Fläche 1.126,4	01.07.2005	16,5	33,0	60 654,46	496,80			3 528,57	57 622,69
	2/0040001/68239	Seltschach / Seltschach 62 Süd / Fahrbahn Fläche 1.786,6	01.07.2005	16,5	33,0	96 201,54				5 497,23	90 704,31
	2/0040001/68240	Seltschach / Seltschach 62 Mitte / Fahrbahn Fläche 679,68	01.07.2005	16,5	33,0	36 598,16				2 091,32	34 506,84
	2/0040001/68242	Sankt Leonhard bei Siebenbrunn / St. Leonhard 135 Ost / F	01.07.2005	16,5	33,0	30 931,38				1 767,51	29 163,87
	2/0040001/68243	Sankt Leonhard bei Siebenbrunn / St. Leonhard 137 Nord /	01.07.2005	16,5	33,0	19 356,62				1 106,09	18 250,53

MVAG	Ansatz Konto	Bezeichnung	Inbetrieb- nahme	RND	ND	Buchwert 31.12.2020	Zugänge/ + Umbuchungen	Abgänge/ -	Wertaufholung+/ Wertminderung-	Abschreibung	Buchwert 31.12.2021
	2/0040001/68244	Sankt Leonhard bei Siebenbrünn / St. Leonhard 140 / Fahrh	01.07.2005	16,5	33,0	57 449,54				3 282,83	54 166,71
	2/0040001/68245	Sankt Leonhard bei Siebenbrünn / St. Leonhard 141 / Fahrh	01.07.2005	16,5	33,0	48 182,26				2 753,27	45 428,99
	2/0040001/68246	Sankt Leonhard bei Siebenbrünn / St. Leonhard 145 / Fahrh	01.07.2005	16,5	33,0	24 627,08				1 407,26	23 219,82
	2/0040001/68249	Maglern / Lukas Stiftung 416 / Fahrbahn Fläche 119,76 m²,	01.07.2005	16,5	33,0	6 448,62				368,49	6 080,13
	2/0040001/68251	Thörl Maglern / Fahrbahn Fläche 289,24 m², Oberfläche As	01.07.2005	16,5	33,0	15 574,46				889,97	14 684,49
	2/0040001/68252	Maglern / Thörl Maglern 10 / Fahrbahn Fläche 790,12 m², C	01.07.2005	16,5	33,0	42 544,92				2 431,14	40 113,78
	2/0040001/68253	Maglern / Thörl Maglern 15 West / Fahrbahn Fläche 822,6C	01.07.2005	16,5	33,0	44 293,84				2 531,08	41 762,76
	2/0040001/68257	Neuhaus / Neuhaus 171 Süd / Fahrbahn Fläche 510,68 m².	01.07.2005	16,5	33,0	27 498,16				1 571,32	25 926,84
	2/0040001/68258	Pöckau / Pöckau 243 / Fahrbahn Fläche 1.536,92 m², Ober	01.07.2005	16,5	33,0	82 757,24	1 000,00			4 786,13	78 971,11
	2/0040001/68260	Maglern / Thörl Maglern 01 West Mitte / Fahrbahn Fläche	101.07.2005	16,5	33,0	57 397,84				3 279,88	54 117,96
	2/0040001/68261	Neuhaus / Zufahrt Bahnhof Neuhaus Nord / Fahrbahn Fläc	01.07.2005	16,5	33,0	29 697,66				1 697,01	28 000,65
	2/0040001/68262	Neuhaus / Zufahrt Bahnhof Neuhaus Ost / Fahrbahn Fläch	01.07.2005	16,5	33,0	10 790,76				616,61	10 174,15
	2/0040001/68264	Riegersdorf / Riegersdorf 168 / Fahrbahn Fläche 574,44 m²	01.07.2012	23,5	33,0	42 486,88				1 734,16	40 752,72
	2/0040001/68267	Gretl Komposch Platz / Fahrbahn Fläche 149,20 m², Oberfl	01.07.2005	16,5	33,0	8 033,84				459,08	7 574,76
	2/0040001/68281	Seltschach / Seltschach 47 Ost / Fahrbahn Fläche 150 m²,	01.10.2020	8,5	10,0	1 995,00				210,00	1 785,00
	2/0040001/68382	Sankt Leonhard bei Siebenbrünn / St. Leonhard 144 neu / I	30.11.2021	9,5	10,0		25 731,86			1 286,59	24 445,27
	2/0040001/68383	Maglern / Lukas Stiftung 416 / Fahrbahn Fläche 175,52 m²,	30.06.2021	32,0	33,0	1 404,16	37 879,42			1 190,41	38 093,17
	2/0040002/00001	Pöckau / Pöckau 222 Nord Schotter / Fahrbahn Fläche 140	01.01.2015	3,0	10,0	1 123,84				280,96	842,88
	2/0040002/00017	Maglern / Thörl Maglern 34 West Schotter / Fahrbahn Fläc	01.01.2015	3,0	10,0	1 285,76				321,44	964,32
	2/0040002/00018	Erlendorf / Erlendorf 83 Mitte Gelände / Fahrbahn Fläche	201.01.2015	0,0	10,0						
	2/0040002/00029	Seltschach / Seltschach 56 / Fahrbahn Fläche 737,48 m²,	01.07.2005	16,5	33,0	39 710,46				2 269,17	37 441,29
	2/0040002/00031	Bildstockstraße Nord Schotter / Fahrbahn Fläche 1.117,12	01.01.2015	3,0	10,0	8 936,96				2 234,24	6 702,72
	2/0040002/00032	Pöckau / Pöckau 204 Schotter / Fahrbahn Fläche 118,20 m	01.01.2012	0,0	10,0	236,40				236,40	
	2/0040002/00045	Radweg R3 Ost Schotter / Almwirtschaft-Nötsch / Geh- unc	01.01.2015	3,0	10,0	14 549,04				3 637,26	10 911,78
	2/0040002/00054	Hart / Hart 105 Schotter / Fahrbahn Fläche 732,52 m², Obe	01.01.2012	0,0	10,0	1 465,04	1 337,18			2 802,22	
	2/0040002/00055	Bildstockstraße Süd Schotter / Fahrbahn Fläche 303,12 m²	01.01.2015	3,0	10,0	2 424,96				606,24	1 818,72
	2/0040002/00058	Radweg R3 West Schotter / Almwirtschaft-Nötsch / Geh- ur	01.01.2015	3,0	10,0	10 572,00				2 643,00	7 929,00
	2/0040002/00061	Maglern / Thörl Maglern 29 West Schotter / Fahrbahn Fläc	01.01.2015	3,0	10,0	4 357,44				1 089,36	3 268,08
	2/0040002/00064	Seltschach / Seltschach 63 West Schotter / Fahrbahn Fläc	01.01.2015	3,0	10,0	4 350,72				1 087,68	3 263,04
	2/0040002/00076	Hart / Hart 417 Schotter / Fahrbahn Fläche 700,92 m², Obe	15.08.2020	8,5	10,0	21 804,25	4 181,77			2 735,37	23 250,65
	2/0040002/00077	Am Hügel Nord Gelände / Fahrbahn Fläche 1.904,36 m², O	01.01.2015	0,0	10,0						
	2/0040002/00078	Lindenweg Schotter und Gelände / Fahrbahn Fläche 318,4i	01.01.2015	3,0	10,0	2 547,20				636,80	1 910,40
	2/0040002/00079	Haselweg Schotter und Gelände / Fahrbahn Fläche 316,00	01.01.2015	3,0	10,0	2 528,00				632,00	1 896,00
	2/0040002/00080	neu Hohenthurn Schotter / Fahrbahn Fläche 762,92 m², Ob	01.01.2015	3,0	10,0	6 103,36				1 525,84	4 577,52
	2/0040002/00080	Radendorf / Radendorf 415 Gelände / Fahrbahn Fläche 1.1	01.01.2015	0,0	10,0						
	2/0040002/00081	Neuhaus 419 Schotter / Fahrbahn Fläche 1.374,00 m², Obe	15.10.2020	8,5	10,0	25 684,62				2 703,64	22 980,98
	2/0040002/00082	Hart / Hart 403 West Schotter / Fahrbahn Fläche 602,32 m	15.08.2020	8,5	10,0	25 456,47	12 905,89			3 859,48	34 502,88
	2/0040002/00083	Pöckau / Pöckau 208 Süd Schotter / Fahrbahn Fläche 564,	01.01.2015	3,0	10,0	4 516,80				1 129,20	3 387,60
	2/0040002/00085	Sankt Leonhard bei Siebenbrünn / St. Leonhard 131 Mitte	01.01.2015	3,0	10,0	1 267,84				316,96	950,88

MVAG	Ansatz Konto	Bezeichnung	Inbetrieb- nahme	RND	ND	Buchwert 31.12.2020	Zugänge/ + Umbuchungen -	Abgänge/ -	Wertaufholung+/ Wertminderung-	Abschreibung	Buchwert 31.12.2021
	2/0040002/00086	Sankt Leonhard bei Siebenbrünn / St. Leonhard 145 Gelän	01.01.2015	0,0	10,0						
	2/0040002/00089	Maglern / Thörl Maglern 19 Nord Gelände / Fahrbahn Fläch	01.01.2015	0,0	10,0						
	2/0040002/00092	Parkplatz Bergbahnen, Eisbahn Schotter / Fahrbahn Fläch	01.01.2012	0,0	10,0	426,96				426,96	
	2/0040002/00093	Lindenweg Schotter und Gelände / Fahrbahn Fläche 394,8	01.01.2015	0,0	10,0						
	2/0040002/00094	Seltschach / Seltschach 59 / Fahrbahn Fläche 463,72 m², C	01.01.2015	3,0	10,0	3 709,76				927,44	2 782,32
	2/0040002/00095	Haselweg Schotter und Gelände / Fahrbahn Fläche 237,76	01.01.2015	0,0	10,0						
	2/0040002/00096	Riegersdorf / Riegersdorf 155 Süd Gelände / Fahrbahn Flä	01.01.2016	0,0	10,0						
	2/0040002/00097	Pöckau Nähe 207/209 Schotter Mikulagründe, Greschischr	14.10.2021	9,5	10,0		21 806,44			1 090,32	20 716,12
	2/0040004/00237	Nepomukbrücke	07.09.2013	31,5	40,0	637 157,51				19 604,85	617 552,66
	<b>710000</b>	<b>Land- und forstwirtschaftlicher Wegebau</b>				<b>0,00</b>	<b>0,00</b>	<b>0,00</b>	<b>0,00</b>	<b>0,00</b>	<b>0,00</b>
	2/0040001/68312	Wirtschaftsweg nördl. Seltschach 56 / Fahrbahn Fläche 2.5	01.01.2015	0,0	10,0						
	2/0040001/68356	Wirtschaftsweg östlich B111 / Fahrbahn Fläche 834,08 m², 0	01.01.2015	0,0	10,0						
	2/0040002/00010	Wirtschaftsweg nördlich Pessendellach 21 / Fahrbahn Fläc	01.01.2015	0,0	10,0						
	2/0040002/00011	Wirtschaftsweg östl. St. Leonhard Friedhof / Fahrbahn Fläc	01.01.2015	0,0	10,0						
	2/0040002/00012	Wirtschaftsweg westlich Waldparkstadion / Fahrbahn Fläch	01.01.2015	0,0	10,0						
	2/0040002/00013	Wirtschaftsweg Lind Friedhof Süd / Fahrbahn Fläche 1.110	01.01.2015	0,0	10,0						
	2/0040002/00014	Wirtschaftsweg nördl. Thörl Maglern 23 / Fahrbahn Fläche .	01.01.2015	0,0	10,0						
	2/0040002/00015	Wirtschaftsweg Tschau 8 / Fahrbahn Fläche 3.076,44 m², C	01.01.2015	0,0	10,0						
	2/0040002/00016	Wirtschaftsweg südl. Seltschach 57 / Fahrbahn Fläche 4.33	01.01.2015	0,0	10,0						
	2/0040002/00019	Wirtschaftsweg Schütt 198 / Fahrbahn Fläche 14.198,72 m	01.01.2015	0,0	10,0						
	2/0040002/00002	Wirtschaftsweg nördlich Neuhaus 178 / Fahrbahn Fläche 2.	01.01.2015	0,0	10,0						
	2/0040002/00020	Wirtschaftsweg Pöckau 238 / Fahrbahn Fläche 1.349,72 m	01.01.2015	0,0	10,0						
	2/0040002/00021	Wirtschaftsweg südl. St. Leonhard 134 / Fahrbahn Fläche 2	01.01.2015	0,0	10,0						
	2/0040002/00022	Wirtschaftsweg St. Leonhard 142 / Fahrbahn Fläche 819,6	01.01.2015	0,0	10,0						
	2/0040002/00023	Wirtschaftsweg östl. Seltschach 59 / Fahrbahn Fläche 224,	01.01.2015	0,0	10,0						
	2/0040002/00024	Wirtschaftsweg nördlich Thörl-Maglern 23 / Fahrbahn Fläch	01.01.2015	0,0	10,0						
	2/0040002/00025	Wirtschaftsweg westlich St. Leonhard 131 / Fahrbahn Fläch	01.01.2015	0,0	10,0						
	2/0040002/00026	Wirtschaftsweg westlich Thörl-Maglern 21 / Fahrbahn Fläch	01.01.2015	0,0	10,0						
	2/0040002/00027	Wirtschaftsweg nördlich Bahnhof Pöckau / Fahrbahn Fläch	01.01.2015	0,0	10,0						
	2/0040002/00028	Wirtschaftsweg Thörl Maglern 16 / Fahrbahn Fläche 454,2	01.01.2015	0,0	10,0						
	2/0040002/00003	Brandschutzweg Pöckau / Fahrbahn Fläche 12.021,96 m², 0	01.01.2015	0,0	10,0						
	2/0040002/00030	Wirtschaftsweg Hart 111 / Fahrbahn Fläche 2.317,76 m², O	01.01.2015	0,0	10,0						
	2/0040002/00033	Wirtschaftsweg östl. Thörl Maglern 11 / Fahrbahn Fläche 7	01.01.2015	0,0	10,0						
	2/0040002/00034	Wirtschaftsweg nördlich St. Leonhard 134 / Fahrbahn Fläch	01.01.2015	0,0	10,0						
	2/0040002/00035	Wirtschaftsweg westlich Lind 244 / Fahrbahn Fläche 2.301,	01.01.2015	0,0	10,0						
	2/0040002/00036	Wirtschaftsweg östlich Lind 246 / Fahrbahn Fläche 1.891,7	01.01.2015	0,0	10,0						
	2/0040002/00037	Wirtschaftsweg westlich FC Riegersdorf / Fahrbahn Fläche	01.01.2015	0,0	10,0						
	2/0040002/00038	Wirtschaftsweg östlich Riegersdorf 151 / Fahrbahn Fläche .	01.01.2015	0,0	10,0						

MVAG	Ansatz Konto	Bezeichnung	Inbetrieb- nahme	RND	ND	Buchwert 31.12.2020	Zugänge/ + Umbuchungen -	Abgänge/	Wertaufholung+/ Wertminderung-	Abschreibung	Buchwert 31.12.2021
	2/0040002/00039	Wirtschaftsweg nördlich St. Leonhard 141 / Fahrbahn Fläche	01.01.2015	0,0	10,0						
	2/0040002/00004	Wirtschaftsweg südl. Selttschach 70 / Fahrbahn Fläche 3.70	01.01.2015	0,0	10,0						
	2/0040002/00040	Wirtschaftsweg südl. Selttschach 58 / Fahrbahn Fläche 1.110	01.01.2015	0,0	10,0						
	2/0040002/00041	Wirtschaftsweg Grenze Wurzenpaß / Fahrbahn Fläche 912	01.01.2015	0,0	10,0						
	2/0040002/00042	Wirtschaftsweg nördl. Almwirtschaft / Fahrbahn Fläche 4.14	01.01.2015	0,0	10,0						
	2/0040002/00043	Wirtschaftsweg östlich St. Leonhard 142 / Fahrbahn Fläche	01.01.2015	0,0	10,0						
	2/0040002/00044	Wirtschaftsweg östlich Pöckau 239 / Fahrbahn Fläche 492,	01.01.2015	0,0	10,0						
	2/0040002/00046	Wirtschaftsweg westlich Thörl Maglern 18 / Fahrbahn Fläch	01.01.2015	0,0	10,0						
	2/0040002/00047	Wirtschaftsweg Neuhaus 178 / Fahrbahn Fläche 2.557,12 r	01.01.2015	0,0	10,0						
	2/0040002/00048	Wirtschaftsweg Pöckau-Lind Nord / Fahrbahn Fläche 3.779	01.01.2015	0,0	10,0						
	2/0040002/00049	Wirtschaftsweg südlich Selttschach 54 / Fahrbahn Fläche 1.	01.01.2015	0,0	10,0						
	2/0040002/00005	Wirtschaftsweg östl. Selttschach 54 / Fahrbahn Fläche 3.85	01.01.2015	0,0	10,0						
	2/0040002/00050	Wirtschaftsweg westlich Autobahnauffahrt Thörl / Fahrbahn	01.01.2015	0,0	10,0						
	2/0040002/00051	Wirtschaftsweg Talstation West / Fahrbahn Fläche 2.381,7f	01.01.2015	0,0	10,0						
	2/0040002/00052	Wirtschaftsweg nördlich Kindergarten Selttschach / Fahrbah	01.01.2015	0,0	10,0						
	2/0040002/00053	Wirtschaftsweg östl. Werdastraße / Fahrbahn Fläche 1.662	01.01.2015	0,0	10,0						
	2/0040002/00056	Wirtschaftsweg nördl. St. Leonhard 142 / Fahrbahn Fläche	01.01.2015	0,0	10,0						
	2/0040002/00057	Wirtschaftsweg Transalpine / Fahrbahn Fläche 1.592,00 m²	01.01.2015	0,0	10,0						
	2/0040002/00059	Wirtschaftsweg Lind 245 / Fahrbahn Fläche 3.896,80 m²,	01.01.2015	0,0	10,0						
	2/0040002/00006	Wirtschaftsweg Wurzenpaß / Fahrbahn Fläche 3.958,28 m²	01.01.2015	0,0	10,0						
	2/0040002/00060	Wirtschaftsweg westlich L30 Schütter Straße / Fahrbahn Fl.	01.01.2015	0,0	10,0						
	2/0040002/00062	Wirtschaftsweg Tschau 8 West / Fahrbahn Fläche 1.460,00	01.01.2015	0,0	10,0						
	2/0040002/00063	Wirtschaftsweg Pöckau 210 / Fahrbahn Fläche 905,00 m²,	01.01.2015	0,0	10,0						
	2/0040002/00065	Wirtschaftsweg Karl Krobath Straße / Fahrbahn Fläche 684	01.01.2015	0,0	10,0						
	2/0040002/00066	Wirtschaftsweg südl. Selttschach 64 / Fahrbahn Fläche 2.05	01.01.2015	0,0	10,0						
	2/0040002/00067	Wirtschaftsweg östlich Schütt 197 / Fahrbahn Fläche 1.635	01.01.2015	0,0	10,0						
	2/0040002/00068	Wirtschaftsweg östlich Schütt 17 / Fahrbahn Fläche 1.134,4	01.01.2015	0,0	10,0						
	2/0040002/00069	Wirtschaftsweg Krainberg / Fahrbahn Fläche 1.958,16 m²,	01.01.2015	0,0	10,0						
	2/0040002/00007	Wirtschaftsweg Friedhof Arnoldstein / Fahrbahn Fläche 202	01.01.2015	0,0	10,0						
	2/0040002/00070	Wirtschaftsweg westl. Selttschach 42 / Fahrbahn Fläche 57f	01.01.2015	0,0	10,0						
	2/0040002/00071	Wirtschaftsweg westl. Gailtalzubringer / Fahrbahn Fläche 7	01.01.2015	0,0	10,0						
	2/0040002/00072	Wirtschaftsweg westl. Neubaugasse / Fahrbahn Fläche 927	01.01.2015	0,0	10,0						
	2/0040002/00073	Wirtschaftsweg östl. Gailtalzubringer / Fahrbahn Fläche 1.4	01.01.2015	0,0	10,0						
	2/0040002/00074	Wirtschaftsweg östlich Autobahnauffahrt Thörl / Fahrbahn F	01.01.2015	0,0	10,0						
	2/0040002/00075	Wirtschaftsweg Zufahrt Spielplatz Erlendorf / Fahrbahn Flä	01.01.2015	0,0	10,0						
	2/0040002/00084	Wirtschaftsweg nördlich FC Riegersdorf / Fahrbahn Fläche	01.01.2015	0,0	10,0						
	2/0040002/00087	Wirtschaftsweg Thörl Maglern 05 / Fahrbahn Fläche 280,76	01.01.2015	0,0	10,0						
	2/0040002/00009	Wirtschaftsweg Kindergarten Selttschach / Fahrbahn Fläche	01.01.2015	0,0	10,0						
	2/0040002/00090	Wirtschaftsweg Zufahrt Bunkermuseum / Fahrbahn Fläche	01.01.2015	0,0	10,0						

MVAG	Ansatz Konto	Bezeichnung	Inbetrieb- nahme	RND	ND	Buchwert 31.12.2020	Zugänge/ + Umbuchungen -	Abgänge/	Wertaufholung+/ Wertminderung-	Abschreibung	Buchwert 31.12.2021
	2/0040002/00091	Wirtschaftsweg nordöstlich Kindergarten Seltlach / Gehw	01.01.2015	0,0	10,0						
	<b>840000</b>	<b>Grundbesitz</b>				<b>5 079 358,72</b>	<b>0,00</b>	<b>0,00</b>	<b>0,00</b>	<b>0,00</b>	<b>5 079 358,72</b>
	1/0010001/04555	Grundstück Nr. 273/18, KG-Nr. 75402, Sonstige Freizeitfläc	01.01.1900			5 652,00					5 652,00
	1/0010001/04644	Grundstück Nr. 870/1, KG-Nr. 75402, Sonstige Freizeitfläc	01.01.1900			10 092,00					10 092,00
	1/0010002/04527	Grundstück Nr. 1234/3, KG-Nr. 75402, Sonstige Fels- und	01.01.1900			10 796,56					10 796,56
	1/0010002/04585	Grundstück Nr. 424, KG-Nr. 75402, Sonstige Fels- und Ger	01.01.1900			3 162,74					3 162,74
	1/0010002/05287	Grundstück Nr. 2025/2, KG-Nr. 75447, Sonstige Vegetation	01.01.1900			7 330,96					7 330,96
	1/0020001/04347	Grundstück Nr. .136, KG-Nr. 75402, Bauflächen, Kärntner	01.01.1900			87 420,00					87 420,00
	1/0020001/04353	Grundstück Nr. .32/1, KG-Nr. 75402, Bauflächen, Klosterw	01.01.1900			13 680,00					13 680,00
	1/0020001/04355	Grundstück Nr. .32/2, KG-Nr. 75402, Bauflächen, Klosterw	01.01.1900			5 220,00					5 220,00
	1/0020001/04356	Grundstück Nr. .32/2, KG-Nr. 75402, Bauflächen, Klosterw	01.01.1900			5 280,00					5 280,00
	1/0020001/04358	Grundstück Nr. .433, KG-Nr. 75402, Bauflächen, Gretl Kom	01.01.1900			42 540,00					42 540,00
	1/0020001/04360	Grundstück Nr. .434, KG-Nr. 75402, Bauflächen, Josef Bür	01.01.1900			51 360,00					51 360,00
	1/0020001/04362	Grundstück Nr. .436, KG-Nr. 75402, Bauflächen, Sebastian	01.01.1900			44 400,00					44 400,00
	1/0020001/04363	Grundstück Nr. .444, KG-Nr. 75402, Bauflächen, Sebastian	01.01.1900			26 400,00					26 400,00
	1/0020001/04364	Grundstück Nr. .87/1, KG-Nr. 75402, Bauflächen, Schrottur	01.01.1900			44 760,00					44 760,00
	1/0020001/04365	Grundstück Nr. .87/1, KG-Nr. 75402, Bauflächen, Schrottur	01.01.1900			16 440,00					16 440,00
	1/0020001/04369	Grundstück Nr. 1037/1, KG-Nr. 75402, Bauflächen Gebäud	01.01.1900			34 140,00					34 140,00
	1/0020001/04373	Grundstück Nr. 1039/1, KG-Nr. 75402, Bauflächen Gebäud	01.01.1900			5 760,00					5 760,00
	1/0020001/04384	Grundstück Nr. 1077/18, KG-Nr. 75402, Bauflächen, Brück	01.01.1900			31,16					31,16
	1/0020001/04395	Grundstück Nr. 1090/1, KG-Nr. 75402, Bauflächen Gebäud	01.01.1900			2 640,00					2 640,00
	1/0020001/04542	Grundstück Nr. 265/17, KG-Nr. 75402, Bauflächen, Kärntne	01.01.1900			76 620,00					76 620,00
	1/0020001/04556	Grundstück Nr. 273/19, KG-Nr. 75402, Bauflächen, Nußalle	01.01.1900			26 820,00					26 820,00
	1/0020001/04558	Grundstück Nr. 273/20, KG-Nr. 75402, Bauflächen, Gemeir	01.01.1900			20 703,60					20 703,60
	1/0020001/04559	Grundstück Nr. 273/20, KG-Nr. 75402, Bauflächen, Gemeir	01.01.1900			167,40					167,40
	1/0020001/04561	Grundstück Nr. 273/21, KG-Nr. 75402, Bauflächen, Gemeir	01.01.1900			4 671,60					4 671,60
	1/0020001/04562	Grundstück Nr. 273/21, KG-Nr. 75402, Bauflächen, Gemeir	01.01.1900			22 937,40					22 937,40
	1/0020001/04569	Grundstück Nr. 273/24, KG-Nr. 75402, Bauflächen, Nußalle	01.01.1900			55 020,00					55 020,00
	1/0020001/04572	Grundstück Nr. 273/26, KG-Nr. 75402, Bauflächen Gebäud	01.01.1900			4 440,00					4 440,00
	1/0020001/04573	Grundstück Nr. 273/7, KG-Nr. 75402, Bauflächen, Nußalle	01.01.1900			1 560,00					1 560,00
	1/0020001/04630	Grundstück Nr. 73/2, KG-Nr. 75402, Bauflächen, Konventg	01.01.1900			8 880,00					8 880,00
	1/0020001/04651	Grundstück Nr. 910/3, KG-Nr. 75402, Bauflächen, Revelani	01.01.1900			43 560,00					43 560,00
	1/0020001/04656	Grundstück Nr. 915/26, KG-Nr. 75402, Bauflächen, Revelai	01.01.1900			121 380,00					121 380,00
	1/0020001/04662	Grundstück Nr. .28, KG-Nr. 75417, Bauflächen, Sankt Leor	01.01.1900			3 800,00					3 800,00
	1/0020001/04795	Grundstück Nr. 525/1, KG-Nr. 75417, Bauflächen Gebäude	01.01.1900			30,40					30,40
	1/0020001/04800	Grundstück Nr. 559/2, KG-Nr. 75417, Bauflächen, Riegersc	01.01.1900			319,20					319,20
	1/0020001/04811	Grundstück Nr. .93, KG-Nr. 75427, Bauflächen, Maglern	38.01.1900			10 592,00					10 592,00
	1/0020001/04921	Grundstück Nr. 268/2, KG-Nr. 75427, Bauflächen, Maglern	01.01.1900			22 304,00					22 304,00

MVAG	Ansatz Konto	Bezeichnung	Inbetrieb- nahme	RND	ND	Buchwert 31.12.2020	Zugänge/ + Umbuchungen -	Abgänge/	Wertaufholung+/ Wertminderung-	Abschreibung	Buchwert 31.12.2021
	1/0020001/04956	Grundstück Nr. 48/2, KG-Nr. 75433, Bauflächen, Pöckau	5 01.01.1900			7 200,00					7 200,00
	1/0020001/05208	Grundstück Nr. 850/2, KG-Nr. 75436, Bauflächen, Riegersc	01.01.1900			32 900,00					32 900,00
	1/0020001/05211	Grundstück Nr. 850/8, KG-Nr. 75436, Bauflächen, Riegersc	01.01.1900			39 410,00					39 410,00
	1/0020001/05237	Grundstück Nr. 1528/1, KG-Nr. 75447, Bauflächen, Seltsch	01.01.1900			3 920,00					3 920,00
	1/0020001/05248	Grundstück Nr. 1870/1, KG-Nr. 75447, Bauflächen, Seltsch	01.01.1900			234,08					234,08
	1/0020002/04543	Grundstück Nr. 265/17, KG-Nr. 75402, Sonstige, Kärntner	01.01.1900			231 660,00					231 660,00
	1/0020002/04547	Grundstück Nr. 265/36, KG-Nr. 75402, Sonstige Betriebsflä	01.01.1900			44 700,00					44 700,00
	1/0020002/04560	Grundstück Nr. 273/20, KG-Nr. 75402, Sonstige, Gemein	01.01.1900			5 322,60					5 322,60
	1/0020002/04565	Grundstück Nr. 273/21, KG-Nr. 75402, Sonstige, Gemein	01.01.1900			201,00					201,00
	1/0020002/04566	Grundstück Nr. 273/21, KG-Nr. 75402, Sonstige, Gemein	01.01.1900			988,20					988,20
	1/0020002/04575	Grundstück Nr. 273/8, KG-Nr. 75402, Sonstige, Nußallee	8 01.01.1900			191 760,00					191 760,00
	1/0020002/04591	Grundstück Nr. 534/16, KG-Nr. 75402, Sonstige Betriebsflä	01.01.1900			64,60					64,60
	1/0020002/04635	Grundstück Nr. 73/37, KG-Nr. 75402, Sonstige, Friedhofs	01.01.1900			977,36					977,36
	1/0020002/04637	Grundstück Nr. 74/1, KG-Nr. 75402, Sonstige Friedhöfe,	2.101.01.1900			1 555,72					1 555,72
	1/0020002/04639	Grundstück Nr. 74/3, KG-Nr. 75402, Sonstige, Friedhofs	01.01.1900			11 498,04					11 498,04
	1/0020002/04641	Grundstück Nr. 74/7, KG-Nr. 75402, Sonstige Friedhöfe,	2.01.01.1900			1 785,24					1 785,24
	1/0020002/04667	Grundstück Nr. 1013/3, KG-Nr. 75417, Sonstige Friedhöfe,	01.01.1900			1 979,04					1 979,04
	1/0020002/04796	Grundstück Nr. 525/1, KG-Nr. 75417, Sonstige Betriebsflä	01.01.1900			303,24					303,24
	1/0020002/04813	Grundstück Nr. 93, KG-Nr. 75427, Sonstige, Maglern	38 B 01.01.1900			7 648,00					7 648,00
	1/0020002/04814	Grundstück Nr. 94, KG-Nr. 75427, Sonstige Betriebsflä	01.01.1900			1 728,00					1 728,00
	1/0020002/04923	Grundstück Nr. 268/2, KG-Nr. 75427, Sonstige, Maglern	38 01.01.1900			11 744,00					11 744,00
	1/0020002/04925	Grundstück Nr. 269/2, KG-Nr. 75427, Sonstige Betriebsflä	01.01.1900			18 048,00					18 048,00
	1/0020002/04949	Grundstück Nr. 863/1, KG-Nr. 75427, Sonstige, Maglern	GI 01.01.1900			432,44					432,44
	1/0020002/04950	Grundstück Nr. 863/2, KG-Nr. 75427, Sonstige Friedhöfe,	101.01.1900			1 048,04					1 048,04
	1/0020002/04957	Grundstück Nr. 48/2, KG-Nr. 75433, Sonstige, Pöckau	50 101.01.1900			23 250,00					23 250,00
	1/0020002/04978	Grundstück Nr. 452/4, KG-Nr. 75433, Sonstige Friedhöfe,	101.01.1900			828,40					828,40
	1/0020002/04979	Grundstück Nr. 453, KG-Nr. 75433, Sonstige, Lind	GNR 45 01.01.1900			1 368,76					1 368,76
	1/0020002/04999	Grundstück Nr. 876/1, KG-Nr. 75433, Sonstige Betriebsflä	01.01.1900			1 625,64					1 625,64
	1/0020002/05240	Grundstück Nr. 1538/2, KG-Nr. 75447, Sonstige Friedhöfe,	01.01.1900			320,72					320,72
	1/0020002/05368	Grundstück Nr. 474, KG-Nr. 75433, Sonstige Friedhöfe,	1.5 01.01.1900			1 151,40					1 151,40
	1/0020004/04351	Grundstück Nr. 311/2, KG-Nr. 75402, Sonstige Straßenver	01.01.1900			147,44					147,44
	1/0020004/04361	Grundstück Nr. 434, KG-Nr. 75402, Sonstige, Josef Bürger	01.01.1900			12 360,00					12 360,00
	1/0020004/04367	Grundstück Nr. 1023/4, KG-Nr. 75402, Sonstige Verkehrs	01.01.1900			76,76					76,76
	1/0020004/04368	Grundstück Nr. 1023/4, KG-Nr. 75402, Sonstige Straßenve	01.01.1900			386,84					386,84
	1/0020004/04375	Grundstück Nr. 1056/8, KG-Nr. 75402, Sonstige Straßenve	01.01.1900			460,56					460,56
	1/0020004/04377	Grundstück Nr. 106/1, KG-Nr. 75402, Sonstige Straßenverl	01.01.1900			215,84					215,84
	1/0020004/04378	Grundstück Nr. 106/5, KG-Nr. 75402, Sonstige Straßenverl	01.01.1900			96,52					96,52
	1/0020004/04379	Grundstück Nr. 106/6, KG-Nr. 75402, Sonstige Straßenverl	01.01.1900			145,16					145,16
	1/0020004/04380	Grundstück Nr. 1066/2, KG-Nr. 75402, Sonstige Straßenve	01.01.1900			266,00					266,00

MVAG	Ansatz Konto	Bezeichnung	Inbetrieb- nahme	RND	ND	Buchwert 31.12.2020	Zugänge/ + Umbuchungen -	Abgänge/ -	Wertaufholung+/ Wertminderung-	Abschreibung	Buchwert 31.12.2021
	1/0020004/04382	Grundstück Nr. 1077/15, KG-Nr. 75402, Sonstige Straßenv	01.01.1900			172,52					172,52
	1/0020004/04385	Grundstück Nr. 1077/18, KG-Nr. 75402, Sonstige, Brücken:	01.01.1900			107,16					107,16
	1/0020004/04392	Grundstück Nr. 1083/7, KG-Nr. 75402, Sonstige Straßenv	01.01.1900			1 678,84					1 678,84
	1/0020004/04393	Grundstück Nr. 1083/7, KG-Nr. 75402, Sonstige Verkehrs	01.01.1900			281,96					281,96
	1/0020004/04405	Grundstück Nr. 1179/1, KG-Nr. 75402, Sonstige Straßenv	01.01.1900			583,68					583,68
	1/0020004/04406	Grundstück Nr. 1179/2, KG-Nr. 75402, Sonstige Straßenv	01.01.1900			348,08					348,08
	1/0020004/04407	Grundstück Nr. 1181/1, KG-Nr. 75402, Sonstige Straßenv	01.01.1900			623,20					623,20
	1/0020004/04408	Grundstück Nr. 1181/2, KG-Nr. 75402, Sonstige Straßenv	01.01.1900			608,00					608,00
	1/0020004/04411	Grundstück Nr. 1183/1, KG-Nr. 75402, Sonstige Straßenv	01.01.1900			7 116,64					7 116,64
	1/0020004/04412	Grundstück Nr. 1183/1, KG-Nr. 75402, Sonstige Verkehrs	01.01.1900			1 446,28					1 446,28
	1/0020004/04415	Grundstück Nr. 1183/2, KG-Nr. 75402, Sonstige Straßenv	01.01.1900			985,72					985,72
	1/0020004/04416	Grundstück Nr. 1184, KG-Nr. 75402, Sonstige Straßenverk	01.01.1900			747,08					747,08
	1/0020004/04417	Grundstück Nr. 1185, KG-Nr. 75402, Sonstige Straßenverk	01.01.1900			468,92					468,92
	1/0020004/04418	Grundstück Nr. 1186/1, KG-Nr. 75402, Sonstige Straßenv	01.01.1900			1 214,48					1 214,48
	1/0020004/04420	Grundstück Nr. 1186/2, KG-Nr. 75402, Sonstige Straßenv	01.01.1900			8 706,56					8 706,56
	1/0020004/04421	Grundstück Nr. 1186/2, KG-Nr. 75402, Sonstige Verkehrs	01.01.1900			1 548,88					1 548,88
	1/0020004/04422	Grundstück Nr. 1187, KG-Nr. 75402, Sonstige Straßenverk	01.01.1900			554,80					554,80
	1/0020004/04423	Grundstück Nr. 1187, KG-Nr. 75402, Sonstige Verkehrsran	01.01.1900			348,08					348,08
	1/0020004/04425	Grundstück Nr. 1188/1, KG-Nr. 75402, Sonstige Straßenv	01.01.1900			469,68					469,68
	1/0020004/04426	Grundstück Nr. 1189, KG-Nr. 75402, Sonstige Straßenverk	01.01.1900			1 596,00					1 596,00
	1/0020004/04427	Grundstück Nr. 1190, KG-Nr. 75402, Sonstige Straßenverk	01.01.1900			194,56					194,56
	1/0020004/04428	Grundstück Nr. 1191/1, KG-Nr. 75402, Sonstige Straßenv	01.01.1900			577,60					577,60
	1/0020004/04429	Grundstück Nr. 1191/2, KG-Nr. 75402, Sonstige Straßenv	01.01.1900			680,96					680,96
	1/0020004/04430	Grundstück Nr. 1191/3, KG-Nr. 75402, Sonstige Straßenv	01.01.1900			595,08					595,08
	1/0020004/04433	Grundstück Nr. 1192, KG-Nr. 75402, Sonstige Straßenverk	01.01.1900			5 695,44					5 695,44
	1/0020004/04434	Grundstück Nr. 1193/5, KG-Nr. 75402, Sonstige Straßenv	01.01.1900			1 934,20					1 934,20
	1/0020004/04436	Grundstück Nr. 1194/1, KG-Nr. 75402, Sonstige Straßenv	01.01.1900			1 847,56					1 847,56
	1/0020004/04437	Grundstück Nr. 1194/2, KG-Nr. 75402, Sonstige Straßenv	01.01.1900			2 046,68					2 046,68
	1/0020004/04438	Grundstück Nr. 1194/3, KG-Nr. 75402, Sonstige Straßenv	01.01.1900			980,40					980,40
	1/0020004/04439	Grundstück Nr. 1195/1, KG-Nr. 75402, Sonstige Straßenv	01.01.1900			391,40					391,40
	1/0020004/04440	Grundstück Nr. 1195/2, KG-Nr. 75402, Sonstige Straßenv	01.01.1900			6 385,52					6 385,52
	1/0020004/04441	Grundstück Nr. 1195/2, KG-Nr. 75402, Sonstige Verkehrs	01.01.1900			687,80					687,80
	1/0020004/04443	Grundstück Nr. 1196, KG-Nr. 75402, Sonstige Straßenverk	01.01.1900			637,64					637,64
	1/0020004/04446	Grundstück Nr. 1197/1, KG-Nr. 75402, Sonstige Straßenv	01.01.1900			5 795,76					5 795,76
	1/0020004/04447	Grundstück Nr. 1197/1, KG-Nr. 75402, Sonstige Verkehrs	01.01.1900			1 274,52					1 274,52
	1/0020004/04448	Grundstück Nr. 1198/2, KG-Nr. 75402, Sonstige Straßenv	01.01.1900			129,96					129,96
	1/0020004/04450	Grundstück Nr. 1199, KG-Nr. 75402, Sonstige Straßenverk	01.01.1900			2 971,60					2 971,60
	1/0020004/04451	Grundstück Nr. 1199, KG-Nr. 75402, Sonstige Verkehrsran	01.01.1900			295,64					295,64
	1/0020004/04453	Grundstück Nr. 1200/1, KG-Nr. 75402, Sonstige Straßenv	01.01.1900			2 014,00					2 014,00

MVAG	Ansatz Konto	Bezeichnung	Inbetrieb- nahme	RND	ND	Buchwert 31.12.2020	Zugänge/ + Umbuchungen -	Abgänge/	Wertaufholung+/ Wertminderung-	Abschreibung	Buchwert 31.12.2021
	1/0020004/04455	Grundstück Nr. 1200/2, KG-Nr. 75402, Wald Forststraßen, 01.01.1900				12,92					12,92
	1/0020004/04456	Grundstück Nr. 1200/2, KG-Nr. 75402, Sonstige Straßenne 01.01.1900				2 744,36					2 744,36
	1/0020004/04459	Grundstück Nr. 1201, KG-Nr. 75402, Wald Forststraßen, 8 01.01.1900				67,64					67,64
	1/0020004/04460	Grundstück Nr. 1201, KG-Nr. 75402, Sonstige Straßenverk 01.01.1900				128,44					128,44
	1/0020004/04461	Grundstück Nr. 1202/1, KG-Nr. 75402, Sonstige Straßenne 01.01.1900				2 473,80					2 473,80
	1/0020004/04463	Grundstück Nr. 1203/1, KG-Nr. 75402, Sonstige Straßenne 01.01.1900				3 665,48					3 665,48
	1/0020004/04464	Grundstück Nr. 1203/2, KG-Nr. 75402, Sonstige Straßenne 01.01.1900				6 730,56					6 730,56
	1/0020004/04465	Grundstück Nr. 1203/2, KG-Nr. 75402, Sonstige Verkehrs: 01.01.1900				2 583,24					2 583,24
	1/0020004/04466	Grundstück Nr. 1203/3, KG-Nr. 75402, Sonstige Straßenne 01.01.1900				2 258,72					2 258,72
	1/0020004/04468	Grundstück Nr. 1203/4, KG-Nr. 75402, Sonstige Straßenne 01.01.1900				3 334,88					3 334,88
	1/0020004/04469	Grundstück Nr. 1203/6, KG-Nr. 75402, Sonstige Straßenne 01.01.1900				4 359,36					4 359,36
	1/0020004/04470	Grundstück Nr. 1203/6, KG-Nr. 75402, Sonstige Verkehrs: 01.01.1900				100,32					100,32
	1/0020004/04472	Grundstück Nr. 1205/1, KG-Nr. 75402, Sonstige Straßenne 01.01.1900				55,48					55,48
	1/0020004/04474	Grundstück Nr. 1205/11, KG-Nr. 75402, Sonstige Straßenv 01.01.1900				191,52					191,52
	1/0020004/04475	Grundstück Nr. 1205/12, KG-Nr. 75402, Sonstige Straßenv 01.01.1900				41,80					41,80
	1/0020004/04476	Grundstück Nr. 1205/2, KG-Nr. 75402, Sonstige Straßenne 01.01.1900				2 041,36					2 041,36
	1/0020004/04477	Grundstück Nr. 1205/2, KG-Nr. 75402, Sonstige Verkehrs: 01.01.1900				13,68					13,68
	1/0020004/04479	Grundstück Nr. 1205/6, KG-Nr. 75402, Sonstige Straßenne 01.01.1900				384,56					384,56
	1/0020004/04480	Grundstück Nr. 1205/8, KG-Nr. 75402, Sonstige Straßenne 01.01.1900				1 925,84					1 925,84
	1/0020004/04481	Grundstück Nr. 1205/8, KG-Nr. 75402, Sonstige Verkehrs: 01.01.1900				275,88					275,88
	1/0020004/04482	Grundstück Nr. 1205/9, KG-Nr. 75402, Sonstige Straßenne 01.01.1900				258,40					258,40
	1/0020004/04485	Grundstück Nr. 1206/1, KG-Nr. 75402, Sonstige Straßenne 01.01.1900				2 607,56					2 607,56
	1/0020004/04486	Grundstück Nr. 1206/2, KG-Nr. 75402, Sonstige Straßenne 01.01.1900				3 342,48					3 342,48
	1/0020004/04487	Grundstück Nr. 1206/2, KG-Nr. 75402, Sonstige Verkehrs: 01.01.1900				1 338,36					1 338,36
	1/0020004/04491	Grundstück Nr. 1208/2, KG-Nr. 75402, Sonstige Straßenne 01.01.1900				417,24					417,24
	1/0020004/04495	Grundstück Nr. 1210/1, KG-Nr. 75402, Sonstige Straßenne 01.01.1900				640,68					640,68
	1/0020004/04496	Grundstück Nr. 1210/2, KG-Nr. 75402, Sonstige Straßenne 01.01.1900				1 108,84					1 108,84
	1/0020004/04497	Grundstück Nr. 1211, KG-Nr. 75402, Sonstige Straßenverk 01.01.1900				909,72					909,72
	1/0020004/04498	Grundstück Nr. 1212, KG-Nr. 75402, Sonstige Straßenverk 01.01.1900				3 740,72					3 740,72
	1/0020004/04499	Grundstück Nr. 1213/1, KG-Nr. 75402, Sonstige Straßenne 01.01.1900				1 408,28					1 408,28
	1/0020004/04501	Grundstück Nr. 1213/3, KG-Nr. 75402, Sonstige Straßenne 01.01.1900				3 608,48					3 608,48
	1/0020004/04502	Grundstück Nr. 1213/3, KG-Nr. 75402, Sonstige Verkehrs: 01.01.1900				747,84					747,84
	1/0020004/04504	Grundstück Nr. 1213/5, KG-Nr. 75402, Sonstige Straßenne 01.01.1900				578,36					578,36
	1/0020004/04505	Grundstück Nr. 1213/5, KG-Nr. 75402, Sonstige Verkehrs: 01.01.1900				1 614,24					1 614,24
	1/0020004/04506	Grundstück Nr. 1214, KG-Nr. 75402, Sonstige Straßenverk 01.01.1900				2 548,28					2 548,28
	1/0020004/04507	Grundstück Nr. 1214, KG-Nr. 75402, Sonstige Verkehrsran 01.01.1900				402,80					402,80
	1/0020004/04508	Grundstück Nr. 1215, KG-Nr. 75402, Sonstige Straßenverk 01.01.1900				1 327,72					1 327,72
	1/0020004/04510	Grundstück Nr. 1216/1, KG-Nr. 75402, Sonstige Straßenne 01.01.1900				4 035,60					4 035,60
	1/0020004/04511	Grundstück Nr. 1216/2, KG-Nr. 75402, Sonstige Straßenne 01.01.1900				632,32					632,32



MVAG	Ansatz Konto	Bezeichnung	Inbetrieb- nahme	RND	ND	Buchwert 31.12.2020	Zugänge/ + Umbuchungen -	Abgänge/	Wertaufholung+/ Wertminderung-	Abschreibung	Buchwert 31.12.2021
	1/0020004/04512	Grundstück Nr. 1216/3, KG-Nr. 75402, Sonstige Straßenne	01.01.1900			186,96					186,96
	1/0020004/04513	Grundstück Nr. 1217, KG-Nr. 75402, Sonstige Straßenverk	01.01.1900			199,12					199,12
	1/0020004/04514	Grundstück Nr. 1218/2, KG-Nr. 75402, Sonstige Straßenne	01.01.1900			7 403,92					7 403,92
	1/0020004/04515	Grundstück Nr. 1218/2, KG-Nr. 75402, Sonstige Verkehrsra	01.01.1900			198,36					198,36
	1/0020004/04516	Grundstück Nr. 1218/3, KG-Nr. 75402, Sonstige Straßenne	01.01.1900			1 440,96					1 440,96
	1/0020004/04517	Grundstück Nr. 1218/3, KG-Nr. 75402, Sonstige Verkehrsra	01.01.1900			262,20					262,20
	1/0020004/04518	Grundstück Nr. 1219/2, KG-Nr. 75402, Sonstige Straßenne	01.01.1900			351,88					351,88
	1/0020004/04519	Grundstück Nr. 1220/1, KG-Nr. 75402, Sonstige Straßenne	01.01.1900			202,16					202,16
	1/0020004/04520	Grundstück Nr. 1220/2, KG-Nr. 75402, Sonstige Straßenne	01.01.1900			598,12					598,12
	1/0020004/04523	Grundstück Nr. 1230/1, KG-Nr. 75402, Sonstige Verkehrsra	01.01.1900			84,36					84,36
	1/0020004/04524	Grundstück Nr. 1230/2, KG-Nr. 75402, Sonstige Straßenne	01.01.1900			95,00					95,00
	1/0020004/04528	Grundstück Nr. 1236, KG-Nr. 75402, Sonstige Straßenverk	01.01.1900			1 504,80					1 504,80
	1/0020004/04529	Grundstück Nr. 1237, KG-Nr. 75402, Sonstige Straßenverk	01.01.1900			46,36					46,36
	1/0020004/04530	Grundstück Nr. 1237, KG-Nr. 75402, Sonstige Verkehrsran	01.01.1900			145,16					145,16
	1/0020004/04531	Grundstück Nr. 1245, KG-Nr. 75402, Sonstige Straßenverk	01.01.1900			285,00					285,00
	1/0020004/04533	Grundstück Nr. 1249, KG-Nr. 75402, Sonstige Straßenverk	01.01.1900			3,04					3,04
	1/0020004/04534	Grundstück Nr. 1250/1, KG-Nr. 75402, Sonstige Straßenne	01.01.1900			485,64					485,64
	1/0020004/04536	Grundstück Nr. 1252, KG-Nr. 75402, Sonstige Straßenverk	01.01.1900			242,44					242,44
	1/0020004/04537	Grundstück Nr. 1256, KG-Nr. 75402, Sonstige Straßenverk	01.01.1900			574,56					574,56
	1/0020004/04538	Grundstück Nr. 1264, KG-Nr. 75402, Sonstige Straßenverk	01.01.1900			1 212,96					1 212,96
	1/0020004/04539	Grundstück Nr. 1265, KG-Nr. 75402, Sonstige Straßenverk	01.01.1900			617,88					617,88
	1/0020004/04540	Grundstück Nr. 1265, KG-Nr. 75402, Sonstige Verkehrsran	01.01.1900			709,08					709,08
	1/0020004/04545	Grundstück Nr. 265/28, KG-Nr. 75402, Sonstige Straßenne	01.01.1900			3 781,76					3 781,76
	1/0020004/04546	Grundstück Nr. 265/35, KG-Nr. 75402, Sonstige Straßenne	01.01.1900			259,16					259,16
	1/0020004/04548	Grundstück Nr. 265/37, KG-Nr. 75402, Sonstige Straßenne	01.01.1900			190,00					190,00
	1/0020004/04549	Grundstück Nr. 265/7, KG-Nr. 75402, Sonstige Straßenverk	01.01.1900			262,20					262,20
	1/0020004/04550	Grundstück Nr. 267/6, KG-Nr. 75402, Sonstige Straßenverk	01.01.1900			100,32					100,32
	1/0020004/04551	Grundstück Nr. 267/7, KG-Nr. 75402, Sonstige Straßenverk	01.01.1900			293,36					293,36
	1/0020004/04554	Grundstück Nr. 273/18, KG-Nr. 75402, Sonstige Parkplätze	01.01.1900			12 924,00					12 924,00
	1/0020004/04557	Grundstück Nr. 273/19, KG-Nr. 75402, Sonstige, Nußallee	01.01.1900			8 508,00					8 508,00
	1/0020004/04563	Grundstück Nr. 273/21, KG-Nr. 75402, Sonstige, Gemeinde	01.01.1900			341,16					341,16
	1/0020004/04564	Grundstück Nr. 273/21, KG-Nr. 75402, Sonstige, Gemeinde	01.01.1900			1 675,20					1 675,20
	1/0020004/04567	Grundstück Nr. 273/22, KG-Nr. 75402, Sonstige Parkplätze	01.01.1900			6 612,00					6 612,00
	1/0020004/04568	Grundstück Nr. 273/23, KG-Nr. 75402, Sonstige Parkplätze	01.01.1900			413,44					413,44
	1/0020004/04570	Grundstück Nr. 273/24, KG-Nr. 75402, Sonstige, Nußallee	01.01.1900			27 036,00					27 036,00
	1/0020004/04571	Grundstück Nr. 273/25, KG-Nr. 75402, Sonstige Straßenne	01.01.1900			202,16					202,16
	1/0020004/04576	Grundstück Nr. 281/4, KG-Nr. 75402, Sonstige Straßenverk	01.01.1900			541,12					541,12
	1/0020004/04577	Grundstück Nr. 287/4, KG-Nr. 75402, Sonstige Straßenverk	01.01.1900			2 818,84					2 818,84
	1/0020004/04578	Grundstück Nr. 327/20, KG-Nr. 75402, Sonstige Straßenne	01.01.1900			2 631,12					2 631,12

MVAG	Ansatz Konto	Bezeichnung	Inbetrieb- nahme	RND	ND	Buchwert 31.12.2020	Zugänge/ + Umbuchungen -	Abgänge/ -	Wertaufholung+/ Wertminderung-	Abschreibung	Buchwert 31.12.2021
	1/0020004/04580	Grundstück Nr. 335/32, KG-Nr. 75402, Sonstige Straßenve	01.01.1900			3 249,76					3 249,76
	1/0020004/04581	Grundstück Nr. 335/4, KG-Nr. 75402, Sonstige Straßenverl	01.01.1900			8 455,00					8 455,00
	1/0020004/04582	Grundstück Nr. 335/4, KG-Nr. 75402, Sonstige Verkehrsra	01.01.1900			870,20					870,20
	1/0020004/04583	Grundstück Nr. 346/4, KG-Nr. 75402, Sonstige Straßenverl	01.01.1900			303,24					303,24
	1/0020004/04601	Grundstück Nr. 606/24, KG-Nr. 75402, Sonstige Straßenve	01.01.1900			574,56					574,56
	1/0020004/04604	Grundstück Nr. 613, KG-Nr. 75402, Sonstige Straßenverke	01.01.1900			145,92					145,92
	1/0020004/04605	Grundstück Nr. 613, KG-Nr. 75402, Sonstige Verkehrsrand	01.01.1900			129,20					129,20
	1/0020004/04609	Grundstück Nr. 619/1, KG-Nr. 75402, Sonstige Verkehrsra	01.01.1900			202,92					202,92
	1/0020004/04610	Grundstück Nr. 619/1, KG-Nr. 75402, Sonstige Straßenverl	01.01.1900			674,12					674,12
	1/0020004/04612	Grundstück Nr. 621/2, KG-Nr. 75402, Sonstige Straßenverl	01.01.1900			149,72					149,72
	1/0020004/04617	Grundstück Nr. 637/18, KG-Nr. 75402, Sonstige Straßenve	01.01.1900			600,40					600,40
	1/0020004/04618	Grundstück Nr. 640/3, KG-Nr. 75402, Sonstige Straßenverl	01.01.1900			109,44					109,44
	1/0020004/04619	Grundstück Nr. 659/8, KG-Nr. 75402, Sonstige Straßenverl	01.01.1900			558,60					558,60
	1/0020004/04620	Grundstück Nr. 661/11, KG-Nr. 75402, Sonstige Straßenve	01.01.1900			535,04					535,04
	1/0020004/04625	Grundstück Nr. 724/2, KG-Nr. 75402, Sonstige Straßenverl	01.01.1900			69,16					69,16
	1/0020004/04628	Grundstück Nr. 73/1, KG-Nr. 75402, Sonstige Straßenverke	01.01.1900			484,12					484,12
	1/0020004/04632	Grundstück Nr. 73/2, KG-Nr. 75402, Sonstige, Konventgart	01.01.1900			767,60					767,60
	1/0020004/04643	Grundstück Nr. 85/2, KG-Nr. 75402, Sonstige Straßenverke	01.01.1900			2 826,44					2 826,44
	1/0020004/04645	Grundstück Nr. 874/11, KG-Nr. 75402, Sonstige Straßenve	01.01.1900			1 500,24					1 500,24
	1/0020004/04646	Grundstück Nr. 874/5, KG-Nr. 75402, Sonstige Straßenverl	01.01.1900			1 918,24					1 918,24
	1/0020004/04647	Grundstück Nr. 877/17, KG-Nr. 75402, Sonstige Straßenve	01.01.1900			425,60					425,60
	1/0020004/04648	Grundstück Nr. 893/6, KG-Nr. 75402, Sonstige Straßenverl	01.01.1900			626,24					626,24
	1/0020004/04649	Grundstück Nr. 896/5, KG-Nr. 75402, Sonstige Straßenverl	01.01.1900			134,52					134,52
	1/0020004/04650	Grundstück Nr. 908/3, KG-Nr. 75402, Sonstige Straßenverl	01.01.1900			1 664,40					1 664,40
	1/0020004/04653	Grundstück Nr. 915/12, KG-Nr. 75402, Sonstige Parkplätze	01.01.1900			6 096,00					6 096,00
	1/0020004/04654	Grundstück Nr. 915/15, KG-Nr. 75402, Sonstige Straßenve	01.01.1900			317,68					317,68
	1/0020004/04658	Grundstück Nr. 925/20, KG-Nr. 75402, Sonstige Straßenve	01.01.1900			182,40					182,40
	1/0020004/04659	Grundstück Nr. 928/11, KG-Nr. 75402, Sonstige Straßenve	01.01.1900			731,88					731,88
	1/0020004/04661	Grundstück Nr. 990/2, KG-Nr. 75402, Sonstige Straßenverl	01.01.1900			651,32					651,32
	1/0020004/04669	Grundstück Nr. 1058/3, KG-Nr. 75417, Sonstige Straßenve	01.01.1900			4 884,52					4 884,52
	1/0020004/04670	Grundstück Nr. 1058/3, KG-Nr. 75417, Sonstige Verkehrsra	01.01.1900			64,60					64,60
	1/0020004/04671	Grundstück Nr. 1061/2, KG-Nr. 75417, Sonstige Straßenve	01.01.1900			1 699,36					1 699,36
	1/0020004/04672	Grundstück Nr. 1062, KG-Nr. 75417, Sonstige Straßenverl	01.01.1900			541,88					541,88
	1/0020004/04675	Grundstück Nr. 1063/1, KG-Nr. 75417, Sonstige Straßenve	01.01.1900			409,64					409,64
	1/0020004/04677	Grundstück Nr. 1064/1, KG-Nr. 75417, Sonstige Straßenve	01.01.1900			491,72					491,72
	1/0020004/04678	Grundstück Nr. 1064/1, KG-Nr. 75417, Sonstige Verkehrsra	01.01.1900			326,04					326,04
	1/0020004/04679	Grundstück Nr. 1064/3, KG-Nr. 75417, Sonstige Straßenve	01.01.1900			680,96					680,96
	1/0020004/04680	Grundstück Nr. 1064/4, KG-Nr. 75417, Sonstige Straßenve	01.01.1900			1 184,08					1 184,08
	1/0020004/04681	Grundstück Nr. 1064/4, KG-Nr. 75417, Sonstige Verkehrsra	01.01.1900			1 188,64					1 188,64

MVAG	Ansatz Konto	Bezeichnung	Inbetrieb- nahme	RND	ND	Buchwert 31.12.2020	Zugänge/ + Umbuchungen -	Abgänge/ -	Wertaufholung+/ Wertminderung-	Abschreibung	Buchwert 31.12.2021
	1/0020004/04682	Grundstück Nr. 1066/1, KG-Nr. 75417, Sonstige Straßense	01.01.1900			1 210,68					1 210,68
	1/0020004/04683	Grundstück Nr. 1066/1, KG-Nr. 75417, Sonstige Verkehrs	01.01.1900			22,80					22,80
	1/0020004/04685	Grundstück Nr. 1066/2, KG-Nr. 75417, Sonstige Straßense	01.01.1900			267,52					267,52
	1/0020004/04687	Grundstück Nr. 1068, KG-Nr. 75417, Sonstige Straßenverk	01.01.1900			1 195,48					1 195,48
	1/0020004/04688	Grundstück Nr. 1068, KG-Nr. 75417, Sonstige Verkehrsran	01.01.1900			265,24					265,24
	1/0020004/04689	Grundstück Nr. 1069/1, KG-Nr. 75417, Sonstige Straßense	01.01.1900			2 365,12					2 365,12
	1/0020004/04691	Grundstück Nr. 1069/2, KG-Nr. 75417, Sonstige Straßense	01.01.1900			479,56					479,56
	1/0020004/04692	Grundstück Nr. 1070, KG-Nr. 75417, Sonstige Straßenverk	01.01.1900			445,36					445,36
	1/0020004/04693	Grundstück Nr. 1071, KG-Nr. 75417, Sonstige Straßenverk	01.01.1900			616,36					616,36
	1/0020004/04694	Grundstück Nr. 1072/1, KG-Nr. 75417, Sonstige Straßense	01.01.1900			720,48					720,48
	1/0020004/04696	Grundstück Nr. 1074/1, KG-Nr. 75417, Sonstige Straßense	01.01.1900			3 700,44					3 700,44
	1/0020004/04697	Grundstück Nr. 1074/1, KG-Nr. 75417, Sonstige Verkehrs	01.01.1900			1 520,00					1 520,00
	1/0020004/04699	Grundstück Nr. 1074/2, KG-Nr. 75417, Sonstige Straßense	01.01.1900			36,48					36,48
	1/0020004/04701	Grundstück Nr. 1075/1, KG-Nr. 75417, Sonstige Straßense	01.01.1900			2 580,96					2 580,96
	1/0020004/04702	Grundstück Nr. 1076, KG-Nr. 75417, Sonstige Straßenverk	01.01.1900			295,64					295,64
	1/0020004/04703	Grundstück Nr. 1077, KG-Nr. 75417, Sonstige Straßenverk	01.01.1900			3 898,04					3 898,04
	1/0020004/04704	Grundstück Nr. 1077, KG-Nr. 75417, Sonstige Verkehrsran	01.01.1900			215,84					215,84
	1/0020004/04705	Grundstück Nr. 1078/1, KG-Nr. 75417, Sonstige Straßense	01.01.1900			178,60					178,60
	1/0020004/04706	Grundstück Nr. 1079/1, KG-Nr. 75417, Sonstige Straßense	01.01.1900			176,32					176,32
	1/0020004/04707	Grundstück Nr. 1079/2, KG-Nr. 75417, Sonstige Straßense	01.01.1900			65,36					65,36
	1/0020004/04708	Grundstück Nr. 1080, KG-Nr. 75417, Sonstige Straßenverk	01.01.1900			274,36					274,36
	1/0020004/04709	Grundstück Nr. 1081/1, KG-Nr. 75417, Sonstige Straßense	01.01.1900			1 118,72					1 118,72
	1/0020004/04710	Grundstück Nr. 1081/2, KG-Nr. 75417, Sonstige Straßense	01.01.1900			160,36					160,36
	1/0020004/04711	Grundstück Nr. 1082, KG-Nr. 75417, Sonstige Straßenverk	01.01.1900			834,48					834,48
	1/0020004/04712	Grundstück Nr. 1083, KG-Nr. 75417, Sonstige Straßenverk	01.01.1900			240,16					240,16
	1/0020004/04713	Grundstück Nr. 1084, KG-Nr. 75417, Sonstige Straßenverk	01.01.1900			437,00					437,00
	1/0020004/04715	Grundstück Nr. 1085, KG-Nr. 75417, Sonstige Straßenverk	01.01.1900			270,56					270,56
	1/0020004/04717	Grundstück Nr. 1086, KG-Nr. 75417, Sonstige Straßenverk	01.01.1900			177,84					177,84
	1/0020004/04718	Grundstück Nr. 1087, KG-Nr. 75417, Sonstige Straßenverk	01.01.1900			355,68					355,68
	1/0020004/04719	Grundstück Nr. 1088, KG-Nr. 75417, Sonstige Straßenverk	01.01.1900			1 639,32					1 639,32
	1/0020004/04720	Grundstück Nr. 1089, KG-Nr. 75417, Sonstige Straßenverk	01.01.1900			993,32					993,32
	1/0020004/04721	Grundstück Nr. 1091, KG-Nr. 75417, Sonstige Straßenverk	01.01.1900			232,56					232,56
	1/0020004/04723	Grundstück Nr. 1092/1, KG-Nr. 75417, Sonstige Straßense	01.01.1900			813,96					813,96
	1/0020004/04724	Grundstück Nr. 1092/2, KG-Nr. 75417, Sonstige Straßense	01.01.1900			287,28					287,28
	1/0020004/04725	Grundstück Nr. 1093, KG-Nr. 75417, Sonstige Straßenverk	01.01.1900			191,52					191,52
	1/0020004/04726	Grundstück Nr. 1094/1, KG-Nr. 75417, Sonstige Straßense	01.01.1900			630,04					630,04
	1/0020004/04727	Grundstück Nr. 1094/2, KG-Nr. 75417, Sonstige Straßense	01.01.1900			218,12					218,12
	1/0020004/04728	Grundstück Nr. 1095, KG-Nr. 75417, Sonstige Straßenverk	01.01.1900			590,52					590,52
	1/0020004/04729	Grundstück Nr. 1097, KG-Nr. 75417, Sonstige Straßenverk	01.01.1900			4 642,84					4 642,84

MVAG	Ansatz Konto	Bezeichnung	Inbetrieb- nahme	RND	ND	Buchwert 31.12.2020	Zugänge/ + Umbuchungen -	Abgänge/	Wertaufholung+/ Wertminderung-	Abschreibung	Buchwert 31.12.2021
	1/0020004/04731	Grundstück Nr. 1098/1, KG-Nr. 75417, Sonstige Straßenve	01.01.1900			1 955,48					1 955,48
	1/0020004/04732	Grundstück Nr. 1098/1, KG-Nr. 75417, Sonstige Verkehrs	01.01.1900			162,64					162,64
	1/0020004/04734	Grundstück Nr. 1099/1, KG-Nr. 75417, Sonstige Straßenve	01.01.1900			2 059,60					2 059,60
	1/0020004/04735	Grundstück Nr. 1099/2, KG-Nr. 75417, Sonstige Straßenve	01.01.1900			1 656,04					1 656,04
	1/0020004/04736	Grundstück Nr. 1099/2, KG-Nr. 75417, Sonstige Verkehrs	01.01.1900			158,84					158,84
	1/0020004/04737	Grundstück Nr. 1099/3, KG-Nr. 75417, Sonstige Straßenve	01.01.1900			334,40					334,40
	1/0020004/04739	Grundstück Nr. 1100, KG-Nr. 75417, Sonstige Straßenverk	01.01.1900			365,56					365,56
	1/0020004/04740	Grundstück Nr. 1101/1, KG-Nr. 75417, Sonstige Straßenve	01.01.1900			408,88					408,88
	1/0020004/04741	Grundstück Nr. 1101/1, KG-Nr. 75417, Sonstige Verkehrs	01.01.1900			154,28					154,28
	1/0020004/04742	Grundstück Nr. 1101/2, KG-Nr. 75417, Sonstige Straßenve	01.01.1900			538,84					538,84
	1/0020004/04744	Grundstück Nr. 1101/3, KG-Nr. 75417, Sonstige Straßenve	01.01.1900			314,64					314,64
	1/0020004/04745	Grundstück Nr. 1102, KG-Nr. 75417, Sonstige Straßenverk	01.01.1900			491,72					491,72
	1/0020004/04746	Grundstück Nr. 1103, KG-Nr. 75417, Sonstige Straßenverk	01.01.1900			200,64					200,64
	1/0020004/04748	Grundstück Nr. 1105, KG-Nr. 75417, Sonstige Straßenverk	01.01.1900			1 016,12					1 016,12
	1/0020004/04749	Grundstück Nr. 1107/1, KG-Nr. 75417, Sonstige Straßenve	01.01.1900			710,60					710,60
	1/0020004/04750	Grundstück Nr. 1107/2, KG-Nr. 75417, Sonstige Straßenve	01.01.1900			8 295,40					8 295,40
	1/0020004/04751	Grundstück Nr. 1108/1, KG-Nr. 75417, Sonstige Straßenve	01.01.1900			2 280,76					2 280,76
	1/0020004/04752	Grundstück Nr. 1108/10, KG-Nr. 75417, Sonstige Straßenv	01.01.1900			696,16					696,16
	1/0020004/04753	Grundstück Nr. 1108/11, KG-Nr. 75417, Sonstige Straßenv	01.01.1900			369,36					369,36
	1/0020004/04754	Grundstück Nr. 1108/2, KG-Nr. 75417, Sonstige Straßenve	01.01.1900			1 500,24					1 500,24
	1/0020004/04755	Grundstück Nr. 1108/3, KG-Nr. 75417, Sonstige Straßenve	01.01.1900			2 009,44					2 009,44
	1/0020004/04756	Grundstück Nr. 1108/4, KG-Nr. 75417, Sonstige Straßenve	01.01.1900			2 159,16					2 159,16
	1/0020004/04757	Grundstück Nr. 1108/5, KG-Nr. 75417, Sonstige Straßenve	01.01.1900			765,32					765,32
	1/0020004/04759	Grundstück Nr. 1108/6, KG-Nr. 75417, Sonstige Straßenve	01.01.1900			7 042,92					7 042,92
	1/0020004/04760	Grundstück Nr. 1108/7, KG-Nr. 75417, Sonstige Straßenve	01.01.1900			4 319,08					4 319,08
	1/0020004/04761	Grundstück Nr. 1108/8, KG-Nr. 75417, Sonstige Straßenve	01.01.1900			505,40					505,40
	1/0020004/04762	Grundstück Nr. 1108/9, KG-Nr. 75417, Sonstige Straßenve	01.01.1900			1 025,24					1 025,24
	1/0020004/04763	Grundstück Nr. 1109/1, KG-Nr. 75417, Sonstige Straßenve	01.01.1900			1 117,96					1 117,96
	1/0020004/04764	Grundstück Nr. 1109/2, KG-Nr. 75417, Sonstige Straßenve	01.01.1900			592,80					592,80
	1/0020004/04765	Grundstück Nr. 1111/1, KG-Nr. 75417, Sonstige Straßenve	01.01.1900			867,92					867,92
	1/0020004/04766	Grundstück Nr. 1111/2, KG-Nr. 75417, Sonstige Straßenve	01.01.1900			232,56					232,56
	1/0020004/04767	Grundstück Nr. 1112, KG-Nr. 75417, Sonstige Straßenverk	01.01.1900			585,96					585,96
	1/0020004/04768	Grundstück Nr. 1113, KG-Nr. 75417, Sonstige Straßenverk	01.01.1900			95,76					95,76
	1/0020004/04769	Grundstück Nr. 1114, KG-Nr. 75417, Sonstige Straßenverk	01.01.1900			232,56					232,56
	1/0020004/04770	Grundstück Nr. 1115, KG-Nr. 75417, Sonstige Straßenverk	01.01.1900			273,60					273,60
	1/0020004/04771	Grundstück Nr. 1116, KG-Nr. 75417, Sonstige Straßenverk	01.01.1900			976,60					976,60
	1/0020004/04772	Grundstück Nr. 1117, KG-Nr. 75417, Sonstige Straßenverk	01.01.1900			468,92					468,92
	1/0020004/04773	Grundstück Nr. 1119, KG-Nr. 75417, Sonstige Straßenverk	01.01.1900			6 451,64					6 451,64
	1/0020004/04774	Grundstück Nr. 1121/1, KG-Nr. 75417, Sonstige Straßenve	01.01.1900			836,00					836,00

MVAG	Ansatz Konto	Bezeichnung	Inbetrieb- nahme	RND	ND	Buchwert 31.12.2020	Zugänge/ + Umbuchungen -	Abgänge/ -	Wertaufholung+/ Wertminderung-	Abschreibung	Buchwert 31.12.2021
	1/0020004/04776	Grundstück Nr. 1121/2, KG-Nr. 75417, Sonstige Straßenne	01.01.1900			6 909,92					6 909,92
	1/0020004/04778	Grundstück Nr. 1122/1, KG-Nr. 75417, Sonstige Straßenne	01.01.1900			280,44					280,44
	1/0020004/04779	Grundstück Nr. 1139, KG-Nr. 75417, Sonstige Straßenverk	01.01.1900			875,52					875,52
	1/0020004/04780	Grundstück Nr. 162/3, KG-Nr. 75417, Sonstige Straßenverk	01.01.1900			398,24					398,24
	1/0020004/04782	Grundstück Nr. 268/2, KG-Nr. 75417, Sonstige Straßenverk	01.01.1900			1 581,56					1 581,56
	1/0020004/04783	Grundstück Nr. 276/1, KG-Nr. 75417, Sonstige Straßenverk	01.01.1900			256,12					256,12
	1/0020004/04784	Grundstück Nr. 276/2, KG-Nr. 75417, Sonstige Straßenverk	01.01.1900			275,12					275,12
	1/0020004/04785	Grundstück Nr. 303/6, KG-Nr. 75417, Sonstige Straßenverk	01.01.1900			106,40					106,40
	1/0020004/04786	Grundstück Nr. 304/3, KG-Nr. 75417, Sonstige Straßenverk	01.01.1900			349,60					349,60
	1/0020004/04787	Grundstück Nr. 38/5, KG-Nr. 75417, Sonstige Straßenverk	01.01.1900			899,84					899,84
	1/0020004/04788	Grundstück Nr. 380/2, KG-Nr. 75417, Sonstige Straßenverk	01.01.1900			502,36					502,36
	1/0020004/04789	Grundstück Nr. 380/2, KG-Nr. 75417, Sonstige Verkehrsrr	01.01.1900			1 123,28					1 123,28
	1/0020004/04790	Grundstück Nr. 385/11, KG-Nr. 75417, Sonstige Straßenne	01.01.1900			693,88					693,88
	1/0020004/04791	Grundstück Nr. 385/11, KG-Nr. 75417, Sonstige Verkehrsrr	01.01.1900			713,64					713,64
	1/0020004/04792	Grundstück Nr. 385/7, KG-Nr. 75417, Sonstige Straßenverk	01.01.1900			504,64					504,64
	1/0020004/04793	Grundstück Nr. 41/7, KG-Nr. 75417, Sonstige Straßenverk	01.01.1900			604,96					604,96
	1/0020004/04794	Grundstück Nr. 444/1, KG-Nr. 75417, Sonstige Straßenverk	01.01.1900			772,16					772,16
	1/0020004/04797	Grundstück Nr. 556/4, KG-Nr. 75417, Sonstige Straßenverk	01.01.1900			437,00					437,00
	1/0020004/04798	Grundstück Nr. 556/4, KG-Nr. 75417, Sonstige Verkehrsrr	01.01.1900			40,28					40,28
	1/0020004/04799	Grundstück Nr. 556/5, KG-Nr. 75417, Sonstige Straßenverk	01.01.1900			17,48					17,48
	1/0020004/04802	Grundstück Nr. 559/6, KG-Nr. 75417, Sonstige Straßenverk	01.01.1900			1 088,32					1 088,32
	1/0020004/04803	Grundstück Nr. 82/123, KG-Nr. 75417, Sonstige Straßenne	01.01.1900			1 272,24					1 272,24
	1/0020004/04804	Grundstück Nr. 82/123, KG-Nr. 75417, Sonstige Verkehrsrr	01.01.1900			78,28					78,28
	1/0020004/04805	Grundstück Nr. 857/241, KG-Nr. 75417, Sonstige Straßenv	01.01.1900			462,84					462,84
	1/0020004/04806	Grundstück Nr. 857/244, KG-Nr. 75417, Sonstige Straßenv	01.01.1900			1 333,80					1 333,80
	1/0020004/04807	Grundstück Nr. 92/15, KG-Nr. 75417, Sonstige Straßenverk	01.01.1900			365,56					365,56
	1/0020004/04808	Grundstück Nr. 92/9, KG-Nr. 75417, Sonstige Straßenverk	01.01.1900			1 070,08					1 070,08
	1/0020004/04809	Grundstück Nr. 968/14, KG-Nr. 75417, Sonstige Straßenne	01.01.1900			671,08					671,08
	1/0020004/04810	Grundstück Nr. 968/15, KG-Nr. 75417, Sonstige Straßenne	01.01.1900			138,32					138,32
	1/0020004/04815	Grundstück Nr. 1006/17, KG-Nr. 75427, Sonstige Straßenv	01.01.1900			126,16					126,16
	1/0020004/04816	Grundstück Nr. 1006/17, KG-Nr. 75427, Sonstige Verkehrs	01.01.1900			274,36					274,36
	1/0020004/04818	Grundstück Nr. 1006/18, KG-Nr. 75427, Sonstige Straßenv	01.01.1900			6 821,00					6 821,00
	1/0020004/04819	Grundstück Nr. 1006/18, KG-Nr. 75427, Sonstige Verkehrs	01.01.1900			5 603,48					5 603,48
	1/0020004/04820	Grundstück Nr. 1006/19, KG-Nr. 75427, Sonstige Straßenv	01.01.1900			3 073,44					3 073,44
	1/0020004/04821	Grundstück Nr. 1006/19, KG-Nr. 75427, Sonstige Verkehrs	01.01.1900			1 598,28					1 598,28
	1/0020004/04822	Grundstück Nr. 1006/2, KG-Nr. 75427, Sonstige Straßenne	01.01.1900			639,92					639,92
	1/0020004/04823	Grundstück Nr. 1006/2, KG-Nr. 75427, Sonstige Verkehrsrr	01.01.1900			167,20					167,20
	1/0020004/04826	Grundstück Nr. 1006/4, KG-Nr. 75427, Sonstige Straßenne	01.01.1900			1 418,16					1 418,16
	1/0020004/04827	Grundstück Nr. 1006/4, KG-Nr. 75427, Sonstige Verkehrsrr	01.01.1900			326,80					326,80

MVAG	Ansatz Konto	Bezeichnung	Inbetrieb- nahme	RND	ND	Buchwert 31.12.2020	Zugänge/ + Umbuchungen -	Abgänge/	Wertaufholung+/ Wertminderung-	Abschreibung	Buchwert 31.12.2021
	1/0020004/04828	Grundstück Nr. 1006/5, KG-Nr. 75427, Sonstige Straßense	01.01.1900			2 481,40					2 481,40
	1/0020004/04829	Grundstück Nr. 1006/5, KG-Nr. 75427, Sonstige Verkehrsra	01.01.1900			52,44					52,44
	1/0020004/04830	Grundstück Nr. 1006/6, KG-Nr. 75427, Sonstige Straßense	01.01.1900			502,36					502,36
	1/0020004/04831	Grundstück Nr. 1006/7, KG-Nr. 75427, Sonstige Straßense	01.01.1900			963,68					963,68
	1/0020004/04832	Grundstück Nr. 1006/7, KG-Nr. 75427, Sonstige Verkehrsra	01.01.1900			59,28					59,28
	1/0020004/04834	Grundstück Nr. 1006/9, KG-Nr. 75427, Sonstige Straßense	01.01.1900			2 592,36					2 592,36
	1/0020004/04835	Grundstück Nr. 1006/9, KG-Nr. 75427, Sonstige Verkehrsra	01.01.1900			4 398,12					4 398,12
	1/0020004/04836	Grundstück Nr. 1007/14, KG-Nr. 75427, Sonstige Straßensv	01.01.1900			288,80					288,80
	1/0020004/04837	Grundstück Nr. 1010, KG-Nr. 75427, Sonstige Straßenverk	01.01.1900			1 709,24					1 709,24
	1/0020004/04838	Grundstück Nr. 1010, KG-Nr. 75427, Sonstige Verkehrsran	01.01.1900			74,48					74,48
	1/0020004/04839	Grundstück Nr. 1011, KG-Nr. 75427, Sonstige Straßenverk	01.01.1900			480,32					480,32
	1/0020004/04840	Grundstück Nr. 1012/3, KG-Nr. 75427, Sonstige Straßense	01.01.1900			353,40					353,40
	1/0020004/04841	Grundstück Nr. 1013, KG-Nr. 75427, Sonstige Straßenverk	01.01.1900			2 725,36					2 725,36
	1/0020004/04842	Grundstück Nr. 1014, KG-Nr. 75427, Sonstige Straßenverk	01.01.1900			4 270,44					4 270,44
	1/0020004/04843	Grundstück Nr. 1015/2, KG-Nr. 75427, Sonstige Straßense	01.01.1900			342,00					342,00
	1/0020004/04844	Grundstück Nr. 1015/3, KG-Nr. 75427, Sonstige Straßense	01.01.1900			573,80					573,80
	1/0020004/04845	Grundstück Nr. 1015/4, KG-Nr. 75427, Sonstige Straßense	01.01.1900			2 883,44					2 883,44
	1/0020004/04846	Grundstück Nr. 1015/5, KG-Nr. 75427, Sonstige Straßense	01.01.1900			136,80					136,80
	1/0020004/04847	Grundstück Nr. 1015/6, KG-Nr. 75427, Sonstige Straßense	01.01.1900			68,40					68,40
	1/0020004/04848	Grundstück Nr. 1015/7, KG-Nr. 75427, Sonstige Straßense	01.01.1900			628,52					628,52
	1/0020004/04849	Grundstück Nr. 1015/8, KG-Nr. 75427, Sonstige Straßense	01.01.1900			532,76					532,76
	1/0020004/04850	Grundstück Nr. 1015/9, KG-Nr. 75427, Sonstige Straßense	01.01.1900			532,76					532,76
	1/0020004/04851	Grundstück Nr. 1017/2, KG-Nr. 75427, Sonstige Straßense	01.01.1900			5 259,20					5 259,20
	1/0020004/04852	Grundstück Nr. 1017/2, KG-Nr. 75427, Sonstige Verkehrsra	01.01.1900			855,00					855,00
	1/0020004/04853	Grundstück Nr. 1018, KG-Nr. 75427, Sonstige Straßenverk	01.01.1900			1 520,00					1 520,00
	1/0020004/04854	Grundstück Nr. 1019, KG-Nr. 75427, Sonstige Straßenverk	01.01.1900			165,68					165,68
	1/0020004/04855	Grundstück Nr. 1020/2, KG-Nr. 75427, Sonstige Straßense	01.01.1900			1 569,40					1 569,40
	1/0020004/04856	Grundstück Nr. 1021, KG-Nr. 75427, Sonstige Straßenverk	01.01.1900			5 869,48					5 869,48
	1/0020004/04857	Grundstück Nr. 1021, KG-Nr. 75427, Sonstige Verkehrsran	01.01.1900			95,76					95,76
	1/0020004/04858	Grundstück Nr. 1022/2, KG-Nr. 75427, Sonstige Straßense	01.01.1900			603,44					603,44
	1/0020004/04859	Grundstück Nr. 1022/2, KG-Nr. 75427, Sonstige Verkehrsra	01.01.1900			880,84					880,84
	1/0020004/04861	Grundstück Nr. 1023/1, KG-Nr. 75427, Sonstige Straßense	01.01.1900			546,44					546,44
	1/0020004/04862	Grundstück Nr. 1023/2, KG-Nr. 75427, Sonstige Straßense	01.01.1900			279,68					279,68
	1/0020004/04863	Grundstück Nr. 1023/3, KG-Nr. 75427, Sonstige Straßense	01.01.1900			874,76					874,76
	1/0020004/04864	Grundstück Nr. 1023/3, KG-Nr. 75427, Sonstige Verkehrsra	01.01.1900			1 063,24					1 063,24
	1/0020004/04865	Grundstück Nr. 1023/4, KG-Nr. 75427, Sonstige Verkehrsra	01.01.1900			121,60					121,60
	1/0020004/04866	Grundstück Nr. 1023/4, KG-Nr. 75427, Sonstige Straßense	01.01.1900			516,04					516,04
	1/0020004/04867	Grundstück Nr. 1024/2, KG-Nr. 75427, Sonstige Straßense	01.01.1900			201,40					201,40
	1/0020004/04868	Grundstück Nr. 1024/2, KG-Nr. 75427, Sonstige Verkehrsra	01.01.1900			841,32					841,32

MVAG	Ansatz Konto	Bezeichnung	Inbetrieb- nahme	RND	ND	Buchwert 31.12.2020	Zugänge/ + Umbuchungen -	Abgänge/ -	Wertaufholung+/ Wertminderung-	Abschreibung	Buchwert 31.12.2021
	1/0020004/04869	Grundstück Nr. 1024/3, KG-Nr. 75427, Sonstige Straßenve	01.01.1900			221,16					221,16
	1/0020004/04870	Grundstück Nr. 1026, KG-Nr. 75427, Sonstige Straßenverk	01.01.1900			1 738,12					1 738,12
	1/0020004/04871	Grundstück Nr. 1030, KG-Nr. 75427, Sonstige Straßenverk	01.01.1900			516,04					516,04
	1/0020004/04874	Grundstück Nr. 1031/1, KG-Nr. 75427, Sonstige Straßenve	01.01.1900			905,16					905,16
	1/0020004/04876	Grundstück Nr. 1032, KG-Nr. 75427, Sonstige Straßenverk	01.01.1900			1 418,92					1 418,92
	1/0020004/04877	Grundstück Nr. 1033/1, KG-Nr. 75427, Sonstige Straßenve	01.01.1900			699,20					699,20
	1/0020004/04878	Grundstück Nr. 1033/1, KG-Nr. 75427, Sonstige Verkehrs	01.01.1900			315,40					315,40
	1/0020004/04879	Grundstück Nr. 1033/4, KG-Nr. 75427, Sonstige Straßenve	01.01.1900			198,36					198,36
	1/0020004/04880	Grundstück Nr. 1033/5, KG-Nr. 75427, Sonstige Straßenve	01.01.1900			516,04					516,04
	1/0020004/04881	Grundstück Nr. 1033/5, KG-Nr. 75427, Sonstige Verkehrs	01.01.1900			139,84					139,84
	1/0020004/04882	Grundstück Nr. 1034/1, KG-Nr. 75427, Sonstige Straßenve	01.01.1900			805,60					805,60
	1/0020004/04883	Grundstück Nr. 1034/2, KG-Nr. 75427, Sonstige Straßenve	01.01.1900			3 777,20					3 777,20
	1/0020004/04884	Grundstück Nr. 1034/2, KG-Nr. 75427, Sonstige Verkehrs	01.01.1900			357,96					357,96
	1/0020004/04885	Grundstück Nr. 1036/1, KG-Nr. 75427, Sonstige Straßenve	01.01.1900			1 640,84					1 640,84
	1/0020004/04886	Grundstück Nr. 1036/1, KG-Nr. 75427, Sonstige Verkehrs	01.01.1900			1 052,60					1 052,60
	1/0020004/04887	Grundstück Nr. 1036/2, KG-Nr. 75427, Sonstige Straßenve	01.01.1900			726,56					726,56
	1/0020004/04890	Grundstück Nr. 1037, KG-Nr. 75427, Sonstige Straßenverk	01.01.1900			823,84					823,84
	1/0020004/04891	Grundstück Nr. 1037, KG-Nr. 75427, Sonstige Verkehrsran	01.01.1900			136,04					136,04
	1/0020004/04892	Grundstück Nr. 1038/1, KG-Nr. 75427, Sonstige Straßenve	01.01.1900			483,36					483,36
	1/0020004/04893	Grundstück Nr. 1038/1, KG-Nr. 75427, Sonstige Verkehrs	01.01.1900			3,80					3,80
	1/0020004/04894	Grundstück Nr. 1038/2, KG-Nr. 75427, Sonstige Straßenve	01.01.1900			92,72					92,72
	1/0020004/04895	Grundstück Nr. 1038/3, KG-Nr. 75427, Sonstige Straßenve	01.01.1900			1 919,76					1 919,76
	1/0020004/04896	Grundstück Nr. 1038/5, KG-Nr. 75427, Sonstige Straßenve	01.01.1900			237,88					237,88
	1/0020004/04897	Grundstück Nr. 1038/5, KG-Nr. 75427, Sonstige Verkehrs	01.01.1900			117,80					117,80
	1/0020004/04898	Grundstück Nr. 1040/1, KG-Nr. 75427, Sonstige Straßenve	01.01.1900			2 444,16					2 444,16
	1/0020004/04899	Grundstück Nr. 1040/2, KG-Nr. 75427, Sonstige Straßenve	01.01.1900			95,76					95,76
	1/0020004/04900	Grundstück Nr. 1040/3, KG-Nr. 75427, Sonstige Straßenve	01.01.1900			68,40					68,40
	1/0020004/04901	Grundstück Nr. 1040/4, KG-Nr. 75427, Sonstige Straßenve	01.01.1900			1 366,48					1 366,48
	1/0020004/04902	Grundstück Nr. 1040/5, KG-Nr. 75427, Sonstige Straßenve	01.01.1900			4 154,92					4 154,92
	1/0020004/04903	Grundstück Nr. 1040/6, KG-Nr. 75427, Sonstige Straßenve	01.01.1900			655,88					655,88
	1/0020004/04904	Grundstück Nr. 1046/2, KG-Nr. 75427, Sonstige Straßenve	01.01.1900			633,08					633,08
	1/0020004/04905	Grundstück Nr. 1046/2, KG-Nr. 75427, Sonstige Verkehrs	01.01.1900			636,88					636,88
	1/0020004/04906	Grundstück Nr. 1055, KG-Nr. 75427, Sonstige Straßenverk	01.01.1900			918,08					918,08
	1/0020004/04907	Grundstück Nr. 1055, KG-Nr. 75427, Sonstige Verkehrsran	01.01.1900			1 111,12					1 111,12
	1/0020004/04908	Grundstück Nr. 1057, KG-Nr. 75427, Sonstige Straßenverk	01.01.1900			661,20					661,20
	1/0020004/04909	Grundstück Nr. 1057, KG-Nr. 75427, Sonstige Verkehrsran	01.01.1900			1 560,28					1 560,28
	1/0020004/04910	Grundstück Nr. 1058, KG-Nr. 75427, Sonstige Straßenverk	01.01.1900			1 541,28					1 541,28
	1/0020004/04911	Grundstück Nr. 1058, KG-Nr. 75427, Sonstige Verkehrsran	01.01.1900			2 728,40					2 728,40
	1/0020004/04912	Grundstück Nr. 1059, KG-Nr. 75427, Sonstige Straßenverk	01.01.1900			924,16					924,16

MVAG	Ansatz Konto	Bezeichnung	Inbetrieb- nahme	RND	ND	Buchwert 31.12.2020	Zugänge/ + Umbuchungen -	Abgänge/ -	Wertaufholung+/ Wertminderung-	Abschreibung	Buchwert 31.12.2021
	1/0020004/04913	Grundstück Nr. 1063, KG-Nr. 75427, Sonstige Straßenverk	01.01.1900			13,68					13,68
	1/0020004/04914	Grundstück Nr. 140/4, KG-Nr. 75427, Sonstige Straßenverk	01.01.1900			3 268,76					3 268,76
	1/0020004/04915	Grundstück Nr. 140/4, KG-Nr. 75427, Sonstige Verkehrsrar	01.01.1900			870,20					870,20
	1/0020004/04917	Grundstück Nr. 226/3, KG-Nr. 75427, Sonstige Straßenverk	01.01.1900			66,12					66,12
	1/0020004/04918	Grundstück Nr. 227/1, KG-Nr. 75427, Sonstige Straßenverk	01.01.1900			604,96					604,96
	1/0020004/04919	Grundstück Nr. 227/1, KG-Nr. 75427, Sonstige Verkehrsrar	01.01.1900			42,56					42,56
	1/0020004/04926	Grundstück Nr. 331/6, KG-Nr. 75427, Sonstige Straßenverk	01.01.1900			152,76					152,76
	1/0020004/04927	Grundstück Nr. 334/2, KG-Nr. 75427, Sonstige Verkehrsrar	01.01.1900			71,44					71,44
	1/0020004/04928	Grundstück Nr. 337/2, KG-Nr. 75427, Sonstige Straßenverk	01.01.1900			339,72					339,72
	1/0020004/04929	Grundstück Nr. 338/5, KG-Nr. 75427, Sonstige Straßenverk	01.01.1900			228,76					228,76
	1/0020004/04930	Grundstück Nr. 340, KG-Nr. 75427, Sonstige Straßenverke	01.01.1900			580,64					580,64
	1/0020004/04931	Grundstück Nr. 344/6, KG-Nr. 75427, Sonstige Straßenverk	01.01.1900			283,48					283,48
	1/0020004/04932	Grundstück Nr. 354/7, KG-Nr. 75427, Sonstige Straßenverk	01.01.1900			1 266,16					1 266,16
	1/0020004/04936	Grundstück Nr. 740/16, KG-Nr. 75427, Sonstige Straßenve	01.01.1900			173,28					173,28
	1/0020004/04937	Grundstück Nr. 756/10, KG-Nr. 75427, Sonstige Straßenve	01.01.1900			323,76					323,76
	1/0020004/04938	Grundstück Nr. 763/3, KG-Nr. 75427, Sonstige Straßenverk	01.01.1900			429,40					429,40
	1/0020004/04939	Grundstück Nr. 767, KG-Nr. 75427, Sonstige Straßenverke	01.01.1900			63,08					63,08
	1/0020004/04940	Grundstück Nr. 767, KG-Nr. 75427, Sonstige Verkehrsrand	01.01.1900			77,52					77,52
	1/0020004/04941	Grundstück Nr. 769/19, KG-Nr. 75427, Sonstige Straßenve	01.01.1900			873,24					873,24
	1/0020004/04942	Grundstück Nr. 769/20, KG-Nr. 75427, Sonstige Straßenve	01.01.1900			6,84					6,84
	1/0020004/04943	Grundstück Nr. 769/21, KG-Nr. 75427, Sonstige Straßenve	01.01.1900			66,88					66,88
	1/0020004/04946	Grundstück Nr. 830, KG-Nr. 75427, Sonstige, Maglern GNF	01.01.1900			674,88					674,88
	1/0020004/04951	Grundstück Nr. 863/2, KG-Nr. 75427, Sonstige Straßenverk	01.01.1900			106,40					106,40
	1/0020004/04953	Grundstück Nr. 910/1, KG-Nr. 75427, Sonstige Straßenverk	01.01.1900			483,36					483,36
	1/0020004/04954	Grundstück Nr. 910/1, KG-Nr. 75427, Sonstige Verkehrsrar	01.01.1900			175,56					175,56
	1/0020004/04955	Grundstück Nr. 910/16, KG-Nr. 75427, Sonstige Straßenve	01.01.1900			515,28					515,28
	1/0020004/04958	Grundstück Nr. 117/1, KG-Nr. 75433, Sonstige Straßenverk	01.01.1900			28,27					28,27
	1/0020004/04959	Grundstück Nr. 117/6, KG-Nr. 75433, Sonstige Straßenverk	01.01.1900			128,44					128,44
	1/0020004/04960	Grundstück Nr. 133/9, KG-Nr. 75433, Sonstige Straßenverk	01.01.1900			243,05					243,05
	1/0020004/04961	Grundstück Nr. 15/23, KG-Nr. 75433, Sonstige Straßenverk	01.01.1900			14,74					14,74
	1/0020004/04962	Grundstück Nr. 15/23, KG-Nr. 75433, Sonstige Verkehrsrar	01.01.1900			21,28					21,28
	1/0020004/04966	Grundstück Nr. 154, KG-Nr. 75433, Sonstige Straßenverke	01.01.1900			284,39					284,39
	1/0020004/04967	Grundstück Nr. 161/5, KG-Nr. 75433, Sonstige Straßenverk	01.01.1900			18,39					18,39
	1/0020004/04968	Grundstück Nr. 162/6, KG-Nr. 75433, Sonstige Straßenverk	01.01.1900			50,62					50,62
	1/0020004/04969	Grundstück Nr. 164/4, KG-Nr. 75433, Sonstige Straßenverk	01.01.1900			354,16					354,16
	1/0020004/04970	Grundstück Nr. 192/4, KG-Nr. 75433, Sonstige Straßenverk	01.01.1900			160,06					160,06
	1/0020004/04971	Grundstück Nr. 202/5, KG-Nr. 75433, Sonstige Straßenverk	01.01.1900			70,83					70,83
	1/0020004/04972	Grundstück Nr. 202/5, KG-Nr. 75433, Sonstige Verkehrsrar	01.01.1900			86,79					86,79
	1/0020004/04973	Grundstück Nr. 237/1, KG-Nr. 75433, Sonstige Straßenverk	01.01.1900			139,84					139,84



MVAG	Ansatz Konto	Bezeichnung	Inbetrieb- nahme	RND	ND	Buchwert 31.12.2020	Zugänge/ + Umbuchungen -	Abgänge/ -	Wertaufholung+/ Wertminderung-	Abschreibung	Buchwert 31.12.2021
	1/0020004/04974	Grundstück Nr. 323/7, KG-Nr. 75433, Sonstige Straßenverl	01.01.1900			21,89					21,89
	1/0020004/04975	Grundstück Nr. 449/7, KG-Nr. 75433, Sonstige Straßenverl	01.01.1900			127,68					127,68
	1/0020004/04981	Grundstück Nr. 660/1, KG-Nr. 75433, Sonstige Straßenverl	01.01.1900			204,59					204,59
	1/0020004/04982	Grundstück Nr. 866/7, KG-Nr. 75433, Sonstige Straßenverl	01.01.1900			28,42					28,42
	1/0020004/04983	Grundstück Nr. 866/7, KG-Nr. 75433, Sonstige Verkehrsra	01.01.1900			9,58					9,58
	1/0020004/04985	Grundstück Nr. 871/10, KG-Nr. 75433, Sonstige Straßenge	01.01.1900			1 510,12					1 510,12
	1/0020004/04986	Grundstück Nr. 871/10, KG-Nr. 75433, Sonstige Verkehrsra	01.01.1900			637,03					637,03
	1/0020004/04987	Grundstück Nr. 871/5, KG-Nr. 75433, Sonstige Verkehrsra	01.01.1900			27,06					27,06
	1/0020004/04988	Grundstück Nr. 871/7, KG-Nr. 75433, Sonstige Straßenverl	01.01.1900			91,05					91,05
	1/0020004/04989	Grundstück Nr. 871/9, KG-Nr. 75433, Sonstige Straßenverl	01.01.1900			84,51					84,51
	1/0020004/04990	Grundstück Nr. 871/9, KG-Nr. 75433, Sonstige Verkehrsra	01.01.1900			371,49					371,49
	1/0020004/04992	Grundstück Nr. 872, KG-Nr. 75433, Sonstige Straßenverke	01.01.1900			91,20					91,20
	1/0020004/04993	Grundstück Nr. 872, KG-Nr. 75433, Sonstige Verkehrsrand	01.01.1900			48,18					48,18
	1/0020004/04994	Grundstück Nr. 873, KG-Nr. 75433, Sonstige Straßenverke	01.01.1900			1 009,43					1 009,43
	1/0020004/04995	Grundstück Nr. 873, KG-Nr. 75433, Sonstige Verkehrsrand	01.01.1900			46,82					46,82
	1/0020004/04996	Grundstück Nr. 875, KG-Nr. 75433, Sonstige Straßenverke	01.01.1900			243,35					243,35
	1/0020004/04998	Grundstück Nr. 876/1, KG-Nr. 75433, Sonstige Straßenverl	01.01.1900			322,24					322,24
	1/0020004/05000	Grundstück Nr. 876/2, KG-Nr. 75433, Sonstige Straßenverl	01.01.1900			73,87					73,87
	1/0020004/05002	Grundstück Nr. 877/1, KG-Nr. 75433, Sonstige Straßenverl	01.01.1900			968,09					968,09
	1/0020004/05003	Grundstück Nr. 877/1, KG-Nr. 75433, Sonstige Verkehrsra	01.01.1900			96,67					96,67
	1/0020004/05004	Grundstück Nr. 877/10, KG-Nr. 75433, Sonstige Straßenge	01.01.1900			440,65					440,65
	1/0020004/05005	Grundstück Nr. 877/11, KG-Nr. 75433, Sonstige Straßenge	01.01.1900			202,31					202,31
	1/0020004/05006	Grundstück Nr. 877/12, KG-Nr. 75433, Sonstige Straßenge	01.01.1900			664,54					664,54
	1/0020004/05007	Grundstück Nr. 877/13, KG-Nr. 75433, Sonstige Straßenge	01.01.1900			382,74					382,74
	1/0020004/05008	Grundstück Nr. 877/14, KG-Nr. 75433, Sonstige Straßenge	01.01.1900			502,97					502,97
	1/0020004/05009	Grundstück Nr. 877/15, KG-Nr. 75433, Sonstige Straßenge	01.01.1900			577,30					577,30
	1/0020004/05011	Grundstück Nr. 877/16, KG-Nr. 75433, Sonstige Straßenge	01.01.1900			562,70					562,70
	1/0020004/05013	Grundstück Nr. 877/17, KG-Nr. 75433, Sonstige Straßenge	01.01.1900			397,78					397,78
	1/0020004/05014	Grundstück Nr. 877/18, KG-Nr. 75433, Sonstige Straßenge	01.01.1900			294,73					294,73
	1/0020004/05015	Grundstück Nr. 877/20, KG-Nr. 75433, Sonstige Straßenge	01.01.1900			507,98					507,98
	1/0020004/05016	Grundstück Nr. 877/28, KG-Nr. 75433, Sonstige Straßenge	01.01.1900			23,86					23,86
	1/0020004/05017	Grundstück Nr. 877/29, KG-Nr. 75433, Sonstige Straßenge	01.01.1900			14,59					14,59
	1/0020004/05018	Grundstück Nr. 877/3, KG-Nr. 75433, Sonstige Straßenverl	01.01.1900			36,78					36,78
	1/0020004/05019	Grundstück Nr. 877/4, KG-Nr. 75433, Sonstige Straßenverl	01.01.1900			891,48					891,48
	1/0020004/05020	Grundstück Nr. 877/5, KG-Nr. 75433, Sonstige Straßenverl	01.01.1900			81,93					81,93
	1/0020004/05021	Grundstück Nr. 877/6, KG-Nr. 75433, Sonstige Straßenverl	01.01.1900			1 036,18					1 036,18
	1/0020004/05022	Grundstück Nr. 877/7, KG-Nr. 75433, Sonstige Straßenverl	01.01.1900			1 112,03					1 112,03
	1/0020004/05024	Grundstück Nr. 877/8, KG-Nr. 75433, Sonstige Straßenverl	01.01.1900			494,61					494,61
	1/0020004/05025	Grundstück Nr. 877/9, KG-Nr. 75433, Sonstige Straßenverl	01.01.1900			464,66					464,66

MVAG	Ansatz Konto	Bezeichnung	Inbetrieb- nahme	RND	ND	Buchwert 31.12.2020	Zugänge/ + Umbuchungen -	Abgänge/	Wertaufholung+/ Wertminderung-	Abschreibung	Buchwert 31.12.2021
	1/0020004/05026	Grundstück Nr. 878/1, KG-Nr. 75433, Sonstige Straßenverl	01.01.1900			297,62					297,62
	1/0020004/05027	Grundstück Nr. 878/10, KG-Nr. 75433, Sonstige Straßenve	01.01.1900			150,94					150,94
	1/0020004/05028	Grundstück Nr. 878/11, KG-Nr. 75433, Sonstige Straßenve	01.01.1900			312,97					312,97
	1/0020004/05029	Grundstück Nr. 878/12, KG-Nr. 75433, Sonstige Straßenve	01.01.1900			167,20					167,20
	1/0020004/05030	Grundstück Nr. 878/13, KG-Nr. 75433, Sonstige Straßenve	01.01.1900			134,52					134,52
	1/0020004/05031	Grundstück Nr. 878/14, KG-Nr. 75433, Sonstige Straßenve	01.01.1900			134,06					134,06
	1/0020004/05032	Grundstück Nr. 878/15, KG-Nr. 75433, Sonstige Straßenve	01.01.1900			224,35					224,35
	1/0020004/05035	Grundstück Nr. 878/2, KG-Nr. 75433, Sonstige Straßenverl	01.01.1900			1 183,93					1 183,93
	1/0020004/05036	Grundstück Nr. 878/3, KG-Nr. 75433, Sonstige Straßenverl	01.01.1900			241,22					241,22
	1/0020004/05037	Grundstück Nr. 878/4, KG-Nr. 75433, Sonstige Straßenverl	01.01.1900			459,50					459,50
	1/0020004/05038	Grundstück Nr. 878/5, KG-Nr. 75433, Sonstige Straßenverl	01.01.1900			95,61					95,61
	1/0020004/05039	Grundstück Nr. 878/6, KG-Nr. 75433, Sonstige Straßenverl	01.01.1900			21,89					21,89
	1/0020004/05040	Grundstück Nr. 878/7, KG-Nr. 75433, Sonstige Straßenverl	01.01.1900			63,99					63,99
	1/0020004/05041	Grundstück Nr. 878/8, KG-Nr. 75433, Sonstige Straßenverl	01.01.1900			104,73					104,73
	1/0020004/05042	Grundstück Nr. 878/9, KG-Nr. 75433, Sonstige Straßenverl	01.01.1900			99,10					99,10
	1/0020004/05043	Grundstück Nr. 879, KG-Nr. 75433, Sonstige Straßenverke	01.01.1900			32,22					32,22
	1/0020004/05045	Grundstück Nr. 880/2, KG-Nr. 75433, Sonstige Straßenverl	01.01.1900			579,42					579,42
	1/0020004/05046	Grundstück Nr. 880/2, KG-Nr. 75433, Sonstige Verkehrsra	01.01.1900			16,26					16,26
	1/0020004/05047	Grundstück Nr. 881, KG-Nr. 75433, Sonstige Straßenverke	01.01.1900			139,23					139,23
	1/0020004/05048	Grundstück Nr. 882, KG-Nr. 75433, Sonstige Straßenverke	01.01.1900			101,08					101,08
	1/0020004/05049	Grundstück Nr. 883, KG-Nr. 75433, Sonstige Straßenverke	01.01.1900			319,05					319,05
	1/0020004/05050	Grundstück Nr. 884, KG-Nr. 75433, Sonstige Straßenverke	01.01.1900			79,34					79,34
	1/0020004/05051	Grundstück Nr. 885/1, KG-Nr. 75433, Sonstige Straßenverl	01.01.1900			81,78					81,78
	1/0020004/05052	Grundstück Nr. 885/1, KG-Nr. 75433, Sonstige Verkehrsra	01.01.1900			42,10					42,10
	1/0020004/05054	Grundstück Nr. 885/2, KG-Nr. 75433, Sonstige Straßenverl	01.01.1900			712,58					712,58
	1/0020004/05055	Grundstück Nr. 886, KG-Nr. 75433, Sonstige Straßenverke	01.01.1900			306,58					306,58
	1/0020004/05056	Grundstück Nr. 888/2, KG-Nr. 75433, Sonstige Straßenverl	01.01.1900			58,98					58,98
	1/0020004/05057	Grundstück Nr. 889/1, KG-Nr. 75433, Sonstige Straßenverl	01.01.1900			49,10					49,10
	1/0020004/05058	Grundstück Nr. 889/1, KG-Nr. 75433, Sonstige Verkehrsra	01.01.1900			71,59					71,59
	1/0020004/05059	Grundstück Nr. 889/2, KG-Nr. 75433, Sonstige Straßenverl	01.01.1900			362,52					362,52
	1/0020004/05060	Grundstück Nr. 889/2, KG-Nr. 75433, Sonstige Verkehrsra	01.01.1900			71,14					71,14
	1/0020004/05061	Grundstück Nr. 890/1, KG-Nr. 75433, Sonstige Straßenverl	01.01.1900			42,10					42,10
	1/0020004/05062	Grundstück Nr. 890/1, KG-Nr. 75433, Sonstige Verkehrsra	01.01.1900			73,26					73,26
	1/0020004/05063	Grundstück Nr. 890/2, KG-Nr. 75433, Sonstige Straßenverl	01.01.1900			68,86					68,86
	1/0020004/05064	Grundstück Nr. 890/2, KG-Nr. 75433, Sonstige Verkehrsra	01.01.1900			49,25					49,25
	1/0020004/05065	Grundstück Nr. 891/1, KG-Nr. 75433, Sonstige Straßenverl	01.01.1900			923,10					923,10
	1/0020004/05066	Grundstück Nr. 891/2, KG-Nr. 75433, Sonstige Straßenverl	01.01.1900			67,03					67,03
	1/0020004/05068	Grundstück Nr. 891/4, KG-Nr. 75433, Sonstige Straßenverl	01.01.1900			566,20					566,20
	1/0020004/05069	Grundstück Nr. 891/4, KG-Nr. 75433, Sonstige Verkehrsra	01.01.1900			259,46					259,46

MVAG	Ansatz Konto	Bezeichnung	Inbetrieb- nahme	RND	ND	Buchwert 31.12.2020	Zugänge/ + Umbuchungen -	Abgänge/ -	Wertaufholung+/ Wertminderung-	Abschreibung	Buchwert 31.12.2021
	1/0020004/05072	Grundstück Nr. 891/6, KG-Nr. 75433, Sonstige Straßenverl	01.01.1900			31,31					31,31
	1/0020004/05073	Grundstück Nr. 891/7, KG-Nr. 75433, Sonstige Straßenverl	01.01.1900			123,88					123,88
	1/0020004/05074	Grundstück Nr. 891/9, KG-Nr. 75433, Sonstige Straßenverl	01.01.1900			2 254,46					2 254,46
	1/0020004/05075	Grundstück Nr. 891/9, KG-Nr. 75433, Sonstige Verkehrsrr	01.01.1900			1 823,24					1 823,24
	1/0020004/05076	Grundstück Nr. 893, KG-Nr. 75433, Sonstige Straßenverke	01.01.1900			196,38					196,38
	1/0020004/05077	Grundstück Nr. 893, KG-Nr. 75433, Sonstige Verkehrsrand	01.01.1900			10,79					10,79
	1/0020004/05079	Grundstück Nr. 894/1, KG-Nr. 75433, Sonstige Straßenverl	01.01.1900			750,42					750,42
	1/0020004/05080	Grundstück Nr. 894/2, KG-Nr. 75433, Sonstige Straßenverl	01.01.1900			443,84					443,84
	1/0020004/05081	Grundstück Nr. 894/2, KG-Nr. 75433, Sonstige Verkehrsrr	01.01.1900			604,50					604,50
	1/0020004/05082	Grundstück Nr. 894/3, KG-Nr. 75433, Sonstige Straßenverl	01.01.1900			13,98					13,98
	1/0020004/05084	Grundstück Nr. 894/4, KG-Nr. 75433, Sonstige Straßenverl	01.01.1900			67,34					67,34
	1/0020004/05085	Grundstück Nr. 894/4, KG-Nr. 75433, Sonstige Verkehrsrr	01.01.1900			61,26					61,26
	1/0020004/05086	Grundstück Nr. 896, KG-Nr. 75433, Sonstige Straßenverke	01.01.1900			140,30					140,30
	1/0020004/05087	Grundstück Nr. 897, KG-Nr. 75433, Sonstige Straßenverke	01.01.1900			847,10					847,10
	1/0020004/05088	Grundstück Nr. 897, KG-Nr. 75433, Sonstige Verkehrsrand	01.01.1900			80,41					80,41
	1/0020004/05089	Grundstück Nr. 898, KG-Nr. 75433, Sonstige Straßenverke	01.01.1900			15,96					15,96
	1/0020004/05090	Grundstück Nr. 900, KG-Nr. 75433, Sonstige Straßenverke	01.01.1900			118,41					118,41
	1/0020004/05097	Grundstück Nr. 911, KG-Nr. 75433, Sonstige Straßenverke	01.01.1900			296,55					296,55
	1/0020004/05099	Grundstück Nr. 912, KG-Nr. 75433, Sonstige Straßenverke	01.01.1900			290,32					290,32
	1/0020004/05100	Grundstück Nr. 1054/5, KG-Nr. 75436, Sonstige Straßenv	01.01.1900			1 237,28					1 237,28
	1/0020004/05101	Grundstück Nr. 1055/5, KG-Nr. 75436, Sonstige Straßenv	01.01.1900			258,40					258,40
	1/0020004/05102	Grundstück Nr. 1055/6, KG-Nr. 75436, Sonstige Straßenv	01.01.1900			183,16					183,16
	1/0020004/05103	Grundstück Nr. 1056/4, KG-Nr. 75436, Sonstige Straßenv	01.01.1900			433,96					433,96
	1/0020004/05104	Grundstück Nr. 1074/16, KG-Nr. 75436, Sonstige Straßenv	01.01.1900			569,24					569,24
	1/0020004/05105	Grundstück Nr. 1074/17, KG-Nr. 75436, Sonstige Straßenv	01.01.1900			80,56					80,56
	1/0020004/05106	Grundstück Nr. 1074/18, KG-Nr. 75436, Sonstige Straßenv	01.01.1900			1 719,88					1 719,88
	1/0020004/05107	Grundstück Nr. 1074/19, KG-Nr. 75436, Sonstige Straßenv	01.01.1900			395,96					395,96
	1/0020004/05109	Grundstück Nr. 1083/2, KG-Nr. 75436, Sonstige Straßenv	01.01.1900			3 866,12					3 866,12
	1/0020004/05110	Grundstück Nr. 1083/2, KG-Nr. 75436, Sonstige Verkehrsrr	01.01.1900			1 235,00					1 235,00
	1/0020004/05111	Grundstück Nr. 1084/3, KG-Nr. 75436, Sonstige Straßenv	01.01.1900			345,80					345,80
	1/0020004/05113	Grundstück Nr. 1084/5, KG-Nr. 75436, Sonstige Straßenv	01.01.1900			3 412,40					3 412,40
	1/0020004/05114	Grundstück Nr. 1084/5, KG-Nr. 75436, Sonstige Verkehrsrr	01.01.1900			598,88					598,88
	1/0020004/05115	Grundstück Nr. 1084/6, KG-Nr. 75436, Sonstige Straßenv	01.01.1900			1 407,52					1 407,52
	1/0020004/05116	Grundstück Nr. 1084/6, KG-Nr. 75436, Sonstige Verkehrsrr	01.01.1900			716,68					716,68
	1/0020004/05117	Grundstück Nr. 1084/7, KG-Nr. 75436, Sonstige Straßenv	01.01.1900			498,56					498,56
	1/0020004/05118	Grundstück Nr. 1084/7, KG-Nr. 75436, Sonstige Verkehrsrr	01.01.1900			1 340,64					1 340,64
	1/0020004/05120	Grundstück Nr. 1085/2, KG-Nr. 75436, Sonstige Straßenv	01.01.1900			1 080,72					1 080,72
	1/0020004/05121	Grundstück Nr. 1085/2, KG-Nr. 75436, Sonstige Verkehrsrr	01.01.1900			111,72					111,72
	1/0020004/05122	Grundstück Nr. 1085/3, KG-Nr. 75436, Sonstige Straßenv	01.01.1900			326,04					326,04

MVAG	Ansatz Konto	Bezeichnung	Inbetrieb- nahme	RND	ND	Buchwert 31.12.2020	Zugänge/ + Umbuchungen -	Abgänge/ -	Wertaufholung+/ Wertminderung-	Abschreibung	Buchwert 31.12.2021
	1/0020004/05124	Grundstück Nr. 1086/1, KG-Nr. 75436, Sonstige Straßenge	01.01.1900			3 124,36					3 124,36
	1/0020004/05125	Grundstück Nr. 1086/1, KG-Nr. 75436, Sonstige Verkehrs	01.01.1900			521,36					521,36
	1/0020004/05126	Grundstück Nr. 1086/3, KG-Nr. 75436, Sonstige Straßenge	01.01.1900			1 250,96					1 250,96
	1/0020004/05127	Grundstück Nr. 1087/2, KG-Nr. 75436, Sonstige Straßenge	01.01.1900			604,96					604,96
	1/0020004/05130	Grundstück Nr. 1087/4, KG-Nr. 75436, Sonstige Straßenge	01.01.1900			131,48					131,48
	1/0020004/05131	Grundstück Nr. 1087/4, KG-Nr. 75436, Sonstige Verkehrs	01.01.1900			584,44					584,44
	1/0020004/05132	Grundstück Nr. 1087/5, KG-Nr. 75436, Sonstige Straßenge	01.01.1900			145,92					145,92
	1/0020004/05133	Grundstück Nr. 1087/5, KG-Nr. 75436, Sonstige Verkehrs	01.01.1900			395,96					395,96
	1/0020004/05134	Grundstück Nr. 1087/7, KG-Nr. 75436, Sonstige Straßenge	01.01.1900			1 097,44					1 097,44
	1/0020004/05135	Grundstück Nr. 1087/8, KG-Nr. 75436, Sonstige Straßenge	01.01.1900			237,12					237,12
	1/0020004/05136	Grundstück Nr. 1087/8, KG-Nr. 75436, Sonstige Verkehrs	01.01.1900			542,64					542,64
	1/0020004/05138	Grundstück Nr. 1089/1, KG-Nr. 75436, Sonstige Straßenge	01.01.1900			623,96					623,96
	1/0020004/05140	Grundstück Nr. 1089/2, KG-Nr. 75436, Sonstige Straßenge	01.01.1900			387,60					387,60
	1/0020004/05141	Grundstück Nr. 1089/2, KG-Nr. 75436, Sonstige Verkehrs	01.01.1900			386,84					386,84
	1/0020004/05143	Grundstück Nr. 1089/3, KG-Nr. 75436, Sonstige Straßenge	01.01.1900			2 725,36					2 725,36
	1/0020004/05144	Grundstück Nr. 1089/3, KG-Nr. 75436, Sonstige Verkehrs	01.01.1900			4 305,40					4 305,40
	1/0020004/05146	Grundstück Nr. 1089/4, KG-Nr. 75436, Sonstige Straßenge	01.01.1900			4 477,92					4 477,92
	1/0020004/05147	Grundstück Nr. 1089/4, KG-Nr. 75436, Sonstige Verkehrs	01.01.1900			1 480,48					1 480,48
	1/0020004/05148	Grundstück Nr. 1090/1, KG-Nr. 75436, Sonstige Straßenge	01.01.1900			342,00					342,00
	1/0020004/05149	Grundstück Nr. 1090/4, KG-Nr. 75436, Sonstige Straßenge	01.01.1900			821,56					821,56
	1/0020004/05153	Grundstück Nr. 1093, KG-Nr. 75436, Sonstige Straßenverk	01.01.1900			994,08					994,08
	1/0020004/05155	Grundstück Nr. 1094/1, KG-Nr. 75436, Sonstige Straßenge	01.01.1900			1 518,48					1 518,48
	1/0020004/05156	Grundstück Nr. 1094/1, KG-Nr. 75436, Sonstige Verkehrs	01.01.1900			319,96					319,96
	1/0020004/05157	Grundstück Nr. 1094/2, KG-Nr. 75436, Sonstige Straßenge	01.01.1900			154,28					154,28
	1/0020004/05158	Grundstück Nr. 1095/1, KG-Nr. 75436, Sonstige Straßenge	01.01.1900			385,32					385,32
	1/0020004/05159	Grundstück Nr. 1095/1, KG-Nr. 75436, Sonstige Verkehrs	01.01.1900			117,04					117,04
	1/0020004/05160	Grundstück Nr. 1095/2, KG-Nr. 75436, Sonstige Straßenge	01.01.1900			767,60					767,60
	1/0020004/05162	Grundstück Nr. 1096/1, KG-Nr. 75436, Sonstige Straßenge	01.01.1900			1 168,12					1 168,12
	1/0020004/05163	Grundstück Nr. 1096/2, KG-Nr. 75436, Sonstige Straßenge	01.01.1900			150,48					150,48
	1/0020004/05166	Grundstück Nr. 1097, KG-Nr. 75436, Sonstige Straßenverk	01.01.1900			642,96					642,96
	1/0020004/05168	Grundstück Nr. 1098/1, KG-Nr. 75436, Sonstige Straßenge	01.01.1900			888,44					888,44
	1/0020004/05169	Grundstück Nr. 1099, KG-Nr. 75436, Sonstige Straßenverk	01.01.1900			177,84					177,84
	1/0020004/05170	Grundstück Nr. 1100, KG-Nr. 75436, Sonstige Straßenverk	01.01.1900			80,56					80,56
	1/0020004/05171	Grundstück Nr. 1101/1, KG-Nr. 75436, Sonstige Straßenge	01.01.1900			708,32					708,32
	1/0020004/05173	Grundstück Nr. 1101/2, KG-Nr. 75436, Sonstige Straßenge	01.01.1900			947,72					947,72
	1/0020004/05175	Grundstück Nr. 1102, KG-Nr. 75436, Sonstige, Krainberg C	01.01.1900			5 985,76					5 985,76
	1/0020004/05176	Grundstück Nr. 1104, KG-Nr. 75436, Sonstige Straßenverk	01.01.1900			5 328,36					5 328,36
	1/0020004/05177	Grundstück Nr. 1105, KG-Nr. 75436, Sonstige Straßenverk	01.01.1900			902,12					902,12
	1/0020004/05178	Grundstück Nr. 1106, KG-Nr. 75436, Sonstige Straßenverk	01.01.1900			642,20					642,20

MVAG	Ansatz Konto	Bezeichnung	Inbetrieb- nahme	RND	ND	Buchwert 31.12.2020	Zugänge/ + Umbuchungen -	Abgänge/ -	Wertaufholung+/ Wertminderung-	Abschreibung	Buchwert 31.12.2021
	1/0020004/05179	Grundstück Nr. 1116, KG-Nr. 75436, Sonstige Straßenverk	01.01.1900			447,64					447,64
	1/0020004/05180	Grundstück Nr. 1117, KG-Nr. 75436, Sonstige Straßenverk	01.01.1900			99,56					99,56
	1/0020004/05181	Grundstück Nr. 1118, KG-Nr. 75436, Sonstige Straßenverk	01.01.1900			1 183,32					1 183,32
	1/0020004/05182	Grundstück Nr. 1118, KG-Nr. 75436, Sonstige Verkehrsran	01.01.1900			162,64					162,64
	1/0020004/05183	Grundstück Nr. 1119, KG-Nr. 75436, Sonstige Straßenverk	01.01.1900			1 355,08					1 355,08
	1/0020004/05184	Grundstück Nr. 1121, KG-Nr. 75436, Sonstige Straßenverk	01.01.1900			861,08					861,08
	1/0020004/05185	Grundstück Nr. 1122, KG-Nr. 75436, Sonstige Straßenverk	01.01.1900			1 827,04					1 827,04
	1/0020004/05186	Grundstück Nr. 1123, KG-Nr. 75436, Sonstige Straßenverk	01.01.1900			77,52					77,52
	1/0020004/05187	Grundstück Nr. 1123, KG-Nr. 75436, Sonstige Verkehrsran	01.01.1900			31,16					31,16
	1/0020004/05188	Grundstück Nr. 253/3, KG-Nr. 75436, Sonstige Straßenverk	01.01.1900			747,84					747,84
	1/0020004/05189	Grundstück Nr. 282/4, KG-Nr. 75436, Sonstige Straßenverk	01.01.1900			182,40					182,40
	1/0020004/05192	Grundstück Nr. 288/4, KG-Nr. 75436, Sonstige Straßenverk	01.01.1900			802,56					802,56
	1/0020004/05193	Grundstück Nr. 313/5, KG-Nr. 75436, Sonstige Straßenverk	01.01.1900			977,36					977,36
	1/0020004/05194	Grundstück Nr. 338/16, KG-Nr. 75436, Sonstige Straßenve	01.01.1900			796,48					796,48
	1/0020004/05195	Grundstück Nr. 338/37, KG-Nr. 75436, Sonstige Straßenve	01.01.1900			3 357,68					3 357,68
	1/0020004/05196	Grundstück Nr. 338/37, KG-Nr. 75436, Sonstige Verkehrsra	01.01.1900			984,96					984,96
	1/0020004/05197	Grundstück Nr. 342/10, KG-Nr. 75436, Sonstige Straßenve	01.01.1900			629,28					629,28
	1/0020004/05198	Grundstück Nr. 446/11, KG-Nr. 75436, Sonstige Straßenve	01.01.1900			183,16					183,16
	1/0020004/05199	Grundstück Nr. 53/5, KG-Nr. 75436, Sonstige Straßenverk	01.01.1900			1 159,76					1 159,76
	1/0020004/05200	Grundstück Nr. 53/5, KG-Nr. 75436, Sonstige Verkehrsran	01.01.1900			1 011,56					1 011,56
	1/0020004/05202	Grundstück Nr. 849/6, KG-Nr. 75436, Sonstige Straßenverk	01.01.1900			188,48					188,48
	1/0020004/05204	Grundstück Nr. 850/1, KG-Nr. 75436, Sonstige, Riegersdor	01.01.1900			154,28					154,28
	1/0020004/05207	Grundstück Nr. 850/17, KG-Nr. 75436, Sonstige Straßenve	01.01.1900			1 061,72					1 061,72
	1/0020004/05210	Grundstück Nr. 850/7, KG-Nr. 75436, Sonstige Straßenverk	01.01.1900			988,00					988,00
	1/0020004/05213	Grundstück Nr. 857/6, KG-Nr. 75436, Sonstige Straßenverk	01.01.1900			477,28					477,28
	1/0020004/05215	Grundstück Nr. 961/9, KG-Nr. 75436, Sonstige Straßenverk	01.01.1900			537,32					537,32
	1/0020004/05223	Grundstück Nr. 1283, KG-Nr. 75447, Sonstige Straßenverk	01.01.1900			9,88					9,88
	1/0020004/05225	Grundstück Nr. 1284, KG-Nr. 75447, Sonstige Straßenverk	01.01.1900			41,80					41,80
	1/0020004/05235	Grundstück Nr. 1452/4, KG-Nr. 75447, Sonstige Straßenve	01.01.1900			276,64					276,64
	1/0020004/05236	Grundstück Nr. 1452/5, KG-Nr. 75447, Sonstige Straßenve	01.01.1900			317,68					317,68
	1/0020004/05239	Grundstück Nr. 1528/5, KG-Nr. 75447, Sonstige Straßenve	01.01.1900			94,24					94,24
	1/0020004/05242	Grundstück Nr. 1754/1, KG-Nr. 75447, Sonstige Straßenve	01.01.1900			273,60					273,60
	1/0020004/05245	Grundstück Nr. 1754/2, KG-Nr. 75447, Sonstige Straßenve	01.01.1900			218,12					218,12
	1/0020004/05246	Grundstück Nr. 1799, KG-Nr. 75447, Sonstige Verkehrsran	01.01.1900			26,60					26,60
	1/0020004/05247	Grundstück Nr. 1829/3, KG-Nr. 75447, Sonstige Straßenve	01.01.1900			373,92					373,92
	1/0020004/05251	Grundstück Nr. 1870/1, KG-Nr. 75447, Sonstige, Seltschac	01.01.1900			4 577,48					4 577,48
	1/0020004/05252	Grundstück Nr. 1870/2, KG-Nr. 75447, Sonstige Verkehrsra	01.01.1900			493,24					493,24
	1/0020004/05253	Grundstück Nr. 1870/2, KG-Nr. 75447, Sonstige Parkplätze	01.01.1900			231,04					231,04
	1/0020004/05257	Grundstück Nr. 1991/315, KG-Nr. 75447, Sonstige Straßen	01.01.1900			225,72					225,72

MVAG	Ansatz Konto	Bezeichnung	Inbetrieb- nahme	RND	ND	Buchwert 31.12.2020	Zugänge/ + Umbuchungen -	Abgänge/ -	Wertaufholung+/ Wertminderung-	Abschreibung	Buchwert 31.12.2021
	1/0020004/05258	Grundstück Nr. 2006, KG-Nr. 75447, Sonstige Straßenverk	01.01.1900			1 822,48					1 822,48
	1/0020004/05259	Grundstück Nr. 2006, KG-Nr. 75447, Sonstige Verkehrsran	01.01.1900			1 552,68					1 552,68
	1/0020004/05260	Grundstück Nr. 2007/1, KG-Nr. 75447, Sonstige Straßenve	01.01.1900			418,00					418,00
	1/0020004/05261	Grundstück Nr. 2007/2, KG-Nr. 75447, Sonstige Straßenve	01.01.1900			53,20					53,20
	1/0020004/05262	Grundstück Nr. 2008, KG-Nr. 75447, Sonstige Straßenverk	01.01.1900			164,16					164,16
	1/0020004/05264	Grundstück Nr. 2009, KG-Nr. 75447, Sonstige Straßenverk	01.01.1900			1 725,96					1 725,96
	1/0020004/05265	Grundstück Nr. 2010, KG-Nr. 75447, Sonstige Straßenverk	01.01.1900			177,84					177,84
	1/0020004/05267	Grundstück Nr. 2013, KG-Nr. 75447, Sonstige Straßenverk	01.01.1900			22,04					22,04
	1/0020004/05268	Grundstück Nr. 2014, KG-Nr. 75447, Sonstige Straßenverk	01.01.1900			484,88					484,88
	1/0020004/05269	Grundstück Nr. 2015, KG-Nr. 75447, Sonstige Straßenverk	01.01.1900			845,88					845,88
	1/0020004/05270	Grundstück Nr. 2016, KG-Nr. 75447, Sonstige Straßenverk	01.01.1900			328,32					328,32
	1/0020004/05271	Grundstück Nr. 2017, KG-Nr. 75447, Sonstige Straßenverk	01.01.1900			782,80					782,80
	1/0020004/05273	Grundstück Nr. 2018, KG-Nr. 75447, Sonstige Straßenverk	01.01.1900			138,32					138,32
	1/0020004/05274	Grundstück Nr. 2019, KG-Nr. 75447, Sonstige Straßenverk	01.01.1900			150,48					150,48
	1/0020004/05275	Grundstück Nr. 2020, KG-Nr. 75447, Sonstige Straßenverk	01.01.1900			355,68					355,68
	1/0020004/05279	Grundstück Nr. 2021/1, KG-Nr. 75447, Sonstige Straßenve	01.01.1900			4 735,56					4 735,56
	1/0020004/05280	Grundstück Nr. 2021/1, KG-Nr. 75447, Sonstige Verkehrs	01.01.1900			41,80					41,80
	1/0020004/05281	Grundstück Nr. 2022, KG-Nr. 75447, Sonstige Straßenverk	01.01.1900			655,88					655,88
	1/0020004/05282	Grundstück Nr. 2023, KG-Nr. 75447, Sonstige Straßenverk	01.01.1900			915,80					915,80
	1/0020004/05284	Grundstück Nr. 2024, KG-Nr. 75447, Sonstige Straßenverk	01.01.1900			896,04					896,04
	1/0020004/05286	Grundstück Nr. 2025/1, KG-Nr. 75447, Sonstige Straßenve	01.01.1900			1 468,32					1 468,32
	1/0020004/05288	Grundstück Nr. 2026, KG-Nr. 75447, Sonstige Straßenverk	01.01.1900			177,84					177,84
	1/0020004/05289	Grundstück Nr. 2027, KG-Nr. 75447, Sonstige Straßenverk	01.01.1900			218,88					218,88
	1/0020004/05293	Grundstück Nr. 2028/1, KG-Nr. 75447, Sonstige Straßenve	01.01.1900			7 820,40					7 820,40
	1/0020004/05294	Grundstück Nr. 2028/1, KG-Nr. 75447, Sonstige Verkehrs	01.01.1900			875,52					875,52
	1/0020004/05295	Grundstück Nr. 2029, KG-Nr. 75447, Sonstige Straßenverk	01.01.1900			1 308,72					1 308,72
	1/0020004/05296	Grundstück Nr. 2032, KG-Nr. 75447, Sonstige Straßenverk	01.01.1900			259,92					259,92
	1/0020004/05298	Grundstück Nr. 2033/1, KG-Nr. 75447, Sonstige Straßenve	01.01.1900			1 996,52					1 996,52
	1/0020004/05299	Grundstück Nr. 2033/2, KG-Nr. 75447, Sonstige Straßenve	01.01.1900			3 671,56					3 671,56
	1/0020004/05300	Grundstück Nr. 2033/2, KG-Nr. 75447, Sonstige Verkehrs	01.01.1900			668,04					668,04
	1/0020004/05301	Grundstück Nr. 2034/1, KG-Nr. 75447, Sonstige Straßenve	01.01.1900			1 171,16					1 171,16
	1/0020004/05302	Grundstück Nr. 2034/2, KG-Nr. 75447, Sonstige Straßenve	01.01.1900			15 423,44					15 423,44
	1/0020004/05303	Grundstück Nr. 2034/2, KG-Nr. 75447, Sonstige Verkehrs	01.01.1900			5 850,48					5 850,48
	1/0020004/05304	Grundstück Nr. 2035/7, KG-Nr. 75447, Sonstige Straßenve	01.01.1900			5 862,64					5 862,64
	1/0020004/05305	Grundstück Nr. 2035/8, KG-Nr. 75447, Sonstige Straßenve	01.01.1900			344,28					344,28
	1/0020004/05306	Grundstück Nr. 2036, KG-Nr. 75447, Sonstige Straßenverk	01.01.1900			823,84					823,84
	1/0020004/05307	Grundstück Nr. 2037, KG-Nr. 75447, Sonstige Straßenverk	01.01.1900			699,96					699,96
	1/0020004/05308	Grundstück Nr. 2038, KG-Nr. 75447, Sonstige Straßenverk	01.01.1900			90,44					90,44
	1/0020004/05309	Grundstück Nr. 2039/1, KG-Nr. 75447, Sonstige Straßenve	01.01.1900			1 136,20					1 136,20

MVAG	Ansatz Konto	Bezeichnung	Inbetrieb- nahme	RND	ND	Buchwert 31.12.2020	Zugänge/ + Umbuchungen -	Abgänge/ -	Wertaufholung+/ Wertminderung-	Abschreibung	Buchwert 31.12.2021
	1/0020004/05310	Grundstück Nr. 2039/2, KG-Nr. 75447, Sonstige Straßenve	01.01.1900			478,04					478,04
	1/0020004/05311	Grundstück Nr. 2041, KG-Nr. 75447, Sonstige Straßenverk	01.01.1900			889,96					889,96
	1/0020004/05312	Grundstück Nr. 2042/1, KG-Nr. 75447, Sonstige Straßenve	01.01.1900			2 738,28					2 738,28
	1/0020004/05313	Grundstück Nr. 2042/1, KG-Nr. 75447, Sonstige Verkehrsra	01.01.1900			507,68					507,68
	1/0020004/05314	Grundstück Nr. 2042/2, KG-Nr. 75447, Sonstige Straßenve	01.01.1900			237,12					237,12
	1/0020004/05316	Grundstück Nr. 2043/1, KG-Nr. 75447, Sonstige Straßenve	01.01.1900			4 051,56					4 051,56
	1/0020004/05317	Grundstück Nr. 2043/1, KG-Nr. 75447, Sonstige Verkehrsra	01.01.1900			690,84					690,84
	1/0020004/05319	Grundstück Nr. 2043/2, KG-Nr. 75447, Sonstige Straßenve	01.01.1900			506,92					506,92
	1/0020004/05320	Grundstück Nr. 2043/3, KG-Nr. 75447, Sonstige Straßenve	01.01.1900			155,80					155,80
	1/0020004/05321	Grundstück Nr. 2045/1, KG-Nr. 75447, Sonstige Straßenve	01.01.1900			4 971,16					4 971,16
	1/0020004/05322	Grundstück Nr. 2045/1, KG-Nr. 75447, Sonstige Verkehrsra	01.01.1900			202,16					202,16
	1/0020004/05324	Grundstück Nr. 2045/2, KG-Nr. 75447, Sonstige Straßenve	01.01.1900			539,60					539,60
	1/0020004/05325	Grundstück Nr. 2045/2, KG-Nr. 75447, Sonstige Verkehrsra	01.01.1900			74,48					74,48
	1/0020004/05326	Grundstück Nr. 2046, KG-Nr. 75447, Sonstige Straßenverk	01.01.1900			801,04					801,04
	1/0020004/05327	Grundstück Nr. 2046, KG-Nr. 75447, Sonstige Verkehrsran	01.01.1900			28,12					28,12
	1/0020004/05328	Grundstück Nr. 2047, KG-Nr. 75447, Sonstige Straßenverk	01.01.1900			2 205,52					2 205,52
	1/0020004/05329	Grundstück Nr. 2047, KG-Nr. 75447, Sonstige Verkehrsran	01.01.1900			417,24					417,24
	1/0020004/05330	Grundstück Nr. 2048, KG-Nr. 75447, Sonstige Straßenverk	01.01.1900			11 178,08					11 178,08
	1/0020004/05331	Grundstück Nr. 2048, KG-Nr. 75447, Sonstige Verkehrsran	01.01.1900			1 527,60					1 527,60
	1/0020004/05333	Grundstück Nr. 2049, KG-Nr. 75447, Sonstige Straßenverk	01.01.1900			1 293,52					1 293,52
	1/0020004/05334	Grundstück Nr. 2049, KG-Nr. 75447, Sonstige Verkehrsran	01.01.1900			41,80					41,80
	1/0020004/05336	Grundstück Nr. 2050, KG-Nr. 75447, Sonstige Straßenverk	01.01.1900			426,36					426,36
	1/0020004/05338	Grundstück Nr. 2051, KG-Nr. 75447, Sonstige Straßenverk	01.01.1900			1 117,96					1 117,96
	1/0020004/05339	Grundstück Nr. 2052, KG-Nr. 75447, Sonstige Straßenverk	01.01.1900			854,24					854,24
	1/0020004/05340	Grundstück Nr. 2052, KG-Nr. 75447, Sonstige Verkehrsran	01.01.1900			41,80					41,80
	1/0020004/05341	Grundstück Nr. 2053/1, KG-Nr. 75447, Sonstige Straßenve	01.01.1900			2 257,96					2 257,96
	1/0020004/05343	Grundstück Nr. 2054, KG-Nr. 75447, Sonstige Straßenverk	01.01.1900			1 045,00					1 045,00
	1/0020004/05344	Grundstück Nr. 2054, KG-Nr. 75447, Sonstige Verkehrsran	01.01.1900			114,76					114,76
	1/0020004/05346	Grundstück Nr. 2055/1, KG-Nr. 75447, Sonstige Straßenve	01.01.1900			4 004,44					4 004,44
	1/0020004/05347	Grundstück Nr. 2066, KG-Nr. 75447, Sonstige Straßenverk	01.01.1900			968,24					968,24
	1/0020004/05348	Grundstück Nr. 2066, KG-Nr. 75447, Sonstige Verkehrsran	01.01.1900			397,48					397,48
	1/0020004/05349	Grundstück Nr. 2068, KG-Nr. 75447, Sonstige Straßenverk	01.01.1900			1 855,92					1 855,92
	1/0020004/05350	Grundstück Nr. 2068, KG-Nr. 75447, Sonstige Verkehrsran	01.01.1900			329,08					329,08
	1/0020004/05351	Grundstück Nr. 382/2, KG. Hart, Sonstige Straßenverkehrs	31.12.2020			1 720,00					1 720,00
	1/0020004/05352	Grundstück Nr. 489, KG-Nr. 75417, Sonstige Straßenverke	16.03.2021			656,00					656,00
	1/0030001/04348	Grundstück Nr. .136, KG-Nr. 75402, Gärten, Kämtner Straf	01.01.1900			170 160,00					170 160,00
	1/0030001/04349	Grundstück Nr. .30/1, KG-Nr. 75402, landwirtschaftlich gen	01.01.1900			9 956,00					9 956,00
	1/0030001/04352	Grundstück Nr. .311/3, KG-Nr. 75402, Gärten Gärten, 117,(	01.01.1900			5 616,00					5 616,00
	1/0030001/04354	Grundstück Nr. .32/1, KG-Nr. 75402, Gärten, Klosterweg 2	01.01.1900			1 872,00					1 872,00

MVAG	Ansatz Konto	Bezeichnung	Inbetrieb- nahme	RND	ND	Buchwert 31.12.2020	Zugänge/ + Umbuchungen -	Abgänge/ -	Wertaufholung+/ Wertminderung-	Abschreibung	Buchwert 31.12.2021
	1/0030001/04357	Grundstück Nr. .380, KG-Nr. 75402, landwirtschaftlich gen	01.01.1900			125,40					125,40
	1/0030001/04359	Grundstück Nr. .433, KG-Nr. 75402, Gärten, Gretl Kompos	01.01.1900			58 944,00					58 944,00
	1/0030001/04366	Grundstück Nr. .87/2, KG-Nr. 75402, Gärten Gärten, 50,00	01.01.1900			2 400,00					2 400,00
	1/0030001/04370	Grundstück Nr. 1037/1, KG-Nr. 75402, Gärten Gärten, 1,83	01.01.1900			88 272,00					88 272,00
	1/0030001/04371	Grundstück Nr. 1037/2, KG-Nr. 75402, Gärten Gärten, 199,	01.01.1900			9 552,00					9 552,00
	1/0030001/04372	Grundstück Nr. 1038, KG-Nr. 75402, Gärten Gärten, 163,0	01.01.1900			7 824,00					7 824,00
	1/0030001/04374	Grundstück Nr. 1039/1, KG-Nr. 75402, Gärten Gärten, 2,03	01.01.1900			97 776,00					97 776,00
	1/0030001/04376	Grundstück Nr. 106/1, KG-Nr. 75402, landwirtschaftlich ger	01.01.1900			5 118,60					5 118,60
	1/0030001/04387	Grundstück Nr. 1077/4, KG-Nr. 75402, landwirtschaftlich ge	01.01.1900			11 935,80					11 935,80
	1/0030001/04389	Grundstück Nr. 1083/3, KG-Nr. 75402, Gärten Gärten, 203,	01.01.1900			154,28					154,28
	1/0030001/04390	Grundstück Nr. 1083/4, KG-Nr. 75402, Gärten Gärten, 117,	01.01.1900			5 616,00					5 616,00
	1/0030001/04391	Grundstück Nr. 1083/7, KG-Nr. 75402, Gärten Gärten, 666,	01.01.1900			506,16					506,16
	1/0030001/04396	Grundstück Nr. 1090/1, KG-Nr. 75402, Gärten Gärten, 241,	01.01.1900			11 568,00					11 568,00
	1/0030001/04398	Grundstück Nr. 1090/3, KG-Nr. 75402, Gärten Gärten, 53,0	01.01.1900			2 544,00					2 544,00
	1/0030001/04399	Grundstück Nr. 1090/5, KG-Nr. 75402, Gärten Gärten, 199,	01.01.1900			9 552,00					9 552,00
	1/0030001/04409	Grundstück Nr. 1183/1, KG-Nr. 75402, landwirtschaftlich ge	01.01.1900			674,12					674,12
	1/0030001/04413	Grundstück Nr. 1183/2, KG-Nr. 75402, landwirtschaftlich ge	01.01.1900			2 682,04					2 682,04
	1/0030001/04431	Grundstück Nr. 1192, KG-Nr. 75402, landwirtschaftlich gen	01.01.1900			224,20					224,20
	1/0030001/04444	Grundstück Nr. 1197/1, KG-Nr. 75402, landwirtschaftlich ge	01.01.1900			228,76					228,76
	1/0030001/04457	Grundstück Nr. 1201, KG-Nr. 75402, landwirtschaftlich gen	01.01.1900			249,28					249,28
	1/0030001/04473	Grundstück Nr. 1205/10, KG-Nr. 75402, landwirtschaftlich c	01.01.1900			9,88					9,88
	1/0030001/04483	Grundstück Nr. 1206/1, KG-Nr. 75402, landwirtschaftlich ge	01.01.1900			74,48					74,48
	1/0030001/04488	Grundstück Nr. 1207, KG-Nr. 75402, landwirtschaftlich gen	01.01.1900			421,80					421,80
	1/0030001/04493	Grundstück Nr. 1210/1, KG-Nr. 75402, landwirtschaftlich ge	01.01.1900			132,24					132,24
	1/0030001/04522	Grundstück Nr. 1229, KG-Nr. 75402, landwirtschaftlich gen	01.01.1900			197,60					197,60
	1/0030001/04532	Grundstück Nr. 1249, KG-Nr. 75402, Gärten Gärten, 159,0	01.01.1900			7 632,00					7 632,00
	1/0030001/04535	Grundstück Nr. 1251/2, KG-Nr. 75402, landwirtschaftlich ge	01.01.1900			153,52					153,52
	1/0030001/04541	Grundstück Nr. 17/1, KG-Nr. 75402, Gärten Gärten, 1,712,	01.01.1900			82 176,00					82 176,00
	1/0030001/04552	Grundstück Nr. 273/10, KG-Nr. 75402, Gärten Gärten, 2,28	01.01.1900			109 824,00					109 824,00
	1/0030001/04574	Grundstück Nr. 273/7, KG-Nr. 75402, Gärten, Nußallee 6 G	01.01.1900			1 488,00					1 488,00
	1/0030001/04590	Grundstück Nr. 53, KG-Nr. 75402, landwirtschaftlich genutz	01.01.1900			3 720,20					3 720,20
	1/0030001/04593	Grundstück Nr. 56/2, KG-Nr. 75402, landwirtschaftlich gen	01.01.1900			410,40					410,40
	1/0030001/04595	Grundstück Nr. 56/3, KG-Nr. 75402, Gärten Gärten, 188,00	01.01.1900			9 024,00					9 024,00
	1/0030001/04596	Grundstück Nr. 60, KG-Nr. 75402, Gärten Gärten, 130,00	n 01.01.1900			6 240,00					6 240,00
	1/0030001/04608	Grundstück Nr. 614, KG-Nr. 75402, landwirtschaftlich genu	01.01.1900			86 130,80					86 130,80
	1/0030001/04614	Grundstück Nr. 626/1, KG-Nr. 75402, landwirtschaftlich ger	01.01.1900			33 972,00					33 972,00
	1/0030001/04616	Grundstück Nr. 634, KG-Nr. 75402, Gärten Gärten, 4,000,	01.01.1900			192 000,00					192 000,00
	1/0030001/04626	Grundstück Nr. 73/1, KG-Nr. 75402, landwirtschaftlich gen	01.01.1900			40 466,20					40 466,20
	1/0030001/04631	Grundstück Nr. 73/2, KG-Nr. 75402, landwirtschaftlich gen	01.01.1900			1 322,40					1 322,40



MVAG	Ansatz Konto	Bezeichnung	Inbetrieb- nahme	RND	ND	Buchwert 31.12.2020	Zugänge/ + Umbuchungen -	Abgänge/ -	Wertaufholung+/ Wertminderung-	Abschreibung	Buchwert 31.12.2021
	1/0030001/04633	Grundstück Nr. 73/2, KG-Nr. 75402, landwirtschaftlich gen			01.01.1900	18 616,20					18 616,20
	1/0030001/04636	Grundstück Nr. 74/1, KG-Nr. 75402, landwirtschaftlich gen			01.01.1900	35 632,60					35 632,60
	1/0030001/04642	Grundstück Nr. 85/2, KG-Nr. 75402, landwirtschaftlich gen			01.01.1900	12 008,00					12 008,00
	1/0030001/04652	Grundstück Nr. 910/3, KG-Nr. 75402, Gärten, Revelantsied			01.01.1900	132 672,00					132 672,00
	1/0030001/04655	Grundstück Nr. 915/20, KG-Nr. 75402, Gärten Gärten, 1.64			01.01.1900	79 152,00					79 152,00
	1/0030001/04657	Grundstück Nr. 915/26, KG-Nr. 75402, Gärten, Revelantsie			01.01.1900	162 528,00					162 528,00
	1/0030001/04660	Grundstück Nr. 990/2, KG-Nr. 75402, landwirtschaftlich ger			01.01.1900	35,72					35,72
	1/0030001/04663	Grundstück Nr. .28, KG-Nr. 75417, Gärten, Sankt Leonharc			01.01.1900	45 080,00					45 080,00
	1/0030001/04664	Grundstück Nr. 1007/2, KG-Nr. 75417, landwirtschaftlich ge			01.01.1900	3 933,00					3 933,00
	1/0030001/04665	Grundstück Nr. 1009, KG-Nr. 75417, Gärten Gärten, 57,00			01.01.1900	2 280,00					2 280,00
	1/0030001/04674	Grundstück Nr. 1063/1, KG-Nr. 75417, landwirtschaftlich ge			01.01.1900	17,48					17,48
	1/0030001/04686	Grundstück Nr. 1067, KG-Nr. 75417, landwirtschaftlich gen			01.01.1900	316,92					316,92
	1/0030001/04695	Grundstück Nr. 1073/1, KG-Nr. 75417, landwirtschaftlich ge			01.01.1900	435,48					435,48
	1/0030001/04698	Grundstück Nr. 1074/2, KG-Nr. 75417, landwirtschaftlich ge			01.01.1900	806,36					806,36
	1/0030001/04700	Grundstück Nr. 1075/1, KG-Nr. 75417, landwirtschaftlich ge			01.01.1900	599,64					599,64
	1/0030001/04714	Grundstück Nr. 1085, KG-Nr. 75417, landwirtschaftlich gen			01.01.1900	1 093,64					1 093,64
	1/0030001/04722	Grundstück Nr. 1092/1, KG-Nr. 75417, landwirtschaftlich ge			01.01.1900	124,64					124,64
	1/0030001/04747	Grundstück Nr. 1104, KG-Nr. 75417, landwirtschaftlich gen			01.01.1900	5 039,56					5 039,56
	1/0030001/04758	Grundstück Nr. 1108/6, KG-Nr. 75417, landwirtschaftlich ge			01.01.1900	904,40					904,40
	1/0030001/04777	Grundstück Nr. 1122/1, KG-Nr. 75417, landwirtschaftlich ge			01.01.1900	1 195,48					1 195,48
	1/0030001/04781	Grundstück Nr. 229/6, KG-Nr. 75417, landwirtschaftlich ger			01.01.1900	392,92					392,92
	1/0030001/04801	Grundstück Nr. 559/2, KG-Nr. 75417, Gärten, Riegersdorf			01.01.1900	1 244,58					1 244,58
	1/0030001/04812	Grundstück Nr. .93, KG-Nr. 75427, Gärten, Maglern 38 Gär			01.01.1900	3 251,20					3 251,20
	1/0030001/04824	Grundstück Nr. 1006/22, KG-Nr. 75427, landwirtschaftlich c			01.01.1900	972,04					972,04
	1/0030001/04833	Grundstück Nr. 1006/9, KG-Nr. 75427, landwirtschaftlich ge			01.01.1900	3 572,00					3 572,00
	1/0030001/04888	Grundstück Nr. 1037, KG-Nr. 75427, landwirtschaftlich gen			01.01.1900	438,52					438,52
	1/0030001/04920	Grundstück Nr. 265, KG-Nr. 75427, Gärten Gärten, 359,00			01.01.1900	9 190,40					9 190,40
	1/0030001/04922	Grundstück Nr. 268/2, KG-Nr. 75427, Gärten, Maglern 38a			01.01.1900	16 537,60					16 537,60
	1/0030001/04924	Grundstück Nr. 269/1, KG-Nr. 75427, Gärten Gärten, 615,0			01.01.1900	15 744,00					15 744,00
	1/0030001/04947	Grundstück Nr. 830, KG-Nr. 75427, landwirtschaftlich genu			01.01.1900	73 568,00					73 568,00
	1/0030001/04952	Grundstück Nr. 873, KG-Nr. 75427, landwirtschaftlich genu			01.01.1900	8 291,60					8 291,60
	1/0030001/04980	Grundstück Nr. 474, KG-Nr. 75433, landwirtschaftlich genu			01.01.1900	6 532,20					6 532,20
	1/0030001/04991	Grundstück Nr. 872, KG-Nr. 75433, landwirtschaftlich genu			01.01.1900	436,24					436,24
	1/0030001/04997	Grundstück Nr. 876/1, KG-Nr. 75433, landwirtschaftlich ger			01.01.1900	72,96					72,96
	1/0030001/05033	Grundstück Nr. 878/16, KG-Nr. 75433, landwirtschaftlich ge			01.01.1900	299,44					299,44
	1/0030001/05053	Grundstück Nr. 885/2, KG-Nr. 75433, landwirtschaftlich ger			01.01.1900	162,64					162,64
	1/0030001/05083	Grundstück Nr. 894/3, KG-Nr. 75433, landwirtschaftlich ger			01.01.1900	214,32					214,32
	1/0030001/05137	Grundstück Nr. 1089/1, KG-Nr. 75436, landwirtschaftlich ge			01.01.1900	105,64					105,64
	1/0030001/05139	Grundstück Nr. 1089/2, KG-Nr. 75436, landwirtschaftlich ge			01.01.1900	82,08					82,08

MVAG	Ansatz Konto	Bezeichnung	Inbetrieb- nahme	RND	ND	Buchwert 31.12.2020	Zugänge/ + Umbuchungen -	Abgänge/ -	Wertaufholung+/ Wertminderung-	Abschreibung	Buchwert 31.12.2021
	1/0030001/05145	Grundstück Nr. 1089/4, KG-Nr. 75436, landwirtschaftlich ge	01.01.1900			60,04					60,04
	1/0030001/05151	Grundstück Nr. 1092, KG-Nr. 75436, landwirtschaftlich gen	01.01.1900			400,52					400,52
	1/0030001/05152	Grundstück Nr. 1093, KG-Nr. 75436, landwirtschaftlich gen	01.01.1900			345,04					345,04
	1/0030001/05161	Grundstück Nr. 1096/1, KG-Nr. 75436, landwirtschaftlich ge	01.01.1900			329,84					329,84
	1/0030001/05164	Grundstück Nr. 1097, KG-Nr. 75436, landwirtschaftlich gen	01.01.1900			72,20					72,20
	1/0030001/05191	Grundstück Nr. 288/2, KG-Nr. 75436, landwirtschaftlich ger	01.01.1900			1 512,40					1 512,40
	1/0030001/05201	Grundstück Nr. 849/6, KG-Nr. 75436, landwirtschaftlich ger	01.01.1900			45,60					45,60
	1/0030001/05206	Grundstück Nr. 850/1, KG-Nr. 75436, landwirtschaftlich ger	01.01.1900			29 092,80					29 092,80
	1/0030001/05209	Grundstück Nr. 850/2, KG-Nr. 75436, Gärten, Riegersdorf	01.01.1900			43 008,00					43 008,00
	1/0030001/05212	Grundstück Nr. 850/8, KG-Nr. 75436, Gärten, Riegersdorf	01.01.1900			46 872,00					46 872,00
	1/0030001/05214	Grundstück Nr. 905/4, KG-Nr. 75436, landwirtschaftlich ger	01.01.1900			2 249,60					2 249,60
	1/0030001/05217	Grundstück Nr. 1262, KG-Nr. 75447, landwirtschaftlich gen	01.01.1900			13 212,60					13 212,60
	1/0030001/05218	Grundstück Nr. 1263, KG-Nr. 75447, landwirtschaftlich gen	01.01.1900			6 593,00					6 593,00
	1/0030001/05219	Grundstück Nr. 1264/2, KG-Nr. 75447, landwirtschaftlich ge	01.01.1900			5 259,20					5 259,20
	1/0030001/05220	Grundstück Nr. 1281, KG-Nr. 75447, landwirtschaftlich gen	01.01.1900			6 680,40					6 680,40
	1/0030001/05221	Grundstück Nr. 1282, KG-Nr. 75447, landwirtschaftlich gen	01.01.1900			34 177,20					34 177,20
	1/0030001/05222	Grundstück Nr. 1283, KG-Nr. 75447, landwirtschaftlich gen	01.01.1900			3 572,00					3 572,00
	1/0030001/05224	Grundstück Nr. 1284, KG-Nr. 75447, landwirtschaftlich gen	01.01.1900			14 006,80					14 006,80
	1/0030001/05226	Grundstück Nr. 1285, KG-Nr. 75447, landwirtschaftlich gen	01.01.1900			12 505,80					12 505,80
	1/0030001/05227	Grundstück Nr. 1286, KG-Nr. 75447, landwirtschaftlich gen	01.01.1900			425,60					425,60
	1/0030001/05228	Grundstück Nr. 1312, KG-Nr. 75447, landwirtschaftlich gen	01.01.1900			3 885,12					3 885,12
	1/0030001/05229	Grundstück Nr. 1395, KG-Nr. 75447, landwirtschaftlich gen	01.01.1900			10 115,60					10 115,60
	1/0030001/05230	Grundstück Nr. 1396, KG-Nr. 75447, landwirtschaftlich gen	01.01.1900			24 190,80					24 190,80
	1/0030001/05231	Grundstück Nr. 1397, KG-Nr. 75447, landwirtschaftlich gen	01.01.1900			2 458,60					2 458,60
	1/0030001/05232	Grundstück Nr. 1398/1, KG-Nr. 75447, landwirtschaftlich ge	01.01.1900			39 466,80					39 466,80
	1/0030001/05238	Grundstück Nr. 1528/1, KG-Nr. 75447, Gärten, Seltschach	01.01.1900			7 168,00					7 168,00
	1/0030001/05243	Grundstück Nr. 1754/2, KG-Nr. 75447, Gärten Gärten, 17.4	01.01.1900			557 792,00					557 792,00
	1/0030001/05249	Grundstück Nr. 1870/1, KG-Nr. 75447, landwirtschaftlich ge	01.01.1900			868,68					868,68
	1/0030001/05254	Grundstück Nr. 1991/307, KG-Nr. 75447, landwirtschaftlich	01.01.1900			61,56					61,56
	1/0030001/05255	Grundstück Nr. 1991/308, KG-Nr. 75447, landwirtschaftlich	01.01.1900			1 810,32					1 810,32
	1/0030001/05256	Grundstück Nr. 1991/315, KG-Nr. 75447, landwirtschaftlich	01.01.1900			17 871,40					17 871,40
	1/0030001/05263	Grundstück Nr. 2009, KG-Nr. 75447, landwirtschaftlich gen	01.01.1900			335,16					335,16
	1/0030001/05266	Grundstück Nr. 2013, KG-Nr. 75447, landwirtschaftlich gen	01.01.1900			231,80					231,80
	1/0030001/05272	Grundstück Nr. 2018, KG-Nr. 75447, landwirtschaftlich gen	01.01.1900			135,28					135,28
	1/0030001/05277	Grundstück Nr. 2021/1, KG-Nr. 75447, landwirtschaftlich ge	01.01.1900			1 819,44					1 819,44
	1/0030001/05283	Grundstück Nr. 2024, KG-Nr. 75447, landwirtschaftlich gen	01.01.1900			867,16					867,16
	1/0030001/05285	Grundstück Nr. 2025/1, KG-Nr. 75447, landwirtschaftlich ge	01.01.1900			158,08					158,08
	1/0030001/05291	Grundstück Nr. 2028/1, KG-Nr. 75447, landwirtschaftlich ge	01.01.1900			991,04					991,04
	1/0030001/05297	Grundstück Nr. 2033/1, KG-Nr. 75447, landwirtschaftlich ge	01.01.1900			468,92					468,92

MVAG	Ansatz Konto	Bezeichnung	Inbetrieb- nahme	RND	ND	Buchwert 31.12.2020	Zugänge/ + Umbuchungen -	Abgänge/ -	Wertaufholung+/ Wertminderung-	Abschreibung	Buchwert 31.12.2021
	1/0030001/05318	Grundstück Nr. 2043/2, KG-Nr. 75447, landwirtschaftlich ge	01.01.1900			176,32					176,32
	1/0030001/05323	Grundstück Nr. 2045/2, KG-Nr. 75447, landwirtschaftlich ge	01.01.1900			202,16					202,16
	1/0030001/05335	Grundstück Nr. 2050, KG-Nr. 75447, landwirtschaftlich gen	01.01.1900			126,16					126,16
	1/0030001/05337	Grundstück Nr. 2051, KG-Nr. 75447, landwirtschaftlich gen	01.01.1900			137,56					137,56
	1/0030001/05351	Grundstück Nr. 431/2, KG-Nr. 75447, landwirtschaftlich ger	01.01.1900			1 683,40					1 683,40
	1/0030001/05358	Grundstück Nr. 1077/18, KG-Nr. 75402, landwirtschaftlich c	01.01.1900			320,72					320,72
	1/0030002/04381	Grundstück Nr. 107/2, KG-Nr. 75402, Wald Wälder, 176,00	01.01.1900			334,40					334,40
	1/0030002/04394	Grundstück Nr. 1083/8, KG-Nr. 75402, Wald Wälder, 933,0	01.01.1900			1 772,70					1 772,70
	1/0030002/04397	Grundstück Nr. 1090/1, KG-Nr. 75402, Wald Wälder, 887,0	01.01.1900			1 685,30					1 685,30
	1/0030002/04400	Grundstück Nr. 1090/6, KG-Nr. 75402, Wald Wälder, 416,0	01.01.1900			790,40					790,40
	1/0030002/04401	Grundstück Nr. 1096/1, KG-Nr. 75402, Wald Wälder, 4.858	01.01.1900			9 230,20					9 230,20
	1/0030002/04402	Grundstück Nr. 1107/4, KG-Nr. 75402, Wald Wälder, 779,0	01.01.1900			1 480,10					1 480,10
	1/0030002/04403	Grundstück Nr. 1109/2, KG-Nr. 75402, Wald Wälder, 13,00	01.01.1900			24,70					24,70
	1/0030002/04410	Grundstück Nr. 1183/1, KG-Nr. 75402, Wald Wälder, 1.756	01.01.1900			1 334,56					1 334,56
	1/0030002/04414	Grundstück Nr. 1183/2, KG-Nr. 75402, Wald Wälder, 559,0	01.01.1900			424,84					424,84
	1/0030002/04419	Grundstück Nr. 1186/2, KG-Nr. 75402, Wald Wälder, 5.264	01.01.1900			4 000,64					4 000,64
	1/0030002/04432	Grundstück Nr. 1192, KG-Nr. 75402, Wald Wälder, 309,00	01.01.1900			234,84					234,84
	1/0030002/04442	Grundstück Nr. 1195/5, KG-Nr. 75402, Wald Wälder, 2.077	01.01.1900			1 578,52					1 578,52
	1/0030002/04445	Grundstück Nr. 1197/1, KG-Nr. 75402, Wald Wälder, 960,0	01.01.1900			729,60					729,60
	1/0030002/04449	Grundstück Nr. 1199, KG-Nr. 75402, Wald Wälder, 1.314,0	01.01.1900			998,64					998,64
	1/0030002/04452	Grundstück Nr. 1200/1, KG-Nr. 75402, Wald Wälder, 2.278	01.01.1900			1 731,28					1 731,28
	1/0030002/04454	Grundstück Nr. 1200/2, KG-Nr. 75402, Wald Wälder, 667,0	01.01.1900			506,92					506,92
	1/0030002/04458	Grundstück Nr. 1201, KG-Nr. 75402, Wald Wälder, 5.485,0	01.01.1900			4 168,60					4 168,60
	1/0030002/04462	Grundstück Nr. 1202/2, KG-Nr. 75402, Wald Wälder, 2.933	01.01.1900			2 229,08					2 229,08
	1/0030002/04467	Grundstück Nr. 1203/4, KG-Nr. 75402, Wald Wälder, 76,00	01.01.1900			57,76					57,76
	1/0030002/04471	Grundstück Nr. 1205/1, KG-Nr. 75402, Wald Wälder, 1.582	01.01.1900			1 202,32					1 202,32
	1/0030002/04478	Grundstück Nr. 1205/6, KG-Nr. 75402, Wald Wälder, 612,0	01.01.1900			465,12					465,12
	1/0030002/04484	Grundstück Nr. 1206/1, KG-Nr. 75402, Wald Wälder, 713,0	01.01.1900			541,88					541,88
	1/0030002/04489	Grundstück Nr. 1207, KG-Nr. 75402, Wald Wälder, 974,00	01.01.1900			740,24					740,24
	1/0030002/04490	Grundstück Nr. 1208/1, KG-Nr. 75402, Wald Wälder, 432,0	01.01.1900			328,32					328,32
	1/0030002/04492	Grundstück Nr. 1209, KG-Nr. 75402, Wald Wälder, 665,00	01.01.1900			505,40					505,40
	1/0030002/04494	Grundstück Nr. 1210/1, KG-Nr. 75402, Wald Wälder, 1.485	01.01.1900			1 128,60					1 128,60
	1/0030002/04503	Grundstück Nr. 1213/5, KG-Nr. 75402, Wald Wälder, 145,0	01.01.1900			110,20					110,20
	1/0030002/04525	Grundstück Nr. 1234/3, KG-Nr. 75402, Wald Wälder, 1.087	01.01.1900			826,12					826,12
	1/0030002/04544	Grundstück Nr. 265/28, KG-Nr. 75402, Wald Wälder, 130,0	01.01.1900			98,80					98,80
	1/0030002/04584	Grundstück Nr. 424, KG-Nr. 75402, Wald Wälder, 6.019,00	01.01.1900			11 436,10					11 436,10
	1/0030002/04587	Grundstück Nr. 47/1, KG-Nr. 75402, Wald Wälder, 1.035,0	01.01.1900			1 966,50					1 966,50
	1/0030002/04588	Grundstück Nr. 47/2, KG-Nr. 75402, Wald Wälder, 834,00	01.01.1900			1 584,60					1 584,60
	1/0030002/04589	Grundstück Nr. 47/4, KG-Nr. 75402, Wald Wälder, 165,00	01.01.1900			313,50					313,50

MVAG	Ansatz Konto	Bezeichnung	Inbetrieb- nahme	RND	ND	Buchwert 31.12.2020	Zugänge/ + Umbuchungen -	Abgänge/ -	Wertaufholung+/ Wertminderung-	Abschreibung	Buchwert 31.12.2021
	1/0030002/04592	Grundstück Nr. 534/17, KG-Nr. 75402, Wald Wälder, 220,0	01.01.1900			167,20					167,20
	1/0030002/04594	Grundstück Nr. 56/2, KG-Nr. 75402, Wald Wälder, 411,00	01.01.1900			780,90					780,90
	1/0030002/04598	Grundstück Nr. 606/1, KG-Nr. 75402, Wald Wälder, 6.984,0	01.01.1900			13 269,60					13 269,60
	1/0030002/04599	Grundstück Nr. 606/14, KG-Nr. 75402, Wald Wälder, 6.478	01.01.1900			12 308,20					12 308,20
	1/0030002/04600	Grundstück Nr. 606/24, KG-Nr. 75402, Wald Wälder, 10,23	01.01.1900			19 450,30					19 450,30
	1/0030002/04603	Grundstück Nr. 613, KG-Nr. 75402, Wald Wälder, 11.941,0	01.01.1900			22 687,90					22 687,90
	1/0030002/04611	Grundstück Nr. 621/2, KG-Nr. 75402, Wald Wälder, 2.965,0	01.01.1900			5 633,50					5 633,50
	1/0030002/04615	Grundstück Nr. 626/1, KG-Nr. 75402, Wald Wälder, 453,00	01.01.1900			860,70					860,70
	1/0030002/04621	Grundstück Nr. 67, KG-Nr. 75402, Wald Wälder, 733,00	01.01.1900			1 392,70					1 392,70
	1/0030002/04624	Grundstück Nr. 68, KG-Nr. 75402, Wald Wälder, 2.159,00	01.01.1900			4 102,10					4 102,10
	1/0030002/04627	Grundstück Nr. 73/1, KG-Nr. 75402, Wald Wälder, 388,00	01.01.1900			737,20					737,20
	1/0030002/04916	Grundstück Nr. 141, KG-Nr. 75427, Wald Wälder, 347,00	01.01.1900			263,72					263,72
	1/0030002/04933	Grundstück Nr. 532/35, KG-Nr. 75427, Wald Wälder, 19,12	01.01.1900			36 341,30					36 341,30
	1/0030002/04934	Grundstück Nr. 532/48, KG-Nr. 75427, Wald Wälder, 16,79	01.01.1900			31 912,40					31 912,40
	1/0030002/04935	Grundstück Nr. 532/86, KG-Nr. 75427, Wald Wälder, 892,0	01.01.1900			677,92					677,92
	1/0030002/04945	Grundstück Nr. 830, KG-Nr. 75427, Wald, Maglern GNR 83	01.01.1900			6 089,50					6 089,50
	1/0030002/04963	Grundstück Nr. 15/234, KG-Nr. 75433, Wald Wälder, 1,072	01.01.1900			2 036,80					2 036,80
	1/0030002/04965	Grundstück Nr. 15/235, KG-Nr. 75433, Wald Wälder, 750,0	01.01.1900			1 425,00					1 425,00
	1/0030002/05034	Grundstück Nr. 878/16, KG-Nr. 75433, Wald Wälder, 185,0	01.01.1900			70,30					70,30
	1/0030002/05067	Grundstück Nr. 891/4, KG-Nr. 75433, Wald Wälder, 38,00	01.01.1900			14,44					14,44
	1/0030002/05070	Grundstück Nr. 891/6, KG-Nr. 75433, Wald Wälder, 519,00	01.01.1900			197,22					197,22
	1/0030002/05091	Grundstück Nr. 902/4, KG-Nr. 75433, Wald Wälder, 1,840,0	01.01.1900			699,20					699,20
	1/0030002/05095	Grundstück Nr. 902/7, KG-Nr. 75433, Wald Wälder, 152,00	01.01.1900			57,76					57,76
	1/0030002/05096	Grundstück Nr. 909, KG-Nr. 75433, Wald Wälder, 4.286,00	01.01.1900			1 628,68					1 628,68
	1/0030002/05098	Grundstück Nr. 912, KG-Nr. 75433, Wald Wälder, 1.958,00	01.01.1900			3 720,20					3 720,20
	1/0030002/05165	Grundstück Nr. 1097, KG-Nr. 75436, Wald Wälder, 567,00	01.01.1900			430,92					430,92
	1/0030002/05216	Grundstück Nr. 1193/2, KG-Nr. 75447, Wald Wälder, 381,0	01.01.1900			289,56					289,56
	1/0030002/05241	Grundstück Nr. 1632/4, KG-Nr. 75447, Wald Wälder, 172,0	01.01.1900			130,72					130,72
	1/0030002/05250	Grundstück Nr. 1870/1, KG-Nr. 75447, Wald, Seltschach 1	01.01.1900			957,60					957,60
	1/0030002/05278	Grundstück Nr. 2021/1, KG-Nr. 75447, Wald Wälder, 63,00	01.01.1900			47,88					47,88
	1/0030002/05292	Grundstück Nr. 2028/1, KG-Nr. 75447, Wald Wälder, 371,0	01.01.1900			281,96					281,96
	1/0030002/05353	Grundstück Nr. 439/2, KG-Nr. 75447, Wald Wälder, 1,017,0	01.01.1900			1 932,30					1 932,30
	1/0030002/05354	Grundstück Nr. 644, KG-Nr. 75447, Wald Wälder, 557,00	01.01.1900			1 058,30					1 058,30
	1/0030002/05355	Grundstück Nr. 681/1, KG-Nr. 75447, Wald Wälder, 1,194,0	01.01.1900			2 268,60					2 268,60
	1/0030002/05357	Grundstück Nr. 681/2, KG-Nr. 75447, Wald Wälder, 47,00	01.01.1900			89,30					89,30
<b>1022</b>	<b>Gebäude und Bauten</b>					<b>9 058 546,99</b>	<b>756 533,22</b>	<b>0,00</b>	<b>0,00</b>	<b>344 610,78</b>	<b>9 470 469,43</b>
	<b>163000</b>	<b>Freiwillige Feuerwehren</b>				<b>752 902,76</b>	<b>6 113,11</b>	<b>0,00</b>	<b>0,00</b>	<b>31 935,52</b>	<b>727 080,35</b>
	2/0060001/00221	FF Arnoldstein Nußallee 6, 9601 Arnoldstein	01.10.2014	14,5	22,0	137 402,42				8 864,67	128 537,75

MVAG	Ansatz Konto	Bezeichnung	Inbetrieb- nahme	RND	ND	Buchwert 31.12.2020	Zugänge/ + Umbuchungen	Abgänge/ -	Wertaufholung+/ Wertminderung-	Abschreibung	Buchwert 31.12.2021
	2/0060001/00222	FF Riegersdorf-Siebenbrünn Riegersdorf 44, 9587 Riegersd	01.06.2013	41,0	50,0	460 207,66	6 113,11			11 102,88	455 217,89
	2/0060001/00223	Mehrzweckhaus Thörl-Maglern FF und Kulturhaus, Maglern	01.10.1992	10,5	40,0	115 397,61				10 034,57	105 363,04
	2/0060001/00225	FF Pöckau-Lind Pöckau 50, 9601 Arnoldstein	01.07.2017	18,5	23,0	23 441,53				1 202,13	22 239,40
	2/0060001/00226	FF Seltzach Agoritschach Seltzach, 9601 Arnoldstein	01.07.1993	21,5	50,0	16 453,54				731,27	15 722,27
	<b>211000</b>	<b>Volksschule Arnoldstein</b>				<b>3 372 473,66</b>	<b>0,00</b>	<b>0,00</b>	<b>0,00</b>	<b>74 120,30</b>	<b>3 298 353,36</b>
	2/0060001/00232	Volksschule Arnoldstein Kärntner Straße 28, 9601 Arnoldst	01.09.2016	44,5	50,0	3 372 473,66				74 120,30	3 298 353,36
	<b>211200</b>	<b>Volksschule Thörl-Maglern</b>				<b>0,00</b>	<b>0,00</b>	<b>0,00</b>	<b>0,00</b>	<b>0,00</b>	<b>0,00</b>
	2/0060001/00227	Volksschule Thörl-Maglern Maglern 38, 9602 Thörl-Maglern	01.06.1987	0,0	32,0						
	<b>240010</b>	<b>Kindergarten St. Leonhard b.S.</b>				<b>705 828,14</b>	<b>106 630,74</b>	<b>0,00</b>	<b>0,00</b>	<b>15 994,23</b>	<b>796 464,65</b>
	2/0060001/68307	Kindergarten St. Leonhard, Zubau	20.09.2020	48,5	50,0	705 828,14	106 630,74			15 994,23	796 464,65
	<b>262000</b>	<b>Sportplätze</b>				<b>877 801,46</b>	<b>0,00</b>	<b>0,00</b>	<b>0,00</b>	<b>83 980,24</b>	<b>793 821,22</b>
	2/0040013/00229	Waldparkstadion Arnoldstein Dobratschstraße 21, 9601 Arr	01.03.1994	5,0	33,0	237 182,74				39 530,46	197 652,28
	2/0040013/02324	Sportstätte FC-Riegersdorf 9587 Riegersdorf	01.05.1995	6,0	33,0	33 913,98				4 844,85	29 069,13
	2/0040013/00240	Sportanlage SV Thörl-Maglern Ladina, 9602 Thörl-Maglern	01.05.2018	29,0	33,0	228 722,75				7 624,09	221 098,66
	2/0040013/00262	ECA Heim Arnoldstein Konventgarten 6 ,9601 Arnoldstein	01.11.2009	0,5	13,0	34 944,53				23 296,35	11 648,18
	2/0060001/00230	Schiclubheim Seltzach Seltzach 125a, 9601 Arnoldste	01.08.2010	38,5	50,0	343 037,46				8 684,49	334 352,97
	<b>360000</b>	<b>Heimatemuseen</b>				<b>70 467,46</b>	<b>499 608,87</b>	<b>0,00</b>	<b>0,00</b>	<b>5 700,76</b>	<b>564 375,57</b>
	2/0060001/00236	Museum, alte Gemeinde Klosterweg 2, 9601 Arnoldstein	31.08.2021	49,5	50,0	70 467,46	499 608,87			5 700,76	564 375,57
	<b>380000</b>	<b>Kulturhaus Arnoldstein</b>				<b>337 849,28</b>	<b>0,00</b>	<b>0,00</b>	<b>0,00</b>	<b>17 325,60</b>	<b>320 523,68</b>
	2/0060001/00228	Kulturhaus Arnoldstein Gretl Komposch Platz 1, 9601 Arnol	01.11.2015	18,5	25,0	337 849,28				17 325,60	320 523,68
	<b>380100</b>	<b>Mehrzweckhaus Riegersdorf</b>				<b>526 085,97</b>	<b>0,00</b>	<b>0,00</b>	<b>0,00</b>	<b>21 920,25</b>	<b>504 165,72</b>
	2/0060001/00231	Mehrzweckhaus Riegersdorf Riegersdorf 44, 9587 Riegersd	01.04.1995	23,0	50,0	526 085,97				21 920,25	504 165,72
	<b>640000</b>	<b>Einrichtungen und Maßnahmen der Straßenverkehrsordnung</b>				<b>2 611,85</b>	<b>0,00</b>	<b>0,00</b>	<b>0,00</b>	<b>193,47</b>	<b>2 418,38</b>
	2/0070002/00252	Buswartehütte Nußallee 6 9601 Arnoldstein, Feuerwehrhof	04.12.2014	12,5	20,0	2 611,85				193,47	2 418,38
	<b>817000</b>	<b>Friedhöfe</b>				<b>267 875,54</b>	<b>0,00</b>	<b>0,00</b>	<b>0,00</b>	<b>17 858,37</b>	<b>250 017,17</b>
	2/0060001/00216	Aufbahrungshalle Arnoldstein Friedhofsallee 2, 9601 Arnol	01.01.2014	14,0	22,0	267 875,54				17 858,37	250 017,17
	<b>817100</b>	<b>Friedhof und Aufbahrungshalle Thörl-Maglern</b>				<b>30 139,65</b>	<b>0,00</b>	<b>0,00</b>	<b>0,00</b>	<b>2 739,97</b>	<b>27 399,68</b>
	2/0060001/02318	Aufbahrungshalle Thörl-Maglern 9602 Thörl-Maglern, Magl	01.03.2007	10,0	25,0	30 139,65				2 739,97	27 399,68
	<b>817200</b>	<b>Friedhof und Aufbahrungshalle Pöckau-Lind</b>				<b>196 108,54</b>	<b>0,00</b>	<b>0,00</b>	<b>0,00</b>	<b>4 508,24</b>	<b>191 600,30</b>
	2/0060001/00217	Aufbahrungshalle Lind Lind, 9601 Arnoldstein	10.10.2014	42,5	50,0	196 108,54				4 508,24	191 600,30
	<b>817300</b>	<b>Friedhof und Aufbahrungshalle St.Leonhard b.S.</b>				<b>72 939,09</b>	<b>0,00</b>	<b>0,00</b>	<b>0,00</b>	<b>2 431,30</b>	<b>70 507,79</b>
	2/0060001/00218	Aufbahrungshalle St. Leonhard b.S. St. Leonhard b.S., 958	01.06.2001	29,0	50,0	72 939,09				2 431,30	70 507,79

MVAG	Ansatz Konto	Bezeichnung	Inbetrieb- nahme	RND	ND	Buchwert 31.12.2020	Zugänge/ + Umbuchungen -	Abgänge/	Wertaufholung+/ Wertminderung-	Abschreibung	Buchwert 31.12.2021
	<b>820000</b>	<b>Wirtschaftshöfe</b>				<b>792 749,61</b>	<b>0,00</b>	<b>0,00</b>	<b>0,00</b>	<b>18 224,13</b>	<b>774 525,48</b>
	2/0060001/00233	Wirtschaftshof Kärntner Straße 10, 9601 Arnoldstein	01.09.2014	42,5	50,0	792 749,61				18 224,13	774 525,48
	<b>852000</b>	<b>Betriebe der Müllbeseitigung</b>				<b>1 052 713,98</b>	<b>14 595,95</b>	<b>0,00</b>	<b>0,00</b>	<b>46 186,54</b>	<b>1 021 123,39</b>
	3/0480001/00209	Abfallwirtschaftszentrum alt 9601 Arnoldstein, Kärntner Str	01.05.2017	19,0	24,0	211 057,90				10 552,90	200 505,00
	3/0480001/68348	Abfallwirtschaftszentrum neu - IKZ	01.04.2020	23,0	25,0	841 656,08	14 595,95			35 633,64	820 618,39
	<b>853000</b>	<b>Betriebe für die Errichtung und Verwalt. von Wohn- /Geschäftsgeb.</b>				<b>0,00</b>	<b>129 584,55</b>	<b>0,00</b>	<b>0,00</b>	<b>1 491,86</b>	<b>128 092,69</b>
	2/0060001/68272	Gemeindeplatz 4 Wohngebäude	01.10.1956	0,0	50,0						
	3/0060001/58479	Revelantsiedlung 2 Wohngebäude	24.04.1968	0,0	50,0						
	3/0060001/58480	Revelantsiedlung 4 Wohngebäude	24.04.1968	0,0	50,0						
	3/0060001/58481	Sebastian Mayr Weg 1 Wohngebäude	12.08.1963	0,0	50,0		62 099,66			142,16	61 957,50
	3/0060001/58482	Sebastian Mayr Weg 3 Wohngebäude	18.08.1965	0,0	50,0						
	3/0060001/58483	Josef Bürger Hof 1 Wohngebäude	29.12.1960	0,0	50,0		67 484,89			1 349,70	66 135,19
	3/0060001/58484	Riegersdorf 39 Wohngebäude	01.03.1970	0,0	50,0						
<b>1023</b>	<b>Wasser- und Abwasserbauten und -anlagen</b>					<b>1 651 336,04</b>	<b>90 351,07</b>	<b>0,00</b>	<b>0,00</b>	<b>108 698,22</b>	<b>1 632 988,89</b>
	<b>850000</b>	<b>Betriebe der Wasserversorgung</b>				<b>1 651 336,04</b>	<b>90 351,07</b>	<b>0,00</b>	<b>0,00</b>	<b>108 698,22</b>	<b>1 632 988,89</b>
	3/0130003/05361	Entsäuerungsanlage Ledinach/Samuakaquelle	31.03.2001	0,0	10,0						
	3/0460001/05359	Hochbehälter Rosahof NJ=200m³	31.10.2000	11,5	33,0	68 818,97				5 505,52	63 313,45
	3/0460001/05360	Hochbehälter Bründlwiese NJ=450m³	31.10.2000	11,5	33,0	118 368,63				9 469,49	108 899,14
	3/0460003/05381	WV 1988	31.05.1988	0,0	33,0						
	3/0460003/05382	WV 1989	31.05.1989	0,0	33,0	2 718,83				2 718,83	
	3/0460003/05383	WV 1990	31.05.1990	1,0	33,0	1 199,73				599,87	599,86
	3/0460003/05384	WV 1991	31.05.1991	2,0	33,0	2 349,07				783,02	1 566,05
	3/0460003/05385	WV 1992	31.05.1992	3,0	33,0	6 584,98				1 646,25	4 938,73
	3/0460003/05386	WV 1993	31.05.1993	4,0	33,0	9 857,79				1 971,56	7 886,23
	3/0460003/05387	WV 1994	31.05.1994	5,0	33,0	14 408,73				2 401,46	12 007,27
	3/0460003/05388	WV 1995	31.05.1995	6,0	33,0	21 633,32				3 090,47	18 542,85
	3/0460003/05389	WV 1996	31.05.1996	7,0	33,0	807,62				100,95	706,67
	3/0460003/05390	WV 1997	31.05.1997	8,0	33,0	3 051,70				339,08	2 712,62
	3/0460003/05391	WV 1998	31.05.1998	9,0	33,0	60 398,33				6 039,83	54 358,50
	3/0460003/05392	WV 1999	31.05.1999	10,0	33,0	90 727,48				8 247,95	82 479,53
	3/0460003/05393	WV 2000	31.05.2000	11,0	33,0	182 565,30				15 213,78	167 351,52
	3/0460003/05394	WV 2001	31.05.2001	12,0	33,0	59 192,16				4 553,24	54 638,92
	3/0460003/05395	WV 2002	31.05.2002	13,0	33,0	58 929,82				4 209,27	54 720,55
	3/0460003/05396	WV 2003	31.05.2003	14,0	33,0	44 903,53				2 993,57	41 909,96
	3/0460003/05397	WV 2004	31.05.2004	15,0	33,0	54 711,45				3 419,47	51 291,98
	3/0460003/05398	WV 2005	31.05.2005	16,0	33,0	62 895,48				3 699,73	59 195,75
	3/0460003/05399	WV 2006	31.05.2006	17,0	33,0	32 477,76				1 804,32	30 673,44

MVAG	Ansatz Konto	Bezeichnung	Inbetrieb- nahme	RND	ND	Buchwert 31.12.2020	Zugänge/ + Umbuchungen	Abgänge/ -	Wertaufholung+/ Wertminderung-	Abschreibung	Buchwert 31.12.2021
	3/0460003/05400	WV 2007	31.05.2007	18,0	33,0	17 384,84				914,99	16 469,85
	3/0460003/05401	WV 2008	31.05.2008	19,0	33,0	11 700,06				585,00	11 115,06
	3/0460003/05402	WV 2009	31.05.2009	20,0	33,0	20 398,64				971,36	19 427,28
	3/0460003/05403	WV 2010	31.05.2010	21,0	33,0	34 448,86				1 565,86	32 883,00
	3/0460003/05404	WV 2011	31.05.2011	22,0	33,0	24 253,84				1 054,51	23 199,33
	3/0460003/05405	WV 2012	31.05.2012	23,0	33,0	24 598,32				1 024,93	23 573,39
	3/0460003/05406	WV 2013	31.05.2013	24,0	33,0	84 762,98				3 390,52	81 372,46
	3/0460003/05407	WV 2014	31.05.2014	25,0	33,0	79 564,34				3 060,17	76 504,17
	3/0460003/05408	WV 2015	31.05.2015	26,0	33,0	29 575,12				1 095,37	28 479,75
	3/0460003/05409	WV 2016	31.05.2016	27,0	33,0	38 282,95				1 367,25	36 915,70
	3/0460003/05410	WV 2017	31.05.2017	28,0	33,0	86 682,89				2 989,07	83 693,82
	3/0460003/05411	WV 2018	31.05.2018	29,0	33,0	49 852,41				1 661,75	48 190,66
	3/0460003/68345	WV 2019	31.05.2019	30,0	33,0	70 035,66				2 259,21	67 776,45
	3/0460003/68346	WV 2020 - 1.Hj	31.03.2020	31,0	33,0	49 551,82				1 548,49	48 003,33
	3/0460003/68350	WV 2020 - 2.Hj	30.09.2020	31,5	33,0	133 642,63	7 888,93			4 354,82	137 176,74
	3/0460003/68352	WV 2021 - 1.Hj	01.01.2021	32,0	33,0		52 656,86			1 595,66	51 061,20
	3/0460003/68356	WV 2021 - 2. Hj	15.09.2021	32,5	33,0		29 805,28			451,60	29 353,68
<b>1024</b>	<b>Sonderanlagen</b>					<b>617 618,92</b>	<b>64 703,08</b>	<b>0,00</b>	<b>0,00</b>	<b>73 923,28</b>	<b>608 398,72</b>
	<b>640000</b>	<b>Einrichtungen und Maßnahmen der Straßenverkehrsordnung</b>				<b>16 374,19</b>	<b>2 646,34</b>	<b>0,00</b>	<b>0,00</b>	<b>2 071,19</b>	<b>16 949,34</b>
	2/0040012/00214	Verkehrstafeln Fahrradweg, Geh- und Radweg Ende, 22 St	15.10.2020	13,5	15,0	3 431,65				236,67	3 194,98
	2/0040012/00215	Verkehrstafeln "Achtung Kinder" 8 Stück	15.10.2020	13,5	15,0	822,96				56,76	766,20
	2/0040012/00216	Verkehrstafeln, geringwertiges Wirtschaftsgut 2020 Schnee	11.03.2021	15,0	15,0		1 031,84			1 031,84	
	2/0040012/00217	Zusatztafel Fahrverbot in 120 m	07.07.2021	15,0	15,0		56,28			56,28	
	2/0460001/00254	Brunnenanlage B83 Kreisverkehr 9601 Arnoldstein	25.09.2007	18,5	33,0	11 409,48				585,10	10 824,38
	4/0040012/58462	Signalschwelle Set Überfahrgeschwindigkeit bis 30 km/h, F	26.08.2019	12,5	15,0	710,10				52,60	657,50
	4/0040012/68351	Signalschwelle Set Überfahrgeschwindigkeit Fa. Itec	14.10.2021	14,5	15,0		1 558,22			51,94	1 506,28
	5/0040012/05369	Ampelanlage Arnoldstein B 83	27.09.1990	0,0	15,0						
	5/0040012/05370	Ampelanlage Riegersdorf Wurzenpassstraße	15.05.2001	0,0	15,0						
	5/0040012/05371	Ampelanlage Thörl B 83	01.09.1999	0,0	15,0						
	<b>742000</b>	<b>Produktionsförderung</b>				<b>25 030,70</b>	<b>0,00</b>	<b>0,00</b>	<b>0,00</b>	<b>2 634,81</b>	<b>22 395,89</b>
	2/0070003/00244	Bienenlehrpfad - Rundweg mit Schautafeln E.C.O. Institut f	01.10.2020	8,5	10,0	25 030,70				2 634,81	22 395,89
	<b>770000</b>	<b>Einrichtungen zur Förderung des Fremdenverkehrs</b>				<b>198 906,57</b>	<b>0,00</b>	<b>0,00</b>	<b>0,00</b>	<b>23 387,76</b>	<b>175 518,81</b>
	4/0070003/00002	Interreg-Alpe-Adria-Karawanken Startplatz mit Schautafeln	01.11.2019	7,5	10,0	197 855,49				23 277,12	174 578,37
	4/0290003/68277	Fahrradanlehnbügel mobil; Fa. Innovametal	25.09.2020	8,5	10,0	1 051,08				110,64	940,44
	<b>815000</b>	<b>Park- und Gartenanlagen, Kinderspielplätze</b>				<b>27 602,89</b>	<b>0,00</b>	<b>0,00</b>	<b>0,00</b>	<b>3 237,53</b>	<b>24 365,36</b>
	2/0040011/00258	Energiepark Waldsiedlung Dobratschstraße, Schütterstraße	01.09.2007	10,5	25,0	11 061,42				961,86	10 099,56

MVAG	Ansatz Konto	Bezeichnung	Inbetrieb- nahme	RND	ND	Buchwert 31.12.2020	Zugänge/ + Umbuchungen -	Abgänge/ -	Wertaufholung+/ Wertminderung-	Abschreibung	Buchwert 31.12.2021
	2/0460001/00253	Brunnenanlage Gemeindeplatz 9601 Arnoldstein	01.06.2002	13,0	33,0	9 285,56				663,25	8 622,31
	4/0100005/58522	Parkbänke, Schönbrunn 10 Stück mit grünen Seitenteilen F 08.11.2019	08.11.2019	10,0	10,0						
	4/0290003/68274	Trimm dich Fit Park, Konventgarten Sportgeräte inkl. Besch 24.07.2015	24.07.2015	3,5	10,0	7 255,91				1 612,42	5 643,49
	<b>816000</b>	<b>Öffentliche Beleuchtung und öffentliche Uhren</b>				<b>349 704,57</b>	<b>12 132,74</b>	<b>0,00</b>	<b>0,00</b>	<b>36 351,49</b>	<b>325 485,82</b>
	3/0350004/05367	Freiluft-Standverteiler Pöckau Süd Fa. Lackner	15.05.2017	5,0	10,0	1 451,94				241,99	1 209,95
	4/0040012/51905	Riegersdorf/Tschau, 62 62 Lichtpunkte	01.11.2016	9,5	15,0	65 222,28				6 211,65	59 010,63
	4/0040012/51906	Radendorf/St. Leonhard b.S., 64 64 Lichtpunkte	01.11.2016	9,5	15,0	67 326,24				6 412,02	60 914,22
	4/0040012/51908	Arnoldstein, 272 272 Lichtpunkte	01.01.1980	0,0	15,0						
	4/0040012/51909	Thörl-Maglern, 151 151 Lichtpunkte	01.01.1980	0,0	15,0						
	4/0040012/51910	Pöckau, 99 99 Lichtpunkte + 2 Lichtpunkte (2020) altes FF-01.01.1980	01.01.1980	0,0	15,0						
	4/0040012/05362	Arnoldstein Werda, 13 13 Lichtpunkte Kelag	30.01.2017	10,0	15,0	6 706,65				609,70	6 096,95
	4/0040012/05363	Neuhaus/Erlendorf/Hart, 116 116 Lichtpunkte	01.11.2016	9,5	15,0	122 028,80				11 621,79	110 407,01
	4/0040012/05364	Lind, 19 19 Lichtpunkte	01.11.2016	9,5	15,0	19 987,48				1 903,57	18 083,91
	4/0040012/05365	Arnoldstein B83, 14 14 Lichtpunkte, Osten Ortsanfang-Gen	01.11.2016	9,5	15,0	17 041,60				1 623,01	15 418,59
	4/0040012/05366	Seltschach/Agoritschach, 77 77 Lichtpunkte	04.08.2009	2,5	15,0	16 280,30				4 651,51	11 628,79
	4/0040012/58470	Arnoldstein B83, 10 10 Lichtpunkte, Gemeindeplatz-Ktn. S	15.05.2019	12,0	15,0	8 772,97				674,84	8 098,13
	4/0040012/68347	Erlendorf 82 u. Erlendorf 83 Mitte und Ost Lichtpunkte	29.10.2020	13,5	15,0	24 886,31				1 716,30	23 170,01
	4/0040012/68350	Arnoldstein B83, 15 Lichtpunkte, Konditorei-Kreisverkehr, F	11.03.2021	14,0	15,0		8 420,58			561,37	7 859,21
	4/0040012/68352	Pöckau 208, 4 Lichtpunkte, 2021	14.10.2021	14,5	15,0		2 969,73			98,99	2 870,74
	4/0040012/68353	St. Leonhard b.S. 130 Nord, 1 Lichtpunkt, Friedhof St. Leor	14.10.2021	14,5	15,0		742,43			24,75	717,68
	<b>817000</b>	<b>Friedhöfe</b>				<b>0,00</b>	<b>0,00</b>	<b>0,00</b>	<b>0,00</b>	<b>0,00</b>	<b>0,00</b>
	3/0070003/58507	Urnenwände FH Arnoldstein Fa. N&W Bau, 4 Wände à 8 N 31.12.2005	31.12.2005	0,0	10,0						
	<b>817100</b>	<b>Friedhof und Aufbahrungshalle Thörl-Maglern</b>				<b>0,00</b>	<b>0,00</b>	<b>0,00</b>	<b>0,00</b>	<b>0,00</b>	<b>0,00</b>
	3/0070003/58512	Urnenwände FH Thörl 1 Urnenwand à 8 Nischen	31.12.2007	0,0	10,0						
	<b>817200</b>	<b>Friedhof und Aufbahrungshalle Pöckau-Lind</b>				<b>0,00</b>	<b>0,00</b>	<b>0,00</b>	<b>0,00</b>	<b>0,00</b>	<b>0,00</b>
	3/0070003/58513	Urnenwände FH Lind 1 Urnenwand à 8 Nischen	31.12.2007	0,0	10,0						
	<b>820000</b>	<b>Wirtschaftshöfe</b>				<b>0,00</b>	<b>0,00</b>	<b>0,00</b>	<b>0,00</b>	<b>0,00</b>	<b>0,00</b>
	4/0040010/00001	500 Schneestangen (2020)	15.11.2020	10,0	10,0						
	<b>827000</b>	<b>Öffentliche Waagen</b>				<b>0,00</b>	<b>0,00</b>	<b>0,00</b>	<b>0,00</b>	<b>0,00</b>	<b>0,00</b>
	2/0350001/00219	Brückenwaage Radendorf Radendorf, 9587 Riegersdorf	01.01.1989	0,0	10,0						
	<b>852000</b>	<b>Betriebe der Müllbeseitigung</b>				<b>0,00</b>	<b>49 924,00</b>	<b>0,00</b>	<b>0,00</b>	<b>6 240,50</b>	<b>43 683,50</b>
	5/0500001/58512	Abrollcontainer C 28 cmb Fa. M.B.T. Maschinenhandel	11.03.2021	7,0	8,0		17 060,00			2 132,50	14 927,50
	5/0500001/58513	Abrollcontainer C 12 cbm Fa. M.B.T. Maschinenhandel	11.03.2021	7,0	8,0		27 714,00			3 464,25	24 249,75
	5/0500001/58514	Abrollcontainer C 30 cbm Fa. M.B.T. Maschinenhandel	12.05.2021	7,0	8,0		5 150,00			643,75	4 506,25



MVAG	Ansatz Konto	Bezeichnung	Inbetrieb- nahme	RND	ND	Buchwert 31.12.2020	Zugänge/ + Umbuchungen -	Abgänge/	Wertaufholung+/ Wertminderung-	Abschreibung	Buchwert 31.12.2021
	<b>888000</b>	<b>Bestattungsunternehmungen</b>				<b>0,00</b>	<b>0,00</b>	<b>0,00</b>	<b>0,00</b>	<b>0,00</b>	<b>0,00</b>
	4/0110002/51901	Friedhofswagen Fa. Hopf A-Halle Arnoldstein	19.12.2014	0,0	5,0						
<b>1025</b>	<b>Technische Anlagen, Fahrzeuge und Maschinen</b>					<b>868 569,09</b>	<b>608 430,16</b>	<b>260 185,97</b>	<b>0,00</b>	<b>230 948,96</b>	<b>985 864,32</b>
	<b>010000</b>	<b>Zentralamt</b>				<b>1 448,75</b>	<b>0,00</b>	<b>0,00</b>	<b>0,00</b>	<b>1 228,75</b>	<b>220,00</b>
	4/0150001/00019	Dacia Duster, VL-992DR HV Fahrzeug	08.11.2013	0,0	8,0	1 118,75				1 118,75	
	4/0410001/58457	Waschmaschine Siemens WM14E220 Waschmaschine Ar	05.06.2019	2,0	5,0	330,00				110,00	220,00
	<b>163000</b>	<b>Freiwillige Feuerwehren</b>				<b>259 122,18</b>	<b>6 109,47</b>	<b>0,00</b>	<b>0,00</b>	<b>82 727,54</b>	<b>182 504,11</b>
	3/0150002/00065	IVECO Daily 55S17 W, VL-119CU FF P, KLFA	26.07.2012	0,5	10,0	24 185,35				16 123,57	8 061,78
	4/0130001/00112	Tragkraftspritze FOX 4. Generation, FF P.L.	15.01.2018	1,0	5,0	6 631,20				3 315,60	3 315,60
	4/0130001/00118	Tragkraftspritze Tornado TS15/10 FF. Seitschach	16.02.2010	0,0	5,0						
	4/0130001/68290	CTS Vollkomposit Atemluftflaschen Fa. Interspiro	20.08.2020	3,5	5,0	2 190,24				486,72	1 703,52
	4/0130002/00109	Lukas Rettungszylinder FF A.	05.09.2012	0,5	10,0	333,00				222,00	111,00
	4/0130002/00125	Absturzsicherung, Petzl Avao Fa. Bergfuchs, FF.T.M.	20.01.2015	3,0	10,0	537,20				134,30	402,90
	4/0150002/00206	MZF Mazda BT-50, VL-864 CY FF R	06.07.2010	0,0	10,0						
	4/0150002/00043	MAN TGm 18.330, VL-247CL TLFA 4000, FF-Arnoldstein	30.06.2009	0,0	10,0						
	4/0150002/00044	MAN TGm 18.340, VL-108DT TLFA 4000, FF-Arnoldstein	10.06.2014	2,0	10,0	101 174,34				33 724,78	67 449,56
	4/0150002/00052	VW Transporter, VL-520 BT FF A, MTF- A	14.04.2005	0,0	10,0						
	4/0150002/00053	Mercedes 313 CDI/30, VL-487 BY FF A, KRF- A	07.12.2005	0,0	10,0						
	4/0150002/00054	Mercedes 412 Sprinter, VL-97 ZF FF A, KLF - A	20.02.1998	0,0	10,0						
	4/0150002/00055	Mercedes 814/31, VL-94 FJ FF A, GSF	17.09.1991	0,0	10,0						
	4/0150002/00056	Unimog 1700L, K 223.843 FF A, TFLA 2000(3)	18.07.1980	0,0	10,0						
	4/0150002/00057	Steyr 14 S 22, VL-292 AP FF A, DLK 24	04.12.2000	0,0	10,0						
	4/0150002/00058	Mercedes Atego 1828K, VL-191AR FF A, SRF - K	04.01.2001	0,0	10,0						
	4/0150002/00059	MZAH 1 Achs, VL-141 BN FF A, MZAH 1 Achs	01.03.1988	0,0	10,0						
	4/0150002/00060	Mercedes Unimog U20, VL-113DT FF R, LFA - U	05.05.2015	3,0	10,0	88 340,22				22 085,06	66 255,16
	4/0150002/00061	Steyr 16 S 23, VL-72IV FF R, TFL 4000	23.07.1992	0,0	10,0						
	4/0150002/00062	LPA 806 G, VL-138BL FF R, TEAH 1 Achs	01.01.2004	0,0	10,0						
	4/0150002/00063	Mercedes 310/33, VL - 92FU FF TM, KLF	01.01.1991	0,0	10,0						
	4/0150002/00064	Steyr 13 S 21, K 121.181 FF TM, RFLA 2000	16.06.1987	0,0	10,0						
	4/0150002/00066	TEAH 1 Achs, VL-105DN FF P.-L., TEAH 1 Achs	01.01.1900	0,0	10,0						
	4/0150002/00067	Mercedes 310/33, VL-27 LU FF SA, KLF - A	01.01.1993	0,0	10,0						
	4/0190003/00103	Tauchpumpe, Nautilus 8/1, FF A. FF. A.	19.07.2012	0,5	10,0	529,20				352,80	176,40
	4/0190003/00110	Atemluftkompressoranlage N560 Fa. Nemecc, FF.A.	03.09.2015	3,5	10,0	9 046,97				2 010,44	7 036,53
	4/0190003/00111	Tauchpumpe Nautilus 8/1, FF P.L. FF P.L.	09.05.2016	4,0	10,0	761,46				152,29	609,17
	4/0190003/68287	Pressluftatmer M1 inkl. Masken u. Zubehör; Fa. MSA FF Si	27.08.2020	8,5	10,0	6 893,82				725,67	6 168,15
	4/0190003/68288	Pressluftatmer M1 mit Zubehör; Fa. MSA FF Pöckau-Lind	24.08.2021	9,5	10,0		6 109,47			305,47	5 804,00
	4/0240001/00101	Wassersauger, Nilfisk Alto Attix 751-71, FF T.M.	09.07.2012	0,5	10,0	329,87				219,91	109,96

MVAG	Ansatz Konto	Bezeichnung	Inbetrieb- nahme	RND	ND	Buchwert 31.12.2020	Zugänge/ + Umbuchungen -	Abgänge/ -	Wertaufholung+/ Wertminderung-	Abschreibung	Buchwert 31.12.2021
	4/0240001/00119	Öl und Wasserauger, Marke Vetter, FF Arnoldstein	12.12.2011	0,0	10,0	109,20				109,20	
	4/0240001/00122	Dampfstrahler, HDS 5/15 UX FF Seltshach	15.04.2013	1,0	10,0	380,00				190,00	190,00
	4/0260001/58463	Blowhard Hochleistungslüfter BH20 FF Arnoldstein, Fa. Ko	08.08.2019	7,5	10,0	3 651,60				429,60	3 222,00
	4/0270001/00045	RS 14 kVA, Aggregat FF-Arnoldstein, TLFA 4000	10.09.2014	12,5	20,0	6 485,40				480,40	6 005,00
	4/0270001/68280	Aggregat CGM Serial-Nr.: H-1890/20 Fa. Lientschnig	07.12.2020	18,5	20,0	1 452,75				74,50	1 378,25
	4/0270001/00099	Stromerzeuger, Endress 13 Kva Typ ESE 1304 FF P.L.	20.09.2011	9,5	20,0	3 130,06				298,10	2 831,96
	4/0290001/00105	Spreizer SP310 Fa. Lukas, FF.A.	23.07.2012	0,0	8,0						
	4/0290001/00107	Schere S510 Fa. Lukas, FF.A.	23.07.2012	0,0	8,0						
	4/0290001/00123	Motorsäge, Husqvarna 550 XP Fa. Lientschnig, FF T.M.	03.02.2014	0,0	8,0	121,61				121,61	
	4/0290001/00127	Umlenkrolle, Zugkraft 220 KN Fa. Rosenbauer, FF A.	11.03.2015	1,0	8,0	300,43				150,22	150,21
	4/0290001/68368	LED-Strahler, FF-Thörl-Maglern, Fa. Bauhaus	01.11.2020	8,0	8,0						
	4/0290001/68369	Akku-Schlagbohrer, FF-Thörl-Maglern, Fa. Bauhaus	05.11.2020	8,0	8,0						
	4/0290001/68370	Werkzeugset, FF-Thörl-Maglern, Fa. Bauhaus	05.11.2020	8,0	8,0						
	4/0410001/58493	Checkbox 1, FF A. Fa. Industrieelektronik PÖLZ GmbH	23.10.2018	1,5	5,0	1 269,13				507,65	761,48
	4/0410001/58494	Checkbox 2, FF. A. Fa. Industrieelektronik PÖLZ GmbH	23.10.2018	1,5	5,0	1 269,13				507,65	761,48
	<b>380100</b>	<b>Mehrzweckhaus Riegersdorf</b>				<b>1 288,80</b>	<b>0,00</b>	<b>0,00</b>	<b>0,00</b>	<b>429,60</b>	<b>859,20</b>
	4/0410001/58461	Gläserespüler, NEO Tech 2505 DPS-N Mehrzweckhaus Rie	09.05.2019	2,0	5,0	1 288,80				429,60	859,20
	<b>814000</b>	<b>Straßenreinigung Schneeräumung</b>				<b>32 927,42</b>	<b>4 000,00</b>	<b>0,00</b>	<b>0,00</b>	<b>9 431,96</b>	<b>27 495,46</b>
	4/0190003/00121	Wasserpumpe ohne Ölfüllung Fa. Trilety	06.03.2012	0,0	10,0	192,91				192,91	
	4/0190003/00135	E-Tauchpumpe Grundfos Unilift AP12.50.11.A1, Fa. Mariac	19.01.2016	4,0	10,0	564,00				112,80	451,20
	4/0190003/00137	Niederdruckkreislumpumpe Etabloc ETB 050-032-160 BB, Fa	16.03.2016	4,0	10,0	1 328,40				265,68	1 062,72
	4/0220002/00100	Schilcher Schneepflug u. Streugerät zu U1400 (gebraucht)	19.01.2012	0,0	7,0						
	4/0220002/00102	Seitenwallfräse W-SF 900/1250-702 für Unimog (gebraucht)	23.05.2012	0,0	7,0						
	4/0220002/00106	Seitenschneepflug SHB 3404 für LKW mit Euro 5 Platte	22.03.2011	0,0	10,0						
	4/0220002/00108	Aufsatzstreuautomat AS250 3.0 DB EW	06.07.2009	0,0	10,0						
	4/0220002/00113	Stützrad 1 für SHL-Pflug Springer	08.01.2010	0,0	10,0						
	4/0220002/00114	Stützrad 2 für SHL-Pflug Springer	12.03.2010	0,0	10,0						
	4/0220002/00115	Förderband SA131 2.0 DB EW FNr. 4225 inkl. Zubehör	26.04.2010	0,0	10,0						
	4/0220002/00120	Anbauträger für Holder 480 Fa. Springer	21.10.2011	0,0	10,0	32,40				32,40	
	4/0220002/00132	Auswurfkamin Fa. Kahlbacher	18.02.2013	1,0	10,0	862,68				431,34	431,34
	4/0220002/00133	Schild SHB 3404-4 rechts/links, Fa. Springer	13.02.2014	2,0	10,0	938,88				312,96	625,92
	4/0220002/00159	Schneepflug, SLO	21.10.2013	1,5	10,0	1 848,00				739,20	1 108,80
	4/0220002/00161	Schneefräse Fuji, Type SK810MXE, Seriennr: 6851, Fa. Li	22.02.2022	10,0	10,0		4 000,00				4 000,00
	4/0220002/00094	Kombistreuautomat ECO Bull Springer für Unimog U430	13.07.2016	4,5	10,0	5 280,00				960,00	4 320,00
	4/0220002/00096	Schneepflug SPVO X 340-45 DEDT	27.08.2014	2,5	10,0	4 210,50				1 203,00	3 007,50
	4/0220002/00098	Schneepflug SPVO B320-45 DEDT	17.09.2013	1,5	10,0	1 200,00				480,00	720,00
	4/0240001/00104	Steuerkassette ELMR 150-01 für Aufsatzstreuer	23.05.2012	0,0	10,0	220,00				220,00	
	4/0240001/51916	Dammann KoMu-Sprüher KS0503	13.07.2016	0,0	4,0						

MVAG	Ansatz Konto	Bezeichnung	Inbetrieb- nahme	RND	ND	Buchwert 31.12.2020	Zugänge/ + Umbuchungen -	Abgänge/	Wertaufholung+/ Wertminderung-	Abschreibung	Buchwert 31.12.2021
	4/0240001/00092	Soleerzeuger Blauer Biber B1 Pro 110 cbm	02.03.2016	4,0	10,0	7 350,00				1 470,00	5 880,00
	4/0240001/00095	Hydraulikanlage mit Frontanbauplatte für Unimog U20	05.03.2015	3,0	10,0	4 748,78				1 187,20	3 561,58
	4/0240001/00097	Schneckenförderer für Streusalz Maßanfertigung durch PM	10.04.2013	1,0	10,0	2 193,45				1 096,73	1 096,72
	4/0270002/00117	Förderbandsignalaufnehmer N90	19.01.2011	4,0	15,0	267,20				53,44	213,76
	4/0290001/00166	MULAG Ballastgewicht 1.050 kg zu U400m, Fa. Pappas	12.06.2014	0,0	8,0	389,94				389,94	
	4/0300001/00131	Außenlufttemperaturmessung Fa. Schubert, Fa. Lackner	13.12.2012	2,5	12,0	283,50				81,00	202,50
	4/0350003/00136	Werit Industrietank 5004-4 5000 lt., Fa. SHT	29.01.2016	4,0	10,0	1 016,78				203,36	813,42
<b>815000</b>		<b>Park- und Gartenanlagen, Kinderspielplätze</b>				<b>4 365,70</b>	<b>2 949,00</b>	<b>0,00</b>	<b>0,00</b>	<b>898,66</b>	<b>6 416,04</b>
	4/0290001/58464	Rasenmäher, Husqvarna LC 347iVX Fa. Lientschnig	25.04.2019	5,0	8,0	424,51				70,75	353,76
	4/0290001/58465	Akku-Motorsense, Husqvarna 520iRX Fa. Lientschnig	25.04.2019	5,0	8,0	300,00				50,00	250,00
	4/0290001/58466	Akku-Blasgerät, Husqvarna 525iB Fa. Lientschnig	25.04.2019	5,0	8,0	312,03				52,01	260,02
	4/0290001/58467	Akku-Hochentaster, Husqvarna 536 LiPT5 Fa. Lientschnig	25.04.2019	5,0	8,0	412,49				68,75	343,74
	4/0290001/68356	Akkusäge Husqvarna 536 LiXP, Fa. Lientschnig	30.01.2020	6,0	8,0	506,36				72,34	434,02
	4/0290001/68357	Akku Rasenmäher, Husqvarna LC 347iVX, Fa. Lientschnig	21.04.2020	6,0	8,0	1 128,75				161,25	967,50
	4/0290001/68359	Akku-Motorsense, Husqvarna 535i RXT Fa. Lientschnig	29.05.2020	6,0	8,0	551,25				78,75	472,50
	4/0290001/68364	Rasenmäher, Stiga Twinclip 55 SQ B, Fa. Lientschnig Art. I	24.08.2020	6,5	8,0	730,31				97,37	632,94
	4/0290001/68372	Motorsense, Husqvarna 545RXT SNr. 20211200013 Fa. Li	28.05.2021	7,0	8,0		1 010,00			126,25	883,75
	4/0290001/68376	Rasenmäher Husqvarna LC 151S, Fa. Lientschnig Serienn	02.08.2021	7,5	8,0		529,00			33,06	495,94
	4/0290001/68378	Motorsense, Husqvarna 525LK SNr. 2021 3400326 Fa. Lie	27.09.2021	7,5	8,0		590,01			36,88	553,13
	4/0290001/68379	Akku-Set inkl. Zubehör, Ladegerät Nr. QC500 Fa. Lientschi	27.09.2021	7,5	8,0		819,99			51,25	768,74
<b>817000</b>		<b>Friedhöfe</b>				<b>1 287,75</b>	<b>1 010,00</b>	<b>0,00</b>	<b>0,00</b>	<b>340,88</b>	<b>1 956,87</b>
	4/0290001/58468	Akku-Heckenschere, Husqvarna 520iHD70 Fa. Lientschnig	25.04.2019	5,0	8,0	320,25				53,38	266,87
	4/0290001/58469	Rückentragbarer Akku BLi950X Fa. Lientschnig	25.04.2019	5,0	8,0	967,50				161,25	806,25
	4/0290001/68373	Motorsense, Husqvarna 545RXT SNr. 20211200015 Fa. Li	28.05.2021	7,0	8,0		1 010,00			126,25	883,75
<b>820000</b>		<b>Wirtschaftshöfe</b>				<b>453 158,26</b>	<b>272 348,22</b>	<b>63 742,80</b>	<b>0,00</b>	<b>91 994,40</b>	<b>569 769,28</b>
	4/0150001/51914	VW Golf, VL-682CG PKW Amtstechniker	01.04.2014	0,0	1,0						
	4/0150002/00027	Mercedes Unimog U1400, VL-64JL UV	01.01.2006	0,0	10,0						
	4/0150002/68291	Mercedes Unimog U400, VL-139BR UI	01.01.2005	0,0	10,0						
	4/0150002/68292	MAN TGM, VL-694EF LKW	15.04.2016	4,0	10,0	62 104,08				12 420,82	49 683,26
	4/0150002/68293	Mercedes Unimog 427.10, VL-174CJ UIII	01.01.2009	0,0	2,0						
	4/0150002/68294	Mercedes Unimog U1400, VL-35NL U IV	01.01.1991	0,0	10,0						
	4/0150002/68295	Mercedes Unimog U400, VL-109CS UVI	08.01.2009	0,0	10,0						
	4/0150002/68296	Mercedes Unimog U427102, VL-184DF UVII	01.01.2012	0,0	2,0						
	4/0150002/68297	LKW Steyr, VL-573AR LKW, Kehrmaschine groß	01.01.2001	0,0	10,0						
	4/0150002/68298	Scania, VL-662AV LKW mit Ladekran Palfinger	01.01.2002	0,0	10,0						
	4/0150002/68299	CAT M313D, VL-12VK Bagger, Wi-Hof	01.01.2008	0,0	10,0						
	4/0150002/68300	Liebherr Radlader, VL-538 CE Bagger klein	01.01.2007	0,0	10,0						

MVAG	Ansatz Konto	Bezeichnung	Inbetrieb- nahme	RND	ND	Buchwert 31.12.2020	Zugänge/ + Umbuchungen -	Abgänge/ -	Wertaufholung+/ Wertminderung-	Abschreibung	Buchwert 31.12.2021
	4/0150002/68301	Renault Kangoo Express Z.E., VL-529 DI Elektrofahrzeug	06.03.2012	0,0	10,0	2 678,64				2 678,64	
	4/0150002/68302	Holder M 480, VL-271DH Multifunktionsfahrzeug, Wi-Hof	31.01.2012	0,0	10,0	13 280,00				13 280,00	
	4/0150002/68303	VW-Bus TDI Syncro, VL-942BE	01.08.2016	0,0	2,0						
	4/0150002/68304	Kühlanhänger, VL-189 EO FA. Orten, W09TKZ103H00040	29.05.2017	5,0	10,0	1 982,40				330,40	1 652,00
	4/0150002/68305	Mercedes Unimog U430, VL-145EZ UGE453	08.05.2019	7,0	10,0	173 643,91				21 705,49	151 938,42
	4/0150002/68306	3-Seitenkipper Zentralachsanhänger, VL-320FB UGE453, f	24.07.2019	7,5	10,0	36 794,46				4 328,76	32 465,70
	4/0150002/68307	MULAG Frontauslegermähgerät FME600 passend für Fahr	08.05.2019	7,0	10,0	53 604,10				6 700,51	46 903,59
	4/0150002/68308	Radlader L514 Z-1115, VL-322DN Radlader groß	27.05.2019	0,0	3,0	3 475,36				3 475,36	
	4/0150002/68309	LKW Renault Master FG Doka L3H1 2,3dCi VL-968EG	04.08.2020	4,5	10,0	2 884,18				524,40	2 359,78
	4/0150002/68313	LKW Hakengerät, MAN TGS 28.430 6X2-4BL Wirtschaftsh	02.03.2021	10,0	10,0		61 722,80	61 722,80			
	4/0150002/68314	CAT Mobilbagger M315F Seriennummer F4d01647	14.10.2021	9,5	10,0		206 072,96			10 303,65	195 769,31
	4/0180004/58477	Bandschleifmaschine, Marke Höfer Scheliftisch 1000x2500	18.03.2019	0,0	1,0						
	4/0190003/02310	Fasspumpe Elektro Fa. Iwetec	29.05.2018	6,0	10,0	326,76				46,68	280,08
	4/0190003/02316	Verstellpumpe Liebherr inkl. Kupplung	07.02.2018	6,0	10,0	3 248,87				464,12	2 784,75
	4/0220002/00160	Schneepflug SPVOR 340-45 Fa. SON d.o.o	27.11.2019	7,5	10,0	3 057,96				359,76	2 698,20
	4/0230001/00001	Mähraupe Green Climber LV 500 inkl. Aufbau Nr. 2020/146	03.08.2020	6,5	8,0	74 105,96				9 880,79	64 225,17
	4/0240001/00160	Airless-Markierungsmaschine AR 30 E Fa. Stramat	16.07.2013	1,5	10,0	1 230,00				492,00	738,00
	4/0240001/00171	Betonrohr-Greifergehänge WIN7IIIA-BRG, Fa. Moser	21.08.2017	5,5	10,0	430,01				66,16	363,85
	4/0240001/68289	MULAG Randstreifenmähgerät MRM300 Randstreifenmähg	08.01.2009	0,0	10,0						
	4/0240001/68290	MULAG Buschhackerrotorkopf BRK1200 Buschhackerrotor	08.01.2009	0,0	10,0						
	4/0240001/68291	Kehrmaschine groß auf Steyr VL-573AR	01.01.2000	0,0	10,0						
	4/0240001/68292	Ladekran Palfinger Typ PK 12502 C auf Scania VL-662AV	01.01.2002	0,0	10,0						
	4/0240001/00077	Hakomatic B 30 Tellerbürstaggregat	17.09.2014	2,5	10,0	1 527,75				436,50	1 091,25
	4/0290001/00157	Handschweißbrenner AL4000 Z Fa. Zultner	18.11.2015	1,5	8,0	145,84				58,34	87,50
	4/0290001/00158	Vibrostampfer Bomag BT60-4 Fa. Koslitsch	25.09.2012	0,0	8,0						
	4/0290001/00170	Akku Bohrschrauber BS18-A Fa. Würth	23.06.2017	3,0	8,0	247,14				61,79	185,35
	4/0290001/00183	Rasenmäher Husqvarna LC353VI Nr. 20170700014; Fa. Li	07.09.2017	3,5	8,0	426,94				94,88	332,06
	4/0290001/00184	Motorsense Husqvarna 525LK Nr. 172000080; Fa. Lientsch	28.07.2017	3,5	8,0	264,38				58,75	205,63
	4/0290001/00185	Rasenmäher MWS Mulchmaster PM46A ABS Nr. 751529-7	27.04.2016	2,0	8,0	669,37				223,12	446,25
	4/0290001/00186	Rasenmäher Stiga Twinclip 50 S B Fa. Lientschnig	29.07.2016	2,5	8,0	262,06				74,87	187,19
	4/0290001/00187	Rasenmäher Castelgarden XS 53 HSW Fa. Lientschnig	16.04.2015	1,0	8,0	159,75				79,88	79,87
	4/0290001/00188	Rasenmäher Mulchmäher Profi Mulch Master PM46ABS	16.04.2015	1,0	8,0	416,25				208,13	208,12
	4/0290001/00189	Handoberfräse Festool Fa. Schachermayer	09.09.2015	1,5	8,0	148,13				59,25	88,88
	4/0290001/00190	Akku Sägen Set Husqvarna 536 LiXP	08.07.2014	0,5	8,0	146,25				97,50	48,75
	4/0290001/00191	Akku Motorsense Husqvarna 536 LiR Fa. Lientschnig	08.07.2014	0,0	8,0						
	4/0290001/00192	Akku Heckenschere Husqvarna 536 LiHD70X Fa. Lientsch	08.07.2014	0,0	8,0						
	4/0290001/00193	Akku Bli 520X Fa. Lientschnig	08.07.2014	0,5	8,0	131,25				87,50	43,75
	4/0290001/00194	Rasenmäher Castelgarden XS 53 HSW Fa. Lientschnig	26.03.2013	0,0	8,0						
	4/0290001/00195	Handoberfräse Festool Fa. Schachermayer	19.03.2012	0,0	8,0						

MVAG	Ansatz Konto	Bezeichnung	Inbetrieb- nahme	RND	ND	Buchwert 31.12.2020	Zugänge/ + Umbuchungen -	Abgänge/ -	Wertaufholung+/ Wertminderung-	Abschreibung	Buchwert 31.12.2021
	4/0290001/00196	Motorsense Husqvarna 345 R Nr. 100800125; Fa. Lientsch	20.05.2011	0,0	8,0						
	4/0290001/00197	Motorsense Husqvarna 253 RB Trimmy T45X; Fa. Lientsch	23.12.2011	0,0	8,0						
	4/0290001/00198	Motorsense teilbar Husqvarna 327LDx Trimmy T35; Fa. Lie	23.12.2011	0,0	8,0						
	4/0290001/00199	Rasenmäher Castelgarden XAP 55MHS Fa. Lientschnig	12.01.2011	0,0	8,0						
	4/0290001/00200	Heckenschere Husqvarna 325 HD 75 Fa. Lientschnig	12.01.2011	0,0	8,0						
	4/0290001/00203	Heckenschere Husqvarna 325H 75X Fa. Lientschnig	26.03.2013	0,0	8,0						
	4/0290001/00204	Motorsense Husqvarna 545 RXT Fa. Lientschnig	05.06.2012	0,0	8,0		1 010,00	1 010,00			
	4/0290001/00205	Motorsense Husqvarna 545 RXT Fa. Lientschnig	19.09.2011	0,0	8,0		1 010,00	1 010,00			
	4/0290001/02308	Rasenmäher Castelgarden XS 55 HV Fa. Lientschnig	30.04.2018	4,0	8,0	399,37				79,87	319,50
	4/0290001/02309	Metaljet Brenner Set 2 Fa. Pro Part	25.01.2018	0,0	8,0						
	4/0290001/02312	Druckluftschlauch Superflex Green Mamba, Fa. Iwotec	06.09.2018	4,5	8,0	365,81				66,51	299,30
	4/0290001/02314	Vibrationsplatte Weber Fa. Zeppelin, Type CF2HD	15.05.2018	4,0	8,0	1 127,57				225,51	902,06
	4/0290001/02315	Anzeigeeinheit Liebherr L 514	04.07.2018	4,5	8,0	644,37				117,16	527,21
	4/0290001/00260	Schieberstangen-Suchgerät Setec VM 880 SN: 209011401	14.11.2018	4,5	8,0	740,65				134,66	605,99
	4/0290001/05378	Rasentraktor Kubota G23 SVA Fa. Lientschnig; inkl.Zubehö	18.10.2017	0,0	1,0						
	4/0290001/58476	Futterschutzeinrichtung, klappbar ZE-FS10-400, Fa. Moser	30.06.2019	5,0	8,0	382,95				63,83	319,12
	4/0290001/58478	Hydraulik-Bördelgerät, Spannbacken 4.75/5.00, Fa. Iwotec	18.03.2019	5,0	8,0	350,99				58,50	292,49
	4/0290001/68360	Hochdruckreiniger HDS 12/18-4 S Nr. 22007 von Toplitsch	10.01.2020	6,0	8,0	6 173,89				881,98	5 291,91
	4/0290001/68365	Akku-Kombihammer SDS-max; Fa. Iwotec ZT-Nr.: 0000846	08.09.2020	6,5	8,0	506,25				67,50	438,75
	4/0290001/68371	Akku-Winkelschleifer DCG414NT Iwotec	20.01.2021	7,0	8,0		459,60			57,45	402,15
	4/0290001/68374	Industrie Nass- und Trockensauger L-Klasse DWV901L-QS	24.06.2021	7,0	8,0		551,99			69,00	482,99
	4/0290001/68375	Akku-Starter-Set, 2x 54V 216 Wh Fa. Iwotec	13.07.2021	7,5	8,0		563,99			35,25	528,74
	4/0290001/68381	Start- und Ladegerät EVO 7500; SNr. 29 Fa. Franz Moser	04.11.2021	7,5	8,0		608,94			38,06	570,88
	4/0290001/68386	Tischwagen Ladefläche, Franz Moser GmbH, GWG	25.10.2021	8,0	8,0		347,94			347,94	
	4/0290001/00073	Akku Winkelschleifer v. Iwotec FlexVolt, 125mm	17.01.2017	3,0	8,0	442,18				110,55	331,63
	4/0290001/00074	Startbooster MB-1224 12/24 Volt, 700 A	02.04.2015	1,0	8,0	239,70				119,85	119,85
	4/0290001/00075	Schraubklemme mit Horizontalzug	18.02.2015	1,0	8,0	124,33				62,17	62,16
	4/0290001/00078	Asphaltschneider Husqvarna	19.05.2014	0,0	8,0	281,87				281,87	
	4/0290001/00079	Mini-COBRA Rohrreinigungsgerät	20.01.2014	0,0	8,0	55,50				55,50	
	4/0290001/00080	Druckluftschlagschrauber 3/4" Twin Hammer	06.05.2013	0,0	8,0						
	4/0290001/00081	Grubenheber Kirsten KH15L MZS	31.05.2013	0,0	8,0						
	4/0290001/00082	Mobilo-Box Werkzeugsatz	20.09.2013	0,0	8,0	50,25				50,25	
	4/0290001/00083	Pendelstichsäge Festool PS420 EBQ-Set	20.09.2013	0,0	8,0	31,81				31,81	
	4/0290001/00084	Handkreissäge Festool TS55RQ-Plus-FS	20.09.2013	0,0	8,0	26,93				26,93	
	4/0290001/00085	Akku-Bohrschrauber Festool T15+ 3LI 3.0 Set	20.09.2013	0,0	8,0	35,55				35,55	
	4/0290001/00086	mechanische Filteranlage TEKA FILTOO v. Zultner	18.07.2012	0,0	8,0						
	4/0290001/00090	Säulenbohrmaschine	19.04.2010	0,0	7,0						
	4/0290001/00091	Schwingschleifer Festool	10.06.2010	0,0	8,0						
	4/0340002/58495	Aufschnittmaschine, WH Fa. Schwarz	30.04.2009	0,0	10,0						

MVAG	Ansatz Konto	Bezeichnung	Inbetrieb- nahme	RND	ND	Buchwert 31.12.2020	Zugänge/ + Umbuchungen	Abgänge/ -	Wertaufholung+/ Wertminderung-	Abschreibung	Buchwert 31.12.2021
	4/0350002/00155	Tanksäule, HDM 98/80 III Fa. Gia Technology	09.02.2011	9,0	20,0	3 786,49				378,65	3 407,84
	4/0350003/00088	Azetylen-Stahlflasche 40 lt.	31.01.2011	0,0	10,0						
	<b>840000</b>	<b>Grundbesitz</b>				<b>0,00</b>	<b>196 443,17</b>	<b>196 443,17</b>	<b>0,00</b>	<b>0,00</b>	<b>0,00</b>
	2/0240001/00002	Nicht vermögensrelevante VM-Konto Umbuchungen 2021	19.04.2021	10,0	10,0		196 443,17	196 443,17			
	<b>850000</b>	<b>Betriebe der Wasserversorgung</b>				<b>4 363,99</b>	<b>2 124,70</b>	<b>0,00</b>	<b>0,00</b>	<b>565,03</b>	<b>5 923,66</b>
	5/0110002/25235	Kragarmregal, Grund+Anbau	21.09.2020	8,5	10,0	3 287,00				346,00	2 941,00
	5/0190003/00173	Elektropumpe Flygt Rady 8 S Fa. Koslitsch	30.06.2011	0,0	10,0						
	5/0240001/00172	Stethophon 04 SDR Fa. Schermann	11.02.2015	3,0	10,0	225,99				56,50	169,49
	5/0270001/00174	Stromerzeuger SDMO HX7500 Fa. Koslitsch	09.11.2012	10,5	20,0	851,00				74,00	777,00
	5/0300001/00001	Gaswarngerät, Tragbar, Fa. Dräger	07.10.2021	11,5	12,0		2 124,70			88,53	2 036,17
	<b>852000</b>	<b>Betriebe der Müllbeseitigung</b>				<b>110 606,24</b>	<b>123 445,60</b>	<b>0,00</b>	<b>0,00</b>	<b>43 332,14</b>	<b>190 719,70</b>
	5/0150001/00018	Renault Zoe, VL-951EG PKW Abfallwirtschaft	05.07.2016	2,5	8,0	9 133,25				2 609,50	6 523,75
	5/0150002/00012	Iveco TRAKKER, VL-813DM Fahrzeug Müllabfuhr	08.01.2013	1,0	10,0	16 900,00				8 450,00	8 450,00
	5/0150002/00014	Iveco, B044 LKW, VL-119CX Fahrzeug Absetzkipper	02.03.2010	0,0	10,0						
	5/0150002/00024	LKW Hakengerät, MAN TGS 28.430 6X2-4BL Abfallwirtsch	02.03.2021	9,0	10,0		123 445,60			12 344,56	111 101,04
	5/0220002/00016	Hako Citymaster 2200, VL-244 EN Kehrmaschine klein	10.11.2017	5,5	10,0	64 590,99				9 937,08	54 653,91
	5/0220002/00017	Hako Citymaster 2000, VL-180DF Kehrmaschine klein	12.08.2011	0,0	8,0						
	5/0240001/00013	MUT Aufbau Müllabfuhr, VL-813DM Aufbau von Fahrzeug	08.01.2013	1,0	10,0	19 982,00				9 991,00	9 991,00
	5/0240001/00015	Stummer, Absetzkipper, VL-119CX Aufbau vom Fahrzeug	02.03.2010	0,0	10,0						
	5/0240001/00263	Kipperpritsche CM 2200 gebraucht, VL-180DF Fa. Stangl,	13.08.2018	0,0	2,5						
	5/0240001/58451	Kompostierwendeanlage Kompostieranlage Neuhaus, Bion	30.06.1996	0,0	10,0						
	<b>888000</b>	<b>Bestattungsunternehmungen</b>				<b>0,00</b>	<b>0,00</b>	<b>0,00</b>	<b>0,00</b>	<b>0,00</b>	<b>0,00</b>
	4/0150002/51904	VW Kastenwagen LR TDI, VW Transporter	23.09.2016	0,0	5,0						
<b>1026</b>	<b>Amts-, Betriebs- und Geschäftsausstattung</b>					<b>104 586,61</b>	<b>38 566,60</b>	<b>0,00</b>	<b>0,00</b>	<b>25 797,40</b>	<b>117 355,81</b>
	<b>010000</b>	<b>Zentralamt</b>				<b>40 148,30</b>	<b>30 237,82</b>	<b>0,00</b>	<b>0,00</b>	<b>13 999,65</b>	<b>56 386,47</b>
	4/0100004/00001	Stahlbüroschrank Fa. Dr. Grazer + Co.	13.11.2019	22,5	25,0	1 492,35				63,50	1 428,85
	4/0100005/58515	Bürostuhl Amt, Zankl Fa. gesund arbeiten KG	14.06.2012	0,0	10,0	62,40				62,40	
	4/0100005/58516	Bürostuhl Amt, Morolz-Mente Fa. gesund arbeiten KG	22.11.2012	0,5	10,0	92,70				61,80	30,90
	4/0100005/58517	Bürostuhl Amt, Zimmermann Fa. office master	11.05.2015	3,0	10,0	191,52				47,88	143,64
	4/0100005/58518	Bürostuhl Amt, Obermoser S. Fa. office master	11.05.2015	3,0	10,0	191,52				47,88	143,64
	4/0100005/58519	Bürostuhl Amt, Marsche, Fa. office master	10.06.2015	3,0	10,0	198,72				49,68	149,04
	4/0100005/58520	Bürostuhl Amt, Findenig, Fa. office master	31.03.2015	3,0	10,0	175,65				43,91	131,74
	4/0100005/58521	Bürostuhl Amt, Trines Fa. office master	17.03.2017	5,0	10,0	287,28				47,88	239,40
	4/0100005/58523	Vorhänge Büro Bürgermeister Fa. Maria Vido	07.07.2021	10,0	10,0		963,00			963,00	
	4/0100005/58524	Bürostuhl Amt, AL Obermoser, Fa. HJH Office GmbH aeris	14.10.2021	9,5	10,0		616,00			30,80	585,20
	4/0100005/58525	Bauamt, Büroeinrichtung, Fa. Bramberger u. Elektro Lackn	14.10.2021	9,5	10,0		24 680,94			1 441,86	23 239,08

MVAG	Ansatz Konto	Bezeichnung	Inbetrieb- nahme	RND	ND	Buchwert 31.12.2020	Zugänge/ + Umbuchungen -	Abgänge/ -	Wertaufholung+/ Wertminderung-	Abschreibung	Buchwert 31.12.2021
	4/0110002/58448	Waller Karussellschrank Bauamt Stahlschrank mit 5 Hange: 01.03.2019	01.03.2019	7,0	10,0	2 866,31				358,29	2 508,02
	4/0110002/68361	Tontechnik groer Sitzungssaal, Nagl Showtechnik Akku-L: 14.10.2021	14.10.2021	9,5	10,0		1 530,00			76,50	1 453,50
	4/0180001/58518	Server Hauptverwaltung, PSC Fa. PSC	21.03.2017	2,0	7,0	3 934,42				1 311,47	2 622,95
	4/0180002/00001	NAS-System Fa. e-tec	12.01.2017	5,0	10,0	953,62				158,94	794,68
	4/0180003/58517	Hardwaretausch 2020, 18 Stk., EDV, Fa. Business Team H 01.05.2020	01.05.2020	2,0	4,0	21 663,08				7 221,03	14 442,05
	4/0180003/58522	Drucker bizhub 4402P - Technikerburo Fa. Konica Minolta	20.07.2020	2,5	4,0	446,25				127,50	318,75
	4/0180003/58523	Lenovo ThinkPad E15 Gen 2 Fa. A1 Telekom Austria AG	27.07.2021	3,5	4,0		1 243,98			155,50	1 088,48
	4/0180004/58479	Scanner DMS EG, Fa. PSC Posteinlaufstelle	14.11.2017	3,5	8,0	718,20				159,60	558,60
	4/0180004/58480	Scanner DMS OG, Fa. PSC Finanzverwaltung	14.11.2017	3,5	8,0	718,20				159,60	558,60
	4/0320001/00001	Beamer BenQ, HV inkl. Zubehor, Fa. Amazon	07.06.2016	0,0	6,0	208,39				208,39	
	4/0320001/00002	Fotoapparat Olympus, HV OM-D E-M5 schwarz; Fa. Vienna: 18.11.2013	18.11.2013	0,0	6,0						
	4/0320001/00003	Projektor P554U/3LCD/WUXGA Fa. A1 Telekom Austria A: 27.07.2021	27.07.2021	5,5	6,0		1 203,90			100,33	1 103,57
	4/0330001/58452	Aufzeichnungsgerat inkl. Festplatte NVR204-4P inkl. HDD : 17.09.2019	17.09.2019	2,5	5,0	478,55				136,73	341,82
	4/0330001/58453	Sicherheitskamera Amt, Erdgeschoss Ost IPC-581 DOME   17.09.2019	17.09.2019	2,5	5,0	433,02				123,72	309,30
	4/0330001/58455	Sicherheitskamera Amt, Erdgeschoss West IPC-581 DOME 01.10.2019	01.10.2019	2,5	5,0	472,50				135,00	337,50
	4/0330001/58456	Sicherheitskamera Amt, 1. Stock Stiegenaufgang IPC-581   01.10.2019	01.10.2019	2,5	5,0	472,50				135,00	337,50
	4/0340002/58503	Nespresso Kaffeemaschine, HV Kaffeemaschine Personalr 05.12.2011	05.12.2011	0,0	10,0	56,94				56,94	
	4/0350004/00001	Beleuchtung groer Sitzungssaal Fa. Marko Elektrohandel: 07.10.2020	07.10.2020	8,5	10,0	2 817,57				296,59	2 520,98
	4/0410001/58495	Geschirrspuler Siemens SN535S05IE Personalraum 1.OG 06.02.2020	06.02.2020	3,0	5,0	595,84				148,96	446,88
	5/0100005/58530	Burostuhl Amt, Truppe Fa. Orbis Natura	24.03.2020	8,0	10,0	620,77				68,97	551,80
	5/0180001/02295	Server ALT, Hauptverwaltung Fa. CPS	13.04.2010	0,0	7,0						
	5/0180002/02302	NAS-Festplatten Fa. e-tec	28.02.2018	0,0	10,0						
	5/0180002/02303	NAS-Festplatten	17.12.2018	0,0	10,0						
	5/0180003/02299	Bildschirme Benq 4 Stk. f. Umstellung auf k5	12.09.2017	0,0	4,0						
	5/0180003/02304	Bildschirme Benq	17.12.2018	0,0	4,0						
	5/0180003/02305	Bildschirme Benq FV 5 Stk. fur Finanzverwaltung	07.03.2017	0,0	4,0						
	5/0320001/58521	Fernseher Samsung, HV Fa. Media Markt, TV kleiner Sitzu 05.03.2013	05.03.2013	0,0	6,0						
	<b>163000</b>	<b>Freiwillige Feuerwehren</b>				<b>5 254,54</b>	<b>5 621,21</b>	<b>0,00</b>	<b>0,00</b>	<b>1 802,69</b>	<b>9 073,06</b>
	4/0130001/68288	Pistolenstrahlrohr Turbospritze 235 Fa. Koch; FF Siebenbr 01.04.2020	01.04.2020	3,0	5,0	436,80				109,20	327,60
	4/0130001/68289	Pistolenstrahlrohr Turbospritze 400 Fa. Koch; FF Siebenbr 01.04.2020	01.04.2020	3,0	5,0	456,00				114,00	342,00
	4/0190003/68286	Kellersaugpumpe, Mast K5; Fa. Koch FF T-M	08.09.2020	8,5	10,0	438,90				46,20	392,70
	4/0290001/00124	Handfunkgerat, Motorola GP340 FF Pockau	05.02.2014	0,0	8,0	56,28				56,28	
	4/0290001/00126	Handfunkgerat, Motorola GP340/360 FF T.M.	26.01.2015	1,0	8,0	236,33				118,17	118,16
	4/0290001/00128	Maskensprechgarnitur, C-400 PTT Ktn. LFwv. FF A.	13.04.2016	2,0	8,0	257,54				85,85	171,69
	4/0290001/00129	Handfunkgerat DP2600 Motorola Ktn. LFwv. FF.A.	08.09.2016	2,5	8,0	228,11				65,17	162,94
	4/0290001/00130	Maskensprechgarnitur, C-C500 RSM Fa. Drager, FF P.L.	04.11.2016	2,5	8,0	566,48				161,85	404,63
	4/0290001/00156	Funkpager Quattrino RE629 S FF T.M.	07.02.2013	0,0	8,0						
	4/0290001/58458	Handfunkgerat DP2600e Motorola FF Seitschach	10.01.2019	5,0	8,0	433,65				72,28	361,37

MVAG	Ansatz Konto	Bezeichnung	Inbetrieb- nahme	RND	ND	Buchwert 31.12.2020	Zugänge/ + Umbuchungen -	Abgänge/	Wertaufholung+/ Wertminderung-	Abschreibung	Buchwert 31.12.2021
	4/0290001/68354	Handhubwagen 2,5 to Tandemrollen Vulkolan Fa. Web-Sta	01.04.2020	6,0	8,0	388,50				55,50	333,00
	4/0290001/68355	Hochdruckreiniger HD 5/15 CX Plus + FR Classic, Werknur	01.04.2020	6,0	8,0	682,50				97,50	585,00
	4/0290001/68358	Handfunkgerät DP2600e Motorola Ktn. Landesfeuerwehrrve	27.04.2020	6,0	8,0	497,43				71,06	426,37
	4/0290001/68367	Handfunkgerät DP2600e Motorola Ktn. Lfwv. FF Thörl-Mag	27.11.2020	6,5	8,0	576,02				76,80	499,22
	4/0290001/68377	Hochdruckreiniger Kärcher HDS 8/18 4 CX Fa. Lientschnig	25.08.2021	7,5	8,0		3 420,00			213,75	3 206,25
	4/0290001/68382	Maskenfunksprechgarnitur, Handycom Motorola GP320 Ktr	22.12.2021	7,5	8,0		946,27			59,14	887,13
	4/0290001/68384	Makita Akku Reciprosäge DJR187RTE, Fa. Wimmer Mascl	12.01.2022	8,0	8,0		399,94			399,94	
	4/0290001/68385	Motorsäge, Husqvarna 545 Fa. Lientschnig, FF Selttschach	19.01.2022	8,0	8,0		855,00				855,00
	<b>211000</b>	<b>Volksschule Arnoldstein</b>				<b>7 577,79</b>	<b>735,26</b>	<b>0,00</b>	<b>0,00</b>	<b>1 465,71</b>	<b>6 847,34</b>
	4/0100005/58496	Lehrertisch Fa. Mayr Schulmöbel	16.12.2013	1,5	10,0	104,86				41,94	62,92
	4/0100005/58503	Ordnerschränke, VS A. Fa. Krassnitzer	29.12.2016	4,5	10,0	549,12				99,84	449,28
	4/0110002/68355	3 Stück Ordnerschränke, Eiche natur, BÜM Fa. Krassnitzer	02.12.2019	7,5	10,0	1 840,08				216,48	1 623,60
	4/0180001/58516	Server Fa. Infotech, VS A. inkl. Speichererweiterung	06.11.2015	0,5	7,0	248,92				165,95	82,97
	4/0180003/58502	Notebook ThinkPad E550 Fa. Digital River	09.02.2015	0,0	4,0						
	4/0260001/58459	Kühlschrank AEG RTB71421 AW Volksschule Arnoldstein	05.06.2019	7,0	10,0	352,00				44,00	308,00
	4/0290001/68380	Nasssauger BULVAC 60 CBN Fa. BULS Chem & More Hai	14.10.2021	7,5	8,0		735,26			45,95	689,31
	4/0290003/58460	Sprungkasten Safety, 4-teilig VS St. Leonhard, ArtNr.: 723f	28.02.2019	7,0	10,0	702,88				87,86	615,02
	4/0290003/58498	Faltmatte 10-teilig, VS A. Fa. Sportastic	14.12.2011	0,0	10,0	23,05				23,05	
	4/0290003/68275	Boulderplatte 1, VS A. Fa. Bellutti Planen	14.11.2016	4,5	10,0	1 165,91				211,98	953,93
	4/0290003/68276	Boulderplatte 2, VS A. Fa. Bellutti Planen	14.11.2016	4,5	10,0	1 165,91				211,98	953,93
	4/0340002/58491	Geschirrspüler, VS A. Fa. Siemens v. Elektro Lackner	26.01.2011	0,0	10,0						
	4/0370001/58504	Uniprof Reinigungsmaschine, VS A. Fa. Lux	10.11.2015	3,5	10,0	1 425,06				316,68	1 108,38
	5/0180001/02288	Serverfestplatte Fa. Infotech, VS A. 3,5"	01.04.2014	0,0	7,0						
	5/0180003/02289	PCs Lenovo, VS A. 10 PCs inkl. Monitore	20.01.2015	0,0	4,0						
	5/0320001/58497	Camcorder Sony, VS A. HDR-XR 2060 VE; Fa. Laimböck	25.06.2013	0,0	6,0						
	<b>211100</b>	<b>Volksschule St.Leonhard</b>				<b>32 107,08</b>	<b>0,00</b>	<b>0,00</b>	<b>0,00</b>	<b>4 045,52</b>	<b>28 061,56</b>
	4/0100005/58514	Arztliege, VS St. L. Untersuchungsliege Fa. Krassnitzer	17.12.2013	1,5	10,0	248,10				99,24	148,86
	4/0110002/58487	Raumeinrichtung GTS VS St. Leonhard Fa Mayr, Fa. Furth	01.09.2019	7,5	10,0	30 959,45				3 642,29	27 317,16
	4/0180001/58515	Storage NAS 4TB Sicherung, VS A. Fa. infotech	26.11.2014	0,0	7,0	37,63				37,63	
	4/0180001/58517	Server Fa. infotech VS St. L.	22.01.2014	0,0	7,0						
	4/0180003/58505	PC i5 Lenovo ThinkCentre E73, VS St. L. Fa. infotech	10.09.2014	0,0	4,0						
	4/0180003/58516	PC Lenovo ThinkPlus, VS St. L. Fa. infotech	24.03.2017	0,0	4,0						
	4/0180003/58519	Terra PC Business 5000 inkl. Monitor Business-Team Huber	26.09.2017	0,0	4,0	74,25				74,25	
	4/0180003/58520	Terra PC Business 5000 inkl. Monitor Business-Team Hube	26.09.2017	0,0	4,0	74,25				74,25	
	4/0180004/58481	Beamer BENQ Business-Team Huber, VS St.L.	26.09.2017	3,5	8,0	255,83				56,85	198,98
	4/0340002/58502	Aufwischwagen, VS St. L. inkl. Zubehör, Fa. Witty	30.11.2018	6,5	10,0	457,57				61,01	396,56
	4/0440001/00002	Software Server, Windows 2012, Fa. Lorentschtsch, Windc	17.01.2014	0,0	7,0						



MVAG	Ansatz Konto	Bezeichnung	Inbetrieb- nahme	RND	ND	Buchwert 31.12.2020	Zugänge/ + Umbuchungen	Abgänge/ -	Wertaufholung+/ Wertminderung-	Abschreibung	Buchwert 31.12.2021
	<b>380000</b>	<b>Kulturhaus Arnoldstein</b>				<b>1 837,13</b>	<b>0,00</b>	<b>0,00</b>	<b>0,00</b>	<b>432,62</b>	<b>1 404,51</b>
	4/0110002/58499	Geschirr u. Besteck, KH Arnoldstein Fa. Rechberger,	16.11.2015	3,5	10,0	960,19				213,38	746,81
	4/0340001/00164	Geschirr u. Besteck Fa. Rechberger (150 Teller, je 72 Mess	27.01.2020	3,0	5,0	876,94				219,24	657,70
	<b>380100</b>	<b>Mehrzweckhaus Riegersdorf</b>				<b>0,00</b>	<b>0,00</b>	<b>0,00</b>	<b>0,00</b>	<b>0,00</b>	<b>0,00</b>
	4/0330001/58500	Musikanlage, Mzwh. Riegersdorf Fa. Chal Tec GmbH	16.03.2015	0,0	5,0						
	4/0340002/58501	Geschirrspüler LOGOS D, Mzwh. R. Fa. Lackner	01.06.2011	0,0	10,0						
	<b>380200</b>	<b>Kultursaal Thörl-Maglern</b>				<b>0,00</b>	<b>0,00</b>	<b>0,00</b>	<b>0,00</b>	<b>0,00</b>	<b>0,00</b>
	5/0110002/25234	Bestuhlung, KH Thörl-M. Tischlerei Krassnitzer	21.06.2013	0,0	10,0						
	<b>814000</b>	<b>Straßenreinigung Schneeräumung</b>				<b>0,00</b>	<b>0,00</b>	<b>0,00</b>	<b>0,00</b>	<b>0,00</b>	<b>0,00</b>
	4/0410001/00134	Abdeckplane STA 2000 blau, Fa. Springer	21.11.2014	0,0	5,0						
	<b>817000</b>	<b>Friedhöfe</b>				<b>5 482,67</b>	<b>0,00</b>	<b>0,00</b>	<b>0,00</b>	<b>1 897,15</b>	<b>3 585,52</b>
	4/0110002/68356	Tonanlagenverbau, A-Halle Arnoldstien Fa. Wirnsberger, A	04.07.2017	5,5	10,0	998,40				153,60	844,80
	4/0290001/58492	Grabverbaulemente, Schaltafeln Fa. Humer	07.11.2018	4,5	8,0	2 569,79				467,23	2 102,56
	4/0330001/58501	Tonanlage Innen- u. Außenbeschallung Fa. Itec, FH Arnold	21.07.2017	0,5	5,0	1 914,48				1 276,32	638,16
	<b>817200</b>	<b>Friedhof und Aufbahrungshalle Pöckau-Lind</b>				<b>0,00</b>	<b>0,00</b>	<b>0,00</b>	<b>0,00</b>	<b>0,00</b>	<b>0,00</b>
	5/0110002/05379	Bestuhlung Aufbahrungshalle Lind 25 Stühle Dänisches Be	04.11.2016	0,0	10,0						
	<b>820000</b>	<b>Wirtschaftshöfe</b>				<b>8 885,24</b>	<b>1 972,31</b>	<b>0,00</b>	<b>0,00</b>	<b>1 662,33</b>	<b>9 195,22</b>
	4/0110002/68357	Flüssiggasflaschenschrank FGF 801 für 4x33 od. 10x11 kg	07.08.2020	8,5	10,0	431,18				45,39	385,79
	4/0110002/68358	Feuerbeständiger Gefahrenstoffschrack Select W-123-O m	20.08.2020	8,5	10,0	3 062,35				322,35	2 740,00
	4/0110002/68359	Gasflaschenlager Typ GSN 1.15 grau, ohne Bodengruppe:	02.09.2020	8,5	10,0	1 329,48				139,95	1 189,53
	4/0110002/68360	Format Wertschutzschrack Gemini Pro 10 mit Elektroniksch	11.03.2021	9,0	10,0		1 972,31			197,23	1 775,08
	4/0180003/58521	PC Wirtschaftshof SSD 2,5" 240GB, Windows 10, Office 3€	02.04.2020	2,0	4,0	385,92				128,64	257,28
	4/0180004/58474	Drucker, bizhub 226 Wi-Hof, Serialnr.: A8A5021018341	05.04.2019	5,0	8,0	840,00				140,00	700,00
	4/0290001/02311	Ersatzakku für MB-1224 Fa. Iwetestec	29.06.2018	4,0	8,0	523,50				104,70	418,80
	4/0290001/68366	Systemregal Grundfeld mit 5 Anbaufeldern; Fa. Udo Bär	08.09.2020	6,5	8,0	1 098,58				146,48	952,10
	4/0330001/00169	Endoskop-Farbkamera v. Iwetestec mit LCD-Monitor	19.04.2017	0,0	5,0	85,95				85,95	
	4/0340001/00162	Wasserspender WL3 CAS FW	26.07.2016	0,0	5,0	210,98				210,98	
	4/0340001/00163	E-Herd Elektra Bregenz HSC 6080W, Fa. Lackner	08.05.2015	0,0	5,0						
	4/0340002/00164	Standgeschirrspüler AEG Favorit 55030WOP, Fa. Lackner	04.04.2013	1,0	10,0	99,60				49,80	49,80
	4/0350003/00087	Sauerstoff-Stahlflasche 50 lt.	31.01.2011	0,0	10,0						
	4/0350003/00089	Arongas-Stahlflasche 20 lt.	31.01.2011	0,0	10,0						
	4/0360003/00138	Einweg-Overalls Fa. Stahlgruber	28.02.2017	0,0	3,0						
	4/0360003/00139	Arbeitshandschuhe Vollleder Fa. Limi	14.03.2017	0,0	3,0						
	4/0360003/00140	Arbeitshandschuhe Mörtel Fa. Limi	14.03.2017	0,0	3,0						
	4/0360003/00141	Arbeitshandschuhe Leder Fa. Spiral	19.06.2017	0,0	3,0						
	4/0360003/00142	Montagehandschuhe Fa. Spiral	19.06.2017	0,0	3,0						

MVAG	Ansatz Konto	Bezeichnung	Inbetrieb- nahme	RND	ND	Buchwert 31.12.2020	Zugänge/ + Umbuchungen -	Abgänge/	Wertaufholung+/ Wertminderung-	Abschreibung	Buchwert 31.12.2021
	4/0360003/00143	Arbeitsschuhe Fa. Moser	30.06.2017	0,0	3,0						
	4/0360003/00144	Arbeitshandschuhe Mörtel Fa. Limi	04.07.2017	0,0	3,0						
	4/0360003/00145	Softshelljacken gelb Fa. Stickdienst Maurer	10.10.2017	0,0	3,0						
	4/0360003/00146	Poloshirts lang/kurz Fa. Stickdienst Maurer	10.10.2017	0,0	3,0						
	4/0360003/00147	Montagehandschuhe Nitril Fa. Würth	02.10.2017	0,0	3,0						
	4/0360003/00148	Arbeitshandschuhe Mörtel Fa. Limi	13.11.2017	0,0	3,0						
	4/0360003/00149	Arbeitshandschuhe Winter/Regen Fa. Spiral	13.11.2017	0,0	3,0						
	4/0360003/00150	Handschuhe Vollleder Winter Fa. Technolit	08.11.2017	0,0	3,0						
	4/0360003/00151	Thermohandschuhe Tigerflex Fa. Würth	11.12.2017	0,0	3,0						
	4/0360003/00152	Winterhandschuhe Fa. Spiral	12.12.2017	0,0	3,0						
	5/0100005/58528	Bürostuhl Amt, Pipp Fa. office master	20.02.2020	8,0	10,0	408,85				45,43	363,42
	5/0100005/58529	Bürostuhl Amt, Miggitsch Fa. office master	20.02.2020	8,0	10,0	408,85				45,43	363,42
	<b>852000</b>	<b>Betriebe der Müllbeseitigung</b>				<b>3 293,86</b>	<b>0,00</b>	<b>0,00</b>	<b>0,00</b>	<b>491,73</b>	<b>2 802,13</b>
	5/0180001/00259	Terra Mobile 1515 Business Team Huber 15,6" HD	07.11.2018	3,5	7,0	379,24				84,28	294,96
	5/0180004/05378	Registriertische AWZ; PC mit Touch-Display, Thermodruck	06.05.2020	6,0	8,0	2 560,46				365,78	2 194,68
	5/0270002/00182	E-Ladefach f. E-Fahrzeuge Kelag	10.09.2014	7,5	15,0	354,16				41,67	312,49
	5/0500001/00175	Glascontainer 3.000lt. 2 Kammern-Behälter Fa. Heson	20.02.2013	0,0	8,0						
	5/0500001/00176	Glascontainer 1.500lt. Fa. Heson	20.02.2013	0,0	8,0						
	5/0500001/00177	Normmulden 7m³ Werner & Weber Fa. Werner & Weber	17.05.2011	0,0	8,0						
	5/0500001/00178	Normmulden 10m³ Werner & Weber Fa. Werner & Weber	17.05.2011	0,0	8,0						
	5/0500001/00179	Abrollcontainer 30m³ Fa. M.B.T.	26.11.2007	0,0	8,0						
	5/0500001/00180	Normmulden 7m³ M.B.T. Fa. M.B.T.	26.11.2007	0,0	8,0						
	5/0500001/00181	Normmulden 10m³ M.B.T. Fa. M.B.T.	26.11.2007	0,0	8,0						
	5/0500001/00264	Stummer Mulden-Aufhängehaken Set à 4 Stück für Absetz	29.01.2018	0,0	1,0						
	5/0500001/58506	Umweltinseln Arnoldstein, 9 Stück AWZ, Esperanto, Revelar	01.01.1900	0,0	8,0						
	5/0500001/58508	Umweltinseln Selttschach, 2 Stück BBDE, Lientschn. W.	01.01.1900	0,0	8,0						
	5/0500001/58509	Umweltinseln Thörl-Maglern, 3 Stück FF, ESG-Blöcke, Gh.	01.01.1900	0,0	8,0						
	5/0500001/58510	Umweltinseln Pöckau, 3 Stück FF, FH Lind, Petroliumsiedl	01.01.1900	0,0	8,0						
	5/0500001/58511	Umweltinseln untere Gegend, 5 Stück Melcher, Brückenwa	01.01.1900	0,0	8,0						
	<b>888000</b>	<b>Bestattungsunternehmungen</b>				<b>0,00</b>	<b>0,00</b>	<b>0,00</b>	<b>0,00</b>	<b>0,00</b>	<b>0,00</b>
	4/0110002/51900	Kasten Richterkammer Fa. Möbelix, A-Halle Arnoldstein	12.10.2014	2,5	10,0						
	4/0330001/51902	Itec Headset Tonanlage A-Halle Lind	18.06.2015	0,0	5,0						
	4/0330001/51903	Twin Box Lautsprecheranlage mobile Anlage	24.04.2018	1,0	5,0						
<b>1028</b>	<b>Geleistete Anzahlungen für Anlagen und Anlagen in Bau</b>					<b>157 622,76</b>	<b>363 078,41</b>	<b>507 033,19</b>	<b>0,00</b>	<b>0,00</b>	<b>13 667,98</b>
	<b>360000</b>	<b>Heimtmuseen</b>				<b>154 845,26</b>	<b>344 763,61</b>	<b>499 608,87</b>	<b>0,00</b>	<b>0,00</b>	<b>0,00</b>
	2/0090002/00001	Museum, alte Gemeinde Klosterweg 2, 9601 Arnoldstein, A				154 845,26	344 763,61	499 608,87			

MVAG	Ansatz Konto	Bezeichnung	Inbetrieb- nahme	RND	ND	Buchwert 31.12.2020	Zugänge/ + Umbuchungen	Abgänge/ -	Wertaufholung+/ Wertminderung-	Abschreibung	Buchwert 31.12.2021
	<b>816000</b>	<b>Öffentliche Beleuchtung und öffentliche Uhren</b>				<b>2 777,50</b>	<b>18 314,80</b>	<b>7 424,32</b>	<b>0,00</b>	<b>0,00</b>	<b>13 667,98</b>
	4/0040012/68348	Arnoldstein, 10 Lichtpunkte (2021) Anlage in Bau Wi-Hof, A				2 777,50	10 890,48				13 667,98
	4/0040012/68354	Arnoldstein u. Gdegebiet, 10 Lichtpunkte 2021, Anlage in B					7 424,32	7 424,32			
<b>1311</b>	<b>Investitionszuschüsse von Trägern öffentlichen Rechts</b>					<b>-20 764 324,88</b>	<b>400 089,50</b>	<b>1 154 211,60</b>	<b>0,00</b>	<b>-1 168 425,48</b>	<b>-20 350 021,50</b>
	<b>010000</b>	<b>Zentralamt</b>				<b>-5 062,50</b>	<b>0,00</b>	<b>7 450,00</b>	<b>0,00</b>	<b>-4 170,83</b>	<b>-8 341,67</b>
	4/0180003/58518	KT Hardwaretausch 2020, EDV, 18 Stk. PC	01.05.2020	2,0	4,0	-5 062,50		7 450,00		-4 170,83	-8 341,67
	<b>163000</b>	<b>Freiwillige Feuerwehren</b>				<b>-500 763,14</b>	<b>0,00</b>	<b>20 735,10</b>	<b>0,00</b>	<b>-78 009,53</b>	<b>-443 488,71</b>
	2/0060001/68295	KT FF Arnoldstein Nußallee 6, 9601 Arnoldstein KT	01.10.2014	14,5	22,0	-34 485,30				-2 224,86	-32 260,44
	2/0060001/68296	KT FF Riegersdorf-Siebenbrunn Riegersdorf 44, 9587 Rieg	01.06.2013	41,0	50,0	-238 151,31		20 735,10		-6 086,62	-252 799,79
	2/0060001/68297	KT Mehrzweckhaus Thörl-Maglern FF und Kulturhaus, Maç	01.10.1992	10,5	40,0	-13 569,87				-1 179,99	-12 389,88
	2/0060001/68298	KT FF Pöckau-Lind Pöckau 50, 9601 Arnoldstein KT	01.07.2017	18,5	23,0	-13 359,35				-685,09	-12 674,26
	2/0060001/68299	KT FF Seltlach Agoritschach Seltlach, 9601 Arnoldste	01.07.1993	21,5	50,0	-3 270,27				-145,35	-3 124,92
	3/0150002/68278	KT IVECO Daily 55S17 W, VL-119CU FF P, KLFA KT	26.07.2012	0,5	10,0	-23 700,00				-15 800,00	-7 900,00
	4/0130001/68286	KT Tragkraftspritze FOX 4. Generation, FF P.L. KT	31.01.2018	1,0	5,0	-1 560,00				-780,00	-780,00
	4/0130001/68287	KT Tragkraftspritze Tornado TS15/10 FF. Seltlach KT	22.06.2010	0,0	5,0						
	4/0130002/68289	KT Absturzsicherung, Petzl Avao Fa. Bergfuchs, FF.T.M. K	20.01.2015	3,0	10,0	-408,00				-102,00	-306,00
	4/0150002/68275	KT MAN TGm 18.340, VL-108DT TLFA 4000, FF-Arnoldste	10.06.2014	2,0	10,0	-100 732,68				-33 577,56	-67 155,12
	4/0150002/68277	KT Mercedes Unimog U20, VL-113DT FF R, LFA - U KT	05.05.2015	3,0	10,0	-64 000,00				-16 000,00	-48 000,00
	4/0190003/68281	KT Tauchpumpe, Nautilus 8/1, FF A. FF. A. KT	30.10.2012	0,5	10,0	-216,00				-144,00	-72,00
	4/0190003/68284	KT Atemluftkompressoranlage N560 Fa. Nemeç, FF.A. KT	03.09.2015	3,5	10,0	-3 735,00				-830,00	-2 905,00
	4/0190003/68285	KT Tauchpumpe Nautilus 8/1, FF P.L. FF P.L. KT	07.07.2016	4,0	10,0	-320,61				-64,12	-256,49
	4/0240001/68280	KT Wassersauger, Nilfisk Alto Attix 751-71, FF T.M. KT	20.09.2012	0,5	10,0	-134,64				-89,76	-44,88
	4/0240001/68288	KT Öl und Wassersauger, Marke Vetter, FF Arnoldstein KT	13.02.2012	0,0	10,0	-45,98				-45,98	
	4/0270001/68276	KT RS 14 kVA, Aggregat FF-Arnoldstein, TLFA 4000 KT	10.09.2014	12,5	20,0	-1 822,50				-135,00	-1 687,50
	4/0270001/68279	KT Stromerzeuger, Endress 13 Kva Typ ESE 1304 FF P.L.	22.11.2011	9,5	20,0	-1 251,63				-119,20	-1 132,43
	4/0290001/68282	KT Spreizer SP310 Fa. Lukas, FF.A. KT	05.11.2012	0,0	8,0						
	4/0290001/68283	KT Schere S510 Fa. Lukas, FF.A. KT	05.11.2012	0,0	8,0						
	<b>211000</b>	<b>Volksschule Arnoldstein</b>				<b>-2 398 169,60</b>	<b>0,00</b>	<b>0,00</b>	<b>0,00</b>	<b>-52 707,02</b>	<b>-2 345 462,58</b>
	2/0060001/68304	KT Volksschule Arnoldstein Kärntner Straße 28, 9601 Arno	01.09.2016	44,5	50,0	-2 398 169,60				-52 707,02	-2 345 462,58
	<b>211100</b>	<b>Volksschule St.Leonhard</b>				<b>-29 399,87</b>	<b>0,00</b>	<b>0,00</b>	<b>0,00</b>	<b>-3 458,81</b>	<b>-25 941,06</b>
	4/0110002/68354	KT Raumeinrichtung GTS VS St. Leonhard Fa Mayr, Fa. Ft	24.07.2019	7,5	10,0	-29 399,87				-3 458,81	-25 941,06
	<b>240010</b>	<b>Kindergarten St. Leonhard b.S.</b>				<b>-4 435,20</b>	<b>0,00</b>	<b>129 300,00</b>	<b>0,00</b>	<b>-2 701,72</b>	<b>-131 033,48</b>
	2/0060001/68308	KT Kindergarten St. Leonhard b.S, Zubau	15.09.2020	48,5	50,0	-4 435,20		129 300,00		-2 701,72	-131 033,48
	<b>262000</b>	<b>Sportplätze</b>				<b>-541 389,37</b>	<b>0,00</b>	<b>0,00</b>	<b>0,00</b>	<b>-43 134,22</b>	<b>-498 255,15</b>
	2/0040013/68301	KT Waldparkstadion Arnoldstein Dobratschstraße 21, 9601	01.03.1994	5,0	33,0	-133 453,75				-22 242,29	-111 211,46

MVAG	Ansatz Konto	Bezeichnung	Inbetrieb- nahme	RND	ND	Buchwert 31.12.2020	Zugänge/ + Umbuchungen	Abgänge/ -	Wertaufholung+/ Wertminderung-	Abschreibung	Buchwert 31.12.2021
	2/0040013/68308	KT Sportanlage SV Thörl-Maglern Ladina, 9602 Thörl-Magl	01.05.2018	29,0	33,0	-204 018,65				-6 800,62	-197 218,03
	2/0040013/68309	KT ECA-Heim Arnoldstein Konventgarten 6 ,9601 Arnoldst	01.11.2009	0,5	13,0	-13 921,97				-9 281,31	-4 640,66
	2/0060001/68302	KT Schiclubheim Seltshach Seltshach 125a, 9601 Arnolc	01.08.2010	38,5	50,0	-189 995,00				-4 810,00	-185 185,00
	<b>360000</b>	<b>Heimtmuseen</b>				<b>-12 857,14</b>	<b>0,00</b>	<b>20 000,00</b>	<b>0,00</b>	<b>-567,35</b>	<b>-32 289,79</b>
	2/0060001/68306	KT Museum, alte Gemeinde Klosterweg 2, 9601 Arnoldstei	01.04.2007	34,0	50,0	-12 857,14				-367,35	-12 489,79
	2/0060001/68309	KT Museum, alte Gemeinde Klosterweg 2, 9601 Arnoldstei	31.08.2021	49,5	50,0			20 000,00		-200,00	-19 800,00
	<b>380000</b>	<b>Kulturhaus Arnoldstein</b>				<b>-128 876,46</b>	<b>0,00</b>	<b>0,00</b>	<b>0,00</b>	<b>-6 609,05</b>	<b>-122 267,41</b>
	2/0060001/68300	KT Kulturhaus Arnoldstein Gretl Komposch Platz 1, 9601 A	01.11.2015	18,5	25,0	-128 876,46				-6 609,05	-122 267,41
	<b>380100</b>	<b>Mehrzweckhaus Riegersdorf</b>				<b>-334 876,43</b>	<b>0,00</b>	<b>0,00</b>	<b>0,00</b>	<b>-13 953,18</b>	<b>-320 923,25</b>
	2/0060001/68303	KT Mehrzweckhaus Riegersdorf Riegersdorf 44, 9587 Rieg	01.04.1995	23,0	50,0	-334 876,43				-13 953,18	-320 923,25
	<b>612000</b>	<b>Gemeindestraßen</b>				<b>-15 376 051,47</b>	<b>394 892,00</b>	<b>789 784,00</b>	<b>0,00</b>	<b>-875 804,87</b>	<b>-14 895 138,60</b>
	2/0040001/68272	KT Gemeindestraßen Zustand Mittel, Transferzahlungen	01.07.2005	16,5	33,0	-13 961 031,03		215 990,24		-804 125,86	-13 372 895,41
	2/0040001/68273	KT Gemeindestraßen, Zustand Gut, Transferzahlungen	01.07.2012	23,5	33,0	-270 542,99		20 024,96		-11 459,76	-279 108,19
	2/0040001/68274	KT Gemeindestraßen, Zustand Schlecht, Transferzahlunge	01.01.1996	7,0	33,0	-212 010,16		26 026,24		-28 236,35	-209 800,05
	2/0040001/68278	KT Gemeindestraßen 2020, neu, LAND Erlendorf 82/83, St	29.10.2020	31,5	33,0	-292 518,30		30 345,19		-9 474,71	-313 388,78
	2/0040001/68282	KT Gemeindestraßen 2020, neu, BUND Erlendorf 82/83, Si	01.10.2020	31,5	33,0	-172 348,48				-5 303,03	-167 045,45
	2/0040001/68283	KT Nicht Vermögensrelevantes VM-Konto Umbuchungen 2	19.04.2021	33,0	33,0		394 892,00	394 892,00			
	2/0040001/68384	KT Gemeindestraßen Aufschließungen 2021, neu, LAND P	14.10.2021	32,5	33,0			47 538,30		-720,28	-46 818,02
	2/0040001/68385	KT Gemeindestraßen 2021, neu, LAND Maglern 416	30.06.2021	32,0	33,0			37 879,41		-1 147,86	-36 731,55
	2/0040002/00098	KT Gemeindestraßen, Schotter, LAND Hart 417 u. Hart 40	15.08.2020	8,5	10,0			17 087,66		-949,31	-16 138,35
	2/0040004/68307	KT Nepomukbrücke	07.09.2013	31,5	40,0	-467 600,51				-14 387,71	-453 212,80
	<b>770000</b>	<b>Einrichtungen zur Förderung des Fremdenverkehrs</b>				<b>-20 247,59</b>	<b>0,00</b>	<b>0,00</b>	<b>0,00</b>	<b>-2 382,07</b>	<b>-17 865,52</b>
	4/0070003/00004	KT Interreg-Alpe-Adria-Karawanken Startplatz mit Schautal	01.11.2019	7,5	10,0	-20 247,59				-2 382,07	-17 865,52
	<b>815000</b>	<b>Park- und Gartenanlagen, Kinderspielplätze</b>				<b>-1 475,49</b>	<b>0,00</b>	<b>0,00</b>	<b>0,00</b>	<b>-220,23</b>	<b>-1 255,26</b>
	4/0290001/68348	KT Rasenmäher, Husqvarna LC 347iVX Fa. Lientschnig KT	17.09.2019	5,5	8,0	-252,06				-38,78	-213,28
	4/0290001/68349	KT Akku-Motorsense, Husqvarna 520iRX Fa. Lientschnig K	17.09.2019	5,5	8,0	-178,13				-27,40	-150,73
	4/0290001/68350	KT Akku-Blasgerät, Husqvarna 525iB Fa. Lientschnig KT	17.09.2019	5,5	8,0	-185,25				-28,50	-156,75
	4/0290001/68351	KT Akku-Hochentaster, Husqvarna 536 LiPT5 Fa. Lientschi	17.09.2019	5,5	8,0	-244,93				-37,68	-207,25
	4/0290001/68361	KT Akku Rasenmäher, Husqvarna LC 347iVX, Fa. Lientsch	17.06.2020	6,0	8,0	-440,12				-62,87	-377,25
	4/0290001/68362	KT Akku Motorsense, Husqvarna 535i RXT	17.06.2020	6,0	8,0	-175,00				-25,00	-150,00
	<b>816000</b>	<b>Öffentliche Beleuchtung und öffentliche Uhren</b>				<b>-180 539,82</b>	<b>0,00</b>	<b>0,00</b>	<b>0,00</b>	<b>-19 128,80</b>	<b>-161 411,02</b>
	4/0040012/68311	KT Neuhaus/Erlendorf/Hart, 116 116 Lichtpunkte KT	01.11.2016	9,5	15,0	-69 684,36				-6 636,61	-63 047,75
	4/0040012/68312	KT Lind, 19 19 Lichtpunkte KT	01.11.2016	9,5	15,0	-11 413,82				-1 087,03	-10 326,79
	4/0040012/68313	KT Seltshach/Agoritschach, 77 77 Lichtpunkte KT	04.08.2009	2,5	15,0	-11 666,67				-3 333,33	-8 333,34
	4/0040012/68345	KT Riegersdorf/Tschau, 62 62 Lichtpunkte KT	01.11.2016	9,5	15,0	-37 245,09				-3 547,15	-33 697,94

MVAG	Ansatz Konto	Bezeichnung	Inbetrieb- nahme	RND	ND	Buchwert 31.12.2020	Zugänge/ + Umbuchungen	Abgänge/ -	Wertaufholung+/ Wertminderung-	Abschreibung	Buchwert 31.12.2021
	4/0040012/68346	KT Radendorf/St. Leonhard b.S., 64 64 Lichtpunkte KT	01.11.2016	9,5	15,0	-38 446,54				-3 661,58	-34 784,96
	4/0040012/68349	KT Erlendorf 82 u. Erlendorf 83 Mitt u. Ost Lichtpunkte KT	29.10.2020	13,0	15,0	-12 083,34				-863,10	-11 220,24
	<b>817000</b>	<b>Friedhöfe</b>				<b>-193 083,90</b>	<b>0,00</b>	<b>0,00</b>	<b>0,00</b>	<b>-12 938,91</b>	<b>-180 144,99</b>
	2/0060001/68292	KT Aufbahrungshalle Arnoldstein Friedhofsallee 2, 9601 Ar	01.01.2014	14,0	22,0	-192 319,27				-12 821,28	-179 497,99
	4/0290001/68352	KT Akku-Heckenschere, Husqvarna 520iHD70 Fa. Lientsch	17.09.2019	5,5	8,0	-190,15				-29,25	-160,90
	4/0290001/68353	KT Rückentragbarer Akku BLi950X Fa. Lientschnig KT	17.09.2019	5,5	8,0	-574,48				-88,38	-486,10
	<b>817200</b>	<b>Friedhof und Aufbahrungshalle Pöckau-Lind</b>				<b>-171 390,00</b>	<b>0,00</b>	<b>0,00</b>	<b>0,00</b>	<b>-3 940,00</b>	<b>-167 450,00</b>
	2/0060001/68293	KT Aufbahrungshalle Lind Lind, 9601 Arnoldstein KT	10.10.2014	42,5	50,0	-171 390,00				-3 940,00	-167 450,00
	<b>817300</b>	<b>Friedhof und Aufbahrungshalle St.Leonhard b.S.</b>				<b>-30 871,42</b>	<b>0,00</b>	<b>0,00</b>	<b>0,00</b>	<b>-1 029,05</b>	<b>-29 842,37</b>
	2/0060001/68294	KT Aufbahrungshalle St. Leonhard b.S. St. Leonhard b.S., '01.06.2001	29,0	50,0	-30 871,42					-1 029,05	-29 842,37
	<b>820000</b>	<b>Wirtschaftshöfe</b>				<b>-212 872,41</b>	<b>5 197,50</b>	<b>91 547,50</b>	<b>0,00</b>	<b>-11 663,36</b>	<b>-287 559,05</b>
	2/0060001/68305	KT Wirtschaftshof Kärntner Straße 10, 9601 Arnoldstein KT	01.09.2014	42,5	50,0	-206 886,00				-4 756,00	-202 130,00
	4/0150002/68310	KT Mobilbagger, CAT M315F, Gemeinden	14.10.2021	9,5	10,0			14 850,00		-742,50	-14 107,50
	4/0150002/68312	KT LKW Hakengerät MAN TGS, Wi-Hof, KT Gemeinden	02.03.2021	10,0	10,0		5 197,50	5 197,50			
	4/0150002/68315	KT Mobilbagger, CAT M315F, Land	14.10.2021	9,5	10,0			50 000,00		-2 500,00	-47 500,00
	4/0150002/68316	KT LKW Hakengerät MAN TGS, Wi-Hof, Land	02.03.2021	10,0	10,0						
	4/0230001/00002	KT Mähraupe - Green Climber LV 500 Beitrag der Gemein	03.08.2020	6,5	8,0	-5 986,41				-798,19	-5 188,22
	4/0230001/00003	KT Mähraupe - Green Climber LV 500 - IKZ Förderung	31.03.2021	6,5	8,0			21 500,00		-2 866,67	-18 633,33
	<b>850000</b>	<b>Betriebe der Wasserversorgung</b>				<b>-107 969,27</b>	<b>0,00</b>	<b>50 000,00</b>	<b>0,00</b>	<b>-9 618,38</b>	<b>-148 350,89</b>
	3/0460003/51920	WV 2000 - Trsfzlg. Land Landesförderung AO	31.05.2000	11,0	33,0	-55 495,62				-4 624,64	-50 870,98
	3/0460003/51921	WV 2001 - Trsfzlg. - Land	31.05.2001	12,0	33,0	-14 314,35				-1 101,10	-13 213,25
	3/0460003/51922	WV 2002 - Trsfzlg. - Land	31.05.2002	13,0	33,0	-15 612,12				-1 115,15	-14 496,97
	3/0460003/51924	WV 2005 - Trsfzlg - Land	31.05.2005	16,0	33,0	-3 915,16				-230,30	-3 684,86
	3/0460003/05413	WV 2008 - Trsfzlg. BZ	31.05.2008	19,0	33,0	-9 090,90				-454,55	-8 636,35
	3/0460003/05414	WV 2009 - Trsfzlg. BZ	31.05.2009	20,0	33,0	-9 047,82				-430,85	-8 616,97
	3/0460003/68318	KT WV 1992	31.05.1992	3,0	33,0	-493,30				-123,33	-369,97
	3/0460003/68354	KT WV 2020 Erlendorf - KIP 2020	19.04.2021	31,5	32,5			50 000,00		-1 538,46	-48 461,54
	<b>852000</b>	<b>Betriebe der Müllbeseitigung</b>				<b>-513 993,80</b>	<b>0,00</b>	<b>45 395,00</b>	<b>0,00</b>	<b>-26 388,10</b>	<b>-533 000,70</b>
	3/0480001/68291	KT Abfallwirtschaftszentrum alt 9601 Arnoldstein, Kärntner	01.05.2017	19,0	24,0	-51 861,71				-2 593,09	-49 268,62
	3/0480001/68349	KT Abfallwirtschaftszentrum neu - IKZ - Bundesförderung	01.04.2020	23,0	25,0	-102 677,94				-4 278,25	-98 399,69
	3/0480001/68350	KT Abfallwirtschaftszentrum neu - IKZ - Landesförderung	01.04.2020	23,0	25,0	-271 486,80				-11 311,95	-260 174,85
	3/0480001/68351	KT Abfallwirtschaftszentrum neu - IKZ - Beitrag Gemeinder	01.04.2020	23,0	25,0	-87 967,35				-3 665,31	-84 302,04
	5/0150002/00025	KT LKW Hakengerät MAN TGS, Abfallwirtschaft Land	20.03.2021	9,0	10,0			35 000,00		-3 500,00	-31 500,00
	5/0150002/00026	KT LKW Hakengerät MAN TGS, Abfallwirtschaft, KT Geme	02.03.2021	9,0	10,0			10 395,00		-1 039,50	-9 355,50

MVAG	Ansatz Konto	Bezeichnung	Inbetrieb- nahme	RND	ND	Buchwert 31.12.2020	Zugänge/ + Umbuchungen	Abgänge/ -	Wertaufholung+/ Wertminderung-	Abschreibung	Buchwert 31.12.2021
<b>1313</b>	<b>Investitionszuschüsse von übrigen</b>					<b>-2 385 326,29</b>	<b>0,00</b>	<b>73 018,90</b>	<b>0,00</b>	<b>-132 192,27</b>	<b>-2 326 152,92</b>
	<b>163000</b>	<b>Freiwillige Feuerwehren</b>				<b>-22 400,00</b>	<b>0,00</b>	<b>0,00</b>	<b>0,00</b>	<b>-5 600,00</b>	<b>-16 800,00</b>
	4/0150002/05373	Mercedes Unimog, VL-113DT, Trsfzlg FF R, LFA - U, Trsfz	05.05.2015	3,0	10,0	-22 400,00				-5 600,00	-16 800,00
	4/0150002/68290	KT MZF Mazda BT-50, VL-864 CY FF R KT	06.07.2010	0,0	10,0						
	<b>211000</b>	<b>Volksschule Arnoldstein</b>				<b>-532 871,43</b>	<b>0,00</b>	<b>0,00</b>	<b>0,00</b>	<b>-11 711,46</b>	<b>-521 159,97</b>
	2/0060001/02317	Volksschule Arnoldstein - Transferzahlung Kärntner Straße	01.09.2016	44,5	50,0	-532 871,43				-11 711,46	-521 159,97
	<b>262000</b>	<b>Sportplätze</b>				<b>-41 519,65</b>	<b>0,00</b>	<b>0,00</b>	<b>0,00</b>	<b>-11 127,97</b>	<b>-30 391,68</b>
	2/0040013/02319	ECA Heim - Transferzahlung Konventgarten 6 ,9601 Arnolc	01.11.2009	0,5	13,0	-9 920,78				-6 613,85	-3 306,93
	2/0040013/68310	KT Sportstätte FC-Riegersdorf 9587 Riegersdorf KT	01.05.1995	6,0	33,0	-31 598,87				-4 514,12	-27 084,75
	<b>612000</b>	<b>Gemeindestraßen</b>				<b>-169 557,00</b>	<b>0,00</b>	<b>0,00</b>	<b>0,00</b>	<b>-5 217,14</b>	<b>-164 339,86</b>
	2/0040001/68276	KT Nicht Vermögensrelevantes VM-Konto Umbuchungen 2	20.04.2020								
	2/0040004/02323	Nepomukbrücke - Transferzahlung	07.09.2013	31,5	40,0	-169 557,00				-5 217,14	-164 339,86
	<b>742000</b>	<b>Produktionsförderung</b>				<b>-17 741,25</b>	<b>0,00</b>	<b>0,00</b>	<b>0,00</b>	<b>-1 867,50</b>	<b>-15 873,75</b>
	2/0070003/00245	KT Bienenlehrpfad - Rundweg - LEADER Förderung	01.11.2020	8,5	10,0	-17 741,25				-1 867,50	-15 873,75
	<b>770000</b>	<b>Einrichtungen zur Förderung des Fremdenverkehrs</b>				<b>-164 937,19</b>	<b>0,00</b>	<b>0,00</b>	<b>0,00</b>	<b>-19 404,38</b>	<b>-145 532,81</b>
	4/0070003/00003	KT Interreg-Alpe-Adria-Karawanken Startplatz mit Schautaf	01.11.2019	7,5	10,0	-164 937,19				-19 404,38	-145 532,81
	<b>820000</b>	<b>Wirtschaftshöfe</b>				<b>-19 581,09</b>	<b>0,00</b>	<b>0,00</b>	<b>0,00</b>	<b>-450,14</b>	<b>-19 130,95</b>
	2/0060001/02321	Wirtschaftshof - Transferzahlung Kärntner Straße 10, 9601	01.09.2014	42,5	50,0	-19 581,09				-450,14	-19 130,95
	<b>850000</b>	<b>Betriebe der Wasserversorgung</b>				<b>-1 401 317,94</b>	<b>0,00</b>	<b>73 018,90</b>	<b>0,00</b>	<b>-76 043,64</b>	<b>-1 398 293,20</b>
	3/0460003/05412	WV 1992 - Trsfzlg.	31.05.1992	3,0	33,0	-1 616,34				-404,09	-1 212,25
	3/0460003/05415	WV 1990 - Trsfzlg.	31.05.1990	1,0	33,0	-1 580,69				-790,35	-790,34
	3/0460003/05416	WV 1994 - Trsfzlg.	31.05.1994	5,0	33,0	-3 508,23				-584,71	-2 923,52
	3/0460003/05417	WV 2000 - Trsfzlg.	31.05.2000	11,0	33,0	-5 804,08				-483,67	-5 320,41
	3/0460003/05418	WV 2001 - Trsfzlg.	31.05.2001	12,0	33,0	-12 723,87				-978,76	-11 745,11
	3/0460003/05419	WV 2002 - Trsfzlg.	31.05.2002	13,0	33,0	-20 115,48				-1 436,82	-18 678,66
	3/0460003/05420	WV 2003 - Trsfzlg.	31.05.2003	14,0	33,0	-22 929,66				-1 528,64	-21 401,02
	3/0460003/05421	WV 2004 - Trsfzlg.	31.05.2004	15,0	33,0	-34 946,32				-2 184,15	-32 762,17
	3/0460003/05422	WV 2005 - Trsfzlg.	31.05.2005	16,0	33,0	-42 667,49				-2 509,85	-40 157,64
	3/0460003/05423	WV 2006 - Trsfzlg.	31.05.2006	17,0	33,0	-32 911,81				-1 828,43	-31 083,38
	3/0460003/05424	WV 2007 - Trsfzlg.	31.05.2007	18,0	33,0	-54 466,48				-2 866,66	-51 599,82
	3/0460003/05425	WV 2008 - Trsfzlg.	31.05.2008	19,0	33,0	-26 301,94				-1 315,10	-24 986,84
	3/0460003/05426	WV 2009 - Trsfzlg.	31.05.2009	20,0	33,0	-38 731,59				-1 844,36	-36 887,23
	3/0460003/05427	WV 2010 - Trsfzlg.	31.05.2010	21,0	33,0	-23 644,55				-1 074,75	-22 569,80
	3/0460003/05428	WV 2011 - Trsfzlg.	31.05.2011	22,0	33,0	-27 312,25				-1 187,49	-26 124,76
	3/0460003/05429	WV 2012 - Trsfzlg.	31.05.2012	23,0	33,0	-27 896,28				-1 162,35	-26 733,93

MVAG	Ansatz Konto	Bezeichnung	Inbetrieb- nahme	RND	ND	Buchwert 31.12.2020	Zugänge/ + Umbuchungen -	Abgänge/ -	Wertaufholung+/ Wertminderung-	Abschreibung	Buchwert 31.12.2021
	3/0460003/05430	WV 2013 - Trsfzlg.	31.05.2013	24,0	33,0	-76 840,09				-3 073,60	-73 766,49
	3/0460003/05431	WV 2014 - Trsfzlg.	31.05.2014	25,0	33,0	-34 417,06				-1 323,73	-33 093,33
	3/0460003/05432	WV 2015 - Trsfzlg.	31.05.2015	26,0	33,0	-31 730,75				-1 175,21	-30 555,54
	3/0460003/05433	WV 2016 - Trsfzlg.	31.05.2016	27,0	33,0	-54 944,54				-1 962,31	-52 982,23
	3/0460003/05434	WV 2017 - Trsfzlg.	31.05.2017	28,0	33,0	-48 551,91				-1 674,20	-46 877,71
	3/0460003/05435	WV 2018 - Trsfzlg.	31.05.2018	29,0	33,0	-75 770,29				-2 525,68	-73 244,61
	3/0460003/68314	KT WV 1988	31.05.1988	0,0	33,0						
	3/0460003/68315	KT WV 1989	31.05.1989	0,0	33,0	-815,77				-815,77	
	3/0460003/68316	KT WV 1990	31.05.1990	1,0	33,0	-1 210,49				-605,25	-605,24
	3/0460003/68317	KT WV 1991	31.05.1991	2,0	33,0	-3 496,39				-1 165,46	-2 330,93
	3/0460003/68319	KT WV 1993	31.05.1993	4,0	33,0	-6 563,36				-1 312,67	-5 250,69
	3/0460003/68320	KT WV 1994	31.05.1994	5,0	33,0	-2 037,08				-339,51	-1 697,57
	3/0460003/68321	KT WV 1995	31.05.1995	6,0	33,0	-9 458,36				-1 351,19	-8 107,17
	3/0460003/68322	KT WV 1996	31.05.1996	7,0	33,0	-32 208,85				-4 026,11	-28 182,74
	3/0460003/68323	KT WV 1997	31.05.1997	8,0	33,0	-14 499,23				-1 611,03	-12 888,20
	3/0460003/68324	KT WV 1998	31.05.1998	9,0	33,0	-15 696,68				-1 569,67	-14 127,01
	3/0460003/68325	KT WV 1999	31.05.1999	10,0	33,0	-25 714,92				-2 337,72	-23 377,20
	3/0460003/68326	KT WV 2000	31.05.2000	11,0	33,0	-30 213,66				-2 517,81	-27 695,85
	3/0460003/68327	KT WV 2001	31.05.2001	12,0	33,0	-7 335,70				-564,28	-6 771,42
	3/0460003/68328	KT WV 2002	31.05.2002	13,0	33,0	-13 173,34				-940,95	-12 232,39
	3/0460003/68329	KT WV 2003	31.05.2003	14,0	33,0	-13 973,49				-931,57	-13 041,92
	3/0460003/68330	KT WV 2004	31.05.2004	15,0	33,0	-14 756,40				-922,28	-13 834,12
	3/0460003/68331	KT WV 2005	31.05.2005	16,0	33,0	-15 522,27				-913,07	-14 609,20
	3/0460003/68332	KT WV 2006	31.05.2006	17,0	33,0	-15 932,25				-885,13	-15 047,12
	3/0460003/68333	KT WV 2007	31.05.2007	18,0	33,0	-16 293,47				-857,55	-15 435,92
	3/0460003/68334	KT WV 2008	31.05.2008	19,0	33,0	-16 979,93				-849,00	-16 130,93
	3/0460003/68335	KT WV 2009	31.05.2009	20,0	33,0	-17 651,09				-840,53	-16 810,56
	3/0460003/68336	KT WV 2010	31.05.2010	21,0	33,0	-31 192,57				-1 417,84	-29 774,73
	3/0460003/68337	KT WV 2011	31.05.2011	22,0	33,0	-18 948,40				-823,84	-18 124,56
	3/0460003/68338	KT WV 2012	31.05.2012	23,0	33,0	-19 575,00				-815,63	-18 759,37
	3/0460003/68339	KT WV 2013	31.05.2013	24,0	33,0	-20 187,24				-807,49	-19 379,75
	3/0460003/68340	KT WV 2014	31.05.2014	25,0	33,0	-20 785,31				-799,44	-19 985,87
	3/0460003/68341	KT WV 2015	31.05.2015	26,0	33,0	-21 369,44				-791,46	-20 577,98
	3/0460003/68342	KT WV 2016	31.05.2016	27,0	33,0	-21 939,83				-783,57	-21 156,26
	3/0460003/68343	KT WV 2017	31.05.2017	28,0	33,0	-22 496,74				-775,75	-21 720,99
	3/0460003/68344	KT WV 2018	31.05.2018	29,0	33,0	-23 455,15				-781,84	-22 673,31
	3/0460003/68347	KT WV 2020 Anschlussbeiträge 1. Hj	31.03.2020	31,0	33,0	-62 866,39				-1 964,57	-60 901,82
	3/0460003/68348	WV 2019 - Trsfzlg.	31.05.2019	30,0	33,0	-83 079,34				-2 679,98	-80 399,36
	3/0460003/68349	KT WV 2019	31.05.2019	30,0	33,0	-23 933,50				-772,05	-23 161,45

MVAG	Ansatz Konto	Bezeichnung	Inbetrieb- nahme	RND	ND	Buchwert 31.12.2020	Zugänge/ + Umbuchungen -	Abgänge/ -	Wertaufholung+/ Wertminderung-	Abschreibung	Buchwert 31.12.2021
	3/0460003/68351	KT WV 2020 Anschlussbeiträge 2. Hj	30.09.2020	31,5	33,0	-58 544,60				-1 801,37	-56 743,23
	3/0460003/68353	KT WV 2021 Anschlussbeiträge 1. Hj	15.04.2021	32,0	33,0			42 965,98		-1 302,00	-41 663,98
	3/0460003/68355	KT WV 2021 Anschlussbeiträge 2. Hj	15.09.2021	32,5	33,0			30 052,92		-455,35	-29 597,57
	<b>852000</b>	<b>Betriebe der Müllbeseitigung</b>				<b>-15 400,74</b>	<b>0,00</b>	<b>0,00</b>	<b>0,00</b>	<b>-770,04</b>	<b>-14 630,70</b>
	2/0480001/02322	KT Abfallwirtschaftszentrum alt - Transferzahlung 9601 Arn 01.05.2017	19,0	24,0		-15 400,74				-770,04	-14 630,70
		<b>Gesamtsumme</b>				<b>16 756 942,38</b>	<b>2 708 444,69</b>	<b>1 995 775,29</b>	<b>0,00</b>	<b>779 151,68</b>	<b>16 690 460,10</b>



Anlagenspiegel Einzelkonten Kapitaltransfer (Anlage 6g)



MVAG	Ansatz Konto	Bezeichnung	Inbetrieb- nahme	RND	ND	Buchwert 31.12.2020	Zugänge/ + Umbuchungen	Abgänge/ -	Wertaufholung+/ Wertminderung-	Abschreibung	Buchwert 31.12.2021
<b>1311</b>	<b>Investitionszuschüsse von Trägern öffentlichen Rechts</b>					<b>-20 764 324,88</b>	<b>400 089,50</b>	<b>1 154 211,60</b>	<b>0,00</b>	<b>-1 168 425,48</b>	<b>-20 350 021,50</b>
	<b>010000</b>	<b>Zentralamt</b>				<b>-5 062,50</b>	<b>0,00</b>	<b>7 450,00</b>	<b>0,00</b>	<b>-4 170,83</b>	<b>-8 341,67</b>
	4/0180003/58518	KT Hardwaretausch 2020, EDV, 18 Stk. PC	01.05.2020	2,0	4,0	-5 062,50		7 450,00		-4 170,83	-8 341,67
	<b>163000</b>	<b>Freiwillige Feuerwehren</b>				<b>-500 763,14</b>	<b>0,00</b>	<b>20 735,10</b>	<b>0,00</b>	<b>-78 009,53</b>	<b>-443 488,71</b>
	2/0060001/68295	KT FF Arnoldstein Nußallee 6, 9601 Arnoldstein KT	01.10.2014	14,5	22,0	-34 485,30				-2 224,86	-32 260,44
	2/0060001/68296	KT FF Riegersdorf-Siebenbrunn Riegersdorf 44, 9587 Rieg	01.06.2013	41,0	50,0	-238 151,31		20 735,10		-6 086,62	-252 799,79
	2/0060001/68297	KT Mehrzweckhaus Thörl-Maglern FF und Kulturhaus, Maç	01.10.1992	10,5	40,0	-13 569,87				-1 179,99	-12 389,88
	2/0060001/68298	KT FF Pöckau-Lind Pöckau 50, 9601 Arnoldstein KT	01.07.2017	18,5	23,0	-13 359,35				-685,09	-12 674,26
	2/0060001/68299	KT FF Seltlach Agoritschach Seltlach, 9601 Arnoldste	01.07.1993	21,5	50,0	-3 270,27				-145,35	-3 124,92
	3/0150002/68278	KT IVECO Daily 55S17 W, VL-119CU FF P, KLFA KT	26.07.2012	0,5	10,0	-23 700,00				-15 800,00	-7 900,00
	4/0130001/68286	KT Tragkraftspritze FOX 4. Generation, FF P.L. KT	31.01.2018	1,0	5,0	-1 560,00				-780,00	-780,00
	4/0130001/68287	KT Tragkraftspritze Tornado TS15/10 FF. Seltlach KT	22.06.2010	0,0	5,0						
	4/0130002/68289	KT Absturzsicherung, Petzl Avao Fa. Bergfuchs, FF.T.M. K	20.01.2015	3,0	10,0	-408,00				-102,00	-306,00
	4/0150002/68275	KT MAN TGm 18.340, VL-108DT TLFA 4000, FF-Arnoldste	10.06.2014	2,0	10,0	-100 732,68				-33 577,56	-67 155,12
	4/0150002/68277	KT Mercedes Unimog U20, VL-113DT FF R, LFA - U KT	05.05.2015	3,0	10,0	-64 000,00				-16 000,00	-48 000,00
	4/0190003/68281	KT Tauchpumpe, Nautilus 8/1, FF A. FF. A. KT	30.10.2012	0,5	10,0	-216,00				-144,00	-72,00
	4/0190003/68284	KT Atemluftkompressoranlage N560 Fa. Nemeç, FF.A. KT	03.09.2015	3,5	10,0	-3 735,00				-830,00	-2 905,00
	4/0190003/68285	KT Tauchpumpe Nautilus 8/1, FF P.L. FF P.L. KT	07.07.2016	4,0	10,0	-320,61				-64,12	-256,49
	4/0240001/68280	KT Wassersauger, Nilfisk Alto Attix 751-71, FF T.M. KT	20.09.2012	0,5	10,0	-134,64				-89,76	-44,88
	4/0240001/68288	KT Öl und Wassersauger, Marke Vetter, FF Arnoldstein KT	13.02.2012	0,0	10,0	-45,98				-45,98	
	4/0270001/68276	KT RS 14 kVA, Aggregat FF-Arnoldstein, TLFA 4000 KT	10.09.2014	12,5	20,0	-1 822,50				-135,00	-1 687,50
	4/0270001/68279	KT Stromerzeuger, Endress 13 Kva Typ ESE 1304 FF P.L.	22.11.2011	9,5	20,0	-1 251,63				-119,20	-1 132,43
	4/0290001/68282	KT Spreizer SP310 Fa. Lukas, FF.A. KT	05.11.2012	0,0	8,0						
	4/0290001/68283	KT Schere S510 Fa. Lukas, FF.A. KT	05.11.2012	0,0	8,0						
	<b>211000</b>	<b>Volksschule Arnoldstein</b>				<b>-2 398 169,60</b>	<b>0,00</b>	<b>0,00</b>	<b>0,00</b>	<b>-52 707,02</b>	<b>-2 345 462,58</b>
	2/0060001/68304	KT Volksschule Arnoldstein Kärntner Straße 28, 9601 Arno	01.09.2016	44,5	50,0	-2 398 169,60				-52 707,02	-2 345 462,58
	<b>211100</b>	<b>Volksschule St.Leonhard</b>				<b>-29 399,87</b>	<b>0,00</b>	<b>0,00</b>	<b>0,00</b>	<b>-3 458,81</b>	<b>-25 941,06</b>
	4/0110002/68354	KT Raumeinrichtung GTS VS St. Leonhard Fa Mayr, Fa. F	24.07.2019	7,5	10,0	-29 399,87				-3 458,81	-25 941,06
	<b>240010</b>	<b>Kindergarten St. Leonhard b.S.</b>				<b>-4 435,20</b>	<b>0,00</b>	<b>129 300,00</b>	<b>0,00</b>	<b>-2 701,72</b>	<b>-131 033,48</b>
	2/0060001/68308	KT Kindergarten St. Leonhard b.S, Zubau	15.09.2020	48,5	50,0	-4 435,20		129 300,00		-2 701,72	-131 033,48
	<b>262000</b>	<b>Sportplätze</b>				<b>-541 389,37</b>	<b>0,00</b>	<b>0,00</b>	<b>0,00</b>	<b>-43 134,22</b>	<b>-498 255,15</b>
	2/0040013/68301	KT Waldparkstadion Arnoldstein Dobratschstraße 21, 9601	01.03.1994	5,0	33,0	-133 453,75				-22 242,29	-111 211,46
	2/0040013/68308	KT Sportanlage SV Thörl-Maglern Ladina, 9602 Thörl-Magl	01.05.2018	29,0	33,0	-204 018,65				-6 800,62	-197 218,03
	2/0040013/68309	KT ECA-Heim Arnoldstein Konventgarten 6 ,9601 Arnoldste	01.11.2009	0,5	13,0	-13 921,97				-9 281,31	-4 640,66
	2/0060001/68302	KT Schiclubheim Seltlach Seltlach 125a, 9601 Arnolc	01.08.2010	38,5	50,0	-189 995,00				-4 810,00	-185 185,00

MVAG	Ansatz Konto	Bezeichnung	Inbetrieb- nahme	RND	ND	Buchwert 31.12.2020	Zugänge/ + Umbuchungen	Abgänge/ -	Wertaufholung+/ Wertminderung-	Abschreibung	Buchwert 31.12.2021
	<b>360000</b>	<b>Heimtmuseen</b>				<b>-12 857,14</b>	<b>0,00</b>	<b>20 000,00</b>	<b>0,00</b>	<b>-567,35</b>	<b>-32 289,79</b>
	2/0060001/68306	KT Museum, alte Gemeinde Klosterweg 2, 9601 Arnoldsteii	01.04.2007	34,0	50,0	-12 857,14				-367,35	-12 489,79
	2/0060001/68309	KT Museum, alte Gemeinde Klosterweg 2, 9601 Arnoldsteii	31.08.2021	49,5	50,0			20 000,00		-200,00	-19 800,00
	<b>380000</b>	<b>Kulturhaus Arnoldstein</b>				<b>-128 876,46</b>	<b>0,00</b>	<b>0,00</b>	<b>0,00</b>	<b>-6 609,05</b>	<b>-122 267,41</b>
	2/0060001/68300	KT Kulturhaus Arnoldstein Gretl Komposch Platz 1, 9601 A	01.11.2015	18,5	25,0	-128 876,46				-6 609,05	-122 267,41
	<b>380100</b>	<b>Mehrzweckhaus Riegersdorf</b>				<b>-334 876,43</b>	<b>0,00</b>	<b>0,00</b>	<b>0,00</b>	<b>-13 953,18</b>	<b>-320 923,25</b>
	2/0060001/68303	KT Mehrzweckhaus Riegersdorf Riegersdorf 44, 9587 Rieg	01.04.1995	23,0	50,0	-334 876,43				-13 953,18	-320 923,25
	<b>612000</b>	<b>Gemeindestraßen</b>				<b>-15 376 051,47</b>	<b>394 892,00</b>	<b>789 784,00</b>	<b>0,00</b>	<b>-875 804,87</b>	<b>-14 895 138,60</b>
	2/0040001/68272	KT Gemeindestraßen Zustand Mittel, Transferzahlungen	01.07.2005	16,5	33,0	-13 961 031,03		215 990,24		-804 125,86	-13 372 895,41
	2/0040001/68273	KT Gemeindestraßen, Zustand Gut, Transferzahlungen	01.07.2012	23,5	33,0	-270 542,99		20 024,96		-11 459,76	-279 108,19
	2/0040001/68274	KT Gemeindestraßen, Zustand Schlecht, Transferzahlunge	01.01.1996	7,0	33,0	-212 010,16		26 026,24		-28 236,35	-209 800,05
	2/0040001/68278	KT Gemeindestraßen 2020, neu, LAND Erlendorf 82/83, St	29.10.2020	31,5	33,0	-292 518,30		30 345,19		-9 474,71	-313 388,78
	2/0040001/68282	KT Gemeindestraßen 2020, neu, BUND Erlendorf 82/83, Si	01.10.2020	31,5	33,0	-172 348,48				-5 303,03	-167 045,45
	2/0040001/68283	KT Nicht Vermögensrelevantes VM-Konto Umbuchungen 2	19.04.2021	33,0	33,0		394 892,00	394 892,00			
	2/0040001/68384	KT Gemeindestraßen Aufschließungen 2021, neu, LAND P	14.10.2021	32,5	33,0			47 538,30		-720,28	-46 818,02
	2/0040001/68385	KT Gemeindestraßen 2021, neu, LAND Maglern 416	30.06.2021	32,0	33,0			37 879,41		-1 147,86	-36 731,55
	2/0040002/00098	KT Gemeindestraßen, Schotter, LAND Hart 417 u. Hart 40	15.08.2020	8,5	10,0			17 087,66		-949,31	-16 138,35
	2/0040004/68307	KT Nepomukbrücke	07.09.2013	31,5	40,0	-467 600,51				-14 387,71	-453 212,80
	<b>770000</b>	<b>Einrichtungen zur Förderung des Fremdenverkehrs</b>				<b>-20 247,59</b>	<b>0,00</b>	<b>0,00</b>	<b>0,00</b>	<b>-2 382,07</b>	<b>-17 865,52</b>
	4/0070003/00004	KT Interreg-Alpe-Adria-Karawanken Startplatz mit Schautal	01.11.2019	7,5	10,0	-20 247,59				-2 382,07	-17 865,52
	<b>815000</b>	<b>Park- und Gartenanlagen, Kinderspielplätze</b>				<b>-1 475,49</b>	<b>0,00</b>	<b>0,00</b>	<b>0,00</b>	<b>-220,23</b>	<b>-1 255,26</b>
	4/0290001/68348	KT Rasenmäher, Husqvarna LC 347iVX Fa. Lientschnig KT	17.09.2019	5,5	8,0	-252,06				-38,78	-213,28
	4/0290001/68349	KT Akku-Motorsense, Husqvarna 520iRX Fa. Lientschnig K	17.09.2019	5,5	8,0	-178,13				-27,40	-150,73
	4/0290001/68350	KT Akku-Blasgerät, Husqvarna 525iB Fa. Lientschnig KT	17.09.2019	5,5	8,0	-185,25				-28,50	-156,75
	4/0290001/68351	KT Akku-Hochentaster, Husqvarna 536 LiPT5 Fa. Lientschi	17.09.2019	5,5	8,0	-244,93				-37,68	-207,25
	4/0290001/68361	KT Akku Rasenmäher, Husqvarna LC 347iVX, Fa. Lientsch	17.06.2020	6,0	8,0	-440,12				-62,87	-377,25
	4/0290001/68362	KT Akku Motorsense, Husqvarna 535i RXT	17.06.2020	6,0	8,0	-175,00				-25,00	-150,00
	<b>816000</b>	<b>Öffentliche Beleuchtung und öffentliche Uhren</b>				<b>-180 539,82</b>	<b>0,00</b>	<b>0,00</b>	<b>0,00</b>	<b>-19 128,80</b>	<b>-161 411,02</b>
	4/0040012/68311	KT Neuhaus/Erlendorf/Hart, 116 116 Lichtpunkte KT	01.11.2016	9,5	15,0	-69 684,36				-6 636,61	-63 047,75
	4/0040012/68312	KT Lind, 19 19 Lichtpunkte KT	01.11.2016	9,5	15,0	-11 413,82				-1 087,03	-10 326,79
	4/0040012/68313	KT Selttschach/Agoritschach, 77 77 Lichtpunkte KT	04.08.2009	2,5	15,0	-11 666,67				-3 333,33	-8 333,34
	4/0040012/68345	KT Riegersdorf/Tschau, 62 62 Lichtpunkte KT	01.11.2016	9,5	15,0	-37 245,09				-3 547,15	-33 697,94
	4/0040012/68346	KT Radendorf/St. Leonhard b.S., 64 64 Lichtpunkte KT	01.11.2016	9,5	15,0	-38 446,54				-3 661,58	-34 784,96
	4/0040012/68349	KT Erlendorf 82 u. Erlendorf 83 Mitt u. Ost Lichtpunkte KT	29.10.2020	13,0	15,0	-12 083,34				-863,10	-11 220,24

MVAG	Ansatz Konto	Bezeichnung	Inbetrieb- nahme	RND	ND	Buchwert 31.12.2020	Zugänge/ + Umbuchungen	Abgänge/ -	Wertaufholung+/ Wertminderung-	Abschreibung	Buchwert 31.12.2021
	<b>817000</b>	<b>Friedhöfe</b>				<b>-193 083,90</b>	<b>0,00</b>	<b>0,00</b>	<b>0,00</b>	<b>-12 938,91</b>	<b>-180 144,99</b>
	2/0060001/68292	KT Aufbahrungshalle Arnoldstein Friedhofsallee 2, 9601 Ar	01.01.2014	14,0	22,0	-192 319,27				-12 821,28	-179 497,99
	4/0290001/68352	KT Akku-Heckenschere, Husqvarna 520iHD70 Fa. Lientsch	17.09.2019	5,5	8,0	-190,15				-29,25	-160,90
	4/0290001/68353	KT Rückentragbarer Akku BLi950X Fa. Lientschnig KT	17.09.2019	5,5	8,0	-574,48				-88,38	-486,10
	<b>817200</b>	<b>Friedhof und Aufbahrungshalle Pöckau-Lind</b>				<b>-171 390,00</b>	<b>0,00</b>	<b>0,00</b>	<b>0,00</b>	<b>-3 940,00</b>	<b>-167 450,00</b>
	2/0060001/68293	KT Aufbahrungshalle Lind Lind, 9601 Arnoldstein KT	10.10.2014	42,5	50,0	-171 390,00				-3 940,00	-167 450,00
	<b>817300</b>	<b>Friedhof und Aufbahrungshalle St.Leonhard b.S.</b>				<b>-30 871,42</b>	<b>0,00</b>	<b>0,00</b>	<b>0,00</b>	<b>-1 029,05</b>	<b>-29 842,37</b>
	2/0060001/68294	KT Aufbahrungshalle St. Leonhard b.S. St. Leonhard b.S.,	01.06.2001	29,0	50,0	-30 871,42				-1 029,05	-29 842,37
	<b>820000</b>	<b>Wirtschaftshöfe</b>				<b>-212 872,41</b>	<b>5 197,50</b>	<b>91 547,50</b>	<b>0,00</b>	<b>-11 663,36</b>	<b>-287 559,05</b>
	2/0060001/68305	KT Wirtschaftshof Kärntner Straße 10, 9601 Arnoldstein KT	01.09.2014	42,5	50,0	-206 886,00				-4 756,00	-202 130,00
	4/0150002/68310	KT Mobilbagger, CAT M315F, Gemeinden	14.10.2021	9,5	10,0			14 850,00		-742,50	-14 107,50
	4/0150002/68312	KT LKW Hakengerät MAN TGS, Wi-Hof, KT Gemeinden	02.03.2021	10,0	10,0		5 197,50	5 197,50			
	4/0150002/68315	KT Mobilbagger, CAT M315F, Land	14.10.2021	9,5	10,0			50 000,00		-2 500,00	-47 500,00
	4/0150002/68316	KT LKW Hakengerät MAN TGS, Wi-Hof, Land	02.03.2021	10,0	10,0						
	4/0230001/00002	KT Mähraupe - Green Climber LV 500 Beitrag der Gemein	03.08.2020	6,5	8,0	-5 986,41				-798,19	-5 188,22
	4/0230001/00003	KT Mähraupe - Green Climber LV 500 - IKZ Förderung	31.03.2021	6,5	8,0			21 500,00		-2 866,67	-18 633,33
	<b>850000</b>	<b>Betriebe der Wasserversorgung</b>				<b>-107 969,27</b>	<b>0,00</b>	<b>50 000,00</b>	<b>0,00</b>	<b>-9 618,38</b>	<b>-148 350,89</b>
	3/0460003/51920	WV 2000 - Trsfzlg. Land Landesförderung AO	31.05.2000	11,0	33,0	-55 495,62				-4 624,64	-50 870,98
	3/0460003/51921	WV 2001 - Trsfzlg. - Land	31.05.2001	12,0	33,0	-14 314,35				-1 101,10	-13 213,25
	3/0460003/51922	WV 2002 - Trsfzlg. - Land	31.05.2002	13,0	33,0	-15 612,12				-1 115,15	-14 496,97
	3/0460003/51924	WV 2005 - Trsfzlg. - Land	31.05.2005	16,0	33,0	-3 915,16				-230,30	-3 684,86
	3/0460003/05413	WV 2008 - Trsfzlg. BZ	31.05.2008	19,0	33,0	-9 090,90				-454,55	-8 636,35
	3/0460003/05414	WV 2009 - Trsfzlg. BZ	31.05.2009	20,0	33,0	-9 047,82				-430,85	-8 616,97
	3/0460003/68318	KT WV 1992	31.05.1992	3,0	33,0	-493,30				-123,33	-369,97
	3/0460003/68354	KT WV 2020 Erlendorf - KIP 2020	19.04.2021	31,5	32,5			50 000,00		-1 538,46	-48 461,54
	<b>852000</b>	<b>Betriebe der Müllbeseitigung</b>				<b>-513 993,80</b>	<b>0,00</b>	<b>45 395,00</b>	<b>0,00</b>	<b>-26 388,10</b>	<b>-533 000,70</b>
	3/0480001/68291	KT Abfallwirtschaftszentrum alt 9601 Arnoldstein, Kärntner	01.05.2017	19,0	24,0	-51 861,71				-2 593,09	-49 268,62
	3/0480001/68349	KT Abfallwirtschaftszentrum neu - IKZ - Bundesförderung	01.04.2020	23,0	25,0	-102 677,94				-4 278,25	-98 399,69
	3/0480001/68350	KT Abfallwirtschaftszentrum neu - IKZ - Landesförderung	01.04.2020	23,0	25,0	-271 486,80				-11 311,95	-260 174,85
	3/0480001/68351	KT Abfallwirtschaftszentrum neu - IKZ - Beitrag Gemeinder	01.04.2020	23,0	25,0	-87 967,35				-3 665,31	-84 302,04
	5/0150002/00025	KT LKW Hakengerät MAN TGS, Abfallwirtschaft Land	20.03.2021	9,0	10,0			35 000,00		-3 500,00	-31 500,00
	5/0150002/00026	KT LKW Hakengerät MAN TGS, Abfallwirtschaft, KT Geme	02.03.2021	9,0	10,0			10 395,00		-1 039,50	-9 355,50
<b>1313</b>	<b>Investitionszuschüsse von übrigen</b>					<b>-2 385 326,29</b>	<b>0,00</b>	<b>73 018,90</b>	<b>0,00</b>	<b>-132 192,27</b>	<b>-2 326 152,92</b>
	<b>163000</b>	<b>Freiwillige Feuerwehren</b>				<b>-22 400,00</b>	<b>0,00</b>	<b>0,00</b>	<b>0,00</b>	<b>-5 600,00</b>	<b>-16 800,00</b>
	4/0150002/05373	Mercedes Unimog, VL-113DT, Trsfzlg FF R, LFA - U, Trsfz	05.05.2015	3,0	10,0	-22 400,00				-5 600,00	-16 800,00

MVAG	Ansatz Konto	Bezeichnung	Inbetrieb- nahme	RND	ND	Buchwert 31.12.2020	Zugänge/ + Umbuchungen	Abgänge/ -	Wertaufholung+/ Wertminderung-	Abschreibung	Buchwert 31.12.2021
	4/0150002/68290	KT MZF Mazda BT-50, VL-864 CY FF R KT	06.07.2010	0,0	10,0						
	<b>211000</b>	<b>Volksschule Arnoldstein</b>				<b>-532 871,43</b>	<b>0,00</b>	<b>0,00</b>	<b>0,00</b>	<b>-11 711,46</b>	<b>-521 159,97</b>
	2/0060001/02317	Volksschule Arnoldstein - Transferzahlung Kärntner Straße 01.09.2016		44,5	50,0	-532 871,43				-11 711,46	-521 159,97
	<b>262000</b>	<b>Sportplätze</b>				<b>-41 519,65</b>	<b>0,00</b>	<b>0,00</b>	<b>0,00</b>	<b>-11 127,97</b>	<b>-30 391,68</b>
	2/0040013/02319	ECA Heim - Transferzahlung Konventgarten 6 ,9601 Arnolc 01.11.2009		0,5	13,0	-9 920,78				-6 613,85	-3 306,93
	2/0040013/68310	KT Sportstätte FC-Riegersdorf 9587 Riegersdorf KT	01.05.1995	6,0	33,0	-31 598,87				-4 514,12	-27 084,75
	<b>612000</b>	<b>Gemeindestraßen</b>				<b>-169 557,00</b>	<b>0,00</b>	<b>0,00</b>	<b>0,00</b>	<b>-5 217,14</b>	<b>-164 339,86</b>
	2/0040001/68276	KT Nicht Vermögensrelevantes VM-Konto Umbuchungen 2 20.04.2020									
	2/0040004/02323	Nepomukbrücke - Transferzahlung	07.09.2013	31,5	40,0	-169 557,00				-5 217,14	-164 339,86
	<b>742000</b>	<b>Produktionsförderung</b>				<b>-17 741,25</b>	<b>0,00</b>	<b>0,00</b>	<b>0,00</b>	<b>-1 867,50</b>	<b>-15 873,75</b>
	2/0070003/00245	KT Bienenlehrpfad - Rundweg - LEADER Förderung	01.11.2020	8,5	10,0	-17 741,25				-1 867,50	-15 873,75
	<b>770000</b>	<b>Einrichtungen zur Förderung des Fremdenverkehrs</b>				<b>-164 937,19</b>	<b>0,00</b>	<b>0,00</b>	<b>0,00</b>	<b>-19 404,38</b>	<b>-145 532,81</b>
	4/0070003/00003	KT Interreg-Alpe-Adria-Karawanken Startplatz mit Schautal 01.11.2019		7,5	10,0	-164 937,19				-19 404,38	-145 532,81
	<b>820000</b>	<b>Wirtschaftshöfe</b>				<b>-19 581,09</b>	<b>0,00</b>	<b>0,00</b>	<b>0,00</b>	<b>-450,14</b>	<b>-19 130,95</b>
	2/0060001/02321	Wirtschaftshof - Transferzahlung Kärntner Straße 10, 9601 01.09.2014		42,5	50,0	-19 581,09				-450,14	-19 130,95
	<b>850000</b>	<b>Betriebe der Wasserversorgung</b>				<b>-1 401 317,94</b>	<b>0,00</b>	<b>73 018,90</b>	<b>0,00</b>	<b>-76 043,64</b>	<b>-1 398 293,20</b>
	3/0460003/05412	WV 1992 - Trsfzlg.	31.05.1992	3,0	33,0	-1 616,34				-404,09	-1 212,25
	3/0460003/05415	WV 1990 - Trsfzlg.	31.05.1990	1,0	33,0	-1 580,69				-790,35	-790,34
	3/0460003/05416	WV 1994 - Trsfzlg.	31.05.1994	5,0	33,0	-3 508,23				-584,71	-2 923,52
	3/0460003/05417	WV 2000 - Trsfzlg.	31.05.2000	11,0	33,0	-5 804,08				-483,67	-5 320,41
	3/0460003/05418	WV 2001 - Trsfzlg.	31.05.2001	12,0	33,0	-12 723,87				-978,76	-11 745,11
	3/0460003/05419	WV 2002 - Trsfzlg.	31.05.2002	13,0	33,0	-20 115,48				-1 436,82	-18 678,66
	3/0460003/05420	WV 2003 - Trsfzlg.	31.05.2003	14,0	33,0	-22 929,66				-1 528,64	-21 401,02
	3/0460003/05421	WV 2004 - Trsfzlg.	31.05.2004	15,0	33,0	-34 946,32				-2 184,15	-32 762,17
	3/0460003/05422	WV 2005 - Trsfzlg.	31.05.2005	16,0	33,0	-42 667,49				-2 509,85	-40 157,64
	3/0460003/05423	WV 2006 - Trsfzlg.	31.05.2006	17,0	33,0	-32 911,81				-1 828,43	-31 083,38
	3/0460003/05424	WV 2007 - Trsfzlg.	31.05.2007	18,0	33,0	-54 466,48				-2 866,66	-51 599,82
	3/0460003/05425	WV 2008 - Trsfzlg.	31.05.2008	19,0	33,0	-26 301,94				-1 315,10	-24 986,84
	3/0460003/05426	WV 2009 - Trsfzlg.	31.05.2009	20,0	33,0	-38 731,59				-1 844,36	-36 887,23
	3/0460003/05427	WV 2010 - Trsfzlg.	31.05.2010	21,0	33,0	-23 644,55				-1 074,75	-22 569,80
	3/0460003/05428	WV 2011 - Trsfzlg.	31.05.2011	22,0	33,0	-27 312,25				-1 187,49	-26 124,76
	3/0460003/05429	WV 2012 - Trsfzlg.	31.05.2012	23,0	33,0	-27 896,28				-1 162,35	-26 733,93
	3/0460003/05430	WV 2013 - Trsfzlg.	31.05.2013	24,0	33,0	-76 840,09				-3 073,60	-73 766,49
	3/0460003/05431	WV 2014 - Trsfzlg.	31.05.2014	25,0	33,0	-34 417,06				-1 323,73	-33 093,33
	3/0460003/05432	WV 2015 - Trsfzlg.	31.05.2015	26,0	33,0	-31 730,75				-1 175,21	-30 555,54

MVAG	Ansatz Konto	Bezeichnung	Inbetrieb- nahme	RND	ND	Buchwert 31.12.2020	Zugänge/ + Umbuchungen -	Abgänge/ -	Wertaufholung+/ Wertminderung-	Abschreibung	Buchwert 31.12.2021
	3/0460003/05433	WV 2016 - Trsfzlg.	31.05.2016	27,0	33,0	-54 944,54				-1 962,31	-52 982,23
	3/0460003/05434	WV 2017 - Trsfzlg.	31.05.2017	28,0	33,0	-48 551,91				-1 674,20	-46 877,71
	3/0460003/05435	WV 2018 - Trsfzlg.	31.05.2018	29,0	33,0	-75 770,29				-2 525,68	-73 244,61
	3/0460003/68314	KT WV 1988	31.05.1988	0,0	33,0						
	3/0460003/68315	KT WV 1989	31.05.1989	0,0	33,0	-815,77				-815,77	
	3/0460003/68316	KT WV 1990	31.05.1990	1,0	33,0	-1 210,49				-605,25	-605,24
	3/0460003/68317	KT WV 1991	31.05.1991	2,0	33,0	-3 496,39				-1 165,46	-2 330,93
	3/0460003/68319	KT WV 1993	31.05.1993	4,0	33,0	-6 563,36				-1 312,67	-5 250,69
	3/0460003/68320	KT WV 1994	31.05.1994	5,0	33,0	-2 037,08				-339,51	-1 697,57
	3/0460003/68321	KT WV 1995	31.05.1995	6,0	33,0	-9 458,36				-1 351,19	-8 107,17
	3/0460003/68322	KT WV 1996	31.05.1996	7,0	33,0	-32 208,85				-4 026,11	-28 182,74
	3/0460003/68323	KT WV 1997	31.05.1997	8,0	33,0	-14 499,23				-1 611,03	-12 888,20
	3/0460003/68324	KT WV 1998	31.05.1998	9,0	33,0	-15 696,68				-1 569,67	-14 127,01
	3/0460003/68325	KT WV 1999	31.05.1999	10,0	33,0	-25 714,92				-2 337,72	-23 377,20
	3/0460003/68326	KT WV 2000	31.05.2000	11,0	33,0	-30 213,66				-2 517,81	-27 695,85
	3/0460003/68327	KT WV 2001	31.05.2001	12,0	33,0	-7 335,70				-564,28	-6 771,42
	3/0460003/68328	KT WV 2002	31.05.2002	13,0	33,0	-13 173,34				-940,95	-12 232,39
	3/0460003/68329	KT WV 2003	31.05.2003	14,0	33,0	-13 973,49				-931,57	-13 041,92
	3/0460003/68330	KT WV 2004	31.05.2004	15,0	33,0	-14 756,40				-922,28	-13 834,12
	3/0460003/68331	KT WV 2005	31.05.2005	16,0	33,0	-15 522,27				-913,07	-14 609,20
	3/0460003/68332	KT WV 2006	31.05.2006	17,0	33,0	-15 932,25				-885,13	-15 047,12
	3/0460003/68333	KT WV 2007	31.05.2007	18,0	33,0	-16 293,47				-857,55	-15 435,92
	3/0460003/68334	KT WV 2008	31.05.2008	19,0	33,0	-16 979,93				-849,00	-16 130,93
	3/0460003/68335	KT WV 2009	31.05.2009	20,0	33,0	-17 651,09				-840,53	-16 810,56
	3/0460003/68336	KT WV 2010	31.05.2010	21,0	33,0	-31 192,57				-1 417,84	-29 774,73
	3/0460003/68337	KT WV 2011	31.05.2011	22,0	33,0	-18 948,40				-823,84	-18 124,56
	3/0460003/68338	KT WV 2012	31.05.2012	23,0	33,0	-19 575,00				-815,63	-18 759,37
	3/0460003/68339	KT WV 2013	31.05.2013	24,0	33,0	-20 187,24				-807,49	-19 379,75
	3/0460003/68340	KT WV 2014	31.05.2014	25,0	33,0	-20 785,31				-799,44	-19 985,87
	3/0460003/68341	KT WV 2015	31.05.2015	26,0	33,0	-21 369,44				-791,46	-20 577,98
	3/0460003/68342	KT WV 2016	31.05.2016	27,0	33,0	-21 939,83				-783,57	-21 156,26
	3/0460003/68343	KT WV 2017	31.05.2017	28,0	33,0	-22 496,74				-775,75	-21 720,99
	3/0460003/68344	KT WV 2018	31.05.2018	29,0	33,0	-23 455,15				-781,84	-22 673,31
	3/0460003/68347	KT WV 2020 Anschlussbeiträge 1. Hj	31.03.2020	31,0	33,0	-62 866,39				-1 964,57	-60 901,82
	3/0460003/68348	WV 2019 - Trsfzlg.	31.05.2019	30,0	33,0	-83 079,34				-2 679,98	-80 399,36
	3/0460003/68349	KT WV 2019	31.05.2019	30,0	33,0	-23 933,50				-772,05	-23 161,45
	3/0460003/68351	KT WV 2020 Anschlussbeiträge 2. Hj	30.09.2020	31,5	33,0	-58 544,60				-1 801,37	-56 743,23
	3/0460003/68353	KT WV 2021 Anschlussbeiträge 1. Hj	15.04.2021	32,0	33,0			42 965,98		-1 302,00	-41 663,98

MVAG	Ansatz Konto	Bezeichnung	Inbetrieb- nahme	RND	ND	Buchwert 31.12.2020	Zugänge/ + Umbuchungen	Abgänge/ -	Wertaufholung+/ Wertminderung-	Abschreibung	Buchwert 31.12.2021
	3/0460003/68355	KT WV 2021 Anschlussbeiträge 2. Hj	15.09.2021	32,5	33,0			30 052,92		-455,35	-29 597,57
	<b>852000</b>	<b>Betriebe der Müllbeseitigung</b>				<b>-15 400,74</b>	<b>0,00</b>	<b>0,00</b>	<b>0,00</b>	<b>-770,04</b>	<b>-14 630,70</b>
	2/0480001/02322	KT Abfallwirtschaftszentrum alt - Transferzahlung 9601 Arn 01.05.2017		19,0	24,0	-15 400,74				-770,04	-14 630,70
		<b>Gesamtsumme</b>				<b>-23 149 651,17</b>	<b>400 089,50</b>	<b>1 227 230,50</b>	<b>0,00</b>	<b>-1 300 617,75</b>	<b>-22 676 174,42</b>



Seite	Inhalt
3	Gemeindeübersicht
7	Erläuterungen zum Rechnungsabschluss 2021.pdf
21	Nachweis der liquiden Mittel (Kassenbestand)
25	Nachweis über nicht kassenwirksame Konten
29	Ergebnishaushalt Gesamt 1. und 2. Ebene (Anlage 1a) - interne Vergütungen enthalten
33	Finanzierungshaushalt Gesamt 1. und 2. Ebene (Anlage 1b) - interne Vergütungen enthalten
39	Ergebnishaushalt Gesamt 1. und 2. Ebene (Anlage 1a) - bereinigt um interne Vergütungen
43	Finanzierungshaushalt Gesamt 1. und 2. Ebene (Anlage 1b) - bereinigt um interne Vergütungen
49	Ergebnishaushalt Bereichsbudget 1. und 2. Ebene (Anlage 1a)
71	Finanzierungshaushalt Bereichsbudget 1. und 2. Ebene (Anlage 1b)
113	Vermögenshaushalt (Anlage 1c)
123	Nettovermögensveränderungsrechnung (Anlage 1d)
127	Ergebnis- und Finanzierungsrechnung Detailnachweis
217	§ 18 K GHG Nachweis der Investitionstätigkeit
221	Nachweis der Investitionstätigkeit
237	Darstellung Ergebnishaushalt § 1 Abs.2. (Anlage 1e)
241	Querschnitt (Anlage 5b)
247	Nachweis über Transferzahlungen (Anlage 6a)
253	Nachweis über Haushaltsrücklagen und Zahlungsmittelreserven (Anlage 6b)
257	Einzelnachweis über Finanzschulden und Schuldendienst (Anlage 6c)
265	Nachweis über hausinterne Vergütungen (Anlage 6f)
269	Anlagenspiegel nach Ansatz (Anlage 6g)
275	Liste der nicht bewerteten Kulturgüter (Anlage 6h)
279	Leasingspiegel (Anlage 6i)
283	Nachweis über unmittelbare Beteiligungen der Gebietskörperschaft (Anlage 6j)
289	Nachweis über mittelbare Beteiligungen der Gebietskörperschaft (Anlage 6k)
293	Nachweis über aktive Finanzinstrumente (Anlage 6m)
297	Einzelnachweis über aktive Finanzinstrumente (Anlage 6n)
301	Rückstellungsspiegel (Anlage 6q)
305	Haftungsnachweis (Anlage 6r)
311	Einzelnachweis über die nicht voranschlagswirksame Gebarung gemäß § 12 (Anlage 6t)
317	Personaldaten iSd ÖStp (Anlage 4)

<b>Seite</b>	<b>Inhalt</b>
321	Nachweis über Personalaufwand
325	§ 20 K-GHG, Gesamtdarstellung mehrj. Investitionsvorhaben
339	Buwog Mietzinsabrechnung.pdf
351	Bestattung, Einnahmen-Ausgaben Rechnung 31.12.2021
361	Anlagenspiegel Einzelkonten (Anlage 6g)
421	Anlagenspiegel Einzelkonten Kapitaltransfer (Anlage 6g)