



Gemeinde Arriach

Arriach 60, 9543 Arriach

Rechnungsabschluss für das Finanzjahr **2020**

Bezirk	Villach-Land
Gemeindekennziffer	20703
Fläche	7.082,00 ha
Einwohneranzahl	1.331

Rechnungsabschluss 2020
Ergebnisrechnung RA Gesamthaushalt - bereinigt um interne Vergütungen

Ebene	Code	Mittelverwendungs- und -aufbringungsgruppe (1.Ebene)	RA 2020	VA 2020	Differenz
1	211	Erträge aus der operativen Verwaltungstätigkeit	1.692.629,05	1.652.700,00	39.929,05
1	212	Erträge aus Transfers	1.322.940,19	438.300,00	884.640,19
1	213	Finanzerträge	2.369,40	800,00	1.569,40
SU	21	Summe Erträge	3.017.938,64	2.091.800,00	926.138,64
1	221	Personalaufwand	511.004,43	420.200,00	90.804,43
1	222	Sachaufwand (ohne Transferaufwand)	1.888.550,02	525.100,00	1.363.450,02
1	223	Transferaufwand (laufende Transfers und Kapitaltransfers)	894.578,41	969.400,00	-74.821,59
1	224	Finanzaufwand	21.716,76	35.400,00	-13.683,24
SU	22	Summe Aufwendungen	3.315.849,62	1.950.100,00	1.365.749,62
SA0	SA0	(0) Nettoergebnis (21-22)	-297.910,98	141.700,00	-439.610,98
1	230	Entnahmen von Haushaltsrücklagen	36.238,44	0,00	36.238,44
1	240	Zuweisung an Haushaltsrücklagen	68.607,40	700,00	67.907,40
SA0R	SA0R	Saldo Haushaltsrücklagen	-32.368,96	-700,00	-31.668,96
SA00	SA00	Nettoergebnis nach Zuweisung und Entnahmen von HH-Rücklagen	-330.279,94	141.000,00	-471.279,94

Rechnungsabschluss 2020
Finanzierungsrechnung RA Gesamthaushalt - bereinigt um interne Vergütungen

Ebene	Code	Mittelverwendungs- und -aufbringungsgruppe (1.Ebene)	RA 2020	VA 2020	Differenz
1	311	Einzahlungen aus der operativen Verwaltungstätigkeit	1.668.646,10	1.652.700,00	15.946,10
1	312	Einzahlungen aus Transfers (ohne Kapitaltransfers)	761.048,15	438.300,00	322.748,15
1	313	Einzahlungen aus Finanzerträgen	2.369,40	800,00	1.569,40
SU	31	Summe Einzahlungen operative Gebarung	2.432.063,65	2.091.800,00	340.263,65
1	321	Auszahlungen aus Personalaufwand	511.004,43	420.200,00	90.804,43
1	322	Auszahlungen aus Sachaufwand (ohne Transferaufwand)	1.011.532,89	525.100,00	486.432,89
1	323	Auszahlungen aus Transfers (ohne Kapitaltransfers)	963.034,11	955.900,00	7.134,11
1	324	Auszahlungen aus Finanzaufwand	24.914,14	35.400,00	-10.485,86
SU	32	Summe Auszahlungen operative Gebarung	2.510.485,57	1.936.600,00	573.885,57
SA1	SA1	Saldo (1) Geldfluss aus der Operativen Gebarung (31-32)	-78.421,92	155.200,00	-233.621,92
1	331	Einzahlungen aus der Investitionstätigkeit	0,00	0,00	0,00
1	332	Einz. a.d. Rückzahlung von Darlehen u. gewähr. Vorschüssen	0,00	0,00	0,00
1	333	Einzahlungen aus Kapitaltransfers	761.614,66	1.747.000,00	-985.385,34
SU	33	Summe Einzahlungen investive Gebarung	761.614,66	1.747.000,00	-985.385,34
1	341	Auszahlungen aus der Investitionstätigkeit	1.146.454,62	1.662.500,00	-516.045,38
1	342	Ausz. von gewährten Darlehen sowie gewährten Vorschüssen	0,00	0,00	0,00
1	343	Auszahlungen aus Kapitaltransfers	62.439,58	13.500,00	48.939,58
SU	34	Summe Auszahlungen investive Gebarung	1.208.894,20	1.676.000,00	-467.105,80
SA2	SA2	Saldo (2) Geldfluss aus der Investiven Gebarung (33-34)	-447.279,54	71.000,00	-518.279,54
SA3	SA3	Saldo (3) Nettofinanzierungssaldo (SA1+SA2)	-525.701,46	226.200,00	-751.901,46

Rechnungsabschluss 2020
Finanzierungsrechnung RA Gesamthaushalt - bereinigt um interne Vergütungen

Ebene	Code	Mittelverwendungs- und -aufbringungsgruppe (1.Ebene)	RA 2020	VA 2020	Differenz
1	351	Einzahlungen aus der Aufnahme von Finanzschulden	1.000.000,00	0,00	1.000.000,00
1	353	Einz. infolge Kapitaltausch b. derivat. Fin.instr. m.Grundg.	0,00	0,00	0,00
1	355	Einzahlungen aus dem Abgang von Finanzinstrumenten	0,00	0,00	0,00
SU	35	Summe Einzahlungen aus der Finanzierungstätigkeit	1.000.000,00	0,00	1.000.000,00
1	361	Auszahlungen aus der Tilgung von Finanzschulden	244.380,81	207.700,00	36.680,81
1	363	Ausz. infolge Kapitaltausch b. derivat. Fin.instr. m.Grundg.	0,00	0,00	0,00
1	365	Auszahlungen für den Erwerb von Finanzinstrumenten	0,00	0,00	0,00
SU	36	Summe Auszahlungen aus der Finanzierungstätigkeit	244.380,81	207.700,00	36.680,81
SA4	SA4	Saldo (4) Geldfluss aus der Finanzierungstätigkeit (35-36)	755.619,19	-207.700,00	963.319,19
SA5	SA5	Saldo (5) Geldfluss aus VA-wirksamer Gebarung (SA3+SA4)	229.917,73	18.500,00	211.417,73
1	370	Einzahlungen aus operativer Gebarung für investive Vorhaben	0,00	0,00	0,00
1	380	Auszahlungen aus operativer Gebarung für investive Vorhaben	0,00	0,00	0,00
SA51	SA51	Saldo Geldfluss aus operativer Gebarung für invest. Vorhaben	0,00	0,00	0,00
1	411	Einzahlungen aus nicht VA-wirksamen Forderungen	614.776,20		
1	412	Einzahlungen aus nicht VA-wirksamen Verbindlichkeiten	35.667.177,07		
1	413	Einz. aus Aufn. von zur Kassenstärkung eingeg. Geldverbindl.	0,00		
SU	41	Summe Einzahlungen aus der nicht VA-wirksamen Gebarung	36.281.953,27		
1	421	Auszahlungen aus nicht VA-wirksamen Forderungen	591.933,79		
1	422	Auszahlungen aus nicht VA-wirksamen Verbindlichkeiten	35.553.607,58		
1	423	Ausz. zur Tilg. von zur Kassenstärkung eingeg. Geldverbindl.	0,00		
SU	42	Summe Auszahlungen aus der nicht VA-wirksamen Gebarung	36.145.541,37		

Rechnungsabschluss 2020
Finanzierungsrechnung RA Gesamthaushalt - bereinigt um interne Vergütungen

Ebene	Code	Mittelverwendungs- und -aufbringungsgruppe (1.Ebene)	RA 2020	VA 2020	Differenz
SA6	SA6	Geldfluss aus der nicht VA-wirksamen Gebarung	136.411,90		
SA7	SA7	Veränderung an Liquiden Mitteln (SA5+SA6)	366.329,63		

Kassenbestand / Liquide Mittel (Verprobung)

A	Anfangsbestand liquide Mittel (31.12.2019)	1.127.791,02
B	Anfangsbestand der überzogenen Konten bei Kreditinstituten (31.12.2019)	0,00
C	Endbestand liquide Mittel (31.12.2020)	1.494.120,65
D	Endbestand der überzogenen Konten bei Kreditinstituten (31.12.2020)	0,00
E	Zahlungsmittelreserven vom Endbestand liquider Mittel (31.12.2020)	661.145,62
	Veränderung der Summe aus liquiden Mitteln und aus überzogenen Konten bei Kreditinstituten (= (C+D) - (A+B))	366.329,63

Rechnungsabschluss 2020
Ergebnisrechnung RA Gesamthaushalt - interne Vergütungen enthalten

Ebene	Code	Mittelverwendungs- und -aufbringungsgruppe (1.Ebene)	RA 2020	VA 2020	Differenz
1	211	Erträge aus der operativen Verwaltungstätigkeit	1.918.379,20	1.841.300,00	77.079,20
1	212	Erträge aus Transfers	1.322.940,19	438.300,00	884.640,19
1	213	Finanzerträge	2.369,40	800,00	1.569,40
SU	21	Summe Erträge	3.243.688,79	2.280.400,00	963.288,79
1	221	Personalaufwand	511.004,43	420.200,00	90.804,43
1	222	Sachaufwand (ohne Transferaufwand)	2.114.300,17	656.400,00	1.457.900,17
1	223	Transferaufwand (laufende Transfers und Kapitaltransfers)	894.578,41	969.400,00	-74.821,59
1	224	Finanzaufwand	21.716,76	35.400,00	-13.683,24
SU	22	Summe Aufwendungen	3.541.599,77	2.081.400,00	1.460.199,77
SA0	SA0	(0) Nettoergebnis (21-22)	-297.910,98	199.000,00	-496.910,98
1	230	Entnahmen von Haushaltsrücklagen	36.238,44	0,00	36.238,44
1	240	Zuweisung an Haushaltsrücklagen	68.607,40	700,00	67.907,40
SA0R	SA0R	Saldo Haushaltsrücklagen	-32.368,96	-700,00	-31.668,96
SA00	SA00	Nettoergebnis nach Zuweisung und Entnahmen von HH-Rücklagen	-330.279,94	198.300,00	-528.579,94

Rechnungsabschluss 2020
Finanzierungsrechnung RA Gesamthaushalt - interne Vergütungen enthalten

Ebene	Code	Mittelverwendungs- und -aufbringungsgruppe (1.Ebene)	RA 2020	VA 2020	Differenz
1	311	Einzahlungen aus der operativen Verwaltungstätigkeit	1.894.396,25	1.841.300,00	53.096,25
1	312	Einzahlungen aus Transfers (ohne Kapitaltransfers)	761.048,15	438.300,00	322.748,15
1	313	Einzahlungen aus Finanzerträgen	2.369,40	800,00	1.569,40
SU	31	Summe Einzahlungen operative Gebarung	2.657.813,80	2.280.400,00	377.413,80
1	321	Auszahlungen aus Personalaufwand	511.004,43	420.200,00	90.804,43
1	322	Auszahlungen aus Sachaufwand (ohne Transferaufwand)	1.237.283,04	656.400,00	580.883,04
1	323	Auszahlungen aus Transfers (ohne Kapitaltransfers)	963.034,11	955.900,00	7.134,11
1	324	Auszahlungen aus Finanzaufwand	24.914,14	35.400,00	-10.485,86
SU	32	Summe Auszahlungen operative Gebarung	2.736.235,72	2.067.900,00	668.335,72
SA1	SA1	Saldo (1) Geldfluss aus der Operativen Gebarung (31-32)	-78.421,92	212.500,00	-290.921,92
1	331	Einzahlungen aus der Investitionstätigkeit	0,00	0,00	0,00
1	332	Einz. a.d. Rückzahlung von Darlehen u. gewähr. Vorschüssen	0,00	0,00	0,00
1	333	Einzahlungen aus Kapitaltransfers	761.614,66	1.747.000,00	-985.385,34
SU	33	Summe Einzahlungen investive Gebarung	761.614,66	1.747.000,00	-985.385,34
1	341	Auszahlungen aus der Investitionstätigkeit	1.146.454,62	1.662.500,00	-516.045,38
1	342	Ausz. von gewährten Darlehen sowie gewährten Vorschüssen	0,00	0,00	0,00
1	343	Auszahlungen aus Kapitaltransfers	62.439,58	13.500,00	48.939,58
SU	34	Summe Auszahlungen investive Gebarung	1.208.894,20	1.676.000,00	-467.105,80
SA2	SA2	Saldo (2) Geldfluss aus der Investiven Gebarung (33-34)	-447.279,54	71.000,00	-518.279,54
SA3	SA3	Saldo (3) Nettofinanzierungssaldo (SA1+SA2)	-525.701,46	283.500,00	-809.201,46

Rechnungsabschluss 2020

Finanzierungsrechnung RA Gesamthaushalt - interne Vergütungen enthalten

Ebene	Code	Mittelverwendungs- und -aufbringungsgruppe (1.Ebene)	RA 2020	VA 2020	Differenz
1	351	Einzahlungen aus der Aufnahme von Finanzschulden	1.000.000,00	0,00	1.000.000,00
1	353	Einz. infolge Kapitaltausch b. derivat. Fin.instr. m.Grundg.	0,00	0,00	0,00
1	355	Einzahlungen aus dem Abgang von Finanzinstrumenten	0,00	0,00	0,00
SU	35	Summe Einzahlungen aus der Finanzierungstätigkeit	1.000.000,00	0,00	1.000.000,00
1	361	Auszahlungen aus der Tilgung von Finanzschulden	244.380,81	207.700,00	36.680,81
1	363	Ausz. infolge Kapitaltausch b. derivat. Fin.instr. m.Grundg.	0,00	0,00	0,00
1	365	Auszahlungen für den Erwerb von Finanzinstrumenten	0,00	0,00	0,00
SU	36	Summe Auszahlungen aus der Finanzierungstätigkeit	244.380,81	207.700,00	36.680,81
SA4	SA4	Saldo (4) Geldfluss aus der Finanzierungstätigkeit (35-36)	755.619,19	-207.700,00	963.319,19
SA5	SA5	Saldo (5) Geldfluss aus VA-wirksamer Gebarung (SA3+SA4)	229.917,73	75.800,00	154.117,73
1	370	Einzahlungen aus operativer Gebarung für investive Vorhaben	0,00	0,00	0,00
1	380	Auszahlungen aus operativer Gebarung für investive Vorhaben	0,00	0,00	0,00
SA51	SA51	Saldo Geldfluss aus operativer Gebarung für invest. Vorhaben	0,00	0,00	0,00
1	411	Einzahlungen aus nicht VA-wirksamen Forderungen	614.776,20		
1	412	Einzahlungen aus nicht VA-wirksamen Verbindlichkeiten	35.667.177,07		
1	413	Einz. aus Aufn. von zur Kassenstärkung eingeg. Geldverbindl.	0,00		
SU	41	Summe Einzahlungen aus der nicht VA-wirksamen Gebarung	36.281.953,27		
1	421	Auszahlungen aus nicht VA-wirksamen Forderungen	591.933,79		
1	422	Auszahlungen aus nicht VA-wirksamen Verbindlichkeiten	35.553.607,58		
1	423	Ausz. zur Tilg. von zur Kassenstärkung eingeg. Geldverbindl.	0,00		
SU	42	Summe Auszahlungen aus der nicht VA-wirksamen Gebarung	36.145.541,37		

Rechnungsabschluss 2020
Finanzierungsrechnung RA Gesamthaushalt - interne Vergütungen enthalten

Ebene	Code	Mittelverwendungs- und -aufbringungsgruppe (1.Ebene)	RA 2020	VA 2020	Differenz
SA6	SA6	Geldfluss aus der nicht VA-wirksamen Gebarung	136.411,90		
SA7	SA7	Veränderung an Liquiden Mitteln (SA5+SA6)	366.329,63		

Kassenbestand / Liquide Mittel (Verprobung)

A	Anfangsbestand liquide Mittel (31.12.2019)	1.127.791,02
B	Anfangsbestand der überzogenen Konten bei Kreditinstituten (31.12.2019)	0,00
C	Endbestand liquide Mittel (31.12.2020)	1.494.120,65
D	Endbestand der überzogenen Konten bei Kreditinstituten (31.12.2020)	0,00
E	Zahlungsmittelreserven vom Endbestand liquider Mittel (31.12.2020)	661.145,62
	Veränderung der Summe aus liquiden Mitteln und aus überzogenen Konten bei Kreditinstituten (= (C+D) - (A+B))	366.329,63

Rechnungsabschluss 2020

Anlage 1d - Nettovermögensveränderungsrechnung

Nettovermögensveränderungsrechnung	Saldo der Eröffnungsbilanz	Kumuliertes Nettoergebnis	Haushalts- rücklagen	Neubewertungs- rücklagen	Fremdwährungs- umrechnungs- rücklagen	Summe Nettovermögen
Nettovermögen zum 31.12.2019	4.100.535,93	0,00	659.674,80	0,00	0,00	4.760.210,73
1. Änderungen der Ansatz- und Bewertungsmethoden	0,00	0,00	-----	0,00	0,00	0,00
2. Nacherfassung von Vermögenswerten	0,00	0,00	-----	-----	-----	0,00
3. Änderung der erstmaligen Eröffnungsbilanz (gem. § 38 Abs. 8)	0,00	-----	-----	0,00	0,00	0,00
Angepasstes Nettovermögen zum 31.12.2019	4.100.535,93	0,00	659.674,80	0,00	0,00	4.760.210,73
4. Veränderung aus der Bewertung von zur Veräußerung verfügbarer Finanzinstrumente	-----	-----	-----	0,00	-----	0,00
5. Veränderung aus der Bewertung von Beteiligungen	-----	-----	-----	0,00	-----	0,00
6. Veränderung aus der Umrechnung von Vermögen und Fremdmittel in fremder Währung	-----	-----	-----	-----	0,00	0,00
Summe Nettoveränderung, die nicht in die Ergebnisrechnung eingegangen ist	0,00	0,00	0,00	0,00	0,00	0,00
7. Nettoergebnis des Finanzjahres (SA0)	-----	-297.910,98	-----	-----	-----	-297.910,98
8. Zuweisungen und Entnahmen von Haushaltsrücklagen (SA0R)	-----	-32.368,96	32.368,96	-----	-----	0,00
Nettovermögen zum 31.12.2020	4.100.535,93	-330.279,94	692.043,76	0,00	0,00	4.462.299,75

Rechnungsabschluss 2020

Ergebnisrechnung Bereichsbudget 0 / Vertretungskörper und allgemeine Verwaltung - interne Vergütungen enthalten

Ebene	Code	Mittelverwendungs- und -aufbringungsgruppe (1. & 2.Ebene)	RA 2020	VA 2020	Differenz
2	2114	Erträge aus Leistungen	68.912,28	66.100,00	2.812,28
2	2116	Erträge aus Veräußerung und sonstige Erträge	6.000,65	200,00	5.800,65
1	211	Erträge aus der operativen Verwaltungstätigkeit	74.912,93	66.300,00	8.612,93
2	2121	Transferertrag von Trägern des öffentlichen Rechts	3.600,00	0,00	3.600,00
2	2127	Nicht finanzierungswirksamer Transferertrag	5.416,81	0,00	5.416,81
1	212	Erträge aus Transfers	9.016,81	0,00	9.016,81
1	213	Finanzerträge	0,00	0,00	0,00
SU	21	Summe Erträge	83.929,74	66.300,00	17.629,74
2	2211	Personalaufwand (Bezüge, Nebengeb., Mehrleistungen)	233.422,58	222.800,00	10.622,58
2	2212	Gesetzlicher und freiwilliger Sozialaufwand	64.465,92	46.300,00	18.165,92
2	2213	Sonstiger Personalaufwand	3.184,92	2.200,00	984,92
1	221	Personalaufwand	301.073,42	271.300,00	29.773,42
2	2221	Gebrauchs- und Verbrauchsgüter, Handelswaren	2.275,39	3.600,00	-1.324,61
2	2222	Verwaltungs- und Betriebsaufwand	27.161,39	21.300,00	5.861,39
2	2223	Leasing- und Mietaufwand	1.135,30	0,00	1.135,30
2	2224	Instandhaltung	10.225,94	5.500,00	4.725,94
2	2225	Sonstiger Sachaufwand	115.254,07	110.900,00	4.354,07
2	2226	Nicht finanzierungswirksamer Sachaufwand	30.031,77	0,00	30.031,77
1	222	Sachaufwand (ohne Transferaufwand)	186.083,86	141.300,00	44.783,86
2	2231	Transferaufwand an Träger des öffentlichen Rechts	80.260,18	66.400,00	13.860,18
2	2234	Transferaufwand an Haushalte und Org. ohne Erwerbscharakter	0,00	500,00	-500,00
1	223	Transferaufwand (laufende Transfers und Kapitaltransfers)	80.260,18	66.900,00	13.360,18
1	224	Finanzaufwand	0,00	0,00	0,00
SU	22	Summe Aufwendungen	567.417,46	479.500,00	87.917,46

Rechnungsabschluss 2020**Ergebnisrechnung Bereichsbudget 0 / Vertretungskörper und allgemeine Verwaltung - interne Vergütungen enthalten**

Ebene	Code	Mittelverwendungs- und -aufbringungsgruppe (1. & 2.Ebene)	RA 2020	VA 2020	Differenz
SA0	SA0	(0) Nettoergebnis (21-22)	-483.487,72	-413.200,00	-70.287,72
1	230	Entnahmen von Haushaltsrücklagen	0,00	0,00	0,00
1	240	Zuweisung an Haushaltsrücklagen	0,00	0,00	0,00
SA0R	SA0R	Saldo Haushaltsrücklagen	0,00	0,00	0,00
SA00	SA00	Nettoergebnis nach Zuweisung und Entnahmen von HH-Rücklagen	-483.487,72	-413.200,00	-70.287,72

Rechnungsabschluss 2020

Finanzierungsrechnung Bereichsbudget 0 / Vertretungskörper und allgemeine Verwaltung - interne Vergütungen enthalten

Ebene	Code	Mittelverwendungs- und -aufbringungsgruppe (1. & 2.Ebene)	RA 2020	VA 2020	Differenz
2	3114	Einzahlungen aus Leistungen	68.451,19	66.100,00	2.351,19
2	3116	Einzahlungen aus Veräußerung von GWG und sonst. Einzahlungen	5.255,09	200,00	5.055,09
1	311	Einzahlungen aus der operativen Verwaltungstätigkeit	73.706,28	66.300,00	7.406,28
2	3121	Transferzahlungen von Trägern des öffentlichen Rechts	3.600,00	0,00	3.600,00
1	312	Einzahlungen aus Transfers (ohne Kapitaltransfers)	3.600,00	0,00	3.600,00
1	313	Einzahlungen aus Finanzerträgen	0,00	0,00	0,00
SU	31	Summe Einzahlungen operative Gebarung	77.306,28	66.300,00	11.006,28
2	3211	Ausz. für Personalaufw. Bezüge, Nebengeb., Mehrleist.vergüt.	233.422,58	222.800,00	10.622,58
2	3212	Auszahlungen für gesetzliche und freiw. Sozialaufwendungen	64.465,92	46.300,00	18.165,92
2	3213	Auszahlungen aus sonstigem Personalaufwand	3.184,92	2.200,00	984,92
1	321	Auszahlungen aus Personalaufwand	301.073,42	271.300,00	29.773,42
2	3221	Auszahlungen für Gebrauchs- u. Verbrauchsgüter, Handelswaren	1.884,75	3.600,00	-1.715,25
2	3222	Auszahlungen für Verwaltungs- und Betriebsaufwand	22.644,87	21.300,00	1.344,87
2	3223	Auszahlungen für Leasing- und Mietaufwand	1.135,30	0,00	1.135,30
2	3224	Auszahlungen für Instandhaltung	10.225,94	5.500,00	4.725,94
2	3225	Sonstige Auszahlungen aus Sachaufwand	106.889,26	110.900,00	-4.010,74
1	322	Auszahlungen aus Sachaufwand (ohne Transferaufwand)	142.780,12	141.300,00	1.480,12
2	3231	Transferzahlungen an Träger des öffentlichen Rechts	80.260,18	66.400,00	13.860,18
2	3234	Transferzahl. an Haushalte und Org. ohne Erwerbscharakter	0,00	500,00	-500,00
1	323	Auszahlungen aus Transfers (ohne Kapitaltransfers)	80.260,18	66.900,00	13.360,18
1	324	Auszahlungen aus Finanzaufwand	0,00	0,00	0,00
SU	32	Summe Auszahlungen operative Gebarung	524.113,72	479.500,00	44.613,72
SA1	SA1	Saldo (1) Geldfluss aus der Operativen Gebarung (31-32)	-446.807,44	-413.200,00	-33.607,44
1	331	Einzahlungen aus der Investitionstätigkeit	0,00	0,00	0,00

Rechnungsabschluss 2020

Finanzierungsrechnung Bereichsbudget 0 / Vertretungskörper und allgemeine Verwaltung - interne Vergütungen enthalten

Ebene	Code	Mittelverwendungs- und -aufbringungsgruppe (1. & 2.Ebene)	RA 2020	VA 2020	Differenz
1	332	Einz. a.d. Rückzahlung von Darlehen u. gewähr. Vorschüssen	0,00	0,00	0,00
2	3331	Kapitaltransferzahlungen von Trägern des öffentlichen Rechts	566.900,00	1.436.900,00	-870.000,00
1	333	Einzahlungen aus Kapitaltransfers	566.900,00	1.436.900,00	-870.000,00
SU	33	Summe Einzahlungen investive Gebarung	566.900,00	1.436.900,00	-870.000,00
2	3413	Auszahlungen für den Erwerb von Gebäuden und Bauten	1.091.671,63	1.000.000,00	91.671,63
2	3415	Ausz. f.d. Erwerb von Amts-, Betriebs- u. Geschäftsausstatt.	19.126,03	437.700,00	-418.573,97
1	341	Auszahlungen aus der Investitionstätigkeit	1.110.797,66	1.437.700,00	-326.902,34
1	342	Ausz. von gewährten Darlehen sowie gewährten Vorschüssen	0,00	0,00	0,00
1	343	Auszahlungen aus Kapitaltransfers	0,00	0,00	0,00
SU	34	Summe Auszahlungen investive Gebarung	1.110.797,66	1.437.700,00	-326.902,34
SA2	SA2	Saldo (2) Geldfluss aus der Investiven Gebarung (33-34)	-543.897,66	-800,00	-543.097,66
SA3	SA3	Saldo (3) Nettofinanzierungssaldo (SA1+SA2)	-990.705,10	-414.000,00	-576.705,10
2	3511	Einz. aus empf. Darl. von öffentl. Körpersch. u. Rechtsträg.	1.000.000,00	0,00	1.000.000,00
1	351	Einzahlungen aus der Aufnahme von Finanzschulden	1.000.000,00	0,00	1.000.000,00
1	353	Einz. infolge Kapitaltausch b. derivat. Fin.instr. m.Grundg.	0,00	0,00	0,00
1	355	Einzahlungen aus dem Abgang von Finanzinstrumenten	0,00	0,00	0,00
SU	35	Summe Einzahlungen aus der Finanzierungstätigkeit	1.000.000,00	0,00	1.000.000,00
2	3615	Auszahlung aus der Rückzahlung von Leasingverbindlichkeiten	0,00	9.000,00	-9.000,00
1	361	Auszahlungen aus der Tilgung von Finanzschulden	0,00	9.000,00	-9.000,00
1	363	Ausz. infolge Kapitaltausch b. derivat. Fin.instr. m.Grundg.	0,00	0,00	0,00
1	365	Auszahlungen für den Erwerb von Finanzinstrumenten	0,00	0,00	0,00

Rechnungsabschluss 2020**Finanzierungsrechnung Bereichsbudget 0 / Vertretungskörper und allgemeine Verwaltung - interne Vergütungen enthalten**

Ebene	Code	Mittelverwendungs- und -aufbringungsgruppe (1. & 2.Ebene)	RA 2020	VA 2020	Differenz
SU	36	Summe Auszahlungen aus der Finanzierungstätigkeit	0,00	9.000,00	-9.000,00
SA4	SA4	Saldo (4) Geldfluss aus der Finanzierungstätigkeit (35-36)	1.000.000,00	-9.000,00	1.009.000,00
SA5	SA5	Saldo (5) Geldfluss aus VA-wirksamer Gebarung (SA3+SA4)	9.294,90	-423.000,00	432.294,90
1	370	Einzahlungen aus operativer Gebarung für investive Vorhaben	0,00	0,00	0,00
1	380	Auszahlungen aus operativer Gebarung für investive Vorhaben	0,00	0,00	0,00
SA51	SA51	Saldo Geldfluss aus operativer Gebarung für invest. Vorhaben	0,00	0,00	0,00

Rechnungsabschluss 2020

Ergebnisrechnung Bereichsbudget 1 / Öffentliche Ordnung und Sicherheit - interne Vergütungen enthalten

Ebene	Code	Mittelverwendungs- und -aufbringungsgruppe (1. & 2.Ebene)	RA 2020	VA 2020	Differenz
2	2114	Erträge aus Leistungen	0,00	100,00	-100,00
2	2116	Erträge aus Veräußerung und sonstige Erträge	5.569,67	300,00	5.269,67
1	211	Erträge aus der operativen Verwaltungstätigkeit	5.569,67	400,00	5.169,67
2	2121	Transferertrag von Trägern des öffentlichen Rechts	328.480,00	0,00	328.480,00
2	2124	Transferertrag von Haushalten & Org. ohne Erwerbscharakter	0,00	100,00	-100,00
2	2127	Nicht finanzierungswirksamer Transferertrag	12.762,07	0,00	12.762,07
1	212	Erträge aus Transfers	341.242,07	100,00	341.142,07
1	213	Finanzerträge	0,00	0,00	0,00
SU	21	Summe Erträge	346.811,74	500,00	346.311,74
1	221	Personalaufwand	0,00	0,00	0,00
2	2221	Gebrauchs- und Verbrauchsgüter, Handelswaren	4.174,59	6.900,00	-2.725,41
2	2222	Verwaltungs- und Betriebsaufwand	9.588,43	7.000,00	2.588,43
2	2224	Instandhaltung	328.850,15	6.200,00	322.650,15
2	2225	Sonstiger Sachaufwand	10.520,85	3.200,00	7.320,85
2	2226	Nicht finanzierungswirksamer Sachaufwand	35.290,16	0,00	35.290,16
1	222	Sachaufwand (ohne Transferaufwand)	388.424,18	23.300,00	365.124,18
2	2231	Transferaufwand an Träger des öffentlichen Rechts	238,32	300,00	-61,68
2	2234	Transferaufwand an Haushalte und Org. ohne Erwerbscharakter	732,48	1.800,00	-1.067,52
1	223	Transferaufwand (laufende Transfers und Kapitaltransfers)	970,80	2.100,00	-1.129,20
1	224	Finanzaufwand	0,00	0,00	0,00
SU	22	Summe Aufwendungen	389.394,98	25.400,00	363.994,98
SA0	SA0	(0) Nettoergebnis (21-22)	-42.583,24	-24.900,00	-17.683,24
1	230	Entnahmen von Haushaltsrücklagen	0,00	0,00	0,00

Rechnungsabschluss 2020**Ergebnisrechnung Bereichsbudget 1 / Öffentliche Ordnung und Sicherheit - interne Vergütungen enthalten**

Ebene	Code	Mittelverwendungs- und -aufbringungsgruppe (1. & 2.Ebene)	RA 2020	VA 2020	Differenz
1	240	Zuweisung an Haushaltsrücklagen	0,00	0,00	0,00
SA0R	SA0R	Saldo Haushaltsrücklagen	0,00	0,00	0,00
SA00	SA00	Nettoergebnis nach Zuweisung und Entnahmen von HH-Rücklagen	-42.583,24	-24.900,00	-17.683,24

Rechnungsabschluss 2020

Finanzierungsrechnung Bereichsbudget 1 / Öffentliche Ordnung und Sicherheit - interne Vergütungen enthalten

Ebene	Code	Mittelverwendungs- und -aufbringungsgruppe (1. & 2.Ebene)	RA 2020	VA 2020	Differenz
2	3114	Einzahlungen aus Leistungen	0,00	100,00	-100,00
2	3116	Einzahlungen aus Veräußerung von GWG und sonst. Einzahlungen	5.572,57	300,00	5.272,57
1	311	Einzahlungen aus der operativen Verwaltungstätigkeit	5.572,57	400,00	5.172,57
2	3121	Transferzahlungen von Trägern des öffentlichen Rechts	328.480,00	0,00	328.480,00
2	3124	Transferzahl. von Haushalten und Org. ohne Erwerbscharakter	0,00	100,00	-100,00
1	312	Einzahlungen aus Transfers (ohne Kapitaltransfers)	328.480,00	100,00	328.380,00
1	313	Einzahlungen aus Finanzerträgen	0,00	0,00	0,00
SU	31	Summe Einzahlungen operative Gebarung	334.052,57	500,00	333.552,57
1	321	Auszahlungen aus Personalaufwand	0,00	0,00	0,00
2	3221	Auszahlungen für Gebrauchs- u. Verbrauchsgüter, Handelswaren	4.366,71	6.900,00	-2.533,29
2	3222	Auszahlungen für Verwaltungs- und Betriebsaufwand	7.616,69	7.000,00	616,69
2	3224	Auszahlungen für Instandhaltung	324.493,81	6.200,00	318.293,81
2	3225	Sonstige Auszahlungen aus Sachaufwand	8.529,25	3.200,00	5.329,25
1	322	Auszahlungen aus Sachaufwand (ohne Transferaufwand)	345.006,46	23.300,00	321.706,46
2	3231	Transferzahlungen an Träger des öffentlichen Rechts	238,32	300,00	-61,68
2	3234	Transferzahl. an Haushalte und Org. ohne Erwerbscharakter	732,48	1.800,00	-1.067,52
1	323	Auszahlungen aus Transfers (ohne Kapitaltransfers)	970,80	2.100,00	-1.129,20
1	324	Auszahlungen aus Finanzaufwand	0,00	0,00	0,00
SU	32	Summe Auszahlungen operative Gebarung	345.977,26	25.400,00	320.577,26
SA1	SA1	Saldo (1) Geldfluss aus der Operativen Gebarung (31-32)	-11.924,69	-24.900,00	12.975,31
1	331	Einzahlungen aus der Investitionstätigkeit	0,00	0,00	0,00
1	332	Einz. a.d. Rückzahlung von Darlehen u. gewähr. Vorschüssen	0,00	0,00	0,00
1	333	Einzahlungen aus Kapitaltransfers	0,00	0,00	0,00

Rechnungsabschluss 2020

Finanzierungsrechnung Bereichsbudget 1 / Öffentliche Ordnung und Sicherheit - interne Vergütungen enthalten

Ebene	Code	Mittelverwendungs- und -aufbringungsgruppe (1. & 2.Ebene)	RA 2020	VA 2020	Differenz
SU	33	Summe Einzahlungen investive Gebarung	0,00	0,00	0,00
2	3415	Ausz. f.d. Erwerb von Amts-, Betriebs- u.Geschäftsausstatt.	0,00	100,00	-100,00
1	341	Auszahlungen aus der Investitionstätigkeit	0,00	100,00	-100,00
1	342	Ausz. von gewährten Darlehen sowie gewährten Vorschüssen	0,00	0,00	0,00
1	343	Auszahlungen aus Kapitaltransfers	0,00	0,00	0,00
SU	34	Summe Auszahlungen investive Gebarung	0,00	100,00	-100,00
SA2	SA2	Saldo (2) Geldfluss aus der Investiven Gebarung (33-34)	0,00	-100,00	100,00
SA3	SA3	Saldo (3) Nettofinanzierungssaldo (SA1+SA2)	-11.924,69	-25.000,00	13.075,31
1	351	Einzahlungen aus der Aufnahme von Finanzschulden	0,00	0,00	0,00
1	353	Einz. infolge Kapitaltausch b. derivat. Fin.instr. m.Grundg.	0,00	0,00	0,00
1	355	Einzahlungen aus dem Abgang von Finanzinstrumenten	0,00	0,00	0,00
SU	35	Summe Einzahlungen aus der Finanzierungstätigkeit	0,00	0,00	0,00
1	361	Auszahlungen aus der Tilgung von Finanzschulden	0,00	0,00	0,00
1	363	Ausz. infolge Kapitaltausch b. derivat. Fin.instr. m.Grundg.	0,00	0,00	0,00
1	365	Auszahlungen für den Erwerb von Finanzinstrumenten	0,00	0,00	0,00
SU	36	Summe Auszahlungen aus der Finanzierungstätigkeit	0,00	0,00	0,00
SA4	SA4	Saldo (4) Geldfluss aus der Finanzierungstätigkeit (35-36)	0,00	0,00	0,00
SA5	SA5	Saldo (5) Geldfluss aus VA-wirksamer Gebarung (SA3+SA4)	-11.924,69	-25.000,00	13.075,31
1	370	Einzahlungen aus operativer Gebarung für investive Vorhaben	0,00	0,00	0,00

Rechnungsabschluss 2020**Finanzierungsrechnung Bereichsbudget 1 / Öffentliche Ordnung und Sicherheit - interne Vergütungen enthalten**

Ebene	Code	Mittelverwendungs- und -aufbringungsgruppe (1. & 2.Ebene)	RA 2020	VA 2020	Differenz
1	380	Auszahlungen aus operativer Gebarung für investive Vorhaben	0,00	0,00	0,00
SA51	SA51	Saldo Geldfluss aus operativer Gebarung für invest. Vorhaben	0,00	0,00	0,00

Rechnungsabschluss 2020

Ergebnisrechnung Bereichsbudget 2 / Unterricht, Erziehung, Sport und Wissenschaft - interne Vergütungen enthalten

Ebene	Code	Mittelverwendungs- und -aufbringungsgruppe (1. & 2.Ebene)	RA 2020	VA 2020	Differenz
2	2114	Erträge aus Leistungen	3.400,70	3.100,00	300,70
2	2115	Erträge aus Besitz und wirtschaftlicher Tätigkeit	7.040,39	6.900,00	140,39
2	2116	Erträge aus Veräußerung und sonstige Erträge	194,68	3.100,00	-2.905,32
1	211	Erträge aus der operativen Verwaltungstätigkeit	10.635,77	13.100,00	-2.464,23
2	2121	Transferertrag von Trägern des öffentlichen Rechts	0,00	700,00	-700,00
2	2127	Nicht finanzierungswirksamer Transferertrag	5.183,67	0,00	5.183,67
1	212	Erträge aus Transfers	5.183,67	700,00	4.483,67
1	213	Finanzerträge	0,00	0,00	0,00
SU	21	Summe Erträge	15.819,44	13.800,00	2.019,44
2	2211	Personalaufwand (Bezüge, Nebengeb., Mehrleistungen)	70.220,25	47.100,00	23.120,25
2	2212	Gesetzlicher und freiwilliger Sozialaufwand	14.902,37	11.900,00	3.002,37
1	221	Personalaufwand	85.122,62	59.000,00	26.122,62
2	2221	Gebrauchs- und Verbrauchsgüter, Handelswaren	1.793,52	2.500,00	-706,48
2	2222	Verwaltungs- und Betriebsaufwand	21.509,80	11.200,00	10.309,80
2	2224	Instandhaltung	0,00	200,00	-200,00
2	2225	Sonstiger Sachaufwand	46.543,35	33.000,00	13.543,35
2	2226	Nicht finanzierungswirksamer Sachaufwand	6.859,16	0,00	6.859,16
1	222	Sachaufwand (ohne Transferaufwand)	76.705,83	46.900,00	29.805,83
2	2231	Transferaufwand an Träger des öffentlichen Rechts	114.007,45	111.700,00	2.307,45
2	2234	Transferaufwand an Haushalte und Org. ohne Erwerbscharakter	10.963,30	69.900,00	-58.936,70
1	223	Transferaufwand (laufende Transfers und Kapitaltransfers)	124.970,75	181.600,00	-56.629,25
1	224	Finanzaufwand	0,00	0,00	0,00
SU	22	Summe Aufwendungen	286.799,20	287.500,00	-700,80
SA0	SA0	(0) Nettoergebnis (21-22)	-270.979,76	-273.700,00	2.720,24

Rechnungsabschluss 2020**Ergebnisrechnung Bereichsbudget 2 / Unterricht, Erziehung, Sport und Wissenschaft - interne Vergütungen enthalten**

Ebene	Code	Mittelverwendungs- und -aufbringungsgruppe (1. & 2.Ebene)	RA 2020	VA 2020	Differenz
1	230	Entnahmen von Haushaltsrücklagen	0,00	0,00	0,00
1	240	Zuweisung an Haushaltsrücklagen	0,00	0,00	0,00
SA0R	SA0R	Saldo Haushaltsrücklagen	0,00	0,00	0,00
SA00	SA00	Nettoergebnis nach Zuweisung und Entnahmen von HH-Rücklagen	-270.979,76	-273.700,00	2.720,24

Rechnungsabschluss 2020

Finanzierungsrechnung Bereichsbudget 2 / Unterricht, Erziehung, Sport und Wissenschaft - interne Vergütungen enthalten

Ebene	Code	Mittelverwendungs- und -aufbringungsgruppe (1. & 2.Ebene)	RA 2020	VA 2020	Differenz
2	3114	Einzahlungen aus Leistungen	3.384,20	3.100,00	284,20
2	3115	Einzahlungen aus Besitz und wirtschaftlicher Tätigkeit	6.727,06	6.900,00	-172,94
2	3116	Einzahlungen aus Veräußerung von GWG und sonst. Einzahlungen	438,41	3.100,00	-2.661,59
1	311	Einzahlungen aus der operativen Verwaltungstätigkeit	10.549,67	13.100,00	-2.550,33
2	3121	Transferzahlungen von Trägern des öffentlichen Rechts	0,00	700,00	-700,00
1	312	Einzahlungen aus Transfers (ohne Kapitaltransfers)	0,00	700,00	-700,00
1	313	Einzahlungen aus Finanzerträgen	0,00	0,00	0,00
SU	31	Summe Einzahlungen operative Gebarung	10.549,67	13.800,00	-3.250,33
2	3211	Ausz. für Personalaufw. Bezüge, Nebengeb., Mehrleist.vergüt.	70.220,25	47.100,00	23.120,25
2	3212	Auszahlungen für gesetzliche und freiw. Sozialaufwendungen	14.902,37	11.900,00	3.002,37
1	321	Auszahlungen aus Personalaufwand	85.122,62	59.000,00	26.122,62
2	3221	Auszahlungen für Gebrauchs- u. Verbrauchsgüter, Handelswaren	2.467,32	2.500,00	-32,68
2	3222	Auszahlungen für Verwaltungs- und Betriebsaufwand	21.509,80	11.200,00	10.309,80
2	3224	Auszahlungen für Instandhaltung	0,00	200,00	-200,00
2	3225	Sonstige Auszahlungen aus Sachaufwand	42.531,04	33.000,00	9.531,04
1	322	Auszahlungen aus Sachaufwand (ohne Transferaufwand)	66.508,16	46.900,00	19.608,16
2	3231	Transferzahlungen an Träger des öffentlichen Rechts	114.007,45	111.700,00	2.307,45
2	3234	Transferzahl. an Haushalte und Org. ohne Erwerbscharakter	41.974,80	69.900,00	-27.925,20
1	323	Auszahlungen aus Transfers (ohne Kapitaltransfers)	155.982,25	181.600,00	-25.617,75
1	324	Auszahlungen aus Finanzaufwand	0,00	0,00	0,00
SU	32	Summe Auszahlungen operative Gebarung	307.613,03	287.500,00	20.113,03
SA1	SA1	Saldo (1) Geldfluss aus der Operativen Gebarung (31-32)	-297.063,36	-273.700,00	-23.363,36
1	331	Einzahlungen aus der Investitionstätigkeit	0,00	0,00	0,00

Rechnungsabschluss 2020

Finanzierungsrechnung Bereichsbudget 2 / Unterricht, Erziehung, Sport und Wissenschaft - interne Vergütungen enthalten

Ebene	Code	Mittelverwendungs- und -aufbringungsgruppe (1. & 2.Ebene)	RA 2020	VA 2020	Differenz
1	332	Einz. a.d. Rückzahlung von Darlehen u. gewähr. Vorschüssen	0,00	0,00	0,00
1	333	Einzahlungen aus Kapitaltransfers	0,00	0,00	0,00
SU	33	Summe Einzahlungen investive Gebarung	0,00	0,00	0,00
1	341	Auszahlungen aus der Investitionstätigkeit	0,00	0,00	0,00
1	342	Ausz. von gewährten Darlehen sowie gewährten Vorschüssen	0,00	0,00	0,00
1	343	Auszahlungen aus Kapitaltransfers	0,00	0,00	0,00
SU	34	Summe Auszahlungen investive Gebarung	0,00	0,00	0,00
SA2	SA2	Saldo (2) Geldfluss aus der Investiven Gebarung (33-34)	0,00	0,00	0,00
SA3	SA3	Saldo (3) Nettofinanzierungssaldo (SA1+SA2)	-297.063,36	-273.700,00	-23.363,36
1	351	Einzahlungen aus der Aufnahme von Finanzschulden	0,00	0,00	0,00
1	353	Einz. infolge Kapitaltausch b. derivat. Fin.instr. m.Grundg.	0,00	0,00	0,00
1	355	Einzahlungen aus dem Abgang von Finanzinstrumenten	0,00	0,00	0,00
SU	35	Summe Einzahlungen aus der Finanzierungstätigkeit	0,00	0,00	0,00
2	3615	Auszahlung aus der Rückzahlung von Leasingverbindlichkeiten	0,00	500,00	-500,00
1	361	Auszahlungen aus der Tilgung von Finanzschulden	0,00	500,00	-500,00
1	363	Ausz. infolge Kapitaltausch b. derivat. Fin.instr. m.Grundg.	0,00	0,00	0,00
1	365	Auszahlungen für den Erwerb von Finanzinstrumenten	0,00	0,00	0,00
SU	36	Summe Auszahlungen aus der Finanzierungstätigkeit	0,00	500,00	-500,00
SA4	SA4	Saldo (4) Geldfluss aus der Finanzierungstätigkeit (35-36)	0,00	-500,00	500,00

Rechnungsabschluss 2020**Finanzierungsrechnung Bereichsbudget 2 / Unterricht, Erziehung, Sport und Wissenschaft - interne Vergütungen enthalten**

Ebene	Code	Mittelverwendungs- und -aufbringungsgruppe (1. & 2.Ebene)	RA 2020	VA 2020	Differenz
SA5	SA5	Saldo (5) Geldfluss aus VA-wirksamer Gebarung (SA3+SA4)	-297.063,36	-274.200,00	-22.863,36
1	370	Einzahlungen aus operativer Gebarung für investive Vorhaben	0,00	0,00	0,00
1	380	Auszahlungen aus operativer Gebarung für investive Vorhaben	0,00	0,00	0,00
SA51	SA51	Saldo Geldfluss aus operativer Gebarung für invest. Vorhaben	0,00	0,00	0,00

Rechnungsabschluss 2020
Ergebnisrechnung Bereichsbudget 3 / Kunst, Kultur und Kultus - interne Vergütungen enthalten

Ebene	Code	Mittelverwendungs- und -aufbringungsgruppe (1. & 2.Ebene)	RA 2020	VA 2020	Differenz
2	2115	Erträge aus Besitz und wirtschaftlicher Tätigkeit	0,00	100,00	-100,00
2	2116	Erträge aus Veräußerung und sonstige Erträge	150,00	100,00	50,00
1	211	Erträge aus der operativen Verwaltungstätigkeit	150,00	200,00	-50,00
2	2121	Transferertrag von Trägern des öffentlichen Rechts	18.972,00	0,00	18.972,00
1	212	Erträge aus Transfers	18.972,00	0,00	18.972,00
1	213	Finanzerträge	0,00	0,00	0,00
SU	21	Summe Erträge	19.122,00	200,00	18.922,00
1	221	Personalaufwand	0,00	0,00	0,00
2	2222	Verwaltungs- und Betriebsaufwand	1.027,59	700,00	327,59
2	2225	Sonstiger Sachaufwand	19.423,32	8.100,00	11.323,32
1	222	Sachaufwand (ohne Transferaufwand)	20.450,91	8.800,00	11.650,91
2	2234	Transferaufwand an Haushalte und Org. ohne Erwerbscharakter	2.616,89	4.700,00	-2.083,11
1	223	Transferaufwand (laufende Transfers und Kapitaltransfers)	2.616,89	4.700,00	-2.083,11
1	224	Finanzaufwand	0,00	0,00	0,00
SU	22	Summe Aufwendungen	23.067,80	13.500,00	9.567,80
SA0	SA0	(0) Nettoergebnis (21-22)	-3.945,80	-13.300,00	9.354,20
1	230	Entnahmen von Haushaltsrücklagen	0,00	0,00	0,00
1	240	Zuweisung an Haushaltsrücklagen	0,00	0,00	0,00
SA0R	SA0R	Saldo Haushaltsrücklagen	0,00	0,00	0,00
SA00	SA00	Nettoergebnis nach Zuweisung und Entnahmen von HH-Rücklagen	-3.945,80	-13.300,00	9.354,20

Rechnungsabschluss 2020

Finanzierungsrechnung Bereichsbudget 3 / Kunst, Kultur und Kultus - interne Vergütungen enthalten

Ebene	Code	Mittelverwendungs- und -aufbringungsgruppe (1. & 2.Ebene)	RA 2020	VA 2020	Differenz
2	3115	Einzahlungen aus Besitz und wirtschaftlicher Tätigkeit	0,00	100,00	-100,00
2	3116	Einzahlungen aus Veräußerung von GWG und sonst. Einzahlungen	150,00	100,00	50,00
1	311	Einzahlungen aus der operativen Verwaltungstätigkeit	150,00	200,00	-50,00
2	3121	Transferzahlungen von Trägern des öffentlichen Rechts	18.972,00	0,00	18.972,00
1	312	Einzahlungen aus Transfers (ohne Kapitaltransfers)	18.972,00	0,00	18.972,00
1	313	Einzahlungen aus Finanzerträgen	0,00	0,00	0,00
SU	31	Summe Einzahlungen operative Gebarung	19.122,00	200,00	18.922,00
1	321	Auszahlungen aus Personalaufwand	0,00	0,00	0,00
2	3222	Auszahlungen für Verwaltungs- und Betriebsaufwand	1.027,59	700,00	327,59
2	3225	Sonstige Auszahlungen aus Sachaufwand	25.389,58	8.100,00	17.289,58
1	322	Auszahlungen aus Sachaufwand (ohne Transferaufwand)	26.417,17	8.800,00	17.617,17
2	3234	Transferzahl. an Haushalte und Org. ohne Erwerbsscharakter	6.099,65	4.700,00	1.399,65
1	323	Auszahlungen aus Transfers (ohne Kapitaltransfers)	6.099,65	4.700,00	1.399,65
1	324	Auszahlungen aus Finanzaufwand	0,00	0,00	0,00
SU	32	Summe Auszahlungen operative Gebarung	32.516,82	13.500,00	19.016,82
SA1	SA1	Saldo (1) Geldfluss aus der Operativen Gebarung (31-32)	-13.394,82	-13.300,00	-94,82
1	331	Einzahlungen aus der Investitionstätigkeit	0,00	0,00	0,00
1	332	Einz. a.d. Rückzahlung von Darlehen u. gewähr. Vorschüssen	0,00	0,00	0,00
1	333	Einzahlungen aus Kapitaltransfers	0,00	0,00	0,00
SU	33	Summe Einzahlungen investive Gebarung	0,00	0,00	0,00
1	341	Auszahlungen aus der Investitionstätigkeit	0,00	0,00	0,00
1	342	Ausz. von gewährten Darlehen sowie gewährten Vorschüssen	0,00	0,00	0,00

Rechnungsabschluss 2020

Finanzierungsrechnung Bereichsbudget 3 / Kunst, Kultur und Kultus - interne Vergütungen enthalten

Ebene	Code	Mittelverwendungs- und -aufbringungsgruppe (1. & 2.Ebene)	RA 2020	VA 2020	Differenz
1	343	Auszahlungen aus Kapitaltransfers	0,00	0,00	0,00
SU	34	Summe Auszahlungen investive Gebarung	0,00	0,00	0,00
SA2	SA2	Saldo (2) Geldfluss aus der Investiven Gebarung (33-34)	0,00	0,00	0,00
SA3	SA3	Saldo (3) Nettofinanzierungssaldo (SA1+SA2)	-13.394,82	-13.300,00	-94,82
1	351	Einzahlungen aus der Aufnahme von Finanzschulden	0,00	0,00	0,00
1	353	Einz. infolge Kapitaltausch b. derivat. Fin.instr. m.Grundg.	0,00	0,00	0,00
1	355	Einzahlungen aus dem Abgang von Finanzinstrumenten	0,00	0,00	0,00
SU	35	Summe Einzahlungen aus der Finanzierungstätigkeit	0,00	0,00	0,00
1	361	Auszahlungen aus der Tilgung von Finanzschulden	0,00	0,00	0,00
1	363	Ausz. infolge Kapitaltausch b. derivat. Fin.instr. m.Grundg.	0,00	0,00	0,00
1	365	Auszahlungen für den Erwerb von Finanzinstrumenten	0,00	0,00	0,00
SU	36	Summe Auszahlungen aus der Finanzierungstätigkeit	0,00	0,00	0,00
SA4	SA4	Saldo (4) Geldfluss aus der Finanzierungstätigkeit (35-36)	0,00	0,00	0,00
SA5	SA5	Saldo (5) Geldfluss aus VA-wirksamer Gebarung (SA3+SA4)	-13.394,82	-13.300,00	-94,82
1	370	Einzahlungen aus operativer Gebarung für investive Vorhaben	0,00	0,00	0,00
1	380	Auszahlungen aus operativer Gebarung für investive Vorhaben	0,00	0,00	0,00
SA51	SA51	Saldo Geldfluss aus operativer Gebarung für invest. Vorhaben	0,00	0,00	0,00

Rechnungsabschluss 2020

Ergebnisrechnung Bereichsbudget 4 / Soziale Wohlfahrt und Wohnbauförderung - interne Vergütungen enthalten

Ebene	Code	Mittelverwendungs- und -aufbringungsgruppe (1. & 2.Ebene)	RA 2020	VA 2020	Differenz
2	2116	Erträge aus Veräußerung und sonstige Erträge	0,00	100,00	-100,00
1	211	Erträge aus der operativen Verwaltungstätigkeit	0,00	100,00	-100,00
1	212	Erträge aus Transfers	0,00	0,00	0,00
1	213	Finanzerträge	0,00	0,00	0,00
SU	21	Summe Erträge	0,00	100,00	-100,00
1	221	Personalaufwand	0,00	0,00	0,00
2	2225	Sonstiger Sachaufwand	0,00	2.200,00	-2.200,00
1	222	Sachaufwand (ohne Transferaufwand)	0,00	2.200,00	-2.200,00
2	2231	Transferaufwand an Träger des öffentlichen Rechts	386.420,39	383.000,00	3.420,39
2	2234	Transferaufwand an Haushalte und Org. ohne Erwerbscharakter	0,00	1.300,00	-1.300,00
1	223	Transferaufwand (laufende Transfers und Kapitaltransfers)	386.420,39	384.300,00	2.120,39
1	224	Finanzaufwand	0,00	0,00	0,00
SU	22	Summe Aufwendungen	386.420,39	386.500,00	-79,61
SA0	SA0	(0) Nettoergebnis (21-22)	-386.420,39	-386.400,00	-20,39
1	230	Entnahmen von Haushaltsrücklagen	0,00	0,00	0,00
1	240	Zuweisung an Haushaltsrücklagen	0,00	0,00	0,00
SA0R	SA0R	Saldo Haushaltsrücklagen	0,00	0,00	0,00
SA00	SA00	Nettoergebnis nach Zuweisung und Entnahmen von HH-Rücklagen	-386.420,39	-386.400,00	-20,39

Rechnungsabschluss 2020

Finanzierungsrechnung Bereichsbudget 4 / Soziale Wohlfahrt und Wohnbauförderung - interne Vergütungen enthalten

Ebene	Code	Mittelverwendungs- und -aufbringungsgruppe (1. & 2.Ebene)	RA 2020	VA 2020	Differenz
2	3116	Einzahlungen aus Veräußerung von GWG und sonst. Einzahlungen	0,00	100,00	-100,00
1	311	Einzahlungen aus der operativen Verwaltungstätigkeit	0,00	100,00	-100,00
1	312	Einzahlungen aus Transfers (ohne Kapitaltransfers)	0,00	0,00	0,00
1	313	Einzahlungen aus Finanzerträgen	0,00	0,00	0,00
SU	31	Summe Einzahlungen operative Gebarung	0,00	100,00	-100,00
1	321	Auszahlungen aus Personalaufwand	0,00	0,00	0,00
2	3225	Sonstige Auszahlungen aus Sachaufwand	2.045,00	2.200,00	-155,00
1	322	Auszahlungen aus Sachaufwand (ohne Transferaufwand)	2.045,00	2.200,00	-155,00
2	3231	Transferzahlungen an Träger des öffentlichen Rechts	385.300,39	383.000,00	2.300,39
2	3234	Transferzahl. an Haushalte und Org. ohne Erwerbscharakter	900,00	1.300,00	-400,00
1	323	Auszahlungen aus Transfers (ohne Kapitaltransfers)	386.200,39	384.300,00	1.900,39
1	324	Auszahlungen aus Finanzaufwand	0,00	0,00	0,00
SU	32	Summe Auszahlungen operative Gebarung	388.245,39	386.500,00	1.745,39
SA1	SA1	Saldo (1) Geldfluss aus der Operativen Gebarung (31-32)	-388.245,39	-386.400,00	-1.845,39
1	331	Einzahlungen aus der Investitionstätigkeit	0,00	0,00	0,00
1	332	Einz. a.d. Rückzahlung von Darlehen u. gewähr. Vorschüssen	0,00	0,00	0,00
1	333	Einzahlungen aus Kapitaltransfers	0,00	0,00	0,00
SU	33	Summe Einzahlungen investive Gebarung	0,00	0,00	0,00
1	341	Auszahlungen aus der Investitionstätigkeit	0,00	0,00	0,00
1	342	Ausz. von gewährten Darlehen sowie gewährten Vorschüssen	0,00	0,00	0,00
1	343	Auszahlungen aus Kapitaltransfers	0,00	0,00	0,00
SU	34	Summe Auszahlungen investive Gebarung	0,00	0,00	0,00

Rechnungsabschluss 2020**Finanzierungsrechnung Bereichsbudget 4 / Soziale Wohlfahrt und Wohnbauförderung - interne Vergütungen enthalten**

Ebene	Code	Mittelverwendungs- und -aufbringungsgruppe (1. & 2.Ebene)	RA 2020	VA 2020	Differenz
SA2	SA2	Saldo (2) Geldfluss aus der Investiven Gebarung (33-34)	0,00	0,00	0,00
SA3	SA3	Saldo (3) Nettofinanzierungssaldo (SA1+SA2)	-388.245,39	-386.400,00	-1.845,39
1	351	Einzahlungen aus der Aufnahme von Finanzschulden	0,00	0,00	0,00
1	353	Einz. infolge Kapitaltausch b. derivat. Fin.instr. m.Grundg.	0,00	0,00	0,00
1	355	Einzahlungen aus dem Abgang von Finanzinstrumenten	0,00	0,00	0,00
SU	35	Summe Einzahlungen aus der Finanzierungstätigkeit	0,00	0,00	0,00
1	361	Auszahlungen aus der Tilgung von Finanzschulden	0,00	0,00	0,00
1	363	Ausz. infolge Kapitaltausch b. derivat. Fin.instr. m.Grundg.	0,00	0,00	0,00
1	365	Auszahlungen für den Erwerb von Finanzinstrumenten	0,00	0,00	0,00
SU	36	Summe Auszahlungen aus der Finanzierungstätigkeit	0,00	0,00	0,00
SA4	SA4	Saldo (4) Geldfluss aus der Finanzierungstätigkeit (35-36)	0,00	0,00	0,00
SA5	SA5	Saldo (5) Geldfluss aus VA-wirksamer Gebarung (SA3+SA4)	-388.245,39	-386.400,00	-1.845,39
1	370	Einzahlungen aus operativer Gebarung für investive Vorhaben	0,00	0,00	0,00
1	380	Auszahlungen aus operativer Gebarung für investive Vorhaben	0,00	0,00	0,00
SA51	SA51	Saldo Geldfluss aus operativer Gebarung für invest. Vorhaben	0,00	0,00	0,00

Rechnungsabschluss 2020
Ergebnisrechnung Bereichsbudget 5 / Gesundheit - interne Vergütungen enthalten

Ebene	Code	Mittelverwendungs- und -aufbringungsgruppe (1. & 2.Ebene)	RA 2020	VA 2020	Differenz
2	2116	Erträge aus Veräußerung und sonstige Erträge	165,23	300,00	-134,77
1	211	Erträge aus der operativen Verwaltungstätigkeit	165,23	300,00	-134,77
1	212	Erträge aus Transfers	0,00	0,00	0,00
1	213	Finanzerträge	0,00	0,00	0,00
SU	21	Summe Erträge	165,23	300,00	-134,77
1	221	Personalaufwand	0,00	0,00	0,00
2	2222	Verwaltungs- und Betriebsaufwand	227,14	800,00	-572,86
2	2225	Sonstiger Sachaufwand	13.857,49	6.900,00	6.957,49
1	222	Sachaufwand (ohne Transferaufwand)	14.084,63	7.700,00	6.384,63
2	2231	Transferaufwand an Träger des öffentlichen Rechts	216.708,11	213.600,00	3.108,11
2	2234	Transferaufwand an Haushalte und Org. ohne Erwerbscharakter	500,00	1.100,00	-600,00
1	223	Transferaufwand (laufende Transfers und Kapitaltransfers)	217.208,11	214.700,00	2.508,11
1	224	Finanzaufwand	0,00	0,00	0,00
SU	22	Summe Aufwendungen	231.292,74	222.400,00	8.892,74
SA0	SA0	(0) Nettoergebnis (21-22)	-231.127,51	-222.100,00	-9.027,51
1	230	Entnahmen von Haushaltsrücklagen	0,00	0,00	0,00
1	240	Zuweisung an Haushaltsrücklagen	0,00	0,00	0,00
SA0R	SA0R	Saldo Haushaltsrücklagen	0,00	0,00	0,00
SA00	SA00	Nettoergebnis nach Zuweisung und Entnahmen von HH-Rücklagen	-231.127,51	-222.100,00	-9.027,51

Rechnungsabschluss 2020
Finanzierungsrechnung Bereichsbudget 5 / Gesundheit - interne Vergütungen enthalten

Ebene	Code	Mittelverwendungs- und -aufbringungsgruppe (1. & 2.Ebene)	RA 2020	VA 2020	Differenz
2	3116	Einzahlungen aus Veräußerung von GWG und sonst. Einzahlungen	165,23	300,00	-134,77
1	311	Einzahlungen aus der operativen Verwaltungstätigkeit	165,23	300,00	-134,77
1	312	Einzahlungen aus Transfers (ohne Kapitaltransfers)	0,00	0,00	0,00
1	313	Einzahlungen aus Finanzerträgen	0,00	0,00	0,00
SU	31	Summe Einzahlungen operative Gebarung	165,23	300,00	-134,77
1	321	Auszahlungen aus Personalaufwand	0,00	0,00	0,00
2	3222	Auszahlungen für Verwaltungs- und Betriebsaufwand	227,14	800,00	-572,86
2	3225	Sonstige Auszahlungen aus Sachaufwand	13.030,79	6.900,00	6.130,79
1	322	Auszahlungen aus Sachaufwand (ohne Transferaufwand)	13.257,93	7.700,00	5.557,93
2	3231	Transferzahlungen an Träger des öffentlichen Rechts	216.708,11	213.600,00	3.108,11
2	3234	Transferzahl. an Haushalte und Org. ohne Erwerbscharakter	500,00	1.100,00	-600,00
1	323	Auszahlungen aus Transfers (ohne Kapitaltransfers)	217.208,11	214.700,00	2.508,11
1	324	Auszahlungen aus Finanzaufwand	0,00	0,00	0,00
SU	32	Summe Auszahlungen operative Gebarung	230.466,04	222.400,00	8.066,04
SA1	SA1	Saldo (1) Geldfluss aus der Operativen Gebarung (31-32)	-230.300,81	-222.100,00	-8.200,81
1	331	Einzahlungen aus der Investitionstätigkeit	0,00	0,00	0,00
1	332	Einz. a.d. Rückzahlung von Darlehen u. gewähr. Vorschüssen	0,00	0,00	0,00
1	333	Einzahlungen aus Kapitaltransfers	0,00	0,00	0,00
SU	33	Summe Einzahlungen investive Gebarung	0,00	0,00	0,00
1	341	Auszahlungen aus der Investitionstätigkeit	0,00	0,00	0,00
1	342	Ausz. von gewährten Darlehen sowie gewährten Vorschüssen	0,00	0,00	0,00
1	343	Auszahlungen aus Kapitaltransfers	0,00	0,00	0,00

Rechnungsabschluss 2020
Finanzierungsrechnung Bereichsbudget 5 / Gesundheit - interne Vergütungen enthalten

Ebene	Code	Mittelverwendungs- und -aufbringungsgruppe (1. & 2.Ebene)	RA 2020	VA 2020	Differenz
SU	34	Summe Auszahlungen investive Gebarung	0,00	0,00	0,00
SA2	SA2	Saldo (2) Geldfluss aus der Investiven Gebarung (33-34)	0,00	0,00	0,00
SA3	SA3	Saldo (3) Nettofinanzierungssaldo (SA1+SA2)	-230.300,81	-222.100,00	-8.200,81
1	351	Einzahlungen aus der Aufnahme von Finanzschulden	0,00	0,00	0,00
1	353	Einz. infolge Kapitaltausch b. derivat. Fin.instr. m.Grundg.	0,00	0,00	0,00
1	355	Einzahlungen aus dem Abgang von Finanzinstrumenten	0,00	0,00	0,00
SU	35	Summe Einzahlungen aus der Finanzierungstätigkeit	0,00	0,00	0,00
1	361	Auszahlungen aus der Tilgung von Finanzschulden	0,00	0,00	0,00
1	363	Ausz. infolge Kapitaltausch b. derivat. Fin.instr. m.Grundg.	0,00	0,00	0,00
1	365	Auszahlungen für den Erwerb von Finanzinstrumenten	0,00	0,00	0,00
SU	36	Summe Auszahlungen aus der Finanzierungstätigkeit	0,00	0,00	0,00
SA4	SA4	Saldo (4) Geldfluss aus der Finanzierungstätigkeit (35-36)	0,00	0,00	0,00
SA5	SA5	Saldo (5) Geldfluss aus VA-wirksamer Gebarung (SA3+SA4)	-230.300,81	-222.100,00	-8.200,81
1	370	Einzahlungen aus operativer Gebarung für investive Vorhaben	0,00	0,00	0,00
1	380	Auszahlungen aus operativer Gebarung für investive Vorhaben	0,00	0,00	0,00
SA51	SA51	Saldo Geldfluss aus operativer Gebarung für invest. Vorhaben	0,00	0,00	0,00

Rechnungsabschluss 2020

Ergebnisrechnung Bereichsbudget 6 / Straßen-und Wasserbau, Verkehr - interne Vergütungen enthalten

Ebene	Code	Mittelverwendungs- und -aufbringungsgruppe (1. & 2.Ebene)	RA 2020	VA 2020	Differenz
2	2111	Erträge aus eigenen Abgaben	6.061,52	2.000,00	4.061,52
2	2116	Erträge aus Veräußerung und sonstige Erträge	15.524,73	7.500,00	8.024,73
1	211	Erträge aus der operativen Verwaltungstätigkeit	21.586,25	9.500,00	12.086,25
2	2124	Transferertrag von Haushalten & Org. ohne Erwerbscharakter	0,00	500,00	-500,00
2	2127	Nicht finanzierungswirksamer Transferertrag	497.755,72	0,00	497.755,72
1	212	Erträge aus Transfers	497.755,72	500,00	497.255,72
1	213	Finanzerträge	0,00	0,00	0,00
SU	21	Summe Erträge	519.341,97	10.000,00	509.341,97
1	221	Personalaufwand	0,00	0,00	0,00
2	2221	Gebrauchs- und Verbrauchsgüter, Handelswaren	112,32	400,00	-287,68
2	2224	Instandhaltung	232.217,07	5.000,00	227.217,07
2	2225	Sonstiger Sachaufwand	71.973,12	64.700,00	7.273,12
2	2226	Nicht finanzierungswirksamer Sachaufwand	512.417,57	0,00	512.417,57
1	222	Sachaufwand (ohne Transferaufwand)	816.720,08	70.100,00	746.620,08
2	2231	Transferaufwand an Träger des öffentlichen Rechts	5.373,00	4.700,00	673,00
2	2234	Transferaufwand an Haushalte und Org. ohne Erwerbscharakter	-21.088,90	0,00	-21.088,90
1	223	Transferaufwand (laufende Transfers und Kapitaltransfers)	-15.715,90	4.700,00	-20.415,90
1	224	Finanzaufwand	0,00	0,00	0,00
SU	22	Summe Aufwendungen	801.004,18	74.800,00	726.204,18
SA0	SA0	(0) Nettoergebnis (21-22)	-281.662,21	-64.800,00	-216.862,21
1	230	Entnahmen von Haushaltsrücklagen	0,00	0,00	0,00
1	240	Zuweisung an Haushaltsrücklagen	0,00	0,00	0,00

Rechnungsabschluss 2020**Ergebnisrechnung Bereichsbudget 6 / Straßen-und Wasserbau, Verkehr - interne Vergütungen enthalten**

Ebene	Code	Mittelverwendungs- und -aufbringungsgruppe (1. & 2.Ebene)	RA 2020	VA 2020	Differenz
SA0R	SA0R	Saldo Haushaltsrücklagen	0,00	0,00	0,00
SA00	SA00	Nettoergebnis nach Zuweisung und Entnahmen von HH-Rücklagen	-281.662,21	-64.800,00	-216.862,21

Rechnungsabschluss 2020

Finanzierungsrechnung Bereichsbudget 6 / Straßen-und Wasserbau, Verkehr - interne Vergütungen enthalten

Ebene	Code	Mittelverwendungs- und -aufbringungsgruppe (1. & 2.Ebene)	RA 2020	VA 2020	Differenz
2	3111	Einzahlungen aus eigenen Abgaben	6.061,52	2.000,00	4.061,52
2	3116	Einzahlungen aus Veräußerung von GWG und sonst. Einzahlungen	13.762,83	7.500,00	6.262,83
1	311	Einzahlungen aus der operativen Verwaltungstätigkeit	19.824,35	9.500,00	10.324,35
2	3124	Transferzahl. von Haushalten und Org. ohne Erwerbscharakter	0,00	500,00	-500,00
1	312	Einzahlungen aus Transfers (ohne Kapitaltransfers)	0,00	500,00	-500,00
1	313	Einzahlungen aus Finanzerträgen	0,00	0,00	0,00
SU	31	Summe Einzahlungen operative Gebarung	19.824,35	10.000,00	9.824,35
1	321	Auszahlungen aus Personalaufwand	0,00	0,00	0,00
2	3221	Auszahlungen für Gebrauchs- u. Verbrauchsgüter, Handelswaren	84,24	400,00	-315,76
2	3224	Auszahlungen für Instandhaltung	118.913,41	5.000,00	113.913,41
2	3225	Sonstige Auszahlungen aus Sachaufwand	73.115,11	64.700,00	8.415,11
1	322	Auszahlungen aus Sachaufwand (ohne Transferaufwand)	192.112,76	70.100,00	122.012,76
2	3231	Transferzahlungen an Träger des öffentlichen Rechts	5.373,00	4.700,00	673,00
1	323	Auszahlungen aus Transfers (ohne Kapitaltransfers)	5.373,00	4.700,00	673,00
1	324	Auszahlungen aus Finanzaufwand	0,00	0,00	0,00
SU	32	Summe Auszahlungen operative Gebarung	197.485,76	74.800,00	122.685,76
SA1	SA1	Saldo (1) Geldfluss aus der Operativen Gebarung (31-32)	-177.661,41	-64.800,00	-112.861,41
1	331	Einzahlungen aus der Investitionstätigkeit	0,00	0,00	0,00
1	332	Einz. a.d. Rückzahlung von Darlehen u. gewähr. Vorschüssen	0,00	0,00	0,00
2	3331	Kapitaltransferzahlungen von Trägern des öffentlichen Rechts	43.450,00	210.000,00	-166.550,00
1	333	Einzahlungen aus Kapitaltransfers	43.450,00	210.000,00	-166.550,00
SU	33	Summe Einzahlungen investive Gebarung	43.450,00	210.000,00	-166.550,00
2	3412	Ausz. für den Erwerb von Grundstücken & Grundstückseinricht.	71.085,14	0,00	71.085,14

Rechnungsabschluss 2020

Finanzierungsrechnung Bereichsbudget 6 / Straßen-und Wasserbau, Verkehr - interne Vergütungen enthalten

Ebene	Code	Mittelverwendungs- und -aufbringungsgruppe (1. & 2.Ebene)	RA 2020	VA 2020	Differenz
2	3413	Auszahlungen für den Erwerb von Gebäuden und Bauten	-35.428,18	210.000,00	-245.428,18
1	341	Auszahlungen aus der Investitionstätigkeit	35.656,96	210.000,00	-174.343,04
1	342	Ausz. von gewährten Darlehen sowie gewährten Vorschüssen	0,00	0,00	0,00
2	3434	Kapitaltransferzahl. an Haush. und Org. o. Erwerbscharakter	52.411,10	0,00	52.411,10
1	343	Auszahlungen aus Kapitaltransfers	52.411,10	0,00	52.411,10
SU	34	Summe Auszahlungen investive Gebarung	88.068,06	210.000,00	-121.931,94
SA2	SA2	Saldo (2) Geldfluss aus der Investiven Gebarung (33-34)	-44.618,06	0,00	-44.618,06
SA3	SA3	Saldo (3) Nettofinanzierungssaldo (SA1+SA2)	-222.279,47	-64.800,00	-157.479,47
1	351	Einzahlungen aus der Aufnahme von Finanzschulden	0,00	0,00	0,00
1	353	Einz. infolge Kapitaltausch b. derivat. Fin.instr. m.Grundg.	0,00	0,00	0,00
1	355	Einzahlungen aus dem Abgang von Finanzinstrumenten	0,00	0,00	0,00
SU	35	Summe Einzahlungen aus der Finanzierungstätigkeit	0,00	0,00	0,00
1	361	Auszahlungen aus der Tilgung von Finanzschulden	0,00	0,00	0,00
1	363	Ausz. infolge Kapitaltausch b. derivat. Fin.instr. m.Grundg.	0,00	0,00	0,00
1	365	Auszahlungen für den Erwerb von Finanzinstrumenten	0,00	0,00	0,00
SU	36	Summe Auszahlungen aus der Finanzierungstätigkeit	0,00	0,00	0,00
SA4	SA4	Saldo (4) Geldfluss aus der Finanzierungstätigkeit (35-36)	0,00	0,00	0,00
SA5	SA5	Saldo (5) Geldfluss aus VA-wirksamer Gebarung (SA3+SA4)	-222.279,47	-64.800,00	-157.479,47
1	370	Einzahlungen aus operativer Gebarung für investive Vorhaben	0,00	0,00	0,00
1	380	Auszahlungen aus operativer Gebarung für investive Vorhaben	0,00	0,00	0,00

Rechnungsabschluss 2020**Finanzierungsrechnung Bereichsbudget 6 / Straßen-und Wasserbau, Verkehr - interne Vergütungen enthalten**

Ebene	Code	Mittelverwendungs- und -aufbringungsgruppe (1. & 2.Ebene)	RA 2020	VA 2020	Differenz
SA51	SA51	Saldo Geldfluss aus operativer Gebarung für invest. Vorhaben	0,00	0,00	0,00

Rechnungsabschluss 2020

Ergebnisrechnung Bereichsbudget 7 / Wirtschaftsförderung - interne Vergütungen enthalten

Ebene	Code	Mittelverwendungs- und -aufbringungsgruppe (1. & 2.Ebene)	RA 2020	VA 2020	Differenz
2	2113	Erträge aus Gebühren	203,56	200,00	3,56
2	2116	Erträge aus Veräußerung und sonstige Erträge	316,90	100,00	216,90
1	211	Erträge aus der operativen Verwaltungstätigkeit	520,46	300,00	220,46
1	212	Erträge aus Transfers	0,00	0,00	0,00
2	2131	Erträge aus Zinsen	0,00	100,00	-100,00
1	213	Finanzerträge	0,00	100,00	-100,00
SU	21	Summe Erträge	520,46	400,00	120,46
1	221	Personalaufwand	0,00	0,00	0,00
2	2222	Verwaltungs- und Betriebsaufwand	357,00	500,00	-143,00
2	2223	Leasing- und Mietaufwand	2.991,15	2.800,00	191,15
2	2224	Instandhaltung	2.055,63	3.000,00	-944,37
2	2225	Sonstiger Sachaufwand	32.247,35	25.700,00	6.547,35
1	222	Sachaufwand (ohne Transferaufwand)	37.651,13	32.000,00	5.651,13
2	2233	Transferaufwand an Unternehmen (mit Finanzunternehmen)	2.385,33	16.300,00	-13.914,67
2	2234	Transferaufwand an Haushalte und Org. ohne Erwerbscharakter	10.047,70	13.500,00	-3.452,30
1	223	Transferaufwand (laufende Transfers und Kapitaltransfers)	12.433,03	29.800,00	-17.366,97
1	224	Finanzaufwand	0,00	0,00	0,00
SU	22	Summe Aufwendungen	50.084,16	61.800,00	-11.715,84
SA0	SA0	(0) Nettoergebnis (21-22)	-49.563,70	-61.400,00	11.836,30
1	230	Entnahmen von Haushaltsrücklagen	0,00	0,00	0,00
2	2401	Zuweisung an Haushaltsrücklagen	0,00	100,00	-100,00
1	240	Zuweisung an Haushaltsrücklagen	0,00	100,00	-100,00

Rechnungsabschluss 2020**Ergebnisrechnung Bereichsbudget 7 / Wirtschaftsförderung - interne Vergütungen enthalten**

Ebene	Code	Mittelverwendungs- und -aufbringungsgruppe (1. & 2.Ebene)	RA 2020	VA 2020	Differenz
SA0R	SA0R	Saldo Haushaltsrücklagen	0,00	-100,00	100,00
SA00	SA00	Nettoergebnis nach Zuweisung und Entnahmen von HH-Rücklagen	-49.563,70	-61.500,00	11.936,30

Rechnungsabschluss 2020
Finanzierungsrechnung Bereichsbudget 7 / Wirtschaftsförderung - interne Vergütungen enthalten

Ebene	Code	Mittelverwendungs- und -aufbringungsgruppe (1. & 2.Ebene)	RA 2020	VA 2020	Differenz
2	3113	Einzahlungen aus Gebühren	210,83	200,00	10,83
2	3116	Einzahlungen aus Veräußerung von GWG und sonst. Einzahlungen	316,90	100,00	216,90
1	311	Einzahlungen aus der operativen Verwaltungstätigkeit	527,73	300,00	227,73
1	312	Einzahlungen aus Transfers (ohne Kapitaltransfers)	0,00	0,00	0,00
2	3131	Einzahlungen aus Zinserträgen	0,00	100,00	-100,00
1	313	Einzahlungen aus Finanzerträgen	0,00	100,00	-100,00
SU	31	Summe Einzahlungen operative Gebarung	527,73	400,00	127,73
1	321	Auszahlungen aus Personalaufwand	0,00	0,00	0,00
2	3222	Auszahlungen für Verwaltungs- und Betriebsaufwand	330,74	500,00	-169,26
2	3223	Auszahlungen für Leasing- und Mietaufwand	2.991,15	2.800,00	191,15
2	3224	Auszahlungen für Instandhaltung	2.055,63	3.000,00	-944,37
2	3225	Sonstige Auszahlungen aus Sachaufwand	42.849,35	25.700,00	17.149,35
1	322	Auszahlungen aus Sachaufwand (ohne Transferaufwand)	48.226,87	32.000,00	16.226,87
2	3233	Transferzahlungen an Unternehmen (inkl. Finanzunternehmen)	29.267,99	16.300,00	12.967,99
1	323	Auszahlungen aus Transfers (ohne Kapitaltransfers)	29.267,99	16.300,00	12.967,99
1	324	Auszahlungen aus Finanzaufwand	0,00	0,00	0,00
SU	32	Summe Auszahlungen operative Gebarung	77.494,86	48.300,00	29.194,86
SA1	SA1	Saldo (1) Geldfluss aus der Operativen Gebarung (31-32)	-76.967,13	-47.900,00	-29.067,13
1	331	Einzahlungen aus der Investitionstätigkeit	0,00	0,00	0,00
1	332	Einz. a.d. Rückzahlung von Darlehen u. gewähr. Vorschüssen	0,00	0,00	0,00
1	333	Einzahlungen aus Kapitaltransfers	0,00	0,00	0,00
SU	33	Summe Einzahlungen investive Gebarung	0,00	0,00	0,00
1	341	Auszahlungen aus der Investitionstätigkeit	0,00	0,00	0,00

Rechnungsabschluss 2020
Finanzierungsrechnung Bereichsbudget 7 / Wirtschaftsförderung - interne Vergütungen enthalten

Ebene	Code	Mittelverwendungs- und -aufbringungsgruppe (1. & 2.Ebene)	RA 2020	VA 2020	Differenz
1	342	Ausz. von gewährten Darlehen sowie gewährten Vorschüssen	0,00	0,00	0,00
2	3434	Kapitaltransferzahl. an Haush. und Org. o. Erwerbscharakter	10.028,48	13.500,00	-3.471,52
1	343	Auszahlungen aus Kapitaltransfers	10.028,48	13.500,00	-3.471,52
SU	34	Summe Auszahlungen investive Gebarung	10.028,48	13.500,00	-3.471,52
SA2	SA2	Saldo (2) Geldfluss aus der Investiven Gebarung (33-34)	-10.028,48	-13.500,00	3.471,52
SA3	SA3	Saldo (3) Nettofinanzierungssaldo (SA1+SA2)	-86.995,61	-61.400,00	-25.595,61
1	351	Einzahlungen aus der Aufnahme von Finanzschulden	0,00	0,00	0,00
1	353	Einz. infolge Kapitaltausch b. derivat. Fin.instr. m.Grundg.	0,00	0,00	0,00
1	355	Einzahlungen aus dem Abgang von Finanzinstrumenten	0,00	0,00	0,00
SU	35	Summe Einzahlungen aus der Finanzierungstätigkeit	0,00	0,00	0,00
1	361	Auszahlungen aus der Tilgung von Finanzschulden	0,00	0,00	0,00
1	363	Ausz. infolge Kapitaltausch b. derivat. Fin.instr. m.Grundg.	0,00	0,00	0,00
1	365	Auszahlungen für den Erwerb von Finanzinstrumenten	0,00	0,00	0,00
SU	36	Summe Auszahlungen aus der Finanzierungstätigkeit	0,00	0,00	0,00
SA4	SA4	Saldo (4) Geldfluss aus der Finanzierungstätigkeit (35-36)	0,00	0,00	0,00
SA5	SA5	Saldo (5) Geldfluss aus VA-wirksamer Gebarung (SA3+SA4)	-86.995,61	-61.400,00	-25.595,61
1	370	Einzahlungen aus operativer Gebarung für investive Vorhaben	0,00	0,00	0,00
1	380	Auszahlungen aus operativer Gebarung für investive Vorhaben	0,00	0,00	0,00
SA51	SA51	Saldo Geldfluss aus operativer Gebarung für invest. Vorhaben	0,00	0,00	0,00

Rechnungsabschluss 2020

Ergebnisrechnung Bereichsbudget 8 / Dienstleistungen - interne Vergütungen enthalten

Ebene	Code	Mittelverwendungs- und -aufbringungsgruppe (1. & 2.Ebene)	RA 2020	VA 2020	Differenz
2	2111	Erträge aus eigenen Abgaben	30.940,82	7.300,00	23.640,82
2	2113	Erträge aus Gebühren	242.529,15	193.300,00	49.229,15
2	2114	Erträge aus Leistungen	167.125,97	133.000,00	34.125,97
2	2115	Erträge aus Besitz und wirtschaftlicher Tätigkeit	62.865,15	40.300,00	22.565,15
2	2116	Erträge aus Veräußerung und sonstige Erträge	63.448,65	34.700,00	28.748,65
1	211	Erträge aus der operativen Verwaltungstätigkeit	566.909,74	408.600,00	158.309,74
2	2121	Transferertrag von Trägern des öffentlichen Rechts	27.340,52	0,00	27.340,52
2	2123	Transferertrag von Unternehmen (mit Finanzunternehmen)	35.562,79	95.700,00	-60.137,21
2	2127	Nicht finanzierungswirksamer Transferertrag	35.296,95	0,00	35.296,95
1	212	Erträge aus Transfers	98.200,26	95.700,00	2.500,26
2	2131	Erträge aus Zinsen	193,80	400,00	-206,20
1	213	Finanzerträge	193,80	400,00	-206,20
SU	21	Summe Erträge	665.303,80	504.700,00	160.603,80
2	2211	Personalaufwand (Bezüge, Nebengeb., Mehrleistungen)	98.789,99	71.000,00	27.789,99
2	2212	Gesetzlicher und freiwilliger Sozialaufwand	24.918,83	17.700,00	7.218,83
2	2213	Sonstiger Personalaufwand	1.099,57	1.200,00	-100,43
1	221	Personalaufwand	124.808,39	89.900,00	34.908,39
2	2221	Gebrauchs- und Verbrauchsgüter, Handelswaren	3.623,18	5.900,00	-2.276,82
2	2222	Verwaltungs- und Betriebsaufwand	32.298,97	23.700,00	8.598,97
2	2223	Leasing- und Mietaufwand	981,15	20.900,00	-19.918,85
2	2224	Instandhaltung	6.146,07	22.900,00	-16.753,93
2	2225	Sonstiger Sachaufwand	396.558,48	250.400,00	146.158,48
2	2226	Nicht finanzierungswirksamer Sachaufwand	134.243,03	0,00	134.243,03
1	222	Sachaufwand (ohne Transferaufwand)	573.850,88	323.800,00	250.050,88
2	2231	Transferaufwand an Träger des öffentlichen Rechts	44.221,79	35.000,00	9.221,79

Rechnungsabschluss 2020
Ergebnisrechnung Bereichsbudget 8 / Dienstleistungen - interne Vergütungen enthalten

Ebene	Code	Mittelverwendungs- und -aufbringungsgruppe (1. & 2.Ebene)	RA 2020	VA 2020	Differenz
1	223	Transferaufwand (laufende Transfers und Kapitaltransfers)	44.221,79	35.000,00	9.221,79
2	2241	Zinsen Fin.sch,Fin.leas,Ford.kauf,deriv.Fin.instr. m.Grundg.	21.239,02	34.900,00	-13.660,98
1	224	Finanzaufwand	21.239,02	34.900,00	-13.660,98
SU	22	Summe Aufwendungen	764.120,08	483.600,00	280.520,08
SA0	SA0	(0) Nettoergebnis (21-22)	-98.816,28	21.100,00	-119.916,28
2	2301	Entnahmen von Haushaltsrücklagen	36.238,44	0,00	36.238,44
1	230	Entnahmen von Haushaltsrücklagen	36.238,44	0,00	36.238,44
2	2401	Zuweisung an Haushaltsrücklagen	68.490,64	500,00	67.990,64
1	240	Zuweisung an Haushaltsrücklagen	68.490,64	500,00	67.990,64
SA0R	SA0R	Saldo Haushaltsrücklagen	-32.252,20	-500,00	-31.752,20
SA00	SA00	Nettoergebnis nach Zuweisung und Entnahmen von HH-Rücklagen	-131.068,48	20.600,00	-151.668,48

Rechnungsabschluss 2020

Finanzierungsrechnung Bereichsbudget 8 / Dienstleistungen - interne Vergütungen enthalten

Ebene	Code	Mittelverwendungs- und -aufbringungsgruppe (1. & 2.Ebene)	RA 2020	VA 2020	Differenz
2	3111	Einzahlungen aus eigenen Abgaben	26.903,47	7.300,00	19.603,47
2	3113	Einzahlungen aus Gebühren	237.922,24	193.300,00	44.622,24
2	3114	Einzahlungen aus Leistungen	166.861,18	133.000,00	33.861,18
2	3115	Einzahlungen aus Besitz und wirtschaftlicher Tätigkeit	59.664,20	40.300,00	19.364,20
2	3116	Einzahlungen aus Veräußerung von GWG und sonst. Einzahlungen	60.073,33	34.700,00	25.373,33
1	311	Einzahlungen aus der operativen Verwaltungstätigkeit	551.424,42	408.600,00	142.824,42
2	3121	Transferzahlungen von Trägern des öffentlichen Rechts	22.561,70	0,00	22.561,70
2	3123	Transferzahlungen von Unternehmen (inkl. Finanzunternehmen)	35.562,79	95.700,00	-60.137,21
1	312	Einzahlungen aus Transfers (ohne Kapitaltransfers)	58.124,49	95.700,00	-37.575,51
2	3131	Einzahlungen aus Zinserträgen	193,80	400,00	-206,20
1	313	Einzahlungen aus Finanzerträgen	193,80	400,00	-206,20
SU	31	Summe Einzahlungen operative Gebarung	609.742,71	504.700,00	105.042,71
2	3211	Ausz. für Personalaufw. Bezüge, Nebengeb., Mehrleist.vergüt.	98.789,99	71.000,00	27.789,99
2	3212	Auszahlungen für gesetzliche und freiw. Sozialaufwendungen	24.918,83	17.700,00	7.218,83
2	3213	Auszahlungen aus sonstigem Personalaufwand	1.099,57	1.200,00	-100,43
1	321	Auszahlungen aus Personalaufwand	124.808,39	89.900,00	34.908,39
2	3221	Auszahlungen für Gebrauchs- u. Verbrauchsgüter, Handelswaren	3.652,12	5.900,00	-2.247,88
2	3222	Auszahlungen für Verwaltungs- und Betriebsaufwand	31.413,76	23.700,00	7.713,76
2	3223	Auszahlungen für Leasing- und Mietaufwand	981,15	20.900,00	-19.918,85
2	3224	Auszahlungen für Instandhaltung	6.102,84	22.900,00	-16.797,16
2	3225	Sonstige Auszahlungen aus Sachaufwand	358.451,50	250.400,00	108.051,50
1	322	Auszahlungen aus Sachaufwand (ohne Transferaufwand)	400.601,37	323.800,00	76.801,37
2	3231	Transferzahlungen an Träger des öffentlichen Rechts	40.479,37	35.000,00	5.479,37
1	323	Auszahlungen aus Transfers (ohne Kapitaltransfers)	40.479,37	35.000,00	5.479,37
2	3241	Ausz. Zinsaufw.,Fin.leas.,Ford.kauf,Fin.sch.,deriv.Fin.instr	24.436,40	34.900,00	-10.463,60

Rechnungsabschluss 2020
Finanzierungsrechnung Bereichsbudget 8 / Dienstleistungen - interne Vergütungen enthalten

Ebene	Code	Mittelverwendungs- und -aufbringungsgruppe (1. & 2.Ebene)	RA 2020	VA 2020	Differenz
1	324	Auszahlungen aus Finanzaufwand	24.436,40	34.900,00	-10.463,60
SU	32	Summe Auszahlungen operative Gebarung	590.325,53	483.600,00	106.725,53
SA1	SA1	Saldo (1) Geldfluss aus der Operativen Gebarung (31-32)	19.417,18	21.100,00	-1.682,82
1	331	Einzahlungen aus der Investitionstätigkeit	0,00	0,00	0,00
1	332	Einz. a.d. Rückzahlung von Darlehen u. gewähr. Vorschüssen	0,00	0,00	0,00
2	3331	Kapitaltransferzahlungen von Trägern des öffentlichen Rechts	151.264,66	100.100,00	51.164,66
1	333	Einzahlungen aus Kapitaltransfers	151.264,66	100.100,00	51.164,66
SU	33	Summe Einzahlungen investive Gebarung	151.264,66	100.100,00	51.164,66
2	3412	Ausz. für den Erwerb von Grundstücken & Grundstückseinricht.	0,00	14.200,00	-14.200,00
2	3414	Ausz. f.d. Erwerb von techn. Anlagen, Fahrzeuge u. Maschinen	0,00	500,00	-500,00
1	341	Auszahlungen aus der Investitionstätigkeit	0,00	14.700,00	-14.700,00
1	342	Ausz. von gewährten Darlehen sowie gewährten Vorschüssen	0,00	0,00	0,00
1	343	Auszahlungen aus Kapitaltransfers	0,00	0,00	0,00
SU	34	Summe Auszahlungen investive Gebarung	0,00	14.700,00	-14.700,00
SA2	SA2	Saldo (2) Geldfluss aus der Investiven Gebarung (33-34)	151.264,66	85.400,00	65.864,66
SA3	SA3	Saldo (3) Nettofinanzierungssaldo (SA1+SA2)	170.681,84	106.500,00	64.181,84
1	351	Einzahlungen aus der Aufnahme von Finanzschulden	0,00	0,00	0,00
1	353	Einz. infolge Kapitaltausch b. derivat. Fin.instr. m.Grundg.	0,00	0,00	0,00
1	355	Einzahlungen aus dem Abgang von Finanzinstrumenten	0,00	0,00	0,00
SU	35	Summe Einzahlungen aus der Finanzierungstätigkeit	0,00	0,00	0,00

Rechnungsabschluss 2020
Finanzierungsrechnung Bereichsbudget 8 / Dienstleistungen - interne Vergütungen enthalten

Ebene	Code	Mittelverwendungs- und -aufbringungsgruppe (1. & 2.Ebene)	RA 2020	VA 2020	Differenz
2	3611	Ausz. aus empf. Darl. von öffentl. Körpersch. u. Rechtsträg.	108.295,60	108.400,00	-104,40
2	3614	Auszahlungen aus Finanzschulden	136.085,21	89.800,00	46.285,21
1	361	Auszahlungen aus der Tilgung von Finanzschulden	244.380,81	198.200,00	46.180,81
1	363	Ausz. infolge Kapitaltausch b. derivat. Fin.instr. m.Grundg.	0,00	0,00	0,00
1	365	Auszahlungen für den Erwerb von Finanzinstrumenten	0,00	0,00	0,00
SU	36	Summe Auszahlungen aus der Finanzierungstätigkeit	244.380,81	198.200,00	46.180,81
SA4	SA4	Saldo (4) Geldfluss aus der Finanzierungstätigkeit (35-36)	-244.380,81	-198.200,00	-46.180,81
SA5	SA5	Saldo (5) Geldfluss aus VA-wirksamer Gebarung (SA3+SA4)	-73.698,97	-91.700,00	18.001,03
1	370	Einzahlungen aus operativer Gebarung für investive Vorhaben	0,00	0,00	0,00
1	380	Auszahlungen aus operativer Gebarung für investive Vorhaben	0,00	0,00	0,00
SA51	SA51	Saldo Geldfluss aus operativer Gebarung für invest. Vorhaben	0,00	0,00	0,00

Rechnungsabschluss 2020
Ergebnisrechnung Bereichsbudget 9 / Finanzwirtschaft - interne Vergütungen enthalten

Ebene	Code	Mittelverwendungs- und -aufbringungsgruppe (1. & 2.Ebene)	RA 2020	VA 2020	Differenz
2	2111	Erträge aus eigenen Abgaben	214.605,70	200.200,00	14.405,70
2	2112	Erträge aus Ertragsanteilen	1.023.305,24	1.142.300,00	-118.994,76
2	2116	Erträge aus Veräußerung und sonstige Erträge	18,21	0,00	18,21
1	211	Erträge aus der operativen Verwaltungstätigkeit	1.237.929,15	1.342.500,00	-104.570,85
2	2121	Transferertrag von Trägern des öffentlichen Rechts	352.569,66	341.300,00	11.269,66
1	212	Erträge aus Transfers	352.569,66	341.300,00	11.269,66
2	2131	Erträge aus Zinsen	2.175,60	300,00	1.875,60
1	213	Finanzerträge	2.175,60	300,00	1.875,60
SU	21	Summe Erträge	1.592.674,41	1.684.100,00	-91.425,59
1	221	Personalaufwand	0,00	0,00	0,00
2	2225	Sonstiger Sachaufwand	328,67	300,00	28,67
1	222	Sachaufwand (ohne Transferaufwand)	328,67	300,00	28,67
2	2231	Transferaufwand an Träger des öffentlichen Rechts	41.192,37	45.600,00	-4.407,63
1	223	Transferaufwand (laufende Transfers und Kapitaltransfers)	41.192,37	45.600,00	-4.407,63
2	2241	Zinsen Fin.sch,Fin.lease,Ford.kauf,deriv.Fin.instr. m.Grundg.	210,48	100,00	110,48
2	2244	Sonstiger Finanzaufwand	267,26	400,00	-132,74
1	224	Finanzaufwand	477,74	500,00	-22,26
SU	22	Summe Aufwendungen	41.998,78	46.400,00	-4.401,22
SA0	SA0	(0) Nettoergebnis (21-22)	1.550.675,63	1.637.700,00	-87.024,37
1	230	Entnahmen von Haushaltsrücklagen	0,00	0,00	0,00
2	2401	Zuweisung an Haushaltsrücklagen	116,76	100,00	16,76
1	240	Zuweisung an Haushaltsrücklagen	116,76	100,00	16,76

Rechnungsabschluss 2020
Ergebnisrechnung Bereichsbudget 9 / Finanzwirtschaft - interne Vergütungen enthalten

Ebene	Code	Mittelverwendungs- und -aufbringungsgruppe (1. & 2.Ebene)	RA 2020	VA 2020	Differenz
SA0R	SA0R	Saldo Haushaltsrücklagen	-116,76	-100,00	-16,76
SA00	SA00	Nettoergebnis nach Zuweisung und Entnahmen von HH-Rücklagen	1.550.558,87	1.637.600,00	-87.041,13

Rechnungsabschluss 2020
Finanzierungsrechnung Bereichsbudget 9 / Finanzwirtschaft - interne Vergütungen enthalten

Ebene	Code	Mittelverwendungs- und -aufbringungsgruppe (1. & 2.Ebene)	RA 2020	VA 2020	Differenz
2	3111	Einzahlungen aus eigenen Abgaben	209.160,06	200.200,00	8.960,06
2	3112	Einzahlungen aus Ertragsanteilen	1.023.305,24	1.142.300,00	-118.994,76
2	3116	Einzahlungen aus Veräußerung von GWG und sonst. Einzahlungen	10,70	0,00	10,70
1	311	Einzahlungen aus der operativen Verwaltungstätigkeit	1.232.476,00	1.342.500,00	-110.024,00
2	3121	Transferzahlungen von Trägern des öffentlichen Rechts	351.871,66	341.300,00	10.571,66
1	312	Einzahlungen aus Transfers (ohne Kapitaltransfers)	351.871,66	341.300,00	10.571,66
2	3131	Einzahlungen aus Zinserträgen	2.175,60	300,00	1.875,60
1	313	Einzahlungen aus Finanzerträgen	2.175,60	300,00	1.875,60
SU	31	Summe Einzahlungen operative Gebarung	1.586.523,26	1.684.100,00	-97.576,74
1	321	Auszahlungen aus Personalaufwand	0,00	0,00	0,00
2	3225	Sonstige Auszahlungen aus Sachaufwand	327,20	300,00	27,20
1	322	Auszahlungen aus Sachaufwand (ohne Transferaufwand)	327,20	300,00	27,20
2	3231	Transferzahlungen an Träger des öffentlichen Rechts	41.192,37	45.600,00	-4.407,63
1	323	Auszahlungen aus Transfers (ohne Kapitaltransfers)	41.192,37	45.600,00	-4.407,63
2	3241	Ausz. Zinsaufw.,Fin.lease,Fin.kauf,Fin.sch.,deriv.Fin.instr	210,48	100,00	110,48
2	3244	Sonstige Auszahlungen aus Finanzaufwendungen	267,26	400,00	-132,74
1	324	Auszahlungen aus Finanzaufwand	477,74	500,00	-22,26
SU	32	Summe Auszahlungen operative Gebarung	41.997,31	46.400,00	-4.402,69
SA1	SA1	Saldo (1) Geldfluss aus der Operativen Gebarung (31-32)	1.544.525,95	1.637.700,00	-93.174,05
1	331	Einzahlungen aus der Investitionstätigkeit	0,00	0,00	0,00
1	332	Einz. a.d. Rückzahlung von Darlehen u. gewähr. Vorschüssen	0,00	0,00	0,00
1	333	Einzahlungen aus Kapitaltransfers	0,00	0,00	0,00
SU	33	Summe Einzahlungen investive Gebarung	0,00	0,00	0,00

Rechnungsabschluss 2020
Finanzierungsrechnung Bereichsbudget 9 / Finanzwirtschaft - interne Vergütungen enthalten

Ebene	Code	Mittelverwendungs- und -aufbringungsgruppe (1. & 2.Ebene)	RA 2020	VA 2020	Differenz
1	341	Auszahlungen aus der Investitionstätigkeit	0,00	0,00	0,00
1	342	Ausz. von gewährten Darlehen sowie gewährten Vorschüssen	0,00	0,00	0,00
1	343	Auszahlungen aus Kapitaltransfers	0,00	0,00	0,00
SU	34	Summe Auszahlungen investive Gebarung	0,00	0,00	0,00
SA2	SA2	Saldo (2) Geldfluss aus der Investiven Gebarung (33-34)	0,00	0,00	0,00
SA3	SA3	Saldo (3) Nettofinanzierungssaldo (SA1+SA2)	1.544.525,95	1.637.700,00	-93.174,05
1	351	Einzahlungen aus der Aufnahme von Finanzschulden	0,00	0,00	0,00
1	353	Einz. infolge Kapitaltausch b. derivat. Fin.instr. m.Grundg.	0,00	0,00	0,00
1	355	Einzahlungen aus dem Abgang von Finanzinstrumenten	0,00	0,00	0,00
SU	35	Summe Einzahlungen aus der Finanzierungstätigkeit	0,00	0,00	0,00
1	361	Auszahlungen aus der Tilgung von Finanzschulden	0,00	0,00	0,00
1	363	Ausz. infolge Kapitaltausch b. derivat. Fin.instr. m.Grundg.	0,00	0,00	0,00
1	365	Auszahlungen für den Erwerb von Finanzinstrumenten	0,00	0,00	0,00
SU	36	Summe Auszahlungen aus der Finanzierungstätigkeit	0,00	0,00	0,00
SA4	SA4	Saldo (4) Geldfluss aus der Finanzierungstätigkeit (35-36)	0,00	0,00	0,00
SA5	SA5	Saldo (5) Geldfluss aus VA-wirksamer Gebarung (SA3+SA4)	1.544.525,95	1.637.700,00	-93.174,05
1	370	Einzahlungen aus operativer Gebarung für investive Vorhaben	0,00	0,00	0,00
1	380	Auszahlungen aus operativer Gebarung für investive Vorhaben	0,00	0,00	0,00
SA51	SA51	Saldo Geldfluss aus operativer Gebarung für invest. Vorhaben	0,00	0,00	0,00

Rechnungsabschluss 2020

Detailnachweis RA / 000 Gewählte Gemeindeorgane - interne Vergütungen enthalten

Fonds	Konto	Bezeichnung	ERA 2020	EVA 2020	Differenz	FRA 2020	FVA 2020	Differenz
Fonds 000000		Gewählte Gemeindeorgane						
Operative Gebarung								
SU 21/31		Summe Erträge / Einzahlungen operative Gebarung	0,00	0,00	0,00	0,00	0,00	0,00
000000	580000	Dienstgeberbeiträge FLAF	1.726,36	1.700,00	26,36	1.726,36	1.700,00	26,36
000000	582000	Sonstige Dienstgeberbeiträge zur soz. Sicherheit	21.544,86	6.000,00	15.544,86	21.544,86	6.000,00	15.544,86
2	2212/3212	Gesetzlicher und freiwilliger Sozialaufwand / Auszahlungen	23.271,22	7.700,00	15.571,22	23.271,22	7.700,00	15.571,22
1	221/321	Personalaufwand / Auszahlungen aus Personalaufwand	23.271,22	7.700,00	15.571,22	23.271,22	7.700,00	15.571,22
000000	670000	Versicherungen	2.488,99	1.100,00	1.388,99	1.177,88	1.100,00	77,88
2	2222/3222	Verwaltungs- und Betriebsaufwand / Auszahlungen	2.488,99	1.100,00	1.388,99	1.177,88	1.100,00	77,88
000000	721000	Bezüge der gewählten Organe	44.265,92	43.500,00	765,92	44.265,92	43.500,00	765,92
000000	721200	Sitzungsgelder	14.829,30	12.000,00	2.829,30	14.829,30	12.000,00	2.829,30
000000	724000	Reisegebühren	28,29	600,00	-571,71	28,29	600,00	-571,71
000000	728000	Entgelte für sonstige Leistungen	203,37	1.000,00	-796,63	156,34	1.000,00	-843,66
2	2225/3225	Sonstiger Sachaufwand / Sonstige Auszahl. aus Sachaufwand	59.326,88	57.100,00	2.226,88	59.279,85	57.100,00	2.179,85
1	222/322	Sachaufwand / Auszahlungen aus Sachaufwand (o.Transferaufw.)	61.815,87	58.200,00	3.615,87	60.457,73	58.200,00	2.257,73
000000	752400	Beitr. Pensionsfonds - Bgm. - GSZ	1.513,33	1.600,00	-86,67	1.513,33	1.600,00	-86,67
2	2231/3231	Transferaufwand / -zahlungen an Träger des öffentl. Rechts	1.513,33	1.600,00	-86,67	1.513,33	1.600,00	-86,67
1	223/323	Transferaufwand (lfd. u.KTs) / Auszahl. Transfers (ohne KT)	1.513,33	1.600,00	-86,67	1.513,33	1.600,00	-86,67
SU 22/32		Summe Aufwendungen / Auszahlungen operative Gebarung	86.600,42	67.500,00	19.100,42	85.242,28	67.500,00	17.742,28
SA SA0/SA1		(0) Nettoergeb. (21-22) / SA (1) Geldfluss op. Geb. (31-32)	-86.600,42	-67.500,00	-19.100,42	-85.242,28	-67.500,00	-17.742,28
SA SA0R		Saldo Haushaltsrücklagen	0,00	0,00	0,00			
SA SA00		Nettoergebnis nach Zuweisung und Entnahmen von HH-Rücklagen	-86.600,42	-67.500,00	-19.100,42			
Investive Gebarung								
SU 33		Summe Einzahlungen investive Gebarung				0,00	0,00	0,00
SU 34		Summe Auszahlungen investive Gebarung				0,00	0,00	0,00

Rechnungsabschluss 2020

Detailnachweis RA / 000 Gewählte Gemeindeorgane - interne Vergütungen enthalten

Fonds	Konto	Bezeichnung	ERA 2020	EVA 2020	Differenz	FRA 2020	FVA 2020	Differenz
SA	SA2	Saldo (2) Geldfluss aus der Investiven Gebarung (33-34)				0,00	0,00	0,00
SA	SA3	Saldo (3) Nettofinanzierungssaldo (SA1+SA2)				-85.242,28	-67.500,00	-17.742,28
Finanzierungstätigkeit								
SU	35	Summe Einzahlungen aus der Finanzierungstätigkeit				0,00	0,00	0,00
SU	36	Summe Auszahlungen aus der Finanzierungstätigkeit				0,00	0,00	0,00
SA	SA4	Saldo (4) Geldfluss aus der Finanzierungstätigkeit (35-36)				0,00	0,00	0,00
SA	SA5	Saldo (5) Geldfluss aus VA-wirksamer Gebarung (SA3+SA4)				-85.242,28	-67.500,00	-17.742,28
Verrechnung zw. operativer Gebarung und investiven Vorhaben								
SA	SA51	Saldo Geldfluss aus operativer Gebarung für invest. Vorhaben				0,00	0,00	0,00
UA 000 Gewählte Gemeindeorgane								
UA 000	SA0/SA1	(0) Nettoergeb. (21-22) / SA (1) Geldfluss op. Geb. (31-32)	-86.600,42	-67.500,00	-19.100,42	-85.242,28	-67.500,00	-17.742,28
UA 000	SA00	Nettoergebnis nach Zuweisung und Entnahmen von HH-Rücklagen	-86.600,42	-67.500,00	-19.100,42			
UA 000	SA2	Saldo (2) Geldfluss aus der Investiven Gebarung (33-34)				0,00	0,00	0,00
UA 000	SA3	Saldo (3) Nettofinanzierungssaldo (SA1+SA2)				-85.242,28	-67.500,00	-17.742,28
UA 000	SA4	Saldo (4) Geldfluss aus der Finanzierungstätigkeit (35-36)				0,00	0,00	0,00
UA 000	SA5	Saldo (5) Geldfluss aus VA-wirksamer Gebarung (SA3+SA4)				-85.242,28	-67.500,00	-17.742,28
A 00 Gewählte Gemeindeorgane								
A 00	SA0/SA1	(0) Nettoergeb. (21-22) / SA (1) Geldfluss op. Geb. (31-32)	-86.600,42	-67.500,00	-19.100,42	-85.242,28	-67.500,00	-17.742,28
A 00	SA00	Nettoergebnis nach Zuweisung und Entnahmen von HH-Rücklagen	-86.600,42	-67.500,00	-19.100,42			
A 00	SA2	Saldo (2) Geldfluss aus der Investiven Gebarung (33-34)				0,00	0,00	0,00
A 00	SA3	Saldo (3) Nettofinanzierungssaldo (SA1+SA2)				-85.242,28	-67.500,00	-17.742,28
A 00	SA4	Saldo (4) Geldfluss aus der Finanzierungstätigkeit (35-36)				0,00	0,00	0,00
A 00	SA5	Saldo (5) Geldfluss aus VA-wirksamer Gebarung (SA3+SA4)				-85.242,28	-67.500,00	-17.742,28
A 00	SA51	Saldo Geldfluss aus operativer Gebarung für invest. Vorhaben				0,00	0,00	0,00

Rechnungsabschluss 2020

Detailnachweis RA / 010 Zentralamt - interne Vergütungen enthalten

Fonds	Konto	Bezeichnung	ERA 2020	EVA 2020	Differenz	FRA 2020	FVA 2020	Differenz
Fonds 010000		Gemeindeamt						
Operative Gebarung								
010000	810000	Erträge aus Leistungen	18,33	100,00	-81,67	18,33	100,00	-81,67
010000	810309	Leistungserlöse Personalkosten Zentralamt	57.600,00	57.600,00	0,00	57.600,00	57.600,00	0,00
010000	816000	Kostenbeiträge (Kostensätze) für sonst. Leist.	11.293,95	8.400,00	2.893,95	10.832,86	8.400,00	2.432,86
2	2114/3114	Erträge / Einzahlungen aus Leistungen	68.912,28	66.100,00	2.812,28	68.451,19	66.100,00	2.351,19
010000	808000	Veräußerung von Waren	30,00	100,00	-70,00	30,00	100,00	-70,00
010000	829000	Sonstige Einnahmen	5.970,65	100,00	5.870,65	5.225,09	100,00	5.125,09
2	2116/3116	Erträge / Einz. aus Veräußerung/GWG u. sonst. Erträge/Einz.	6.000,65	200,00	5.800,65	5.255,09	200,00	5.055,09
1	211/311	Erträge / Einzahl. aus der operativen Verwaltungstätigkeit	74.912,93	66.300,00	8.612,93	73.706,28	66.300,00	7.406,28
010000	813000	Erträge aus der Aufl. von IZ (Kapitaltrans.)	5.416,81	0,00	5.416,81	0,00	0,00	0,00
2	2127	Nicht finanzierungswirksamer Transferertrag	5.416,81	0,00	5.416,81	0,00	0,00	0,00
1	212/312	Erträge aus Transfers / Einzahl. aus Transfers (ohne KT)	5.416,81	0,00	5.416,81	0,00	0,00	0,00
SU	21/31	Summe Erträge / Einzahlungen operative Gebarung	80.329,74	66.300,00	14.029,74	73.706,28	66.300,00	7.406,28
010000	500000	Geldbezüge der Beamten der Verwaltung	94.267,20	94.000,00	267,20	94.267,20	94.000,00	267,20
010000	510000	Geldbezüge d. Vertragsbed. der Verw.	104.408,05	101.800,00	2.608,05	104.408,05	101.800,00	2.608,05
010000	511000	Geldb. Vertragsbed. in handw. Verwendung	22.005,30	12.100,00	9.905,30	22.005,30	12.100,00	9.905,30
010000	522000	Geldb. der nicht ganzj. besch. Angest.	0,00	1.000,00	-1.000,00	0,00	1.000,00	-1.000,00
010000	565000	Mehrleistungsvergütungen	7.101,25	8.100,00	-998,75	7.101,25	8.100,00	-998,75
010000	565100	Leistungsprämie K-GMG	3.997,02	4.800,00	-802,98	3.997,02	4.800,00	-802,98
010000	569000	Sonstige Nebengebühren	1.643,76	1.000,00	643,76	1.643,76	1.000,00	643,76
2	2211/3211	Personalaufwand / Ausz. (Bezüge, Nebengeb., Mehrleistungen)	233.422,58	222.800,00	10.622,58	233.422,58	222.800,00	10.622,58
010000	580000	Dienstgeberbeiträge FLAF	9.226,13	8.800,00	426,13	9.226,13	8.800,00	426,13
010000	581300	Betriebl. Kollektivversicherung §72 K-GMG	0,00	100,00	-100,00	0,00	100,00	-100,00
010000	582000	Sonstige Dienstgeberbeiträge zur soz. Sicherheit	31.968,57	29.700,00	2.268,57	31.968,57	29.700,00	2.268,57
2	2212/3212	Gesetzlicher und freiwilliger Sozialaufwand / Auszahlungen	41.194,70	38.600,00	2.594,70	41.194,70	38.600,00	2.594,70

Rechnungsabschluss 2020

Detailnachweis RA / 010 Zentralamt - interne Vergütungen enthalten

Fonds	Konto	Bezeichnung	ERA 2020	EVA 2020	Differenz	FRA 2020	FVA 2020	Differenz
010000	563000	Sonstige Aufwandsentschädigungen	3.184,92	2.200,00	984,92	3.184,92	2.200,00	984,92
2	2213/3213	Sonstiger Personalaufwand / Ausz. aus sonst. Personalaufw.	3.184,92	2.200,00	984,92	3.184,92	2.200,00	984,92
1	221/321	Personalaufwand / Auszahlungen aus Personalaufwand	277.802,20	263.600,00	14.202,20	277.802,20	263.600,00	14.202,20
010000	400000	Geringwertige Wirtschaftsg. Anlageverm.	62,44	500,00	-437,56	62,44	500,00	-437,56
010000	454000	Reinigungsmittel	298,90	400,00	-101,10	275,24	400,00	-124,76
010000	456000	Schreib-, Zeichen- und son. Büromittel	680,95	1.500,00	-819,05	680,95	1.500,00	-819,05
010000	457000	Druckwerke	1.233,10	1.000,00	233,10	866,12	1.000,00	-133,88
010000	459000	Sonstige Verbrauchsgüter	0,00	200,00	-200,00	0,00	200,00	-200,00
2	2221/3221	Gebrauchs- und Verbrauchsgüter, Handelswaren / Auszahlungen	2.275,39	3.600,00	-1.324,61	1.884,75	3.600,00	-1.715,25
010000	600100	Strom	590,55	2.000,00	-1.409,45	590,55	2.000,00	-1.409,45
010000	600300	Fernwärme	2.459,98	3.700,00	-1.240,02	2.459,98	3.700,00	-1.240,02
010000	630000	Postdienste	8.781,63	7.000,00	1.781,63	8.938,31	7.000,00	1.938,31
010000	631000	Telekommunikationsdienste	5.624,82	4.000,00	1.624,82	5.646,84	4.000,00	1.646,84
010000	670000	Versicherungen	7.215,42	3.500,00	3.715,42	3.831,31	3.500,00	331,31
2	2222/3222	Verwaltungs- und Betriebsaufwand / Auszahlungen	24.672,40	20.200,00	4.472,40	21.466,99	20.200,00	1.266,99
010000	705000	Operating Leasing	1.135,30	0,00	1.135,30	1.135,30	0,00	1.135,30
2	2223/3223	Leasing- und Mietaufwand / Ausz. für Leasing- u. Mietaufwand	1.135,30	0,00	1.135,30	1.135,30	0,00	1.135,30
010000	614000	Instandhaltung von Gebäuden und Bauten	0,00	500,00	-500,00	0,00	500,00	-500,00
010000	616000	Instandhaltung von Maschinen u. Anlagen	0,00	100,00	-100,00	0,00	100,00	-100,00
010000	618100	Instandhaltung u. Wartung EDV	10.225,94	4.900,00	5.325,94	10.225,94	4.900,00	5.325,94
2	2224/3224	Instandhaltung / Auszahlungen für Instandhaltung	10.225,94	5.500,00	4.725,94	10.225,94	5.500,00	4.725,94
010000	710000	Öffentliche Abgaben ohne Geb. gem. FAG	496,58	100,00	396,58	496,58	100,00	396,58
010000	711000	Gebühren für die Benützung gem. FAG	386,01	800,00	-413,99	386,01	800,00	-413,99
010000	720109	Kostenbeiträge Wi-Hof Arbeiter	3.985,40	1.000,00	2.985,40	3.985,40	1.000,00	2.985,40
010000	720209	Kostenbeiträge Wi-Hof Maschinen	344,40	0,00	344,40	344,40	0,00	344,40
010000	724000	Reisegebühren	316,16	1.800,00	-1.483,84	316,16	1.800,00	-1.483,84
010000	726000	Mitgliedsbeiträge an Institutionen	185,00	300,00	-115,00	185,00	300,00	-115,00

Rechnungsabschluss 2020

Detailnachweis RA / 010 Zentralamt - interne Vergütungen enthalten

Fonds	Konto	Bezeichnung	ERA 2020	EVA 2020	Differenz	FRA 2020	FVA 2020	Differenz
010000	728000	Entgelte für sonstige Leistungen	14.523,71	13.500,00	1.023,71	9.380,63	13.500,00	-4.119,37
2	2225/3225	Sonstiger Sachaufwand / Sonstige Auszahl. aus Sachaufwand	20.237,26	17.500,00	2.737,26	15.094,18	17.500,00	-2.405,82
010000	680700	Planm. Afa Amts, Betriebs/Geschäftsausstattung	30.031,77	0,00	30.031,77	0,00	0,00	0,00
2	2226/3226	Nicht finanz.wirks. Sachaufw. / Ausz. Inanspruchn.Haftungen	30.031,77	0,00	30.031,77	0,00	0,00	0,00
1	222/322	Sachaufwand / Auszahlungen aus Sachaufwand (o.Transferaufw.)	88.578,06	46.800,00	41.778,06	49.807,16	46.800,00	3.007,16
010000	754000	Transfers an sonstige Träger des öff. Rechts	1.119,24	1.000,00	119,24	1.119,24	1.000,00	119,24
2	2231/3231	Transferaufwand / -zahlungen an Träger des öffentl. Rechts	1.119,24	1.000,00	119,24	1.119,24	1.000,00	119,24
1	223/323	Transferaufwand (lfd. u.KTs) / Auszahl. Transfers (ohne KTs)	1.119,24	1.000,00	119,24	1.119,24	1.000,00	119,24
SU	22/32	Summe Aufwendungen / Auszahlungen operative Gebarung	367.499,50	311.400,00	56.099,50	328.728,60	311.400,00	17.328,60
SA	SA0/SA1	(0) Nettoergeb. (21-22) / SA (1) Geldfluss op. Geb. (31-32)	-287.169,76	-245.100,00	-42.069,76	-255.022,32	-245.100,00	-9.922,32
SA	SA0R	Saldo Haushaltsrücklagen	0,00	0,00	0,00			
SA	SA00	Nettoergebnis nach Zuweisung und Entnahmen von HH-Rücklagen	-287.169,76	-245.100,00	-42.069,76			
Investive Gebarung								
010000	300000	Kapitaltransf. von Bund, -fonds und -kammern				138.800,00	0,00	138.800,00
010000	301100	Kapitaltransfers Land, Landesfonds, Landeskammer				73.100,00	1.081.900,00	-1.008.800,00
010000	301200	Kapitaltransfers Land, Landesfonds, Landeskammer				355.000,00	355.000,00	0,00
2	3331	Kapitaltransferzahlungen von Trägern des öffentlichen Rechts				566.900,00	1.436.900,00	-870.000,00
1	333	Einzahlungen aus Kapitaltransfers				566.900,00	1.436.900,00	-870.000,00
SU	33	Summe Einzahlungen investive Gebarung				566.900,00	1.436.900,00	-870.000,00
010000	061000	Im Bau befindliche Gebäude und Bauten				1.091.671,63	1.000.000,00	91.671,63
2	3413	Auszahlungen für den Erwerb von Gebäuden und Bauten				1.091.671,63	1.000.000,00	91.671,63
010000	042000	Amts-, Betriebs- und Geschäftsausstattung				0,00	10.800,00	-10.800,00
010000	063000	Im Bau befindliche Anlagen (ABG)				0,00	426.900,00	-426.900,00
2	3415	Ausz. f.d. Erwerb von Amts-, Betriebs- u.Geschäftsausstatt.				0,00	437.700,00	-437.700,00
1	341	Auszahlungen aus der Investitionstätigkeit				1.091.671,63	1.437.700,00	-346.028,37
SU	34	Summe Auszahlungen investive Gebarung				1.091.671,63	1.437.700,00	-346.028,37

Rechnungsabschluss 2020

Detailnachweis RA / 010 Zentralamt - interne Vergütungen enthalten

Fonds	Konto	Bezeichnung	ERA 2020	EVA 2020	Differenz	FRA 2020	FVA 2020	Differenz
SA	SA2	Saldo (2) Geldfluss aus der Investiven Gebarung (33-34)				-524.771,63	-800,00	-523.971,63
SA	SA3	Saldo (3) Nettofinanzierungssaldo (SA1+SA2)				-779.793,95	-245.900,00	-533.893,95
Finanzierungstätigkeit								
010000	341000	Investitionsdarlehen von Ländern				1.000.000,00	0,00	1.000.000,00
2	3511	Einz. aus empf. Darl. von öffentl. Körpersch. u. Rechtsträg.				1.000.000,00	0,00	1.000.000,00
1	351	Einzahlungen aus der Aufnahme von Finanzschulden				1.000.000,00	0,00	1.000.000,00
SU	35	Summe Einzahlungen aus der Finanzierungstätigkeit				1.000.000,00	0,00	1.000.000,00
010000	310000	Verbindlichkeiten aus Finanzierungsleasing				0,00	9.000,00	-9.000,00
2	3615	Auszahlung aus der Rückzahlung von Leasingverbindlichkeiten				0,00	9.000,00	-9.000,00
1	361	Auszahlungen aus der Tilgung von Finanzschulden				0,00	9.000,00	-9.000,00
SU	36	Summe Auszahlungen aus der Finanzierungstätigkeit				0,00	9.000,00	-9.000,00
SA	SA4	Saldo (4) Geldfluss aus der Finanzierungstätigkeit (35-36)				1.000.000,00	-9.000,00	1.009.000,00
SA	SA5	Saldo (5) Geldfluss aus VA-wirksamer Gebarung (SA3+SA4)				220.206,05	-254.900,00	475.106,05
Verrechnung zw. operativer Gebarung und investiven Vorhaben								
SA	SA51	Saldo Geldfluss aus operativer Gebarung für invest. Vorhaben				0,00	0,00	0,00
Fonds 010010 EDV Umstellung Hardware und Software								
Operative Gebarung								
SU	21/31	Summe Erträge / Einzahlungen operative Gebarung	0,00	0,00	0,00	0,00	0,00	0,00
010010	728000	Entgelte für sonstige Leistungen	0,00	0,00	0,00	-891,04	0,00	-891,04
2	2225/3225	Sonstiger Sachaufwand / Sonstige Auszahl. aus Sachaufwand	0,00	0,00	0,00	-891,04	0,00	-891,04
1	222/322	Sachaufwand / Auszahlungen aus Sachaufwand (o.Transferaufw.)	0,00	0,00	0,00	-891,04	0,00	-891,04
SU	22/32	Summe Aufwendungen / Auszahlungen operative Gebarung	0,00	0,00	0,00	-891,04	0,00	-891,04
SA	SA0/SA1	(0) Nettoergeb. (21-22) / SA (1) Geldfluss op. Geb. (31-32)	0,00	0,00	0,00	891,04	0,00	891,04
SA	SA0R	Saldo Haushaltsrücklagen	0,00	0,00	0,00			

Rechnungsabschluss 2020

Detailnachweis RA / 010 Zentralamt - interne Vergütungen enthalten

Fonds	Konto	Bezeichnung	ERA 2020	EVA 2020	Differenz	FRA 2020	FVA 2020	Differenz
SA	SA00	Nettoergebnis nach Zuweisung und Entnahmen von HH-Rücklagen	0,00	0,00	0,00			
Investive Gebarung								
SU	33	Summe Einzahlungen investive Gebarung				0,00	0,00	0,00
010010	042000	Amts-, Betriebs- und Geschäftsausstattung				19.126,03	0,00	19.126,03
2	3415	Ausz. f.d. Erwerb von Amts-, Betriebs- u.Geschäftsausstatt.				19.126,03	0,00	19.126,03
1	341	Auszahlungen aus der Investitionstätigkeit				19.126,03	0,00	19.126,03
SU	34	Summe Auszahlungen investive Gebarung				19.126,03	0,00	19.126,03
SA	SA2	Saldo (2) Geldfluss aus der Investiven Gebarung (33-34)				-19.126,03	0,00	-19.126,03
SA	SA3	Saldo (3) Nettofinanzierungssaldo (SA1+SA2)				-18.234,99	0,00	-18.234,99
Finanzierungstätigkeit								
SU	35	Summe Einzahlungen aus der Finanzierungstätigkeit				0,00	0,00	0,00
SU	36	Summe Auszahlungen aus der Finanzierungstätigkeit				0,00	0,00	0,00
SA	SA4	Saldo (4) Geldfluss aus der Finanzierungstätigkeit (35-36)				0,00	0,00	0,00
SA	SA5	Saldo (5) Geldfluss aus VA-wirksamer Gebarung (SA3+SA4)				-18.234,99	0,00	-18.234,99
Verrechnung zw. operativer Gebarung und investiven Vorhaben								
SA	SA51	Saldo Geldfluss aus operativer Gebarung für invest. Vorhaben				0,00	0,00	0,00
UA 010 Zentralamt								
UA 010	SA0/SA1	(0) Nettoergeb. (21-22) / SA (1) Geldfluss op. Geb. (31-32)	-287.169,76	-245.100,00	-42.069,76	-254.131,28	-245.100,00	-9.031,28
UA 010	SA00	Nettoergebnis nach Zuweisung und Entnahmen von HH-Rücklagen	-287.169,76	-245.100,00	-42.069,76			
UA 010	SA2	Saldo (2) Geldfluss aus der Investiven Gebarung (33-34)				-543.897,66	-800,00	-543.097,66
UA 010	SA3	Saldo (3) Nettofinanzierungssaldo (SA1+SA2)				-798.028,94	-245.900,00	-552.128,94
UA 010	SA4	Saldo (4) Geldfluss aus der Finanzierungstätigkeit (35-36)				1.000.000,00	-9.000,00	1.009.000,00
UA 010	SA5	Saldo (5) Geldfluss aus VA-wirksamer Gebarung (SA3+SA4)				201.971,06	-254.900,00	456.871,06

Rechnungsabschluss 2020

Detailnachweis RA / 012 Hilfsamt - interne Vergütungen enthalten

Fonds	Konto	Bezeichnung	ERA 2020	EVA 2020	Differenz	FRA 2020	FVA 2020	Differenz
Fonds 012000		Hilfsamt						
Operative Gebarung								
SU	21/31	Summe Erträge / Einzahlungen operative Gebarung	0,00	0,00	0,00	0,00	0,00	0,00
012000	720500	Kostenbeiträge für Lohnverrechnung	1.276,20	2.000,00	-723,80	1.276,20	2.000,00	-723,80
012000	720700	Umlage Verwaltungsgemeinschaft	19.864,00	19.900,00	-36,00	19.864,00	19.900,00	-36,00
2	2225/3225	Sonstiger Sachaufwand / Sonstige Auszahl. aus Sachaufwand	21.140,20	21.900,00	-759,80	21.140,20	21.900,00	-759,80
1	222/322	Sachaufwand / Auszahlungen aus Sachaufwand (o.Transferaufw.)	21.140,20	21.900,00	-759,80	21.140,20	21.900,00	-759,80
012000	754300	Beitrag Gemeindeservicezentrum	0,00	1.100,00	-1.100,00	0,00	1.100,00	-1.100,00
2	2231/3231	Transferaufwand / -zahlungen an Träger des öffentl. Rechts	0,00	1.100,00	-1.100,00	0,00	1.100,00	-1.100,00
1	223/323	Transferaufwand (lfd. u.KTs) / Auszahl. Transfers (ohne KTs)	0,00	1.100,00	-1.100,00	0,00	1.100,00	-1.100,00
SU	22/32	Summe Aufwendungen / Auszahlungen operative Gebarung	21.140,20	23.000,00	-1.859,80	21.140,20	23.000,00	-1.859,80
SA	SA0/SA1	(0) Nettoergeb. (21-22) / SA (1) Geldfluss op. Geb. (31-32)	-21.140,20	-23.000,00	1.859,80	-21.140,20	-23.000,00	1.859,80
SA	SA0R	Saldo Haushaltsrücklagen	0,00	0,00	0,00			
SA	SA00	Nettoergebnis nach Zuweisung und Entnahmen von HH-Rücklagen	-21.140,20	-23.000,00	1.859,80			
Investive Gebarung								
SU	33	Summe Einzahlungen investive Gebarung				0,00	0,00	0,00
SU	34	Summe Auszahlungen investive Gebarung				0,00	0,00	0,00
SA	SA2	Saldo (2) Geldfluss aus der Investiven Gebarung (33-34)				0,00	0,00	0,00
SA	SA3	Saldo (3) Nettofinanzierungssaldo (SA1+SA2)				-21.140,20	-23.000,00	1.859,80
Finanzierungstätigkeit								
SU	35	Summe Einzahlungen aus der Finanzierungstätigkeit				0,00	0,00	0,00
SU	36	Summe Auszahlungen aus der Finanzierungstätigkeit				0,00	0,00	0,00
SA	SA4	Saldo (4) Geldfluss aus der Finanzierungstätigkeit (35-36)				0,00	0,00	0,00
SA	SA5	Saldo (5) Geldfluss aus VA-wirksamer Gebarung (SA3+SA4)				-21.140,20	-23.000,00	1.859,80
Verrechnung zw. operativer Gebarung und investiven Vorhaben								

Rechnungsabschluss 2020
Detailnachweis RA / 012 Hilfsamt - interne Vergütungen enthalten

Fonds	Konto	Bezeichnung	ERA 2020	EVA 2020	Differenz	FRA 2020	FVA 2020	Differenz
SA	SA51	Saldo Geldfluss aus operativer Gebarung für invest. Vorhaben				0,00	0,00	0,00
UA 012		Hilfsamt						
UA 012	SA0/SA1	(0) Nettoergeb. (21-22) / SA (1) Geldfluss op. Geb. (31-32)	-21.140,20	-23.000,00	1.859,80	-21.140,20	-23.000,00	1.859,80
UA 012	SA00	Nettoergebnis nach Zuweisung und Entnahmen von HH-Rücklagen	-21.140,20	-23.000,00	1.859,80			
UA 012	SA2	Saldo (2) Geldfluss aus der Investiven Gebarung (33-34)				0,00	0,00	0,00
UA 012	SA3	Saldo (3) Nettofinanzierungssaldo (SA1+SA2)				-21.140,20	-23.000,00	1.859,80
UA 012	SA4	Saldo (4) Geldfluss aus der Finanzierungstätigkeit (35-36)				0,00	0,00	0,00
UA 012	SA5	Saldo (5) Geldfluss aus VA-wirksamer Gebarung (SA3+SA4)				-21.140,20	-23.000,00	1.859,80

Rechnungsabschluss 2020

Detailnachweis RA / 019 Repräsentation - interne Vergütungen enthalten

Fonds	Konto	Bezeichnung	ERA 2020	EVA 2020	Differenz	FRA 2020	FVA 2020	Differenz
Fonds 019000		Repräsentation						
Operative Gebarung								
SU	21/31	Summe Erträge / Einzahlungen operative Gebarung	0,00	0,00	0,00	0,00	0,00	0,00
019000	723000	Amtspauschalien u. Repräsentationsausg.	-286,37	0,00	-286,37	0,00	0,00	0,00
2	2225/3225	Sonstiger Sachaufwand / Sonstige Auszahl. aus Sachaufwand	-286,37	0,00	-286,37	0,00	0,00	0,00
1	222/322	Sachaufwand / Auszahlungen aus Sachaufwand (o.Transferaufw.)	-286,37	0,00	-286,37	0,00	0,00	0,00
SU	22/32	Summe Aufwendungen / Auszahlungen operative Gebarung	-286,37	0,00	-286,37	0,00	0,00	0,00
SA	SA0/SA1	(0) Nettoergeb. (21-22) / SA (1) Geldfluss op. Geb. (31-32)	286,37	0,00	286,37	0,00	0,00	0,00
SA	SA0R	Saldo Haushaltsrücklagen	0,00	0,00	0,00			
SA	SA00	Nettoergebnis nach Zuweisung und Entnahmen von HH-Rücklagen	286,37	0,00	286,37			
Investive Gebarung								
SU	33	Summe Einzahlungen investive Gebarung				0,00	0,00	0,00
SU	34	Summe Auszahlungen investive Gebarung				0,00	0,00	0,00
SA	SA2	Saldo (2) Geldfluss aus der Investiven Gebarung (33-34)				0,00	0,00	0,00
SA	SA3	Saldo (3) Nettofinanzierungssaldo (SA1+SA2)				0,00	0,00	0,00
Finanzierungstätigkeit								
SU	35	Summe Einzahlungen aus der Finanzierungstätigkeit				0,00	0,00	0,00
SU	36	Summe Auszahlungen aus der Finanzierungstätigkeit				0,00	0,00	0,00
SA	SA4	Saldo (4) Geldfluss aus der Finanzierungstätigkeit (35-36)				0,00	0,00	0,00
SA	SA5	Saldo (5) Geldfluss aus VA-wirksamer Gebarung (SA3+SA4)				0,00	0,00	0,00
Verrechnung zw. operativer Gebarung und investiven Vorhaben								
SA	SA51	Saldo Geldfluss aus operativer Gebarung für invest. Vorhaben				0,00	0,00	0,00

Rechnungsabschluss 2020
Detailnachweis RA / 019 Repräsentation - interne Vergütungen enthalten

Fonds	Konto	Bezeichnung	ERA 2020	EVA 2020	Differenz	FRA 2020	FVA 2020	Differenz
UA 019		Repräsentation						
UA 019	SA0/SA1	(0) Nettoergeb. (21-22) / SA (1) Geldfluss op. Geb. (31-32)	286,37	0,00	286,37	0,00	0,00	0,00
UA 019	SA00	Nettoergebnis nach Zuweisung und Entnahmen von HH-Rücklagen	286,37	0,00	286,37			
UA 019	SA2	Saldo (2) Geldfluss aus der Investiven Gebarung (33-34)				0,00	0,00	0,00
UA 019	SA3	Saldo (3) Nettofinanzierungssaldo (SA1+SA2)				0,00	0,00	0,00
UA 019	SA4	Saldo (4) Geldfluss aus der Finanzierungstätigkeit (35-36)				0,00	0,00	0,00
UA 019	SA5	Saldo (5) Geldfluss aus VA-wirksamer Gebarung (SA3+SA4)				0,00	0,00	0,00
A 01		Hauptverwaltung						
A 01	SA0/SA1	(0) Nettoergeb. (21-22) / SA (1) Geldfluss op. Geb. (31-32)	-308.023,59	-268.100,00	-39.923,59	-275.271,48	-268.100,00	-7.171,48
A 01	SA00	Nettoergebnis nach Zuweisung und Entnahmen von HH-Rücklagen	-308.023,59	-268.100,00	-39.923,59			
A 01	SA2	Saldo (2) Geldfluss aus der Investiven Gebarung (33-34)				-543.897,66	-800,00	-543.097,66
A 01	SA3	Saldo (3) Nettofinanzierungssaldo (SA1+SA2)				-819.169,14	-268.900,00	-550.269,14
A 01	SA4	Saldo (4) Geldfluss aus der Finanzierungstätigkeit (35-36)				1.000.000,00	-9.000,00	1.009.000,00
A 01	SA5	Saldo (5) Geldfluss aus VA-wirksamer Gebarung (SA3+SA4)				180.830,86	-277.900,00	458.730,86
A 01	SA51	Saldo Geldfluss aus operativer Gebarung für invest. Vorhaben				0,00	0,00	0,00

Rechnungsabschluss 2020

Detailnachweis RA / 031 Amt für Raumordnung und Raumplanung - interne Vergütungen enthalten

Fonds	Konto	Bezeichnung	ERA 2020	EVA 2020	Differenz	FRA 2020	FVA 2020	Differenz
Fonds 031000		Amt f.Raumordnung u.Raumplanung						
Operative Gebarung								
SU 21/31		Summe Erträge / Einzahlungen operative Gebarung		0,00	0,00	0,00	0,00	0,00
031000	728000	Entgelte für sonstige Leistungen	2.280,00	0,00	2.280,00	2.280,00	0,00	2.280,00
2	2225/3225	Sonstiger Sachaufwand / Sonstige Auszahl. aus Sachaufwand	2.280,00	0,00	2.280,00	2.280,00	0,00	2.280,00
1	222/322	Sachaufwand / Auszahlungen aus Sachaufwand (o.Transferaufw.)	2.280,00	0,00	2.280,00	2.280,00	0,00	2.280,00
SU 22/32		Summe Aufwendungen / Auszahlungen operative Gebarung		2.280,00	0,00	2.280,00	0,00	2.280,00
SA SA0/SA1		(0) Nettoergeb. (21-22) / SA (1) Geldfluss op. Geb. (31-32)		-2.280,00	0,00	-2.280,00	0,00	-2.280,00
SA SA0R		Saldo Haushaltsrücklagen		0,00	0,00	0,00		
SA SA00		Nettoergebnis nach Zuweisung und Entnahmen von HH-Rücklagen		-2.280,00	0,00	-2.280,00		
Investive Gebarung								
SU 33		Summe Einzahlungen investive Gebarung				0,00	0,00	0,00
SU 34		Summe Auszahlungen investive Gebarung				0,00	0,00	0,00
SA SA2		Saldo (2) Geldfluss aus der Investiven Gebarung (33-34)				0,00	0,00	0,00
SA SA3		Saldo (3) Nettofinanzierungssaldo (SA1+SA2)				-2.280,00	0,00	-2.280,00
Finanzierungstätigkeit								
SU 35		Summe Einzahlungen aus der Finanzierungstätigkeit				0,00	0,00	0,00
SU 36		Summe Auszahlungen aus der Finanzierungstätigkeit				0,00	0,00	0,00
SA SA4		Saldo (4) Geldfluss aus der Finanzierungstätigkeit (35-36)				0,00	0,00	0,00
SA SA5		Saldo (5) Geldfluss aus VA-wirksamer Gebarung (SA3+SA4)				-2.280,00	0,00	-2.280,00
Verrechnung zw. operativer Gebarung und investiven Vorhaben								
SA SA51		Saldo Geldfluss aus operativer Gebarung für invest. Vorhaben				0,00	0,00	0,00
Fonds 031100		Digitalisierung ÖEK u. Fläwi Plan						
Operative Gebarung								

Rechnungsabschluss 2020

Detailnachweis RA / 031 Amt für Raumordnung und Raumplanung - interne Vergütungen enthalten

Fonds	Konto	Bezeichnung	ERA 2020	EVA 2020	Differenz	FRA 2020	FVA 2020	Differenz
031100	861100	Transfers von Ländern - BZ operat. Gebarung	3.600,00	0,00	3.600,00	3.600,00	0,00	3.600,00
2	2121/3121	Transferertrag / -zahlungen von Trägern des öffentl. Rechts	3.600,00	0,00	3.600,00	3.600,00	0,00	3.600,00
1	212/312	Erträge aus Transfers / Einzahl. aus Transfers (ohne KT's)	3.600,00	0,00	3.600,00	3.600,00	0,00	3.600,00
SU	21/31	Summe Erträge / Einzahlungen operative Gebarung	3.600,00	0,00	3.600,00	3.600,00	0,00	3.600,00
SU	22/32	Summe Aufwendungen / Auszahlungen operative Gebarung	0,00	0,00	0,00	0,00	0,00	0,00
SA	SA0/SA1	(0) Nettoergeb. (21-22) / SA (1) Geldfluss op. Geb. (31-32)	3.600,00	0,00	3.600,00	3.600,00	0,00	3.600,00
SA	SA0R	Saldo Haushaltsrücklagen	0,00	0,00	0,00			
SA	SA00	Nettoergebnis nach Zuweisung und Entnahmen von HH-Rücklagen	3.600,00	0,00	3.600,00			
Investive Gebarung								
SU	33	Summe Einzahlungen investive Gebarung				0,00	0,00	0,00
SU	34	Summe Auszahlungen investive Gebarung				0,00	0,00	0,00
SA	SA2	Saldo (2) Geldfluss aus der Investiven Gebarung (33-34)				0,00	0,00	0,00
SA	SA3	Saldo (3) Nettofinanzierungssaldo (SA1+SA2)				3.600,00	0,00	3.600,00
Finanzierungstätigkeit								
SU	35	Summe Einzahlungen aus der Finanzierungstätigkeit				0,00	0,00	0,00
SU	36	Summe Auszahlungen aus der Finanzierungstätigkeit				0,00	0,00	0,00
SA	SA4	Saldo (4) Geldfluss aus der Finanzierungstätigkeit (35-36)				0,00	0,00	0,00
SA	SA5	Saldo (5) Geldfluss aus VA-wirksamer Gebarung (SA3+SA4)				3.600,00	0,00	3.600,00
Verrechnung zw. operativer Gebarung und investiven Vorhaben								
SA	SA51	Saldo Geldfluss aus operativer Gebarung für invest. Vorhaben				0,00	0,00	0,00

Rechnungsabschluss 2020**Detailnachweis RA / 031 Amt für Raumordnung und Raumplanung - interne Vergütungen enthalten**

Fonds	Konto	Bezeichnung	ERA 2020	EVA 2020	Differenz	FRA 2020	FVA 2020	Differenz
UA 031		Amt für Raumordnung und Raumplanung						
UA 031	SA0/SA1	(0) Nettoergeb. (21-22) / SA (1) Geldfluss op. Geb. (31-32)	1.320,00	0,00	1.320,00	1.320,00	0,00	1.320,00
UA 031	SA00	Nettoergebnis nach Zuweisung und Entnahmen von HH-Rücklagen	1.320,00	0,00	1.320,00			
UA 031	SA2	Saldo (2) Geldfluss aus der Investiven Gebarung (33-34)				0,00	0,00	0,00
UA 031	SA3	Saldo (3) Nettofinanzierungssaldo (SA1+SA2)				1.320,00	0,00	1.320,00
UA 031	SA4	Saldo (4) Geldfluss aus der Finanzierungstätigkeit (35-36)				0,00	0,00	0,00
UA 031	SA5	Saldo (5) Geldfluss aus VA-wirksamer Gebarung (SA3+SA4)				1.320,00	0,00	1.320,00
A 03		Bauverwaltung						
A 03	SA0/SA1	(0) Nettoergeb. (21-22) / SA (1) Geldfluss op. Geb. (31-32)	1.320,00	0,00	1.320,00	1.320,00	0,00	1.320,00
A 03	SA00	Nettoergebnis nach Zuweisung und Entnahmen von HH-Rücklagen	1.320,00	0,00	1.320,00			
A 03	SA2	Saldo (2) Geldfluss aus der Investiven Gebarung (33-34)				0,00	0,00	0,00
A 03	SA3	Saldo (3) Nettofinanzierungssaldo (SA1+SA2)				1.320,00	0,00	1.320,00
A 03	SA4	Saldo (4) Geldfluss aus der Finanzierungstätigkeit (35-36)				0,00	0,00	0,00
A 03	SA5	Saldo (5) Geldfluss aus VA-wirksamer Gebarung (SA3+SA4)				1.320,00	0,00	1.320,00
A 03	SA51	Saldo Geldfluss aus operativer Gebarung für invest. Vorhaben				0,00	0,00	0,00

Rechnungsabschluss 2020

Detailnachweis RA / 060 Beiträge an Verbände, Vereine oder sonstige Organisationen - interne Vergütungen enthalten

Fonds	Konto	Bezeichnung	ERA 2020	EVA 2020	Differenz	FRA 2020	FVA 2020	Differenz
Fonds 060000		Beiträge an Verbände, Vereine u. sonstige						
Operative Gebarung								
SU	21/31	Summe Erträge / Einzahlungen operative Gebarung	0,00	0,00	0,00	0,00	0,00	0,00
060000	720000	Kostenbeiträge für Leistungen	1.842,00	1.900,00	-58,00	1.842,00	1.900,00	-58,00
060000	726000	Mitgliedsbeiträge an Institutionen	2.036,00	1.900,00	136,00	2.036,00	1.900,00	136,00
2	2225/3225	Sonstiger Sachaufwand / Sonstige Auszahl. aus Sachaufwand	3.878,00	3.800,00	78,00	3.878,00	3.800,00	78,00
1	222/322	Sachaufwand / Auszahlungen aus Sachaufwand (o. Transferaufw.)	3.878,00	3.800,00	78,00	3.878,00	3.800,00	78,00
SU	22/32	Summe Aufwendungen / Auszahlungen operative Gebarung	3.878,00	3.800,00	78,00	3.878,00	3.800,00	78,00
SA	SA0/SA1	(0) Nettoergeb. (21-22) / SA (1) Geldfluss op. Geb. (31-32)	-3.878,00	-3.800,00	-78,00	-3.878,00	-3.800,00	-78,00
SA	SA0R	Saldo Haushaltsrücklagen	0,00	0,00	0,00			
SA	SA00	Nettoergebnis nach Zuweisung und Entnahmen von HH-Rücklagen	-3.878,00	-3.800,00	-78,00			
Investive Gebarung								
SU	33	Summe Einzahlungen investive Gebarung				0,00	0,00	0,00
SU	34	Summe Auszahlungen investive Gebarung				0,00	0,00	0,00
SA	SA2	Saldo (2) Geldfluss aus der Investiven Gebarung (33-34)				0,00	0,00	0,00
SA	SA3	Saldo (3) Nettofinanzierungssaldo (SA1+SA2)				-3.878,00	-3.800,00	-78,00
Finanzierungstätigkeit								
SU	35	Summe Einzahlungen aus der Finanzierungstätigkeit				0,00	0,00	0,00
SU	36	Summe Auszahlungen aus der Finanzierungstätigkeit				0,00	0,00	0,00
SA	SA4	Saldo (4) Geldfluss aus der Finanzierungstätigkeit (35-36)				0,00	0,00	0,00
SA	SA5	Saldo (5) Geldfluss aus VA-wirksamer Gebarung (SA3+SA4)				-3.878,00	-3.800,00	-78,00
Verrechnung zw. operativer Gebarung und investiven Vorhaben								
SA	SA51	Saldo Geldfluss aus operativer Gebarung für invest. Vorhaben				0,00	0,00	0,00

Rechnungsabschluss 2020**Detailnachweis RA / 060 Beiträge an Verbände, Vereine oder sonstige Organisationen - interne Vergütungen enthalten**

Fonds	Konto	Bezeichnung	ERA 2020	EVA 2020	Differenz	FRA 2020	FVA 2020	Differenz
UA 060		Beiträge an Verbände, Vereine oder sonstige Organisationen						
UA 060	SA0/SA1	(0) Nettoergeb. (21-22) / SA (1) Geldfluss op. Geb. (31-32)	-3.878,00	-3.800,00	-78,00	-3.878,00	-3.800,00	-78,00
UA 060	SA00	Nettoergebnis nach Zuweisung und Entnahmen von HH-Rücklagen	-3.878,00	-3.800,00	-78,00			
UA 060	SA2	Saldo (2) Geldfluss aus der Investiven Gebarung (33-34)				0,00	0,00	0,00
UA 060	SA3	Saldo (3) Nettofinanzierungssaldo (SA1+SA2)				-3.878,00	-3.800,00	-78,00
UA 060	SA4	Saldo (4) Geldfluss aus der Finanzierungstätigkeit (35-36)				0,00	0,00	0,00
UA 060	SA5	Saldo (5) Geldfluss aus VA-wirksamer Gebarung (SA3+SA4)				-3.878,00	-3.800,00	-78,00

Rechnungsabschluss 2020

Detailnachweis RA / 062 Ehrungen und Auszeichnungen - interne Vergütungen enthalten

Fonds	Konto	Bezeichnung	ERA 2020	EVA 2020	Differenz	FRA 2020	FVA 2020	Differenz
Fonds 062000		Ehrungen und Auszeichnungen						
Operative Gebarung								
SU	21/31	Summe Erträge / Einzahlungen operative Gebarung	0,00	0,00	0,00	0,00	0,00	0,00
062000	728000	Entgelte für sonstige Leistungen	855,00	500,00	355,00	920,00	500,00	420,00
2	2225/3225	Sonstiger Sachaufwand / Sonstige Auszahl. aus Sachaufwand	855,00	500,00	355,00	920,00	500,00	420,00
1	222/322	Sachaufwand / Auszahlungen aus Sachaufwand (o.Transferaufw.)	855,00	500,00	355,00	920,00	500,00	420,00
SU	22/32	Summe Aufwendungen / Auszahlungen operative Gebarung	855,00	500,00	355,00	920,00	500,00	420,00
SA	SA0/SA1	(0) Nettoergeb. (21-22) / SA (1) Geldfluss op. Geb. (31-32)	-855,00	-500,00	-355,00	-920,00	-500,00	-420,00
SA	SA0R	Saldo Haushaltsrücklagen	0,00	0,00	0,00			
SA	SA00	Nettoergebnis nach Zuweisung und Entnahmen von HH-Rücklagen	-855,00	-500,00	-355,00			
Investive Gebarung								
SU	33	Summe Einzahlungen investive Gebarung				0,00	0,00	0,00
SU	34	Summe Auszahlungen investive Gebarung				0,00	0,00	0,00
SA	SA2	Saldo (2) Geldfluss aus der Investiven Gebarung (33-34)				0,00	0,00	0,00
SA	SA3	Saldo (3) Nettofinanzierungssaldo (SA1+SA2)				-920,00	-500,00	-420,00
Finanzierungstätigkeit								
SU	35	Summe Einzahlungen aus der Finanzierungstätigkeit				0,00	0,00	0,00
SU	36	Summe Auszahlungen aus der Finanzierungstätigkeit				0,00	0,00	0,00
SA	SA4	Saldo (4) Geldfluss aus der Finanzierungstätigkeit (35-36)				0,00	0,00	0,00
SA	SA5	Saldo (5) Geldfluss aus VA-wirksamer Gebarung (SA3+SA4)				-920,00	-500,00	-420,00
Verrechnung zw. operativer Gebarung und investiven Vorhaben								
SA	SA51	Saldo Geldfluss aus operativer Gebarung für invest. Vorhaben				0,00	0,00	0,00

Rechnungsabschluss 2020
Detailnachweis RA / 062 Ehrungen und Auszeichnungen - interne Vergütungen enthalten

Fonds	Konto	Bezeichnung	ERA 2020	EVA 2020	Differenz	FRA 2020	FVA 2020	Differenz
UA 062		Ehrungen und Auszeichnungen						
UA 062	SA0/SA1	(0) Nettoergeb. (21-22) / SA (1) Geldfluss op. Geb. (31-32)	-855,00	-500,00	-355,00	-920,00	-500,00	-420,00
UA 062	SA00	Nettoergebnis nach Zuweisung und Entnahmen von HH-Rücklagen	-855,00	-500,00	-355,00			
UA 062	SA2	Saldo (2) Geldfluss aus der Investiven Gebarung (33-34)				0,00	0,00	0,00
UA 062	SA3	Saldo (3) Nettofinanzierungssaldo (SA1+SA2)				-920,00	-500,00	-420,00
UA 062	SA4	Saldo (4) Geldfluss aus der Finanzierungstätigkeit (35-36)				0,00	0,00	0,00
UA 062	SA5	Saldo (5) Geldfluss aus VA-wirksamer Gebarung (SA3+SA4)				-920,00	-500,00	-420,00

Rechnungsabschluss 2020

Detailnachweis RA / 063 Städtekontakte und Partnerschaften - interne Vergütungen enthalten

Fonds	Konto	Bezeichnung	ERA 2020	EVA 2020	Differenz	FRA 2020	FVA 2020	Differenz
Fonds 063000		Städtekontakte und Partnerschaften						
Operative Gebarung								
SU	21/31	Summe Erträge / Einzahlungen operative Gebarung	0,00	0,00	0,00	0,00	0,00	0,00
063000	728000	Entgelte für sonstige Leistungen	0,00	500,00	-500,00	0,00	500,00	-500,00
2	2225/3225	Sonstiger Sachaufwand / Sonstige Auszahl. aus Sachaufwand	0,00	500,00	-500,00	0,00	500,00	-500,00
1	222/322	Sachaufwand / Auszahlungen aus Sachaufwand (o.Transferaufw.)	0,00	500,00	-500,00	0,00	500,00	-500,00
SU	22/32	Summe Aufwendungen / Auszahlungen operative Gebarung	0,00	500,00	-500,00	0,00	500,00	-500,00
SA	SA0/SA1	(0) Nettoergeb. (21-22) / SA (1) Geldfluss op. Geb. (31-32)	0,00	-500,00	500,00	0,00	-500,00	500,00
SA	SA0R	Saldo Haushaltsrücklagen	0,00	0,00	0,00			
SA	SA00	Nettoergebnis nach Zuweisung und Entnahmen von HH-Rücklagen	0,00	-500,00	500,00			
Investive Gebarung								
SU	33	Summe Einzahlungen investive Gebarung				0,00	0,00	0,00
SU	34	Summe Auszahlungen investive Gebarung				0,00	0,00	0,00
SA	SA2	Saldo (2) Geldfluss aus der Investiven Gebarung (33-34)				0,00	0,00	0,00
SA	SA3	Saldo (3) Nettofinanzierungssaldo (SA1+SA2)				0,00	-500,00	500,00
Finanzierungstätigkeit								
SU	35	Summe Einzahlungen aus der Finanzierungstätigkeit				0,00	0,00	0,00
SU	36	Summe Auszahlungen aus der Finanzierungstätigkeit				0,00	0,00	0,00
SA	SA4	Saldo (4) Geldfluss aus der Finanzierungstätigkeit (35-36)				0,00	0,00	0,00
SA	SA5	Saldo (5) Geldfluss aus VA-wirksamer Gebarung (SA3+SA4)				0,00	-500,00	500,00
Verrechnung zw. operativer Gebarung und investiven Vorhaben								
SA	SA51	Saldo Geldfluss aus operativer Gebarung für invest. Vorhaben				0,00	0,00	0,00

Rechnungsabschluss 2020**Detailnachweis RA / 063 Städtekontakte und Partnerschaften - interne Vergütungen enthalten**

Fonds	Konto	Bezeichnung	ERA 2020	EVA 2020	Differenz	FRA 2020	FVA 2020	Differenz
UA 063		Städtekontakte und Partnerschaften						
UA 063	SA0/SA1	(0) Nettoergeb. (21-22) / SA (1) Geldfluss op. Geb. (31-32)	0,00	-500,00	500,00	0,00	-500,00	500,00
UA 063	SA00	Nettoergebnis nach Zuweisung und Entnahmen von HH-Rücklagen	0,00	-500,00	500,00			
UA 063	SA2	Saldo (2) Geldfluss aus der Investiven Gebarung (33-34)				0,00	0,00	0,00
UA 063	SA3	Saldo (3) Nettofinanzierungssaldo (SA1+SA2)				0,00	-500,00	500,00
UA 063	SA4	Saldo (4) Geldfluss aus der Finanzierungstätigkeit (35-36)				0,00	0,00	0,00
UA 063	SA5	Saldo (5) Geldfluss aus VA-wirksamer Gebarung (SA3+SA4)				0,00	-500,00	500,00
A 06		Sonstige Maßnahmen						
A 06	SA0/SA1	(0) Nettoergeb. (21-22) / SA (1) Geldfluss op. Geb. (31-32)	-4.733,00	-4.800,00	67,00	-4.798,00	-4.800,00	2,00
A 06	SA00	Nettoergebnis nach Zuweisung und Entnahmen von HH-Rücklagen	-4.733,00	-4.800,00	67,00			
A 06	SA2	Saldo (2) Geldfluss aus der Investiven Gebarung (33-34)				0,00	0,00	0,00
A 06	SA3	Saldo (3) Nettofinanzierungssaldo (SA1+SA2)				-4.798,00	-4.800,00	2,00
A 06	SA4	Saldo (4) Geldfluss aus der Finanzierungstätigkeit (35-36)				0,00	0,00	0,00
A 06	SA5	Saldo (5) Geldfluss aus VA-wirksamer Gebarung (SA3+SA4)				-4.798,00	-4.800,00	2,00
A 06	SA51	Saldo Geldfluss aus operativer Gebarung für invest. Vorhaben				0,00	0,00	0,00

Rechnungsabschluss 2020

Detailnachweis RA / 070 Verfügungsmittel - interne Vergütungen enthalten

Fonds	Konto	Bezeichnung	ERA 2020	EVA 2020	Differenz	FRA 2020	FVA 2020	Differenz
Fonds 070000		Verfügungsmittel						
Operative Gebarung								
SU	21/31	Summe Erträge / Einzahlungen operative Gebarung	0,00	0,00	0,00	0,00	0,00	0,00
070000	729000	Sonstige Ausgaben	7.702,10	9.200,00	-1.497,90	5.067,07	9.200,00	-4.132,93
2	2225/3225	Sonstiger Sachaufwand / Sonstige Auszahl. aus Sachaufwand	7.702,10	9.200,00	-1.497,90	5.067,07	9.200,00	-4.132,93
1	222/322	Sachaufwand / Auszahlungen aus Sachaufwand (o.Transferaufw.)	7.702,10	9.200,00	-1.497,90	5.067,07	9.200,00	-4.132,93
SU	22/32	Summe Aufwendungen / Auszahlungen operative Gebarung	7.702,10	9.200,00	-1.497,90	5.067,07	9.200,00	-4.132,93
SA	SA0/SA1	(0) Nettoergeb. (21-22) / SA (1) Geldfluss op. Geb. (31-32)	-7.702,10	-9.200,00	1.497,90	-5.067,07	-9.200,00	4.132,93
SA	SA0R	Saldo Haushaltsrücklagen	0,00	0,00	0,00			
SA	SA00	Nettoergebnis nach Zuweisung und Entnahmen von HH-Rücklagen	-7.702,10	-9.200,00	1.497,90			
Investive Gebarung								
SU	33	Summe Einzahlungen investive Gebarung				0,00	0,00	0,00
SU	34	Summe Auszahlungen investive Gebarung				0,00	0,00	0,00
SA	SA2	Saldo (2) Geldfluss aus der Investiven Gebarung (33-34)				0,00	0,00	0,00
SA	SA3	Saldo (3) Nettofinanzierungssaldo (SA1+SA2)				-5.067,07	-9.200,00	4.132,93
Finanzierungstätigkeit								
SU	35	Summe Einzahlungen aus der Finanzierungstätigkeit				0,00	0,00	0,00
SU	36	Summe Auszahlungen aus der Finanzierungstätigkeit				0,00	0,00	0,00
SA	SA4	Saldo (4) Geldfluss aus der Finanzierungstätigkeit (35-36)				0,00	0,00	0,00
SA	SA5	Saldo (5) Geldfluss aus VA-wirksamer Gebarung (SA3+SA4)				-5.067,07	-9.200,00	4.132,93
Verrechnung zw. operativer Gebarung und investiven Vorhaben								
SA	SA51	Saldo Geldfluss aus operativer Gebarung für invest. Vorhaben				0,00	0,00	0,00

Rechnungsabschluss 2020
Detailnachweis RA / 070 Verfügungsmittel - interne Vergütungen enthalten

Fonds	Konto	Bezeichnung	ERA 2020	EVA 2020	Differenz	FRA 2020	FVA 2020	Differenz
UA 070		Verfügungsmittel						
UA 070	SA0/SA1	(0) Nettoergeb. (21-22) / SA (1) Geldfluss op. Geb. (31-32)	-7.702,10	-9.200,00	1.497,90	-5.067,07	-9.200,00	4.132,93
UA 070	SA00	Nettoergebnis nach Zuweisung und Entnahmen von HH-Rücklagen	-7.702,10	-9.200,00	1.497,90			
UA 070	SA2	Saldo (2) Geldfluss aus der Investiven Gebarung (33-34)				0,00	0,00	0,00
UA 070	SA3	Saldo (3) Nettofinanzierungssaldo (SA1+SA2)				-5.067,07	-9.200,00	4.132,93
UA 070	SA4	Saldo (4) Geldfluss aus der Finanzierungstätigkeit (35-36)				0,00	0,00	0,00
UA 070	SA5	Saldo (5) Geldfluss aus VA-wirksamer Gebarung (SA3+SA4)				-5.067,07	-9.200,00	4.132,93
A 07		Verfügungsmittel						
A 07	SA0/SA1	(0) Nettoergeb. (21-22) / SA (1) Geldfluss op. Geb. (31-32)	-7.702,10	-9.200,00	1.497,90	-5.067,07	-9.200,00	4.132,93
A 07	SA00	Nettoergebnis nach Zuweisung und Entnahmen von HH-Rücklagen	-7.702,10	-9.200,00	1.497,90			
A 07	SA2	Saldo (2) Geldfluss aus der Investiven Gebarung (33-34)				0,00	0,00	0,00
A 07	SA3	Saldo (3) Nettofinanzierungssaldo (SA1+SA2)				-5.067,07	-9.200,00	4.132,93
A 07	SA4	Saldo (4) Geldfluss aus der Finanzierungstätigkeit (35-36)				0,00	0,00	0,00
A 07	SA5	Saldo (5) Geldfluss aus VA-wirksamer Gebarung (SA3+SA4)				-5.067,07	-9.200,00	4.132,93
A 07	SA51	Saldo Geldfluss aus operativer Gebarung für invest. Vorhaben				0,00	0,00	0,00

Rechnungsabschluss 2020

Detailnachweis RA / 080 Pensionen (soweit nicht aufgeteilt) - interne Vergütungen enthalten

Fonds	Konto	Bezeichnung	ERA 2020	EVA 2020	Differenz	FRA 2020	FVA 2020	Differenz
Fonds 080000		Pensionen (soweit nicht aufgeteilt)						
Operative Gebarung								
SU	21/31	Summe Erträge / Einzahlungen operative Gebarung	0,00	0,00	0,00	0,00	0,00	0,00
080000	752500	Beitr. Pensionsfonds - Mitarbeiter GSZ	76.415,61	61.500,00	14.915,61	76.415,61	61.500,00	14.915,61
2	2231/3231	Transferaufwand / -zahlungen an Träger des öffentl. Rechts	76.415,61	61.500,00	14.915,61	76.415,61	61.500,00	14.915,61
1	223/323	Transferaufwand (lfd. u.KTs) / Auszahl. Transfers (ohne KTs)	76.415,61	61.500,00	14.915,61	76.415,61	61.500,00	14.915,61
SU	22/32	Summe Aufwendungen / Auszahlungen operative Gebarung	76.415,61	61.500,00	14.915,61	76.415,61	61.500,00	14.915,61
SA	SA0/SA1	(0) Nettoergeb. (21-22) / SA (1) Geldfluss op. Geb. (31-32)	-76.415,61	-61.500,00	-14.915,61	-76.415,61	-61.500,00	-14.915,61
SA	SA0R	Saldo Haushaltsrücklagen	0,00	0,00	0,00			
SA	SA00	Nettoergebnis nach Zuweisung und Entnahmen von HH-Rücklagen	-76.415,61	-61.500,00	-14.915,61			
Investive Gebarung								
SU	33	Summe Einzahlungen investive Gebarung				0,00	0,00	0,00
SU	34	Summe Auszahlungen investive Gebarung				0,00	0,00	0,00
SA	SA2	Saldo (2) Geldfluss aus der Investiven Gebarung (33-34)				0,00	0,00	0,00
SA	SA3	Saldo (3) Nettofinanzierungssaldo (SA1+SA2)				-76.415,61	-61.500,00	-14.915,61
Finanzierungstätigkeit								
SU	35	Summe Einzahlungen aus der Finanzierungstätigkeit				0,00	0,00	0,00
SU	36	Summe Auszahlungen aus der Finanzierungstätigkeit				0,00	0,00	0,00
SA	SA4	Saldo (4) Geldfluss aus der Finanzierungstätigkeit (35-36)				0,00	0,00	0,00
SA	SA5	Saldo (5) Geldfluss aus VA-wirksamer Gebarung (SA3+SA4)				-76.415,61	-61.500,00	-14.915,61
Verrechnung zw. operativer Gebarung und investiven Vorhaben								
SA	SA51	Saldo Geldfluss aus operativer Gebarung für invest. Vorhaben				0,00	0,00	0,00

Rechnungsabschluss 2020
Detailnachweis RA / 080 Pensionen (soweit nicht aufgeteilt) - interne Vergütungen enthalten

Fonds	Konto	Bezeichnung	ERA 2020	EVA 2020	Differenz	FRA 2020	FVA 2020	Differenz
UA 080		Pensionen (soweit nicht aufgeteilt)						
UA 080	SA0/SA1	(0) Nettoergeb. (21-22) / SA (1) Geldfluss op. Geb. (31-32)	-76.415,61	-61.500,00	-14.915,61	-76.415,61	-61.500,00	-14.915,61
UA 080	SA00	Nettoergebnis nach Zuweisung und Entnahmen von HH-Rücklagen	-76.415,61	-61.500,00	-14.915,61			
UA 080	SA2	Saldo (2) Geldfluss aus der Investiven Gebarung (33-34)				0,00	0,00	0,00
UA 080	SA3	Saldo (3) Nettofinanzierungssaldo (SA1+SA2)				-76.415,61	-61.500,00	-14.915,61
UA 080	SA4	Saldo (4) Geldfluss aus der Finanzierungstätigkeit (35-36)				0,00	0,00	0,00
UA 080	SA5	Saldo (5) Geldfluss aus VA-wirksamer Gebarung (SA3+SA4)				-76.415,61	-61.500,00	-14.915,61
A 08		Pensionen (soweit nicht aufgeteilt)						
A 08	SA0/SA1	(0) Nettoergeb. (21-22) / SA (1) Geldfluss op. Geb. (31-32)	-76.415,61	-61.500,00	-14.915,61	-76.415,61	-61.500,00	-14.915,61
A 08	SA00	Nettoergebnis nach Zuweisung und Entnahmen von HH-Rücklagen	-76.415,61	-61.500,00	-14.915,61			
A 08	SA2	Saldo (2) Geldfluss aus der Investiven Gebarung (33-34)				0,00	0,00	0,00
A 08	SA3	Saldo (3) Nettofinanzierungssaldo (SA1+SA2)				-76.415,61	-61.500,00	-14.915,61
A 08	SA4	Saldo (4) Geldfluss aus der Finanzierungstätigkeit (35-36)				0,00	0,00	0,00
A 08	SA5	Saldo (5) Geldfluss aus VA-wirksamer Gebarung (SA3+SA4)				-76.415,61	-61.500,00	-14.915,61
A 08	SA51	Saldo Geldfluss aus operativer Gebarung für invest. Vorhaben				0,00	0,00	0,00

Rechnungsabschluss 2020

Detailnachweis RA / 091 Personalausbildung und Personalfortbildung - interne Vergütungen enthalten

Fonds	Konto	Bezeichnung	ERA 2020	EVA 2020	Differenz	FRA 2020	FVA 2020	Differenz
Fonds 091000		Personalausbildung und Personalfortbild.						
Operative Gebarung								
SU	21/31	Summe Erträge / Einzahlungen operative Gebarung	0,00	0,00	0,00	0,00	0,00	0,00
091000	754200	Beitrag Kärntner Verwaltungsakademie	1.212,00	1.200,00	12,00	1.212,00	1.200,00	12,00
2	2231/3231	Transferaufwand / -zahlungen an Träger des öffentl. Rechts	1.212,00	1.200,00	12,00	1.212,00	1.200,00	12,00
1	223/323	Transferaufwand (lfd. u.KTs) / Auszahl. Transfers (ohne KTs)	1.212,00	1.200,00	12,00	1.212,00	1.200,00	12,00
SU	22/32	Summe Aufwendungen / Auszahlungen operative Gebarung	1.212,00	1.200,00	12,00	1.212,00	1.200,00	12,00
SA	SA0/SA1	(0) Nettoergeb. (21-22) / SA (1) Geldfluss op. Geb. (31-32)	-1.212,00	-1.200,00	-12,00	-1.212,00	-1.200,00	-12,00
SA	SA0R	Saldo Haushaltsrücklagen	0,00	0,00	0,00			
SA	SA00	Nettoergebnis nach Zuweisung und Entnahmen von HH-Rücklagen	-1.212,00	-1.200,00	-12,00			
Investive Gebarung								
SU	33	Summe Einzahlungen investive Gebarung				0,00	0,00	0,00
SU	34	Summe Auszahlungen investive Gebarung				0,00	0,00	0,00
SA	SA2	Saldo (2) Geldfluss aus der Investiven Gebarung (33-34)				0,00	0,00	0,00
SA	SA3	Saldo (3) Nettofinanzierungssaldo (SA1+SA2)				-1.212,00	-1.200,00	-12,00
Finanzierungstätigkeit								
SU	35	Summe Einzahlungen aus der Finanzierungstätigkeit				0,00	0,00	0,00
SU	36	Summe Auszahlungen aus der Finanzierungstätigkeit				0,00	0,00	0,00
SA	SA4	Saldo (4) Geldfluss aus der Finanzierungstätigkeit (35-36)				0,00	0,00	0,00
SA	SA5	Saldo (5) Geldfluss aus VA-wirksamer Gebarung (SA3+SA4)				-1.212,00	-1.200,00	-12,00
Verrechnung zw. operativer Gebarung und investiven Vorhaben								
SA	SA51	Saldo Geldfluss aus operativer Gebarung für invest. Vorhaben				0,00	0,00	0,00

Rechnungsabschluss 2020**Detailnachweis RA / 091 Personalausbildung und Personalfortbildung - interne Vergütungen enthalten**

Fonds	Konto	Bezeichnung	ERA 2020	EVA 2020	Differenz	FRA 2020	FVA 2020	Differenz
UA 091		Personalausbildung und Personalfortbildung						
UA 091	SA0/SA1	(0) Nettoergeb. (21-22) / SA (1) Geldfluss op. Geb. (31-32)	-1.212,00	-1.200,00	-12,00	-1.212,00	-1.200,00	-12,00
UA 091	SA00	Nettoergebnis nach Zuweisung und Entnahmen von HH-Rücklagen	-1.212,00	-1.200,00	-12,00			
UA 091	SA2	Saldo (2) Geldfluss aus der Investiven Gebarung (33-34)				0,00	0,00	0,00
UA 091	SA3	Saldo (3) Nettofinanzierungssaldo (SA1+SA2)				-1.212,00	-1.200,00	-12,00
UA 091	SA4	Saldo (4) Geldfluss aus der Finanzierungstätigkeit (35-36)				0,00	0,00	0,00
UA 091	SA5	Saldo (5) Geldfluss aus VA-wirksamer Gebarung (SA3+SA4)				-1.212,00	-1.200,00	-12,00

Rechnungsabschluss 2020

Detailnachweis RA / 094 Gemeinschaftspflege - interne Vergütungen enthalten

Fonds	Konto	Bezeichnung	ERA 2020	EVA 2020	Differenz	FRA 2020	FVA 2020	Differenz
Fonds 094000		Gemeinschaftspflege						
Operative Gebarung								
SU	21/31	Summe Erträge / Einzahlungen operative Gebarung	0,00	0,00	0,00	0,00	0,00	0,00
094000	728000	Entgelte für sonstige Leistungen	121,00	400,00	-279,00	121,00	400,00	-279,00
2	2225/3225	Sonstiger Sachaufwand / Sonstige Auszahl. aus Sachaufwand	121,00	400,00	-279,00	121,00	400,00	-279,00
1	222/322	Sachaufwand / Auszahlungen aus Sachaufwand (o.Transferaufw.)	121,00	400,00	-279,00	121,00	400,00	-279,00
094000	757000	Transfers an private Organisationen	0,00	500,00	-500,00	0,00	500,00	-500,00
2	2234/3234	Transferaufwand / -zahlungen an Haush. & Org.o.Erwerbschar.	0,00	500,00	-500,00	0,00	500,00	-500,00
1	223/323	Transferaufwand (lfd. u.KTs) / Auszahl. Transfers (ohne KTs)	0,00	500,00	-500,00	0,00	500,00	-500,00
SU	22/32	Summe Aufwendungen / Auszahlungen operative Gebarung	121,00	900,00	-779,00	121,00	900,00	-779,00
SA	SA0/SA1	(0) Nettoergeb. (21-22) / SA (1) Geldfluss op. Geb. (31-32)	-121,00	-900,00	779,00	-121,00	-900,00	779,00
SA	SA0R	Saldo Haushaltsrücklagen	0,00	0,00	0,00			
SA	SA00	Nettoergebnis nach Zuweisung und Entnahmen von HH-Rücklagen	-121,00	-900,00	779,00			
Investive Gebarung								
SU	33	Summe Einzahlungen investive Gebarung				0,00	0,00	0,00
SU	34	Summe Auszahlungen investive Gebarung				0,00	0,00	0,00
SA	SA2	Saldo (2) Geldfluss aus der Investiven Gebarung (33-34)				0,00	0,00	0,00
SA	SA3	Saldo (3) Nettofinanzierungssaldo (SA1+SA2)				-121,00	-900,00	779,00
Finanzierungstätigkeit								
SU	35	Summe Einzahlungen aus der Finanzierungstätigkeit				0,00	0,00	0,00
SU	36	Summe Auszahlungen aus der Finanzierungstätigkeit				0,00	0,00	0,00
SA	SA4	Saldo (4) Geldfluss aus der Finanzierungstätigkeit (35-36)				0,00	0,00	0,00
SA	SA5	Saldo (5) Geldfluss aus VA-wirksamer Gebarung (SA3+SA4)				-121,00	-900,00	779,00
Verrechnung zw. operativer Gebarung und investiven Vorhaben								
SA	SA51	Saldo Geldfluss aus operativer Gebarung für invest. Vorhaben				0,00	0,00	0,00

Rechnungsabschluss 2020

Detailnachweis RA / 094 Gemeinschaftspflege - interne Vergütungen enthalten

Fonds	Konto	Bezeichnung	ERA 2020	EVA 2020	Differenz	FRA 2020	FVA 2020	Differenz
UA 094		Gemeinschaftspflege						
UA 094	SA0/SA1	(0) Nettoergeb. (21-22) / SA (1) Geldfluss op. Geb. (31-32)	-121,00	-900,00	779,00	-121,00	-900,00	779,00
UA 094	SA00	Nettoergebnis nach Zuweisung und Entnahmen von HH-Rücklagen	-121,00	-900,00	779,00			
UA 094	SA2	Saldo (2) Geldfluss aus der Investiven Gebarung (33-34)				0,00	0,00	0,00
UA 094	SA3	Saldo (3) Nettofinanzierungssaldo (SA1+SA2)				-121,00	-900,00	779,00
UA 094	SA4	Saldo (4) Geldfluss aus der Finanzierungstätigkeit (35-36)				0,00	0,00	0,00
UA 094	SA5	Saldo (5) Geldfluss aus VA-wirksamer Gebarung (SA3+SA4)				-121,00	-900,00	779,00
A 09		Personalbetreuung						
A 09	SA0/SA1	(0) Nettoergeb. (21-22) / SA (1) Geldfluss op. Geb. (31-32)	-1.333,00	-2.100,00	767,00	-1.333,00	-2.100,00	767,00
A 09	SA00	Nettoergebnis nach Zuweisung und Entnahmen von HH-Rücklagen	-1.333,00	-2.100,00	767,00			
A 09	SA2	Saldo (2) Geldfluss aus der Investiven Gebarung (33-34)				0,00	0,00	0,00
A 09	SA3	Saldo (3) Nettofinanzierungssaldo (SA1+SA2)				-1.333,00	-2.100,00	767,00
A 09	SA4	Saldo (4) Geldfluss aus der Finanzierungstätigkeit (35-36)				0,00	0,00	0,00
A 09	SA5	Saldo (5) Geldfluss aus VA-wirksamer Gebarung (SA3+SA4)				-1.333,00	-2.100,00	767,00
A 09	SA51	Saldo Geldfluss aus operativer Gebarung für invest. Vorhaben				0,00	0,00	0,00
Gruppe 0		Vertretungskörper und allgemeine Verwaltung						
Gruppe 0	SA0/SA1	(0) Nettoergeb. (21-22) / SA (1) Geldfluss op. Geb. (31-32)	-483.487,72	-413.200,00	-70.287,72	-446.807,44	-413.200,00	-33.607,44
Gruppe 0	SA00	Nettoergebnis nach Zuweisung und Entnahmen von HH-Rücklagen	-483.487,72	-413.200,00	-70.287,72			
Gruppe 0	SA2	Saldo (2) Geldfluss aus der Investiven Gebarung (33-34)				-543.897,66	-800,00	-543.097,66
Gruppe 0	SA3	Saldo (3) Nettofinanzierungssaldo (SA1+SA2)				-990.705,10	-414.000,00	-576.705,10
Gruppe 0	SA4	Saldo (4) Geldfluss aus der Finanzierungstätigkeit (35-36)				1.000.000,00	-9.000,00	1.009.000,00
Gruppe 0	SA5	Saldo (5) Geldfluss aus VA-wirksamer Gebarung (SA3+SA4)				9.294,90	-423.000,00	432.294,90
Gruppe 0	SA51	Saldo Geldfluss aus operativer Gebarung für invest. Vorhaben				0,00	0,00	0,00

Rechnungsabschluss 2020

Detailnachweis RA / 131 Bau- und Feuerpolizei - interne Vergütungen enthalten

Fonds	Konto	Bezeichnung	ERA 2020	EVA 2020	Differenz	FRA 2020	FVA 2020	Differenz
Fonds 131000		Bau und Feuerpolizei						
Operative Gebarung								
131000	829000	Sonstige Einnahmen	0,00	100,00	-100,00	0,00	100,00	-100,00
2	2116/3116	Erträge / Einz. aus Veräußerung/GWG u. sonst. Erträge/Einz.	0,00	100,00	-100,00	0,00	100,00	-100,00
1	211/311	Erträge / Einzahl. aus der operativen Verwaltungstätigkeit	0,00	100,00	-100,00	0,00	100,00	-100,00
131000	868000	Transfers von priv. Haushalten	0,00	100,00	-100,00	0,00	100,00	-100,00
2	2124/3124	Transferertrag / -zahlungen von Haush. & Org. o.Erwerbschar.	0,00	100,00	-100,00	0,00	100,00	-100,00
1	212/312	Erträge aus Transfers / Einzahl. aus Transfers (ohne KT's)	0,00	100,00	-100,00	0,00	100,00	-100,00
SU	21/31	Summe Erträge / Einzahlungen operative Gebarung	0,00	200,00	-200,00	0,00	200,00	-200,00
131000	728000	Entgelte für sonstige Leistungen	0,00	100,00	-100,00	0,00	100,00	-100,00
2	2225/3225	Sonstiger Sachaufwand / Sonstige Auszahl. aus Sachaufwand	0,00	100,00	-100,00	0,00	100,00	-100,00
1	222/322	Sachaufwand / Auszahlungen aus Sachaufwand (o.Transferaufw.)	0,00	100,00	-100,00	0,00	100,00	-100,00
SU	22/32	Summe Aufwendungen / Auszahlungen operative Gebarung	0,00	100,00	-100,00	0,00	100,00	-100,00
SA	SA0/SA1	(0) Nettoergeb. (21-22) / SA (1) Geldfluss op. Geb. (31-32)	0,00	100,00	-100,00	0,00	100,00	-100,00
SA	SA0R	Saldo Haushaltsrücklagen	0,00	0,00	0,00			
SA	SA00	Nettoergebnis nach Zuweisung und Entnahmen von HH-Rücklagen	0,00	100,00	-100,00			
Investive Gebarung								
SU	33	Summe Einzahlungen investive Gebarung				0,00	0,00	0,00
SU	34	Summe Auszahlungen investive Gebarung				0,00	0,00	0,00
SA	SA2	Saldo (2) Geldfluss aus der Investiven Gebarung (33-34)				0,00	0,00	0,00
SA	SA3	Saldo (3) Nettofinanzierungssaldo (SA1+SA2)				0,00	100,00	-100,00
Finanzierungstätigkeit								
SU	35	Summe Einzahlungen aus der Finanzierungstätigkeit				0,00	0,00	0,00
SU	36	Summe Auszahlungen aus der Finanzierungstätigkeit				0,00	0,00	0,00
SA	SA4	Saldo (4) Geldfluss aus der Finanzierungstätigkeit (35-36)				0,00	0,00	0,00

Rechnungsabschluss 2020
Detailnachweis RA / 131 Bau- und Feuerpolizei - interne Vergütungen enthalten

Fonds	Konto	Bezeichnung	ERA 2020	EVA 2020	Differenz	FRA 2020	FVA 2020	Differenz
SA	SA5	Saldo (5) Geldfluss aus VA-wirksamer Gebarung (SA3+SA4)				0,00	100,00	-100,00
Verrechnung zw. operativer Gebarung und investiven Vorhaben								
SA	SA51	Saldo Geldfluss aus operativer Gebarung für invest. Vorhaben				0,00	0,00	0,00
UA 131		Bau- und Feuerpolizei						
UA 131	SA0/SA1	(0) Nettoergeb. (21-22) / SA (1) Geldfluss op. Geb. (31-32)	0,00	100,00	-100,00	0,00	100,00	-100,00
UA 131	SA00	Nettoergebnis nach Zuweisung und Entnahmen von HH-Rücklagen	0,00	100,00	-100,00			
UA 131	SA2	Saldo (2) Geldfluss aus der Investiven Gebarung (33-34)				0,00	0,00	0,00
UA 131	SA3	Saldo (3) Nettofinanzierungssaldo (SA1+SA2)				0,00	100,00	-100,00
UA 131	SA4	Saldo (4) Geldfluss aus der Finanzierungstätigkeit (35-36)				0,00	0,00	0,00
UA 131	SA5	Saldo (5) Geldfluss aus VA-wirksamer Gebarung (SA3+SA4)				0,00	100,00	-100,00

Rechnungsabschluss 2020

Detailnachweis RA / 132 Gesundheitspolizei - interne Vergütungen enthalten

Fonds	Konto	Bezeichnung	ERA 2020	EVA 2020	Differenz	FRA 2020	FVA 2020	Differenz
Fonds 132000		Gesundheitspolizei						
Operative Gebarung								
SU	21/31	Summe Erträge / Einzahlungen operative Gebarung	0,00	0,00	0,00	0,00	0,00	0,00
132000	728000	Entgelte für sonstige Leistungen	608,72	400,00	208,72	730,40	400,00	330,40
2	2225/3225	Sonstiger Sachaufwand / Sonstige Auszahl. aus Sachaufwand	608,72	400,00	208,72	730,40	400,00	330,40
1	222/322	Sachaufwand / Auszahlungen aus Sachaufwand (o.Transferaufw.)	608,72	400,00	208,72	730,40	400,00	330,40
SU	22/32	Summe Aufwendungen / Auszahlungen operative Gebarung	608,72	400,00	208,72	730,40	400,00	330,40
SA	SA0/SA1	(0) Nettoergeb. (21-22) / SA (1) Geldfluss op. Geb. (31-32)	-608,72	-400,00	-208,72	-730,40	-400,00	-330,40
SA	SA0R	Saldo Haushaltsrücklagen	0,00	0,00	0,00			
SA	SA00	Nettoergebnis nach Zuweisung und Entnahmen von HH-Rücklagen	-608,72	-400,00	-208,72			
Investive Gebarung								
SU	33	Summe Einzahlungen investive Gebarung				0,00	0,00	0,00
SU	34	Summe Auszahlungen investive Gebarung				0,00	0,00	0,00
SA	SA2	Saldo (2) Geldfluss aus der Investiven Gebarung (33-34)				0,00	0,00	0,00
SA	SA3	Saldo (3) Nettofinanzierungssaldo (SA1+SA2)				-730,40	-400,00	-330,40
Finanzierungstätigkeit								
SU	35	Summe Einzahlungen aus der Finanzierungstätigkeit				0,00	0,00	0,00
SU	36	Summe Auszahlungen aus der Finanzierungstätigkeit				0,00	0,00	0,00
SA	SA4	Saldo (4) Geldfluss aus der Finanzierungstätigkeit (35-36)				0,00	0,00	0,00
SA	SA5	Saldo (5) Geldfluss aus VA-wirksamer Gebarung (SA3+SA4)				-730,40	-400,00	-330,40
Verrechnung zw. operativer Gebarung und investiven Vorhaben								
SA	SA51	Saldo Geldfluss aus operativer Gebarung für invest. Vorhaben				0,00	0,00	0,00

Rechnungsabschluss 2020
Detailnachweis RA / 132 Gesundheitspolizei - interne Vergütungen enthalten

Fonds	Konto	Bezeichnung	ERA 2020	EVA 2020	Differenz	FRA 2020	FVA 2020	Differenz
UA 132		Gesundheitspolizei						
UA 132	SA0/SA1	(0) Nettoergeb. (21-22) / SA (1) Geldfluss op. Geb. (31-32)	-608,72	-400,00	-208,72	-730,40	-400,00	-330,40
UA 132	SA00	Nettoergebnis nach Zuweisung und Entnahmen von HH-Rücklagen	-608,72	-400,00	-208,72			
UA 132	SA2	Saldo (2) Geldfluss aus der Investiven Gebarung (33-34)				0,00	0,00	0,00
UA 132	SA3	Saldo (3) Nettofinanzierungssaldo (SA1+SA2)				-730,40	-400,00	-330,40
UA 132	SA4	Saldo (4) Geldfluss aus der Finanzierungstätigkeit (35-36)				0,00	0,00	0,00
UA 132	SA5	Saldo (5) Geldfluss aus VA-wirksamer Gebarung (SA3+SA4)				-730,40	-400,00	-330,40

Rechnungsabschluss 2020

Detailnachweis RA / 133 Veterinärpolizei - interne Vergütungen enthalten

Fonds	Konto	Bezeichnung	ERA 2020	EVA 2020	Differenz	FRA 2020	FVA 2020	Differenz
Fonds 133000		Veterinärpolizei						
Operative Gebarung								
133000	808000	Veräußerung von Waren	17,40	100,00	-82,60	20,30	100,00	-79,70
2	2116/3116	Erträge / Einz. aus Veräußerung/GWG u. sonst. Erträge/Einz.	17,40	100,00	-82,60	20,30	100,00	-79,70
1	211/311	Erträge / Einzahl. aus der operativen Verwaltungstätigkeit	17,40	100,00	-82,60	20,30	100,00	-79,70
SU	21/31	Summe Erträge / Einzahlungen operative Gebarung	17,40	100,00	-82,60	20,30	100,00	-79,70
133000	413000	Handelswaren	0,00	100,00	-100,00	0,00	100,00	-100,00
2	2221/3221	Gebrauchs- und Verbrauchsgüter, Handelswaren / Auszahlungen	0,00	100,00	-100,00	0,00	100,00	-100,00
133000	728000	Entgelte für sonstige Leistungen	264,75	0,00	264,75	264,75	0,00	264,75
2	2225/3225	Sonstiger Sachaufwand / Sonstige Auszahl. aus Sachaufwand	264,75	0,00	264,75	264,75	0,00	264,75
1	222/322	Sachaufwand / Auszahlungen aus Sachaufwand (o.Transferaufw.)	264,75	100,00	164,75	264,75	100,00	164,75
SU	22/32	Summe Aufwendungen / Auszahlungen operative Gebarung	264,75	100,00	164,75	264,75	100,00	164,75
SA	SA0/SA1	(0) Nettoergeb. (21-22) / SA (1) Geldfluss op. Geb. (31-32)	-247,35	0,00	-247,35	-244,45	0,00	-244,45
SA	SA0R	Saldo Haushaltsrücklagen	0,00	0,00	0,00			
SA	SA00	Nettoergebnis nach Zuweisung und Entnahmen von HH-Rücklagen	-247,35	0,00	-247,35			
Investive Gebarung								
SU	33	Summe Einzahlungen investive Gebarung				0,00	0,00	0,00
SU	34	Summe Auszahlungen investive Gebarung				0,00	0,00	0,00
SA	SA2	Saldo (2) Geldfluss aus der Investiven Gebarung (33-34)				0,00	0,00	0,00
SA	SA3	Saldo (3) Nettofinanzierungssaldo (SA1+SA2)				-244,45	0,00	-244,45
Finanzierungstätigkeit								
SU	35	Summe Einzahlungen aus der Finanzierungstätigkeit				0,00	0,00	0,00
SU	36	Summe Auszahlungen aus der Finanzierungstätigkeit				0,00	0,00	0,00
SA	SA4	Saldo (4) Geldfluss aus der Finanzierungstätigkeit (35-36)				0,00	0,00	0,00
SA	SA5	Saldo (5) Geldfluss aus VA-wirksamer Gebarung (SA3+SA4)				-244,45	0,00	-244,45

Rechnungsabschluss 2020
Detailnachweis RA / 133 Veterinärpolizei - interne Vergütungen enthalten

Fonds	Konto	Bezeichnung	ERA 2020	EVA 2020	Differenz	FRA 2020	FVA 2020	Differenz
Verrechnung zw. operativer Gebarung und investiven Vorhaben								
SA	SA51	Saldo Geldfluss aus operativer Gebarung für invest. Vorhaben				0,00	0,00	0,00
UA 133		Veterinärpolizei						
UA 133	SA0/SA1	(0) Nettoergeb. (21-22) / SA (1) Geldfluss op. Geb. (31-32)	-247,35	0,00	-247,35	-244,45	0,00	-244,45
UA 133	SA00	Nettoergebnis nach Zuweisung und Entnahmen von HH-Rücklagen	-247,35	0,00	-247,35			
UA 133	SA2	Saldo (2) Geldfluss aus der Investiven Gebarung (33-34)				0,00	0,00	0,00
UA 133	SA3	Saldo (3) Nettofinanzierungssaldo (SA1+SA2)				-244,45	0,00	-244,45
UA 133	SA4	Saldo (4) Geldfluss aus der Finanzierungstätigkeit (35-36)				0,00	0,00	0,00
UA 133	SA5	Saldo (5) Geldfluss aus VA-wirksamer Gebarung (SA3+SA4)				-244,45	0,00	-244,45
A 13		Sonderpolizei						
A 13	SA0/SA1	(0) Nettoergeb. (21-22) / SA (1) Geldfluss op. Geb. (31-32)	-856,07	-300,00	-556,07	-974,85	-300,00	-674,85
A 13	SA00	Nettoergebnis nach Zuweisung und Entnahmen von HH-Rücklagen	-856,07	-300,00	-556,07			
A 13	SA2	Saldo (2) Geldfluss aus der Investiven Gebarung (33-34)				0,00	0,00	0,00
A 13	SA3	Saldo (3) Nettofinanzierungssaldo (SA1+SA2)				-974,85	-300,00	-674,85
A 13	SA4	Saldo (4) Geldfluss aus der Finanzierungstätigkeit (35-36)				0,00	0,00	0,00
A 13	SA5	Saldo (5) Geldfluss aus VA-wirksamer Gebarung (SA3+SA4)				-974,85	-300,00	-674,85
A 13	SA51	Saldo Geldfluss aus operativer Gebarung für invest. Vorhaben				0,00	0,00	0,00

Rechnungsabschluss 2020

Detailnachweis RA / 163 Freiwillige Feuerwehren - interne Vergütungen enthalten

Fonds	Konto	Bezeichnung	ERA 2020	EVA 2020	Differenz	FRA 2020	FVA 2020	Differenz
Fonds 163000		Freiwillige Feuerwehr Arriach						
Operative Gebarung								
163000	810000	Erträge aus Leistungen	0,00	100,00	-100,00	0,00	100,00	-100,00
2	2114/3114	Erträge / Einzahlungen aus Leistungen	0,00	100,00	-100,00	0,00	100,00	-100,00
163000	829000	Sonstige Einnahmen	0,00	100,00	-100,00	0,00	100,00	-100,00
2	2116/3116	Erträge / Einz. aus Veräußerung/GWG u. sonst. Erträge/Einz.	0,00	100,00	-100,00	0,00	100,00	-100,00
1	211/311	Erträge / Einzahl. aus der operativen Verwaltungstätigkeit	0,00	200,00	-200,00	0,00	200,00	-200,00
163000	813000	Erträge aus der Aufl. von IZ (Kapitaltrans.)	10.872,07	0,00	10.872,07	0,00	0,00	0,00
2	2127	Nicht finanzierungswirksamer Transferertrag	10.872,07	0,00	10.872,07	0,00	0,00	0,00
1	212/312	Erträge aus Transfers / Einzahl. aus Transfers (ohne KT)	10.872,07	0,00	10.872,07	0,00	0,00	0,00
SU	21/31	Summe Erträge / Einzahlungen operative Gebarung	10.872,07	200,00	10.672,07	0,00	200,00	-200,00
163000	400000	Geringwertige Wirtschaftsg. Anlageverm.	1.096,09	4.000,00	-2.903,91	1.096,09	4.000,00	-2.903,91
163000	452000	Treibstoffe	525,30	1.500,00	-974,70	525,30	1.500,00	-974,70
163000	456000	Schreib-, Zeichen- und son. Büromittel	0,00	100,00	-100,00	0,00	100,00	-100,00
163000	457000	Druckwerke	43,00	100,00	-57,00	43,00	100,00	-57,00
163000	459000	Sonstige Verbrauchsgüter	10,78	100,00	-89,22	10,78	100,00	-89,22
2	2221/3221	Gebrauchs- und Verbrauchsgüter, Handelswaren / Auszahlungen	1.675,17	5.800,00	-4.124,83	1.675,17	5.800,00	-4.124,83
163000	600100	Strom	274,09	1.000,00	-725,91	274,09	1.000,00	-725,91
163000	600300	Fernwärme	2.032,97	1.200,00	832,97	2.032,97	1.200,00	832,97
163000	630000	Postdienste	196,15	300,00	-103,85	196,15	300,00	-103,85
163000	631000	Telekommunikationsdienste	302,87	200,00	102,87	266,93	200,00	66,93
163000	670000	Versicherungen	3.644,10	2.200,00	1.444,10	2.457,60	2.200,00	257,60
2	2222/3222	Verwaltungs- und Betriebsaufwand / Auszahlungen	6.450,18	4.900,00	1.550,18	5.227,74	4.900,00	327,74
163000	616000	Instandhaltung von Maschinen u. Anlagen	114,96	500,00	-385,04	114,96	500,00	-385,04
163000	617000	Instandhaltung von Fahrzeugen	3.119,12	3.000,00	119,12	3.119,12	3.000,00	119,12
2	2224/3224	Instandhaltung / Auszahlungen für Instandhaltung	3.234,08	3.500,00	-265,92	3.234,08	3.500,00	-265,92

Rechnungsabschluss 2020

Detailnachweis RA / 163 Freiwillige Feuerwehren - interne Vergütungen enthalten

Fonds	Konto	Bezeichnung	ERA 2020	EVA 2020	Differenz	FRA 2020	FVA 2020	Differenz
163000	711000	Gebühren für die Benützung gem. FAG	740,83	500,00	240,83	740,83	500,00	240,83
163000	720109	Kostenbeiträge Wi-Hof Arbeiter	221,85	0,00	221,85	221,85	0,00	221,85
163000	728000	Entgelte für sonstige Leistungen	2.882,19	1.000,00	1.882,19	2.413,35	1.000,00	1.413,35
2	2225/3225	Sonstiger Sachaufwand / Sonstige Auszahl. aus Sachaufwand	3.844,87	1.500,00	2.344,87	3.376,03	1.500,00	1.876,03
163000	680600	Planm. Afa Technische Anlagen, Fahrzeuge/Maschine	18.056,58	0,00	18.056,58	0,00	0,00	0,00
163000	680700	Planm. Afa Amts, Betriebs/Geschäftsausstattung	1.200,00	0,00	1.200,00	0,00	0,00	0,00
2	2226/3226	Nicht finanz.wirks. Sachaufw. / Ausz. Inanspruchn.Haftungen	19.256,58	0,00	19.256,58	0,00	0,00	0,00
1	222/322	Sachaufwand / Auszahlungen aus Sachaufwand (o.Transferaufw.)	34.460,88	15.700,00	18.760,88	13.513,02	15.700,00	-2.186,98
163000	751200	Stützpunktfeuerwehr	145,64	200,00	-54,36	145,64	200,00	-54,36
163000	752000	Transfers an Gemeinden	92,68	100,00	-7,32	92,68	100,00	-7,32
2	2231/3231	Transferaufwand / -zahlungen an Träger des öffentl. Rechts	238,32	300,00	-61,68	238,32	300,00	-61,68
163000	768000	Sonstige Transfers an private Haushalte	453,44	1.200,00	-746,56	453,44	1.200,00	-746,56
2	2234/3234	Transferaufwand / -zahlungen an Haush. & Org.o.Erwerbschar.	453,44	1.200,00	-746,56	453,44	1.200,00	-746,56
1	223/323	Transferaufwand (lfd. u.KTs) / Auszahl. Transfers (ohne KTs)	691,76	1.500,00	-808,24	691,76	1.500,00	-808,24
SU	22/32	Summe Aufwendungen / Auszahlungen operative Gebarung	35.152,64	17.200,00	17.952,64	14.204,78	17.200,00	-2.995,22
SA	SA0/SA1	(0) Nettoergeb. (21-22) / SA (1) Geldfluss op. Geb. (31-32)	-24.280,57	-17.000,00	-7.280,57	-14.204,78	-17.000,00	2.795,22
SA	SA0R	Saldo Haushaltsrücklagen	0,00	0,00	0,00			
SA	SA00	Nettoergebnis nach Zuweisung und Entnahmen von HH-Rücklagen	-24.280,57	-17.000,00	-7.280,57			
Investive Gebarung								
SU	33	Summe Einzahlungen investive Gebarung				0,00	0,00	0,00
SU	34	Summe Auszahlungen investive Gebarung				0,00	0,00	0,00
SA	SA2	Saldo (2) Geldfluss aus der Investiven Gebarung (33-34)				0,00	0,00	0,00
SA	SA3	Saldo (3) Nettofinanzierungssaldo (SA1+SA2)				-14.204,78	-17.000,00	2.795,22
Finanzierungstätigkeit								
SU	35	Summe Einzahlungen aus der Finanzierungstätigkeit				0,00	0,00	0,00
SU	36	Summe Auszahlungen aus der Finanzierungstätigkeit				0,00	0,00	0,00

Rechnungsabschluss 2020

Detailnachweis RA / 163 Freiwillige Feuerwehren - interne Vergütungen enthalten

Fonds	Konto	Bezeichnung	ERA 2020	EVA 2020	Differenz	FRA 2020	FVA 2020	Differenz
SA	SA4	Saldo (4) Geldfluss aus der Finanzierungstätigkeit (35-36)				0,00	0,00	0,00
SA	SA5	Saldo (5) Geldfluss aus VA-wirksamer Gebarung (SA3+SA4)				-14.204,78	-17.000,00	2.795,22
Verrechnung zw. operativer Gebarung und investiven Vorhaben								
SA	SA51	Saldo Geldfluss aus operativer Gebarung für invest. Vorhaben				0,00	0,00	0,00
Fonds 163100 Freiwillige Feuerwehr Laastadt								
Operative Gebarung								
163100	813000	Erträge aus der Aufl. von IZ (Kapitaltrans.)	1.890,00	0,00	1.890,00	0,00	0,00	0,00
2	2127	Nicht finanzierungswirksamer Transferertrag	1.890,00	0,00	1.890,00	0,00	0,00	0,00
1	212/312	Erträge aus Transfers / Einzahl. aus Transfers (ohne KTs)	1.890,00	0,00	1.890,00	0,00	0,00	0,00
SU	21/31	Summe Erträge / Einzahlungen operative Gebarung	1.890,00	0,00	1.890,00	0,00	0,00	0,00
163100	400000	Geringwertige Wirtschaftsg. Anlageverm.	2.173,90	100,00	2.073,90	2.366,02	100,00	2.266,02
163100	452000	Treibstoffe	325,52	500,00	-174,48	325,52	500,00	-174,48
163100	456000	Schreib-, Zeichen- und son. Büromittel	0,00	100,00	-100,00	0,00	100,00	-100,00
163100	457000	Druckwerke	0,00	300,00	-300,00	0,00	300,00	-300,00
2	2221/3221	Gebrauchs- und Verbrauchsgüter, Handelswaren / Auszahlungen	2.499,42	1.000,00	1.499,42	2.691,54	1.000,00	1.691,54
163100	600100	Strom	437,54	400,00	37,54	437,54	400,00	37,54
163100	630000	Postdienste	78,30	100,00	-21,70	78,30	100,00	-21,70
163100	631000	Telekommunikationsdienste	287,92	300,00	-12,08	274,12	300,00	-25,88
163100	670000	Versicherungen	2.334,49	1.300,00	1.034,49	1.598,99	1.300,00	298,99
2	2222/3222	Verwaltungs- und Betriebsaufwand / Auszahlungen	3.138,25	2.100,00	1.038,25	2.388,95	2.100,00	288,95
163100	616000	Instandhaltung von Maschinen u. Anlagen	124,80	100,00	24,80	124,80	100,00	24,80
163100	617000	Instandhaltung von Fahrzeugen	5.202,49	2.600,00	2.602,49	5.202,49	2.600,00	2.602,49
2	2224/3224	Instandhaltung / Auszahlungen für Instandhaltung	5.327,29	2.700,00	2.627,29	5.327,29	2.700,00	2.627,29
163100	710000	Öffentliche Abgaben ohne Geb. gem. FAG	16,35	100,00	-83,65	16,35	100,00	-83,65
163100	728000	Entgelte für sonstige Leistungen	1.046,12	1.000,00	46,12	2.488,99	1.000,00	1.488,99

Rechnungsabschluss 2020

Detailnachweis RA / 163 Freiwillige Feuerwehren - interne Vergütungen enthalten

Fonds	Konto	Bezeichnung	ERA 2020	EVA 2020	Differenz	FRA 2020	FVA 2020	Differenz
2	2225/3225	Sonstiger Sachaufwand / Sonstige Auszahl. aus Sachaufwand	1.062,47	1.100,00	-37,53	2.505,34	1.100,00	1.405,34
163100	680300	Planm. Afa Gebäude/Bauten	7.984,36	0,00	7.984,36	0,00	0,00	0,00
163100	680700	Planm. Afa Amts, Betriebs/Geschäftsausstattung	8.049,22	0,00	8.049,22	0,00	0,00	0,00
2	2226/3226	Nicht finanz.wirks. Sachaufw. / Ausz. Inanspruchn.Haftungen	16.033,58	0,00	16.033,58	0,00	0,00	0,00
1	222/322	Sachaufwand / Auszahlungen aus Sachaufwand (o.Transferaufw.)	28.061,01	6.900,00	21.161,01	12.913,12	6.900,00	6.013,12
163100	768000	Sonstige Transfers an private Haushalte	279,04	600,00	-320,96	279,04	600,00	-320,96
2	2234/3234	Transferaufwand / -zahlungen an Haush. & Org.o.Erwerbschar.	279,04	600,00	-320,96	279,04	600,00	-320,96
1	223/323	Transferaufwand (lfd. u.KTs) / Auszahl. Transfers (ohne KTs)	279,04	600,00	-320,96	279,04	600,00	-320,96
SU	22/32	Summe Aufwendungen / Auszahlungen operative Gebarung	28.340,05	7.500,00	20.840,05	13.192,16	7.500,00	5.692,16
SA	SA0/SA1	(0) Nettoergeb. (21-22) / SA (1) Geldfluss op. Geb. (31-32)	-26.450,05	-7.500,00	-18.950,05	-13.192,16	-7.500,00	-5.692,16
SA	SA0R	Saldo Haushaltsrücklagen	0,00	0,00	0,00			
SA	SA00	Nettoergebnis nach Zuweisung und Entnahmen von HH-Rücklagen	-26.450,05	-7.500,00	-18.950,05			
Investive Gebarung								
SU	33	Summe Einzahlungen investive Gebarung				0,00	0,00	0,00
163100	042000	Amts-, Betriebs- und Geschäftsausstattung				0,00	100,00	-100,00
2	3415	Ausz. f.d. Erwerb von Amts-, Betriebs- u.Geschäftsausstatt.				0,00	100,00	-100,00
1	341	Auszahlungen aus der Investitionstätigkeit				0,00	100,00	-100,00
SU	34	Summe Auszahlungen investive Gebarung				0,00	100,00	-100,00
SA	SA2	Saldo (2) Geldfluss aus der Investiven Gebarung (33-34)				0,00	-100,00	100,00
SA	SA3	Saldo (3) Nettofinanzierungssaldo (SA1+SA2)				-13.192,16	-7.600,00	-5.592,16
Finanzierungstätigkeit								
SU	35	Summe Einzahlungen aus der Finanzierungstätigkeit				0,00	0,00	0,00
SU	36	Summe Auszahlungen aus der Finanzierungstätigkeit				0,00	0,00	0,00
SA	SA4	Saldo (4) Geldfluss aus der Finanzierungstätigkeit (35-36)				0,00	0,00	0,00
SA	SA5	Saldo (5) Geldfluss aus VA-wirksamer Gebarung (SA3+SA4)				-13.192,16	-7.600,00	-5.592,16

Rechnungsabschluss 2020
Detailnachweis RA / 163 Freiwillige Feuerwehren - interne Vergütungen enthalten

Fonds	Konto	Bezeichnung	ERA 2020	EVA 2020	Differenz	FRA 2020	FVA 2020	Differenz
Verrechnung zw. operativer Gebarung und investiven Vorhaben								
SA	SA51	Saldo Geldfluss aus operativer Gebarung für invest. Vorhaben				0,00	0,00	0,00
UA 163		Freiwillige Feuerwehren						
UA 163	SA0/SA1	(0) Nettoergeb. (21-22) / SA (1) Geldfluss op. Geb. (31-32)	-50.730,62	-24.500,00	-26.230,62	-27.396,94	-24.500,00	-2.896,94
UA 163	SA00	Nettoergebnis nach Zuweisung und Entnahmen von HH-Rücklagen	-50.730,62	-24.500,00	-26.230,62			
UA 163	SA2	Saldo (2) Geldfluss aus der Investiven Gebarung (33-34)				0,00	-100,00	100,00
UA 163	SA3	Saldo (3) Nettofinanzierungssaldo (SA1+SA2)				-27.396,94	-24.600,00	-2.796,94
UA 163	SA4	Saldo (4) Geldfluss aus der Finanzierungstätigkeit (35-36)				0,00	0,00	0,00
UA 163	SA5	Saldo (5) Geldfluss aus VA-wirksamer Gebarung (SA3+SA4)				-27.396,94	-24.600,00	-2.796,94
A 16		Feuerwehrwesen						
A 16	SA0/SA1	(0) Nettoergeb. (21-22) / SA (1) Geldfluss op. Geb. (31-32)	-50.730,62	-24.500,00	-26.230,62	-27.396,94	-24.500,00	-2.896,94
A 16	SA00	Nettoergebnis nach Zuweisung und Entnahmen von HH-Rücklagen	-50.730,62	-24.500,00	-26.230,62			
A 16	SA2	Saldo (2) Geldfluss aus der Investiven Gebarung (33-34)				0,00	-100,00	100,00
A 16	SA3	Saldo (3) Nettofinanzierungssaldo (SA1+SA2)				-27.396,94	-24.600,00	-2.796,94
A 16	SA4	Saldo (4) Geldfluss aus der Finanzierungstätigkeit (35-36)				0,00	0,00	0,00
A 16	SA5	Saldo (5) Geldfluss aus VA-wirksamer Gebarung (SA3+SA4)				-27.396,94	-24.600,00	-2.796,94
A 16	SA51	Saldo Geldfluss aus operativer Gebarung für invest. Vorhaben				0,00	0,00	0,00

Rechnungsabschluss 2020

Detailnachweis RA / 179 Sonstige Einrichtungen und Maßnahmen - interne Vergütungen enthalten

Fonds	Konto	Bezeichnung	ERA 2020	EVA 2020	Differenz	FRA 2020	FVA 2020	Differenz
Fonds 179300		Katastrophenschäden 2019						
Operative Gebarung								
179300	829000	Sonstige Einnahmen	5.552,27	0,00	5.552,27	5.552,27	0,00	5.552,27
2	2116/3116	Erträge / Einz. aus Veräußerung/GWG u. sonst. Erträge/Einz.	5.552,27	0,00	5.552,27	5.552,27	0,00	5.552,27
1	211/311	Erträge / Einzahl. aus der operativen Verwaltungstätigkeit	5.552,27	0,00	5.552,27	5.552,27	0,00	5.552,27
179300	871000	Kapitaltransfers aus Gemeinde-BZ	328.480,00	0,00	328.480,00	328.480,00	0,00	328.480,00
2	2121/3121	Transferertrag / -zahlungen von Trägern des öffentl. Rechts	328.480,00	0,00	328.480,00	328.480,00	0,00	328.480,00
1	212/312	Erträge aus Transfers / Einzahl. aus Transfers (ohne KT's)	328.480,00	0,00	328.480,00	328.480,00	0,00	328.480,00
SU 21/31		Summe Erträge / Einzahlungen operative Gebarung	334.032,27	0,00	334.032,27	334.032,27	0,00	334.032,27
179300	611100	Behebung von Katastrophenschäden	320.288,78	0,00	320.288,78	315.932,44	0,00	315.932,44
2	2224/3224	Instandhaltung / Auszahlungen für Instandhaltung	320.288,78	0,00	320.288,78	315.932,44	0,00	315.932,44
179300	728000	Entgelte für sonstige Leistungen	4.690,04	0,00	4.690,04	1.602,73	0,00	1.602,73
2	2225/3225	Sonstiger Sachaufwand / Sonstige Auszahl. aus Sachaufwand	4.690,04	0,00	4.690,04	1.602,73	0,00	1.602,73
1	222/322	Sachaufwand / Auszahlungen aus Sachaufwand (o.Transferaufw.)	324.978,82	0,00	324.978,82	317.535,17	0,00	317.535,17
SU 22/32		Summe Aufwendungen / Auszahlungen operative Gebarung	324.978,82	0,00	324.978,82	317.535,17	0,00	317.535,17
SA SA0/SA1		(0) Nettoergeb. (21-22) / SA (1) Geldfluss op. Geb. (31-32)	9.053,45	0,00	9.053,45	16.497,10	0,00	16.497,10
SA SA0R		Saldo Haushaltsrücklagen	0,00	0,00	0,00			
SA SA00		Nettoergebnis nach Zuweisung und Entnahmen von HH-Rücklagen	9.053,45	0,00	9.053,45			
Investive Gebarung								
SU 33		Summe Einzahlungen investive Gebarung				0,00	0,00	0,00
SU 34		Summe Auszahlungen investive Gebarung				0,00	0,00	0,00
SA SA2		Saldo (2) Geldfluss aus der Investiven Gebarung (33-34)				0,00	0,00	0,00
SA SA3		Saldo (3) Nettofinanzierungssaldo (SA1+SA2)				16.497,10	0,00	16.497,10
Finanzierungstätigkeit								
SU 35		Summe Einzahlungen aus der Finanzierungstätigkeit				0,00	0,00	0,00

Rechnungsabschluss 2020

Detailnachweis RA / 179 Sonstige Einrichtungen und Maßnahmen - interne Vergütungen enthalten

Fonds	Konto	Bezeichnung	ERA 2020	EVA 2020	Differenz	FRA 2020	FVA 2020	Differenz
SU	36	Summe Auszahlungen aus der Finanzierungstätigkeit				0,00	0,00	0,00
SA	SA4	Saldo (4) Geldfluss aus der Finanzierungstätigkeit (35-36)				0,00	0,00	0,00
SA	SA5	Saldo (5) Geldfluss aus VA-wirksamer Gebarung (SA3+SA4)				16.497,10	0,00	16.497,10
Verrechnung zw. operativer Gebarung und investiven Vorhaben								
SA	SA51	Saldo Geldfluss aus operativer Gebarung für invest. Vorhaben				0,00	0,00	0,00
UA	179	Sonstige Einrichtungen und Maßnahmen						
UA 179	SA0/SA1	(0) Nettoergeb. (21-22) / SA (1) Geldfluss op. Geb. (31-32)	9.053,45	0,00	9.053,45	16.497,10	0,00	16.497,10
UA 179	SA00	Nettoergebnis nach Zuweisung und Entnahmen von HH-Rücklagen	9.053,45	0,00	9.053,45			
UA 179	SA2	Saldo (2) Geldfluss aus der Investiven Gebarung (33-34)				0,00	0,00	0,00
UA 179	SA3	Saldo (3) Nettofinanzierungssaldo (SA1+SA2)				16.497,10	0,00	16.497,10
UA 179	SA4	Saldo (4) Geldfluss aus der Finanzierungstätigkeit (35-36)				0,00	0,00	0,00
UA 179	SA5	Saldo (5) Geldfluss aus VA-wirksamer Gebarung (SA3+SA4)				16.497,10	0,00	16.497,10
A	17	Katastrophendienst						
A 17	SA0/SA1	(0) Nettoergeb. (21-22) / SA (1) Geldfluss op. Geb. (31-32)	9.053,45	0,00	9.053,45	16.497,10	0,00	16.497,10
A 17	SA00	Nettoergebnis nach Zuweisung und Entnahmen von HH-Rücklagen	9.053,45	0,00	9.053,45			
A 17	SA2	Saldo (2) Geldfluss aus der Investiven Gebarung (33-34)				0,00	0,00	0,00
A 17	SA3	Saldo (3) Nettofinanzierungssaldo (SA1+SA2)				16.497,10	0,00	16.497,10
A 17	SA4	Saldo (4) Geldfluss aus der Finanzierungstätigkeit (35-36)				0,00	0,00	0,00
A 17	SA5	Saldo (5) Geldfluss aus VA-wirksamer Gebarung (SA3+SA4)				16.497,10	0,00	16.497,10
A 17	SA51	Saldo Geldfluss aus operativer Gebarung für invest. Vorhaben				0,00	0,00	0,00

Rechnungsabschluss 2020

Detailnachweis RA / 180 Zivilschutz - interne Vergütungen enthalten

Fonds	Konto	Bezeichnung	ERA 2020	EVA 2020	Differenz	FRA 2020	FVA 2020	Differenz
Fonds 180000		Zivilschutz						
Operative Gebarung								
SU	21/31	Summe Erträge / Einzahlungen operative Gebarung	0,00	0,00	0,00	0,00	0,00	0,00
180000	728000	Entgelte für sonstige Leistungen	50,00	100,00	-50,00	50,00	100,00	-50,00
2	2225/3225	Sonstiger Sachaufwand / Sonstige Auszahl. aus Sachaufwand	50,00	100,00	-50,00	50,00	100,00	-50,00
1	222/322	Sachaufwand / Auszahlungen aus Sachaufwand (o.Transferaufw.)	50,00	100,00	-50,00	50,00	100,00	-50,00
SU	22/32	Summe Aufwendungen / Auszahlungen operative Gebarung	50,00	100,00	-50,00	50,00	100,00	-50,00
SA	SA0/SA1	(0) Nettoergeb. (21-22) / SA (1) Geldfluss op. Geb. (31-32)	-50,00	-100,00	50,00	-50,00	-100,00	50,00
SA	SA0R	Saldo Haushaltsrücklagen	0,00	0,00	0,00			
SA	SA00	Nettoergebnis nach Zuweisung und Entnahmen von HH-Rücklagen	-50,00	-100,00	50,00			
Investive Gebarung								
SU	33	Summe Einzahlungen investive Gebarung				0,00	0,00	0,00
SU	34	Summe Auszahlungen investive Gebarung				0,00	0,00	0,00
SA	SA2	Saldo (2) Geldfluss aus der Investiven Gebarung (33-34)				0,00	0,00	0,00
SA	SA3	Saldo (3) Nettofinanzierungssaldo (SA1+SA2)				-50,00	-100,00	50,00
Finanzierungstätigkeit								
SU	35	Summe Einzahlungen aus der Finanzierungstätigkeit				0,00	0,00	0,00
SU	36	Summe Auszahlungen aus der Finanzierungstätigkeit				0,00	0,00	0,00
SA	SA4	Saldo (4) Geldfluss aus der Finanzierungstätigkeit (35-36)				0,00	0,00	0,00
SA	SA5	Saldo (5) Geldfluss aus VA-wirksamer Gebarung (SA3+SA4)				-50,00	-100,00	50,00
Verrechnung zw. operativer Gebarung und investiven Vorhaben								
SA	SA51	Saldo Geldfluss aus operativer Gebarung für invest. Vorhaben				0,00	0,00	0,00

Rechnungsabschluss 2020

Detailnachweis RA / 180 Zivilschutz - interne Vergütungen enthalten

Fonds	Konto	Bezeichnung	ERA 2020	EVA 2020	Differenz	FRA 2020	FVA 2020	Differenz
UA 180		Zivilschutz						
UA 180	SA0/SA1	(0) Nettoergeb. (21-22) / SA (1) Geldfluss op. Geb. (31-32)	-50,00	-100,00	50,00	-50,00	-100,00	50,00
UA 180	SA00	Nettoergebnis nach Zuweisung und Entnahmen von HH-Rücklagen	-50,00	-100,00	50,00			
UA 180	SA2	Saldo (2) Geldfluss aus der Investiven Gebarung (33-34)				0,00	0,00	0,00
UA 180	SA3	Saldo (3) Nettofinanzierungssaldo (SA1+SA2)				-50,00	-100,00	50,00
UA 180	SA4	Saldo (4) Geldfluss aus der Finanzierungstätigkeit (35-36)				0,00	0,00	0,00
UA 180	SA5	Saldo (5) Geldfluss aus VA-wirksamer Gebarung (SA3+SA4)				-50,00	-100,00	50,00
A 18		Landesverteidigung						
A 18	SA0/SA1	(0) Nettoergeb. (21-22) / SA (1) Geldfluss op. Geb. (31-32)	-50,00	-100,00	50,00	-50,00	-100,00	50,00
A 18	SA00	Nettoergebnis nach Zuweisung und Entnahmen von HH-Rücklagen	-50,00	-100,00	50,00			
A 18	SA2	Saldo (2) Geldfluss aus der Investiven Gebarung (33-34)				0,00	0,00	0,00
A 18	SA3	Saldo (3) Nettofinanzierungssaldo (SA1+SA2)				-50,00	-100,00	50,00
A 18	SA4	Saldo (4) Geldfluss aus der Finanzierungstätigkeit (35-36)				0,00	0,00	0,00
A 18	SA5	Saldo (5) Geldfluss aus VA-wirksamer Gebarung (SA3+SA4)				-50,00	-100,00	50,00
A 18	SA51	Saldo Geldfluss aus operativer Gebarung für invest. Vorhaben				0,00	0,00	0,00
Gruppe 1		Öffentliche Ordnung und Sicherheit						
Gruppe 1	SA0/SA1	(0) Nettoergeb. (21-22) / SA (1) Geldfluss op. Geb. (31-32)	-42.583,24	-24.900,00	-17.683,24	-11.924,69	-24.900,00	12.975,31
Gruppe 1	SA00	Nettoergebnis nach Zuweisung und Entnahmen von HH-Rücklagen	-42.583,24	-24.900,00	-17.683,24			
Gruppe 1	SA2	Saldo (2) Geldfluss aus der Investiven Gebarung (33-34)				0,00	-100,00	100,00
Gruppe 1	SA3	Saldo (3) Nettofinanzierungssaldo (SA1+SA2)				-11.924,69	-25.000,00	13.075,31
Gruppe 1	SA4	Saldo (4) Geldfluss aus der Finanzierungstätigkeit (35-36)				0,00	0,00	0,00
Gruppe 1	SA5	Saldo (5) Geldfluss aus VA-wirksamer Gebarung (SA3+SA4)				-11.924,69	-25.000,00	13.075,31
Gruppe 1	SA51	Saldo Geldfluss aus operativer Gebarung für invest. Vorhaben				0,00	0,00	0,00

Rechnungsabschluss 2020

Detailnachweis RA / 210 Allgemeinbildende Pflichtschulen, gemeinsame Kosten - interne Vergütungen enthalten

Fonds	Konto	Bezeichnung	ERA 2020	EVA 2020	Differenz	FRA 2020	FVA 2020	Differenz
Fonds 210000		Allgemeinbildende Pflichtschulen, gemein						
Operative Gebarung								
SU 21/31		Summe Erträge / Einzahlungen operative Gebarung	0,00	0,00	0,00	0,00	0,00	0,00
210000	751300	Beitr. Sonderpädagogisches Zentrum	0,00	200,00	-200,00	0,00	200,00	-200,00
210000	752200	Umlage Schulgemeinerverband	57.306,00	58.000,00	-694,00	57.306,00	58.000,00	-694,00
210000	754100	Beitr. Kärntner Schulbaufonds	21.229,44	21.200,00	29,44	21.229,44	21.200,00	29,44
2	2231/3231	Transferaufwand / -zahlungen an Träger des öffentl. Rechts	78.535,44	79.400,00	-864,56	78.535,44	79.400,00	-864,56
1	223/323	Transferaufwand (lfd. u.KTs) / Auszahl. Transfers (ohne KTs)	78.535,44	79.400,00	-864,56	78.535,44	79.400,00	-864,56
SU 22/32		Summe Aufwendungen / Auszahlungen operative Gebarung	78.535,44	79.400,00	-864,56	78.535,44	79.400,00	-864,56
SA SA0/SA1		(0) Nettoergeb. (21-22) / SA (1) Geldfluss op. Geb. (31-32)	-78.535,44	-79.400,00	864,56	-78.535,44	-79.400,00	864,56
SA SA0R		Saldo Haushaltsrücklagen	0,00	0,00	0,00			
SA SA00		Nettoergebnis nach Zuweisung und Entnahmen von HH-Rücklagen	-78.535,44	-79.400,00	864,56			
Investive Gebarung								
SU 33		Summe Einzahlungen investive Gebarung				0,00	0,00	0,00
SU 34		Summe Auszahlungen investive Gebarung				0,00	0,00	0,00
SA SA2		Saldo (2) Geldfluss aus der Investiven Gebarung (33-34)				0,00	0,00	0,00
SA SA3		Saldo (3) Nettofinanzierungssaldo (SA1+SA2)				-78.535,44	-79.400,00	864,56
Finanzierungstätigkeit								
SU 35		Summe Einzahlungen aus der Finanzierungstätigkeit				0,00	0,00	0,00
SU 36		Summe Auszahlungen aus der Finanzierungstätigkeit				0,00	0,00	0,00
SA SA4		Saldo (4) Geldfluss aus der Finanzierungstätigkeit (35-36)				0,00	0,00	0,00
SA SA5		Saldo (5) Geldfluss aus VA-wirksamer Gebarung (SA3+SA4)				-78.535,44	-79.400,00	864,56
Verrechnung zw. operativer Gebarung und investiven Vorhaben								
SA SA51		Saldo Geldfluss aus operativer Gebarung für invest. Vorhaben				0,00	0,00	0,00

Rechnungsabschluss 2020**Detailnachweis RA / 210 Allgemeinbildende Pflichtschulen, gemeinsame Kosten - interne Vergütungen enthalten**

Fonds	Konto	Bezeichnung	ERA 2020	EVA 2020	Differenz	FRA 2020	FVA 2020	Differenz
UA 210		Allgemeinbildende Pflichtschulen, gemeinsame Kosten						
UA 210	SA0/SA1	(0) Nettoergeb. (21-22) / SA (1) Geldfluss op. Geb. (31-32)	-78.535,44	-79.400,00	864,56	-78.535,44	-79.400,00	864,56
UA 210	SA00	Nettoergebnis nach Zuweisung und Entnahmen von HH-Rücklagen	-78.535,44	-79.400,00	864,56			
UA 210	SA2	Saldo (2) Geldfluss aus der Investiven Gebarung (33-34)				0,00	0,00	0,00
UA 210	SA3	Saldo (3) Nettofinanzierungssaldo (SA1+SA2)				-78.535,44	-79.400,00	864,56
UA 210	SA4	Saldo (4) Geldfluss aus der Finanzierungstätigkeit (35-36)				0,00	0,00	0,00
UA 210	SA5	Saldo (5) Geldfluss aus VA-wirksamer Gebarung (SA3+SA4)				-78.535,44	-79.400,00	864,56

Rechnungsabschluss 2020

Detailnachweis RA / 211 Volksschulen - interne Vergütungen enthalten

Fonds	Konto	Bezeichnung	ERA 2020	EVA 2020	Differenz	FRA 2020	FVA 2020	Differenz
Fonds 211000		Volksschule Arriach						
Operative Gebarung								
211000	810309	Leistungserlöse Personalkosten Zentralamt	2.800,00	0,00	2.800,00	2.800,00	0,00	2.800,00
211000	816000	Kostenbeiträge (Kostensätze) für sonst. Leist.	0,00	2.800,00	-2.800,00	0,00	2.800,00	-2.800,00
2	2114/3114	Erträge / Einzahlungen aus Leistungen	2.800,00	2.800,00	0,00	2.800,00	2.800,00	0,00
211000	829000	Sonstige Einnahmen	29,16	2.500,00	-2.470,84	29,16	2.500,00	-2.470,84
2	2116/3116	Erträge / Einz. aus Veräußerung/GWG u. sonst. Erträge/Einz.	29,16	2.500,00	-2.470,84	29,16	2.500,00	-2.470,84
1	211/311	Erträge / Einzahl. aus der operativen Verwaltungstätigkeit	2.829,16	5.300,00	-2.470,84	2.829,16	5.300,00	-2.470,84
SU 21/31		Summe Erträge / Einzahlungen operative Gebarung	2.829,16	5.300,00	-2.470,84	2.829,16	5.300,00	-2.470,84
211000	511000	Geldb. Vertragsbed. in handw. Verwendung	54.033,33	31.800,00	22.233,33	54.033,33	31.800,00	22.233,33
211000	565000	Mehrleistungsvergütungen	104,93	0,00	104,93	104,93	0,00	104,93
2	2211/3211	Personalaufwand / Ausz. (Bezüge, Nebengeb., Mehrleistungen)	54.138,26	31.800,00	22.338,26	54.138,26	31.800,00	22.338,26
211000	580000	Dienstgeberbeiträge FLAF	93,63	1.200,00	-1.106,37	93,63	1.200,00	-1.106,37
211000	582000	Sonstige Dienstgeberbeiträge zur soz. Sicherheit	10.729,74	6.800,00	3.929,74	10.729,74	6.800,00	3.929,74
2	2212/3212	Gesetzlicher und freiwilliger Sozialaufwand / Auszahlungen	10.823,37	8.000,00	2.823,37	10.823,37	8.000,00	2.823,37
1	221/321	Personalaufwand / Auszahlungen aus Personalaufwand	64.961,63	39.800,00	25.161,63	64.961,63	39.800,00	25.161,63
211000	400000	Geringwertige Wirtschaftsg. Anlageverm.	4,99	400,00	-395,01	678,79	400,00	278,79
211000	454000	Reinigungsmittel	1.168,03	1.000,00	168,03	1.168,03	1.000,00	168,03
211000	456000	Schreib-, Zeichen- und son. Büromittel	314,33	400,00	-85,67	314,33	400,00	-85,67
211000	457000	Druckwerke	93,45	200,00	-106,55	93,45	200,00	-106,55
211000	459000	Sonstige Verbrauchsgüter	212,72	500,00	-287,28	212,72	500,00	-287,28
2	2221/3221	Gebrauchs- und Verbrauchsgüter, Handelswaren / Auszahlungen	1.793,52	2.500,00	-706,48	2.467,32	2.500,00	-32,68
211000	600100	Strom	3.730,17	3.500,00	230,17	3.730,17	3.500,00	230,17
211000	600300	Fernwärme	10.140,12	4.000,00	6.140,12	10.140,12	4.000,00	6.140,12
211000	630000	Postdienste	21,58	100,00	-78,42	21,58	100,00	-78,42
211000	631000	Telekommunikationsdienste	1.009,66	1.000,00	9,66	1.009,66	1.000,00	9,66

Rechnungsabschluss 2020

Detailnachweis RA / 211 Volksschulen - interne Vergütungen enthalten

Fonds	Konto	Bezeichnung	ERA 2020	EVA 2020	Differenz	FRA 2020	FVA 2020	Differenz
211000	670000	Versicherungen	1.518,61	1.500,00	18,61	1.518,61	1.500,00	18,61
2	2222/3222	Verwaltungs- und Betriebsaufwand / Auszahlungen	16.420,14	10.100,00	6.320,14	16.420,14	10.100,00	6.320,14
211000	616000	Instandhaltung von Maschinen u. Anlagen	0,00	200,00	-200,00	0,00	200,00	-200,00
2	2224/3224	Instandhaltung / Auszahlungen für Instandhaltung	0,00	200,00	-200,00	0,00	200,00	-200,00
211000	710000	Öffentliche Abgaben ohne Geb. gem. FAG	367,61	400,00	-32,39	367,61	400,00	-32,39
211000	711000	Gebühren für die Benützung gem. FAG	2.263,68	2.000,00	263,68	2.263,68	2.000,00	263,68
211000	720109	Kostenbeiträge Wi-Hof Arbeiter	2.469,45	2.000,00	469,45	2.469,45	2.000,00	469,45
211000	720209	Kostenbeiträge Wi-Hof Maschinen	136,80	200,00	-63,20	136,80	200,00	-63,20
211000	725000	Bibliothekserfordernisse	208,80	600,00	-391,20	231,75	600,00	-368,25
211000	728000	Entgelte für sonstige Leistungen	8.644,43	2.000,00	6.644,43	8.275,71	2.000,00	6.275,71
2	2225/3225	Sonstiger Sachaufwand / Sonstige Auszahl. aus Sachaufwand	14.090,77	7.200,00	6.890,77	13.745,00	7.200,00	6.545,00
1	222/322	Sachaufwand / Auszahlungen aus Sachaufwand (o.Transferaufw.)	32.304,43	20.000,00	12.304,43	32.632,46	20.000,00	12.632,46
211000	751000	Transfers an Länder	369,13	200,00	169,13	369,13	200,00	169,13
2	2231/3231	Transferaufwand / -zahlungen an Träger des öffentl. Rechts	369,13	200,00	169,13	369,13	200,00	169,13
1	223/323	Transferaufwand (lfd. u.KTs) / Auszahl. Transfers (ohne KTs)	369,13	200,00	169,13	369,13	200,00	169,13
SU	22/32	Summe Aufwendungen / Auszahlungen operative Gebarung	97.635,19	60.000,00	37.635,19	97.963,22	60.000,00	37.963,22
SA	SA0/SA1	(0) Nettoergeb. (21-22) / SA (1) Geldfluss op. Geb. (31-32)	-94.806,03	-54.700,00	-40.106,03	-95.134,06	-54.700,00	-40.434,06
SA	SA0R	Saldo Haushaltsrücklagen	0,00	0,00	0,00			
SA	SA00	Nettoergebnis nach Zuweisung und Entnahmen von HH-Rücklagen	-94.806,03	-54.700,00	-40.106,03			
Investive Gebarung								
SU	33	Summe Einzahlungen investive Gebarung				0,00	0,00	0,00
SU	34	Summe Auszahlungen investive Gebarung				0,00	0,00	0,00
SA	SA2	Saldo (2) Geldfluss aus der Investiven Gebarung (33-34)				0,00	0,00	0,00
SA	SA3	Saldo (3) Nettofinanzierungssaldo (SA1+SA2)				-95.134,06	-54.700,00	-40.434,06
Finanzierungstätigkeit								
SU	35	Summe Einzahlungen aus der Finanzierungstätigkeit				0,00	0,00	0,00

Rechnungsabschluss 2020

Detailnachweis RA / 211 Volksschulen - interne Vergütungen enthalten

Fonds	Konto	Bezeichnung	ERA 2020	EVA 2020	Differenz	FRA 2020	FVA 2020	Differenz
211000	310000	Verbindlichkeiten aus Finanzierungsleasing				0,00	500,00	-500,00
2	3615	Auszahlung aus der Rückzahlung von Leasingverbindlichkeiten				0,00	500,00	-500,00
1	361	Auszahlungen aus der Tilgung von Finanzschulden				0,00	500,00	-500,00
SU	36	Summe Auszahlungen aus der Finanzierungstätigkeit				0,00	500,00	-500,00
SA	SA4	Saldo (4) Geldfluss aus der Finanzierungstätigkeit (35-36)				0,00	-500,00	500,00
SA	SA5	Saldo (5) Geldfluss aus VA-wirksamer Gebarung (SA3+SA4)				-95.134,06	-55.200,00	-39.934,06
Verrechnung zw. operativer Gebarung und investiven Vorhaben								
SA	SA51	Saldo Geldfluss aus operativer Gebarung für invest. Vorhaben				0,00	0,00	0,00
UA 211		Volksschulen						
UA 211	SA0/SA1	(0) Nettoergeb. (21-22) / SA (1) Geldfluss op. Geb. (31-32)	-94.806,03	-54.700,00	-40.106,03	-95.134,06	-54.700,00	-40.434,06
UA 211	SA00	Nettoergebnis nach Zuweisung und Entnahmen von HH-Rücklagen	-94.806,03	-54.700,00	-40.106,03			
UA 211	SA2	Saldo (2) Geldfluss aus der Investiven Gebarung (33-34)				0,00	0,00	0,00
UA 211	SA3	Saldo (3) Nettofinanzierungssaldo (SA1+SA2)				-95.134,06	-54.700,00	-40.434,06
UA 211	SA4	Saldo (4) Geldfluss aus der Finanzierungstätigkeit (35-36)				0,00	-500,00	500,00
UA 211	SA5	Saldo (5) Geldfluss aus VA-wirksamer Gebarung (SA3+SA4)				-95.134,06	-55.200,00	-39.934,06
A 21		Allgemeinbildender Unterricht						
A 21	SA0/SA1	(0) Nettoergeb. (21-22) / SA (1) Geldfluss op. Geb. (31-32)	-173.341,47	-134.100,00	-39.241,47	-173.669,50	-134.100,00	-39.569,50
A 21	SA00	Nettoergebnis nach Zuweisung und Entnahmen von HH-Rücklagen	-173.341,47	-134.100,00	-39.241,47			
A 21	SA2	Saldo (2) Geldfluss aus der Investiven Gebarung (33-34)				0,00	0,00	0,00
A 21	SA3	Saldo (3) Nettofinanzierungssaldo (SA1+SA2)				-173.669,50	-134.100,00	-39.569,50
A 21	SA4	Saldo (4) Geldfluss aus der Finanzierungstätigkeit (35-36)				0,00	-500,00	500,00
A 21	SA5	Saldo (5) Geldfluss aus VA-wirksamer Gebarung (SA3+SA4)				-173.669,50	-134.600,00	-39.069,50
A 21	SA51	Saldo Geldfluss aus operativer Gebarung für invest. Vorhaben				0,00	0,00	0,00

Rechnungsabschluss 2020

Detailnachweis RA / 220 Berufsbildende Pflichtschulen - interne Vergütungen enthalten

Fonds	Konto	Bezeichnung	ERA 2020	EVA 2020	Differenz	FRA 2020	FVA 2020	Differenz
Fonds 220000		Berufsbildende Pflichtschulen						
Operative Gebarung								
SU	21/31	Summe Erträge / Einzahlungen operative Gebarung	0,00	0,00	0,00	0,00	0,00	0,00
220000	751500	Schulerhaltungsbeitrag Berufsschulen	4.143,78	4.300,00	-156,22	4.143,78	4.300,00	-156,22
2	2231/3231	Transferaufwand / -zahlungen an Träger des öffentl. Rechts	4.143,78	4.300,00	-156,22	4.143,78	4.300,00	-156,22
1	223/323	Transferaufwand (lfd. u.KTs) / Auszahl. Transfers (ohne KTs)	4.143,78	4.300,00	-156,22	4.143,78	4.300,00	-156,22
SU	22/32	Summe Aufwendungen / Auszahlungen operative Gebarung	4.143,78	4.300,00	-156,22	4.143,78	4.300,00	-156,22
SA	SA0/SA1	(0) Nettoergeb. (21-22) / SA (1) Geldfluss op. Geb. (31-32)	-4.143,78	-4.300,00	156,22	-4.143,78	-4.300,00	156,22
SA	SA0R	Saldo Haushaltsrücklagen	0,00	0,00	0,00			
SA	SA00	Nettoergebnis nach Zuweisung und Entnahmen von HH-Rücklagen	-4.143,78	-4.300,00	156,22			
Investive Gebarung								
SU	33	Summe Einzahlungen investive Gebarung				0,00	0,00	0,00
SU	34	Summe Auszahlungen investive Gebarung				0,00	0,00	0,00
SA	SA2	Saldo (2) Geldfluss aus der Investiven Gebarung (33-34)				0,00	0,00	0,00
SA	SA3	Saldo (3) Nettofinanzierungssaldo (SA1+SA2)				-4.143,78	-4.300,00	156,22
Finanzierungstätigkeit								
SU	35	Summe Einzahlungen aus der Finanzierungstätigkeit				0,00	0,00	0,00
SU	36	Summe Auszahlungen aus der Finanzierungstätigkeit				0,00	0,00	0,00
SA	SA4	Saldo (4) Geldfluss aus der Finanzierungstätigkeit (35-36)				0,00	0,00	0,00
SA	SA5	Saldo (5) Geldfluss aus VA-wirksamer Gebarung (SA3+SA4)				-4.143,78	-4.300,00	156,22
Verrechnung zw. operativer Gebarung und investiven Vorhaben								
SA	SA51	Saldo Geldfluss aus operativer Gebarung für invest. Vorhaben				0,00	0,00	0,00

Rechnungsabschluss 2020
Detailnachweis RA / 220 Berufsbildende Pflichtschulen - interne Vergütungen enthalten

Fonds	Konto	Bezeichnung	ERA 2020	EVA 2020	Differenz	FRA 2020	FVA 2020	Differenz
UA 220		Berufsbildende Pflichtschulen						
UA 220	SA0/SA1	(0) Nettoergeb. (21-22) / SA (1) Geldfluss op. Geb. (31-32)	-4.143,78	-4.300,00	156,22	-4.143,78	-4.300,00	156,22
UA 220	SA00	Nettoergebnis nach Zuweisung und Entnahmen von HH-Rücklagen	-4.143,78	-4.300,00	156,22			
UA 220	SA2	Saldo (2) Geldfluss aus der Investiven Gebarung (33-34)				0,00	0,00	0,00
UA 220	SA3	Saldo (3) Nettofinanzierungssaldo (SA1+SA2)				-4.143,78	-4.300,00	156,22
UA 220	SA4	Saldo (4) Geldfluss aus der Finanzierungstätigkeit (35-36)				0,00	0,00	0,00
UA 220	SA5	Saldo (5) Geldfluss aus VA-wirksamer Gebarung (SA3+SA4)				-4.143,78	-4.300,00	156,22
A 22		Berufsbildender Unterricht; Anstalten Lehrer-/ Erzieherbild.						
A 22	SA0/SA1	(0) Nettoergeb. (21-22) / SA (1) Geldfluss op. Geb. (31-32)	-4.143,78	-4.300,00	156,22	-4.143,78	-4.300,00	156,22
A 22	SA00	Nettoergebnis nach Zuweisung und Entnahmen von HH-Rücklagen	-4.143,78	-4.300,00	156,22			
A 22	SA2	Saldo (2) Geldfluss aus der Investiven Gebarung (33-34)				0,00	0,00	0,00
A 22	SA3	Saldo (3) Nettofinanzierungssaldo (SA1+SA2)				-4.143,78	-4.300,00	156,22
A 22	SA4	Saldo (4) Geldfluss aus der Finanzierungstätigkeit (35-36)				0,00	0,00	0,00
A 22	SA5	Saldo (5) Geldfluss aus VA-wirksamer Gebarung (SA3+SA4)				-4.143,78	-4.300,00	156,22
A 22	SA51	Saldo Geldfluss aus operativer Gebarung für invest. Vorhaben				0,00	0,00	0,00

Rechnungsabschluss 2020

Detailnachweis RA / 232 Schülerbetreuung - interne Vergütungen enthalten

Fonds	Konto	Bezeichnung	ERA 2020	EVA 2020	Differenz	FRA 2020	FVA 2020	Differenz
Fonds 232000		Schülerbetreuung						
Operative Gebarung								
232000	810000	Erträge aus Leistungen	529,20	200,00	329,20	512,70	200,00	312,70
2	2114/3114	Erträge / Einzahlungen aus Leistungen	529,20	200,00	329,20	512,70	200,00	312,70
232000	829000	Sonstige Einnahmen	0,00	100,00	-100,00	0,00	100,00	-100,00
2	2116/3116	Erträge / Einz. aus Veräußerung/GWG u. sonst. Erträge/Einz.	0,00	100,00	-100,00	0,00	100,00	-100,00
1	211/311	Erträge / Einzahl. aus der operativen Verwaltungstätigkeit	529,20	300,00	229,20	512,70	300,00	212,70
SU	21/31	Summe Erträge / Einzahlungen operative Gebarung	529,20	300,00	229,20	512,70	300,00	212,70
232000	728000	Entgelte für sonstige Leistungen	12.261,86	12.000,00	261,86	11.761,86	12.000,00	-238,14
2	2225/3225	Sonstiger Sachaufwand / Sonstige Auszahl. aus Sachaufwand	12.261,86	12.000,00	261,86	11.761,86	12.000,00	-238,14
1	222/322	Sachaufwand / Auszahlungen aus Sachaufwand (o.Transferaufw.)	12.261,86	12.000,00	261,86	11.761,86	12.000,00	-238,14
232000	768000	Sonstige Transfers an private Haushalte	0,00	1.000,00	-1.000,00	0,00	1.000,00	-1.000,00
2	2234/3234	Transferaufwand / -zahlungen an Haush. & Org.o.Erwerbschar.	0,00	1.000,00	-1.000,00	0,00	1.000,00	-1.000,00
1	223/323	Transferaufwand (lfd. u.KTs) / Auszahl. Transfers (ohne KTs)	0,00	1.000,00	-1.000,00	0,00	1.000,00	-1.000,00
SU	22/32	Summe Aufwendungen / Auszahlungen operative Gebarung	12.261,86	13.000,00	-738,14	11.761,86	13.000,00	-1.238,14
SA	SA0/SA1	(0) Nettoergeb. (21-22) / SA (1) Geldfluss op. Geb. (31-32)	-11.732,66	-12.700,00	967,34	-11.249,16	-12.700,00	1.450,84
SA	SA0R	Saldo Haushaltsrücklagen	0,00	0,00	0,00			
SA	SA00	Nettoergebnis nach Zuweisung und Entnahmen von HH-Rücklagen	-11.732,66	-12.700,00	967,34			
Investive Gebarung								
SU	33	Summe Einzahlungen investive Gebarung				0,00	0,00	0,00
SU	34	Summe Auszahlungen investive Gebarung				0,00	0,00	0,00
SA	SA2	Saldo (2) Geldfluss aus der Investiven Gebarung (33-34)				0,00	0,00	0,00
SA	SA3	Saldo (3) Nettofinanzierungssaldo (SA1+SA2)				-11.249,16	-12.700,00	1.450,84
Finanzierungstätigkeit								
SU	35	Summe Einzahlungen aus der Finanzierungstätigkeit				0,00	0,00	0,00

Rechnungsabschluss 2020
Detailnachweis RA / 232 Schülerbetreuung - interne Vergütungen enthalten

Fonds	Konto	Bezeichnung	ERA 2020	EVA 2020	Differenz	FRA 2020	FVA 2020	Differenz
SU	36	Summe Auszahlungen aus der Finanzierungstätigkeit				0,00	0,00	0,00
SA	SA4	Saldo (4) Geldfluss aus der Finanzierungstätigkeit (35-36)				0,00	0,00	0,00
SA	SA5	Saldo (5) Geldfluss aus VA-wirksamer Gebarung (SA3+SA4)				-11.249,16	-12.700,00	1.450,84
Verrechnung zw. operativer Gebarung und investiven Vorhaben								
SA	SA51	Saldo Geldfluss aus operativer Gebarung für invest. Vorhaben				0,00	0,00	0,00
UA 232 Schülerbetreuung								
UA	232	SA0/SA1 (0) Nettoergeb. (21-22) / SA (1) Geldfluss op. Geb. (31-32)	-11.732,66	-12.700,00	967,34	-11.249,16	-12.700,00	1.450,84
UA	232	SA00 Nettoergebnis nach Zuweisung und Entnahmen von HH-Rücklagen	-11.732,66	-12.700,00	967,34			
UA	232	SA2 Saldo (2) Geldfluss aus der Investiven Gebarung (33-34)				0,00	0,00	0,00
UA	232	SA3 Saldo (3) Nettofinanzierungssaldo (SA1+SA2)				-11.249,16	-12.700,00	1.450,84
UA	232	SA4 Saldo (4) Geldfluss aus der Finanzierungstätigkeit (35-36)				0,00	0,00	0,00
UA	232	SA5 Saldo (5) Geldfluss aus VA-wirksamer Gebarung (SA3+SA4)				-11.249,16	-12.700,00	1.450,84
A 23 Förderung des Unterrichtes								
A	23	SA0/SA1 (0) Nettoergeb. (21-22) / SA (1) Geldfluss op. Geb. (31-32)	-11.732,66	-12.700,00	967,34	-11.249,16	-12.700,00	1.450,84
A	23	SA00 Nettoergebnis nach Zuweisung und Entnahmen von HH-Rücklagen	-11.732,66	-12.700,00	967,34			
A	23	SA2 Saldo (2) Geldfluss aus der Investiven Gebarung (33-34)				0,00	0,00	0,00
A	23	SA3 Saldo (3) Nettofinanzierungssaldo (SA1+SA2)				-11.249,16	-12.700,00	1.450,84
A	23	SA4 Saldo (4) Geldfluss aus der Finanzierungstätigkeit (35-36)				0,00	0,00	0,00
A	23	SA5 Saldo (5) Geldfluss aus VA-wirksamer Gebarung (SA3+SA4)				-11.249,16	-12.700,00	1.450,84
A	23	SA51 Saldo Geldfluss aus operativer Gebarung für invest. Vorhaben				0,00	0,00	0,00

Rechnungsabschluss 2020

Detailnachweis RA / 240 Kindergärten - interne Vergütungen enthalten

Fonds	Konto	Bezeichnung	ERA 2020	EVA 2020	Differenz	FRA 2020	FVA 2020	Differenz
Fonds 240000		Kindergärten						
Operative Gebarung								
240000	829000	Sonstige Einnahmen	0,00	200,00	-200,00	243,73	200,00	43,73
2	2116/3116	Erträge / Einz. aus Veräußerung/GWG u. sonst. Erträge/Einz.	0,00	200,00	-200,00	243,73	200,00	43,73
1	211/311	Erträge / Einzahl. aus der operativen Verwaltungstätigkeit	0,00	200,00	-200,00	243,73	200,00	43,73
SU	21/31	Summe Erträge / Einzahlungen operative Gebarung	0,00	200,00	-200,00	243,73	200,00	43,73
240000	511000	Geldb. Vertragsbed. in handw. Verwendung	14.375,36	14.300,00	75,36	14.375,36	14.300,00	75,36
240000	565000	Mehrleistungsvergütungen	717,50	1.000,00	-282,50	717,50	1.000,00	-282,50
240000	565100	Leistungsprämie K-GMG	989,13	0,00	989,13	989,13	0,00	989,13
2	2211/3211	Personalaufwand / Ausz. (Bezüge, Nebengeb., Mehrleistungen)	16.081,99	15.300,00	781,99	16.081,99	15.300,00	781,99
240000	580000	Dienstgeberbeiträge FLAF	627,23	600,00	27,23	627,23	600,00	27,23
240000	582000	Sonstige Dienstgeberbeiträge zur soz. Sicherheit	3.451,77	3.300,00	151,77	3.451,77	3.300,00	151,77
2	2212/3212	Gesetzlicher und freiwilliger Sozialaufwand / Auszahlungen	4.079,00	3.900,00	179,00	4.079,00	3.900,00	179,00
1	221/321	Personalaufwand / Auszahlungen aus Personalaufwand	20.160,99	19.200,00	960,99	20.160,99	19.200,00	960,99
240000	600100	Strom	1.149,62	800,00	349,62	1.149,62	800,00	349,62
240000	600300	Fernwärme	3.523,14	0,00	3.523,14	3.523,14	0,00	3.523,14
240000	631000	Telekommunikationsdienste	317,86	100,00	217,86	317,86	100,00	217,86
2	2222/3222	Verwaltungs- und Betriebsaufwand / Auszahlungen	4.990,62	900,00	4.090,62	4.990,62	900,00	4.090,62
240000	710000	Öffentliche Abgaben ohne Geb. gem. FAG	13,85	100,00	-86,15	13,85	100,00	-86,15
240000	711000	Gebühren für die Benützung gem. FAG	990,74	700,00	290,74	990,74	700,00	290,74
240000	720109	Kostenbeiträge Wi-Hof Arbeiter	1.962,70	1.500,00	462,70	1.962,70	1.500,00	462,70
240000	720209	Kostenbeiträge Wi-Hof Maschinen	216,60	0,00	216,60	216,60	0,00	216,60
240000	728000	Entgelte für sonstige Leistungen	2.189,65	500,00	1.689,65	2.189,65	500,00	1.689,65
2	2225/3225	Sonstiger Sachaufwand / Sonstige Auszahl. aus Sachaufwand	5.373,54	2.800,00	2.573,54	5.373,54	2.800,00	2.573,54
1	222/322	Sachaufwand / Auszahlungen aus Sachaufwand (o.Transferaufw.)	10.364,16	3.700,00	6.664,16	10.364,16	3.700,00	6.664,16
240000	757000	Transfers an private Organisationen	0,00	55.000,00	-55.000,00	28.936,50	55.000,00	-26.063,50

Rechnungsabschluss 2020

Detailnachweis RA / 240 Kindergärten - interne Vergütungen enthalten

Fonds	Konto	Bezeichnung	ERA 2020	EVA 2020	Differenz	FRA 2020	FVA 2020	Differenz
2	2234/3234	Transferaufwand / -zahlungen an Haush. & Org.o.Erwerbschar.	0,00	55.000,00	-55.000,00	28.936,50	55.000,00	-26.063,50
1	223/323	Transferaufwand (lfd. u.KTs) / Auszahl. Transfers (ohne KTs)	0,00	55.000,00	-55.000,00	28.936,50	55.000,00	-26.063,50
SU	22/32	Summe Aufwendungen / Auszahlungen operative Gebarung	30.525,15	77.900,00	-47.374,85	59.461,65	77.900,00	-18.438,35
SA	SA0/SA1	(0) Nettoergeb. (21-22) / SA (1) Geldfluss op. Geb. (31-32)	-30.525,15	-77.700,00	47.174,85	-59.217,92	-77.700,00	18.482,08
SA	SA0R	Saldo Haushaltsrücklagen	0,00	0,00	0,00			
SA	SA00	Nettoergebnis nach Zuweisung und Entnahmen von HH-Rücklagen	-30.525,15	-77.700,00	47.174,85			
Investive Gebarung								
SU	33	Summe Einzahlungen investive Gebarung				0,00	0,00	0,00
SU	34	Summe Auszahlungen investive Gebarung				0,00	0,00	0,00
SA	SA2	Saldo (2) Geldfluss aus der Investiven Gebarung (33-34)				0,00	0,00	0,00
SA	SA3	Saldo (3) Nettofinanzierungssaldo (SA1+SA2)				-59.217,92	-77.700,00	18.482,08
Finanzierungstätigkeit								
SU	35	Summe Einzahlungen aus der Finanzierungstätigkeit				0,00	0,00	0,00
SU	36	Summe Auszahlungen aus der Finanzierungstätigkeit				0,00	0,00	0,00
SA	SA4	Saldo (4) Geldfluss aus der Finanzierungstätigkeit (35-36)				0,00	0,00	0,00
SA	SA5	Saldo (5) Geldfluss aus VA-wirksamer Gebarung (SA3+SA4)				-59.217,92	-77.700,00	18.482,08
Verrechnung zw. operativer Gebarung und investiven Vorhaben								
SA	SA51	Saldo Geldfluss aus operativer Gebarung für invest. Vorhaben				0,00	0,00	0,00

Rechnungsabschluss 2020
Detailnachweis RA / 240 Kindergärten - interne Vergütungen enthalten

Fonds	Konto	Bezeichnung	ERA 2020	EVA 2020	Differenz	FRA 2020	FVA 2020	Differenz
UA 240		Kindergärten						
UA 240	SA0/SA1	(0) Nettoergeb. (21-22) / SA (1) Geldfluss op. Geb. (31-32)	-30.525,15	-77.700,00	47.174,85	-59.217,92	-77.700,00	18.482,08
UA 240	SA00	Nettoergebnis nach Zuweisung und Entnahmen von HH-Rücklagen	-30.525,15	-77.700,00	47.174,85			
UA 240	SA2	Saldo (2) Geldfluss aus der Investiven Gebarung (33-34)				0,00	0,00	0,00
UA 240	SA3	Saldo (3) Nettofinanzierungssaldo (SA1+SA2)				-59.217,92	-77.700,00	18.482,08
UA 240	SA4	Saldo (4) Geldfluss aus der Finanzierungstätigkeit (35-36)				0,00	0,00	0,00
UA 240	SA5	Saldo (5) Geldfluss aus VA-wirksamer Gebarung (SA3+SA4)				-59.217,92	-77.700,00	18.482,08

Rechnungsabschluss 2020

Detailnachweis RA / 249 Sonstige Einrichtungen und Maßnahmen - interne Vergütungen enthalten

Fonds	Konto	Bezeichnung	ERA 2020	EVA 2020	Differenz	FRA 2020	FVA 2020	Differenz
Fonds 249000		Sonstige Einrichtungen und Maßnahmen						
Operative Gebarung								
SU	21/31	Summe Erträge / Einzahlungen operative Gebarung	0,00	0,00	0,00	0,00	0,00	0,00
249000	751900	Lfd. Transferz. an Länder - Ant.Kindertagesstätte	30.959,10	27.800,00	3.159,10	30.959,10	27.800,00	3.159,10
2	2231/3231	Transferaufwand / -zahlungen an Träger des öffentl. Rechts	30.959,10	27.800,00	3.159,10	30.959,10	27.800,00	3.159,10
1	223/323	Transferaufwand (lfd. u.KTs) / Auszahl. Transfers (ohne KTs)	30.959,10	27.800,00	3.159,10	30.959,10	27.800,00	3.159,10
SU	22/32	Summe Aufwendungen / Auszahlungen operative Gebarung	30.959,10	27.800,00	3.159,10	30.959,10	27.800,00	3.159,10
SA	SA0/SA1	(0) Nettoergeb. (21-22) / SA (1) Geldfluss op. Geb. (31-32)	-30.959,10	-27.800,00	-3.159,10	-30.959,10	-27.800,00	-3.159,10
SA	SA0R	Saldo Haushaltsrücklagen	0,00	0,00	0,00			
SA	SA00	Nettoergebnis nach Zuweisung und Entnahmen von HH-Rücklagen	-30.959,10	-27.800,00	-3.159,10			
Investive Gebarung								
SU	33	Summe Einzahlungen investive Gebarung				0,00	0,00	0,00
SU	34	Summe Auszahlungen investive Gebarung				0,00	0,00	0,00
SA	SA2	Saldo (2) Geldfluss aus der Investiven Gebarung (33-34)				0,00	0,00	0,00
SA	SA3	Saldo (3) Nettofinanzierungssaldo (SA1+SA2)				-30.959,10	-27.800,00	-3.159,10
Finanzierungstätigkeit								
SU	35	Summe Einzahlungen aus der Finanzierungstätigkeit				0,00	0,00	0,00
SU	36	Summe Auszahlungen aus der Finanzierungstätigkeit				0,00	0,00	0,00
SA	SA4	Saldo (4) Geldfluss aus der Finanzierungstätigkeit (35-36)				0,00	0,00	0,00
SA	SA5	Saldo (5) Geldfluss aus VA-wirksamer Gebarung (SA3+SA4)				-30.959,10	-27.800,00	-3.159,10
Verrechnung zw. operativer Gebarung und investiven Vorhaben								
SA	SA51	Saldo Geldfluss aus operativer Gebarung für invest. Vorhaben				0,00	0,00	0,00

Rechnungsabschluss 2020
Detailnachweis RA / 249 Sonstige Einrichtungen und Maßnahmen - interne Vergütungen enthalten

Fonds	Konto	Bezeichnung	ERA 2020	EVA 2020	Differenz	FRA 2020	FVA 2020	Differenz
UA 249		Sonstige Einrichtungen und Maßnahmen						
UA 249	SA0/SA1	(0) Nettoergeb. (21-22) / SA (1) Geldfluss op. Geb. (31-32)	-30.959,10	-27.800,00	-3.159,10	-30.959,10	-27.800,00	-3.159,10
UA 249	SA00	Nettoergebnis nach Zuweisung und Entnahmen von HH-Rücklagen	-30.959,10	-27.800,00	-3.159,10			
UA 249	SA2	Saldo (2) Geldfluss aus der Investiven Gebarung (33-34)				0,00	0,00	0,00
UA 249	SA3	Saldo (3) Nettofinanzierungssaldo (SA1+SA2)				-30.959,10	-27.800,00	-3.159,10
UA 249	SA4	Saldo (4) Geldfluss aus der Finanzierungstätigkeit (35-36)				0,00	0,00	0,00
UA 249	SA5	Saldo (5) Geldfluss aus VA-wirksamer Gebarung (SA3+SA4)				-30.959,10	-27.800,00	-3.159,10
A 24		Vorschulische Erziehung						
A 24	SA0/SA1	(0) Nettoergeb. (21-22) / SA (1) Geldfluss op. Geb. (31-32)	-61.484,25	-105.500,00	44.015,75	-90.177,02	-105.500,00	15.322,98
A 24	SA00	Nettoergebnis nach Zuweisung und Entnahmen von HH-Rücklagen	-61.484,25	-105.500,00	44.015,75			
A 24	SA2	Saldo (2) Geldfluss aus der Investiven Gebarung (33-34)				0,00	0,00	0,00
A 24	SA3	Saldo (3) Nettofinanzierungssaldo (SA1+SA2)				-90.177,02	-105.500,00	15.322,98
A 24	SA4	Saldo (4) Geldfluss aus der Finanzierungstätigkeit (35-36)				0,00	0,00	0,00
A 24	SA5	Saldo (5) Geldfluss aus VA-wirksamer Gebarung (SA3+SA4)				-90.177,02	-105.500,00	15.322,98
A 24	SA51	Saldo Geldfluss aus operativer Gebarung für invest. Vorhaben				0,00	0,00	0,00

Rechnungsabschluss 2020

Detailnachweis RA / 262 Sportplätze - interne Vergütungen enthalten

Fonds	Konto	Bezeichnung	ERA 2020	EVA 2020	Differenz	FRA 2020	FVA 2020	Differenz
Fonds 262000		Sportplätze Fußballsportanlage						
Operative Gebarung								
262000	811000	Miete- und Pächtertrag	3.000,00	3.000,00	0,00	2.686,67	3.000,00	-313,33
2	2115/3115	Erträge / Einzahlungen aus Besitz und wirtschaftl. Tätigkeit	3.000,00	3.000,00	0,00	2.686,67	3.000,00	-313,33
1	211/311	Erträge / Einzahl. aus der operativen Verwaltungstätigkeit	3.000,00	3.000,00	0,00	2.686,67	3.000,00	-313,33
262000	813000	Erträge aus der Aufl. von IZ (Kapitaltrans.)	3.439,52	0,00	3.439,52	0,00	0,00	0,00
2	2127	Nicht finanzierungswirksamer Transferertrag	3.439,52	0,00	3.439,52	0,00	0,00	0,00
1	212/312	Erträge aus Transfers / Einzahl. aus Transfers (ohne KTs)	3.439,52	0,00	3.439,52	0,00	0,00	0,00
SU 21/31		Summe Erträge / Einzahlungen operative Gebarung	6.439,52	3.000,00	3.439,52	2.686,67	3.000,00	-313,33
262000	670000	Versicherungen	82,53	100,00	-17,47	82,53	100,00	-17,47
2	2222/3222	Verwaltungs- und Betriebsaufwand / Auszahlungen	82,53	100,00	-17,47	82,53	100,00	-17,47
262000	711000	Gebühren für die Benützung gem. FAG	61,55	200,00	-138,45	61,55	200,00	-138,45
262000	720000	Kostenbeiträge für Leistungen	3.600,00	2.800,00	800,00	3.600,00	2.800,00	800,00
262000	720109	Kostenbeiträge Wi-Hof Arbeiter	1.200,60	0,00	1.200,60	1.200,60	0,00	1.200,60
262000	720209	Kostenbeiträge Wi-Hof Maschinen	167,20	1.000,00	-832,80	167,20	1.000,00	-832,80
262000	728000	Entgelte für sonstige Leistungen	6.936,22	1.000,00	5.936,22	3.769,68	1.000,00	2.769,68
2	2225/3225	Sonstiger Sachaufwand / Sonstige Auszahl. aus Sachaufwand	11.965,57	5.000,00	6.965,57	8.799,03	5.000,00	3.799,03
262000	680300	Planm. Afa Gebäude/Bauten	5.277,83	0,00	5.277,83	0,00	0,00	0,00
262000	680500	Planm. Afa Sonderanlagen	758,12	0,00	758,12	0,00	0,00	0,00
2	2226/3226	Nicht finanz.wirks. Sachaufw. / Ausz. Inanspruchn. Haftungen	6.035,95	0,00	6.035,95	0,00	0,00	0,00
1	222/322	Sachaufwand / Auszahlungen aus Sachaufwand (o. Transferaufw.)	18.084,05	5.100,00	12.984,05	8.881,56	5.100,00	3.781,56
262000	757000	Transfers an private Organisationen	3.682,38	4.800,00	-1.117,62	3.682,38	4.800,00	-1.117,62
2	2234/3234	Transferaufwand / -zahlungen an Haush. & Org.o.Erwerbschar.	3.682,38	4.800,00	-1.117,62	3.682,38	4.800,00	-1.117,62
1	223/323	Transferaufwand (lfd. u.KTs) / Auszahl. Transfers (ohne KTs)	3.682,38	4.800,00	-1.117,62	3.682,38	4.800,00	-1.117,62
SU 22/32		Summe Aufwendungen / Auszahlungen operative Gebarung	21.766,43	9.900,00	11.866,43	12.563,94	9.900,00	2.663,94
SA SA0/SA1		(0) Nettoergeb. (21-22) / SA (1) Geldfluss op. Geb. (31-32)	-15.326,91	-6.900,00	-8.426,91	-9.877,27	-6.900,00	-2.977,27

Rechnungsabschluss 2020

Detailnachweis RA / 262 Sportplätze - interne Vergütungen enthalten

Fonds	Konto	Bezeichnung	ERA 2020	EVA 2020	Differenz	FRA 2020	FVA 2020	Differenz
SA	SA0R	Saldo Haushaltsrücklagen	0,00	0,00	0,00			
SA	SA00	Nettoergebnis nach Zuweisung und Entnahmen von HH-Rücklagen	-15.326,91	-6.900,00	-8.426,91			
Investive Gebarung								
SU	33	Summe Einzahlungen investive Gebarung				0,00	0,00	0,00
SU	34	Summe Auszahlungen investive Gebarung				0,00	0,00	0,00
SA	SA2	Saldo (2) Geldfluss aus der Investiven Gebarung (33-34)				0,00	0,00	0,00
SA	SA3	Saldo (3) Nettofinanzierungssaldo (SA1+SA2)				-9.877,27	-6.900,00	-2.977,27
Finanzierungstätigkeit								
SU	35	Summe Einzahlungen aus der Finanzierungstätigkeit				0,00	0,00	0,00
SU	36	Summe Auszahlungen aus der Finanzierungstätigkeit				0,00	0,00	0,00
SA	SA4	Saldo (4) Geldfluss aus der Finanzierungstätigkeit (35-36)				0,00	0,00	0,00
SA	SA5	Saldo (5) Geldfluss aus VA-wirksamer Gebarung (SA3+SA4)				-9.877,27	-6.900,00	-2.977,27
Verrechnung zw. operativer Gebarung und investiven Vorhaben								
SA	SA51	Saldo Geldfluss aus operativer Gebarung für invest. Vorhaben				0,00	0,00	0,00
Fonds 262100 Trendsportanlage Arriach								
Operative Gebarung								
262100	811000	Miete- und Pachtertrag	4.040,39	3.900,00	140,39	4.040,39	3.900,00	140,39
2	2115/3115	Erträge / Einzahlungen aus Besitz und wirtschaftl. Tätigkeit	4.040,39	3.900,00	140,39	4.040,39	3.900,00	140,39
1	211/311	Erträge / Einzahl. aus der operativen Verwaltungstätigkeit	4.040,39	3.900,00	140,39	4.040,39	3.900,00	140,39
262100	813000	Erträge aus der Aufl. von IZ (Kapitaltrans.)	1.744,15	0,00	1.744,15	0,00	0,00	0,00
2	2127	Nicht finanzierungswirksamer Transferertrag	1.744,15	0,00	1.744,15	0,00	0,00	0,00
1	212/312	Erträge aus Transfers / Einzahl. aus Transfers (ohne KTs)	1.744,15	0,00	1.744,15	0,00	0,00	0,00
SU	21/31	Summe Erträge / Einzahlungen operative Gebarung	5.784,54	3.900,00	1.884,54	4.040,39	3.900,00	140,39
262100	670000	Versicherungen	16,51	100,00	-83,49	16,51	100,00	-83,49

Rechnungsabschluss 2020

Detailnachweis RA / 262 Sportplätze - interne Vergütungen enthalten

Fonds	Konto	Bezeichnung	ERA 2020	EVA 2020	Differenz	FRA 2020	FVA 2020	Differenz
2	2222/3222	Verwaltungs- und Betriebsaufwand / Auszahlungen	16,51	100,00	-83,49	16,51	100,00	-83,49
262100	710000	Öffentliche Abgaben ohne Geb. gem. FAG	0,00	100,00	-100,00	0,00	100,00	-100,00
262100	711000	Gebühren für die Benützung gem. FAG	65,74	100,00	-34,26	65,74	100,00	-34,26
262100	728000	Entgelte für sonstige Leistungen	0,00	200,00	-200,00	0,00	200,00	-200,00
2	2225/3225	Sonstiger Sachaufwand / Sonstige Auszahl. aus Sachaufwand	65,74	400,00	-334,26	65,74	400,00	-334,26
262100	680300	Planm. Afa Gebäude/Bauten	781,26	0,00	781,26	0,00	0,00	0,00
2	2226/3226	Nicht finanz.wirks. Sachaufw. / Ausz. Inanspruchn.Haftungen	781,26	0,00	781,26	0,00	0,00	0,00
1	222/322	Sachaufwand / Auszahlungen aus Sachaufwand (o.Transferaufw.)	863,51	500,00	363,51	82,25	500,00	-417,75
262100	757000	Transfers an private Organisationen	6.068,39	5.900,00	168,39	6.068,39	5.900,00	168,39
2	2234/3234	Transferaufwand / -zahlungen an Haush. & Org.o.Erwerbschar.	6.068,39	5.900,00	168,39	6.068,39	5.900,00	168,39
1	223/323	Transferaufwand (lfd. u.KTs) / Auszahl. Transfers (ohne KTs)	6.068,39	5.900,00	168,39	6.068,39	5.900,00	168,39
SU	22/32	Summe Aufwendungen / Auszahlungen operative Gebarung	6.931,90	6.400,00	531,90	6.150,64	6.400,00	-249,36
SA	SA0/SA1	(0) Nettoergeb. (21-22) / SA (1) Geldfluss op. Geb. (31-32)	-1.147,36	-2.500,00	1.352,64	-2.110,25	-2.500,00	389,75
SA	SA0R	Saldo Haushaltsrücklagen	0,00	0,00	0,00			
SA	SA00	Nettoergebnis nach Zuweisung und Entnahmen von HH-Rücklagen	-1.147,36	-2.500,00	1.352,64			
Investive Gebarung								
SU	33	Summe Einzahlungen investive Gebarung				0,00	0,00	0,00
SU	34	Summe Auszahlungen investive Gebarung				0,00	0,00	0,00
SA	SA2	Saldo (2) Geldfluss aus der Investiven Gebarung (33-34)				0,00	0,00	0,00
SA	SA3	Saldo (3) Nettofinanzierungssaldo (SA1+SA2)				-2.110,25	-2.500,00	389,75
Finanzierungstätigkeit								
SU	35	Summe Einzahlungen aus der Finanzierungstätigkeit				0,00	0,00	0,00
SU	36	Summe Auszahlungen aus der Finanzierungstätigkeit				0,00	0,00	0,00
SA	SA4	Saldo (4) Geldfluss aus der Finanzierungstätigkeit (35-36)				0,00	0,00	0,00
SA	SA5	Saldo (5) Geldfluss aus VA-wirksamer Gebarung (SA3+SA4)				-2.110,25	-2.500,00	389,75

Rechnungsabschluss 2020

Detailnachweis RA / 262 Sportplätze - interne Vergütungen enthalten

Fonds	Konto	Bezeichnung	ERA 2020	EVA 2020	Differenz	FRA 2020	FVA 2020	Differenz
Verrechnung zw. operativer Gebarung und investiven Vorhaben								
SA	SA51	Saldo Geldfluss aus operativer Gebarung für invest. Vorhaben				0,00	0,00	0,00
Fonds 262200 Trendsportanlage Fitnessparcours								
Operative Gebarung								
SU	21/31	Summe Erträge / Einzahlungen operative Gebarung	0,00	0,00	0,00	0,00	0,00	0,00
262200	720109	Kostenbeiträge Wi-Hof Arbeiter	0,00	500,00	-500,00	0,00	500,00	-500,00
2	2225/3225	Sonstiger Sachaufwand / Sonstige Auszahl. aus Sachaufwand	0,00	500,00	-500,00	0,00	500,00	-500,00
1	222/322	Sachaufwand / Auszahlungen aus Sachaufwand (o.Transferaufw.)	0,00	500,00	-500,00	0,00	500,00	-500,00
262200	764000	Entschädigungen	1.163,33	1.200,00	-36,67	1.163,33	1.200,00	-36,67
2	2234/3234	Transferaufwand / -zahlungen an Haush. & Org.o.Erwerbschar.	1.163,33	1.200,00	-36,67	1.163,33	1.200,00	-36,67
1	223/323	Transferaufwand (lfd. u.KTs) / Auszahl. Transfers (ohne KTs)	1.163,33	1.200,00	-36,67	1.163,33	1.200,00	-36,67
SU	22/32	Summe Aufwendungen / Auszahlungen operative Gebarung	1.163,33	1.700,00	-536,67	1.163,33	1.700,00	-536,67
SA	SA0/SA1	(0) Nettoergeb. (21-22) / SA (1) Geldfluss op. Geb. (31-32)	-1.163,33	-1.700,00	536,67	-1.163,33	-1.700,00	536,67
SA	SA0R	Saldo Haushaltsrücklagen	0,00	0,00	0,00			
SA	SA00	Nettoergebnis nach Zuweisung und Entnahmen von HH-Rücklagen	-1.163,33	-1.700,00	536,67			
Investive Gebarung								
SU	33	Summe Einzahlungen investive Gebarung				0,00	0,00	0,00
SU	34	Summe Auszahlungen investive Gebarung				0,00	0,00	0,00
SA	SA2	Saldo (2) Geldfluss aus der Investiven Gebarung (33-34)				0,00	0,00	0,00
SA	SA3	Saldo (3) Nettofinanzierungssaldo (SA1+SA2)				-1.163,33	-1.700,00	536,67
Finanzierungstätigkeit								
SU	35	Summe Einzahlungen aus der Finanzierungstätigkeit				0,00	0,00	0,00
SU	36	Summe Auszahlungen aus der Finanzierungstätigkeit				0,00	0,00	0,00
SA	SA4	Saldo (4) Geldfluss aus der Finanzierungstätigkeit (35-36)				0,00	0,00	0,00

Rechnungsabschluss 2020
Detailnachweis RA / 262 Sportplätze - interne Vergütungen enthalten

Fonds	Konto	Bezeichnung	ERA 2020	EVA 2020	Differenz	FRA 2020	FVA 2020	Differenz
SA	SA5	Saldo (5) Geldfluss aus VA-wirksamer Gebarung (SA3+SA4)				-1.163,33	-1.700,00	536,67
Verrechnung zw. operativer Gebarung und investiven Vorhaben								
SA	SA51	Saldo Geldfluss aus operativer Gebarung für invest. Vorhaben				0,00	0,00	0,00
UA 262		Sportplätze						
UA 262	SA0/SA1	(0) Nettoergeb. (21-22) / SA (1) Geldfluss op. Geb. (31-32)	-17.637,60	-11.100,00	-6.537,60	-13.150,85	-11.100,00	-2.050,85
UA 262	SA00	Nettoergebnis nach Zuweisung und Entnahmen von HH-Rücklagen	-17.637,60	-11.100,00	-6.537,60			
UA 262	SA2	Saldo (2) Geldfluss aus der Investiven Gebarung (33-34)				0,00	0,00	0,00
UA 262	SA3	Saldo (3) Nettofinanzierungssaldo (SA1+SA2)				-13.150,85	-11.100,00	-2.050,85
UA 262	SA4	Saldo (4) Geldfluss aus der Finanzierungstätigkeit (35-36)				0,00	0,00	0,00
UA 262	SA5	Saldo (5) Geldfluss aus VA-wirksamer Gebarung (SA3+SA4)				-13.150,85	-11.100,00	-2.050,85

Rechnungsabschluss 2020

Detailnachweis RA / 266 Wintersportanlagen - interne Vergütungen enthalten

Fonds	Konto	Bezeichnung	ERA 2020	EVA 2020	Differenz	FRA 2020	FVA 2020	Differenz
Fonds 266000		Wintersportanlagen Loipe						
Operative Gebarung								
SU 21/31		Summe Erträge / Einzahlungen operative Gebarung	0,00	0,00	0,00	0,00	0,00	0,00
266000	720109	Kostenbeiträge Wi-Hof Arbeiter	0,00	500,00	-500,00	0,00	500,00	-500,00
266000	728000	Entgelte für sonstige Leistungen	0,00	1.000,00	-1.000,00	0,00	1.000,00	-1.000,00
2	2225/3225	Sonstiger Sachaufwand / Sonstige Auszahl. aus Sachaufwand	0,00	1.500,00	-1.500,00	0,00	1.500,00	-1.500,00
1	222/322	Sachaufwand / Auszahlungen aus Sachaufwand (o.Transferaufw.)	0,00	1.500,00	-1.500,00	0,00	1.500,00	-1.500,00
SU 22/32		Summe Aufwendungen / Auszahlungen operative Gebarung	0,00	1.500,00	-1.500,00	0,00	1.500,00	-1.500,00
SA SA0/SA1		(0) Nettoergeb. (21-22) / SA (1) Geldfluss op. Geb. (31-32)	0,00	-1.500,00	1.500,00	0,00	-1.500,00	1.500,00
SA SA0R		Saldo Haushaltsrücklagen	0,00	0,00	0,00			
SA SA00		Nettoergebnis nach Zuweisung und Entnahmen von HH-Rücklagen	0,00	-1.500,00	1.500,00			
Investive Gebarung								
SU 33		Summe Einzahlungen investive Gebarung				0,00	0,00	0,00
SU 34		Summe Auszahlungen investive Gebarung				0,00	0,00	0,00
SA SA2		Saldo (2) Geldfluss aus der Investiven Gebarung (33-34)				0,00	0,00	0,00
SA SA3		Saldo (3) Nettofinanzierungssaldo (SA1+SA2)				0,00	-1.500,00	1.500,00
Finanzierungstätigkeit								
SU 35		Summe Einzahlungen aus der Finanzierungstätigkeit				0,00	0,00	0,00
SU 36		Summe Auszahlungen aus der Finanzierungstätigkeit				0,00	0,00	0,00
SA SA4		Saldo (4) Geldfluss aus der Finanzierungstätigkeit (35-36)				0,00	0,00	0,00
SA SA5		Saldo (5) Geldfluss aus VA-wirksamer Gebarung (SA3+SA4)				0,00	-1.500,00	1.500,00
Verrechnung zw. operativer Gebarung und investiven Vorhaben								
SA SA51		Saldo Geldfluss aus operativer Gebarung für invest. Vorhaben				0,00	0,00	0,00

Rechnungsabschluss 2020
Detailnachweis RA / 266 Wintersportanlagen - interne Vergütungen enthalten

Fonds	Konto	Bezeichnung	ERA 2020	EVA 2020	Differenz	FRA 2020	FVA 2020	Differenz
UA 266		Wintersportanlagen						
UA 266	SA0/SA1	(0) Nettoergeb. (21-22) / SA (1) Geldfluss op. Geb. (31-32)	0,00	-1.500,00	1.500,00	0,00	-1.500,00	1.500,00
UA 266	SA00	Nettoergebnis nach Zuweisung und Entnahmen von HH-Rücklagen	0,00	-1.500,00	1.500,00			
UA 266	SA2	Saldo (2) Geldfluss aus der Investiven Gebarung (33-34)				0,00	0,00	0,00
UA 266	SA3	Saldo (3) Nettofinanzierungssaldo (SA1+SA2)				0,00	-1.500,00	1.500,00
UA 266	SA4	Saldo (4) Geldfluss aus der Finanzierungstätigkeit (35-36)				0,00	0,00	0,00
UA 266	SA5	Saldo (5) Geldfluss aus VA-wirksamer Gebarung (SA3+SA4)				0,00	-1.500,00	1.500,00

Rechnungsabschluss 2020

Detailnachweis RA / 269 Sonstige Einrichtungen und Maßnahmen - interne Vergütungen enthalten

Fonds	Konto	Bezeichnung	ERA 2020	EVA 2020	Differenz	FRA 2020	FVA 2020	Differenz
Fonds 269000		Sonstige Einrichtungen und Maßnahmen Nac						
Operative Gebarung								
269000	829000	Sonstige Einnahmen	165,52	300,00	-134,48	165,52	300,00	-134,48
2	2116/3116	Erträge / Einz. aus Veräußerung/GWG u. sonst. Erträge/Einz.	165,52	300,00	-134,48	165,52	300,00	-134,48
1	211/311	Erträge / Einzahl. aus der operativen Verwaltungstätigkeit	165,52	300,00	-134,48	165,52	300,00	-134,48
269000	860000	Transfers von Bund	0,00	700,00	-700,00	0,00	700,00	-700,00
2	2121/3121	Transferertrag / -zahlungen von Trägern des öffentl. Rechts	0,00	700,00	-700,00	0,00	700,00	-700,00
1	212/312	Erträge aus Transfers / Einzahl. aus Transfers (ohne KTs)	0,00	700,00	-700,00	0,00	700,00	-700,00
SU	21/31	Summe Erträge / Einzahlungen operative Gebarung	165,52	1.000,00	-834,48	165,52	1.000,00	-834,48
269000	720109	Kostenbeiträge Wi-Hof Arbeiter	443,70	800,00	-356,30	443,70	800,00	-356,30
269000	720209	Kostenbeiträge Wi-Hof Maschinen	336,40	100,00	236,40	336,40	100,00	236,40
269000	729000	Sonstige Ausgaben	2.005,77	2.500,00	-494,23	2.005,77	2.500,00	-494,23
2	2225/3225	Sonstiger Sachaufwand / Sonstige Auszahl. aus Sachaufwand	2.785,87	3.400,00	-614,13	2.785,87	3.400,00	-614,13
1	222/322	Sachaufwand / Auszahlungen aus Sachaufwand (o.Transferaufw.)	2.785,87	3.400,00	-614,13	2.785,87	3.400,00	-614,13
269000	757000	Transfers an private Organisationen	49,20	2.000,00	-1.950,80	2.124,20	2.000,00	124,20
2	2234/3234	Transferaufwand / -zahlungen an Haush. & Org.o.Erwerbschar.	49,20	2.000,00	-1.950,80	2.124,20	2.000,00	124,20
1	223/323	Transferaufwand (lfd. u.KTs) / Auszahl. Transfers (ohne KTs)	49,20	2.000,00	-1.950,80	2.124,20	2.000,00	124,20
SU	22/32	Summe Aufwendungen / Auszahlungen operative Gebarung	2.835,07	5.400,00	-2.564,93	4.910,07	5.400,00	-489,93
SA SA0/SA1		(0) Nettoergeb. (21-22) / SA (1) Geldfluss op. Geb. (31-32)	-2.669,55	-4.400,00	1.730,45	-4.744,55	-4.400,00	-344,55
SA SA0R		Saldo Haushaltsrücklagen	0,00	0,00	0,00			
SA SA00		Nettoergebnis nach Zuweisung und Entnahmen von HH-Rücklagen	-2.669,55	-4.400,00	1.730,45			
Investive Gebarung								
SU 33		Summe Einzahlungen investive Gebarung				0,00	0,00	0,00
SU 34		Summe Auszahlungen investive Gebarung				0,00	0,00	0,00
SA SA2		Saldo (2) Geldfluss aus der Investiven Gebarung (33-34)				0,00	0,00	0,00

Rechnungsabschluss 2020

Detailnachweis RA / 269 Sonstige Einrichtungen und Maßnahmen - interne Vergütungen enthalten

Fonds	Konto	Bezeichnung	ERA 2020	EVA 2020	Differenz	FRA 2020	FVA 2020	Differenz
SA	SA3	Saldo (3) Nettofinanzierungssaldo (SA1+SA2)				-4.744,55	-4.400,00	-344,55
Finanzierungstätigkeit								
SU	35	Summe Einzahlungen aus der Finanzierungstätigkeit				0,00	0,00	0,00
SU	36	Summe Auszahlungen aus der Finanzierungstätigkeit				0,00	0,00	0,00
SA	SA4	Saldo (4) Geldfluss aus der Finanzierungstätigkeit (35-36)				0,00	0,00	0,00
SA	SA5	Saldo (5) Geldfluss aus VA-wirksamer Gebarung (SA3+SA4)				-4.744,55	-4.400,00	-344,55
Verrechnung zw. operativer Gebarung und investiven Vorhaben								
SA	SA51	Saldo Geldfluss aus operativer Gebarung für invest. Vorhaben				0,00	0,00	0,00
UA 269 Sonstige Einrichtungen und Maßnahmen								
UA 269	SA0/SA1	(0) Nettoergeb. (21-22) / SA (1) Geldfluss op. Geb. (31-32)	-2.669,55	-4.400,00	1.730,45	-4.744,55	-4.400,00	-344,55
UA 269	SA00	Nettoergebnis nach Zuweisung und Entnahmen von HH-Rücklagen	-2.669,55	-4.400,00	1.730,45			
UA 269	SA2	Saldo (2) Geldfluss aus der Investiven Gebarung (33-34)				0,00	0,00	0,00
UA 269	SA3	Saldo (3) Nettofinanzierungssaldo (SA1+SA2)				-4.744,55	-4.400,00	-344,55
UA 269	SA4	Saldo (4) Geldfluss aus der Finanzierungstätigkeit (35-36)				0,00	0,00	0,00
UA 269	SA5	Saldo (5) Geldfluss aus VA-wirksamer Gebarung (SA3+SA4)				-4.744,55	-4.400,00	-344,55
A 26 Sport und außerschulische Leibeserziehung								
A 26	SA0/SA1	(0) Nettoergeb. (21-22) / SA (1) Geldfluss op. Geb. (31-32)	-20.307,15	-17.000,00	-3.307,15	-17.895,40	-17.000,00	-895,40
A 26	SA00	Nettoergebnis nach Zuweisung und Entnahmen von HH-Rücklagen	-20.307,15	-17.000,00	-3.307,15			
A 26	SA2	Saldo (2) Geldfluss aus der Investiven Gebarung (33-34)				0,00	0,00	0,00
A 26	SA3	Saldo (3) Nettofinanzierungssaldo (SA1+SA2)				-17.895,40	-17.000,00	-895,40
A 26	SA4	Saldo (4) Geldfluss aus der Finanzierungstätigkeit (35-36)				0,00	0,00	0,00
A 26	SA5	Saldo (5) Geldfluss aus VA-wirksamer Gebarung (SA3+SA4)				-17.895,40	-17.000,00	-895,40
A 26	SA51	Saldo Geldfluss aus operativer Gebarung für invest. Vorhaben				0,00	0,00	0,00

Rechnungsabschluss 2020

Detailnachweis RA / 273 Volksbüchereien - interne Vergütungen enthalten

Fonds	Konto	Bezeichnung	ERA 2020	EVA 2020	Differenz	FRA 2020	FVA 2020	Differenz
Fonds 273000		Volksbüchereien						
Operative Gebarung								
273000	810000	Erträge aus Leistungen	71,50	100,00	-28,50	71,50	100,00	-28,50
2	2114/3114	Erträge / Einzahlungen aus Leistungen	71,50	100,00	-28,50	71,50	100,00	-28,50
1	211/311	Erträge / Einzahl. aus der operativen Verwaltungstätigkeit	71,50	100,00	-28,50	71,50	100,00	-28,50
SU	21/31	Summe Erträge / Einzahlungen operative Gebarung	71,50	100,00	-28,50	71,50	100,00	-28,50
273000	725000	Bibliothekserfordernisse	0,00	200,00	-200,00	0,00	200,00	-200,00
2	2225/3225	Sonstiger Sachaufwand / Sonstige Auszahl. aus Sachaufwand	0,00	200,00	-200,00	0,00	200,00	-200,00
273000	680700	Planm. Afa Amts, Betriebs/Geschäftsausstattung	41,95	0,00	41,95	0,00	0,00	0,00
2	2226/3226	Nicht finanz.wirks. Sachaufw. / Ausz. Inanspruchn.Haftungen	41,95	0,00	41,95	0,00	0,00	0,00
1	222/322	Sachaufwand / Auszahlungen aus Sachaufwand (o.Transferaufw.)	41,95	200,00	-158,05	0,00	200,00	-200,00
SU	22/32	Summe Aufwendungen / Auszahlungen operative Gebarung	41,95	200,00	-158,05	0,00	200,00	-200,00
SA	SA0/SA1	(0) Nettoergeb. (21-22) / SA (1) Geldfluss op. Geb. (31-32)	29,55	-100,00	129,55	71,50	-100,00	171,50
SA	SA0R	Saldo Haushaltsrücklagen	0,00	0,00	0,00			
SA	SA00	Nettoergebnis nach Zuweisung und Entnahmen von HH-Rücklagen	29,55	-100,00	129,55			
Investive Gebarung								
SU	33	Summe Einzahlungen investive Gebarung				0,00	0,00	0,00
SU	34	Summe Auszahlungen investive Gebarung				0,00	0,00	0,00
SA	SA2	Saldo (2) Geldfluss aus der Investiven Gebarung (33-34)				0,00	0,00	0,00
SA	SA3	Saldo (3) Nettofinanzierungssaldo (SA1+SA2)				71,50	-100,00	171,50
Finanzierungstätigkeit								
SU	35	Summe Einzahlungen aus der Finanzierungstätigkeit				0,00	0,00	0,00
SU	36	Summe Auszahlungen aus der Finanzierungstätigkeit				0,00	0,00	0,00
SA	SA4	Saldo (4) Geldfluss aus der Finanzierungstätigkeit (35-36)				0,00	0,00	0,00
SA	SA5	Saldo (5) Geldfluss aus VA-wirksamer Gebarung (SA3+SA4)				71,50	-100,00	171,50

Rechnungsabschluss 2020

Detailnachweis RA / 273 Volksbüchereien - interne Vergütungen enthalten

Fonds	Konto	Bezeichnung	ERA 2020	EVA 2020	Differenz	FRA 2020	FVA 2020	Differenz
Verrechnung zw. operativer Gebarung und investiven Vorhaben								
SA	SA51	Saldo Geldfluss aus operativer Gebarung für invest. Vorhaben				0,00	0,00	0,00
UA 273		Volksbüchereien						
UA 273	SA0/SA1	(0) Nettoergeb. (21-22) / SA (1) Geldfluss op. Geb. (31-32)	29,55	-100,00	129,55	71,50	-100,00	171,50
UA 273	SA00	Nettoergebnis nach Zuweisung und Entnahmen von HH-Rücklagen	29,55	-100,00	129,55			
UA 273	SA2	Saldo (2) Geldfluss aus der Investiven Gebarung (33-34)				0,00	0,00	0,00
UA 273	SA3	Saldo (3) Nettofinanzierungssaldo (SA1+SA2)				71,50	-100,00	171,50
UA 273	SA4	Saldo (4) Geldfluss aus der Finanzierungstätigkeit (35-36)				0,00	0,00	0,00
UA 273	SA5	Saldo (5) Geldfluss aus VA-wirksamer Gebarung (SA3+SA4)				71,50	-100,00	171,50
A 27		Erwachsenenbildung						
A 27	SA0/SA1	(0) Nettoergeb. (21-22) / SA (1) Geldfluss op. Geb. (31-32)	29,55	-100,00	129,55	71,50	-100,00	171,50
A 27	SA00	Nettoergebnis nach Zuweisung und Entnahmen von HH-Rücklagen	29,55	-100,00	129,55			
A 27	SA2	Saldo (2) Geldfluss aus der Investiven Gebarung (33-34)				0,00	0,00	0,00
A 27	SA3	Saldo (3) Nettofinanzierungssaldo (SA1+SA2)				71,50	-100,00	171,50
A 27	SA4	Saldo (4) Geldfluss aus der Finanzierungstätigkeit (35-36)				0,00	0,00	0,00
A 27	SA5	Saldo (5) Geldfluss aus VA-wirksamer Gebarung (SA3+SA4)				71,50	-100,00	171,50
A 27	SA51	Saldo Geldfluss aus operativer Gebarung für invest. Vorhaben				0,00	0,00	0,00
Gruppe 2		Unterricht, Erziehung, Sport und Wissenschaft						
Gruppe 2	SA0/SA1	(0) Nettoergeb. (21-22) / SA (1) Geldfluss op. Geb. (31-32)	-270.979,76	-273.700,00	2.720,24	-297.063,36	-273.700,00	-23.363,36
Gruppe 2	SA00	Nettoergebnis nach Zuweisung und Entnahmen von HH-Rücklagen	-270.979,76	-273.700,00	2.720,24			
Gruppe 2	SA2	Saldo (2) Geldfluss aus der Investiven Gebarung (33-34)				0,00	0,00	0,00
Gruppe 2	SA3	Saldo (3) Nettofinanzierungssaldo (SA1+SA2)				-297.063,36	-273.700,00	-23.363,36
Gruppe 2	SA4	Saldo (4) Geldfluss aus der Finanzierungstätigkeit (35-36)				0,00	-500,00	500,00
Gruppe 2	SA5	Saldo (5) Geldfluss aus VA-wirksamer Gebarung (SA3+SA4)				-297.063,36	-274.200,00	-22.863,36
Gruppe 2	SA51	Saldo Geldfluss aus operativer Gebarung für invest. Vorhaben				0,00	0,00	0,00

Rechnungsabschluss 2020

Detailnachweis RA / 320 Ausbildung in Musik und darstellender Kunst - interne Vergütungen enthalten

Fonds	Konto	Bezeichnung	ERA 2020	EVA 2020	Differenz	FRA 2020	FVA 2020	Differenz
Fonds 320000		Ausbildung in Musik und darstellender Ku						
Operative Gebarung								
SU	21/31	Summe Erträge / Einzahlungen operative Gebarung	0,00	0,00	0,00	0,00	0,00	0,00
320000	757000	Transfers an private Organisationen	1.987,79	2.000,00	-12,21	2.620,55	2.000,00	620,55
2	2234/3234	Transferaufwand / -zahlungen an Haush. & Org.o.Erwerbschar.	1.987,79	2.000,00	-12,21	2.620,55	2.000,00	620,55
1	223/323	Transferaufwand (lfd. u.KTs) / Auszahl. Transfers (ohne KTs)	1.987,79	2.000,00	-12,21	2.620,55	2.000,00	620,55
SU	22/32	Summe Aufwendungen / Auszahlungen operative Gebarung	1.987,79	2.000,00	-12,21	2.620,55	2.000,00	620,55
SA	SA0/SA1	(0) Nettoergeb. (21-22) / SA (1) Geldfluss op. Geb. (31-32)	-1.987,79	-2.000,00	12,21	-2.620,55	-2.000,00	-620,55
SA	SA0R	Saldo Haushaltsrücklagen	0,00	0,00	0,00			
SA	SA00	Nettoergebnis nach Zuweisung und Entnahmen von HH-Rücklagen	-1.987,79	-2.000,00	12,21			
Investive Gebarung								
SU	33	Summe Einzahlungen investive Gebarung				0,00	0,00	0,00
SU	34	Summe Auszahlungen investive Gebarung				0,00	0,00	0,00
SA	SA2	Saldo (2) Geldfluss aus der Investiven Gebarung (33-34)				0,00	0,00	0,00
SA	SA3	Saldo (3) Nettofinanzierungssaldo (SA1+SA2)				-2.620,55	-2.000,00	-620,55
Finanzierungstätigkeit								
SU	35	Summe Einzahlungen aus der Finanzierungstätigkeit				0,00	0,00	0,00
SU	36	Summe Auszahlungen aus der Finanzierungstätigkeit				0,00	0,00	0,00
SA	SA4	Saldo (4) Geldfluss aus der Finanzierungstätigkeit (35-36)				0,00	0,00	0,00
SA	SA5	Saldo (5) Geldfluss aus VA-wirksamer Gebarung (SA3+SA4)				-2.620,55	-2.000,00	-620,55
Verrechnung zw. operativer Gebarung und investiven Vorhaben								
SA	SA51	Saldo Geldfluss aus operativer Gebarung für invest. Vorhaben				0,00	0,00	0,00

Rechnungsabschluss 2020

Detailnachweis RA / 320 Ausbildung in Musik und darstellender Kunst - interne Vergütungen enthalten

Fonds	Konto	Bezeichnung	ERA 2020	EVA 2020	Differenz	FRA 2020	FVA 2020	Differenz
UA 320		Ausbildung in Musik und darstellender Kunst						
UA 320	SA0/SA1	(0) Nettoergeb. (21-22) / SA (1) Geldfluss op. Geb. (31-32)	-1.987,79	-2.000,00	12,21	-2.620,55	-2.000,00	-620,55
UA 320	SA00	Nettoergebnis nach Zuweisung und Entnahmen von HH-Rücklagen	-1.987,79	-2.000,00	12,21			
UA 320	SA2	Saldo (2) Geldfluss aus der Investiven Gebarung (33-34)				0,00	0,00	0,00
UA 320	SA3	Saldo (3) Nettofinanzierungssaldo (SA1+SA2)				-2.620,55	-2.000,00	-620,55
UA 320	SA4	Saldo (4) Geldfluss aus der Finanzierungstätigkeit (35-36)				0,00	0,00	0,00
UA 320	SA5	Saldo (5) Geldfluss aus VA-wirksamer Gebarung (SA3+SA4)				-2.620,55	-2.000,00	-620,55

Rechnungsabschluss 2020

Detailnachweis RA / 322 Maßnahmen zur Förderung der Musikpflege - interne Vergütungen enthalten

Fonds	Konto	Bezeichnung	ERA 2020	EVA 2020	Differenz	FRA 2020	FVA 2020	Differenz
Fonds 322000		Maßnahmen zur Förderung der Musikpflege						
Operative Gebarung								
322000	811000	Miete- und Pächtertrag	0,00	100,00	-100,00	0,00	100,00	-100,00
2	2115/3115	Erträge / Einzahlungen aus Besitz und wirtschaftl. Tätigkeit	0,00	100,00	-100,00	0,00	100,00	-100,00
1	211/311	Erträge / Einzahl. aus der operativen Verwaltungstätigkeit	0,00	100,00	-100,00	0,00	100,00	-100,00
322000	861100	Transfers von Ländern - BZ operat. Gebarung	3.972,00	0,00	3.972,00	3.972,00	0,00	3.972,00
2	2121/3121	Transferertrag / -zahlungen von Trägern des öffentl. Rechts	3.972,00	0,00	3.972,00	3.972,00	0,00	3.972,00
1	212/312	Erträge aus Transfers / Einzahl. aus Transfers (ohne KTs)	3.972,00	0,00	3.972,00	3.972,00	0,00	3.972,00
SU 21/31		Summe Erträge / Einzahlungen operative Gebarung	3.972,00	100,00	3.872,00	3.972,00	100,00	3.872,00
322000	600100	Strom	118,17	100,00	18,17	118,17	100,00	18,17
322000	600300	Fernwärme	876,41	500,00	376,41	876,41	500,00	376,41
322000	670000	Versicherungen	33,01	100,00	-66,99	33,01	100,00	-66,99
2	2222/3222	Verwaltungs- und Betriebsaufwand / Auszahlungen	1.027,59	700,00	327,59	1.027,59	700,00	327,59
322000	711000	Gebühren für die Benützung gem. FAG	319,37	200,00	119,37	319,37	200,00	119,37
322000	728000	Entgelte für sonstige Leistungen	49,99	400,00	-350,01	49,99	400,00	-350,01
2	2225/3225	Sonstiger Sachaufwand / Sonstige Auszahl. aus Sachaufwand	369,36	600,00	-230,64	369,36	600,00	-230,64
1	222/322	Sachaufwand / Auszahlungen aus Sachaufwand (o.Transferaufw.)	1.396,95	1.300,00	96,95	1.396,95	1.300,00	96,95
322000	757000	Transfers an private Organisationen	629,10	1.800,00	-1.170,90	2.679,10	1.800,00	879,10
2	2234/3234	Transferaufwand / -zahlungen an Haush. & Org.o.Erwerbschar.	629,10	1.800,00	-1.170,90	2.679,10	1.800,00	879,10
1	223/323	Transferaufwand (lfd. u.KTs) / Auszahl. Transfers (ohne KTs)	629,10	1.800,00	-1.170,90	2.679,10	1.800,00	879,10
SU 22/32		Summe Aufwendungen / Auszahlungen operative Gebarung	2.026,05	3.100,00	-1.073,95	4.076,05	3.100,00	976,05
SA SA0/SA1		(0) Nettoergeb. (21-22) / SA (1) Geldfluss op. Geb. (31-32)	1.945,95	-3.000,00	4.945,95	-104,05	-3.000,00	2.895,95
SA SA0R		Saldo Haushaltsrücklagen	0,00	0,00	0,00			
SA SA00		Nettoergebnis nach Zuweisung und Entnahmen von HH-Rücklagen	1.945,95	-3.000,00	4.945,95			
Investive Gebarung								

Rechnungsabschluss 2020**Detailnachweis RA / 322 Maßnahmen zur Förderung der Musikpflege - interne Vergütungen enthalten**

Fonds	Konto	Bezeichnung	ERA 2020	EVA 2020	Differenz	FRA 2020	FVA 2020	Differenz
SU	33	Summe Einzahlungen investive Gebarung				0,00	0,00	0,00
SU	34	Summe Auszahlungen investive Gebarung				0,00	0,00	0,00
SA	SA2	Saldo (2) Geldfluss aus der Investiven Gebarung (33-34)				0,00	0,00	0,00
SA	SA3	Saldo (3) Nettofinanzierungssaldo (SA1+SA2)				-104,05	-3.000,00	2.895,95
Finanzierungstätigkeit								
SU	35	Summe Einzahlungen aus der Finanzierungstätigkeit				0,00	0,00	0,00
SU	36	Summe Auszahlungen aus der Finanzierungstätigkeit				0,00	0,00	0,00
SA	SA4	Saldo (4) Geldfluss aus der Finanzierungstätigkeit (35-36)				0,00	0,00	0,00
SA	SA5	Saldo (5) Geldfluss aus VA-wirksamer Gebarung (SA3+SA4)				-104,05	-3.000,00	2.895,95
Verrechnung zw. operativer Gebarung und investiven Vorhaben								
SA	SA51	Saldo Geldfluss aus operativer Gebarung für invest. Vorhaben				0,00	0,00	0,00
UA 322		Maßnahmen zur Förderung der Musikpflege						
UA 322	SA0/SA1	(0) Nettoergeb. (21-22) / SA (1) Geldfluss op. Geb. (31-32)	1.945,95	-3.000,00	4.945,95	-104,05	-3.000,00	2.895,95
UA 322	SA00	Nettoergebnis nach Zuweisung und Entnahmen von HH-Rücklagen	1.945,95	-3.000,00	4.945,95			
UA 322	SA2	Saldo (2) Geldfluss aus der Investiven Gebarung (33-34)				0,00	0,00	0,00
UA 322	SA3	Saldo (3) Nettofinanzierungssaldo (SA1+SA2)				-104,05	-3.000,00	2.895,95
UA 322	SA4	Saldo (4) Geldfluss aus der Finanzierungstätigkeit (35-36)				0,00	0,00	0,00
UA 322	SA5	Saldo (5) Geldfluss aus VA-wirksamer Gebarung (SA3+SA4)				-104,05	-3.000,00	2.895,95

Rechnungsabschluss 2020

Detailnachweis RA / 324 Maßnahmen zur Förderung der darstellenden Kunst - interne Vergütungen enthalten

Fonds	Konto	Bezeichnung	ERA 2020	EVA 2020	Differenz	FRA 2020	FVA 2020	Differenz
Fonds 324000		Maßnahmen zur Förderung der darstellende						
Operative Gebarung								
SU	21/31	Summe Erträge / Einzahlungen operative Gebarung	0,00	0,00	0,00	0,00	0,00	0,00
324000	757000	Transfers an private Organisationen	0,00	600,00	-600,00	400,00	600,00	-200,00
2	2234/3234	Transferaufwand / -zahlungen an Haush. & Org.o.Erwerbschar.	0,00	600,00	-600,00	400,00	600,00	-200,00
1	223/323	Transferaufwand (lfd. u.KTs) / Auszahl. Transfers (ohne KTs)	0,00	600,00	-600,00	400,00	600,00	-200,00
SU	22/32	Summe Aufwendungen / Auszahlungen operative Gebarung	0,00	600,00	-600,00	400,00	600,00	-200,00
SA	SA0/SA1	(0) Nettoergeb. (21-22) / SA (1) Geldfluss op. Geb. (31-32)	0,00	-600,00	600,00	-400,00	-600,00	200,00
SA	SA0R	Saldo Haushaltsrücklagen	0,00	0,00	0,00			
SA	SA00	Nettoergebnis nach Zuweisung und Entnahmen von HH-Rücklagen	0,00	-600,00	600,00			
Investive Gebarung								
SU	33	Summe Einzahlungen investive Gebarung				0,00	0,00	0,00
SU	34	Summe Auszahlungen investive Gebarung				0,00	0,00	0,00
SA	SA2	Saldo (2) Geldfluss aus der Investiven Gebarung (33-34)				0,00	0,00	0,00
SA	SA3	Saldo (3) Nettofinanzierungssaldo (SA1+SA2)				-400,00	-600,00	200,00
Finanzierungstätigkeit								
SU	35	Summe Einzahlungen aus der Finanzierungstätigkeit				0,00	0,00	0,00
SU	36	Summe Auszahlungen aus der Finanzierungstätigkeit				0,00	0,00	0,00
SA	SA4	Saldo (4) Geldfluss aus der Finanzierungstätigkeit (35-36)				0,00	0,00	0,00
SA	SA5	Saldo (5) Geldfluss aus VA-wirksamer Gebarung (SA3+SA4)				-400,00	-600,00	200,00
Verrechnung zw. operativer Gebarung und investiven Vorhaben								
SA	SA51	Saldo Geldfluss aus operativer Gebarung für invest. Vorhaben				0,00	0,00	0,00

Rechnungsabschluss 2020

Detailnachweis RA / 324 Maßnahmen zur Förderung der darstellenden Kunst - interne Vergütungen enthalten

Fonds	Konto	Bezeichnung	ERA 2020	EVA 2020	Differenz	FRA 2020	FVA 2020	Differenz
UA 324		Maßnahmen zur Förderung der darstellenden Kunst						
UA 324	SA0/SA1	(0) Nettoergeb. (21-22) / SA (1) Geldfluss op. Geb. (31-32)	0,00	-600,00	600,00	-400,00	-600,00	200,00
UA 324	SA00	Nettoergebnis nach Zuweisung und Entnahmen von HH-Rücklagen	0,00	-600,00	600,00			
UA 324	SA2	Saldo (2) Geldfluss aus der Investiven Gebarung (33-34)				0,00	0,00	0,00
UA 324	SA3	Saldo (3) Nettofinanzierungssaldo (SA1+SA2)				-400,00	-600,00	200,00
UA 324	SA4	Saldo (4) Geldfluss aus der Finanzierungstätigkeit (35-36)				0,00	0,00	0,00
UA 324	SA5	Saldo (5) Geldfluss aus VA-wirksamer Gebarung (SA3+SA4)				-400,00	-600,00	200,00
A 32		Musik und darstellende Kunst						
A 32	SA0/SA1	(0) Nettoergeb. (21-22) / SA (1) Geldfluss op. Geb. (31-32)	-41,84	-5.600,00	5.558,16	-3.124,60	-5.600,00	2.475,40
A 32	SA00	Nettoergebnis nach Zuweisung und Entnahmen von HH-Rücklagen	-41,84	-5.600,00	5.558,16			
A 32	SA2	Saldo (2) Geldfluss aus der Investiven Gebarung (33-34)				0,00	0,00	0,00
A 32	SA3	Saldo (3) Nettofinanzierungssaldo (SA1+SA2)				-3.124,60	-5.600,00	2.475,40
A 32	SA4	Saldo (4) Geldfluss aus der Finanzierungstätigkeit (35-36)				0,00	0,00	0,00
A 32	SA5	Saldo (5) Geldfluss aus VA-wirksamer Gebarung (SA3+SA4)				-3.124,60	-5.600,00	2.475,40
A 32	SA51	Saldo Geldfluss aus operativer Gebarung für invest. Vorhaben				0,00	0,00	0,00

Rechnungsabschluss 2020

Detailnachweis RA / 351 Maßnahmen zur Kunstpflege - interne Vergütungen enthalten

Fonds	Konto	Bezeichnung	ERA 2020	EVA 2020	Differenz	FRA 2020	FVA 2020	Differenz
Fonds 351000		Maßnahmen zur Kunstpflege						
Operative Gebarung								
SU	21/31	Summe Erträge / Einzahlungen operative Gebarung	0,00	0,00	0,00	0,00	0,00	0,00
351000	728000	Entgelte für sonstige Leistungen	47,76	1.500,00	-1.452,24	47,76	1.500,00	-1.452,24
2	2225/3225	Sonstiger Sachaufwand / Sonstige Auszahl. aus Sachaufwand	47,76	1.500,00	-1.452,24	47,76	1.500,00	-1.452,24
1	222/322	Sachaufwand / Auszahlungen aus Sachaufwand (o.Transferaufw.)	47,76	1.500,00	-1.452,24	47,76	1.500,00	-1.452,24
SU	22/32	Summe Aufwendungen / Auszahlungen operative Gebarung	47,76	1.500,00	-1.452,24	47,76	1.500,00	-1.452,24
SA	SA0/SA1	(0) Nettoergeb. (21-22) / SA (1) Geldfluss op. Geb. (31-32)	-47,76	-1.500,00	1.452,24	-47,76	-1.500,00	1.452,24
SA	SA0R	Saldo Haushaltsrücklagen	0,00	0,00	0,00			
SA	SA00	Nettoergebnis nach Zuweisung und Entnahmen von HH-Rücklagen	-47,76	-1.500,00	1.452,24			
Investive Gebarung								
SU	33	Summe Einzahlungen investive Gebarung				0,00	0,00	0,00
SU	34	Summe Auszahlungen investive Gebarung				0,00	0,00	0,00
SA	SA2	Saldo (2) Geldfluss aus der Investiven Gebarung (33-34)				0,00	0,00	0,00
SA	SA3	Saldo (3) Nettofinanzierungssaldo (SA1+SA2)				-47,76	-1.500,00	1.452,24
Finanzierungstätigkeit								
SU	35	Summe Einzahlungen aus der Finanzierungstätigkeit				0,00	0,00	0,00
SU	36	Summe Auszahlungen aus der Finanzierungstätigkeit				0,00	0,00	0,00
SA	SA4	Saldo (4) Geldfluss aus der Finanzierungstätigkeit (35-36)				0,00	0,00	0,00
SA	SA5	Saldo (5) Geldfluss aus VA-wirksamer Gebarung (SA3+SA4)				-47,76	-1.500,00	1.452,24
Verrechnung zw. operativer Gebarung und investiven Vorhaben								
SA	SA51	Saldo Geldfluss aus operativer Gebarung für invest. Vorhaben				0,00	0,00	0,00

Rechnungsabschluss 2020
Detailnachweis RA / 351 Maßnahmen zur Kunstpflege - interne Vergütungen enthalten

Fonds	Konto	Bezeichnung	ERA 2020	EVA 2020	Differenz	FRA 2020	FVA 2020	Differenz
UA 351		Maßnahmen zur Kunstpflege						
UA 351	SA0/SA1	(0) Nettoergeb. (21-22) / SA (1) Geldfluss op. Geb. (31-32)	-47,76	-1.500,00	1.452,24	-47,76	-1.500,00	1.452,24
UA 351	SA00	Nettoergebnis nach Zuweisung und Entnahmen von HH-Rücklagen	-47,76	-1.500,00	1.452,24			
UA 351	SA2	Saldo (2) Geldfluss aus der Investiven Gebarung (33-34)				0,00	0,00	0,00
UA 351	SA3	Saldo (3) Nettofinanzierungssaldo (SA1+SA2)				-47,76	-1.500,00	1.452,24
UA 351	SA4	Saldo (4) Geldfluss aus der Finanzierungstätigkeit (35-36)				0,00	0,00	0,00
UA 351	SA5	Saldo (5) Geldfluss aus VA-wirksamer Gebarung (SA3+SA4)				-47,76	-1.500,00	1.452,24
A 35		Sonstige Kunstpflege						
A 35	SA0/SA1	(0) Nettoergeb. (21-22) / SA (1) Geldfluss op. Geb. (31-32)	-47,76	-1.500,00	1.452,24	-47,76	-1.500,00	1.452,24
A 35	SA00	Nettoergebnis nach Zuweisung und Entnahmen von HH-Rücklagen	-47,76	-1.500,00	1.452,24			
A 35	SA2	Saldo (2) Geldfluss aus der Investiven Gebarung (33-34)				0,00	0,00	0,00
A 35	SA3	Saldo (3) Nettofinanzierungssaldo (SA1+SA2)				-47,76	-1.500,00	1.452,24
A 35	SA4	Saldo (4) Geldfluss aus der Finanzierungstätigkeit (35-36)				0,00	0,00	0,00
A 35	SA5	Saldo (5) Geldfluss aus VA-wirksamer Gebarung (SA3+SA4)				-47,76	-1.500,00	1.452,24
A 35	SA51	Saldo Geldfluss aus operativer Gebarung für invest. Vorhaben				0,00	0,00	0,00

Rechnungsabschluss 2020

Detailnachweis RA / 362 Denkmalpflege - interne Vergütungen enthalten

Fonds	Konto	Bezeichnung	ERA 2020	EVA 2020	Differenz	FRA 2020	FVA 2020	Differenz
Fonds 362000		Denkmalpflege						
Operative Gebarung								
362000	808000	Veräußerung von Waren	150,00	100,00	50,00	150,00	100,00	50,00
2	2116/3116	Erträge / Einz. aus Veräußerung/GWG u. sonst. Erträge/Einz.	150,00	100,00	50,00	150,00	100,00	50,00
1	211/311	Erträge / Einzahl. aus der operativen Verwaltungstätigkeit	150,00	100,00	50,00	150,00	100,00	50,00
SU	21/31	Summe Erträge / Einzahlungen operative Gebarung	150,00	100,00	50,00	150,00	100,00	50,00
SU	22/32	Summe Aufwendungen / Auszahlungen operative Gebarung	0,00	0,00	0,00	0,00	0,00	0,00
SA	SA0/SA1	(0) Nettoergeb. (21-22) / SA (1) Geldfluss op. Geb. (31-32)	150,00	100,00	50,00	150,00	100,00	50,00
SA	SA0R	Saldo Haushaltsrücklagen	0,00	0,00	0,00			
SA	SA00	Nettoergebnis nach Zuweisung und Entnahmen von HH-Rücklagen	150,00	100,00	50,00			
Investive Gebarung								
SU	33	Summe Einzahlungen investive Gebarung				0,00	0,00	0,00
SU	34	Summe Auszahlungen investive Gebarung				0,00	0,00	0,00
SA	SA2	Saldo (2) Geldfluss aus der Investiven Gebarung (33-34)				0,00	0,00	0,00
SA	SA3	Saldo (3) Nettofinanzierungssaldo (SA1+SA2)				150,00	100,00	50,00
Finanzierungstätigkeit								
SU	35	Summe Einzahlungen aus der Finanzierungstätigkeit				0,00	0,00	0,00
SU	36	Summe Auszahlungen aus der Finanzierungstätigkeit				0,00	0,00	0,00
SA	SA4	Saldo (4) Geldfluss aus der Finanzierungstätigkeit (35-36)				0,00	0,00	0,00
SA	SA5	Saldo (5) Geldfluss aus VA-wirksamer Gebarung (SA3+SA4)				150,00	100,00	50,00
Verrechnung zw. operativer Gebarung und investiven Vorhaben								
SA	SA51	Saldo Geldfluss aus operativer Gebarung für invest. Vorhaben				0,00	0,00	0,00

Rechnungsabschluss 2020
Detailnachweis RA / 362 Denkmalpflege - interne Vergütungen enthalten

Fonds	Konto	Bezeichnung	ERA 2020	EVA 2020	Differenz	FRA 2020	FVA 2020	Differenz
UA 362		Denkmalpflege						
UA 362	SA0/SA1	(0) Nettoergeb. (21-22) / SA (1) Geldfluss op. Geb. (31-32)	150,00	100,00	50,00	150,00	100,00	50,00
UA 362	SA00	Nettoergebnis nach Zuweisung und Entnahmen von HH-Rücklagen	150,00	100,00	50,00			
UA 362	SA2	Saldo (2) Geldfluss aus der Investiven Gebarung (33-34)				0,00	0,00	0,00
UA 362	SA3	Saldo (3) Nettofinanzierungssaldo (SA1+SA2)				150,00	100,00	50,00
UA 362	SA4	Saldo (4) Geldfluss aus der Finanzierungstätigkeit (35-36)				0,00	0,00	0,00
UA 362	SA5	Saldo (5) Geldfluss aus VA-wirksamer Gebarung (SA3+SA4)				150,00	100,00	50,00

Rechnungsabschluss 2020

Detailnachweis RA / 363 Altstadterhaltung und Ortsbildpflege - interne Vergütungen enthalten

Fonds	Konto	Bezeichnung	ERA 2020	EVA 2020	Differenz	FRA 2020	FVA 2020	Differenz
Fonds 363000		Altstadterhaltung und Ortsbildpflege						
Operative Gebarung								
SU	21/31	Summe Erträge / Einzahlungen operative Gebarung	0,00	0,00	0,00	0,00	0,00	0,00
363000	728000	Entgelte für sonstige Leistungen	4.006,20	6.000,00	-1.993,80	9.972,46	6.000,00	3.972,46
2	2225/3225	Sonstiger Sachaufwand / Sonstige Auszahl. aus Sachaufwand	4.006,20	6.000,00	-1.993,80	9.972,46	6.000,00	3.972,46
1	222/322	Sachaufwand / Auszahlungen aus Sachaufwand (o.Transferaufw.)	4.006,20	6.000,00	-1.993,80	9.972,46	6.000,00	3.972,46
SU	22/32	Summe Aufwendungen / Auszahlungen operative Gebarung	4.006,20	6.000,00	-1.993,80	9.972,46	6.000,00	3.972,46
SA	SA0/SA1	(0) Nettoergeb. (21-22) / SA (1) Geldfluss op. Geb. (31-32)	-4.006,20	-6.000,00	1.993,80	-9.972,46	-6.000,00	-3.972,46
SA	SA0R	Saldo Haushaltsrücklagen	0,00	0,00	0,00			
SA	SA00	Nettoergebnis nach Zuweisung und Entnahmen von HH-Rücklagen	-4.006,20	-6.000,00	1.993,80			
Investive Gebarung								
SU	33	Summe Einzahlungen investive Gebarung				0,00	0,00	0,00
SU	34	Summe Auszahlungen investive Gebarung				0,00	0,00	0,00
SA	SA2	Saldo (2) Geldfluss aus der Investiven Gebarung (33-34)				0,00	0,00	0,00
SA	SA3	Saldo (3) Nettofinanzierungssaldo (SA1+SA2)				-9.972,46	-6.000,00	-3.972,46
Finanzierungstätigkeit								
SU	35	Summe Einzahlungen aus der Finanzierungstätigkeit				0,00	0,00	0,00
SU	36	Summe Auszahlungen aus der Finanzierungstätigkeit				0,00	0,00	0,00
SA	SA4	Saldo (4) Geldfluss aus der Finanzierungstätigkeit (35-36)				0,00	0,00	0,00
SA	SA5	Saldo (5) Geldfluss aus VA-wirksamer Gebarung (SA3+SA4)				-9.972,46	-6.000,00	-3.972,46
Verrechnung zw. operativer Gebarung und investiven Vorhaben								
SA	SA51	Saldo Geldfluss aus operativer Gebarung für invest. Vorhaben				0,00	0,00	0,00

Rechnungsabschluss 2020**Detailnachweis RA / 363 Altstadtterhaltung und Ortsbildpflege - interne Vergütungen enthalten**

Fonds	Konto	Bezeichnung	ERA 2020	EVA 2020	Differenz	FRA 2020	FVA 2020	Differenz
UA 363		Altstadterhaltung und Ortsbildpflege						
UA 363	SA0/SA1	(0) Nettoergeb. (21-22) / SA (1) Geldfluss op. Geb. (31-32)	-4.006,20	-6.000,00	1.993,80	-9.972,46	-6.000,00	-3.972,46
UA 363	SA00	Nettoergebnis nach Zuweisung und Entnahmen von HH-Rücklagen	-4.006,20	-6.000,00	1.993,80			
UA 363	SA2	Saldo (2) Geldfluss aus der Investiven Gebarung (33-34)				0,00	0,00	0,00
UA 363	SA3	Saldo (3) Nettofinanzierungssaldo (SA1+SA2)				-9.972,46	-6.000,00	-3.972,46
UA 363	SA4	Saldo (4) Geldfluss aus der Finanzierungstätigkeit (35-36)				0,00	0,00	0,00
UA 363	SA5	Saldo (5) Geldfluss aus VA-wirksamer Gebarung (SA3+SA4)				-9.972,46	-6.000,00	-3.972,46

Rechnungsabschluss 2020

Detailnachweis RA / 369 Sonstige Einrichtungen und Maßnahmen - interne Vergütungen enthalten

Fonds	Konto	Bezeichnung	ERA 2020	EVA 2020	Differenz	FRA 2020	FVA 2020	Differenz
Fonds 369000		Sonstige Einrichtungen und Maßnahmen						
Operative Gebarung								
SU	21/31	Summe Erträge / Einzahlungen operative Gebarung	0,00	0,00	0,00	0,00	0,00	0,00
369000	757000	Transfers an private Organisationen	0,00	300,00	-300,00	400,00	300,00	100,00
2	2234/3234	Transferaufwand / -zahlungen an Haush. & Org.o.Erwerbschar.	0,00	300,00	-300,00	400,00	300,00	100,00
1	223/323	Transferaufwand (lfd. u.KTs) / Auszahl. Transfers (ohne KTs)	0,00	300,00	-300,00	400,00	300,00	100,00
SU	22/32	Summe Aufwendungen / Auszahlungen operative Gebarung	0,00	300,00	-300,00	400,00	300,00	100,00
SA	SA0/SA1	(0) Nettoergeb. (21-22) / SA (1) Geldfluss op. Geb. (31-32)	0,00	-300,00	300,00	-400,00	-300,00	-100,00
SA	SA0R	Saldo Haushaltsrücklagen	0,00	0,00	0,00			
SA	SA00	Nettoergebnis nach Zuweisung und Entnahmen von HH-Rücklagen	0,00	-300,00	300,00			
Investive Gebarung								
SU	33	Summe Einzahlungen investive Gebarung				0,00	0,00	0,00
SU	34	Summe Auszahlungen investive Gebarung				0,00	0,00	0,00
SA	SA2	Saldo (2) Geldfluss aus der Investiven Gebarung (33-34)				0,00	0,00	0,00
SA	SA3	Saldo (3) Nettofinanzierungssaldo (SA1+SA2)				-400,00	-300,00	-100,00
Finanzierungstätigkeit								
SU	35	Summe Einzahlungen aus der Finanzierungstätigkeit				0,00	0,00	0,00
SU	36	Summe Auszahlungen aus der Finanzierungstätigkeit				0,00	0,00	0,00
SA	SA4	Saldo (4) Geldfluss aus der Finanzierungstätigkeit (35-36)				0,00	0,00	0,00
SA	SA5	Saldo (5) Geldfluss aus VA-wirksamer Gebarung (SA3+SA4)				-400,00	-300,00	-100,00
Verrechnung zw. operativer Gebarung und investiven Vorhaben								
SA	SA51	Saldo Geldfluss aus operativer Gebarung für invest. Vorhaben				0,00	0,00	0,00

Rechnungsabschluss 2020
Detailnachweis RA / 369 Sonstige Einrichtungen und Maßnahmen - interne Vergütungen enthalten

Fonds	Konto	Bezeichnung	ERA 2020	EVA 2020	Differenz	FRA 2020	FVA 2020	Differenz
UA 369		Sonstige Einrichtungen und Maßnahmen						
UA 369	SA0/SA1	(0) Nettoergeb. (21-22) / SA (1) Geldfluss op. Geb. (31-32)	0,00	-300,00	300,00	-400,00	-300,00	-100,00
UA 369	SA00	Nettoergebnis nach Zuweisung und Entnahmen von HH-Rücklagen	0,00	-300,00	300,00			
UA 369	SA2	Saldo (2) Geldfluss aus der Investiven Gebarung (33-34)				0,00	0,00	0,00
UA 369	SA3	Saldo (3) Nettofinanzierungssaldo (SA1+SA2)				-400,00	-300,00	-100,00
UA 369	SA4	Saldo (4) Geldfluss aus der Finanzierungstätigkeit (35-36)				0,00	0,00	0,00
UA 369	SA5	Saldo (5) Geldfluss aus VA-wirksamer Gebarung (SA3+SA4)				-400,00	-300,00	-100,00
A 36		Heimspflege						
A 36	SA0/SA1	(0) Nettoergeb. (21-22) / SA (1) Geldfluss op. Geb. (31-32)	-3.856,20	-6.200,00	2.343,80	-10.222,46	-6.200,00	-4.022,46
A 36	SA00	Nettoergebnis nach Zuweisung und Entnahmen von HH-Rücklagen	-3.856,20	-6.200,00	2.343,80			
A 36	SA2	Saldo (2) Geldfluss aus der Investiven Gebarung (33-34)				0,00	0,00	0,00
A 36	SA3	Saldo (3) Nettofinanzierungssaldo (SA1+SA2)				-10.222,46	-6.200,00	-4.022,46
A 36	SA4	Saldo (4) Geldfluss aus der Finanzierungstätigkeit (35-36)				0,00	0,00	0,00
A 36	SA5	Saldo (5) Geldfluss aus VA-wirksamer Gebarung (SA3+SA4)				-10.222,46	-6.200,00	-4.022,46
A 36	SA51	Saldo Geldfluss aus operativer Gebarung für invest. Vorhaben				0,00	0,00	0,00

Rechnungsabschluss 2020

Detailnachweis RA / 390 Kirchliche Angelegenheiten - interne Vergütungen enthalten

Fonds	Konto	Bezeichnung	ERA 2020	EVA 2020	Differenz	FRA 2020	FVA 2020	Differenz
Fonds 390000		Kirchliche Angelegenheiten						
Operative Gebarung								
390000	861100	Transfers von Ländern - BZ operat. Gebarung	15.000,00	0,00	15.000,00	15.000,00	0,00	15.000,00
2	2121/3121	Transferertrag / -zahlungen von Trägern des öffentl. Rechts	15.000,00	0,00	15.000,00	15.000,00	0,00	15.000,00
1	212/312	Erträge aus Transfers / Einzahl. aus Transfers (ohne KTs)	15.000,00	0,00	15.000,00	15.000,00	0,00	15.000,00
SU	21/31	Summe Erträge / Einzahlungen operative Gebarung	15.000,00	0,00	15.000,00	15.000,00	0,00	15.000,00
390000	728000	Entgelte für sonstige Leistungen	15.000,00	0,00	15.000,00	15.000,00	0,00	15.000,00
2	2225/3225	Sonstiger Sachaufwand / Sonstige Auszahl. aus Sachaufwand	15.000,00	0,00	15.000,00	15.000,00	0,00	15.000,00
1	222/322	Sachaufwand / Auszahlungen aus Sachaufwand (o.Transferaufw.)	15.000,00	0,00	15.000,00	15.000,00	0,00	15.000,00
SU	22/32	Summe Aufwendungen / Auszahlungen operative Gebarung	15.000,00	0,00	15.000,00	15.000,00	0,00	15.000,00
SA	SA0/SA1	(0) Nettoergeb. (21-22) / SA (1) Geldfluss op. Geb. (31-32)	0,00	0,00	0,00	0,00	0,00	0,00
SA	SA0R	Saldo Haushaltsrücklagen	0,00	0,00	0,00			
SA	SA00	Nettoergebnis nach Zuweisung und Entnahmen von HH-Rücklagen	0,00	0,00	0,00			
Investive Gebarung								
SU	33	Summe Einzahlungen investive Gebarung				0,00	0,00	0,00
SU	34	Summe Auszahlungen investive Gebarung				0,00	0,00	0,00
SA	SA2	Saldo (2) Geldfluss aus der Investiven Gebarung (33-34)				0,00	0,00	0,00
SA	SA3	Saldo (3) Nettofinanzierungssaldo (SA1+SA2)				0,00	0,00	0,00
Finanzierungstätigkeit								
SU	35	Summe Einzahlungen aus der Finanzierungstätigkeit				0,00	0,00	0,00
SU	36	Summe Auszahlungen aus der Finanzierungstätigkeit				0,00	0,00	0,00
SA	SA4	Saldo (4) Geldfluss aus der Finanzierungstätigkeit (35-36)				0,00	0,00	0,00
SA	SA5	Saldo (5) Geldfluss aus VA-wirksamer Gebarung (SA3+SA4)				0,00	0,00	0,00
Verrechnung zw. operativer Gebarung und investiven Vorhaben								
SA	SA51	Saldo Geldfluss aus operativer Gebarung für invest. Vorhaben				0,00	0,00	0,00

Rechnungsabschluss 2020
Detailnachweis RA / 390 Kirchliche Angelegenheiten - interne Vergütungen enthalten

Fonds	Konto	Bezeichnung	ERA 2020	EVA 2020	Differenz	FRA 2020	FVA 2020	Differenz
UA 390		Kirchliche Angelegenheiten						
UA 390	SA0/SA1	(0) Nettoergeb. (21-22) / SA (1) Geldfluss op. Geb. (31-32)	0,00	0,00	0,00	0,00	0,00	0,00
UA 390	SA00	Nettoergebnis nach Zuweisung und Entnahmen von HH-Rücklagen	0,00	0,00	0,00			
UA 390	SA2	Saldo (2) Geldfluss aus der Investiven Gebarung (33-34)				0,00	0,00	0,00
UA 390	SA3	Saldo (3) Nettofinanzierungssaldo (SA1+SA2)				0,00	0,00	0,00
UA 390	SA4	Saldo (4) Geldfluss aus der Finanzierungstätigkeit (35-36)				0,00	0,00	0,00
UA 390	SA5	Saldo (5) Geldfluss aus VA-wirksamer Gebarung (SA3+SA4)				0,00	0,00	0,00
A 39		Kultus						
A 39	SA0/SA1	(0) Nettoergeb. (21-22) / SA (1) Geldfluss op. Geb. (31-32)	0,00	0,00	0,00	0,00	0,00	0,00
A 39	SA00	Nettoergebnis nach Zuweisung und Entnahmen von HH-Rücklagen	0,00	0,00	0,00			
A 39	SA2	Saldo (2) Geldfluss aus der Investiven Gebarung (33-34)				0,00	0,00	0,00
A 39	SA3	Saldo (3) Nettofinanzierungssaldo (SA1+SA2)				0,00	0,00	0,00
A 39	SA4	Saldo (4) Geldfluss aus der Finanzierungstätigkeit (35-36)				0,00	0,00	0,00
A 39	SA5	Saldo (5) Geldfluss aus VA-wirksamer Gebarung (SA3+SA4)				0,00	0,00	0,00
A 39	SA51	Saldo Geldfluss aus operativer Gebarung für invest. Vorhaben				0,00	0,00	0,00
Gruppe 3		Kunst, Kultur und Kultus						
Gruppe 3	SA0/SA1	(0) Nettoergeb. (21-22) / SA (1) Geldfluss op. Geb. (31-32)	-3.945,80	-13.300,00	9.354,20	-13.394,82	-13.300,00	-94,82
Gruppe 3	SA00	Nettoergebnis nach Zuweisung und Entnahmen von HH-Rücklagen	-3.945,80	-13.300,00	9.354,20			
Gruppe 3	SA2	Saldo (2) Geldfluss aus der Investiven Gebarung (33-34)				0,00	0,00	0,00
Gruppe 3	SA3	Saldo (3) Nettofinanzierungssaldo (SA1+SA2)				-13.394,82	-13.300,00	-94,82
Gruppe 3	SA4	Saldo (4) Geldfluss aus der Finanzierungstätigkeit (35-36)				0,00	0,00	0,00
Gruppe 3	SA5	Saldo (5) Geldfluss aus VA-wirksamer Gebarung (SA3+SA4)				-13.394,82	-13.300,00	-94,82
Gruppe 3	SA51	Saldo Geldfluss aus operativer Gebarung für invest. Vorhaben				0,00	0,00	0,00

Rechnungsabschluss 2020

Detailnachweis RA / 411 Maßnahmen der allgemeinen Sozialhilfe - interne Vergütungen enthalten

Fonds	Konto	Bezeichnung	ERA 2020	EVA 2020	Differenz	FRA 2020	FVA 2020	Differenz
Fonds 411000		Maßnahmen der allgemeinen Sozialhilfe						
Operative Gebarung								
411000	828000	Rückersätze von Ausgaben	0,00	100,00	-100,00	0,00	100,00	-100,00
2	2116/3116	Erträge / Einz. aus Veräußerung/GWG u. sonst. Erträge/Einz.	0,00	100,00	-100,00	0,00	100,00	-100,00
1	211/311	Erträge / Einzahl. aus der operativen Verwaltungstätigkeit	0,00	100,00	-100,00	0,00	100,00	-100,00
SU	21/31	Summe Erträge / Einzahlungen operative Gebarung	0,00	100,00	-100,00	0,00	100,00	-100,00
411000	751000	Transfers an Länder	1.895,00	0,00	1.895,00	775,00	0,00	775,00
411000	751600	Sozialhilfe Kopfquote	384.525,39	383.000,00	1.525,39	384.525,39	383.000,00	1.525,39
2	2231/3231	Transferaufwand / -zahlungen an Träger des öffentl. Rechts	386.420,39	383.000,00	3.420,39	385.300,39	383.000,00	2.300,39
1	223/323	Transferaufwand (lfd. u.KTs) / Auszahl. Transfers (ohne KT)	386.420,39	383.000,00	3.420,39	385.300,39	383.000,00	2.300,39
SU	22/32	Summe Aufwendungen / Auszahlungen operative Gebarung	386.420,39	383.000,00	3.420,39	385.300,39	383.000,00	2.300,39
SA	SA0/SA1	(0) Nettoergeb. (21-22) / SA (1) Geldfluss op. Geb. (31-32)	-386.420,39	-382.900,00	-3.520,39	-385.300,39	-382.900,00	-2.400,39
SA	SA0R	Saldo Haushaltsrücklagen	0,00	0,00	0,00			
SA	SA00	Nettoergebnis nach Zuweisung und Entnahmen von HH-Rücklagen	-386.420,39	-382.900,00	-3.520,39			
Investive Gebarung								
SU	33	Summe Einzahlungen investive Gebarung				0,00	0,00	0,00
SU	34	Summe Auszahlungen investive Gebarung				0,00	0,00	0,00
SA	SA2	Saldo (2) Geldfluss aus der Investiven Gebarung (33-34)				0,00	0,00	0,00
SA	SA3	Saldo (3) Nettofinanzierungssaldo (SA1+SA2)				-385.300,39	-382.900,00	-2.400,39
Finanzierungstätigkeit								
SU	35	Summe Einzahlungen aus der Finanzierungstätigkeit				0,00	0,00	0,00
SU	36	Summe Auszahlungen aus der Finanzierungstätigkeit				0,00	0,00	0,00
SA	SA4	Saldo (4) Geldfluss aus der Finanzierungstätigkeit (35-36)				0,00	0,00	0,00
SA	SA5	Saldo (5) Geldfluss aus VA-wirksamer Gebarung (SA3+SA4)				-385.300,39	-382.900,00	-2.400,39
Verrechnung zw. operativer Gebarung und investiven Vorhaben								

Rechnungsabschluss 2020
Detailnachweis RA / 411 Maßnahmen der allgemeinen Sozialhilfe - interne Vergütungen enthalten

Fonds	Konto	Bezeichnung	ERA 2020	EVA 2020	Differenz	FRA 2020	FVA 2020	Differenz
SA	SA51	Saldo Geldfluss aus operativer Gebarung für invest. Vorhaben				0,00	0,00	0,00
UA 411		Maßnahmen der allgemeinen Sozialhilfe						
UA 411	SA0/SA1	(0) Nettoergeb. (21-22) / SA (1) Geldfluss op. Geb. (31-32)	-386.420,39	-382.900,00	-3.520,39	-385.300,39	-382.900,00	-2.400,39
UA 411	SA00	Nettoergebnis nach Zuweisung und Entnahmen von HH-Rücklagen	-386.420,39	-382.900,00	-3.520,39			
UA 411	SA2	Saldo (2) Geldfluss aus der Investiven Gebarung (33-34)				0,00	0,00	0,00
UA 411	SA3	Saldo (3) Nettofinanzierungssaldo (SA1+SA2)				-385.300,39	-382.900,00	-2.400,39
UA 411	SA4	Saldo (4) Geldfluss aus der Finanzierungstätigkeit (35-36)				0,00	0,00	0,00
UA 411	SA5	Saldo (5) Geldfluss aus VA-wirksamer Gebarung (SA3+SA4)				-385.300,39	-382.900,00	-2.400,39

Rechnungsabschluss 2020

Detailnachweis RA / 419 Sonstige Einrichtungen und Maßnahmen - interne Vergütungen enthalten

Fonds	Konto	Bezeichnung	ERA 2020	EVA 2020	Differenz	FRA 2020	FVA 2020	Differenz
Fonds 419000		Sonstige Einrichtungen und Maßnahmen						
Operative Gebarung								
SU	21/31	Summe Erträge / Einzahlungen operative Gebarung	0,00	0,00	0,00	0,00	0,00	0,00
419000	757000	Transfers an private Organisationen	0,00	300,00	-300,00	900,00	300,00	600,00
2	2234/3234	Transferaufwand / -zahlungen an Haush. & Org.o.Erwerbschar.	0,00	300,00	-300,00	900,00	300,00	600,00
1	223/323	Transferaufwand (lfd. u.KTs) / Auszahl. Transfers (ohne KTs)	0,00	300,00	-300,00	900,00	300,00	600,00
SU	22/32	Summe Aufwendungen / Auszahlungen operative Gebarung	0,00	300,00	-300,00	900,00	300,00	600,00
SA	SA0/SA1	(0) Nettoergeb. (21-22) / SA (1) Geldfluss op. Geb. (31-32)	0,00	-300,00	300,00	-900,00	-300,00	-600,00
SA	SA0R	Saldo Haushaltsrücklagen	0,00	0,00	0,00			
SA	SA00	Nettoergebnis nach Zuweisung und Entnahmen von HH-Rücklagen	0,00	-300,00	300,00			
Investive Gebarung								
SU	33	Summe Einzahlungen investive Gebarung				0,00	0,00	0,00
SU	34	Summe Auszahlungen investive Gebarung				0,00	0,00	0,00
SA	SA2	Saldo (2) Geldfluss aus der Investiven Gebarung (33-34)				0,00	0,00	0,00
SA	SA3	Saldo (3) Nettofinanzierungssaldo (SA1+SA2)				-900,00	-300,00	-600,00
Finanzierungstätigkeit								
SU	35	Summe Einzahlungen aus der Finanzierungstätigkeit				0,00	0,00	0,00
SU	36	Summe Auszahlungen aus der Finanzierungstätigkeit				0,00	0,00	0,00
SA	SA4	Saldo (4) Geldfluss aus der Finanzierungstätigkeit (35-36)				0,00	0,00	0,00
SA	SA5	Saldo (5) Geldfluss aus VA-wirksamer Gebarung (SA3+SA4)				-900,00	-300,00	-600,00
Verrechnung zw. operativer Gebarung und investiven Vorhaben								
SA	SA51	Saldo Geldfluss aus operativer Gebarung für invest. Vorhaben				0,00	0,00	0,00

Rechnungsabschluss 2020
Detailnachweis RA / 419 Sonstige Einrichtungen und Maßnahmen - interne Vergütungen enthalten

Fonds	Konto	Bezeichnung	ERA 2020	EVA 2020	Differenz	FRA 2020	FVA 2020	Differenz
UA 419		Sonstige Einrichtungen und Maßnahmen						
UA 419	SA0/SA1	(0) Nettoergeb. (21-22) / SA (1) Geldfluss op. Geb. (31-32)	0,00	-300,00	300,00	-900,00	-300,00	-600,00
UA 419	SA00	Nettoergebnis nach Zuweisung und Entnahmen von HH-Rücklagen	0,00	-300,00	300,00			
UA 419	SA2	Saldo (2) Geldfluss aus der Investiven Gebarung (33-34)				0,00	0,00	0,00
UA 419	SA3	Saldo (3) Nettofinanzierungssaldo (SA1+SA2)				-900,00	-300,00	-600,00
UA 419	SA4	Saldo (4) Geldfluss aus der Finanzierungstätigkeit (35-36)				0,00	0,00	0,00
UA 419	SA5	Saldo (5) Geldfluss aus VA-wirksamer Gebarung (SA3+SA4)				-900,00	-300,00	-600,00
A 41		Allgemeine öffentliche Wohlfahrt						
A 41	SA0/SA1	(0) Nettoergeb. (21-22) / SA (1) Geldfluss op. Geb. (31-32)	-386.420,39	-383.200,00	-3.220,39	-386.200,39	-383.200,00	-3.000,39
A 41	SA00	Nettoergebnis nach Zuweisung und Entnahmen von HH-Rücklagen	-386.420,39	-383.200,00	-3.220,39			
A 41	SA2	Saldo (2) Geldfluss aus der Investiven Gebarung (33-34)				0,00	0,00	0,00
A 41	SA3	Saldo (3) Nettofinanzierungssaldo (SA1+SA2)				-386.200,39	-383.200,00	-3.000,39
A 41	SA4	Saldo (4) Geldfluss aus der Finanzierungstätigkeit (35-36)				0,00	0,00	0,00
A 41	SA5	Saldo (5) Geldfluss aus VA-wirksamer Gebarung (SA3+SA4)				-386.200,39	-383.200,00	-3.000,39
A 41	SA51	Saldo Geldfluss aus operativer Gebarung für invest. Vorhaben				0,00	0,00	0,00

Rechnungsabschluss 2020

Detailnachweis RA / 429 Sonstige Einrichtungen und Maßnahmen - interne Vergütungen enthalten

Fonds	Konto	Bezeichnung	ERA 2020	EVA 2020	Differenz	FRA 2020	FVA 2020	Differenz
Fonds 429000		Altentage						
Operative Gebarung								
SU	21/31	Summe Erträge / Einzahlungen operative Gebarung	0,00	0,00	0,00	0,00	0,00	0,00
429000	728000	Entgelte für sonstige Leistungen	0,00	2.200,00	-2.200,00	2.045,00	2.200,00	-155,00
2	2225/3225	Sonstiger Sachaufwand / Sonstige Auszahl. aus Sachaufwand	0,00	2.200,00	-2.200,00	2.045,00	2.200,00	-155,00
1	222/322	Sachaufwand / Auszahlungen aus Sachaufwand (o.Transferaufw.)	0,00	2.200,00	-2.200,00	2.045,00	2.200,00	-155,00
SU	22/32	Summe Aufwendungen / Auszahlungen operative Gebarung	0,00	2.200,00	-2.200,00	2.045,00	2.200,00	-155,00
SA	SA0/SA1	(0) Nettoergeb. (21-22) / SA (1) Geldfluss op. Geb. (31-32)	0,00	-2.200,00	2.200,00	-2.045,00	-2.200,00	155,00
SA	SA0R	Saldo Haushaltsrücklagen	0,00	0,00	0,00			
SA	SA00	Nettoergebnis nach Zuweisung und Entnahmen von HH-Rücklagen	0,00	-2.200,00	2.200,00			
Investive Gebarung								
SU	33	Summe Einzahlungen investive Gebarung				0,00	0,00	0,00
SU	34	Summe Auszahlungen investive Gebarung				0,00	0,00	0,00
SA	SA2	Saldo (2) Geldfluss aus der Investiven Gebarung (33-34)				0,00	0,00	0,00
SA	SA3	Saldo (3) Nettofinanzierungssaldo (SA1+SA2)				-2.045,00	-2.200,00	155,00
Finanzierungstätigkeit								
SU	35	Summe Einzahlungen aus der Finanzierungstätigkeit				0,00	0,00	0,00
SU	36	Summe Auszahlungen aus der Finanzierungstätigkeit				0,00	0,00	0,00
SA	SA4	Saldo (4) Geldfluss aus der Finanzierungstätigkeit (35-36)				0,00	0,00	0,00
SA	SA5	Saldo (5) Geldfluss aus VA-wirksamer Gebarung (SA3+SA4)				-2.045,00	-2.200,00	155,00
Verrechnung zw. operativer Gebarung und investiven Vorhaben								
SA	SA51	Saldo Geldfluss aus operativer Gebarung für invest. Vorhaben				0,00	0,00	0,00

Rechnungsabschluss 2020
Detailnachweis RA / 429 Sonstige Einrichtungen und Maßnahmen - interne Vergütungen enthalten

Fonds	Konto	Bezeichnung	ERA 2020	EVA 2020	Differenz	FRA 2020	FVA 2020	Differenz
UA 429		Sonstige Einrichtungen und Maßnahmen						
UA 429	SA0/SA1	(0) Nettoergeb. (21-22) / SA (1) Geldfluss op. Geb. (31-32)	0,00	-2.200,00	2.200,00	-2.045,00	-2.200,00	155,00
UA 429	SA00	Nettoergebnis nach Zuweisung und Entnahmen von HH-Rücklagen	0,00	-2.200,00	2.200,00			
UA 429	SA2	Saldo (2) Geldfluss aus der Investiven Gebarung (33-34)				0,00	0,00	0,00
UA 429	SA3	Saldo (3) Nettofinanzierungssaldo (SA1+SA2)				-2.045,00	-2.200,00	155,00
UA 429	SA4	Saldo (4) Geldfluss aus der Finanzierungstätigkeit (35-36)				0,00	0,00	0,00
UA 429	SA5	Saldo (5) Geldfluss aus VA-wirksamer Gebarung (SA3+SA4)				-2.045,00	-2.200,00	155,00
A 42		Freie Wohlfahrt						
A 42	SA0/SA1	(0) Nettoergeb. (21-22) / SA (1) Geldfluss op. Geb. (31-32)	0,00	-2.200,00	2.200,00	-2.045,00	-2.200,00	155,00
A 42	SA00	Nettoergebnis nach Zuweisung und Entnahmen von HH-Rücklagen	0,00	-2.200,00	2.200,00			
A 42	SA2	Saldo (2) Geldfluss aus der Investiven Gebarung (33-34)				0,00	0,00	0,00
A 42	SA3	Saldo (3) Nettofinanzierungssaldo (SA1+SA2)				-2.045,00	-2.200,00	155,00
A 42	SA4	Saldo (4) Geldfluss aus der Finanzierungstätigkeit (35-36)				0,00	0,00	0,00
A 42	SA5	Saldo (5) Geldfluss aus VA-wirksamer Gebarung (SA3+SA4)				-2.045,00	-2.200,00	155,00
A 42	SA51	Saldo Geldfluss aus operativer Gebarung für invest. Vorhaben				0,00	0,00	0,00

Rechnungsabschluss 2020

Detailnachweis RA / 439 Sonstige Einrichtungen und Maßnahmen - interne Vergütungen enthalten

Fonds	Konto	Bezeichnung	ERA 2020	EVA 2020	Differenz	FRA 2020	FVA 2020	Differenz
Fonds 439000		Sonstige Einrichtungen und Maßnahmen						
Operative Gebarung								
SU	21/31	Summe Erträge / Einzahlungen operative Gebarung	0,00	0,00	0,00	0,00	0,00	0,00
439000	768000	Sonstige Transfers an private Haushalte	0,00	1.000,00	-1.000,00	0,00	1.000,00	-1.000,00
2	2234/3234	Transferaufwand / -zahlungen an Haush. & Org.o.Erwerbschar.	0,00	1.000,00	-1.000,00	0,00	1.000,00	-1.000,00
1	223/323	Transferaufwand (lfd. u.KTs) / Auszahl. Transfers (ohne KTs)	0,00	1.000,00	-1.000,00	0,00	1.000,00	-1.000,00
SU	22/32	Summe Aufwendungen / Auszahlungen operative Gebarung	0,00	1.000,00	-1.000,00	0,00	1.000,00	-1.000,00
SA	SA0/SA1	(0) Nettoergeb. (21-22) / SA (1) Geldfluss op. Geb. (31-32)	0,00	-1.000,00	1.000,00	0,00	-1.000,00	1.000,00
SA	SA0R	Saldo Haushaltsrücklagen	0,00	0,00	0,00			
SA	SA00	Nettoergebnis nach Zuweisung und Entnahmen von HH-Rücklagen	0,00	-1.000,00	1.000,00			
Investive Gebarung								
SU	33	Summe Einzahlungen investive Gebarung				0,00	0,00	0,00
SU	34	Summe Auszahlungen investive Gebarung				0,00	0,00	0,00
SA	SA2	Saldo (2) Geldfluss aus der Investiven Gebarung (33-34)				0,00	0,00	0,00
SA	SA3	Saldo (3) Nettofinanzierungssaldo (SA1+SA2)				0,00	-1.000,00	1.000,00
Finanzierungstätigkeit								
SU	35	Summe Einzahlungen aus der Finanzierungstätigkeit				0,00	0,00	0,00
SU	36	Summe Auszahlungen aus der Finanzierungstätigkeit				0,00	0,00	0,00
SA	SA4	Saldo (4) Geldfluss aus der Finanzierungstätigkeit (35-36)				0,00	0,00	0,00
SA	SA5	Saldo (5) Geldfluss aus VA-wirksamer Gebarung (SA3+SA4)				0,00	-1.000,00	1.000,00
Verrechnung zw. operativer Gebarung und investiven Vorhaben								
SA	SA51	Saldo Geldfluss aus operativer Gebarung für invest. Vorhaben				0,00	0,00	0,00

Rechnungsabschluss 2020

Detailnachweis RA / 439 Sonstige Einrichtungen und Maßnahmen - interne Vergütungen enthalten

Fonds	Konto	Bezeichnung	ERA 2020	EVA 2020	Differenz	FRA 2020	FVA 2020	Differenz
UA 439		Sonstige Einrichtungen und Maßnahmen						
UA 439	SA0/SA1	(0) Nettoergeb. (21-22) / SA (1) Geldfluss op. Geb. (31-32)	0,00	-1.000,00	1.000,00	0,00	-1.000,00	1.000,00
UA 439	SA00	Nettoergebnis nach Zuweisung und Entnahmen von HH-Rücklagen	0,00	-1.000,00	1.000,00			
UA 439	SA2	Saldo (2) Geldfluss aus der Investiven Gebarung (33-34)				0,00	0,00	0,00
UA 439	SA3	Saldo (3) Nettofinanzierungssaldo (SA1+SA2)				0,00	-1.000,00	1.000,00
UA 439	SA4	Saldo (4) Geldfluss aus der Finanzierungstätigkeit (35-36)				0,00	0,00	0,00
UA 439	SA5	Saldo (5) Geldfluss aus VA-wirksamer Gebarung (SA3+SA4)				0,00	-1.000,00	1.000,00
A 43		Jugendwohlfahrt						
A 43	SA0/SA1	(0) Nettoergeb. (21-22) / SA (1) Geldfluss op. Geb. (31-32)	0,00	-1.000,00	1.000,00	0,00	-1.000,00	1.000,00
A 43	SA00	Nettoergebnis nach Zuweisung und Entnahmen von HH-Rücklagen	0,00	-1.000,00	1.000,00			
A 43	SA2	Saldo (2) Geldfluss aus der Investiven Gebarung (33-34)				0,00	0,00	0,00
A 43	SA3	Saldo (3) Nettofinanzierungssaldo (SA1+SA2)				0,00	-1.000,00	1.000,00
A 43	SA4	Saldo (4) Geldfluss aus der Finanzierungstätigkeit (35-36)				0,00	0,00	0,00
A 43	SA5	Saldo (5) Geldfluss aus VA-wirksamer Gebarung (SA3+SA4)				0,00	-1.000,00	1.000,00
A 43	SA51	Saldo Geldfluss aus operativer Gebarung für invest. Vorhaben				0,00	0,00	0,00
Gruppe 4		Soziale Wohlfahrt und Wohnbauförderung						
Gruppe 4	SA0/SA1	(0) Nettoergeb. (21-22) / SA (1) Geldfluss op. Geb. (31-32)	-386.420,39	-386.400,00	-20,39	-388.245,39	-386.400,00	-1.845,39
Gruppe 4	SA00	Nettoergebnis nach Zuweisung und Entnahmen von HH-Rücklagen	-386.420,39	-386.400,00	-20,39			
Gruppe 4	SA2	Saldo (2) Geldfluss aus der Investiven Gebarung (33-34)				0,00	0,00	0,00
Gruppe 4	SA3	Saldo (3) Nettofinanzierungssaldo (SA1+SA2)				-388.245,39	-386.400,00	-1.845,39
Gruppe 4	SA4	Saldo (4) Geldfluss aus der Finanzierungstätigkeit (35-36)				0,00	0,00	0,00
Gruppe 4	SA5	Saldo (5) Geldfluss aus VA-wirksamer Gebarung (SA3+SA4)				-388.245,39	-386.400,00	-1.845,39
Gruppe 4	SA51	Saldo Geldfluss aus operativer Gebarung für invest. Vorhaben				0,00	0,00	0,00

Rechnungsabschluss 2020

Detailnachweis RA / 510 Medizinische Bereichsversorgung - interne Vergütungen enthalten

Fonds	Konto	Bezeichnung	ERA 2020	EVA 2020	Differenz	FRA 2020	FVA 2020	Differenz
Fonds 510000		Medizinische Bereichsversorgung						
Operative Gebarung								
510000	829000	Sonstige Einnahmen	0,00	100,00	-100,00	0,00	100,00	-100,00
2	2116/3116	Erträge / Einz. aus Veräußerung/GWG u. sonst. Erträge/Einz.	0,00	100,00	-100,00	0,00	100,00	-100,00
1	211/311	Erträge / Einzahl. aus der operativen Verwaltungstätigkeit	0,00	100,00	-100,00	0,00	100,00	-100,00
SU	21/31	Summe Erträge / Einzahlungen operative Gebarung	0,00	100,00	-100,00	0,00	100,00	-100,00
510000	720000	Kostenbeiträge für Leistungen	0,00	500,00	-500,00	0,00	500,00	-500,00
510000	728000	Entgelte für sonstige Leistungen	6.514,70	0,00	6.514,70	5.821,70	0,00	5.821,70
510000	729000	Sonstige Ausgaben	0,00	500,00	-500,00	0,00	500,00	-500,00
2	2225/3225	Sonstiger Sachaufwand / Sonstige Auszahl. aus Sachaufwand	6.514,70	1.000,00	5.514,70	5.821,70	1.000,00	4.821,70
1	222/322	Sachaufwand / Auszahlungen aus Sachaufwand (o.Transferaufw.)	6.514,70	1.000,00	5.514,70	5.821,70	1.000,00	4.821,70
510000	751110	Transferzahl. Sprengelärztegesetz	3.471,55	3.000,00	471,55	3.471,55	3.000,00	471,55
2	2231/3231	Transferaufwand / -zahlungen an Träger des öffentl. Rechts	3.471,55	3.000,00	471,55	3.471,55	3.000,00	471,55
1	223/323	Transferaufwand (lfd. u.KTs) / Auszahl. Transfers (ohne KTs)	3.471,55	3.000,00	471,55	3.471,55	3.000,00	471,55
SU	22/32	Summe Aufwendungen / Auszahlungen operative Gebarung	9.986,25	4.000,00	5.986,25	9.293,25	4.000,00	5.293,25
SA	SA0/SA1	(0) Nettoergeb. (21-22) / SA (1) Geldfluss op. Geb. (31-32)	-9.986,25	-3.900,00	-6.086,25	-9.293,25	-3.900,00	-5.393,25
SA	SA0R	Saldo Haushaltsrücklagen	0,00	0,00	0,00			
SA	SA00	Nettoergebnis nach Zuweisung und Entnahmen von HH-Rücklagen	-9.986,25	-3.900,00	-6.086,25			
Investive Gebarung								
SU	33	Summe Einzahlungen investive Gebarung				0,00	0,00	0,00
SU	34	Summe Auszahlungen investive Gebarung				0,00	0,00	0,00
SA	SA2	Saldo (2) Geldfluss aus der Investiven Gebarung (33-34)				0,00	0,00	0,00
SA	SA3	Saldo (3) Nettofinanzierungssaldo (SA1+SA2)				-9.293,25	-3.900,00	-5.393,25
Finanzierungstätigkeit								
SU	35	Summe Einzahlungen aus der Finanzierungstätigkeit				0,00	0,00	0,00

Rechnungsabschluss 2020
Detailnachweis RA / 510 Medizinische Bereichsversorgung - interne Vergütungen enthalten

Fonds	Konto	Bezeichnung	ERA 2020	EVA 2020	Differenz	FRA 2020	FVA 2020	Differenz
SU	36	Summe Auszahlungen aus der Finanzierungstätigkeit				0,00	0,00	0,00
SA	SA4	Saldo (4) Geldfluss aus der Finanzierungstätigkeit (35-36)				0,00	0,00	0,00
SA	SA5	Saldo (5) Geldfluss aus VA-wirksamer Gebarung (SA3+SA4)				-9.293,25	-3.900,00	-5.393,25
Verrechnung zw. operativer Gebarung und investiven Vorhaben								
SA	SA51	Saldo Geldfluss aus operativer Gebarung für invest. Vorhaben				0,00	0,00	0,00
UA 510		Medizinische Bereichsversorgung						
UA 510	SA0/SA1	(0) Nettoergeb. (21-22) / SA (1) Geldfluss op. Geb. (31-32)	-9.986,25	-3.900,00	-6.086,25	-9.293,25	-3.900,00	-5.393,25
UA 510	SA00	Nettoergebnis nach Zuweisung und Entnahmen von HH-Rücklagen	-9.986,25	-3.900,00	-6.086,25			
UA 510	SA2	Saldo (2) Geldfluss aus der Investiven Gebarung (33-34)				0,00	0,00	0,00
UA 510	SA3	Saldo (3) Nettofinanzierungssaldo (SA1+SA2)				-9.293,25	-3.900,00	-5.393,25
UA 510	SA4	Saldo (4) Geldfluss aus der Finanzierungstätigkeit (35-36)				0,00	0,00	0,00
UA 510	SA5	Saldo (5) Geldfluss aus VA-wirksamer Gebarung (SA3+SA4)				-9.293,25	-3.900,00	-5.393,25

Rechnungsabschluss 2020

Detailnachweis RA / 511 Familienberatung - interne Vergütungen enthalten

Fonds	Konto	Bezeichnung	ERA 2020	EVA 2020	Differenz	FRA 2020	FVA 2020	Differenz
Fonds 511000		Familienberatung						
Operative Gebarung								
511000	829000	Sonstige Einnahmen	50,00	200,00	-150,00	50,00	200,00	-150,00
2	2116/3116	Erträge / Einz. aus Veräußerung/GWG u. sonst. Erträge/Einz.	50,00	200,00	-150,00	50,00	200,00	-150,00
1	211/311	Erträge / Einzahl. aus der operativen Verwaltungstätigkeit	50,00	200,00	-150,00	50,00	200,00	-150,00
SU	21/31	Summe Erträge / Einzahlungen operative Gebarung	50,00	200,00	-150,00	50,00	200,00	-150,00
511000	720109	Kostenbeiträge Wi-Hof Arbeiter	39,15	300,00	-260,85	39,15	300,00	-260,85
511000	728000	Entgelte für sonstige Leistungen	3.092,55	1.500,00	1.592,55	2.958,85	1.500,00	1.458,85
2	2225/3225	Sonstiger Sachaufwand / Sonstige Auszahl. aus Sachaufwand	3.131,70	1.800,00	1.331,70	2.998,00	1.800,00	1.198,00
1	222/322	Sachaufwand / Auszahlungen aus Sachaufwand (o.Transferaufw.)	3.131,70	1.800,00	1.331,70	2.998,00	1.800,00	1.198,00
511000	768000	Sonstige Transfers an private Haushalte	500,00	1.000,00	-500,00	500,00	1.000,00	-500,00
2	2234/3234	Transferaufwand / -zahlungen an Haush. & Org.o.Erwerbschar.	500,00	1.000,00	-500,00	500,00	1.000,00	-500,00
1	223/323	Transferaufwand (lfd. u.KTs) / Auszahl. Transfers (ohne KTs)	500,00	1.000,00	-500,00	500,00	1.000,00	-500,00
SU	22/32	Summe Aufwendungen / Auszahlungen operative Gebarung	3.631,70	2.800,00	831,70	3.498,00	2.800,00	698,00
SA	SA0/SA1	(0) Nettoergeb. (21-22) / SA (1) Geldfluss op. Geb. (31-32)	-3.581,70	-2.600,00	-981,70	-3.448,00	-2.600,00	-848,00
SA	SA0R	Saldo Haushaltsrücklagen	0,00	0,00	0,00			
SA	SA00	Nettoergebnis nach Zuweisung und Entnahmen von HH-Rücklagen	-3.581,70	-2.600,00	-981,70			
Investive Gebarung								
SU	33	Summe Einzahlungen investive Gebarung				0,00	0,00	0,00
SU	34	Summe Auszahlungen investive Gebarung				0,00	0,00	0,00
SA	SA2	Saldo (2) Geldfluss aus der Investiven Gebarung (33-34)				0,00	0,00	0,00
SA	SA3	Saldo (3) Nettofinanzierungssaldo (SA1+SA2)				-3.448,00	-2.600,00	-848,00
Finanzierungstätigkeit								
SU	35	Summe Einzahlungen aus der Finanzierungstätigkeit				0,00	0,00	0,00
SU	36	Summe Auszahlungen aus der Finanzierungstätigkeit				0,00	0,00	0,00

Rechnungsabschluss 2020

Detailnachweis RA / 511 Familienberatung - interne Vergütungen enthalten

Fonds	Konto	Bezeichnung	ERA 2020	EVA 2020	Differenz	FRA 2020	FVA 2020	Differenz
SA	SA4	Saldo (4) Geldfluss aus der Finanzierungstätigkeit (35-36)				0,00	0,00	0,00
SA	SA5	Saldo (5) Geldfluss aus VA-wirksamer Gebarung (SA3+SA4)				-3.448,00	-2.600,00	-848,00
Verrechnung zw. operativer Gebarung und investiven Vorhaben								
SA	SA51	Saldo Geldfluss aus operativer Gebarung für invest. Vorhaben				0,00	0,00	0,00
UA 511		Familienberatung						
UA 511	SA0/SA1	(0) Nettoergeb. (21-22) / SA (1) Geldfluss op. Geb. (31-32)	-3.581,70	-2.600,00	-981,70	-3.448,00	-2.600,00	-848,00
UA 511	SA00	Nettoergebnis nach Zuweisung und Entnahmen von HH-Rücklagen	-3.581,70	-2.600,00	-981,70			
UA 511	SA2	Saldo (2) Geldfluss aus der Investiven Gebarung (33-34)				0,00	0,00	0,00
UA 511	SA3	Saldo (3) Nettofinanzierungssaldo (SA1+SA2)				-3.448,00	-2.600,00	-848,00
UA 511	SA4	Saldo (4) Geldfluss aus der Finanzierungstätigkeit (35-36)				0,00	0,00	0,00
UA 511	SA5	Saldo (5) Geldfluss aus VA-wirksamer Gebarung (SA3+SA4)				-3.448,00	-2.600,00	-848,00
A 51		Gesundheitsdienst						
A 51	SA0/SA1	(0) Nettoergeb. (21-22) / SA (1) Geldfluss op. Geb. (31-32)	-13.567,95	-6.500,00	-7.067,95	-12.741,25	-6.500,00	-6.241,25
A 51	SA00	Nettoergebnis nach Zuweisung und Entnahmen von HH-Rücklagen	-13.567,95	-6.500,00	-7.067,95			
A 51	SA2	Saldo (2) Geldfluss aus der Investiven Gebarung (33-34)				0,00	0,00	0,00
A 51	SA3	Saldo (3) Nettofinanzierungssaldo (SA1+SA2)				-12.741,25	-6.500,00	-6.241,25
A 51	SA4	Saldo (4) Geldfluss aus der Finanzierungstätigkeit (35-36)				0,00	0,00	0,00
A 51	SA5	Saldo (5) Geldfluss aus VA-wirksamer Gebarung (SA3+SA4)				-12.741,25	-6.500,00	-6.241,25
A 51	SA51	Saldo Geldfluss aus operativer Gebarung für invest. Vorhaben				0,00	0,00	0,00

Rechnungsabschluss 2020

Detailnachweis RA / 520 Natur- und Landschaftsschutz - interne Vergütungen enthalten

Fonds	Konto	Bezeichnung	ERA 2020	EVA 2020	Differenz	FRA 2020	FVA 2020	Differenz
Fonds 520000		Natur- und Landschaftsschutz						
Operative Gebarung								
SU 21/31		Summe Erträge / Einzahlungen operative Gebarung	0,00	0,00	0,00	0,00	0,00	0,00
520000	728000	Entgelte für sonstige Leistungen	0,00	100,00	-100,00	0,00	100,00	-100,00
2	2225/3225	Sonstiger Sachaufwand / Sonstige Auszahl. aus Sachaufwand	0,00	100,00	-100,00	0,00	100,00	-100,00
1 222/322		Sachaufwand / Auszahlungen aus Sachaufwand (o.Transferaufw.)	0,00	100,00	-100,00	0,00	100,00	-100,00
520000	754400	Subvention Bergwacht	100,00	100,00	0,00	100,00	100,00	0,00
2	2231/3231	Transferaufwand / -zahlungen an Träger des öffentl. Rechts	100,00	100,00	0,00	100,00	100,00	0,00
1 223/323		Transferaufwand (lfd. u.KTs) / Auszahl. Transfers (ohne KTs)	100,00	100,00	0,00	100,00	100,00	0,00
SU 22/32		Summe Aufwendungen / Auszahlungen operative Gebarung	100,00	200,00	-100,00	100,00	200,00	-100,00
SA SA0/SA1		(0) Nettoergeb. (21-22) / SA (1) Geldfluss op. Geb. (31-32)	-100,00	-200,00	100,00	-100,00	-200,00	100,00
SA SA0R		Saldo Haushaltsrücklagen	0,00	0,00	0,00			
SA SA00		Nettoergebnis nach Zuweisung und Entnahmen von HH-Rücklagen	-100,00	-200,00	100,00			
Investive Gebarung								
SU 33		Summe Einzahlungen investive Gebarung				0,00	0,00	0,00
SU 34		Summe Auszahlungen investive Gebarung				0,00	0,00	0,00
SA SA2		Saldo (2) Geldfluss aus der Investiven Gebarung (33-34)				0,00	0,00	0,00
SA SA3		Saldo (3) Nettofinanzierungssaldo (SA1+SA2)				-100,00	-200,00	100,00
Finanzierungstätigkeit								
SU 35		Summe Einzahlungen aus der Finanzierungstätigkeit				0,00	0,00	0,00
SU 36		Summe Auszahlungen aus der Finanzierungstätigkeit				0,00	0,00	0,00
SA SA4		Saldo (4) Geldfluss aus der Finanzierungstätigkeit (35-36)				0,00	0,00	0,00
SA SA5		Saldo (5) Geldfluss aus VA-wirksamer Gebarung (SA3+SA4)				-100,00	-200,00	100,00
Verrechnung zw. operativer Gebarung und investiven Vorhaben								
SA SA51		Saldo Geldfluss aus operativer Gebarung für invest. Vorhaben				0,00	0,00	0,00

Rechnungsabschluss 2020
Detailnachweis RA / 520 Natur- und Landschaftsschutz - interne Vergütungen enthalten

Fonds	Konto	Bezeichnung	ERA 2020	EVA 2020	Differenz	FRA 2020	FVA 2020	Differenz
UA 520		Natur- und Landschaftsschutz						
UA 520	SA0/SA1	(0) Nettoergeb. (21-22) / SA (1) Geldfluss op. Geb. (31-32)	-100,00	-200,00	100,00	-100,00	-200,00	100,00
UA 520	SA00	Nettoergebnis nach Zuweisung und Entnahmen von HH-Rücklagen	-100,00	-200,00	100,00			
UA 520	SA2	Saldo (2) Geldfluss aus der Investiven Gebarung (33-34)				0,00	0,00	0,00
UA 520	SA3	Saldo (3) Nettofinanzierungssaldo (SA1+SA2)				-100,00	-200,00	100,00
UA 520	SA4	Saldo (4) Geldfluss aus der Finanzierungstätigkeit (35-36)				0,00	0,00	0,00
UA 520	SA5	Saldo (5) Geldfluss aus VA-wirksamer Gebarung (SA3+SA4)				-100,00	-200,00	100,00

Rechnungsabschluss 2020

Detailnachweis RA / 522 Reinhaltung der Luft - interne Vergütungen enthalten

Fonds	Konto	Bezeichnung	ERA 2020	EVA 2020	Differenz	FRA 2020	FVA 2020	Differenz
Fonds 522000		Reinhaltung der Luft						
Operative Gebarung								
SU	21/31	Summe Erträge / Einzahlungen operative Gebarung	0,00	0,00	0,00	0,00	0,00	0,00
522000	600100	Strom	227,14	800,00	-572,86	227,14	800,00	-572,86
2	2222/3222	Verwaltungs- und Betriebsaufwand / Auszahlungen	227,14	800,00	-572,86	227,14	800,00	-572,86
1	222/322	Sachaufwand / Auszahlungen aus Sachaufwand (o.Transferaufw.)	227,14	800,00	-572,86	227,14	800,00	-572,86
SU	22/32	Summe Aufwendungen / Auszahlungen operative Gebarung	227,14	800,00	-572,86	227,14	800,00	-572,86
SA	SA0/SA1	(0) Nettoergeb. (21-22) / SA (1) Geldfluss op. Geb. (31-32)	-227,14	-800,00	572,86	-227,14	-800,00	572,86
SA	SA0R	Saldo Haushaltsrücklagen	0,00	0,00	0,00			
SA	SA00	Nettoergebnis nach Zuweisung und Entnahmen von HH-Rücklagen	-227,14	-800,00	572,86			
Investive Gebarung								
SU	33	Summe Einzahlungen investive Gebarung				0,00	0,00	0,00
SU	34	Summe Auszahlungen investive Gebarung				0,00	0,00	0,00
SA	SA2	Saldo (2) Geldfluss aus der Investiven Gebarung (33-34)				0,00	0,00	0,00
SA	SA3	Saldo (3) Nettofinanzierungssaldo (SA1+SA2)				-227,14	-800,00	572,86
Finanzierungstätigkeit								
SU	35	Summe Einzahlungen aus der Finanzierungstätigkeit				0,00	0,00	0,00
SU	36	Summe Auszahlungen aus der Finanzierungstätigkeit				0,00	0,00	0,00
SA	SA4	Saldo (4) Geldfluss aus der Finanzierungstätigkeit (35-36)				0,00	0,00	0,00
SA	SA5	Saldo (5) Geldfluss aus VA-wirksamer Gebarung (SA3+SA4)				-227,14	-800,00	572,86
Verrechnung zw. operativer Gebarung und investiven Vorhaben								
SA	SA51	Saldo Geldfluss aus operativer Gebarung für invest. Vorhaben				0,00	0,00	0,00

Rechnungsabschluss 2020
Detailnachweis RA / 522 Reinhaltung der Luft - interne Vergütungen enthalten

Fonds	Konto	Bezeichnung	ERA 2020	EVA 2020	Differenz	FRA 2020	FVA 2020	Differenz
UA 522		Reinhaltung der Luft						
UA 522	SA0/SA1	(0) Nettoergeb. (21-22) / SA (1) Geldfluss op. Geb. (31-32)	-227,14	-800,00	572,86	-227,14	-800,00	572,86
UA 522	SA00	Nettoergebnis nach Zuweisung und Entnahmen von HH-Rücklagen	-227,14	-800,00	572,86			
UA 522	SA2	Saldo (2) Geldfluss aus der Investiven Gebarung (33-34)				0,00	0,00	0,00
UA 522	SA3	Saldo (3) Nettofinanzierungssaldo (SA1+SA2)				-227,14	-800,00	572,86
UA 522	SA4	Saldo (4) Geldfluss aus der Finanzierungstätigkeit (35-36)				0,00	0,00	0,00
UA 522	SA5	Saldo (5) Geldfluss aus VA-wirksamer Gebarung (SA3+SA4)				-227,14	-800,00	572,86

Rechnungsabschluss 2020

Detailnachweis RA / 528 Tierkörperbeseitigung - interne Vergütungen enthalten

Fonds	Konto	Bezeichnung	ERA 2020	EVA 2020	Differenz	FRA 2020	FVA 2020	Differenz
Fonds 528000		Tierkörperbeseitigung						
Operative Gebarung								
528000	829000	Sonstige Einnahmen	115,23	0,00	115,23	115,23	0,00	115,23
2	2116/3116	Erträge / Einz. aus Veräußerung/GWG u. sonst. Erträge/Einz.	115,23	0,00	115,23	115,23	0,00	115,23
1	211/311	Erträge / Einzahl. aus der operativen Verwaltungstätigkeit	115,23	0,00	115,23	115,23	0,00	115,23
SU	21/31	Summe Erträge / Einzahlungen operative Gebarung	115,23	0,00	115,23	115,23	0,00	115,23
528000	728000	Entgelte für sonstige Leistungen	4.211,09	4.000,00	211,09	4.211,09	4.000,00	211,09
2	2225/3225	Sonstiger Sachaufwand / Sonstige Auszahl. aus Sachaufwand	4.211,09	4.000,00	211,09	4.211,09	4.000,00	211,09
1	222/322	Sachaufwand / Auszahlungen aus Sachaufwand (o.Transferaufw.)	4.211,09	4.000,00	211,09	4.211,09	4.000,00	211,09
SU	22/32	Summe Aufwendungen / Auszahlungen operative Gebarung	4.211,09	4.000,00	211,09	4.211,09	4.000,00	211,09
SA	SA0/SA1	(0) Nettoergeb. (21-22) / SA (1) Geldfluss op. Geb. (31-32)	-4.095,86	-4.000,00	-95,86	-4.095,86	-4.000,00	-95,86
SA	SA0R	Saldo Haushaltsrücklagen	0,00	0,00	0,00			
SA	SA00	Nettoergebnis nach Zuweisung und Entnahmen von HH-Rücklagen	-4.095,86	-4.000,00	-95,86			
Investive Gebarung								
SU	33	Summe Einzahlungen investive Gebarung				0,00	0,00	0,00
SU	34	Summe Auszahlungen investive Gebarung				0,00	0,00	0,00
SA	SA2	Saldo (2) Geldfluss aus der Investiven Gebarung (33-34)				0,00	0,00	0,00
SA	SA3	Saldo (3) Nettofinanzierungssaldo (SA1+SA2)				-4.095,86	-4.000,00	-95,86
Finanzierungstätigkeit								
SU	35	Summe Einzahlungen aus der Finanzierungstätigkeit				0,00	0,00	0,00
SU	36	Summe Auszahlungen aus der Finanzierungstätigkeit				0,00	0,00	0,00
SA	SA4	Saldo (4) Geldfluss aus der Finanzierungstätigkeit (35-36)				0,00	0,00	0,00
SA	SA5	Saldo (5) Geldfluss aus VA-wirksamer Gebarung (SA3+SA4)				-4.095,86	-4.000,00	-95,86
Verrechnung zw. operativer Gebarung und investiven Vorhaben								
SA	SA51	Saldo Geldfluss aus operativer Gebarung für invest. Vorhaben				0,00	0,00	0,00

Rechnungsabschluss 2020
Detailnachweis RA / 528 Tierkörperbeseitigung - interne Vergütungen enthalten

Fonds	Konto	Bezeichnung	ERA 2020	EVA 2020	Differenz	FRA 2020	FVA 2020	Differenz
UA 528		Tierkörperbeseitigung						
UA 528	SA0/SA1	(0) Nettoergeb. (21-22) / SA (1) Geldfluss op. Geb. (31-32)	-4.095,86	-4.000,00	-95,86	-4.095,86	-4.000,00	-95,86
UA 528	SA00	Nettoergebnis nach Zuweisung und Entnahmen von HH-Rücklagen	-4.095,86	-4.000,00	-95,86			
UA 528	SA2	Saldo (2) Geldfluss aus der Investiven Gebarung (33-34)				0,00	0,00	0,00
UA 528	SA3	Saldo (3) Nettofinanzierungssaldo (SA1+SA2)				-4.095,86	-4.000,00	-95,86
UA 528	SA4	Saldo (4) Geldfluss aus der Finanzierungstätigkeit (35-36)				0,00	0,00	0,00
UA 528	SA5	Saldo (5) Geldfluss aus VA-wirksamer Gebarung (SA3+SA4)				-4.095,86	-4.000,00	-95,86
A 52		Umweltschutz						
A 52	SA0/SA1	(0) Nettoergeb. (21-22) / SA (1) Geldfluss op. Geb. (31-32)	-4.423,00	-5.000,00	577,00	-4.423,00	-5.000,00	577,00
A 52	SA00	Nettoergebnis nach Zuweisung und Entnahmen von HH-Rücklagen	-4.423,00	-5.000,00	577,00			
A 52	SA2	Saldo (2) Geldfluss aus der Investiven Gebarung (33-34)				0,00	0,00	0,00
A 52	SA3	Saldo (3) Nettofinanzierungssaldo (SA1+SA2)				-4.423,00	-5.000,00	577,00
A 52	SA4	Saldo (4) Geldfluss aus der Finanzierungstätigkeit (35-36)				0,00	0,00	0,00
A 52	SA5	Saldo (5) Geldfluss aus VA-wirksamer Gebarung (SA3+SA4)				-4.423,00	-5.000,00	577,00
A 52	SA51	Saldo Geldfluss aus operativer Gebarung für invest. Vorhaben				0,00	0,00	0,00

Rechnungsabschluss 2020

Detailnachweis RA / 530 Rettungsdienste - interne Vergütungen enthalten

Fonds	Konto	Bezeichnung	ERA 2020	EVA 2020	Differenz	FRA 2020	FVA 2020	Differenz
Fonds 530000		Rettungsdienste						
Operative Gebarung								
SU	21/31	Summe Erträge / Einzahlungen operative Gebarung	0,00	0,00	0,00	0,00	0,00	0,00
530000	751140	Rettungsbeitrag	13.014,96	13.000,00	14,96	13.014,96	13.000,00	14,96
530000	754400	Subvention Bergwacht	2.648,00	0,00	2.648,00	2.648,00	0,00	2.648,00
2	2231/3231	Transferaufwand / -zahlungen an Träger des öffentl. Rechts	15.662,96	13.000,00	2.662,96	15.662,96	13.000,00	2.662,96
1	223/323	Transferaufwand (lfd. u.KTs) / Auszahl. Transfers (ohne KTs)	15.662,96	13.000,00	2.662,96	15.662,96	13.000,00	2.662,96
SU	22/32	Summe Aufwendungen / Auszahlungen operative Gebarung	15.662,96	13.000,00	2.662,96	15.662,96	13.000,00	2.662,96
SA	SA0/SA1	(0) Nettoergeb. (21-22) / SA (1) Geldfluss op. Geb. (31-32)	-15.662,96	-13.000,00	-2.662,96	-15.662,96	-13.000,00	-2.662,96
SA	SA0R	Saldo Haushaltsrücklagen	0,00	0,00	0,00			
SA	SA00	Nettoergebnis nach Zuweisung und Entnahmen von HH-Rücklagen	-15.662,96	-13.000,00	-2.662,96			
Investive Gebarung								
SU	33	Summe Einzahlungen investive Gebarung				0,00	0,00	0,00
SU	34	Summe Auszahlungen investive Gebarung				0,00	0,00	0,00
SA	SA2	Saldo (2) Geldfluss aus der Investiven Gebarung (33-34)				0,00	0,00	0,00
SA	SA3	Saldo (3) Nettofinanzierungssaldo (SA1+SA2)				-15.662,96	-13.000,00	-2.662,96
Finanzierungstätigkeit								
SU	35	Summe Einzahlungen aus der Finanzierungstätigkeit				0,00	0,00	0,00
SU	36	Summe Auszahlungen aus der Finanzierungstätigkeit				0,00	0,00	0,00
SA	SA4	Saldo (4) Geldfluss aus der Finanzierungstätigkeit (35-36)				0,00	0,00	0,00
SA	SA5	Saldo (5) Geldfluss aus VA-wirksamer Gebarung (SA3+SA4)				-15.662,96	-13.000,00	-2.662,96
Verrechnung zw. operativer Gebarung und investiven Vorhaben								
SA	SA51	Saldo Geldfluss aus operativer Gebarung für invest. Vorhaben				0,00	0,00	0,00

Rechnungsabschluss 2020
Detailnachweis RA / 530 Rettungsdienste - interne Vergütungen enthalten

Fonds	Konto	Bezeichnung	ERA 2020	EVA 2020	Differenz	FRA 2020	FVA 2020	Differenz
UA 530		Rettungsdienste						
UA 530	SA0/SA1	(0) Nettoergeb. (21-22) / SA (1) Geldfluss op. Geb. (31-32)	-15.662,96	-13.000,00	-2.662,96	-15.662,96	-13.000,00	-2.662,96
UA 530	SA00	Nettoergebnis nach Zuweisung und Entnahmen von HH-Rücklagen	-15.662,96	-13.000,00	-2.662,96			
UA 530	SA2	Saldo (2) Geldfluss aus der Investiven Gebarung (33-34)				0,00	0,00	0,00
UA 530	SA3	Saldo (3) Nettofinanzierungssaldo (SA1+SA2)				-15.662,96	-13.000,00	-2.662,96
UA 530	SA4	Saldo (4) Geldfluss aus der Finanzierungstätigkeit (35-36)				0,00	0,00	0,00
UA 530	SA5	Saldo (5) Geldfluss aus VA-wirksamer Gebarung (SA3+SA4)				-15.662,96	-13.000,00	-2.662,96
A 53		Rettungs- und Warndienste						
A 53	SA0/SA1	(0) Nettoergeb. (21-22) / SA (1) Geldfluss op. Geb. (31-32)	-15.662,96	-13.000,00	-2.662,96	-15.662,96	-13.000,00	-2.662,96
A 53	SA00	Nettoergebnis nach Zuweisung und Entnahmen von HH-Rücklagen	-15.662,96	-13.000,00	-2.662,96			
A 53	SA2	Saldo (2) Geldfluss aus der Investiven Gebarung (33-34)				0,00	0,00	0,00
A 53	SA3	Saldo (3) Nettofinanzierungssaldo (SA1+SA2)				-15.662,96	-13.000,00	-2.662,96
A 53	SA4	Saldo (4) Geldfluss aus der Finanzierungstätigkeit (35-36)				0,00	0,00	0,00
A 53	SA5	Saldo (5) Geldfluss aus VA-wirksamer Gebarung (SA3+SA4)				-15.662,96	-13.000,00	-2.662,96
A 53	SA51	Saldo Geldfluss aus operativer Gebarung für invest. Vorhaben				0,00	0,00	0,00

Rechnungsabschluss 2020

Detailnachweis RA / 560 Betriebsabgangsdeckung - interne Vergütungen enthalten

Fonds	Konto	Bezeichnung	ERA 2020	EVA 2020	Differenz	FRA 2020	FVA 2020	Differenz
Fonds 560000		KRANKENANSTALTEN-BETRIEBSABGANGSDECKUNG						
Operative Gebarung								
SU	21/31	Summe Erträge / Einzahlungen operative Gebarung	0,00	0,00	0,00	0,00	0,00	0,00
560000	751120	Abgangsdeckung Krankenanstalten	197.473,60	197.500,00	-26,40	197.473,60	197.500,00	-26,40
2	2231/3231	Transferaufwand / -zahlungen an Träger des öffentl. Rechts	197.473,60	197.500,00	-26,40	197.473,60	197.500,00	-26,40
1	223/323	Transferaufwand (lfd. u.KTs) / Auszahl. Transfers (ohne KTs)	197.473,60	197.500,00	-26,40	197.473,60	197.500,00	-26,40
SU	22/32	Summe Aufwendungen / Auszahlungen operative Gebarung	197.473,60	197.500,00	-26,40	197.473,60	197.500,00	-26,40
SA	SA0/SA1	(0) Nettoergeb. (21-22) / SA (1) Geldfluss op. Geb. (31-32)	-197.473,60	-197.500,00	26,40	-197.473,60	-197.500,00	26,40
SA	SA0R	Saldo Haushaltsrücklagen	0,00	0,00	0,00			
SA	SA00	Nettoergebnis nach Zuweisung und Entnahmen von HH-Rücklagen	-197.473,60	-197.500,00	26,40			
Investive Gebarung								
SU	33	Summe Einzahlungen investive Gebarung				0,00	0,00	0,00
SU	34	Summe Auszahlungen investive Gebarung				0,00	0,00	0,00
SA	SA2	Saldo (2) Geldfluss aus der Investiven Gebarung (33-34)				0,00	0,00	0,00
SA	SA3	Saldo (3) Nettofinanzierungssaldo (SA1+SA2)				-197.473,60	-197.500,00	26,40
Finanzierungstätigkeit								
SU	35	Summe Einzahlungen aus der Finanzierungstätigkeit				0,00	0,00	0,00
SU	36	Summe Auszahlungen aus der Finanzierungstätigkeit				0,00	0,00	0,00
SA	SA4	Saldo (4) Geldfluss aus der Finanzierungstätigkeit (35-36)				0,00	0,00	0,00
SA	SA5	Saldo (5) Geldfluss aus VA-wirksamer Gebarung (SA3+SA4)				-197.473,60	-197.500,00	26,40
Verrechnung zw. operativer Gebarung und investiven Vorhaben								
SA	SA51	Saldo Geldfluss aus operativer Gebarung für invest. Vorhaben				0,00	0,00	0,00

Rechnungsabschluss 2020
Detailnachweis RA / 560 Betriebsabgangsdeckung - interne Vergütungen enthalten

Fonds	Konto	Bezeichnung	ERA 2020	EVA 2020	Differenz	FRA 2020	FVA 2020	Differenz
UA 560		Betriebsabgangsdeckung						
UA 560	SA0/SA1	(0) Nettoergeb. (21-22) / SA (1) Geldfluss op. Geb. (31-32)	-197.473,60	-197.500,00	26,40	-197.473,60	-197.500,00	26,40
UA 560	SA00	Nettoergebnis nach Zuweisung und Entnahmen von HH-Rücklagen	-197.473,60	-197.500,00	26,40			
UA 560	SA2	Saldo (2) Geldfluss aus der Investiven Gebarung (33-34)				0,00	0,00	0,00
UA 560	SA3	Saldo (3) Nettofinanzierungssaldo (SA1+SA2)				-197.473,60	-197.500,00	26,40
UA 560	SA4	Saldo (4) Geldfluss aus der Finanzierungstätigkeit (35-36)				0,00	0,00	0,00
UA 560	SA5	Saldo (5) Geldfluss aus VA-wirksamer Gebarung (SA3+SA4)				-197.473,60	-197.500,00	26,40
A 56		Krankenanstalten anderer Rechtsträger						
A 56	SA0/SA1	(0) Nettoergeb. (21-22) / SA (1) Geldfluss op. Geb. (31-32)	-197.473,60	-197.500,00	26,40	-197.473,60	-197.500,00	26,40
A 56	SA00	Nettoergebnis nach Zuweisung und Entnahmen von HH-Rücklagen	-197.473,60	-197.500,00	26,40			
A 56	SA2	Saldo (2) Geldfluss aus der Investiven Gebarung (33-34)				0,00	0,00	0,00
A 56	SA3	Saldo (3) Nettofinanzierungssaldo (SA1+SA2)				-197.473,60	-197.500,00	26,40
A 56	SA4	Saldo (4) Geldfluss aus der Finanzierungstätigkeit (35-36)				0,00	0,00	0,00
A 56	SA5	Saldo (5) Geldfluss aus VA-wirksamer Gebarung (SA3+SA4)				-197.473,60	-197.500,00	26,40
A 56	SA51	Saldo Geldfluss aus operativer Gebarung für invest. Vorhaben				0,00	0,00	0,00

Rechnungsabschluss 2020

Detailnachweis RA / 581 Maßnahmen der Veterinärmedizin - interne Vergütungen enthalten

Fonds	Konto	Bezeichnung	ERA 2020	EVA 2020	Differenz	FRA 2020	FVA 2020	Differenz
Fonds 581000		Tierschutzverein						
Operative Gebarung								
SU 21/31		Summe Erträge / Einzahlungen operative Gebarung	0,00	0,00	0,00	0,00	0,00	0,00
581000	757000	Transfers an private Organisationen	0,00	100,00	-100,00	0,00	100,00	-100,00
2	2234/3234	Transferaufwand / -zahlungen an Haush. & Org.o.Erwerbschar.	0,00	100,00	-100,00	0,00	100,00	-100,00
1	223/323	Transferaufwand (lfd. u.KTs) / Auszahl. Transfers (ohne KTs)	0,00	100,00	-100,00	0,00	100,00	-100,00
SU 22/32		Summe Aufwendungen / Auszahlungen operative Gebarung	0,00	100,00	-100,00	0,00	100,00	-100,00
SA SA0/SA1		(0) Nettoergeb. (21-22) / SA (1) Geldfluss op. Geb. (31-32)	0,00	-100,00	100,00	0,00	-100,00	100,00
SA SA0R		Saldo Haushaltsrücklagen	0,00	0,00	0,00			
SA SA00		Nettoergebnis nach Zuweisung und Entnahmen von HH-Rücklagen	0,00	-100,00	100,00			
Investive Gebarung								
SU 33		Summe Einzahlungen investive Gebarung				0,00	0,00	0,00
SU 34		Summe Auszahlungen investive Gebarung				0,00	0,00	0,00
SA SA2		Saldo (2) Geldfluss aus der Investiven Gebarung (33-34)				0,00	0,00	0,00
SA SA3		Saldo (3) Nettofinanzierungssaldo (SA1+SA2)				0,00	-100,00	100,00
Finanzierungstätigkeit								
SU 35		Summe Einzahlungen aus der Finanzierungstätigkeit				0,00	0,00	0,00
SU 36		Summe Auszahlungen aus der Finanzierungstätigkeit				0,00	0,00	0,00
SA SA4		Saldo (4) Geldfluss aus der Finanzierungstätigkeit (35-36)				0,00	0,00	0,00
SA SA5		Saldo (5) Geldfluss aus VA-wirksamer Gebarung (SA3+SA4)				0,00	-100,00	100,00
Verrechnung zw. operativer Gebarung und investiven Vorhaben								
SA SA51		Saldo Geldfluss aus operativer Gebarung für invest. Vorhaben				0,00	0,00	0,00

Rechnungsabschluss 2020

Detailnachweis RA / 581 Maßnahmen der Veterinärmedizin - interne Vergütungen enthalten

Fonds	Konto	Bezeichnung	ERA 2020	EVA 2020	Differenz	FRA 2020	FVA 2020	Differenz
UA 581		Maßnahmen der Veterinärmedizin						
UA 581	SA0/SA1	(0) Nettoergeb. (21-22) / SA (1) Geldfluss op. Geb. (31-32)	0,00	-100,00	100,00	0,00	-100,00	100,00
UA 581	SA00	Nettoergebnis nach Zuweisung und Entnahmen von HH-Rücklagen	0,00	-100,00	100,00			
UA 581	SA2	Saldo (2) Geldfluss aus der Investiven Gebarung (33-34)				0,00	0,00	0,00
UA 581	SA3	Saldo (3) Nettofinanzierungssaldo (SA1+SA2)				0,00	-100,00	100,00
UA 581	SA4	Saldo (4) Geldfluss aus der Finanzierungstätigkeit (35-36)				0,00	0,00	0,00
UA 581	SA5	Saldo (5) Geldfluss aus VA-wirksamer Gebarung (SA3+SA4)				0,00	-100,00	100,00
A 58		Veterinärmedizin						
A 58	SA0/SA1	(0) Nettoergeb. (21-22) / SA (1) Geldfluss op. Geb. (31-32)	0,00	-100,00	100,00	0,00	-100,00	100,00
A 58	SA00	Nettoergebnis nach Zuweisung und Entnahmen von HH-Rücklagen	0,00	-100,00	100,00			
A 58	SA2	Saldo (2) Geldfluss aus der Investiven Gebarung (33-34)				0,00	0,00	0,00
A 58	SA3	Saldo (3) Nettofinanzierungssaldo (SA1+SA2)				0,00	-100,00	100,00
A 58	SA4	Saldo (4) Geldfluss aus der Finanzierungstätigkeit (35-36)				0,00	0,00	0,00
A 58	SA5	Saldo (5) Geldfluss aus VA-wirksamer Gebarung (SA3+SA4)				0,00	-100,00	100,00
A 58	SA51	Saldo Geldfluss aus operativer Gebarung für invest. Vorhaben				0,00	0,00	0,00
Gruppe 5		Gesundheit						
Gruppe 5	SA0/SA1	(0) Nettoergeb. (21-22) / SA (1) Geldfluss op. Geb. (31-32)	-231.127,51	-222.100,00	-9.027,51	-230.300,81	-222.100,00	-8.200,81
Gruppe 5	SA00	Nettoergebnis nach Zuweisung und Entnahmen von HH-Rücklagen	-231.127,51	-222.100,00	-9.027,51			
Gruppe 5	SA2	Saldo (2) Geldfluss aus der Investiven Gebarung (33-34)				0,00	0,00	0,00
Gruppe 5	SA3	Saldo (3) Nettofinanzierungssaldo (SA1+SA2)				-230.300,81	-222.100,00	-8.200,81
Gruppe 5	SA4	Saldo (4) Geldfluss aus der Finanzierungstätigkeit (35-36)				0,00	0,00	0,00
Gruppe 5	SA5	Saldo (5) Geldfluss aus VA-wirksamer Gebarung (SA3+SA4)				-230.300,81	-222.100,00	-8.200,81
Gruppe 5	SA51	Saldo Geldfluss aus operativer Gebarung für invest. Vorhaben				0,00	0,00	0,00

Rechnungsabschluss 2020

Detailnachweis RA / 612 Gemeindestraßen - interne Vergütungen enthalten

Fonds	Konto	Bezeichnung	ERA 2020	EVA 2020	Differenz	FRA 2020	FVA 2020	Differenz
Fonds 612000		Gemeindestraßen						
Operative Gebarung								
612000	850000	Interessentenbeiträge v. Eigent./Anrain.	6.061,52	2.000,00	4.061,52	6.061,52	2.000,00	4.061,52
2	2111/3111	Erträge / Einzahlungen aus eigenen Abgaben	6.061,52	2.000,00	4.061,52	6.061,52	2.000,00	4.061,52
612000	808000	Veräußerung von Waren	84,24	100,00	-15,76	84,24	100,00	-15,76
612000	829000	Sonstige Einnahmen	3.498,80	300,00	3.198,80	2.498,80	300,00	2.198,80
2	2116/3116	Erträge / Einz. aus Veräußerung/GWG u. sonst. Erträge/Einz.	3.583,04	400,00	3.183,04	2.583,04	400,00	2.183,04
1	211/311	Erträge / Einzahl. aus der operativen Verwaltungstätigkeit	9.644,56	2.400,00	7.244,56	8.644,56	2.400,00	6.244,56
612000	868000	Transfers von priv. Haushalten	0,00	500,00	-500,00	0,00	500,00	-500,00
2	2124/3124	Transferertrag / -zahlungen von Haush. & Org. o.Erwerbschar.	0,00	500,00	-500,00	0,00	500,00	-500,00
612000	813000	Erträge aus der Aufl. von IZ (Kapitaltrans.)	497.755,72	0,00	497.755,72	0,00	0,00	0,00
2	2127	Nicht finanzierungswirksamer Transferertrag	497.755,72	0,00	497.755,72	0,00	0,00	0,00
1	212/312	Erträge aus Transfers / Einzahl. aus Transfers (ohne KT)	497.755,72	500,00	497.255,72	0,00	500,00	-500,00
SU 21/31		Summe Erträge / Einzahlungen operative Gebarung	507.400,28	2.900,00	504.500,28	8.644,56	2.900,00	5.744,56
612000	400000	Geringwertige Wirtschaftsg. Anlageverm.	112,32	100,00	12,32	84,24	100,00	-15,76
2	2221/3221	Gebrauchs- und Verbrauchsgüter, Handelswaren / Auszahlungen	112,32	100,00	12,32	84,24	100,00	-15,76
612000	611000	Instandhaltung von Straßenbauten	225.003,27	5.000,00	220.003,27	111.699,61	5.000,00	106.699,61
2	2224/3224	Instandhaltung / Auszahlungen für Instandhaltung	225.003,27	5.000,00	220.003,27	111.699,61	5.000,00	106.699,61
612000	720109	Kostenbeiträge Wi-Hof Arbeiter	26.062,40	26.000,00	62,40	26.062,40	26.000,00	62,40
612000	720209	Kostenbeiträge Wi-Hof Maschinen	10.002,65	9.500,00	502,65	10.002,65	9.500,00	502,65
612000	728000	Entgelte für sonstige Leistungen	6.942,47	10.000,00	-3.057,53	6.201,34	10.000,00	-3.798,66
2	2225/3225	Sonstiger Sachaufwand / Sonstige Auszahl. aus Sachaufwand	43.007,52	45.500,00	-2.492,48	42.266,39	45.500,00	-3.233,61
612000	680200	Planm. Afa Grundstückseinrichtungen/Infrastruktur	512.417,57	0,00	512.417,57	0,00	0,00	0,00
2	2226/3226	Nicht finanz.wirks. Sachaufw. / Ausz. Inanspruchn.Haftungen	512.417,57	0,00	512.417,57	0,00	0,00	0,00
1	222/322	Sachaufwand / Auszahlungen aus Sachaufwand (o.Transferaufw.)	780.540,68	50.600,00	729.940,68	154.050,24	50.600,00	103.450,24
SU 22/32		Summe Aufwendungen / Auszahlungen operative Gebarung	780.540,68	50.600,00	729.940,68	154.050,24	50.600,00	103.450,24

Rechnungsabschluss 2020

Detailnachweis RA / 612 Gemeindestraßen - interne Vergütungen enthalten

Fonds	Konto	Bezeichnung	ERA 2020	EVA 2020	Differenz	FRA 2020	FVA 2020	Differenz
SA	SA0/SA1	(0) Nettoergeb. (21-22) / SA (1) Geldfluss op. Geb. (31-32)	-273.140,40	-47.700,00	-225.440,40	-145.405,68	-47.700,00	-97.705,68
SA	SA0R	Saldo Haushaltsrücklagen	0,00	0,00	0,00			
SA	SA00	Nettoergebnis nach Zuweisung und Entnahmen von HH-Rücklagen	-273.140,40	-47.700,00	-225.440,40			
Investive Gebarung								
612000	301000	Kapitaltransf. von Ländern, -fonds und -kammern				0,00	60.000,00	-60.000,00
612000	301100	Kapitaltransfers Land, Landesfonds, Landeskammer				0,00	100.000,00	-100.000,00
612000	301200	Kapitaltransfers Land, Landesfonds, Landeskammer				43.450,00	50.000,00	-6.550,00
2	3331	Kapitaltransferzahlungen von Trägern des öffentlichen Rechts				43.450,00	210.000,00	-166.550,00
1	333	Einzahlungen aus Kapitaltransfers				43.450,00	210.000,00	-166.550,00
SU	33	Summe Einzahlungen investive Gebarung				43.450,00	210.000,00	-166.550,00
612000	002000	Straßenbauten				71.085,14	0,00	71.085,14
2	3412	Ausz. für den Erwerb von Grundstücken & Grundstückseinricht.				71.085,14	0,00	71.085,14
612000	061000	Im Bau befindliche Gebäude und Bauten				-35.428,18	210.000,00	-245.428,18
2	3413	Auszahlungen für den Erwerb von Gebäuden und Bauten				-35.428,18	210.000,00	-245.428,18
1	341	Auszahlungen aus der Investitionstätigkeit				35.656,96	210.000,00	-174.343,04
SU	34	Summe Auszahlungen investive Gebarung				35.656,96	210.000,00	-174.343,04
SA	SA2	Saldo (2) Geldfluss aus der Investiven Gebarung (33-34)				7.793,04	0,00	7.793,04
SA	SA3	Saldo (3) Nettofinanzierungssaldo (SA1+SA2)				-137.612,64	-47.700,00	-89.912,64
Finanzierungstätigkeit								
SU	35	Summe Einzahlungen aus der Finanzierungstätigkeit				0,00	0,00	0,00
SU	36	Summe Auszahlungen aus der Finanzierungstätigkeit				0,00	0,00	0,00
SA	SA4	Saldo (4) Geldfluss aus der Finanzierungstätigkeit (35-36)				0,00	0,00	0,00
SA	SA5	Saldo (5) Geldfluss aus VA-wirksamer Gebarung (SA3+SA4)				-137.612,64	-47.700,00	-89.912,64
Verrechnung zw. operativer Gebarung und investiven Vorhaben								
SA	SA51	Saldo Geldfluss aus operativer Gebarung für invest. Vorhaben				0,00	0,00	0,00

Rechnungsabschluss 2020

Detailnachweis RA / 612 Gemeindestraßen - interne Vergütungen enthalten

Fonds	Konto	Bezeichnung	ERA 2020	EVA 2020	Differenz	FRA 2020	FVA 2020	Differenz
Fonds 612110		Errichtung Panorama-Wanderweg						
Operative Gebarung								
612110	829000	Sonstige Einnahmen	1.803,00	0,00	1.803,00	1.803,00	0,00	1.803,00
2	2116/3116	Erträge / Einz. aus Veräußerung/GWG u. sonst. Erträge/Einz.	1.803,00	0,00	1.803,00	1.803,00	0,00	1.803,00
1	211/311	Erträge / Einzahl. aus der operativen Verwaltungstätigkeit	1.803,00	0,00	1.803,00	1.803,00	0,00	1.803,00
SU	21/31	Summe Erträge / Einzahlungen operative Gebarung	1.803,00	0,00	1.803,00	1.803,00	0,00	1.803,00
612110	618000	Instandhaltung von son. Anlagen	7.213,80	0,00	7.213,80	7.213,80	0,00	7.213,80
2	2224/3224	Instandhaltung / Auszahlungen für Instandhaltung	7.213,80	0,00	7.213,80	7.213,80	0,00	7.213,80
612110	728000	Entgelte für sonstige Leistungen	816,00	0,00	816,00	816,00	0,00	816,00
2	2225/3225	Sonstiger Sachaufwand / Sonstige Auszahl. aus Sachaufwand	816,00	0,00	816,00	816,00	0,00	816,00
1	222/322	Sachaufwand / Auszahlungen aus Sachaufwand (o.Transferaufw.)	8.029,80	0,00	8.029,80	8.029,80	0,00	8.029,80
SU	22/32	Summe Aufwendungen / Auszahlungen operative Gebarung	8.029,80	0,00	8.029,80	8.029,80	0,00	8.029,80
SA	SA0/SA1	(0) Nettoergeb. (21-22) / SA (1) Geldfluss op. Geb. (31-32)	-6.226,80	0,00	-6.226,80	-6.226,80	0,00	-6.226,80
SA	SA0R	Saldo Haushaltsrücklagen	0,00	0,00	0,00			
SA	SA00	Nettoergebnis nach Zuweisung und Entnahmen von HH-Rücklagen	-6.226,80	0,00	-6.226,80			
Investive Gebarung								
SU	33	Summe Einzahlungen investive Gebarung				0,00	0,00	0,00
SU	34	Summe Auszahlungen investive Gebarung				0,00	0,00	0,00
SA	SA2	Saldo (2) Geldfluss aus der Investiven Gebarung (33-34)				0,00	0,00	0,00
SA	SA3	Saldo (3) Nettofinanzierungssaldo (SA1+SA2)				-6.226,80	0,00	-6.226,80
Finanzierungstätigkeit								
SU	35	Summe Einzahlungen aus der Finanzierungstätigkeit				0,00	0,00	0,00
SU	36	Summe Auszahlungen aus der Finanzierungstätigkeit				0,00	0,00	0,00
SA	SA4	Saldo (4) Geldfluss aus der Finanzierungstätigkeit (35-36)				0,00	0,00	0,00
SA	SA5	Saldo (5) Geldfluss aus VA-wirksamer Gebarung (SA3+SA4)				-6.226,80	0,00	-6.226,80

Rechnungsabschluss 2020
Detailnachweis RA / 612 Gemeindestraßen - interne Vergütungen enthalten

Fonds	Konto	Bezeichnung	ERA 2020	EVA 2020	Differenz	FRA 2020	FVA 2020	Differenz
Verrechnung zw. operativer Gebarung und investiven Vorhaben								
SA	SA51	Saldo Geldfluss aus operativer Gebarung für invest. Vorhaben				0,00	0,00	0,00
UA 612		Gemeindestraßen						
UA 612	SA0/SA1	(0) Nettoergeb. (21-22) / SA (1) Geldfluss op. Geb. (31-32)	-279.367,20	-47.700,00	-231.667,20	-151.632,48	-47.700,00	-103.932,48
UA 612	SA00	Nettoergebnis nach Zuweisung und Entnahmen von HH-Rücklagen	-279.367,20	-47.700,00	-231.667,20			
UA 612	SA2	Saldo (2) Geldfluss aus der Investiven Gebarung (33-34)				7.793,04	0,00	7.793,04
UA 612	SA3	Saldo (3) Nettofinanzierungssaldo (SA1+SA2)				-143.839,44	-47.700,00	-96.139,44
UA 612	SA4	Saldo (4) Geldfluss aus der Finanzierungstätigkeit (35-36)				0,00	0,00	0,00
UA 612	SA5	Saldo (5) Geldfluss aus VA-wirksamer Gebarung (SA3+SA4)				-143.839,44	-47.700,00	-96.139,44

Rechnungsabschluss 2020

Detailnachweis RA / 616 Sonstige Straßen und Wege - interne Vergütungen enthalten

Fonds	Konto	Bezeichnung	ERA 2020	EVA 2020	Differenz	FRA 2020	FVA 2020	Differenz
Fonds 616000		Sonstige Straßen und Wege						
Operative Gebarung								
616000	808000	Veräußerung von Waren	3,00	100,00	-97,00	3,00	100,00	-97,00
616000	829000	Sonstige Einnahmen	922,00	0,00	922,00	922,00	0,00	922,00
2	2116/3116	Erträge / Einz. aus Veräußerung/GWG u. sonst. Erträge/Einz.	925,00	100,00	825,00	925,00	100,00	825,00
1	211/311	Erträge / Einzahl. aus der operativen Verwaltungstätigkeit	925,00	100,00	825,00	925,00	100,00	825,00
SU	21/31	Summe Erträge / Einzahlungen operative Gebarung	925,00	100,00	825,00	925,00	100,00	825,00
616000	726000	Mitgliedsbeiträge an Institutionen	900,00	900,00	0,00	900,00	900,00	0,00
616000	728000	Entgelte für sonstige Leistungen	3.438,85	300,00	3.138,85	5.456,97	300,00	5.156,97
2	2225/3225	Sonstiger Sachaufwand / Sonstige Auszahl. aus Sachaufwand	4.338,85	1.200,00	3.138,85	6.356,97	1.200,00	5.156,97
1	222/322	Sachaufwand / Auszahlungen aus Sachaufwand (o.Transferaufw.)	4.338,85	1.200,00	3.138,85	6.356,97	1.200,00	5.156,97
616000	777000	Kapitaltransfers an priv. Organisation	-21.088,90	0,00	-21.088,90	0,00	0,00	0,00
2	2234/3234	Transferaufwand / -zahlungen an Haush. & Org.o.Erwerbschar.	-21.088,90	0,00	-21.088,90	0,00	0,00	0,00
1	223/323	Transferaufwand (lfd. u.KTs) / Auszahl. Transfers (ohne KTs)	-21.088,90	0,00	-21.088,90	0,00	0,00	0,00
SU	22/32	Summe Aufwendungen / Auszahlungen operative Gebarung	-16.750,05	1.200,00	-17.950,05	6.356,97	1.200,00	5.156,97
SA	SA0/SA1	(0) Nettoergeb. (21-22) / SA (1) Geldfluss op. Geb. (31-32)	17.675,05	-1.100,00	18.775,05	-5.431,97	-1.100,00	-4.331,97
SA	SA0R	Saldo Haushaltsrücklagen	0,00	0,00	0,00			
SA	SA00	Nettoergebnis nach Zuweisung und Entnahmen von HH-Rücklagen	17.675,05	-1.100,00	18.775,05			
Investive Gebarung								
SU	33	Summe Einzahlungen investive Gebarung				0,00	0,00	0,00
616000	777000	Kapitaltransfers an priv. Organisation				52.411,10	0,00	52.411,10
2	3434	Kapitaltransferzahl. an Haush. und Org. o. Erwerbscharakter				52.411,10	0,00	52.411,10
1	343	Auszahlungen aus Kapitaltransfers				52.411,10	0,00	52.411,10
SU	34	Summe Auszahlungen investive Gebarung				52.411,10	0,00	52.411,10
SA	SA2	Saldo (2) Geldfluss aus der Investiven Gebarung (33-34)				-52.411,10	0,00	-52.411,10

Rechnungsabschluss 2020

Detailnachweis RA / 616 Sonstige Straßen und Wege - interne Vergütungen enthalten

Fonds	Konto	Bezeichnung	ERA 2020	EVA 2020	Differenz	FRA 2020	FVA 2020	Differenz
SA	SA3	Saldo (3) Nettofinanzierungssaldo (SA1+SA2)				-57.843,07	-1.100,00	-56.743,07
Finanzierungstätigkeit								
SU	35	Summe Einzahlungen aus der Finanzierungstätigkeit				0,00	0,00	0,00
SU	36	Summe Auszahlungen aus der Finanzierungstätigkeit				0,00	0,00	0,00
SA	SA4	Saldo (4) Geldfluss aus der Finanzierungstätigkeit (35-36)				0,00	0,00	0,00
SA	SA5	Saldo (5) Geldfluss aus VA-wirksamer Gebarung (SA3+SA4)				-57.843,07	-1.100,00	-56.743,07
Verrechnung zw. operativer Gebarung und investiven Vorhaben								
SA	SA51	Saldo Geldfluss aus operativer Gebarung für invest. Vorhaben				0,00	0,00	0,00
UA 616 Sonstige Straßen und Wege								
UA 616	SA0/SA1	(0) Nettoergeb. (21-22) / SA (1) Geldfluss op. Geb. (31-32)	17.675,05	-1.100,00	18.775,05	-5.431,97	-1.100,00	-4.331,97
UA 616	SA00	Nettoergebnis nach Zuweisung und Entnahmen von HH-Rücklagen	17.675,05	-1.100,00	18.775,05			
UA 616	SA2	Saldo (2) Geldfluss aus der Investiven Gebarung (33-34)				-52.411,10	0,00	-52.411,10
UA 616	SA3	Saldo (3) Nettofinanzierungssaldo (SA1+SA2)				-57.843,07	-1.100,00	-56.743,07
UA 616	SA4	Saldo (4) Geldfluss aus der Finanzierungstätigkeit (35-36)				0,00	0,00	0,00
UA 616	SA5	Saldo (5) Geldfluss aus VA-wirksamer Gebarung (SA3+SA4)				-57.843,07	-1.100,00	-56.743,07
A 61 Straßenbau								
A 61	SA0/SA1	(0) Nettoergeb. (21-22) / SA (1) Geldfluss op. Geb. (31-32)	-261.692,15	-48.800,00	-212.892,15	-157.064,45	-48.800,00	-108.264,45
A 61	SA00	Nettoergebnis nach Zuweisung und Entnahmen von HH-Rücklagen	-261.692,15	-48.800,00	-212.892,15			
A 61	SA2	Saldo (2) Geldfluss aus der Investiven Gebarung (33-34)				-44.618,06	0,00	-44.618,06
A 61	SA3	Saldo (3) Nettofinanzierungssaldo (SA1+SA2)				-201.682,51	-48.800,00	-152.882,51
A 61	SA4	Saldo (4) Geldfluss aus der Finanzierungstätigkeit (35-36)				0,00	0,00	0,00
A 61	SA5	Saldo (5) Geldfluss aus VA-wirksamer Gebarung (SA3+SA4)				-201.682,51	-48.800,00	-152.882,51
A 61	SA51	Saldo Geldfluss aus operativer Gebarung für invest. Vorhaben				0,00	0,00	0,00

Rechnungsabschluss 2020

Detailnachweis RA / 640 Einrichtungen und Maßnahmen nach der Straßenverkehrsordnung - interne Vergütungen enthalten

Fonds	Konto	Bezeichnung	ERA 2020	EVA 2020	Differenz	FRA 2020	FVA 2020	Differenz
Fonds 640000		Einrichtungen und Maßnahmen nach der Str						
Operative Gebarung								
SU	21/31	Summe Erträge / Einzahlungen operative Gebarung	0,00	0,00	0,00	0,00	0,00	0,00
640000	400000	Geringwertige Wirtschaftsg. Anlageverm.	0,00	300,00	-300,00	0,00	300,00	-300,00
2	2221/3221	Gebrauchs- und Verbrauchsgüter, Handelswaren / Auszahlungen	0,00	300,00	-300,00	0,00	300,00	-300,00
1	222/322	Sachaufwand / Auszahlungen aus Sachaufwand (o.Transferaufw.)	0,00	300,00	-300,00	0,00	300,00	-300,00
SU	22/32	Summe Aufwendungen / Auszahlungen operative Gebarung	0,00	300,00	-300,00	0,00	300,00	-300,00
SA	SA0/SA1	(0) Nettoergeb. (21-22) / SA (1) Geldfluss op. Geb. (31-32)	0,00	-300,00	300,00	0,00	-300,00	300,00
SA	SA0R	Saldo Haushaltsrücklagen	0,00	0,00	0,00			
SA	SA00	Nettoergebnis nach Zuweisung und Entnahmen von HH-Rücklagen	0,00	-300,00	300,00			
Investive Gebarung								
SU	33	Summe Einzahlungen investive Gebarung				0,00	0,00	0,00
SU	34	Summe Auszahlungen investive Gebarung				0,00	0,00	0,00
SA	SA2	Saldo (2) Geldfluss aus der Investiven Gebarung (33-34)				0,00	0,00	0,00
SA	SA3	Saldo (3) Nettofinanzierungssaldo (SA1+SA2)				0,00	-300,00	300,00
Finanzierungstätigkeit								
SU	35	Summe Einzahlungen aus der Finanzierungstätigkeit				0,00	0,00	0,00
SU	36	Summe Auszahlungen aus der Finanzierungstätigkeit				0,00	0,00	0,00
SA	SA4	Saldo (4) Geldfluss aus der Finanzierungstätigkeit (35-36)				0,00	0,00	0,00
SA	SA5	Saldo (5) Geldfluss aus VA-wirksamer Gebarung (SA3+SA4)				0,00	-300,00	300,00
Verrechnung zw. operativer Gebarung und investiven Vorhaben								
SA	SA51	Saldo Geldfluss aus operativer Gebarung für invest. Vorhaben				0,00	0,00	0,00

Rechnungsabschluss 2020**Detailnachweis RA / 640 Einrichtungen und Maßnahmen nach der Straßenverkehrsordnung - interne Vergütungen enthalten**

Fonds	Konto	Bezeichnung	ERA 2020	EVA 2020	Differenz	FRA 2020	FVA 2020	Differenz
UA 640		Einrichtungen und Maßnahmen nach der Straßenverkehrsordnung						
UA 640	SA0/SA1	(0) Nettoergeb. (21-22) / SA (1) Geldfluss op. Geb. (31-32)	0,00	-300,00	300,00	0,00	-300,00	300,00
UA 640	SA00	Nettoergebnis nach Zuweisung und Entnahmen von HH-Rücklagen	0,00	-300,00	300,00			
UA 640	SA2	Saldo (2) Geldfluss aus der Investiven Gebarung (33-34)				0,00	0,00	0,00
UA 640	SA3	Saldo (3) Nettofinanzierungssaldo (SA1+SA2)				0,00	-300,00	300,00
UA 640	SA4	Saldo (4) Geldfluss aus der Finanzierungstätigkeit (35-36)				0,00	0,00	0,00
UA 640	SA5	Saldo (5) Geldfluss aus VA-wirksamer Gebarung (SA3+SA4)				0,00	-300,00	300,00
A 64		Straßenverkehr						
A 64	SA0/SA1	(0) Nettoergeb. (21-22) / SA (1) Geldfluss op. Geb. (31-32)	0,00	-300,00	300,00	0,00	-300,00	300,00
A 64	SA00	Nettoergebnis nach Zuweisung und Entnahmen von HH-Rücklagen	0,00	-300,00	300,00			
A 64	SA2	Saldo (2) Geldfluss aus der Investiven Gebarung (33-34)				0,00	0,00	0,00
A 64	SA3	Saldo (3) Nettofinanzierungssaldo (SA1+SA2)				0,00	-300,00	300,00
A 64	SA4	Saldo (4) Geldfluss aus der Finanzierungstätigkeit (35-36)				0,00	0,00	0,00
A 64	SA5	Saldo (5) Geldfluss aus VA-wirksamer Gebarung (SA3+SA4)				0,00	-300,00	300,00
A 64	SA51	Saldo Geldfluss aus operativer Gebarung für invest. Vorhaben				0,00	0,00	0,00

Rechnungsabschluss 2020

Detailnachweis RA / 680 Post- und Telekommunikationsdienste - interne Vergütungen enthalten

Fonds	Konto	Bezeichnung	ERA 2020	EVA 2020	Differenz	FRA 2020	FVA 2020	Differenz
Fonds 680000		Post- und Telekommunikationsdienste						
Operative Gebarung								
680000	829000	Sonstige Einnahmen	9.213,69	7.000,00	2.213,69	8.451,79	7.000,00	1.451,79
2	2116/3116	Erträge / Einz. aus Veräußerung/GWG u. sonst. Erträge/Einz.	9.213,69	7.000,00	2.213,69	8.451,79	7.000,00	1.451,79
1	211/311	Erträge / Einzahl. aus der operativen Verwaltungstätigkeit	9.213,69	7.000,00	2.213,69	8.451,79	7.000,00	1.451,79
SU	21/31	Summe Erträge / Einzahlungen operative Gebarung	9.213,69	7.000,00	2.213,69	8.451,79	7.000,00	1.451,79
680000	720000	Kostenbeiträge für Leistungen	0,00	16.300,00	-16.300,00	0,00	16.300,00	-16.300,00
680000	720109	Kostenbeiträge Wi-Hof Arbeiter	1.086,75	1.200,00	-113,25	1.086,75	1.200,00	-113,25
680000	720209	Kostenbeiträge Wi-Hof Maschinen	289,00	500,00	-211,00	289,00	500,00	-211,00
680000	720309	Interne Verr. Personalkosten Zentralamt	16.300,00	0,00	16.300,00	16.300,00	0,00	16.300,00
680000	728000	Entgelte für sonstige Leistungen	6.135,00	0,00	6.135,00	6.000,00	0,00	6.000,00
2	2225/3225	Sonstiger Sachaufwand / Sonstige Auszahl. aus Sachaufwand	23.810,75	18.000,00	5.810,75	23.675,75	18.000,00	5.675,75
1	222/322	Sachaufwand / Auszahlungen aus Sachaufwand (o.Transferaufw.)	23.810,75	18.000,00	5.810,75	23.675,75	18.000,00	5.675,75
SU	22/32	Summe Aufwendungen / Auszahlungen operative Gebarung	23.810,75	18.000,00	5.810,75	23.675,75	18.000,00	5.675,75
SA	SA0/SA1	(0) Nettoergeb. (21-22) / SA (1) Geldfluss op. Geb. (31-32)	-14.597,06	-11.000,00	-3.597,06	-15.223,96	-11.000,00	-4.223,96
SA	SA0R	Saldo Haushaltsrücklagen	0,00	0,00	0,00			
SA	SA00	Nettoergebnis nach Zuweisung und Entnahmen von HH-Rücklagen	-14.597,06	-11.000,00	-3.597,06			
Investive Gebarung								
SU	33	Summe Einzahlungen investive Gebarung				0,00	0,00	0,00
SU	34	Summe Auszahlungen investive Gebarung				0,00	0,00	0,00
SA	SA2	Saldo (2) Geldfluss aus der Investiven Gebarung (33-34)				0,00	0,00	0,00
SA	SA3	Saldo (3) Nettofinanzierungssaldo (SA1+SA2)				-15.223,96	-11.000,00	-4.223,96
Finanzierungstätigkeit								
SU	35	Summe Einzahlungen aus der Finanzierungstätigkeit				0,00	0,00	0,00
SU	36	Summe Auszahlungen aus der Finanzierungstätigkeit				0,00	0,00	0,00

Rechnungsabschluss 2020**Detailnachweis RA / 680 Post- und Telekommunikationsdienste - interne Vergütungen enthalten**

Fonds	Konto	Bezeichnung	ERA 2020	EVA 2020	Differenz	FRA 2020	FVA 2020	Differenz
SA	SA4	Saldo (4) Geldfluss aus der Finanzierungstätigkeit (35-36)				0,00	0,00	0,00
SA	SA5	Saldo (5) Geldfluss aus VA-wirksamer Gebarung (SA3+SA4)				-15.223,96	-11.000,00	-4.223,96
Verrechnung zw. operativer Gebarung und investiven Vorhaben								
SA	SA51	Saldo Geldfluss aus operativer Gebarung für invest. Vorhaben				0,00	0,00	0,00
UA 680		Post- und Telekommunikationsdienste						
UA 680	SA0/SA1	(0) Nettoergeb. (21-22) / SA (1) Geldfluss op. Geb. (31-32)	-14.597,06	-11.000,00	-3.597,06	-15.223,96	-11.000,00	-4.223,96
UA 680	SA00	Nettoergebnis nach Zuweisung und Entnahmen von HH-Rücklagen	-14.597,06	-11.000,00	-3.597,06			
UA 680	SA2	Saldo (2) Geldfluss aus der Investiven Gebarung (33-34)				0,00	0,00	0,00
UA 680	SA3	Saldo (3) Nettofinanzierungssaldo (SA1+SA2)				-15.223,96	-11.000,00	-4.223,96
UA 680	SA4	Saldo (4) Geldfluss aus der Finanzierungstätigkeit (35-36)				0,00	0,00	0,00
UA 680	SA5	Saldo (5) Geldfluss aus VA-wirksamer Gebarung (SA3+SA4)				-15.223,96	-11.000,00	-4.223,96
A 68		Post- und Telekommunikationsdienste						
A 68	SA0/SA1	(0) Nettoergeb. (21-22) / SA (1) Geldfluss op. Geb. (31-32)	-14.597,06	-11.000,00	-3.597,06	-15.223,96	-11.000,00	-4.223,96
A 68	SA00	Nettoergebnis nach Zuweisung und Entnahmen von HH-Rücklagen	-14.597,06	-11.000,00	-3.597,06			
A 68	SA2	Saldo (2) Geldfluss aus der Investiven Gebarung (33-34)				0,00	0,00	0,00
A 68	SA3	Saldo (3) Nettofinanzierungssaldo (SA1+SA2)				-15.223,96	-11.000,00	-4.223,96
A 68	SA4	Saldo (4) Geldfluss aus der Finanzierungstätigkeit (35-36)				0,00	0,00	0,00
A 68	SA5	Saldo (5) Geldfluss aus VA-wirksamer Gebarung (SA3+SA4)				-15.223,96	-11.000,00	-4.223,96
A 68	SA51	Saldo Geldfluss aus operativer Gebarung für invest. Vorhaben				0,00	0,00	0,00

Rechnungsabschluss 2020

Detailnachweis RA / 690 Verkehr, Sonstiges - interne Vergütungen enthalten

Fonds	Konto	Bezeichnung	ERA 2020	EVA 2020	Differenz	FRA 2020	FVA 2020	Differenz
Fonds 690000		Verkehrsverbund						
Operative Gebarung								
SU	21/31	Summe Erträge / Einzahlungen operative Gebarung	0,00	0,00	0,00	0,00	0,00	0,00
690000	754500	Beitrag Verkehrsverbund	5.373,00	4.700,00	673,00	5.373,00	4.700,00	673,00
2	2231/3231	Transferaufwand / -zahlungen an Träger des öffentl. Rechts	5.373,00	4.700,00	673,00	5.373,00	4.700,00	673,00
1	223/323	Transferaufwand (lfd. u.KTs) / Auszahl. Transfers (ohne KTs)	5.373,00	4.700,00	673,00	5.373,00	4.700,00	673,00
SU	22/32	Summe Aufwendungen / Auszahlungen operative Gebarung	5.373,00	4.700,00	673,00	5.373,00	4.700,00	673,00
SA	SA0/SA1	(0) Nettoergeb. (21-22) / SA (1) Geldfluss op. Geb. (31-32)	-5.373,00	-4.700,00	-673,00	-5.373,00	-4.700,00	-673,00
SA	SA0R	Saldo Haushaltsrücklagen	0,00	0,00	0,00			
SA	SA00	Nettoergebnis nach Zuweisung und Entnahmen von HH-Rücklagen	-5.373,00	-4.700,00	-673,00			
Investive Gebarung								
SU	33	Summe Einzahlungen investive Gebarung				0,00	0,00	0,00
SU	34	Summe Auszahlungen investive Gebarung				0,00	0,00	0,00
SA	SA2	Saldo (2) Geldfluss aus der Investiven Gebarung (33-34)				0,00	0,00	0,00
SA	SA3	Saldo (3) Nettofinanzierungssaldo (SA1+SA2)				-5.373,00	-4.700,00	-673,00
Finanzierungstätigkeit								
SU	35	Summe Einzahlungen aus der Finanzierungstätigkeit				0,00	0,00	0,00
SU	36	Summe Auszahlungen aus der Finanzierungstätigkeit				0,00	0,00	0,00
SA	SA4	Saldo (4) Geldfluss aus der Finanzierungstätigkeit (35-36)				0,00	0,00	0,00
SA	SA5	Saldo (5) Geldfluss aus VA-wirksamer Gebarung (SA3+SA4)				-5.373,00	-4.700,00	-673,00
Verrechnung zw. operativer Gebarung und investiven Vorhaben								
SA	SA51	Saldo Geldfluss aus operativer Gebarung für invest. Vorhaben				0,00	0,00	0,00

Rechnungsabschluss 2020

Detailnachweis RA / 690 Verkehr, Sonstiges - interne Vergütungen enthalten

Fonds	Konto	Bezeichnung	ERA 2020	EVA 2020	Differenz	FRA 2020	FVA 2020	Differenz
UA 690		Verkehr, Sonstiges						
UA 690	SA0/SA1	(0) Nettoergeb. (21-22) / SA (1) Geldfluss op. Geb. (31-32)	-5.373,00	-4.700,00	-673,00	-5.373,00	-4.700,00	-673,00
UA 690	SA00	Nettoergebnis nach Zuweisung und Entnahmen von HH-Rücklagen	-5.373,00	-4.700,00	-673,00			
UA 690	SA2	Saldo (2) Geldfluss aus der Investiven Gebarung (33-34)				0,00	0,00	0,00
UA 690	SA3	Saldo (3) Nettofinanzierungssaldo (SA1+SA2)				-5.373,00	-4.700,00	-673,00
UA 690	SA4	Saldo (4) Geldfluss aus der Finanzierungstätigkeit (35-36)				0,00	0,00	0,00
UA 690	SA5	Saldo (5) Geldfluss aus VA-wirksamer Gebarung (SA3+SA4)				-5.373,00	-4.700,00	-673,00
A 69		Verkehr, Sonstiges						
A 69	SA0/SA1	(0) Nettoergeb. (21-22) / SA (1) Geldfluss op. Geb. (31-32)	-5.373,00	-4.700,00	-673,00	-5.373,00	-4.700,00	-673,00
A 69	SA00	Nettoergebnis nach Zuweisung und Entnahmen von HH-Rücklagen	-5.373,00	-4.700,00	-673,00			
A 69	SA2	Saldo (2) Geldfluss aus der Investiven Gebarung (33-34)				0,00	0,00	0,00
A 69	SA3	Saldo (3) Nettofinanzierungssaldo (SA1+SA2)				-5.373,00	-4.700,00	-673,00
A 69	SA4	Saldo (4) Geldfluss aus der Finanzierungstätigkeit (35-36)				0,00	0,00	0,00
A 69	SA5	Saldo (5) Geldfluss aus VA-wirksamer Gebarung (SA3+SA4)				-5.373,00	-4.700,00	-673,00
A 69	SA51	Saldo Geldfluss aus operativer Gebarung für invest. Vorhaben				0,00	0,00	0,00
Gruppe 6		Straßen-und Wasserbau, Verkehr						
Gruppe 6	SA0/SA1	(0) Nettoergeb. (21-22) / SA (1) Geldfluss op. Geb. (31-32)	-281.662,21	-64.800,00	-216.862,21	-177.661,41	-64.800,00	-112.861,41
Gruppe 6	SA00	Nettoergebnis nach Zuweisung und Entnahmen von HH-Rücklagen	-281.662,21	-64.800,00	-216.862,21			
Gruppe 6	SA2	Saldo (2) Geldfluss aus der Investiven Gebarung (33-34)				-44.618,06	0,00	-44.618,06
Gruppe 6	SA3	Saldo (3) Nettofinanzierungssaldo (SA1+SA2)				-222.279,47	-64.800,00	-157.479,47
Gruppe 6	SA4	Saldo (4) Geldfluss aus der Finanzierungstätigkeit (35-36)				0,00	0,00	0,00
Gruppe 6	SA5	Saldo (5) Geldfluss aus VA-wirksamer Gebarung (SA3+SA4)				-222.279,47	-64.800,00	-157.479,47
Gruppe 6	SA51	Saldo Geldfluss aus operativer Gebarung für invest. Vorhaben				0,00	0,00	0,00

Rechnungsabschluss 2020

Detailnachweis RA / 742 Produktionsförderung - interne Vergütungen enthalten

Fonds	Konto	Bezeichnung	ERA 2020	EVA 2020	Differenz	FRA 2020	FVA 2020	Differenz
Fonds 742000		Produktionsförderung						
Operative Gebarung								
742000	852000	Geb. f.d. Benützung v. Gde-Einrichtungen	203,56	200,00	3,56	210,83	200,00	10,83
2	2113/3113	Erträge / Einzahlungen aus Gebühren	203,56	200,00	3,56	210,83	200,00	10,83
742000	829000	Sonstige Einnahmen	12,00	0,00	12,00	12,00	0,00	12,00
2	2116/3116	Erträge / Einz. aus Veräußerung/GWG u. sonst. Erträge/Einz.	12,00	0,00	12,00	12,00	0,00	12,00
1	211/311	Erträge / Einzahl. aus der operativen Verwaltungstätigkeit	215,56	200,00	15,56	222,83	200,00	22,83
SU	21/31	Summe Erträge / Einzahlungen operative Gebarung	215,56	200,00	15,56	222,83	200,00	22,83
742000	610000	Instandhaltung von Grund und Boden	2.055,63	3.000,00	-944,37	2.055,63	3.000,00	-944,37
2	2224/3224	Instandhaltung / Auszahlungen für Instandhaltung	2.055,63	3.000,00	-944,37	2.055,63	3.000,00	-944,37
742000	726000	Mitgliedsbeiträge an Institutionen	0,00	400,00	-400,00	0,00	400,00	-400,00
742000	728000	Entgelte für sonstige Leistungen	37,70	100,00	-62,30	37,70	100,00	-62,30
2	2225/3225	Sonstiger Sachaufwand / Sonstige Auszahl. aus Sachaufwand	37,70	500,00	-462,30	37,70	500,00	-462,30
1	222/322	Sachaufwand / Auszahlungen aus Sachaufwand (o.Transferaufw.)	2.093,33	3.500,00	-1.406,67	2.093,33	3.500,00	-1.406,67
742000	755000	Transfers an Unternehmen	3.742,25	3.000,00	742,25	3.742,25	3.000,00	742,25
2	2233/3233	Transferaufwand / -zahlungen an Untern. (mit Finanzuntern.)	3.742,25	3.000,00	742,25	3.742,25	3.000,00	742,25
742000	778000	Kapitaltransfers an priv. Haushalte	10.047,70	13.500,00	-3.452,30	0,00	0,00	0,00
2	2234/3234	Transferaufwand / -zahlungen an Haush. & Org.o.Erwerbschar.	10.047,70	13.500,00	-3.452,30	0,00	0,00	0,00
1	223/323	Transferaufwand (lfd. u.KTs) / Auszahl. Transfers (ohne KTs)	13.789,95	16.500,00	-2.710,05	3.742,25	3.000,00	742,25
SU	22/32	Summe Aufwendungen / Auszahlungen operative Gebarung	15.883,28	20.000,00	-4.116,72	5.835,58	6.500,00	-664,42
SA	SA0/SA1	(0) Nettoergeb. (21-22) / SA (1) Geldfluss op. Geb. (31-32)	-15.667,72	-19.800,00	4.132,28	-5.612,75	-6.300,00	687,25
SA	SA0R	Saldo Haushaltsrücklagen	0,00	0,00	0,00			
SA	SA00	Nettoergebnis nach Zuweisung und Entnahmen von HH-Rücklagen	-15.667,72	-19.800,00	4.132,28			
Investive Gebarung								
SU	33	Summe Einzahlungen investive Gebarung				0,00	0,00	0,00

Rechnungsabschluss 2020

Detailnachweis RA / 742 Produktionsförderung - interne Vergütungen enthalten

Fonds	Konto	Bezeichnung	ERA 2020	EVA 2020	Differenz	FRA 2020	FVA 2020	Differenz
742000	778000	Kapitaltransfers an priv. Haushalte				10.028,48	13.500,00	-3.471,52
2	3434	Kapitaltransferzahl. an Haush. und Org. o. Erwerbscharakter				10.028,48	13.500,00	-3.471,52
1	343	Auszahlungen aus Kapitaltransfers				10.028,48	13.500,00	-3.471,52
SU	34	Summe Auszahlungen investive Gebarung				10.028,48	13.500,00	-3.471,52
SA	SA2	Saldo (2) Geldfluss aus der Investiven Gebarung (33-34)				-10.028,48	-13.500,00	3.471,52
SA	SA3	Saldo (3) Nettofinanzierungssaldo (SA1+SA2)				-15.641,23	-19.800,00	4.158,77
Finanzierungstätigkeit								
SU	35	Summe Einzahlungen aus der Finanzierungstätigkeit				0,00	0,00	0,00
SU	36	Summe Auszahlungen aus der Finanzierungstätigkeit				0,00	0,00	0,00
SA	SA4	Saldo (4) Geldfluss aus der Finanzierungstätigkeit (35-36)				0,00	0,00	0,00
SA	SA5	Saldo (5) Geldfluss aus VA-wirksamer Gebarung (SA3+SA4)				-15.641,23	-19.800,00	4.158,77
Verrechnung zw. operativer Gebarung und investiven Vorhaben								
SA	SA51	Saldo Geldfluss aus operativer Gebarung für invest. Vorhaben				0,00	0,00	0,00
UA 742		Produktionsförderung						
UA 742	SA0/SA1	(0) Nettoergeb. (21-22) / SA (1) Geldfluss op. Geb. (31-32)	-15.667,72	-19.800,00	4.132,28	-5.612,75	-6.300,00	687,25
UA 742	SA00	Nettoergebnis nach Zuweisung und Entnahmen von HH-Rücklagen	-15.667,72	-19.800,00	4.132,28			
UA 742	SA2	Saldo (2) Geldfluss aus der Investiven Gebarung (33-34)				-10.028,48	-13.500,00	3.471,52
UA 742	SA3	Saldo (3) Nettofinanzierungssaldo (SA1+SA2)				-15.641,23	-19.800,00	4.158,77
UA 742	SA4	Saldo (4) Geldfluss aus der Finanzierungstätigkeit (35-36)				0,00	0,00	0,00
UA 742	SA5	Saldo (5) Geldfluss aus VA-wirksamer Gebarung (SA3+SA4)				-15.641,23	-19.800,00	4.158,77

Rechnungsabschluss 2020
Detailnachweis RA / 742 Produktionsförderung - interne Vergütungen enthalten

Fonds	Konto	Bezeichnung	ERA 2020	EVA 2020	Differenz	FRA 2020	FVA 2020	Differenz
A 74		Sonstige Förderung der Land-und Forstwirtschaft						
A 74	SA0/SA1	(0) Nettoergeb. (21-22) / SA (1) Geldfluss op. Geb. (31-32)	-15.667,72	-19.800,00	4.132,28	-5.612,75	-6.300,00	687,25
A 74	SA00	Nettoergebnis nach Zuweisung und Entnahmen von HH-Rücklagen	-15.667,72	-19.800,00	4.132,28			
A 74	SA2	Saldo (2) Geldfluss aus der Investiven Gebarung (33-34)				-10.028,48	-13.500,00	3.471,52
A 74	SA3	Saldo (3) Nettofinanzierungssaldo (SA1+SA2)				-15.641,23	-19.800,00	4.158,77
A 74	SA4	Saldo (4) Geldfluss aus der Finanzierungstätigkeit (35-36)				0,00	0,00	0,00
A 74	SA5	Saldo (5) Geldfluss aus VA-wirksamer Gebarung (SA3+SA4)				-15.641,23	-19.800,00	4.158,77
A 74	SA51	Saldo Geldfluss aus operativer Gebarung für invest. Vorhaben				0,00	0,00	0,00

Rechnungsabschluss 2020

Detailnachweis RA / 770 Einrichtungen zur Förderung des Fremdenverkehrs - interne Vergütungen enthalten

Fonds	Konto	Bezeichnung	ERA 2020	EVA 2020	Differenz	FRA 2020	FVA 2020	Differenz
Fonds 770000			Einrichtungen zur Förderung des Fremdenv					
Operative Gebarung								
770000	808000	Veräußerung von Waren	304,90	100,00	204,90	304,90	100,00	204,90
2	2116/3116	Erträge / Einz. aus Veräußerung/GWG u. sonst. Erträge/Einz.	304,90	100,00	204,90	304,90	100,00	204,90
1	211/311	Erträge / Einzahl. aus der operativen Verwaltungstätigkeit	304,90	100,00	204,90	304,90	100,00	204,90
770000	823000	sonstige Zinserträge	0,00	100,00	-100,00	0,00	100,00	-100,00
2	2131/3131	Erträge aus Zinsen / Einzahlungen aus Zinserträgen	0,00	100,00	-100,00	0,00	100,00	-100,00
1	213/313	Finanzerträge / Einzahlungen aus Finanzerträgen	0,00	100,00	-100,00	0,00	100,00	-100,00
SU	21/31	Summe Erträge / Einzahlungen operative Gebarung	304,90	200,00	104,90	304,90	200,00	104,90
770000	630000	Postdienste	0,00	200,00	-200,00	0,00	200,00	-200,00
770000	631000	Telekommunikationsdienste	0,00	300,00	-300,00	0,00	300,00	-300,00
2	2222/3222	Verwaltungs- und Betriebsaufwand / Auszahlungen	0,00	500,00	-500,00	0,00	500,00	-500,00
770000	700000	Miet- und Pachtufwand	2.991,15	2.800,00	191,15	2.991,15	2.800,00	191,15
2	2223/3223	Leasing- und Mietaufwand / Ausz. für Leasing- u. Mietaufwand	2.991,15	2.800,00	191,15	2.991,15	2.800,00	191,15
770000	710000	Öffentliche Abgaben ohne Geb. gem. FAG	0,00	100,00	-100,00	0,00	100,00	-100,00
770000	726000	Mitgliedsbeiträge an Institutionen	1.800,00	2.200,00	-400,00	1.800,00	2.200,00	-400,00
2	2225/3225	Sonstiger Sachaufwand / Sonstige Auszahl. aus Sachaufwand	1.800,00	2.300,00	-500,00	1.800,00	2.300,00	-500,00
1	222/322	Sachaufwand / Auszahlungen aus Sachaufwand (o.Transferaufw.)	4.791,15	5.600,00	-808,85	4.791,15	5.600,00	-808,85
770000	755000	Transfers an Unternehmen	9.523,08	4.700,00	4.823,08	18.025,74	4.700,00	13.325,74
2	2233/3233	Transferaufwand / -zahlungen an Untern. (mit Finanzuntern.)	9.523,08	4.700,00	4.823,08	18.025,74	4.700,00	13.325,74
1	223/323	Transferaufwand (lfd. u.KTs) / Auszahl. Transfers (ohne KTs)	9.523,08	4.700,00	4.823,08	18.025,74	4.700,00	13.325,74
SU	22/32	Summe Aufwendungen / Auszahlungen operative Gebarung	14.314,23	10.300,00	4.014,23	22.816,89	10.300,00	12.516,89
SA	SA0/SA1	(0) Nettoergeb. (21-22) / SA (1) Geldfluss op. Geb. (31-32)	-14.009,33	-10.100,00	-3.909,33	-22.511,99	-10.100,00	-12.411,99
770000	794000	Zuweisung an zweckgebundene Haushaltsrücklagen	0,00	100,00	-100,00			
2	2401	Zuweisung an Haushaltsrücklagen	0,00	100,00	-100,00			
1	240	Zuweisung an Haushaltsrücklagen	0,00	100,00	-100,00			

Rechnungsabschluss 2020

Detailnachweis RA / 770 Einrichtungen zur Förderung des Fremdenverkehrs - interne Vergütungen enthalten

Fonds	Konto	Bezeichnung	ERA 2020	EVA 2020	Differenz	FRA 2020	FVA 2020	Differenz
SA	SA0R	Saldo Haushaltsrücklagen	0,00	-100,00	100,00			
SA	SA00	Nettoergebnis nach Zuweisung und Entnahmen von HH-Rücklagen	-14.009,33	-10.200,00	-3.809,33			
Investive Gebarung								
SU	33	Summe Einzahlungen investive Gebarung				0,00	0,00	0,00
SU	34	Summe Auszahlungen investive Gebarung				0,00	0,00	0,00
SA	SA2	Saldo (2) Geldfluss aus der Investiven Gebarung (33-34)				0,00	0,00	0,00
SA	SA3	Saldo (3) Nettofinanzierungssaldo (SA1+SA2)				-22.511,99	-10.100,00	-12.411,99
Finanzierungstätigkeit								
SU	35	Summe Einzahlungen aus der Finanzierungstätigkeit				0,00	0,00	0,00
SU	36	Summe Auszahlungen aus der Finanzierungstätigkeit				0,00	0,00	0,00
SA	SA4	Saldo (4) Geldfluss aus der Finanzierungstätigkeit (35-36)				0,00	0,00	0,00
SA	SA5	Saldo (5) Geldfluss aus VA-wirksamer Gebarung (SA3+SA4)				-22.511,99	-10.100,00	-12.411,99
Verrechnung zw. operativer Gebarung und investiven Vorhaben								
SA	SA51	Saldo Geldfluss aus operativer Gebarung für invest. Vorhaben				0,00	0,00	0,00
Fonds 770300 Sanierung Wanderschuh								
Operative Gebarung								
SU	21/31	Summe Erträge / Einzahlungen operative Gebarung	0,00	0,00	0,00	0,00	0,00	0,00
770300	728000	Entgelte für sonstige Leistungen	0,00	0,00	0,00	10.602,00	0,00	10.602,00
2	2225/3225	Sonstiger Sachaufwand / Sonstige Auszahl. aus Sachaufwand	0,00	0,00	0,00	10.602,00	0,00	10.602,00
1	222/322	Sachaufwand / Auszahlungen aus Sachaufwand (o.Transferaufw.)	0,00	0,00	0,00	10.602,00	0,00	10.602,00
SU	22/32	Summe Aufwendungen / Auszahlungen operative Gebarung	0,00	0,00	0,00	10.602,00	0,00	10.602,00
SA	SA0/SA1	(0) Nettoergeb. (21-22) / SA (1) Geldfluss op. Geb. (31-32)	0,00	0,00	0,00	-10.602,00	0,00	-10.602,00
SA	SA0R	Saldo Haushaltsrücklagen	0,00	0,00	0,00			
SA	SA00	Nettoergebnis nach Zuweisung und Entnahmen von HH-Rücklagen	0,00	0,00	0,00			

Rechnungsabschluss 2020

Detailnachweis RA / 770 Einrichtungen zur Förderung des Fremdenverkehrs - interne Vergütungen enthalten

Fonds	Konto	Bezeichnung	ERA 2020	EVA 2020	Differenz	FRA 2020	FVA 2020	Differenz
Investive Gebarung								
SU	33	Summe Einzahlungen investive Gebarung				0,00	0,00	0,00
SU	34	Summe Auszahlungen investive Gebarung				0,00	0,00	0,00
SA	SA2	Saldo (2) Geldfluss aus der Investiven Gebarung (33-34)				0,00	0,00	0,00
SA	SA3	Saldo (3) Nettofinanzierungssaldo (SA1+SA2)				-10.602,00	0,00	-10.602,00
Finanzierungstätigkeit								
SU	35	Summe Einzahlungen aus der Finanzierungstätigkeit				0,00	0,00	0,00
SU	36	Summe Auszahlungen aus der Finanzierungstätigkeit				0,00	0,00	0,00
SA	SA4	Saldo (4) Geldfluss aus der Finanzierungstätigkeit (35-36)				0,00	0,00	0,00
SA	SA5	Saldo (5) Geldfluss aus VA-wirksamer Gebarung (SA3+SA4)				-10.602,00	0,00	-10.602,00
Verrechnung zw. operativer Gebarung und investiven Vorhaben								
SA	SA51	Saldo Geldfluss aus operativer Gebarung für invest. Vorhaben				0,00	0,00	0,00
UA 770		Einrichtungen zur Förderung des Fremdenverkehrs						
UA 770	SA0/SA1	(0) Nettoergeb. (21-22) / SA (1) Geldfluss op. Geb. (31-32)	-14.009,33	-10.100,00	-3.909,33	-33.113,99	-10.100,00	-23.013,99
UA 770	SA00	Nettoergebnis nach Zuweisung und Entnahmen von HH-Rücklagen	-14.009,33	-10.200,00	-3.809,33			
UA 770	SA2	Saldo (2) Geldfluss aus der Investiven Gebarung (33-34)				0,00	0,00	0,00
UA 770	SA3	Saldo (3) Nettofinanzierungssaldo (SA1+SA2)				-33.113,99	-10.100,00	-23.013,99
UA 770	SA4	Saldo (4) Geldfluss aus der Finanzierungstätigkeit (35-36)				0,00	0,00	0,00
UA 770	SA5	Saldo (5) Geldfluss aus VA-wirksamer Gebarung (SA3+SA4)				-33.113,99	-10.100,00	-23.013,99

Rechnungsabschluss 2020

Detailnachweis RA / 771 Maßnahmen zur Förderung des Fremdenverkehrs - interne Vergütungen enthalten

Fonds	Konto	Bezeichnung	ERA 2020	EVA 2020	Differenz	FRA 2020	FVA 2020	Differenz
Fonds 771000		Maßnahmen zur Förderung des Fremdenverke						
Operative Gebarung								
SU 21/31		Summe Erträge / Einzahlungen operative Gebarung	0,00	0,00	0,00	0,00	0,00	0,00
771000	631000	Telekommunikationsdienste	357,00	0,00	357,00	330,74	0,00	330,74
2	2222/3222	Verwaltungs- und Betriebsaufwand / Auszahlungen	357,00	0,00	357,00	330,74	0,00	330,74
771000	720000	Kostenbeiträge für Leistungen	0,00	9.800,00	-9.800,00	0,00	9.800,00	-9.800,00
771000	720109	Kostenbeiträge Wi-Hof Arbeiter	11.042,50	6.000,00	5.042,50	11.042,50	6.000,00	5.042,50
771000	720209	Kostenbeiträge Wi-Hof Maschinen	3.409,95	1.500,00	1.909,95	3.409,95	1.500,00	1.909,95
771000	720309	Interne Verr. Personalkosten Zentralamt	9.800,00	0,00	9.800,00	9.800,00	0,00	9.800,00
771000	728000	Entgelte für sonstige Leistungen	6.157,20	5.600,00	557,20	6.157,20	5.600,00	557,20
2	2225/3225	Sonstiger Sachaufwand / Sonstige Auszahl. aus Sachaufwand	30.409,65	22.900,00	7.509,65	30.409,65	22.900,00	7.509,65
1	222/322	Sachaufwand / Auszahlungen aus Sachaufwand (o.Transferaufw.)	30.766,65	22.900,00	7.866,65	30.740,39	22.900,00	7.840,39
SU 22/32		Summe Aufwendungen / Auszahlungen operative Gebarung	30.766,65	22.900,00	7.866,65	30.740,39	22.900,00	7.840,39
SA SA0/SA1		(0) Nettoergeb. (21-22) / SA (1) Geldfluss op. Geb. (31-32)	-30.766,65	-22.900,00	-7.866,65	-30.740,39	-22.900,00	-7.840,39
SA SA0R		Saldo Haushaltsrücklagen	0,00	0,00	0,00			
SA SA00		Nettoergebnis nach Zuweisung und Entnahmen von HH-Rücklagen	-30.766,65	-22.900,00	-7.866,65			
Investive Gebarung								
SU 33		Summe Einzahlungen investive Gebarung				0,00	0,00	0,00
SU 34		Summe Auszahlungen investive Gebarung				0,00	0,00	0,00
SA SA2		Saldo (2) Geldfluss aus der Investiven Gebarung (33-34)				0,00	0,00	0,00
SA SA3		Saldo (3) Nettofinanzierungssaldo (SA1+SA2)				-30.740,39	-22.900,00	-7.840,39
Finanzierungstätigkeit								
SU 35		Summe Einzahlungen aus der Finanzierungstätigkeit				0,00	0,00	0,00
SU 36		Summe Auszahlungen aus der Finanzierungstätigkeit				0,00	0,00	0,00
SA SA4		Saldo (4) Geldfluss aus der Finanzierungstätigkeit (35-36)				0,00	0,00	0,00

Rechnungsabschluss 2020

Detailnachweis RA / 771 Maßnahmen zur Förderung des Fremdenverkehrs - interne Vergütungen enthalten

Fonds	Konto	Bezeichnung	ERA 2020	EVA 2020	Differenz	FRA 2020	FVA 2020	Differenz
SA	SA5	Saldo (5) Geldfluss aus VA-wirksamer Gebarung (SA3+SA4)				-30.740,39	-22.900,00	-7.840,39
Verrechnung zw. operativer Gebarung und investiven Vorhaben								
SA	SA51	Saldo Geldfluss aus operativer Gebarung für invest. Vorhaben				0,00	0,00	0,00
UA 771		Maßnahmen zur Förderung des Fremdenverkehrs						
UA 771	SA0/SA1	(0) Nettoergeb. (21-22) / SA (1) Geldfluss op. Geb. (31-32)	-30.766,65	-22.900,00	-7.866,65	-30.740,39	-22.900,00	-7.840,39
UA 771	SA00	Nettoergebnis nach Zuweisung und Entnahmen von HH-Rücklagen	-30.766,65	-22.900,00	-7.866,65			
UA 771	SA2	Saldo (2) Geldfluss aus der Investiven Gebarung (33-34)				0,00	0,00	0,00
UA 771	SA3	Saldo (3) Nettofinanzierungssaldo (SA1+SA2)				-30.740,39	-22.900,00	-7.840,39
UA 771	SA4	Saldo (4) Geldfluss aus der Finanzierungstätigkeit (35-36)				0,00	0,00	0,00
UA 771	SA5	Saldo (5) Geldfluss aus VA-wirksamer Gebarung (SA3+SA4)				-30.740,39	-22.900,00	-7.840,39
A 77		Förderung des Fremdenverkehrs						
A 77	SA0/SA1	(0) Nettoergeb. (21-22) / SA (1) Geldfluss op. Geb. (31-32)	-44.775,98	-33.000,00	-11.775,98	-63.854,38	-33.000,00	-30.854,38
A 77	SA00	Nettoergebnis nach Zuweisung und Entnahmen von HH-Rücklagen	-44.775,98	-33.100,00	-11.675,98			
A 77	SA2	Saldo (2) Geldfluss aus der Investiven Gebarung (33-34)				0,00	0,00	0,00
A 77	SA3	Saldo (3) Nettofinanzierungssaldo (SA1+SA2)				-63.854,38	-33.000,00	-30.854,38
A 77	SA4	Saldo (4) Geldfluss aus der Finanzierungstätigkeit (35-36)				0,00	0,00	0,00
A 77	SA5	Saldo (5) Geldfluss aus VA-wirksamer Gebarung (SA3+SA4)				-63.854,38	-33.000,00	-30.854,38
A 77	SA51	Saldo Geldfluss aus operativer Gebarung für invest. Vorhaben				0,00	0,00	0,00

Rechnungsabschluss 2020

Detailnachweis RA / 782 Wirtschaftspolitische Maßnahmen - interne Vergütungen enthalten

Fonds	Konto	Bezeichnung	ERA 2020	EVA 2020	Differenz	FRA 2020	FVA 2020	Differenz
Fonds 782000		Wirtschaftspolitische Maßnahmen						
Operative Gebarung								
SU	21/31	Summe Erträge / Einzahlungen operative Gebarung	0,00	0,00	0,00	0,00	0,00	0,00
782000	756000	Transfers an Finanzunternehmen	-10.880,00	8.600,00	-19.480,00	7.500,00	8.600,00	-1.100,00
2	2233/3233	Transferaufwand / -zahlungen an Untern. (mit Finanzuntern.)	-10.880,00	8.600,00	-19.480,00	7.500,00	8.600,00	-1.100,00
1	223/323	Transferaufwand (lfd. u.KTs) / Auszahl. Transfers (ohne KTs)	-10.880,00	8.600,00	-19.480,00	7.500,00	8.600,00	-1.100,00
SU	22/32	Summe Aufwendungen / Auszahlungen operative Gebarung	-10.880,00	8.600,00	-19.480,00	7.500,00	8.600,00	-1.100,00
SA	SA0/SA1	(0) Nettoergeb. (21-22) / SA (1) Geldfluss op. Geb. (31-32)	10.880,00	-8.600,00	19.480,00	-7.500,00	-8.600,00	1.100,00
SA	SA0R	Saldo Haushaltsrücklagen	0,00	0,00	0,00			
SA	SA00	Nettoergebnis nach Zuweisung und Entnahmen von HH-Rücklagen	10.880,00	-8.600,00	19.480,00			
Investive Gebarung								
SU	33	Summe Einzahlungen investive Gebarung				0,00	0,00	0,00
SU	34	Summe Auszahlungen investive Gebarung				0,00	0,00	0,00
SA	SA2	Saldo (2) Geldfluss aus der Investiven Gebarung (33-34)				0,00	0,00	0,00
SA	SA3	Saldo (3) Nettofinanzierungssaldo (SA1+SA2)				-7.500,00	-8.600,00	1.100,00
Finanzierungstätigkeit								
SU	35	Summe Einzahlungen aus der Finanzierungstätigkeit				0,00	0,00	0,00
SU	36	Summe Auszahlungen aus der Finanzierungstätigkeit				0,00	0,00	0,00
SA	SA4	Saldo (4) Geldfluss aus der Finanzierungstätigkeit (35-36)				0,00	0,00	0,00
SA	SA5	Saldo (5) Geldfluss aus VA-wirksamer Gebarung (SA3+SA4)				-7.500,00	-8.600,00	1.100,00
Verrechnung zw. operativer Gebarung und investiven Vorhaben								
SA	SA51	Saldo Geldfluss aus operativer Gebarung für invest. Vorhaben				0,00	0,00	0,00

Rechnungsabschluss 2020

Detailnachweis RA / 782 Wirtschaftspolitische Maßnahmen - interne Vergütungen enthalten

Fonds	Konto	Bezeichnung	ERA 2020	EVA 2020	Differenz	FRA 2020	FVA 2020	Differenz
UA 782		Wirtschaftspolitische Maßnahmen						
UA 782	SA0/SA1	(0) Nettoergeb. (21-22) / SA (1) Geldfluss op. Geb. (31-32)	10.880,00	-8.600,00	19.480,00	-7.500,00	-8.600,00	1.100,00
UA 782	SA00	Nettoergebnis nach Zuweisung und Entnahmen von HH-Rücklagen	10.880,00	-8.600,00	19.480,00			
UA 782	SA2	Saldo (2) Geldfluss aus der Investiven Gebarung (33-34)				0,00	0,00	0,00
UA 782	SA3	Saldo (3) Nettofinanzierungssaldo (SA1+SA2)				-7.500,00	-8.600,00	1.100,00
UA 782	SA4	Saldo (4) Geldfluss aus der Finanzierungstätigkeit (35-36)				0,00	0,00	0,00
UA 782	SA5	Saldo (5) Geldfluss aus VA-wirksamer Gebarung (SA3+SA4)				-7.500,00	-8.600,00	1.100,00
A 78		Förderung von Handel, Gewerbe und Industrie						
A 78	SA0/SA1	(0) Nettoergeb. (21-22) / SA (1) Geldfluss op. Geb. (31-32)	10.880,00	-8.600,00	19.480,00	-7.500,00	-8.600,00	1.100,00
A 78	SA00	Nettoergebnis nach Zuweisung und Entnahmen von HH-Rücklagen	10.880,00	-8.600,00	19.480,00			
A 78	SA2	Saldo (2) Geldfluss aus der Investiven Gebarung (33-34)				0,00	0,00	0,00
A 78	SA3	Saldo (3) Nettofinanzierungssaldo (SA1+SA2)				-7.500,00	-8.600,00	1.100,00
A 78	SA4	Saldo (4) Geldfluss aus der Finanzierungstätigkeit (35-36)				0,00	0,00	0,00
A 78	SA5	Saldo (5) Geldfluss aus VA-wirksamer Gebarung (SA3+SA4)				-7.500,00	-8.600,00	1.100,00
A 78	SA51	Saldo Geldfluss aus operativer Gebarung für invest. Vorhaben				0,00	0,00	0,00
Gruppe 7		Wirtschaftsförderung						
Gruppe 7	SA0/SA1	(0) Nettoergeb. (21-22) / SA (1) Geldfluss op. Geb. (31-32)	-49.563,70	-61.400,00	11.836,30	-76.967,13	-47.900,00	-29.067,13
Gruppe 7	SA00	Nettoergebnis nach Zuweisung und Entnahmen von HH-Rücklagen	-49.563,70	-61.500,00	11.936,30			
Gruppe 7	SA2	Saldo (2) Geldfluss aus der Investiven Gebarung (33-34)				-10.028,48	-13.500,00	3.471,52
Gruppe 7	SA3	Saldo (3) Nettofinanzierungssaldo (SA1+SA2)				-86.995,61	-61.400,00	-25.595,61
Gruppe 7	SA4	Saldo (4) Geldfluss aus der Finanzierungstätigkeit (35-36)				0,00	0,00	0,00
Gruppe 7	SA5	Saldo (5) Geldfluss aus VA-wirksamer Gebarung (SA3+SA4)				-86.995,61	-61.400,00	-25.595,61
Gruppe 7	SA51	Saldo Geldfluss aus operativer Gebarung für invest. Vorhaben				0,00	0,00	0,00

Rechnungsabschluss 2020

Detailnachweis RA / 813 Müllbeseitigung - interne Vergütungen enthalten

Fonds	Konto	Bezeichnung	ERA 2020	EVA 2020	Differenz	FRA 2020	FVA 2020	Differenz
Fonds 813000		Müllbeseitigung						
Operative Gebarung								
SU	21/31	Summe Erträge / Einzahlungen operative Gebarung	0,00	0,00	0,00	0,00	0,00	0,00
813000	680700	Planm. Afa Amts, Betriebs/Geschäftsausstattung	2.050,00	0,00	2.050,00	0,00	0,00	0,00
2	2226/3226	Nicht finanz.wirks. Sachaufw. / Ausz. Inanspruchn.Haftungen	2.050,00	0,00	2.050,00	0,00	0,00	0,00
1	222/322	Sachaufwand / Auszahlungen aus Sachaufwand (o.Transferaufw.)	2.050,00	0,00	2.050,00	0,00	0,00	0,00
SU	22/32	Summe Aufwendungen / Auszahlungen operative Gebarung	2.050,00	0,00	2.050,00	0,00	0,00	0,00
SA	SA0/SA1	(0) Nettoergeb. (21-22) / SA (1) Geldfluss op. Geb. (31-32)	-2.050,00	0,00	-2.050,00	0,00	0,00	0,00
SA	SA0R	Saldo Haushaltsrücklagen	0,00	0,00	0,00			
SA	SA00	Nettoergebnis nach Zuweisung und Entnahmen von HH-Rücklagen	-2.050,00	0,00	-2.050,00			
Investive Gebarung								
SU	33	Summe Einzahlungen investive Gebarung				0,00	0,00	0,00
SU	34	Summe Auszahlungen investive Gebarung				0,00	0,00	0,00
SA	SA2	Saldo (2) Geldfluss aus der Investiven Gebarung (33-34)				0,00	0,00	0,00
SA	SA3	Saldo (3) Nettofinanzierungssaldo (SA1+SA2)				0,00	0,00	0,00
Finanzierungstätigkeit								
SU	35	Summe Einzahlungen aus der Finanzierungstätigkeit				0,00	0,00	0,00
SU	36	Summe Auszahlungen aus der Finanzierungstätigkeit				0,00	0,00	0,00
SA	SA4	Saldo (4) Geldfluss aus der Finanzierungstätigkeit (35-36)				0,00	0,00	0,00
SA	SA5	Saldo (5) Geldfluss aus VA-wirksamer Gebarung (SA3+SA4)				0,00	0,00	0,00
Verrechnung zw. operativer Gebarung und investiven Vorhaben								
SA	SA51	Saldo Geldfluss aus operativer Gebarung für invest. Vorhaben				0,00	0,00	0,00

Rechnungsabschluss 2020
Detailnachweis RA / 813 Müllbeseitigung - interne Vergütungen enthalten

Fonds	Konto	Bezeichnung	ERA 2020	EVA 2020	Differenz	FRA 2020	FVA 2020	Differenz
UA 813		Müllbeseitigung						
UA 813	SA0/SA1	(0) Nettoergeb. (21-22) / SA (1) Geldfluss op. Geb. (31-32)	-2.050,00	0,00	-2.050,00	0,00	0,00	0,00
UA 813	SA00	Nettoergebnis nach Zuweisung und Entnahmen von HH-Rücklagen	-2.050,00	0,00	-2.050,00			
UA 813	SA2	Saldo (2) Geldfluss aus der Investiven Gebarung (33-34)				0,00	0,00	0,00
UA 813	SA3	Saldo (3) Nettofinanzierungssaldo (SA1+SA2)				0,00	0,00	0,00
UA 813	SA4	Saldo (4) Geldfluss aus der Finanzierungstätigkeit (35-36)				0,00	0,00	0,00
UA 813	SA5	Saldo (5) Geldfluss aus VA-wirksamer Gebarung (SA3+SA4)				0,00	0,00	0,00

Rechnungsabschluss 2020

Detailnachweis RA / 814 Straßenreinigung - interne Vergütungen enthalten

Fonds	Konto	Bezeichnung	ERA 2020	EVA 2020	Differenz	FRA 2020	FVA 2020	Differenz
Fonds 814000		Straßenreinigung						
Operative Gebarung								
814000	810000	Erträge aus Leistungen	0,00	200,00	-200,00	0,00	200,00	-200,00
2	2114/3114	Erträge / Einzahlungen aus Leistungen	0,00	200,00	-200,00	0,00	200,00	-200,00
1	211/311	Erträge / Einzahl. aus der operativen Verwaltungstätigkeit	0,00	200,00	-200,00	0,00	200,00	-200,00
SU	21/31	Summe Erträge / Einzahlungen operative Gebarung	0,00	200,00	-200,00	0,00	200,00	-200,00
814000	400000	Geringwertige Wirtschaftsg. Anlageverm.	0,00	1.000,00	-1.000,00	0,00	1.000,00	-1.000,00
2	2221/3221	Gebrauchs- und Verbrauchsgüter, Handelswaren / Auszahlungen	0,00	1.000,00	-1.000,00	0,00	1.000,00	-1.000,00
814000	720109	Kostenbeiträge Wi-Hof Arbeiter	15.843,25	11.500,00	4.343,25	15.843,25	11.500,00	4.343,25
814000	720209	Kostenbeiträge Wi-Hof Maschinen	4.961,50	3.400,00	1.561,50	4.961,50	3.400,00	1.561,50
814000	728000	Entgelte für sonstige Leistungen	41.405,83	32.000,00	9.405,83	25.142,76	32.000,00	-6.857,24
2	2225/3225	Sonstiger Sachaufwand / Sonstige Auszahl. aus Sachaufwand	62.210,58	46.900,00	15.310,58	45.947,51	46.900,00	-952,49
1	222/322	Sachaufwand / Auszahlungen aus Sachaufwand (o.Transferaufw.)	62.210,58	47.900,00	14.310,58	45.947,51	47.900,00	-1.952,49
SU	22/32	Summe Aufwendungen / Auszahlungen operative Gebarung	62.210,58	47.900,00	14.310,58	45.947,51	47.900,00	-1.952,49
SA	SA0/SA1	(0) Nettoergeb. (21-22) / SA (1) Geldfluss op. Geb. (31-32)	-62.210,58	-47.700,00	-14.510,58	-45.947,51	-47.700,00	1.752,49
SA	SA0R	Saldo Haushaltsrücklagen	0,00	0,00	0,00			
SA	SA00	Nettoergebnis nach Zuweisung und Entnahmen von HH-Rücklagen	-62.210,58	-47.700,00	-14.510,58			
Investive Gebarung								
SU	33	Summe Einzahlungen investive Gebarung				0,00	0,00	0,00
SU	34	Summe Auszahlungen investive Gebarung				0,00	0,00	0,00
SA	SA2	Saldo (2) Geldfluss aus der Investiven Gebarung (33-34)				0,00	0,00	0,00
SA	SA3	Saldo (3) Nettofinanzierungssaldo (SA1+SA2)				-45.947,51	-47.700,00	1.752,49
Finanzierungstätigkeit								
SU	35	Summe Einzahlungen aus der Finanzierungstätigkeit				0,00	0,00	0,00
SU	36	Summe Auszahlungen aus der Finanzierungstätigkeit				0,00	0,00	0,00

Rechnungsabschluss 2020
Detailnachweis RA / 814 Straßenreinigung - interne Vergütungen enthalten

Fonds	Konto	Bezeichnung	ERA 2020	EVA 2020	Differenz	FRA 2020	FVA 2020	Differenz
SA	SA4	Saldo (4) Geldfluss aus der Finanzierungstätigkeit (35-36)				0,00	0,00	0,00
SA	SA5	Saldo (5) Geldfluss aus VA-wirksamer Gebarung (SA3+SA4)				-45.947,51	-47.700,00	1.752,49
Verrechnung zw. operativer Gebarung und investiven Vorhaben								
SA	SA51	Saldo Geldfluss aus operativer Gebarung für invest. Vorhaben				0,00	0,00	0,00
UA 814		Straßenreinigung						
UA 814	SA0/SA1	(0) Nettoergeb. (21-22) / SA (1) Geldfluss op. Geb. (31-32)	-62.210,58	-47.700,00	-14.510,58	-45.947,51	-47.700,00	1.752,49
UA 814	SA00	Nettoergebnis nach Zuweisung und Entnahmen von HH-Rücklagen	-62.210,58	-47.700,00	-14.510,58			
UA 814	SA2	Saldo (2) Geldfluss aus der Investiven Gebarung (33-34)				0,00	0,00	0,00
UA 814	SA3	Saldo (3) Nettofinanzierungssaldo (SA1+SA2)				-45.947,51	-47.700,00	1.752,49
UA 814	SA4	Saldo (4) Geldfluss aus der Finanzierungstätigkeit (35-36)				0,00	0,00	0,00
UA 814	SA5	Saldo (5) Geldfluss aus VA-wirksamer Gebarung (SA3+SA4)				-45.947,51	-47.700,00	1.752,49

Rechnungsabschluss 2020

Detailnachweis RA / 815 Park- und Gartenanlagen, Kinderspielplätze - interne Vergütungen enthalten

Fonds	Konto	Bezeichnung	ERA 2020	EVA 2020	Differenz	FRA 2020	FVA 2020	Differenz
Fonds 815000		Park- und Gartenanlagen, Kinderspielplät						
Operative Gebarung								
SU 21/31		Summe Erträge / Einzahlungen operative Gebarung	0,00	0,00	0,00	0,00	0,00	0,00
815000	720109	Kostenbeiträge Wi-Hof Arbeiter	30.939,30	31.000,00	-60,70	30.939,30	31.000,00	-60,70
815000	720209	Kostenbeiträge Wi-Hof Maschinen	7.181,90	7.300,00	-118,10	7.181,90	7.300,00	-118,10
815000	728000	Entgelte für sonstige Leistungen	626,77	1.700,00	-1.073,23	626,77	1.700,00	-1.073,23
2	2225/3225	Sonstiger Sachaufwand / Sonstige Auszahl. aus Sachaufwand	38.747,97	40.000,00	-1.252,03	38.747,97	40.000,00	-1.252,03
815000	680500	Planm. Afa Sonderanlagen	869,69	0,00	869,69	0,00	0,00	0,00
2	2226/3226	Nicht finanz.wirks. Sachaufw. / Ausz. Inanspruchn.Haftungen	869,69	0,00	869,69	0,00	0,00	0,00
1	222/322	Sachaufwand / Auszahlungen aus Sachaufwand (o.Transferaufw.)	39.617,66	40.000,00	-382,34	38.747,97	40.000,00	-1.252,03
SU 22/32		Summe Aufwendungen / Auszahlungen operative Gebarung	39.617,66	40.000,00	-382,34	38.747,97	40.000,00	-1.252,03
SA SA0/SA1		(0) Nettoergeb. (21-22) / SA (1) Geldfluss op. Geb. (31-32)	-39.617,66	-40.000,00	382,34	-38.747,97	-40.000,00	1.252,03
SA SA0R		Saldo Haushaltsrücklagen	0,00	0,00	0,00			
SA SA00		Nettoergebnis nach Zuweisung und Entnahmen von HH-Rücklagen	-39.617,66	-40.000,00	382,34			
Investive Gebarung								
SU 33		Summe Einzahlungen investive Gebarung				0,00	0,00	0,00
SU 34		Summe Auszahlungen investive Gebarung				0,00	0,00	0,00
SA SA2		Saldo (2) Geldfluss aus der Investiven Gebarung (33-34)				0,00	0,00	0,00
SA SA3		Saldo (3) Nettofinanzierungssaldo (SA1+SA2)				-38.747,97	-40.000,00	1.252,03
Finanzierungstätigkeit								
SU 35		Summe Einzahlungen aus der Finanzierungstätigkeit				0,00	0,00	0,00
SU 36		Summe Auszahlungen aus der Finanzierungstätigkeit				0,00	0,00	0,00
SA SA4		Saldo (4) Geldfluss aus der Finanzierungstätigkeit (35-36)				0,00	0,00	0,00
SA SA5		Saldo (5) Geldfluss aus VA-wirksamer Gebarung (SA3+SA4)				-38.747,97	-40.000,00	1.252,03
Verrechnung zw. operativer Gebarung und investiven Vorhaben								

Rechnungsabschluss 2020**Detailnachweis RA / 815 Park- und Gartenanlagen, Kinderspielplätze - interne Vergütungen enthalten**

Fonds	Konto	Bezeichnung	ERA 2020	EVA 2020	Differenz	FRA 2020	FVA 2020	Differenz
SA	SA51	Saldo Geldfluss aus operativer Gebarung für invest. Vorhaben				0,00	0,00	0,00
UA 815		Park- und Gartenanlagen, Kinderspielplätze						
UA 815	SA0/SA1	(0) Nettoergeb. (21-22) / SA (1) Geldfluss op. Geb. (31-32)	-39.617,66	-40.000,00	382,34	-38.747,97	-40.000,00	1.252,03
UA 815	SA00	Nettoergebnis nach Zuweisung und Entnahmen von HH-Rücklagen	-39.617,66	-40.000,00	382,34			
UA 815	SA2	Saldo (2) Geldfluss aus der Investiven Gebarung (33-34)				0,00	0,00	0,00
UA 815	SA3	Saldo (3) Nettofinanzierungssaldo (SA1+SA2)				-38.747,97	-40.000,00	1.252,03
UA 815	SA4	Saldo (4) Geldfluss aus der Finanzierungstätigkeit (35-36)				0,00	0,00	0,00
UA 815	SA5	Saldo (5) Geldfluss aus VA-wirksamer Gebarung (SA3+SA4)				-38.747,97	-40.000,00	1.252,03

Rechnungsabschluss 2020

Detailnachweis RA / 816 Öffentliche Beleuchtung und öffentliche Uhren - interne Vergütungen enthalten

Fonds	Konto	Bezeichnung	ERA 2020	EVA 2020	Differenz	FRA 2020	FVA 2020	Differenz
Fonds 816000		Öffentliche Beleuchtung und E-Tankstelle						
Operative Gebarung								
816000	828000	Rückersätze von Ausgaben	35,23	100,00	-64,77	35,23	100,00	-64,77
2	2116/3116	Erträge / Einz. aus Veräußerung/GWG u. sonst. Erträge/Einz.	35,23	100,00	-64,77	35,23	100,00	-64,77
1	211/311	Erträge / Einzahl. aus der operativen Verwaltungstätigkeit	35,23	100,00	-64,77	35,23	100,00	-64,77
816000	813000	Erträge aus der Aufl. von IZ (Kapitaltrans.)	300,00	0,00	300,00	0,00	0,00	0,00
2	2127	Nicht finanzierungswirksamer Transferertrag	300,00	0,00	300,00	0,00	0,00	0,00
1	212/312	Erträge aus Transfers / Einzahl. aus Transfers (ohne KT's)	300,00	0,00	300,00	0,00	0,00	0,00
SU	21/31	Summe Erträge / Einzahlungen operative Gebarung	335,23	100,00	235,23	35,23	100,00	-64,77
816000	600100	Strom	4.619,25	5.000,00	-380,75	4.619,25	5.000,00	-380,75
2	2222/3222	Verwaltungs- und Betriebsaufwand / Auszahlungen	4.619,25	5.000,00	-380,75	4.619,25	5.000,00	-380,75
816000	619000	Instandhaltung von Sonderanlagen	0,00	800,00	-800,00	0,00	800,00	-800,00
2	2224/3224	Instandhaltung / Auszahlungen für Instandhaltung	0,00	800,00	-800,00	0,00	800,00	-800,00
816000	720109	Kostenbeiträge Wi-Hof Arbeiter	130,90	300,00	-169,10	130,90	300,00	-169,10
816000	720209	Kostenbeiträge Wi-Hof Maschinen	30,40	100,00	-69,60	30,40	100,00	-69,60
2	2225/3225	Sonstiger Sachaufwand / Sonstige Auszahl. aus Sachaufwand	161,30	400,00	-238,70	161,30	400,00	-238,70
816000	680200	Planm. Afa Grundstückseinrichtungen/Infrastruktur	12.295,90	0,00	12.295,90	0,00	0,00	0,00
816000	680300	Planm. Afa Gebäude/Bauten	786,20	0,00	786,20	0,00	0,00	0,00
2	2226/3226	Nicht finanz.wirks. Sachaufw. / Ausz. Inanspruchn.Haftungen	13.082,10	0,00	13.082,10	0,00	0,00	0,00
1	222/322	Sachaufwand / Auszahlungen aus Sachaufwand (o.Transferaufw.)	17.862,65	6.200,00	11.662,65	4.780,55	6.200,00	-1.419,45
SU	22/32	Summe Aufwendungen / Auszahlungen operative Gebarung	17.862,65	6.200,00	11.662,65	4.780,55	6.200,00	-1.419,45
SA	SA0/SA1	(0) Nettoergeb. (21-22) / SA (1) Geldfluss op. Geb. (31-32)	-17.527,42	-6.100,00	-11.427,42	-4.745,32	-6.100,00	1.354,68
SA	SA0R	Saldo Haushaltsrücklagen	0,00	0,00	0,00			
SA	SA00	Nettoergebnis nach Zuweisung und Entnahmen von HH-Rücklagen	-17.527,42	-6.100,00	-11.427,42			

Investive Gebarung

Rechnungsabschluss 2020

Detailnachweis RA / 816 Öffentliche Beleuchtung und öffentliche Uhren - interne Vergütungen enthalten

Fonds	Konto	Bezeichnung	ERA 2020	EVA 2020	Differenz	FRA 2020	FVA 2020	Differenz
SU 33		Summe Einzahlungen investive Gebarung				0,00	0,00	0,00
816000	050000	Sonderanlagen				0,00	100,00	-100,00
2	3412	Ausz. für den Erwerb von Grundstücken & Grundstückseinricht.				0,00	100,00	-100,00
1 341		Auszahlungen aus der Investitionstätigkeit				0,00	100,00	-100,00
SU 34		Summe Auszahlungen investive Gebarung				0,00	100,00	-100,00
SA SA2		Saldo (2) Geldfluss aus der Investiven Gebarung (33-34)				0,00	-100,00	100,00
SA SA3		Saldo (3) Nettofinanzierungssaldo (SA1+SA2)				-4.745,32	-6.200,00	1.454,68
Finanzierungstätigkeit								
SU 35		Summe Einzahlungen aus der Finanzierungstätigkeit				0,00	0,00	0,00
SU 36		Summe Auszahlungen aus der Finanzierungstätigkeit				0,00	0,00	0,00
SA SA4		Saldo (4) Geldfluss aus der Finanzierungstätigkeit (35-36)				0,00	0,00	0,00
SA SA5		Saldo (5) Geldfluss aus VA-wirksamer Gebarung (SA3+SA4)				-4.745,32	-6.200,00	1.454,68
Verrechnung zw. operativer Gebarung und investiven Vorhaben								
SA SA51		Saldo Geldfluss aus operativer Gebarung für invest. Vorhaben				0,00	0,00	0,00
UA 816		Öffentliche Beleuchtung und öffentliche Uhren						
UA 816	SA0/SA1	(0) Nettoergeb. (21-22) / SA (1) Geldfluss op. Geb. (31-32)	-17.527,42	-6.100,00	-11.427,42	-4.745,32	-6.100,00	1.354,68
UA 816	SA00	Nettoergebnis nach Zuweisung und Entnahmen von HH-Rücklagen	-17.527,42	-6.100,00	-11.427,42			
UA 816	SA2	Saldo (2) Geldfluss aus der Investiven Gebarung (33-34)				0,00	-100,00	100,00
UA 816	SA3	Saldo (3) Nettofinanzierungssaldo (SA1+SA2)				-4.745,32	-6.200,00	1.454,68
UA 816	SA4	Saldo (4) Geldfluss aus der Finanzierungstätigkeit (35-36)				0,00	0,00	0,00
UA 816	SA5	Saldo (5) Geldfluss aus VA-wirksamer Gebarung (SA3+SA4)				-4.745,32	-6.200,00	1.454,68

Rechnungsabschluss 2020

Detailnachweis RA / 817 Friedhöfe (einschließlich Einsegnungshallen und Krematorien) - interne Vergütungen enthalten

Fonds	Konto	Bezeichnung	ERA 2020	EVA 2020	Differenz	FRA 2020	FVA 2020	Differenz
Fonds 817000		Friedhöfe (einschließlich Einsegnungshal						
Operative Gebarung								
817000	852000	Geb. f.d. Benützung v. Gde-Einrichtungen	43,60	200,00	-156,40	43,60	200,00	-156,40
2	2113/3113	Erträge / Einzahlungen aus Gebühren	43,60	200,00	-156,40	43,60	200,00	-156,40
1	211/311	Erträge / Einzahl. aus der operativen Verwaltungstätigkeit	43,60	200,00	-156,40	43,60	200,00	-156,40
SU 21/31		Summe Erträge / Einzahlungen operative Gebarung	43,60	200,00	-156,40	43,60	200,00	-156,40
817000	600100	Strom	388,14	300,00	88,14	388,14	300,00	88,14
817000	670000	Versicherungen	33,01	100,00	-66,99	33,01	100,00	-66,99
2	2222/3222	Verwaltungs- und Betriebsaufwand / Auszahlungen	421,15	400,00	21,15	421,15	400,00	21,15
817000	720109	Kostenbeiträge Wi-Hof Arbeiter	52,20	200,00	-147,80	52,20	200,00	-147,80
817000	728000	Entgelte für sonstige Leistungen	0,00	100,00	-100,00	0,00	100,00	-100,00
2	2225/3225	Sonstiger Sachaufwand / Sonstige Auszahl. aus Sachaufwand	52,20	300,00	-247,80	52,20	300,00	-247,80
817000	680300	Planm. Afa Gebäude/Bauten	2.112,29	0,00	2.112,29	0,00	0,00	0,00
2	2226/3226	Nicht finanz.wirks. Sachaufw. / Ausz. Inanspruchn.Haftungen	2.112,29	0,00	2.112,29	0,00	0,00	0,00
1	222/322	Sachaufwand / Auszahlungen aus Sachaufwand (o.Transferaufw.)	2.585,64	700,00	1.885,64	473,35	700,00	-226,65
SU 22/32		Summe Aufwendungen / Auszahlungen operative Gebarung	2.585,64	700,00	1.885,64	473,35	700,00	-226,65
SA SA0/SA1		(0) Nettoergeb. (21-22) / SA (1) Geldfluss op. Geb. (31-32)	-2.542,04	-500,00	-2.042,04	-429,75	-500,00	70,25
SA SA0R		Saldo Haushaltsrücklagen	0,00	0,00	0,00			
SA SA00		Nettoergebnis nach Zuweisung und Entnahmen von HH-Rücklagen	-2.542,04	-500,00	-2.042,04			
Investive Gebarung								
SU 33		Summe Einzahlungen investive Gebarung				0,00	0,00	0,00
SU 34		Summe Auszahlungen investive Gebarung				0,00	0,00	0,00
SA SA2		Saldo (2) Geldfluss aus der Investiven Gebarung (33-34)				0,00	0,00	0,00
SA SA3		Saldo (3) Nettofinanzierungssaldo (SA1+SA2)				-429,75	-500,00	70,25
Finanzierungstätigkeit								

Rechnungsabschluss 2020**Detailnachweis RA / 817 Friedhöfe (einschließlich Einsegnungshallen und Krematorien) - interne Vergütungen enthalten**

Fonds	Konto	Bezeichnung	ERA 2020	EVA 2020	Differenz	FRA 2020	FVA 2020	Differenz
SU	35	Summe Einzahlungen aus der Finanzierungstätigkeit				0,00	0,00	0,00
SU	36	Summe Auszahlungen aus der Finanzierungstätigkeit				0,00	0,00	0,00
SA	SA4	Saldo (4) Geldfluss aus der Finanzierungstätigkeit (35-36)				0,00	0,00	0,00
SA	SA5	Saldo (5) Geldfluss aus VA-wirksamer Gebarung (SA3+SA4)				-429,75	-500,00	70,25
Verrechnung zw. operativer Gebarung und investiven Vorhaben								
SA	SA51	Saldo Geldfluss aus operativer Gebarung für invest. Vorhaben				0,00	0,00	0,00
UA	817	Friedhöfe (einschließlich Einsegnungshallen und Krematorien)						
UA	817	SA0/SA1 (0) Nettoergeb. (21-22) / SA (1) Geldfluss op. Geb. (31-32)	-2.542,04	-500,00	-2.042,04	-429,75	-500,00	70,25
UA	817	SA00 Nettoergebnis nach Zuweisung und Entnahmen von HH-Rücklagen	-2.542,04	-500,00	-2.042,04			
UA	817	SA2 Saldo (2) Geldfluss aus der Investiven Gebarung (33-34)				0,00	0,00	0,00
UA	817	SA3 Saldo (3) Nettofinanzierungssaldo (SA1+SA2)				-429,75	-500,00	70,25
UA	817	SA4 Saldo (4) Geldfluss aus der Finanzierungstätigkeit (35-36)				0,00	0,00	0,00
UA	817	SA5 Saldo (5) Geldfluss aus VA-wirksamer Gebarung (SA3+SA4)				-429,75	-500,00	70,25

Rechnungsabschluss 2020

Detailnachweis RA / 819 Sonstige öffentliche Einrichtungen - interne Vergütungen enthalten

Fonds	Konto	Bezeichnung	ERA 2020	EVA 2020	Differenz	FRA 2020	FVA 2020	Differenz
Fonds 819000		Sonstige öffentliche Einrichtungen						
Operative Gebarung								
819000	829000	Sonstige Einnahmen	0,00	100,00	-100,00	0,00	100,00	-100,00
2	2116/3116	Erträge / Einz. aus Veräußerung/GWG u. sonst. Erträge/Einz.	0,00	100,00	-100,00	0,00	100,00	-100,00
1	211/311	Erträge / Einzahl. aus der operativen Verwaltungstätigkeit	0,00	100,00	-100,00	0,00	100,00	-100,00
SU	21/31	Summe Erträge / Einzahlungen operative Gebarung	0,00	100,00	-100,00	0,00	100,00	-100,00
819000	600100	Strom	296,99	300,00	-3,01	296,99	300,00	-3,01
819000	631000	Telekommunikationsdienste	1.118,50	1.100,00	18,50	1.118,50	1.100,00	18,50
819000	670000	Versicherungen	99,04	100,00	-0,96	99,04	100,00	-0,96
2	2222/3222	Verwaltungs- und Betriebsaufwand / Auszahlungen	1.514,53	1.500,00	14,53	1.514,53	1.500,00	14,53
819000	700000	Miet- und Pacht aufwand	133,14	100,00	33,14	133,14	100,00	33,14
2	2223/3223	Leasing- und Mietaufwand / Ausz. für Leasing- u. Mietaufwand	133,14	100,00	33,14	133,14	100,00	33,14
819000	720109	Kostenbeiträge Wi-Hof Arbeiter	444,00	200,00	244,00	444,00	200,00	244,00
819000	720209	Kostenbeiträge Wi-Hof Maschinen	23,40	100,00	-76,60	23,40	100,00	-76,60
2	2225/3225	Sonstiger Sachaufwand / Sonstige Auszahl. aus Sachaufwand	467,40	300,00	167,40	467,40	300,00	167,40
1	222/322	Sachaufwand / Auszahlungen aus Sachaufwand (o.Transferaufw.)	2.115,07	1.900,00	215,07	2.115,07	1.900,00	215,07
SU	22/32	Summe Aufwendungen / Auszahlungen operative Gebarung	2.115,07	1.900,00	215,07	2.115,07	1.900,00	215,07
SA	SA0/SA1	(0) Nettoergeb. (21-22) / SA (1) Geldfluss op. Geb. (31-32)	-2.115,07	-1.800,00	-315,07	-2.115,07	-1.800,00	-315,07
SA	SA0R	Saldo Haushaltsrücklagen	0,00	0,00	0,00			
SA	SA00	Nettoergebnis nach Zuweisung und Entnahmen von HH-Rücklagen	-2.115,07	-1.800,00	-315,07			
Investive Gebarung								
SU	33	Summe Einzahlungen investive Gebarung				0,00	0,00	0,00
SU	34	Summe Auszahlungen investive Gebarung				0,00	0,00	0,00
SA	SA2	Saldo (2) Geldfluss aus der Investiven Gebarung (33-34)				0,00	0,00	0,00
SA	SA3	Saldo (3) Nettofinanzierungssaldo (SA1+SA2)				-2.115,07	-1.800,00	-315,07

Rechnungsabschluss 2020

Detailnachweis RA / 819 Sonstige öffentliche Einrichtungen - interne Vergütungen enthalten

Fonds	Konto	Bezeichnung	ERA 2020	EVA 2020	Differenz	FRA 2020	FVA 2020	Differenz
Finanzierungstätigkeit								
SU	35	Summe Einzahlungen aus der Finanzierungstätigkeit				0,00	0,00	0,00
SU	36	Summe Auszahlungen aus der Finanzierungstätigkeit				0,00	0,00	0,00
SA	SA4	Saldo (4) Geldfluss aus der Finanzierungstätigkeit (35-36)				0,00	0,00	0,00
SA	SA5	Saldo (5) Geldfluss aus VA-wirksamer Gebarung (SA3+SA4)				-2.115,07	-1.800,00	-315,07
Verrechnung zw. operativer Gebarung und investiven Vorhaben								
SA	SA51	Saldo Geldfluss aus operativer Gebarung für invest. Vorhaben				0,00	0,00	0,00
UA 819 Sonstige öffentliche Einrichtungen								
UA 819	SA0/SA1	(0) Nettoergeb. (21-22) / SA (1) Geldfluss op. Geb. (31-32)	-2.115,07	-1.800,00	-315,07	-2.115,07	-1.800,00	-315,07
UA 819	SA00	Nettoergebnis nach Zuweisung und Entnahmen von HH-Rücklagen	-2.115,07	-1.800,00	-315,07			
UA 819	SA2	Saldo (2) Geldfluss aus der Investiven Gebarung (33-34)				0,00	0,00	0,00
UA 819	SA3	Saldo (3) Nettofinanzierungssaldo (SA1+SA2)				-2.115,07	-1.800,00	-315,07
UA 819	SA4	Saldo (4) Geldfluss aus der Finanzierungstätigkeit (35-36)				0,00	0,00	0,00
UA 819	SA5	Saldo (5) Geldfluss aus VA-wirksamer Gebarung (SA3+SA4)				-2.115,07	-1.800,00	-315,07
A 81 Öffentliche Einrichtungen (sow. nicht Abschnitt 85 zuzuord.)								
A 81	SA0/SA1	(0) Nettoergeb. (21-22) / SA (1) Geldfluss op. Geb. (31-32)	-126.062,77	-96.100,00	-29.962,77	-91.985,62	-96.100,00	4.114,38
A 81	SA00	Nettoergebnis nach Zuweisung und Entnahmen von HH-Rücklagen	-126.062,77	-96.100,00	-29.962,77			
A 81	SA2	Saldo (2) Geldfluss aus der Investiven Gebarung (33-34)				0,00	-100,00	100,00
A 81	SA3	Saldo (3) Nettofinanzierungssaldo (SA1+SA2)				-91.985,62	-96.200,00	4.214,38
A 81	SA4	Saldo (4) Geldfluss aus der Finanzierungstätigkeit (35-36)				0,00	0,00	0,00
A 81	SA5	Saldo (5) Geldfluss aus VA-wirksamer Gebarung (SA3+SA4)				-91.985,62	-96.200,00	4.214,38
A 81	SA51	Saldo Geldfluss aus operativer Gebarung für invest. Vorhaben				0,00	0,00	0,00

Rechnungsabschluss 2020

Detailnachweis RA / 820 Wirtschaftshöfe - interne Vergütungen enthalten

Fonds	Konto	Bezeichnung	ERA 2020	EVA 2020	Differenz	FRA 2020	FVA 2020	Differenz
Fonds 820000		Wirtschaftshöfe						
Operative Gebarung								
820000	810000	Erträge aus Leistungen	891,32	500,00	391,32	576,53	500,00	76,53
820000	810109	Leistungserlöse Wi-Hof Arbeiter	130.618,60	103.500,00	27.118,60	130.618,60	103.500,00	27.118,60
820000	810209	Leistungserlöse Wi-Hof Maschinen	34.731,55	27.500,00	7.231,55	34.731,55	27.500,00	7.231,55
2	2114/3114	Erträge / Einzahlungen aus Leistungen	166.241,47	131.500,00	34.741,47	165.926,68	131.500,00	34.426,68
820000	829000	Sonstige Einnahmen	0,00	500,00	-500,00	0,00	500,00	-500,00
2	2116/3116	Erträge / Einz. aus Veräußerung/GWG u. sonst. Erträge/Einz.	0,00	500,00	-500,00	0,00	500,00	-500,00
1	211/311	Erträge / Einzahl. aus der operativen Verwaltungstätigkeit	166.241,47	132.000,00	34.241,47	165.926,68	132.000,00	33.926,68
820000	861100	Transfers von Ländern - BZ operat. Gebarung	27.340,52	0,00	27.340,52	22.561,70	0,00	22.561,70
2	2121/3121	Transferertrag / -zahlungen von Trägern des öffentl. Rechts	27.340,52	0,00	27.340,52	22.561,70	0,00	22.561,70
820000	813000	Erträge aus der Aufl. von IZ (Kapitaltrans.)	7.235,14	0,00	7.235,14	0,00	0,00	0,00
2	2127	Nicht finanzierungswirksamer Transferertrag	7.235,14	0,00	7.235,14	0,00	0,00	0,00
1	212/312	Erträge aus Transfers / Einzahl. aus Transfers (ohne KT's)	34.575,66	0,00	34.575,66	22.561,70	0,00	22.561,70
SU	21/31	Summe Erträge / Einzahlungen operative Gebarung	200.817,13	132.000,00	68.817,13	188.488,38	132.000,00	56.488,38
820000	511000	Geldb. Vertragsbed. in handw. Verwendung	96.656,95	67.900,00	28.756,95	96.656,95	67.900,00	28.756,95
820000	565000	Mehrleistungsvergütungen	445,65	400,00	45,65	445,65	400,00	45,65
820000	565100	Leistungsprämie K-GMG	371,69	100,00	271,69	371,69	100,00	271,69
820000	569000	Sonstige Nebengebühren	1.315,70	2.200,00	-884,30	1.315,70	2.200,00	-884,30
2	2211/3211	Personalaufwand / Ausz. (Bezüge, Nebengeb., Mehrleistungen)	98.789,99	70.600,00	28.189,99	98.789,99	70.600,00	28.189,99
820000	580000	Dienstgeberbeiträge FLAF	3.871,47	2.700,00	1.171,47	3.871,47	2.700,00	1.171,47
820000	582000	Sonstige Dienstgeberbeiträge zur soz. Sicherheit	21.047,36	15.000,00	6.047,36	21.047,36	15.000,00	6.047,36
2	2212/3212	Gesetzlicher und freiwilliger Sozialaufwand / Auszahlungen	24.918,83	17.700,00	7.218,83	24.918,83	17.700,00	7.218,83
820000	563000	Sonstige Aufwandsentschädigungen	1.099,57	1.200,00	-100,43	1.099,57	1.200,00	-100,43
2	2213/3213	Sonstiger Personalaufwand / Ausz. aus sonst. Personalaufw.	1.099,57	1.200,00	-100,43	1.099,57	1.200,00	-100,43
1	221/321	Personalaufwand / Auszahlungen aus Personalaufwand	124.808,39	89.500,00	35.308,39	124.808,39	89.500,00	35.308,39

Rechnungsabschluss 2020

Detailnachweis RA / 820 Wirtschaftshöfe - interne Vergütungen enthalten

Fonds	Konto	Bezeichnung	ERA 2020	EVA 2020	Differenz	FRA 2020	FVA 2020	Differenz
820000	400000	Geringwertige Wirtschaftsg. Anlageverm.	0,00	800,00	-800,00	0,00	800,00	-800,00
820000	452000	Treibstoffe	3.424,83	3.500,00	-75,17	3.453,77	3.500,00	-46,23
820000	459000	Sonstige Verbrauchsgüter	198,35	600,00	-401,65	198,35	600,00	-401,65
2	2221/3221	Gebrauchs- und Verbrauchsgüter, Handelswaren / Auszahlungen	3.623,18	4.900,00	-1.276,82	3.652,12	4.900,00	-1.247,88
820000	600100	Strom	779,37	400,00	379,37	779,37	400,00	379,37
820000	600300	Fernwärme	1.045,73	600,00	445,73	1.045,73	600,00	445,73
820000	631000	Telekommunikationsdienste	664,21	600,00	64,21	664,21	600,00	64,21
820000	670000	Versicherungen	4.995,17	2.000,00	2.995,17	4.068,31	2.000,00	2.068,31
2	2222/3222	Verwaltungs- und Betriebsaufwand / Auszahlungen	7.484,48	3.600,00	3.884,48	6.557,62	3.600,00	2.957,62
820000	616000	Instandhaltung von Maschinen u. Anlagen	2.775,33	1.500,00	1.275,33	2.811,68	1.500,00	1.311,68
820000	617000	Instandhaltung von Fahrzeugen	3.370,74	7.000,00	-3.629,26	3.291,16	7.000,00	-3.708,84
2	2224/3224	Instandhaltung / Auszahlungen für Instandhaltung	6.146,07	8.500,00	-2.353,93	6.102,84	8.500,00	-2.397,16
820000	710000	Öffentliche Abgaben ohne Geb. gem. FAG	280,75	300,00	-19,25	280,75	300,00	-19,25
820000	710100	Kapitalertragsteuer	0,00	200,00	-200,00	0,00	200,00	-200,00
820000	711000	Gebühren für die Benützung gem. FAG	280,23	300,00	-19,77	280,23	300,00	-19,77
820000	720000	Kostenbeiträge für Leistungen	0,00	3.800,00	-3.800,00	0,00	3.800,00	-3.800,00
820000	720109	Kostenbeiträge Wi-Hof Arbeiter	12.312,15	4.500,00	7.812,15	12.312,15	4.500,00	7.812,15
820000	720209	Kostenbeiträge Wi-Hof Maschinen	2.866,45	1.300,00	1.566,45	2.866,45	1.300,00	1.566,45
820000	720309	Interne Verr. Personalkosten Zentralamt	3.800,00	0,00	3.800,00	3.800,00	0,00	3.800,00
820000	724000	Reisegebühren	0,00	100,00	-100,00	0,00	100,00	-100,00
820000	728000	Entgelte für sonstige Leistungen	8.987,33	14.500,00	-5.512,67	6.770,12	14.500,00	-7.729,88
2	2225/3225	Sonstiger Sachaufwand / Sonstige Auszahl. aus Sachaufwand	28.526,91	25.000,00	3.526,91	26.309,70	25.000,00	1.309,70
820000	680300	Planm. Afa Gebäude/Bauten	11.402,84	0,00	11.402,84	0,00	0,00	0,00
820000	680600	Planm. Afa Technische Anlagen, Fahrzeuge/Maschine	10.315,34	0,00	10.315,34	0,00	0,00	0,00
820000	680700	Planm. Afa Amts, Betriebs/Geschäftsausstattung	1.140,00	0,00	1.140,00	0,00	0,00	0,00
2	2226/3226	Nicht finanz.wirks. Sachaufw. / Ausz. Inanspruchn.Haftungen	22.858,18	0,00	22.858,18	0,00	0,00	0,00
1	222/322	Sachaufwand / Auszahlungen aus Sachaufwand (o.Transferaufw.)	68.638,82	42.000,00	26.638,82	42.622,28	42.000,00	622,28

Rechnungsabschluss 2020

Detailnachweis RA / 820 Wirtschaftshöfe - interne Vergütungen enthalten

Fonds	Konto	Bezeichnung	ERA 2020	EVA 2020	Differenz	FRA 2020	FVA 2020	Differenz
SU	22/32	Summe Aufwendungen / Auszahlungen operative Gebarung	193.447,21	131.500,00	61.947,21	167.430,67	131.500,00	35.930,67
SA	SA0/SA1	(0) Nettoergeb. (21-22) / SA (1) Geldfluss op. Geb. (31-32)	7.369,92	500,00	6.869,92	21.057,71	500,00	20.557,71
820000	794000	Zuweisung an zweckgebundene Haushaltsrücklagen	7.369,92	100,00	7.269,92			
2	2401	Zuweisung an Haushaltsrücklagen	7.369,92	100,00	7.269,92			
1	240	Zuweisung an Haushaltsrücklagen	7.369,92	100,00	7.269,92			
SA	SA0R	Saldo Haushaltsrücklagen	-7.369,92	-100,00	-7.269,92			
SA	SA00	Nettoergebnis nach Zuweisung und Entnahmen von HH-Rücklagen	0,00	400,00	-400,00			
Investive Gebarung								
SU	33	Summe Einzahlungen investive Gebarung				0,00	0,00	0,00
820000	030000	Werkzeuge u. son. Erzeugungshilfsmittel				0,00	500,00	-500,00
2	3414	Ausz. f.d. Erwerb von techn. Anlagen, Fahrzeuge u. Maschinen				0,00	500,00	-500,00
1	341	Auszahlungen aus der Investitionstätigkeit				0,00	500,00	-500,00
SU	34	Summe Auszahlungen investive Gebarung				0,00	500,00	-500,00
SA	SA2	Saldo (2) Geldfluss aus der Investiven Gebarung (33-34)				0,00	-500,00	500,00
SA	SA3	Saldo (3) Nettofinanzierungssaldo (SA1+SA2)				21.057,71	0,00	21.057,71
Finanzierungstätigkeit								
SU	35	Summe Einzahlungen aus der Finanzierungstätigkeit				0,00	0,00	0,00
SU	36	Summe Auszahlungen aus der Finanzierungstätigkeit				0,00	0,00	0,00
SA	SA4	Saldo (4) Geldfluss aus der Finanzierungstätigkeit (35-36)				0,00	0,00	0,00
SA	SA5	Saldo (5) Geldfluss aus VA-wirksamer Gebarung (SA3+SA4)				21.057,71	0,00	21.057,71
Verrechnung zw. operativer Gebarung und investiven Vorhaben								
SA	SA51	Saldo Geldfluss aus operativer Gebarung für invest. Vorhaben				0,00	0,00	0,00

Rechnungsabschluss 2020
Detailnachweis RA / 820 Wirtschaftshöfe - interne Vergütungen enthalten

Fonds	Konto	Bezeichnung	ERA 2020	EVA 2020	Differenz	FRA 2020	FVA 2020	Differenz
UA 820		Wirtschaftshöfe						
UA 820	SA0/SA1	(0) Nettoergeb. (21-22) / SA (1) Geldfluss op. Geb. (31-32)	7.369,92	500,00	6.869,92	21.057,71	500,00	20.557,71
UA 820	SA00	Nettoergebnis nach Zuweisung und Entnahmen von HH-Rücklagen	0,00	400,00	-400,00			
UA 820	SA2	Saldo (2) Geldfluss aus der Investiven Gebarung (33-34)				0,00	-500,00	500,00
UA 820	SA3	Saldo (3) Nettofinanzierungssaldo (SA1+SA2)				21.057,71	0,00	21.057,71
UA 820	SA4	Saldo (4) Geldfluss aus der Finanzierungstätigkeit (35-36)				0,00	0,00	0,00
UA 820	SA5	Saldo (5) Geldfluss aus VA-wirksamer Gebarung (SA3+SA4)				21.057,71	0,00	21.057,71

Rechnungsabschluss 2020

Detailnachweis RA / 828 Sonstige Märkte - interne Vergütungen enthalten

Fonds	Konto	Bezeichnung	ERA 2020	EVA 2020	Differenz	FRA 2020	FVA 2020	Differenz
Fonds 828000		Sonstige Märkte						
Operative Gebarung								
828000	812000	Gebühren für sonstige Leistungen	884,50	1.300,00	-415,50	934,50	1.300,00	-365,50
2	2114/3114	Erträge / Einzahlungen aus Leistungen	884,50	1.300,00	-415,50	934,50	1.300,00	-365,50
1	211/311	Erträge / Einzahl. aus der operativen Verwaltungstätigkeit	884,50	1.300,00	-415,50	934,50	1.300,00	-365,50
SU	21/31	Summe Erträge / Einzahlungen operative Gebarung	884,50	1.300,00	-415,50	934,50	1.300,00	-365,50
SU	22/32	Summe Aufwendungen / Auszahlungen operative Gebarung	0,00	0,00	0,00	0,00	0,00	0,00
SA	SA0/SA1	(0) Nettoergeb. (21-22) / SA (1) Geldfluss op. Geb. (31-32)	884,50	1.300,00	-415,50	934,50	1.300,00	-365,50
SA	SA0R	Saldo Haushaltsrücklagen	0,00	0,00	0,00			
SA	SA00	Nettoergebnis nach Zuweisung und Entnahmen von HH-Rücklagen	884,50	1.300,00	-415,50			
Investive Gebarung								
SU	33	Summe Einzahlungen investive Gebarung				0,00	0,00	0,00
SU	34	Summe Auszahlungen investive Gebarung				0,00	0,00	0,00
SA	SA2	Saldo (2) Geldfluss aus der Investiven Gebarung (33-34)				0,00	0,00	0,00
SA	SA3	Saldo (3) Nettofinanzierungssaldo (SA1+SA2)				934,50	1.300,00	-365,50
Finanzierungstätigkeit								
SU	35	Summe Einzahlungen aus der Finanzierungstätigkeit				0,00	0,00	0,00
SU	36	Summe Auszahlungen aus der Finanzierungstätigkeit				0,00	0,00	0,00
SA	SA4	Saldo (4) Geldfluss aus der Finanzierungstätigkeit (35-36)				0,00	0,00	0,00
SA	SA5	Saldo (5) Geldfluss aus VA-wirksamer Gebarung (SA3+SA4)				934,50	1.300,00	-365,50
Verrechnung zw. operativer Gebarung und investiven Vorhaben								
SA	SA51	Saldo Geldfluss aus operativer Gebarung für invest. Vorhaben				0,00	0,00	0,00

Rechnungsabschluss 2020
Detailnachweis RA / 828 Sonstige Märkte - interne Vergütungen enthalten

Fonds	Konto	Bezeichnung	ERA 2020	EVA 2020	Differenz	FRA 2020	FVA 2020	Differenz
UA 828		Sonstige Märkte						
UA 828	SA0/SA1	(0) Nettoergeb. (21-22) / SA (1) Geldfluss op. Geb. (31-32)	884,50	1.300,00	-415,50	934,50	1.300,00	-365,50
UA 828	SA00	Nettoergebnis nach Zuweisung und Entnahmen von HH-Rücklagen	884,50	1.300,00	-415,50			
UA 828	SA2	Saldo (2) Geldfluss aus der Investiven Gebarung (33-34)				0,00	0,00	0,00
UA 828	SA3	Saldo (3) Nettofinanzierungssaldo (SA1+SA2)				934,50	1.300,00	-365,50
UA 828	SA4	Saldo (4) Geldfluss aus der Finanzierungstätigkeit (35-36)				0,00	0,00	0,00
UA 828	SA5	Saldo (5) Geldfluss aus VA-wirksamer Gebarung (SA3+SA4)				934,50	1.300,00	-365,50
A 82		Betriebsähnliche Einrichtungen und Betriebe						
A 82	SA0/SA1	(0) Nettoergeb. (21-22) / SA (1) Geldfluss op. Geb. (31-32)	8.254,42	1.800,00	6.454,42	21.992,21	1.800,00	20.192,21
A 82	SA00	Nettoergebnis nach Zuweisung und Entnahmen von HH-Rücklagen	884,50	1.700,00	-815,50			
A 82	SA2	Saldo (2) Geldfluss aus der Investiven Gebarung (33-34)				0,00	-500,00	500,00
A 82	SA3	Saldo (3) Nettofinanzierungssaldo (SA1+SA2)				21.992,21	1.300,00	20.692,21
A 82	SA4	Saldo (4) Geldfluss aus der Finanzierungstätigkeit (35-36)				0,00	0,00	0,00
A 82	SA5	Saldo (5) Geldfluss aus VA-wirksamer Gebarung (SA3+SA4)				21.992,21	1.300,00	20.692,21
A 82	SA51	Saldo Geldfluss aus operativer Gebarung für invest. Vorhaben				0,00	0,00	0,00

Rechnungsabschluss 2020

Detailnachweis RA / 840 Grundbesitz - interne Vergütungen enthalten

Fonds	Konto	Bezeichnung	ERA 2020	EVA 2020	Differenz	FRA 2020	FVA 2020	Differenz
Fonds 840000		Grundbesitz						
Operative Gebarung								
840000	811000	Miete- und Pachtertrag	16.483,72	7.700,00	8.783,72	16.483,72	7.700,00	8.783,72
2	2115/3115	Erträge / Einzahlungen aus Besitz und wirtschaftl. Tätigkeit	16.483,72	7.700,00	8.783,72	16.483,72	7.700,00	8.783,72
840000	829000	Sonstige Einnahmen	12.489,72	100,00	12.389,72	12.489,72	100,00	12.389,72
2	2116/3116	Erträge / Einz. aus Veräußerung/GWG u. sonst. Erträge/Einz.	12.489,72	100,00	12.389,72	12.489,72	100,00	12.389,72
1	211/311	Erträge / Einzahl. aus der operativen Verwaltungstätigkeit	28.973,44	7.800,00	21.173,44	28.973,44	7.800,00	21.173,44
SU	21/31	Summe Erträge / Einzahlungen operative Gebarung	28.973,44	7.800,00	21.173,44	28.973,44	7.800,00	21.173,44
840000	710000	Öffentliche Abgaben ohne Geb. gem. FAG	1.081,36	600,00	481,36	1.069,96	600,00	469,96
840000	711000	Gebühren für die Benützung gem. FAG	386,92	0,00	386,92	386,92	0,00	386,92
840000	720109	Kostenbeiträge Wi-Hof Arbeiter	1.138,75	1.500,00	-361,25	1.138,75	1.500,00	-361,25
840000	720209	Kostenbeiträge Wi-Hof Maschinen	116,80	300,00	-183,20	116,80	300,00	-183,20
840000	728000	Entgelte für sonstige Leistungen	16.210,96	5.200,00	11.010,96	1.238,00	5.200,00	-3.962,00
2	2225/3225	Sonstiger Sachaufwand / Sonstige Auszahl. aus Sachaufwand	18.934,79	7.600,00	11.334,79	3.950,43	7.600,00	-3.649,57
1	222/322	Sachaufwand / Auszahlungen aus Sachaufwand (o.Transferaufw.)	18.934,79	7.600,00	11.334,79	3.950,43	7.600,00	-3.649,57
840000	650100	Zinsen für Finanzschulden in Euro - Länder	9.720,22	4.800,00	4.920,22	9.720,22	4.800,00	4.920,22
2	2241/3241	Zinsen Fin.sch.,Fin.leas,Ford.kauf,deriv.Fin.instr. m.G/Ausz.	9.720,22	4.800,00	4.920,22	9.720,22	4.800,00	4.920,22
1	224/324	Finanzaufwand / Auszahlungen aus Finanzaufwand	9.720,22	4.800,00	4.920,22	9.720,22	4.800,00	4.920,22
SU	22/32	Summe Aufwendungen / Auszahlungen operative Gebarung	28.655,01	12.400,00	16.255,01	13.670,65	12.400,00	1.270,65
SA	SA0/SA1	(0) Nettoergeb. (21-22) / SA (1) Geldfluss op. Geb. (31-32)	318,43	-4.600,00	4.918,43	15.302,79	-4.600,00	19.902,79
SA	SA0R	Saldo Haushaltsrücklagen	0,00	0,00	0,00			
SA	SA00	Nettoergebnis nach Zuweisung und Entnahmen von HH-Rücklagen	318,43	-4.600,00	4.918,43			
Investive Gebarung								
840000	301000	Kapitaltransf. von Ländern, -fonds und -kammern				75.500,00	75.500,00	0,00
2	3331	Kapitaltransferzahlungen von Trägern des öffentlichen Rechts				75.500,00	75.500,00	0,00
1	333	Einzahlungen aus Kapitaltransfers				75.500,00	75.500,00	0,00

Rechnungsabschluss 2020

Detailnachweis RA / 840 Grundbesitz - interne Vergütungen enthalten

Fonds	Konto	Bezeichnung	ERA 2020	EVA 2020	Differenz	FRA 2020	FVA 2020	Differenz
SU	33	Summe Einzahlungen investive Gebarung				75.500,00	75.500,00	0,00
SU	34	Summe Auszahlungen investive Gebarung				0,00	0,00	0,00
SA	SA2	Saldo (2) Geldfluss aus der Investiven Gebarung (33-34)				75.500,00	75.500,00	0,00
SA	SA3	Saldo (3) Nettofinanzierungssaldo (SA1+SA2)				90.802,79	70.900,00	19.902,79
Finanzierungstätigkeit								
SU	35	Summe Einzahlungen aus der Finanzierungstätigkeit				0,00	0,00	0,00
840000	341000	Investitionsdarlehen von Ländern				66.250,00	66.300,00	-50,00
2	3611	Ausz. aus empf. Darl. von öffentl. Körpersch. u. Rechtsträg.				66.250,00	66.300,00	-50,00
1	361	Auszahlungen aus der Tilgung von Finanzschulden				66.250,00	66.300,00	-50,00
SU	36	Summe Auszahlungen aus der Finanzierungstätigkeit				66.250,00	66.300,00	-50,00
SA	SA4	Saldo (4) Geldfluss aus der Finanzierungstätigkeit (35-36)				-66.250,00	-66.300,00	50,00
SA	SA5	Saldo (5) Geldfluss aus VA-wirksamer Gebarung (SA3+SA4)				24.552,79	4.600,00	19.952,79
Verrechnung zw. operativer Gebarung und investiven Vorhaben								
SA	SA51	Saldo Geldfluss aus operativer Gebarung für invest. Vorhaben				0,00	0,00	0,00
UA	840	Grundbesitz						
UA	840	SA0/SA1 (0) Nettoergeb. (21-22) / SA (1) Geldfluss op. Geb. (31-32)	318,43	-4.600,00	4.918,43	15.302,79	-4.600,00	19.902,79
UA	840	SA00 Nettoergebnis nach Zuweisung und Entnahmen von HH-Rücklagen	318,43	-4.600,00	4.918,43			
UA	840	SA2 Saldo (2) Geldfluss aus der Investiven Gebarung (33-34)				75.500,00	75.500,00	0,00
UA	840	SA3 Saldo (3) Nettofinanzierungssaldo (SA1+SA2)				90.802,79	70.900,00	19.902,79
UA	840	SA4 Saldo (4) Geldfluss aus der Finanzierungstätigkeit (35-36)				-66.250,00	-66.300,00	50,00
UA	840	SA5 Saldo (5) Geldfluss aus VA-wirksamer Gebarung (SA3+SA4)				24.552,79	4.600,00	19.952,79

Rechnungsabschluss 2020

Detailnachweis RA / 849 Sonstige Liegenschaften - interne Vergütungen enthalten

Fonds	Konto	Bezeichnung	ERA 2020	EVA 2020	Differenz	FRA 2020	FVA 2020	Differenz
Fonds 849000		Sonstige Liegenschaften						
Operative Gebarung								
849000	811000	Miete- und Pachtertrag	1.356,33	4.600,00	-3.243,67	1.343,00	4.600,00	-3.257,00
2	2115/3115	Erträge / Einzahlungen aus Besitz und wirtschaftl. Tätigkeit	1.356,33	4.600,00	-3.243,67	1.343,00	4.600,00	-3.257,00
849000	829000	Sonstige Einnahmen	3.074,00	0,00	3.074,00	3.074,00	0,00	3.074,00
2	2116/3116	Erträge / Einz. aus Veräußerung/GWG u. sonst. Erträge/Einz.	3.074,00	0,00	3.074,00	3.074,00	0,00	3.074,00
1	211/311	Erträge / Einzahl. aus der operativen Verwaltungstätigkeit	4.430,33	4.600,00	-169,67	4.417,00	4.600,00	-183,00
SU	21/31	Summe Erträge / Einzahlungen operative Gebarung	4.430,33	4.600,00	-169,67	4.417,00	4.600,00	-183,00
849000	521000	Geldb. der ganzj. beschäftigter Arbeiter	0,00	400,00	-400,00	0,00	400,00	-400,00
2	2211/3211	Personalaufwand / Ausz. (Bezüge, Nebengeb., Mehrleistungen)	0,00	400,00	-400,00	0,00	400,00	-400,00
1	221/321	Personalaufwand / Auszahlungen aus Personalaufwand	0,00	400,00	-400,00	0,00	400,00	-400,00
849000	600000	Energiebezüge	147,62	0,00	147,62	147,62	0,00	147,62
2	2222/3222	Verwaltungs- und Betriebsaufwand / Auszahlungen	147,62	0,00	147,62	147,62	0,00	147,62
849000	720000	Kostenbeiträge für Leistungen	0,00	2.800,00	-2.800,00	0,00	2.800,00	-2.800,00
849000	720109	Kostenbeiträge Wi-Hof Arbeiter	2.444,35	2.500,00	-55,65	2.444,35	2.500,00	-55,65
849000	720209	Kostenbeiträge Wi-Hof Maschinen	106,10	200,00	-93,90	106,10	200,00	-93,90
849000	720309	Interne Verr. Personalkosten Zentralamt	2.800,00	0,00	2.800,00	2.800,00	0,00	2.800,00
849000	728000	Entgelte für sonstige Leistungen	2.642,76	200,00	2.442,76	1.825,77	200,00	1.625,77
2	2225/3225	Sonstiger Sachaufwand / Sonstige Auszahl. aus Sachaufwand	7.993,21	5.700,00	2.293,21	7.176,22	5.700,00	1.476,22
849000	680300	Planm. Afa Gebäude/Bauten	72,22	0,00	72,22	0,00	0,00	0,00
2	2226/3226	Nicht finanz.wirks. Sachaufw. / Ausz. Inanspruchn.Haftungen	72,22	0,00	72,22	0,00	0,00	0,00
1	222/322	Sachaufwand / Auszahlungen aus Sachaufwand (o.Transferaufw.)	8.213,05	5.700,00	2.513,05	7.323,84	5.700,00	1.623,84
849000	650100	Zinsen für Finanzschulden in Euro - Länder	2.425,92	2.400,00	25,92	2.425,92	2.400,00	25,92
2	2241/3241	Zinsen Fin.sch,Fin.lease,Ford.kauf,deriv.Fin.instr. m.G/Ausz.	2.425,92	2.400,00	25,92	2.425,92	2.400,00	25,92
1	224/324	Finanzaufwand / Auszahlungen aus Finanzaufwand	2.425,92	2.400,00	25,92	2.425,92	2.400,00	25,92
SU	22/32	Summe Aufwendungen / Auszahlungen operative Gebarung	10.638,97	8.500,00	2.138,97	9.749,76	8.500,00	1.249,76

Rechnungsabschluss 2020

Detailnachweis RA / 849 Sonstige Liegenschaften - interne Vergütungen enthalten

Fonds	Konto	Bezeichnung	ERA 2020	EVA 2020	Differenz	FRA 2020	FVA 2020	Differenz
SA	SA0/SA1	(0) Nettoergeb. (21-22) / SA (1) Geldfluss op. Geb. (31-32)	-6.208,64	-3.900,00	-2.308,64	-5.332,76	-3.900,00	-1.432,76
SA	SA0R	Saldo Haushaltsrücklagen	0,00	0,00	0,00			
SA	SA00	Nettoergebnis nach Zuweisung und Entnahmen von HH-Rücklagen	-6.208,64	-3.900,00	-2.308,64			
Investive Gebarung								
849000	301000	Kapitaltransf. von Ländern, -fonds und -kammern				24.600,00	24.600,00	0,00
2	3331	Kapitaltransferzahlungen von Trägern des öffentlichen Rechts				24.600,00	24.600,00	0,00
1	333	Einzahlungen aus Kapitaltransfers				24.600,00	24.600,00	0,00
SU	33	Summe Einzahlungen investive Gebarung				24.600,00	24.600,00	0,00
SU	34	Summe Auszahlungen investive Gebarung				0,00	0,00	0,00
SA	SA2	Saldo (2) Geldfluss aus der Investiven Gebarung (33-34)				24.600,00	24.600,00	0,00
SA	SA3	Saldo (3) Nettofinanzierungssaldo (SA1+SA2)				19.267,24	20.700,00	-1.432,76
Finanzierungstätigkeit								
SU	35	Summe Einzahlungen aus der Finanzierungstätigkeit				0,00	0,00	0,00
849000	341000	Investitionsdarlehen von Ländern				22.084,92	22.100,00	-15,08
2	3611	Ausz. aus empf. Darl. von öffentl. Körpersch. u. Rechtsträg.				22.084,92	22.100,00	-15,08
1	361	Auszahlungen aus der Tilgung von Finanzschulden				22.084,92	22.100,00	-15,08
SU	36	Summe Auszahlungen aus der Finanzierungstätigkeit				22.084,92	22.100,00	-15,08
SA	SA4	Saldo (4) Geldfluss aus der Finanzierungstätigkeit (35-36)				-22.084,92	-22.100,00	15,08
SA	SA5	Saldo (5) Geldfluss aus VA-wirksamer Gebarung (SA3+SA4)				-2.817,68	-1.400,00	-1.417,68
Verrechnung zw. operativer Gebarung und investiven Vorhaben								
SA	SA51	Saldo Geldfluss aus operativer Gebarung für invest. Vorhaben				0,00	0,00	0,00

Rechnungsabschluss 2020
Detailnachweis RA / 849 Sonstige Liegenschaften - interne Vergütungen enthalten

Fonds	Konto	Bezeichnung	ERA 2020	EVA 2020	Differenz	FRA 2020	FVA 2020	Differenz
UA 849		Sonstige Liegenschaften						
UA 849	SA0/SA1	(0) Nettoergeb. (21-22) / SA (1) Geldfluss op. Geb. (31-32)	-6.208,64	-3.900,00	-2.308,64	-5.332,76	-3.900,00	-1.432,76
UA 849	SA00	Nettoergebnis nach Zuweisung und Entnahmen von HH-Rücklagen	-6.208,64	-3.900,00	-2.308,64			
UA 849	SA2	Saldo (2) Geldfluss aus der Investiven Gebarung (33-34)				24.600,00	24.600,00	0,00
UA 849	SA3	Saldo (3) Nettofinanzierungssaldo (SA1+SA2)				19.267,24	20.700,00	-1.432,76
UA 849	SA4	Saldo (4) Geldfluss aus der Finanzierungstätigkeit (35-36)				-22.084,92	-22.100,00	15,08
UA 849	SA5	Saldo (5) Geldfluss aus VA-wirksamer Gebarung (SA3+SA4)				-2.817,68	-1.400,00	-1.417,68
A 84		Liegenschaften, Wohn-und Geschäftsgebäude						
A 84	SA0/SA1	(0) Nettoergeb. (21-22) / SA (1) Geldfluss op. Geb. (31-32)	-5.890,21	-8.500,00	2.609,79	9.970,03	-8.500,00	18.470,03
A 84	SA00	Nettoergebnis nach Zuweisung und Entnahmen von HH-Rücklagen	-5.890,21	-8.500,00	2.609,79			
A 84	SA2	Saldo (2) Geldfluss aus der Investiven Gebarung (33-34)				100.100,00	100.100,00	0,00
A 84	SA3	Saldo (3) Nettofinanzierungssaldo (SA1+SA2)				110.070,03	91.600,00	18.470,03
A 84	SA4	Saldo (4) Geldfluss aus der Finanzierungstätigkeit (35-36)				-88.334,92	-88.400,00	65,08
A 84	SA5	Saldo (5) Geldfluss aus VA-wirksamer Gebarung (SA3+SA4)				21.735,11	3.200,00	18.535,11
A 84	SA51	Saldo Geldfluss aus operativer Gebarung für invest. Vorhaben				0,00	0,00	0,00

Rechnungsabschluss 2020

Detailnachweis RA / 850 Betriebe der Wasserversorgung - interne Vergütungen enthalten

Fonds	Konto	Bezeichnung	ERA 2020	EVA 2020	Differenz	FRA 2020	FVA 2020	Differenz
Fonds 850000			Gemeindewasserversorgungsanlage ARRIACH					
Operative Gebarung								
850000	850000	Interessentenbeiträge v. Eigent./Anrain.	13.803,16	3.300,00	10.503,16	12.335,03	3.300,00	9.035,03
2	2111/3111	Erträge / Einzahlungen aus eigenen Abgaben	13.803,16	3.300,00	10.503,16	12.335,03	3.300,00	9.035,03
850000	852100	Benützungsgebühren	18.722,79	16.000,00	2.722,79	18.013,16	16.000,00	2.013,16
850000	852200	Bereitstellungsgebühr	16.453,89	12.000,00	4.453,89	16.435,17	12.000,00	4.435,17
2	2113/3113	Erträge / Einzahlungen aus Gebühren	35.176,68	28.000,00	7.176,68	34.448,33	28.000,00	6.448,33
850000	829000	Sonstige Einnahmen	132,54	100,00	32,54	132,54	100,00	32,54
2	2116/3116	Erträge / Einz. aus Veräußerung/GWG u. sonst. Erträge/Einz.	132,54	100,00	32,54	132,54	100,00	32,54
1	211/311	Erträge / Einzahl. aus der operativen Verwaltungstätigkeit	49.112,38	31.400,00	17.712,38	46.915,90	31.400,00	15.515,90
850000	866000	Transfers von Finanzunternehmungen	5.720,69	7.100,00	-1.379,31	5.720,69	7.100,00	-1.379,31
2	2123/3123	Transferertrag / -zahlungen von Untern. (mit Finanzuntern.)	5.720,69	7.100,00	-1.379,31	5.720,69	7.100,00	-1.379,31
850000	813000	Erträge aus der Aufl. von IZ (Kapitaltrans.)	4.921,02	0,00	4.921,02	0,00	0,00	0,00
2	2127	Nicht finanzierungswirksamer Transferertrag	4.921,02	0,00	4.921,02	0,00	0,00	0,00
1	212/312	Erträge aus Transfers / Einzahl. aus Transfers (ohne KT's)	10.641,71	7.100,00	3.541,71	5.720,69	7.100,00	-1.379,31
850000	823000	sonstige Zinserträge	0,00	200,00	-200,00	0,00	200,00	-200,00
2	2131/3131	Erträge aus Zinsen / Einzahlungen aus Zinserträgen	0,00	200,00	-200,00	0,00	200,00	-200,00
1	213/313	Finanzerträge / Einzahlungen aus Finanzerträgen	0,00	200,00	-200,00	0,00	200,00	-200,00
SU 21/31		Summe Erträge / Einzahlungen operative Gebarung	59.754,09	38.700,00	21.054,09	52.636,59	38.700,00	13.936,59
850000	631000	Telekommunikationsdienste	54,54	100,00	-45,46	49,21	100,00	-50,79
2	2222/3222	Verwaltungs- und Betriebsaufwand / Auszahlungen	54,54	100,00	-45,46	49,21	100,00	-50,79
850000	700000	Miet- und Pacht aufwand	848,01	700,00	148,01	848,01	700,00	148,01
2	2223/3223	Leasing- und Mietaufwand / Ausz. für Leasing- u. Mietaufwand	848,01	700,00	148,01	848,01	700,00	148,01
850000	612000	Instandhaltung von Wasser/Kanalanlagen	0,00	2.400,00	-2.400,00	0,00	2.400,00	-2.400,00
2	2224/3224	Instandhaltung / Auszahlungen für Instandhaltung	0,00	2.400,00	-2.400,00	0,00	2.400,00	-2.400,00
850000	710100	Kapitalertragsteuer	0,00	100,00	-100,00	0,00	100,00	-100,00

Rechnungsabschluss 2020

Detailnachweis RA / 850 Betriebe der Wasserversorgung - interne Vergütungen enthalten

Fonds	Konto	Bezeichnung	ERA 2020	EVA 2020	Differenz	FRA 2020	FVA 2020	Differenz
850000	720000	Kostenbeiträge für Leistungen	0,00	7.700,00	-7.700,00	0,00	7.700,00	-7.700,00
850000	720109	Kostenbeiträge Wi-Hof Arbeiter	4.824,65	2.500,00	2.324,65	4.824,65	2.500,00	2.324,65
850000	720209	Kostenbeiträge Wi-Hof Maschinen	1.381,00	700,00	681,00	1.381,00	700,00	681,00
850000	720309	Interne Verr. Personalkosten Zentralamt	7.700,00	0,00	7.700,00	7.700,00	0,00	7.700,00
850000	728000	Entgelte für sonstige Leistungen	29.361,22	3.800,00	25.561,22	29.496,20	3.800,00	25.696,20
2	2225/3225	Sonstiger Sachaufwand / Sonstige Auszahl. aus Sachaufwand	43.266,87	14.800,00	28.466,87	43.401,85	14.800,00	28.601,85
850000	680400	Planm. Afa Wasser/Abwasserbauten/Anlagen	18.332,98	0,00	18.332,98	0,00	0,00	0,00
850000	680500	Planm. Afa Sonderanlagen	3.738,14	0,00	3.738,14	0,00	0,00	0,00
2	2226/3226	Nicht finanz.wirks. Sachaufw. / Ausz. Inanspruchn.Haftungen	22.071,12	0,00	22.071,12	0,00	0,00	0,00
1	222/322	Sachaufwand / Auszahlungen aus Sachaufwand (o.Transferaufw.)	66.240,54	18.000,00	48.240,54	44.299,07	18.000,00	26.299,07
850000	650700	Zinsen für Finanzschulden - Inland	141,45	200,00	-58,55	141,45	200,00	-58,55
2	2241/3241	Zinsen Fin.sch,Fin.leas,Ford.kauf,deriv.Fin.instr. m.G/Ausz.	141,45	200,00	-58,55	141,45	200,00	-58,55
1	224/324	Finanzaufwand / Auszahlungen aus Finanzaufwand	141,45	200,00	-58,55	141,45	200,00	-58,55
SU	22/32	Summe Aufwendungen / Auszahlungen operative Gebarung	66.381,99	18.200,00	48.181,99	44.440,52	18.200,00	26.240,52
SA	SA0/SA1	(0) Nettoergeb. (21-22) / SA (1) Geldfluss op. Geb. (31-32)	-6.627,90	20.500,00	-27.127,90	8.196,07	20.500,00	-12.303,93
850000	894000	Entnahmen von zweckgebundenen Haushaltsrücklagen	11.393,05	0,00	11.393,05			
2	2301	Entnahmen von Haushaltsrücklagen	11.393,05	0,00	11.393,05			
1	230	Entnahmen von Haushaltsrücklagen	11.393,05	0,00	11.393,05			
850000	794000	Zuweisung an zweckgebundene Haushaltsrücklagen	4.765,15	100,00	4.665,15			
2	2401	Zuweisung an Haushaltsrücklagen	4.765,15	100,00	4.665,15			
1	240	Zuweisung an Haushaltsrücklagen	4.765,15	100,00	4.665,15			
SA	SA0R	Saldo Haushaltsrücklagen	6.627,90	-100,00	6.727,90			
SA	SA00	Nettoergebnis nach Zuweisung und Entnahmen von HH-Rücklagen	0,00	20.400,00	-20.400,00			
Investive Gebarung								
850000	300000	Kapitaltransf. von Bund, -fonds und -kammern				1.355,76	0,00	1.355,76
2	3331	Kapitaltransferzahlungen von Trägern des öffentlichen Rechts				1.355,76	0,00	1.355,76

Rechnungsabschluss 2020

Detailnachweis RA / 850 Betriebe der Wasserversorgung - interne Vergütungen enthalten

Fonds	Konto	Bezeichnung	ERA 2020	EVA 2020	Differenz	FRA 2020	FVA 2020	Differenz
1	333	Einzahlungen aus Kapitaltransfers				1.355,76	0,00	1.355,76
SU	33	Summe Einzahlungen investive Gebarung				1.355,76	0,00	1.355,76
850000	050000	Sonderanlagen				0,00	500,00	-500,00
2	3412	Ausz. für den Erwerb von Grundstücken & Grundstückseinricht.				0,00	500,00	-500,00
1	341	Auszahlungen aus der Investitionstätigkeit				0,00	500,00	-500,00
SU	34	Summe Auszahlungen investive Gebarung				0,00	500,00	-500,00
SA SA2		Saldo (2) Geldfluss aus der Investiven Gebarung (33-34)				1.355,76	-500,00	1.855,76
SA SA3		Saldo (3) Nettofinanzierungssaldo (SA1+SA2)				9.551,83	20.000,00	-10.448,17
Finanzierungstätigkeit								
SU 35		Summe Einzahlungen aus der Finanzierungstätigkeit				0,00	0,00	0,00
850000	344000	Investitionsdarlehen von son. Tr.ö.Recht				19.960,68	20.000,00	-39,32
2	3611	Ausz. aus empf. Darl. von öffentl. Körpersch. u. Rechtsträg.				19.960,68	20.000,00	-39,32
1	361	Auszahlungen aus der Tilgung von Finanzschulden				19.960,68	20.000,00	-39,32
SU 36		Summe Auszahlungen aus der Finanzierungstätigkeit				19.960,68	20.000,00	-39,32
SA SA4		Saldo (4) Geldfluss aus der Finanzierungstätigkeit (35-36)				-19.960,68	-20.000,00	39,32
SA SA5		Saldo (5) Geldfluss aus VA-wirksamer Gebarung (SA3+SA4)				-10.408,85	0,00	-10.408,85
Verrechnung zw. operativer Gebarung und investiven Vorhaben								
SA SA51		Saldo Geldfluss aus operativer Gebarung für invest. Vorhaben				0,00	0,00	0,00

Rechnungsabschluss 2020
Detailnachweis RA / 850 Betriebe der Wasserversorgung - interne Vergütungen enthalten

Fonds	Konto	Bezeichnung	ERA 2020	EVA 2020	Differenz	FRA 2020	FVA 2020	Differenz
UA 850		Betriebe der Wasserversorgung						
UA 850	SA0/SA1	(0) Nettoergeb. (21-22) / SA (1) Geldfluss op. Geb. (31-32)	-6.627,90	20.500,00	-27.127,90	8.196,07	20.500,00	-12.303,93
UA 850	SA00	Nettoergebnis nach Zuweisung und Entnahmen von HH-Rücklagen	0,00	20.400,00	-20.400,00			
UA 850	SA2	Saldo (2) Geldfluss aus der Investiven Gebarung (33-34)				1.355,76	-500,00	1.855,76
UA 850	SA3	Saldo (3) Nettofinanzierungssaldo (SA1+SA2)				9.551,83	20.000,00	-10.448,17
UA 850	SA4	Saldo (4) Geldfluss aus der Finanzierungstätigkeit (35-36)				-19.960,68	-20.000,00	39,32
UA 850	SA5	Saldo (5) Geldfluss aus VA-wirksamer Gebarung (SA3+SA4)				-10.408,85	0,00	-10.408,85

Rechnungsabschluss 2020

Detailnachweis RA / 851 Betriebe der Abwasserbeseitigung - interne Vergütungen enthalten

Fonds	Konto	Bezeichnung	ERA 2020	EVA 2020	Differenz	FRA 2020	FVA 2020	Differenz
Fonds 851000		Abwasserbeseitigungsanlage ARRIACH						
Operative Gebarung								
851000	850000	Interessentenbeiträge v. Eigent./Anrain.	17.137,66	4.000,00	13.137,66	14.568,44	4.000,00	10.568,44
2	2111/3111	Erträge / Einzahlungen aus eigenen Abgaben	17.137,66	4.000,00	13.137,66	14.568,44	4.000,00	10.568,44
851000	852100	Benützungsgebühren	66.868,51	55.000,00	11.868,51	64.510,25	55.000,00	9.510,25
851000	852200	Bereitstellungsgebühr	55.422,93	40.000,00	15.422,93	55.430,38	40.000,00	15.430,38
2	2113/3113	Erträge / Einzahlungen aus Gebühren	122.291,44	95.000,00	27.291,44	119.940,63	95.000,00	24.940,63
851000	829000	Sonstige Einnahmen	5.073,04	0,00	5.073,04	5.073,04	0,00	5.073,04
2	2116/3116	Erträge / Einz. aus Veräußerung/GWG u. sonst. Erträge/Einz.	5.073,04	0,00	5.073,04	5.073,04	0,00	5.073,04
1	211/311	Erträge / Einzahl. aus der operativen Verwaltungstätigkeit	144.502,14	99.000,00	45.502,14	139.582,11	99.000,00	40.582,11
851000	866000	Transfers von Finanzunternehmungen	29.842,10	88.600,00	-58.757,90	29.842,10	88.600,00	-58.757,90
2	2123/3123	Transferertrag / -zahlungen von Untern. (mit Finanzuntern.)	29.842,10	88.600,00	-58.757,90	29.842,10	88.600,00	-58.757,90
851000	813000	Erträge aus der Aufl. von IZ (Kapitaltrans.)	22.840,79	0,00	22.840,79	0,00	0,00	0,00
2	2127	Nicht finanzierungswirksamer Transferertrag	22.840,79	0,00	22.840,79	0,00	0,00	0,00
1	212/312	Erträge aus Transfers / Einzahl. aus Transfers (ohne KT's)	52.682,89	88.600,00	-35.917,11	29.842,10	88.600,00	-58.757,90
SU 21/31		Summe Erträge / Einzahlungen operative Gebarung	197.185,03	187.600,00	9.585,03	169.424,21	187.600,00	-18.175,79
851000	600100	Strom	6.100,41	4.000,00	2.100,41	6.100,41	4.000,00	2.100,41
851000	631000	Telekommunikationsdienste	626,42	400,00	226,42	673,40	400,00	273,40
851000	670000	Versicherungen	82,53	100,00	-17,47	82,53	100,00	-17,47
2	2222/3222	Verwaltungs- und Betriebsaufwand / Auszahlungen	6.809,36	4.500,00	2.309,36	6.856,34	4.500,00	2.356,34
851000	720000	Kostenbeiträge für Leistungen	0,00	7.700,00	-7.700,00	0,00	7.700,00	-7.700,00
851000	720109	Kostenbeiträge Wi-Hof Arbeiter	2.445,35	1.000,00	1.445,35	2.445,35	1.000,00	1.445,35
851000	720209	Kostenbeiträge Wi-Hof Maschinen	254,60	0,00	254,60	254,60	0,00	254,60
851000	720309	Interne Verr. Personalkosten Zentralamt	7.700,00	0,00	7.700,00	7.700,00	0,00	7.700,00
851000	728000	Entgelte für sonstige Leistungen	86.405,64	44.900,00	41.505,64	83.673,89	44.900,00	38.773,89
2	2225/3225	Sonstiger Sachaufwand / Sonstige Auszahl. aus Sachaufwand	96.805,59	53.600,00	43.205,59	94.073,84	53.600,00	40.473,84

Rechnungsabschluss 2020

Detailnachweis RA / 851 Betriebe der Abwasserbeseitigung - interne Vergütungen enthalten

Fonds	Konto	Bezeichnung	ERA 2020	EVA 2020	Differenz	FRA 2020	FVA 2020	Differenz
851000	680300	Planm. Afa Gebäude/Bauten	1.952,20	0,00	1.952,20	0,00	0,00	0,00
851000	680400	Planm. Afa Wasser/Abwasserbauten/Anlagen	63.605,99	0,00	63.605,99	0,00	0,00	0,00
2	2226/3226	Nicht finanz.wirks. Sachaufw. / Ausz. Inanspruchn.Haftungen	65.558,19	0,00	65.558,19	0,00	0,00	0,00
1	222/322	Sachaufwand / Auszahlungen aus Sachaufwand (o.Transferaufw.)	169.173,14	58.100,00	111.073,14	100.930,18	58.100,00	42.830,18
851000	650700	Zinsen für Finanzschulden - Inland	8.951,43	27.500,00	-18.548,57	12.148,81	27.500,00	-15.351,19
2	2241/3241	Zinsen Fin.sch,Fin.leas,Ford.kauf,deriv.Fin.instr. m.G/Ausz.	8.951,43	27.500,00	-18.548,57	12.148,81	27.500,00	-15.351,19
1	224/324	Finanzaufwand / Auszahlungen aus Finanzaufwand	8.951,43	27.500,00	-18.548,57	12.148,81	27.500,00	-15.351,19
SU	22/32	Summe Aufwendungen / Auszahlungen operative Gebarung	178.124,57	85.600,00	92.524,57	113.078,99	85.600,00	27.478,99
SA	SA0/SA1	(0) Nettoergeb. (21-22) / SA (1) Geldfluss op. Geb. (31-32)	19.060,46	102.000,00	-82.939,54	56.345,22	102.000,00	-45.654,78
851000	894000	Entnahmen von zweckgebundenen Haushaltsrücklagen	2.400,44	0,00	2.400,44			
2	2301	Entnahmen von Haushaltsrücklagen	2.400,44	0,00	2.400,44			
1	230	Entnahmen von Haushaltsrücklagen	2.400,44	0,00	2.400,44			
851000	794000	Zuweisung an zweckgebundene Haushaltsrücklagen	21.460,90	100,00	21.360,90			
2	2401	Zuweisung an Haushaltsrücklagen	21.460,90	100,00	21.360,90			
1	240	Zuweisung an Haushaltsrücklagen	21.460,90	100,00	21.360,90			
SA	SA0R	Saldo Haushaltsrücklagen	-19.060,46	-100,00	-18.960,46			
SA	SA00	Nettoergebnis nach Zuweisung und Entnahmen von HH-Rücklagen	0,00	101.900,00	-101.900,00			
Investive Gebarung								
851000	300000	Kapitaltransf. von Bund, -fonds und -kammern				49.808,90	0,00	49.808,90
2	3331	Kapitaltransferzahlungen von Trägern des öffentlichen Rechts				49.808,90	0,00	49.808,90
1	333	Einzahlungen aus Kapitaltransfers				49.808,90	0,00	49.808,90
SU	33	Summe Einzahlungen investive Gebarung				49.808,90	0,00	49.808,90
851000	050000	Sonderanlagen				0,00	12.200,00	-12.200,00
2	3412	Ausz. für den Erwerb von Grundstücken & Grundstückseinricht.				0,00	12.200,00	-12.200,00
1	341	Auszahlungen aus der Investitionstätigkeit				0,00	12.200,00	-12.200,00
SU	34	Summe Auszahlungen investive Gebarung				0,00	12.200,00	-12.200,00

Rechnungsabschluss 2020

Detailnachweis RA / 851 Betriebe der Abwasserbeseitigung - interne Vergütungen enthalten

Fonds	Konto	Bezeichnung	ERA 2020	EVA 2020	Differenz	FRA 2020	FVA 2020	Differenz
SA	SA2	Saldo (2) Geldfluss aus der Investiven Gebarung (33-34)				49.808,90	-12.200,00	62.008,90
SA	SA3	Saldo (3) Nettofinanzierungssaldo (SA1+SA2)				106.154,12	89.800,00	16.354,12
Finanzierungstätigkeit								
SU	35	Summe Einzahlungen aus der Finanzierungstätigkeit				0,00	0,00	0,00
851000	346000	Investitionsdarlehen von Finanz.unt.				0,00	19.400,00	-19.400,00
851000	346100	Investitionsdarlehen von Finanz.unt. Inland				136.085,21	70.400,00	65.685,21
2	3614	Auszahlungen aus Finanzschulden				136.085,21	89.800,00	46.285,21
1	361	Auszahlungen aus der Tilgung von Finanzschulden				136.085,21	89.800,00	46.285,21
SU	36	Summe Auszahlungen aus der Finanzierungstätigkeit				136.085,21	89.800,00	46.285,21
SA	SA4	Saldo (4) Geldfluss aus der Finanzierungstätigkeit (35-36)				-136.085,21	-89.800,00	-46.285,21
SA	SA5	Saldo (5) Geldfluss aus VA-wirksamer Gebarung (SA3+SA4)				-29.931,09	0,00	-29.931,09
Verrechnung zw. operativer Gebarung und investiven Vorhaben								
SA	SA51	Saldo Geldfluss aus operativer Gebarung für invest. Vorhaben				0,00	0,00	0,00
UA	851	Betriebe der Abwasserbeseitigung						
UA	851	SA0/SA1 (0) Nettoergeb. (21-22) / SA (1) Geldfluss op. Geb. (31-32)	19.060,46	102.000,00	-82.939,54	56.345,22	102.000,00	-45.654,78
UA	851	SA00 Nettoergebnis nach Zuweisung und Entnahmen von HH-Rücklagen	0,00	101.900,00	-101.900,00			
UA	851	SA2 Saldo (2) Geldfluss aus der Investiven Gebarung (33-34)				49.808,90	-12.200,00	62.008,90
UA	851	SA3 Saldo (3) Nettofinanzierungssaldo (SA1+SA2)				106.154,12	89.800,00	16.354,12
UA	851	SA4 Saldo (4) Geldfluss aus der Finanzierungstätigkeit (35-36)				-136.085,21	-89.800,00	-46.285,21
UA	851	SA5 Saldo (5) Geldfluss aus VA-wirksamer Gebarung (SA3+SA4)				-29.931,09	0,00	-29.931,09

Rechnungsabschluss 2020

Detailnachweis RA / 852 Betriebe der Müllbeseitigung - interne Vergütungen enthalten

Fonds	Konto	Bezeichnung	ERA 2020	EVA 2020	Differenz	FRA 2020	FVA 2020	Differenz
Fonds 852000		Müllabfuereinrichtungen						
Operative Gebarung								
852000	852100	Benützungsgebühren	59.892,71	37.100,00	22.792,71	59.111,42	37.100,00	22.011,42
852000	852200	Bereitstellungsgebühr	25.124,72	33.000,00	-7.875,28	24.378,26	33.000,00	-8.621,74
2	2113/3113	Erträge / Einzahlungen aus Gebühren	85.017,43	70.100,00	14.917,43	83.489,68	70.100,00	13.389,68
852000	829000	Sonstige Einnahmen	19.404,00	13.000,00	6.404,00	16.476,81	13.000,00	3.476,81
2	2116/3116	Erträge / Einz. aus Veräußerung/GWG u. sonst. Erträge/Einz.	19.404,00	13.000,00	6.404,00	16.476,81	13.000,00	3.476,81
1	211/311	Erträge / Einzahl. aus der operativen Verwaltungstätigkeit	104.421,43	83.100,00	21.321,43	99.966,49	83.100,00	16.866,49
852000	823000	sonstige Zinserträge	193,80	100,00	93,80	193,80	100,00	93,80
2	2131/3131	Erträge aus Zinsen / Einzahlungen aus Zinserträgen	193,80	100,00	93,80	193,80	100,00	93,80
1	213/313	Finanzerträge / Einzahlungen aus Finanzerträgen	193,80	100,00	93,80	193,80	100,00	93,80
SU	21/31	Summe Erträge / Einzahlungen operative Gebarung	104.615,23	83.200,00	21.415,23	100.160,29	83.200,00	16.960,29
852000	700000	Miet- und Pachtaufwand	0,00	100,00	-100,00	0,00	100,00	-100,00
2	2223/3223	Leasing- und Mietaufwand / Ausz. für Leasing- u. Mietaufwand	0,00	100,00	-100,00	0,00	100,00	-100,00
852000	720000	Kostenbeiträge für Leistungen	0,00	7.700,00	-7.700,00	0,00	7.700,00	-7.700,00
852000	720109	Kostenbeiträge Wi-Hof Arbeiter	11.045,85	8.000,00	3.045,85	11.045,85	8.000,00	3.045,85
852000	720209	Kostenbeiträge Wi-Hof Maschinen	2.898,60	1.500,00	1.398,60	2.898,60	1.500,00	1.398,60
852000	720309	Interne Verr. Personalkosten Zentralamt	7.700,00	0,00	7.700,00	7.700,00	0,00	7.700,00
852000	728000	Entgelte für sonstige Leistungen	57.554,04	29.500,00	28.054,04	50.797,71	29.500,00	21.297,71
2	2225/3225	Sonstiger Sachaufwand / Sonstige Auszahl. aus Sachaufwand	79.198,49	46.700,00	32.498,49	72.442,16	46.700,00	25.742,16
1	222/322	Sachaufwand / Auszahlungen aus Sachaufwand (o.Transferaufw.)	79.198,49	46.800,00	32.398,49	72.442,16	46.800,00	25.642,16
852000	754000	Transfers an sonstige Träger des öff. Rechts	44.221,79	35.000,00	9.221,79	40.479,37	35.000,00	5.479,37
2	2231/3231	Transferaufwand / -zahlungen an Träger des öffentl. Rechts	44.221,79	35.000,00	9.221,79	40.479,37	35.000,00	5.479,37
1	223/323	Transferaufwand (lfd. u.KTs) / Auszahl. Transfers (ohne KTs)	44.221,79	35.000,00	9.221,79	40.479,37	35.000,00	5.479,37
SU	22/32	Summe Aufwendungen / Auszahlungen operative Gebarung	123.420,28	81.800,00	41.620,28	112.921,53	81.800,00	31.121,53
SA	SA0/SA1	(0) Nettoergeb. (21-22) / SA (1) Geldfluss op. Geb. (31-32)	-18.805,05	1.400,00	-20.205,05	-12.761,24	1.400,00	-14.161,24

Rechnungsabschluss 2020

Detailnachweis RA / 852 Betriebe der Müllbeseitigung - interne Vergütungen enthalten

Fonds	Konto	Bezeichnung	ERA 2020	EVA 2020	Differenz	FRA 2020	FVA 2020	Differenz
852000	894000	Entnahmen von zweckgebundenen Haushaltsrücklagen	22.444,95	0,00	22.444,95			
2	2301	Entnahmen von Haushaltsrücklagen	22.444,95	0,00	22.444,95			
1	230	Entnahmen von Haushaltsrücklagen	22.444,95	0,00	22.444,95			
852000	794000	Zuweisung an zweckgebundene Haushaltsrücklagen	3.639,90	100,00	3.539,90			
2	2401	Zuweisung an Haushaltsrücklagen	3.639,90	100,00	3.539,90			
1	240	Zuweisung an Haushaltsrücklagen	3.639,90	100,00	3.539,90			
SA SA0R		Saldo Haushaltsrücklagen	18.805,05	-100,00	18.905,05			
SA SA00		Nettoergebnis nach Zuweisung und Entnahmen von HH-Rücklagen	0,00	1.300,00	-1.300,00			
Investive Gebarung								
SU 33		Summe Einzahlungen investive Gebarung				0,00	0,00	0,00
852000	050000	Sonderanlagen				0,00	1.400,00	-1.400,00
2	3412	Ausz. für den Erwerb von Grundstücken & Grundstückseinricht.				0,00	1.400,00	-1.400,00
1	341	Auszahlungen aus der Investitionstätigkeit				0,00	1.400,00	-1.400,00
SU 34		Summe Auszahlungen investive Gebarung				0,00	1.400,00	-1.400,00
SA SA2		Saldo (2) Geldfluss aus der Investiven Gebarung (33-34)				0,00	-1.400,00	1.400,00
SA SA3		Saldo (3) Nettofinanzierungssaldo (SA1+SA2)				-12.761,24	0,00	-12.761,24
Finanzierungstätigkeit								
SU 35		Summe Einzahlungen aus der Finanzierungstätigkeit				0,00	0,00	0,00
SU 36		Summe Auszahlungen aus der Finanzierungstätigkeit				0,00	0,00	0,00
SA SA4		Saldo (4) Geldfluss aus der Finanzierungstätigkeit (35-36)				0,00	0,00	0,00
SA SA5		Saldo (5) Geldfluss aus VA-wirksamer Gebarung (SA3+SA4)				-12.761,24	0,00	-12.761,24
Verrechnung zw. operativer Gebarung und investiven Vorhaben								
SA SA51		Saldo Geldfluss aus operativer Gebarung für invest. Vorhaben				0,00	0,00	0,00

Rechnungsabschluss 2020
Detailnachweis RA / 852 Betriebe der Müllbeseitigung - interne Vergütungen enthalten

Fonds	Konto	Bezeichnung	ERA 2020	EVA 2020	Differenz	FRA 2020	FVA 2020	Differenz
UA 852		Betriebe der Müllbeseitigung						
UA 852	SA0/SA1	(0) Nettoergeb. (21-22) / SA (1) Geldfluss op. Geb. (31-32)	-18.805,05	1.400,00	-20.205,05	-12.761,24	1.400,00	-14.161,24
UA 852	SA00	Nettoergebnis nach Zuweisung und Entnahmen von HH-Rücklagen	0,00	1.300,00	-1.300,00			
UA 852	SA2	Saldo (2) Geldfluss aus der Investiven Gebarung (33-34)				0,00	-1.400,00	1.400,00
UA 852	SA3	Saldo (3) Nettofinanzierungssaldo (SA1+SA2)				-12.761,24	0,00	-12.761,24
UA 852	SA4	Saldo (4) Geldfluss aus der Finanzierungstätigkeit (35-36)				0,00	0,00	0,00
UA 852	SA5	Saldo (5) Geldfluss aus VA-wirksamer Gebarung (SA3+SA4)				-12.761,24	0,00	-12.761,24

Rechnungsabschluss 2020

Detailnachweis RA / 853 Betriebe für Errichtung u. Verw. von Wohn- u. Geschäftsgebäud. - interne Vergütungen enthalten

Fonds	Konto	Bezeichnung	ERA 2020	EVA 2020	Differenz	FRA 2020	FVA 2020	Differenz
Fonds 853000		Allgemeiner Wohnbau ARRIACH						
Operative Gebarung								
853000	811000	Miete- und Pachtertrag	41.622,04	28.000,00	13.622,04	38.548,06	28.000,00	10.548,06
853000	811100	Miete- und Pachtertrag	3.403,06	0,00	3.403,06	3.289,42	0,00	3.289,42
2	2115/3115	Erträge / Einzahlungen aus Besitz und wirtschaftl. Tätigkeit	45.025,10	28.000,00	17.025,10	41.837,48	28.000,00	13.837,48
853000	828000	Rückersätze von Ausgaben	23.134,68	20.000,00	3.134,68	22.791,99	20.000,00	2.791,99
853000	829000	Sonstige Einnahmen	105,44	800,00	-694,56	0,00	800,00	-800,00
2	2116/3116	Erträge / Einz. aus Veräußerung/GWG u. sonst. Erträge/Einz.	23.240,12	20.800,00	2.440,12	22.791,99	20.800,00	1.991,99
1	211/311	Erträge / Einzahl. aus der operativen Verwaltungstätigkeit	68.265,22	48.800,00	19.465,22	64.629,47	48.800,00	15.829,47
853000	823000	sonstige Zinserträge	0,00	100,00	-100,00	0,00	100,00	-100,00
2	2131/3131	Erträge aus Zinsen / Einzahlungen aus Zinserträgen	0,00	100,00	-100,00	0,00	100,00	-100,00
1	213/313	Finanzerträge / Einzahlungen aus Finanzerträgen	0,00	100,00	-100,00	0,00	100,00	-100,00
SU	21/31	Summe Erträge / Einzahlungen operative Gebarung	68.265,22	48.900,00	19.365,22	64.629,47	48.900,00	15.729,47
853000	600100	Strom	1.530,92	1.200,00	330,92	1.530,92	1.200,00	330,92
853000	600300	Fernwärme	9.205,41	6.900,00	2.305,41	9.205,41	6.900,00	2.305,41
853000	670000	Versicherungen	511,71	500,00	11,71	511,71	500,00	11,71
2	2222/3222	Verwaltungs- und Betriebsaufwand / Auszahlungen	11.248,04	8.600,00	2.648,04	11.248,04	8.600,00	2.648,04
853000	700000	Miet- und Pachtufwand	0,00	20.000,00	-20.000,00	0,00	20.000,00	-20.000,00
2	2223/3223	Leasing- und Mietaufwand / Ausz. für Leasing- u. Mietaufwand	0,00	20.000,00	-20.000,00	0,00	20.000,00	-20.000,00
853000	614000	Instandhaltung von Gebäuden und Bauten	0,00	11.200,00	-11.200,00	0,00	11.200,00	-11.200,00
2	2224/3224	Instandhaltung / Auszahlungen für Instandhaltung	0,00	11.200,00	-11.200,00	0,00	11.200,00	-11.200,00
853000	710000	Öffentliche Abgaben ohne Geb. gem. FAG	1.211,53	300,00	911,53	1.211,53	300,00	911,53
853000	711000	Gebühren für die Benützung gem. FAG	1.975,91	2.000,00	-24,09	1.975,91	2.000,00	-24,09
853000	720000	Kostenbeiträge für Leistungen	0,00	4.600,00	-4.600,00	0,00	4.600,00	-4.600,00
853000	720109	Kostenbeiträge Wi-Hof Arbeiter	483,35	500,00	-16,65	483,35	500,00	-16,65
853000	720209	Kostenbeiträge Wi-Hof Maschinen	7,80	100,00	-92,20	7,80	100,00	-92,20

Rechnungsabschluss 2020

Detailnachweis RA / 853 Betriebe für Errichtung u.Verw. von Wohn- u.Geschäftsgebäud. - interne Vergütungen enthalten

Fonds	Konto	Bezeichnung	ERA 2020	EVA 2020	Differenz	FRA 2020	FVA 2020	Differenz
853000	720309	Interne Verr. Personalkosten Zentralamt	4.600,00	0,00	4.600,00	4.600,00	0,00	4.600,00
853000	728000	Entgelte für sonstige Leistungen	11.914,58	1.600,00	10.314,58	17.442,33	1.600,00	15.842,33
2	2225/3225	Sonstiger Sachaufwand / Sonstige Auszahl. aus Sachaufwand	20.193,17	9.100,00	11.093,17	25.720,92	9.100,00	16.620,92
853000	680300	Planm. Afa Gebäude/Bauten	5.569,24	0,00	5.569,24	0,00	0,00	0,00
2	2226/3226	Nicht finanz.wirks. Sachaufw. / Ausz. Inanspruchn.Haftungen	5.569,24	0,00	5.569,24	0,00	0,00	0,00
1	222/322	Sachaufwand / Auszahlungen aus Sachaufwand (o.Transferaufw.)	37.010,45	48.900,00	-11.889,55	36.968,96	48.900,00	-11.931,04
SU	22/32	Summe Aufwendungen / Auszahlungen operative Gebarung	37.010,45	48.900,00	-11.889,55	36.968,96	48.900,00	-11.931,04
SA	SA0/SA1	(0) Nettoergeb. (21-22) / SA (1) Geldfluss op. Geb. (31-32)	31.254,77	0,00	31.254,77	27.660,51	0,00	27.660,51
853000	794000	Zuweisung an zweckgebundene Haushaltsrücklagen	31.254,77	100,00	31.154,77			
2	2401	Zuweisung an Haushaltsrücklagen	31.254,77	100,00	31.154,77			
1	240	Zuweisung an Haushaltsrücklagen	31.254,77	100,00	31.154,77			
SA	SA0R	Saldo Haushaltsrücklagen	-31.254,77	-100,00	-31.154,77			
SA	SA00	Nettoergebnis nach Zuweisung und Entnahmen von HH-Rücklagen	0,00	-100,00	100,00			
Investive Gebarung								
SU	33	Summe Einzahlungen investive Gebarung				0,00	0,00	0,00
SU	34	Summe Auszahlungen investive Gebarung				0,00	0,00	0,00
SA	SA2	Saldo (2) Geldfluss aus der Investiven Gebarung (33-34)				0,00	0,00	0,00
SA	SA3	Saldo (3) Nettofinanzierungssaldo (SA1+SA2)				27.660,51	0,00	27.660,51
Finanzierungstätigkeit								
SU	35	Summe Einzahlungen aus der Finanzierungstätigkeit				0,00	0,00	0,00
SU	36	Summe Auszahlungen aus der Finanzierungstätigkeit				0,00	0,00	0,00
SA	SA4	Saldo (4) Geldfluss aus der Finanzierungstätigkeit (35-36)				0,00	0,00	0,00
SA	SA5	Saldo (5) Geldfluss aus VA-wirksamer Gebarung (SA3+SA4)				27.660,51	0,00	27.660,51
Verrechnung zw. operativer Gebarung und investiven Vorhaben								
SA	SA51	Saldo Geldfluss aus operativer Gebarung für invest. Vorhaben				0,00	0,00	0,00

Rechnungsabschluss 2020

Detailnachweis RA / 853 Betriebe für Errichtung u.Verw. von Wohn- u.Geschäftsgebäud. - interne Vergütungen enthalten

Fonds	Konto	Bezeichnung	ERA 2020	EVA 2020	Differenz	FRA 2020	FVA 2020	Differenz
UA 853		Betriebe für Errichtung u.Verw. von Wohn- u.Geschäftsgebäud.						
UA 853	SA0/SA1	(0) Nettoergeb. (21-22) / SA (1) Geldfluss op. Geb. (31-32)	31.254,77	0,00	31.254,77	27.660,51	0,00	27.660,51
UA 853	SA00	Nettoergebnis nach Zuweisung und Entnahmen von HH-Rücklagen	0,00	-100,00	100,00			
UA 853	SA2	Saldo (2) Geldfluss aus der Investiven Gebarung (33-34)				0,00	0,00	0,00
UA 853	SA3	Saldo (3) Nettofinanzierungssaldo (SA1+SA2)				27.660,51	0,00	27.660,51
UA 853	SA4	Saldo (4) Geldfluss aus der Finanzierungstätigkeit (35-36)				0,00	0,00	0,00
UA 853	SA5	Saldo (5) Geldfluss aus VA-wirksamer Gebarung (SA3+SA4)				27.660,51	0,00	27.660,51
A 85		Betriebe mit marktbestimmter Tätigkeit						
A 85	SA0/SA1	(0) Nettoergeb. (21-22) / SA (1) Geldfluss op. Geb. (31-32)	24.882,28	123.900,00	-99.017,72	79.440,56	123.900,00	-44.459,44
A 85	SA00	Nettoergebnis nach Zuweisung und Entnahmen von HH-Rücklagen	0,00	123.500,00	-123.500,00			
A 85	SA2	Saldo (2) Geldfluss aus der Investiven Gebarung (33-34)				51.164,66	-14.100,00	65.264,66
A 85	SA3	Saldo (3) Nettofinanzierungssaldo (SA1+SA2)				130.605,22	109.800,00	20.805,22
A 85	SA4	Saldo (4) Geldfluss aus der Finanzierungstätigkeit (35-36)				-156.045,89	-109.800,00	-46.245,89
A 85	SA5	Saldo (5) Geldfluss aus VA-wirksamer Gebarung (SA3+SA4)				-25.440,67	0,00	-25.440,67
A 85	SA51	Saldo Geldfluss aus operativer Gebarung für invest. Vorhaben				0,00	0,00	0,00
Gruppe 8		Dienstleistungen						
Gruppe 8	SA0/SA1	(0) Nettoergeb. (21-22) / SA (1) Geldfluss op. Geb. (31-32)	-98.816,28	21.100,00	-119.916,28	19.417,18	21.100,00	-1.682,82
Gruppe 8	SA00	Nettoergebnis nach Zuweisung und Entnahmen von HH-Rücklagen	-131.068,48	20.600,00	-151.668,48			
Gruppe 8	SA2	Saldo (2) Geldfluss aus der Investiven Gebarung (33-34)				151.264,66	85.400,00	65.864,66
Gruppe 8	SA3	Saldo (3) Nettofinanzierungssaldo (SA1+SA2)				170.681,84	106.500,00	64.181,84
Gruppe 8	SA4	Saldo (4) Geldfluss aus der Finanzierungstätigkeit (35-36)				-244.380,81	-198.200,00	-46.180,81
Gruppe 8	SA5	Saldo (5) Geldfluss aus VA-wirksamer Gebarung (SA3+SA4)				-73.698,97	-91.700,00	18.001,03
Gruppe 8	SA51	Saldo Geldfluss aus operativer Gebarung für invest. Vorhaben				0,00	0,00	0,00

Rechnungsabschluss 2020

Detailnachweis RA / 910 Geldverkehr - interne Vergütungen enthalten

Fonds	Konto	Bezeichnung	ERA 2020	EVA 2020	Differenz	FRA 2020	FVA 2020	Differenz
Fonds 910000		Geldverkehr						
Operative Gebarung								
910000	828000	Rückersätze von Ausgaben	18,21	0,00	18,21	10,70	0,00	10,70
2	2116/3116	Erträge / Einz. aus Veräußerung/GWG u. sonst. Erträge/Einz.	18,21	0,00	18,21	10,70	0,00	10,70
1	211/311	Erträge / Einzahl. aus der operativen Verwaltungstätigkeit	18,21	0,00	18,21	10,70	0,00	10,70
910000	823000	sonstige Zinserträge	2.175,60	200,00	1.975,60	2.175,60	200,00	1.975,60
2	2131/3131	Erträge aus Zinsen / Einzahlungen aus Zinserträgen	2.175,60	200,00	1.975,60	2.175,60	200,00	1.975,60
1	213/313	Finanzerträge / Einzahlungen aus Finanzerträgen	2.175,60	200,00	1.975,60	2.175,60	200,00	1.975,60
SU	21/31	Summe Erträge / Einzahlungen operative Gebarung	2.193,81	200,00	1.993,81	2.186,30	200,00	1.986,30
910000	710100	Kapitalertragsteuer	301,66	100,00	201,66	301,66	100,00	201,66
910000	728000	Entgelte für sonstige Leistungen	25,54	100,00	-74,46	25,54	100,00	-74,46
910000	729000	Sonstige Ausgaben	1,47	0,00	1,47	0,00	0,00	0,00
2	2225/3225	Sonstiger Sachaufwand / Sonstige Auszahl. aus Sachaufwand	328,67	200,00	128,67	327,20	200,00	127,20
1	222/322	Sachaufwand / Auszahlungen aus Sachaufwand (o.Transferaufw.)	328,67	200,00	128,67	327,20	200,00	127,20
910000	650700	Zinsen für Finanzschulden - Inland	210,48	100,00	110,48	210,48	100,00	110,48
2	2241/3241	Zinsen Fin.sch,Fin.lease,Ford.kauf,deriv.Fin.instr. m.G/Ausz.	210,48	100,00	110,48	210,48	100,00	110,48
910000	659000	Geldverkehrs- und Bankspesen	267,26	400,00	-132,74	267,26	400,00	-132,74
2	2244/3244	Sonstiger Finanzaufwand / Sonstige Ausz. aus Finanzaufwend.	267,26	400,00	-132,74	267,26	400,00	-132,74
1	224/324	Finanzaufwand / Auszahlungen aus Finanzaufwand	477,74	500,00	-22,26	477,74	500,00	-22,26
SU	22/32	Summe Aufwendungen / Auszahlungen operative Gebarung	806,41	700,00	106,41	804,94	700,00	104,94
SA	SA0/SA1	(0) Nettoergeb. (21-22) / SA (1) Geldfluss op. Geb. (31-32)	1.387,40	-500,00	1.887,40	1.381,36	-500,00	1.881,36
SA	SA0R	Saldo Haushaltsrücklagen	0,00	0,00	0,00			
SA	SA00	Nettoergebnis nach Zuweisung und Entnahmen von HH-Rücklagen	1.387,40	-500,00	1.887,40			
Investive Gebarung								
SU	33	Summe Einzahlungen investive Gebarung				0,00	0,00	0,00

Rechnungsabschluss 2020
Detailnachweis RA / 910 Geldverkehr - interne Vergütungen enthalten

Fonds	Konto	Bezeichnung	ERA 2020	EVA 2020	Differenz	FRA 2020	FVA 2020	Differenz
SU	34	Summe Auszahlungen investive Gebarung				0,00	0,00	0,00
SA	SA2	Saldo (2) Geldfluss aus der Investiven Gebarung (33-34)				0,00	0,00	0,00
SA	SA3	Saldo (3) Nettofinanzierungssaldo (SA1+SA2)				1.381,36	-500,00	1.881,36
Finanzierungstätigkeit								
SU	35	Summe Einzahlungen aus der Finanzierungstätigkeit				0,00	0,00	0,00
SU	36	Summe Auszahlungen aus der Finanzierungstätigkeit				0,00	0,00	0,00
SA	SA4	Saldo (4) Geldfluss aus der Finanzierungstätigkeit (35-36)				0,00	0,00	0,00
SA	SA5	Saldo (5) Geldfluss aus VA-wirksamer Gebarung (SA3+SA4)				1.381,36	-500,00	1.881,36
Verrechnung zw. operativer Gebarung und investiven Vorhaben								
SA	SA51	Saldo Geldfluss aus operativer Gebarung für invest. Vorhaben				0,00	0,00	0,00
UA 910 Geldverkehr								
UA 910	SA0/SA1	(0) Nettoergeb. (21-22) / SA (1) Geldfluss op. Geb. (31-32)	1.387,40	-500,00	1.887,40	1.381,36	-500,00	1.881,36
UA 910	SA00	Nettoergebnis nach Zuweisung und Entnahmen von HH-Rücklagen	1.387,40	-500,00	1.887,40			
UA 910	SA2	Saldo (2) Geldfluss aus der Investiven Gebarung (33-34)				0,00	0,00	0,00
UA 910	SA3	Saldo (3) Nettofinanzierungssaldo (SA1+SA2)				1.381,36	-500,00	1.881,36
UA 910	SA4	Saldo (4) Geldfluss aus der Finanzierungstätigkeit (35-36)				0,00	0,00	0,00
UA 910	SA5	Saldo (5) Geldfluss aus VA-wirksamer Gebarung (SA3+SA4)				1.381,36	-500,00	1.881,36

Rechnungsabschluss 2020

Detailnachweis RA / 912 Rücklagen (soweit nicht aufteilbar) - interne Vergütungen enthalten

Fonds	Konto	Bezeichnung	ERA 2020	EVA 2020	Differenz	FRA 2020	FVA 2020	Differenz
Fonds 912000		Rücklagen (soweit nicht aufgeteilt)						
Operative Gebarung								
912000	823000	sonstige Zinserträge	0,00	100,00	-100,00	0,00	100,00	-100,00
2	2131/3131	Erträge aus Zinsen / Einzahlungen aus Zinserträgen	0,00	100,00	-100,00	0,00	100,00	-100,00
1	213/313	Finanzerträge / Einzahlungen aus Finanzerträgen	0,00	100,00	-100,00	0,00	100,00	-100,00
SU	21/31	Summe Erträge / Einzahlungen operative Gebarung	0,00	100,00	-100,00	0,00	100,00	-100,00
912000	710100	Kapitalertragsteuer	0,00	100,00	-100,00	0,00	100,00	-100,00
2	2225/3225	Sonstiger Sachaufwand / Sonstige Auszahl. aus Sachaufwand	0,00	100,00	-100,00	0,00	100,00	-100,00
1	222/322	Sachaufwand / Auszahlungen aus Sachaufwand (o.Transferaufw.)	0,00	100,00	-100,00	0,00	100,00	-100,00
SU	22/32	Summe Aufwendungen / Auszahlungen operative Gebarung	0,00	100,00	-100,00	0,00	100,00	-100,00
SA	SA0/SA1	(0) Nettoergeb. (21-22) / SA (1) Geldfluss op. Geb. (31-32)	0,00	0,00	0,00	0,00	0,00	0,00
912000	794000	Zuweisung an zweckgebundene Haushaltsrücklagen	0,00	100,00	-100,00			
912000	795000	Zuweisung von allgemeinen Haushaltsrücklagen	116,76	0,00	116,76			
2	2401	Zuweisung an Haushaltsrücklagen	116,76	100,00	16,76			
1	240	Zuweisung an Haushaltsrücklagen	116,76	100,00	16,76			
SA	SA0R	Saldo Haushaltsrücklagen	-116,76	-100,00	-16,76			
SA	SA00	Nettoergebnis nach Zuweisung und Entnahmen von HH-Rücklagen	-116,76	-100,00	-16,76			
Investive Gebarung								
SU	33	Summe Einzahlungen investive Gebarung				0,00	0,00	0,00
SU	34	Summe Auszahlungen investive Gebarung				0,00	0,00	0,00
SA	SA2	Saldo (2) Geldfluss aus der Investiven Gebarung (33-34)				0,00	0,00	0,00
SA	SA3	Saldo (3) Nettofinanzierungssaldo (SA1+SA2)				0,00	0,00	0,00
Finanzierungstätigkeit								
SU	35	Summe Einzahlungen aus der Finanzierungstätigkeit				0,00	0,00	0,00
SU	36	Summe Auszahlungen aus der Finanzierungstätigkeit				0,00	0,00	0,00

Rechnungsabschluss 2020

Detailnachweis RA / 912 Rücklagen (soweit nicht aufteilbar) - interne Vergütungen enthalten

Fonds	Konto	Bezeichnung	ERA 2020	EVA 2020	Differenz	FRA 2020	FVA 2020	Differenz
SA	SA4	Saldo (4) Geldfluss aus der Finanzierungstätigkeit (35-36)				0,00	0,00	0,00
SA	SA5	Saldo (5) Geldfluss aus VA-wirksamer Gebarung (SA3+SA4)				0,00	0,00	0,00
Verrechnung zw. operativer Gebarung und investiven Vorhaben								
SA	SA51	Saldo Geldfluss aus operativer Gebarung für invest. Vorhaben				0,00	0,00	0,00
UA 912		Rücklagen (soweit nicht aufteilbar)						
UA 912	SA0/SA1	(0) Nettoergeb. (21-22) / SA (1) Geldfluss op. Geb. (31-32)	0,00	0,00	0,00	0,00	0,00	0,00
UA 912	SA00	Nettoergebnis nach Zuweisung und Entnahmen von HH-Rücklagen	-116,76	-100,00	-16,76			
UA 912	SA2	Saldo (2) Geldfluss aus der Investiven Gebarung (33-34)				0,00	0,00	0,00
UA 912	SA3	Saldo (3) Nettofinanzierungssaldo (SA1+SA2)				0,00	0,00	0,00
UA 912	SA4	Saldo (4) Geldfluss aus der Finanzierungstätigkeit (35-36)				0,00	0,00	0,00
UA 912	SA5	Saldo (5) Geldfluss aus VA-wirksamer Gebarung (SA3+SA4)				0,00	0,00	0,00
A 91		Kapitalvermögen u. Stiftungen ohne eig. Rechtspersönlichkeit						
A 91	SA0/SA1	(0) Nettoergeb. (21-22) / SA (1) Geldfluss op. Geb. (31-32)	1.387,40	-500,00	1.887,40	1.381,36	-500,00	1.881,36
A 91	SA00	Nettoergebnis nach Zuweisung und Entnahmen von HH-Rücklagen	1.270,64	-600,00	1.870,64			
A 91	SA2	Saldo (2) Geldfluss aus der Investiven Gebarung (33-34)				0,00	0,00	0,00
A 91	SA3	Saldo (3) Nettofinanzierungssaldo (SA1+SA2)				1.381,36	-500,00	1.881,36
A 91	SA4	Saldo (4) Geldfluss aus der Finanzierungstätigkeit (35-36)				0,00	0,00	0,00
A 91	SA5	Saldo (5) Geldfluss aus VA-wirksamer Gebarung (SA3+SA4)				1.381,36	-500,00	1.881,36
A 91	SA51	Saldo Geldfluss aus operativer Gebarung für invest. Vorhaben				0,00	0,00	0,00

Rechnungsabschluss 2020

Detailnachweis RA / 920 Ausschließliche Gemeindeabgaben - interne Vergütungen enthalten

Fonds	Konto	Bezeichnung	ERA 2020	EVA 2020	Differenz	FRA 2020	FVA 2020	Differenz
Fonds 920000		Ausschließliche Gemeindeabgaben						
Operative Gebarung								
920000	830000	Grundsteuer v. land-u.fortsw. Betrieben	28.635,74	10.100,00	18.535,74	28.635,74	10.100,00	18.535,74
920000	831000	Grundsteuer von den Grundstücken	47.051,26	75.000,00	-27.948,74	47.051,26	75.000,00	-27.948,74
920000	833000	Kommunalsteuer	79.622,82	60.000,00	19.622,82	76.959,95	60.000,00	16.959,95
920000	834100	Ortstaxe	24.043,40	13.000,00	11.043,40	23.659,80	13.000,00	10.659,80
920000	834200	pauschalierte Ortstaxe	6.363,40	9.000,00	-2.636,60	5.321,19	9.000,00	-3.678,81
920000	837000	Lustbarkeitsabgabe	36,34	500,00	-463,66	54,51	500,00	-445,49
920000	838000	Abgaben für das Halten von Tieren	2.060,90	1.200,00	860,90	2.060,49	1.200,00	860,49
920000	842000	Zweitwohnsitzabgabe	5.419,72	15.000,00	-9.580,28	4.585,39	15.000,00	-10.414,61
920000	849000	Nebenansprüche	1.018,61	400,00	618,61	686,02	400,00	286,02
920000	856000	Verwaltungsabgaben	7.320,53	4.500,00	2.820,53	7.112,73	4.500,00	2.612,73
920000	857000	Kommissionsgebühren	602,98	500,00	102,98	602,98	500,00	102,98
2	2111/3111	Erträge / Einzahlungen aus eigenen Abgaben	202.175,70	189.200,00	12.975,70	196.730,06	189.200,00	7.530,06
1	211/311	Erträge / Einzahl. aus der operativen Verwaltungstätigkeit	202.175,70	189.200,00	12.975,70	196.730,06	189.200,00	7.530,06
SU	21/31	Summe Erträge / Einzahlungen operative Gebarung	202.175,70	189.200,00	12.975,70	196.730,06	189.200,00	7.530,06
SU	22/32	Summe Aufwendungen / Auszahlungen operative Gebarung	0,00	0,00	0,00	0,00	0,00	0,00
SA	SA0/SA1	(0) Nettoergeb. (21-22) / SA (1) Geldfluss op. Geb. (31-32)	202.175,70	189.200,00	12.975,70	196.730,06	189.200,00	7.530,06
SA	SA0R	Saldo Haushaltsrücklagen	0,00	0,00	0,00			
SA	SA00	Nettoergebnis nach Zuweisung und Entnahmen von HH-Rücklagen	202.175,70	189.200,00	12.975,70			
Investive Gebarung								
SU	33	Summe Einzahlungen investive Gebarung				0,00	0,00	0,00
SU	34	Summe Auszahlungen investive Gebarung				0,00	0,00	0,00
SA	SA2	Saldo (2) Geldfluss aus der Investiven Gebarung (33-34)				0,00	0,00	0,00
SA	SA3	Saldo (3) Nettofinanzierungssaldo (SA1+SA2)				196.730,06	189.200,00	7.530,06
Finanzierungstätigkeit								

Rechnungsabschluss 2020
Detailnachweis RA / 920 Ausschließliche Gemeindeabgaben - interne Vergütungen enthalten

Fonds	Konto	Bezeichnung	ERA 2020	EVA 2020	Differenz	FRA 2020	FVA 2020	Differenz
SU	35	Summe Einzahlungen aus der Finanzierungstätigkeit				0,00	0,00	0,00
SU	36	Summe Auszahlungen aus der Finanzierungstätigkeit				0,00	0,00	0,00
SA	SA4	Saldo (4) Geldfluss aus der Finanzierungstätigkeit (35-36)				0,00	0,00	0,00
SA	SA5	Saldo (5) Geldfluss aus VA-wirksamer Gebarung (SA3+SA4)				196.730,06	189.200,00	7.530,06
Verrechnung zw. operativer Gebarung und investiven Vorhaben								
SA	SA51	Saldo Geldfluss aus operativer Gebarung für invest. Vorhaben				0,00	0,00	0,00
UA 920		Ausschließliche Gemeindeabgaben						
UA 920	SA0/SA1	(0) Nettoergeb. (21-22) / SA (1) Geldfluss op. Geb. (31-32)	202.175,70	189.200,00	12.975,70	196.730,06	189.200,00	7.530,06
UA 920	SA00	Nettoergebnis nach Zuweisung und Entnahmen von HH-Rücklagen	202.175,70	189.200,00	12.975,70			
UA 920	SA2	Saldo (2) Geldfluss aus der Investiven Gebarung (33-34)				0,00	0,00	0,00
UA 920	SA3	Saldo (3) Nettofinanzierungssaldo (SA1+SA2)				196.730,06	189.200,00	7.530,06
UA 920	SA4	Saldo (4) Geldfluss aus der Finanzierungstätigkeit (35-36)				0,00	0,00	0,00
UA 920	SA5	Saldo (5) Geldfluss aus VA-wirksamer Gebarung (SA3+SA4)				196.730,06	189.200,00	7.530,06

Rechnungsabschluss 2020

Detailnachweis RA / 921 Zwischen Ländern und Gemeinden geteilte Abgaben - interne Vergütungen enthalten

Fonds	Konto	Bezeichnung	ERA 2020	EVA 2020	Differenz	FRA 2020	FVA 2020	Differenz
Fonds 921000		Zwischen Ländern und Gemeinden geteilte						
Operative Gebarung								
921000	834000	Fremdenverkehrsabgabe	12.430,00	11.000,00	1.430,00	12.430,00	11.000,00	1.430,00
2	2111/3111	Erträge / Einzahlungen aus eigenen Abgaben	12.430,00	11.000,00	1.430,00	12.430,00	11.000,00	1.430,00
1	211/311	Erträge / Einzahl. aus der operativen Verwaltungstätigkeit	12.430,00	11.000,00	1.430,00	12.430,00	11.000,00	1.430,00
SU	21/31	Summe Erträge / Einzahlungen operative Gebarung	12.430,00	11.000,00	1.430,00	12.430,00	11.000,00	1.430,00
SU	22/32	Summe Aufwendungen / Auszahlungen operative Gebarung	0,00	0,00	0,00	0,00	0,00	0,00
SA	SA0/SA1	(0) Nettoergeb. (21-22) / SA (1) Geldfluss op. Geb. (31-32)	12.430,00	11.000,00	1.430,00	12.430,00	11.000,00	1.430,00
SA	SA0R	Saldo Haushaltsrücklagen	0,00	0,00	0,00			
SA	SA00	Nettoergebnis nach Zuweisung und Entnahmen von HH-Rücklagen	12.430,00	11.000,00	1.430,00			
Investive Gebarung								
SU	33	Summe Einzahlungen investive Gebarung				0,00	0,00	0,00
SU	34	Summe Auszahlungen investive Gebarung				0,00	0,00	0,00
SA	SA2	Saldo (2) Geldfluss aus der Investiven Gebarung (33-34)				0,00	0,00	0,00
SA	SA3	Saldo (3) Nettofinanzierungssaldo (SA1+SA2)				12.430,00	11.000,00	1.430,00
Finanzierungstätigkeit								
SU	35	Summe Einzahlungen aus der Finanzierungstätigkeit				0,00	0,00	0,00
SU	36	Summe Auszahlungen aus der Finanzierungstätigkeit				0,00	0,00	0,00
SA	SA4	Saldo (4) Geldfluss aus der Finanzierungstätigkeit (35-36)				0,00	0,00	0,00
SA	SA5	Saldo (5) Geldfluss aus VA-wirksamer Gebarung (SA3+SA4)				12.430,00	11.000,00	1.430,00
Verrechnung zw. operativer Gebarung und investiven Vorhaben								
SA	SA51	Saldo Geldfluss aus operativer Gebarung für invest. Vorhaben				0,00	0,00	0,00

Rechnungsabschluss 2020**Detailnachweis RA / 921 Zwischen Ländern und Gemeinden geteilte Abgaben - interne Vergütungen enthalten**

Fonds	Konto	Bezeichnung	ERA 2020	EVA 2020	Differenz	FRA 2020	FVA 2020	Differenz
UA 921		Zwischen Ländern und Gemeinden geteilte Abgaben						
UA 921	SA0/SA1	(0) Nettoergeb. (21-22) / SA (1) Geldfluss op. Geb. (31-32)	12.430,00	11.000,00	1.430,00	12.430,00	11.000,00	1.430,00
UA 921	SA00	Nettoergebnis nach Zuweisung und Entnahmen von HH-Rücklagen	12.430,00	11.000,00	1.430,00			
UA 921	SA2	Saldo (2) Geldfluss aus der Investiven Gebarung (33-34)				0,00	0,00	0,00
UA 921	SA3	Saldo (3) Nettofinanzierungssaldo (SA1+SA2)				12.430,00	11.000,00	1.430,00
UA 921	SA4	Saldo (4) Geldfluss aus der Finanzierungstätigkeit (35-36)				0,00	0,00	0,00
UA 921	SA5	Saldo (5) Geldfluss aus VA-wirksamer Gebarung (SA3+SA4)				12.430,00	11.000,00	1.430,00

Rechnungsabschluss 2020

Detailnachweis RA / 925 Ertragsanteile an gemeinschaftlichen Bundesabgaben - interne Vergütungen enthalten

Fonds	Konto	Bezeichnung	ERA 2020	EVA 2020	Differenz	FRA 2020	FVA 2020	Differenz
Fonds 925000		Ertragsanteile an gemeinschaftlichen Bun						
Operative Gebarung								
925000	859000	Ertragsanteile ohne Spielbankabgabe	1.023.305,24	1.142.300,00	-118.994,76	1.023.305,24	1.142.300,00	-118.994,76
2	2112/3112	Erträge / Einzahlungen aus Ertragsanteilen	1.023.305,24	1.142.300,00	-118.994,76	1.023.305,24	1.142.300,00	-118.994,76
1	211/311	Erträge / Einzahl. aus der operativen Verwaltungstätigkeit	1.023.305,24	1.142.300,00	-118.994,76	1.023.305,24	1.142.300,00	-118.994,76
SU	21/31	Summe Erträge / Einzahlungen operative Gebarung	1.023.305,24	1.142.300,00	-118.994,76	1.023.305,24	1.142.300,00	-118.994,76
SU	22/32	Summe Aufwendungen / Auszahlungen operative Gebarung	0,00	0,00	0,00	0,00	0,00	0,00
SA	SA0/SA1	(0) Nettoergeb. (21-22) / SA (1) Geldfluss op. Geb. (31-32)	1.023.305,24	1.142.300,00	-118.994,76	1.023.305,24	1.142.300,00	-118.994,76
SA	SA0R	Saldo Haushaltsrücklagen	0,00	0,00	0,00			
SA	SA00	Nettoergebnis nach Zuweisung und Entnahmen von HH-Rücklagen	1.023.305,24	1.142.300,00	-118.994,76			
Investive Gebarung								
SU	33	Summe Einzahlungen investive Gebarung				0,00	0,00	0,00
SU	34	Summe Auszahlungen investive Gebarung				0,00	0,00	0,00
SA	SA2	Saldo (2) Geldfluss aus der Investiven Gebarung (33-34)				0,00	0,00	0,00
SA	SA3	Saldo (3) Nettofinanzierungssaldo (SA1+SA2)				1.023.305,24	1.142.300,00	-118.994,76
Finanzierungstätigkeit								
SU	35	Summe Einzahlungen aus der Finanzierungstätigkeit				0,00	0,00	0,00
SU	36	Summe Auszahlungen aus der Finanzierungstätigkeit				0,00	0,00	0,00
SA	SA4	Saldo (4) Geldfluss aus der Finanzierungstätigkeit (35-36)				0,00	0,00	0,00
SA	SA5	Saldo (5) Geldfluss aus VA-wirksamer Gebarung (SA3+SA4)				1.023.305,24	1.142.300,00	-118.994,76
Verrechnung zw. operativer Gebarung und investiven Vorhaben								
SA	SA51	Saldo Geldfluss aus operativer Gebarung für invest. Vorhaben				0,00	0,00	0,00

Rechnungsabschluss 2020

Detailnachweis RA / 925 Ertragsanteile an gemeinschaftlichen Bundesabgaben - interne Vergütungen enthalten

Fonds	Konto	Bezeichnung	ERA 2020	EVA 2020	Differenz	FRA 2020	FVA 2020	Differenz
UA 925		Ertragsanteile an gemeinschaftlichen Bundesabgaben						
UA 925	SA0/SA1	(0) Nettoergeb. (21-22) / SA (1) Geldfluss op. Geb. (31-32)	1.023.305,24	1.142.300,00	-118.994,76	1.023.305,24	1.142.300,00	-118.994,76
UA 925	SA00	Nettoergebnis nach Zuweisung und Entnahmen von HH-Rücklagen	1.023.305,24	1.142.300,00	-118.994,76			
UA 925	SA2	Saldo (2) Geldfluss aus der Investiven Gebarung (33-34)				0,00	0,00	0,00
UA 925	SA3	Saldo (3) Nettofinanzierungssaldo (SA1+SA2)				1.023.305,24	1.142.300,00	-118.994,76
UA 925	SA4	Saldo (4) Geldfluss aus der Finanzierungstätigkeit (35-36)				0,00	0,00	0,00
UA 925	SA5	Saldo (5) Geldfluss aus VA-wirksamer Gebarung (SA3+SA4)				1.023.305,24	1.142.300,00	-118.994,76
A 92		Öffentliche Abgaben						
A 92	SA0/SA1	(0) Nettoergeb. (21-22) / SA (1) Geldfluss op. Geb. (31-32)	1.237.910,94	1.342.500,00	-104.589,06	1.232.465,30	1.342.500,00	-110.034,70
A 92	SA00	Nettoergebnis nach Zuweisung und Entnahmen von HH-Rücklagen	1.237.910,94	1.342.500,00	-104.589,06			
A 92	SA2	Saldo (2) Geldfluss aus der Investiven Gebarung (33-34)				0,00	0,00	0,00
A 92	SA3	Saldo (3) Nettofinanzierungssaldo (SA1+SA2)				1.232.465,30	1.342.500,00	-110.034,70
A 92	SA4	Saldo (4) Geldfluss aus der Finanzierungstätigkeit (35-36)				0,00	0,00	0,00
A 92	SA5	Saldo (5) Geldfluss aus VA-wirksamer Gebarung (SA3+SA4)				1.232.465,30	1.342.500,00	-110.034,70
A 92	SA51	Saldo Geldfluss aus operativer Gebarung für invest. Vorhaben				0,00	0,00	0,00

Rechnungsabschluss 2020

Detailnachweis RA / 930 Landesumlage - interne Vergütungen enthalten

Fonds	Konto	Bezeichnung	ERA 2020	EVA 2020	Differenz	FRA 2020	FVA 2020	Differenz
Fonds 930000		Landesumlagen						
Operative Gebarung								
SU	21/31	Summe Erträge / Einzahlungen operative Gebarung	0,00	0,00	0,00	0,00	0,00	0,00
930000	751130	Landesumlage	41.192,37	45.600,00	-4.407,63	41.192,37	45.600,00	-4.407,63
2	2231/3231	Transferaufwand / -zahlungen an Träger des öffentl. Rechts	41.192,37	45.600,00	-4.407,63	41.192,37	45.600,00	-4.407,63
1	223/323	Transferaufwand (lfd. u.KTs) / Auszahl. Transfers (ohne KTs)	41.192,37	45.600,00	-4.407,63	41.192,37	45.600,00	-4.407,63
SU	22/32	Summe Aufwendungen / Auszahlungen operative Gebarung	41.192,37	45.600,00	-4.407,63	41.192,37	45.600,00	-4.407,63
SA	SA0/SA1	(0) Nettoergeb. (21-22) / SA (1) Geldfluss op. Geb. (31-32)	-41.192,37	-45.600,00	4.407,63	-41.192,37	-45.600,00	4.407,63
SA	SA0R	Saldo Haushaltsrücklagen	0,00	0,00	0,00			
SA	SA00	Nettoergebnis nach Zuweisung und Entnahmen von HH-Rücklagen	-41.192,37	-45.600,00	4.407,63			
Investive Gebarung								
SU	33	Summe Einzahlungen investive Gebarung				0,00	0,00	0,00
SU	34	Summe Auszahlungen investive Gebarung				0,00	0,00	0,00
SA	SA2	Saldo (2) Geldfluss aus der Investiven Gebarung (33-34)				0,00	0,00	0,00
SA	SA3	Saldo (3) Nettofinanzierungssaldo (SA1+SA2)				-41.192,37	-45.600,00	4.407,63
Finanzierungstätigkeit								
SU	35	Summe Einzahlungen aus der Finanzierungstätigkeit				0,00	0,00	0,00
SU	36	Summe Auszahlungen aus der Finanzierungstätigkeit				0,00	0,00	0,00
SA	SA4	Saldo (4) Geldfluss aus der Finanzierungstätigkeit (35-36)				0,00	0,00	0,00
SA	SA5	Saldo (5) Geldfluss aus VA-wirksamer Gebarung (SA3+SA4)				-41.192,37	-45.600,00	4.407,63
Verrechnung zw. operativer Gebarung und investiven Vorhaben								
SA	SA51	Saldo Geldfluss aus operativer Gebarung für invest. Vorhaben				0,00	0,00	0,00

Rechnungsabschluss 2020
Detailnachweis RA / 930 Landesumlage - interne Vergütungen enthalten

Fonds	Konto	Bezeichnung	ERA 2020	EVA 2020	Differenz	FRA 2020	FVA 2020	Differenz
UA 930		Landesumlage						
UA 930	SA0/SA1	(0) Nettoergeb. (21-22) / SA (1) Geldfluss op. Geb. (31-32)	-41.192,37	-45.600,00	4.407,63	-41.192,37	-45.600,00	4.407,63
UA 930	SA00	Nettoergebnis nach Zuweisung und Entnahmen von HH-Rücklagen	-41.192,37	-45.600,00	4.407,63			
UA 930	SA2	Saldo (2) Geldfluss aus der Investiven Gebarung (33-34)				0,00	0,00	0,00
UA 930	SA3	Saldo (3) Nettofinanzierungssaldo (SA1+SA2)				-41.192,37	-45.600,00	4.407,63
UA 930	SA4	Saldo (4) Geldfluss aus der Finanzierungstätigkeit (35-36)				0,00	0,00	0,00
UA 930	SA5	Saldo (5) Geldfluss aus VA-wirksamer Gebarung (SA3+SA4)				-41.192,37	-45.600,00	4.407,63
A 93		Umlagen						
A 93	SA0/SA1	(0) Nettoergeb. (21-22) / SA (1) Geldfluss op. Geb. (31-32)	-41.192,37	-45.600,00	4.407,63	-41.192,37	-45.600,00	4.407,63
A 93	SA00	Nettoergebnis nach Zuweisung und Entnahmen von HH-Rücklagen	-41.192,37	-45.600,00	4.407,63			
A 93	SA2	Saldo (2) Geldfluss aus der Investiven Gebarung (33-34)				0,00	0,00	0,00
A 93	SA3	Saldo (3) Nettofinanzierungssaldo (SA1+SA2)				-41.192,37	-45.600,00	4.407,63
A 93	SA4	Saldo (4) Geldfluss aus der Finanzierungstätigkeit (35-36)				0,00	0,00	0,00
A 93	SA5	Saldo (5) Geldfluss aus VA-wirksamer Gebarung (SA3+SA4)				-41.192,37	-45.600,00	4.407,63
A 93	SA51	Saldo Geldfluss aus operativer Gebarung für invest. Vorhaben				0,00	0,00	0,00

Rechnungsabschluss 2020

Detailnachweis RA / 940 Bedarfswweisungen - interne Vergütungen enthalten

Fonds	Konto	Bezeichnung	ERA 2020	EVA 2020	Differenz	FRA 2020	FVA 2020	Differenz
Fonds 940000		Bedarfswweisungen						
Operative Gebarung								
940000	861300	Lfd. Transferz. von Ländern	197.000,00	197.000,00	0,00	197.000,00	197.000,00	0,00
2	2121/3121	Transferertrag / -zahlungen von Trägern des öffentl. Rechts	197.000,00	197.000,00	0,00	197.000,00	197.000,00	0,00
1	212/312	Erträge aus Transfers / Einzahl. aus Transfers (ohne KTs)	197.000,00	197.000,00	0,00	197.000,00	197.000,00	0,00
SU	21/31	Summe Erträge / Einzahlungen operative Gebarung	197.000,00	197.000,00	0,00	197.000,00	197.000,00	0,00
SU	22/32	Summe Aufwendungen / Auszahlungen operative Gebarung	0,00	0,00	0,00	0,00	0,00	0,00
SA	SA0/SA1	(0) Nettoergeb. (21-22) / SA (1) Geldfluss op. Geb. (31-32)	197.000,00	197.000,00	0,00	197.000,00	197.000,00	0,00
SA	SA0R	Saldo Haushaltsrücklagen	0,00	0,00	0,00			
SA	SA00	Nettoergebnis nach Zuweisung und Entnahmen von HH-Rücklagen	197.000,00	197.000,00	0,00			
Investive Gebarung								
SU	33	Summe Einzahlungen investive Gebarung				0,00	0,00	0,00
SU	34	Summe Auszahlungen investive Gebarung				0,00	0,00	0,00
SA	SA2	Saldo (2) Geldfluss aus der Investiven Gebarung (33-34)				0,00	0,00	0,00
SA	SA3	Saldo (3) Nettofinanzierungssaldo (SA1+SA2)				197.000,00	197.000,00	0,00
Finanzierungstätigkeit								
SU	35	Summe Einzahlungen aus der Finanzierungstätigkeit				0,00	0,00	0,00
SU	36	Summe Auszahlungen aus der Finanzierungstätigkeit				0,00	0,00	0,00
SA	SA4	Saldo (4) Geldfluss aus der Finanzierungstätigkeit (35-36)				0,00	0,00	0,00
SA	SA5	Saldo (5) Geldfluss aus VA-wirksamer Gebarung (SA3+SA4)				197.000,00	197.000,00	0,00
Verrechnung zw. operativer Gebarung und investiven Vorhaben								
SA	SA51	Saldo Geldfluss aus operativer Gebarung für invest. Vorhaben				0,00	0,00	0,00

Rechnungsabschluss 2020
Detailnachweis RA / 940 Bedarfszuweisungen - interne Vergütungen enthalten

Fonds	Konto	Bezeichnung	ERA 2020	EVA 2020	Differenz	FRA 2020	FVA 2020	Differenz
UA 940		Bedarfszuweisungen						
UA 940	SA0/SA1	(0) Nettoergeb. (21-22) / SA (1) Geldfluss op. Geb. (31-32)	197.000,00	197.000,00	0,00	197.000,00	197.000,00	0,00
UA 940	SA00	Nettoergebnis nach Zuweisung und Entnahmen von HH-Rücklagen	197.000,00	197.000,00	0,00			
UA 940	SA2	Saldo (2) Geldfluss aus der Investiven Gebarung (33-34)				0,00	0,00	0,00
UA 940	SA3	Saldo (3) Nettofinanzierungssaldo (SA1+SA2)				197.000,00	197.000,00	0,00
UA 940	SA4	Saldo (4) Geldfluss aus der Finanzierungstätigkeit (35-36)				0,00	0,00	0,00
UA 940	SA5	Saldo (5) Geldfluss aus VA-wirksamer Gebarung (SA3+SA4)				197.000,00	197.000,00	0,00

Rechnungsabschluss 2020

Detailnachweis RA / 941 Sonstige Finanzaufweisungen nach dem FAG - interne Vergütungen enthalten

Fonds	Konto	Bezeichnung	ERA 2020	EVA 2020	Differenz	FRA 2020	FVA 2020	Differenz
Fonds 941000		Sonstige Finanzaufweisungen nach dem FAG						
Operative Gebarung								
941000	860100	Lfd. Transferz. von Bund u. Bundesf.	101.508,00	100.200,00	1.308,00	100.810,00	100.200,00	610,00
2	2121/3121	Transferertrag / -zahlungen von Trägern des öffentl. Rechts	101.508,00	100.200,00	1.308,00	100.810,00	100.200,00	610,00
1	212/312	Erträge aus Transfers / Einzahl. aus Transfers (ohne KTs)	101.508,00	100.200,00	1.308,00	100.810,00	100.200,00	610,00
SU	21/31	Summe Erträge / Einzahlungen operative Gebarung	101.508,00	100.200,00	1.308,00	100.810,00	100.200,00	610,00
SU	22/32	Summe Aufwendungen / Auszahlungen operative Gebarung	0,00	0,00	0,00	0,00	0,00	0,00
SA	SA0/SA1	(0) Nettoergeb. (21-22) / SA (1) Geldfluss op. Geb. (31-32)	101.508,00	100.200,00	1.308,00	100.810,00	100.200,00	610,00
SA	SA0R	Saldo Haushaltsrücklagen	0,00	0,00	0,00			
SA	SA00	Nettoergebnis nach Zuweisung und Entnahmen von HH-Rücklagen	101.508,00	100.200,00	1.308,00			
Investive Gebarung								
SU	33	Summe Einzahlungen investive Gebarung				0,00	0,00	0,00
SU	34	Summe Auszahlungen investive Gebarung				0,00	0,00	0,00
SA	SA2	Saldo (2) Geldfluss aus der Investiven Gebarung (33-34)				0,00	0,00	0,00
SA	SA3	Saldo (3) Nettofinanzierungssaldo (SA1+SA2)				100.810,00	100.200,00	610,00
Finanzierungstätigkeit								
SU	35	Summe Einzahlungen aus der Finanzierungstätigkeit				0,00	0,00	0,00
SU	36	Summe Auszahlungen aus der Finanzierungstätigkeit				0,00	0,00	0,00
SA	SA4	Saldo (4) Geldfluss aus der Finanzierungstätigkeit (35-36)				0,00	0,00	0,00
SA	SA5	Saldo (5) Geldfluss aus VA-wirksamer Gebarung (SA3+SA4)				100.810,00	100.200,00	610,00
Verrechnung zw. operativer Gebarung und investiven Vorhaben								
SA	SA51	Saldo Geldfluss aus operativer Gebarung für invest. Vorhaben				0,00	0,00	0,00

Rechnungsabschluss 2020
Detailnachweis RA / 941 Sonstige Finanzaufwendungen nach dem FAG - interne Vergütungen enthalten

Fonds	Konto	Bezeichnung	ERA 2020	EVA 2020	Differenz	FRA 2020	FVA 2020	Differenz
UA 941		Sonstige Finanzaufwendungen nach dem FAG						
UA 941	SA0/SA1	(0) Nettoergeb. (21-22) / SA (1) Geldfluss op. Geb. (31-32)	101.508,00	100.200,00	1.308,00	100.810,00	100.200,00	610,00
UA 941	SA00	Nettoergebnis nach Zuweisung und Entnahmen von HH-Rücklagen	101.508,00	100.200,00	1.308,00			
UA 941	SA2	Saldo (2) Geldfluss aus der Investiven Gebarung (33-34)				0,00	0,00	0,00
UA 941	SA3	Saldo (3) Nettofinanzierungssaldo (SA1+SA2)				100.810,00	100.200,00	610,00
UA 941	SA4	Saldo (4) Geldfluss aus der Finanzierungstätigkeit (35-36)				0,00	0,00	0,00
UA 941	SA5	Saldo (5) Geldfluss aus VA-wirksamer Gebarung (SA3+SA4)				100.810,00	100.200,00	610,00

Rechnungsabschluss 2020

Detailnachweis RA / 945 Sonstige Zuschüsse des Bundes - interne Vergütungen enthalten

Fonds	Konto	Bezeichnung	ERA 2020	EVA 2020	Differenz	FRA 2020	FVA 2020	Differenz
Fonds 945000		Sonstige Zuschüsse des Bundes						
Operative Gebarung								
945000	860400	Lfd. Transferz. von Bund	54.061,66	44.100,00	9.961,66	54.061,66	44.100,00	9.961,66
2	2121/3121	Transferertrag / -zahlungen von Trägern des öffentl. Rechts	54.061,66	44.100,00	9.961,66	54.061,66	44.100,00	9.961,66
1	212/312	Erträge aus Transfers / Einzahl. aus Transfers (ohne KTs)	54.061,66	44.100,00	9.961,66	54.061,66	44.100,00	9.961,66
SU	21/31	Summe Erträge / Einzahlungen operative Gebarung	54.061,66	44.100,00	9.961,66	54.061,66	44.100,00	9.961,66
SU	22/32	Summe Aufwendungen / Auszahlungen operative Gebarung	0,00	0,00	0,00	0,00	0,00	0,00
SA	SA0/SA1	(0) Nettoergeb. (21-22) / SA (1) Geldfluss op. Geb. (31-32)	54.061,66	44.100,00	9.961,66	54.061,66	44.100,00	9.961,66
SA	SA0R	Saldo Haushaltsrücklagen	0,00	0,00	0,00			
SA	SA00	Nettoergebnis nach Zuweisung und Entnahmen von HH-Rücklagen	54.061,66	44.100,00	9.961,66			
Investive Gebarung								
SU	33	Summe Einzahlungen investive Gebarung				0,00	0,00	0,00
SU	34	Summe Auszahlungen investive Gebarung				0,00	0,00	0,00
SA	SA2	Saldo (2) Geldfluss aus der Investiven Gebarung (33-34)				0,00	0,00	0,00
SA	SA3	Saldo (3) Nettofinanzierungssaldo (SA1+SA2)				54.061,66	44.100,00	9.961,66
Finanzierungstätigkeit								
SU	35	Summe Einzahlungen aus der Finanzierungstätigkeit				0,00	0,00	0,00
SU	36	Summe Auszahlungen aus der Finanzierungstätigkeit				0,00	0,00	0,00
SA	SA4	Saldo (4) Geldfluss aus der Finanzierungstätigkeit (35-36)				0,00	0,00	0,00
SA	SA5	Saldo (5) Geldfluss aus VA-wirksamer Gebarung (SA3+SA4)				54.061,66	44.100,00	9.961,66
Verrechnung zw. operativer Gebarung und investiven Vorhaben								
SA	SA51	Saldo Geldfluss aus operativer Gebarung für invest. Vorhaben				0,00	0,00	0,00

Rechnungsabschluss 2020
Detailnachweis RA / 945 Sonstige Zuschüsse des Bundes - interne Vergütungen enthalten

Fonds	Konto	Bezeichnung	ERA 2020	EVA 2020	Differenz	FRA 2020	FVA 2020	Differenz
UA 945		Sonstige Zuschüsse des Bundes						
UA 945	SA0/SA1	(0) Nettoergeb. (21-22) / SA (1) Geldfluss op. Geb. (31-32)	54.061,66	44.100,00	9.961,66	54.061,66	44.100,00	9.961,66
UA 945	SA00	Nettoergebnis nach Zuweisung und Entnahmen von HH-Rücklagen	54.061,66	44.100,00	9.961,66			
UA 945	SA2	Saldo (2) Geldfluss aus der Investiven Gebarung (33-34)				0,00	0,00	0,00
UA 945	SA3	Saldo (3) Nettofinanzierungssaldo (SA1+SA2)				54.061,66	44.100,00	9.961,66
UA 945	SA4	Saldo (4) Geldfluss aus der Finanzierungstätigkeit (35-36)				0,00	0,00	0,00
UA 945	SA5	Saldo (5) Geldfluss aus VA-wirksamer Gebarung (SA3+SA4)				54.061,66	44.100,00	9.961,66
A 94		Finanzzuweisungen und Zuschüsse						
A 94	SA0/SA1	(0) Nettoergeb. (21-22) / SA (1) Geldfluss op. Geb. (31-32)	352.569,66	341.300,00	11.269,66	351.871,66	341.300,00	10.571,66
A 94	SA00	Nettoergebnis nach Zuweisung und Entnahmen von HH-Rücklagen	352.569,66	341.300,00	11.269,66			
A 94	SA2	Saldo (2) Geldfluss aus der Investiven Gebarung (33-34)				0,00	0,00	0,00
A 94	SA3	Saldo (3) Nettofinanzierungssaldo (SA1+SA2)				351.871,66	341.300,00	10.571,66
A 94	SA4	Saldo (4) Geldfluss aus der Finanzierungstätigkeit (35-36)				0,00	0,00	0,00
A 94	SA5	Saldo (5) Geldfluss aus VA-wirksamer Gebarung (SA3+SA4)				351.871,66	341.300,00	10.571,66
A 94	SA51	Saldo Geldfluss aus operativer Gebarung für invest. Vorhaben				0,00	0,00	0,00
Gruppe 9		Finanzwirtschaft						
Gruppe 9	SA0/SA1	(0) Nettoergeb. (21-22) / SA (1) Geldfluss op. Geb. (31-32)	1.550.675,63	1.637.700,00	-87.024,37	1.544.525,95	1.637.700,00	-93.174,05
Gruppe 9	SA00	Nettoergebnis nach Zuweisung und Entnahmen von HH-Rücklagen	1.550.558,87	1.637.600,00	-87.041,13			
Gruppe 9	SA2	Saldo (2) Geldfluss aus der Investiven Gebarung (33-34)				0,00	0,00	0,00
Gruppe 9	SA3	Saldo (3) Nettofinanzierungssaldo (SA1+SA2)				1.544.525,95	1.637.700,00	-93.174,05
Gruppe 9	SA4	Saldo (4) Geldfluss aus der Finanzierungstätigkeit (35-36)				0,00	0,00	0,00
Gruppe 9	SA5	Saldo (5) Geldfluss aus VA-wirksamer Gebarung (SA3+SA4)				1.544.525,95	1.637.700,00	-93.174,05
Gruppe 9	SA51	Saldo Geldfluss aus operativer Gebarung für invest. Vorhaben				0,00	0,00	0,00

Rechnungsabschluss 2020

Nachweis der Investitionstätigkeit und deren Finanzierung

Code Jahr	Vorhabensbez. Fonds Konto		Investition		Gemeinde- Bedarfszuw.	Finanzierung				Ergebnis		
			Anschaffungs- Herstell.Kosten	Mittel Geldfluss oper. Gebarung		Haushalts- rücklagen	Subventionen/ son. Kap.trans.	Darlehen	Finanzierungs- leasing	Veräuß. langfr. Vermögen/Son.	Finanzierungs- ergebnis	offene Verbindl. /Forderungen
II. Sonstige Investitionen												
2000000 Sonstige Investitionen												
2020	010000	042000	0,00	0,00	0,00	0,00	0,00	0,00	0,00	0,00	0,00	0,00
Summe	2000000		0,00	0,00	0,00	0,00	0,00	0,00	0,00	0,00	0,00	0,00
Saldo	SA2		0,00	0,00	0,00	0,00	0,00	0,00	0,00	0,00	0,00	0,00
Sonstige Investitionen												
Saldo	SA1+SA2		0,00	0,00	0,00	0,00	0,00	0,00	0,00	0,00	0,00	0,00
Investitionstätigkeit gesamt												

Rechnungsabschluss 2020

Teilbericht mehrjährige investive Einzelvorhaben

Code Jahr	Vorhabensbez. Fonds Konto		Investition		Gemeinde- Bedarfszuw.	Finanzierung				Ergebnis		offene Verbindl. /Forderungen	
			Anschaffungs- Herstell.Kosten	Mittel Geldfluss oper. Gebarung		Haushalts- rücklagen	Subventionen/ son. Kap.trans.	Darlehen	Finanzierungs- leasing	Veräuß. langfr. Vermögen/Son.	Finanzierungs- ergebnis		
1200009 Örtliches Entwicklungskonzept (031100_OEEK)													
Saldo	1200009 2019		0,00	0,00	0,00	0,00	0,00	0,00	0,00	0,00	0,00	3.600,00	0,00
2020	031100	861100	0,00	0,00	0,00	0,00	0,00	0,00	0,00	0,00	3.600,00	-3.600,00	0,00
Summe	1200009 2020		0,00	0,00	0,00	0,00	0,00	0,00	0,00	0,00	3.600,00	-3.600,00	0,00
Saldo	1200009 SA		0,00	0,00	0,00	0,00	0,00	0,00	0,00	0,00	3.600,00	0,00	0,00
1200001 Umstellung EDV u. Software (EDV_U_SOFTWARE)													
Saldo	1200001 2019		0,00	0,00	0,00	0,00	0,00	0,00	0,00	0,00	0,00	-26.305,10	0,00
2020	010010	042000	19.126,03	0,00	0,00	0,00	0,00	0,00	0,00	0,00	0,00	19.126,03	0,00
2020	010010	728000	-891,04	0,00	0,00	0,00	0,00	0,00	0,00	0,00	0,00	-891,04	891,04
Summe	1200001 2020		18.234,99	0,00	0,00	0,00	0,00	0,00	0,00	0,00	0,00	18.234,99	891,04
Saldo	1200001 SA		18.234,99	0,00	0,00	0,00	0,00	0,00	0,00	0,00	0,00	-8.070,11	891,04
1200000 Gemeindeamt mit Nahversorger (GEMEINDEAMT_MIT_NAHVERS)													
2020	010000	061000	1.091.671,63	0,00	0,00	0,00	0,00	0,00	0,00	0,00	0,00	1.091.671,63	254.635,93
2020	010000	720109	2.833,70	0,00	0,00	0,00	0,00	0,00	0,00	0,00	0,00	2.833,70	0,00
2020	010000	720209	288,80	0,00	0,00	0,00	0,00	0,00	0,00	0,00	0,00	288,80	0,00
2020	010000	728000	-4.145,23	0,00	0,00	0,00	0,00	0,00	0,00	0,00	0,00	-4.145,23	4.149,73
2020	010000	300000	0,00	0,00	0,00	0,00	138.800,00	0,00	0,00	0,00	0,00	-138.800,00	0,00
2020	010000	301100	0,00	0,00	0,00	0,00	73.100,00	0,00	0,00	0,00	0,00	-73.100,00	0,00
2020	010000	301200	0,00	0,00	0,00	0,00	355.000,00	0,00	0,00	0,00	0,00	-355.000,00	0,00
2020	010000	341000	0,00	0,00	0,00	0,00	0,00	1.000.000,00	0,00	0,00	0,00	-1.000.000,00	0,00
2020	010000	829000	0,00	0,00	0,00	0,00	0,00	0,00	0,00	150,00	0,00	-150,00	0,00
2020	010000	861100	0,00	0,00	0,00	0,00	0,00	0,00	0,00	0,00	0,00	0,00	0,00

Rechnungsabschluss 2020

Teilbericht mehrjährige investive Einzelvorhaben

Code Jahr	Vorhabensbez. Fonds Konto		Investition			Finanzierung				Ergebnis		offene Verbindl. /Forderungen
			Anschaffungs- Herstell.Kosten	Mittel Geldfluss oper. Gebarung	Gemeinde- Bedarfszuw.	Haushalts- rücklagen	Subventionen/ son. Kap.trans.	Darlehen	Finanzierungs- leasing	Veräuß. langfr. Vermögen/Son.	Finanzierungs- ergebnis	
Summe	1200000	2020	1.090.648,90	0,00	0,00	0,00	566.900,00	1.000.000,00	0,00	150,00	-476.401,10	258.785,66
Saldo	1200000	SA	1.090.648,90	0,00	0,00	0,00	566.900,00	1.000.000,00	0,00	150,00	-476.401,10	258.785,66
1200005 Katastrophenschäden 2019 (KATASTROPHENSCHADEN_2019)												
Saldo	1200005	2019	0,00	0,00	0,00	0,00	0,00	0,00	0,00	0,00	-16.381,72	0,00
2020	179300	611100	315.932,44	0,00	0,00	0,00	0,00	0,00	0,00	0,00	315.932,44	4.356,34
2020	179300	728000	1.602,73	0,00	0,00	0,00	0,00	0,00	0,00	0,00	1.602,73	3.087,31
2020	179300	829000	0,00	0,00	0,00	0,00	0,00	0,00	0,00	5.552,27	-5.552,27	0,00
2020	179300	871000	0,00	0,00	328.480,00	0,00	0,00	0,00	0,00	0,00	-328.480,00	0,00
Summe	1200005	2020	317.535,17	0,00	328.480,00	0,00	0,00	0,00	0,00	5.552,27	-16.497,10	7.443,65
Saldo	1200005	SA	317.535,17	0,00	328.480,00	0,00	0,00	0,00	0,00	5.552,27	-32.878,82	7.443,65
1200006 Errichtung Panoramaweg (PANORAMAWEG_ERRICHTUNG)												
2020	612110	061000	0,00	0,00	0,00	0,00	0,00	0,00	0,00	0,00	0,00	0,00
2020	612110	618000	7.213,80	0,00	0,00	0,00	0,00	0,00	0,00	0,00	7.213,80	0,00
2020	612110	728000	816,00	0,00	0,00	0,00	0,00	0,00	0,00	0,00	816,00	0,00
2020	612110	829000	0,00	0,00	0,00	0,00	0,00	0,00	0,00	1.803,00	-1.803,00	0,00
Summe	1200006	2020	8.029,80	0,00	0,00	0,00	0,00	0,00	0,00	1.803,00	6.226,80	0,00
Saldo	1200006	SA	8.029,80	0,00	0,00	0,00	0,00	0,00	0,00	1.803,00	6.226,80	0,00
1200003 Straßensanierungen 2019 - 2021 (STRASSSANIERUNGEN)												
2020	612000	002000	71.085,14	0,00	0,00	0,00	0,00	0,00	0,00	0,00	71.085,14	0,00
2020	612000	061000	-35.428,18	0,00	0,00	0,00	0,00	0,00	0,00	0,00	-35.428,18	35.428,18
2020	612000	611000	97.460,98	0,00	0,00	0,00	0,00	0,00	0,00	0,00	97.460,98	113.303,66
2020	612000	301200	0,00	0,00	0,00	0,00	43.450,00	0,00	0,00	0,00	-43.450,00	0,00

Rechnungsabschluss 2020

Teilbericht mehrjährige investive Einzelvorhaben

Code Jahr	Vorhabensbez. Fonds Konto		Investition		Gemeinde- Bedarfszuw.	Finanzierung				Ergebnis			
			Anschaffungs- Herstell.Kosten	Mittel Geldfluss oper. Gebarung		Haushalts- rücklagen	Subventionen/ son. Kap.trans.	Darlehen	Finanzierungs- leasing	Veräuß. langfr. Vermögen/Son.	Finanzierungs- ergebnis	offene Verbindl. /Forderungen	
2020	612000	861700	0,00	0,00	0,00	0,00	0,00	0,00	0,00	0,00	0,00	0,00	
Summe	1200003 2020		133.117,94	0,00	0,00	0,00	43.450,00	0,00	0,00	0,00	0,00	89.667,94	148.731,84
Saldo	1200003 SA		133.117,94	0,00	0,00	0,00	43.450,00	0,00	0,00	0,00	0,00	89.667,94	148.731,84
1200007 Sanierung Wanderschuh (WANDERSCHUH)													
Saldo	1200007 2019		0,00	0,00	0,00	0,00	0,00	0,00	0,00	0,00	0,00	-10.602,00	0,00
2020	770300	728000	10.602,00	0,00	0,00	0,00	0,00	0,00	0,00	0,00	0,00	10.602,00	0,00
Summe	1200007 2020		10.602,00	0,00	0,00	0,00	0,00	0,00	0,00	0,00	0,00	10.602,00	0,00
Saldo	1200007 SA		10.602,00	0,00	0,00	0,00	0,00	0,00	0,00	0,00	0,00	0,00	0,00
Saldo	SA+SA+...		1.578.168,80	0,00	328.480,00	0,00	610.350,00	1.000.000,00	0,00	11.105,27	-421.455,29	415.852,19	
mehrfährige investive Einzelvorhaben gesamt													

Rechnungsabschluss 2020

Anlage 5b - Rechnungsquerschnitt (Gemeinden)

RQS	Zuordnung MVAG	UK / Bezeichnung		Haushalt	
LNR	bzw. VHH-Code	Anmerkungen	Gesamthaushalt	ohne Quasi-KG	Quasi-KG (*)
Mittelaufbringung (Erträge bzw. Einzahlungen und erhaltene Kapitaltransfers)					
10	2114, 2115	Erträge aus Leistungen, Miet- und Pächtertrag	309.344,49	264.319,39	45.025,10
11	2116	Erträge aus Veräußerungen, sonstige Erträge ohne Gruppe (Konto) 806, 807	91.388,72	43.539,02	47.849,70
12	2117	Nicht finanzierungswirksame operative Erträge ohne Gruppe (Konto) 817, 819, 891	0,00	0,00	0,00
13	212X	Transfers, Kapitaltransfers aus Gemeinde-Bedarfszuweisungsmitteln ohne Gruppe (Konto) 813	766.524,97	730.962,18	35.562,79
14	213X	Finanzerträge ohne Gruppe (Konto) 818, 821, 825, 826	2.369,40	2.175,60	193,80
15	3111	Eigene Abgaben	242.125,05	215.221,58	26.903,47
16	2112, 2113	Ertragsanteile, Gebühren für die Benützung von Gemeindeeinrichtungen und -anlagen	1.266.037,95	1.023.552,40	242.485,55
17	333X	Erhaltene Kapitaltransfers (UK 30)	761.614,66	710.450,00	51.164,66
19	Summe 1 (Mittelaufbringung)		3.439.405,24	2.990.220,17	449.185,07
Mittelverwendung (Aufwendungen)					
20	2221, 2222	Gebrauchs- und Verbrauchsgüter, Handelswaren, Verwaltungs- und Betriebsaufwand, Transporte	104.149,32	86.037,38	18.111,94
21	2223-2225	Miet- und Pachtaufwand, Leasing, PPP, Instandhaltung, sonstige Gebühren	1.291.309,16	1.050.997,03	240.312,13
22	2226	Verluste aus dem Abgang von Anlagevermögen, Rückstellungen für ausstehende Rechnungen nur Gruppe (Konto) 683, 688	0,00	0,00	0,00
23	2231-2233, 2236	Transfers, Kapitaltransfers, Investitions- und Tilgungszuschüsse	890.806,94	846.585,15	44.221,79
24	2234, 2235, 2237	Sonstige Transfers (an private Haushalte, Ausland,...), Pensionen, Rückstellungen Betriebspensionen ohne Gruppe (Konto) 696, 761	3.771,47	3.771,47	0,00
25	2211, 2212, 2213	Geldbezüge, Sachbezüge, Dienstgeberbeiträge, Jubiläumzahlungen, Steuern	511.004,43	511.004,43	0,00
26	224X	Zinsaufwand, Dividenden ohne Gruppe (Konto) 652, 654, 655, 658, 682, 694, 697, 699	21.716,76	12.623,88	9.092,88
29	Summe 2 (Mittelverwendung)		2.822.758,08	2.511.019,34	311.738,74

Rechnungsabschluss 2020

Anlage 5b - Rechnungsquerschnitt (Gemeinden)

RQS	Zuordnung MVAG	UK / Bezeichnung		Gesamthaushalt	Haushalt ohne Quasi-KG	Quasi-KG (*)
LNR	bzw. VHH-Code	Anmerkungen				
		Vermögensbildung (Sachanlagevermögen), inkl. Vorräte				
30	1010, 102x	Immaterielle Vermögenswerte und Sachanlagen (Zugang) ohne Gruppe 090-097, 280 Zugang lt. GHD-Schnittstelle für <vhh>		1.436.518,73	1.436.518,73	0,00
31	1010, 102x	Immaterielle Vermögenswerte und Sachanlagen (Abgang) ohne Gruppe 090-097, 280 Abgang lt. GHD-Schnittstelle für <vhh> (Abgang mit Minus erfassen)		0,00	0,00	0,00
32	1141	Vorräte (Saldo) lt. GHD-Schnittstelle für <vhh> Netto (Zugänge - Abgänge)		0,00	0,00	0,00
39		Summe 3 (Vermögensbildung)		1.436.518,73	1.436.518,73	0,00
49		Saldo = Summe 1 - Summe 2 - Summe 3		-819.871,57	-957.317,90	137.446,33
50		Überrechnung Quasi-KG außerhalb des Sektors Staat gemäß ESVG		n.a.	n.a.	0,00
59		Finanzierungssaldo ("vorläufiges Maastricht-Ergebnis")		n.a.	-957.317,90	n.a.
60		Erläuterungen der Gebietskörperschaft				

Legende:

(*) Abschnitte 85 und 86

Rechnungsabschluss 2020

Stellenplan für den Gesamthaushalt

Gr	Personenkreis/Fonds	Gruppe/Klasse/Stufe	Anzahl Köpfe			Vollzeitäquivalent		
			VA	RA	Diff.	VA	RA	Diff.
1	Dienstverhältnis zu Land/Gemeinde, dienstleistend in einer Dienststelle, bezahlt aus dem Budget von L/G							
	1 BeamtInnen							
	010000 Gemeindeamt	B / VII	1,00	1,00	0,00	1,00	1,00	0,00
	Summe Personenkreis 1		1,00	1,00	0,00	1,00	1,00	0,00
	2 Vertragsbedienstete							
	010000 Gemeindeamt	KU-KB2B / 33	1,00	1,00	0,00	0,50	0,50	0,00
	010000 Gemeindeamt	AK-SSB4 / 42	1,00	1,00	0,00	1,00	1,00	0,00
	010000 Gemeindeamt	P4 / III	1,00	1,00	0,00	0,37	0,37	0,00
	010000 Gemeindeamt	C / IV	1,00	1,00	0,00	1,00	1,00	0,00
	210000 Allgemeinbildende Pflichtschulen, gemein	P4 / III	1,00	1,00	0,00	1,00	1,00	0,00
	240000 Kindergärten	P4 / III	1,00	1,00	0,00	0,50	0,50	0,00
	820000 Wirtschaftshöfe	P3 / III	2,00	2,00	0,00	1,00	1,00	0,00
	Summe Personenkreis 2		8,00	8,00	0,00	5,37	5,37	0,00
	Summe Meldegruppe 1		9,00	9,00	0,00	6,37	6,37	0,00
	Gesamtsummen		9,00	9,00	0,00	6,37	6,37	0,00

Rechnungsabschluss 2020

Anlage 4 - Personaldaten der Gemeinde iSd ÖStP

Personalaufwendungen, Aktive, betriebsmäßige Darstellung exklusive Ausgliederungen

Meldegruppe / Personenkreis	Köpfe	VBÄ	Bezüge Unterkl. 50-55	Nebengebühren Gruppen 564-569	DG-Beiträge Unterklasse 58	weitere Aufwendungen	gesamt Kontenklasse 5
Gruppe 1 - gesamt							
Dienstverhältnis zu Land/Gemeinde, dienstleistend in einer Dienststelle, bezahlt aus dem Budget von L/G							
BeamtInnen	1,00	1,00	94.267,20				94.267,20
Vertragsbedienstete	8,00	5,37	291.478,99				291.478,99
KV-Bedienstete (Kollektivvertrag)	0,00	0,00	0,00				0,00
BeamtInnen, Vertragsbedienstete, KV-Bedienstete				16.686,63	104.287,12	4.284,49	125.258,24
Summe	9,00	6,37	385.746,19	16.686,63	104.287,12	4.284,49	511.004,43

darunter (Teilmengen der Gruppe 1)

MusikschullehrerInnen	0,00	0,00					
KindergärtnerInnen und KindergartenassistentInnen	0,00	0,00					
Bedienstete in nicht-ausgliederten Krankenanstalten	0,00	0,00					

Gruppe 1a

Ausbildungsverhältnisse (insb. Lehrlinge)	0,00						
---	------	--	--	--	--	--	--

Rechnungsabschluss 2020
Anlage 4 - Personaldaten der Gemeinde iSd ÖStP

	Anzahl	durchschnittliches Pensionsantrittsalter	durchschnittliche Pensionshöhe / Mt.
BeamtInnen-PensionistInnen zum 31.12.2020			
RuhegenussbezieherInnen	0,00		0,00
Hinterbliebene	0,00		0,00
Summe / Durchschnitt	0,00		0,00
Neue RuhegenussbezieherInnen im Bezugsjahr 2020			
Alterspension	0,00	0,00	0,00
Dienstunfähigkeit	0,00	0,00	0,00
vorzeitige Pensionierungen mit Abschlag	0,00	0,00	0,00
vorzeitige Pensionierungen ohne Abschlag	0,00	0,00	0,00
Pensionierungen gesamt	0,00	0,00	0,00
Summe / Durchschnitt	0,00	0,00	0,00
Pensionsausgaben für das Bezugsjahr 2020			
Summe			0,00

Rechnungsabschluss 2020
Anlage 6a - Nachweis über Transferzahlungen

Transferzahlung von/an	Art	Summe Einzahlungen	Summe Auszahlungen
Bund, Bundesfonds, Bundeskammern			
	Kapitaltransfers	189.964,66	0,00
	laufende Transfers	154.871,66	0,00
Länder, Landesfonds, Landeskammern			
	Kapitaltransfers	900.130,00	0,00
	laufende Transfers	242.133,70	676.070,52
Gemeinden, Gemeindeverbände, Gemeindefonds			
	Kapitaltransfers	0,00	0,00
	laufende Transfers	0,00	135.327,62
Sozialversicherungsträger			
	Kapitaltransfers	0,00	0,00
	laufende Transfers	0,00	0,00
sonst. Träger des öffentlichen Rechts			
	Kapitaltransfers	0,00	0,00
	laufende Transfers	0,00	72.161,05
Gesamtsummen			
	Kapitaltransfers	1.090.094,66	0,00
	laufende Transfers	397.005,36	883.559,19

Rechnungsabschluss 2020

Anlage 6b - Nachweis über Haushaltsrücklagen und Zahlungsmittelreserven

Nummer	Art / Verwendungszweck / Geldinstitut / IBAN	Fonds	Konto	Stand am	Veränderungen		Stand am	Zahlungsmittelreserven	
				31.12.2019	Zuführungen	Entnahmen	31.12.2020	31.12.2019	31.12.2020
Allgemeine Haushaltsrücklagen									
0100025259	Betriebsmittelrücklage	912000	935000	62.243,32	116,76	0,00	62.360,08	62.243,32	62.360,08
Summe Allgemeine Haushaltsrücklagen				62.243,32	116,76	0,00	62.360,08	62.243,32	62.360,08
Zweckgebundene Haushaltsrücklagen									
0100025261	Fremdenverkehrsrücklage	770000	934000	0,12	0,00	0,00	0,12	0,12	0,12
0100025262	Wirtschaftshofrücklage	820000	934000	101.895,49	7.369,92	0,00	109.265,41	101.895,49	102.086,65
0100025255	Wasserleitungsrücklage	850000	934000	96.448,84	4.765,15	11.393,05	89.820,94	96.448,84	96.690,24
0100025263	Kanalnetzzrücklage	851000	934000	258.768,40	21.460,90	2.400,44	277.828,86	158.768,40	259.338,70
0100025258	Müllabfuhrücklage	852000	934000	77.437,30	3.639,90	22.444,95	58.632,25	77.437,30	77.631,10
0100025254	Wohnhausrücklage	853000	934000	62.881,33	31.254,77	0,00	94.136,10	62.881,33	63.038,73
Summe Zweckgebundene Haushaltsrücklagen				597.431,48	68.490,64	36.238,44	629.683,68	497.431,48	598.785,54
Gesamtsumme				659.674,80	68.607,40	36.238,44	692.043,76	559.674,80	661.145,62

Rechnungsabschluss 2020

Anlage 6c - Einzelnachweis über Finanzschulden und Schuldendienst gem. § 32

Nummer	Bezeichnung	Stand am			Summe			Stand am	Netto-
		31.12.2019	Zugang	Tilgung	Zinsen	Schuldendienst	Ersätze	31.12.2020	Schuldendienst
1. Darlehen für Investitionszwecke									
1.1 ... von Trägern des öffentlichen Rechts									
1.1.1 ... von Bund, Bundesfonds, Bundeskammern									
1.1.2 ... von Ländern, Landesfonds, Landeskammern									
0100025699	Grundankauf Klösterle Fonds / Konto 840000/341000 Höhe gesamt 530.000,00 Laufzeit / Währ. 2013-2020 EUR	66.250,00	0,00	66.250,00	9.720,22	75.970,22	0,00	0,00	75.970,22
0100025742	Ankauf Liegenschaft Scherzer Fonds / Konto 849000/341000 Höhe gesamt 184.000,00 Laufzeit / Währ. 2018-2026 EUR	161.727,83	0,00	22.084,92	2.425,92	24.510,84	0,00	139.642,91	24.510,84
0100029697	Gemeindeamt mit Nahversorger Fonds / Konto 849000/341000 Höhe gesamt 1.000.000,00 Laufzeit / Währ. 2021-2028 EUR	0,00	1.000.000,00	0,00	0,00	0,00	0,00	1.000.000,00	0,00
0100025764	ABA-Arriach, Wasserwirtschaftsfonds Fonds / Konto 851000/341000 Höhe gesamt 739.988,00 Laufzeit / Währ. 2031-2047 EUR	737.707,00	0,00	0,00	0,00	0,00	0,00	737.707,00	0,00
Summe 1.1.2		965.684,83	1.000.000,00	88.334,92	12.146,14	100.481,06	0,00	1.877.349,91	100.481,06
1.1.3 ... von Gemeinden, Gemeindeverbänden, Gemeindefonds									
1.1.4 ... von Sozialversicherungsträgern									
1.1.5 ... von sonstigen Trägern öffentlichen Rechts									
0100025743	Erweiterung Gemeindegewässerversorgung Fonds / Konto 850000/344000 Höhe gesamt 388.800,00 Laufzeit / Währ. 1996-2020 EUR	19.960,68	0,00	19.960,68	141,45	20.102,13	0,00	0,00	20.102,13

Rechnungsabschluss 2020

Anlage 6c - Einzelnachweis über Finanzschulden und Schuldendienst gem. § 32

Nummer	Bezeichnung	Stand am	Zugang	Tilgung	Zinsen	Summe	Ersätze	Stand am	Netto-
		31.12.2019				Schuldendienst		31.12.2020	Schuldendienst
Summe	1.1.5	19.960,68	0,00	19.960,68	141,45	20.102,13	0,00	0,00	20.102,13
1.2 ... von Beteiligungen der Gebietskörperschaft (ohne Finanzunternehmen)									
1.3 ... von Unternehmen (ohne Beteiligungen und ohne Finanzunternehmen)									
1.4 ... von Finanzunternehmen									
1.4.1 ... im Inland									
0100025746	ABA-Arriach, BA 01								
	Fonds / Konto 851000/346100	523.542,79	0,00	42.060,04	3.439,89	45.499,93	0,00	481.482,75	45.499,93
	Höhe gesamt 1.000.000,00								
	Laufzeit / Währ. 2006-2030 EUR								
0100025757	ABA-Arriach, BA 02								
	Fonds / Konto 851000/346100	403.700,81	0,00	28.683,50	2.654,69	31.338,19	0,00	375.017,31	31.338,19
	Höhe gesamt 705.000,00								
	Laufzeit / Währ. 2007-2033 EUR								
0100025760	ABA-Arriach, BA 03 und 04								
	Fonds / Konto 851000/346100	310.653,26	0,00	30.162,15	2.856,85	33.019,00	0,00	280.491,11	33.019,00
	Höhe gesamt 550.000,00								
	Laufzeit / Währ. 2008-2033 EUR								
Summe	1.4.1	1.237.896,86	0,00	100.905,69	8.951,43	109.857,12	0,00	1.136.991,17	109.857,12
1.4.2 ... im Ausland									
1.5 ... von Sonstigen									
Summe	1. Darlehen für Investitionszwecke	2.223.542,37	1.000.000,00	209.201,29	21.239,02	230.440,31	0,00	3.014.341,08	230.440,31
2. Finanzschulden für den laufenden Aufwand									
2.1 ... von Trägern des öffentlichen Rechts									
2.1.1 ... von Bund, Bundesfonds, Bundeskammern									
2.1.2 ... von Ländern, Landesfonds, Landeskammern									
2.1.3 ... von Gemeinden, Gemeindeverbänden, Gemeindefonds									

Rechnungsabschluss 2020

Anlage 6c - Einzelnachweis über Finanzschulden und Schuldendienst gem. § 32

Nummer	Bezeichnung	Stand am	Zugang	Tilgung	Zinsen	Summe	Ersätze	Stand am	Netto-
		31.12.2019				Schuldendienst		31.12.2020	Schuldendienst
2.1.4	... von Sozialversicherungsträgern								
2.1.5	... von sonstigen Trägern öffentlichen Rechts								
2.2	... von Beteiligungen der Gebietskörperschaft (ohne Finanzunternehmen)								
2.3	... von Unternehmen (ohne Beteiligungen und ohne Finanzunternehmen)								
2.4	... von Finanzunternehmen								
2.4.1	... im Inland								
2.4.2	... im Ausland								
2.5	... von Sonstigen								
Summe	2. Finanzschulden für den laufenden Aufwand	0,00	0,00	0,00	0,00	0,00	0,00	0,00	0,00
Summe	1. & 2. Investitionszwecke & laufender Aufwand	2.223.542,37	1.000.000,00	209.201,29	21.239,02	230.440,31	0,00	3.014.341,08	230.440,31
Summe	ohne 85-89	227.977,83	1.000.000,00	88.334,92	12.146,14	100.481,06	0,00	1.139.642,91	100.481,06
3.	Finanzschulden gem. § 32 (2)								
3.1	... von Trägern des öffentlichen Rechts								
3.2	... von Finanzunternehmen								
3.2.1	... im Inland								
3.2.2	... im Ausland								
Summe	3. Finanzschulden gem. § 32 (2)	0,00						0,00	

Rechnungsabschluss 2020
Anlage 6f - Nachweis über haushaltsinterne Vergütungen

Grp.	Bezeichnung	Erträge	Aufwendungen
0	Vertretungskörper und allgemeine Verwaltung	57.600,00	4.329,80
1	Öffentliche Ordnung und Sicherheit	0,00	221,85
2	Unterricht, Erziehung, Sport und Wissenschaft	2.800,00	6.933,45
3	Kunst, Kultur und Kultus	0,00	0,00
4	Soziale Wohlfahrt und Wohnbauförderung	0,00	0,00
5	Gesundheit	0,00	39,15
6	Straßen-und Wasserbau, Verkehr	0,00	53.740,80
7	Wirtschaftsförderung	0,00	24.252,45
8	Dienstleistungen	165.350,15	136.232,65
9	Finanzwirtschaft	0,00	0,00
Summe		225.750,15	225.750,15

Rechnungsabschluss 2020
Anlage 6i - Leasingspiegel - Finanzierungsleasing

Nummer	Projektbezeichnung	Fonds	Anschaffungs- kosten	Buchwert 31.12.2019	Buchwert 31.12.2020	Summe ausstehender Mindestleasingzahlungen	Restlauf- zeit in Jahren
---------------	---------------------------	--------------	---------------------------------	--------------------------------	--------------------------------	---	---

Keine Einträge vorhanden.

Rechnungsabschluss 2020
Anlage 6i - Leasingspiegel - Operating Leasing

Nummer	Projektbezeichnung	Fonds	Grundmietzeit		Gesamtkosten	Einmalkaution	Leasingentgelt	Laufende Kautions	Restlauf-	Kumulierte
			in Jahren				(o.lfd.Kautions)		zeit in	
						pro Jahr		Jahren	zahlungen	

Keine Einträge vorhanden.

Rechnungsabschluss 2020**Anlage 6j - Nachweis über Unmittelbare Beteiligungen der Gebietskörperschaft**

Position	Attribut / Kennzahl	Angaben zur unmittelbaren Beteiligung
-----------------	----------------------------	--

Keine Einträge vorhanden.

Rechnungsabschluss 2020**Anlage 6k - Nachweis über Beteiligungen mit mittelbarer Kontrolle der Gebietskörperschaft aufgrund einer durchgerechn. Beteiligungshöhe von mehr als 50%**

Position	Attribut / Kennzahl	Angaben zur mittelbaren Beteiligung
-----------------	----------------------------	--

Keine Einträge vorhanden.

Rechnungsabschluss 2020
Anlage 6n - Einzelnachweis über aktive Finanzinstrumente

i n E u r o

F r e m d w ä h r u n g

Nummer	Wertpapierbezeichnung	Stand bei	Buchwert			Buchwert	Buchwert bei	Buchwert	Stand
		Anschaffung	31.12.2019	Zugang	Abgang	31.12.2020	Anschaffung	31.12.2019	31.12.2020
		in Euro	in Euro	in Euro	in Euro	in Euro	in Fremdwähr.	in Fremdwähr.	in Fremdwähr.

bis zur Endfälligkeit gehaltene Finanzinstrumente

zur Veräußerung verfügbare Finanzinstrumente

Partizipationskapital

Hybridkapital

Gesamtsumme		0,00	0,00	0,00	0,00	0,00			
--------------------	--	------	------	------	------	------	--	--	--

Rechnungsabschluss 2020

Anlage 6q - Rückstellungsspiegel

Konto	Kontenbezeichnung	Stand	Dotierung (+)	Verbrauch (-)	Auflösung (-)	Stand
		31.12.2019				31.12.2020
Kurzfristige Rückstellungen						
381000	Rückstellungen für nicht konsumierte Urlaube	18.985,84	0,00	0,00	0,00	18.985,84
381100	Rückstellungen für nicht konsumierte Zeitguthaben	725,30	0,00	0,00	0,00	725,30
Summe kurzfristige Rückstellungen		19.711,14	0,00	0,00	0,00	19.711,14
Langfristige Rückstellungen						
383000	Rückstellungen für Abfertigungen	114.767,63	0,00	0,00	0,00	114.767,63
Summe langfristige Rückstellungen		114.767,63	0,00	0,00	0,00	114.767,63
Gesamtsumme		134.478,77	0,00	0,00	0,00	134.478,77

Rechnungsabschluss 2020

Anlage 6r - Haftungsnachweis

Nummer	Bezeichnung	Laufzeit	Haftungs- rahmen	Stand am 31.12.2019	Zugänge	Abgänge	Stand am 31.12.2020	davon Umklassifizier.
Teil A - Haftungspositionen relevant iSd Art. 15a Vereinbarung HOG								
Untergruppe 1 - Haftungen für Kredite und Finanzinstitute								
Untergruppe 2 - Grundbücherlich besicherte Haftungen von Wohnbau-Darlehen								
Untergruppe 3 - Sonstige Wirtschaftshaftungen								
Summe A			0,00	0,00	0,00	0,00	0,00	0,00
Teil A - Haftung der staatlichen, außerbudgetären Einheiten gem. ESVG iSd Art. 15a Vereinbarung HOG								
Untergruppe 1 - Haftungen für Kredite und Finanzinstitute								
Untergruppe 2 - Grundbücherlich besicherte Haftungen von Wohnbau-Darlehen								
Untergruppe 3 - Sonstige Wirtschaftshaftungen								
Summe B			0,00	0,00	0,00	0,00	0,00	0,00
Gesamtsumme Teil A (= Summe A + Summe B)			0,00	0,00	0,00	0,00	0,00	0,00
Haftungsobergrenze							0,00	dav. Passivüberschr.
Ausnützung in % der Haftungsobergrenze							0,00 %	0,00 %
Erläuterungen zu Passivüberschreitungen:								
Teil B - Haftungspositionen nicht relevant iSd Art. 15a Vereinbarung HOG Haftungen der Gebietskörperschaft, welche bereits im Öffentlichen Schuldenstand enthalten sind bzw. für innerstaatliche Haftungen eingegangen worden sind								
Gesamtsumme Teil B			0,00	0,00	0,00	0,00	0,00	0,00

Rechnungsabschluss 2020**Anlage 6s - Anzahl der Ruhe- und Versorgungsgenussempfänger und pensionsbezogene Aufwendungen**

Jahr	Aufwendungen für Pensionsleistungen der Gebietskörperschaft	Anzahl Ruhegenussempfänger gesamt	davon Landeslehrer	Anzahl Versorgungsgenussempfänger gesamt	davon Landeslehrer	Aufwendungen für Pensionsleistungen Zusammenf. §1 Abs.2	Anzahl Ruhe- und Versorgungsgenussempf. Zusammenf. §1 Abs.2
-------------	--	--	-------------------------------	---	-------------------------------	--	--

Keine Einträge vorhanden.

Rechnungsabschluss 2020

Anlage 6t - Einzelnachweis über die nicht voranschlagswirksame Gebarung gem. § 12

Konto	Kontenbezeichnung	Stand 31.12.2019	Umsatz Soll	Umsatz Haben	Stand 31.12.2020
Veränderung der nicht voranschlagswirksamen Forderungen					
270000	Finanzamt - Vorsteuerbeträge	0,00	56.429,81	56.429,81	0,00
279000	Sonstige Vorschüsse	1.383,00	10.648,04	12.031,04	0,00
279100	Sonstige Vorschüsse	20.245,65	0,00	20.245,65	0,00
279997	nicht zuordenbare Rückläufer	0,00	5.151,82	5.151,82	0,00
287000	Sonstige kurzfristige Forderungen (VUG)	0,00	174.723,12	174.723,12	0,00
Summe Forderungen		21.628,65	246.952,79	268.581,44	0,00
Veränderung der nicht voranschlagswirksamen Verbindlichkeiten					
360000	Umsatzsteuer	0,00	39.129,19	39.129,19	0,00
361000	Bundesgebühren	480,00	1.470,10	3.944,10	2.954,00
362000	Lohnsteuer	0,00	33.303,08	33.303,08	0,00
362010	freiw. Pensionskasse BGM 1/11	0,00	47.963,66	43.804,56	-4.159,10
362020	SV Beitrag BVA	880,33	15.167,45	17.738,18	3.451,06
362030	SV Beiträge GKK	4.365,43	75.956,02	72.973,61	1.383,02
362040	SV Beiträge BVA VB-Neu	6.274,71	69.614,19	79.331,09	15.991,61
362050	Pensionsb. BGM - PVA	0,00	9.073,52	9.073,52	0,00
362110	Pensionsbeiträge Beamte	1.766,78	91.943,95	101.006,48	10.829,31
362120	GKK Vertragsbedienstete	0,00	17.005,56	17.005,56	0,00
362200	KFG Beamte und Mandatäre	0,00	27.777,18	27.777,18	0,00
362300	Lohnsteuer	5.657,79	123.574,57	106.269,80	-11.646,98
362310	Pensionsbeitrag BGM	0,00	9.870,00	9.870,00	0,00
362400	Dienstgeberbeitrag	1.708,46	29.264,36	24.377,53	-3.178,37
362500	Dienstgeberbeitrag	0,00	4.835,12	4.835,12	0,00
362600	Gewerkschaftsbeiträge	0,00	2.935,30	2.935,30	0,00
362700	Zukunftssicherung	0,00	2.600,00	2.600,00	0,00
362800	Betriebskasse	160,00	2.600,00	2.560,00	120,00
363000	Einb. und Überz. von Dri. (VUG)	0,00	-2.007,15	-2.007,15	0,00

Rechnungsabschluss 2020

Anlage 6t - Einzelnachweis über die nicht voranschlagswirksame Gebarung gem. § 12

Konto	Kontenbezeichnung	Stand 31.12.2019	Umsatz Soll	Umsatz Haben	Stand 31.12.2020
363900	Überzahlungen von Dritten	0,00	466.386,39	472.789,85	6.403,46
363997	nicht zuordenbare Zahlung	0,00	22.712.060,25	22.712.060,25	0,00
363998	Auszahlungskonto Lohn	0,00	119.214,50	119.214,50	0,00
369000	Jagdpachtentgelt	0,00	271.327,72	273.442,88	2.115,16
369001	Akonto BZ iR 2020	0,00	68.450,00	68.450,00	0,00
369020	Nächtigungsabgabe Land	0,00	22.442,00	11.024,00	-11.418,00
369100	Jagdpatchbeiträge	55.107,54	3.184,80	1.592,40	53.515,14
369102	Schikarten Gerlitzten	11.618,50	11.618,50	0,00	0,00
369105	Mittelpunktaler	16.800,00	16.800,00	0,00	0,00
369110	Lohnnettoabwicklung	0,00	1.055.208,92	1.017.813,81	-37.395,11
369120	Kautionen Sparbücher	6.000,00	0,00	3.000,00	9.000,00
369200	Haftrücklässe	0,00	40.857,44	103.250,32	62.392,88
369300	Irrläufer u. fremde Erläge	0,00	230.958,26	231.437,06	478,80
369400	Wohnhauskommission	0,00	480,00	609,00	129,00
369600	Abrechnung Nächtigungstaxe	793,80	0,00	0,00	793,80
369610	pauschalierte NT	9.635,40	0,00	0,00	9.635,40
369800	Tierseuchenfondsbeiträge	7.105,54	93.903,04	108.141,80	21.344,30
369901	Skikarte Gerlitzten	0,00	20.139,50	22.633,50	2.494,00
369902	Mittelpunktaler	0,00	15.105,00	33.745,00	18.640,00
369903	Nächtigungstaxe	0,00	14.371,20	15.623,60	1.252,40
369904	Katastrophenfondsbeihilfe	0,00	29.930,00	26.620,00	-3.310,00
369905	Strom Sportplatz	0,00	1.599,00	1.599,00	0,00
369906	Kärnten Cards	0,00	12.391,00	12.391,00	0,00
371000	Umsatzsteuer Verrechnungsk. - Zahllast	52.882,28	140.580,80	132.198,38	44.499,86
379000	Sonstige Verbindlichkeiten	0,00	109.735,40	109.735,40	0,00
Summe Verbindlichkeiten		181.236,56	26.058.819,82	26.073.898,90	196.315,64

Rechnungsabschluss 2020**Inhaltsverzeichnis**

Ergebnisrechnung RA Gesamthaushalt - bereinigt um interne Vergütungen	1
Finanzierungsrechnung RA Gesamthaushalt - bereinigt um interne Vergütungen	2
Ergebnisrechnung RA Gesamthaushalt - interne Vergütungen enthalten	5
Finanzierungsrechnung RA Gesamthaushalt - interne Vergütungen enthalten	6
Nettovermögenveränderungsrechnung	9
Bereichsbudget - interne Vergütungen enthalten	10
Detailnachweis - interne Vergütungen enthalten	52
Nachweis der Investitionstätigkeit und deren Finanzierung	236
Teilbericht mehrjährige investive Einzelvorhaben	237
Rechnungsquerschnitt	240
Stellenplan für den Gesamthaushalt	242
Anlage 4 - Personaldaten der Gemeinde iSd ÖStP	243
Anlage 6a - Nachweis über Transferzahlungen	245
Anlage 6b - Nachweis über Haushaltsrücklagen und Zahlungsmittelreserven	246
Anlage 6c - Einzelnachweis über Finanzschulden und Schuldendienst gem. § 32	247
Anlage 6f - Nachweis über haushaltsinterne Vergütungen	250
Anlage 6i – Leasingspiegel	251
Anlage 6j - Nachweis über unmittelbare Beteiligungen	253
Anlage 6k - Nachweis über Beteiligungen mit mittelbarer Kontrolle	254
Anlage 6n - Einzelnachweis über aktive Finanzinstrumente	255
Anlage 6q - Rückstellungsspiegel	256
Anlage 6r - Haftungsnachweis	257
Anlage 6s - Anzahl Ruhe- und Versorgungsgenussempfänger und pensionsbezogene Aufwendungen	258
Anlage 6t - Einzelnachweis über die voranschlagsunwirksame Gebarung	259



Gemeinde Arriach

Arriach 60, 9543 Arriach

Vermögensrechnung für das Finanzjahr **2020**

Bezirk	Villach-Land
Gemeindekennziffer	20703
Fläche	7.082,00 ha
Einwohneranzahl	1.331

Vermögensrechnung 2020

Aktiva Gesamthaushalt / Kontendetails

Ebene	Code	Position	AKTIVA	RA 2020	RA 2019	Differenz
1	101	A.I	Immaterielle Vermögenswerte	0,00	0,00	0,00
			001900 Unbebaute Grundstücke - Bestand	1.991.787,00	1.991.787,00	0,00
			002900 Straßenbauten - Bestand	14.203.713,47	14.132.628,33	71.085,14
			003900 Grundstücke zu Straßenbauten - Bestand	204.783,60	204.783,60	0,00
			005900 Anlagen zu Straßenbauten - Bestand	2.479.477,88	2.479.477,88	0,00
			091000 Wertber.zu Grundst., Grundstückseinr. und Infr.	-8.963.919,86	-8.439.206,39	-524.713,47
2	1021	A.II.1	Grundstücke, Grundstückseinrichtungen und Infrastruktur	9.915.842,09	10.369.470,42	-453.628,33
			010900 Gebäude - Bestand	2.652.687,92	2.652.687,92	0,00
			092000 Wertberichtigungen zu Gebäuden und Bauten	-1.530.560,63	-1.494.622,19	-35.938,44
2	1022	A.II.2	Gebäude und Bauten	1.122.127,29	1.158.065,73	-35.938,44
			004900 Wasser- und Kanalisationsbauten - Bestand	3.952.932,18	3.952.932,18	0,00
			093000 Wertber. zu Wasser- und Abwasserbauten-und anlagen	-1.154.821,06	-1.072.882,09	-81.938,97
2	1023	A.II.3	Wasser- und Abwasserbauten und -anlagen	2.798.111,12	2.880.050,09	-81.938,97
			050900 Sonderanlagen - Bestand	220.621,94	220.621,94	0,00
			094000 Wertberichtigungen zu Sonderanlagen	-52.783,11	-47.417,16	-5.365,95
2	1024	A.II.4	Sonderanlagen	167.838,83	173.204,78	-5.365,95
			020900 Maschinen/maschinelle Anlagen - Bestand	8.243,14	8.243,14	0,00
			030900 Werkzeuge u. son. Erzeugungshilfsmittel - Bestand	16.547,09	16.547,09	0,00
			040900 Fahrzeuge - Bestand	895.602,16	895.602,16	0,00
			095000 Wertberi. zu tech. Anl., Fahrzeugen und Maschinen	-642.454,67	-614.082,75	-28.371,92
2	1025	A.II.5	Technische Anlagen, Fahrzeuge und Maschinen	277.937,72	306.309,64	-28.371,92
			042900 Amtsausstattung - Bestand	365.502,29	346.376,26	19.126,03
			096000 Wertberichtigungen zu ABG	-328.757,02	-286.244,08	-42.512,94
2	1026	A.II.6	Amts-, Betriebs- und Geschäftsausstattung	36.745,27	60.132,18	-23.386,91
			061900 Im Bau befindliche Gebäude und Bauten - Bestand	1.346.307,56	0,00	1.346.307,56
2	1028	A.II.8	Geleistete Anzahlungen für Anlagen und Anlagen in Bau	1.346.307,56	0,00	1.346.307,56
1	102	A.II	Sachanlagen	15.664.909,88	14.947.232,84	717.677,04

Vermögensrechnung 2020

Aktiva Gesamthaushalt / Kontendetails

Ebene	Code	Position	AKTIVA	RA 2020	RA 2019	Differenz
1	103	A.III	Aktive Finanzinstrumente/Langfristiges Finanzvermögen	0,00	0,00	0,00
1	104	A.IV	Beteiligungen	0,00	0,00	0,00
			284000 Sonstige langfristige Forderungen	452.059,83	503.224,49	-51.164,66
			284900 Sonstige langfristige Forderungen	-634,97	0,00	-634,97
2	1063	A.V.3	Sonstige langfristige Forderungen	451.424,86	503.224,49	-51.799,63
1	106	A.V	Langfristige Forderungen	451.424,86	503.224,49	-51.799,63
0	10	A	Langfristiges Vermögen	16.116.334,74	15.450.457,33	665.877,41
			230000 Kurzfr. Ford. aus Lieferungen und Leistungen	6.535,48	4.298,22	2.237,26
2	1131	B.I.1	Kurzfristige Forderungen aus Lieferungen und Leistungen	6.535,48	4.298,22	2.237,26
			233000 Forderungen aus Abgaben	8.887,18	52.233,55	-43.346,37
2	1132	B.I.2	Kurzfristige Forderungen aus Abgaben	8.887,18	52.233,55	-43.346,37
			283000 Sonstige kurzfristige Forderungen	114.952,89	109.305,91	5.646,98
			283900 Sonstige kurzfristige Forderungen	634,97	0,00	634,97
2	1133	B.I.3	Sonstige kurzfristige Forderungen	115.587,86	109.305,91	6.281,95
			279000 Sonstige für Dritte geleistete Vorschüsse	0,00	1.383,00	-1.383,00
			279100 Sonstige Vorschüsse	0,00	20.245,65	-20.245,65
2	1134	B.I.4	Sonstige kurzfristige Forderungen (VA-unwirksame Gebarung)	0,00	21.628,65	-21.628,65
1	113	B.I	Kurzfristige Forderungen	131.010,52	187.466,33	-56.455,81
1	114	B.II	Vorräte	0,00	0,00	0,00
			200010 Kassa 1	6.620,92	1.900,80	4.720,12
			210000 Hauptkonto Raiffeisenbank Landskron - Gegendtal	820.354,11	560.215,42	260.138,69
			220100 Kauttionen Sparbuch	6.000,00	6.000,00	0,00
2	1151	B.III.1	Kassa, Bankguthaben, Schecks	832.975,03	568.116,22	264.858,81
			294001 ZMR für Wohnhaus	63.038,73	62.881,33	157,40
			294002 ZMR für Wasserleitung	96.690,24	96.448,84	241,40
			294003 ZMR für Müllabfuhr	77.631,10	77.437,30	193,80
			294004 ZMR für Fremdenverkehr	0,12	0,12	0,00

Vermögensrechnung 2020

Aktiva Gesamthaushalt / Kontendetails

Ebene	Code	Position	AKTIVA	RA 2020	RA 2019	Differenz
			294005 ZMR für WiHof	102.086,65	101.895,49	191,16
			294006 ZMR für Kanalnetz	259.338,70	158.768,40	100.570,30
			295001 ZMR für Betriebsmittel RL	62.360,08	62.243,32	116,76
2	1152	B.III.2	Zahlungsmittelreserven	661.145,62	559.674,80	101.470,82
1	115	B.III	Liquide Mittel	1.494.120,65	1.127.791,02	366.329,63
1	116	B.IV	Aktive Finanzinstrumente/Kurzfristiges Finanzvermögen	0,00	0,00	0,00
1	117	B.V	Aktive Rechnungsabgrenzung	0,00	0,00	0,00
0	11	B	Kurzfristiges Vermögen	1.625.131,17	1.315.257,35	309.873,82
SU			Summe Aktiva (10 + 11)	17.741.465,91	16.765.714,68	975.751,23

Vermögensrechnung 2020

Passiva Gesamthaushalt / Kontendetails

Ebene	Code	Position	PASSIVA	RA 2020	RA 2019	Differenz
			930000 Saldo der erstmaligen Eröffnungsbilanz	3.948.489,14	3.948.489,14	0,00
			930910 Saldo EB oH 2019	128.917,67	128.917,67	0,00
			930920 Saldo EB WiHof	4.316,28	4.316,28	0,00
			930930 Saldo EB Wasserversorgung	-18.376,65	-18.376,65	0,00
			930940 Saldo EB Abwasserbeseitigung	978,14	978,14	0,00
			930950 Saldo EB Müllbeseitigung	8.098,44	8.098,44	0,00
			930960 Saldo EB Wohngebäude	28.112,91	28.112,91	0,00
2	1210	C.I	Saldo der Eröffnungsbilanz	4.100.535,93	4.100.535,93	0,00
1	121	C.I	Saldo der Eröffnungsbilanz	4.100.535,93	4.100.535,93	0,00
			400000 Geringwertige Wirtschaftsg. Anlageverm.	-3.449,74	0,00	-3.449,74
			452000 Treibstoffe	-4.275,65	0,00	-4.275,65
			454000 Reinigungsmittel	-1.466,93	0,00	-1.466,93
			456000 Schreib-, Zeichen- und son. Büromittel	-995,28	0,00	-995,28
			457000 Druckwerke	-1.369,55	0,00	-1.369,55
			459000 Sonstige Verbrauchsgüter	-421,85	0,00	-421,85
			500000 Geldbezüge der Beamten der Verwaltung	-94.267,20	0,00	-94.267,20
			510000 Geldbezüge d. Vertragsbed. der Verw.	-104.408,05	0,00	-104.408,05
			511000 Geldb. Vertragsbed. in handw. Verwendung	-187.070,94	0,00	-187.070,94
			563000 Sonstige Aufwandsentschädigungen	-4.284,49	0,00	-4.284,49
			565000 Mehrleistungsvergütungen	-8.369,33	0,00	-8.369,33
			565100 Leistungsprämie K-GMG	-5.357,84	0,00	-5.357,84
			569000 Sonstige Nebengebühren	-2.959,46	0,00	-2.959,46
			580000 Dienstgeberbeiträge FLAF	-15.544,82	0,00	-15.544,82
			582000 Sonstige Dienstgeberbeiträge zur soz. Sicherheit	-88.742,30	0,00	-88.742,30
			600000 Energiebezüge	-147,62	0,00	-147,62
			600100 Strom	-20.242,36	0,00	-20.242,36
			600300 Fernwärme	-29.283,76	0,00	-29.283,76
			610000 Instandhaltung von Grund und Boden	-2.055,63	0,00	-2.055,63

Vermögensrechnung 2020

Passiva Gesamthaushalt / Kontendetails

Ebene	Code	Position	PASSIVA	RA 2020	RA 2019	Differenz
		611000	Instandhaltung von Straßenbauten	-225.003,27	0,00	-225.003,27
		611100	Behebung von Katastrophenschäden	-320.288,78	0,00	-320.288,78
		616000	Instandhaltung von Maschinen u. Anlagen	-3.015,09	0,00	-3.015,09
		617000	Instandhaltung von Fahrzeugen	-11.692,35	0,00	-11.692,35
		618000	Instandhaltung von son. Anlagen	-7.213,80	0,00	-7.213,80
		618100	Instandhaltung u. Wartung EDV	-10.225,94	0,00	-10.225,94
		630000	Postdienste	-9.077,66	0,00	-9.077,66
		631000	Telekommunikationsdienste	-10.363,80	0,00	-10.363,80
		650100	Zinsen für Finanzschulden in Euro - Länder	-12.146,14	0,00	-12.146,14
		650700	Zinsen für Finanzschulden - Inland	-9.303,36	0,00	-9.303,36
		659000	Geldverkehrs- und Bankspesen	-267,26	0,00	-267,26
		670000	Versicherungen	-23.055,12	0,00	-23.055,12
		680200	Planm. Afa Grundstückseinrichtungen/Infrastruktur	-524.713,47	0,00	-524.713,47
		680300	Planm. Afa Gebäude/Bauten	-35.938,44	0,00	-35.938,44
		680400	Planm. Afa Wasser/Abwasserbauten/Anlagen	-81.938,97	0,00	-81.938,97
		680500	Planm. Afa Sonderanlagen	-5.365,95	0,00	-5.365,95
		680600	Planm. Afa Technische Anlagen, Fahrzeuge/Maschine	-28.371,92	0,00	-28.371,92
		680700	Planm. Afa Amts, Betriebs/Geschäftsausstattung	-42.512,94	0,00	-42.512,94
		700000	Miet- und Pachtaufwand	-3.972,30	0,00	-3.972,30
		705000	Operating Leasing	-1.135,30	0,00	-1.135,30
		710000	Öffentliche Abgaben ohne Geb. gem. FAG	-3.468,03	0,00	-3.468,03
		710100	Kapitalertragsteuer	-301,66	0,00	-301,66
		711000	Gebühren für die Benützung gem. FAG	-7.470,98	0,00	-7.470,98
		720000	Kostenbeiträge für Leistungen	-5.442,00	0,00	-5.442,00
		720109	Kostenbeiträge Wi-Hof Arbeiter	-130.618,60	0,00	-130.618,60
		720209	Kostenbeiträge Wi-Hof Maschinen	-34.731,55	0,00	-34.731,55
		720309	Interne Verr. Personalkosten Zentralamt	-60.400,00	0,00	-60.400,00
		720500	Kostenbeiträge für Lohnverrechnung	-1.276,20	0,00	-1.276,20

Vermögensrechnung 2020

Passiva Gesamthaushalt / Kontendetails

Ebene	Code	Position	PASSIVA	RA 2020	RA 2019	Differenz
			720700 Umlage Verwaltungsgemeinschaft	-19.864,00	0,00	-19.864,00
			721000 Bezüge der gewählten Organe	-44.265,92	0,00	-44.265,92
			721200 Sitzungsgelder	-14.829,30	0,00	-14.829,30
			723000 Amtspauschalien u. Repräsentationsausg.	286,37	0,00	286,37
			724000 Reisegebühren	-344,45	0,00	-344,45
			725000 Bibliothekserfordernisse	-208,80	0,00	-208,80
			726000 Mitgliedsbeiträge an Institutionen	-4.921,00	0,00	-4.921,00
			728000 Entgelte für sonstige Leistungen	-369.141,24	0,00	-369.141,24
			729000 Sonstige Ausgaben	-9.709,34	0,00	-9.709,34
			751000 Transfers an Länder	-2.264,13	0,00	-2.264,13
			751110 Transferzahl. Sprengelärztegesetz	-3.471,55	0,00	-3.471,55
			751120 Abgangsdeckung Krankenanstalten	-197.473,60	0,00	-197.473,60
			751130 Landesumlage	-41.192,37	0,00	-41.192,37
			751140 Rettungsbeitrag	-13.014,96	0,00	-13.014,96
			751200 Stützpunktfeuerwehr	-145,64	0,00	-145,64
			751500 Schulerhaltungsbeitrag Berufsschulen	-4.143,78	0,00	-4.143,78
			751600 Sozialhilfe Kopfquote	-384.525,39	0,00	-384.525,39
			751900 Lfd. Transferz. an Länder - Ant.Kindertagesstätte	-30.959,10	0,00	-30.959,10
			752000 Transfers an Gemeinden	-92,68	0,00	-92,68
			752200 Umlage Schulgemeinerverband	-57.306,00	0,00	-57.306,00
			752400 Beitr. Pensionsfonds - Bgm. - GSZ	-1.513,33	0,00	-1.513,33
			752500 Beitr. Pensionsfonds - Mitarbeiter GSZ	-76.415,61	0,00	-76.415,61
			754000 Transfers an sonstige Träger des öff. Rechts	-45.341,03	0,00	-45.341,03
			754100 Beitr. Kärntner Schulbaufonds	-21.229,44	0,00	-21.229,44
			754200 Beitrag Kärntner Verwaltungsakademie	-1.212,00	0,00	-1.212,00
			754400 Subvention Bergwacht	-2.748,00	0,00	-2.748,00
			754500 Beitrag Verkehrsverbund	-5.373,00	0,00	-5.373,00
			755000 Transfers an Unternehmen	-13.265,33	0,00	-13.265,33

Vermögensrechnung 2020

Passiva Gesamthaushalt / Kontendetails

Ebene	Code	Position	PASSIVA	RA 2020	RA 2019	Differenz
			756000 Transfers an Finanzunternehmen	10.880,00	0,00	10.880,00
			757000 Transfers an private Organisationen	-12.416,86	0,00	-12.416,86
			764000 Entschädigungen	-1.163,33	0,00	-1.163,33
			768000 Sonstige Transfers an private Haushalte	-1.232,48	0,00	-1.232,48
			777000 Kapitaltransfers an priv. Organisation	21.088,90	0,00	21.088,90
			778000 Kapitaltransfers an priv. Haushalte	-10.047,70	0,00	-10.047,70
			794000 Zuweisung an zweckgebundene Haushaltsrücklagen	-68.490,64	0,00	-68.490,64
			795000 Zuweisung von allgemeinen Haushaltsrücklagen	-116,76	0,00	-116,76
			808000 Veräußerung von Waren	589,54	0,00	589,54
			810000 Erträge aus Leistungen	1.510,35	0,00	1.510,35
			810109 Leistungserlöse Wi-Hof Arbeiter	130.618,60	0,00	130.618,60
			810209 Leistungserlöse Wi-Hof Maschinen	34.731,55	0,00	34.731,55
			810309 Leistungserlöse Personalkosten Zentralamt	60.400,00	0,00	60.400,00
			811000 Miete- und Pachtertrag	66.502,48	0,00	66.502,48
			811100 Miete- und Pachtertrag	3.403,06	0,00	3.403,06
			812000 Gebühren für sonstige Leistungen	884,50	0,00	884,50
			813000 Erträge aus der Aufl. von IZ (Kapitaltrans.)	556.415,22	0,00	556.415,22
			816000 Kostenbeiträge (Kostenersätze) für sonst. Leist.	11.293,95	0,00	11.293,95
			823000 sonstige Zinserträge	2.369,40	0,00	2.369,40
			828000 Rückersätze von Ausgaben	23.188,12	0,00	23.188,12
			829000 Sonstige Einnahmen	67.611,06	0,00	67.611,06
			830000 Grundsteuer v. land-u.fortsw. Betrieben	28.635,74	0,00	28.635,74
			831000 Grundsteuer von den Grundstücken	47.051,26	0,00	47.051,26
			833000 Kommunalsteuer	79.622,82	0,00	79.622,82
			834000 Fremdenverkehrsabgabe	12.430,00	0,00	12.430,00
			834100 Ortstaxe	24.043,40	0,00	24.043,40
			834200 pauschalierte Ortstaxe	6.363,40	0,00	6.363,40
			837000 Lustbarkeitsabgabe	36,34	0,00	36,34

Vermögensrechnung 2020

Passiva Gesamthaushalt / Kontendetails

Ebene	Code	Position	PASSIVA	RA 2020	RA 2019	Differenz
			838000 Abgaben für das Halten von Tieren	2.060,90	0,00	2.060,90
			842000 Zweitwohnsitzabgabe	5.419,72	0,00	5.419,72
			849000 Nebenansprüche	1.018,61	0,00	1.018,61
			850000 Interessentenbeiträge v. Eigent./Anrain.	37.002,34	0,00	37.002,34
			852000 Geb. f.d. Benützung v. Gde-Einrichtungen	247,16	0,00	247,16
			852100 Benützungsgebühren	145.484,01	0,00	145.484,01
			852200 Bereitstellungsgebühr	97.001,54	0,00	97.001,54
			856000 Verwaltungsabgaben	7.320,53	0,00	7.320,53
			857000 Kommissionsgebühren	602,98	0,00	602,98
			859000 Ertragsanteile ohne Spielbankabgabe	1.023.305,24	0,00	1.023.305,24
			860100 Lfd. Transferz. von Bund u. Bundesf.	101.508,00	0,00	101.508,00
			860400 Lfd. Transferz. von Bund	54.061,66	0,00	54.061,66
			861100 Transfers von Ländern - BZ operat. Gebarung	49.912,52	0,00	49.912,52
			861300 Lfd. Transferz. von Ländern	197.000,00	0,00	197.000,00
			866000 Transfers von Finanzunternehmen	35.562,79	0,00	35.562,79
			871000 Kapitaltransfers aus Gemeinde-BZ	328.480,00	0,00	328.480,00
			894000 Entnahmen von zweckgebundenen Haushaltsrücklagen	36.238,44	0,00	36.238,44
			931910 kumuliertes Nettoergebnis operative Tätigkeit	128.917,67	0,00	128.917,67
			931920 kumuliertes Nettoergebnis WiHof	4.316,28	0,00	4.316,28
			931930 kumuliertes Nettoergebnis Wasserversorgung	-18.376,65	0,00	-18.376,65
			931940 kumuliertes Nettoergebnis Abwasserbeseitigung	978,14	0,00	978,14
			931950 kumuliertes Nettoergebnis Müllbeseitigung	8.098,44	0,00	8.098,44
			931960 kumuliertes Nettoergebnis Wohngebäude	28.112,91	0,00	28.112,91
			960000 Gewinn- und Verlustkonto/Jahresabschlussbuchungen	-152.046,79	0,00	-152.046,79
2	1220	C.II	Kumuliertes Nettoergebnis	-330.279,94	0,00	-330.279,94
1	122	C.II	Kumuliertes Nettoergebnis	-330.279,94	0,00	-330.279,94
			935000 Allgemeine Haushaltsrücklagen	62.360,08	62.243,32	116,76
		C.III.1.a	Allgemeine Haushaltsrücklagen	62.360,08	62.243,32	116,76

Vermögensrechnung 2020

Passiva Gesamthaushalt / Kontendetails

Ebene	Code	Position	PASSIVA	RA 2020	RA 2019	Differenz
			934000 Zweckgebundene Haushaltsrücklagen	629.683,68	497.431,48	132.252,20
		C.III.1.b	Zweckgebundene Haushaltsrücklagen mit Zahlungsmittelreserve	629.683,68	497.431,48	132.252,20
			936200 Innere Darlehen - Liquiditätsstärkung	0,00	100.000,00	-100.000,00
		C.III.1.d	Innere Darlehen	0,00	100.000,00	-100.000,00
2	1230	C.III.1	Haushaltsrücklagen	692.043,76	659.674,80	32.368,96
1	123	C.III	Haushaltsrücklagen	692.043,76	659.674,80	32.368,96
1	124	C.IV	Neubewertungsrücklagen (Umbewertungskonto)	0,00	0,00	0,00
1	125	C.V	Fremdwährungsumrechnungsrücklagen	0,00	0,00	0,00
0	12	C	Nettovermögen (Ausgleichsposten)	4.462.299,75	4.760.210,73	-297.910,98
			300900 Kapitaltransferz. von Bund - Bestand	468.970,92	339.227,85	129.743,07
			301900 KTZ von Ländern - Bestand	8.556.591,09	8.517.559,59	39.031,50
			302900 KTZ von Gemeinden - Bestand	28.281,11	31.816,25	-3.535,14
2	1311	D.I.1	Investitionszuschüsse von Trägern öffentlichen Rechts	9.053.843,12	8.888.603,69	165.239,43
			305900 KTZ von UN - Bestand	177.778,18	183.692,14	-5.913,96
			307900 Kapitaltransferz. von priv. HH und Org. - Bestand	120.006,12	125.296,81	-5.290,69
2	1313	D.I.3	Investitionszuschüsse von übrigen	297.784,30	308.988,95	-11.204,65
1	131	D.I	Investitionszuschüsse	9.351.627,42	9.197.592,64	154.034,78
0	13	D	Sonderposten Investitionszuschüsse (Kapitaltransfers)	9.351.627,42	9.197.592,64	154.034,78
			341000 Investitionsdarlehen von Ländern	1.877.349,91	965.684,83	911.665,08
			344000 Investitionsdarlehen von son. Tr.ö.Recht	0,00	19.960,68	-19.960,68
			346100 Investitionsdarlehen von Finanz.unt. Inland	1.136.991,17	1.237.896,86	-100.905,69
2	1411	E.I.1	Langfristige Finanzschulden	3.014.341,08	2.223.542,37	790.798,71
1	141	E.I	Langfristige Finanzschulden, netto	3.014.341,08	2.223.542,37	790.798,71
			335900 Sonstige langfristige Verbindlichkeiten	-54.867,70	0,00	-54.867,70
2	1423	E.II.3	Sonstige langfristige Verbindlichkeiten	-54.867,70	0,00	-54.867,70
1	142	E.II	Langfristige Verbindlichkeiten	-54.867,70	0,00	-54.867,70

Vermögensrechnung 2020

Passiva Gesamthaushalt / Kontendetails

Ebene	Code	Position	PASSIVA	RA 2020	RA 2019	Differenz
			383000 Rückstellungen für Abfertigungen	114.767,63	114.767,63	0,00
2	1431	E.III.1	Rückstellungen für Abfertigungen	114.767,63	114.767,63	0,00
1	143	E.III	Langfristige Rückstellungen	114.767,63	114.767,63	0,00
0	14	E	Langfristige Fremdmittel	3.074.241,01	2.338.310,00	735.931,01
1	151	F.I	Kurzfristige Finanzschulden, netto	0,00	0,00	0,00
			331100 Verbindlichkeit aus Lieferung u Leistung	101.422,53	268.653,61	-167.231,08
			331110 Skontoverrechnungskonto	-3.591,81	0,00	-3.591,81
2	1521	F.II.1	Kurzfristige Verbindlichkeiten aus Lieferungen u. Leistungen	97.830,72	268.653,61	-170.822,89
			333000 Kurzfristige Verbindlichkeiten aus Abgaben	11,40	0,00	11,40
2	1522	F.II.2	Kurzfristige Verbindlichkeiten aus Abgaben	11,40	0,00	11,40
			334000 Sonstige kurzfristige Verbindlichkeiten	484.561,13	0,00	484.561,13
			334900 Sonstige kurzfristige Verbindlichkeiten	54.867,70	0,00	54.867,70
2	1523	F.II.3	Sonstige kurzfristige Verbindlichkeiten	539.428,83	0,00	539.428,83
			361000 Bundesgebühren	2.954,00	480,00	2.474,00
			362010 Lohnsteuer	-4.159,10	0,00	-4.159,10
			362020 SV-Beitrag BVA	3.451,06	880,33	2.570,73
			362030 SV-Beitrag GKK	1.383,02	4.365,43	-2.982,41
			362040 SV-Beitrag BVA - VB Neu	15.991,61	6.274,71	9.716,90
			362110 Pensionsbeiträge Beamte	10.829,31	1.766,78	9.062,53
			362300 Lohnsteuer	-11.646,98	5.657,79	-17.304,77
			362400 Dienstgeberbeitrag	-3.178,37	1.708,46	-4.886,83
			362800 Betriebskasse	120,00	160,00	-40,00
			363900 Überzahlungen von Dritten	6.403,46	0,00	6.403,46
			369000 Jagdpachtentgelt	2.115,16	0,00	2.115,16
			369020 Jagdpachtentgelt	-11.418,00	0,00	-11.418,00
			369100 Jagdpachtbeiträge	53.515,14	55.107,54	-1.592,40
			369102 Schikarten Gerlitzten	0,00	11.618,50	-11.618,50

Vermögensrechnung 2020

Passiva Gesamthaushalt / Kontendetails

Ebene	Code	Position	PASSIVA	RA 2020	RA 2019	Differenz
			369105 Mittelpunkttaler	0,00	16.800,00	-16.800,00
			369110 Lohnnettoabwicklung	-37.395,11	0,00	-37.395,11
			369120 Kautionen Sparbücher	9.000,00	6.000,00	3.000,00
			369200 Haftrücklässe	62.392,88	0,00	62.392,88
			369300 Irrläufer u. fremde Erläge	478,80	0,00	478,80
			369400 Wohnhauskommission	129,00	0,00	129,00
			369600 Abrechnung Nächtigungstaxe	793,80	793,80	0,00
			369610 pauschalierte NT	9.635,40	9.635,40	0,00
			369800 Tierseuchenfondsbeiträge	21.344,30	7.105,54	14.238,76
			369901 Skikarte Gerlitzten	2.494,00	0,00	2.494,00
			369902 Mittelpunkttaler	18.640,00	0,00	18.640,00
			369903 Nächtigungstaxe	1.252,40	0,00	1.252,40
			369904 Katastrophenfondsbeihilfe	-3.310,00	0,00	-3.310,00
			371000 Umsatzsteuer Verrechnungsk. - Zahllast	44.499,86	52.882,28	-8.382,42
2	1524	F.II.4	Sonst. kurzfristige Verbindlichkeiten (VA-unwirk. Gebarung)	196.315,64	181.236,56	15.079,08
1	152	F.II	Kurzfristige Verbindlichkeiten	833.586,59	449.890,17	383.696,42
			381000 Rückstellungen für nicht konsumierte Urlaube	18.985,84	18.985,84	0,00
			381100 Rückstellungen für nicht konsumierte Zeitguthaben	725,30	725,30	0,00
2	1533	F.III.3	Rückstellungen für nicht konsumierte Urlaube	19.711,14	19.711,14	0,00
1	153	F.III	Kurzfristige Rückstellungen	19.711,14	19.711,14	0,00
1	154	F.IV	Passive Rechnungsabgrenzung	0,00	0,00	0,00
0	15	F	Kurzfristige Fremdmittel	853.297,73	469.601,31	383.696,42
SU			Summe Passiva (12 + 13 + 14 + 15)	17.741.465,91	16.765.714,68	975.751,23



Gemeinde Arriach

Arriach 60, 9543 Arriach

Anlagenspiegel für das Finanzjahr **2020**

Bezirk	Villach-Land
Gemeindekennziffer	20703
Fläche	7.082,00 ha
Einwohneranzahl	1.331

Anlagenspiegel 2020

1021 Grundstücke, Grundstückseinrichtungen und Infrastruktur

Konto	Bezeichnung	urspr. AHK 31.12.2019	kum. AFA 31.12.2019	Buchwert/Stand		Umbuchungen +/-	Abschreibung Auflösung	Wertaufholung		Buchwert/Stand 31.12.2020
				31.12.2019	Zugänge			Abgänge	Wertminderung +/-	
001900	Unbebaute Grundstück	1.991.787,00	0,00	1.991.787,00	0,00	0,00	0,00	0,00	0,00	1.991.787,00
002900	Straßenbauten - Best	14.132.628,33	7.555.583,47	6.577.044,86	71.085,14	0,00	0,00	457.779,73	0,00	6.190.350,27
003900	Grundstücke zu Straß	204.783,60	0,00	204.783,60	0,00	0,00	0,00	0,00	0,00	204.783,60
005900	Anlagen zu Straßenba	2.479.477,88	883.622,92	1.595.854,96	0,00	0,00	0,00	66.933,74	0,00	1.528.921,22
Summe Aktiva		18.808.676,81	8.439.206,39	10.369.470,42	71.085,14	0,00	0,00	524.713,47	0,00	9.915.842,09
301900	KTZ von Ländern - Be	15.877.050,08	8.056.329,25	7.820.720,83	118.950,00	0,00	0,00	497.755,72	0,00	7.441.915,11
Summe Passiva		15.877.050,08	8.056.329,25	7.820.720,83	118.950,00	0,00	0,00	497.755,72	0,00	7.441.915,11
Nettoinvestition/-kosten		2.931.626,73	382.877,14	2.548.749,59	-47.864,86	0,00	0,00	26.957,75	0,00	2.473.926,98

Anlagenspiegel 2020

1022 Gebäude und Bauten

Konto	Bezeichnung	urspr. AHK 31.12.2019	kum. AFA 31.12.2019	Buchwert/Stand		Umbuchungen +/-	Abschreibung Auflösung	Wertaufholung		Buchwert/Stand 31.12.2020
				31.12.2019	Zugänge			Abgänge	Wertminderung +/-	
010900	Gebäude - Bestand	2.652.687,92	1.494.622,19	1.158.065,73	0,00	0,00	0,00	35.938,44	0,00	1.122.127,29
Summe Aktiva		2.652.687,92	1.494.622,19	1.158.065,73	0,00	0,00	0,00	35.938,44	0,00	1.122.127,29
300900	Kapitaltransferz. vo	210.000,00	210.000,00	0,00	0,00	0,00	0,00	0,00	0,00	0,00
301900	KTZ von Ländern - Be	440.172,83	246.740,76	193.432,07	0,00	0,00	0,00	5.441,46	0,00	187.990,61
307900	Kapitaltransferz. vo	68.875,62	59.282,80	9.592,82	0,00	0,00	0,00	290,69	0,00	9.302,13
Summe Passiva		719.048,45	516.023,56	203.024,89	0,00	0,00	0,00	5.732,15	0,00	197.292,74
Nettoinvestition/-kosten		1.933.639,47	978.598,63	955.040,84	0,00	0,00	0,00	30.206,29	0,00	924.834,55

Anlagenspiegel 2020

1023 Wasser- und Abwasserbauten und -anlagen

Konto	Bezeichnung	urspr. AHK	kum. AFA	Buchwert/Stand	Zugänge	Abgänge	Umbuchungen	Abschreibung	Wertaufholung	Buchwert/Stand
		31.12.2019	31.12.2019	31.12.2019			+/-	Auflösung	Wertminderung	
004900	Wasser- und Kanalisa	3.952.932,18	1.072.882,09	2.880.050,09	0,00	0,00	0,00	81.938,97	0,00	2.798.111,12
Summe Aktiva		3.952.932,18	1.072.882,09	2.880.050,09	0,00	0,00	0,00	81.938,97	0,00	2.798.111,12
300900	Kapitaltransferz. vo	452.846,58	113.618,73	339.227,85	0,00	0,00	0,00	9.056,93	0,00	330.170,92
301900	KTZ von Ländern - Be	489.546,16	125.486,29	364.059,87	0,00	0,00	0,00	9.790,92	0,00	354.268,95
305900	KTZ von UN - Bestand	236.065,91	52.373,77	183.692,14	0,00	0,00	0,00	5.913,96	0,00	177.778,18
307900	Kapitaltransferz. vo	150.000,00	56.296,01	93.703,99	0,00	0,00	0,00	3.000,00	0,00	90.703,99
Summe Passiva		1.328.458,65	347.774,80	980.683,85	0,00	0,00	0,00	27.761,81	0,00	952.922,04
Nettoinvestition/-kosten		2.624.473,53	725.107,29	1.899.366,24	0,00	0,00	0,00	54.177,16	0,00	1.845.189,08

Anlagenspiegel 2020

1024 Sonderanlagen

Konto	Bezeichnung	urspr. AHK 31.12.2019	kum. AFA 31.12.2019	Buchwert/Stand		Umbuchungen +/-	Abschreibung Auflösung	Wertaufholung		Buchwert/Stand 31.12.2020
				31.12.2019	Zugänge			Abgänge	Wertminderung +/-	
050900	Sonderanlagen - Best	220.621,94	47.417,16	173.204,78	0,00	0,00	0,00	5.365,95	0,00	167.838,83
Summe Aktiva		220.621,94	47.417,16	173.204,78	0,00	0,00	0,00	5.365,95	0,00	167.838,83
301900	KTZ von Ländern - Be	5.000,00	3.030,30	1.969,70	0,00	0,00	0,00	151,52	0,00	1.818,18
Summe Passiva		5.000,00	3.030,30	1.969,70	0,00	0,00	0,00	151,52	0,00	1.818,18
Nettoinvestition/-kosten		215.621,94	44.386,86	171.235,08	0,00	0,00	0,00	5.214,43	0,00	166.020,65

Anlagenspiegel 2020

1025 Technische Anlagen, Fahrzeuge und Maschinen

Konto	Bezeichnung	urspr. AHK	kum. AFA	Buchwert/Stand	Zugänge	Abgänge	Umbuchungen	Abschreibung	Wertaufholung	Buchwert/Stand
		31.12.2019	31.12.2019	31.12.2019			+/-	Auflösung	Wertminderung	+/-
020900	Maschinen/maschinell	8.243,14	7.112,35	1.130,79	0,00	0,00	0,00	280,40	0,00	850,39
030900	Werkzeuge u. son. Er	16.547,09	12.410,32	4.136,77	0,00	0,00	0,00	2.068,39	0,00	2.068,38
040900	Fahrzeuge - Bestand	895.602,16	594.560,08	301.042,08	0,00	0,00	0,00	26.023,13	0,00	275.018,95
Summe Aktiva		920.392,39	614.082,75	306.309,64	0,00	0,00	0,00	28.371,92	0,00	277.937,72
301900	KTZ von Ländern - Be	393.301,78	272.868,71	120.433,07	0,00	0,00	0,00	11.512,07	0,00	108.921,00
302900	KTZ von Gemeinden -	35.351,39	3.535,14	31.816,25	0,00	0,00	0,00	3.535,14	0,00	28.281,11
307900	Kapitaltransferz. vo	84.847,60	62.847,60	22.000,00	0,00	0,00	0,00	2.000,00	0,00	20.000,00
Summe Passiva		513.500,77	339.251,45	174.249,32	0,00	0,00	0,00	17.047,21	0,00	157.202,11
Nettoinvestition/-kosten		406.891,62	274.831,30	132.060,32	0,00	0,00	0,00	11.324,71	0,00	120.735,61

Anlagenspiegel 2020


1026 Amts-, Betriebs- und Geschäftsausstattung

Konto	Bezeichnung	urspr. AHK 31.12.2019	kum. AFA 31.12.2019	Buchwert/Stand		Umbuchungen +/-	Abschreibung Auflösung	Wertaufholung		Buchwert/Stand 31.12.2020
				31.12.2019	Zugänge			Abgänge	Wertminderung +/-	
042900	Amtsausstattung - Be	346.376,26	286.244,08	60.132,18	19.126,03	0,00	0,00	42.512,94	0,00	36.745,27
Summe Aktiva		346.376,26	286.244,08	60.132,18	19.126,03	0,00	0,00	42.512,94	0,00	36.745,27
301900	KTZ von Ländern - Be	48.033,11	31.089,06	16.944,05	0,00	0,00	0,00	7.966,81	0,00	8.977,24
Summe Passiva		48.033,11	31.089,06	16.944,05	0,00	0,00	0,00	7.966,81	0,00	8.977,24
Nettoinvestition/-kosten		298.343,15	255.155,02	43.188,13	19.126,03	0,00	0,00	34.546,13	0,00	27.768,03

Anlagenspiegel 2020

1028 Geleistete Anzahlungen für Anlagen und Anlagen in Bau

Konto	Bezeichnung	urspr. AHK 31.12.2019	kum. AFA 31.12.2019	Buchwert/Stand		Umbuchungen +/-	Abschreibung Auflösung	Wertaufholung		Buchwert/Stand 31.12.2020
				31.12.2019	Zugänge			Abgänge	Wertminderung +/-	
061900	Im Bau befindliche G	0,00	0,00	0,00	1.346.307,56	0,00	0,00	0,00	0,00	1.346.307,56
Summe Aktiva		0,00	0,00	0,00	1.346.307,56	0,00	0,00	0,00	0,00	1.346.307,56
300900	Kapitaltransferz. vo	0,00	0,00	0,00	138.800,00	0,00	0,00	0,00	0,00	138.800,00
301900	KTZ von Ländern - Be	0,00	0,00	0,00	452.700,00	0,00	0,00	0,00	0,00	452.700,00
Summe Passiva		0,00	0,00	0,00	591.500,00	0,00	0,00	0,00	0,00	591.500,00
Nettoinvestition/-kosten		0,00	0,00	0,00	754.807,56	0,00	0,00	0,00	0,00	754.807,56
Gesamtsumme Aktiva		26.901.687,50	11.954.454,66	14.947.232,84	1.436.518,73	0,00	0,00	718.841,69	0,00	15.664.909,88
Gesamtsumme Passiva		18.491.091,06	9.293.498,42	9.197.592,64	710.450,00	0,00	0,00	556.415,22	0,00	9.351.627,42
Nettoinvestition/-kosten gesamt		8.410.596,44	2.660.956,24	5.749.640,20	726.068,73	0,00	0,00	162.426,47	0,00	6.313.282,46



Gemeindeamt Arriach

9543 Arriach 43 Telefon: 04247/8514 Fax: 04247/8514-5

Email: arriach@ktn.gde.at <http://www.arriach.gv.at> UID: ATU59364306

Bankverbindung: RB Landskron Gegendtal, IBAN AT313938100000310268, BIC RZKTAT2K381

Textliche Erläuterungen

gemäß § 54 Abs. 3 Kärntner Gemeindehaushaltsgesetz – K-GHG, LGBl. Nr. 80/2019, zuletzt in der Fassung LGBl. Nr. 66/2020, zum Rechnungsabschluss 2020

1. Umsetzung der mit dem Voranschlag 2020 verfolgten Ziele und Strategien:

2. Beschreibung des Haushaltes:

2.1. Wesentliche betragsmäßige Abweichungen zum Voranschlag im Allgemeinen:

Mindereinnahmen Ertragsanteile	€	118.994,76
Abschreibung	€	105.000,00
DG Beitrag Bgm Pensionsversicherung	€	15.500,00
Nachzahl. Ofner Doris	€	10.000,00
DG Beitrag Nachzahlung Ofner Doris	€	2.300,00
Beitrag Pensionsfonds	€	15.000,00
Nachzahl. Tauchhammer Anita	€	22.200,00
DG Beitrag Nachzahlung Tauchhammer Anita	€	4.000,00
Mehrkosten Sozialhilfe	€	3.500,00
Kosten Defibrillator	€	6.500,00
Massentestung	€	1.500,00
Bergwacht Kosten Zubau f. 2020, 2021, 2022	€	2.650,00
Panoramaweg Kosten	€	6.200,00
Mehrkosten Straßenreinigung/Schneeräumung	€	9.400,00
Jagdgebietsfeststellung	€	9.800,00

2.2. Abschlussstand wesentlicher Maßnahmen im Besonderen:

3. Ergebnis-, Finanzierungs- und Vermögensrechnung:¹

3.1. Summe der Erträge und Aufwendung:

Erträge:	€	3.243.688,79
Aufwendungen:	€	3.541.599,77

¹ Übernahme der Daten aus dem Rechnungsabschluss 2020.

Entnahmen von Haushaltsrücklagen:	€	36.238,44
Zuweisung an Haushaltsrücklagen:	€	68.607,40

Nettoergebnis nach Haushaltsrücklagen:² € - 330.279,94

3.2. *Summe der Einzahlungen und Auszahlungen (voranschlagswirksam):*

Einzahlungen:	€	2.657.813,80
Auszahlungen:	€	2.736.235,72

Geldfluss aus der voranschlagswirksamen Gebarung:³ € - 78.421,92

3.3. *Summe der Einzahlungen und Auszahlungen (nicht voranschlagswirksam)*

Einzahlungen:	€	36.281.953,27
Auszahlungen:	€	36.145.541,37

Geldfluss aus der nicht voranschlagswirksamen Gebarung:⁴ € 136.411,90

3.4. *Veränderung an Liquididen Mitteln:*⁵

Anfangsbestand liquide Mittel:	€	1.127.791,02
Endbestand liquide Mittel:	€	1.494.120,65
davon Zahlungsmittelreserven	€	661.145,62

3.5. *Analyse des Ergebnis- und Finanzierungshaushaltes:*

3.6. *Vermögensrechnung:*⁶

Summe AKTIVA ⁷ :	€	15.664.909,88
Summe PASSIVA ⁸ :	€	15.664.909,88
Nettovermögen (Ausgleichsposten) ⁹	€	4.462.299,75

² Entspricht dem SALDO 00 gemäß Anlage 1a VRV 2015.

³ Entspricht dem SALDO 5 gemäß Anlage 1b VRV 2015.

⁴ Entspricht dem SALDO 6 gemäß Anlage 1b VRV 2015.

⁵ Entspricht dem SALDO 7 gemäß Anlage 1b VRV 2015.

⁶ Gemäß Anlage 1c VRV 2015.

⁷ Ebene SU.


⁸ Ebene SU.

⁹ Position C.

3.7. *Analyse des Vermögenshaushaltes:*

3.8. *Stand und Entwicklung des Gemeindevermögens und der Finanzschulden:*

4. Dokumentation der verwendeten Bewertungsmethoden und Abweichungen von der Nutzungsdauertabelle gemäß Anlage 7 VRV 2015:



Gemeindeamt Arriach

9543 Arriach 43 Telefon: 04247/8514 Fax: 04247/8514-5

Email: arriach@ktn.gde.at <http://www.arriach.gv.at> UID: ATU59364306

Bankverbindung: RB Landskron Gegendtal, IBAN AT313938100000310268, BIC RZKTAT2K381

K U N D M A C H U N G

des Bürgermeisters der Gemeinde Arriach vom 07.06.2021, Zl. 904-SL-1/2021.


Gemäß § 54 Abs. 3 Kärntner Gemeindehaushaltsgesetz – K-GHG, LGBl. Nr. 80/2019, zuletzt in der Fassung LGBl. Nr. 66/2020, wird kundgemacht, dass der Entwurf des Rechnungsabschlusses 2020 einschließlich der textlichen Erläuterungen in der Zeit vom

07.06.2021 bis 14.06.2021

während der Amtsstunden im Gemeindeamt zur öffentlichen Einsicht aufliegt und im Internet auf der Homepage der Gemeinde <https://www.arriach.gv.at> bereitgestellt wird.

Der Bürgermeister:

Gerald Ebner



Gemeindeamt Arriach

9543 Arriach 43 Telefon: 04247/8514 Fax: 04247/8514-5

Email: arriach@ktn.gde.at <http://www.arriach.gv.at> UID: ATU59364306

Bankverbindung: RB Landskron Gegendtal, IBAN AT313938100000310268, BIC RZKTAT2K381

K U N D M A C H U N G

des Bürgermeisters Gemeinde Arriach vom 23.06.2021, Zl. 904-SL-1/2021.

Gemäß § 54 Abs. 5 Kärntner Gemeindehaushaltsgesetz – K-GHG, LGBl. Nr. 80/2019, zuletzt in der Fassung LGBl. Nr. 66/2020, wird kundgemacht, dass der Gemeinderat der Gemeinde Arriach in seiner Sitzung am 22.06.2021 den Rechnungsabschluss 2020 beschlossen hat.

Der Rechnungsabschluss 2020 einschließlich der textlichen Erläuterungen liegt in der Zeit vom

23.06.2021 bis 06.07.2021

während der Amtsstunden im Gemeindeamt zur öffentlichen Einsicht auf und wird im Internet im elektronischen geführten Amtsblatt der Gemeinde [https://www.amtstafel.at/Gemeindeverordnungen_Ktn/SitePages/Homepage.aspx] sowie auf der Homepage der Gemeinde [<https://www.arriach.gv.at>] bereitgestellt.

Der Bürgermeister:

Gerald Ebner

