

## Voranschlag 2024

### Textliche Erläuterungen

gemäß § 9 Abs. 3 Kärntner Gemeindehaushaltsgesetz – K-GHG, LGBl. Nr. 80/2019, zuletzt in der Fassung LGBl. Nr. 66/2020, zum Voranschlag 2024.

#### 1. Wesentliche Ziele und Strategien:

Mit dem Voranschlag 2024 wird der laufende Betrieb der Gemeinde Arriach, mit der schwierigen gesamtwirtschaftlichen Situation dargestellt. Die geplanten Investitionen im Jahr 2024 wurden bei der Budgetierung nicht dargestellt, da diese mit dem Land vorzubesprechen sind und nach Genehmigung seitens des Landes zur Umsetzung gebracht werden. Diese Investitionen werden, sobald diese Genehmigungen vorliegen im Nachtragsvoranschlag eingebunden.


#### 2. Ergebnis- und Finanzierungsvoranschlag:

2.1. Die Erträge und Aufwendungen werden in Summe wie folgt festgelegt:

Erträge:	€	4.791.100,00 (SU 21)
Aufwendungen:	€	5.782.600,00 (SU 22)
Entnahmen von Haushaltsrücklagen:	€	0,00
Zuweisung an Haushaltsrücklagen:	€	0,00
Nettoergebnis nach Haushaltsrücklagen:	€	-991.500,00 (SA00)

2.2. Die Einzahlungen und Auszahlungen werden in Summe wie folgt festgelegt:

Einzahlungen:	€	4.479.200,00 (SU 31 + 33 + 35)
Auszahlungen:	€	5.579.400,00 (SU 32 + 34 + 36)
Geldfluss aus der voranschlagswirksamen Gebarung:	€	-1.100.200,00 (SA5)



### 2.3. Analyse des Ergebnis- und Finanzierungsnachtragsvoranschlags:

Die Ertragslage der Gemeinde resultiert zu großen Teilen aus:

▪ Ertragsanteilen:	€ 1.384.900,00
▪ Gemeindeabgaben:	€ 231.200,00
▪ Gemeindefinanzausgleich, Bedarfzuweisungsmittel im Rahmen:	€ 378.500,00
▪ Bedarfzuweisungsmittel außerhalb d. Rahmens u. KAT-Fonds Unwetter:	€ 1.230.000,00
▪ Finanzaufw. d. Bundes:	€ 80.000,00

Die Aufwände der Gemeinde setzen sich größtenteils zusammen aus:

▪ Personalkosten:	€ 594.700,00
▪ Energiekosten:	€ 102.200,00
▪ Versicherungen:	€ 27.600,00
▪ Verbrauchsgüter:	€ 12.300,00
▪ Telekommunikation:	€ 14.700,00
▪ EDV-Kosten:	€ 22.600,00
▪ Instandhaltungen:	€ 131.700,00
▪ Transferzahlungen:	€ 269.500,00
▪ Aufwand Unwetterschäden:	€ 1.974.000,00

Die Differenz zwischen dem Ergebnis- und Finanzierungsvoranschlag im Jahr 2024 ergibt sich aus den Abschreibungen sowie den Bedarfzuweisungen zur Tilgung der Darlehen für den Grundstücksankauf Lamprecht und den Umbau des Gemeindeamtes mit Nahversorger.



3. Dokumentation der verwendeten Bewertungsmethoden und Abweichungen von der Nutzungsdauertabelle gemäß Anlage 7 VRV 2015:

Für die erstmalige Bewertung und Erfassung des Anlagevermögens zur Erstellung der Eröffnungsbilanz zum 01.01.2020 hat die Gemeinde Arriach ebenso wie eine Vielzahl der Kärntner Gemeinden die SOT Süd-Ost Treuhand GmbH, Salzburg, damit beauftragt, das bestehende Gemeindevermögen zu bewerten. Dadurch konnten die vielfältigen Regelungen und Wahlrechte der VRV 2015 einheitlich ausgelegt werden.


Wenn die Ermittlung konkreter historischer Anschaffungskosten in keinem Verhältnis zum damit verbundenen zu betreibenden Aufwand gestanden ist, wurden geschätzte historische Anschaffungskosten auf Grundlage plausibler interner Wertfeststellung erfasst.

Seit der Erstellung der Eröffnungsbilanz 2020 und somit dem Abschluss des Bewertungsprozesses des bestehenden Anlagevermögens werden alle Anlagenzugänge laufend und vollständig verbucht und im Anlagenverzeichnis erfasst.

Abweichungen von der Nutzungsdauertabelle gemäß Anlage 7 VRV 2015 hat es bisher keine gegeben.

4. Dokumentation nach Art. 15 Abs. 2 Österreichischer Stabilitätspakt 2012 – ÖStP 2012, BGBl. I Nr. 30/2013:

Der Voranschlagsquerschnitt (Anlage 5b, S. 244) liefert für den Gesamthaushalt ein negatives Ergebnis in der Höhe von -€ 858.500,00, welches sich ohne die Abschnitte 85 und 86 auf -€ 952.900,00 verschlechtert.



# Gemeinde Arriach

Arriach 43, 9543 Arriach

## Voranschlag für das Finanzjahr 2024

Bezirk	Villach-Land
Gemeindekennziffer	20703
Fläche	7.082,00 ha
Einwohneranzahl	1.335

**Voranschlag 2024****Ergebnisvoranschlag VA Gesamthaushalt - interne Vergütungen enthalten**

<b>Ebene</b>	<b>Code</b>	<b>Mittelverwendungs- und -aufbringungsgruppe (1.Ebene)</b>	<b>VA 2024</b>	<b>VA 2023</b>	<b>RA 2022</b>
1	211	Erträge aus der operativen Verwaltungstätigkeit	2.331.900,00	2.234.200,00	2.608.839,15
1	212	Erträge aus Transfers	2.458.900,00	2.013.700,00	1.842.082,03
1	213	Finanzerträge	300,00	1.300,00	350,98
<b>SU</b>	<b>21</b>	<b>Summe Erträge</b>	<b>4.791.100,00</b>	<b>4.249.200,00</b>	<b>4.451.272,16</b>
1	221	Personalaufwand	518.600,00	501.500,00	665.380,38
1	222	Sachaufwand	3.708.500,00	2.157.200,00	2.681.277,86
1	223	Transferaufwand	1.505.800,00	1.181.500,00	1.113.564,02
1	224	Finanzaufwand	49.700,00	59.900,00	23.308,94
<b>SU</b>	<b>22</b>	<b>Summe Aufwendungen</b>	<b>5.782.600,00</b>	<b>3.900.100,00</b>	<b>4.483.531,20</b>
<b>SA0</b>	<b>SA0</b>	<b>Saldo (0) Nettoergebnis (21-22)</b>	<b>-991.500,00</b>	<b>349.100,00</b>	<b>-32.259,04</b>
1	230	Entnahmen von Haushaltsrücklagen	0,00	60.000,00	64.736,14
1	240	Zuweisungen an Haushaltsrücklagen	0,00	0,00	11.718,67
<b>SA01</b>	<b>SA01</b>	<b>Saldo (01) Haushaltsrücklagen (230-240)</b>	<b>0,00</b>	<b>60.000,00</b>	<b>53.017,47</b>
<b>SA00</b>	<b>SA00</b>	<b>Saldo (00) Nettoergebnis nach Haushaltsrücklagen (SA0+SA01)</b>	<b>-991.500,00</b>	<b>409.100,00</b>	<b>20.758,43</b>

## Voranschlag 2024

## Finanzierungsvoranschlag VA Gesamthaushalt - interne Vergütungen enthalten

Ebene	Code	Mittelverwendungs- und -aufbringungsgruppe (1.Ebene)	VA 2024	VA 2023	RA 2022
1	311	Einzahlungen aus operativer Verwaltungstätigkeit	2.331.900,00	2.234.300,00	2.332.808,36
1	312	Einzahlungen aus Transfers	1.847.000,00	1.461.300,00	979.156,52
1	313	Einzahlungen aus Finanzerträgen	300,00	1.300,00	350,98
<b>SU</b>	<b>31</b>	<b>Summe Einzahlungen operative Gebarung</b>	<b>4.179.200,00</b>	<b>3.696.900,00</b>	<b>3.312.315,86</b>
1	321	Auszahlungen aus Personalaufwand	518.600,00	501.500,00	582.641,01
1	322	Auszahlungen aus Sachaufwand	2.913.100,00	1.480.000,00	1.612.585,73
1	323	Auszahlungen aus Transfers	1.505.800,00	1.176.500,00	1.052.655,79
1	324	Auszahlungen aus Finanzaufwand	49.700,00	59.900,00	23.308,94
<b>SU</b>	<b>32</b>	<b>Summe Auszahlungen operative Gebarung</b>	<b>4.987.200,00</b>	<b>3.217.900,00</b>	<b>3.271.191,47</b>
<b>SA1</b>	<b>SA1</b>	<b>Saldo (1) Geldfluss aus der operativen Gebarung (31-32)</b>	<b>-808.000,00</b>	<b>479.000,00</b>	<b>41.124,39</b>
1	331	Einzahlungen aus der Investitionstätigkeit	0,00	0,00	172.484,36
1	332	Einz. a.d. Rückzahlung von Darlehen u. gewähr. Vorschüssen	0,00	0,00	0,00
1	333	Einzahlungen aus Kapitaltransfers	300.000,00	453.700,00	793.901,69
<b>SU</b>	<b>33</b>	<b>Summe Einzahlungen investive Gebarung</b>	<b>300.000,00</b>	<b>453.700,00</b>	<b>966.386,05</b>
1	341	Auszahlungen aus der Investitionstätigkeit	350.000,00	240.000,00	236.392,53
1	342	Ausz. a.d. Gewährung von Darlehen sowie gewähr. Vorschüssen	0,00	0,00	0,00
1	343	Auszahlungen aus Kapitaltransfers	0,00	5.000,00	23.712,41
<b>SU</b>	<b>34</b>	<b>Summe Auszahlungen investive Gebarung</b>	<b>350.000,00</b>	<b>245.000,00</b>	<b>260.104,94</b>
<b>SA2</b>	<b>SA2</b>	<b>Saldo (2) Geldfluss aus der investiven Gebarung (33-34)</b>	<b>-50.000,00</b>	<b>208.700,00</b>	<b>706.281,11</b>
<b>SA3</b>	<b>SA3</b>	<b>Saldo (3) Nettofinanzierungssaldo (SA1+SA2)</b>	<b>-858.000,00</b>	<b>687.700,00</b>	<b>747.405,50</b>

**Voranschlag 2024****Finanzierungsvoranschlag VA Gesamthaushalt - interne Vergütungen enthalten**

<b>Ebene</b>	<b>Code</b>	<b>Mittelverwendungs- und -aufbringungsgruppe (1.Ebene)</b>	<b>VA 2024</b>	<b>VA 2023</b>	<b>RA 2022</b>
1	351	Einzahlungen aus der Aufnahme von Finanzschulden	0,00	0,00	0,00
1	353	Einz. infolge Kapitaltausch b. derivat. Fin.instr. m.Grundg.	0,00	0,00	0,00
1	355	Einzahlungen aus dem Abgang von Finanzinstrumenten	0,00	0,00	0,00
<b>SU</b>	<b>35</b>	<b>Summe Einzahlungen aus der Finanzierungstätigkeit</b>	<b>0,00</b>	<b>0,00</b>	<b>0,00</b>
1	361	Auszahlungen aus der Tilgung von Finanzschulden	242.200,00	240.400,00	245.883,27
1	363	Ausz. infolge Kapitaltausch b. derivat. Fin.instr. m.Grundg.	0,00	0,00	0,00
1	365	Auszahlungen für den Erwerb von Finanzinstrumenten	0,00	0,00	0,00
<b>SU</b>	<b>36</b>	<b>Summe Auszahlungen aus der Finanzierungstätigkeit</b>	<b>242.200,00</b>	<b>240.400,00</b>	<b>245.883,27</b>
<b>SA4</b>	<b>SA4</b>	<b>Saldo (4) Geldfluss aus der Finanzierungstätigkeit (35-36)</b>	<b>-242.200,00</b>	<b>-240.400,00</b>	<b>-245.883,27</b>
<b>SA5</b>	<b>SA5</b>	<b>Saldo (5) Geldfluss aus VA-wirksamer Gebarung (SA3+SA4)</b>	<b>-1.100.200,00</b>	<b>447.300,00</b>	<b>501.522,23</b>

## Voranschlag 2024

## Ergebnisvoranschlag VA Bereichsbudget 0 / Vertretungskörper und allgemeine Verwaltung - interne Vergütungen enthalten

Ebene	Code	Mittelverwendungs- und -aufbringungsgruppe (1. & 2.Ebene)	VA 2024	VA 2023	RA 2022
2	2114	Erträge aus Leistungen	57.200,00	49.300,00	63.266,88
2	2116	Erträge aus Veräußerung und sonstige Erträge	0,00	0,00	134,19
2	2117	Nicht finanzierungswirksame operative Erträge	0,00	0,00	22.754,35
1	211	Erträge aus der operativen Verwaltungstätigkeit	57.200,00	49.300,00	86.155,42
2	2121	Transferertrag von Trägern des öffentlichen Rechts	15.000,00	25.100,00	62.597,55
2	2127	Nicht finanzierungswirksamer Transferertrag	28.400,00	200,00	27.974,80
1	212	Erträge aus Transfers	43.400,00	25.300,00	90.572,35
1	213	Finanzerträge	0,00	0,00	0,00
<b>SU</b>	<b>21</b>	<b>Summe Erträge</b>	<b>100.600,00</b>	<b>74.600,00</b>	<b>176.727,77</b>
2	2211	Personalaufwand (Bezüge, Nebengeb., Mehrleistungen)	292.300,00	270.100,00	314.470,78
2	2212	Gesetzlicher und freiwilliger Sozialaufwand	78.700,00	76.900,00	66.364,44
2	2213	Sonstiger Personalaufwand	1.200,00	1.200,00	2.766,54
2	2214	Nicht finanzierungswirksamer Personalaufwand	0,00	0,00	61.270,23
1	221	Personalaufwand	372.200,00	348.200,00	444.871,99
2	2221	Gebrauchs- und Verbrauchsgüter, Handelswaren	8.500,00	7.500,00	4.543,58
2	2222	Verwaltungs- und Betriebsaufwand	35.400,00	29.700,00	20.441,11
2	2223	Leasing- und Mietaufwand	500,00	0,00	0,00
2	2224	Instandhaltung	30.900,00	18.100,00	12.621,63
2	2225	Sonstiger Sachaufwand	172.000,00	136.400,00	161.374,17
2	2226	Nicht finanzierungswirksamer Sachaufwand	50.500,00	4.200,00	52.882,29
1	222	Sachaufwand	297.800,00	195.900,00	251.862,78
2	2231	Transferaufwand an Träger des öffentlichen Rechts	185.600,00	104.000,00	75.771,00
1	223	Transferaufwand	185.600,00	104.000,00	75.771,00
1	224	Finanzaufwand	0,00	0,00	0,00
<b>SU</b>	<b>22</b>	<b>Summe Aufwendungen</b>	<b>855.600,00</b>	<b>648.100,00</b>	<b>772.505,77</b>



**Voranschlag 2024****Ergebnisvoranschlag VA Bereichsbudget 0 / Vertretungskörper und allgemeine Verwaltung - interne Vergütungen enthalten**

<b>Ebene</b>	<b>Code</b>	<b>Mittelverwendungs- und -aufbringungsgruppe (1. &amp; 2.Ebene)</b>	<b>VA 2024</b>	<b>VA 2023</b>	<b>RA 2022</b>
<b>SA0</b>	<b>SA0</b>	<b>Saldo (0) Nettoergebnis (21-22)</b>	<b>-755.000,00</b>	<b>-573.500,00</b>	<b>-595.778,00</b>
1	230	Entnahmen von Haushaltsrücklagen	0,00	0,00	0,00
1	240	Zuweisungen an Haushaltsrücklagen	0,00	0,00	0,00
<b>SA01</b>	<b>SA01</b>	<b>Saldo (01) Haushaltsrücklagen (230-240)</b>	<b>0,00</b>	<b>0,00</b>	<b>0,00</b>
<b>SA00</b>	<b>SA00</b>	<b>Saldo (00) Nettoergebnis nach Haushaltsrücklagen (SA0+SA01)</b>	<b>-755.000,00</b>	<b>-573.500,00</b>	<b>-595.778,00</b>

## Voranschlag 2024

## Finanzierungsvoranschlag VA Bereichsbudget 0 / Vertretungskörper und allgemeine Verwaltung - interne Vergütungen enthalten

Ebene	Code	Mittelverwendungs- und -aufbringungsgruppe (1. & 2.Ebene)	VA 2024	VA 2023	RA 2022
2	3114	Einzahlungen aus Leistungen	57.200,00	49.300,00	62.547,21
2	3116	Einzahlungen aus Veräußerung von GWG und sonst. Einzahlungen	0,00	0,00	1.476,59
1	311	Einzahlungen aus operativer Verwaltungstätigkeit	57.200,00	49.300,00	64.023,80
2	3121	Transferzahlungen von Trägern des öffentlichen Rechts	15.000,00	25.100,00	62.597,55
1	312	Einzahlungen aus Transfers	15.000,00	25.100,00	62.597,55
1	313	Einzahlungen aus Finanzerträgen	0,00	0,00	0,00
<b>SU</b>	<b>31</b>	<b>Summe Einzahlungen operative Gebarung</b>	<b>72.200,00</b>	<b>74.400,00</b>	<b>126.621,35</b>
2	3211	Ausz. für Personalaufw. Bezüge, Nebengeb., Mehrleist.vergüt.	292.300,00	270.100,00	314.470,78
2	3212	Auszahlungen für gesetzliche und freiw. Sozialaufwendungen	78.700,00	76.900,00	66.765,17
2	3213	Auszahlungen aus sonstigem Personalaufwand	1.200,00	1.200,00	2.766,54
1	321	Auszahlungen aus Personalaufwand	372.200,00	348.200,00	384.002,49
2	3221	Auszahlungen für Gebrauchs- u. Verbrauchsgüter, Handelswaren	8.500,00	7.500,00	4.556,39
2	3222	Auszahlungen für Verwaltungs- und Betriebsaufwand	35.400,00	29.700,00	24.767,49
2	3223	Auszahlungen für Leasing- und Mietaufwand	500,00	0,00	0,00
2	3224	Auszahlungen für Instandhaltung	30.900,00	18.100,00	12.113,21
2	3225	Sonstige Auszahlungen aus Sachaufwand	172.000,00	136.400,00	163.526,57
1	322	Auszahlungen aus Sachaufwand	247.300,00	191.700,00	204.963,66
2	3231	Transferzahlungen an Träger des öffentlichen Rechts	185.600,00	104.000,00	75.380,70
1	323	Auszahlungen aus Transfers	185.600,00	104.000,00	75.380,70
1	324	Auszahlungen aus Finanzaufwand	0,00	0,00	0,00
<b>SU</b>	<b>32</b>	<b>Summe Auszahlungen operative Gebarung</b>	<b>805.100,00</b>	<b>643.900,00</b>	<b>664.346,85</b>
<b>SA1</b>	<b>SA1</b>	<b>Saldo (1) Geldfluss aus der operativen Gebarung (31-32)</b>	<b>-732.900,00</b>	<b>-569.500,00</b>	<b>-537.725,50</b>
1	331	Einzahlungen aus der Investitionstätigkeit	0,00	0,00	0,00

## Voranschlag 2024

## Finanzierungsvoranschlag VA Bereichsbudget 0 / Vertretungskörper und allgemeine Verwaltung - interne Vergütungen enthalten

Ebene	Code	Mittelverwendungs- und -aufbringungsgruppe (1. & 2.Ebene)	VA 2024	VA 2023	RA 2022
1	332	Einz. a.d. Rückzahlung von Darlehen u. gewähr. Vorschüssen	0,00	0,00	0,00
2	3331	Kapitaltransferzahlungen von Trägern des öffentlichen Rechts	0,00	0,00	85.281,50
2	3335	Kapitaltransferzahlungen vom Ausland	0,00	0,00	120.000,00
1	333	Einzahlungen aus Kapitaltransfers	0,00	0,00	205.281,50
<b>SU</b>	<b>33</b>	<b>Summe Einzahlungen investive Gebarung</b>	<b>0,00</b>	<b>0,00</b>	<b>205.281,50</b>
2	3411	Auszahlungen für den Erwerb von immateriellem Vermögen	0,00	0,00	700,00
2	3413	Auszahlungen für den Erwerb von Gebäuden und Bauten	0,00	0,00	-162.621,72
2	3415	Ausz. f.d. Erwerb von Amts-, Betriebs- u. Geschäftsausstatt.	0,00	1.100,00	11.293,26
1	341	Auszahlungen aus der Investitionstätigkeit	0,00	1.100,00	-150.628,46
1	342	Ausz. a.d. Gewährung von Darlehen sowie gewähr. Vorschüssen	0,00	0,00	0,00
1	343	Auszahlungen aus Kapitaltransfers	0,00	0,00	0,00
<b>SU</b>	<b>34</b>	<b>Summe Auszahlungen investive Gebarung</b>	<b>0,00</b>	<b>1.100,00</b>	<b>-150.628,46</b>
<b>SA2</b>	<b>SA2</b>	<b>Saldo (2) Geldfluss aus der investiven Gebarung (33-34)</b>	<b>0,00</b>	<b>-1.100,00</b>	<b>355.909,96</b>
<b>SA3</b>	<b>SA3</b>	<b>Saldo (3) Nettofinanzierungssaldo (SA1+SA2)</b>	<b>-732.900,00</b>	<b>-570.600,00</b>	<b>-181.815,54</b>
1	351	Einzahlungen aus der Aufnahme von Finanzschulden	0,00	0,00	0,00
1	353	Einz. infolge Kapitaltausch b. derivat. Fin.instr. m.Grundg.	0,00	0,00	0,00
1	355	Einzahlungen aus dem Abgang von Finanzinstrumenten	0,00	0,00	0,00
<b>SU</b>	<b>35</b>	<b>Summe Einzahlungen aus der Finanzierungstätigkeit</b>	<b>0,00</b>	<b>0,00</b>	<b>0,00</b>
1	361	Auszahlungen aus der Tilgung von Finanzschulden	0,00	0,00	0,00
1	363	Ausz. infolge Kapitaltausch b. derivat. Fin.instr. m.Grundg.	0,00	0,00	0,00
1	365	Auszahlungen für den Erwerb von Finanzinstrumenten	0,00	0,00	0,00

**Voranschlag 2024****Finanzierungsvoranschlag VA Bereichsbudget 0 / Vertretungskörper und allgemeine Verwaltung - interne Vergütungen enthalten**

<b>Ebene</b>	<b>Code</b>	<b>Mittelverwendungs- und -aufbringungsgruppe (1. &amp; 2.Ebene)</b>	<b>VA 2024</b>	<b>VA 2023</b>	<b>RA 2022</b>
SU	36	Summe Auszahlungen aus der Finanzierungstätigkeit	0,00	0,00	0,00
SA4	SA4	Saldo (4) Geldfluss aus der Finanzierungstätigkeit (35-36)	0,00	0,00	0,00
SA5	SA5	Saldo (5) Geldfluss aus VA-wirksamer Gebarung (SA3+SA4)	-732.900,00	-570.600,00	-181.815,54

## Voranschlag 2024

## Ergebnisvoranschlag VA Bereichsbudget 1 / Öffentliche Ordnung und Sicherheit - interne Vergütungen enthalten

Ebene	Code	Mittelverwendungs- und -aufbringungsgruppe (1. & 2.Ebene)	VA 2024	VA 2023	RA 2022
2	2114	Erträge aus Leistungen	0,00	100,00	0,00
2	2116	Erträge aus Veräußerung und sonstige Erträge	100,00	1.300,00	9.984,85
1	211	Erträge aus der operativen Verwaltungstätigkeit	100,00	1.400,00	9.984,85
2	2121	Transferertrag von Trägern des öffentlichen Rechts	14.000,00	416.000,00	70.246,70
2	2127	Nicht finanzierungswirksamer Transferertrag	26.600,00	13.000,00	24.376,51
1	212	Erträge aus Transfers	40.600,00	429.000,00	94.623,21
1	213	Finanzerträge	0,00	0,00	0,00
<b>SU</b>	<b>21</b>	<b>Summe Erträge</b>	<b>40.700,00</b>	<b>430.400,00</b>	<b>104.608,06</b>
1	221	Personalaufwand	0,00	0,00	0,00
2	2221	Gebrauchs- und Verbrauchsgüter, Handelswaren	8.300,00	10.000,00	25.280,23
2	2222	Verwaltungs- und Betriebsaufwand	12.200,00	10.200,00	7.798,31
2	2224	Instandhaltung	23.100,00	9.400,00	70.358,29
2	2225	Sonstiger Sachaufwand	7.300,00	9.600,00	8.584,79
2	2226	Nicht finanzierungswirksamer Sachaufwand	50.400,00	35.500,00	53.698,91
1	222	Sachaufwand	101.300,00	74.700,00	165.720,53
2	2231	Transferaufwand an Träger des öffentlichen Rechts	500,00	14.300,00	463,40
2	2234	Transferaufwand an Haushalte und Org. ohne Erwerbscharakter	1.500,00	1.800,00	1.778,88
1	223	Transferaufwand	2.000,00	16.100,00	2.242,28
1	224	Finanzaufwand	0,00	0,00	0,00
<b>SU</b>	<b>22</b>	<b>Summe Aufwendungen</b>	<b>103.300,00</b>	<b>90.800,00</b>	<b>167.962,81</b>
<b>SA0</b>	<b>SA0</b>	<b>Saldo (0) Nettoergebnis (21-22)</b>	<b>-62.600,00</b>	<b>339.600,00</b>	<b>-63.354,75</b>
1	230	Entnahmen von Haushaltsrücklagen	0,00	0,00	0,00
1	240	Zuweisungen an Haushaltsrücklagen	0,00	0,00	0,00

**Voranschlag 2024****Ergebnisvoranschlag VA Bereichsbudget 1 / Öffentliche Ordnung und Sicherheit - interne Vergütungen enthalten**

<b>Ebene</b>	<b>Code</b>	<b>Mittelverwendungs- und -aufbringungsgruppe (1. &amp; 2.Ebene)</b>	<b>VA 2024</b>	<b>VA 2023</b>	<b>RA 2022</b>
SA01	SA01	Saldo (01) Haushaltsrücklagen (230-240)	0,00	0,00	0,00
SA00	SA00	Saldo (00) Nettoergebnis nach Haushaltsrücklagen (SA0+SA01)	-62.600,00	339.600,00	-63.354,75

## Voranschlag 2024

## Finanzierungsvoranschlag VA Bereichsbudget 1 / Öffentliche Ordnung und Sicherheit - interne Vergütungen enthalten

Ebene	Code	Mittelverwendungs- und -aufbringungsgruppe (1. & 2.Ebene)	VA 2024	VA 2023	RA 2022
2	3114	Einzahlungen aus Leistungen	0,00	100,00	0,00
2	3116	Einzahlungen aus Veräußerung von GWG und sonst. Einzahlungen	100,00	1.300,00	6.234,73
1	311	Einzahlungen aus operativer Verwaltungstätigkeit	100,00	1.400,00	6.234,73
2	3121	Transferzahlungen von Trägern des öffentlichen Rechts	14.000,00	416.000,00	70.246,70
1	312	Einzahlungen aus Transfers	14.000,00	416.000,00	70.246,70
1	313	Einzahlungen aus Finanzerträgen	0,00	0,00	0,00
<b>SU</b>	<b>31</b>	<b>Summe Einzahlungen operative Gebarung</b>	<b>14.100,00</b>	<b>417.400,00</b>	<b>76.481,43</b>
1	321	Auszahlungen aus Personalaufwand	0,00	0,00	0,00
2	3221	Auszahlungen für Gebrauchs- u. Verbrauchsgüter, Handelswaren	8.300,00	10.000,00	25.312,36
2	3222	Auszahlungen für Verwaltungs- und Betriebsaufwand	12.200,00	10.200,00	8.498,24
2	3224	Auszahlungen für Instandhaltung	23.100,00	9.400,00	81.816,01
2	3225	Sonstige Auszahlungen aus Sachaufwand	7.300,00	9.600,00	8.584,79
1	322	Auszahlungen aus Sachaufwand	50.900,00	39.200,00	124.211,40
2	3231	Transferzahlungen an Träger des öffentlichen Rechts	500,00	14.300,00	463,40
2	3234	Transferzahl. an Haushalte und Org. ohne Erwerbscharakter	1.500,00	1.800,00	1.778,88
1	323	Auszahlungen aus Transfers	2.000,00	16.100,00	2.242,28
1	324	Auszahlungen aus Finanzaufwand	0,00	0,00	0,00
<b>SU</b>	<b>32</b>	<b>Summe Auszahlungen operative Gebarung</b>	<b>52.900,00</b>	<b>55.300,00</b>	<b>126.453,68</b>
<b>SA1</b>	<b>SA1</b>	<b>Saldo (1) Geldfluss aus der operativen Gebarung (31-32)</b>	<b>-38.800,00</b>	<b>362.100,00</b>	<b>-49.972,25</b>
1	331	Einzahlungen aus der Investitionstätigkeit	0,00	0,00	0,00
1	332	Einz. a.d. Rückzahlung von Darlehen u. gewähr. Vorschüssen	0,00	0,00	0,00
2	3331	Kapitaltransferzahlungen von Trägern des öffentlichen Rechts	0,00	60.100,00	64.200,00
1	333	Einzahlungen aus Kapitaltransfers	0,00	60.100,00	64.200,00

## Voranschlag 2024

## Finanzierungsvoranschlag VA Bereichsbudget 1 / Öffentliche Ordnung und Sicherheit - interne Vergütungen enthalten

Ebene	Code	Mittelverwendungs- und -aufbringungsgruppe (1. & 2.Ebene)	VA 2024	VA 2023	RA 2022
<b>SU</b>	<b>33</b>	<b>Summe Einzahlungen investive Gebarung</b>	<b>0,00</b>	<b>60.100,00</b>	<b>64.200,00</b>
2	3412	Ausz. für den Erwerb von Grundstücken & Grundstückeinricht.	0,00	0,00	41.877,80
2	3414	Ausz. f.d. Erwerb von techn. Anlagen, Fahrzeuge u. Maschinen	0,00	0,00	3.628,80
1	341	Auszahlungen aus der Investitionstätigkeit	0,00	0,00	45.506,60
1	342	Ausz. a.d. Gewährung von Darlehen sowie gewähr. Vorschüssen	0,00	0,00	0,00
1	343	Auszahlungen aus Kapitaltransfers	0,00	0,00	0,00
<b>SU</b>	<b>34</b>	<b>Summe Auszahlungen investive Gebarung</b>	<b>0,00</b>	<b>0,00</b>	<b>45.506,60</b>
<b>SA2</b>	<b>SA2</b>	<b>Saldo (2) Geldfluss aus der investiven Gebarung (33-34)</b>	<b>0,00</b>	<b>60.100,00</b>	<b>18.693,40</b>
<b>SA3</b>	<b>SA3</b>	<b>Saldo (3) Nettofinanzierungssaldo (SA1+SA2)</b>	<b>-38.800,00</b>	<b>422.200,00</b>	<b>-31.278,85</b>
1	351	Einzahlungen aus der Aufnahme von Finanzschulden	0,00	0,00	0,00
1	353	Einz. infolge Kapitaltausch b. derivat. Fin.instr. m.Grundg.	0,00	0,00	0,00
1	355	Einzahlungen aus dem Abgang von Finanzinstrumenten	0,00	0,00	0,00
<b>SU</b>	<b>35</b>	<b>Summe Einzahlungen aus der Finanzierungstätigkeit</b>	<b>0,00</b>	<b>0,00</b>	<b>0,00</b>
1	361	Auszahlungen aus der Tilgung von Finanzschulden	0,00	0,00	0,00
1	363	Ausz. infolge Kapitaltausch b. derivat. Fin.instr. m.Grundg.	0,00	0,00	0,00
1	365	Auszahlungen für den Erwerb von Finanzinstrumenten	0,00	0,00	0,00
<b>SU</b>	<b>36</b>	<b>Summe Auszahlungen aus der Finanzierungstätigkeit</b>	<b>0,00</b>	<b>0,00</b>	<b>0,00</b>
<b>SA4</b>	<b>SA4</b>	<b>Saldo (4) Geldfluss aus der Finanzierungstätigkeit (35-36)</b>	<b>0,00</b>	<b>0,00</b>	<b>0,00</b>
<b>SA5</b>	<b>SA5</b>	<b>Saldo (5) Geldfluss aus VA-wirksamer Gebarung (SA3+SA4)</b>	<b>-38.800,00</b>	<b>422.200,00</b>	<b>-31.278,85</b>



## Voranschlag 2024

### Ergebnisvoranschlag VA Bereichsbudget 2 / Unterricht, Erziehung, Sport und Wissenschaft - interne Vergütungen enthalten

Ebene	Code	Mittelverwendungs- und -aufbringungsgruppe (1. & 2.Ebene)	VA 2024	VA 2023	RA 2022
2	2114	Erträge aus Leistungen	4.800,00	3.600,00	867,80
2	2115	Erträge aus Besitz und wirtschaftlicher Tätigkeit	8.000,00	6.900,00	7.211,59
2	2116	Erträge aus Veräußerung und sonstige Erträge	5.700,00	8.200,00	13.012,93
2	2117	Nicht finanzierungswirksame operative Erträge	0,00	0,00	25.432,68
1	211	Erträge aus der operativen Verwaltungstätigkeit	18.500,00	18.700,00	46.525,00
2	2121	Transferertrag von Trägern des öffentlichen Rechts	34.000,00	0,00	24.115,50
2	2127	Nicht finanzierungswirksamer Transferertrag	6.000,00	5.300,00	5.491,58
1	212	Erträge aus Transfers	40.000,00	5.300,00	29.607,08
1	213	Finanzerträge	0,00	0,00	0,00
<b>SU</b>	<b>21</b>	<b>Summe Erträge</b>	<b>58.500,00</b>	<b>24.000,00</b>	<b>76.132,08</b>
2	2211	Personalaufwand (Bezüge, Nebengeb., Mehrleistungen)	24.000,00	37.800,00	83.522,45
2	2212	Gesetzlicher und freiwilliger Sozialaufwand	6.000,00	9.300,00	10.592,07
1	221	Personalaufwand	30.000,00	47.100,00	94.114,52
2	2221	Gebrauchs- und Verbrauchsgüter, Handelswaren	5.100,00	3.800,00	3.062,64
2	2222	Verwaltungs- und Betriebsaufwand	47.100,00	34.300,00	31.985,05
2	2223	Leasing- und Mietaufwand	7.400,00	0,00	0,00
2	2224	Instandhaltung	7.800,00	3.900,00	7.024,35
2	2225	Sonstiger Sachaufwand	84.400,00	42.500,00	40.012,53
2	2226	Nicht finanzierungswirksamer Sachaufwand	11.500,00	7.100,00	8.662,97
1	222	Sachaufwand	163.300,00	91.600,00	90.747,54
2	2231	Transferaufwand an Träger des öffentlichen Rechts	157.300,00	131.800,00	121.433,36
2	2234	Transferaufwand an Haushalte und Org. ohne Erwerbscharakter	148.100,00	66.100,00	74.727,28
1	223	Transferaufwand	305.400,00	197.900,00	196.160,64
1	224	Finanzaufwand	0,00	0,00	0,00
<b>SU</b>	<b>22</b>	<b>Summe Aufwendungen</b>	<b>498.700,00</b>	<b>336.600,00</b>	<b>381.022,70</b>

## Voranschlag 2024

### Ergebnisvoranschlag VA Bereichsbudget 2 / Unterricht, Erziehung, Sport und Wissenschaft - interne Vergütungen enthalten

Ebene	Code	Mittelverwendungs- und -aufbringungsgruppe (1. & 2.Ebene)	VA 2024	VA 2023	RA 2022
<b>SA0</b>	<b>SA0</b>	<b>Saldo (0) Nettoergebnis (21-22)</b>	<b>-440.200,00</b>	<b>-312.600,00</b>	<b>-304.890,62</b>
1	230	Entnahmen von Haushaltsrücklagen	0,00	0,00	0,00
1	240	Zuweisungen an Haushaltsrücklagen	0,00	0,00	0,00
<b>SA01</b>	<b>SA01</b>	<b>Saldo (01) Haushaltsrücklagen (230-240)</b>	<b>0,00</b>	<b>0,00</b>	<b>0,00</b>
<b>SA00</b>	<b>SA00</b>	<b>Saldo (00) Nettoergebnis nach Haushaltsrücklagen (SA0+SA01)</b>	<b>-440.200,00</b>	<b>-312.600,00</b>	<b>-304.890,62</b>

## Voranschlag 2024

### Finanzierungsvoranschlag VA Bereichsbudget 2 / Unterricht, Erziehung, Sport und Wissenschaft - interne Vergütungen enthalten

Ebene	Code	Mittelverwendungs- und -aufbringungsgruppe (1. & 2.Ebene)	VA 2024	VA 2023	RA 2022
2	3114	Einzahlungen aus Leistungen	4.800,00	3.600,00	946,20
2	3115	Einzahlungen aus Besitz und wirtschaftlicher Tätigkeit	8.000,00	6.900,00	7.211,59
2	3116	Einzahlungen aus Veräußerung von GWG und sonst. Einzahlungen	5.700,00	8.200,00	1.674,80
1	311	Einzahlungen aus operativer Verwaltungstätigkeit	18.500,00	18.700,00	9.832,59
2	3121	Transferzahlungen von Trägern des öffentlichen Rechts	34.000,00	0,00	24.115,50
1	312	Einzahlungen aus Transfers	34.000,00	0,00	24.115,50
1	313	Einzahlungen aus Finanzerträgen	0,00	0,00	0,00
<b>SU</b>	<b>31</b>	<b>Summe Einzahlungen operative Gebarung</b>	<b>52.500,00</b>	<b>18.700,00</b>	<b>33.948,09</b>
2	3211	Ausz. für Personalaufw. Bezüge, Nebengeb., Mehrleist.vergüt.	24.000,00	37.800,00	83.522,45
2	3212	Auszahlungen für gesetzliche und freiw. Sozialaufwendungen	6.000,00	9.300,00	10.592,07
1	321	Auszahlungen aus Personalaufwand	30.000,00	47.100,00	94.114,52
2	3221	Auszahlungen für Gebrauchs- u. Verbrauchsgüter, Handelswaren	5.100,00	3.800,00	3.062,64
2	3222	Auszahlungen für Verwaltungs- und Betriebsaufwand	47.100,00	34.300,00	33.171,82
2	3223	Auszahlungen für Leasing- und Mietaufwand	7.400,00	0,00	0,00
2	3224	Auszahlungen für Instandhaltung	7.800,00	3.900,00	8.463,76
2	3225	Sonstige Auszahlungen aus Sachaufwand	84.400,00	42.500,00	40.934,04
1	322	Auszahlungen aus Sachaufwand	151.800,00	84.500,00	85.632,26
2	3231	Transferzahlungen an Träger des öffentlichen Rechts	157.300,00	131.800,00	121.388,36
2	3234	Transferzahl. an Haushalte und Org. ohne Erwerbscharakter	148.100,00	66.100,00	69.927,28
1	323	Auszahlungen aus Transfers	305.400,00	197.900,00	191.315,64
1	324	Auszahlungen aus Finanzaufwand	0,00	0,00	0,00
<b>SU</b>	<b>32</b>	<b>Summe Auszahlungen operative Gebarung</b>	<b>487.200,00</b>	<b>329.500,00</b>	<b>371.062,42</b>
<b>SA1</b>	<b>SA1</b>	<b>Saldo (1) Geldfluss aus der operativen Gebarung (31-32)</b>	<b>-434.700,00</b>	<b>-310.800,00</b>	<b>-337.114,33</b>
1	331	Einzahlungen aus der Investitionstätigkeit	0,00	0,00	0,00

## Voranschlag 2024

### Finanzierungsvoranschlag VA Bereichsbudget 2 / Unterricht, Erziehung, Sport und Wissenschaft - interne Vergütungen enthalten

Ebene	Code	Mittelverwendungs- und -aufbringungsgruppe (1. & 2.Ebene)	VA 2024	VA 2023	RA 2022
1	332	Einz. a.d. Rückzahlung von Darlehen u. gewähr. Vorschüssen	0,00	0,00	0,00
2	3331	Kapitaltransferzahlungen von Trägern des öffentlichen Rechts	0,00	0,00	6.158,42
2	3334	Kapitaltransferzahl. von Haush. und Org. o. Erwerbscharakter	0,00	12.300,00	17.000,00
1	333	Einzahlungen aus Kapitaltransfers	0,00	12.300,00	23.158,42
<b>SU</b>	<b>33</b>	<b>Summe Einzahlungen investive Gebarung</b>	<b>0,00</b>	<b>12.300,00</b>	<b>23.158,42</b>
2	3412	Ausz. für den Erwerb von Grundstücken & Grundstückeinricht.	0,00	0,00	6.158,42
2	3413	Auszahlungen für den Erwerb von Gebäuden und Bauten	0,00	1.400,00	0,00
2	3415	Ausz. f.d. Erwerb von Amts-, Betriebs- u. Geschäftsausstatt.	0,00	0,00	11.808,94
1	341	Auszahlungen aus der Investitionstätigkeit	0,00	1.400,00	17.967,36
1	342	Ausz. a.d. Gewährung von Darlehen sowie gewähr. Vorschüssen	0,00	0,00	0,00
1	343	Auszahlungen aus Kapitaltransfers	0,00	0,00	0,00
<b>SU</b>	<b>34</b>	<b>Summe Auszahlungen investive Gebarung</b>	<b>0,00</b>	<b>1.400,00</b>	<b>17.967,36</b>
<b>SA2</b>	<b>SA2</b>	<b>Saldo (2) Geldfluss aus der investiven Gebarung (33-34)</b>	<b>0,00</b>	<b>10.900,00</b>	<b>5.191,06</b>
<b>SA3</b>	<b>SA3</b>	<b>Saldo (3) Nettofinanzierungssaldo (SA1+SA2)</b>	<b>-434.700,00</b>	<b>-299.900,00</b>	<b>-331.923,27</b>
1	351	Einzahlungen aus der Aufnahme von Finanzschulden	0,00	0,00	0,00
1	353	Einz. infolge Kapitaltausch b. derivat. Fin.instr. m.Grundg.	0,00	0,00	0,00
1	355	Einzahlungen aus dem Abgang von Finanzinstrumenten	0,00	0,00	0,00
<b>SU</b>	<b>35</b>	<b>Summe Einzahlungen aus der Finanzierungstätigkeit</b>	<b>0,00</b>	<b>0,00</b>	<b>0,00</b>
1	361	Auszahlungen aus der Tilgung von Finanzschulden	0,00	0,00	0,00
1	363	Ausz. infolge Kapitaltausch b. derivat. Fin.instr. m.Grundg.	0,00	0,00	0,00
1	365	Auszahlungen für den Erwerb von Finanzinstrumenten	0,00	0,00	0,00

**Voranschlag 2024**

**Finanzierungsvoranschlag VA Bereichsbudget 2 / Unterricht, Erziehung, Sport und Wissenschaft - interne Vergütungen enthalten**

<b>Ebene</b>	<b>Code</b>	<b>Mittelverwendungs- und -aufbringungsgruppe (1. &amp; 2.Ebene)</b>	<b>VA 2024</b>	<b>VA 2023</b>	<b>RA 2022</b>
SU	36	Summe Auszahlungen aus der Finanzierungstätigkeit	0,00	0,00	0,00
SA4	SA4	Saldo (4) Geldfluss aus der Finanzierungstätigkeit (35-36)	0,00	0,00	0,00
SA5	SA5	Saldo (5) Geldfluss aus VA-wirksamer Gebarung (SA3+SA4)	-434.700,00	-299.900,00	-331.923,27

## Voranschlag 2024

### Ergebnisvoranschlag VA Bereichsbudget 3 / Kunst, Kultur und Kultus - interne Vergütungen enthalten

Ebene	Code	Mittelverwendungs- und -aufbringungsgruppe (1. & 2.Ebene)	VA 2024	VA 2023	RA 2022
2	2115	Erträge aus Besitz und wirtschaftlicher Tätigkeit	200,00	0,00	0,00
2	2116	Erträge aus Veräußerung und sonstige Erträge	100,00	100,00	105,00
1	211	Erträge aus der operativen Verwaltungstätigkeit	300,00	100,00	105,00
1	212	Erträge aus Transfers	0,00	0,00	0,00
1	213	Finanzerträge	0,00	0,00	0,00
<b>SU</b>	<b>21</b>	<b>Summe Erträge</b>	<b>300,00</b>	<b>100,00</b>	<b>105,00</b>
1	221	Personalaufwand	0,00	0,00	0,00
2	2222	Verwaltungs- und Betriebsaufwand	2.100,00	1.500,00	1.257,46
2	2224	Instandhaltung	3.600,00	0,00	0,00
2	2225	Sonstiger Sachaufwand	3.300,00	3.400,00	7.746,79
1	222	Sachaufwand	9.000,00	4.900,00	9.004,25
2	2234	Transferaufwand an Haushalte und Org. ohne Erwerbscharakter	4.900,00	2.500,00	4.312,67
1	223	Transferaufwand	4.900,00	2.500,00	4.312,67
1	224	Finanzaufwand	0,00	0,00	0,00
<b>SU</b>	<b>22</b>	<b>Summe Aufwendungen</b>	<b>13.900,00</b>	<b>7.400,00</b>	<b>13.316,92</b>
<b>SA0</b>	<b>SA0</b>	<b>Saldo (0) Nettoergebnis (21-22)</b>	<b>-13.600,00</b>	<b>-7.300,00</b>	<b>-13.211,92</b>
1	230	Entnahmen von Haushaltsrücklagen	0,00	0,00	0,00
1	240	Zuweisungen an Haushaltsrücklagen	0,00	0,00	0,00
<b>SA01</b>	<b>SA01</b>	<b>Saldo (01) Haushaltsrücklagen (230-240)</b>	<b>0,00</b>	<b>0,00</b>	<b>0,00</b>
<b>SA00</b>	<b>SA00</b>	<b>Saldo (00) Nettoergebnis nach Haushaltsrücklagen (SA0+SA01)</b>	<b>-13.600,00</b>	<b>-7.300,00</b>	<b>-13.211,92</b>

## Voranschlag 2024

### Finanzierungsvoranschlag VA Bereichsbudget 3 / Kunst, Kultur und Kultus - interne Vergütungen enthalten

Ebene	Code	Mittelverwendungs- und -aufbringungsgruppe (1. & 2.Ebene)	VA 2024	VA 2023	RA 2022
2	3115	Einzahlungen aus Besitz und wirtschaftlicher Tätigkeit	200,00	0,00	0,00
2	3116	Einzahlungen aus Veräußerung von GWG und sonst. Einzahlungen	100,00	100,00	105,00
1	311	Einzahlungen aus operativer Verwaltungstätigkeit	300,00	100,00	105,00
1	312	Einzahlungen aus Transfers	0,00	0,00	0,00
1	313	Einzahlungen aus Finanzerträgen	0,00	0,00	0,00
<b>SU</b>	<b>31</b>	<b>Summe Einzahlungen operative Gebarung</b>	<b>300,00</b>	<b>100,00</b>	<b>105,00</b>
1	321	Auszahlungen aus Personalaufwand	0,00	0,00	0,00
2	3222	Auszahlungen für Verwaltungs- und Betriebsaufwand	2.100,00	1.500,00	1.311,85
2	3224	Auszahlungen für Instandhaltung	3.600,00	0,00	0,00
2	3225	Sonstige Auszahlungen aus Sachaufwand	3.300,00	3.400,00	7.762,09
1	322	Auszahlungen aus Sachaufwand	9.000,00	4.900,00	9.073,94
2	3234	Transferzahl. an Haushalte und Org. ohne Erwerbscharakter	4.900,00	2.500,00	4.312,67
1	323	Auszahlungen aus Transfers	4.900,00	2.500,00	4.312,67
1	324	Auszahlungen aus Finanzaufwand	0,00	0,00	0,00
<b>SU</b>	<b>32</b>	<b>Summe Auszahlungen operative Gebarung</b>	<b>13.900,00</b>	<b>7.400,00</b>	<b>13.386,61</b>
<b>SA1</b>	<b>SA1</b>	<b>Saldo (1) Geldfluss aus der operativen Gebarung (31-32)</b>	<b>-13.600,00</b>	<b>-7.300,00</b>	<b>-13.281,61</b>
1	331	Einzahlungen aus der Investitionstätigkeit	0,00	0,00	0,00
1	332	Einz. a.d. Rückzahlung von Darlehen u. gewähr. Vorschüssen	0,00	0,00	0,00
1	333	Einzahlungen aus Kapitaltransfers	0,00	0,00	0,00
<b>SU</b>	<b>33</b>	<b>Summe Einzahlungen investive Gebarung</b>	<b>0,00</b>	<b>0,00</b>	<b>0,00</b>
1	341	Auszahlungen aus der Investitionstätigkeit	0,00	0,00	0,00
1	342	Ausz. a.d. Gewährung von Darlehen sowie gewähr. Vorschüssen	0,00	0,00	0,00

## Voranschlag 2024

### Finanzierungsvoranschlag VA Bereichsbudget 3 / Kunst, Kultur und Kultus - interne Vergütungen enthalten

Ebene	Code	Mittelverwendungs- und -aufbringungsgruppe (1. & 2.Ebene)	VA 2024	VA 2023	RA 2022
1	343	Auszahlungen aus Kapitaltransfers	0,00	0,00	0,00
<b>SU</b>	<b>34</b>	<b>Summe Auszahlungen investive Gebarung</b>	<b>0,00</b>	<b>0,00</b>	<b>0,00</b>
<b>SA2</b>	<b>SA2</b>	<b>Saldo (2) Geldfluss aus der investiven Gebarung (33-34)</b>	<b>0,00</b>	<b>0,00</b>	<b>0,00</b>
<b>SA3</b>	<b>SA3</b>	<b>Saldo (3) Nettofinanzierungssaldo (SA1+SA2)</b>	<b>-13.600,00</b>	<b>-7.300,00</b>	<b>-13.281,61</b>
1	351	Einzahlungen aus der Aufnahme von Finanzschulden	0,00	0,00	0,00
1	353	Einz. infolge Kapitaltausch b. derivat. Fin.instr. m.Grundg.	0,00	0,00	0,00
1	355	Einzahlungen aus dem Abgang von Finanzinstrumenten	0,00	0,00	0,00
<b>SU</b>	<b>35</b>	<b>Summe Einzahlungen aus der Finanzierungstätigkeit</b>	<b>0,00</b>	<b>0,00</b>	<b>0,00</b>
1	361	Auszahlungen aus der Tilgung von Finanzschulden	0,00	0,00	0,00
1	363	Ausz. infolge Kapitaltausch b. derivat. Fin.instr. m.Grundg.	0,00	0,00	0,00
1	365	Auszahlungen für den Erwerb von Finanzinstrumenten	0,00	0,00	0,00
<b>SU</b>	<b>36</b>	<b>Summe Auszahlungen aus der Finanzierungstätigkeit</b>	<b>0,00</b>	<b>0,00</b>	<b>0,00</b>
<b>SA4</b>	<b>SA4</b>	<b>Saldo (4) Geldfluss aus der Finanzierungstätigkeit (35-36)</b>	<b>0,00</b>	<b>0,00</b>	<b>0,00</b>
<b>SA5</b>	<b>SA5</b>	<b>Saldo (5) Geldfluss aus VA-wirksamer Gebarung (SA3+SA4)</b>	<b>-13.600,00</b>	<b>-7.300,00</b>	<b>-13.281,61</b>



## Voranschlag 2024

### Ergebnisvoranschlag VA Bereichsbudget 4 / Soziale Wohlfahrt und Wohnbauförderung - interne Vergütungen enthalten

Ebene	Code	Mittelverwendungs- und -aufbringungsgruppe (1. & 2.Ebene)	VA 2024	VA 2023	RA 2022
2	2114	Erträge aus Leistungen	16.000,00	0,00	0,00
1	211	Erträge aus der operativen Verwaltungstätigkeit	16.000,00	0,00	0,00
2	2121	Transferertrag von Trägern des öffentlichen Rechts	0,00	0,00	21.965,65
1	212	Erträge aus Transfers	0,00	0,00	21.965,65
1	213	Finanzerträge	0,00	0,00	0,00
<b>SU</b>	<b>21</b>	<b>Summe Erträge</b>	<b>16.000,00</b>	<b>0,00</b>	<b>21.965,65</b>
1	221	Personalaufwand	0,00	0,00	0,00
2	2225	Sonstiger Sachaufwand	2.600,00	2.600,00	13.779,42
1	222	Sachaufwand	2.600,00	2.600,00	13.779,42
2	2231	Transferaufwand an Träger des öffentlichen Rechts	541.300,00	438.500,00	413.737,96
2	2234	Transferaufwand an Haushalte und Org. ohne Erwerbscharakter	1.300,00	1.300,00	1.250,00
1	223	Transferaufwand	542.600,00	439.800,00	414.987,96
1	224	Finanzaufwand	0,00	0,00	0,00
<b>SU</b>	<b>22</b>	<b>Summe Aufwendungen</b>	<b>545.200,00</b>	<b>442.400,00</b>	<b>428.767,38</b>
<b>SA0</b>	<b>SA0</b>	<b>Saldo (0) Nettoergebnis (21-22)</b>	<b>-529.200,00</b>	<b>-442.400,00</b>	<b>-406.801,73</b>
1	230	Entnahmen von Haushaltsrücklagen	0,00	0,00	0,00
1	240	Zuweisungen an Haushaltsrücklagen	0,00	0,00	0,00
<b>SA01</b>	<b>SA01</b>	<b>Saldo (01) Haushaltsrücklagen (230-240)</b>	<b>0,00</b>	<b>0,00</b>	<b>0,00</b>
<b>SA00</b>	<b>SA00</b>	<b>Saldo (00) Nettoergebnis nach Haushaltsrücklagen (SA0+SA01)</b>	<b>-529.200,00</b>	<b>-442.400,00</b>	<b>-406.801,73</b>

## Voranschlag 2024

### Finanzierungsvoranschlag VA Bereichsbudget 4 / Soziale Wohlfahrt und Wohnbauförderung - interne Vergütungen enthalten

Ebene	Code	Mittelverwendungs- und -aufbringungsgruppe (1. & 2.Ebene)	VA 2024	VA 2023	RA 2022
2	3114	Einzahlungen aus Leistungen	16.000,00	0,00	0,00
1	311	Einzahlungen aus operativer Verwaltungstätigkeit	16.000,00	0,00	0,00
2	3121	Transferzahlungen von Trägern des öffentlichen Rechts	0,00	0,00	21.965,65
1	312	Einzahlungen aus Transfers	0,00	0,00	21.965,65
1	313	Einzahlungen aus Finanzerträgen	0,00	0,00	0,00
<b>SU</b>	<b>31</b>	<b>Summe Einzahlungen operative Gebarung</b>	<b>16.000,00</b>	<b>0,00</b>	<b>21.965,65</b>
1	321	Auszahlungen aus Personalaufwand	0,00	0,00	0,00
2	3225	Sonstige Auszahlungen aus Sachaufwand	2.600,00	2.600,00	13.659,42
1	322	Auszahlungen aus Sachaufwand	2.600,00	2.600,00	13.659,42
2	3231	Transferzahlungen an Träger des öffentlichen Rechts	541.300,00	438.500,00	414.747,96
2	3234	Transferzahl. an Haushalte und Org. ohne Erwerbscharakter	1.300,00	1.300,00	1.250,00
1	323	Auszahlungen aus Transfers	542.600,00	439.800,00	415.997,96
1	324	Auszahlungen aus Finanzaufwand	0,00	0,00	0,00
<b>SU</b>	<b>32</b>	<b>Summe Auszahlungen operative Gebarung</b>	<b>545.200,00</b>	<b>442.400,00</b>	<b>429.657,38</b>
<b>SA1</b>	<b>SA1</b>	<b>Saldo (1) Geldfluss aus der operativen Gebarung (31-32)</b>	<b>-529.200,00</b>	<b>-442.400,00</b>	<b>-407.691,73</b>
1	331	Einzahlungen aus der Investitionstätigkeit	0,00	0,00	0,00
1	332	Einz. a.d. Rückzahlung von Darlehen u. gewähr. Vorschüssen	0,00	0,00	0,00
1	333	Einzahlungen aus Kapitaltransfers	0,00	0,00	0,00
<b>SU</b>	<b>33</b>	<b>Summe Einzahlungen investive Gebarung</b>	<b>0,00</b>	<b>0,00</b>	<b>0,00</b>
1	341	Auszahlungen aus der Investitionstätigkeit	0,00	0,00	0,00
1	342	Ausz. a.d. Gewährung von Darlehen sowie gewähr. Vorschüssen	0,00	0,00	0,00
1	343	Auszahlungen aus Kapitaltransfers	0,00	0,00	0,00

## Voranschlag 2024

### Finanzierungsvoranschlag VA Bereichsbudget 4 / Soziale Wohlfahrt und Wohnbauförderung - interne Vergütungen enthalten

Ebene	Code	Mittelverwendungs- und -aufbringungsgruppe (1. & 2.Ebene)	VA 2024	VA 2023	RA 2022
<b>SU</b>	<b>34</b>	<b>Summe Auszahlungen investive Gebarung</b>	<b>0,00</b>	<b>0,00</b>	<b>0,00</b>
<b>SA2</b>	<b>SA2</b>	<b>Saldo (2) Geldfluss aus der investiven Gebarung (33-34)</b>	<b>0,00</b>	<b>0,00</b>	<b>0,00</b>
<b>SA3</b>	<b>SA3</b>	<b>Saldo (3) Nettofinanzierungssaldo (SA1+SA2)</b>	<b>-529.200,00</b>	<b>-442.400,00</b>	<b>-407.691,73</b>
1	351	Einzahlungen aus der Aufnahme von Finanzschulden	0,00	0,00	0,00
1	353	Einz. infolge Kapitaltausch b. derivat. Fin.instr. m.Grundg.	0,00	0,00	0,00
1	355	Einzahlungen aus dem Abgang von Finanzinstrumenten	0,00	0,00	0,00
<b>SU</b>	<b>35</b>	<b>Summe Einzahlungen aus der Finanzierungstätigkeit</b>	<b>0,00</b>	<b>0,00</b>	<b>0,00</b>
1	361	Auszahlungen aus der Tilgung von Finanzschulden	0,00	0,00	0,00
1	363	Ausz. infolge Kapitaltausch b. derivat. Fin.instr. m.Grundg.	0,00	0,00	0,00
1	365	Auszahlungen für den Erwerb von Finanzinstrumenten	0,00	0,00	0,00
<b>SU</b>	<b>36</b>	<b>Summe Auszahlungen aus der Finanzierungstätigkeit</b>	<b>0,00</b>	<b>0,00</b>	<b>0,00</b>
<b>SA4</b>	<b>SA4</b>	<b>Saldo (4) Geldfluss aus der Finanzierungstätigkeit (35-36)</b>	<b>0,00</b>	<b>0,00</b>	<b>0,00</b>
<b>SA5</b>	<b>SA5</b>	<b>Saldo (5) Geldfluss aus VA-wirksamer Gebarung (SA3+SA4)</b>	<b>-529.200,00</b>	<b>-442.400,00</b>	<b>-407.691,73</b>

## Voranschlag 2024

### Ergebnisvoranschlag VA Bereichsbudget 5 / Gesundheit - interne Vergütungen enthalten

Ebene	Code	Mittelverwendungs- und -aufbringungsgruppe (1. & 2.Ebene)	VA 2024	VA 2023	RA 2022
2	2116	Erträge aus Veräußerung und sonstige Erträge	100,00	100,00	18.719,74
1	211	Erträge aus der operativen Verwaltungstätigkeit	100,00	100,00	18.719,74
2	2121	Transferertrag von Trägern des öffentlichen Rechts	300,00	0,00	0,00
1	212	Erträge aus Transfers	300,00	0,00	0,00
1	213	Finanzerträge	0,00	0,00	0,00
<b>SU</b>	<b>21</b>	<b>Summe Erträge</b>	<b>400,00</b>	<b>100,00</b>	<b>18.719,74</b>
1	221	Personalaufwand	0,00	0,00	0,00
2	2222	Verwaltungs- und Betriebsaufwand	0,00	0,00	497,10
2	2225	Sonstiger Sachaufwand	12.700,00	8.800,00	8.719,05
1	222	Sachaufwand	12.700,00	8.800,00	9.216,15
2	2231	Transferaufwand an Träger des öffentlichen Rechts	287.100,00	270.800,00	225.235,38
2	2234	Transferaufwand an Haushalte und Org. ohne Erwerbscharakter	1.000,00	300,00	250,00
1	223	Transferaufwand	288.100,00	271.100,00	225.485,38
1	224	Finanzaufwand	0,00	0,00	0,00
<b>SU</b>	<b>22</b>	<b>Summe Aufwendungen</b>	<b>300.800,00</b>	<b>279.900,00</b>	<b>234.701,53</b>
<b>SA0</b>	<b>SA0</b>	<b>Saldo (0) Nettoergebnis (21-22)</b>	<b>-300.400,00</b>	<b>-279.800,00</b>	<b>-215.981,79</b>
1	230	Entnahmen von Haushaltsrücklagen	0,00	0,00	0,00
1	240	Zuweisungen an Haushaltsrücklagen	0,00	0,00	0,00
<b>SA01</b>	<b>SA01</b>	<b>Saldo (01) Haushaltsrücklagen (230-240)</b>	<b>0,00</b>	<b>0,00</b>	<b>0,00</b>
<b>SA00</b>	<b>SA00</b>	<b>Saldo (00) Nettoergebnis nach Haushaltsrücklagen (SA0+SA01)</b>	<b>-300.400,00</b>	<b>-279.800,00</b>	<b>-215.981,79</b>

## Voranschlag 2024

### Finanzierungsvoranschlag VA Bereichsbudget 5 / Gesundheit - interne Vergütungen enthalten

Ebene	Code	Mittelverwendungs- und -aufbringungsgruppe (1. & 2.Ebene)	VA 2024	VA 2023	RA 2022
2	3116	Einzahlungen aus Veräußerung von GWG und sonst. Einzahlungen	100,00	100,00	28.957,24
1	311	Einzahlungen aus operativer Verwaltungstätigkeit	100,00	100,00	28.957,24
2	3121	Transferzahlungen von Trägern des öffentlichen Rechts	300,00	0,00	0,00
1	312	Einzahlungen aus Transfers	300,00	0,00	0,00
1	313	Einzahlungen aus Finanzerträgen	0,00	0,00	0,00
<b>SU</b>	<b>31</b>	<b>Summe Einzahlungen operative Gebarung</b>	<b>400,00</b>	<b>100,00</b>	<b>28.957,24</b>
1	321	Auszahlungen aus Personalaufwand	0,00	0,00	0,00
2	3222	Auszahlungen für Verwaltungs- und Betriebsaufwand	0,00	0,00	475,87
2	3225	Sonstige Auszahlungen aus Sachaufwand	12.700,00	8.800,00	9.003,05
1	322	Auszahlungen aus Sachaufwand	12.700,00	8.800,00	9.478,92
2	3231	Transferzahlungen an Träger des öffentlichen Rechts	287.100,00	270.800,00	223.506,43
2	3234	Transferzahl. an Haushalte und Org. ohne Erwerbscharakter	1.000,00	300,00	0,00
1	323	Auszahlungen aus Transfers	288.100,00	271.100,00	223.506,43
1	324	Auszahlungen aus Finanzaufwand	0,00	0,00	0,00
<b>SU</b>	<b>32</b>	<b>Summe Auszahlungen operative Gebarung</b>	<b>300.800,00</b>	<b>279.900,00</b>	<b>232.985,35</b>
<b>SA1</b>	<b>SA1</b>	<b>Saldo (1) Geldfluss aus der operativen Gebarung (31-32)</b>	<b>-300.400,00</b>	<b>-279.800,00</b>	<b>-204.028,11</b>
1	331	Einzahlungen aus der Investitionstätigkeit	0,00	0,00	0,00
1	332	Einz. a.d. Rückzahlung von Darlehen u. gewähr. Vorschüssen	0,00	0,00	0,00
1	333	Einzahlungen aus Kapitaltransfers	0,00	0,00	0,00
<b>SU</b>	<b>33</b>	<b>Summe Einzahlungen investive Gebarung</b>	<b>0,00</b>	<b>0,00</b>	<b>0,00</b>
1	341	Auszahlungen aus der Investitionstätigkeit	0,00	0,00	0,00
1	342	Ausz. a.d. Gewährung von Darlehen sowie gewähr. Vorschüssen	0,00	0,00	0,00

## Voranschlag 2024

### Finanzierungsvoranschlag VA Bereichsbudget 5 / Gesundheit - interne Vergütungen enthalten

Ebene	Code	Mittelverwendungs- und -aufbringungsgruppe (1. & 2.Ebene)	VA 2024	VA 2023	RA 2022
1	343	Auszahlungen aus Kapitaltransfers	0,00	0,00	0,00
<b>SU</b>	<b>34</b>	<b>Summe Auszahlungen investive Gebarung</b>	<b>0,00</b>	<b>0,00</b>	<b>0,00</b>
<b>SA2</b>	<b>SA2</b>	<b>Saldo (2) Geldfluss aus der investiven Gebarung (33-34)</b>	<b>0,00</b>	<b>0,00</b>	<b>0,00</b>
<b>SA3</b>	<b>SA3</b>	<b>Saldo (3) Nettofinanzierungssaldo (SA1+SA2)</b>	<b>-300.400,00</b>	<b>-279.800,00</b>	<b>-204.028,11</b>
1	351	Einzahlungen aus der Aufnahme von Finanzschulden	0,00	0,00	0,00
1	353	Einz. infolge Kapitaltausch b. derivat. Fin.instr. m.Grundg.	0,00	0,00	0,00
1	355	Einzahlungen aus dem Abgang von Finanzinstrumenten	0,00	0,00	0,00
<b>SU</b>	<b>35</b>	<b>Summe Einzahlungen aus der Finanzierungstätigkeit</b>	<b>0,00</b>	<b>0,00</b>	<b>0,00</b>
1	361	Auszahlungen aus der Tilgung von Finanzschulden	0,00	0,00	0,00
1	363	Ausz. infolge Kapitaltausch b. derivat. Fin.instr. m.Grundg.	0,00	0,00	0,00
1	365	Auszahlungen für den Erwerb von Finanzinstrumenten	0,00	0,00	0,00
<b>SU</b>	<b>36</b>	<b>Summe Auszahlungen aus der Finanzierungstätigkeit</b>	<b>0,00</b>	<b>0,00</b>	<b>0,00</b>
<b>SA4</b>	<b>SA4</b>	<b>Saldo (4) Geldfluss aus der Finanzierungstätigkeit (35-36)</b>	<b>0,00</b>	<b>0,00</b>	<b>0,00</b>
<b>SA5</b>	<b>SA5</b>	<b>Saldo (5) Geldfluss aus VA-wirksamer Gebarung (SA3+SA4)</b>	<b>-300.400,00</b>	<b>-279.800,00</b>	<b>-204.028,11</b>

## Voranschlag 2024

### Ergebnisvoranschlag VA Bereichsbudget 6 / Straßen-und Wasserbau, Verkehr - interne Vergütungen enthalten

Ebene	Code	Mittelverwendungs- und -aufbringungsgruppe (1. & 2.Ebene)	VA 2024	VA 2023	RA 2022
2	2111	Erträge aus eigenen Abgaben	0,00	0,00	591,94
2	2116	Erträge aus Veräußerung und sonstige Erträge	7.700,00	7.100,00	5.919,26
1	211	Erträge aus der operativen Verwaltungstätigkeit	7.700,00	7.100,00	6.511,20
2	2121	Transferertrag von Trägern des öffentlichen Rechts	980.000,00	640.500,00	364.864,16
2	2124	Transferertrag von Haushalten & Org. ohne Erwerbscharakter	300,00	500,00	0,00
2	2127	Nicht finanzierungswirksamer Transferertrag	506.500,00	497.700,00	537.894,95
1	212	Erträge aus Transfers	1.486.800,00	1.138.700,00	902.759,11
1	213	Finanzerträge	0,00	0,00	0,00
<b>SU</b>	<b>21</b>	<b>Summe Erträge</b>	<b>1.494.500,00</b>	<b>1.145.800,00</b>	<b>909.270,31</b>
1	221	Personalaufwand	0,00	0,00	0,00
2	2221	Gebrauchs- und Verbrauchsgüter, Handelswaren	1.500,00	500,00	726,48
2	2224	Instandhaltung	1.689.000,00	655.800,00	408.330,57
2	2225	Sonstiger Sachaufwand	241.700,00	94.700,00	267.193,95
2	2226	Nicht finanzierungswirksamer Sachaufwand	537.600,00	511.800,00	561.960,83
1	222	Sachaufwand	2.469.800,00	1.262.800,00	1.238.211,83
2	2231	Transferaufwand an Träger des öffentlichen Rechts	6.500,00	6.000,00	6.399,00
2	2234	Transferaufwand an Haushalte und Org. ohne Erwerbscharakter	2.000,00	0,00	0,00
1	223	Transferaufwand	8.500,00	6.000,00	6.399,00
1	224	Finanzaufwand	0,00	0,00	0,00
<b>SU</b>	<b>22</b>	<b>Summe Aufwendungen</b>	<b>2.478.300,00</b>	<b>1.268.800,00</b>	<b>1.244.610,83</b>
<b>SA0</b>	<b>SA0</b>	<b>Saldo (0) Nettoergebnis (21-22)</b>	<b>-983.800,00</b>	<b>-123.000,00</b>	<b>-335.340,52</b>
1	230	Entnahmen von Haushaltsrücklagen	0,00	0,00	0,00
1	240	Zuweisungen an Haushaltsrücklagen	0,00	0,00	0,00

**Voranschlag 2024**

**Ergebnisvoranschlag VA Bereichsbudget 6 / Straßen-und Wasserbau, Verkehr - interne Vergütungen enthalten**

<b>Ebene</b>	<b>Code</b>	<b>Mittelverwendungs- und -aufbringungsgruppe (1. &amp; 2.Ebene)</b>	<b>VA 2024</b>	<b>VA 2023</b>	<b>RA 2022</b>
SA01	SA01	Saldo (01) Haushaltsrücklagen (230-240)	0,00	0,00	0,00
SA00	SA00	Saldo (00) Nettoergebnis nach Haushaltsrücklagen (SA0+SA01)	-983.800,00	-123.000,00	-335.340,52



## Voranschlag 2024

### Finanzierungsvoranschlag VA Bereichsbudget 6 / Straßen-und Wasserbau, Verkehr - interne Vergütungen enthalten

Ebene	Code	Mittelverwendungs- und -aufbringungsgruppe (1. & 2.Ebene)	VA 2024	VA 2023	RA 2022
2	3111	Einzahlungen aus eigenen Abgaben	0,00	0,00	1.091,94
2	3116	Einzahlungen aus Veräußerung von GWG und sonst. Einzahlungen	7.700,00	7.100,00	6.013,71
1	311	Einzahlungen aus operativer Verwaltungstätigkeit	7.700,00	7.100,00	7.105,65
2	3121	Transferzahlungen von Trägern des öffentlichen Rechts	980.000,00	640.500,00	364.864,16
2	3124	Transferzahl. von Haushalten und Org. ohne Erwerbscharakter	300,00	500,00	0,00
1	312	Einzahlungen aus Transfers	980.300,00	641.000,00	364.864,16
1	313	Einzahlungen aus Finanzerträgen	0,00	0,00	0,00
<b>SU</b>	<b>31</b>	<b>Summe Einzahlungen operative Gebarung</b>	<b>988.000,00</b>	<b>648.100,00</b>	<b>371.969,81</b>
1	321	Auszahlungen aus Personalaufwand	0,00	0,00	0,00
2	3221	Auszahlungen für Gebrauchs- u. Verbrauchsgüter, Handelswaren	1.500,00	500,00	726,48
2	3224	Auszahlungen für Instandhaltung	1.689.000,00	670.200,00	392.809,42
2	3225	Sonstige Auszahlungen aus Sachaufwand	241.700,00	94.700,00	106.433,95
1	322	Auszahlungen aus Sachaufwand	1.932.200,00	765.400,00	499.969,85
2	3231	Transferzahlungen an Träger des öffentlichen Rechts	6.500,00	6.000,00	6.399,00
2	3234	Transferzahl. an Haushalte und Org. ohne Erwerbscharakter	2.000,00	0,00	0,00
1	323	Auszahlungen aus Transfers	8.500,00	6.000,00	6.399,00
1	324	Auszahlungen aus Finanzaufwand	0,00	0,00	0,00
<b>SU</b>	<b>32</b>	<b>Summe Auszahlungen operative Gebarung</b>	<b>1.940.700,00</b>	<b>771.400,00</b>	<b>506.368,85</b>
<b>SA1</b>	<b>SA1</b>	<b>Saldo (1) Geldfluss aus der operativen Gebarung (31-32)</b>	<b>-952.700,00</b>	<b>-123.300,00</b>	<b>-134.399,04</b>
1	331	Einzahlungen aus der Investitionstätigkeit	0,00	0,00	0,00
1	332	Einz. a.d. Rückzahlung von Darlehen u. gewähr. Vorschüssen	0,00	0,00	0,00
2	3331	Kapitaltransferzahlungen von Trägern des öffentlichen Rechts	300.000,00	9.500,00	247.301,40
1	333	Einzahlungen aus Kapitaltransfers	300.000,00	9.500,00	247.301,40

## Voranschlag 2024

### Finanzierungsvoranschlag VA Bereichsbudget 6 / Straßen-und Wasserbau, Verkehr - interne Vergütungen enthalten

Ebene	Code	Mittelverwendungs- und -aufbringungsgruppe (1. & 2.Ebene)	VA 2024	VA 2023	RA 2022
<b>SU</b>	<b>33</b>	<b>Summe Einzahlungen investive Gebarung</b>	<b>300.000,00</b>	<b>9.500,00</b>	<b>247.301,40</b>
2	3412	Ausz. für den Erwerb von Grundstücken & Grundstückeinricht.	350.000,00	21.500,00	189.587,09
1	341	Auszahlungen aus der Investitionstätigkeit	350.000,00	21.500,00	189.587,09
1	342	Ausz. a.d. Gewährung von Darlehen sowie gewähr. Vorschüssen	0,00	0,00	0,00
1	343	Auszahlungen aus Kapitaltransfers	0,00	0,00	0,00
<b>SU</b>	<b>34</b>	<b>Summe Auszahlungen investive Gebarung</b>	<b>350.000,00</b>	<b>21.500,00</b>	<b>189.587,09</b>
<b>SA2</b>	<b>SA2</b>	<b>Saldo (2) Geldfluss aus der investiven Gebarung (33-34)</b>	<b>-50.000,00</b>	<b>-12.000,00</b>	<b>57.714,31</b>
<b>SA3</b>	<b>SA3</b>	<b>Saldo (3) Nettofinanzierungssaldo (SA1+SA2)</b>	<b>-1.002.700,00</b>	<b>-135.300,00</b>	<b>-76.684,73</b>
1	351	Einzahlungen aus der Aufnahme von Finanzschulden	0,00	0,00	0,00
1	353	Einz. infolge Kapitaltausch b. derivat. Fin.instr. m.Grundg.	0,00	0,00	0,00
1	355	Einzahlungen aus dem Abgang von Finanzinstrumenten	0,00	0,00	0,00
<b>SU</b>	<b>35</b>	<b>Summe Einzahlungen aus der Finanzierungstätigkeit</b>	<b>0,00</b>	<b>0,00</b>	<b>0,00</b>
1	361	Auszahlungen aus der Tilgung von Finanzschulden	0,00	0,00	0,00
1	363	Ausz. infolge Kapitaltausch b. derivat. Fin.instr. m.Grundg.	0,00	0,00	0,00
1	365	Auszahlungen für den Erwerb von Finanzinstrumenten	0,00	0,00	0,00
<b>SU</b>	<b>36</b>	<b>Summe Auszahlungen aus der Finanzierungstätigkeit</b>	<b>0,00</b>	<b>0,00</b>	<b>0,00</b>
<b>SA4</b>	<b>SA4</b>	<b>Saldo (4) Geldfluss aus der Finanzierungstätigkeit (35-36)</b>	<b>0,00</b>	<b>0,00</b>	<b>0,00</b>
<b>SA5</b>	<b>SA5</b>	<b>Saldo (5) Geldfluss aus VA-wirksamer Gebarung (SA3+SA4)</b>	<b>-1.002.700,00</b>	<b>-135.300,00</b>	<b>-76.684,73</b>

## Voranschlag 2024

### Ergebnisvoranschlag VA Bereichsbudget 7 / Wirtschaftsförderung - interne Vergütungen enthalten

Ebene	Code	Mittelverwendungs- und -aufbringungsgruppe (1. & 2.Ebene)	VA 2024	VA 2023	RA 2022
2	2113	Erträge aus Gebäuden	0,00	200,00	0,00
2	2116	Erträge aus Veräußerung und sonstige Erträge	100,00	100,00	173,25
1	211	Erträge aus der operativen Verwaltungstätigkeit	100,00	300,00	173,25
1	212	Erträge aus Transfers	0,00	0,00	0,00
1	213	Finanzerträge	0,00	0,00	0,00
<b>SU</b>	<b>21</b>	<b>Summe Erträge</b>	<b>100,00</b>	<b>300,00</b>	<b>173,25</b>
1	221	Personalaufwand	0,00	0,00	0,00
2	2222	Verwaltungs- und Betriebsaufwand	500,00	700,00	375,00
2	2223	Leasing- und Mietaufwand	3.800,00	3.400,00	3.163,95
2	2224	Instandhaltung	3.700,00	3.000,00	2.713,45
2	2225	Sonstiger Sachaufwand	15.900,00	15.800,00	26.241,07
2	2226	Nicht finanzierungswirksamer Sachaufwand	300,00	0,00	0,00
1	222	Sachaufwand	24.200,00	22.900,00	32.493,47
2	2231	Transferaufwand an Träger des öffentlichen Rechts	5.000,00	5.000,00	9.363,40
2	2233	Transferaufwand an Unternehmen (mit Finanzunternehmen)	49.900,00	49.000,00	77.919,74
2	2234	Transferaufwand an Haushalte und Org. ohne Erwerbscharakter	6.300,00	0,00	0,00
1	223	Transferaufwand	61.200,00	54.000,00	87.283,14
1	224	Finanzaufwand	0,00	0,00	0,00
<b>SU</b>	<b>22</b>	<b>Summe Aufwendungen</b>	<b>85.400,00</b>	<b>76.900,00</b>	<b>119.776,61</b>
<b>SA0</b>	<b>SA0</b>	<b>Saldo (0) Nettoergebnis (21-22)</b>	<b>-85.300,00</b>	<b>-76.600,00</b>	<b>-119.603,36</b>
1	230	Entnahmen von Haushaltsrücklagen	0,00	0,00	0,00
1	240	Zuweisungen an Haushaltsrücklagen	0,00	0,00	0,00

## Voranschlag 2024

### Ergebnisvoranschlag VA Bereichsbudget 7 / Wirtschaftsförderung - interne Vergütungen enthalten

Ebene	Code	Mittelverwendungs- und -aufbringungsgruppe (1. & 2.Ebene)	VA 2024	VA 2023	RA 2022
SA01	SA01	Saldo (01) Haushaltsrücklagen (230-240)	0,00	0,00	0,00
SA00	SA00	Saldo (00) Nettoergebnis nach Haushaltsrücklagen (SA0+SA01)	-85.300,00	-76.600,00	-119.603,36

## Voranschlag 2024

### Finanzierungsvoranschlag VA Bereichsbudget 7 / Wirtschaftsförderung - interne Vergütungen enthalten

Ebene	Code	Mittelverwendungs- und -aufbringungsgruppe (1. & 2.Ebene)	VA 2024	VA 2023	RA 2022
2	3113	Einzahlungen aus Gebäuden	0,00	200,00	0,00
2	3116	Einzahlungen aus Veräußerung von GWG und sonst. Einzahlungen	100,00	100,00	173,25
1	311	Einzahlungen aus operativer Verwaltungstätigkeit	100,00	300,00	173,25
1	312	Einzahlungen aus Transfers	0,00	0,00	0,00
1	313	Einzahlungen aus Finanzerträgen	0,00	0,00	0,00
<b>SU</b>	<b>31</b>	<b>Summe Einzahlungen operative Gebarung</b>	<b>100,00</b>	<b>300,00</b>	<b>173,25</b>
1	321	Auszahlungen aus Personalaufwand	0,00	0,00	0,00
2	3222	Auszahlungen für Verwaltungs- und Betriebsaufwand	500,00	700,00	375,00
2	3223	Auszahlungen für Leasing- und Mietaufwand	3.800,00	3.400,00	3.163,95
2	3224	Auszahlungen für Instandhaltung	3.700,00	3.000,00	2.713,45
2	3225	Sonstige Auszahlungen aus Sachaufwand	15.900,00	15.800,00	26.605,07
1	322	Auszahlungen aus Sachaufwand	23.900,00	22.900,00	32.857,47
2	3231	Transferzahlungen an Träger des öffentlichen Rechts	5.000,00	5.000,00	9.363,40
2	3233	Transferzahlungen an Unternehmen (inkl. Finanzunternehmen)	49.900,00	49.000,00	51.401,34
2	3234	Transferzahl. an Haushalte und Org. ohne Erwerbscharakter	6.300,00	0,00	0,00
1	323	Auszahlungen aus Transfers	61.200,00	54.000,00	60.764,74
1	324	Auszahlungen aus Finanzaufwand	0,00	0,00	0,00
<b>SU</b>	<b>32</b>	<b>Summe Auszahlungen operative Gebarung</b>	<b>85.100,00</b>	<b>76.900,00</b>	<b>93.622,21</b>
<b>SA1</b>	<b>SA1</b>	<b>Saldo (1) Geldfluss aus der operativen Gebarung (31-32)</b>	<b>-85.000,00</b>	<b>-76.600,00</b>	<b>-93.448,96</b>
1	331	Einzahlungen aus der Investitionstätigkeit	0,00	0,00	0,00
1	332	Einz. a.d. Rückzahlung von Darlehen u. gewähr. Vorschüssen	0,00	0,00	0,00
1	333	Einzahlungen aus Kapitaltransfers	0,00	0,00	0,00
<b>SU</b>	<b>33</b>	<b>Summe Einzahlungen investive Gebarung</b>	<b>0,00</b>	<b>0,00</b>	<b>0,00</b>

## Voranschlag 2024

### Finanzierungsvoranschlag VA Bereichsbudget 7 / Wirtschaftsförderung - interne Vergütungen enthalten

Ebene	Code	Mittelverwendungs- und -aufbringungsgruppe (1. & 2.Ebene)	VA 2024	VA 2023	RA 2022
1	341	Auszahlungen aus der Investitionstätigkeit	0,00	0,00	0,00
1	342	Ausz. a.d. Gewährung von Darlehen sowie gewähr. Vorschüssen	0,00	0,00	0,00
2	3433	Kapitaltransferzahlungen an Unternehmen (Finanzunternehmen)	0,00	0,00	23.712,41
1	343	Auszahlungen aus Kapitaltransfers	0,00	0,00	23.712,41
<b>SU</b>	<b>34</b>	<b>Summe Auszahlungen investive Gebarung</b>	<b>0,00</b>	<b>0,00</b>	<b>23.712,41</b>
<b>SA2</b>	<b>SA2</b>	<b>Saldo (2) Geldfluss aus der investiven Gebarung (33-34)</b>	<b>0,00</b>	<b>0,00</b>	<b>-23.712,41</b>
<b>SA3</b>	<b>SA3</b>	<b>Saldo (3) Nettofinanzierungssaldo (SA1+SA2)</b>	<b>-85.000,00</b>	<b>-76.600,00</b>	<b>-117.161,37</b>
1	351	Einzahlungen aus der Aufnahme von Finanzschulden	0,00	0,00	0,00
1	353	Einz. infolge Kapitaltausch b. derivat. Fin.instr. m.Grundg.	0,00	0,00	0,00
1	355	Einzahlungen aus dem Abgang von Finanzinstrumenten	0,00	0,00	0,00
<b>SU</b>	<b>35</b>	<b>Summe Einzahlungen aus der Finanzierungstätigkeit</b>	<b>0,00</b>	<b>0,00</b>	<b>0,00</b>
1	361	Auszahlungen aus der Tilgung von Finanzschulden	0,00	0,00	0,00
1	363	Ausz. infolge Kapitaltausch b. derivat. Fin.instr. m.Grundg.	0,00	0,00	0,00
1	365	Auszahlungen für den Erwerb von Finanzinstrumenten	0,00	0,00	0,00
<b>SU</b>	<b>36</b>	<b>Summe Auszahlungen aus der Finanzierungstätigkeit</b>	<b>0,00</b>	<b>0,00</b>	<b>0,00</b>
<b>SA4</b>	<b>SA4</b>	<b>Saldo (4) Geldfluss aus der Finanzierungstätigkeit (35-36)</b>	<b>0,00</b>	<b>0,00</b>	<b>0,00</b>
<b>SA5</b>	<b>SA5</b>	<b>Saldo (5) Geldfluss aus VA-wirksamer Gebarung (SA3+SA4)</b>	<b>-85.000,00</b>	<b>-76.600,00</b>	<b>-117.161,37</b>

## Voranschlag 2024

### Ergebnisvoranschlag VA Bereichsbudget 8 / Dienstleistungen - interne Vergütungen enthalten

Ebene	Code	Mittelverwendungs- und -aufbringungsgruppe (1. & 2.Ebene)	VA 2024	VA 2023	RA 2022
2	2111	Erträge aus eigenen Abgaben	6.000,00	3.500,00	3.169,56
2	2113	Erträge aus Gebäuden	283.900,00	213.000,00	210.645,87
2	2114	Erträge aus Leistungen	176.500,00	190.700,00	220.173,57
2	2115	Erträge aus Besitz und wirtschaftlicher Tätigkeit	101.700,00	82.800,00	125.022,08
2	2116	Erträge aus Veräußerung und sonstige Erträge	28.700,00	25.300,00	232.029,20
2	2117	Nicht finanzierungswirksame operative Erträge	0,00	0,00	567,06
1	211	Erträge aus der operativen Verwaltungstätigkeit	596.800,00	515.300,00	791.607,34
2	2121	Transferertrag von Trägern des öffentlichen Rechts	211.000,00	5.000,00	21.899,14
2	2123	Transferertrag von Unternehmen (mit Finanzunternehmen)	0,00	32.500,00	16.097,15
2	2124	Transferertrag von Haushalten & Org. ohne Erwerbscharakter	92.000,00	1.100,00	60.331,58
2	2127	Nicht finanzierungswirksamer Transferertrag	44.900,00	36.200,00	60.555,06
1	212	Erträge aus Transfers	347.900,00	74.800,00	158.882,93
2	2131	Erträge aus Zinsen	200,00	200,00	319,50
1	213	Finanzerträge	200,00	200,00	319,50
<b>SU</b>	<b>21</b>	<b>Summe Erträge</b>	<b>944.900,00</b>	<b>590.300,00</b>	<b>950.809,77</b>
2	2211	Personalaufwand (Bezüge, Nebengeb., Mehrleistungen)	91.400,00	83.700,00	76.988,34
2	2212	Gesetzlicher und freiwilliger Sozialaufwand	23.000,00	21.100,00	26.233,86
2	2213	Sonstiger Personalaufwand	2.000,00	1.400,00	1.301,80
2	2214	Nicht finanzierungswirksamer Personalaufwand	0,00	0,00	21.869,87
1	221	Personalaufwand	116.400,00	106.200,00	126.393,87
2	2221	Gebrauchs- und Verbrauchsgüter, Handelswaren	9.300,00	4.800,00	5.421,63
2	2222	Verwaltungs- und Betriebsaufwand	52.900,00	46.300,00	40.989,45
2	2223	Leasing- und Mietaufwand	1.500,00	1.300,00	1.035,53
2	2224	Instandhaltung	135.300,00	13.800,00	128.146,18
2	2225	Sonstiger Sachaufwand	283.400,00	293.400,00	318.207,52
2	2226	Nicht finanzierungswirksamer Sachaufwand	145.100,00	133.200,00	376.433,75

## Voranschlag 2024

### Ergebnisvoranschlag VA Bereichsbudget 8 / Dienstleistungen - interne Vergütungen enthalten

Ebene	Code	Mittelverwendungs- und -aufbringungsgruppe (1. & 2.Ebene)	VA 2024	VA 2023	RA 2022
1	222	Sachaufwand	627.500,00	492.800,00	870.234,06
2	2231	Transferaufwand an Träger des öffentlichen Rechts	60.500,00	44.700,00	48.902,43
1	223	Transferaufwand	60.500,00	44.700,00	48.902,43
2	2241	Aufwendungen für Zinsen	48.700,00	59.300,00	22.732,43
1	224	Finanzaufwand	48.700,00	59.300,00	22.732,43
<b>SU</b>	<b>22</b>	<b>Summe Aufwendungen</b>	<b>853.100,00</b>	<b>703.000,00</b>	<b>1.068.262,79</b>
<b>SA0</b>	<b>SA0</b>	<b>Saldo (0) Nettoergebnis (21-22)</b>	<b>91.800,00</b>	<b>-112.700,00</b>	<b>-117.453,02</b>
2	2301	Entnahmen von Haushaltsrücklagen	0,00	60.000,00	64.736,14
1	230	Entnahmen von Haushaltsrücklagen	0,00	60.000,00	64.736,14
2	2401	Zuweisungen an Haushaltsrücklagen	0,00	0,00	11.695,20
1	240	Zuweisungen an Haushaltsrücklagen	0,00	0,00	11.695,20
<b>SA01</b>	<b>SA01</b>	<b>Saldo (01) Haushaltsrücklagen (230-240)</b>	<b>0,00</b>	<b>60.000,00</b>	<b>53.040,94</b>
<b>SA00</b>	<b>SA00</b>	<b>Saldo (00) Nettoergebnis nach Haushaltsrücklagen (SA0+SA01)</b>	<b>91.800,00</b>	<b>-52.700,00</b>	<b>-64.412,08</b>



## Voranschlag 2024

### Finanzierungsvoranschlag VA Bereichsbudget 8 / Dienstleistungen - interne Vergütungen enthalten

Ebene	Code	Mittelverwendungs- und -aufbringungsgruppe (1. & 2.Ebene)	VA 2024	VA 2023	RA 2022
2	3111	Einzahlungen aus eigenen Abgaben	6.000,00	3.500,00	3.169,56
2	3113	Einzahlungen aus Gebäuden	283.900,00	213.100,00	209.921,29
2	3114	Einzahlungen aus Leistungen	176.500,00	190.700,00	220.055,57
2	3115	Einzahlungen aus Besitz und wirtschaftlicher Tätigkeit	101.700,00	82.800,00	96.869,56
2	3116	Einzahlungen aus Veräußerung von GWG und sonst. Einzahlungen	28.700,00	25.300,00	45.872,33
1	311	Einzahlungen aus operativer Verwaltungstätigkeit	596.800,00	515.400,00	575.888,31
2	3121	Transferzahlungen von Trägern des öffentlichen Rechts	211.500,00	5.000,00	21.899,14
2	3123	Transferzahlungen von Unternehmen (inkl. Finanzunternehmen)	0,00	32.500,00	16.097,15
2	3124	Transferzahl. von Haushalten und Org. ohne Erwerbscharakter	92.000,00	1.100,00	60.331,58
1	312	Einzahlungen aus Transfers	303.500,00	38.600,00	98.327,87
2	3131	Einzahlungen aus Zinserträgen	200,00	200,00	319,50
1	313	Einzahlungen aus Finanzerträgen	200,00	200,00	319,50
<b>SU</b>	<b>31</b>	<b>Summe Einzahlungen operative Gebarung</b>	<b>900.500,00</b>	<b>554.200,00</b>	<b>674.535,68</b>
2	3211	Ausz. für Personalaufw. Bezüge, Nebengeb., Mehrleist.vergüt.	91.400,00	83.700,00	76.988,34
2	3212	Auszahlungen für gesetzliche und freiw. Sozialaufwendungen	23.000,00	21.100,00	26.233,86
2	3213	Auszahlungen aus sonstigem Personalaufwand	2.000,00	1.400,00	1.301,80
1	321	Auszahlungen aus Personalaufwand	116.400,00	106.200,00	104.524,00
2	3221	Auszahlungen für Gebrauchs- u. Verbrauchsgüter, Handelswaren	9.300,00	4.800,00	5.829,95
2	3222	Auszahlungen für Verwaltungs- und Betriebsaufwand	52.900,00	46.300,00	42.240,50
2	3223	Auszahlungen für Leasing- und Mietaufwand	1.500,00	1.300,00	1.035,53
2	3224	Auszahlungen für Instandhaltung	135.300,00	14.000,00	127.414,51
2	3225	Sonstige Auszahlungen aus Sachaufwand	283.400,00	293.400,00	456.210,49
1	322	Auszahlungen aus Sachaufwand	482.400,00	359.800,00	632.730,98
2	3231	Transferzahlungen an Träger des öffentlichen Rechts	60.500,00	39.700,00	20.716,85
1	323	Auszahlungen aus Transfers	60.500,00	39.700,00	20.716,85

## Voranschlag 2024

### Finanzierungsvoranschlag VA Bereichsbudget 8 / Dienstleistungen - interne Vergütungen enthalten

Ebene	Code	Mittelverwendungs- und -aufbringungsgruppe (1. & 2.Ebene)	VA 2024	VA 2023	RA 2022
2	3241	Auszahlungen für Zinsen	48.700,00	59.300,00	22.732,43
1	324	Auszahlungen aus Finanzaufwand	48.700,00	59.300,00	22.732,43
<b>SU</b>	<b>32</b>	<b>Summe Auszahlungen operative Gebarung</b>	<b>708.000,00</b>	<b>565.000,00</b>	<b>780.704,26</b>
<b>SA1</b>	<b>SA1</b>	<b>Saldo (1) Geldfluss aus der operativen Gebarung (31-32)</b>	<b>192.500,00</b>	<b>-10.800,00</b>	<b>-106.168,58</b>
2	3312	Einz. aus der Veräuß. von Grundstücken & Grundstückeinricht.	0,00	0,00	172.484,36
1	331	Einzahlungen aus der Investitionstätigkeit	0,00	0,00	172.484,36
1	332	Einz. a.d. Rückzahlung von Darlehen u. gewähr. Vorschüssen	0,00	0,00	0,00
2	3331	Kapitaltransferzahlungen von Trägern des öffentlichen Rechts	0,00	368.800,00	250.960,37
2	3334	Kapitaltransferzahl. von Haush. und Org. o. Erwerbscharakter	0,00	3.000,00	3.000,00
1	333	Einzahlungen aus Kapitaltransfers	0,00	371.800,00	253.960,37
<b>SU</b>	<b>33</b>	<b>Summe Einzahlungen investive Gebarung</b>	<b>0,00</b>	<b>371.800,00</b>	<b>426.444,73</b>
2	3412	Ausz. für den Erwerb von Grundstücken & Grundstückeinricht.	0,00	126.000,00	129.693,02
2	3413	Auszahlungen für den Erwerb von Gebäuden und Bauten	0,00	60.000,00	3.336,92
2	3414	Ausz. f.d. Erwerb von techn. Anlagen, Fahrzeuge u. Maschinen	0,00	30.000,00	0,00
2	3415	Ausz. f.d. Erwerb von Amts-, Betriebs- u. Geschäftsausstatt.	0,00	0,00	930,00
1	341	Auszahlungen aus der Investitionstätigkeit	0,00	216.000,00	133.959,94
1	342	Ausz. a.d. Gewährung von Darlehen sowie gewähr. Vorschüssen	0,00	0,00	0,00
2	3431	Kapitaltransferzahlungen an Träger des öffentlichen Rechts	0,00	5.000,00	0,00
1	343	Auszahlungen aus Kapitaltransfers	0,00	5.000,00	0,00
<b>SU</b>	<b>34</b>	<b>Summe Auszahlungen investive Gebarung</b>	<b>0,00</b>	<b>221.000,00</b>	<b>133.959,94</b>
<b>SA2</b>	<b>SA2</b>	<b>Saldo (2) Geldfluss aus der investiven Gebarung (33-34)</b>	<b>0,00</b>	<b>150.800,00</b>	<b>292.484,79</b>

## Voranschlag 2024

### Finanzierungsvoranschlag VA Bereichsbudget 8 / Dienstleistungen - interne Vergütungen enthalten

Ebene	Code	Mittelverwendungs- und -aufbringungsgruppe (1. & 2.Ebene)	VA 2024	VA 2023	RA 2022
<b>SA3</b>	<b>SA3</b>	<b>Saldo (3) Nettofinanzierungssaldo (SA1+SA2)</b>	<b>192.500,00</b>	<b>140.000,00</b>	<b>186.316,21</b>
1	351	Einzahlungen aus der Aufnahme von Finanzschulden	0,00	0,00	0,00
1	353	Einz. infolge Kapitaltausch b. derivat. Fin.instr. m.Grundg.	0,00	0,00	0,00
1	355	Einzahlungen aus dem Abgang von Finanzinstrumenten	0,00	0,00	0,00
<b>SU</b>	<b>35</b>	<b>Summe Einzahlungen aus der Finanzierungstätigkeit</b>	<b>0,00</b>	<b>0,00</b>	<b>0,00</b>
2	3611	Ausz. aus empf. Darl. von öffentl. Körpersch. u. Rechtsträg.	147.800,00	145.600,00	143.421,57
2	3614	Auszahlungen aus Finanzschulden	94.400,00	94.800,00	102.461,70
1	361	Auszahlungen aus der Tilgung von Finanzschulden	242.200,00	240.400,00	245.883,27
1	363	Ausz. infolge Kapitaltausch b. derivat. Fin.instr. m.Grundg.	0,00	0,00	0,00
1	365	Auszahlungen für den Erwerb von Finanzinstrumenten	0,00	0,00	0,00
<b>SU</b>	<b>36</b>	<b>Summe Auszahlungen aus der Finanzierungstätigkeit</b>	<b>242.200,00</b>	<b>240.400,00</b>	<b>245.883,27</b>
<b>SA4</b>	<b>SA4</b>	<b>Saldo (4) Geldfluss aus der Finanzierungstätigkeit (35-36)</b>	<b>-242.200,00</b>	<b>-240.400,00</b>	<b>-245.883,27</b>
<b>SA5</b>	<b>SA5</b>	<b>Saldo (5) Geldfluss aus VA-wirksamer Gebarung (SA3+SA4)</b>	<b>-49.700,00</b>	<b>-100.400,00</b>	<b>-59.567,06</b>

## Voranschlag 2024

### Ergebnisvoranschlag VA Bereichsbudget 9 / Finanzwirtschaft - interne Vergütungen enthalten

Ebene	Code	Mittelverwendungs- und -aufbringungsgruppe (1. & 2.Ebene)	VA 2024	VA 2023	RA 2022
2	2111	Erträge aus eigenen Abgaben	250.200,00	259.100,00	263.514,81
2	2112	Erträge aus Ertragsanteilen	1.384.900,00	1.382.800,00	1.385.522,38
2	2116	Erträge aus Veräußerung und sonstige Erträge	0,00	0,00	20,16
1	211	Erträge aus der operativen Verwaltungstätigkeit	1.635.100,00	1.641.900,00	1.649.057,35
2	2121	Transferertrag von Trägern des öffentlichen Rechts	499.900,00	340.600,00	543.671,70
1	212	Erträge aus Transfers	499.900,00	340.600,00	543.671,70
2	2131	Erträge aus Zinsen	100,00	1.100,00	31,48
1	213	Finanzerträge	100,00	1.100,00	31,48
<b>SU</b>	<b>21</b>	<b>Summe Erträge</b>	<b>2.135.100,00</b>	<b>1.983.600,00</b>	<b>2.192.760,53</b>
1	221	Personalaufwand	0,00	0,00	0,00
2	2225	Sonstiger Sachaufwand	300,00	200,00	7,83
1	222	Sachaufwand	300,00	200,00	7,83
2	2231	Transferaufwand an Träger des öffentlichen Rechts	47.000,00	45.400,00	52.019,52
1	223	Transferaufwand	47.000,00	45.400,00	52.019,52
2	2244	Sonstiger Finanzaufwand	1.000,00	600,00	576,51
1	224	Finanzaufwand	1.000,00	600,00	576,51
<b>SU</b>	<b>22</b>	<b>Summe Aufwendungen</b>	<b>48.300,00</b>	<b>46.200,00</b>	<b>52.603,86</b>
<b>SA0</b>	<b>SA0</b>	<b>Saldo (0) Nettoergebnis (21-22)</b>	<b>2.086.800,00</b>	<b>1.937.400,00</b>	<b>2.140.156,67</b>
1	230	Entnahmen von Haushaltsrücklagen	0,00	0,00	0,00
2	2401	Zuweisungen an Haushaltsrücklagen	0,00	0,00	23,47
1	240	Zuweisungen an Haushaltsrücklagen	0,00	0,00	23,47
<b>SA01</b>	<b>SA01</b>	<b>Saldo (01) Haushaltsrücklagen (230-240)</b>	<b>0,00</b>	<b>0,00</b>	<b>-23,47</b>

## Voranschlag 2024

### Ergebnisvoranschlag VA Bereichsbudget 9 / Finanzwirtschaft - interne Vergütungen enthalten

Ebene	Code	Mittelverwendungs- und -aufbringungsgruppe (1. & 2.Ebene)	VA 2024	VA 2023	RA 2022
SA00	SA00	Saldo (00) Nettoergebnis nach Haushaltsrücklagen (SA0+SA01)	2.086.800,00	1.937.400,00	2.140.133,20

## Voranschlag 2024

### Finanzierungsvoranschlag VA Bereichsbudget 9 / Finanzwirtschaft - interne Vergütungen enthalten

Ebene	Code	Mittelverwendungs- und -aufbringungsgruppe (1. & 2.Ebene)	VA 2024	VA 2023	RA 2022
2	3111	Einzahlungen aus eigenen Abgaben	250.200,00	259.100,00	254.322,22
2	3112	Einzahlungen aus Ertragsanteilen	1.384.900,00	1.382.800,00	1.385.522,38
2	3116	Einzahlungen aus Veräußerung von GWG und sonst. Einzahlungen	0,00	0,00	643,19
1	311	Einzahlungen aus operativer Verwaltungstätigkeit	1.635.100,00	1.641.900,00	1.640.487,79
2	3121	Transferzahlungen von Trägern des öffentlichen Rechts	499.900,00	340.600,00	337.039,09
1	312	Einzahlungen aus Transfers	499.900,00	340.600,00	337.039,09
2	3131	Einzahlungen aus Zinserträgen	100,00	1.100,00	31,48
1	313	Einzahlungen aus Finanzerträgen	100,00	1.100,00	31,48
<b>SU</b>	<b>31</b>	<b>Summe Einzahlungen operative Gebarung</b>	<b>2.135.100,00</b>	<b>1.983.600,00</b>	<b>1.977.558,36</b>
1	321	Auszahlungen aus Personalaufwand	0,00	0,00	0,00
2	3225	Sonstige Auszahlungen aus Sachaufwand	300,00	200,00	7,83
1	322	Auszahlungen aus Sachaufwand	300,00	200,00	7,83
2	3231	Transferzahlungen an Träger des öffentlichen Rechts	47.000,00	45.400,00	52.019,52
1	323	Auszahlungen aus Transfers	47.000,00	45.400,00	52.019,52
2	3244	Sonstige Auszahlungen aus Finanzaufwendungen	1.000,00	600,00	576,51
1	324	Auszahlungen aus Finanzaufwand	1.000,00	600,00	576,51
<b>SU</b>	<b>32</b>	<b>Summe Auszahlungen operative Gebarung</b>	<b>48.300,00</b>	<b>46.200,00</b>	<b>52.603,86</b>
<b>SA1</b>	<b>SA1</b>	<b>Saldo (1) Geldfluss aus der operativen Gebarung (31-32)</b>	<b>2.086.800,00</b>	<b>1.937.400,00</b>	<b>1.924.954,50</b>
1	331	Einzahlungen aus der Investitionstätigkeit	0,00	0,00	0,00
1	332	Einz. a.d. Rückzahlung von Darlehen u. gewähr. Vorschüssen	0,00	0,00	0,00
1	333	Einzahlungen aus Kapitaltransfers	0,00	0,00	0,00
<b>SU</b>	<b>33</b>	<b>Summe Einzahlungen investive Gebarung</b>	<b>0,00</b>	<b>0,00</b>	<b>0,00</b>
1	341	Auszahlungen aus der Investitionstätigkeit	0,00	0,00	0,00

## Voranschlag 2024

### Finanzierungsvoranschlag VA Bereichsbudget 9 / Finanzwirtschaft - interne Vergütungen enthalten

Ebene	Code	Mittelverwendungs- und -aufbringungsgruppe (1. & 2.Ebene)	VA 2024	VA 2023	RA 2022
1	342	Ausz. a.d. Gewährung von Darlehen sowie gewähr. Vorschüssen	0,00	0,00	0,00
1	343	Auszahlungen aus Kapitaltransfers	0,00	0,00	0,00
<b>SU</b>	<b>34</b>	<b>Summe Auszahlungen investive Gebarung</b>	<b>0,00</b>	<b>0,00</b>	<b>0,00</b>
<b>SA2</b>	<b>SA2</b>	<b>Saldo (2) Geldfluss aus der investiven Gebarung (33-34)</b>	<b>0,00</b>	<b>0,00</b>	<b>0,00</b>
<b>SA3</b>	<b>SA3</b>	<b>Saldo (3) Nettofinanzierungssaldo (SA1+SA2)</b>	<b>2.086.800,00</b>	<b>1.937.400,00</b>	<b>1.924.954,50</b>
1	351	Einzahlungen aus der Aufnahme von Finanzschulden	0,00	0,00	0,00
1	353	Einz. infolge Kapitaltausch b. derivat. Fin.instr. m.Grundg.	0,00	0,00	0,00
1	355	Einzahlungen aus dem Abgang von Finanzinstrumenten	0,00	0,00	0,00
<b>SU</b>	<b>35</b>	<b>Summe Einzahlungen aus der Finanzierungstätigkeit</b>	<b>0,00</b>	<b>0,00</b>	<b>0,00</b>
1	361	Auszahlungen aus der Tilgung von Finanzschulden	0,00	0,00	0,00
1	363	Ausz. infolge Kapitaltausch b. derivat. Fin.instr. m.Grundg.	0,00	0,00	0,00
1	365	Auszahlungen für den Erwerb von Finanzinstrumenten	0,00	0,00	0,00
<b>SU</b>	<b>36</b>	<b>Summe Auszahlungen aus der Finanzierungstätigkeit</b>	<b>0,00</b>	<b>0,00</b>	<b>0,00</b>
<b>SA4</b>	<b>SA4</b>	<b>Saldo (4) Geldfluss aus der Finanzierungstätigkeit (35-36)</b>	<b>0,00</b>	<b>0,00</b>	<b>0,00</b>
<b>SA5</b>	<b>SA5</b>	<b>Saldo (5) Geldfluss aus VA-wirksamer Gebarung (SA3+SA4)</b>	<b>2.086.800,00</b>	<b>1.937.400,00</b>	<b>1.924.954,50</b>

## Voranschlag 2024

### Detailnachweis VA / 000 Gewählte Gemeindeorgane - interne Vergütungen enthalten

Fonds	Konto	Deck.R.	Bezeichnung	EVA 2024	EVA 2023	ERA 2022	FVA 2024	FVA 2023	FRA 2022
<b>Fonds 000000 Gewählte Gemeindeorgane</b>									
<b>Operative Gebarung</b>									
<b>SU</b>	<b>21/31</b>		<b>Summe Erträge / Einzahlungen operative Gebarung</b>	<b>0,00</b>	<b>0,00</b>	<b>0,00</b>	<b>0,00</b>	<b>0,00</b>	<b>0,00</b>
000000	580000		Dienstgeberbeiträge FLAF	0,00	1.800,00	1.780,36	0,00	1.800,00	1.780,36
000000	582000		Sonstige Dienstgeberbeiträge zur soz. Sicherheit	7.700,00	7.000,00	6.981,95	7.700,00	7.000,00	7.382,68
2	2212/3212		Gesetzlicher und freiwilliger Sozialaufwand / Auszahlungen	7.700,00	8.800,00	8.762,31	7.700,00	8.800,00	9.163,04
<b>1</b>	<b>221/321</b>		<b>Personalaufwand / Auszahlungen aus Personalaufwand</b>	<b>7.700,00</b>	<b>8.800,00</b>	<b>8.762,31</b>	<b>7.700,00</b>	<b>8.800,00</b>	<b>9.163,04</b>
000000	670000		Versicherungen	600,00	1.400,00	0,00	600,00	1.400,00	1.311,98
2	2222/3222		Verwaltungs- und Betriebsaufwand / Auszahlungen	600,00	1.400,00	0,00	600,00	1.400,00	1.311,98
000000	721000		Bezüge der gewählten Organe	58.100,00	45.600,00	54.933,80	58.100,00	45.600,00	54.933,80
000000	721200		Sitzungsgelder	16.900,00	15.400,00	14.438,60	16.900,00	15.400,00	14.438,60
000000	724000		Reisegebühren	500,00	200,00	278,20	500,00	200,00	278,20
000000	728000		Entgelte für sonstige Leistungen	0,00	0,00	243,80	0,00	0,00	243,80
2	2225/3225		Sonstiger Sachaufwand / Sonstige Auszahl. aus Sachaufwand	75.500,00	61.200,00	69.894,40	75.500,00	61.200,00	69.894,40
<b>1</b>	<b>222/322</b>		<b>Sachaufwand / Auszahlungen aus Sachaufwand</b>	<b>76.100,00</b>	<b>62.600,00</b>	<b>69.894,40</b>	<b>76.100,00</b>	<b>62.600,00</b>	<b>71.206,38</b>
000000	752400		Beitr. Pensionsfonds - Bgm. - GSZ	14.100,00	9.600,00	2.086,67	14.100,00	9.600,00	2.086,67
2	2231/3231		Transferaufwand / -zahlungen an Träger des öffentl. Rechts	14.100,00	9.600,00	2.086,67	14.100,00	9.600,00	2.086,67
<b>1</b>	<b>223/323</b>		<b>Transferaufwand / Auszahlungen aus Transfers</b>	<b>14.100,00</b>	<b>9.600,00</b>	<b>2.086,67</b>	<b>14.100,00</b>	<b>9.600,00</b>	<b>2.086,67</b>
<b>SU</b>	<b>22/32</b>		<b>Summe Aufwendungen / Auszahlungen operative Gebarung</b>	<b>97.900,00</b>	<b>81.000,00</b>	<b>80.743,38</b>	<b>97.900,00</b>	<b>81.000,00</b>	<b>82.456,09</b>
<b>SA</b>	<b>SA0/SA1</b>		<b>SA (0) Nettoerg. (21-22) / SA (1) Geldfluss op. Geb. (31-32)</b>	<b>-97.900,00</b>	<b>-81.000,00</b>	<b>-80.743,38</b>	<b>-97.900,00</b>	<b>-81.000,00</b>	<b>-82.456,09</b>
<b>SA</b>	<b>SA01</b>		<b>Saldo (01) Haushaltsrücklagen (230-240)</b>	<b>0,00</b>	<b>0,00</b>	<b>0,00</b>			
<b>SA</b>	<b>SA00</b>		<b>Saldo (00) Nettoergebnis nach Haushaltsrücklagen (SA0+SA01)</b>	<b>-97.900,00</b>	<b>-81.000,00</b>	<b>-80.743,38</b>			
<b>Investive Gebarung</b>									
<b>SU</b>	<b>33</b>		<b>Summe Einzahlungen investive Gebarung</b>				<b>0,00</b>	<b>0,00</b>	<b>0,00</b>
<b>SU</b>	<b>34</b>		<b>Summe Auszahlungen investive Gebarung</b>				<b>0,00</b>	<b>0,00</b>	<b>0,00</b>



## Voranschlag 2024

### Detailnachweis VA / 000 Gewählte Gemeindeorgane - interne Vergütungen enthalten

Fonds	Konto	Deck.R.	Bezeichnung	EVA 2024	EVA 2023	ERA 2022	FVA 2024	FVA 2023	FRA 2022
SA	SA2		Saldo (2) Geldfluss aus der Investiven Gebarung (33-34)				0,00	0,00	0,00
SA	SA3		Saldo (3) Nettofinanzierungssaldo (SA1+SA2)				-97.900,00	-81.000,00	-82.456,09
<b>Finanzierungstätigkeit</b>									
SU	35		Summe Einzahlungen aus der Finanzierungstätigkeit				0,00	0,00	0,00
SU	36		Summe Auszahlungen aus der Finanzierungstätigkeit				0,00	0,00	0,00
SA	SA4		Saldo (4) Geldfluss aus der Finanzierungstätigkeit (35-36)				0,00	0,00	0,00
SA	SA5		Saldo (5) Geldfluss aus VA-wirksamer Gebarung (SA3+SA4)				-97.900,00	-81.000,00	-82.456,09
<b>UA 000 Gewählte Gemeindeorgane</b>									
UA	000	SA0/SA1	SA (0) Nettoerg. (21-22) / SA (1) Geldfluss op. Geb. (31-32)	-97.900,00	-81.000,00	-80.743,38	-97.900,00	-81.000,00	-82.456,09
UA	000	SA00	Saldo (00) Nettoergebnis nach Haushaltsrücklagen (SA0+SA01)	-97.900,00	-81.000,00	-80.743,38			
UA	000	SA2	Saldo (2) Geldfluss aus der Investiven Gebarung (33-34)				0,00	0,00	0,00
UA	000	SA3	Saldo (3) Nettofinanzierungssaldo (SA1+SA2)				-97.900,00	-81.000,00	-82.456,09
UA	000	SA4	Saldo (4) Geldfluss aus der Finanzierungstätigkeit (35-36)				0,00	0,00	0,00
UA	000	SA5	Saldo (5) Geldfluss aus VA-wirksamer Gebarung (SA3+SA4)				-97.900,00	-81.000,00	-82.456,09
<b>A 00 Gewählte Gemeindeorgane</b>									
A	00	SA0/SA1	SA (0) Nettoerg. (21-22) / SA (1) Geldfluss op. Geb. (31-32)	-97.900,00	-81.000,00	-80.743,38	-97.900,00	-81.000,00	-82.456,09
A	00	SA00	Saldo (00) Nettoergebnis nach Haushaltsrücklagen (SA0+SA01)	-97.900,00	-81.000,00	-80.743,38			
A	00	SA2	Saldo (2) Geldfluss aus der Investiven Gebarung (33-34)				0,00	0,00	0,00
A	00	SA3	Saldo (3) Nettofinanzierungssaldo (SA1+SA2)				-97.900,00	-81.000,00	-82.456,09
A	00	SA4	Saldo (4) Geldfluss aus der Finanzierungstätigkeit (35-36)				0,00	0,00	0,00
A	00	SA5	Saldo (5) Geldfluss aus VA-wirksamer Gebarung (SA3+SA4)				-97.900,00	-81.000,00	-82.456,09

## Voranschlag 2024

### Detailnachweis VA / 010 Zentralamt - interne Vergütungen enthalten

Fonds	Konto	Deck.R.	Bezeichnung	EVA 2024	EVA 2023	ERA 2022	FVA 2024	FVA 2023	FRA 2022
<b>Fonds 010000</b>			<b>Gemeindeamt</b>						
			<b>Operative Gebarung</b>						
010000	810309		Leistungserlöse Personalkosten Zentralamt	52.200,00	46.800,00	57.600,00	52.200,00	46.800,00	57.600,00
010000	816000		Kostenbeiträge (Kostensätze) für sonst. Leist.	5.000,00	2.500,00	5.666,88	5.000,00	2.500,00	4.947,21
2	2114/3114		Erträge / Einzahlungen aus Leistungen	57.200,00	49.300,00	63.266,88	57.200,00	49.300,00	62.547,21
010000	808000		Veräußerung von Waren	0,00	0,00	5,00	0,00	0,00	5,00
010000	829000		Sonstige Einnahmen	0,00	0,00	129,19	0,00	0,00	1.471,59
2	2116/3116		Erträge / Einz. aus Veräußerung/GWG u. sonst. Erträge/Einz.	0,00	0,00	134,19	0,00	0,00	1.476,59
010000	817200		Erträge Aufl. v. Rückstellung nicht konsum. Urlaub	0,00	0,00	22.754,35	0,00	0,00	0,00
2	2117		Nicht finanzierungswirksame operative Erträge	0,00	0,00	22.754,35	0,00	0,00	0,00
<b>1</b>	<b>211/311</b>		<b>Erträge / Einzahl. aus operativer Verwaltungstätigkeit</b>	<b>57.200,00</b>	<b>49.300,00</b>	<b>86.155,42</b>	<b>57.200,00</b>	<b>49.300,00</b>	<b>64.023,80</b>
010000	861100		Transfers von Ländern - BZ operat. Gebarung	15.000,00	25.100,00	34.271,85	15.000,00	25.100,00	34.271,85
010000	861100		UNWETTER_22_Sofortmaßnahmen	0,00	0,00	28.325,70	0,00	0,00	28.325,70
2	2121/3121		Transferertrag / -zahlungen von Trägern des öffentl. Rechts	15.000,00	25.100,00	62.597,55	15.000,00	25.100,00	62.597,55
010000	813000		Erträge aus der Aufl. von IZ (Kapitaltrans.)	28.400,00	200,00	27.974,80	0,00	0,00	0,00
2	2127		Nicht finanzierungswirksamer Transferertrag	28.400,00	200,00	27.974,80	0,00	0,00	0,00
<b>1</b>	<b>212/312</b>		<b>Erträge aus Transfers / Einzahlungen aus Transfers</b>	<b>43.400,00</b>	<b>25.300,00</b>	<b>90.572,35</b>	<b>15.000,00</b>	<b>25.100,00</b>	<b>62.597,55</b>
<b>SU 21/31</b>			<b>Summe Erträge / Einzahlungen operative Gebarung</b>	<b>100.600,00</b>	<b>74.600,00</b>	<b>176.727,77</b>	<b>72.200,00</b>	<b>74.400,00</b>	<b>126.621,35</b>
010000	500000		Geldbezüge d. Beamtinnen u. Beamten der Verwaltung	0,00	0,00	87.915,28	0,00	0,00	87.915,28
010000	510000		Geldbezüge d. Vertragsbed. der Verw.	223.000,00	217.000,00	178.302,97	223.000,00	217.000,00	178.302,97
010000	510000		UNWETTER_22_Sofortmaßnahmen	0,00	0,00	3.679,60	0,00	0,00	3.679,60
010000	511000		Geldb. Vertragsbed. in handw. Verwendung	21.300,00	19.400,00	13.669,60	21.300,00	19.400,00	13.669,60
010000	522000		Geldb. der nicht ganzj. besch. Angest.	37.000,00	22.800,00	0,00	37.000,00	22.800,00	0,00
010000	522000		UNWETTER_22_Sofortmaßnahmen	0,00	0,00	8.575,00	0,00	0,00	8.575,00
010000	565000		Mehrleistungsvergütungen	10.000,00	10.000,00	5.960,47	10.000,00	10.000,00	5.960,47
010000	565000		UNWETTER_22_Sofortmaßnahmen	0,00	0,00	10.224,72	0,00	0,00	10.224,72

## Voranschlag 2024

### Detailnachweis VA / 010 Zentralamt - interne Vergütungen enthalten

Fonds	Konto	Deck.R.	Bezeichnung	EVA 2024	EVA 2023	ERA 2022	FVA 2024	FVA 2023	FRA 2022
010000	565100		Leistungsprämie K-GMG	0,00	0,00	4.639,12	0,00	0,00	4.639,12
010000	569000		Sonstige Nebengebühren	1.000,00	900,00	1.504,02	1.000,00	900,00	1.504,02
2	2211/3211		Personalaufwand / Ausz. (Bezüge, Nebengeb., Mehrleistungen)	292.300,00	270.100,00	314.470,78	292.300,00	270.100,00	314.470,78
010000	580000		Dienstgeberbeiträge FLAF	11.000,00	10.200,00	7.856,51	11.000,00	10.200,00	7.856,51
010000	580000		UNWETTER_22_Sofortmaßnahmen	0,00	0,00	742,60	0,00	0,00	742,60
010000	581300		Betriebl. Kollektivversicherung §72 K-GMG	100,00	100,00	0,00	100,00	100,00	0,00
010000	582000		Sonstige Dienstgeberbeiträge zur soz. Sicherheit	59.900,00	57.800,00	44.281,56	59.900,00	57.800,00	44.281,56
010000	582000		UNWETTER_22_Sofortmaßnahmen	0,00	0,00	4.721,46	0,00	0,00	4.721,46
2	2212/3212		Gesetzlicher und freiwilliger Sozialaufwand / Auszahlungen	71.000,00	68.100,00	57.602,13	71.000,00	68.100,00	57.602,13
010000	563000		Sonstige Aufwandsentschädigungen	1.200,00	1.200,00	2.766,54	1.200,00	1.200,00	2.766,54
2	2213/3213		Sonstiger Personalaufwand / Ausz. aus sonst. Personalaufw.	1.200,00	1.200,00	2.766,54	1.200,00	1.200,00	2.766,54
010000	591000		Dotierung von Rückstellungen für Abfertigungen	0,00	0,00	7.022,24	0,00	0,00	0,00
010000	592000		Dot. von Rückstel. für Jubiläumsszuwendungen	0,00	0,00	54.247,99	0,00	0,00	0,00
2	2214		Nicht finanzierungswirksamer Personalaufwand	0,00	0,00	61.270,23	0,00	0,00	0,00
<b>1</b>	<b>221/321</b>		<b>Personalaufwand / Auszahlungen aus Personalaufwand</b>	<b>364.500,00</b>	<b>339.400,00</b>	<b>436.109,68</b>	<b>364.500,00</b>	<b>339.400,00</b>	<b>374.839,45</b>
010000	400000		Geringwertige Wirtschaftsg. Anlageverm.	1.500,00	500,00	606,54	1.500,00	500,00	606,54
010000	400000		UNWETTER_22_Sofortmaßnahmen	0,00	0,00	294,30	0,00	0,00	294,30
010000	430000		Lebensmittel	800,00	500,00	141,77	800,00	500,00	72,72
010000	454000		Reinigungsmittel	500,00	800,00	553,03	500,00	800,00	501,97
010000	456000		Schreib-, Zeichen- und son. Büromittel	4.500,00	4.500,00	1.578,85	4.500,00	4.500,00	1.578,85
010000	457000		Druckwerke	600,00	600,00	547,89	600,00	600,00	680,81
010000	459000		Sonstige Verbrauchsgüter	600,00	600,00	821,20	600,00	600,00	821,20
2	2221/3221		Gebrauchs- und Verbrauchsgüter, Handelswaren / Auszahlungen	8.500,00	7.500,00	4.543,58	8.500,00	7.500,00	4.556,39
010000	600100		Strom	2.500,00	2.900,00	863,62	2.500,00	2.900,00	863,62
010000	600300		Fernwärme	3.800,00	3.800,00	2.469,81	3.800,00	3.800,00	2.469,81
010000	630000		Postdienste	8.700,00	8.700,00	8.531,41	8.700,00	8.700,00	8.838,17
010000	631000		Telekommunikationsdienste	8.800,00	8.800,00	7.860,57	8.800,00	8.800,00	7.183,23

## Voranschlag 2024

### Detailnachweis VA / 010 Zentralamt - interne Vergütungen enthalten

Fonds	Konto	Deck.R.	Bezeichnung	EVA 2024	EVA 2023	ERA 2022	FVA 2024	FVA 2023	FRA 2022
010000	640000		Rechts- und Beratungsaufwand	3.700,00	0,00	0,00	3.700,00	0,00	0,00
010000	670000		Versicherungen	7.300,00	4.100,00	715,70	7.300,00	4.100,00	4.100,68
2	2222/3222		Verwaltungs- und Betriebsaufwand / Auszahlungen	34.800,00	28.300,00	20.441,11	34.800,00	28.300,00	23.455,51
010000	700000		Miet- und Pacht aufwand	500,00	0,00	0,00	500,00	0,00	0,00
2	2223/3223		Leasing- und Mietaufwand / Ausz. für Leasing- u. Mietaufwand	500,00	0,00	0,00	500,00	0,00	0,00
010000	614000		Instandhaltung von Gebäuden und Bauten	8.500,00	1.500,00	788,92	8.500,00	1.500,00	788,92
010000	616000		Instandhaltung von Maschinen u. Anlagen	400,00	100,00	1.203,28	400,00	100,00	1.203,28
010000	618100		Instandhaltung u. Wartung EDV	22.000,00	16.500,00	10.629,43	22.000,00	16.500,00	10.121,01
2	2224/3224		Instandhaltung / Auszahlungen für Instandhaltung	30.900,00	18.100,00	12.621,63	30.900,00	18.100,00	12.113,21
010000	710000		Öffentliche Abgaben ohne Geb. gem. FAG	200,00	400,00	383,88	200,00	400,00	383,88
010000	711000		Gebühren für die Benutzung gem. FAG	2.500,00	600,00	436,84	2.500,00	600,00	436,84
010000	720109		Kostenbeiträge Wi-Hof Arbeiter	3.000,00	3.600,00	3.835,50	3.000,00	3.600,00	3.835,50
010000	720209		Kostenbeiträge Wi-Hof Maschinen	100,00	200,00	156,40	100,00	200,00	156,40
010000	724000		Reisegebühren	600,00	500,00	505,48	600,00	500,00	505,48
010000	724000		UNWETTER_22_Sofortmaßnahmen	0,00	0,00	88,02	0,00	0,00	88,02
010000	726000		Mitgliedsbeiträge an Institutionen	200,00	200,00	185,00	200,00	200,00	185,00
010000	728000		Gemeindeamt mit Nahversorger	0,00	0,00	720,00	0,00	0,00	720,00
010000	728000		Entgelte für sonstige Leistungen	40.000,00	24.400,00	34.346,07	40.000,00	24.400,00	35.068,47
2	2225/3225		Sonstiger Sachaufwand / Sonstige Auszahl. aus Sachaufwand	46.600,00	29.900,00	40.657,19	46.600,00	29.900,00	41.379,59
010000	680100		Planm. Afa Immaterielle Vermögenswerte	100,00	0,00	35,00	0,00	0,00	0,00
010000	680300		Planm. Afa Gebäude/Bauten	47.600,00	0,00	47.476,11	0,00	0,00	0,00
010000	680700		Planm. Afa Amts, Betriebs/Geschäftsausstattung	2.800,00	4.200,00	5.371,18	0,00	0,00	0,00
2	2226/3226		Nicht finanz.wirks. Sachaufw. / Ausz. Inanspruchn. Haftungen	50.500,00	4.200,00	52.882,29	0,00	0,00	0,00
<b>1</b>	<b>222/322</b>		<b>Sachaufwand / Auszahlungen aus Sachaufwand</b>	<b>171.800,00</b>	<b>88.000,00</b>	<b>131.145,80</b>	<b>121.300,00</b>	<b>83.800,00</b>	<b>81.504,70</b>
010000	754000		Transfers an sonstige Träger des öff. Rechts	1.400,00	1.100,00	746,41	1.400,00	1.100,00	356,11
2	2231/3231		Transferaufwand / -zahlungen an Träger des öffentl. Rechts	1.400,00	1.100,00	746,41	1.400,00	1.100,00	356,11
<b>1</b>	<b>223/323</b>		<b>Transferaufwand / Auszahlungen aus Transfers</b>	<b>1.400,00</b>	<b>1.100,00</b>	<b>746,41</b>	<b>1.400,00</b>	<b>1.100,00</b>	<b>356,11</b>

## Voranschlag 2024

### Detailnachweis VA / 010 Zentralamt - interne Vergütungen enthalten

Fonds	Konto	Deck.R.	Bezeichnung	EVA 2024	EVA 2023	ERA 2022	FVA 2024	FVA 2023	FRA 2022
SU	22/32		<b>Summe Aufwendungen / Auszahlungen operative Gebarung</b>	<b>537.700,00</b>	<b>428.500,00</b>	<b>568.001,89</b>	<b>487.200,00</b>	<b>424.300,00</b>	<b>456.700,26</b>
SA	SA0/SA1		<b>SA (0) Nettoerg. (21-22) / SA (1) Geldfluss op. Geb. (31-32)</b>	<b>-437.100,00</b>	<b>-353.900,00</b>	<b>-391.274,12</b>	<b>-415.000,00</b>	<b>-349.900,00</b>	<b>-330.078,91</b>
SA	SA01		<b>Saldo (01) Haushaltsrücklagen (230-240)</b>	<b>0,00</b>	<b>0,00</b>	<b>0,00</b>			
SA	SA00		<b>Saldo (00) Nettoergebnis nach Haushaltsrücklagen (SA0+SA01)</b>	<b>-437.100,00</b>	<b>-353.900,00</b>	<b>-391.274,12</b>			
<b>Investive Gebarung</b>									
010000	300000		Gemeindeamt mit Nahversorger				0,00	0,00	18.000,00
010000	301000		Gemeindeamt mit Nahversorger				0,00	0,00	12.000,00
010000	301100		Gemeindeamt mit Nahversorger				0,00	0,00	49.340,00
010000	301200		Gemeindeamt mit Nahversorger				0,00	0,00	5.000,00
010000	301200		Kapitaltransfers Land, Landesfonds, Landeskammer				0,00	0,00	941,50
2	3331		Kapitaltransferzahlungen von Trägern des öffentlichen Rechts				0,00	0,00	85.281,50
010000	309000		Gemeindeamt mit Nahversorger				0,00	0,00	120.000,00
2	3335		Kapitaltransferzahlungen vom Ausland				0,00	0,00	120.000,00
1	333		<b>Einzahlungen aus Kapitaltransfers</b>				<b>0,00</b>	<b>0,00</b>	<b>205.281,50</b>
SU	33		<b>Summe Einzahlungen investive Gebarung</b>				<b>0,00</b>	<b>0,00</b>	<b>205.281,50</b>
010000	070000		Aktivierungsfähige Rechte				0,00	0,00	700,00
2	3411		Auszahlungen für den Erwerb von immateriellem Vermögen				0,00	0,00	700,00
010000	061000		Gemeindeamt mit Nahversorger				0,00	0,00	-162.621,72
2	3413		Auszahlungen für den Erwerb von Gebäuden und Bauten				0,00	0,00	-162.621,72
010000	042000		Amts-, Betriebs- und Geschäftsausstattung				0,00	1.100,00	11.293,26
2	3415		Ausz. f.d. Erwerb von Amts-, Betriebs- u. Geschäftsausstatt.				0,00	1.100,00	11.293,26
1	341		<b>Auszahlungen aus der Investitionstätigkeit</b>				<b>0,00</b>	<b>1.100,00</b>	<b>-150.628,46</b>
SU	34		<b>Summe Auszahlungen investive Gebarung</b>				<b>0,00</b>	<b>1.100,00</b>	<b>-150.628,46</b>
SA	SA2		<b>Saldo (2) Geldfluss aus der Investiven Gebarung (33-34)</b>				<b>0,00</b>	<b>-1.100,00</b>	<b>355.909,96</b>
SA	SA3		<b>Saldo (3) Nettofinanzierungssaldo (SA1+SA2)</b>				<b>-415.000,00</b>	<b>-351.000,00</b>	<b>25.831,05</b>
<b>Finanzierungstätigkeit</b>									

## Voranschlag 2024

### Detailnachweis VA / 010 Zentralamt - interne Vergütungen enthalten

Fonds	Konto	Deck.R.	Bezeichnung	EVA 2024	EVA 2023	ERA 2022	FVA 2024	FVA 2023	FRA 2022
<b>SU</b>	<b>35</b>		<b>Summe Einzahlungen aus der Finanzierungstätigkeit</b>				<b>0,00</b>	<b>0,00</b>	<b>0,00</b>
<b>SU</b>	<b>36</b>		<b>Summe Auszahlungen aus der Finanzierungstätigkeit</b>				<b>0,00</b>	<b>0,00</b>	<b>0,00</b>
<b>SA</b>	<b>SA4</b>		<b>Saldo (4) Geldfluss aus der Finanzierungstätigkeit (35-36)</b>				<b>0,00</b>	<b>0,00</b>	<b>0,00</b>
<b>SA</b>	<b>SA5</b>		<b>Saldo (5) Geldfluss aus VA-wirksamer Gebarung (SA3+SA4)</b>				<b>-415.000,00</b>	<b>-351.000,00</b>	<b>25.831,05</b>
<b>UA</b>	<b>010</b>		<b>Zentralamt</b>						
UA 010	SA0/SA1		SA (0) Nettoerg. (21-22) / SA (1) Geldfluss op. Geb. (31-32)	-437.100,00	-353.900,00	-391.274,12	-415.000,00	-349.900,00	-330.078,91
UA 010	SA00		Saldo (00) Nettoergebnis nach Haushaltsrücklagen (SA0+SA01)	-437.100,00	-353.900,00	-391.274,12			
UA 010	SA2		Saldo (2) Geldfluss aus der Investiven Gebarung (33-34)				0,00	-1.100,00	355.909,96
UA 010	SA3		Saldo (3) Nettofinanzierungssaldo (SA1+SA2)				-415.000,00	-351.000,00	25.831,05
UA 010	SA4		Saldo (4) Geldfluss aus der Finanzierungstätigkeit (35-36)				0,00	0,00	0,00
UA 010	SA5		Saldo (5) Geldfluss aus VA-wirksamer Gebarung (SA3+SA4)				-415.000,00	-351.000,00	25.831,05

## Voranschlag 2024

### Detailnachweis VA / 012 Hilfsamt - interne Vergütungen enthalten

Fonds	Konto	Deck.R.	Bezeichnung	EVA 2024	EVA 2023	ERA 2022	FVA 2024	FVA 2023	FRA 2022
<b>Fonds 012000</b>			<b>Hilfsamt</b>						
<b>Operative Gebarung</b>									
<b>SU 21/31</b>			<b>Summe Erträge / Einzahlungen operative Gebarung</b>	<b>0,00</b>	<b>0,00</b>	<b>0,00</b>	<b>0,00</b>	<b>0,00</b>	<b>0,00</b>
012000	720500		Kostenbeiträge für Lohnverrechnung	1.000,00	1.000,00	635,00	1.000,00	1.000,00	635,00
012000	720700		Umlage Verwaltungsgemeinschaft	23.300,00	22.700,00	20.054,00	23.300,00	22.700,00	20.054,00
2	2225/3225		Sonstiger Sachaufwand / Sonstige Auszahl. aus Sachaufwand	24.300,00	23.700,00	20.689,00	24.300,00	23.700,00	20.689,00
<b>1 222/322</b>			<b>Sachaufwand / Auszahlungen aus Sachaufwand</b>	<b>24.300,00</b>	<b>23.700,00</b>	<b>20.689,00</b>	<b>24.300,00</b>	<b>23.700,00</b>	<b>20.689,00</b>
012000	754300		Beitrag Gemeindeservicezentrum	1.400,00	1.200,00	1.186,92	1.400,00	1.200,00	1.186,92
2	2231/3231		Transferaufwand / -zahlungen an Träger des öffentl. Rechts	1.400,00	1.200,00	1.186,92	1.400,00	1.200,00	1.186,92
<b>1 223/323</b>			<b>Transferaufwand / Auszahlungen aus Transfers</b>	<b>1.400,00</b>	<b>1.200,00</b>	<b>1.186,92</b>	<b>1.400,00</b>	<b>1.200,00</b>	<b>1.186,92</b>
<b>SU 22/32</b>			<b>Summe Aufwendungen / Auszahlungen operative Gebarung</b>	<b>25.700,00</b>	<b>24.900,00</b>	<b>21.875,92</b>	<b>25.700,00</b>	<b>24.900,00</b>	<b>21.875,92</b>
<b>SA SA0/SA1</b>			<b>SA (0) Nettoerg. (21-22) / SA (1) Geldfluss op. Geb. (31-32)</b>	<b>-25.700,00</b>	<b>-24.900,00</b>	<b>-21.875,92</b>	<b>-25.700,00</b>	<b>-24.900,00</b>	<b>-21.875,92</b>
<b>SA SA01</b>			<b>Saldo (01) Haushaltsrücklagen (230-240)</b>	<b>0,00</b>	<b>0,00</b>	<b>0,00</b>			
<b>SA SA00</b>			<b>Saldo (00) Nettoergebnis nach Haushaltsrücklagen (SA0+SA01)</b>	<b>-25.700,00</b>	<b>-24.900,00</b>	<b>-21.875,92</b>			
<b>Investive Gebarung</b>									
<b>SU 33</b>			<b>Summe Einzahlungen investive Gebarung</b>				<b>0,00</b>	<b>0,00</b>	<b>0,00</b>
<b>SU 34</b>			<b>Summe Auszahlungen investive Gebarung</b>				<b>0,00</b>	<b>0,00</b>	<b>0,00</b>
<b>SA SA2</b>			<b>Saldo (2) Geldfluss aus der Investiven Gebarung (33-34)</b>				<b>0,00</b>	<b>0,00</b>	<b>0,00</b>
<b>SA SA3</b>			<b>Saldo (3) Nettofinanzierungssaldo (SA1+SA2)</b>				<b>-25.700,00</b>	<b>-24.900,00</b>	<b>-21.875,92</b>
<b>Finanzierungstätigkeit</b>									
<b>SU 35</b>			<b>Summe Einzahlungen aus der Finanzierungstätigkeit</b>				<b>0,00</b>	<b>0,00</b>	<b>0,00</b>
<b>SU 36</b>			<b>Summe Auszahlungen aus der Finanzierungstätigkeit</b>				<b>0,00</b>	<b>0,00</b>	<b>0,00</b>
<b>SA SA4</b>			<b>Saldo (4) Geldfluss aus der Finanzierungstätigkeit (35-36)</b>				<b>0,00</b>	<b>0,00</b>	<b>0,00</b>
<b>SA SA5</b>			<b>Saldo (5) Geldfluss aus VA-wirksamer Gebarung (SA3+SA4)</b>				<b>-25.700,00</b>	<b>-24.900,00</b>	<b>-21.875,92</b>

## Voranschlag 2024

### Detailnachweis VA / 012 Hilfsamt - interne Vergütungen enthalten

Fonds	Konto	Deck.R.	Bezeichnung	EVA 2024	EVA 2023	ERA 2022	FVA 2024	FVA 2023	FRA 2022
<b>UA 012</b>			<b>Hilfsamt</b>						
UA 012	SA0/SA1		SA (0) Nettoerg. (21-22) / SA (1) Geldfluss op. Geb. (31-32)	-25.700,00	-24.900,00	-21.875,92	-25.700,00	-24.900,00	-21.875,92
UA 012	SA00		Saldo (00) Nettoergebnis nach Haushaltsrücklagen (SA0+SA01)	-25.700,00	-24.900,00	-21.875,92			
UA 012	SA2		Saldo (2) Geldfluss aus der Investiven Gebarung (33-34)				0,00	0,00	0,00
UA 012	SA3		Saldo (3) Nettofinanzierungssaldo (SA1+SA2)				-25.700,00	-24.900,00	-21.875,92
UA 012	SA4		Saldo (4) Geldfluss aus der Finanzierungstätigkeit (35-36)				0,00	0,00	0,00
UA 012	SA5		Saldo (5) Geldfluss aus VA-wirksamer Gebarung (SA3+SA4)				-25.700,00	-24.900,00	-21.875,92



## Voranschlag 2024

### Detailnachweis VA / 016 Elektronische Datenverarbeitung - interne Vergütungen enthalten

Fonds	Konto	Deck.R.	Bezeichnung	EVA 2024	EVA 2023	ERA 2022	FVA 2024	FVA 2023	FRA 2022
<b>Fonds 016000</b>			<b>Elektronische Datenverarbeitung</b>						
<b>Operative Gebarung</b>									
<b>SU 21/31</b>			<b>Summe Erträge / Einzahlungen operative Gebarung</b>	<b>0,00</b>	<b>0,00</b>	<b>0,00</b>	<b>0,00</b>	<b>0,00</b>	<b>0,00</b>
016000	754300		Beitrag Gemeindeservicezentrum	2.000,00	2.000,00	0,00	2.000,00	2.000,00	0,00
2	2231/3231		Transferaufwand / -zahlungen an Träger des öffentl. Rechts	2.000,00	2.000,00	0,00	2.000,00	2.000,00	0,00
<b>1</b>	<b>223/323</b>		<b>Transferaufwand / Auszahlungen aus Transfers</b>	<b>2.000,00</b>	<b>2.000,00</b>	<b>0,00</b>	<b>2.000,00</b>	<b>2.000,00</b>	<b>0,00</b>
<b>SU 22/32</b>			<b>Summe Aufwendungen / Auszahlungen operative Gebarung</b>	<b>2.000,00</b>	<b>2.000,00</b>	<b>0,00</b>	<b>2.000,00</b>	<b>2.000,00</b>	<b>0,00</b>
<b>SA SA0/SA1</b>			<b>SA (0) Nettoerg. (21-22) / SA (1) Geldfluss op. Geb. (31-32)</b>	<b>-2.000,00</b>	<b>-2.000,00</b>	<b>0,00</b>	<b>-2.000,00</b>	<b>-2.000,00</b>	<b>0,00</b>
SA SA01			Saldo (01) Haushaltsrücklagen (230-240)	0,00	0,00	0,00			
<b>SA SA00</b>			<b>Saldo (00) Nettoergebnis nach Haushaltsrücklagen (SA0+SA01)</b>	<b>-2.000,00</b>	<b>-2.000,00</b>	<b>0,00</b>			
<b>Investive Gebarung</b>									
<b>SU 33</b>			<b>Summe Einzahlungen investive Gebarung</b>				<b>0,00</b>	<b>0,00</b>	<b>0,00</b>
<b>SU 34</b>			<b>Summe Auszahlungen investive Gebarung</b>				<b>0,00</b>	<b>0,00</b>	<b>0,00</b>
<b>SA SA2</b>			<b>Saldo (2) Geldfluss aus der Investiven Gebarung (33-34)</b>				<b>0,00</b>	<b>0,00</b>	<b>0,00</b>
<b>SA SA3</b>			<b>Saldo (3) Nettofinanzierungssaldo (SA1+SA2)</b>				<b>-2.000,00</b>	<b>-2.000,00</b>	<b>0,00</b>
<b>Finanzierungstätigkeit</b>									
<b>SU 35</b>			<b>Summe Einzahlungen aus der Finanzierungstätigkeit</b>				<b>0,00</b>	<b>0,00</b>	<b>0,00</b>
<b>SU 36</b>			<b>Summe Auszahlungen aus der Finanzierungstätigkeit</b>				<b>0,00</b>	<b>0,00</b>	<b>0,00</b>
<b>SA SA4</b>			<b>Saldo (4) Geldfluss aus der Finanzierungstätigkeit (35-36)</b>				<b>0,00</b>	<b>0,00</b>	<b>0,00</b>
<b>SA SA5</b>			<b>Saldo (5) Geldfluss aus VA-wirksamer Gebarung (SA3+SA4)</b>				<b>-2.000,00</b>	<b>-2.000,00</b>	<b>0,00</b>

## Voranschlag 2024

### Detailnachweis VA / 016 Elektronische Datenverarbeitung - interne Vergütungen enthalten

Fonds	Konto	Deck.R.	Bezeichnung	EVA 2024	EVA 2023	ERA 2022	FVA 2024	FVA 2023	FRA 2022
<b>UA 016</b>			<b>Elektronische Datenverarbeitung</b>						
UA 016	SA0/SA1		SA (0) Nettoerg. (21-22) / SA (1) Geldfluss op. Geb. (31-32)	-2.000,00	-2.000,00	0,00	-2.000,00	-2.000,00	0,00
UA 016	SA00		Saldo (00) Nettoergebnis nach Haushaltsrücklagen (SA0+SA01)	-2.000,00	-2.000,00	0,00			
UA 016	SA2		Saldo (2) Geldfluss aus der Investiven Gebarung (33-34)				0,00	0,00	0,00
UA 016	SA3		Saldo (3) Nettofinanzierungssaldo (SA1+SA2)				-2.000,00	-2.000,00	0,00
UA 016	SA4		Saldo (4) Geldfluss aus der Finanzierungstätigkeit (35-36)				0,00	0,00	0,00
UA 016	SA5		Saldo (5) Geldfluss aus VA-wirksamer Gebarung (SA3+SA4)				-2.000,00	-2.000,00	0,00

## Voranschlag 2024

### Detailnachweis VA / 019 Repräsentation - interne Vergütungen enthalten

Fonds	Konto	Deck.R.	Bezeichnung	EVA 2024	EVA 2023	ERA 2022	FVA 2024	FVA 2023	FRA 2022
<b>Fonds 019000</b>			<b>Repräsentation</b>						
<b>Operative Gebarung</b>									
SU	21/31		<b>Summe Erträge / Einzahlungen operative Gebarung</b>	<b>0,00</b>	<b>0,00</b>	<b>0,00</b>	<b>0,00</b>	<b>0,00</b>	<b>0,00</b>
019000	723000		Amtspauschalien u. Repräsentationsausg.	0,00	0,00	0,00	0,00	0,00	300,00
2	2225/3225		Sonstiger Sachaufwand / Sonstige Auszahl. aus Sachaufwand	0,00	0,00	0,00	0,00	0,00	300,00
1	222/322		<b>Sachaufwand / Auszahlungen aus Sachaufwand</b>	<b>0,00</b>	<b>0,00</b>	<b>0,00</b>	<b>0,00</b>	<b>0,00</b>	<b>300,00</b>
SU	22/32		<b>Summe Aufwendungen / Auszahlungen operative Gebarung</b>	<b>0,00</b>	<b>0,00</b>	<b>0,00</b>	<b>0,00</b>	<b>0,00</b>	<b>300,00</b>
SA	SA0/SA1		<b>SA (0) Nettoerg. (21-22) / SA (1) Geldfluss op. Geb. (31-32)</b>	<b>0,00</b>	<b>0,00</b>	<b>0,00</b>	<b>0,00</b>	<b>0,00</b>	<b>-300,00</b>
SA	SA01		Saldo (01) Haushaltsrücklagen (230-240)	0,00	0,00	0,00			
SA	SA00		Saldo (00) Nettoergebnis nach Haushaltsrücklagen (SA0+SA01)	0,00	0,00	0,00			
<b>Investive Gebarung</b>									
SU	33		<b>Summe Einzahlungen investive Gebarung</b>				<b>0,00</b>	<b>0,00</b>	<b>0,00</b>
SU	34		<b>Summe Auszahlungen investive Gebarung</b>				<b>0,00</b>	<b>0,00</b>	<b>0,00</b>
SA	SA2		Saldo (2) Geldfluss aus der Investiven Gebarung (33-34)				0,00	0,00	0,00
SA	SA3		Saldo (3) Nettofinanzierungssaldo (SA1+SA2)				0,00	0,00	-300,00
<b>Finanzierungstätigkeit</b>									
SU	35		<b>Summe Einzahlungen aus der Finanzierungstätigkeit</b>				<b>0,00</b>	<b>0,00</b>	<b>0,00</b>
SU	36		<b>Summe Auszahlungen aus der Finanzierungstätigkeit</b>				<b>0,00</b>	<b>0,00</b>	<b>0,00</b>
SA	SA4		Saldo (4) Geldfluss aus der Finanzierungstätigkeit (35-36)				0,00	0,00	0,00
SA	SA5		Saldo (5) Geldfluss aus VA-wirksamer Gebarung (SA3+SA4)				0,00	0,00	-300,00

## Voranschlag 2024

### Detailnachweis VA / 019 Repräsentation - interne Vergütungen enthalten

Fonds	Konto	Deck.R.	Bezeichnung	EVA 2024	EVA 2023	ERA 2022	FVA 2024	FVA 2023	FRA 2022
<b>UA 019</b>			<b>Repräsentation</b>						
UA 019	SA0/SA1		SA (0) Nettoerg. (21-22) / SA (1) Geldfluss op. Geb. (31-32)	0,00	0,00	0,00	0,00	0,00	-300,00
UA 019	SA00		Saldo (00) Nettoergebnis nach Haushaltsrücklagen (SA0+SA01)	0,00	0,00	0,00			
UA 019	SA2		Saldo (2) Geldfluss aus der Investiven Gebarung (33-34)				0,00	0,00	0,00
UA 019	SA3		Saldo (3) Nettofinanzierungssaldo (SA1+SA2)				0,00	0,00	-300,00
UA 019	SA4		Saldo (4) Geldfluss aus der Finanzierungstätigkeit (35-36)				0,00	0,00	0,00
UA 019	SA5		Saldo (5) Geldfluss aus VA-wirksamer Gebarung (SA3+SA4)				0,00	0,00	-300,00
<b>A 01</b>			<b>Hauptverwaltung</b>						
A 01	SA0/SA1		SA (0) Nettoerg. (21-22) / SA (1) Geldfluss op. Geb. (31-32)	-464.800,00	-380.800,00	-413.150,04	-442.700,00	-376.800,00	-352.254,83
A 01	SA00		Saldo (00) Nettoergebnis nach Haushaltsrücklagen (SA0+SA01)	-464.800,00	-380.800,00	-413.150,04			
A 01	SA2		Saldo (2) Geldfluss aus der Investiven Gebarung (33-34)				0,00	-1.100,00	355.909,96
A 01	SA3		Saldo (3) Nettofinanzierungssaldo (SA1+SA2)				-442.700,00	-377.900,00	3.655,13
A 01	SA4		Saldo (4) Geldfluss aus der Finanzierungstätigkeit (35-36)				0,00	0,00	0,00
A 01	SA5		Saldo (5) Geldfluss aus VA-wirksamer Gebarung (SA3+SA4)				-442.700,00	-377.900,00	3.655,13

## Voranschlag 2024

### Detailnachweis VA / 031 Amt für Raumordnung und Raumplanung - interne Vergütungen enthalten

Fonds	Konto	Deck.R.	Bezeichnung	EVA 2024	EVA 2023	ERA 2022	FVA 2024	FVA 2023	FRA 2022
<b>Fonds 031000</b>			<b>Amt f.Raumordnung u.Raumplanung</b>						
<b>Operative Gebarung</b>									
SU	21/31		<b>Summe Erträge / Einzahlungen operative Gebarung</b>	<b>0,00</b>	<b>0,00</b>	<b>0,00</b>	<b>0,00</b>	<b>0,00</b>	<b>0,00</b>
031000	728000		Entgelte für sonstige Leistungen	0,00	0,00	7.300,00	0,00	0,00	7.300,00
2	2225/3225		Sonstiger Sachaufwand / Sonstige Auszahl. aus Sachaufwand	0,00	0,00	7.300,00	0,00	0,00	7.300,00
1	222/322		<b>Sachaufwand / Auszahlungen aus Sachaufwand</b>	<b>0,00</b>	<b>0,00</b>	<b>7.300,00</b>	<b>0,00</b>	<b>0,00</b>	<b>7.300,00</b>
SU	22/32		<b>Summe Aufwendungen / Auszahlungen operative Gebarung</b>	<b>0,00</b>	<b>0,00</b>	<b>7.300,00</b>	<b>0,00</b>	<b>0,00</b>	<b>7.300,00</b>
SA	SA0/SA1		SA (0) Nettoerg. (21-22) / SA (1) Geldfluss op. Geb. (31-32)	0,00	0,00	-7.300,00	0,00	0,00	-7.300,00
SA	SA01		Saldo (01) Haushaltsrücklagen (230-240)	0,00	0,00	0,00			
SA	SA00		Saldo (00) Nettoergebnis nach Haushaltsrücklagen (SA0+SA01)	0,00	0,00	-7.300,00			
<b>Investive Gebarung</b>									
SU	33		<b>Summe Einzahlungen investive Gebarung</b>				<b>0,00</b>	<b>0,00</b>	<b>0,00</b>
SU	34		<b>Summe Auszahlungen investive Gebarung</b>				<b>0,00</b>	<b>0,00</b>	<b>0,00</b>
SA	SA2		Saldo (2) Geldfluss aus der Investiven Gebarung (33-34)				0,00	0,00	0,00
SA	SA3		Saldo (3) Nettofinanzierungssaldo (SA1+SA2)				0,00	0,00	-7.300,00
<b>Finanzierungstätigkeit</b>									
SU	35		<b>Summe Einzahlungen aus der Finanzierungstätigkeit</b>				<b>0,00</b>	<b>0,00</b>	<b>0,00</b>
SU	36		<b>Summe Auszahlungen aus der Finanzierungstätigkeit</b>				<b>0,00</b>	<b>0,00</b>	<b>0,00</b>
SA	SA4		Saldo (4) Geldfluss aus der Finanzierungstätigkeit (35-36)				0,00	0,00	0,00
SA	SA5		Saldo (5) Geldfluss aus VA-wirksamer Gebarung (SA3+SA4)				0,00	0,00	-7.300,00

## Voranschlag 2024

### Detailnachweis VA / 031 Amt für Raumordnung und Raumplanung - interne Vergütungen enthalten

Fonds	Konto	Deck.R.	Bezeichnung	EVA 2024	EVA 2023	ERA 2022	FVA 2024	FVA 2023	FRA 2022
<b>UA 031</b>			<b>Amt für Raumordnung und Raumplanung</b>						
UA 031	SA0/SA1		SA (0) Nettoerg. (21-22) / SA (1) Geldfluss op. Geb. (31-32)	0,00	0,00	-7.300,00	0,00	0,00	-7.300,00
UA 031	SA00		Saldo (00) Nettoergebnis nach Haushaltsrücklagen (SA0+SA01)	0,00	0,00	-7.300,00			
UA 031	SA2		Saldo (2) Geldfluss aus der Investiven Gebarung (33-34)				0,00	0,00	0,00
UA 031	SA3		Saldo (3) Nettofinanzierungssaldo (SA1+SA2)				0,00	0,00	-7.300,00
UA 031	SA4		Saldo (4) Geldfluss aus der Finanzierungstätigkeit (35-36)				0,00	0,00	0,00
UA 031	SA5		Saldo (5) Geldfluss aus VA-wirksamer Gebarung (SA3+SA4)				0,00	0,00	-7.300,00
<b>A 03</b>			<b>Bauverwaltung</b>						
A 03	SA0/SA1		SA (0) Nettoerg. (21-22) / SA (1) Geldfluss op. Geb. (31-32)	0,00	0,00	-7.300,00	0,00	0,00	-7.300,00
A 03	SA00		Saldo (00) Nettoergebnis nach Haushaltsrücklagen (SA0+SA01)	0,00	0,00	-7.300,00			
A 03	SA2		Saldo (2) Geldfluss aus der Investiven Gebarung (33-34)				0,00	0,00	0,00
A 03	SA3		Saldo (3) Nettofinanzierungssaldo (SA1+SA2)				0,00	0,00	-7.300,00
A 03	SA4		Saldo (4) Geldfluss aus der Finanzierungstätigkeit (35-36)				0,00	0,00	0,00
A 03	SA5		Saldo (5) Geldfluss aus VA-wirksamer Gebarung (SA3+SA4)				0,00	0,00	-7.300,00

## Voranschlag 2024

### Detailnachweis VA / 060 Beiträge an Verbände, Vereine oder sonstige Organisationen - interne Vergütungen enthalten

Fonds	Konto	Deck.R.	Bezeichnung	EVA 2024	EVA 2023	ERA 2022	FVA 2024	FVA 2023	FRA 2022
<b>Fonds 060000</b>			<b>Beiträge an Verbände,Vereine u.sonstige</b>						
<b>Operative Gebarung</b>									
SU	21/31		<b>Summe Erträge / Einzahlungen operative Gebarung</b>	<b>0,00</b>	<b>0,00</b>	<b>0,00</b>	<b>0,00</b>	<b>0,00</b>	<b>0,00</b>
060000	726000		Mitgliedsbeiträge an Institutionen	4.300,00	3.900,00	3.878,00	4.300,00	3.900,00	3.878,00
2	2225/3225		Sonstiger Sachaufwand / Sonstige Auszahl. aus Sachaufwand	4.300,00	3.900,00	3.878,00	4.300,00	3.900,00	3.878,00
1	222/322		<b>Sachaufwand / Auszahlungen aus Sachaufwand</b>	<b>4.300,00</b>	<b>3.900,00</b>	<b>3.878,00</b>	<b>4.300,00</b>	<b>3.900,00</b>	<b>3.878,00</b>
SU	22/32		<b>Summe Aufwendungen / Auszahlungen operative Gebarung</b>	<b>4.300,00</b>	<b>3.900,00</b>	<b>3.878,00</b>	<b>4.300,00</b>	<b>3.900,00</b>	<b>3.878,00</b>
SA	SA0/SA1		<b>SA (0) Nettoerg. (21-22) / SA (1) Geldfluss op. Geb. (31-32)</b>	<b>-4.300,00</b>	<b>-3.900,00</b>	<b>-3.878,00</b>	<b>-4.300,00</b>	<b>-3.900,00</b>	<b>-3.878,00</b>
SA	SA01		Saldo (01) Haushaltsrücklagen (230-240)	0,00	0,00	0,00			
SA	SA00		Saldo (00) Nettoergebnis nach Haushaltsrücklagen (SA0+SA01)	-4.300,00	-3.900,00	-3.878,00			
<b>Investive Gebarung</b>									
SU	33		<b>Summe Einzahlungen investive Gebarung</b>				<b>0,00</b>	<b>0,00</b>	<b>0,00</b>
SU	34		<b>Summe Auszahlungen investive Gebarung</b>				<b>0,00</b>	<b>0,00</b>	<b>0,00</b>
SA	SA2		Saldo (2) Geldfluss aus der Investiven Gebarung (33-34)				0,00	0,00	0,00
SA	SA3		Saldo (3) Nettofinanzierungssaldo (SA1+SA2)				-4.300,00	-3.900,00	-3.878,00
<b>Finanzierungstätigkeit</b>									
SU	35		<b>Summe Einzahlungen aus der Finanzierungstätigkeit</b>				<b>0,00</b>	<b>0,00</b>	<b>0,00</b>
SU	36		<b>Summe Auszahlungen aus der Finanzierungstätigkeit</b>				<b>0,00</b>	<b>0,00</b>	<b>0,00</b>
SA	SA4		Saldo (4) Geldfluss aus der Finanzierungstätigkeit (35-36)				0,00	0,00	0,00
SA	SA5		Saldo (5) Geldfluss aus VA-wirksamer Gebarung (SA3+SA4)				-4.300,00	-3.900,00	-3.878,00

## Voranschlag 2024

### Detailnachweis VA / 060 Beiträge an Verbände, Vereine oder sonstige Organisationen - interne Vergütungen enthalten

Fonds	Konto	Deck.R.	Bezeichnung	EVA 2024	EVA 2023	ERA 2022	FVA 2024	FVA 2023	FRA 2022
<b>UA 060</b>			<b>Beiträge an Verbände, Vereine oder sonstige Organisationen</b>						
UA 060	SA0/SA1		SA (0) Nettoerg. (21-22) / SA (1) Geldfluss op. Geb. (31-32)	-4.300,00	-3.900,00	-3.878,00	-4.300,00	-3.900,00	-3.878,00
UA 060	SA00		Saldo (00) Nettoergebnis nach Haushaltsrücklagen (SA0+SA01)	-4.300,00	-3.900,00	-3.878,00			
UA 060	SA2		Saldo (2) Geldfluss aus der Investiven Gebarung (33-34)				0,00	0,00	0,00
UA 060	SA3		Saldo (3) Nettofinanzierungssaldo (SA1+SA2)				-4.300,00	-3.900,00	-3.878,00
UA 060	SA4		Saldo (4) Geldfluss aus der Finanzierungstätigkeit (35-36)				0,00	0,00	0,00
UA 060	SA5		Saldo (5) Geldfluss aus VA-wirksamer Gebarung (SA3+SA4)				-4.300,00	-3.900,00	-3.878,00



## Voranschlag 2024

### Detailnachweis VA / 062 Ehrungen und Auszeichnungen - interne Vergütungen enthalten

Fonds	Konto	Deck.R.	Bezeichnung	EVA 2024	EVA 2023	ERA 2022	FVA 2024	FVA 2023	FRA 2022
<b>Fonds 062000</b>			<b>Ehrungen und Auszeichnungen</b>						
<b>Operative Gebarung</b>									
SU	21/31		<b>Summe Erträge / Einzahlungen operative Gebarung</b>	<b>0,00</b>	<b>0,00</b>	<b>0,00</b>	<b>0,00</b>	<b>0,00</b>	<b>0,00</b>
062000	728000		Entgelte für sonstige Leistungen	1.000,00	1.200,00	590,00	1.000,00	1.200,00	590,00
2	2225/3225		Sonstiger Sachaufwand / Sonstige Auszahl. aus Sachaufwand	1.000,00	1.200,00	590,00	1.000,00	1.200,00	590,00
1	222/322		<b>Sachaufwand / Auszahlungen aus Sachaufwand</b>	<b>1.000,00</b>	<b>1.200,00</b>	<b>590,00</b>	<b>1.000,00</b>	<b>1.200,00</b>	<b>590,00</b>
SU	22/32		<b>Summe Aufwendungen / Auszahlungen operative Gebarung</b>	<b>1.000,00</b>	<b>1.200,00</b>	<b>590,00</b>	<b>1.000,00</b>	<b>1.200,00</b>	<b>590,00</b>
SA	SA0/SA1		SA (0) Nettoerg. (21-22) / SA (1) Geldfluss op. Geb. (31-32)	-1.000,00	-1.200,00	-590,00	-1.000,00	-1.200,00	-590,00
SA	SA01		Saldo (01) Haushaltsrücklagen (230-240)	0,00	0,00	0,00			
SA	SA00		Saldo (00) Nettoergebnis nach Haushaltsrücklagen (SA0+SA01)	-1.000,00	-1.200,00	-590,00			
<b>Investive Gebarung</b>									
SU	33		<b>Summe Einzahlungen investive Gebarung</b>				<b>0,00</b>	<b>0,00</b>	<b>0,00</b>
SU	34		<b>Summe Auszahlungen investive Gebarung</b>				<b>0,00</b>	<b>0,00</b>	<b>0,00</b>
SA	SA2		Saldo (2) Geldfluss aus der Investiven Gebarung (33-34)				0,00	0,00	0,00
SA	SA3		Saldo (3) Nettofinanzierungssaldo (SA1+SA2)				-1.000,00	-1.200,00	-590,00
<b>Finanzierungstätigkeit</b>									
SU	35		<b>Summe Einzahlungen aus der Finanzierungstätigkeit</b>				<b>0,00</b>	<b>0,00</b>	<b>0,00</b>
SU	36		<b>Summe Auszahlungen aus der Finanzierungstätigkeit</b>				<b>0,00</b>	<b>0,00</b>	<b>0,00</b>
SA	SA4		Saldo (4) Geldfluss aus der Finanzierungstätigkeit (35-36)				0,00	0,00	0,00
SA	SA5		Saldo (5) Geldfluss aus VA-wirksamer Gebarung (SA3+SA4)				-1.000,00	-1.200,00	-590,00

## Voranschlag 2024

### Detailnachweis VA / 062 Ehrungen und Auszeichnungen - interne Vergütungen enthalten

Fonds	Konto	Deck.R.	Bezeichnung	EVA 2024	EVA 2023	ERA 2022	FVA 2024	FVA 2023	FRA 2022
<b>UA 062</b>			<b>Ehrungen und Auszeichnungen</b>						
UA 062	SA0/SA1		SA (0) Nettoerg. (21-22) / SA (1) Geldfluss op. Geb. (31-32)	-1.000,00	-1.200,00	-590,00	-1.000,00	-1.200,00	-590,00
UA 062	SA00		Saldo (00) Nettoergebnis nach Haushaltsrücklagen (SA0+SA01)	-1.000,00	-1.200,00	-590,00			
UA 062	SA2		Saldo (2) Geldfluss aus der Investiven Gebarung (33-34)				0,00	0,00	0,00
UA 062	SA3		Saldo (3) Nettofinanzierungssaldo (SA1+SA2)				-1.000,00	-1.200,00	-590,00
UA 062	SA4		Saldo (4) Geldfluss aus der Finanzierungstätigkeit (35-36)				0,00	0,00	0,00
UA 062	SA5		Saldo (5) Geldfluss aus VA-wirksamer Gebarung (SA3+SA4)				-1.000,00	-1.200,00	-590,00

## Voranschlag 2024

### Detailnachweis VA / 063 Städtekontakte und Partnerschaften - interne Vergütungen enthalten

Fonds	Konto	Deck.R.	Bezeichnung	EVA 2024	EVA 2023	ERA 2022	FVA 2024	FVA 2023	FRA 2022
<b>Fonds 063000</b>			<b>Städtekontakte und Partnerschaften</b>						
<b>Operative Gebarung</b>									
SU	21/31		<b>Summe Erträge / Einzahlungen operative Gebarung</b>	<b>0,00</b>	<b>0,00</b>	<b>0,00</b>	<b>0,00</b>	<b>0,00</b>	<b>0,00</b>
063000	728000		Entgelte für sonstige Leistungen	500,00	0,00	4.904,26	500,00	0,00	4.904,26
2	2225/3225		Sonstiger Sachaufwand / Sonstige Auszahl. aus Sachaufwand	500,00	0,00	4.904,26	500,00	0,00	4.904,26
1	222/322		<b>Sachaufwand / Auszahlungen aus Sachaufwand</b>	<b>500,00</b>	<b>0,00</b>	<b>4.904,26</b>	<b>500,00</b>	<b>0,00</b>	<b>4.904,26</b>
SU	22/32		<b>Summe Aufwendungen / Auszahlungen operative Gebarung</b>	<b>500,00</b>	<b>0,00</b>	<b>4.904,26</b>	<b>500,00</b>	<b>0,00</b>	<b>4.904,26</b>
SA	SA0/SA1		SA (0) Nettoerg. (21-22) / SA (1) Geldfluss op. Geb. (31-32)	-500,00	0,00	-4.904,26	-500,00	0,00	-4.904,26
SA	SA01		Saldo (01) Haushaltsrücklagen (230-240)	0,00	0,00	0,00			
SA	SA00		Saldo (00) Nettoergebnis nach Haushaltsrücklagen (SA0+SA01)	-500,00	0,00	-4.904,26			
<b>Investive Gebarung</b>									
SU	33		Summe Einzahlungen investive Gebarung				0,00	0,00	0,00
SU	34		Summe Auszahlungen investive Gebarung				0,00	0,00	0,00
SA	SA2		Saldo (2) Geldfluss aus der Investiven Gebarung (33-34)				0,00	0,00	0,00
SA	SA3		Saldo (3) Nettofinanzierungssaldo (SA1+SA2)				-500,00	0,00	-4.904,26
<b>Finanzierungstätigkeit</b>									
SU	35		Summe Einzahlungen aus der Finanzierungstätigkeit				0,00	0,00	0,00
SU	36		Summe Auszahlungen aus der Finanzierungstätigkeit				0,00	0,00	0,00
SA	SA4		Saldo (4) Geldfluss aus der Finanzierungstätigkeit (35-36)				0,00	0,00	0,00
SA	SA5		Saldo (5) Geldfluss aus VA-wirksamer Gebarung (SA3+SA4)				-500,00	0,00	-4.904,26

## Voranschlag 2024

### Detailnachweis VA / 063 Städtekontakte und Partnerschaften - interne Vergütungen enthalten

Fonds	Konto	Deck.R.	Bezeichnung	EVA 2024	EVA 2023	ERA 2022	FVA 2024	FVA 2023	FRA 2022
<b>UA 063</b>			<b>Städtekontakte und Partnerschaften</b>						
UA 063	SA0/SA1		SA (0) Nettoerg. (21-22) / SA (1) Geldfluss op. Geb. (31-32)	-500,00	0,00	-4.904,26	-500,00	0,00	-4.904,26
UA 063	SA00		Saldo (00) Nettoergebnis nach Haushaltsrücklagen (SA0+SA01)	-500,00	0,00	-4.904,26			
UA 063	SA2		Saldo (2) Geldfluss aus der Investiven Gebarung (33-34)				0,00	0,00	0,00
UA 063	SA3		Saldo (3) Nettofinanzierungssaldo (SA1+SA2)				-500,00	0,00	-4.904,26
UA 063	SA4		Saldo (4) Geldfluss aus der Finanzierungstätigkeit (35-36)				0,00	0,00	0,00
UA 063	SA5		Saldo (5) Geldfluss aus VA-wirksamer Gebarung (SA3+SA4)				-500,00	0,00	-4.904,26
<b>A 06</b>			<b>Sonstige Maßnahmen</b>						
A 06	SA0/SA1		SA (0) Nettoerg. (21-22) / SA (1) Geldfluss op. Geb. (31-32)	-5.800,00	-5.100,00	-9.372,26	-5.800,00	-5.100,00	-9.372,26
A 06	SA00		Saldo (00) Nettoergebnis nach Haushaltsrücklagen (SA0+SA01)	-5.800,00	-5.100,00	-9.372,26			
A 06	SA2		Saldo (2) Geldfluss aus der Investiven Gebarung (33-34)				0,00	0,00	0,00
A 06	SA3		Saldo (3) Nettofinanzierungssaldo (SA1+SA2)				-5.800,00	-5.100,00	-9.372,26
A 06	SA4		Saldo (4) Geldfluss aus der Finanzierungstätigkeit (35-36)				0,00	0,00	0,00
A 06	SA5		Saldo (5) Geldfluss aus VA-wirksamer Gebarung (SA3+SA4)				-5.800,00	-5.100,00	-9.372,26

## Voranschlag 2024

### Detailnachweis VA / 070 Verfügungsmittel - interne Vergütungen enthalten

Fonds	Konto	Deck.R.	Bezeichnung	EVA 2024	EVA 2023	ERA 2022	FVA 2024	FVA 2023	FRA 2022
<b>Fonds 070000</b>			<b>Verfügungsmittel</b>						
<b>Operative Gebarung</b>									
SU	21/31		<b>Summe Erträge / Einzahlungen operative Gebarung</b>	<b>0,00</b>	<b>0,00</b>	<b>0,00</b>	<b>0,00</b>	<b>0,00</b>	<b>0,00</b>
070000	729000		Sonstige Ausgaben	16.400,00	15.100,00	11.000,00	16.400,00	15.100,00	12.130,00
2	2225/3225		Sonstiger Sachaufwand / Sonstige Auszahl. aus Sachaufwand	16.400,00	15.100,00	11.000,00	16.400,00	15.100,00	12.130,00
1	222/322		<b>Sachaufwand / Auszahlungen aus Sachaufwand</b>	<b>16.400,00</b>	<b>15.100,00</b>	<b>11.000,00</b>	<b>16.400,00</b>	<b>15.100,00</b>	<b>12.130,00</b>
SU	22/32		<b>Summe Aufwendungen / Auszahlungen operative Gebarung</b>	<b>16.400,00</b>	<b>15.100,00</b>	<b>11.000,00</b>	<b>16.400,00</b>	<b>15.100,00</b>	<b>12.130,00</b>
SA	SA0/SA1		<b>SA (0) Nettoerg. (21-22) / SA (1) Geldfluss op. Geb. (31-32)</b>	<b>-16.400,00</b>	<b>-15.100,00</b>	<b>-11.000,00</b>	<b>-16.400,00</b>	<b>-15.100,00</b>	<b>-12.130,00</b>
SA	SA01		Saldo (01) Haushaltsrücklagen (230-240)	0,00	0,00	0,00			
SA	SA00		Saldo (00) Nettoergebnis nach Haushaltsrücklagen (SA0+SA01)	-16.400,00	-15.100,00	-11.000,00			
<b>Investive Gebarung</b>									
SU	33		<b>Summe Einzahlungen investive Gebarung</b>				<b>0,00</b>	<b>0,00</b>	<b>0,00</b>
SU	34		<b>Summe Auszahlungen investive Gebarung</b>				<b>0,00</b>	<b>0,00</b>	<b>0,00</b>
SA	SA2		Saldo (2) Geldfluss aus der Investiven Gebarung (33-34)				0,00	0,00	0,00
SA	SA3		Saldo (3) Nettofinanzierungssaldo (SA1+SA2)				-16.400,00	-15.100,00	-12.130,00
<b>Finanzierungstätigkeit</b>									
SU	35		<b>Summe Einzahlungen aus der Finanzierungstätigkeit</b>				<b>0,00</b>	<b>0,00</b>	<b>0,00</b>
SU	36		<b>Summe Auszahlungen aus der Finanzierungstätigkeit</b>				<b>0,00</b>	<b>0,00</b>	<b>0,00</b>
SA	SA4		Saldo (4) Geldfluss aus der Finanzierungstätigkeit (35-36)				0,00	0,00	0,00
SA	SA5		Saldo (5) Geldfluss aus VA-wirksamer Gebarung (SA3+SA4)				-16.400,00	-15.100,00	-12.130,00

## Voranschlag 2024

### Detailnachweis VA / 070 Verfü gungsmittel - interne Vergü tungen enthalten

Fonds	Konto	Deck.R.	Bezeichnung	EVA 2024	EVA 2023	ERA 2022	FVA 2024	FVA 2023	FRA 2022
<b>UA 070</b>			<b>Verfü gungsmittel</b>						
UA 070	SA0/SA1		SA (0) Nettoerg. (21-22) / SA (1) Geldfluss op. Geb. (31-32)	-16.400,00	-15.100,00	-11.000,00	-16.400,00	-15.100,00	-12.130,00
UA 070	SA00		Saldo (00) Nettoergebnis nach Haushaltsrü cklagen (SA0+SA01)	-16.400,00	-15.100,00	-11.000,00			
UA 070	SA2		Saldo (2) Geldfluss aus der Investiven Gebarung (33-34)				0,00	0,00	0,00
UA 070	SA3		Saldo (3) Nettofinanzierungssaldo (SA1+SA2)				-16.400,00	-15.100,00	-12.130,00
UA 070	SA4		Saldo (4) Geldfluss aus der Finanzierungstätigkeit (35-36)				0,00	0,00	0,00
UA 070	SA5		Saldo (5) Geldfluss aus VA-wirksamer Gebarung (SA3+SA4)				-16.400,00	-15.100,00	-12.130,00
<b>A 07</b>			<b>Verfü gungsmittel</b>						
A 07	SA0/SA1		SA (0) Nettoerg. (21-22) / SA (1) Geldfluss op. Geb. (31-32)	-16.400,00	-15.100,00	-11.000,00	-16.400,00	-15.100,00	-12.130,00
A 07	SA00		Saldo (00) Nettoergebnis nach Haushaltsrü cklagen (SA0+SA01)	-16.400,00	-15.100,00	-11.000,00			
A 07	SA2		Saldo (2) Geldfluss aus der Investiven Gebarung (33-34)				0,00	0,00	0,00
A 07	SA3		Saldo (3) Nettofinanzierungssaldo (SA1+SA2)				-16.400,00	-15.100,00	-12.130,00
A 07	SA4		Saldo (4) Geldfluss aus der Finanzierungstätigkeit (35-36)				0,00	0,00	0,00
A 07	SA5		Saldo (5) Geldfluss aus VA-wirksamer Gebarung (SA3+SA4)				-16.400,00	-15.100,00	-12.130,00

## Voranschlag 2024

### Detailnachweis VA / 080 Pensionen (soweit nicht aufgeteilt) - interne Vergütungen enthalten

Fonds	Konto	Deck.R.	Bezeichnung	EVA 2024	EVA 2023	ERA 2022	FVA 2024	FVA 2023	FRA 2022
<b>Fonds 080000</b>			<b>Pensionen (soweit nicht aufgeteilt)</b>						
<b>Operative Gebarung</b>									
SU	21/31		<b>Summe Erträge / Einzahlungen operative Gebarung</b>	<b>0,00</b>	<b>0,00</b>	<b>0,00</b>	<b>0,00</b>	<b>0,00</b>	<b>0,00</b>
080000	752500		Beitr. Pensionsfonds - Mitarbeiter GSZ	165.400,00	88.800,00	70.410,96	165.400,00	88.800,00	70.410,96
2	2231/3231		Transferaufwand / -zahlungen an Träger des öffentl. Rechts	165.400,00	88.800,00	70.410,96	165.400,00	88.800,00	70.410,96
1	223/323		<b>Transferaufwand / Auszahlungen aus Transfers</b>	<b>165.400,00</b>	<b>88.800,00</b>	<b>70.410,96</b>	<b>165.400,00</b>	<b>88.800,00</b>	<b>70.410,96</b>
SU	22/32		<b>Summe Aufwendungen / Auszahlungen operative Gebarung</b>	<b>165.400,00</b>	<b>88.800,00</b>	<b>70.410,96</b>	<b>165.400,00</b>	<b>88.800,00</b>	<b>70.410,96</b>
SA	SA0/SA1		<b>SA (0) Nettoerg. (21-22) / SA (1) Geldfluss op. Geb. (31-32)</b>	<b>-165.400,00</b>	<b>-88.800,00</b>	<b>-70.410,96</b>	<b>-165.400,00</b>	<b>-88.800,00</b>	<b>-70.410,96</b>
SA	SA01		Saldo (01) Haushaltsrücklagen (230-240)	0,00	0,00	0,00			
SA	SA00		Saldo (00) Nettoergebnis nach Haushaltsrücklagen (SA0+SA01)	-165.400,00	-88.800,00	-70.410,96			
<b>Investive Gebarung</b>									
SU	33		<b>Summe Einzahlungen investive Gebarung</b>				<b>0,00</b>	<b>0,00</b>	<b>0,00</b>
SU	34		<b>Summe Auszahlungen investive Gebarung</b>				<b>0,00</b>	<b>0,00</b>	<b>0,00</b>
SA	SA2		Saldo (2) Geldfluss aus der Investiven Gebarung (33-34)				0,00	0,00	0,00
SA	SA3		Saldo (3) Nettofinanzierungssaldo (SA1+SA2)				-165.400,00	-88.800,00	-70.410,96
<b>Finanzierungstätigkeit</b>									
SU	35		<b>Summe Einzahlungen aus der Finanzierungstätigkeit</b>				<b>0,00</b>	<b>0,00</b>	<b>0,00</b>
SU	36		<b>Summe Auszahlungen aus der Finanzierungstätigkeit</b>				<b>0,00</b>	<b>0,00</b>	<b>0,00</b>
SA	SA4		Saldo (4) Geldfluss aus der Finanzierungstätigkeit (35-36)				0,00	0,00	0,00
SA	SA5		Saldo (5) Geldfluss aus VA-wirksamer Gebarung (SA3+SA4)				-165.400,00	-88.800,00	-70.410,96

## Voranschlag 2024

### Detailnachweis VA / 080 Pensionen (soweit nicht aufgeteilt) - interne Vergütungen enthalten

Fonds	Konto	Deck.R.	Bezeichnung	EVA 2024	EVA 2023	ERA 2022	FVA 2024	FVA 2023	FRA 2022
<b>UA 080</b>			<b>Pensionen (soweit nicht aufgeteilt)</b>						
UA 080	SA0/SA1		SA (0) Nettoerg. (21-22) / SA (1) Geldfluss op. Geb. (31-32)	-165.400,00	-88.800,00	-70.410,96	-165.400,00	-88.800,00	-70.410,96
UA 080	SA00		Saldo (00) Nettoergebnis nach Haushaltsrücklagen (SA0+SA01)	-165.400,00	-88.800,00	-70.410,96			
UA 080	SA2		Saldo (2) Geldfluss aus der Investiven Gebarung (33-34)				0,00	0,00	0,00
UA 080	SA3		Saldo (3) Nettofinanzierungssaldo (SA1+SA2)				-165.400,00	-88.800,00	-70.410,96
UA 080	SA4		Saldo (4) Geldfluss aus der Finanzierungstätigkeit (35-36)				0,00	0,00	0,00
UA 080	SA5		Saldo (5) Geldfluss aus VA-wirksamer Gebarung (SA3+SA4)				-165.400,00	-88.800,00	-70.410,96
<b>A 08</b>			<b>Pensionen (soweit nicht aufgeteilt)</b>						
A 08	SA0/SA1		SA (0) Nettoerg. (21-22) / SA (1) Geldfluss op. Geb. (31-32)	-165.400,00	-88.800,00	-70.410,96	-165.400,00	-88.800,00	-70.410,96
A 08	SA00		Saldo (00) Nettoergebnis nach Haushaltsrücklagen (SA0+SA01)	-165.400,00	-88.800,00	-70.410,96			
A 08	SA2		Saldo (2) Geldfluss aus der Investiven Gebarung (33-34)				0,00	0,00	0,00
A 08	SA3		Saldo (3) Nettofinanzierungssaldo (SA1+SA2)				-165.400,00	-88.800,00	-70.410,96
A 08	SA4		Saldo (4) Geldfluss aus der Finanzierungstätigkeit (35-36)				0,00	0,00	0,00
A 08	SA5		Saldo (5) Geldfluss aus VA-wirksamer Gebarung (SA3+SA4)				-165.400,00	-88.800,00	-70.410,96



## Voranschlag 2024

### Detailnachweis VA / 091 Personalausbildung und Personalfortbildung - interne Vergütungen enthalten

Fonds	Konto	Deck.R.	Bezeichnung	EVA 2024	EVA 2023	ERA 2022	FVA 2024	FVA 2023	FRA 2022
<b>Fonds 091000 Personalausbildung und Personalfortbild.</b>									
<b>Operative Gebarung</b>									
<b>SU</b>	<b>21/31</b>		<b>Summe Erträge / Einzahlungen operative Gebarung</b>	<b>0,00</b>	<b>0,00</b>	<b>0,00</b>	<b>0,00</b>	<b>0,00</b>	<b>0,00</b>
091000	728000		Entgelte für sonstige Leistungen	2.700,00	1.000,00	2.061,32	2.700,00	1.000,00	2.061,32
2	2225/3225		Sonstiger Sachaufwand / Sonstige Auszahl. aus Sachaufwand	2.700,00	1.000,00	2.061,32	2.700,00	1.000,00	2.061,32
<b>1</b>	<b>222/322</b>		<b>Sachaufwand / Auszahlungen aus Sachaufwand</b>	<b>2.700,00</b>	<b>1.000,00</b>	<b>2.061,32</b>	<b>2.700,00</b>	<b>1.000,00</b>	<b>2.061,32</b>
091000	754200		Beitrag Kärntner Verwaltungsakademie	1.300,00	1.300,00	1.340,04	1.300,00	1.300,00	1.340,04
2	2231/3231		Transferaufwand / -zahlungen an Träger des öffentl. Rechts	1.300,00	1.300,00	1.340,04	1.300,00	1.300,00	1.340,04
<b>1</b>	<b>223/323</b>		<b>Transferaufwand / Auszahlungen aus Transfers</b>	<b>1.300,00</b>	<b>1.300,00</b>	<b>1.340,04</b>	<b>1.300,00</b>	<b>1.300,00</b>	<b>1.340,04</b>
<b>SU</b>	<b>22/32</b>		<b>Summe Aufwendungen / Auszahlungen operative Gebarung</b>	<b>4.000,00</b>	<b>2.300,00</b>	<b>3.401,36</b>	<b>4.000,00</b>	<b>2.300,00</b>	<b>3.401,36</b>
<b>SA</b>	<b>SA0/SA1</b>		<b>SA (0) Nettoerg. (21-22) / SA (1) Geldfluss op. Geb. (31-32)</b>	<b>-4.000,00</b>	<b>-2.300,00</b>	<b>-3.401,36</b>	<b>-4.000,00</b>	<b>-2.300,00</b>	<b>-3.401,36</b>
<b>SA</b>	<b>SA01</b>		<b>Saldo (01) Haushaltsrücklagen (230-240)</b>	<b>0,00</b>	<b>0,00</b>	<b>0,00</b>			
<b>SA</b>	<b>SA00</b>		<b>Saldo (00) Nettoergebnis nach Haushaltsrücklagen (SA0+SA01)</b>	<b>-4.000,00</b>	<b>-2.300,00</b>	<b>-3.401,36</b>			
<b>Investive Gebarung</b>									
<b>SU</b>	<b>33</b>		<b>Summe Einzahlungen investive Gebarung</b>				<b>0,00</b>	<b>0,00</b>	<b>0,00</b>
<b>SU</b>	<b>34</b>		<b>Summe Auszahlungen investive Gebarung</b>				<b>0,00</b>	<b>0,00</b>	<b>0,00</b>
<b>SA</b>	<b>SA2</b>		<b>Saldo (2) Geldfluss aus der Investiven Gebarung (33-34)</b>				<b>0,00</b>	<b>0,00</b>	<b>0,00</b>
<b>SA</b>	<b>SA3</b>		<b>Saldo (3) Nettofinanzierungssaldo (SA1+SA2)</b>				<b>-4.000,00</b>	<b>-2.300,00</b>	<b>-3.401,36</b>
<b>Finanzierungstätigkeit</b>									
<b>SU</b>	<b>35</b>		<b>Summe Einzahlungen aus der Finanzierungstätigkeit</b>				<b>0,00</b>	<b>0,00</b>	<b>0,00</b>
<b>SU</b>	<b>36</b>		<b>Summe Auszahlungen aus der Finanzierungstätigkeit</b>				<b>0,00</b>	<b>0,00</b>	<b>0,00</b>
<b>SA</b>	<b>SA4</b>		<b>Saldo (4) Geldfluss aus der Finanzierungstätigkeit (35-36)</b>				<b>0,00</b>	<b>0,00</b>	<b>0,00</b>
<b>SA</b>	<b>SA5</b>		<b>Saldo (5) Geldfluss aus VA-wirksamer Gebarung (SA3+SA4)</b>				<b>-4.000,00</b>	<b>-2.300,00</b>	<b>-3.401,36</b>

## Voranschlag 2024

### Detailnachweis VA / 091 Personalausbildung und Personalfortbildung - interne Vergütungen enthalten

Fonds	Konto	Deck.R.	Bezeichnung	EVA 2024	EVA 2023	ERA 2022	FVA 2024	FVA 2023	FRA 2022
<b>UA 091</b>			<b>Personalausbildung und Personalfortbildung</b>						
UA 091	SA0/SA1		SA (0) Nettoerg. (21-22) / SA (1) Geldfluss op. Geb. (31-32)	-4.000,00	-2.300,00	-3.401,36	-4.000,00	-2.300,00	-3.401,36
UA 091	SA00		Saldo (00) Nettoergebnis nach Haushaltsrücklagen (SA0+SA01)	-4.000,00	-2.300,00	-3.401,36			
UA 091	SA2		Saldo (2) Geldfluss aus der Investiven Gebarung (33-34)				0,00	0,00	0,00
UA 091	SA3		Saldo (3) Nettofinanzierungssaldo (SA1+SA2)				-4.000,00	-2.300,00	-3.401,36
UA 091	SA4		Saldo (4) Geldfluss aus der Finanzierungstätigkeit (35-36)				0,00	0,00	0,00
UA 091	SA5		Saldo (5) Geldfluss aus VA-wirksamer Gebarung (SA3+SA4)				-4.000,00	-2.300,00	-3.401,36

## Voranschlag 2024

### Detailnachweis VA / 094 Gemeinschaftspflege - interne Vergütungen enthalten

Fonds	Konto	Deck.R.	Bezeichnung	EVA 2024	EVA 2023	ERA 2022	FVA 2024	FVA 2023	FRA 2022
<b>Fonds 094000</b>			<b>Gemeinschaftspflege</b>						
<b>Operative Gebarung</b>									
SU	21/31		<b>Summe Erträge / Einzahlungen operative Gebarung</b>	<b>0,00</b>	<b>0,00</b>	<b>0,00</b>	<b>0,00</b>	<b>0,00</b>	<b>0,00</b>
094000	728000		Entgelte für sonstige Leistungen	700,00	400,00	400,00	700,00	400,00	400,00
2	2225/3225		Sonstiger Sachaufwand / Sonstige Auszahl. aus Sachaufwand	700,00	400,00	400,00	700,00	400,00	400,00
1	222/322		<b>Sachaufwand / Auszahlungen aus Sachaufwand</b>	<b>700,00</b>	<b>400,00</b>	<b>400,00</b>	<b>700,00</b>	<b>400,00</b>	<b>400,00</b>
SU	22/32		<b>Summe Aufwendungen / Auszahlungen operative Gebarung</b>	<b>700,00</b>	<b>400,00</b>	<b>400,00</b>	<b>700,00</b>	<b>400,00</b>	<b>400,00</b>
SA	SA0/SA1		SA (0) Nettoerg. (21-22) / SA (1) Geldfluss op. Geb. (31-32)	-700,00	-400,00	-400,00	-700,00	-400,00	-400,00
SA	SA01		Saldo (01) Haushaltsrücklagen (230-240)	0,00	0,00	0,00			
SA	SA00		Saldo (00) Nettoergebnis nach Haushaltsrücklagen (SA0+SA01)	-700,00	-400,00	-400,00			
<b>Investive Gebarung</b>									
SU	33		<b>Summe Einzahlungen investive Gebarung</b>				<b>0,00</b>	<b>0,00</b>	<b>0,00</b>
SU	34		<b>Summe Auszahlungen investive Gebarung</b>				<b>0,00</b>	<b>0,00</b>	<b>0,00</b>
SA	SA2		Saldo (2) Geldfluss aus der Investiven Gebarung (33-34)				0,00	0,00	0,00
SA	SA3		Saldo (3) Nettofinanzierungssaldo (SA1+SA2)				-700,00	-400,00	-400,00
<b>Finanzierungstätigkeit</b>									
SU	35		<b>Summe Einzahlungen aus der Finanzierungstätigkeit</b>				<b>0,00</b>	<b>0,00</b>	<b>0,00</b>
SU	36		<b>Summe Auszahlungen aus der Finanzierungstätigkeit</b>				<b>0,00</b>	<b>0,00</b>	<b>0,00</b>
SA	SA4		Saldo (4) Geldfluss aus der Finanzierungstätigkeit (35-36)				0,00	0,00	0,00
SA	SA5		Saldo (5) Geldfluss aus VA-wirksamer Gebarung (SA3+SA4)				-700,00	-400,00	-400,00

## Voranschlag 2024

### Detailnachweis VA / 094 Gemeinschaftspflege - interne Vergütungen enthalten

Fonds	Konto	Deck.R.	Bezeichnung	EVA 2024	EVA 2023	ERA 2022	FVA 2024	FVA 2023	FRA 2022
<b>UA 094</b>			<b>Gemeinschaftspflege</b>						
UA 094	SA0/SA1		SA (0) Nettoerg. (21-22) / SA (1) Geldfluss op. Geb. (31-32)	-700,00	-400,00	-400,00	-700,00	-400,00	-400,00
UA 094	SA00		Saldo (00) Nettoergebnis nach Haushaltsrücklagen (SA0+SA01)	-700,00	-400,00	-400,00			
UA 094	SA2		Saldo (2) Geldfluss aus der Investiven Gebarung (33-34)				0,00	0,00	0,00
UA 094	SA3		Saldo (3) Nettofinanzierungssaldo (SA1+SA2)				-700,00	-400,00	-400,00
UA 094	SA4		Saldo (4) Geldfluss aus der Finanzierungstätigkeit (35-36)				0,00	0,00	0,00
UA 094	SA5		Saldo (5) Geldfluss aus VA-wirksamer Gebarung (SA3+SA4)				-700,00	-400,00	-400,00
<b>A 09</b>			<b>Personalbetreuung</b>						
A 09	SA0/SA1		SA (0) Nettoerg. (21-22) / SA (1) Geldfluss op. Geb. (31-32)	-4.700,00	-2.700,00	-3.801,36	-4.700,00	-2.700,00	-3.801,36
A 09	SA00		Saldo (00) Nettoergebnis nach Haushaltsrücklagen (SA0+SA01)	-4.700,00	-2.700,00	-3.801,36			
A 09	SA2		Saldo (2) Geldfluss aus der Investiven Gebarung (33-34)				0,00	0,00	0,00
A 09	SA3		Saldo (3) Nettofinanzierungssaldo (SA1+SA2)				-4.700,00	-2.700,00	-3.801,36
A 09	SA4		Saldo (4) Geldfluss aus der Finanzierungstätigkeit (35-36)				0,00	0,00	0,00
A 09	SA5		Saldo (5) Geldfluss aus VA-wirksamer Gebarung (SA3+SA4)				-4.700,00	-2.700,00	-3.801,36
<b>Gruppe 0</b>			<b>Vertretungskörper und allgemeine Verwaltung</b>						
Gruppe 0	SA0/SA1		SA (0) Nettoerg. (21-22) / SA (1) Geldfluss op. Geb. (31-32)	-755.000,00	-573.500,00	-595.778,00	-732.900,00	-569.500,00	-537.725,50
Gruppe 0	SA00		Saldo (00) Nettoergebnis nach Haushaltsrücklagen (SA0+SA01)	-755.000,00	-573.500,00	-595.778,00			
Gruppe 0	SA2		Saldo (2) Geldfluss aus der Investiven Gebarung (33-34)				0,00	-1.100,00	355.909,96
Gruppe 0	SA3		Saldo (3) Nettofinanzierungssaldo (SA1+SA2)				-732.900,00	-570.600,00	-181.815,54
Gruppe 0	SA4		Saldo (4) Geldfluss aus der Finanzierungstätigkeit (35-36)				0,00	0,00	0,00
Gruppe 0	SA5		Saldo (5) Geldfluss aus VA-wirksamer Gebarung (SA3+SA4)				-732.900,00	-570.600,00	-181.815,54

## Voranschlag 2024

### Detailnachweis VA / 131 Bau- und Feuerpolizei - interne Vergütungen enthalten

Fonds	Konto	Deck.R.	Bezeichnung	EVA 2024	EVA 2023	ERA 2022	FVA 2024	FVA 2023	FRA 2022
<b>Fonds 131000</b>			<b>Bau und Feuerpolizei</b>						
<b>Operative Gebarung</b>									
131000	808000		Veräußerung von Waren	100,00	0,00	0,00	100,00	0,00	0,00
2	2116/3116		Erträge / Einz. aus Veräußerung/GWG u. sonst. Erträge/Einz.	100,00	0,00	0,00	100,00	0,00	0,00
<b>1</b>	<b>211/311</b>		<b>Erträge / Einzahl. aus operativer Verwaltungstätigkeit</b>	<b>100,00</b>	<b>0,00</b>	<b>0,00</b>	<b>100,00</b>	<b>0,00</b>	<b>0,00</b>
<b>SU 21/31</b>			<b>Summe Erträge / Einzahlungen operative Gebarung</b>	<b>100,00</b>	<b>0,00</b>	<b>0,00</b>	<b>100,00</b>	<b>0,00</b>	<b>0,00</b>
131000	413000		Handelswaren	100,00	0,00	0,00	100,00	0,00	0,00
2	2221/3221		Gebrauchs- und Verbrauchsgüter, Handelswaren / Auszahlungen	100,00	0,00	0,00	100,00	0,00	0,00
<b>1</b>	<b>222/322</b>		<b>Sachaufwand / Auszahlungen aus Sachaufwand</b>	<b>100,00</b>	<b>0,00</b>	<b>0,00</b>	<b>100,00</b>	<b>0,00</b>	<b>0,00</b>
<b>SU 22/32</b>			<b>Summe Aufwendungen / Auszahlungen operative Gebarung</b>	<b>100,00</b>	<b>0,00</b>	<b>0,00</b>	<b>100,00</b>	<b>0,00</b>	<b>0,00</b>
<b>SA SA0/SA1</b>			<b>SA (0) Nettoerg. (21-22) / SA (1) Geldfluss op. Geb. (31-32)</b>	<b>0,00</b>	<b>0,00</b>	<b>0,00</b>	<b>0,00</b>	<b>0,00</b>	<b>0,00</b>
<b>SA SA01</b>			<b>Saldo (01) Haushaltsrücklagen (230-240)</b>	<b>0,00</b>	<b>0,00</b>	<b>0,00</b>			
<b>SA SA00</b>			<b>Saldo (00) Nettoergebnis nach Haushaltsrücklagen (SA0+SA01)</b>	<b>0,00</b>	<b>0,00</b>	<b>0,00</b>			
<b>Investive Gebarung</b>									
<b>SU 33</b>			<b>Summe Einzahlungen investive Gebarung</b>				<b>0,00</b>	<b>0,00</b>	<b>0,00</b>
<b>SU 34</b>			<b>Summe Auszahlungen investive Gebarung</b>				<b>0,00</b>	<b>0,00</b>	<b>0,00</b>
<b>SA SA2</b>			<b>Saldo (2) Geldfluss aus der Investiven Gebarung (33-34)</b>				<b>0,00</b>	<b>0,00</b>	<b>0,00</b>
<b>SA SA3</b>			<b>Saldo (3) Nettofinanzierungssaldo (SA1+SA2)</b>				<b>0,00</b>	<b>0,00</b>	<b>0,00</b>
<b>Finanzierungstätigkeit</b>									
<b>SU 35</b>			<b>Summe Einzahlungen aus der Finanzierungstätigkeit</b>				<b>0,00</b>	<b>0,00</b>	<b>0,00</b>
<b>SU 36</b>			<b>Summe Auszahlungen aus der Finanzierungstätigkeit</b>				<b>0,00</b>	<b>0,00</b>	<b>0,00</b>
<b>SA SA4</b>			<b>Saldo (4) Geldfluss aus der Finanzierungstätigkeit (35-36)</b>				<b>0,00</b>	<b>0,00</b>	<b>0,00</b>
<b>SA SA5</b>			<b>Saldo (5) Geldfluss aus VA-wirksamer Gebarung (SA3+SA4)</b>				<b>0,00</b>	<b>0,00</b>	<b>0,00</b>

## Voranschlag 2024

### Detailnachweis VA / 131 Bau- und Feuerpolizei - interne Vergütungen enthalten

Fonds	Konto	Deck.R.	Bezeichnung	EVA 2024	EVA 2023	ERA 2022	FVA 2024	FVA 2023	FRA 2022
<b>UA 131</b>			<b>Bau- und Feuerpolizei</b>						
UA 131	SA0/SA1		SA (0) Nettoerg. (21-22) / SA (1) Geldfluss op. Geb. (31-32)	0,00	0,00	0,00	0,00	0,00	0,00
UA 131	SA00		Saldo (00) Nettoergebnis nach Haushaltsrücklagen (SA0+SA01)	0,00	0,00	0,00			
UA 131	SA2		Saldo (2) Geldfluss aus der Investiven Gebarung (33-34)				0,00	0,00	0,00
UA 131	SA3		Saldo (3) Nettofinanzierungssaldo (SA1+SA2)				0,00	0,00	0,00
UA 131	SA4		Saldo (4) Geldfluss aus der Finanzierungstätigkeit (35-36)				0,00	0,00	0,00
UA 131	SA5		Saldo (5) Geldfluss aus VA-wirksamer Gebarung (SA3+SA4)				0,00	0,00	0,00

## Voranschlag 2024

### Detailnachweis VA / 132 Gesundheitspolizei - interne Vergütungen enthalten

Fonds	Konto	Deck.R.	Bezeichnung	EVA 2024	EVA 2023	ERA 2022	FVA 2024	FVA 2023	FRA 2022
<b>Fonds 132000</b>			<b>Gesundheitspolizei</b>						
<b>Operative Gebarung</b>									
SU	21/31		<b>Summe Erträge / Einzahlungen operative Gebarung</b>	<b>0,00</b>	<b>0,00</b>	<b>0,00</b>	<b>0,00</b>	<b>0,00</b>	<b>0,00</b>
132000	728000		Entgelte für sonstige Leistungen	500,00	400,00	441,80	500,00	400,00	441,80
2	2225/3225		Sonstiger Sachaufwand / Sonstige Auszahl. aus Sachaufwand	500,00	400,00	441,80	500,00	400,00	441,80
1	222/322		<b>Sachaufwand / Auszahlungen aus Sachaufwand</b>	<b>500,00</b>	<b>400,00</b>	<b>441,80</b>	<b>500,00</b>	<b>400,00</b>	<b>441,80</b>
SU	22/32		<b>Summe Aufwendungen / Auszahlungen operative Gebarung</b>	<b>500,00</b>	<b>400,00</b>	<b>441,80</b>	<b>500,00</b>	<b>400,00</b>	<b>441,80</b>
SA	SA0/SA1		SA (0) Nettoerg. (21-22) / SA (1) Geldfluss op. Geb. (31-32)	-500,00	-400,00	-441,80	-500,00	-400,00	-441,80
SA	SA01		Saldo (01) Haushaltsrücklagen (230-240)	0,00	0,00	0,00			
SA	SA00		Saldo (00) Nettoergebnis nach Haushaltsrücklagen (SA0+SA01)	-500,00	-400,00	-441,80			
<b>Investive Gebarung</b>									
SU	33		<b>Summe Einzahlungen investive Gebarung</b>				<b>0,00</b>	<b>0,00</b>	<b>0,00</b>
SU	34		<b>Summe Auszahlungen investive Gebarung</b>				<b>0,00</b>	<b>0,00</b>	<b>0,00</b>
SA	SA2		Saldo (2) Geldfluss aus der Investiven Gebarung (33-34)				0,00	0,00	0,00
SA	SA3		Saldo (3) Nettofinanzierungssaldo (SA1+SA2)				-500,00	-400,00	-441,80
<b>Finanzierungstätigkeit</b>									
SU	35		<b>Summe Einzahlungen aus der Finanzierungstätigkeit</b>				<b>0,00</b>	<b>0,00</b>	<b>0,00</b>
SU	36		<b>Summe Auszahlungen aus der Finanzierungstätigkeit</b>				<b>0,00</b>	<b>0,00</b>	<b>0,00</b>
SA	SA4		Saldo (4) Geldfluss aus der Finanzierungstätigkeit (35-36)				0,00	0,00	0,00
SA	SA5		Saldo (5) Geldfluss aus VA-wirksamer Gebarung (SA3+SA4)				-500,00	-400,00	-441,80

## Voranschlag 2024

### Detailnachweis VA / 132 Gesundheitspolizei - interne Vergütungen enthalten

Fonds	Konto	Deck.R.	Bezeichnung	EVA 2024	EVA 2023	ERA 2022	FVA 2024	FVA 2023	FRA 2022
<b>UA 132</b>			<b>Gesundheitspolizei</b>						
UA 132	SA0/SA1		SA (0) Nettoerg. (21-22) / SA (1) Geldfluss op. Geb. (31-32)	-500,00	-400,00	-441,80	-500,00	-400,00	-441,80
UA 132	SA00		Saldo (00) Nettoergebnis nach Haushaltsrücklagen (SA0+SA01)	-500,00	-400,00	-441,80			
UA 132	SA2		Saldo (2) Geldfluss aus der Investiven Gebarung (33-34)				0,00	0,00	0,00
UA 132	SA3		Saldo (3) Nettofinanzierungssaldo (SA1+SA2)				-500,00	-400,00	-441,80
UA 132	SA4		Saldo (4) Geldfluss aus der Finanzierungstätigkeit (35-36)				0,00	0,00	0,00
UA 132	SA5		Saldo (5) Geldfluss aus VA-wirksamer Gebarung (SA3+SA4)				-500,00	-400,00	-441,80



## Voranschlag 2024

### Detailnachweis VA / 133 Veterinärpolizei - interne Vergütungen enthalten

Fonds	Konto	Deck.R.	Bezeichnung	EVA 2024	EVA 2023	ERA 2022	FVA 2024	FVA 2023	FRA 2022
<b>Fonds 133000</b>			<b>Veterinärpolizei</b>						
<b>Operative Gebarung</b>									
133000	808000		Veräußerung von Waren	0,00	0,00	31,90	0,00	0,00	26,10
133000	828000		Rückersätze von Ausgaben	0,00	0,00	662,00	0,00	0,00	0,00
2	2116/3116		Erträge / Einz. aus Veräußerung/GWG u. sonst. Erträge/Einz.	0,00	0,00	693,90	0,00	0,00	26,10
<b>1</b>	<b>211/311</b>		<b>Erträge / Einzahl. aus operativer Verwaltungstätigkeit</b>	<b>0,00</b>	<b>0,00</b>	<b>693,90</b>	<b>0,00</b>	<b>0,00</b>	<b>26,10</b>
<b>SU</b>	<b>21/31</b>		<b>Summe Erträge / Einzahlungen operative Gebarung</b>	<b>0,00</b>	<b>0,00</b>	<b>693,90</b>	<b>0,00</b>	<b>0,00</b>	<b>26,10</b>
133000	728000		Entgelte für sonstige Leistungen	1.600,00	1.600,00	2.101,82	1.600,00	1.600,00	2.101,82
2	2225/3225		Sonstiger Sachaufwand / Sonstige Auszahl. aus Sachaufwand	1.600,00	1.600,00	2.101,82	1.600,00	1.600,00	2.101,82
<b>1</b>	<b>222/322</b>		<b>Sachaufwand / Auszahlungen aus Sachaufwand</b>	<b>1.600,00</b>	<b>1.600,00</b>	<b>2.101,82</b>	<b>1.600,00</b>	<b>1.600,00</b>	<b>2.101,82</b>
<b>SU</b>	<b>22/32</b>		<b>Summe Aufwendungen / Auszahlungen operative Gebarung</b>	<b>1.600,00</b>	<b>1.600,00</b>	<b>2.101,82</b>	<b>1.600,00</b>	<b>1.600,00</b>	<b>2.101,82</b>
<b>SA</b>	<b>SA0/SA1</b>		<b>SA (0) Nettoerg. (21-22) / SA (1) Geldfluss op. Geb. (31-32)</b>	<b>-1.600,00</b>	<b>-1.600,00</b>	<b>-1.407,92</b>	<b>-1.600,00</b>	<b>-1.600,00</b>	<b>-2.075,72</b>
<b>SA</b>	<b>SA01</b>		<b>Saldo (01) Haushaltsrücklagen (230-240)</b>	<b>0,00</b>	<b>0,00</b>	<b>0,00</b>			
<b>SA</b>	<b>SA00</b>		<b>Saldo (00) Nettoergebnis nach Haushaltsrücklagen (SA0+SA01)</b>	<b>-1.600,00</b>	<b>-1.600,00</b>	<b>-1.407,92</b>			
<b>Investive Gebarung</b>									
<b>SU</b>	<b>33</b>		<b>Summe Einzahlungen investive Gebarung</b>				<b>0,00</b>	<b>0,00</b>	<b>0,00</b>
<b>SU</b>	<b>34</b>		<b>Summe Auszahlungen investive Gebarung</b>				<b>0,00</b>	<b>0,00</b>	<b>0,00</b>
<b>SA</b>	<b>SA2</b>		<b>Saldo (2) Geldfluss aus der Investiven Gebarung (33-34)</b>				<b>0,00</b>	<b>0,00</b>	<b>0,00</b>
<b>SA</b>	<b>SA3</b>		<b>Saldo (3) Nettofinanzierungssaldo (SA1+SA2)</b>				<b>-1.600,00</b>	<b>-1.600,00</b>	<b>-2.075,72</b>
<b>Finanzierungstätigkeit</b>									
<b>SU</b>	<b>35</b>		<b>Summe Einzahlungen aus der Finanzierungstätigkeit</b>				<b>0,00</b>	<b>0,00</b>	<b>0,00</b>
<b>SU</b>	<b>36</b>		<b>Summe Auszahlungen aus der Finanzierungstätigkeit</b>				<b>0,00</b>	<b>0,00</b>	<b>0,00</b>
<b>SA</b>	<b>SA4</b>		<b>Saldo (4) Geldfluss aus der Finanzierungstätigkeit (35-36)</b>				<b>0,00</b>	<b>0,00</b>	<b>0,00</b>
<b>SA</b>	<b>SA5</b>		<b>Saldo (5) Geldfluss aus VA-wirksamer Gebarung (SA3+SA4)</b>				<b>-1.600,00</b>	<b>-1.600,00</b>	<b>-2.075,72</b>

## Voranschlag 2024

### Detailnachweis VA / 133 Veterinärpolizei - interne Vergütungen enthalten

Fonds	Konto	Deck.R.	Bezeichnung	EVA 2024	EVA 2023	ERA 2022	FVA 2024	FVA 2023	FRA 2022
<b>UA 133</b>			<b>Veterinärpolizei</b>						
UA 133	SA0/SA1		SA (0) Nettoerg. (21-22) / SA (1) Geldfluss op. Geb. (31-32)	-1.600,00	-1.600,00	-1.407,92	-1.600,00	-1.600,00	-2.075,72
UA 133	SA00		Saldo (00) Nettoergebnis nach Haushaltsrücklagen (SA0+SA01)	-1.600,00	-1.600,00	-1.407,92			
UA 133	SA2		Saldo (2) Geldfluss aus der Investiven Gebarung (33-34)				0,00	0,00	0,00
UA 133	SA3		Saldo (3) Nettofinanzierungssaldo (SA1+SA2)				-1.600,00	-1.600,00	-2.075,72
UA 133	SA4		Saldo (4) Geldfluss aus der Finanzierungstätigkeit (35-36)				0,00	0,00	0,00
UA 133	SA5		Saldo (5) Geldfluss aus VA-wirksamer Gebarung (SA3+SA4)				-1.600,00	-1.600,00	-2.075,72
<b>A 13</b>			<b>Sonderpolizei</b>						
A 13	SA0/SA1		SA (0) Nettoerg. (21-22) / SA (1) Geldfluss op. Geb. (31-32)	-2.100,00	-2.000,00	-1.849,72	-2.100,00	-2.000,00	-2.517,52
A 13	SA00		Saldo (00) Nettoergebnis nach Haushaltsrücklagen (SA0+SA01)	-2.100,00	-2.000,00	-1.849,72			
A 13	SA2		Saldo (2) Geldfluss aus der Investiven Gebarung (33-34)				0,00	0,00	0,00
A 13	SA3		Saldo (3) Nettofinanzierungssaldo (SA1+SA2)				-2.100,00	-2.000,00	-2.517,52
A 13	SA4		Saldo (4) Geldfluss aus der Finanzierungstätigkeit (35-36)				0,00	0,00	0,00
A 13	SA5		Saldo (5) Geldfluss aus VA-wirksamer Gebarung (SA3+SA4)				-2.100,00	-2.000,00	-2.517,52

## Voranschlag 2024

### Detailnachweis VA / 163 Freiwillige Feuerwehren - interne Vergütungen enthalten

Fonds	Konto	Deck.R.	Bezeichnung	EVA 2024	EVA 2023	ERA 2022	FVA 2024	FVA 2023	FRA 2022
<b>Fonds 163000</b>			<b>Freiwillige Feuerwehr Arriach</b>						
<b>Operative Gebarung</b>									
163000	810000		Erträge aus Leistungen	0,00	100,00	0,00	0,00	100,00	0,00
2	2114/3114		Erträge / Einzahlungen aus Leistungen	0,00	100,00	0,00	0,00	100,00	0,00
163000	829000		Sonstige Einnahmen	0,00	100,00	1.600,00	0,00	100,00	0,00
2	2116/3116		Erträge / Einz. aus Veräußerung/GWG u. sonst. Erträge/Einz.	0,00	100,00	1.600,00	0,00	100,00	0,00
<b>1</b>	<b>211/311</b>		<b>Erträge / Einzahl. aus operativer Verwaltungstätigkeit</b>	<b>0,00</b>	<b>200,00</b>	<b>1.600,00</b>	<b>0,00</b>	<b>200,00</b>	<b>0,00</b>
163000	861100		Transfers von Ländern - BZ operat. Gebarung	14.000,00	0,00	0,00	14.000,00	0,00	0,00
163000	861100		UNWETTER_22_Sofortmaßnahmen	0,00	2.100,00	4.464,72	0,00	2.100,00	4.464,72
2	2121/3121		Transferertrag / -zahlungen von Trägern des öffentl. Rechts	14.000,00	2.100,00	4.464,72	14.000,00	2.100,00	4.464,72
163000	813000		Erträge aus der Aufl. von IZ (Kapitaltrans.)	21.600,00	11.100,00	21.296,51	0,00	0,00	0,00
2	2127		Nicht finanzierungswirksamer Transferertrag	21.600,00	11.100,00	21.296,51	0,00	0,00	0,00
<b>1</b>	<b>212/312</b>		<b>Erträge aus Transfers / Einzahlungen aus Transfers</b>	<b>35.600,00</b>	<b>13.200,00</b>	<b>25.761,23</b>	<b>14.000,00</b>	<b>2.100,00</b>	<b>4.464,72</b>
<b>SU 21/31</b>			<b>Summe Erträge / Einzahlungen operative Gebarung</b>	<b>35.600,00</b>	<b>13.400,00</b>	<b>27.361,23</b>	<b>14.000,00</b>	<b>2.300,00</b>	<b>4.464,72</b>
163000	400000		Geringwertige Wirtschaftsg. Anlageverm.	4.500,00	4.600,00	6.890,23	4.500,00	4.600,00	6.890,23
163000	400000		UNWETTER_22_Sofortmaßnahmen	0,00	2.100,00	0,00	0,00	2.100,00	0,00
163000	452000		Treibstoffe	1.100,00	1.700,00	1.761,38	1.100,00	1.700,00	1.793,51
163000	457000		Druckwerke	200,00	100,00	45,50	200,00	100,00	45,50
2	2221/3221		Gebrauchs- und Verbrauchsgüter, Handelswaren / Auszahlungen	5.800,00	8.500,00	8.697,11	5.800,00	8.500,00	8.729,24
163000	600100		Strom	500,00	300,00	332,73	500,00	300,00	332,73
163000	600300		Fernwärme	2.800,00	3.100,00	2.502,94	2.800,00	3.100,00	2.629,10
163000	630000		Postdienste	200,00	100,00	553,51	200,00	100,00	553,51
163000	631000		Telekommunikationsdienste	800,00	600,00	494,36	800,00	600,00	475,78
163000	670000		Versicherungen	4.600,00	3.000,00	1.847,99	4.600,00	3.000,00	2.145,32
2	2222/3222		Verwaltungs- und Betriebsaufwand / Auszahlungen	8.900,00	7.100,00	5.731,53	8.900,00	7.100,00	6.136,44
163000	611100		UNWETTER_22_Sofortmaßnahmen	0,00	0,00	524,78	0,00	0,00	524,78

## Voranschlag 2024

### Detailnachweis VA / 163 Freiwillige Feuerwehren - interne Vergütungen enthalten

Fonds	Konto	Deck.R.	Bezeichnung	EVA 2024	EVA 2023	ERA 2022	FVA 2024	FVA 2023	FRA 2022
163000	616000		Instandhaltung von Maschinen u. Anlagen	200,00	100,00	2.681,35	200,00	100,00	2.681,35
163000	616000		UNWETTER_22_Sofortmaßnahmen	0,00	0,00	3.939,94	0,00	0,00	3.939,94
163000	617000	*	Instandhaltung von Fahrzeugen	21.200,00	4.100,00	5.143,00	21.200,00	4.100,00	5.143,00
163000	618000		Instandhaltung von son. Anlagen	200,00	0,00	0,00	200,00	0,00	0,00
2	2224/3224		Instandhaltung / Auszahlungen für Instandhaltung	21.600,00	4.200,00	12.289,07	21.600,00	4.200,00	12.289,07
163000	711000		Gebühren für die Benutzung gem. FAG	500,00	500,00	413,00	500,00	500,00	413,00
163000	720109		Kostenbeiträge Wi-Hof Arbeiter	300,00	100,00	1.371,55	300,00	100,00	1.371,55
163000	720209		Kostenbeiträge Wi-Hof Maschinen	300,00	200,00	755,40	300,00	200,00	755,40
163000	728000		Entgelte für sonstige Leistungen	600,00	4.200,00	2.663,12	600,00	4.200,00	2.663,12
2	2225/3225		Sonstiger Sachaufwand / Sonstige Auszahl. aus Sachaufwand	1.700,00	5.000,00	5.203,07	1.700,00	5.000,00	5.203,07
163000	680500		Planm. Afa Sonderanlagen	1.000,00	0,00	0,00	0,00	0,00	0,00
163000	680600		Planm. Afa Technische Anlagen, Fahrzeuge/Maschine	34.100,00	18.100,00	34.223,59	0,00	0,00	0,00
163000	680700		Planm. Afa Amts, Betriebs/Geschäftsausstattung	1.200,00	1.200,00	1.200,00	0,00	0,00	0,00
2	2226/3226		Nicht finanz.wirks. Sachaufw. / Ausz. Inanspruchn.Haftungen	36.300,00	19.300,00	35.423,59	0,00	0,00	0,00
<b>1</b>	<b>222/322</b>		<b>Sachaufwand / Auszahlungen aus Sachaufwand</b>	<b>74.300,00</b>	<b>44.100,00</b>	<b>67.344,37</b>	<b>38.000,00</b>	<b>24.800,00</b>	<b>32.357,82</b>
163000	751200		Stützpunktfeuerwehr	200,00	100,00	278,04	200,00	100,00	278,04
163000	752000		Transfers an Gemeinden	200,00	200,00	185,36	200,00	200,00	185,36
2	2231/3231		Transferaufwand / -zahlungen an Träger des öffentl. Rechts	400,00	300,00	463,40	400,00	300,00	463,40
163000	768000		Sonstige Transfers an private Haushalte	900,00	1.200,00	1.220,80	900,00	1.200,00	1.220,80
2	2234/3234		Transferaufwand / -zahlungen an Haush. & Org.o.Erwerbschar.	900,00	1.200,00	1.220,80	900,00	1.200,00	1.220,80
<b>1</b>	<b>223/323</b>		<b>Transferaufwand / Auszahlungen aus Transfers</b>	<b>1.300,00</b>	<b>1.500,00</b>	<b>1.684,20</b>	<b>1.300,00</b>	<b>1.500,00</b>	<b>1.684,20</b>
<b>SU</b>	<b>22/32</b>		<b>Summe Aufwendungen / Auszahlungen operative Gebarung</b>	<b>75.600,00</b>	<b>45.600,00</b>	<b>69.028,57</b>	<b>39.300,00</b>	<b>26.300,00</b>	<b>34.042,02</b>
<b>SA</b>	<b>SA0/SA1</b>		<b>SA (0) Nettoerg. (21-22) / SA (1) Geldfluss op. Geb. (31-32)</b>	<b>-40.000,00</b>	<b>-32.200,00</b>	<b>-41.667,34</b>	<b>-25.300,00</b>	<b>-24.000,00</b>	<b>-29.577,30</b>
<b>SA</b>	<b>SA01</b>		<b>Saldo (01) Haushaltsrücklagen (230-240)</b>	<b>0,00</b>	<b>0,00</b>	<b>0,00</b>			
<b>SA</b>	<b>SA00</b>		<b>Saldo (00) Nettoergebnis nach Haushaltsrücklagen (SA0+SA01)</b>	<b>-40.000,00</b>	<b>-32.200,00</b>	<b>-41.667,34</b>			
<b>Investive Gebarung</b>									
163000	301000		Ankauf KLF FF Arriach				0,00	56.200,00	0,00

## Voranschlag 2024

### Detailnachweis VA / 163 Freiwillige Feuerwehren - interne Vergütungen enthalten

Fonds	Konto	Deck.R.	Bezeichnung	EVA 2024	EVA 2023	ERA 2022	FVA 2024	FVA 2023	FRA 2022
163000	301100		Ankauf KLF FF Arriach				0,00	0,00	56.200,00
2	3331		Kapitaltransferzahlungen von Trägern des öffentlichen Rechts				0,00	56.200,00	56.200,00
<b>1</b>	<b>333</b>		<b>Einzahlungen aus Kapitaltransfers</b>				<b>0,00</b>	<b>56.200,00</b>	<b>56.200,00</b>
<b>SU</b>	<b>33</b>		<b>Summe Einzahlungen investive Gebarung</b>				<b>0,00</b>	<b>56.200,00</b>	<b>56.200,00</b>
<b>SU</b>	<b>34</b>		<b>Summe Auszahlungen investive Gebarung</b>				<b>0,00</b>	<b>0,00</b>	<b>0,00</b>
<b>SA</b>	<b>SA2</b>		<b>Saldo (2) Geldfluss aus der Investiven Gebarung (33-34)</b>				<b>0,00</b>	<b>56.200,00</b>	<b>56.200,00</b>
<b>SA</b>	<b>SA3</b>		<b>Saldo (3) Nettofinanzierungssaldo (SA1+SA2)</b>				<b>-25.300,00</b>	<b>32.200,00</b>	<b>26.622,70</b>
<b>Finanzierungstätigkeit</b>									
<b>SU</b>	<b>35</b>		<b>Summe Einzahlungen aus der Finanzierungstätigkeit</b>				<b>0,00</b>	<b>0,00</b>	<b>0,00</b>
<b>SU</b>	<b>36</b>		<b>Summe Auszahlungen aus der Finanzierungstätigkeit</b>				<b>0,00</b>	<b>0,00</b>	<b>0,00</b>
<b>SA</b>	<b>SA4</b>		<b>Saldo (4) Geldfluss aus der Finanzierungstätigkeit (35-36)</b>				<b>0,00</b>	<b>0,00</b>	<b>0,00</b>
<b>SA</b>	<b>SA5</b>		<b>Saldo (5) Geldfluss aus VA-wirksamer Gebarung (SA3+SA4)</b>				<b>-25.300,00</b>	<b>32.200,00</b>	<b>26.622,70</b>
<b>Fonds 163100</b>	<b>Freiwillige Feuerwehr Laastadt</b>								
<b>Operative Gebarung</b>									
163100	828000		Rückersätze von Ausgaben	0,00	0,00	230,00	0,00	0,00	0,00
163100	828000		UNWETTER_22_Sofortmaßnahmen	0,00	0,00	215,70	0,00	0,00	215,70
163100	829000		Sonstige Einnahmen	0,00	0,00	750,00	0,00	0,00	0,00
163100	829000		UNWETTER_22_Sofortmaßnahmen	0,00	0,00	230,00	0,00	0,00	230,00
2	2116/3116		Erträge / Einz. aus Veräußerung/GWG u. sonst. Erträge/Einz.	0,00	0,00	1.425,70	0,00	0,00	445,70
<b>1</b>	<b>211/311</b>		<b>Erträge / Einzahl. aus operativer Verwaltungstätigkeit</b>	<b>0,00</b>	<b>0,00</b>	<b>1.425,70</b>	<b>0,00</b>	<b>0,00</b>	<b>445,70</b>
163100	813000		Erträge aus der Aufl. von IZ (Kapitaltrans.)	3.300,00	1.900,00	3.080,00	0,00	0,00	0,00
2	2127		Nicht finanzierungswirksamer Transferertrag	3.300,00	1.900,00	3.080,00	0,00	0,00	0,00
<b>1</b>	<b>212/312</b>		<b>Erträge aus Transfers / Einzahlungen aus Transfers</b>	<b>3.300,00</b>	<b>1.900,00</b>	<b>3.080,00</b>	<b>0,00</b>	<b>0,00</b>	<b>0,00</b>
<b>SU</b>	<b>21/31</b>		<b>Summe Erträge / Einzahlungen operative Gebarung</b>	<b>3.300,00</b>	<b>1.900,00</b>	<b>4.505,70</b>	<b>0,00</b>	<b>0,00</b>	<b>445,70</b>
163100	400000		Geringwertige Wirtschaftsg. Anlageverm.	1.100,00	100,00	4.895,83	1.100,00	100,00	4.895,83

## Voranschlag 2024

### Detailnachweis VA / 163 Freiwillige Feuerwehren - interne Vergütungen enthalten

Fonds	Konto	Deck.R.	Bezeichnung	EVA 2024	EVA 2023	ERA 2022	FVA 2024	FVA 2023	FRA 2022
163100	452000		Treibstoffe	1.000,00	1.000,00	952,21	1.000,00	1.000,00	952,21
163100	455000		chemische und sonstige artverwandte Mittel	100,00	0,00	0,00	100,00	0,00	0,00
163100	456000		Schreib-, Zeichen- und son. Büromittel	100,00	100,00	0,00	100,00	100,00	0,00
163100	457000		Druckwerke	100,00	300,00	0,00	100,00	300,00	0,00
2	2221/3221		Gebrauchs- und Verbrauchsgüter, Handelswaren / Auszahlungen	2.400,00	1.500,00	5.848,04	2.400,00	1.500,00	5.848,04
163100	600100		Strom	800,00	800,00	441,64	800,00	800,00	441,64
163100	630000		Postdienste	100,00	0,00	0,00	100,00	0,00	0,00
163100	631000		Telekommunikationsdienste	800,00	800,00	679,86	800,00	800,00	677,55
163100	670000		Versicherungen	1.600,00	1.500,00	945,28	1.600,00	1.500,00	1.242,61
2	2222/3222		Verwaltungs- und Betriebsaufwand / Auszahlungen	3.300,00	3.100,00	2.066,78	3.300,00	3.100,00	2.361,80
163100	611100		UNWETTER_22_Sofortmaßnahmen	0,00	0,00	445,70	0,00	0,00	445,70
163100	616000		Instandhaltung von Maschinen u. Anlagen	300,00	100,00	217,04	300,00	100,00	217,04
163100	617000		Instandhaltung von Fahrzeugen	900,00	900,00	861,14	900,00	900,00	861,14
163100	618000		Instandhaltung von son. Anlagen	300,00	0,00	0,00	300,00	0,00	0,00
2	2224/3224		Instandhaltung / Auszahlungen für Instandhaltung	1.500,00	1.000,00	1.523,88	1.500,00	1.000,00	1.523,88
163100	710000		Öffentliche Abgaben ohne Geb. gem. FAG	100,00	100,00	16,35	100,00	100,00	16,35
163100	728000		Entgelte für sonstige Leistungen	3.400,00	2.400,00	771,75	3.400,00	2.400,00	771,75
2	2225/3225		Sonstiger Sachaufwand / Sonstige Auszahl. aus Sachaufwand	3.500,00	2.500,00	788,10	3.500,00	2.500,00	788,10
163100	680300		Planm. Afa Gebäude/Bauten	8.200,00	8.000,00	7.984,36	0,00	0,00	0,00
163100	680500		Planm. Afa Sonderanlagen	4.200,00	0,00	1.593,08	0,00	0,00	0,00
163100	680700		Planm. Afa Amts, Betriebs/Geschäftsausstattung	0,00	8.200,00	8.049,20	0,00	0,00	0,00
2	2226/3226		Nicht finanz.wirks. Sachaufw. / Ausz. Inanspruchn.Haftungen	12.400,00	16.200,00	17.626,64	0,00	0,00	0,00
<b>1</b>	<b>222/322</b>		<b>Sachaufwand / Auszahlungen aus Sachaufwand</b>	<b>23.100,00</b>	<b>24.300,00</b>	<b>27.853,44</b>	<b>10.700,00</b>	<b>8.100,00</b>	<b>10.521,82</b>
163100	751200		Stützpunktfeuerwehr	100,00	100,00	0,00	100,00	100,00	0,00
2	2231/3231		Transferaufwand / -zahlungen an Träger des öffentl. Rechts	100,00	100,00	0,00	100,00	100,00	0,00
163100	768000		Sonstige Transfers an private Haushalte	600,00	600,00	558,08	600,00	600,00	558,08
2	2234/3234		Transferaufwand / -zahlungen an Haush. & Org.o.Erwerbschar.	600,00	600,00	558,08	600,00	600,00	558,08

## Voranschlag 2024

### Detailnachweis VA / 163 Freiwillige Feuerwehren - interne Vergütungen enthalten

Fonds	Konto	Deck.R.	Bezeichnung	EVA 2024	EVA 2023	ERA 2022	FVA 2024	FVA 2023	FRA 2022
1	223/323		Transferaufwand / Auszahlungen aus Transfers	700,00	700,00	558,08	700,00	700,00	558,08
SU	22/32		Summe Aufwendungen / Auszahlungen operative Gebarung	23.800,00	25.000,00	28.411,52	11.400,00	8.800,00	11.079,90
SA	SA0/SA1		SA (0) Nettoerg. (21-22) / SA (1) Geldfluss op. Geb. (31-32)	-20.500,00	-23.100,00	-23.905,82	-11.400,00	-8.800,00	-10.634,20
SA	SA01		Saldo (01) Haushaltsrücklagen (230-240)	0,00	0,00	0,00			
SA	SA00		Saldo (00) Nettoergebnis nach Haushaltsrücklagen (SA0+SA01)	-20.500,00	-23.100,00	-23.905,82			
<b>Investive Gebarung</b>									
163100	301100		Kapitaltransfers Land, Landesfonds, Landeskammer				0,00	3.900,00	8.000,00
2	3331		Kapitaltransferzahlungen von Trägern des öffentlichen Rechts				0,00	3.900,00	8.000,00
1	333		<b>Einzahlungen aus Kapitaltransfers</b>				<b>0,00</b>	<b>3.900,00</b>	<b>8.000,00</b>
SU	33		<b>Summe Einzahlungen investive Gebarung</b>				<b>0,00</b>	<b>3.900,00</b>	<b>8.000,00</b>
163100	050000		Sonderanlagen				0,00	0,00	15.930,80
2	3412		Ausz. für den Erwerb von Grundstücken & Grundstückeinricht.				0,00	0,00	15.930,80
1	341		<b>Auszahlungen aus der Investitionstätigkeit</b>				<b>0,00</b>	<b>0,00</b>	<b>15.930,80</b>
SU	34		<b>Summe Auszahlungen investive Gebarung</b>				<b>0,00</b>	<b>0,00</b>	<b>15.930,80</b>
SA	SA2		Saldo (2) Geldfluss aus der Investiven Gebarung (33-34)				0,00	3.900,00	-7.930,80
SA	SA3		Saldo (3) Nettofinanzierungssaldo (SA1+SA2)				-11.400,00	-4.900,00	-18.565,00
<b>Finanzierungstätigkeit</b>									
SU	35		Summe Einzahlungen aus der Finanzierungstätigkeit				0,00	0,00	0,00
SU	36		Summe Auszahlungen aus der Finanzierungstätigkeit				0,00	0,00	0,00
SA	SA4		Saldo (4) Geldfluss aus der Finanzierungstätigkeit (35-36)				0,00	0,00	0,00
SA	SA5		Saldo (5) Geldfluss aus VA-wirksamer Gebarung (SA3+SA4)				-11.400,00	-4.900,00	-18.565,00

## Voranschlag 2024

### Detailnachweis VA / 163 Freiwillige Feuerwehren - interne Vergütungen enthalten

Fonds	Konto	Deck.R.	Bezeichnung	EVA 2024	EVA 2023	ERA 2022	FVA 2024	FVA 2023	FRA 2022
<b>UA 163</b>			<b>Freiwillige Feuerwehren</b>						
UA 163	SA0/SA1		SA (0) Nettoerg. (21-22) / SA (1) Geldfluss op. Geb. (31-32)	-60.500,00	-55.300,00	-65.573,16	-36.700,00	-32.800,00	-40.211,50
UA 163	SA00		Saldo (00) Nettoergebnis nach Haushaltsrücklagen (SA0+SA01)	-60.500,00	-55.300,00	-65.573,16			
UA 163	SA2		Saldo (2) Geldfluss aus der Investiven Gebarung (33-34)				0,00	60.100,00	48.269,20
UA 163	SA3		Saldo (3) Nettofinanzierungssaldo (SA1+SA2)				-36.700,00	27.300,00	8.057,70
UA 163	SA4		Saldo (4) Geldfluss aus der Finanzierungstätigkeit (35-36)				0,00	0,00	0,00
UA 163	SA5		Saldo (5) Geldfluss aus VA-wirksamer Gebarung (SA3+SA4)				-36.700,00	27.300,00	8.057,70



## Voranschlag 2024

### Detailnachweis VA / 164 Förderung der Brandbekämpfung und Brandverhütung - interne Vergütungen enthalten

Fonds	Konto	Deck.R.	Bezeichnung	EVA 2024	EVA 2023	ERA 2022	FVA 2024	FVA 2023	FRA 2022
<b>Fonds 164000</b>			<b>Förd. Brandbekämpfung u. Brandverhütung</b>						
<b>Operative Gebarung</b>									
164000	861100		Transfers von Ländern - BZ operat. Gebarung	0,00	13.900,00	0,00	0,00	13.900,00	0,00
2	2121/3121		Transferertrag / -zahlungen von Trägern des öffentl. Rechts	0,00	13.900,00	0,00	0,00	13.900,00	0,00
<b>1</b>	<b>212/312</b>		<b>Erträge aus Transfers / Einzahlungen aus Transfers</b>	<b>0,00</b>	<b>13.900,00</b>	<b>0,00</b>	<b>0,00</b>	<b>13.900,00</b>	<b>0,00</b>
<b>SU 21/31</b>			<b>Summe Erträge / Einzahlungen operative Gebarung</b>	<b>0,00</b>	<b>13.900,00</b>	<b>0,00</b>	<b>0,00</b>	<b>13.900,00</b>	<b>0,00</b>
164000	752000		Transfers an Gemeinden	0,00	13.900,00	0,00	0,00	13.900,00	0,00
2	2231/3231		Transferaufwand / -zahlungen an Träger des öffentl. Rechts	0,00	13.900,00	0,00	0,00	13.900,00	0,00
<b>1</b>	<b>223/323</b>		<b>Transferaufwand / Auszahlungen aus Transfers</b>	<b>0,00</b>	<b>13.900,00</b>	<b>0,00</b>	<b>0,00</b>	<b>13.900,00</b>	<b>0,00</b>
<b>SU 22/32</b>			<b>Summe Aufwendungen / Auszahlungen operative Gebarung</b>	<b>0,00</b>	<b>13.900,00</b>	<b>0,00</b>	<b>0,00</b>	<b>13.900,00</b>	<b>0,00</b>
<b>SA SA0/SA1</b>			<b>SA (0) Nettoerg. (21-22) / SA (1) Geldfluss op. Geb. (31-32)</b>	<b>0,00</b>	<b>0,00</b>	<b>0,00</b>	<b>0,00</b>	<b>0,00</b>	<b>0,00</b>
<b>SA SA01</b>			<b>Saldo (01) Haushaltsrücklagen (230-240)</b>	<b>0,00</b>	<b>0,00</b>	<b>0,00</b>			
<b>SA SA00</b>			<b>Saldo (00) Nettoergebnis nach Haushaltsrücklagen (SA0+SA01)</b>	<b>0,00</b>	<b>0,00</b>	<b>0,00</b>			
<b>Investive Gebarung</b>									
<b>SU 33</b>			<b>Summe Einzahlungen investive Gebarung</b>				<b>0,00</b>	<b>0,00</b>	<b>0,00</b>
<b>SU 34</b>			<b>Summe Auszahlungen investive Gebarung</b>				<b>0,00</b>	<b>0,00</b>	<b>0,00</b>
<b>SA SA2</b>			<b>Saldo (2) Geldfluss aus der Investiven Gebarung (33-34)</b>				<b>0,00</b>	<b>0,00</b>	<b>0,00</b>
<b>SA SA3</b>			<b>Saldo (3) Nettofinanzierungssaldo (SA1+SA2)</b>				<b>0,00</b>	<b>0,00</b>	<b>0,00</b>
<b>Finanzierungstätigkeit</b>									
<b>SU 35</b>			<b>Summe Einzahlungen aus der Finanzierungstätigkeit</b>				<b>0,00</b>	<b>0,00</b>	<b>0,00</b>
<b>SU 36</b>			<b>Summe Auszahlungen aus der Finanzierungstätigkeit</b>				<b>0,00</b>	<b>0,00</b>	<b>0,00</b>
<b>SA SA4</b>			<b>Saldo (4) Geldfluss aus der Finanzierungstätigkeit (35-36)</b>				<b>0,00</b>	<b>0,00</b>	<b>0,00</b>
<b>SA SA5</b>			<b>Saldo (5) Geldfluss aus VA-wirksamer Gebarung (SA3+SA4)</b>				<b>0,00</b>	<b>0,00</b>	<b>0,00</b>

## Voranschlag 2024

### Detailnachweis VA / 164 Förderung der Brandbekämpfung und Brandverhütung - interne Vergütungen enthalten

Fonds	Konto	Deck.R.	Bezeichnung	EVA 2024	EVA 2023	ERA 2022	FVA 2024	FVA 2023	FRA 2022
<b>UA 164</b>			<b>Förderung der Brandbekämpfung und Brandverhütung</b>						
UA 164	SA0/SA1		SA (0) Nettoerg. (21-22) / SA (1) Geldfluss op. Geb. (31-32)	0,00	0,00	0,00	0,00	0,00	0,00
UA 164	SA00		Saldo (00) Nettoergebnis nach Haushaltsrücklagen (SA0+SA01)	0,00	0,00	0,00			
UA 164	SA2		Saldo (2) Geldfluss aus der Investiven Gebarung (33-34)				0,00	0,00	0,00
UA 164	SA3		Saldo (3) Nettofinanzierungssaldo (SA1+SA2)				0,00	0,00	0,00
UA 164	SA4		Saldo (4) Geldfluss aus der Finanzierungstätigkeit (35-36)				0,00	0,00	0,00
UA 164	SA5		Saldo (5) Geldfluss aus VA-wirksamer Gebarung (SA3+SA4)				0,00	0,00	0,00
<b>A 16</b>			<b>Feuerwehrwesen</b>						
A 16	SA0/SA1		SA (0) Nettoerg. (21-22) / SA (1) Geldfluss op. Geb. (31-32)	-60.500,00	-55.300,00	-65.573,16	-36.700,00	-32.800,00	-40.211,50
A 16	SA00		Saldo (00) Nettoergebnis nach Haushaltsrücklagen (SA0+SA01)	-60.500,00	-55.300,00	-65.573,16			
A 16	SA2		Saldo (2) Geldfluss aus der Investiven Gebarung (33-34)				0,00	60.100,00	48.269,20
A 16	SA3		Saldo (3) Nettofinanzierungssaldo (SA1+SA2)				-36.700,00	27.300,00	8.057,70
A 16	SA4		Saldo (4) Geldfluss aus der Finanzierungstätigkeit (35-36)				0,00	0,00	0,00
A 16	SA5		Saldo (5) Geldfluss aus VA-wirksamer Gebarung (SA3+SA4)				-36.700,00	27.300,00	8.057,70

## Voranschlag 2024

### Detailnachweis VA / 179 Sonstige Einrichtungen und Maßnahmen - interne Vergütungen enthalten

Fonds	Konto	Deck.R.	Bezeichnung	EVA 2024	EVA 2023	ERA 2022	FVA 2024	FVA 2023	FRA 2022
<b>Fonds 179300</b>									
<b>Katastrophenschäden 2019</b>									
<b>Operative Gebarung</b>									
179300	828000		Rückersätze von Ausgaben	0,00	0,00	1.766,81	0,00	0,00	1.766,81
2	2116/3116		Erträge / Einz. aus Veräußerung/GWG u. sonst. Erträge/Einz.	0,00	0,00	1.766,81	0,00	0,00	1.766,81
<b>1</b>	<b>211/311</b>		<b>Erträge / Einzahl. aus operativer Verwaltungstätigkeit</b>	<b>0,00</b>	<b>0,00</b>	<b>1.766,81</b>	<b>0,00</b>	<b>0,00</b>	<b>1.766,81</b>
179300	860000		Transfers von Bund	0,00	0,00	3.000,00	0,00	0,00	3.000,00
2	2121/3121		Transferertrag / -zahlungen von Trägern des öffentl. Rechts	0,00	0,00	3.000,00	0,00	0,00	3.000,00
<b>1</b>	<b>212/312</b>		<b>Erträge aus Transfers / Einzahlungen aus Transfers</b>	<b>0,00</b>	<b>0,00</b>	<b>3.000,00</b>	<b>0,00</b>	<b>0,00</b>	<b>3.000,00</b>
<b>SU</b>	<b>21/31</b>		<b>Summe Erträge / Einzahlungen operative Gebarung</b>	<b>0,00</b>	<b>0,00</b>	<b>4.766,81</b>	<b>0,00</b>	<b>0,00</b>	<b>4.766,81</b>
179300	611100		Katastrophenschäden 2019	0,00	0,00	0,00	0,00	0,00	11.457,72
2	2224/3224		Instandhaltung / Auszahlungen für Instandhaltung	0,00	0,00	0,00	0,00	0,00	11.457,72
<b>1</b>	<b>222/322</b>		<b>Sachaufwand / Auszahlungen aus Sachaufwand</b>	<b>0,00</b>	<b>0,00</b>	<b>0,00</b>	<b>0,00</b>	<b>0,00</b>	<b>11.457,72</b>
<b>SU</b>	<b>22/32</b>		<b>Summe Aufwendungen / Auszahlungen operative Gebarung</b>	<b>0,00</b>	<b>0,00</b>	<b>0,00</b>	<b>0,00</b>	<b>0,00</b>	<b>11.457,72</b>
<b>SA</b>	<b>SA0/SA1</b>		<b>SA (0) Nettoerg. (21-22) / SA (1) Geldfluss op. Geb. (31-32)</b>	<b>0,00</b>	<b>0,00</b>	<b>4.766,81</b>	<b>0,00</b>	<b>0,00</b>	<b>-6.690,91</b>
<b>SA</b>	<b>SA01</b>		<b>Saldo (01) Haushaltsrücklagen (230-240)</b>	<b>0,00</b>	<b>0,00</b>	<b>0,00</b>			
<b>SA</b>	<b>SA00</b>		<b>Saldo (00) Nettoergebnis nach Haushaltsrücklagen (SA0+SA01)</b>	<b>0,00</b>	<b>0,00</b>	<b>4.766,81</b>			
<b>Investive Gebarung</b>									
<b>SU</b>	<b>33</b>		<b>Summe Einzahlungen investive Gebarung</b>				<b>0,00</b>	<b>0,00</b>	<b>0,00</b>
<b>SU</b>	<b>34</b>		<b>Summe Auszahlungen investive Gebarung</b>				<b>0,00</b>	<b>0,00</b>	<b>0,00</b>
<b>SA</b>	<b>SA2</b>		<b>Saldo (2) Geldfluss aus der Investiven Gebarung (33-34)</b>				<b>0,00</b>	<b>0,00</b>	<b>0,00</b>
<b>SA</b>	<b>SA3</b>		<b>Saldo (3) Nettofinanzierungssaldo (SA1+SA2)</b>				<b>0,00</b>	<b>0,00</b>	<b>-6.690,91</b>
<b>Finanzierungstätigkeit</b>									
<b>SU</b>	<b>35</b>		<b>Summe Einzahlungen aus der Finanzierungstätigkeit</b>				<b>0,00</b>	<b>0,00</b>	<b>0,00</b>
<b>SU</b>	<b>36</b>		<b>Summe Auszahlungen aus der Finanzierungstätigkeit</b>				<b>0,00</b>	<b>0,00</b>	<b>0,00</b>
<b>SA</b>	<b>SA4</b>		<b>Saldo (4) Geldfluss aus der Finanzierungstätigkeit (35-36)</b>				<b>0,00</b>	<b>0,00</b>	<b>0,00</b>

## Voranschlag 2024

### Detailnachweis VA / 179 Sonstige Einrichtungen und Maßnahmen - interne Vergütungen enthalten

Fonds	Konto	Deck.R.	Bezeichnung	EVA 2024	EVA 2023	ERA 2022	FVA 2024	FVA 2023	FRA 2022
SA	SA5		Saldo (5) Geldfluss aus VA-wirksamer Gebarung (SA3+SA4)				0,00	0,00	-6.690,91
<b>Fonds 179400</b>			<b>Unwetterkatastrophe 2022</b>						
<b>Operative Gebarung</b>									
179400	829000		UNWETTER_22_Sofortmaßnahmen	0,00	1.200,00	4.498,44	0,00	1.200,00	3.996,12
2	2116/3116		Erträge / Einz. aus Veräußerung/GWG u. sonst. Erträge/Einz.	0,00	1.200,00	4.498,44	0,00	1.200,00	3.996,12
<b>1</b>	<b>211/311</b>		<b>Erträge / Einzahl. aus operativer Verwaltungstätigkeit</b>	<b>0,00</b>	<b>1.200,00</b>	<b>4.498,44</b>	<b>0,00</b>	<b>1.200,00</b>	<b>3.996,12</b>
179400	861100		UNWETTER_22_Sofortmaßnahmen	0,00	400.000,00	55.412,50	0,00	400.000,00	55.412,50
2	2121/3121		Transferertrag / -zahlungen von Trägern des öffentl. Rechts	0,00	400.000,00	55.412,50	0,00	400.000,00	55.412,50
<b>1</b>	<b>212/312</b>		<b>Erträge aus Transfers / Einzahlungen aus Transfers</b>	<b>0,00</b>	<b>400.000,00</b>	<b>55.412,50</b>	<b>0,00</b>	<b>400.000,00</b>	<b>55.412,50</b>
<b>SU</b>	<b>21/31</b>		<b>Summe Erträge / Einzahlungen operative Gebarung</b>	<b>0,00</b>	<b>401.200,00</b>	<b>59.910,94</b>	<b>0,00</b>	<b>401.200,00</b>	<b>59.408,62</b>
179400	452000		UNWETTER_22_Sofortmaßnahmen	0,00	0,00	10.735,08	0,00	0,00	10.735,08
2	2221/3221		Gebrauchs- und Verbrauchsgüter, Handelswaren / Auszahlungen	0,00	0,00	10.735,08	0,00	0,00	10.735,08
179400	611100		UNWETTER_22_Sofortmaßnahmen	0,00	0,00	49.175,86	0,00	0,00	49.175,86
2	2224/3224		Instandhaltung / Auszahlungen für Instandhaltung	0,00	0,00	49.175,86	0,00	0,00	49.175,86
<b>1</b>	<b>222/322</b>		<b>Sachaufwand / Auszahlungen aus Sachaufwand</b>	<b>0,00</b>	<b>0,00</b>	<b>59.910,94</b>	<b>0,00</b>	<b>0,00</b>	<b>59.910,94</b>
<b>SU</b>	<b>22/32</b>		<b>Summe Aufwendungen / Auszahlungen operative Gebarung</b>	<b>0,00</b>	<b>0,00</b>	<b>59.910,94</b>	<b>0,00</b>	<b>0,00</b>	<b>59.910,94</b>
<b>SA</b>	<b>SA0/SA1</b>		<b>SA (0) Nettoerg. (21-22) / SA (1) Geldfluss op. Geb. (31-32)</b>	<b>0,00</b>	<b>401.200,00</b>	<b>0,00</b>	<b>0,00</b>	<b>401.200,00</b>	<b>-502,32</b>
<b>SA</b>	<b>SA01</b>		<b>Saldo (01) Haushaltsrücklagen (230-240)</b>	<b>0,00</b>	<b>0,00</b>	<b>0,00</b>			
<b>SA</b>	<b>SA00</b>		<b>Saldo (00) Nettoergebnis nach Haushaltsrücklagen (SA0+SA01)</b>	<b>0,00</b>	<b>401.200,00</b>	<b>0,00</b>			
<b>Investive Gebarung</b>									
<b>SU</b>	<b>33</b>		<b>Summe Einzahlungen investive Gebarung</b>				<b>0,00</b>	<b>0,00</b>	<b>0,00</b>
<b>SU</b>	<b>34</b>		<b>Summe Auszahlungen investive Gebarung</b>				<b>0,00</b>	<b>0,00</b>	<b>0,00</b>
<b>SA</b>	<b>SA2</b>		<b>Saldo (2) Geldfluss aus der Investiven Gebarung (33-34)</b>				<b>0,00</b>	<b>0,00</b>	<b>0,00</b>
<b>SA</b>	<b>SA3</b>		<b>Saldo (3) Nettofinanzierungssaldo (SA1+SA2)</b>				<b>0,00</b>	<b>401.200,00</b>	<b>-502,32</b>

## Voranschlag 2024

### Detailnachweis VA / 179 Sonstige Einrichtungen und Maßnahmen - interne Vergütungen enthalten

Fonds	Konto	Deck.R.	Bezeichnung	EVA 2024	EVA 2023	ERA 2022	FVA 2024	FVA 2023	FRA 2022
<b>Finanzierungstätigkeit</b>									
<b>SU</b>	<b>35</b>		<b>Summe Einzahlungen aus der Finanzierungstätigkeit</b>				<b>0,00</b>	<b>0,00</b>	<b>0,00</b>
<b>SU</b>	<b>36</b>		<b>Summe Auszahlungen aus der Finanzierungstätigkeit</b>				<b>0,00</b>	<b>0,00</b>	<b>0,00</b>
<b>SA</b>	<b>SA4</b>		<b>Saldo (4) Geldfluss aus der Finanzierungstätigkeit (35-36)</b>				<b>0,00</b>	<b>0,00</b>	<b>0,00</b>
<b>SA</b>	<b>SA5</b>		<b>Saldo (5) Geldfluss aus VA-wirksamer Gebarung (SA3+SA4)</b>				<b>0,00</b>	<b>401.200,00</b>	<b>-502,32</b>
<b>UA</b>	<b>179</b>		<b>Sonstige Einrichtungen und Maßnahmen</b>						
UA 179	SA0/SA1		SA (0) Nettoerg. (21-22) / SA (1) Geldfluss op. Geb. (31-32)	0,00	401.200,00	4.766,81	0,00	401.200,00	-7.193,23
UA 179	SA00		Saldo (00) Nettoergebnis nach Haushaltsrücklagen (SA0+SA01)	0,00	401.200,00	4.766,81			
UA 179	SA2		Saldo (2) Geldfluss aus der Investiven Gebarung (33-34)				0,00	0,00	0,00
UA 179	SA3		Saldo (3) Nettofinanzierungssaldo (SA1+SA2)				0,00	401.200,00	-7.193,23
UA 179	SA4		Saldo (4) Geldfluss aus der Finanzierungstätigkeit (35-36)				0,00	0,00	0,00
UA 179	SA5		Saldo (5) Geldfluss aus VA-wirksamer Gebarung (SA3+SA4)				0,00	401.200,00	-7.193,23
<b>A</b>	<b>17</b>		<b>Katastrophendienst</b>						
A 17	SA0/SA1		SA (0) Nettoerg. (21-22) / SA (1) Geldfluss op. Geb. (31-32)	0,00	401.200,00	4.766,81	0,00	401.200,00	-7.193,23
A 17	SA00		Saldo (00) Nettoergebnis nach Haushaltsrücklagen (SA0+SA01)	0,00	401.200,00	4.766,81			
A 17	SA2		Saldo (2) Geldfluss aus der Investiven Gebarung (33-34)				0,00	0,00	0,00
A 17	SA3		Saldo (3) Nettofinanzierungssaldo (SA1+SA2)				0,00	401.200,00	-7.193,23
A 17	SA4		Saldo (4) Geldfluss aus der Finanzierungstätigkeit (35-36)				0,00	0,00	0,00
A 17	SA5		Saldo (5) Geldfluss aus VA-wirksamer Gebarung (SA3+SA4)				0,00	401.200,00	-7.193,23

## Voranschlag 2024

### Detailnachweis VA / 180 Zivilschutz - interne Vergütungen enthalten

Fonds	Konto	Deck.R.	Bezeichnung	EVA 2024	EVA 2023	ERA 2022	FVA 2024	FVA 2023	FRA 2022
<b>Fonds 180000</b>			<b>Zivilschutz</b>						
<b>Operative Gebarung</b>									
180000	861100		UNWETTER_22_Sofortmaßnahmen	0,00	0,00	7.369,48	0,00	0,00	7.369,48
2	2121/3121		Transferertrag / -zahlungen von Trägern des öffentl. Rechts	0,00	0,00	7.369,48	0,00	0,00	7.369,48
180000	813000		Erträge aus der Aufl. von IZ (Kapitaltrans.)	1.700,00	0,00	0,00	0,00	0,00	0,00
2	2127		Nicht finanzierungswirksamer Transferertrag	1.700,00	0,00	0,00	0,00	0,00	0,00
<b>1</b>	<b>212/312</b>		<b>Erträge aus Transfers / Einzahlungen aus Transfers</b>	<b>1.700,00</b>	<b>0,00</b>	<b>7.369,48</b>	<b>0,00</b>	<b>0,00</b>	<b>7.369,48</b>
<b>SU 21/31</b>			<b>Summe Erträge / Einzahlungen operative Gebarung</b>	<b>1.700,00</b>	<b>0,00</b>	<b>7.369,48</b>	<b>0,00</b>	<b>0,00</b>	<b>7.369,48</b>
180000	611100		UNWETTER_22_Sofortmaßnahmen	0,00	0,00	7.369,48	0,00	0,00	7.369,48
180000	619000		Instandhaltung von Sonderanlagen	0,00	4.200,00	0,00	0,00	4.200,00	0,00
2	2224/3224		Instandhaltung / Auszahlungen für Instandhaltung	0,00	4.200,00	7.369,48	0,00	4.200,00	7.369,48
180000	726000		Mitgliedsbeiträge an Institutionen	0,00	100,00	50,00	0,00	100,00	50,00
2	2225/3225		Sonstiger Sachaufwand / Sonstige Auszahl. aus Sachaufwand	0,00	100,00	50,00	0,00	100,00	50,00
180000	680500		Planm. Afa Sonderanlagen	1.300,00	0,00	648,68	0,00	0,00	0,00
180000	680600		Planm. Afa Technische Anlagen, Fahrzeuge/Maschine	400,00	0,00	0,00	0,00	0,00	0,00
2	2226/3226		Nicht finanz.wirks. Sachaufw. / Ausz. Inanspruchn.Haftungen	1.700,00	0,00	648,68	0,00	0,00	0,00
<b>1</b>	<b>222/322</b>		<b>Sachaufwand / Auszahlungen aus Sachaufwand</b>	<b>1.700,00</b>	<b>4.300,00</b>	<b>8.068,16</b>	<b>0,00</b>	<b>4.300,00</b>	<b>7.419,48</b>
<b>SU 22/32</b>			<b>Summe Aufwendungen / Auszahlungen operative Gebarung</b>	<b>1.700,00</b>	<b>4.300,00</b>	<b>8.068,16</b>	<b>0,00</b>	<b>4.300,00</b>	<b>7.419,48</b>
<b>SA SA0/SA1</b>			<b>SA (0) Nettoerg. (21-22) / SA (1) Geldfluss op. Geb. (31-32)</b>	<b>0,00</b>	<b>-4.300,00</b>	<b>-698,68</b>	<b>0,00</b>	<b>-4.300,00</b>	<b>-50,00</b>
<b>SA SA01</b>			<b>Saldo (01) Haushaltsrücklagen (230-240)</b>	<b>0,00</b>	<b>0,00</b>	<b>0,00</b>			
<b>SA SA00</b>			<b>Saldo (00) Nettoergebnis nach Haushaltsrücklagen (SA0+SA01)</b>	<b>0,00</b>	<b>-4.300,00</b>	<b>-698,68</b>			
<b>Investive Gebarung</b>									
<b>SU 33</b>			<b>Summe Einzahlungen investive Gebarung</b>				<b>0,00</b>	<b>0,00</b>	<b>0,00</b>
180000	050000		Sonderanlagen				0,00	0,00	25.947,00
2	3412		Ausz. für den Erwerb von Grundstücken & Grundstückseinricht.				0,00	0,00	25.947,00
180000	040000		Fahrzeuge				0,00	0,00	3.628,80

## Voranschlag 2024

### Detailnachweis VA / 180 Zivilschutz - interne Vergütungen enthalten

Fonds	Konto	Deck.R.	Bezeichnung	EVA 2024	EVA 2023	ERA 2022	FVA 2024	FVA 2023	FRA 2022
2	3414		Ausz. f.d. Erwerb von techn. Anlagen, Fahrzeuge u. Maschinen				0,00	0,00	3.628,80
<b>1</b>	<b>341</b>		<b>Auszahlungen aus der Investitionstätigkeit</b>				<b>0,00</b>	<b>0,00</b>	<b>29.575,80</b>
<b>SU</b>	<b>34</b>		<b>Summe Auszahlungen investive Gebarung</b>				<b>0,00</b>	<b>0,00</b>	<b>29.575,80</b>
<b>SA</b>	<b>SA2</b>		<b>Saldo (2) Geldfluss aus der Investiven Gebarung (33-34)</b>				<b>0,00</b>	<b>0,00</b>	<b>-29.575,80</b>
<b>SA</b>	<b>SA3</b>		<b>Saldo (3) Nettofinanzierungssaldo (SA1+SA2)</b>				<b>0,00</b>	<b>-4.300,00</b>	<b>-29.625,80</b>
<b>Finanzierungstätigkeit</b>									
<b>SU</b>	<b>35</b>		<b>Summe Einzahlungen aus der Finanzierungstätigkeit</b>				<b>0,00</b>	<b>0,00</b>	<b>0,00</b>
<b>SU</b>	<b>36</b>		<b>Summe Auszahlungen aus der Finanzierungstätigkeit</b>				<b>0,00</b>	<b>0,00</b>	<b>0,00</b>
<b>SA</b>	<b>SA4</b>		<b>Saldo (4) Geldfluss aus der Finanzierungstätigkeit (35-36)</b>				<b>0,00</b>	<b>0,00</b>	<b>0,00</b>
<b>SA</b>	<b>SA5</b>		<b>Saldo (5) Geldfluss aus VA-wirksamer Gebarung (SA3+SA4)</b>				<b>0,00</b>	<b>-4.300,00</b>	<b>-29.625,80</b>
<b>UA 180 Zivilschutz</b>									
UA 180	SA0/SA1		SA (0) Nettoerg. (21-22) / SA (1) Geldfluss op. Geb. (31-32)	0,00	-4.300,00	-698,68	0,00	-4.300,00	-50,00
UA 180	SA00		Saldo (00) Nettoergebnis nach Haushaltsrücklagen (SA0+SA01)	0,00	-4.300,00	-698,68			
UA 180	SA2		Saldo (2) Geldfluss aus der Investiven Gebarung (33-34)				0,00	0,00	-29.575,80
UA 180	SA3		Saldo (3) Nettofinanzierungssaldo (SA1+SA2)				0,00	-4.300,00	-29.625,80
UA 180	SA4		Saldo (4) Geldfluss aus der Finanzierungstätigkeit (35-36)				0,00	0,00	0,00
UA 180	SA5		Saldo (5) Geldfluss aus VA-wirksamer Gebarung (SA3+SA4)				0,00	-4.300,00	-29.625,80

## Voranschlag 2024

### Detailnachweis VA / 180 Zivilschutz - interne Vergütungen enthalten

Fonds	Konto	Deck.R.	Bezeichnung	EVA 2024	EVA 2023	ERA 2022	FVA 2024	FVA 2023	FRA 2022
<b>A 18</b>			<b>Landesverteidigung</b>						
A 18	SA0/SA1		SA (0) Nettoerg. (21-22) / SA (1) Geldfluss op. Geb. (31-32)	0,00	-4.300,00	-698,68	0,00	-4.300,00	-50,00
A 18	SA00		Saldo (00) Nettoergebnis nach Haushaltsrücklagen (SA0+SA01)	0,00	-4.300,00	-698,68			
A 18	SA2		Saldo (2) Geldfluss aus der Investiven Gebarung (33-34)				0,00	0,00	-29.575,80
A 18	SA3		Saldo (3) Nettofinanzierungssaldo (SA1+SA2)				0,00	-4.300,00	-29.625,80
A 18	SA4		Saldo (4) Geldfluss aus der Finanzierungstätigkeit (35-36)				0,00	0,00	0,00
A 18	SA5		Saldo (5) Geldfluss aus VA-wirksamer Gebarung (SA3+SA4)				0,00	-4.300,00	-29.625,80
<b>Gruppe 1</b>			<b>Öffentliche Ordnung und Sicherheit</b>						
Gruppe 1	SA0/SA1		SA (0) Nettoerg. (21-22) / SA (1) Geldfluss op. Geb. (31-32)	-62.600,00	339.600,00	-63.354,75	-38.800,00	362.100,00	-49.972,25
Gruppe 1	SA00		Saldo (00) Nettoergebnis nach Haushaltsrücklagen (SA0+SA01)	-62.600,00	339.600,00	-63.354,75			
Gruppe 1	SA2		Saldo (2) Geldfluss aus der Investiven Gebarung (33-34)				0,00	60.100,00	18.693,40
Gruppe 1	SA3		Saldo (3) Nettofinanzierungssaldo (SA1+SA2)				-38.800,00	422.200,00	-31.278,85
Gruppe 1	SA4		Saldo (4) Geldfluss aus der Finanzierungstätigkeit (35-36)				0,00	0,00	0,00
Gruppe 1	SA5		Saldo (5) Geldfluss aus VA-wirksamer Gebarung (SA3+SA4)				-38.800,00	422.200,00	-31.278,85



## Voranschlag 2024

### Detailnachweis VA / 210 Allgemeinbildende Pflichtschulen, gemeinsame Kosten - interne Vergütungen enthalten

Fonds	Konto	Deck.R.	Bezeichnung	EVA 2024	EVA 2023	ERA 2022	FVA 2024	FVA 2023	FRA 2022
<b>Fonds 210000</b>			<b>Allgemeinbildende Pflichtschulen, gemein</b>						
<b>Operative Gebarung</b>									
<b>SU 21/31</b>			<b>Summe Erträge / Einzahlungen operative Gebarung</b>	<b>0,00</b>	<b>0,00</b>	<b>0,00</b>	<b>0,00</b>	<b>0,00</b>	<b>0,00</b>
210000	751300		Beitr. Sonderpädagogisches Zentrum	100,00	200,00	0,00	100,00	200,00	0,00
210000	751600		Sozialhilfe Kopfquote	1.600,00	0,00	0,00	1.600,00	0,00	0,00
210000	752200		Umlage Schulgemeinerverband	72.500,00	65.100,00	60.414,00	72.500,00	65.100,00	60.414,00
210000	754100		Beitr. Kärntner Schulbaufonds	23.700,00	23.900,00	23.915,28	23.700,00	23.900,00	23.915,28
2	2231/3231		Transferaufwand / -zahlungen an Träger des öffentl. Rechts	97.900,00	89.200,00	84.329,28	97.900,00	89.200,00	84.329,28
<b>1</b>	<b>223/323</b>		<b>Transferaufwand / Auszahlungen aus Transfers</b>	<b>97.900,00</b>	<b>89.200,00</b>	<b>84.329,28</b>	<b>97.900,00</b>	<b>89.200,00</b>	<b>84.329,28</b>
<b>SU 22/32</b>			<b>Summe Aufwendungen / Auszahlungen operative Gebarung</b>	<b>97.900,00</b>	<b>89.200,00</b>	<b>84.329,28</b>	<b>97.900,00</b>	<b>89.200,00</b>	<b>84.329,28</b>
<b>SA SA0/SA1</b>			<b>SA (0) Nettoerg. (21-22) / SA (1) Geldfluss op. Geb. (31-32)</b>	<b>-97.900,00</b>	<b>-89.200,00</b>	<b>-84.329,28</b>	<b>-97.900,00</b>	<b>-89.200,00</b>	<b>-84.329,28</b>
<b>SA SA01</b>			<b>Saldo (01) Haushaltsrücklagen (230-240)</b>	<b>0,00</b>	<b>0,00</b>	<b>0,00</b>			
<b>SA SA00</b>			<b>Saldo (00) Nettoergebnis nach Haushaltsrücklagen (SA0+SA01)</b>	<b>-97.900,00</b>	<b>-89.200,00</b>	<b>-84.329,28</b>			
<b>Investive Gebarung</b>									
<b>SU 33</b>			<b>Summe Einzahlungen investive Gebarung</b>				<b>0,00</b>	<b>0,00</b>	<b>0,00</b>
<b>SU 34</b>			<b>Summe Auszahlungen investive Gebarung</b>				<b>0,00</b>	<b>0,00</b>	<b>0,00</b>
<b>SA SA2</b>			<b>Saldo (2) Geldfluss aus der Investiven Gebarung (33-34)</b>				<b>0,00</b>	<b>0,00</b>	<b>0,00</b>
<b>SA SA3</b>			<b>Saldo (3) Nettofinanzierungssaldo (SA1+SA2)</b>				<b>-97.900,00</b>	<b>-89.200,00</b>	<b>-84.329,28</b>
<b>Finanzierungstätigkeit</b>									
<b>SU 35</b>			<b>Summe Einzahlungen aus der Finanzierungstätigkeit</b>				<b>0,00</b>	<b>0,00</b>	<b>0,00</b>
<b>SU 36</b>			<b>Summe Auszahlungen aus der Finanzierungstätigkeit</b>				<b>0,00</b>	<b>0,00</b>	<b>0,00</b>
<b>SA SA4</b>			<b>Saldo (4) Geldfluss aus der Finanzierungstätigkeit (35-36)</b>				<b>0,00</b>	<b>0,00</b>	<b>0,00</b>
<b>SA SA5</b>			<b>Saldo (5) Geldfluss aus VA-wirksamer Gebarung (SA3+SA4)</b>				<b>-97.900,00</b>	<b>-89.200,00</b>	<b>-84.329,28</b>

## Voranschlag 2024

### Detailnachweis VA / 210 Allgemeinbildende Pflichtschulen, gemeinsame Kosten - interne Vergütungen enthalten

Fonds	Konto	Deck.R.	Bezeichnung	EVA 2024	EVA 2023	ERA 2022	FVA 2024	FVA 2023	FRA 2022
<b>UA 210</b>			<b>Allgemeinbildende Pflichtschulen, gemeinsame Kosten</b>						
UA 210	SA0/SA1		SA (0) Nettoerg. (21-22) / SA (1) Geldfluss op. Geb. (31-32)	-97.900,00	-89.200,00	-84.329,28	-97.900,00	-89.200,00	-84.329,28
UA 210	SA00		Saldo (00) Nettoergebnis nach Haushaltsrücklagen (SA0+SA01)	-97.900,00	-89.200,00	-84.329,28			
UA 210	SA2		Saldo (2) Geldfluss aus der Investiven Gebarung (33-34)				0,00	0,00	0,00
UA 210	SA3		Saldo (3) Nettofinanzierungssaldo (SA1+SA2)				-97.900,00	-89.200,00	-84.329,28
UA 210	SA4		Saldo (4) Geldfluss aus der Finanzierungstätigkeit (35-36)				0,00	0,00	0,00
UA 210	SA5		Saldo (5) Geldfluss aus VA-wirksamer Gebarung (SA3+SA4)				-97.900,00	-89.200,00	-84.329,28

## Voranschlag 2024

### Detailnachweis VA / 211 Volksschulen - interne Vergütungen enthalten

Fonds	Konto	Deck.R.	Bezeichnung	EVA 2024	EVA 2023	ERA 2022	FVA 2024	FVA 2023	FRA 2022
<b>Fonds 211000</b>			<b>Volksschule Arriach</b>						
			<b>Operative Gebarung</b>						
211000	816000		Kostenbeiträge (Kostenersätze) für sonst. Leist.	2.800,00	2.800,00	0,00	2.800,00	2.800,00	0,00
2	2114/3114		Erträge / Einzahlungen aus Leistungen	2.800,00	2.800,00	0,00	2.800,00	2.800,00	0,00
211000	829000		Sonstige Einnahmen	0,00	2.500,00	3.968,83	0,00	2.500,00	642,73
2	2116/3116		Erträge / Einz. aus Veräußerung/GWG u. sonst. Erträge/Einz.	0,00	2.500,00	3.968,83	0,00	2.500,00	642,73
211000	817400		Erträge Aufl. Rückstellung Abfertigung	0,00	0,00	25.432,68	0,00	0,00	0,00
2	2117		Nicht finanzierungswirksame operative Erträge	0,00	0,00	25.432,68	0,00	0,00	0,00
<b>1</b>	<b>211/311</b>		<b>Erträge / Einzahl. aus operativer Verwaltungstätigkeit</b>	<b>2.800,00</b>	<b>5.300,00</b>	<b>29.401,51</b>	<b>2.800,00</b>	<b>5.300,00</b>	<b>642,73</b>
211000	861100		Transfers von Ländern - BZ operat. Gebarung	0,00	0,00	20.000,00	0,00	0,00	20.000,00
2	2121/3121		Transferertrag / -zahlungen von Trägern des öffentl. Rechts	0,00	0,00	20.000,00	0,00	0,00	20.000,00
<b>1</b>	<b>212/312</b>		<b>Erträge aus Transfers / Einzahlungen aus Transfers</b>	<b>0,00</b>	<b>0,00</b>	<b>20.000,00</b>	<b>0,00</b>	<b>0,00</b>	<b>20.000,00</b>
<b>SU 21/31</b>			<b>Summe Erträge / Einzahlungen operative Gebarung</b>	<b>2.800,00</b>	<b>5.300,00</b>	<b>49.401,51</b>	<b>2.800,00</b>	<b>5.300,00</b>	<b>20.642,73</b>
211000	511000		Geldb. Vertragsbed. in handw. Verwendung	24.000,00	17.600,00	67.845,61	24.000,00	17.600,00	67.845,61
2	2211/3211		Personalaufwand / Ausz. (Bezüge, Nebengeb., Mehrleistungen)	24.000,00	17.600,00	67.845,61	24.000,00	17.600,00	67.845,61
211000	580000		Dienstgeberbeiträge FLAF	900,00	700,00	197,54	900,00	700,00	197,54
211000	582000		Sonstige Dienstgeberbeiträge zur soz. Sicherheit	5.100,00	3.700,00	6.418,02	5.100,00	3.700,00	6.418,02
2	2212/3212		Gesetzlicher und freiwilliger Sozialaufwand / Auszahlungen	6.000,00	4.400,00	6.615,56	6.000,00	4.400,00	6.615,56
<b>1</b>	<b>221/321</b>		<b>Personalaufwand / Auszahlungen aus Personalaufwand</b>	<b>30.000,00</b>	<b>22.000,00</b>	<b>74.461,17</b>	<b>30.000,00</b>	<b>22.000,00</b>	<b>74.461,17</b>
211000	400000		Geringwertige Wirtschaftsg. Anlageverm.	1.000,00	400,00	64,39	1.000,00	400,00	64,39
211000	454000		Reinigungsmittel	1.200,00	1.300,00	1.230,40	1.200,00	1.300,00	1.230,40
211000	456000		Schreib-, Zeichen- und son. Büromittel	1.000,00	1.400,00	932,46	1.000,00	1.400,00	932,46
211000	457000		Druckwerke	500,00	200,00	91,90	500,00	200,00	91,90
211000	459000		Sonstige Verbrauchsgüter	700,00	500,00	571,49	700,00	500,00	571,49
2	2221/3221		Gebrauchs- und Verbrauchsgüter, Handelswaren / Auszahlungen	4.400,00	3.800,00	2.890,64	4.400,00	3.800,00	2.890,64
211000	600100		Strom	7.500,00	7.600,00	5.199,37	7.500,00	7.600,00	5.199,37

## Voranschlag 2024

### Detailnachweis VA / 211 Volksschulen - interne Vergütungen enthalten

Fonds	Konto	Deck.R.	Bezeichnung	EVA 2024	EVA 2023	ERA 2022	FVA 2024	FVA 2023	FRA 2022
211000	600300		Fernwärme	21.300,00	16.600,00	13.292,53	21.300,00	16.600,00	14.309,83
211000	630000		Postdienste	100,00	0,00	13,32	100,00	0,00	13,32
211000	631000		Telekommunikationsdienste	1.400,00	1.300,00	1.476,85	1.400,00	1.300,00	1.366,01
211000	670000		Versicherungen	3.000,00	1.700,00	1.610,16	3.000,00	1.700,00	1.610,16
2	2222/3222		Verwaltungs- und Betriebsaufwand / Auszahlungen	33.300,00	27.200,00	21.592,23	33.300,00	27.200,00	22.498,69
211000	614000		Instandhaltung von Gebäuden und Bauten	6.000,00	2.700,00	1.892,70	6.000,00	2.700,00	1.756,45
211000	616000		Instandhaltung von Maschinen u. Anlagen	700,00	200,00	1.029,15	700,00	200,00	2.604,81
2	2224/3224		Instandhaltung / Auszahlungen für Instandhaltung	6.700,00	2.900,00	2.921,85	6.700,00	2.900,00	4.361,26
211000	710000		Öffentliche Abgaben ohne Geb. gem. FAG	400,00	400,00	384,31	400,00	400,00	384,31
211000	711000		Gebühren für die Benutzung gem. FAG	2.400,00	1.700,00	1.513,72	2.400,00	1.700,00	1.513,72
211000	720109		Kostenbeiträge Wi-Hof Arbeiter	3.000,00	2.200,00	4.460,90	3.000,00	2.200,00	4.460,90
211000	720209		Kostenbeiträge Wi-Hof Maschinen	200,00	200,00	972,30	200,00	200,00	972,30
211000	725000		Bibliothekserfordernisse	300,00	600,00	228,50	300,00	600,00	228,50
211000	728000		Entgelte für sonstige Leistungen	1.200,00	1.700,00	4.080,13	1.200,00	1.700,00	5.935,63
2	2225/3225		Sonstiger Sachaufwand / Sonstige Auszahl. aus Sachaufwand	7.500,00	6.800,00	11.639,86	7.500,00	6.800,00	13.495,36
211000	680700		Planm. Afa Amts, Betriebs/Geschäftsausstattung	2.800,00	0,00	1.495,90	0,00	0,00	0,00
2	2226/3226		Nicht finanz.wirks. Sachaufw. / Ausz. Inanspruchn.Haftungen	2.800,00	0,00	1.495,90	0,00	0,00	0,00
<b>1</b>	<b>222/322</b>		<b>Sachaufwand / Auszahlungen aus Sachaufwand</b>	<b>54.700,00</b>	<b>40.700,00</b>	<b>40.540,48</b>	<b>51.900,00</b>	<b>40.700,00</b>	<b>43.245,95</b>
211000	751000		Transfers an Länder	200,00	0,00	397,58	200,00	0,00	397,58
211000	754000		Transfers an sonstige Träger des öff. Rechts	200,00	200,00	37,26	200,00	200,00	37,26
2	2231/3231		Transferaufwand / -zahlungen an Träger des öffentl. Rechts	400,00	200,00	434,84	400,00	200,00	434,84
<b>1</b>	<b>223/323</b>		<b>Transferaufwand / Auszahlungen aus Transfers</b>	<b>400,00</b>	<b>200,00</b>	<b>434,84</b>	<b>400,00</b>	<b>200,00</b>	<b>434,84</b>
<b>SU</b>	<b>22/32</b>		<b>Summe Aufwendungen / Auszahlungen operative Gebarung</b>	<b>85.100,00</b>	<b>62.900,00</b>	<b>115.436,49</b>	<b>82.300,00</b>	<b>62.900,00</b>	<b>118.141,96</b>
<b>SA</b>	<b>SA0/SA1</b>		<b>SA (0) Nettoerg. (21-22) / SA (1) Geldfluss op. Geb. (31-32)</b>	<b>-82.300,00</b>	<b>-57.600,00</b>	<b>-66.034,98</b>	<b>-79.500,00</b>	<b>-57.600,00</b>	<b>-97.499,23</b>
<b>SA</b>	<b>SA01</b>		<b>Saldo (01) Haushaltsrücklagen (230-240)</b>	<b>0,00</b>	<b>0,00</b>	<b>0,00</b>			
<b>SA</b>	<b>SA00</b>		<b>Saldo (00) Nettoergebnis nach Haushaltsrücklagen (SA0+SA01)</b>	<b>-82.300,00</b>	<b>-57.600,00</b>	<b>-66.034,98</b>			

Investive Gebarung

## Voranschlag 2024

### Detailnachweis VA / 211 Volksschulen - interne Vergütungen enthalten

Fonds	Konto	Deck.R.	Bezeichnung	EVA 2024	EVA 2023	ERA 2022	FVA 2024	FVA 2023	FRA 2022
<b>SU</b>	<b>33</b>		<b>Summe Einzahlungen investive Gebarung</b>				<b>0,00</b>	<b>0,00</b>	<b>0,00</b>
211000	010000		Gebäude und Bauten				0,00	1.400,00	0,00
2	3413		Auszahlungen für den Erwerb von Gebäuden und Bauten				0,00	1.400,00	0,00
211000	042000		Amts-, Betriebs- und Geschäftsausstattung				0,00	0,00	11.808,94
2	3415		Ausz. f.d. Erwerb von Amts-, Betriebs- u. Geschäftsausstatt.				0,00	0,00	11.808,94
<b>1</b>	<b>341</b>		<b>Auszahlungen aus der Investitionstätigkeit</b>				<b>0,00</b>	<b>1.400,00</b>	<b>11.808,94</b>
<b>SU</b>	<b>34</b>		<b>Summe Auszahlungen investive Gebarung</b>				<b>0,00</b>	<b>1.400,00</b>	<b>11.808,94</b>
<b>SA</b>	<b>SA2</b>		<b>Saldo (2) Geldfluss aus der Investiven Gebarung (33-34)</b>				<b>0,00</b>	<b>-1.400,00</b>	<b>-11.808,94</b>
<b>SA</b>	<b>SA3</b>		<b>Saldo (3) Nettofinanzierungssaldo (SA1+SA2)</b>				<b>-79.500,00</b>	<b>-59.000,00</b>	<b>-109.308,17</b>
<b>Finanzierungstätigkeit</b>									
<b>SU</b>	<b>35</b>		<b>Summe Einzahlungen aus der Finanzierungstätigkeit</b>				<b>0,00</b>	<b>0,00</b>	<b>0,00</b>
<b>SU</b>	<b>36</b>		<b>Summe Auszahlungen aus der Finanzierungstätigkeit</b>				<b>0,00</b>	<b>0,00</b>	<b>0,00</b>
<b>SA</b>	<b>SA4</b>		<b>Saldo (4) Geldfluss aus der Finanzierungstätigkeit (35-36)</b>				<b>0,00</b>	<b>0,00</b>	<b>0,00</b>
<b>SA</b>	<b>SA5</b>		<b>Saldo (5) Geldfluss aus VA-wirksamer Gebarung (SA3+SA4)</b>				<b>-79.500,00</b>	<b>-59.000,00</b>	<b>-109.308,17</b>
<b>Fonds</b>	<b>211001</b>		<b>GTS Ganztageschule</b>						
<b>Operative Gebarung</b>									
<b>SU</b>	<b>21/31</b>		<b>Summe Erträge / Einzahlungen operative Gebarung</b>	<b>0,00</b>	<b>0,00</b>	<b>0,00</b>	<b>0,00</b>	<b>0,00</b>	<b>0,00</b>
211001	757000		Transfers an private Organisationen	33.600,00	0,00	0,00	33.600,00	0,00	0,00
2	2234/3234		Transferaufwand / -zahlungen an Haush. & Org.o.Erwerbschar.	33.600,00	0,00	0,00	33.600,00	0,00	0,00
<b>1</b>	<b>223/323</b>		<b>Transferaufwand / Auszahlungen aus Transfers</b>	<b>33.600,00</b>	<b>0,00</b>	<b>0,00</b>	<b>33.600,00</b>	<b>0,00</b>	<b>0,00</b>
<b>SU</b>	<b>22/32</b>		<b>Summe Aufwendungen / Auszahlungen operative Gebarung</b>	<b>33.600,00</b>	<b>0,00</b>	<b>0,00</b>	<b>33.600,00</b>	<b>0,00</b>	<b>0,00</b>
<b>SA</b>	<b>SA0/SA1</b>		<b>SA (0) Nettoerg. (21-22) / SA (1) Geldfluss op. Geb. (31-32)</b>	<b>-33.600,00</b>	<b>0,00</b>	<b>0,00</b>	<b>-33.600,00</b>	<b>0,00</b>	<b>0,00</b>
<b>SA</b>	<b>SA01</b>		<b>Saldo (01) Haushaltsrücklagen (230-240)</b>	<b>0,00</b>	<b>0,00</b>	<b>0,00</b>			
<b>SA</b>	<b>SA00</b>		<b>Saldo (00) Nettoergebnis nach Haushaltsrücklagen (SA0+SA01)</b>	<b>-33.600,00</b>	<b>0,00</b>	<b>0,00</b>			

## Voranschlag 2024

### Detailnachweis VA / 211 Volksschulen - interne Vergütungen enthalten

Fonds	Konto	Deck.R.	Bezeichnung	EVA 2024	EVA 2023	ERA 2022	FVA 2024	FVA 2023	FRA 2022
<b>Investive Gebarung</b>									
SU	33		Summe Einzahlungen investive Gebarung				0,00	0,00	0,00
SU	34		Summe Auszahlungen investive Gebarung				0,00	0,00	0,00
SA	SA2		Saldo (2) Geldfluss aus der Investiven Gebarung (33-34)				0,00	0,00	0,00
SA	SA3		Saldo (3) Nettofinanzierungssaldo (SA1+SA2)				-33.600,00	0,00	0,00
<b>Finanzierungstätigkeit</b>									
SU	35		Summe Einzahlungen aus der Finanzierungstätigkeit				0,00	0,00	0,00
SU	36		Summe Auszahlungen aus der Finanzierungstätigkeit				0,00	0,00	0,00
SA	SA4		Saldo (4) Geldfluss aus der Finanzierungstätigkeit (35-36)				0,00	0,00	0,00
SA	SA5		Saldo (5) Geldfluss aus VA-wirksamer Gebarung (SA3+SA4)				-33.600,00	0,00	0,00
UA	211		<b>Volksschulen</b>						
UA	211	SA0/SA1	SA (0) Nettoerg. (21-22) / SA (1) Geldfluss op. Geb. (31-32)	-115.900,00	-57.600,00	-66.034,98	-113.100,00	-57.600,00	-97.499,23
UA	211	SA00	Saldo (00) Nettoergebnis nach Haushaltsrücklagen (SA0+SA01)	-115.900,00	-57.600,00	-66.034,98			
UA	211	SA2	Saldo (2) Geldfluss aus der Investiven Gebarung (33-34)				0,00	-1.400,00	-11.808,94
UA	211	SA3	Saldo (3) Nettofinanzierungssaldo (SA1+SA2)				-113.100,00	-59.000,00	-109.308,17
UA	211	SA4	Saldo (4) Geldfluss aus der Finanzierungstätigkeit (35-36)				0,00	0,00	0,00
UA	211	SA5	Saldo (5) Geldfluss aus VA-wirksamer Gebarung (SA3+SA4)				-113.100,00	-59.000,00	-109.308,17

## Voranschlag 2024

### Detailnachweis VA / 211 Volksschulen - interne Vergütungen enthalten

Fonds	Konto	Deck.R.	Bezeichnung	EVA 2024	EVA 2023	ERA 2022	FVA 2024	FVA 2023	FRA 2022
<b>A 21</b>			<b>Allgemeinbildender Unterricht</b>						
A 21	SA0/SA1		SA (0) Nettoerg. (21-22) / SA (1) Geldfluss op. Geb. (31-32)	-213.800,00	-146.800,00	-150.364,26	-211.000,00	-146.800,00	-181.828,51
A 21	SA00		Saldo (00) Nettoergebnis nach Haushaltsrücklagen (SA0+SA01)	-213.800,00	-146.800,00	-150.364,26			
A 21	SA2		Saldo (2) Geldfluss aus der Investiven Gebarung (33-34)				0,00	-1.400,00	-11.808,94
A 21	SA3		Saldo (3) Nettofinanzierungssaldo (SA1+SA2)				-211.000,00	-148.200,00	-193.637,45
A 21	SA4		Saldo (4) Geldfluss aus der Finanzierungstätigkeit (35-36)				0,00	0,00	0,00
A 21	SA5		Saldo (5) Geldfluss aus VA-wirksamer Gebarung (SA3+SA4)				-211.000,00	-148.200,00	-193.637,45

## Voranschlag 2024

### Detailnachweis VA / 220 Berufsbildende Pflichtschulen - interne Vergütungen enthalten

Fonds	Konto	Deck.R.	Bezeichnung	EVA 2024	EVA 2023	ERA 2022	FVA 2024	FVA 2023	FRA 2022
<b>Fonds 220000</b>			<b>Berufsbildende Pflichtschulen</b>						
<b>Operative Gebarung</b>									
<b>SU 21/31</b>			<b>Summe Erträge / Einzahlungen operative Gebarung</b>	<b>0,00</b>	<b>0,00</b>	<b>0,00</b>	<b>0,00</b>	<b>0,00</b>	<b>0,00</b>
220000	751500		Schulerhaltungsbeitrag Berufsschulen	1.900,00	0,00	1.195,44	1.900,00	0,00	1.199,04
2	2231/3231		Transferaufwand / -zahlungen an Träger des öffentl. Rechts	1.900,00	0,00	1.195,44	1.900,00	0,00	1.199,04
<b>1</b>	<b>223/323</b>		<b>Transferaufwand / Auszahlungen aus Transfers</b>	<b>1.900,00</b>	<b>0,00</b>	<b>1.195,44</b>	<b>1.900,00</b>	<b>0,00</b>	<b>1.199,04</b>
<b>SU 22/32</b>			<b>Summe Aufwendungen / Auszahlungen operative Gebarung</b>	<b>1.900,00</b>	<b>0,00</b>	<b>1.195,44</b>	<b>1.900,00</b>	<b>0,00</b>	<b>1.199,04</b>
<b>SA SA0/SA1</b>			<b>SA (0) Nettoerg. (21-22) / SA (1) Geldfluss op. Geb. (31-32)</b>	<b>-1.900,00</b>	<b>0,00</b>	<b>-1.195,44</b>	<b>-1.900,00</b>	<b>0,00</b>	<b>-1.199,04</b>
<b>SA SA01</b>			<b>Saldo (01) Haushaltsrücklagen (230-240)</b>	<b>0,00</b>	<b>0,00</b>	<b>0,00</b>			
<b>SA SA00</b>			<b>Saldo (00) Nettoergebnis nach Haushaltsrücklagen (SA0+SA01)</b>	<b>-1.900,00</b>	<b>0,00</b>	<b>-1.195,44</b>			
<b>Investive Gebarung</b>									
<b>SU 33</b>			<b>Summe Einzahlungen investive Gebarung</b>				<b>0,00</b>	<b>0,00</b>	<b>0,00</b>
<b>SU 34</b>			<b>Summe Auszahlungen investive Gebarung</b>				<b>0,00</b>	<b>0,00</b>	<b>0,00</b>
<b>SA SA2</b>			<b>Saldo (2) Geldfluss aus der Investiven Gebarung (33-34)</b>				<b>0,00</b>	<b>0,00</b>	<b>0,00</b>
<b>SA SA3</b>			<b>Saldo (3) Nettofinanzierungssaldo (SA1+SA2)</b>				<b>-1.900,00</b>	<b>0,00</b>	<b>-1.199,04</b>
<b>Finanzierungstätigkeit</b>									
<b>SU 35</b>			<b>Summe Einzahlungen aus der Finanzierungstätigkeit</b>				<b>0,00</b>	<b>0,00</b>	<b>0,00</b>
<b>SU 36</b>			<b>Summe Auszahlungen aus der Finanzierungstätigkeit</b>				<b>0,00</b>	<b>0,00</b>	<b>0,00</b>
<b>SA SA4</b>			<b>Saldo (4) Geldfluss aus der Finanzierungstätigkeit (35-36)</b>				<b>0,00</b>	<b>0,00</b>	<b>0,00</b>
<b>SA SA5</b>			<b>Saldo (5) Geldfluss aus VA-wirksamer Gebarung (SA3+SA4)</b>				<b>-1.900,00</b>	<b>0,00</b>	<b>-1.199,04</b>



## Voranschlag 2024

### Detailnachweis VA / 220 Berufsbildende Pflichtschulen - interne Vergütungen enthalten

Fonds	Konto	Deck.R.	Bezeichnung	EVA 2024	EVA 2023	ERA 2022	FVA 2024	FVA 2023	FRA 2022
<b>UA 220</b>			<b>Berufsbildende Pflichtschulen</b>						
UA 220	SA0/SA1		SA (0) Nettoerg. (21-22) / SA (1) Geldfluss op. Geb. (31-32)	-1.900,00	0,00	-1.195,44	-1.900,00	0,00	-1.199,04
UA 220	SA00		Saldo (00) Nettoergebnis nach Haushaltsrücklagen (SA0+SA01)	-1.900,00	0,00	-1.195,44			
UA 220	SA2		Saldo (2) Geldfluss aus der Investiven Gebarung (33-34)				0,00	0,00	0,00
UA 220	SA3		Saldo (3) Nettofinanzierungssaldo (SA1+SA2)				-1.900,00	0,00	-1.199,04
UA 220	SA4		Saldo (4) Geldfluss aus der Finanzierungstätigkeit (35-36)				0,00	0,00	0,00
UA 220	SA5		Saldo (5) Geldfluss aus VA-wirksamer Gebarung (SA3+SA4)				-1.900,00	0,00	-1.199,04
<b>A 22</b>			<b>Berufsbild. Unterricht; Bild. Anst. Lehrer-&amp; Erzieher/-innen</b>						
A 22	SA0/SA1		SA (0) Nettoerg. (21-22) / SA (1) Geldfluss op. Geb. (31-32)	-1.900,00	0,00	-1.195,44	-1.900,00	0,00	-1.199,04
A 22	SA00		Saldo (00) Nettoergebnis nach Haushaltsrücklagen (SA0+SA01)	-1.900,00	0,00	-1.195,44			
A 22	SA2		Saldo (2) Geldfluss aus der Investiven Gebarung (33-34)				0,00	0,00	0,00
A 22	SA3		Saldo (3) Nettofinanzierungssaldo (SA1+SA2)				-1.900,00	0,00	-1.199,04
A 22	SA4		Saldo (4) Geldfluss aus der Finanzierungstätigkeit (35-36)				0,00	0,00	0,00
A 22	SA5		Saldo (5) Geldfluss aus VA-wirksamer Gebarung (SA3+SA4)				-1.900,00	0,00	-1.199,04

## Voranschlag 2024

### Detailnachweis VA / 232 Schü lerinnen- und Schü lerbetreuung - interne Vergü tungen enthalten

Fonds	Konto	Deck.R.	Bezeichnung	EVA 2024	EVA 2023	ERA 2022	FVA 2024	FVA 2023	FRA 2022
<b>Fonds 232000</b>			<b>Schü lerinnen- und Schü lerbetreuung</b>						
<b>Operative Gebarung</b>									
232000	810000		Erträge aus Leistungen	2.000,00	700,00	862,80	2.000,00	700,00	941,20
2	2114/3114		Erträge / Einzahlungen aus Leistungen	2.000,00	700,00	862,80	2.000,00	700,00	941,20
232000	829000		Sonstige Einnahmen	0,00	100,00	0,00	0,00	100,00	497,08
2	2116/3116		Erträge / Einz. aus Veräußerung/GWG u. sonst. Erträge/Einz.	0,00	100,00	0,00	0,00	100,00	497,08
<b>1</b>	<b>211/311</b>		<b>Erträge / Einzahl. aus operativer Verwaltungstätigkeit</b>	<b>2.000,00</b>	<b>800,00</b>	<b>862,80</b>	<b>2.000,00</b>	<b>800,00</b>	<b>1.438,28</b>
232000	863000		Transfers von Sozialvers.träger	34.000,00	0,00	0,00	34.000,00	0,00	0,00
2	2121/3121		Transferertrag / -zahlungen von Trägern des öffentl. Rechts	34.000,00	0,00	0,00	34.000,00	0,00	0,00
<b>1</b>	<b>212/312</b>		<b>Erträge aus Transfers / Einzahlungen aus Transfers</b>	<b>34.000,00</b>	<b>0,00</b>	<b>0,00</b>	<b>34.000,00</b>	<b>0,00</b>	<b>0,00</b>
<b>SU 21/31</b>			<b>Summe Erträge / Einzahlungen operative Gebarung</b>	<b>36.000,00</b>	<b>800,00</b>	<b>862,80</b>	<b>36.000,00</b>	<b>800,00</b>	<b>1.438,28</b>
232000	728000		Entgelte fü r sonstige Leistungen	61.100,00	24.200,00	19.623,62	61.100,00	24.200,00	20.123,62
2	2225/3225		Sonstiger Sachaufwand / Sonstige Auszahl. aus Sachaufwand	61.100,00	24.200,00	19.623,62	61.100,00	24.200,00	20.123,62
<b>1</b>	<b>222/322</b>		<b>Sachaufwand / Auszahlungen aus Sachaufwand</b>	<b>61.100,00</b>	<b>24.200,00</b>	<b>19.623,62</b>	<b>61.100,00</b>	<b>24.200,00</b>	<b>20.123,62</b>
232000	768000		Sonstige Transfers an private Haushalte	0,00	700,00	700,00	0,00	700,00	700,00
2	2234/3234		Transferaufwand / -zahlungen an Haush. & Org.o.Erwerbschar.	0,00	700,00	700,00	0,00	700,00	700,00
<b>1</b>	<b>223/323</b>		<b>Transferaufwand / Auszahlungen aus Transfers</b>	<b>0,00</b>	<b>700,00</b>	<b>700,00</b>	<b>0,00</b>	<b>700,00</b>	<b>700,00</b>
<b>SU 22/32</b>			<b>Summe Aufwendungen / Auszahlungen operative Gebarung</b>	<b>61.100,00</b>	<b>24.900,00</b>	<b>20.323,62</b>	<b>61.100,00</b>	<b>24.900,00</b>	<b>20.823,62</b>
<b>SA SA0/SA1</b>			<b>SA (0) Nettoerg. (21-22) / SA (1) Geldfluss op. Geb. (31-32)</b>	<b>-25.100,00</b>	<b>-24.100,00</b>	<b>-19.460,82</b>	<b>-25.100,00</b>	<b>-24.100,00</b>	<b>-19.385,34</b>
<b>SA SA01</b>			<b>Saldo (01) Haushaltsrü cklagen (230-240)</b>	<b>0,00</b>	<b>0,00</b>	<b>0,00</b>			
<b>SA SA00</b>			<b>Saldo (00) Nettoergebnis nach Haushaltsrü cklagen (SA0+SA01)</b>	<b>-25.100,00</b>	<b>-24.100,00</b>	<b>-19.460,82</b>			
<b>Investive Gebarung</b>									
<b>SU 33</b>			<b>Summe Einzahlungen investive Gebarung</b>				<b>0,00</b>	<b>0,00</b>	<b>0,00</b>
<b>SU 34</b>			<b>Summe Auszahlungen investive Gebarung</b>				<b>0,00</b>	<b>0,00</b>	<b>0,00</b>
<b>SA SA2</b>			<b>Saldo (2) Geldfluss aus der Investiven Gebarung (33-34)</b>				<b>0,00</b>	<b>0,00</b>	<b>0,00</b>

## Voranschlag 2024

### Detailnachweis VA / 232 Schü lerinnen- und Schü lerbetreuung - interne Vergü tungen enthalten

Fonds	Konto	Deck.R.	Bezeichnung	EVA 2024	EVA 2023	ERA 2022	FVA 2024	FVA 2023	FRA 2022
SA	SA3		<b>Saldo (3) Nettofinanzierungssaldo (SA1+SA2)</b>				-25.100,00	-24.100,00	-19.385,34
<b>Finanzierungstätigkeit</b>									
SU	35		<b>Summe Einzahlungen aus der Finanzierungstätigkeit</b>				0,00	0,00	0,00
SU	36		<b>Summe Auszahlungen aus der Finanzierungstätigkeit</b>				0,00	0,00	0,00
SA	SA4		<b>Saldo (4) Geldfluss aus der Finanzierungstätigkeit (35-36)</b>				0,00	0,00	0,00
SA	SA5		<b>Saldo (5) Geldfluss aus VA-wirksamer Gebarung (SA3+SA4)</b>				-25.100,00	-24.100,00	-19.385,34
<b>UA 232 Schü lerinnen- und Schü lerbetreuung</b>									
UA 232	SA0/SA1		SA (0) Nettoerg. (21-22) / SA (1) Geldfluss op. Geb. (31-32)	-25.100,00	-24.100,00	-19.460,82	-25.100,00	-24.100,00	-19.385,34
UA 232	SA00		Saldo (00) Nettoergebnis nach Haushaltsrü cklagen (SA0+SA01)	-25.100,00	-24.100,00	-19.460,82			
UA 232	SA2		Saldo (2) Geldfluss aus der Investiven Gebarung (33-34)				0,00	0,00	0,00
UA 232	SA3		Saldo (3) Nettofinanzierungssaldo (SA1+SA2)				-25.100,00	-24.100,00	-19.385,34
UA 232	SA4		Saldo (4) Geldfluss aus der Finanzierungstätigkeit (35-36)				0,00	0,00	0,00
UA 232	SA5		Saldo (5) Geldfluss aus VA-wirksamer Gebarung (SA3+SA4)				-25.100,00	-24.100,00	-19.385,34
<b>A 23 Förderung des Unterrichtes</b>									
A 23	SA0/SA1		SA (0) Nettoerg. (21-22) / SA (1) Geldfluss op. Geb. (31-32)	-25.100,00	-24.100,00	-19.460,82	-25.100,00	-24.100,00	-19.385,34
A 23	SA00		Saldo (00) Nettoergebnis nach Haushaltsrü cklagen (SA0+SA01)	-25.100,00	-24.100,00	-19.460,82			
A 23	SA2		Saldo (2) Geldfluss aus der Investiven Gebarung (33-34)				0,00	0,00	0,00
A 23	SA3		Saldo (3) Nettofinanzierungssaldo (SA1+SA2)				-25.100,00	-24.100,00	-19.385,34
A 23	SA4		Saldo (4) Geldfluss aus der Finanzierungstätigkeit (35-36)				0,00	0,00	0,00
A 23	SA5		Saldo (5) Geldfluss aus VA-wirksamer Gebarung (SA3+SA4)				-25.100,00	-24.100,00	-19.385,34

## Voranschlag 2024

### Detailnachweis VA / 240 Kindergärten - interne Vergütungen enthalten

Fonds	Konto	Deck.R.	Bezeichnung	EVA 2024	EVA 2023	ERA 2022	FVA 2024	FVA 2023	FRA 2022
<b>Fonds 240000</b>			<b>Kindergärten</b>						
			<b>Operative Gebarung</b>						
240000	828000		Rückersätze von Ausgaben	5.000,00	5.400,00	392,74	5.000,00	5.400,00	0,00
240000	829000		Sonstige Einnahmen	0,00	200,00	2.638,05	0,00	200,00	264,38
2	2116/3116		Erträge / Einz. aus Veräußerung/GWG u. sonst. Erträge/Einz.	5.000,00	5.600,00	3.030,79	5.000,00	5.600,00	264,38
<b>1</b>	<b>211/311</b>		<b>Erträge / Einzahl. aus operativer Verwaltungstätigkeit</b>	<b>5.000,00</b>	<b>5.600,00</b>	<b>3.030,79</b>	<b>5.000,00</b>	<b>5.600,00</b>	<b>264,38</b>
240000	861100		Transfers von Ländern - BZ operat. Gebarung	0,00	0,00	1.188,42	0,00	0,00	1.188,42
2	2121/3121		Transferertrag / -zahlungen von Trägern des öffentl. Rechts	0,00	0,00	1.188,42	0,00	0,00	1.188,42
<b>1</b>	<b>212/312</b>		<b>Erträge aus Transfers / Einzahlungen aus Transfers</b>	<b>0,00</b>	<b>0,00</b>	<b>1.188,42</b>	<b>0,00</b>	<b>0,00</b>	<b>1.188,42</b>
<b>SU 21/31</b>			<b>Summe Erträge / Einzahlungen operative Gebarung</b>	<b>5.000,00</b>	<b>5.600,00</b>	<b>4.219,21</b>	<b>5.000,00</b>	<b>5.600,00</b>	<b>1.452,80</b>
240000	511000		Geldb. Vertragsbed. in handw. Verwendung	0,00	17.700,00	13.639,00	0,00	17.700,00	13.639,00
240000	565000		Mehrleistungsvergütungen	0,00	1.000,00	550,41	0,00	1.000,00	550,41
240000	565100		Leistungsprämie K-GMG	0,00	1.500,00	1.487,43	0,00	1.500,00	1.487,43
2	2211/3211		Personalaufwand / Ausz. (Bezüge, Nebengeb., Mehrleistungen)	0,00	20.200,00	15.676,84	0,00	20.200,00	15.676,84
240000	580000		Dienstgeberbeiträge FLAF	0,00	700,00	611,38	0,00	700,00	611,38
240000	582000		Sonstige Dienstgeberbeiträge zur soz. Sicherheit	0,00	4.200,00	3.365,13	0,00	4.200,00	3.365,13
2	2212/3212		Gesetzlicher und freiwilliger Sozialaufwand / Auszahlungen	0,00	4.900,00	3.976,51	0,00	4.900,00	3.976,51
<b>1</b>	<b>221/321</b>		<b>Personalaufwand / Auszahlungen aus Personalaufwand</b>	<b>0,00</b>	<b>25.100,00</b>	<b>19.653,35</b>	<b>0,00</b>	<b>25.100,00</b>	<b>19.653,35</b>
240000	400000		Geringwertige Wirtschaftsg. Anlageverm.	0,00	0,00	172,00	0,00	0,00	172,00
2	2221/3221		Gebrauchs- und Verbrauchsgüter, Handelswaren / Auszahlungen	0,00	0,00	172,00	0,00	0,00	172,00
240000	600100		Strom	2.300,00	2.300,00	1.308,07	2.300,00	2.300,00	1.308,07
240000	600300		Fernwärme	5.400,00	4.200,00	2.913,75	5.400,00	4.200,00	3.169,28
240000	631000		Telekommunikationsdienste	600,00	400,00	323,28	600,00	400,00	348,06
240000	670000		Versicherungen	800,00	0,00	0,00	800,00	0,00	0,00
2	2222/3222		Verwaltungs- und Betriebsaufwand / Auszahlungen	9.100,00	6.900,00	4.545,10	9.100,00	6.900,00	4.825,41
240000	618000		Instandhaltung von son. Anlagen	100,00	0,00	0,00	100,00	0,00	0,00

## Voranschlag 2024

### Detailnachweis VA / 240 Kindergärten - interne Vergütungen enthalten

Fonds	Konto	Deck.R.	Bezeichnung	EVA 2024	EVA 2023	ERA 2022	FVA 2024	FVA 2023	FRA 2022
2	2224/3224		Instandhaltung / Auszahlungen für Instandhaltung	100,00	0,00	0,00	100,00	0,00	0,00
240000	710000		Öffentliche Abgaben ohne Geb. gem. FAG	100,00	100,00	13,85	100,00	100,00	13,85
240000	711000		Gebühren für die Benutzung gem. FAG	2.000,00	700,00	525,95	2.000,00	700,00	525,95
240000	720109		Kostenbeiträge Wi-Hof Arbeiter	500,00	500,00	799,20	500,00	500,00	799,20
240000	720209		Kostenbeiträge Wi-Hof Maschinen	200,00	100,00	85,60	200,00	100,00	85,60
240000	728000		Entgelte für sonstige Leistungen	500,00	500,00	120,00	500,00	500,00	1.386,01
2	2225/3225		Sonstiger Sachaufwand / Sonstige Auszahl. aus Sachaufwand	3.300,00	1.900,00	1.544,60	3.300,00	1.900,00	2.810,61
<b>1</b>	<b>222/322</b>		<b>Sachaufwand / Auszahlungen aus Sachaufwand</b>	<b>12.500,00</b>	<b>8.800,00</b>	<b>6.261,70</b>	<b>12.500,00</b>	<b>8.800,00</b>	<b>7.808,02</b>
240000	754000		Transfers an sonstige Träger des öff. Rechts	0,00	200,00	85,86	0,00	200,00	37,26
2	2231/3231		Transferaufwand / -zahlungen an Träger des öffentl. Rechts	0,00	200,00	85,86	0,00	200,00	37,26
240000	757000		Transfers an private Organisationen	106.200,00	51.100,00	59.725,01	106.200,00	51.100,00	59.725,01
2	2234/3234		Transferaufwand / -zahlungen an Haush. & Org.o.Erwerbschar.	106.200,00	51.100,00	59.725,01	106.200,00	51.100,00	59.725,01
<b>1</b>	<b>223/323</b>		<b>Transferaufwand / Auszahlungen aus Transfers</b>	<b>106.200,00</b>	<b>51.300,00</b>	<b>59.810,87</b>	<b>106.200,00</b>	<b>51.300,00</b>	<b>59.762,27</b>
<b>SU</b>	<b>22/32</b>		<b>Summe Aufwendungen / Auszahlungen operative Gebarung</b>	<b>118.700,00</b>	<b>85.200,00</b>	<b>85.725,92</b>	<b>118.700,00</b>	<b>85.200,00</b>	<b>87.223,64</b>
<b>SA</b>	<b>SA0/SA1</b>		<b>SA (0) Nettoerg. (21-22) / SA (1) Geldfluss op. Geb. (31-32)</b>	<b>-113.700,00</b>	<b>-79.600,00</b>	<b>-81.506,71</b>	<b>-113.700,00</b>	<b>-79.600,00</b>	<b>-85.770,84</b>
<b>SA</b>	<b>SA01</b>		<b>Saldo (01) Haushaltsrücklagen (230-240)</b>	<b>0,00</b>	<b>0,00</b>	<b>0,00</b>			
<b>SA</b>	<b>SA00</b>		<b>Saldo (00) Nettoergebnis nach Haushaltsrücklagen (SA0+SA01)</b>	<b>-113.700,00</b>	<b>-79.600,00</b>	<b>-81.506,71</b>			
<b>Investive Gebarung</b>									
<b>SU</b>	<b>33</b>		<b>Summe Einzahlungen investive Gebarung</b>				<b>0,00</b>	<b>0,00</b>	<b>0,00</b>
<b>SU</b>	<b>34</b>		<b>Summe Auszahlungen investive Gebarung</b>				<b>0,00</b>	<b>0,00</b>	<b>0,00</b>
<b>SA</b>	<b>SA2</b>		<b>Saldo (2) Geldfluss aus der Investiven Gebarung (33-34)</b>				<b>0,00</b>	<b>0,00</b>	<b>0,00</b>
<b>SA</b>	<b>SA3</b>		<b>Saldo (3) Nettofinanzierungssaldo (SA1+SA2)</b>				<b>-113.700,00</b>	<b>-79.600,00</b>	<b>-85.770,84</b>
<b>Finanzierungstätigkeit</b>									
<b>SU</b>	<b>35</b>		<b>Summe Einzahlungen aus der Finanzierungstätigkeit</b>				<b>0,00</b>	<b>0,00</b>	<b>0,00</b>
<b>SU</b>	<b>36</b>		<b>Summe Auszahlungen aus der Finanzierungstätigkeit</b>				<b>0,00</b>	<b>0,00</b>	<b>0,00</b>
<b>SA</b>	<b>SA4</b>		<b>Saldo (4) Geldfluss aus der Finanzierungstätigkeit (35-36)</b>				<b>0,00</b>	<b>0,00</b>	<b>0,00</b>

## Voranschlag 2024

### Detailnachweis VA / 240 Kindergärten - interne Vergütungen enthalten

Fonds	Konto	Deck.R.	Bezeichnung	EVA 2024	EVA 2023	ERA 2022	FVA 2024	FVA 2023	FRA 2022
SA	SA5		Saldo (5) Geldfluss aus VA-wirksamer Gebarung (SA3+SA4)				-113.700,00	-79.600,00	-85.770,84
<b>Fonds 240001</b>			<b>Kindertagesstätte 2023</b>						
<b>Operative Gebarung</b>									
SU	21/31		Summe Erträge / Einzahlungen operative Gebarung	0,00	0,00	0,00	0,00	0,00	0,00
240001	680700		Planm. Afa Amts, Betriebs/Geschäftsausstattung	1.100,00	0,00	0,00	0,00	0,00	0,00
2	2226/3226		Nicht finanz.wirks. Sachaufw. / Ausz. Inanspruchn.Haftungen	1.100,00	0,00	0,00	0,00	0,00	0,00
1	222/322		Sachaufwand / Auszahlungen aus Sachaufwand	1.100,00	0,00	0,00	0,00	0,00	0,00
SU	22/32		Summe Aufwendungen / Auszahlungen operative Gebarung	1.100,00	0,00	0,00	0,00	0,00	0,00
SA	SA0/SA1		SA (0) Nettoerg. (21-22) / SA (1) Geldfluss op. Geb. (31-32)	-1.100,00	0,00	0,00	0,00	0,00	0,00
SA	SA01		Saldo (01) Haushaltsrücklagen (230-240)	0,00	0,00	0,00			
SA	SA00		Saldo (00) Nettoergebnis nach Haushaltsrücklagen (SA0+SA01)	-1.100,00	0,00	0,00			
<b>Investive Gebarung</b>									
SU	33		Summe Einzahlungen investive Gebarung				0,00	0,00	0,00
SU	34		Summe Auszahlungen investive Gebarung				0,00	0,00	0,00
SA	SA2		Saldo (2) Geldfluss aus der Investiven Gebarung (33-34)				0,00	0,00	0,00
SA	SA3		Saldo (3) Nettofinanzierungssaldo (SA1+SA2)				0,00	0,00	0,00
<b>Finanzierungstätigkeit</b>									
SU	35		Summe Einzahlungen aus der Finanzierungstätigkeit				0,00	0,00	0,00
SU	36		Summe Auszahlungen aus der Finanzierungstätigkeit				0,00	0,00	0,00
SA	SA4		Saldo (4) Geldfluss aus der Finanzierungstätigkeit (35-36)				0,00	0,00	0,00
SA	SA5		Saldo (5) Geldfluss aus VA-wirksamer Gebarung (SA3+SA4)				0,00	0,00	0,00

## Voranschlag 2024

### Detailnachweis VA / 240 Kindergärten - interne Vergütungen enthalten

Fonds	Konto	Deck.R.	Bezeichnung	EVA 2024	EVA 2023	ERA 2022	FVA 2024	FVA 2023	FRA 2022
<b>UA 240</b>			<b>Kindergärten</b>						
UA 240	SA0/SA1		SA (0) Nettoerg. (21-22) / SA (1) Geldfluss op. Geb. (31-32)	-114.800,00	-79.600,00	-81.506,71	-113.700,00	-79.600,00	-85.770,84
UA 240	SA00		Saldo (00) Nettoergebnis nach Haushaltsrücklagen (SA0+SA01)	-114.800,00	-79.600,00	-81.506,71			
UA 240	SA2		Saldo (2) Geldfluss aus der Investiven Gebarung (33-34)				0,00	0,00	0,00
UA 240	SA3		Saldo (3) Nettofinanzierungssaldo (SA1+SA2)				-113.700,00	-79.600,00	-85.770,84
UA 240	SA4		Saldo (4) Geldfluss aus der Finanzierungstätigkeit (35-36)				0,00	0,00	0,00
UA 240	SA5		Saldo (5) Geldfluss aus VA-wirksamer Gebarung (SA3+SA4)				-113.700,00	-79.600,00	-85.770,84

## Voranschlag 2024

### Detailnachweis VA / 249 Sonstige Einrichtungen und Maßnahmen - interne Vergütungen enthalten

Fonds	Konto	Deck.R.	Bezeichnung	EVA 2024	EVA 2023	ERA 2022	FVA 2024	FVA 2023	FRA 2022
<b>Fonds 249000 Sonstige Einrichtungen und Maßnahmen</b>									
<b>Operative Gebarung</b>									
SU	21/31		<b>Summe Erträge / Einzahlungen operative Gebarung</b>	<b>0,00</b>	<b>0,00</b>	<b>0,00</b>	<b>0,00</b>	<b>0,00</b>	<b>0,00</b>
249000	751900	*	Lfd. Transferz. an Länder - Ant.Kindertagesstätte	57.100,00	42.200,00	35.387,94	57.100,00	42.200,00	35.387,94
2	2231/3231		Transferaufwand / -zahlungen an Träger des öffentl. Rechts	57.100,00	42.200,00	35.387,94	57.100,00	42.200,00	35.387,94
1	223/323		<b>Transferaufwand / Auszahlungen aus Transfers</b>	<b>57.100,00</b>	<b>42.200,00</b>	<b>35.387,94</b>	<b>57.100,00</b>	<b>42.200,00</b>	<b>35.387,94</b>
SU	22/32		<b>Summe Aufwendungen / Auszahlungen operative Gebarung</b>	<b>57.100,00</b>	<b>42.200,00</b>	<b>35.387,94</b>	<b>57.100,00</b>	<b>42.200,00</b>	<b>35.387,94</b>
SA	SA0/SA1		<b>SA (0) Nettoerg. (21-22) / SA (1) Geldfluss op. Geb. (31-32)</b>	<b>-57.100,00</b>	<b>-42.200,00</b>	<b>-35.387,94</b>	<b>-57.100,00</b>	<b>-42.200,00</b>	<b>-35.387,94</b>
SA	SA01		Saldo (01) Haushaltsrücklagen (230-240)	0,00	0,00	0,00			
SA	SA00		Saldo (00) Nettoergebnis nach Haushaltsrücklagen (SA0+SA01)	-57.100,00	-42.200,00	-35.387,94			
<b>Investive Gebarung</b>									
SU	33		<b>Summe Einzahlungen investive Gebarung</b>				<b>0,00</b>	<b>0,00</b>	<b>0,00</b>
SU	34		<b>Summe Auszahlungen investive Gebarung</b>				<b>0,00</b>	<b>0,00</b>	<b>0,00</b>
SA	SA2		Saldo (2) Geldfluss aus der Investiven Gebarung (33-34)				0,00	0,00	0,00
SA	SA3		Saldo (3) Nettofinanzierungssaldo (SA1+SA2)				-57.100,00	-42.200,00	-35.387,94
<b>Finanzierungstätigkeit</b>									
SU	35		<b>Summe Einzahlungen aus der Finanzierungstätigkeit</b>				<b>0,00</b>	<b>0,00</b>	<b>0,00</b>
SU	36		<b>Summe Auszahlungen aus der Finanzierungstätigkeit</b>				<b>0,00</b>	<b>0,00</b>	<b>0,00</b>
SA	SA4		Saldo (4) Geldfluss aus der Finanzierungstätigkeit (35-36)				0,00	0,00	0,00
SA	SA5		Saldo (5) Geldfluss aus VA-wirksamer Gebarung (SA3+SA4)				-57.100,00	-42.200,00	-35.387,94



## Voranschlag 2024

### Detailnachweis VA / 249 Sonstige Einrichtungen und Maßnahmen - interne Vergütungen enthalten

Fonds	Konto	Deck.R.	Bezeichnung	EVA 2024	EVA 2023	ERA 2022	FVA 2024	FVA 2023	FRA 2022
<b>UA 249</b>			<b>Sonstige Einrichtungen und Maßnahmen</b>						
UA 249	SA0/SA1		SA (0) Nettoerg. (21-22) / SA (1) Geldfluss op. Geb. (31-32)	-57.100,00	-42.200,00	-35.387,94	-57.100,00	-42.200,00	-35.387,94
UA 249	SA00		Saldo (00) Nettoergebnis nach Haushaltsrücklagen (SA0+SA01)	-57.100,00	-42.200,00	-35.387,94			
UA 249	SA2		Saldo (2) Geldfluss aus der Investiven Gebarung (33-34)				0,00	0,00	0,00
UA 249	SA3		Saldo (3) Nettofinanzierungssaldo (SA1+SA2)				-57.100,00	-42.200,00	-35.387,94
UA 249	SA4		Saldo (4) Geldfluss aus der Finanzierungstätigkeit (35-36)				0,00	0,00	0,00
UA 249	SA5		Saldo (5) Geldfluss aus VA-wirksamer Gebarung (SA3+SA4)				-57.100,00	-42.200,00	-35.387,94
<b>A 24</b>			<b>Vorschulische Erziehung</b>						
A 24	SA0/SA1		SA (0) Nettoerg. (21-22) / SA (1) Geldfluss op. Geb. (31-32)	-171.900,00	-121.800,00	-116.894,65	-170.800,00	-121.800,00	-121.158,78
A 24	SA00		Saldo (00) Nettoergebnis nach Haushaltsrücklagen (SA0+SA01)	-171.900,00	-121.800,00	-116.894,65			
A 24	SA2		Saldo (2) Geldfluss aus der Investiven Gebarung (33-34)				0,00	0,00	0,00
A 24	SA3		Saldo (3) Nettofinanzierungssaldo (SA1+SA2)				-170.800,00	-121.800,00	-121.158,78
A 24	SA4		Saldo (4) Geldfluss aus der Finanzierungstätigkeit (35-36)				0,00	0,00	0,00
A 24	SA5		Saldo (5) Geldfluss aus VA-wirksamer Gebarung (SA3+SA4)				-170.800,00	-121.800,00	-121.158,78

## Voranschlag 2024

### Detailnachweis VA / 262 Sportplätze - interne Vergütungen enthalten

Fonds	Konto	Deck.R.	Bezeichnung	EVA 2024	EVA 2023	ERA 2022	FVA 2024	FVA 2023	FRA 2022
<b>Fonds 262000</b>			<b>Sportplätze Fußballsportanlage</b>						
<b>Operative Gebarung</b>									
262000	811000		Miet- und Pächterträge	3.000,00	3.000,00	3.000,00	3.000,00	3.000,00	3.000,00
2	2115/3115		Erträge / Einzahlungen aus Besitz und wirtschaftl. Tätigkeit	3.000,00	3.000,00	3.000,00	3.000,00	3.000,00	3.000,00
262000	828000		Rückersätze von Ausgaben	500,00	0,00	6.013,31	500,00	0,00	270,61
262000	829000		Sonstige Einnahmen	200,00	0,00	0,00	200,00	0,00	0,00
2	2116/3116		Erträge / Einz. aus Veräußerung/GWG u. sonst. Erträge/Einz.	700,00	0,00	6.013,31	700,00	0,00	270,61
<b>1</b>	<b>211/311</b>		<b>Erträge / Einzahl. aus operativer Verwaltungstätigkeit</b>	<b>3.700,00</b>	<b>3.000,00</b>	<b>9.013,31</b>	<b>3.700,00</b>	<b>3.000,00</b>	<b>3.270,61</b>
262000	861100		UNWETTER_22_Sofortmaßnahmen	0,00	0,00	999,43	0,00	0,00	999,43
2	2121/3121		Transferertrag / -zahlungen von Trägern des öffentl. Rechts	0,00	0,00	999,43	0,00	0,00	999,43
262000	813000		Erträge aus der Aufl. von IZ (Kapitaltrans.)	3.500,00	3.500,00	3.439,51	0,00	0,00	0,00
2	2127		Nicht finanzierungswirksamer Transferertrag	3.500,00	3.500,00	3.439,51	0,00	0,00	0,00
<b>1</b>	<b>212/312</b>		<b>Erträge aus Transfers / Einzahlungen aus Transfers</b>	<b>3.500,00</b>	<b>3.500,00</b>	<b>4.438,94</b>	<b>0,00</b>	<b>0,00</b>	<b>999,43</b>
<b>SU 21/31</b>			<b>Summe Erträge / Einzahlungen operative Gebarung</b>	<b>7.200,00</b>	<b>6.500,00</b>	<b>13.452,25</b>	<b>3.700,00</b>	<b>3.000,00</b>	<b>4.270,04</b>
262000	457000		Druckwerke	500,00	0,00	0,00	500,00	0,00	0,00
262000	459000		Sonstige Verbrauchsgüter	200,00	0,00	0,00	200,00	0,00	0,00
2	2221/3221		Gebrauchs- und Verbrauchsgüter, Handelswaren / Auszahlungen	700,00	0,00	0,00	700,00	0,00	0,00
262000	600100		Strom	4.400,00	0,00	5.742,70	4.400,00	0,00	5.742,70
262000	670000		Versicherungen	200,00	100,00	87,51	200,00	100,00	87,51
2	2222/3222		Verwaltungs- und Betriebsaufwand / Auszahlungen	4.600,00	100,00	5.830,21	4.600,00	100,00	5.830,21
262000	611100		UNWETTER_22_Sofortmaßnahmen	0,00	0,00	999,43	0,00	0,00	999,43
262000	616000		Instandhaltung von Maschinen u. Anlagen	0,00	0,00	270,61	0,00	0,00	270,61
2	2224/3224		Instandhaltung / Auszahlungen für Instandhaltung	0,00	0,00	1.270,04	0,00	0,00	1.270,04
262000	711000		Gebühren für die Benützung gem. FAG	700,00	0,00	0,00	700,00	0,00	0,00
262000	720000		Kostenbeiträge für Leistungen	6.300,00	3.600,00	3.600,00	6.300,00	3.600,00	900,00
262000	720109		Kostenbeiträge Wi-Hof Arbeiter	400,00	500,00	632,70	400,00	500,00	632,70

## Voranschlag 2024

### Detailnachweis VA / 262 Sportplätze - interne Vergütungen enthalten

Fonds	Konto	Deck.R.	Bezeichnung	EVA 2024	EVA 2023	ERA 2022	FVA 2024	FVA 2023	FRA 2022
262000	720209		Kostenbeiträge Wi-Hof Maschinen	500,00	1.100,00	0,00	500,00	1.100,00	0,00
262000	728000		Entgelte für sonstige Leistungen	100,00	100,00	913,88	100,00	100,00	913,88
2	2225/3225		Sonstiger Sachaufwand / Sonstige Auszahl. aus Sachaufwand	8.000,00	5.300,00	5.146,58	8.000,00	5.300,00	2.446,58
262000	680300		Planm. Afa Gebäude/Bauten	5.300,00	5.300,00	5.277,83	0,00	0,00	0,00
262000	680500		Planm. Afa Sonderanlagen	800,00	800,00	758,11	0,00	0,00	0,00
2	2226/3226		Nicht finanz.wirks. Sachaufw. / Ausz. Inanspruchn.Haftungen	6.100,00	6.100,00	6.035,94	0,00	0,00	0,00
<b>1</b>	<b>222/322</b>		<b>Sachaufwand / Auszahlungen aus Sachaufwand</b>	<b>19.400,00</b>	<b>11.500,00</b>	<b>18.282,77</b>	<b>13.300,00</b>	<b>5.400,00</b>	<b>9.546,83</b>
262000	757000		Transfers an private Organisationen	4.800,00	4.800,00	4.800,00	4.800,00	4.800,00	0,00
2	2234/3234		Transferaufwand / -zahlungen an Haush. & Org.o.Erwerbschar.	4.800,00	4.800,00	4.800,00	4.800,00	4.800,00	0,00
<b>1</b>	<b>223/323</b>		<b>Transferaufwand / Auszahlungen aus Transfers</b>	<b>4.800,00</b>	<b>4.800,00</b>	<b>4.800,00</b>	<b>4.800,00</b>	<b>4.800,00</b>	<b>0,00</b>
<b>SU</b>	<b>22/32</b>		<b>Summe Aufwendungen / Auszahlungen operative Gebarung</b>	<b>24.200,00</b>	<b>16.300,00</b>	<b>23.082,77</b>	<b>18.100,00</b>	<b>10.200,00</b>	<b>9.546,83</b>
<b>SA</b>	<b>SA0/SA1</b>		<b>SA (0) Nettoerg. (21-22) / SA (1) Geldfluss op. Geb. (31-32)</b>	<b>-17.000,00</b>	<b>-9.800,00</b>	<b>-9.630,52</b>	<b>-14.400,00</b>	<b>-7.200,00</b>	<b>-5.276,79</b>
<b>SA</b>	<b>SA01</b>		<b>Saldo (01) Haushaltsrücklagen (230-240)</b>	<b>0,00</b>	<b>0,00</b>	<b>0,00</b>			
<b>SA</b>	<b>SA00</b>		<b>Saldo (00) Nettoergebnis nach Haushaltsrücklagen (SA0+SA01)</b>	<b>-17.000,00</b>	<b>-9.800,00</b>	<b>-9.630,52</b>			
<b>Investive Gebarung</b>									
<b>SU</b>	<b>33</b>		<b>Summe Einzahlungen investive Gebarung</b>				<b>0,00</b>	<b>0,00</b>	<b>0,00</b>
<b>SU</b>	<b>34</b>		<b>Summe Auszahlungen investive Gebarung</b>				<b>0,00</b>	<b>0,00</b>	<b>0,00</b>
<b>SA</b>	<b>SA2</b>		<b>Saldo (2) Geldfluss aus der Investiven Gebarung (33-34)</b>				<b>0,00</b>	<b>0,00</b>	<b>0,00</b>
<b>SA</b>	<b>SA3</b>		<b>Saldo (3) Nettofinanzierungssaldo (SA1+SA2)</b>				<b>-14.400,00</b>	<b>-7.200,00</b>	<b>-5.276,79</b>
<b>Finanzierungstätigkeit</b>									
<b>SU</b>	<b>35</b>		<b>Summe Einzahlungen aus der Finanzierungstätigkeit</b>				<b>0,00</b>	<b>0,00</b>	<b>0,00</b>
<b>SU</b>	<b>36</b>		<b>Summe Auszahlungen aus der Finanzierungstätigkeit</b>				<b>0,00</b>	<b>0,00</b>	<b>0,00</b>
<b>SA</b>	<b>SA4</b>		<b>Saldo (4) Geldfluss aus der Finanzierungstätigkeit (35-36)</b>				<b>0,00</b>	<b>0,00</b>	<b>0,00</b>
<b>SA</b>	<b>SA5</b>		<b>Saldo (5) Geldfluss aus VA-wirksamer Gebarung (SA3+SA4)</b>				<b>-14.400,00</b>	<b>-7.200,00</b>	<b>-5.276,79</b>
<b>Fonds</b>	<b>262100</b>		<b>Trendsportanlage Arriach</b>						

## Voranschlag 2024

### Detailnachweis VA / 262 Sportplätze - interne Vergütungen enthalten

Fonds	Konto	Deck.R.	Bezeichnung	EVA 2024	EVA 2023	ERA 2022	FVA 2024	FVA 2023	FRA 2022
<b>Operative Gebarung</b>									
262100	811000		Miet- und Pächterträge	5.000,00	3.900,00	4.211,59	5.000,00	3.900,00	4.211,59
2	2115/3115		Erträge / Einzahlungen aus Besitz und wirtschaftl. Tätigkeit	5.000,00	3.900,00	4.211,59	5.000,00	3.900,00	4.211,59
<b>1</b>	<b>211/311</b>		<b>Erträge / Einzahl. aus operativer Verwaltungstätigkeit</b>	<b>5.000,00</b>	<b>3.900,00</b>	<b>4.211,59</b>	<b>5.000,00</b>	<b>3.900,00</b>	<b>4.211,59</b>
262100	861100		UNWETTER_22_Sofortmaßnahmen	0,00	0,00	1.927,65	0,00	0,00	1.927,65
2	2121/3121		Transferertrag / -zahlungen von Trägern des öffentl. Rechts	0,00	0,00	1.927,65	0,00	0,00	1.927,65
262100	813000		Erträge aus der Aufl. von IZ (Kapitaltrans.)	2.500,00	1.800,00	2.052,07	0,00	0,00	0,00
2	2127		Nicht finanzierungswirksamer Transferertrag	2.500,00	1.800,00	2.052,07	0,00	0,00	0,00
<b>1</b>	<b>212/312</b>		<b>Erträge aus Transfers / Einzahlungen aus Transfers</b>	<b>2.500,00</b>	<b>1.800,00</b>	<b>3.979,72</b>	<b>0,00</b>	<b>0,00</b>	<b>1.927,65</b>
<b>SU</b>	<b>21/31</b>		<b>Summe Erträge / Einzahlungen operative Gebarung</b>	<b>7.500,00</b>	<b>5.700,00</b>	<b>8.191,31</b>	<b>5.000,00</b>	<b>3.900,00</b>	<b>6.139,24</b>
262100	670000		Versicherungen	100,00	100,00	17,51	100,00	100,00	17,51
2	2222/3222		Verwaltungs- und Betriebsaufwand / Auszahlungen	100,00	100,00	17,51	100,00	100,00	17,51
262100	700000		Miet- und Pacht aufwand	7.400,00	0,00	0,00	7.400,00	0,00	0,00
2	2223/3223		Leasing- und Mietaufwand / Ausz. für Leasing- u. Mietaufwand	7.400,00	0,00	0,00	7.400,00	0,00	0,00
262100	611100		UNWETTER_22_Sofortmaßnahmen	0,00	0,00	1.927,65	0,00	0,00	1.927,65
2	2224/3224		Instandhaltung / Auszahlungen für Instandhaltung	0,00	0,00	1.927,65	0,00	0,00	1.927,65
262100	711000		Gebühren für die Benutzung gem. FAG	0,00	0,00	0,47	0,00	0,00	0,47
262100	728000		Entgelte für sonstige Leistungen	100,00	100,00	0,00	100,00	100,00	0,00
2	2225/3225		Sonstiger Sachaufwand / Sonstige Auszahl. aus Sachaufwand	100,00	100,00	0,47	100,00	100,00	0,47
262100	680300		Planm. Afa Gebäude/Bauten	800,00	800,00	781,26	0,00	0,00	0,00
262100	680500		Planm. Afa Sonderanlagen	700,00	0,00	307,92	0,00	0,00	0,00
2	2226/3226		Nicht finanz.wirks. Sachaufw. / Ausz. Inanspruchn.Haftungen	1.500,00	800,00	1.089,18	0,00	0,00	0,00
<b>1</b>	<b>222/322</b>		<b>Sachaufwand / Auszahlungen aus Sachaufwand</b>	<b>9.100,00</b>	<b>1.000,00</b>	<b>3.034,81</b>	<b>7.600,00</b>	<b>200,00</b>	<b>1.945,63</b>
262100	757000		Transfers an private Organisationen	0,00	6.300,00	6.325,52	0,00	6.300,00	6.325,52
2	2234/3234		Transferaufwand / -zahlungen an Haush. & Org.o.Erwerbschar.	0,00	6.300,00	6.325,52	0,00	6.300,00	6.325,52
<b>1</b>	<b>223/323</b>		<b>Transferaufwand / Auszahlungen aus Transfers</b>	<b>0,00</b>	<b>6.300,00</b>	<b>6.325,52</b>	<b>0,00</b>	<b>6.300,00</b>	<b>6.325,52</b>

## Voranschlag 2024

### Detailnachweis VA / 262 Sportplätze - interne Vergütungen enthalten

Fonds	Konto	Deck.R.	Bezeichnung	EVA 2024	EVA 2023	ERA 2022	FVA 2024	FVA 2023	FRA 2022
SU	22/32		<b>Summe Aufwendungen / Auszahlungen operative Gebarung</b>	<b>9.100,00</b>	<b>7.300,00</b>	<b>9.360,33</b>	<b>7.600,00</b>	<b>6.500,00</b>	<b>8.271,15</b>
SA	SA0/SA1		<b>SA (0) Nettoerg. (21-22) / SA (1) Geldfluss op. Geb. (31-32)</b>	<b>-1.600,00</b>	<b>-1.600,00</b>	<b>-1.169,02</b>	<b>-2.600,00</b>	<b>-2.600,00</b>	<b>-2.131,91</b>
SA	SA01		Saldo (01) Haushaltsrücklagen (230-240)	0,00	0,00	0,00			
SA	SA00		Saldo (00) Nettoergebnis nach Haushaltsrücklagen (SA0+SA01)	-1.600,00	-1.600,00	-1.169,02			
<b>Investive Gebarung</b>									
262100	301200		Kapitaltransfers Land, Landesfonds, Landeskammer				0,00	0,00	6.158,42
2	3331		Kapitaltransferzahlungen von Trägern des öffentlichen Rechts				0,00	0,00	6.158,42
262100	307000		Wiedererrichtung Trendsportanlage 2022				0,00	12.300,00	17.000,00
2	3334		Kapitaltransferzahl. von Haush. und Org. o. Erwerbscharakter				0,00	12.300,00	17.000,00
1	333		<b>Einzahlungen aus Kapitaltransfers</b>				<b>0,00</b>	<b>12.300,00</b>	<b>23.158,42</b>
SU	33		<b>Summe Einzahlungen investive Gebarung</b>				<b>0,00</b>	<b>12.300,00</b>	<b>23.158,42</b>
262100	050000		Sonderanlagen				0,00	0,00	6.158,42
2	3412		Ausz. für den Erwerb von Grundstücken & Grundstückeinricht.				0,00	0,00	6.158,42
1	341		<b>Auszahlungen aus der Investitionstätigkeit</b>				<b>0,00</b>	<b>0,00</b>	<b>6.158,42</b>
SU	34		<b>Summe Auszahlungen investive Gebarung</b>				<b>0,00</b>	<b>0,00</b>	<b>6.158,42</b>
SA	SA2		Saldo (2) Geldfluss aus der Investiven Gebarung (33-34)				0,00	12.300,00	17.000,00
SA	SA3		Saldo (3) Nettofinanzierungssaldo (SA1+SA2)				-2.600,00	9.700,00	14.868,09
<b>Finanzierungstätigkeit</b>									
SU	35		Summe Einzahlungen aus der Finanzierungstätigkeit				0,00	0,00	0,00
SU	36		Summe Auszahlungen aus der Finanzierungstätigkeit				0,00	0,00	0,00
SA	SA4		Saldo (4) Geldfluss aus der Finanzierungstätigkeit (35-36)				0,00	0,00	0,00
SA	SA5		Saldo (5) Geldfluss aus VA-wirksamer Gebarung (SA3+SA4)				-2.600,00	9.700,00	14.868,09
Fonds	262200		<b>Trendsportanlage Fitnessparcours</b>						
<b>Operative Gebarung</b>									

## Voranschlag 2024

### Detailnachweis VA / 262 Sportplätze - interne Vergütungen enthalten

Fonds	Konto	Deck.R.	Bezeichnung	EVA 2024	EVA 2023	ERA 2022	FVA 2024	FVA 2023	FRA 2022
<b>SU</b>	<b>21/31</b>		<b>Summe Erträge / Einzahlungen operative Gebarung</b>	<b>0,00</b>	<b>0,00</b>	<b>0,00</b>	<b>0,00</b>	<b>0,00</b>	<b>0,00</b>
262200	720109		Kostenbeiträge Wi-Hof Arbeiter	500,00	500,00	0,00	500,00	500,00	0,00
262200	720209		Kostenbeiträge Wi-Hof Maschinen	100,00	0,00	141,40	100,00	0,00	141,40
2	2225/3225		Sonstiger Sachaufwand / Sonstige Auszahl. aus Sachaufwand	600,00	500,00	141,40	600,00	500,00	141,40
<b>1</b>	<b>222/322</b>		<b>Sachaufwand / Auszahlungen aus Sachaufwand</b>	<b>600,00</b>	<b>500,00</b>	<b>141,40</b>	<b>600,00</b>	<b>500,00</b>	<b>141,40</b>
262200	764000		Entschädigungen	1.500,00	1.200,00	1.226,75	1.500,00	1.200,00	1.226,75
2	2234/3234		Transferaufwand / -zahlungen an Haush. & Org.o.Erwerbschar.	1.500,00	1.200,00	1.226,75	1.500,00	1.200,00	1.226,75
<b>1</b>	<b>223/323</b>		<b>Transferaufwand / Auszahlungen aus Transfers</b>	<b>1.500,00</b>	<b>1.200,00</b>	<b>1.226,75</b>	<b>1.500,00</b>	<b>1.200,00</b>	<b>1.226,75</b>
<b>SU</b>	<b>22/32</b>		<b>Summe Aufwendungen / Auszahlungen operative Gebarung</b>	<b>2.100,00</b>	<b>1.700,00</b>	<b>1.368,15</b>	<b>2.100,00</b>	<b>1.700,00</b>	<b>1.368,15</b>
<b>SA</b>	<b>SA0/SA1</b>		<b>SA (0) Nettoerg. (21-22) / SA (1) Geldfluss op. Geb. (31-32)</b>	<b>-2.100,00</b>	<b>-1.700,00</b>	<b>-1.368,15</b>	<b>-2.100,00</b>	<b>-1.700,00</b>	<b>-1.368,15</b>
<b>SA</b>	<b>SA01</b>		<b>Saldo (01) Haushaltsrücklagen (230-240)</b>	<b>0,00</b>	<b>0,00</b>	<b>0,00</b>			
<b>SA</b>	<b>SA00</b>		<b>Saldo (00) Nettoergebnis nach Haushaltsrücklagen (SA0+SA01)</b>	<b>-2.100,00</b>	<b>-1.700,00</b>	<b>-1.368,15</b>			
<b>Investive Gebarung</b>									
<b>SU</b>	<b>33</b>		<b>Summe Einzahlungen investive Gebarung</b>				<b>0,00</b>	<b>0,00</b>	<b>0,00</b>
<b>SU</b>	<b>34</b>		<b>Summe Auszahlungen investive Gebarung</b>				<b>0,00</b>	<b>0,00</b>	<b>0,00</b>
<b>SA</b>	<b>SA2</b>		<b>Saldo (2) Geldfluss aus der Investiven Gebarung (33-34)</b>				<b>0,00</b>	<b>0,00</b>	<b>0,00</b>
<b>SA</b>	<b>SA3</b>		<b>Saldo (3) Nettofinanzierungssaldo (SA1+SA2)</b>				<b>-2.100,00</b>	<b>-1.700,00</b>	<b>-1.368,15</b>
<b>Finanzierungstätigkeit</b>									
<b>SU</b>	<b>35</b>		<b>Summe Einzahlungen aus der Finanzierungstätigkeit</b>				<b>0,00</b>	<b>0,00</b>	<b>0,00</b>
<b>SU</b>	<b>36</b>		<b>Summe Auszahlungen aus der Finanzierungstätigkeit</b>				<b>0,00</b>	<b>0,00</b>	<b>0,00</b>
<b>SA</b>	<b>SA4</b>		<b>Saldo (4) Geldfluss aus der Finanzierungstätigkeit (35-36)</b>				<b>0,00</b>	<b>0,00</b>	<b>0,00</b>
<b>SA</b>	<b>SA5</b>		<b>Saldo (5) Geldfluss aus VA-wirksamer Gebarung (SA3+SA4)</b>				<b>-2.100,00</b>	<b>-1.700,00</b>	<b>-1.368,15</b>

## Voranschlag 2024

### Detailnachweis VA / 262 Sportplätze - interne Vergütungen enthalten

Fonds	Konto	Deck.R.	Bezeichnung	EVA 2024	EVA 2023	ERA 2022	FVA 2024	FVA 2023	FRA 2022
<b>UA 262</b>			<b>Sportplätze</b>						
UA 262	SA0/SA1		SA (0) Nettoerg. (21-22) / SA (1) Geldfluss op. Geb. (31-32)	-20.700,00	-13.100,00	-12.167,69	-19.100,00	-11.500,00	-8.776,85
UA 262	SA00		Saldo (00) Nettoergebnis nach Haushaltsrücklagen (SA0+SA01)	-20.700,00	-13.100,00	-12.167,69			
UA 262	SA2		Saldo (2) Geldfluss aus der Investiven Gebarung (33-34)				0,00	12.300,00	17.000,00
UA 262	SA3		Saldo (3) Nettofinanzierungssaldo (SA1+SA2)				-19.100,00	800,00	8.223,15
UA 262	SA4		Saldo (4) Geldfluss aus der Finanzierungstätigkeit (35-36)				0,00	0,00	0,00
UA 262	SA5		Saldo (5) Geldfluss aus VA-wirksamer Gebarung (SA3+SA4)				-19.100,00	800,00	8.223,15

## Voranschlag 2024

### Detailnachweis VA / 266 Wintersportanlagen - interne Vergütungen enthalten

Fonds	Konto	Deck.R.	Bezeichnung	EVA 2024	EVA 2023	ERA 2022	FVA 2024	FVA 2023	FRA 2022
<b>Fonds 266000</b>			<b>Wintersportanlagen Loipe</b>						
<b>Operative Gebarung</b>									
<b>SU 21/31</b>			<b>Summe Erträge / Einzahlungen operative Gebarung</b>	<b>0,00</b>	<b>0,00</b>	<b>0,00</b>	<b>0,00</b>	<b>0,00</b>	<b>0,00</b>
266000	611000		Instandhaltung von Straßenbauten	1.000,00	1.000,00	904,81	1.000,00	1.000,00	904,81
2	2224/3224		Instandhaltung / Auszahlungen für Instandhaltung	1.000,00	1.000,00	904,81	1.000,00	1.000,00	904,81
266000	720109		Kostenbeiträge Wi-Hof Arbeiter	500,00	500,00	0,00	500,00	500,00	0,00
266000	728000		Entgelte für sonstige Leistungen	300,00	100,00	486,00	300,00	100,00	486,00
2	2225/3225		Sonstiger Sachaufwand / Sonstige Auszahl. aus Sachaufwand	800,00	600,00	486,00	800,00	600,00	486,00
<b>1</b>	<b>222/322</b>		<b>Sachaufwand / Auszahlungen aus Sachaufwand</b>	<b>1.800,00</b>	<b>1.600,00</b>	<b>1.390,81</b>	<b>1.800,00</b>	<b>1.600,00</b>	<b>1.390,81</b>
<b>SU 22/32</b>			<b>Summe Aufwendungen / Auszahlungen operative Gebarung</b>	<b>1.800,00</b>	<b>1.600,00</b>	<b>1.390,81</b>	<b>1.800,00</b>	<b>1.600,00</b>	<b>1.390,81</b>
<b>SA SA0/SA1</b>			<b>SA (0) Nettoerg. (21-22) / SA (1) Geldfluss op. Geb. (31-32)</b>	<b>-1.800,00</b>	<b>-1.600,00</b>	<b>-1.390,81</b>	<b>-1.800,00</b>	<b>-1.600,00</b>	<b>-1.390,81</b>
<b>SA SA01</b>			<b>Saldo (01) Haushaltsrücklagen (230-240)</b>	<b>0,00</b>	<b>0,00</b>	<b>0,00</b>			
<b>SA SA00</b>			<b>Saldo (00) Nettoergebnis nach Haushaltsrücklagen (SA0+SA01)</b>	<b>-1.800,00</b>	<b>-1.600,00</b>	<b>-1.390,81</b>			
<b>Investive Gebarung</b>									
<b>SU 33</b>			<b>Summe Einzahlungen investive Gebarung</b>				<b>0,00</b>	<b>0,00</b>	<b>0,00</b>
<b>SU 34</b>			<b>Summe Auszahlungen investive Gebarung</b>				<b>0,00</b>	<b>0,00</b>	<b>0,00</b>
<b>SA SA2</b>			<b>Saldo (2) Geldfluss aus der Investiven Gebarung (33-34)</b>				<b>0,00</b>	<b>0,00</b>	<b>0,00</b>
<b>SA SA3</b>			<b>Saldo (3) Nettofinanzierungssaldo (SA1+SA2)</b>				<b>-1.800,00</b>	<b>-1.600,00</b>	<b>-1.390,81</b>
<b>Finanzierungstätigkeit</b>									
<b>SU 35</b>			<b>Summe Einzahlungen aus der Finanzierungstätigkeit</b>				<b>0,00</b>	<b>0,00</b>	<b>0,00</b>
<b>SU 36</b>			<b>Summe Auszahlungen aus der Finanzierungstätigkeit</b>				<b>0,00</b>	<b>0,00</b>	<b>0,00</b>
<b>SA SA4</b>			<b>Saldo (4) Geldfluss aus der Finanzierungstätigkeit (35-36)</b>				<b>0,00</b>	<b>0,00</b>	<b>0,00</b>
<b>SA SA5</b>			<b>Saldo (5) Geldfluss aus VA-wirksamer Gebarung (SA3+SA4)</b>				<b>-1.800,00</b>	<b>-1.600,00</b>	<b>-1.390,81</b>



## Voranschlag 2024

### Detailnachweis VA / 266 Wintersportanlagen - interne Vergütungen enthalten

Fonds	Konto	Deck.R.	Bezeichnung	EVA 2024	EVA 2023	ERA 2022	FVA 2024	FVA 2023	FRA 2022
<b>UA 266</b>			<b>Wintersportanlagen</b>						
UA 266	SA0/SA1		SA (0) Nettoerg. (21-22) / SA (1) Geldfluss op. Geb. (31-32)	-1.800,00	-1.600,00	-1.390,81	-1.800,00	-1.600,00	-1.390,81
UA 266	SA00		Saldo (00) Nettoergebnis nach Haushaltsrücklagen (SA0+SA01)	-1.800,00	-1.600,00	-1.390,81			
UA 266	SA2		Saldo (2) Geldfluss aus der Investiven Gebarung (33-34)				0,00	0,00	0,00
UA 266	SA3		Saldo (3) Nettofinanzierungssaldo (SA1+SA2)				-1.800,00	-1.600,00	-1.390,81
UA 266	SA4		Saldo (4) Geldfluss aus der Finanzierungstätigkeit (35-36)				0,00	0,00	0,00
UA 266	SA5		Saldo (5) Geldfluss aus VA-wirksamer Gebarung (SA3+SA4)				-1.800,00	-1.600,00	-1.390,81

## Voranschlag 2024

### Detailnachweis VA / 269 Sonstige Einrichtungen und Maßnahmen - interne Vergütungen enthalten

Fonds	Konto	Deck.R.	Bezeichnung	EVA 2024	EVA 2023	ERA 2022	FVA 2024	FVA 2023	FRA 2022
<b>Fonds 269000</b>			<b>Sportvereine</b>						
<b>Operative Gebarung</b>									
<b>SU</b>	<b>21/31</b>		<b>Summe Erträge / Einzahlungen operative Gebarung</b>	<b>0,00</b>	<b>0,00</b>	<b>0,00</b>	<b>0,00</b>	<b>0,00</b>	<b>0,00</b>
269000	720109		Kostenbeiträge Wi-Hof Arbeiter	300,00	400,00	333,00	300,00	400,00	333,00
269000	720209		Kostenbeiträge Wi-Hof Maschinen	200,00	200,00	68,40	200,00	200,00	68,40
269000	729000		Sonstige Ausgaben	2.500,00	2.500,00	1.028,60	2.500,00	2.500,00	1.028,60
2	2225/3225		Sonstiger Sachaufwand / Sonstige Auszahl. aus Sachaufwand	3.000,00	3.100,00	1.430,00	3.000,00	3.100,00	1.430,00
<b>1</b>	<b>222/322</b>		<b>Sachaufwand / Auszahlungen aus Sachaufwand</b>	<b>3.000,00</b>	<b>3.100,00</b>	<b>1.430,00</b>	<b>3.000,00</b>	<b>3.100,00</b>	<b>1.430,00</b>
269000	757000		Transfers an private Organisationen	2.000,00	2.000,00	1.950,00	2.000,00	2.000,00	1.950,00
2	2234/3234		Transferaufwand / -zahlungen an Haush. & Org.o.Erwerbschar.	2.000,00	2.000,00	1.950,00	2.000,00	2.000,00	1.950,00
<b>1</b>	<b>223/323</b>		<b>Transferaufwand / Auszahlungen aus Transfers</b>	<b>2.000,00</b>	<b>2.000,00</b>	<b>1.950,00</b>	<b>2.000,00</b>	<b>2.000,00</b>	<b>1.950,00</b>
<b>SU</b>	<b>22/32</b>		<b>Summe Aufwendungen / Auszahlungen operative Gebarung</b>	<b>5.000,00</b>	<b>5.100,00</b>	<b>3.380,00</b>	<b>5.000,00</b>	<b>5.100,00</b>	<b>3.380,00</b>
<b>SA</b>	<b>SA0/SA1</b>		<b>SA (0) Nettoerg. (21-22) / SA (1) Geldfluss op. Geb. (31-32)</b>	<b>-5.000,00</b>	<b>-5.100,00</b>	<b>-3.380,00</b>	<b>-5.000,00</b>	<b>-5.100,00</b>	<b>-3.380,00</b>
<b>SA</b>	<b>SA01</b>		<b>Saldo (01) Haushaltsrücklagen (230-240)</b>	<b>0,00</b>	<b>0,00</b>	<b>0,00</b>			
<b>SA</b>	<b>SA00</b>		<b>Saldo (00) Nettoergebnis nach Haushaltsrücklagen (SA0+SA01)</b>	<b>-5.000,00</b>	<b>-5.100,00</b>	<b>-3.380,00</b>			
<b>Investive Gebarung</b>									
<b>SU</b>	<b>33</b>		<b>Summe Einzahlungen investive Gebarung</b>				<b>0,00</b>	<b>0,00</b>	<b>0,00</b>
<b>SU</b>	<b>34</b>		<b>Summe Auszahlungen investive Gebarung</b>				<b>0,00</b>	<b>0,00</b>	<b>0,00</b>
<b>SA</b>	<b>SA2</b>		<b>Saldo (2) Geldfluss aus der Investiven Gebarung (33-34)</b>				<b>0,00</b>	<b>0,00</b>	<b>0,00</b>
<b>SA</b>	<b>SA3</b>		<b>Saldo (3) Nettofinanzierungssaldo (SA1+SA2)</b>				<b>-5.000,00</b>	<b>-5.100,00</b>	<b>-3.380,00</b>
<b>Finanzierungstätigkeit</b>									
<b>SU</b>	<b>35</b>		<b>Summe Einzahlungen aus der Finanzierungstätigkeit</b>				<b>0,00</b>	<b>0,00</b>	<b>0,00</b>
<b>SU</b>	<b>36</b>		<b>Summe Auszahlungen aus der Finanzierungstätigkeit</b>				<b>0,00</b>	<b>0,00</b>	<b>0,00</b>
<b>SA</b>	<b>SA4</b>		<b>Saldo (4) Geldfluss aus der Finanzierungstätigkeit (35-36)</b>				<b>0,00</b>	<b>0,00</b>	<b>0,00</b>
<b>SA</b>	<b>SA5</b>		<b>Saldo (5) Geldfluss aus VA-wirksamer Gebarung (SA3+SA4)</b>				<b>-5.000,00</b>	<b>-5.100,00</b>	<b>-3.380,00</b>

## Voranschlag 2024

### Detailnachweis VA / 269 Sonstige Einrichtungen und Maßnahmen - interne Vergütungen enthalten

Fonds	Konto	Deck.R.	Bezeichnung	EVA 2024	EVA 2023	ERA 2022	FVA 2024	FVA 2023	FRA 2022
<b>UA 269</b>			<b>Sonstige Einrichtungen und Maßnahmen</b>						
UA 269	SA0/SA1		SA (0) Nettoerg. (21-22) / SA (1) Geldfluss op. Geb. (31-32)	-5.000,00	-5.100,00	-3.380,00	-5.000,00	-5.100,00	-3.380,00
UA 269	SA00		Saldo (00) Nettoergebnis nach Haushaltsrücklagen (SA0+SA01)	-5.000,00	-5.100,00	-3.380,00			
UA 269	SA2		Saldo (2) Geldfluss aus der Investiven Gebarung (33-34)				0,00	0,00	0,00
UA 269	SA3		Saldo (3) Nettofinanzierungssaldo (SA1+SA2)				-5.000,00	-5.100,00	-3.380,00
UA 269	SA4		Saldo (4) Geldfluss aus der Finanzierungstätigkeit (35-36)				0,00	0,00	0,00
UA 269	SA5		Saldo (5) Geldfluss aus VA-wirksamer Gebarung (SA3+SA4)				-5.000,00	-5.100,00	-3.380,00
<b>A 26</b>			<b>Sport und außerschulische Leibeserziehung</b>						
A 26	SA0/SA1		SA (0) Nettoerg. (21-22) / SA (1) Geldfluss op. Geb. (31-32)	-27.500,00	-19.800,00	-16.938,50	-25.900,00	-18.200,00	-13.547,66
A 26	SA00		Saldo (00) Nettoergebnis nach Haushaltsrücklagen (SA0+SA01)	-27.500,00	-19.800,00	-16.938,50			
A 26	SA2		Saldo (2) Geldfluss aus der Investiven Gebarung (33-34)				0,00	12.300,00	17.000,00
A 26	SA3		Saldo (3) Nettofinanzierungssaldo (SA1+SA2)				-25.900,00	-5.900,00	3.452,34
A 26	SA4		Saldo (4) Geldfluss aus der Finanzierungstätigkeit (35-36)				0,00	0,00	0,00
A 26	SA5		Saldo (5) Geldfluss aus VA-wirksamer Gebarung (SA3+SA4)				-25.900,00	-5.900,00	3.452,34

## Voranschlag 2024

### Detailnachweis VA / 273 Volksbü chereien - interne Vergü tungen enthalten

Fonds	Konto	Deck.R.	Bezeichnung	EVA 2024	EVA 2023	ERA 2022	FVA 2024	FVA 2023	FRA 2022
<b>Fonds 273000</b>			<b>Volksbü chereien</b>						
<b>Operative Gebarung</b>									
273000	810000		Erträge aus Leistungen	0,00	100,00	5,00	0,00	100,00	5,00
2	2114/3114		Erträge / Einzahlungen aus Leistungen	0,00	100,00	5,00	0,00	100,00	5,00
<b>1</b>	<b>211/311</b>		<b>Erträge / Einzahl. aus operativer Verwaltungstätigkeit</b>	<b>0,00</b>	<b>100,00</b>	<b>5,00</b>	<b>0,00</b>	<b>100,00</b>	<b>5,00</b>
<b>SU 21/31</b>			<b>Summe Erträge / Einzahlungen operative Gebarung</b>	<b>0,00</b>	<b>100,00</b>	<b>5,00</b>	<b>0,00</b>	<b>100,00</b>	<b>5,00</b>
273000	680700		Planm. Afa Amts, Betriebs/Geschäftsausstattung	0,00	200,00	41,95	0,00	0,00	0,00
2	2226/3226		Nicht finanz.wirks. Sachaufw. / Ausz. Inanspruchn.Haftungen	0,00	200,00	41,95	0,00	0,00	0,00
<b>1</b>	<b>222/322</b>		<b>Sachaufwand / Auszahlungen aus Sachaufwand</b>	<b>0,00</b>	<b>200,00</b>	<b>41,95</b>	<b>0,00</b>	<b>0,00</b>	<b>0,00</b>
<b>SU 22/32</b>			<b>Summe Aufwendungen / Auszahlungen operative Gebarung</b>	<b>0,00</b>	<b>200,00</b>	<b>41,95</b>	<b>0,00</b>	<b>0,00</b>	<b>0,00</b>
<b>SA SA0/SA1</b>			<b>SA (0) Nettoerg. (21-22) / SA (1) Geldfluss op. Geb. (31-32)</b>	<b>0,00</b>	<b>-100,00</b>	<b>-36,95</b>	<b>0,00</b>	<b>100,00</b>	<b>5,00</b>
<b>SA SA01</b>			<b>Saldo (01) Haushaltsrü cklagen (230-240)</b>	<b>0,00</b>	<b>0,00</b>	<b>0,00</b>			
<b>SA SA00</b>			<b>Saldo (00) Nettoergebnis nach Haushaltsrü cklagen (SA0+SA01)</b>	<b>0,00</b>	<b>-100,00</b>	<b>-36,95</b>			
<b>Investive Gebarung</b>									
<b>SU 33</b>			<b>Summe Einzahlungen investive Gebarung</b>				<b>0,00</b>	<b>0,00</b>	<b>0,00</b>
<b>SU 34</b>			<b>Summe Auszahlungen investive Gebarung</b>				<b>0,00</b>	<b>0,00</b>	<b>0,00</b>
<b>SA SA2</b>			<b>Saldo (2) Geldfluss aus der Investiven Gebarung (33-34)</b>				<b>0,00</b>	<b>0,00</b>	<b>0,00</b>
<b>SA SA3</b>			<b>Saldo (3) Nettofinanzierungssaldo (SA1+SA2)</b>				<b>0,00</b>	<b>100,00</b>	<b>5,00</b>
<b>Finanzierungstätigkeit</b>									
<b>SU 35</b>			<b>Summe Einzahlungen aus der Finanzierungstätigkeit</b>				<b>0,00</b>	<b>0,00</b>	<b>0,00</b>
<b>SU 36</b>			<b>Summe Auszahlungen aus der Finanzierungstätigkeit</b>				<b>0,00</b>	<b>0,00</b>	<b>0,00</b>
<b>SA SA4</b>			<b>Saldo (4) Geldfluss aus der Finanzierungstätigkeit (35-36)</b>				<b>0,00</b>	<b>0,00</b>	<b>0,00</b>
<b>SA SA5</b>			<b>Saldo (5) Geldfluss aus VA-wirksamer Gebarung (SA3+SA4)</b>				<b>0,00</b>	<b>100,00</b>	<b>5,00</b>

## Voranschlag 2024

### Detailnachweis VA / 273 Volksbü chereien - interne Vergü tungen enthalten

Fonds	Konto	Deck.R.	Bezeichnung	EVA 2024	EVA 2023	ERA 2022	FVA 2024	FVA 2023	FRA 2022
<b>UA 273</b>			<b>Volksbü chereien</b>						
UA 273	SA0/SA1		SA (0) Nettoerg. (21-22) / SA (1) Geldfluss op. Geb. (31-32)	0,00	-100,00	-36,95	0,00	100,00	5,00
UA 273	SA00		Saldo (00) Nettoergebnis nach Haushaltsrü cklagen (SA0+SA01)	0,00	-100,00	-36,95			
UA 273	SA2		Saldo (2) Geldfluss aus der Investiven Gebarung (33-34)				0,00	0,00	0,00
UA 273	SA3		Saldo (3) Nettofinanzierungssaldo (SA1+SA2)				0,00	100,00	5,00
UA 273	SA4		Saldo (4) Geldfluss aus der Finanzierungstätigkeit (35-36)				0,00	0,00	0,00
UA 273	SA5		Saldo (5) Geldfluss aus VA-wirksamer Gebarung (SA3+SA4)				0,00	100,00	5,00
<b>A 27</b>			<b>Erwachsenenbildung</b>						
A 27	SA0/SA1		SA (0) Nettoerg. (21-22) / SA (1) Geldfluss op. Geb. (31-32)	0,00	-100,00	-36,95	0,00	100,00	5,00
A 27	SA00		Saldo (00) Nettoergebnis nach Haushaltsrü cklagen (SA0+SA01)	0,00	-100,00	-36,95			
A 27	SA2		Saldo (2) Geldfluss aus der Investiven Gebarung (33-34)				0,00	0,00	0,00
A 27	SA3		Saldo (3) Nettofinanzierungssaldo (SA1+SA2)				0,00	100,00	5,00
A 27	SA4		Saldo (4) Geldfluss aus der Finanzierungstätigkeit (35-36)				0,00	0,00	0,00
A 27	SA5		Saldo (5) Geldfluss aus VA-wirksamer Gebarung (SA3+SA4)				0,00	100,00	5,00
<b>Gruppe 2</b>			<b>Unterricht, Erziehung, Sport und Wissenschaft</b>						
Gruppe 2	SA0/SA1		SA (0) Nettoerg. (21-22) / SA (1) Geldfluss op. Geb. (31-32)	-440.200,00	-312.600,00	-304.890,62	-434.700,00	-310.800,00	-337.114,33
Gruppe 2	SA00		Saldo (00) Nettoergebnis nach Haushaltsrü cklagen (SA0+SA01)	-440.200,00	-312.600,00	-304.890,62			
Gruppe 2	SA2		Saldo (2) Geldfluss aus der Investiven Gebarung (33-34)				0,00	10.900,00	5.191,06
Gruppe 2	SA3		Saldo (3) Nettofinanzierungssaldo (SA1+SA2)				-434.700,00	-299.900,00	-331.923,27
Gruppe 2	SA4		Saldo (4) Geldfluss aus der Finanzierungstätigkeit (35-36)				0,00	0,00	0,00
Gruppe 2	SA5		Saldo (5) Geldfluss aus VA-wirksamer Gebarung (SA3+SA4)				-434.700,00	-299.900,00	-331.923,27

## Voranschlag 2024

### Detailnachweis VA / 320 Ausbildung in Musik und darstellender Kunst - interne Vergütungen enthalten

Fonds	Konto	Deck.R.	Bezeichnung	EVA 2024	EVA 2023	ERA 2022	FVA 2024	FVA 2023	FRA 2022
<b>Fonds 320000</b>			<b>Ausbildung in Musik und darstellender Ku</b>						
<b>Operative Gebarung</b>									
SU	21/31		Summe Erträge / Einzahlungen operative Gebarung	0,00	0,00	0,00	0,00	0,00	0,00
320000	757000		Transfers an private Organisationen	1.600,00	0,00	1.162,67	1.600,00	0,00	1.162,67
2	2234/3234		Transferaufwand / -zahlungen an Haush. & Org.o.Erwerbschar.	1.600,00	0,00	1.162,67	1.600,00	0,00	1.162,67
1	223/323		Transferaufwand / Auszahlungen aus Transfers	1.600,00	0,00	1.162,67	1.600,00	0,00	1.162,67
SU	22/32		Summe Aufwendungen / Auszahlungen operative Gebarung	1.600,00	0,00	1.162,67	1.600,00	0,00	1.162,67
SA	SA0/SA1		SA (0) Nettoerg. (21-22) / SA (1) Geldfluss op. Geb. (31-32)	-1.600,00	0,00	-1.162,67	-1.600,00	0,00	-1.162,67
SA	SA01		Saldo (01) Haushaltsrücklagen (230-240)	0,00	0,00	0,00			
SA	SA00		Saldo (00) Nettoergebnis nach Haushaltsrücklagen (SA0+SA01)	-1.600,00	0,00	-1.162,67			
<b>Investive Gebarung</b>									
SU	33		Summe Einzahlungen investive Gebarung				0,00	0,00	0,00
SU	34		Summe Auszahlungen investive Gebarung				0,00	0,00	0,00
SA	SA2		Saldo (2) Geldfluss aus der Investiven Gebarung (33-34)				0,00	0,00	0,00
SA	SA3		Saldo (3) Nettofinanzierungssaldo (SA1+SA2)				-1.600,00	0,00	-1.162,67
<b>Finanzierungstätigkeit</b>									
SU	35		Summe Einzahlungen aus der Finanzierungstätigkeit				0,00	0,00	0,00
SU	36		Summe Auszahlungen aus der Finanzierungstätigkeit				0,00	0,00	0,00
SA	SA4		Saldo (4) Geldfluss aus der Finanzierungstätigkeit (35-36)				0,00	0,00	0,00
SA	SA5		Saldo (5) Geldfluss aus VA-wirksamer Gebarung (SA3+SA4)				-1.600,00	0,00	-1.162,67

## Voranschlag 2024

### Detailnachweis VA / 320 Ausbildung in Musik und darstellender Kunst - interne Vergütungen enthalten

Fonds	Konto	Deck.R.	Bezeichnung	EVA 2024	EVA 2023	ERA 2022	FVA 2024	FVA 2023	FRA 2022
<b>UA 320</b>			<b>Ausbildung in Musik und darstellender Kunst</b>						
UA 320	SA0/SA1		SA (0) Nettoerg. (21-22) / SA (1) Geldfluss op. Geb. (31-32)	-1.600,00	0,00	-1.162,67	-1.600,00	0,00	-1.162,67
UA 320	SA00		Saldo (00) Nettoergebnis nach Haushaltsrücklagen (SA0+SA01)	-1.600,00	0,00	-1.162,67			
UA 320	SA2		Saldo (2) Geldfluss aus der Investiven Gebarung (33-34)				0,00	0,00	0,00
UA 320	SA3		Saldo (3) Nettofinanzierungssaldo (SA1+SA2)				-1.600,00	0,00	-1.162,67
UA 320	SA4		Saldo (4) Geldfluss aus der Finanzierungstätigkeit (35-36)				0,00	0,00	0,00
UA 320	SA5		Saldo (5) Geldfluss aus VA-wirksamer Gebarung (SA3+SA4)				-1.600,00	0,00	-1.162,67

## Voranschlag 2024

### Detailnachweis VA / 322 Maßnahmen zur Förderung der Musikpflege - interne Vergütungen enthalten

Fonds	Konto	Deck.R.	Bezeichnung	EVA 2024	EVA 2023	ERA 2022	FVA 2024	FVA 2023	FRA 2022
<b>Fonds 322000</b>			<b>Maßnahmen zur Förderung der Musikpflege</b>						
<b>Operative Gebarung</b>									
322000	811000		Miet- und Pächterträge	200,00	0,00	0,00	200,00	0,00	0,00
2	2115/3115		Erträge / Einzahlungen aus Besitz und wirtschaftl. Tätigkeit	200,00	0,00	0,00	200,00	0,00	0,00
<b>1</b>	<b>211/311</b>		<b>Erträge / Einzahl. aus operativer Verwaltungstätigkeit</b>	<b>200,00</b>	<b>0,00</b>	<b>0,00</b>	<b>200,00</b>	<b>0,00</b>	<b>0,00</b>
<b>SU 21/31</b>			<b>Summe Erträge / Einzahlungen operative Gebarung</b>	<b>200,00</b>	<b>0,00</b>	<b>0,00</b>	<b>200,00</b>	<b>0,00</b>	<b>0,00</b>
322000	600100		Strom	200,00	100,00	143,43	200,00	100,00	143,43
322000	600300		Fernwärme	1.700,00	1.300,00	1.079,03	1.700,00	1.300,00	1.133,42
322000	670000		Versicherungen	200,00	100,00	35,00	200,00	100,00	35,00
2	2222/3222		Verwaltungs- und Betriebsaufwand / Auszahlungen	2.100,00	1.500,00	1.257,46	2.100,00	1.500,00	1.311,85
322000	711000		Gebühren für die Benutzung gem. FAG	200,00	200,00	178,05	200,00	200,00	178,05
322000	728000		Entgelte für sonstige Leistungen	400,00	500,00	490,10	400,00	500,00	490,10
2	2225/3225		Sonstiger Sachaufwand / Sonstige Auszahl. aus Sachaufwand	600,00	700,00	668,15	600,00	700,00	668,15
<b>1</b>	<b>222/322</b>		<b>Sachaufwand / Auszahlungen aus Sachaufwand</b>	<b>2.700,00</b>	<b>2.200,00</b>	<b>1.925,61</b>	<b>2.700,00</b>	<b>2.200,00</b>	<b>1.980,00</b>
322000	757000		Transfers an private Organisationen	2.000,00	2.100,00	1.850,00	2.000,00	2.100,00	1.850,00
2	2234/3234		Transferaufwand / -zahlungen an Haush. & Org.o.Erwerbschar.	2.000,00	2.100,00	1.850,00	2.000,00	2.100,00	1.850,00
<b>1</b>	<b>223/323</b>		<b>Transferaufwand / Auszahlungen aus Transfers</b>	<b>2.000,00</b>	<b>2.100,00</b>	<b>1.850,00</b>	<b>2.000,00</b>	<b>2.100,00</b>	<b>1.850,00</b>
<b>SU 22/32</b>			<b>Summe Aufwendungen / Auszahlungen operative Gebarung</b>	<b>4.700,00</b>	<b>4.300,00</b>	<b>3.775,61</b>	<b>4.700,00</b>	<b>4.300,00</b>	<b>3.830,00</b>
<b>SA SA0/SA1</b>			<b>SA (0) Nettoerg. (21-22) / SA (1) Geldfluss op. Geb. (31-32)</b>	<b>-4.500,00</b>	<b>-4.300,00</b>	<b>-3.775,61</b>	<b>-4.500,00</b>	<b>-4.300,00</b>	<b>-3.830,00</b>
<b>SA SA01</b>			<b>Saldo (01) Haushaltsrücklagen (230-240)</b>	<b>0,00</b>	<b>0,00</b>	<b>0,00</b>			
<b>SA SA00</b>			<b>Saldo (00) Nettoergebnis nach Haushaltsrücklagen (SA0+SA01)</b>	<b>-4.500,00</b>	<b>-4.300,00</b>	<b>-3.775,61</b>			
<b>Investive Gebarung</b>									
<b>SU 33</b>			<b>Summe Einzahlungen investive Gebarung</b>				<b>0,00</b>	<b>0,00</b>	<b>0,00</b>
<b>SU 34</b>			<b>Summe Auszahlungen investive Gebarung</b>				<b>0,00</b>	<b>0,00</b>	<b>0,00</b>
<b>SA SA2</b>			<b>Saldo (2) Geldfluss aus der Investiven Gebarung (33-34)</b>				<b>0,00</b>	<b>0,00</b>	<b>0,00</b>



## Voranschlag 2024

### Detailnachweis VA / 322 Maßnahmen zur Förderung der Musikpflege - interne Vergütungen enthalten

Fonds	Konto	Deck.R.	Bezeichnung	EVA 2024	EVA 2023	ERA 2022	FVA 2024	FVA 2023	FRA 2022
SA	SA3		Saldo (3) Nettofinanzierungssaldo (SA1+SA2)				-4.500,00	-4.300,00	-3.830,00
<b>Finanzierungstätigkeit</b>									
SU	35		Summe Einzahlungen aus der Finanzierungstätigkeit				0,00	0,00	0,00
SU	36		Summe Auszahlungen aus der Finanzierungstätigkeit				0,00	0,00	0,00
SA	SA4		Saldo (4) Geldfluss aus der Finanzierungstätigkeit (35-36)				0,00	0,00	0,00
SA	SA5		Saldo (5) Geldfluss aus VA-wirksamer Gebarung (SA3+SA4)				-4.500,00	-4.300,00	-3.830,00
<b>UA 322 Maßnahmen zur Förderung der Musikpflege</b>									
UA 322	SA0/SA1		SA (0) Nettoerg. (21-22) / SA (1) Geldfluss op. Geb. (31-32)	-4.500,00	-4.300,00	-3.775,61	-4.500,00	-4.300,00	-3.830,00
UA 322	SA00		Saldo (00) Nettoergebnis nach Haushaltsrücklagen (SA0+SA01)	-4.500,00	-4.300,00	-3.775,61			
UA 322	SA2		Saldo (2) Geldfluss aus der Investiven Gebarung (33-34)				0,00	0,00	0,00
UA 322	SA3		Saldo (3) Nettofinanzierungssaldo (SA1+SA2)				-4.500,00	-4.300,00	-3.830,00
UA 322	SA4		Saldo (4) Geldfluss aus der Finanzierungstätigkeit (35-36)				0,00	0,00	0,00
UA 322	SA5		Saldo (5) Geldfluss aus VA-wirksamer Gebarung (SA3+SA4)				-4.500,00	-4.300,00	-3.830,00

## Voranschlag 2024

### Detailnachweis VA / 324 Maßnahmen zur Förderung der darstellenden Kunst - interne Vergütungen enthalten

Fonds	Konto	Deck.R.	Bezeichnung	EVA 2024	EVA 2023	ERA 2022	FVA 2024	FVA 2023	FRA 2022
<b>Fonds 324000</b>			<b>Maßnahmen zur Förderung der darstellende</b>						
<b>Operative Gebarung</b>									
SU	21/31		<b>Summe Erträge / Einzahlungen operative Gebarung</b>	<b>0,00</b>	<b>0,00</b>	<b>0,00</b>	<b>0,00</b>	<b>0,00</b>	<b>0,00</b>
324000	757000		Transfers an private Organisationen	900,00	0,00	900,00	900,00	0,00	900,00
2	2234/3234		Transferaufwand / -zahlungen an Haush. & Org.o.Erwerbschar.	900,00	0,00	900,00	900,00	0,00	900,00
1	223/323		<b>Transferaufwand / Auszahlungen aus Transfers</b>	<b>900,00</b>	<b>0,00</b>	<b>900,00</b>	<b>900,00</b>	<b>0,00</b>	<b>900,00</b>
SU	22/32		<b>Summe Aufwendungen / Auszahlungen operative Gebarung</b>	<b>900,00</b>	<b>0,00</b>	<b>900,00</b>	<b>900,00</b>	<b>0,00</b>	<b>900,00</b>
SA	SA0/SA1		<b>SA (0) Nettoerg. (21-22) / SA (1) Geldfluss op. Geb. (31-32)</b>	<b>-900,00</b>	<b>0,00</b>	<b>-900,00</b>	<b>-900,00</b>	<b>0,00</b>	<b>-900,00</b>
SA	SA01		Saldo (01) Haushaltsrücklagen (230-240)	0,00	0,00	0,00			
SA	SA00		Saldo (00) Nettoergebnis nach Haushaltsrücklagen (SA0+SA01)	-900,00	0,00	-900,00			
<b>Investive Gebarung</b>									
SU	33		<b>Summe Einzahlungen investive Gebarung</b>				<b>0,00</b>	<b>0,00</b>	<b>0,00</b>
SU	34		<b>Summe Auszahlungen investive Gebarung</b>				<b>0,00</b>	<b>0,00</b>	<b>0,00</b>
SA	SA2		Saldo (2) Geldfluss aus der Investiven Gebarung (33-34)				0,00	0,00	0,00
SA	SA3		Saldo (3) Nettofinanzierungssaldo (SA1+SA2)				-900,00	0,00	-900,00
<b>Finanzierungstätigkeit</b>									
SU	35		<b>Summe Einzahlungen aus der Finanzierungstätigkeit</b>				<b>0,00</b>	<b>0,00</b>	<b>0,00</b>
SU	36		<b>Summe Auszahlungen aus der Finanzierungstätigkeit</b>				<b>0,00</b>	<b>0,00</b>	<b>0,00</b>
SA	SA4		Saldo (4) Geldfluss aus der Finanzierungstätigkeit (35-36)				0,00	0,00	0,00
SA	SA5		Saldo (5) Geldfluss aus VA-wirksamer Gebarung (SA3+SA4)				-900,00	0,00	-900,00

## Voranschlag 2024

### Detailnachweis VA / 324 Maßnahmen zur Förderung der darstellenden Kunst - interne Vergütungen enthalten

Fonds	Konto	Deck.R.	Bezeichnung	EVA 2024	EVA 2023	ERA 2022	FVA 2024	FVA 2023	FRA 2022
<b>UA 324</b>			<b>Maßnahmen zur Förderung der darstellenden Kunst</b>						
UA 324	SA0/SA1		SA (0) Nettoerg. (21-22) / SA (1) Geldfluss op. Geb. (31-32)	-900,00	0,00	-900,00	-900,00	0,00	-900,00
UA 324	SA00		Saldo (00) Nettoergebnis nach Haushaltsrücklagen (SA0+SA01)	-900,00	0,00	-900,00			
UA 324	SA2		Saldo (2) Geldfluss aus der Investiven Gebarung (33-34)				0,00	0,00	0,00
UA 324	SA3		Saldo (3) Nettofinanzierungssaldo (SA1+SA2)				-900,00	0,00	-900,00
UA 324	SA4		Saldo (4) Geldfluss aus der Finanzierungstätigkeit (35-36)				0,00	0,00	0,00
UA 324	SA5		Saldo (5) Geldfluss aus VA-wirksamer Gebarung (SA3+SA4)				-900,00	0,00	-900,00
<b>A 32</b>			<b>Musik und darstellende Kunst</b>						
A 32	SA0/SA1		SA (0) Nettoerg. (21-22) / SA (1) Geldfluss op. Geb. (31-32)	-7.000,00	-4.300,00	-5.838,28	-7.000,00	-4.300,00	-5.892,67
A 32	SA00		Saldo (00) Nettoergebnis nach Haushaltsrücklagen (SA0+SA01)	-7.000,00	-4.300,00	-5.838,28			
A 32	SA2		Saldo (2) Geldfluss aus der Investiven Gebarung (33-34)				0,00	0,00	0,00
A 32	SA3		Saldo (3) Nettofinanzierungssaldo (SA1+SA2)				-7.000,00	-4.300,00	-5.892,67
A 32	SA4		Saldo (4) Geldfluss aus der Finanzierungstätigkeit (35-36)				0,00	0,00	0,00
A 32	SA5		Saldo (5) Geldfluss aus VA-wirksamer Gebarung (SA3+SA4)				-7.000,00	-4.300,00	-5.892,67

## Voranschlag 2024

### Detailnachweis VA / 351 Maßnahmen zur Kunstpflege - interne Vergütungen enthalten

Fonds	Konto	Deck.R.	Bezeichnung	EVA 2024	EVA 2023	ERA 2022	FVA 2024	FVA 2023	FRA 2022
<b>Fonds 351000</b>			<b>Maßnahmen zur Kunstpflege</b>						
<b>Operative Gebarung</b>									
SU	21/31		<b>Summe Erträge / Einzahlungen operative Gebarung</b>	<b>0,00</b>	<b>0,00</b>	<b>0,00</b>	<b>0,00</b>	<b>0,00</b>	<b>0,00</b>
351000	728000		Entgelte für sonstige Leistungen	600,00	600,00	579,52	600,00	600,00	594,82
2	2225/3225		Sonstiger Sachaufwand / Sonstige Auszahl. aus Sachaufwand	600,00	600,00	579,52	600,00	600,00	594,82
1	222/322		<b>Sachaufwand / Auszahlungen aus Sachaufwand</b>	<b>600,00</b>	<b>600,00</b>	<b>579,52</b>	<b>600,00</b>	<b>600,00</b>	<b>594,82</b>
SU	22/32		<b>Summe Aufwendungen / Auszahlungen operative Gebarung</b>	<b>600,00</b>	<b>600,00</b>	<b>579,52</b>	<b>600,00</b>	<b>600,00</b>	<b>594,82</b>
SA	SA0/SA1		SA (0) Nettoerg. (21-22) / SA (1) Geldfluss op. Geb. (31-32)	-600,00	-600,00	-579,52	-600,00	-600,00	-594,82
SA	SA01		Saldo (01) Haushaltsrücklagen (230-240)	0,00	0,00	0,00			
SA	SA00		Saldo (00) Nettoergebnis nach Haushaltsrücklagen (SA0+SA01)	-600,00	-600,00	-579,52			
<b>Investive Gebarung</b>									
SU	33		Summe Einzahlungen investive Gebarung				0,00	0,00	0,00
SU	34		Summe Auszahlungen investive Gebarung				0,00	0,00	0,00
SA	SA2		Saldo (2) Geldfluss aus der Investiven Gebarung (33-34)				0,00	0,00	0,00
SA	SA3		Saldo (3) Nettofinanzierungssaldo (SA1+SA2)				-600,00	-600,00	-594,82
<b>Finanzierungstätigkeit</b>									
SU	35		Summe Einzahlungen aus der Finanzierungstätigkeit				0,00	0,00	0,00
SU	36		Summe Auszahlungen aus der Finanzierungstätigkeit				0,00	0,00	0,00
SA	SA4		Saldo (4) Geldfluss aus der Finanzierungstätigkeit (35-36)				0,00	0,00	0,00
SA	SA5		Saldo (5) Geldfluss aus VA-wirksamer Gebarung (SA3+SA4)				-600,00	-600,00	-594,82

## Voranschlag 2024

### Detailnachweis VA / 351 Maßnahmen zur Kunstpflege - interne Vergütungen enthalten

Fonds	Konto	Deck.R.	Bezeichnung	EVA 2024	EVA 2023	ERA 2022	FVA 2024	FVA 2023	FRA 2022
<b>UA 351</b>			<b>Maßnahmen zur Kunstpflege</b>						
UA 351	SA0/SA1		SA (0) Nettoerg. (21-22) / SA (1) Geldfluss op. Geb. (31-32)	-600,00	-600,00	-579,52	-600,00	-600,00	-594,82
UA 351	SA00		Saldo (00) Nettoergebnis nach Haushaltsrücklagen (SA0+SA01)	-600,00	-600,00	-579,52			
UA 351	SA2		Saldo (2) Geldfluss aus der Investiven Gebarung (33-34)				0,00	0,00	0,00
UA 351	SA3		Saldo (3) Nettofinanzierungssaldo (SA1+SA2)				-600,00	-600,00	-594,82
UA 351	SA4		Saldo (4) Geldfluss aus der Finanzierungstätigkeit (35-36)				0,00	0,00	0,00
UA 351	SA5		Saldo (5) Geldfluss aus VA-wirksamer Gebarung (SA3+SA4)				-600,00	-600,00	-594,82
<b>A 35</b>			<b>Sonstige Kunstpflege</b>						
A 35	SA0/SA1		SA (0) Nettoerg. (21-22) / SA (1) Geldfluss op. Geb. (31-32)	-600,00	-600,00	-579,52	-600,00	-600,00	-594,82
A 35	SA00		Saldo (00) Nettoergebnis nach Haushaltsrücklagen (SA0+SA01)	-600,00	-600,00	-579,52			
A 35	SA2		Saldo (2) Geldfluss aus der Investiven Gebarung (33-34)				0,00	0,00	0,00
A 35	SA3		Saldo (3) Nettofinanzierungssaldo (SA1+SA2)				-600,00	-600,00	-594,82
A 35	SA4		Saldo (4) Geldfluss aus der Finanzierungstätigkeit (35-36)				0,00	0,00	0,00
A 35	SA5		Saldo (5) Geldfluss aus VA-wirksamer Gebarung (SA3+SA4)				-600,00	-600,00	-594,82

## Voranschlag 2024

### Detailnachweis VA / 362 Denkmalpflege - interne Vergütungen enthalten

Fonds	Konto	Deck.R.	Bezeichnung	EVA 2024	EVA 2023	ERA 2022	FVA 2024	FVA 2023	FRA 2022
<b>Fonds 362000</b>			<b>Denkmalpflege</b>						
<b>Operative Gebarung</b>									
362000	808000		Veräußerung von Waren	100,00	100,00	105,00	100,00	100,00	105,00
2	2116/3116		Erträge / Einz. aus Veräußerung/GWG u. sonst. Erträge/Einz.	100,00	100,00	105,00	100,00	100,00	105,00
<b>1</b>	<b>211/311</b>		<b>Erträge / Einzahl. aus operativer Verwaltungstätigkeit</b>	<b>100,00</b>	<b>100,00</b>	<b>105,00</b>	<b>100,00</b>	<b>100,00</b>	<b>105,00</b>
<b>SU 21/31</b>			<b>Summe Erträge / Einzahlungen operative Gebarung</b>	<b>100,00</b>	<b>100,00</b>	<b>105,00</b>	<b>100,00</b>	<b>100,00</b>	<b>105,00</b>
362000	615000		Instandhaltung von Kulturgü tern	3.600,00	0,00	0,00	3.600,00	0,00	0,00
2	2224/3224		Instandhaltung / Auszahlungen fü r Instandhaltung	3.600,00	0,00	0,00	3.600,00	0,00	0,00
<b>1</b>	<b>222/322</b>		<b>Sachaufwand / Auszahlungen aus Sachaufwand</b>	<b>3.600,00</b>	<b>0,00</b>	<b>0,00</b>	<b>3.600,00</b>	<b>0,00</b>	<b>0,00</b>
<b>SU 22/32</b>			<b>Summe Aufwendungen / Auszahlungen operative Gebarung</b>	<b>3.600,00</b>	<b>0,00</b>	<b>0,00</b>	<b>3.600,00</b>	<b>0,00</b>	<b>0,00</b>
<b>SA SA0/SA1</b>			<b>SA (0) Nettoerg. (21-22) / SA (1) Geldfluss op. Geb. (31-32)</b>	<b>-3.500,00</b>	<b>100,00</b>	<b>105,00</b>	<b>-3.500,00</b>	<b>100,00</b>	<b>105,00</b>
<b>SA SA01</b>			<b>Saldo (01) Haushaltsrü cklagen (230-240)</b>	<b>0,00</b>	<b>0,00</b>	<b>0,00</b>			
<b>SA SA00</b>			<b>Saldo (00) Nettoergebnis nach Haushaltsrü cklagen (SA0+SA01)</b>	<b>-3.500,00</b>	<b>100,00</b>	<b>105,00</b>			
<b>Investive Gebarung</b>									
<b>SU 33</b>			<b>Summe Einzahlungen investive Gebarung</b>				<b>0,00</b>	<b>0,00</b>	<b>0,00</b>
<b>SU 34</b>			<b>Summe Auszahlungen investive Gebarung</b>				<b>0,00</b>	<b>0,00</b>	<b>0,00</b>
<b>SA SA2</b>			<b>Saldo (2) Geldfluss aus der Investiven Gebarung (33-34)</b>				<b>0,00</b>	<b>0,00</b>	<b>0,00</b>
<b>SA SA3</b>			<b>Saldo (3) Nettofinanzierungssaldo (SA1+SA2)</b>				<b>-3.500,00</b>	<b>100,00</b>	<b>105,00</b>
<b>Finanzierungstätigkeit</b>									
<b>SU 35</b>			<b>Summe Einzahlungen aus der Finanzierungstätigkeit</b>				<b>0,00</b>	<b>0,00</b>	<b>0,00</b>
<b>SU 36</b>			<b>Summe Auszahlungen aus der Finanzierungstätigkeit</b>				<b>0,00</b>	<b>0,00</b>	<b>0,00</b>
<b>SA SA4</b>			<b>Saldo (4) Geldfluss aus der Finanzierungstätigkeit (35-36)</b>				<b>0,00</b>	<b>0,00</b>	<b>0,00</b>
<b>SA SA5</b>			<b>Saldo (5) Geldfluss aus VA-wirksamer Gebarung (SA3+SA4)</b>				<b>-3.500,00</b>	<b>100,00</b>	<b>105,00</b>

## Voranschlag 2024

### Detailnachweis VA / 362 Denkmalpflege - interne Vergütungen enthalten

Fonds	Konto	Deck.R.	Bezeichnung	EVA 2024	EVA 2023	ERA 2022	FVA 2024	FVA 2023	FRA 2022
<b>UA 362</b>			<b>Denkmalpflege</b>						
UA 362	SA0/SA1		SA (0) Nettoerg. (21-22) / SA (1) Geldfluss op. Geb. (31-32)	-3.500,00	100,00	105,00	-3.500,00	100,00	105,00
UA 362	SA00		Saldo (00) Nettoergebnis nach Haushaltsrücklagen (SA0+SA01)	-3.500,00	100,00	105,00			
UA 362	SA2		Saldo (2) Geldfluss aus der Investiven Gebarung (33-34)				0,00	0,00	0,00
UA 362	SA3		Saldo (3) Nettofinanzierungssaldo (SA1+SA2)				-3.500,00	100,00	105,00
UA 362	SA4		Saldo (4) Geldfluss aus der Finanzierungstätigkeit (35-36)				0,00	0,00	0,00
UA 362	SA5		Saldo (5) Geldfluss aus VA-wirksamer Gebarung (SA3+SA4)				-3.500,00	100,00	105,00

## Voranschlag 2024

### Detailnachweis VA / 363 Altstadterhaltung und Ortsbildpflege - interne Vergütungen enthalten

Fonds	Konto	Deck.R.	Bezeichnung	EVA 2024	EVA 2023	ERA 2022	FVA 2024	FVA 2023	FRA 2022
<b>Fonds 363000</b>			<b>Altstadterhaltung und Ortsbildpflege</b>						
<b>Operative Gebarung</b>									
SU	21/31		<b>Summe Erträge / Einzahlungen operative Gebarung</b>	<b>0,00</b>	<b>0,00</b>	<b>0,00</b>	<b>0,00</b>	<b>0,00</b>	<b>0,00</b>
363000	728000		Entgelte für sonstige Leistungen	2.100,00	2.100,00	6.479,32	2.100,00	2.100,00	6.479,32
2	2225/3225		Sonstiger Sachaufwand / Sonstige Auszahl. aus Sachaufwand	2.100,00	2.100,00	6.479,32	2.100,00	2.100,00	6.479,32
1	222/322		<b>Sachaufwand / Auszahlungen aus Sachaufwand</b>	<b>2.100,00</b>	<b>2.100,00</b>	<b>6.479,32</b>	<b>2.100,00</b>	<b>2.100,00</b>	<b>6.479,32</b>
SU	22/32		<b>Summe Aufwendungen / Auszahlungen operative Gebarung</b>	<b>2.100,00</b>	<b>2.100,00</b>	<b>6.479,32</b>	<b>2.100,00</b>	<b>2.100,00</b>	<b>6.479,32</b>
SA	SA0/SA1		<b>SA (0) Nettoerg. (21-22) / SA (1) Geldfluss op. Geb. (31-32)</b>	<b>-2.100,00</b>	<b>-2.100,00</b>	<b>-6.479,32</b>	<b>-2.100,00</b>	<b>-2.100,00</b>	<b>-6.479,32</b>
SA	SA01		Saldo (01) Haushaltsrücklagen (230-240)	0,00	0,00	0,00			
SA	SA00		<b>Saldo (00) Nettoergebnis nach Haushaltsrücklagen (SA0+SA01)</b>	<b>-2.100,00</b>	<b>-2.100,00</b>	<b>-6.479,32</b>			
<b>Investive Gebarung</b>									
SU	33		<b>Summe Einzahlungen investive Gebarung</b>				<b>0,00</b>	<b>0,00</b>	<b>0,00</b>
SU	34		<b>Summe Auszahlungen investive Gebarung</b>				<b>0,00</b>	<b>0,00</b>	<b>0,00</b>
SA	SA2		Saldo (2) Geldfluss aus der Investiven Gebarung (33-34)				0,00	0,00	0,00
SA	SA3		<b>Saldo (3) Nettofinanzierungssaldo (SA1+SA2)</b>				<b>-2.100,00</b>	<b>-2.100,00</b>	<b>-6.479,32</b>
<b>Finanzierungstätigkeit</b>									
SU	35		<b>Summe Einzahlungen aus der Finanzierungstätigkeit</b>				<b>0,00</b>	<b>0,00</b>	<b>0,00</b>
SU	36		<b>Summe Auszahlungen aus der Finanzierungstätigkeit</b>				<b>0,00</b>	<b>0,00</b>	<b>0,00</b>
SA	SA4		Saldo (4) Geldfluss aus der Finanzierungstätigkeit (35-36)				0,00	0,00	0,00
SA	SA5		<b>Saldo (5) Geldfluss aus VA-wirksamer Gebarung (SA3+SA4)</b>				<b>-2.100,00</b>	<b>-2.100,00</b>	<b>-6.479,32</b>



## Voranschlag 2024

### Detailnachweis VA / 363 Altstadterhaltung und Ortsbildpflege - interne Vergütungen enthalten

Fonds	Konto	Deck.R.	Bezeichnung	EVA 2024	EVA 2023	ERA 2022	FVA 2024	FVA 2023	FRA 2022
<b>UA 363</b>			<b>Altstadterhaltung und Ortsbildpflege</b>						
UA 363	SA0/SA1		SA (0) Nettoerg. (21-22) / SA (1) Geldfluss op. Geb. (31-32)	-2.100,00	-2.100,00	-6.479,32	-2.100,00	-2.100,00	-6.479,32
UA 363	SA00		Saldo (00) Nettoergebnis nach Haushaltsrücklagen (SA0+SA01)	-2.100,00	-2.100,00	-6.479,32			
UA 363	SA2		Saldo (2) Geldfluss aus der Investiven Gebarung (33-34)				0,00	0,00	0,00
UA 363	SA3		Saldo (3) Nettofinanzierungssaldo (SA1+SA2)				-2.100,00	-2.100,00	-6.479,32
UA 363	SA4		Saldo (4) Geldfluss aus der Finanzierungstätigkeit (35-36)				0,00	0,00	0,00
UA 363	SA5		Saldo (5) Geldfluss aus VA-wirksamer Gebarung (SA3+SA4)				-2.100,00	-2.100,00	-6.479,32

## Voranschlag 2024

### Detailnachweis VA / 369 Sonstige Einrichtungen und Maßnahmen - interne Vergütungen enthalten

Fonds	Konto	Deck.R.	Bezeichnung	EVA 2024	EVA 2023	ERA 2022	FVA 2024	FVA 2023	FRA 2022
<b>Fonds 369000</b>			<b>Veranstaltungen</b>						
<b>Operative Gebarung</b>									
<b>SU</b>	<b>21/31</b>		<b>Summe Erträge / Einzahlungen operative Gebarung</b>	<b>0,00</b>	<b>0,00</b>	<b>0,00</b>	<b>0,00</b>	<b>0,00</b>	<b>0,00</b>
369000	710000		Öffentliche Abgaben ohne Geb. gem. FAG	0,00	0,00	5,50	0,00	0,00	5,50
369000	728000		Entgelte für sonstige Leistungen	0,00	0,00	14,30	0,00	0,00	14,30
2	2225/3225		Sonstiger Sachaufwand / Sonstige Auszahl. aus Sachaufwand	0,00	0,00	19,80	0,00	0,00	19,80
<b>1</b>	<b>222/322</b>		<b>Sachaufwand / Auszahlungen aus Sachaufwand</b>	<b>0,00</b>	<b>0,00</b>	<b>19,80</b>	<b>0,00</b>	<b>0,00</b>	<b>19,80</b>
369000	757000		Transfers an private Organisationen	400,00	400,00	400,00	400,00	400,00	400,00
2	2234/3234		Transferaufwand / -zahlungen an Haush. & Org.o.Erwerbschar.	400,00	400,00	400,00	400,00	400,00	400,00
<b>1</b>	<b>223/323</b>		<b>Transferaufwand / Auszahlungen aus Transfers</b>	<b>400,00</b>	<b>400,00</b>	<b>400,00</b>	<b>400,00</b>	<b>400,00</b>	<b>400,00</b>
<b>SU</b>	<b>22/32</b>		<b>Summe Aufwendungen / Auszahlungen operative Gebarung</b>	<b>400,00</b>	<b>400,00</b>	<b>419,80</b>	<b>400,00</b>	<b>400,00</b>	<b>419,80</b>
<b>SA</b>	<b>SA0/SA1</b>		<b>SA (0) Nettoerg. (21-22) / SA (1) Geldfluss op. Geb. (31-32)</b>	<b>-400,00</b>	<b>-400,00</b>	<b>-419,80</b>	<b>-400,00</b>	<b>-400,00</b>	<b>-419,80</b>
<b>SA</b>	<b>SA01</b>		<b>Saldo (01) Haushaltsrücklagen (230-240)</b>	<b>0,00</b>	<b>0,00</b>	<b>0,00</b>			
<b>SA</b>	<b>SA00</b>		<b>Saldo (00) Nettoergebnis nach Haushaltsrücklagen (SA0+SA01)</b>	<b>-400,00</b>	<b>-400,00</b>	<b>-419,80</b>			
<b>Investive Gebarung</b>									
<b>SU</b>	<b>33</b>		<b>Summe Einzahlungen investive Gebarung</b>				<b>0,00</b>	<b>0,00</b>	<b>0,00</b>
<b>SU</b>	<b>34</b>		<b>Summe Auszahlungen investive Gebarung</b>				<b>0,00</b>	<b>0,00</b>	<b>0,00</b>
<b>SA</b>	<b>SA2</b>		<b>Saldo (2) Geldfluss aus der Investiven Gebarung (33-34)</b>				<b>0,00</b>	<b>0,00</b>	<b>0,00</b>
<b>SA</b>	<b>SA3</b>		<b>Saldo (3) Nettofinanzierungssaldo (SA1+SA2)</b>				<b>-400,00</b>	<b>-400,00</b>	<b>-419,80</b>
<b>Finanzierungstätigkeit</b>									
<b>SU</b>	<b>35</b>		<b>Summe Einzahlungen aus der Finanzierungstätigkeit</b>				<b>0,00</b>	<b>0,00</b>	<b>0,00</b>
<b>SU</b>	<b>36</b>		<b>Summe Auszahlungen aus der Finanzierungstätigkeit</b>				<b>0,00</b>	<b>0,00</b>	<b>0,00</b>
<b>SA</b>	<b>SA4</b>		<b>Saldo (4) Geldfluss aus der Finanzierungstätigkeit (35-36)</b>				<b>0,00</b>	<b>0,00</b>	<b>0,00</b>
<b>SA</b>	<b>SA5</b>		<b>Saldo (5) Geldfluss aus VA-wirksamer Gebarung (SA3+SA4)</b>				<b>-400,00</b>	<b>-400,00</b>	<b>-419,80</b>

## Voranschlag 2024

### Detailnachweis VA / 369 Sonstige Einrichtungen und Maßnahmen - interne Vergütungen enthalten

Fonds	Konto	Deck.R.	Bezeichnung	EVA 2024	EVA 2023	ERA 2022	FVA 2024	FVA 2023	FRA 2022
<b>UA 369</b>			<b>Sonstige Einrichtungen und Maßnahmen</b>						
UA 369	SA0/SA1		SA (0) Nettoerg. (21-22) / SA (1) Geldfluss op. Geb. (31-32)	-400,00	-400,00	-419,80	-400,00	-400,00	-419,80
UA 369	SA00		Saldo (00) Nettoergebnis nach Haushaltsrücklagen (SA0+SA01)	-400,00	-400,00	-419,80			
UA 369	SA2		Saldo (2) Geldfluss aus der Investiven Gebarung (33-34)				0,00	0,00	0,00
UA 369	SA3		Saldo (3) Nettofinanzierungssaldo (SA1+SA2)				-400,00	-400,00	-419,80
UA 369	SA4		Saldo (4) Geldfluss aus der Finanzierungstätigkeit (35-36)				0,00	0,00	0,00
UA 369	SA5		Saldo (5) Geldfluss aus VA-wirksamer Gebarung (SA3+SA4)				-400,00	-400,00	-419,80
<b>A 36</b>			<b>Heimspflege</b>						
A 36	SA0/SA1		SA (0) Nettoerg. (21-22) / SA (1) Geldfluss op. Geb. (31-32)	-6.000,00	-2.400,00	-6.794,12	-6.000,00	-2.400,00	-6.794,12
A 36	SA00		Saldo (00) Nettoergebnis nach Haushaltsrücklagen (SA0+SA01)	-6.000,00	-2.400,00	-6.794,12			
A 36	SA2		Saldo (2) Geldfluss aus der Investiven Gebarung (33-34)				0,00	0,00	0,00
A 36	SA3		Saldo (3) Nettofinanzierungssaldo (SA1+SA2)				-6.000,00	-2.400,00	-6.794,12
A 36	SA4		Saldo (4) Geldfluss aus der Finanzierungstätigkeit (35-36)				0,00	0,00	0,00
A 36	SA5		Saldo (5) Geldfluss aus VA-wirksamer Gebarung (SA3+SA4)				-6.000,00	-2.400,00	-6.794,12
<b>Gruppe 3</b>			<b>Kunst, Kultur und Kultus</b>						
Gruppe 3	SA0/SA1		SA (0) Nettoerg. (21-22) / SA (1) Geldfluss op. Geb. (31-32)	-13.600,00	-7.300,00	-13.211,92	-13.600,00	-7.300,00	-13.281,61
Gruppe 3	SA00		Saldo (00) Nettoergebnis nach Haushaltsrücklagen (SA0+SA01)	-13.600,00	-7.300,00	-13.211,92			
Gruppe 3	SA2		Saldo (2) Geldfluss aus der Investiven Gebarung (33-34)				0,00	0,00	0,00
Gruppe 3	SA3		Saldo (3) Nettofinanzierungssaldo (SA1+SA2)				-13.600,00	-7.300,00	-13.281,61
Gruppe 3	SA4		Saldo (4) Geldfluss aus der Finanzierungstätigkeit (35-36)				0,00	0,00	0,00
Gruppe 3	SA5		Saldo (5) Geldfluss aus VA-wirksamer Gebarung (SA3+SA4)				-13.600,00	-7.300,00	-13.281,61

## Voranschlag 2024

### Detailnachweis VA / 411 Maßnahmen der allgemeinen Sozialhilfe - interne Vergütungen enthalten

Fonds	Konto	Deck.R.	Bezeichnung	EVA 2024	EVA 2023	ERA 2022	FVA 2024	FVA 2023	FRA 2022
<b>Fonds 411000</b>									
<b>Maßnahmen der allgemeinen Sozialhilfe</b>									
<b>Operative Gebarung</b>									
411000	810000		Erträge aus Leistungen	16.000,00	0,00	0,00	16.000,00	0,00	0,00
2	2114/3114		Erträge / Einzahlungen aus Leistungen	16.000,00	0,00	0,00	16.000,00	0,00	0,00
<b>1</b>	<b>211/311</b>		<b>Erträge / Einzahl. aus operativer Verwaltungstätigkeit</b>	<b>16.000,00</b>	<b>0,00</b>	<b>0,00</b>	<b>16.000,00</b>	<b>0,00</b>	<b>0,00</b>
411000	861000		Kapitaltransf. von Ländern, -fonds und -kammern	0,00	0,00	909,17	0,00	0,00	909,17
2	2121/3121		Transferertrag / -zahlungen von Trägern des öffentl. Rechts	0,00	0,00	909,17	0,00	0,00	909,17
<b>1</b>	<b>212/312</b>		<b>Erträge aus Transfers / Einzahlungen aus Transfers</b>	<b>0,00</b>	<b>0,00</b>	<b>909,17</b>	<b>0,00</b>	<b>0,00</b>	<b>909,17</b>
<b>SU</b>	<b>21/31</b>		<b>Summe Erträge / Einzahlungen operative Gebarung</b>	<b>16.000,00</b>	<b>0,00</b>	<b>909,17</b>	<b>16.000,00</b>	<b>0,00</b>	<b>909,17</b>
411000	751000		Transfers an Länder	1.600,00	1.600,00	3.169,17	1.600,00	1.600,00	4.179,17
411000	751600	*	Sozialhilfe Kopfquote	523.700,00	436.900,00	410.568,79	523.700,00	436.900,00	410.568,79
411000	752300		Umlage Sozialhilfeverband	16.000,00	0,00	0,00	16.000,00	0,00	0,00
2	2231/3231		Transferaufwand / -zahlungen an Träger des öffentl. Rechts	541.300,00	438.500,00	413.737,96	541.300,00	438.500,00	414.747,96
<b>1</b>	<b>223/323</b>		<b>Transferaufwand / Auszahlungen aus Transfers</b>	<b>541.300,00</b>	<b>438.500,00</b>	<b>413.737,96</b>	<b>541.300,00</b>	<b>438.500,00</b>	<b>414.747,96</b>
<b>SU</b>	<b>22/32</b>		<b>Summe Aufwendungen / Auszahlungen operative Gebarung</b>	<b>541.300,00</b>	<b>438.500,00</b>	<b>413.737,96</b>	<b>541.300,00</b>	<b>438.500,00</b>	<b>414.747,96</b>
<b>SA</b>	<b>SA0/SA1</b>		<b>SA (0) Nettoerg. (21-22) / SA (1) Geldfluss op. Geb. (31-32)</b>	<b>-525.300,00</b>	<b>-438.500,00</b>	<b>-412.828,79</b>	<b>-525.300,00</b>	<b>-438.500,00</b>	<b>-413.838,79</b>
<b>SA</b>	<b>SA01</b>		<b>Saldo (01) Haushaltsrücklagen (230-240)</b>	<b>0,00</b>	<b>0,00</b>	<b>0,00</b>			
<b>SA</b>	<b>SA00</b>		<b>Saldo (00) Nettoergebnis nach Haushaltsrücklagen (SA0+SA01)</b>	<b>-525.300,00</b>	<b>-438.500,00</b>	<b>-412.828,79</b>			
<b>Investive Gebarung</b>									
<b>SU</b>	<b>33</b>		<b>Summe Einzahlungen investive Gebarung</b>				<b>0,00</b>	<b>0,00</b>	<b>0,00</b>
<b>SU</b>	<b>34</b>		<b>Summe Auszahlungen investive Gebarung</b>				<b>0,00</b>	<b>0,00</b>	<b>0,00</b>
<b>SA</b>	<b>SA2</b>		<b>Saldo (2) Geldfluss aus der Investiven Gebarung (33-34)</b>				<b>0,00</b>	<b>0,00</b>	<b>0,00</b>
<b>SA</b>	<b>SA3</b>		<b>Saldo (3) Nettofinanzierungssaldo (SA1+SA2)</b>				<b>-525.300,00</b>	<b>-438.500,00</b>	<b>-413.838,79</b>
<b>Finanzierungstätigkeit</b>									
<b>SU</b>	<b>35</b>		<b>Summe Einzahlungen aus der Finanzierungstätigkeit</b>				<b>0,00</b>	<b>0,00</b>	<b>0,00</b>

## Voranschlag 2024

### Detailnachweis VA / 411 Maßnahmen der allgemeinen Sozialhilfe - interne Vergütungen enthalten

Fonds	Konto	Deck.R.	Bezeichnung	EVA 2024	EVA 2023	ERA 2022	FVA 2024	FVA 2023	FRA 2022
<b>SU</b>	<b>36</b>		<b>Summe Auszahlungen aus der Finanzierungstätigkeit</b>				<b>0,00</b>	<b>0,00</b>	<b>0,00</b>
<b>SA</b>	<b>SA4</b>		<b>Saldo (4) Geldfluss aus der Finanzierungstätigkeit (35-36)</b>				<b>0,00</b>	<b>0,00</b>	<b>0,00</b>
<b>SA</b>	<b>SA5</b>		<b>Saldo (5) Geldfluss aus VA-wirksamer Gebarung (SA3+SA4)</b>				<b>-525.300,00</b>	<b>-438.500,00</b>	<b>-413.838,79</b>
<b>UA</b>	<b>411</b>		<b>Maßnahmen der allgemeinen Sozialhilfe</b>						
UA 411	SA0/SA1		SA (0) Nettoerg. (21-22) / SA (1) Geldfluss op. Geb. (31-32)	-525.300,00	-438.500,00	-412.828,79	-525.300,00	-438.500,00	-413.838,79
UA 411	SA00		Saldo (00) Nettoergebnis nach Haushaltsrücklagen (SA0+SA01)	-525.300,00	-438.500,00	-412.828,79			
UA 411	SA2		Saldo (2) Geldfluss aus der Investiven Gebarung (33-34)				0,00	0,00	0,00
UA 411	SA3		Saldo (3) Nettofinanzierungssaldo (SA1+SA2)				-525.300,00	-438.500,00	-413.838,79
UA 411	SA4		Saldo (4) Geldfluss aus der Finanzierungstätigkeit (35-36)				0,00	0,00	0,00
UA 411	SA5		Saldo (5) Geldfluss aus VA-wirksamer Gebarung (SA3+SA4)				-525.300,00	-438.500,00	-413.838,79

## Voranschlag 2024

### Detailnachweis VA / 419 Sonstige Einrichtungen und Maßnahmen - interne Vergütungen enthalten

Fonds	Konto	Deck.R.	Bezeichnung	EVA 2024	EVA 2023	ERA 2022	FVA 2024	FVA 2023	FRA 2022
<b>Fonds 419000</b>			<b>Sonstige Vereine</b>						
<b>Operative Gebarung</b>									
SU	21/31		<b>Summe Erträge / Einzahlungen operative Gebarung</b>	<b>0,00</b>	<b>0,00</b>	<b>0,00</b>	<b>0,00</b>	<b>0,00</b>	<b>0,00</b>
419000	757000		Transfers an private Organisationen	1.300,00	1.300,00	1.250,00	1.300,00	1.300,00	1.250,00
2	2234/3234		Transferaufwand / -zahlungen an Haush. & Org.o.Erwerbschar.	1.300,00	1.300,00	1.250,00	1.300,00	1.300,00	1.250,00
1	223/323		<b>Transferaufwand / Auszahlungen aus Transfers</b>	<b>1.300,00</b>	<b>1.300,00</b>	<b>1.250,00</b>	<b>1.300,00</b>	<b>1.300,00</b>	<b>1.250,00</b>
SU	22/32		<b>Summe Aufwendungen / Auszahlungen operative Gebarung</b>	<b>1.300,00</b>	<b>1.300,00</b>	<b>1.250,00</b>	<b>1.300,00</b>	<b>1.300,00</b>	<b>1.250,00</b>
SA	SA0/SA1		<b>SA (0) Nettoerg. (21-22) / SA (1) Geldfluss op. Geb. (31-32)</b>	<b>-1.300,00</b>	<b>-1.300,00</b>	<b>-1.250,00</b>	<b>-1.300,00</b>	<b>-1.300,00</b>	<b>-1.250,00</b>
SA	SA01		Saldo (01) Haushaltsrücklagen (230-240)	0,00	0,00	0,00			
SA	SA00		Saldo (00) Nettoergebnis nach Haushaltsrücklagen (SA0+SA01)	-1.300,00	-1.300,00	-1.250,00			
<b>Investive Gebarung</b>									
SU	33		<b>Summe Einzahlungen investive Gebarung</b>				<b>0,00</b>	<b>0,00</b>	<b>0,00</b>
SU	34		<b>Summe Auszahlungen investive Gebarung</b>				<b>0,00</b>	<b>0,00</b>	<b>0,00</b>
SA	SA2		Saldo (2) Geldfluss aus der Investiven Gebarung (33-34)				0,00	0,00	0,00
SA	SA3		Saldo (3) Nettofinanzierungssaldo (SA1+SA2)				-1.300,00	-1.300,00	-1.250,00
<b>Finanzierungstätigkeit</b>									
SU	35		<b>Summe Einzahlungen aus der Finanzierungstätigkeit</b>				<b>0,00</b>	<b>0,00</b>	<b>0,00</b>
SU	36		<b>Summe Auszahlungen aus der Finanzierungstätigkeit</b>				<b>0,00</b>	<b>0,00</b>	<b>0,00</b>
SA	SA4		Saldo (4) Geldfluss aus der Finanzierungstätigkeit (35-36)				0,00	0,00	0,00
SA	SA5		Saldo (5) Geldfluss aus VA-wirksamer Gebarung (SA3+SA4)				-1.300,00	-1.300,00	-1.250,00

## Voranschlag 2024

### Detailnachweis VA / 419 Sonstige Einrichtungen und Maßnahmen - interne Vergütungen enthalten

Fonds	Konto	Deck.R.	Bezeichnung	EVA 2024	EVA 2023	ERA 2022	FVA 2024	FVA 2023	FRA 2022
<b>UA 419</b>			<b>Sonstige Einrichtungen und Maßnahmen</b>						
UA 419	SA0/SA1		SA (0) Nettoerg. (21-22) / SA (1) Geldfluss op. Geb. (31-32)	-1.300,00	-1.300,00	-1.250,00	-1.300,00	-1.300,00	-1.250,00
UA 419	SA00		Saldo (00) Nettoergebnis nach Haushaltsrücklagen (SA0+SA01)	-1.300,00	-1.300,00	-1.250,00			
UA 419	SA2		Saldo (2) Geldfluss aus der Investiven Gebarung (33-34)				0,00	0,00	0,00
UA 419	SA3		Saldo (3) Nettofinanzierungssaldo (SA1+SA2)				-1.300,00	-1.300,00	-1.250,00
UA 419	SA4		Saldo (4) Geldfluss aus der Finanzierungstätigkeit (35-36)				0,00	0,00	0,00
UA 419	SA5		Saldo (5) Geldfluss aus VA-wirksamer Gebarung (SA3+SA4)				-1.300,00	-1.300,00	-1.250,00
<b>A 41</b>			<b>Allgemeine öffentliche Wohlfahrt</b>						
A 41	SA0/SA1		SA (0) Nettoerg. (21-22) / SA (1) Geldfluss op. Geb. (31-32)	-526.600,00	-439.800,00	-414.078,79	-526.600,00	-439.800,00	-415.088,79
A 41	SA00		Saldo (00) Nettoergebnis nach Haushaltsrücklagen (SA0+SA01)	-526.600,00	-439.800,00	-414.078,79			
A 41	SA2		Saldo (2) Geldfluss aus der Investiven Gebarung (33-34)				0,00	0,00	0,00
A 41	SA3		Saldo (3) Nettofinanzierungssaldo (SA1+SA2)				-526.600,00	-439.800,00	-415.088,79
A 41	SA4		Saldo (4) Geldfluss aus der Finanzierungstätigkeit (35-36)				0,00	0,00	0,00
A 41	SA5		Saldo (5) Geldfluss aus VA-wirksamer Gebarung (SA3+SA4)				-526.600,00	-439.800,00	-415.088,79

## Voranschlag 2024

### Detailnachweis VA / 429 Sonstige Einrichtungen und Maßnahmen - interne Vergütungen enthalten

Fonds	Konto	Deck.R.	Bezeichnung	EVA 2024	EVA 2023	ERA 2022	FVA 2024	FVA 2023	FRA 2022
<b>Fonds 429000</b>			<b>Altentage</b>						
<b>Operative Gebarung</b>									
SU	21/31		<b>Summe Erträge / Einzahlungen operative Gebarung</b>	<b>0,00</b>	<b>0,00</b>	<b>0,00</b>	<b>0,00</b>	<b>0,00</b>	<b>0,00</b>
429000	728000		Entgelte für sonstige Leistungen	2.600,00	2.600,00	2.724,90	2.600,00	2.600,00	2.604,90
2	2225/3225		Sonstiger Sachaufwand / Sonstige Auszahl. aus Sachaufwand	2.600,00	2.600,00	2.724,90	2.600,00	2.600,00	2.604,90
1	222/322		<b>Sachaufwand / Auszahlungen aus Sachaufwand</b>	<b>2.600,00</b>	<b>2.600,00</b>	<b>2.724,90</b>	<b>2.600,00</b>	<b>2.600,00</b>	<b>2.604,90</b>
SU	22/32		<b>Summe Aufwendungen / Auszahlungen operative Gebarung</b>	<b>2.600,00</b>	<b>2.600,00</b>	<b>2.724,90</b>	<b>2.600,00</b>	<b>2.600,00</b>	<b>2.604,90</b>
SA	SA0/SA1		<b>SA (0) Nettoerg. (21-22) / SA (1) Geldfluss op. Geb. (31-32)</b>	<b>-2.600,00</b>	<b>-2.600,00</b>	<b>-2.724,90</b>	<b>-2.600,00</b>	<b>-2.600,00</b>	<b>-2.604,90</b>
SA	SA01		Saldo (01) Haushaltsrücklagen (230-240)	0,00	0,00	0,00			
SA	SA00		Saldo (00) Nettoergebnis nach Haushaltsrücklagen (SA0+SA01)	-2.600,00	-2.600,00	-2.724,90			
<b>Investive Gebarung</b>									
SU	33		<b>Summe Einzahlungen investive Gebarung</b>				<b>0,00</b>	<b>0,00</b>	<b>0,00</b>
SU	34		<b>Summe Auszahlungen investive Gebarung</b>				<b>0,00</b>	<b>0,00</b>	<b>0,00</b>
SA	SA2		Saldo (2) Geldfluss aus der Investiven Gebarung (33-34)				0,00	0,00	0,00
SA	SA3		Saldo (3) Nettofinanzierungssaldo (SA1+SA2)				-2.600,00	-2.600,00	-2.604,90
<b>Finanzierungstätigkeit</b>									
SU	35		<b>Summe Einzahlungen aus der Finanzierungstätigkeit</b>				<b>0,00</b>	<b>0,00</b>	<b>0,00</b>
SU	36		<b>Summe Auszahlungen aus der Finanzierungstätigkeit</b>				<b>0,00</b>	<b>0,00</b>	<b>0,00</b>
SA	SA4		Saldo (4) Geldfluss aus der Finanzierungstätigkeit (35-36)				0,00	0,00	0,00
SA	SA5		Saldo (5) Geldfluss aus VA-wirksamer Gebarung (SA3+SA4)				-2.600,00	-2.600,00	-2.604,90



## Voranschlag 2024

### Detailnachweis VA / 429 Sonstige Einrichtungen und Maßnahmen - interne Vergütungen enthalten

Fonds	Konto	Deck.R.	Bezeichnung	EVA 2024	EVA 2023	ERA 2022	FVA 2024	FVA 2023	FRA 2022
<b>UA 429</b>			<b>Sonstige Einrichtungen und Maßnahmen</b>						
UA 429	SA0/SA1		SA (0) Nettoerg. (21-22) / SA (1) Geldfluss op. Geb. (31-32)	-2.600,00	-2.600,00	-2.724,90	-2.600,00	-2.600,00	-2.604,90
UA 429	SA00		Saldo (00) Nettoergebnis nach Haushaltsrücklagen (SA0+SA01)	-2.600,00	-2.600,00	-2.724,90			
UA 429	SA2		Saldo (2) Geldfluss aus der Investiven Gebarung (33-34)				0,00	0,00	0,00
UA 429	SA3		Saldo (3) Nettofinanzierungssaldo (SA1+SA2)				-2.600,00	-2.600,00	-2.604,90
UA 429	SA4		Saldo (4) Geldfluss aus der Finanzierungstätigkeit (35-36)				0,00	0,00	0,00
UA 429	SA5		Saldo (5) Geldfluss aus VA-wirksamer Gebarung (SA3+SA4)				-2.600,00	-2.600,00	-2.604,90
<b>A 42</b>			<b>Freie Wohlfahrt</b>						
A 42	SA0/SA1		SA (0) Nettoerg. (21-22) / SA (1) Geldfluss op. Geb. (31-32)	-2.600,00	-2.600,00	-2.724,90	-2.600,00	-2.600,00	-2.604,90
A 42	SA00		Saldo (00) Nettoergebnis nach Haushaltsrücklagen (SA0+SA01)	-2.600,00	-2.600,00	-2.724,90			
A 42	SA2		Saldo (2) Geldfluss aus der Investiven Gebarung (33-34)				0,00	0,00	0,00
A 42	SA3		Saldo (3) Nettofinanzierungssaldo (SA1+SA2)				-2.600,00	-2.600,00	-2.604,90
A 42	SA4		Saldo (4) Geldfluss aus der Finanzierungstätigkeit (35-36)				0,00	0,00	0,00
A 42	SA5		Saldo (5) Geldfluss aus VA-wirksamer Gebarung (SA3+SA4)				-2.600,00	-2.600,00	-2.604,90

## Voranschlag 2024

### Detailnachweis VA / 439 Sonstige Einrichtungen und Maßnahmen - interne Vergütungen enthalten

Fonds	Konto	Deck.R.	Bezeichnung	EVA 2024	EVA 2023	ERA 2022	FVA 2024	FVA 2023	FRA 2022
<b>Fonds 439000</b>			<b>Familienfreundliche Gemeinde</b>						
<b>Operative Gebarung</b>									
SU	21/31		<b>Summe Erträge / Einzahlungen operative Gebarung</b>	<b>0,00</b>	<b>0,00</b>	<b>0,00</b>	<b>0,00</b>	<b>0,00</b>	<b>0,00</b>
439000	729000		Sonstige Ausgaben	0,00	0,00	897,19	0,00	0,00	897,19
2	2225/3225		Sonstiger Sachaufwand / Sonstige Auszahl. aus Sachaufwand	0,00	0,00	897,19	0,00	0,00	897,19
1	222/322		<b>Sachaufwand / Auszahlungen aus Sachaufwand</b>	<b>0,00</b>	<b>0,00</b>	<b>897,19</b>	<b>0,00</b>	<b>0,00</b>	<b>897,19</b>
SU	22/32		<b>Summe Aufwendungen / Auszahlungen operative Gebarung</b>	<b>0,00</b>	<b>0,00</b>	<b>897,19</b>	<b>0,00</b>	<b>0,00</b>	<b>897,19</b>
SA	SA0/SA1		SA (0) Nettoerg. (21-22) / SA (1) Geldfluss op. Geb. (31-32)	0,00	0,00	-897,19	0,00	0,00	-897,19
SA	SA01		Saldo (01) Haushaltsrücklagen (230-240)	0,00	0,00	0,00			
SA	SA00		Saldo (00) Nettoergebnis nach Haushaltsrücklagen (SA0+SA01)	0,00	0,00	-897,19			
<b>Investive Gebarung</b>									
SU	33		<b>Summe Einzahlungen investive Gebarung</b>				<b>0,00</b>	<b>0,00</b>	<b>0,00</b>
SU	34		<b>Summe Auszahlungen investive Gebarung</b>				<b>0,00</b>	<b>0,00</b>	<b>0,00</b>
SA	SA2		Saldo (2) Geldfluss aus der Investiven Gebarung (33-34)				0,00	0,00	0,00
SA	SA3		Saldo (3) Nettofinanzierungssaldo (SA1+SA2)				0,00	0,00	-897,19
<b>Finanzierungstätigkeit</b>									
SU	35		<b>Summe Einzahlungen aus der Finanzierungstätigkeit</b>				<b>0,00</b>	<b>0,00</b>	<b>0,00</b>
SU	36		<b>Summe Auszahlungen aus der Finanzierungstätigkeit</b>				<b>0,00</b>	<b>0,00</b>	<b>0,00</b>
SA	SA4		Saldo (4) Geldfluss aus der Finanzierungstätigkeit (35-36)				0,00	0,00	0,00
SA	SA5		Saldo (5) Geldfluss aus VA-wirksamer Gebarung (SA3+SA4)				0,00	0,00	-897,19

## Voranschlag 2024

### Detailnachweis VA / 439 Sonstige Einrichtungen und Maßnahmen - interne Vergütungen enthalten

Fonds	Konto	Deck.R.	Bezeichnung	EVA 2024	EVA 2023	ERA 2022	FVA 2024	FVA 2023	FRA 2022
<b>UA 439</b>			<b>Sonstige Einrichtungen und Maßnahmen</b>						
UA 439	SA0/SA1		SA (0) Nettoerg. (21-22) / SA (1) Geldfluss op. Geb. (31-32)	0,00	0,00	-897,19	0,00	0,00	-897,19
UA 439	SA00		Saldo (00) Nettoergebnis nach Haushaltsrücklagen (SA0+SA01)	0,00	0,00	-897,19			
UA 439	SA2		Saldo (2) Geldfluss aus der Investiven Gebarung (33-34)				0,00	0,00	0,00
UA 439	SA3		Saldo (3) Nettofinanzierungssaldo (SA1+SA2)				0,00	0,00	-897,19
UA 439	SA4		Saldo (4) Geldfluss aus der Finanzierungstätigkeit (35-36)				0,00	0,00	0,00
UA 439	SA5		Saldo (5) Geldfluss aus VA-wirksamer Gebarung (SA3+SA4)				0,00	0,00	-897,19
<b>A 43</b>			<b>Jugendwohlfahrt</b>						
A 43	SA0/SA1		SA (0) Nettoerg. (21-22) / SA (1) Geldfluss op. Geb. (31-32)	0,00	0,00	-897,19	0,00	0,00	-897,19
A 43	SA00		Saldo (00) Nettoergebnis nach Haushaltsrücklagen (SA0+SA01)	0,00	0,00	-897,19			
A 43	SA2		Saldo (2) Geldfluss aus der Investiven Gebarung (33-34)				0,00	0,00	0,00
A 43	SA3		Saldo (3) Nettofinanzierungssaldo (SA1+SA2)				0,00	0,00	-897,19
A 43	SA4		Saldo (4) Geldfluss aus der Finanzierungstätigkeit (35-36)				0,00	0,00	0,00
A 43	SA5		Saldo (5) Geldfluss aus VA-wirksamer Gebarung (SA3+SA4)				0,00	0,00	-897,19

## Voranschlag 2024

### Detailnachweis VA / 441 Maßnahmen - interne Vergütungen enthalten

Fonds	Konto	Deck.R.	Bezeichnung	EVA 2024	EVA 2023	ERA 2022	FVA 2024	FVA 2023	FRA 2022
<b>Fonds 441900</b>			<b>Maßnahmen Covid19</b>						
<b>Operative Gebarung</b>									
441900	860001		Transfers von Bund Covid19	0,00	0,00	21.056,48	0,00	0,00	21.056,48
2	2121/3121		Transferertrag / -zahlungen von Trägern des öffentl. Rechts	0,00	0,00	21.056,48	0,00	0,00	21.056,48
<b>1</b>	<b>212/312</b>		<b>Erträge aus Transfers / Einzahlungen aus Transfers</b>	<b>0,00</b>	<b>0,00</b>	<b>21.056,48</b>	<b>0,00</b>	<b>0,00</b>	<b>21.056,48</b>
<b>SU 21/31</b>			<b>Summe Erträge / Einzahlungen operative Gebarung</b>	<b>0,00</b>	<b>0,00</b>	<b>21.056,48</b>	<b>0,00</b>	<b>0,00</b>	<b>21.056,48</b>
441900	728000		Entgelte für sonstige Leistungen	0,00	0,00	9.888,34	0,00	0,00	9.888,34
441900	729000		Sonstige Ausgaben	0,00	0,00	268,99	0,00	0,00	268,99
2	2225/3225		Sonstiger Sachaufwand / Sonstige Auszahl. aus Sachaufwand	0,00	0,00	10.157,33	0,00	0,00	10.157,33
<b>1</b>	<b>222/322</b>		<b>Sachaufwand / Auszahlungen aus Sachaufwand</b>	<b>0,00</b>	<b>0,00</b>	<b>10.157,33</b>	<b>0,00</b>	<b>0,00</b>	<b>10.157,33</b>
<b>SU 22/32</b>			<b>Summe Aufwendungen / Auszahlungen operative Gebarung</b>	<b>0,00</b>	<b>0,00</b>	<b>10.157,33</b>	<b>0,00</b>	<b>0,00</b>	<b>10.157,33</b>
<b>SA SA0/SA1</b>			<b>SA (0) Nettoerg. (21-22) / SA (1) Geldfluss op. Geb. (31-32)</b>	<b>0,00</b>	<b>0,00</b>	<b>10.899,15</b>	<b>0,00</b>	<b>0,00</b>	<b>10.899,15</b>
<b>SA SA01</b>			<b>Saldo (01) Haushaltsrücklagen (230-240)</b>	<b>0,00</b>	<b>0,00</b>	<b>0,00</b>			
<b>SA SA00</b>			<b>Saldo (00) Nettoergebnis nach Haushaltsrücklagen (SA0+SA01)</b>	<b>0,00</b>	<b>0,00</b>	<b>10.899,15</b>			
<b>Investive Gebarung</b>									
<b>SU 33</b>			<b>Summe Einzahlungen investive Gebarung</b>				<b>0,00</b>	<b>0,00</b>	<b>0,00</b>
<b>SU 34</b>			<b>Summe Auszahlungen investive Gebarung</b>				<b>0,00</b>	<b>0,00</b>	<b>0,00</b>
<b>SA SA2</b>			<b>Saldo (2) Geldfluss aus der Investiven Gebarung (33-34)</b>				<b>0,00</b>	<b>0,00</b>	<b>0,00</b>
<b>SA SA3</b>			<b>Saldo (3) Nettofinanzierungssaldo (SA1+SA2)</b>				<b>0,00</b>	<b>0,00</b>	<b>10.899,15</b>
<b>Finanzierungstätigkeit</b>									
<b>SU 35</b>			<b>Summe Einzahlungen aus der Finanzierungstätigkeit</b>				<b>0,00</b>	<b>0,00</b>	<b>0,00</b>
<b>SU 36</b>			<b>Summe Auszahlungen aus der Finanzierungstätigkeit</b>				<b>0,00</b>	<b>0,00</b>	<b>0,00</b>
<b>SA SA4</b>			<b>Saldo (4) Geldfluss aus der Finanzierungstätigkeit (35-36)</b>				<b>0,00</b>	<b>0,00</b>	<b>0,00</b>
<b>SA SA5</b>			<b>Saldo (5) Geldfluss aus VA-wirksamer Gebarung (SA3+SA4)</b>				<b>0,00</b>	<b>0,00</b>	<b>10.899,15</b>

## Voranschlag 2024

### Detailnachweis VA / 441 Maßnahmen - interne Vergütungen enthalten

Fonds	Konto	Deck.R.	Bezeichnung	EVA 2024	EVA 2023	ERA 2022	FVA 2024	FVA 2023	FRA 2022
<b>UA 441</b>			<b>Maßnahmen</b>						
UA 441	SA0/SA1		SA (0) Nettoerg. (21-22) / SA (1) Geldfluss op. Geb. (31-32)	0,00	0,00	10.899,15	0,00	0,00	10.899,15
UA 441	SA00		Saldo (00) Nettoergebnis nach Haushaltsrücklagen (SA0+SA01)	0,00	0,00	10.899,15			
UA 441	SA2		Saldo (2) Geldfluss aus der Investiven Gebarung (33-34)				0,00	0,00	0,00
UA 441	SA3		Saldo (3) Nettofinanzierungssaldo (SA1+SA2)				0,00	0,00	10.899,15
UA 441	SA4		Saldo (4) Geldfluss aus der Finanzierungstätigkeit (35-36)				0,00	0,00	0,00
UA 441	SA5		Saldo (5) Geldfluss aus VA-wirksamer Gebarung (SA3+SA4)				0,00	0,00	10.899,15
<b>A 44</b>			<b>Behebung von Notständen</b>						
A 44	SA0/SA1		SA (0) Nettoerg. (21-22) / SA (1) Geldfluss op. Geb. (31-32)	0,00	0,00	10.899,15	0,00	0,00	10.899,15
A 44	SA00		Saldo (00) Nettoergebnis nach Haushaltsrücklagen (SA0+SA01)	0,00	0,00	10.899,15			
A 44	SA2		Saldo (2) Geldfluss aus der Investiven Gebarung (33-34)				0,00	0,00	0,00
A 44	SA3		Saldo (3) Nettofinanzierungssaldo (SA1+SA2)				0,00	0,00	10.899,15
A 44	SA4		Saldo (4) Geldfluss aus der Finanzierungstätigkeit (35-36)				0,00	0,00	0,00
A 44	SA5		Saldo (5) Geldfluss aus VA-wirksamer Gebarung (SA3+SA4)				0,00	0,00	10.899,15
<b>Gruppe 4</b>			<b>Soziale Wohlfahrt und Wohnbauförderung</b>						
Gruppe 4	SA0/SA1		SA (0) Nettoerg. (21-22) / SA (1) Geldfluss op. Geb. (31-32)	-529.200,00	-442.400,00	-406.801,73	-529.200,00	-442.400,00	-407.691,73
Gruppe 4	SA00		Saldo (00) Nettoergebnis nach Haushaltsrücklagen (SA0+SA01)	-529.200,00	-442.400,00	-406.801,73			
Gruppe 4	SA2		Saldo (2) Geldfluss aus der Investiven Gebarung (33-34)				0,00	0,00	0,00
Gruppe 4	SA3		Saldo (3) Nettofinanzierungssaldo (SA1+SA2)				-529.200,00	-442.400,00	-407.691,73
Gruppe 4	SA4		Saldo (4) Geldfluss aus der Finanzierungstätigkeit (35-36)				0,00	0,00	0,00
Gruppe 4	SA5		Saldo (5) Geldfluss aus VA-wirksamer Gebarung (SA3+SA4)				-529.200,00	-442.400,00	-407.691,73

## Voranschlag 2024

### Detailnachweis VA / 510 Medizinische Bereichsversorgung - interne Vergütungen enthalten

Fonds	Konto	Deck.R.	Bezeichnung	EVA 2024	EVA 2023	ERA 2022	FVA 2024	FVA 2023	FRA 2022
<b>Fonds 510000</b>									
<b>Medizinische Bereichsversorgung</b>									
<b>Operative Gebarung</b>									
510000	829000		Sonstige Einnahmen	100,00	100,00	18.719,74	100,00	100,00	28.957,24
2	2116/3116		Erträge / Einz. aus Veräußerung/GWG u. sonst. Erträge/Einz.	100,00	100,00	18.719,74	100,00	100,00	28.957,24
<b>1</b>	<b>211/311</b>		<b>Erträge / Einzahl. aus operativer Verwaltungstätigkeit</b>	<b>100,00</b>	<b>100,00</b>	<b>18.719,74</b>	<b>100,00</b>	<b>100,00</b>	<b>28.957,24</b>
<b>SU</b>	<b>21/31</b>		<b>Summe Erträge / Einzahlungen operative Gebarung</b>	<b>100,00</b>	<b>100,00</b>	<b>18.719,74</b>	<b>100,00</b>	<b>100,00</b>	<b>28.957,24</b>
510000	728000		Entgelte für sonstige Leistungen	2.500,00	0,00	0,00	2.500,00	0,00	0,00
2	2225/3225		Sonstiger Sachaufwand / Sonstige Auszahl. aus Sachaufwand	2.500,00	0,00	0,00	2.500,00	0,00	0,00
<b>1</b>	<b>222/322</b>		<b>Sachaufwand / Auszahlungen aus Sachaufwand</b>	<b>2.500,00</b>	<b>0,00</b>	<b>0,00</b>	<b>2.500,00</b>	<b>0,00</b>	<b>0,00</b>
510000	751110		Transferzahl. Sprengelärztegesetz	4.000,00	3.500,00	3.452,00	4.000,00	3.500,00	1.723,05
2	2231/3231		Transferaufwand / -zahlungen an Träger des öffentl. Rechts	4.000,00	3.500,00	3.452,00	4.000,00	3.500,00	1.723,05
<b>1</b>	<b>223/323</b>		<b>Transferaufwand / Auszahlungen aus Transfers</b>	<b>4.000,00</b>	<b>3.500,00</b>	<b>3.452,00</b>	<b>4.000,00</b>	<b>3.500,00</b>	<b>1.723,05</b>
<b>SU</b>	<b>22/32</b>		<b>Summe Aufwendungen / Auszahlungen operative Gebarung</b>	<b>6.500,00</b>	<b>3.500,00</b>	<b>3.452,00</b>	<b>6.500,00</b>	<b>3.500,00</b>	<b>1.723,05</b>
<b>SA</b>	<b>SA0/SA1</b>		<b>SA (0) Nettoerg. (21-22) / SA (1) Geldfluss op. Geb. (31-32)</b>	<b>-6.400,00</b>	<b>-3.400,00</b>	<b>15.267,74</b>	<b>-6.400,00</b>	<b>-3.400,00</b>	<b>27.234,19</b>
<b>SA</b>	<b>SA01</b>		<b>Saldo (01) Haushaltsrücklagen (230-240)</b>	<b>0,00</b>	<b>0,00</b>	<b>0,00</b>			
<b>SA</b>	<b>SA00</b>		<b>Saldo (00) Nettoergebnis nach Haushaltsrücklagen (SA0+SA01)</b>	<b>-6.400,00</b>	<b>-3.400,00</b>	<b>15.267,74</b>			
<b>Investive Gebarung</b>									
<b>SU</b>	<b>33</b>		<b>Summe Einzahlungen investive Gebarung</b>				<b>0,00</b>	<b>0,00</b>	<b>0,00</b>
<b>SU</b>	<b>34</b>		<b>Summe Auszahlungen investive Gebarung</b>				<b>0,00</b>	<b>0,00</b>	<b>0,00</b>
<b>SA</b>	<b>SA2</b>		<b>Saldo (2) Geldfluss aus der Investiven Gebarung (33-34)</b>				<b>0,00</b>	<b>0,00</b>	<b>0,00</b>
<b>SA</b>	<b>SA3</b>		<b>Saldo (3) Nettofinanzierungssaldo (SA1+SA2)</b>				<b>-6.400,00</b>	<b>-3.400,00</b>	<b>27.234,19</b>
<b>Finanzierungstätigkeit</b>									
<b>SU</b>	<b>35</b>		<b>Summe Einzahlungen aus der Finanzierungstätigkeit</b>				<b>0,00</b>	<b>0,00</b>	<b>0,00</b>
<b>SU</b>	<b>36</b>		<b>Summe Auszahlungen aus der Finanzierungstätigkeit</b>				<b>0,00</b>	<b>0,00</b>	<b>0,00</b>
<b>SA</b>	<b>SA4</b>		<b>Saldo (4) Geldfluss aus der Finanzierungstätigkeit (35-36)</b>				<b>0,00</b>	<b>0,00</b>	<b>0,00</b>

## Voranschlag 2024

### Detailnachweis VA / 510 Medizinische Bereichsversorgung - interne Vergütungen enthalten

Fonds	Konto	Deck.R.	Bezeichnung	EVA 2024	EVA 2023	ERA 2022	FVA 2024	FVA 2023	FRA 2022
SA	SA5		<b>Saldo (5) Geldfluss aus VA-wirksamer Gebarung (SA3+SA4)</b>				<b>-6.400,00</b>	<b>-3.400,00</b>	<b>27.234,19</b>
<b>UA 510</b>			<b>Medizinische Bereichsversorgung</b>						
UA 510	SA0/SA1		SA (0) Nettoerg. (21-22) / SA (1) Geldfluss op. Geb. (31-32)	-6.400,00	-3.400,00	15.267,74	-6.400,00	-3.400,00	27.234,19
UA 510	SA00		Saldo (00) Nettoergebnis nach Haushaltsrücklagen (SA0+SA01)	-6.400,00	-3.400,00	15.267,74			
UA 510	SA2		Saldo (2) Geldfluss aus der Investiven Gebarung (33-34)				0,00	0,00	0,00
UA 510	SA3		Saldo (3) Nettofinanzierungssaldo (SA1+SA2)				-6.400,00	-3.400,00	27.234,19
UA 510	SA4		Saldo (4) Geldfluss aus der Finanzierungstätigkeit (35-36)				0,00	0,00	0,00
UA 510	SA5		Saldo (5) Geldfluss aus VA-wirksamer Gebarung (SA3+SA4)				-6.400,00	-3.400,00	27.234,19

## Voranschlag 2024

### Detailnachweis VA / 511 Familienberatung - interne Vergütungen enthalten

Fonds	Konto	Deck.R.	Bezeichnung	EVA 2024	EVA 2023	ERA 2022	FVA 2024	FVA 2023	FRA 2022
<b>Fonds 511000</b>			<b>Familienberatung</b>						
<b>Operative Gebarung</b>									
511000	861100		Transfers von Ländern - BZ operat. Gebarung	300,00	0,00	0,00	300,00	0,00	0,00
2	2121/3121		Transferertrag / -zahlungen von Trägern des öffentl. Rechts	300,00	0,00	0,00	300,00	0,00	0,00
<b>1</b>	<b>212/312</b>		<b>Erträge aus Transfers / Einzahlungen aus Transfers</b>	<b>300,00</b>	<b>0,00</b>	<b>0,00</b>	<b>300,00</b>	<b>0,00</b>	<b>0,00</b>
<b>SU</b>	<b>21/31</b>		<b>Summe Erträge / Einzahlungen operative Gebarung</b>	<b>300,00</b>	<b>0,00</b>	<b>0,00</b>	<b>300,00</b>	<b>0,00</b>	<b>0,00</b>
511000	728000		Entgelte für sonstige Leistungen	2.200,00	2.200,00	2.520,79	2.200,00	2.200,00	2.520,79
2	2225/3225		Sonstiger Sachaufwand / Sonstige Auszahl. aus Sachaufwand	2.200,00	2.200,00	2.520,79	2.200,00	2.200,00	2.520,79
<b>1</b>	<b>222/322</b>		<b>Sachaufwand / Auszahlungen aus Sachaufwand</b>	<b>2.200,00</b>	<b>2.200,00</b>	<b>2.520,79</b>	<b>2.200,00</b>	<b>2.200,00</b>	<b>2.520,79</b>
511000	768000		Sonstige Transfers an private Haushalte	1.000,00	300,00	250,00	1.000,00	300,00	0,00
2	2234/3234		Transferaufwand / -zahlungen an Haush. & Org.o.Erwerbschar.	1.000,00	300,00	250,00	1.000,00	300,00	0,00
<b>1</b>	<b>223/323</b>		<b>Transferaufwand / Auszahlungen aus Transfers</b>	<b>1.000,00</b>	<b>300,00</b>	<b>250,00</b>	<b>1.000,00</b>	<b>300,00</b>	<b>0,00</b>
<b>SU</b>	<b>22/32</b>		<b>Summe Aufwendungen / Auszahlungen operative Gebarung</b>	<b>3.200,00</b>	<b>2.500,00</b>	<b>2.770,79</b>	<b>3.200,00</b>	<b>2.500,00</b>	<b>2.520,79</b>
<b>SA</b>	<b>SA0/SA1</b>		<b>SA (0) Nettoerg. (21-22) / SA (1) Geldfluss op. Geb. (31-32)</b>	<b>-2.900,00</b>	<b>-2.500,00</b>	<b>-2.770,79</b>	<b>-2.900,00</b>	<b>-2.500,00</b>	<b>-2.520,79</b>
<b>SA</b>	<b>SA01</b>		<b>Saldo (01) Haushaltsrücklagen (230-240)</b>	<b>0,00</b>	<b>0,00</b>	<b>0,00</b>			
<b>SA</b>	<b>SA00</b>		<b>Saldo (00) Nettoergebnis nach Haushaltsrücklagen (SA0+SA01)</b>	<b>-2.900,00</b>	<b>-2.500,00</b>	<b>-2.770,79</b>			
<b>Investive Gebarung</b>									
<b>SU</b>	<b>33</b>		<b>Summe Einzahlungen investive Gebarung</b>				<b>0,00</b>	<b>0,00</b>	<b>0,00</b>
<b>SU</b>	<b>34</b>		<b>Summe Auszahlungen investive Gebarung</b>				<b>0,00</b>	<b>0,00</b>	<b>0,00</b>
<b>SA</b>	<b>SA2</b>		<b>Saldo (2) Geldfluss aus der Investiven Gebarung (33-34)</b>				<b>0,00</b>	<b>0,00</b>	<b>0,00</b>
<b>SA</b>	<b>SA3</b>		<b>Saldo (3) Nettofinanzierungssaldo (SA1+SA2)</b>				<b>-2.900,00</b>	<b>-2.500,00</b>	<b>-2.520,79</b>
<b>Finanzierungstätigkeit</b>									
<b>SU</b>	<b>35</b>		<b>Summe Einzahlungen aus der Finanzierungstätigkeit</b>				<b>0,00</b>	<b>0,00</b>	<b>0,00</b>
<b>SU</b>	<b>36</b>		<b>Summe Auszahlungen aus der Finanzierungstätigkeit</b>				<b>0,00</b>	<b>0,00</b>	<b>0,00</b>
<b>SA</b>	<b>SA4</b>		<b>Saldo (4) Geldfluss aus der Finanzierungstätigkeit (35-36)</b>				<b>0,00</b>	<b>0,00</b>	<b>0,00</b>



## Voranschlag 2024

### Detailnachweis VA / 511 Familienberatung - interne Vergütungen enthalten

Fonds	Konto	Deck.R.	Bezeichnung	EVA 2024	EVA 2023	ERA 2022	FVA 2024	FVA 2023	FRA 2022
<b>SA</b>	<b>SA5</b>		<b>Saldo (5) Geldfluss aus VA-wirksamer Gebarung (SA3+SA4)</b>				<b>-2.900,00</b>	<b>-2.500,00</b>	<b>-2.520,79</b>
<b>UA 511</b>			<b>Familienberatung</b>						
UA 511	SA0/SA1		SA (0) Nettoerg. (21-22) / SA (1) Geldfluss op. Geb. (31-32)	-2.900,00	-2.500,00	-2.770,79	-2.900,00	-2.500,00	-2.520,79
UA 511	SA00		Saldo (00) Nettoergebnis nach Haushaltsrücklagen (SA0+SA01)	-2.900,00	-2.500,00	-2.770,79			
UA 511	SA2		Saldo (2) Geldfluss aus der Investiven Gebarung (33-34)				0,00	0,00	0,00
UA 511	SA3		Saldo (3) Nettofinanzierungssaldo (SA1+SA2)				-2.900,00	-2.500,00	-2.520,79
UA 511	SA4		Saldo (4) Geldfluss aus der Finanzierungstätigkeit (35-36)				0,00	0,00	0,00
UA 511	SA5		Saldo (5) Geldfluss aus VA-wirksamer Gebarung (SA3+SA4)				-2.900,00	-2.500,00	-2.520,79
<b>A 51</b>			<b>Gesundheitsdienst</b>						
A 51	SA0/SA1		SA (0) Nettoerg. (21-22) / SA (1) Geldfluss op. Geb. (31-32)	-9.300,00	-5.900,00	12.496,95	-9.300,00	-5.900,00	24.713,40
A 51	SA00		Saldo (00) Nettoergebnis nach Haushaltsrücklagen (SA0+SA01)	-9.300,00	-5.900,00	12.496,95			
A 51	SA2		Saldo (2) Geldfluss aus der Investiven Gebarung (33-34)				0,00	0,00	0,00
A 51	SA3		Saldo (3) Nettofinanzierungssaldo (SA1+SA2)				-9.300,00	-5.900,00	24.713,40
A 51	SA4		Saldo (4) Geldfluss aus der Finanzierungstätigkeit (35-36)				0,00	0,00	0,00
A 51	SA5		Saldo (5) Geldfluss aus VA-wirksamer Gebarung (SA3+SA4)				-9.300,00	-5.900,00	24.713,40

## Voranschlag 2024

### Detailnachweis VA / 522 Reinhaltung der Luft - interne Vergütungen enthalten

Fonds	Konto	Deck.R.	Bezeichnung	EVA 2024	EVA 2023	ERA 2022	FVA 2024	FVA 2023	FRA 2022
<b>Fonds 522000</b>			<b>Reinhaltung der Luft</b>						
<b>Operative Gebarung</b>									
<b>SU 21/31</b>			<b>Summe Erträge / Einzahlungen operative Gebarung</b>	<b>0,00</b>	<b>0,00</b>	<b>0,00</b>	<b>0,00</b>	<b>0,00</b>	<b>0,00</b>
522000	600100		Strom	0,00	0,00	497,10	0,00	0,00	475,87
2	2222/3222		Verwaltungs- und Betriebsaufwand / Auszahlungen	0,00	0,00	497,10	0,00	0,00	475,87
522000	728000		Entgelte für sonstige Leistungen	2.500,00	1.800,00	1.777,62	2.500,00	1.800,00	2.061,62
2	2225/3225		Sonstiger Sachaufwand / Sonstige Auszahl. aus Sachaufwand	2.500,00	1.800,00	1.777,62	2.500,00	1.800,00	2.061,62
<b>1</b>	<b>222/322</b>		<b>Sachaufwand / Auszahlungen aus Sachaufwand</b>	<b>2.500,00</b>	<b>1.800,00</b>	<b>2.274,72</b>	<b>2.500,00</b>	<b>1.800,00</b>	<b>2.537,49</b>
<b>SU 22/32</b>			<b>Summe Aufwendungen / Auszahlungen operative Gebarung</b>	<b>2.500,00</b>	<b>1.800,00</b>	<b>2.274,72</b>	<b>2.500,00</b>	<b>1.800,00</b>	<b>2.537,49</b>
<b>SA SA0/SA1</b>			<b>SA (0) Nettoerg. (21-22) / SA (1) Geldfluss op. Geb. (31-32)</b>	<b>-2.500,00</b>	<b>-1.800,00</b>	<b>-2.274,72</b>	<b>-2.500,00</b>	<b>-1.800,00</b>	<b>-2.537,49</b>
<b>SA SA01</b>			<b>Saldo (01) Haushaltsrücklagen (230-240)</b>	<b>0,00</b>	<b>0,00</b>	<b>0,00</b>			
<b>SA SA00</b>			<b>Saldo (00) Nettoergebnis nach Haushaltsrücklagen (SA0+SA01)</b>	<b>-2.500,00</b>	<b>-1.800,00</b>	<b>-2.274,72</b>			
<b>Investive Gebarung</b>									
<b>SU 33</b>			<b>Summe Einzahlungen investive Gebarung</b>				<b>0,00</b>	<b>0,00</b>	<b>0,00</b>
<b>SU 34</b>			<b>Summe Auszahlungen investive Gebarung</b>				<b>0,00</b>	<b>0,00</b>	<b>0,00</b>
<b>SA SA2</b>			<b>Saldo (2) Geldfluss aus der Investiven Gebarung (33-34)</b>				<b>0,00</b>	<b>0,00</b>	<b>0,00</b>
<b>SA SA3</b>			<b>Saldo (3) Nettofinanzierungssaldo (SA1+SA2)</b>				<b>-2.500,00</b>	<b>-1.800,00</b>	<b>-2.537,49</b>
<b>Finanzierungstätigkeit</b>									
<b>SU 35</b>			<b>Summe Einzahlungen aus der Finanzierungstätigkeit</b>				<b>0,00</b>	<b>0,00</b>	<b>0,00</b>
<b>SU 36</b>			<b>Summe Auszahlungen aus der Finanzierungstätigkeit</b>				<b>0,00</b>	<b>0,00</b>	<b>0,00</b>
<b>SA SA4</b>			<b>Saldo (4) Geldfluss aus der Finanzierungstätigkeit (35-36)</b>				<b>0,00</b>	<b>0,00</b>	<b>0,00</b>
<b>SA SA5</b>			<b>Saldo (5) Geldfluss aus VA-wirksamer Gebarung (SA3+SA4)</b>				<b>-2.500,00</b>	<b>-1.800,00</b>	<b>-2.537,49</b>

## Voranschlag 2024

### Detailnachweis VA / 522 Reinhaltung der Luft - interne Vergütungen enthalten

Fonds	Konto	Deck.R.	Bezeichnung	EVA 2024	EVA 2023	ERA 2022	FVA 2024	FVA 2023	FRA 2022
<b>UA 522</b>			<b>Reinhaltung der Luft</b>						
UA 522	SA0/SA1		SA (0) Nettoerg. (21-22) / SA (1) Geldfluss op. Geb. (31-32)	-2.500,00	-1.800,00	-2.274,72	-2.500,00	-1.800,00	-2.537,49
UA 522	SA00		Saldo (00) Nettoergebnis nach Haushaltsrücklagen (SA0+SA01)	-2.500,00	-1.800,00	-2.274,72			
UA 522	SA2		Saldo (2) Geldfluss aus der Investiven Gebarung (33-34)				0,00	0,00	0,00
UA 522	SA3		Saldo (3) Nettofinanzierungssaldo (SA1+SA2)				-2.500,00	-1.800,00	-2.537,49
UA 522	SA4		Saldo (4) Geldfluss aus der Finanzierungstätigkeit (35-36)				0,00	0,00	0,00
UA 522	SA5		Saldo (5) Geldfluss aus VA-wirksamer Gebarung (SA3+SA4)				-2.500,00	-1.800,00	-2.537,49

## Voranschlag 2024

### Detailnachweis VA / 528 Tierkörperbeseitigung - interne Vergütungen enthalten

Fonds	Konto	Deck.R.	Bezeichnung	EVA 2024	EVA 2023	ERA 2022	FVA 2024	FVA 2023	FRA 2022
<b>Fonds 528000</b>			<b>Tierkörperbeseitigung</b>						
<b>Operative Gebarung</b>									
SU	21/31		<b>Summe Erträge / Einzahlungen operative Gebarung</b>	<b>0,00</b>	<b>0,00</b>	<b>0,00</b>	<b>0,00</b>	<b>0,00</b>	<b>0,00</b>
528000	728000		Entgelte für sonstige Leistungen	5.500,00	4.800,00	4.420,64	5.500,00	4.800,00	4.420,64
2	2225/3225		Sonstiger Sachaufwand / Sonstige Auszahl. aus Sachaufwand	5.500,00	4.800,00	4.420,64	5.500,00	4.800,00	4.420,64
1	222/322		<b>Sachaufwand / Auszahlungen aus Sachaufwand</b>	<b>5.500,00</b>	<b>4.800,00</b>	<b>4.420,64</b>	<b>5.500,00</b>	<b>4.800,00</b>	<b>4.420,64</b>
SU	22/32		<b>Summe Aufwendungen / Auszahlungen operative Gebarung</b>	<b>5.500,00</b>	<b>4.800,00</b>	<b>4.420,64</b>	<b>5.500,00</b>	<b>4.800,00</b>	<b>4.420,64</b>
SA	SA0/SA1		SA (0) Nettoerg. (21-22) / SA (1) Geldfluss op. Geb. (31-32)	-5.500,00	-4.800,00	-4.420,64	-5.500,00	-4.800,00	-4.420,64
SA	SA01		Saldo (01) Haushaltsrücklagen (230-240)	0,00	0,00	0,00			
SA	SA00		Saldo (00) Nettoergebnis nach Haushaltsrücklagen (SA0+SA01)	-5.500,00	-4.800,00	-4.420,64			
<b>Investive Gebarung</b>									
SU	33		Summe Einzahlungen investive Gebarung				0,00	0,00	0,00
SU	34		Summe Auszahlungen investive Gebarung				0,00	0,00	0,00
SA	SA2		Saldo (2) Geldfluss aus der Investiven Gebarung (33-34)				0,00	0,00	0,00
SA	SA3		Saldo (3) Nettofinanzierungssaldo (SA1+SA2)				-5.500,00	-4.800,00	-4.420,64
<b>Finanzierungstätigkeit</b>									
SU	35		Summe Einzahlungen aus der Finanzierungstätigkeit				0,00	0,00	0,00
SU	36		Summe Auszahlungen aus der Finanzierungstätigkeit				0,00	0,00	0,00
SA	SA4		Saldo (4) Geldfluss aus der Finanzierungstätigkeit (35-36)				0,00	0,00	0,00
SA	SA5		Saldo (5) Geldfluss aus VA-wirksamer Gebarung (SA3+SA4)				-5.500,00	-4.800,00	-4.420,64

## Voranschlag 2024

### Detailnachweis VA / 528 Tierkörperbeseitigung - interne Vergütungen enthalten

Fonds	Konto	Deck.R.	Bezeichnung	EVA 2024	EVA 2023	ERA 2022	FVA 2024	FVA 2023	FRA 2022
<b>UA 528</b>			<b>Tierkörperbeseitigung</b>						
UA 528	SA0/SA1		SA (0) Nettoerg. (21-22) / SA (1) Geldfluss op. Geb. (31-32)	-5.500,00	-4.800,00	-4.420,64	-5.500,00	-4.800,00	-4.420,64
UA 528	SA00		Saldo (00) Nettoergebnis nach Haushaltsrücklagen (SA0+SA01)	-5.500,00	-4.800,00	-4.420,64			
UA 528	SA2		Saldo (2) Geldfluss aus der Investiven Gebarung (33-34)				0,00	0,00	0,00
UA 528	SA3		Saldo (3) Nettofinanzierungssaldo (SA1+SA2)				-5.500,00	-4.800,00	-4.420,64
UA 528	SA4		Saldo (4) Geldfluss aus der Finanzierungstätigkeit (35-36)				0,00	0,00	0,00
UA 528	SA5		Saldo (5) Geldfluss aus VA-wirksamer Gebarung (SA3+SA4)				-5.500,00	-4.800,00	-4.420,64
<b>A 52</b>			<b>Umweltschutz</b>						
A 52	SA0/SA1		SA (0) Nettoerg. (21-22) / SA (1) Geldfluss op. Geb. (31-32)	-8.000,00	-6.600,00	-6.695,36	-8.000,00	-6.600,00	-6.958,13
A 52	SA00		Saldo (00) Nettoergebnis nach Haushaltsrücklagen (SA0+SA01)	-8.000,00	-6.600,00	-6.695,36			
A 52	SA2		Saldo (2) Geldfluss aus der Investiven Gebarung (33-34)				0,00	0,00	0,00
A 52	SA3		Saldo (3) Nettofinanzierungssaldo (SA1+SA2)				-8.000,00	-6.600,00	-6.958,13
A 52	SA4		Saldo (4) Geldfluss aus der Finanzierungstätigkeit (35-36)				0,00	0,00	0,00
A 52	SA5		Saldo (5) Geldfluss aus VA-wirksamer Gebarung (SA3+SA4)				-8.000,00	-6.600,00	-6.958,13

## Voranschlag 2024

### Detailnachweis VA / 530 Rettungsdienste - interne Vergütungen enthalten

Fonds	Konto	Deck.R.	Bezeichnung	EVA 2024	EVA 2023	ERA 2022	FVA 2024	FVA 2023	FRA 2022
<b>Fonds 530000</b>			<b>Rettungsdienste</b>						
<b>Operative Gebarung</b>									
SU	21/31		<b>Summe Erträge / Einzahlungen operative Gebarung</b>	<b>0,00</b>	<b>0,00</b>	<b>0,00</b>	<b>0,00</b>	<b>0,00</b>	<b>0,00</b>
530000	751140		Rettungsbeitrag	18.600,00	15.900,00	15.398,89	18.600,00	15.900,00	15.398,89
2	2231/3231		Transferaufwand / -zahlungen an Träger des öffentl. Rechts	18.600,00	15.900,00	15.398,89	18.600,00	15.900,00	15.398,89
1	223/323		<b>Transferaufwand / Auszahlungen aus Transfers</b>	<b>18.600,00</b>	<b>15.900,00</b>	<b>15.398,89</b>	<b>18.600,00</b>	<b>15.900,00</b>	<b>15.398,89</b>
SU	22/32		<b>Summe Aufwendungen / Auszahlungen operative Gebarung</b>	<b>18.600,00</b>	<b>15.900,00</b>	<b>15.398,89</b>	<b>18.600,00</b>	<b>15.900,00</b>	<b>15.398,89</b>
SA	SA0/SA1		<b>SA (0) Nettoerg. (21-22) / SA (1) Geldfluss op. Geb. (31-32)</b>	<b>-18.600,00</b>	<b>-15.900,00</b>	<b>-15.398,89</b>	<b>-18.600,00</b>	<b>-15.900,00</b>	<b>-15.398,89</b>
SA	SA01		Saldo (01) Haushaltsrücklagen (230-240)	0,00	0,00	0,00			
SA	SA00		<b>Saldo (00) Nettoergebnis nach Haushaltsrücklagen (SA0+SA01)</b>	<b>-18.600,00</b>	<b>-15.900,00</b>	<b>-15.398,89</b>			
<b>Investive Gebarung</b>									
SU	33		<b>Summe Einzahlungen investive Gebarung</b>				<b>0,00</b>	<b>0,00</b>	<b>0,00</b>
SU	34		<b>Summe Auszahlungen investive Gebarung</b>				<b>0,00</b>	<b>0,00</b>	<b>0,00</b>
SA	SA2		Saldo (2) Geldfluss aus der Investiven Gebarung (33-34)				0,00	0,00	0,00
SA	SA3		<b>Saldo (3) Nettofinanzierungssaldo (SA1+SA2)</b>				<b>-18.600,00</b>	<b>-15.900,00</b>	<b>-15.398,89</b>
<b>Finanzierungstätigkeit</b>									
SU	35		<b>Summe Einzahlungen aus der Finanzierungstätigkeit</b>				<b>0,00</b>	<b>0,00</b>	<b>0,00</b>
SU	36		<b>Summe Auszahlungen aus der Finanzierungstätigkeit</b>				<b>0,00</b>	<b>0,00</b>	<b>0,00</b>
SA	SA4		Saldo (4) Geldfluss aus der Finanzierungstätigkeit (35-36)				0,00	0,00	0,00
SA	SA5		<b>Saldo (5) Geldfluss aus VA-wirksamer Gebarung (SA3+SA4)</b>				<b>-18.600,00</b>	<b>-15.900,00</b>	<b>-15.398,89</b>

## Voranschlag 2024

### Detailnachweis VA / 530 Rettungsdienste - interne Vergütungen enthalten

Fonds	Konto	Deck.R.	Bezeichnung	EVA 2024	EVA 2023	ERA 2022	FVA 2024	FVA 2023	FRA 2022
<b>UA 530</b>			<b>Rettungsdienste</b>						
UA 530	SA0/SA1		SA (0) Nettoerg. (21-22) / SA (1) Geldfluss op. Geb. (31-32)	-18.600,00	-15.900,00	-15.398,89	-18.600,00	-15.900,00	-15.398,89
UA 530	SA00		Saldo (00) Nettoergebnis nach Haushaltsrücklagen (SA0+SA01)	-18.600,00	-15.900,00	-15.398,89			
UA 530	SA2		Saldo (2) Geldfluss aus der Investiven Gebarung (33-34)				0,00	0,00	0,00
UA 530	SA3		Saldo (3) Nettofinanzierungssaldo (SA1+SA2)				-18.600,00	-15.900,00	-15.398,89
UA 530	SA4		Saldo (4) Geldfluss aus der Finanzierungstätigkeit (35-36)				0,00	0,00	0,00
UA 530	SA5		Saldo (5) Geldfluss aus VA-wirksamer Gebarung (SA3+SA4)				-18.600,00	-15.900,00	-15.398,89
<b>A 53</b>			<b>Rettungs- und Warndienste</b>						
A 53	SA0/SA1		SA (0) Nettoerg. (21-22) / SA (1) Geldfluss op. Geb. (31-32)	-18.600,00	-15.900,00	-15.398,89	-18.600,00	-15.900,00	-15.398,89
A 53	SA00		Saldo (00) Nettoergebnis nach Haushaltsrücklagen (SA0+SA01)	-18.600,00	-15.900,00	-15.398,89			
A 53	SA2		Saldo (2) Geldfluss aus der Investiven Gebarung (33-34)				0,00	0,00	0,00
A 53	SA3		Saldo (3) Nettofinanzierungssaldo (SA1+SA2)				-18.600,00	-15.900,00	-15.398,89
A 53	SA4		Saldo (4) Geldfluss aus der Finanzierungstätigkeit (35-36)				0,00	0,00	0,00
A 53	SA5		Saldo (5) Geldfluss aus VA-wirksamer Gebarung (SA3+SA4)				-18.600,00	-15.900,00	-15.398,89

## Voranschlag 2024

### Detailnachweis VA / 560 Betriebsabgangsdeckung - interne Vergütungen enthalten

Fonds	Konto	Deck.R.	Bezeichnung	EVA 2024	EVA 2023	ERA 2022	FVA 2024	FVA 2023	FRA 2022
<b>Fonds 560000</b>			<b>KRANKENANSTALTEN-BETRIEBSABGANGSDECKUNG</b>						
<b>Operative Gebarung</b>									
SU	21/31		Summe Erträge / Einzahlungen operative Gebarung	0,00	0,00	0,00	0,00	0,00	0,00
560000	751120		Abgangsdeckung Krankenanstalten	264.500,00	251.400,00	206.384,49	264.500,00	251.400,00	206.384,49
2	2231/3231		Transferaufwand / -zahlungen an Träger des öffentl. Rechts	264.500,00	251.400,00	206.384,49	264.500,00	251.400,00	206.384,49
1	223/323		Transferaufwand / Auszahlungen aus Transfers	264.500,00	251.400,00	206.384,49	264.500,00	251.400,00	206.384,49
SU	22/32		Summe Aufwendungen / Auszahlungen operative Gebarung	264.500,00	251.400,00	206.384,49	264.500,00	251.400,00	206.384,49
SA	SA0/SA1		SA (0) Nettoerg. (21-22) / SA (1) Geldfluss op. Geb. (31-32)	-264.500,00	-251.400,00	-206.384,49	-264.500,00	-251.400,00	-206.384,49
SA	SA01		Saldo (01) Haushaltsrücklagen (230-240)	0,00	0,00	0,00			
SA	SA00		Saldo (00) Nettoergebnis nach Haushaltsrücklagen (SA0+SA01)	-264.500,00	-251.400,00	-206.384,49			
<b>Investive Gebarung</b>									
SU	33		Summe Einzahlungen investive Gebarung				0,00	0,00	0,00
SU	34		Summe Auszahlungen investive Gebarung				0,00	0,00	0,00
SA	SA2		Saldo (2) Geldfluss aus der Investiven Gebarung (33-34)				0,00	0,00	0,00
SA	SA3		Saldo (3) Nettofinanzierungssaldo (SA1+SA2)				-264.500,00	-251.400,00	-206.384,49
<b>Finanzierungstätigkeit</b>									
SU	35		Summe Einzahlungen aus der Finanzierungstätigkeit				0,00	0,00	0,00
SU	36		Summe Auszahlungen aus der Finanzierungstätigkeit				0,00	0,00	0,00
SA	SA4		Saldo (4) Geldfluss aus der Finanzierungstätigkeit (35-36)				0,00	0,00	0,00
SA	SA5		Saldo (5) Geldfluss aus VA-wirksamer Gebarung (SA3+SA4)				-264.500,00	-251.400,00	-206.384,49



## Voranschlag 2024

### Detailnachweis VA / 560 Betriebsabgangsdeckung - interne Vergütungen enthalten

Fonds	Konto	Deck.R.	Bezeichnung	EVA 2024	EVA 2023	ERA 2022	FVA 2024	FVA 2023	FRA 2022
<b>UA 560</b>			<b>Betriebsabgangsdeckung</b>						
UA 560	SA0/SA1		SA (0) Nettoerg. (21-22) / SA (1) Geldfluss op. Geb. (31-32)	-264.500,00	-251.400,00	-206.384,49	-264.500,00	-251.400,00	-206.384,49
UA 560	SA00		Saldo (00) Nettoergebnis nach Haushaltsrücklagen (SA0+SA01)	-264.500,00	-251.400,00	-206.384,49			
UA 560	SA2		Saldo (2) Geldfluss aus der Investiven Gebarung (33-34)				0,00	0,00	0,00
UA 560	SA3		Saldo (3) Nettofinanzierungssaldo (SA1+SA2)				-264.500,00	-251.400,00	-206.384,49
UA 560	SA4		Saldo (4) Geldfluss aus der Finanzierungstätigkeit (35-36)				0,00	0,00	0,00
UA 560	SA5		Saldo (5) Geldfluss aus VA-wirksamer Gebarung (SA3+SA4)				-264.500,00	-251.400,00	-206.384,49
<b>A 56</b>			<b>Krankenanstalten anderer Rechtsträger</b>						
A 56	SA0/SA1		SA (0) Nettoerg. (21-22) / SA (1) Geldfluss op. Geb. (31-32)	-264.500,00	-251.400,00	-206.384,49	-264.500,00	-251.400,00	-206.384,49
A 56	SA00		Saldo (00) Nettoergebnis nach Haushaltsrücklagen (SA0+SA01)	-264.500,00	-251.400,00	-206.384,49			
A 56	SA2		Saldo (2) Geldfluss aus der Investiven Gebarung (33-34)				0,00	0,00	0,00
A 56	SA3		Saldo (3) Nettofinanzierungssaldo (SA1+SA2)				-264.500,00	-251.400,00	-206.384,49
A 56	SA4		Saldo (4) Geldfluss aus der Finanzierungstätigkeit (35-36)				0,00	0,00	0,00
A 56	SA5		Saldo (5) Geldfluss aus VA-wirksamer Gebarung (SA3+SA4)				-264.500,00	-251.400,00	-206.384,49
<b>Gruppe 5</b>			<b>Gesundheit</b>						
Gruppe 5	SA0/SA1		SA (0) Nettoerg. (21-22) / SA (1) Geldfluss op. Geb. (31-32)	-300.400,00	-279.800,00	-215.981,79	-300.400,00	-279.800,00	-204.028,11
Gruppe 5	SA00		Saldo (00) Nettoergebnis nach Haushaltsrücklagen (SA0+SA01)	-300.400,00	-279.800,00	-215.981,79			
Gruppe 5	SA2		Saldo (2) Geldfluss aus der Investiven Gebarung (33-34)				0,00	0,00	0,00
Gruppe 5	SA3		Saldo (3) Nettofinanzierungssaldo (SA1+SA2)				-300.400,00	-279.800,00	-204.028,11
Gruppe 5	SA4		Saldo (4) Geldfluss aus der Finanzierungstätigkeit (35-36)				0,00	0,00	0,00
Gruppe 5	SA5		Saldo (5) Geldfluss aus VA-wirksamer Gebarung (SA3+SA4)				-300.400,00	-279.800,00	-204.028,11

## Voranschlag 2024

### Detailnachweis VA / 612 Gemeindestraßen - interne Vergütungen enthalten

Fonds	Konto	Deck.R.	Bezeichnung	EVA 2024	EVA 2023	ERA 2022	FVA 2024	FVA 2023	FRA 2022
<b>Fonds 612000</b>			<b>Gemeindestraßen</b>						
			<b>Operative Gebarung</b>						
612000	850000		Interessentenbeiträge v. Eigent./Anrain.	0,00	0,00	591,94	0,00	0,00	1.091,94
2	2111/3111		Erträge / Einzahlungen aus eigenen Abgaben	0,00	0,00	591,94	0,00	0,00	1.091,94
612000	808000		Veräußerung von Waren	200,00	100,00	122,88	200,00	100,00	122,88
2	2116/3116		Erträge / Einz. aus Veräußerung/GWG u. sonst. Erträge/Einz.	200,00	100,00	122,88	200,00	100,00	122,88
<b>1</b>	<b>211/311</b>		<b>Erträge / Einzahl. aus operativer Verwaltungstätigkeit</b>	<b>200,00</b>	<b>100,00</b>	<b>714,82</b>	<b>200,00</b>	<b>100,00</b>	<b>1.214,82</b>
612000	860000		UNWETTER_22_STRASSEN_INVESTIV+OPERATIV	670.000,00	0,00	0,00	670.000,00	0,00	0,00
612000	861100		Transfers von Ländern - BZ operat. Gebarung	50.000,00	0,00	0,00	50.000,00	0,00	0,00
612000	861100		UNWETTER_22_STRASSEN_INVESTIV+OPERATIV	260.000,00	0,00	0,00	260.000,00	0,00	0,00
612000	861100		UNWETTER_22_Sofortmaßnahmen	0,00	639.700,00	196.982,21	0,00	639.700,00	196.982,21
2	2121/3121		Transferertrag / -zahlungen von Trägern des öffentl. Rechts	980.000,00	639.700,00	196.982,21	980.000,00	639.700,00	196.982,21
612000	868000		Transfers von priv. Haushalten	300,00	500,00	0,00	300,00	500,00	0,00
2	2124/3124		Transferertrag / -zahlungen von Haush. & Org. o.Erwerbschar.	300,00	500,00	0,00	300,00	500,00	0,00
612000	813000		Erträge aus der Aufl. von IZ (Kapitaltrans.)	506.500,00	497.700,00	537.894,95	0,00	0,00	0,00
2	2127		Nicht finanzierungswirksamer Transferertrag	506.500,00	497.700,00	537.894,95	0,00	0,00	0,00
<b>1</b>	<b>212/312</b>		<b>Erträge aus Transfers / Einzahlungen aus Transfers</b>	<b>1.486.800,00</b>	<b>1.137.900,00</b>	<b>734.877,16</b>	<b>980.300,00</b>	<b>640.200,00</b>	<b>196.982,21</b>
<b>SU 21/31</b>			<b>Summe Erträge / Einzahlungen operative Gebarung</b>	<b>1.487.000,00</b>	<b>1.138.000,00</b>	<b>735.591,98</b>	<b>980.500,00</b>	<b>640.300,00</b>	<b>198.197,03</b>
612000	400000		Geringwertige Wirtschaftsg. Anlageverm.	1.000,00	0,00	0,00	1.000,00	0,00	0,00
612000	413000		Handelswaren	200,00	200,00	156,48	200,00	200,00	156,48
2	2221/3221		Gebrauchs- und Verbrauchsgüter, Handelswaren / Auszahlungen	1.200,00	200,00	156,48	1.200,00	200,00	156,48
612000	611000		Instandhaltung von Straßenbauten	15.000,00	5.000,00	5.106,21	15.000,00	5.000,00	4.777,21
612000	611000		UNWETTER_22_STRASSEN_INVESTIV+OPERATIV	1.674.000,00	0,00	0,00	1.674.000,00	0,00	0,00
612000	611000		UNWETTER_22_Sofortmaßnahmen	0,00	13.900,00	836,96	0,00	13.900,00	0,00
612000	611100		UNWETTER_22_Sofortmaßnahmen	0,00	636.100,00	392.065,45	0,00	650.500,00	377.710,26
2	2224/3224		Instandhaltung / Auszahlungen für Instandhaltung	1.689.000,00	655.000,00	398.008,62	1.689.000,00	669.400,00	382.487,47

## Voranschlag 2024

### Detailnachweis VA / 612 Gemeindestraßen - interne Vergütungen enthalten

Fonds	Konto	Deck.R.	Bezeichnung	EVA 2024	EVA 2023	ERA 2022	FVA 2024	FVA 2023	FRA 2022
612000	720109		Kostenbeiträge Wi-Hof Arbeiter	48.300,00	42.200,00	56.305,55	48.300,00	42.200,00	56.305,55
612000	720209		Kostenbeiträge Wi-Hof Maschinen	20.000,00	25.400,00	19.620,85	20.000,00	25.400,00	19.620,85
612000	728000		Entgelte für sonstige Leistungen	10.000,00	10.000,00	0,00	10.000,00	10.000,00	0,00
2	2225/3225		Sonstiger Sachaufwand / Sonstige Auszahl. aus Sachaufwand	78.300,00	77.600,00	75.926,40	78.300,00	77.600,00	75.926,40
612000	680200		Planm. Afa Grundstücke/Infrastruktur	537.600,00	511.800,00	561.960,83	0,00	0,00	0,00
2	2226/3226		Nicht finanz.wirks. Sachaufw. / Ausz. Inanspruchn.Haftungen	537.600,00	511.800,00	561.960,83	0,00	0,00	0,00
<b>1</b>	<b>222/322</b>		<b>Sachaufwand / Auszahlungen aus Sachaufwand</b>	<b>2.306.100,00</b>	<b>1.244.600,00</b>	<b>1.036.052,33</b>	<b>1.768.500,00</b>	<b>747.200,00</b>	<b>458.570,35</b>
<b>SU</b>	<b>22/32</b>		<b>Summe Aufwendungen / Auszahlungen operative Gebarung</b>	<b>2.306.100,00</b>	<b>1.244.600,00</b>	<b>1.036.052,33</b>	<b>1.768.500,00</b>	<b>747.200,00</b>	<b>458.570,35</b>
<b>SA</b>	<b>SA0/SA1</b>		<b>SA (0) Nettoerg. (21-22) / SA (1) Geldfluss op. Geb. (31-32)</b>	<b>-819.100,00</b>	<b>-106.600,00</b>	<b>-300.460,35</b>	<b>-788.000,00</b>	<b>-106.900,00</b>	<b>-260.373,32</b>
<b>SA</b>	<b>SA01</b>		<b>Saldo (01) Haushaltsrücklagen (230-240)</b>	<b>0,00</b>	<b>0,00</b>	<b>0,00</b>			
<b>SA</b>	<b>SA00</b>		<b>Saldo (00) Nettoergebnis nach Haushaltsrücklagen (SA0+SA01)</b>	<b>-819.100,00</b>	<b>-106.600,00</b>	<b>-300.460,35</b>			
<b>Investive Gebarung</b>									
612000	301000		Kapitaltransf. von Ländern, -fonds und -kammern				0,00	0,00	235.463,00
612000	301100		Kapitaltransfers Land, Landesfonds, Landeskammer				0,00	0,00	1.480,00
612000	301200		Kapitaltransfers Land, Landesfonds, Landeskammer				0,00	0,00	10.358,40
612000	301200		UNWETTER_22_STRASSEN_INVESTIV+OPERATIV				300.000,00	0,00	0,00
612000	301200		UNWETTER_22_Sofortmaßnahmen				0,00	9.500,00	0,00
2	3331		Kapitaltransferzahlungen von Trägern des öffentlichen Rechts				300.000,00	9.500,00	247.301,40
<b>1</b>	<b>333</b>		<b>Einzahlungen aus Kapitaltransfers</b>				<b>300.000,00</b>	<b>9.500,00</b>	<b>247.301,40</b>
<b>SU</b>	<b>33</b>		<b>Summe Einzahlungen investive Gebarung</b>				<b>300.000,00</b>	<b>9.500,00</b>	<b>247.301,40</b>
612000	002000		Straßensanierungen 2019 - 2021				50.000,00	0,00	132.745,53
612000	002000		Straßenbauten				0,00	20.600,00	56.841,56
612000	005000		Anlagen zu Straßenbauten				0,00	900,00	0,00
612000	060000		UNWETTER22_BRUECKEN_ObereHWSeitenHWBRUESauerwald				300.000,00	0,00	0,00
2	3412		Ausz. für den Erwerb von Grundstücken & Grundstücke/Infrastruktur				350.000,00	21.500,00	189.587,09
<b>1</b>	<b>341</b>		<b>Auszahlungen aus der Investitionstätigkeit</b>				<b>350.000,00</b>	<b>21.500,00</b>	<b>189.587,09</b>

## Voranschlag 2024

### Detailnachweis VA / 612 Gemeindestraßen - interne Vergütungen enthalten

Fonds	Konto	Deck.R.	Bezeichnung	EVA 2024	EVA 2023	ERA 2022	FVA 2024	FVA 2023	FRA 2022
SU	34		<b>Summe Auszahlungen investive Gebarung</b>				<b>350.000,00</b>	<b>21.500,00</b>	<b>189.587,09</b>
SA	SA2		Saldo (2) Geldfluss aus der Investiven Gebarung (33-34)				-50.000,00	-12.000,00	57.714,31
SA	SA3		Saldo (3) Nettofinanzierungssaldo (SA1+SA2)				-838.000,00	-118.900,00	-202.659,01
<b>Finanzierungstätigkeit</b>									
SU	35		<b>Summe Einzahlungen aus der Finanzierungstätigkeit</b>				<b>0,00</b>	<b>0,00</b>	<b>0,00</b>
SU	36		<b>Summe Auszahlungen aus der Finanzierungstätigkeit</b>				<b>0,00</b>	<b>0,00</b>	<b>0,00</b>
SA	SA4		Saldo (4) Geldfluss aus der Finanzierungstätigkeit (35-36)				0,00	0,00	0,00
SA	SA5		Saldo (5) Geldfluss aus VA-wirksamer Gebarung (SA3+SA4)				-838.000,00	-118.900,00	-202.659,01
<b>UA 612 Gemeindestraßen</b>									
UA	612	SA0/SA1	SA (0) Nettoerg. (21-22) / SA (1) Geldfluss op. Geb. (31-32)	-819.100,00	-106.600,00	-300.460,35	-788.000,00	-106.900,00	-260.373,32
UA	612	SA00	Saldo (00) Nettoergebnis nach Haushaltsrücklagen (SA0+SA01)	-819.100,00	-106.600,00	-300.460,35			
UA	612	SA2	Saldo (2) Geldfluss aus der Investiven Gebarung (33-34)				-50.000,00	-12.000,00	57.714,31
UA	612	SA3	Saldo (3) Nettofinanzierungssaldo (SA1+SA2)				-838.000,00	-118.900,00	-202.659,01
UA	612	SA4	Saldo (4) Geldfluss aus der Finanzierungstätigkeit (35-36)				0,00	0,00	0,00
UA	612	SA5	Saldo (5) Geldfluss aus VA-wirksamer Gebarung (SA3+SA4)				-838.000,00	-118.900,00	-202.659,01

## Voranschlag 2024

### Detailnachweis VA / 616 Sonstige Straßen und Wege - interne Vergütungen enthalten

Fonds	Konto	Deck.R.	Bezeichnung	EVA 2024	EVA 2023	ERA 2022	FVA 2024	FVA 2023	FRA 2022
<b>Fonds 616000</b>									
<b>Sonstige Straßen und Wege</b>									
<b>Operative Gebarung</b>									
616000	861100		UNWETTER_22_Sofortmaßnahmen	0,00	800,00	3.047,62	0,00	800,00	3.047,62
2	2121/3121		Transferertrag / -zahlungen von Trägern des öffentl. Rechts	0,00	800,00	3.047,62	0,00	800,00	3.047,62
<b>1</b>	<b>212/312</b>		<b>Erträge aus Transfers / Einzahlungen aus Transfers</b>	<b>0,00</b>	<b>800,00</b>	<b>3.047,62</b>	<b>0,00</b>	<b>800,00</b>	<b>3.047,62</b>
<b>SU</b>	<b>21/31</b>		<b>Summe Erträge / Einzahlungen operative Gebarung</b>	<b>0,00</b>	<b>800,00</b>	<b>3.047,62</b>	<b>0,00</b>	<b>800,00</b>	<b>3.047,62</b>
616000	611000		UNWETTER_22_STRASSEN_OPERATIV - BEENDET NEU OP_IV	0,00	800,00	0,00	0,00	800,00	0,00
616000	611100		UNWETTER_22_Sofortmaßnahmen	0,00	0,00	3.047,62	0,00	0,00	3.047,62
2	2224/3224		Instandhaltung / Auszahlungen für Instandhaltung	0,00	800,00	3.047,62	0,00	800,00	3.047,62
616000	720109		Kostenbeiträge Wi-Hof Arbeiter	10.000,00	0,00	13.053,60	10.000,00	0,00	13.053,60
2	2225/3225		Sonstiger Sachaufwand / Sonstige Auszahl. aus Sachaufwand	10.000,00	0,00	13.053,60	10.000,00	0,00	13.053,60
<b>1</b>	<b>222/322</b>		<b>Sachaufwand / Auszahlungen aus Sachaufwand</b>	<b>10.000,00</b>	<b>800,00</b>	<b>16.101,22</b>	<b>10.000,00</b>	<b>800,00</b>	<b>16.101,22</b>
616000	768000		Sonstige Transfers an private Haushalte	2.000,00	0,00	0,00	2.000,00	0,00	0,00
2	2234/3234		Transferaufwand / -zahlungen an Haush. & Org.o.Erwerbschar.	2.000,00	0,00	0,00	2.000,00	0,00	0,00
<b>1</b>	<b>223/323</b>		<b>Transferaufwand / Auszahlungen aus Transfers</b>	<b>2.000,00</b>	<b>0,00</b>	<b>0,00</b>	<b>2.000,00</b>	<b>0,00</b>	<b>0,00</b>
<b>SU</b>	<b>22/32</b>		<b>Summe Aufwendungen / Auszahlungen operative Gebarung</b>	<b>12.000,00</b>	<b>800,00</b>	<b>16.101,22</b>	<b>12.000,00</b>	<b>800,00</b>	<b>16.101,22</b>
<b>SA</b>	<b>SA0/SA1</b>		<b>SA (0) Nettoerg. (21-22) / SA (1) Geldfluss op. Geb. (31-32)</b>	<b>-12.000,00</b>	<b>0,00</b>	<b>-13.053,60</b>	<b>-12.000,00</b>	<b>0,00</b>	<b>-13.053,60</b>
<b>SA</b>	<b>SA01</b>		<b>Saldo (01) Haushaltsrücklagen (230-240)</b>	<b>0,00</b>	<b>0,00</b>	<b>0,00</b>			
<b>SA</b>	<b>SA00</b>		<b>Saldo (00) Nettoergebnis nach Haushaltsrücklagen (SA0+SA01)</b>	<b>-12.000,00</b>	<b>0,00</b>	<b>-13.053,60</b>			
<b>Investive Gebarung</b>									
<b>SU</b>	<b>33</b>		<b>Summe Einzahlungen investive Gebarung</b>				<b>0,00</b>	<b>0,00</b>	<b>0,00</b>
<b>SU</b>	<b>34</b>		<b>Summe Auszahlungen investive Gebarung</b>				<b>0,00</b>	<b>0,00</b>	<b>0,00</b>
<b>SA</b>	<b>SA2</b>		<b>Saldo (2) Geldfluss aus der Investiven Gebarung (33-34)</b>				<b>0,00</b>	<b>0,00</b>	<b>0,00</b>
<b>SA</b>	<b>SA3</b>		<b>Saldo (3) Nettofinanzierungssaldo (SA1+SA2)</b>				<b>-12.000,00</b>	<b>0,00</b>	<b>-13.053,60</b>
<b>Finanzierungstätigkeit</b>									

## Voranschlag 2024

### Detailnachweis VA / 616 Sonstige Straßen und Wege - interne Vergütungen enthalten

Fonds	Konto	Deck.R.	Bezeichnung	EVA 2024	EVA 2023	ERA 2022	FVA 2024	FVA 2023	FRA 2022
<b>SU</b>	<b>35</b>		<b>Summe Einzahlungen aus der Finanzierungstätigkeit</b>				<b>0,00</b>	<b>0,00</b>	<b>0,00</b>
<b>SU</b>	<b>36</b>		<b>Summe Auszahlungen aus der Finanzierungstätigkeit</b>				<b>0,00</b>	<b>0,00</b>	<b>0,00</b>
<b>SA</b>	<b>SA4</b>		<b>Saldo (4) Geldfluss aus der Finanzierungstätigkeit (35-36)</b>				<b>0,00</b>	<b>0,00</b>	<b>0,00</b>
<b>SA</b>	<b>SA5</b>		<b>Saldo (5) Geldfluss aus VA-wirksamer Gebarung (SA3+SA4)</b>				<b>-12.000,00</b>	<b>0,00</b>	<b>-13.053,60</b>
<b>UA</b>	<b>616</b>		<b>Sonstige Straßen und Wege</b>						
UA 616	SA0/SA1		SA (0) Nettoerg. (21-22) / SA (1) Geldfluss op. Geb. (31-32)	-12.000,00	0,00	-13.053,60	-12.000,00	0,00	-13.053,60
UA 616	SA00		Saldo (00) Nettoergebnis nach Haushaltsrücklagen (SA0+SA01)	-12.000,00	0,00	-13.053,60			
UA 616	SA2		Saldo (2) Geldfluss aus der Investiven Gebarung (33-34)				0,00	0,00	0,00
UA 616	SA3		Saldo (3) Nettofinanzierungssaldo (SA1+SA2)				-12.000,00	0,00	-13.053,60
UA 616	SA4		Saldo (4) Geldfluss aus der Finanzierungstätigkeit (35-36)				0,00	0,00	0,00
UA 616	SA5		Saldo (5) Geldfluss aus VA-wirksamer Gebarung (SA3+SA4)				-12.000,00	0,00	-13.053,60
<b>A</b>	<b>61</b>		<b>Straßenbau</b>						
A 61	SA0/SA1		SA (0) Nettoerg. (21-22) / SA (1) Geldfluss op. Geb. (31-32)	-831.100,00	-106.600,00	-313.513,95	-800.000,00	-106.900,00	-273.426,92
A 61	SA00		Saldo (00) Nettoergebnis nach Haushaltsrücklagen (SA0+SA01)	-831.100,00	-106.600,00	-313.513,95			
A 61	SA2		Saldo (2) Geldfluss aus der Investiven Gebarung (33-34)				-50.000,00	-12.000,00	57.714,31
A 61	SA3		Saldo (3) Nettofinanzierungssaldo (SA1+SA2)				-850.000,00	-118.900,00	-215.712,61
A 61	SA4		Saldo (4) Geldfluss aus der Finanzierungstätigkeit (35-36)				0,00	0,00	0,00
A 61	SA5		Saldo (5) Geldfluss aus VA-wirksamer Gebarung (SA3+SA4)				-850.000,00	-118.900,00	-215.712,61

## Voranschlag 2024

### Detailnachweis VA / 633 Wildbachverbauung - interne Vergütungen enthalten

Fonds	Konto	Deck.R.	Bezeichnung	EVA 2024	EVA 2023	ERA 2022	FVA 2024	FVA 2023	FRA 2022
<b>Fonds 633000</b>			<b>Wildbachverbauung</b>						
<b>Operative Gebarung</b>									
633000	861100		UNWETTER_22_Sofortmaßnahmen	0,00	0,00	164.834,33	0,00	0,00	164.834,33
2	2121/3121		Transferertrag / -zahlungen von Trägern des öffentl. Rechts	0,00	0,00	164.834,33	0,00	0,00	164.834,33
<b>1</b>	<b>212/312</b>		<b>Erträge aus Transfers / Einzahlungen aus Transfers</b>	<b>0,00</b>	<b>0,00</b>	<b>164.834,33</b>	<b>0,00</b>	<b>0,00</b>	<b>164.834,33</b>
<b>SU 21/31</b>			<b>Summe Erträge / Einzahlungen operative Gebarung</b>	<b>0,00</b>	<b>0,00</b>	<b>164.834,33</b>	<b>0,00</b>	<b>0,00</b>	<b>164.834,33</b>
633000	611100		UNWETTER_22_Sofortmaßnahmen	0,00	0,00	7.274,33	0,00	0,00	7.274,33
2	2224/3224		Instandhaltung / Auszahlungen für Instandhaltung	0,00	0,00	7.274,33	0,00	0,00	7.274,33
633000	720209		Kostenbeiträge Wi-Hof Maschinen	0,00	0,00	30,40	0,00	0,00	30,40
633000	728000		Entgelte für sonstige Leistungen	0,00	0,00	3.200,00	0,00	0,00	0,00
633000	728000		UNWETTER_22_Sofortmaßnahmen	133.000,00	0,00	157.560,00	133.000,00	0,00	0,00
2	2225/3225		Sonstiger Sachaufwand / Sonstige Auszahl. aus Sachaufwand	133.000,00	0,00	160.790,40	133.000,00	0,00	30,40
<b>1</b>	<b>222/322</b>		<b>Sachaufwand / Auszahlungen aus Sachaufwand</b>	<b>133.000,00</b>	<b>0,00</b>	<b>168.064,73</b>	<b>133.000,00</b>	<b>0,00</b>	<b>7.304,73</b>
<b>SU 22/32</b>			<b>Summe Aufwendungen / Auszahlungen operative Gebarung</b>	<b>133.000,00</b>	<b>0,00</b>	<b>168.064,73</b>	<b>133.000,00</b>	<b>0,00</b>	<b>7.304,73</b>
<b>SA SA0/SA1</b>			<b>SA (0) Nettoerg. (21-22) / SA (1) Geldfluss op. Geb. (31-32)</b>	<b>-133.000,00</b>	<b>0,00</b>	<b>-3.230,40</b>	<b>-133.000,00</b>	<b>0,00</b>	<b>157.529,60</b>
<b>SA SA01</b>			<b>Saldo (01) Haushaltsrücklagen (230-240)</b>	<b>0,00</b>	<b>0,00</b>	<b>0,00</b>			
<b>SA SA00</b>			<b>Saldo (00) Nettoergebnis nach Haushaltsrücklagen (SA0+SA01)</b>	<b>-133.000,00</b>	<b>0,00</b>	<b>-3.230,40</b>			
<b>Investive Gebarung</b>									
<b>SU 33</b>			<b>Summe Einzahlungen investive Gebarung</b>				<b>0,00</b>	<b>0,00</b>	<b>0,00</b>
<b>SU 34</b>			<b>Summe Auszahlungen investive Gebarung</b>				<b>0,00</b>	<b>0,00</b>	<b>0,00</b>
<b>SA SA2</b>			<b>Saldo (2) Geldfluss aus der Investiven Gebarung (33-34)</b>				<b>0,00</b>	<b>0,00</b>	<b>0,00</b>
<b>SA SA3</b>			<b>Saldo (3) Nettofinanzierungssaldo (SA1+SA2)</b>				<b>-133.000,00</b>	<b>0,00</b>	<b>157.529,60</b>
<b>Finanzierungstätigkeit</b>									
<b>SU 35</b>			<b>Summe Einzahlungen aus der Finanzierungstätigkeit</b>				<b>0,00</b>	<b>0,00</b>	<b>0,00</b>
<b>SU 36</b>			<b>Summe Auszahlungen aus der Finanzierungstätigkeit</b>				<b>0,00</b>	<b>0,00</b>	<b>0,00</b>

## Voranschlag 2024

### Detailnachweis VA / 633 Wildbachverbauung - interne Vergütungen enthalten

Fonds	Konto	Deck.R.	Bezeichnung	EVA 2024	EVA 2023	ERA 2022	FVA 2024	FVA 2023	FRA 2022
<b>SA</b>	<b>SA4</b>		<b>Saldo (4) Geldfluss aus der Finanzierungstätigkeit (35-36)</b>				<b>0,00</b>	<b>0,00</b>	<b>0,00</b>
<b>SA</b>	<b>SA5</b>		<b>Saldo (5) Geldfluss aus VA-wirksamer Gebarung (SA3+SA4)</b>				<b>-133.000,00</b>	<b>0,00</b>	<b>157.529,60</b>
<b>UA</b>	<b>633</b>		<b>Wildbachverbauung</b>						
UA 633	SA0/SA1		SA (0) Nettoerg. (21-22) / SA (1) Geldfluss op. Geb. (31-32)	-133.000,00	0,00	-3.230,40	-133.000,00	0,00	157.529,60
UA 633	SA00		Saldo (00) Nettoergebnis nach Haushaltsrücklagen (SA0+SA01)	-133.000,00	0,00	-3.230,40			
UA 633	SA2		Saldo (2) Geldfluss aus der Investiven Gebarung (33-34)				0,00	0,00	0,00
UA 633	SA3		Saldo (3) Nettofinanzierungssaldo (SA1+SA2)				-133.000,00	0,00	157.529,60
UA 633	SA4		Saldo (4) Geldfluss aus der Finanzierungstätigkeit (35-36)				0,00	0,00	0,00
UA 633	SA5		Saldo (5) Geldfluss aus VA-wirksamer Gebarung (SA3+SA4)				-133.000,00	0,00	157.529,60
<b>A</b>	<b>63</b>		<b>Schutzwasserbau</b>						
A 63	SA0/SA1		SA (0) Nettoerg. (21-22) / SA (1) Geldfluss op. Geb. (31-32)	-133.000,00	0,00	-3.230,40	-133.000,00	0,00	157.529,60
A 63	SA00		Saldo (00) Nettoergebnis nach Haushaltsrücklagen (SA0+SA01)	-133.000,00	0,00	-3.230,40			
A 63	SA2		Saldo (2) Geldfluss aus der Investiven Gebarung (33-34)				0,00	0,00	0,00
A 63	SA3		Saldo (3) Nettofinanzierungssaldo (SA1+SA2)				-133.000,00	0,00	157.529,60
A 63	SA4		Saldo (4) Geldfluss aus der Finanzierungstätigkeit (35-36)				0,00	0,00	0,00
A 63	SA5		Saldo (5) Geldfluss aus VA-wirksamer Gebarung (SA3+SA4)				-133.000,00	0,00	157.529,60



## Voranschlag 2024

### Detailnachweis VA / 640 Einrichtungen und Maßnahmen nach der Straßenverkehrsordnung - interne Vergütungen enthalten

Fonds	Konto	Deck.R.	Bezeichnung	EVA 2024	EVA 2023	ERA 2022	FVA 2024	FVA 2023	FRA 2022
<b>Fonds 640000</b>			<b>Einrichtungen und Maßnahmen nach der Str</b>						
<b>Operative Gebarung</b>									
<b>SU 21/31</b>			<b>Summe Erträge / Einzahlungen operative Gebarung</b>	<b>0,00</b>	<b>0,00</b>	<b>0,00</b>	<b>0,00</b>	<b>0,00</b>	<b>0,00</b>
640000	400000		Geringwertige Wirtschaftsg. Anlageverm.	300,00	300,00	570,00	300,00	300,00	570,00
2	2221/3221		Gebrauchs- und Verbrauchsgüter, Handelswaren / Auszahlungen	300,00	300,00	570,00	300,00	300,00	570,00
<b>1 222/322</b>			<b>Sachaufwand / Auszahlungen aus Sachaufwand</b>	<b>300,00</b>	<b>300,00</b>	<b>570,00</b>	<b>300,00</b>	<b>300,00</b>	<b>570,00</b>
640000	752000		Transfers an Gemeinden	500,00	0,00	0,00	500,00	0,00	0,00
2	2231/3231		Transferaufwand / -zahlungen an Träger des öffentl. Rechts	500,00	0,00	0,00	500,00	0,00	0,00
<b>1 223/323</b>			<b>Transferaufwand / Auszahlungen aus Transfers</b>	<b>500,00</b>	<b>0,00</b>	<b>0,00</b>	<b>500,00</b>	<b>0,00</b>	<b>0,00</b>
<b>SU 22/32</b>			<b>Summe Aufwendungen / Auszahlungen operative Gebarung</b>	<b>800,00</b>	<b>300,00</b>	<b>570,00</b>	<b>800,00</b>	<b>300,00</b>	<b>570,00</b>
<b>SA SA0/SA1</b>			<b>SA (0) Nettoerg. (21-22) / SA (1) Geldfluss op. Geb. (31-32)</b>	<b>-800,00</b>	<b>-300,00</b>	<b>-570,00</b>	<b>-800,00</b>	<b>-300,00</b>	<b>-570,00</b>
<b>SA SA01</b>			<b>Saldo (01) Haushaltsrücklagen (230-240)</b>	<b>0,00</b>	<b>0,00</b>	<b>0,00</b>			
<b>SA SA00</b>			<b>Saldo (00) Nettoergebnis nach Haushaltsrücklagen (SA0+SA01)</b>	<b>-800,00</b>	<b>-300,00</b>	<b>-570,00</b>			
<b>Investive Gebarung</b>									
<b>SU 33</b>			<b>Summe Einzahlungen investive Gebarung</b>				<b>0,00</b>	<b>0,00</b>	<b>0,00</b>
<b>SU 34</b>			<b>Summe Auszahlungen investive Gebarung</b>				<b>0,00</b>	<b>0,00</b>	<b>0,00</b>
<b>SA SA2</b>			<b>Saldo (2) Geldfluss aus der Investiven Gebarung (33-34)</b>				<b>0,00</b>	<b>0,00</b>	<b>0,00</b>
<b>SA SA3</b>			<b>Saldo (3) Nettofinanzierungssaldo (SA1+SA2)</b>				<b>-800,00</b>	<b>-300,00</b>	<b>-570,00</b>
<b>Finanzierungstätigkeit</b>									
<b>SU 35</b>			<b>Summe Einzahlungen aus der Finanzierungstätigkeit</b>				<b>0,00</b>	<b>0,00</b>	<b>0,00</b>
<b>SU 36</b>			<b>Summe Auszahlungen aus der Finanzierungstätigkeit</b>				<b>0,00</b>	<b>0,00</b>	<b>0,00</b>
<b>SA SA4</b>			<b>Saldo (4) Geldfluss aus der Finanzierungstätigkeit (35-36)</b>				<b>0,00</b>	<b>0,00</b>	<b>0,00</b>
<b>SA SA5</b>			<b>Saldo (5) Geldfluss aus VA-wirksamer Gebarung (SA3+SA4)</b>				<b>-800,00</b>	<b>-300,00</b>	<b>-570,00</b>

## Voranschlag 2024

### Detailnachweis VA / 640 Einrichtungen und Maßnahmen nach der Straßenverkehrsordnung - interne Vergütungen enthalten

Fonds	Konto	Deck.R.	Bezeichnung	EVA 2024	EVA 2023	ERA 2022	FVA 2024	FVA 2023	FRA 2022
<b>UA 640</b>			<b>Einrichtungen und Maßnahmen nach der Straßenverkehrsordnung</b>						
UA 640	SA0/SA1		SA (0) Nettoerg. (21-22) / SA (1) Geldfluss op. Geb. (31-32)	-800,00	-300,00	-570,00	-800,00	-300,00	-570,00
UA 640	SA00		Saldo (00) Nettoergebnis nach Haushaltsrücklagen (SA0+SA01)	-800,00	-300,00	-570,00			
UA 640	SA2		Saldo (2) Geldfluss aus der Investiven Gebarung (33-34)				0,00	0,00	0,00
UA 640	SA3		Saldo (3) Nettofinanzierungssaldo (SA1+SA2)				-800,00	-300,00	-570,00
UA 640	SA4		Saldo (4) Geldfluss aus der Finanzierungstätigkeit (35-36)				0,00	0,00	0,00
UA 640	SA5		Saldo (5) Geldfluss aus VA-wirksamer Gebarung (SA3+SA4)				-800,00	-300,00	-570,00
<b>A 64</b>			<b>Straßenverkehr</b>						
A 64	SA0/SA1		SA (0) Nettoerg. (21-22) / SA (1) Geldfluss op. Geb. (31-32)	-800,00	-300,00	-570,00	-800,00	-300,00	-570,00
A 64	SA00		Saldo (00) Nettoergebnis nach Haushaltsrücklagen (SA0+SA01)	-800,00	-300,00	-570,00			
A 64	SA2		Saldo (2) Geldfluss aus der Investiven Gebarung (33-34)				0,00	0,00	0,00
A 64	SA3		Saldo (3) Nettofinanzierungssaldo (SA1+SA2)				-800,00	-300,00	-570,00
A 64	SA4		Saldo (4) Geldfluss aus der Finanzierungstätigkeit (35-36)				0,00	0,00	0,00
A 64	SA5		Saldo (5) Geldfluss aus VA-wirksamer Gebarung (SA3+SA4)				-800,00	-300,00	-570,00

## Voranschlag 2024

### Detailnachweis VA / 680 Post- und Telekommunikationsdienste - interne Vergütungen enthalten

Fonds	Konto	Deck.R.	Bezeichnung	EVA 2024	EVA 2023	ERA 2022	FVA 2024	FVA 2023	FRA 2022
<b>Fonds 680000</b>			<b>Post- und Telekommunikationsdienste</b>						
<b>Operative Gebarung</b>									
680000	829000		Sonstige Einnahmen	7.500,00	7.000,00	5.796,38	7.500,00	7.000,00	5.890,83
2	2116/3116		Erträge / Einz. aus Veräußerung/GWG u. sonst. Erträge/Einz.	7.500,00	7.000,00	5.796,38	7.500,00	7.000,00	5.890,83
<b>1</b>	<b>211/311</b>		<b>Erträge / Einzahl. aus operativer Verwaltungstätigkeit</b>	<b>7.500,00</b>	<b>7.000,00</b>	<b>5.796,38</b>	<b>7.500,00</b>	<b>7.000,00</b>	<b>5.890,83</b>
<b>SU 21/31</b>			<b>Summe Erträge / Einzahlungen operative Gebarung</b>	<b>7.500,00</b>	<b>7.000,00</b>	<b>5.796,38</b>	<b>7.500,00</b>	<b>7.000,00</b>	<b>5.890,83</b>
680000	720109		Kostenbeiträge Wi-Hof Arbeiter	700,00	500,00	881,15	700,00	500,00	881,15
680000	720209		Kostenbeiträge Wi-Hof Maschinen	400,00	300,00	242,40	400,00	300,00	242,40
680000	720309		Interne Verr. Personalkosten Zentralamt	16.300,00	16.300,00	16.300,00	16.300,00	16.300,00	16.300,00
680000	728000		Entgelte für sonstige Leistungen	3.000,00	0,00	0,00	3.000,00	0,00	0,00
2	2225/3225		Sonstiger Sachaufwand / Sonstige Auszahl. aus Sachaufwand	20.400,00	17.100,00	17.423,55	20.400,00	17.100,00	17.423,55
<b>1</b>	<b>222/322</b>		<b>Sachaufwand / Auszahlungen aus Sachaufwand</b>	<b>20.400,00</b>	<b>17.100,00</b>	<b>17.423,55</b>	<b>20.400,00</b>	<b>17.100,00</b>	<b>17.423,55</b>
<b>SU 22/32</b>			<b>Summe Aufwendungen / Auszahlungen operative Gebarung</b>	<b>20.400,00</b>	<b>17.100,00</b>	<b>17.423,55</b>	<b>20.400,00</b>	<b>17.100,00</b>	<b>17.423,55</b>
<b>SA SA0/SA1</b>			<b>SA (0) Nettoerg. (21-22) / SA (1) Geldfluss op. Geb. (31-32)</b>	<b>-12.900,00</b>	<b>-10.100,00</b>	<b>-11.627,17</b>	<b>-12.900,00</b>	<b>-10.100,00</b>	<b>-11.532,72</b>
<b>SA SA01</b>			<b>Saldo (01) Haushaltsrücklagen (230-240)</b>	<b>0,00</b>	<b>0,00</b>	<b>0,00</b>			
<b>SA SA00</b>			<b>Saldo (00) Nettoergebnis nach Haushaltsrücklagen (SA0+SA01)</b>	<b>-12.900,00</b>	<b>-10.100,00</b>	<b>-11.627,17</b>			
<b>Investive Gebarung</b>									
<b>SU 33</b>			<b>Summe Einzahlungen investive Gebarung</b>				<b>0,00</b>	<b>0,00</b>	<b>0,00</b>
<b>SU 34</b>			<b>Summe Auszahlungen investive Gebarung</b>				<b>0,00</b>	<b>0,00</b>	<b>0,00</b>
<b>SA SA2</b>			<b>Saldo (2) Geldfluss aus der Investiven Gebarung (33-34)</b>				<b>0,00</b>	<b>0,00</b>	<b>0,00</b>
<b>SA SA3</b>			<b>Saldo (3) Nettofinanzierungssaldo (SA1+SA2)</b>				<b>-12.900,00</b>	<b>-10.100,00</b>	<b>-11.532,72</b>
<b>Finanzierungstätigkeit</b>									
<b>SU 35</b>			<b>Summe Einzahlungen aus der Finanzierungstätigkeit</b>				<b>0,00</b>	<b>0,00</b>	<b>0,00</b>
<b>SU 36</b>			<b>Summe Auszahlungen aus der Finanzierungstätigkeit</b>				<b>0,00</b>	<b>0,00</b>	<b>0,00</b>
<b>SA SA4</b>			<b>Saldo (4) Geldfluss aus der Finanzierungstätigkeit (35-36)</b>				<b>0,00</b>	<b>0,00</b>	<b>0,00</b>

## Voranschlag 2024

### Detailnachweis VA / 680 Post- und Telekommunikationsdienste - interne Vergütungen enthalten

Fonds	Konto	Deck.R.	Bezeichnung	EVA 2024	EVA 2023	ERA 2022	FVA 2024	FVA 2023	FRA 2022
<b>SA</b>	<b>SA5</b>		<b>Saldo (5) Geldfluss aus VA-wirksamer Gebarung (SA3+SA4)</b>				<b>-12.900,00</b>	<b>-10.100,00</b>	<b>-11.532,72</b>
<b>UA 680</b>			<b>Post- und Telekommunikationsdienste</b>						
UA 680	SA0/SA1		SA (0) Nettoerg. (21-22) / SA (1) Geldfluss op. Geb. (31-32)	-12.900,00	-10.100,00	-11.627,17	-12.900,00	-10.100,00	-11.532,72
UA 680	SA00		Saldo (00) Nettoergebnis nach Haushaltsrücklagen (SA0+SA01)	-12.900,00	-10.100,00	-11.627,17			
UA 680	SA2		Saldo (2) Geldfluss aus der Investiven Gebarung (33-34)				0,00	0,00	0,00
UA 680	SA3		Saldo (3) Nettofinanzierungssaldo (SA1+SA2)				-12.900,00	-10.100,00	-11.532,72
UA 680	SA4		Saldo (4) Geldfluss aus der Finanzierungstätigkeit (35-36)				0,00	0,00	0,00
UA 680	SA5		Saldo (5) Geldfluss aus VA-wirksamer Gebarung (SA3+SA4)				-12.900,00	-10.100,00	-11.532,72
<b>A 68</b>			<b>Post- und Telekommunikationsdienste</b>						
A 68	SA0/SA1		SA (0) Nettoerg. (21-22) / SA (1) Geldfluss op. Geb. (31-32)	-12.900,00	-10.100,00	-11.627,17	-12.900,00	-10.100,00	-11.532,72
A 68	SA00		Saldo (00) Nettoergebnis nach Haushaltsrücklagen (SA0+SA01)	-12.900,00	-10.100,00	-11.627,17			
A 68	SA2		Saldo (2) Geldfluss aus der Investiven Gebarung (33-34)				0,00	0,00	0,00
A 68	SA3		Saldo (3) Nettofinanzierungssaldo (SA1+SA2)				-12.900,00	-10.100,00	-11.532,72
A 68	SA4		Saldo (4) Geldfluss aus der Finanzierungstätigkeit (35-36)				0,00	0,00	0,00
A 68	SA5		Saldo (5) Geldfluss aus VA-wirksamer Gebarung (SA3+SA4)				-12.900,00	-10.100,00	-11.532,72

## Voranschlag 2024

### Detailnachweis VA / 690 Verkehr, Sonstiges - interne Vergütungen enthalten

Fonds	Konto	Deck.R.	Bezeichnung	EVA 2024	EVA 2023	ERA 2022	FVA 2024	FVA 2023	FRA 2022
<b>Fonds 690000</b>			<b>Verkehrsverbund</b>						
<b>Operative Gebarung</b>									
SU	21/31		<b>Summe Erträge / Einzahlungen operative Gebarung</b>	<b>0,00</b>	<b>0,00</b>	<b>0,00</b>	<b>0,00</b>	<b>0,00</b>	<b>0,00</b>
690000	754500		Beitrag Verkehrsverbund	6.000,00	6.000,00	6.399,00	6.000,00	6.000,00	6.399,00
2	2231/3231		Transferaufwand / -zahlungen an Träger des öffentl. Rechts	6.000,00	6.000,00	6.399,00	6.000,00	6.000,00	6.399,00
1	223/323		<b>Transferaufwand / Auszahlungen aus Transfers</b>	<b>6.000,00</b>	<b>6.000,00</b>	<b>6.399,00</b>	<b>6.000,00</b>	<b>6.000,00</b>	<b>6.399,00</b>
SU	22/32		<b>Summe Aufwendungen / Auszahlungen operative Gebarung</b>	<b>6.000,00</b>	<b>6.000,00</b>	<b>6.399,00</b>	<b>6.000,00</b>	<b>6.000,00</b>	<b>6.399,00</b>
SA	SA0/SA1		<b>SA (0) Nettoerg. (21-22) / SA (1) Geldfluss op. Geb. (31-32)</b>	<b>-6.000,00</b>	<b>-6.000,00</b>	<b>-6.399,00</b>	<b>-6.000,00</b>	<b>-6.000,00</b>	<b>-6.399,00</b>
SA	SA01		Saldo (01) Haushaltsrücklagen (230-240)	0,00	0,00	0,00			
SA	SA00		Saldo (00) Nettoergebnis nach Haushaltsrücklagen (SA0+SA01)	-6.000,00	-6.000,00	-6.399,00			
<b>Investive Gebarung</b>									
SU	33		<b>Summe Einzahlungen investive Gebarung</b>				<b>0,00</b>	<b>0,00</b>	<b>0,00</b>
SU	34		<b>Summe Auszahlungen investive Gebarung</b>				<b>0,00</b>	<b>0,00</b>	<b>0,00</b>
SA	SA2		Saldo (2) Geldfluss aus der Investiven Gebarung (33-34)				0,00	0,00	0,00
SA	SA3		Saldo (3) Nettofinanzierungssaldo (SA1+SA2)				-6.000,00	-6.000,00	-6.399,00
<b>Finanzierungstätigkeit</b>									
SU	35		<b>Summe Einzahlungen aus der Finanzierungstätigkeit</b>				<b>0,00</b>	<b>0,00</b>	<b>0,00</b>
SU	36		<b>Summe Auszahlungen aus der Finanzierungstätigkeit</b>				<b>0,00</b>	<b>0,00</b>	<b>0,00</b>
SA	SA4		Saldo (4) Geldfluss aus der Finanzierungstätigkeit (35-36)				0,00	0,00	0,00
SA	SA5		Saldo (5) Geldfluss aus VA-wirksamer Gebarung (SA3+SA4)				-6.000,00	-6.000,00	-6.399,00

## Voranschlag 2024

### Detailnachweis VA / 690 Verkehr, Sonstiges - interne Vergütungen enthalten

Fonds	Konto	Deck.R.	Bezeichnung	EVA 2024	EVA 2023	ERA 2022	FVA 2024	FVA 2023	FRA 2022
<b>UA 690</b>			<b>Verkehr, Sonstiges</b>						
UA 690	SA0/SA1		SA (0) Nettoerg. (21-22) / SA (1) Geldfluss op. Geb. (31-32)	-6.000,00	-6.000,00	-6.399,00	-6.000,00	-6.000,00	-6.399,00
UA 690	SA00		Saldo (00) Nettoergebnis nach Haushaltsrücklagen (SA0+SA01)	-6.000,00	-6.000,00	-6.399,00			
UA 690	SA2		Saldo (2) Geldfluss aus der Investiven Gebarung (33-34)				0,00	0,00	0,00
UA 690	SA3		Saldo (3) Nettofinanzierungssaldo (SA1+SA2)				-6.000,00	-6.000,00	-6.399,00
UA 690	SA4		Saldo (4) Geldfluss aus der Finanzierungstätigkeit (35-36)				0,00	0,00	0,00
UA 690	SA5		Saldo (5) Geldfluss aus VA-wirksamer Gebarung (SA3+SA4)				-6.000,00	-6.000,00	-6.399,00
<b>A 69</b>			<b>Verkehr, Sonstiges</b>						
A 69	SA0/SA1		SA (0) Nettoerg. (21-22) / SA (1) Geldfluss op. Geb. (31-32)	-6.000,00	-6.000,00	-6.399,00	-6.000,00	-6.000,00	-6.399,00
A 69	SA00		Saldo (00) Nettoergebnis nach Haushaltsrücklagen (SA0+SA01)	-6.000,00	-6.000,00	-6.399,00			
A 69	SA2		Saldo (2) Geldfluss aus der Investiven Gebarung (33-34)				0,00	0,00	0,00
A 69	SA3		Saldo (3) Nettofinanzierungssaldo (SA1+SA2)				-6.000,00	-6.000,00	-6.399,00
A 69	SA4		Saldo (4) Geldfluss aus der Finanzierungstätigkeit (35-36)				0,00	0,00	0,00
A 69	SA5		Saldo (5) Geldfluss aus VA-wirksamer Gebarung (SA3+SA4)				-6.000,00	-6.000,00	-6.399,00
<b>Gruppe 6</b>			<b>Straßen-und Wasserbau, Verkehr</b>						
Gruppe 6	SA0/SA1		SA (0) Nettoerg. (21-22) / SA (1) Geldfluss op. Geb. (31-32)	-983.800,00	-123.000,00	-335.340,52	-952.700,00	-123.300,00	-134.399,04
Gruppe 6	SA00		Saldo (00) Nettoergebnis nach Haushaltsrücklagen (SA0+SA01)	-983.800,00	-123.000,00	-335.340,52			
Gruppe 6	SA2		Saldo (2) Geldfluss aus der Investiven Gebarung (33-34)				-50.000,00	-12.000,00	57.714,31
Gruppe 6	SA3		Saldo (3) Nettofinanzierungssaldo (SA1+SA2)				-1.002.700,00	-135.300,00	-76.684,73
Gruppe 6	SA4		Saldo (4) Geldfluss aus der Finanzierungstätigkeit (35-36)				0,00	0,00	0,00
Gruppe 6	SA5		Saldo (5) Geldfluss aus VA-wirksamer Gebarung (SA3+SA4)				-1.002.700,00	-135.300,00	-76.684,73

## Voranschlag 2024

### Detailnachweis VA / 710 Land- und Forstwirtschaftlicher Wegebau - interne Vergütungen enthalten

Fonds	Konto	Deck.R.	Bezeichnung	EVA 2024	EVA 2023	ERA 2022	FVA 2024	FVA 2023	FRA 2022
<b>Fonds 710000 Land- u. forstwirtschaftlicher Wegebau</b>									
<b>Operative Gebarung</b>									
<b>SU</b>	<b>21/31</b>		<b>Summe Erträge / Einzahlungen operative Gebarung</b>	<b>0,00</b>	<b>0,00</b>	<b>0,00</b>	<b>0,00</b>	<b>0,00</b>	<b>0,00</b>
710000	775000		Kapitaltransfers an Unternehmungen	0,00	0,00	23.712,41	0,00	0,00	0,00
2	2233/3233		Transferaufwand / -zahlungen an Untern. (mit Finanzuntern.)	0,00	0,00	23.712,41	0,00	0,00	0,00
710000	757000		Transfers an private Organisationen	5.000,00	0,00	0,00	5.000,00	0,00	0,00
2	2234/3234		Transferaufwand / -zahlungen an Haush. & Org.o.Erwerbschar.	5.000,00	0,00	0,00	5.000,00	0,00	0,00
<b>1</b>	<b>223/323</b>		<b>Transferaufwand / Auszahlungen aus Transfers</b>	<b>5.000,00</b>	<b>0,00</b>	<b>23.712,41</b>	<b>5.000,00</b>	<b>0,00</b>	<b>0,00</b>
<b>SU</b>	<b>22/32</b>		<b>Summe Aufwendungen / Auszahlungen operative Gebarung</b>	<b>5.000,00</b>	<b>0,00</b>	<b>23.712,41</b>	<b>5.000,00</b>	<b>0,00</b>	<b>0,00</b>
<b>SA</b>	<b>SA0/SA1</b>		<b>SA (0) Nettoerg. (21-22) / SA (1) Geldfluss op. Geb. (31-32)</b>	<b>-5.000,00</b>	<b>0,00</b>	<b>-23.712,41</b>	<b>-5.000,00</b>	<b>0,00</b>	<b>0,00</b>
<b>SA</b>	<b>SA01</b>		<b>Saldo (01) Haushaltsrücklagen (230-240)</b>	<b>0,00</b>	<b>0,00</b>	<b>0,00</b>			
<b>SA</b>	<b>SA00</b>		<b>Saldo (00) Nettoergebnis nach Haushaltsrücklagen (SA0+SA01)</b>	<b>-5.000,00</b>	<b>0,00</b>	<b>-23.712,41</b>			
<b>Investive Gebarung</b>									
<b>SU</b>	<b>33</b>		<b>Summe Einzahlungen investive Gebarung</b>				<b>0,00</b>	<b>0,00</b>	<b>0,00</b>
710000	775000		Kapitaltransfers an Unternehmungen				0,00	0,00	23.712,41
2	3433		Kapitaltransferzahlungen an Unternehmen (Finanzunternehmen)				0,00	0,00	23.712,41
<b>1</b>	<b>343</b>		<b>Auszahlungen aus Kapitaltransfers</b>				<b>0,00</b>	<b>0,00</b>	<b>23.712,41</b>
<b>SU</b>	<b>34</b>		<b>Summe Auszahlungen investive Gebarung</b>				<b>0,00</b>	<b>0,00</b>	<b>23.712,41</b>
<b>SA</b>	<b>SA2</b>		<b>Saldo (2) Geldfluss aus der Investiven Gebarung (33-34)</b>				<b>0,00</b>	<b>0,00</b>	<b>-23.712,41</b>
<b>SA</b>	<b>SA3</b>		<b>Saldo (3) Nettofinanzierungssaldo (SA1+SA2)</b>				<b>-5.000,00</b>	<b>0,00</b>	<b>-23.712,41</b>
<b>Finanzierungstätigkeit</b>									
<b>SU</b>	<b>35</b>		<b>Summe Einzahlungen aus der Finanzierungstätigkeit</b>				<b>0,00</b>	<b>0,00</b>	<b>0,00</b>
<b>SU</b>	<b>36</b>		<b>Summe Auszahlungen aus der Finanzierungstätigkeit</b>				<b>0,00</b>	<b>0,00</b>	<b>0,00</b>
<b>SA</b>	<b>SA4</b>		<b>Saldo (4) Geldfluss aus der Finanzierungstätigkeit (35-36)</b>				<b>0,00</b>	<b>0,00</b>	<b>0,00</b>
<b>SA</b>	<b>SA5</b>		<b>Saldo (5) Geldfluss aus VA-wirksamer Gebarung (SA3+SA4)</b>				<b>-5.000,00</b>	<b>0,00</b>	<b>-23.712,41</b>

## Voranschlag 2024

### Detailnachweis VA / 710 Land- und Forstwirtschaftlicher Wegebau - interne Vergütungen enthalten

Fonds	Konto	Deck.R.	Bezeichnung	EVA 2024	EVA 2023	ERA 2022	FVA 2024	FVA 2023	FRA 2022
<b>UA 710</b>			<b>Land- und Forstwirtschaftlicher Wegebau</b>						
UA 710	SA0/SA1		SA (0) Nettoerg. (21-22) / SA (1) Geldfluss op. Geb. (31-32)	-5.000,00	0,00	-23.712,41	-5.000,00	0,00	0,00
UA 710	SA00		Saldo (00) Nettoergebnis nach Haushaltsrücklagen (SA0+SA01)	-5.000,00	0,00	-23.712,41			
UA 710	SA2		Saldo (2) Geldfluss aus der Investiven Gebarung (33-34)				0,00	0,00	-23.712,41
UA 710	SA3		Saldo (3) Nettofinanzierungssaldo (SA1+SA2)				-5.000,00	0,00	-23.712,41
UA 710	SA4		Saldo (4) Geldfluss aus der Finanzierungstätigkeit (35-36)				0,00	0,00	0,00
UA 710	SA5		Saldo (5) Geldfluss aus VA-wirksamer Gebarung (SA3+SA4)				-5.000,00	0,00	-23.712,41
<b>A 71</b>			<b>Grundlagenverbesserung in der Land-und Forstwirtschaft</b>						
A 71	SA0/SA1		SA (0) Nettoerg. (21-22) / SA (1) Geldfluss op. Geb. (31-32)	-5.000,00	0,00	-23.712,41	-5.000,00	0,00	0,00
A 71	SA00		Saldo (00) Nettoergebnis nach Haushaltsrücklagen (SA0+SA01)	-5.000,00	0,00	-23.712,41			
A 71	SA2		Saldo (2) Geldfluss aus der Investiven Gebarung (33-34)				0,00	0,00	-23.712,41
A 71	SA3		Saldo (3) Nettofinanzierungssaldo (SA1+SA2)				-5.000,00	0,00	-23.712,41
A 71	SA4		Saldo (4) Geldfluss aus der Finanzierungstätigkeit (35-36)				0,00	0,00	0,00
A 71	SA5		Saldo (5) Geldfluss aus VA-wirksamer Gebarung (SA3+SA4)				-5.000,00	0,00	-23.712,41



## Voranschlag 2024

### Detailnachweis VA / 742 Produktionsförderung - interne Vergütungen enthalten

Fonds	Konto	Deck.R.	Bezeichnung	EVA 2024	EVA 2023	ERA 2022	FVA 2024	FVA 2023	FRA 2022
<b>Fonds 742000</b>			<b>Produktionsförderung</b>						
<b>Operative Gebarung</b>									
742000	852000		Geb. f.d. Benützung v. Gde-Einrichtungen	0,00	200,00	0,00	0,00	200,00	0,00
2	2113/3113		Erträge / Einzahlungen aus Gebäuden	0,00	200,00	0,00	0,00	200,00	0,00
742000	829000		Sonstige Einnahmen	0,00	0,00	31,10	0,00	0,00	31,10
2	2116/3116		Erträge / Einz. aus Veräußerung/GWG u. sonst. Erträge/Einz.	0,00	0,00	31,10	0,00	0,00	31,10
<b>1</b>	<b>211/311</b>		<b>Erträge / Einzahl. aus operativer Verwaltungstätigkeit</b>	<b>0,00</b>	<b>200,00</b>	<b>31,10</b>	<b>0,00</b>	<b>200,00</b>	<b>31,10</b>
<b>SU 21/31</b>			<b>Summe Erträge / Einzahlungen operative Gebarung</b>	<b>0,00</b>	<b>200,00</b>	<b>31,10</b>	<b>0,00</b>	<b>200,00</b>	<b>31,10</b>
742000	610000		Instandhaltung von Grund und Boden	3.500,00	3.000,00	2.713,45	3.500,00	3.000,00	2.713,45
2	2224/3224		Instandhaltung / Auszahlungen für Instandhaltung	3.500,00	3.000,00	2.713,45	3.500,00	3.000,00	2.713,45
742000	728000		Entgelte für sonstige Leistungen	0,00	0,00	24,30	0,00	0,00	24,30
2	2225/3225		Sonstiger Sachaufwand / Sonstige Auszahl. aus Sachaufwand	0,00	0,00	24,30	0,00	0,00	24,30
<b>1</b>	<b>222/322</b>		<b>Sachaufwand / Auszahlungen aus Sachaufwand</b>	<b>3.500,00</b>	<b>3.000,00</b>	<b>2.737,75</b>	<b>3.500,00</b>	<b>3.000,00</b>	<b>2.737,75</b>
742000	755000		Transfers an Unternehmen	13.500,00	13.700,00	13.650,88	13.500,00	13.700,00	13.650,88
2	2233/3233		Transferaufwand / -zahlungen an Untern. (mit Finanzuntern.)	13.500,00	13.700,00	13.650,88	13.500,00	13.700,00	13.650,88
742000	757000		Transfers an private Organisationen	1.300,00	0,00	0,00	1.300,00	0,00	0,00
2	2234/3234		Transferaufwand / -zahlungen an Haush. & Org.o.Erwerbschar.	1.300,00	0,00	0,00	1.300,00	0,00	0,00
<b>1</b>	<b>223/323</b>		<b>Transferaufwand / Auszahlungen aus Transfers</b>	<b>14.800,00</b>	<b>13.700,00</b>	<b>13.650,88</b>	<b>14.800,00</b>	<b>13.700,00</b>	<b>13.650,88</b>
<b>SU 22/32</b>			<b>Summe Aufwendungen / Auszahlungen operative Gebarung</b>	<b>18.300,00</b>	<b>16.700,00</b>	<b>16.388,63</b>	<b>18.300,00</b>	<b>16.700,00</b>	<b>16.388,63</b>
<b>SA SA0/SA1</b>			<b>SA (0) Nettoerg. (21-22) / SA (1) Geldfluss op. Geb. (31-32)</b>	<b>-18.300,00</b>	<b>-16.500,00</b>	<b>-16.357,53</b>	<b>-18.300,00</b>	<b>-16.500,00</b>	<b>-16.357,53</b>
<b>SA SA01</b>			<b>Saldo (01) Haushaltsrücklagen (230-240)</b>	<b>0,00</b>	<b>0,00</b>	<b>0,00</b>			
<b>SA SA00</b>			<b>Saldo (00) Nettoergebnis nach Haushaltsrücklagen (SA0+SA01)</b>	<b>-18.300,00</b>	<b>-16.500,00</b>	<b>-16.357,53</b>			
<b>Investive Gebarung</b>									
<b>SU 33</b>			<b>Summe Einzahlungen investive Gebarung</b>				<b>0,00</b>	<b>0,00</b>	<b>0,00</b>
<b>SU 34</b>			<b>Summe Auszahlungen investive Gebarung</b>				<b>0,00</b>	<b>0,00</b>	<b>0,00</b>

## Voranschlag 2024

### Detailnachweis VA / 742 Produktionsförderung - interne Vergütungen enthalten

Fonds	Konto	Deck.R.	Bezeichnung	EVA 2024	EVA 2023	ERA 2022	FVA 2024	FVA 2023	FRA 2022
SA	SA2		Saldo (2) Geldfluss aus der Investiven Gebarung (33-34)				0,00	0,00	0,00
SA	SA3		Saldo (3) Nettofinanzierungssaldo (SA1+SA2)				-18.300,00	-16.500,00	-16.357,53
<b>Finanzierungstätigkeit</b>									
SU	35		Summe Einzahlungen aus der Finanzierungstätigkeit				0,00	0,00	0,00
SU	36		Summe Auszahlungen aus der Finanzierungstätigkeit				0,00	0,00	0,00
SA	SA4		Saldo (4) Geldfluss aus der Finanzierungstätigkeit (35-36)				0,00	0,00	0,00
SA	SA5		Saldo (5) Geldfluss aus VA-wirksamer Gebarung (SA3+SA4)				-18.300,00	-16.500,00	-16.357,53
<b>UA 742 Produktionsförderung</b>									
UA	742	SA0/SA1	SA (0) Nettoerg. (21-22) / SA (1) Geldfluss op. Geb. (31-32)	-18.300,00	-16.500,00	-16.357,53	-18.300,00	-16.500,00	-16.357,53
UA	742	SA00	Saldo (00) Nettoergebnis nach Haushaltsrücklagen (SA0+SA01)	-18.300,00	-16.500,00	-16.357,53			
UA	742	SA2	Saldo (2) Geldfluss aus der Investiven Gebarung (33-34)				0,00	0,00	0,00
UA	742	SA3	Saldo (3) Nettofinanzierungssaldo (SA1+SA2)				-18.300,00	-16.500,00	-16.357,53
UA	742	SA4	Saldo (4) Geldfluss aus der Finanzierungstätigkeit (35-36)				0,00	0,00	0,00
UA	742	SA5	Saldo (5) Geldfluss aus VA-wirksamer Gebarung (SA3+SA4)				-18.300,00	-16.500,00	-16.357,53
<b>A 74 Sonstige Förderung der Land-und Forstwirtschaft</b>									
A	74	SA0/SA1	SA (0) Nettoerg. (21-22) / SA (1) Geldfluss op. Geb. (31-32)	-18.300,00	-16.500,00	-16.357,53	-18.300,00	-16.500,00	-16.357,53
A	74	SA00	Saldo (00) Nettoergebnis nach Haushaltsrücklagen (SA0+SA01)	-18.300,00	-16.500,00	-16.357,53			
A	74	SA2	Saldo (2) Geldfluss aus der Investiven Gebarung (33-34)				0,00	0,00	0,00
A	74	SA3	Saldo (3) Nettofinanzierungssaldo (SA1+SA2)				-18.300,00	-16.500,00	-16.357,53
A	74	SA4	Saldo (4) Geldfluss aus der Finanzierungstätigkeit (35-36)				0,00	0,00	0,00
A	74	SA5	Saldo (5) Geldfluss aus VA-wirksamer Gebarung (SA3+SA4)				-18.300,00	-16.500,00	-16.357,53

## Voranschlag 2024

### Detailnachweis VA / 770 Einrichtungen zur Förderung des Tourismus - interne Vergütungen enthalten

Fonds	Konto	Deck.R.	Bezeichnung	EVA 2024	EVA 2023	ERA 2022	FVA 2024	FVA 2023	FRA 2022
<b>Fonds 770000</b>			<b>Einrichtungen zur Förderung d Tourismus</b>						
<b>Operative Gebarung</b>									
770000	808000		Veräußerung von Waren	100,00	100,00	142,15	100,00	100,00	142,15
2	2116/3116		Erträge / Einz. aus Veräußerung/GWG u. sonst. Erträge/Einz.	100,00	100,00	142,15	100,00	100,00	142,15
<b>1</b>	<b>211/311</b>		<b>Erträge / Einzahl. aus operativer Verwaltungstätigkeit</b>	<b>100,00</b>	<b>100,00</b>	<b>142,15</b>	<b>100,00</b>	<b>100,00</b>	<b>142,15</b>
<b>SU 21/31</b>			<b>Summe Erträge / Einzahlungen operative Gebarung</b>	<b>100,00</b>	<b>100,00</b>	<b>142,15</b>	<b>100,00</b>	<b>100,00</b>	<b>142,15</b>
770000	631000		Telekommunikationsdienste	500,00	300,00	0,00	500,00	300,00	0,00
2	2222/3222		Verwaltungs- und Betriebsaufwand / Auszahlungen	500,00	300,00	0,00	500,00	300,00	0,00
770000	700000		Miet- und Pachtufwand	3.800,00	3.400,00	3.163,95	3.800,00	3.400,00	3.163,95
2	2223/3223		Leasing- und Mietaufwand / Ausz. fü r Leasing- u. Mietaufwand	3.800,00	3.400,00	3.163,95	3.800,00	3.400,00	3.163,95
770000	726000		Mitgliedsbeiträge an Institutionen	2.700,00	2.700,00	2.700,00	2.700,00	2.700,00	2.700,00
770000	728000		Entgelte fü r sonstige Leistungen	700,00	0,00	554,00	700,00	0,00	554,00
2	2225/3225		Sonstiger Sachaufwand / Sonstige Auszahl. aus Sachaufwand	3.400,00	2.700,00	3.254,00	3.400,00	2.700,00	3.254,00
<b>1</b>	<b>222/322</b>		<b>Sachaufwand / Auszahlungen aus Sachaufwand</b>	<b>7.700,00</b>	<b>6.400,00</b>	<b>6.417,95</b>	<b>7.700,00</b>	<b>6.400,00</b>	<b>6.417,95</b>
770000	752000		Transfers an Gemeinden	5.000,00	5.000,00	9.363,40	5.000,00	5.000,00	9.363,40
2	2231/3231		Transferaufwand / -zahlungen an Träger des öffentl. Rechts	5.000,00	5.000,00	9.363,40	5.000,00	5.000,00	9.363,40
770000	755000		Transfers an Unternehmen	21.000,00	20.900,00	22.556,45	21.000,00	20.900,00	19.750,46
2	2233/3233		Transferaufwand / -zahlungen an Untern. (mit Finanzuntern.)	21.000,00	20.900,00	22.556,45	21.000,00	20.900,00	19.750,46
<b>1</b>	<b>223/323</b>		<b>Transferaufwand / Auszahlungen aus Transfers</b>	<b>26.000,00</b>	<b>25.900,00</b>	<b>31.919,85</b>	<b>26.000,00</b>	<b>25.900,00</b>	<b>29.113,86</b>
<b>SU 22/32</b>			<b>Summe Aufwendungen / Auszahlungen operative Gebarung</b>	<b>33.700,00</b>	<b>32.300,00</b>	<b>38.337,80</b>	<b>33.700,00</b>	<b>32.300,00</b>	<b>35.531,81</b>
<b>SA SA0/SA1</b>			<b>SA (0) Nettoerg. (21-22) / SA (1) Geldfluss op. Geb. (31-32)</b>	<b>-33.600,00</b>	<b>-32.200,00</b>	<b>-38.195,65</b>	<b>-33.600,00</b>	<b>-32.200,00</b>	<b>-35.389,66</b>
<b>SA SA01</b>			<b>Saldo (01) Haushaltsrücklagen (230-240)</b>	<b>0,00</b>	<b>0,00</b>	<b>0,00</b>			
<b>SA SA00</b>			<b>Saldo (00) Nettoergebnis nach Haushaltsrücklagen (SA0+SA01)</b>	<b>-33.600,00</b>	<b>-32.200,00</b>	<b>-38.195,65</b>			
<b>Investive Gebarung</b>									
<b>SU 33</b>			<b>Summe Einzahlungen investive Gebarung</b>				<b>0,00</b>	<b>0,00</b>	<b>0,00</b>

## Voranschlag 2024

### Detailnachweis VA / 770 Einrichtungen zur Förderung des Tourismus - interne Vergütungen enthalten

Fonds	Konto	Deck.R.	Bezeichnung	EVA 2024	EVA 2023	ERA 2022	FVA 2024	FVA 2023	FRA 2022
SU	34		<b>Summe Auszahlungen investive Gebarung</b>				0,00	0,00	0,00
SA	SA2		Saldo (2) Geldfluss aus der Investiven Gebarung (33-34)				0,00	0,00	0,00
SA	SA3		Saldo (3) Nettofinanzierungssaldo (SA1+SA2)				-33.600,00	-32.200,00	-35.389,66
<b>Finanzierungstätigkeit</b>									
SU	35		<b>Summe Einzahlungen aus der Finanzierungstätigkeit</b>				0,00	0,00	0,00
SU	36		<b>Summe Auszahlungen aus der Finanzierungstätigkeit</b>				0,00	0,00	0,00
SA	SA4		Saldo (4) Geldfluss aus der Finanzierungstätigkeit (35-36)				0,00	0,00	0,00
SA	SA5		Saldo (5) Geldfluss aus VA-wirksamer Gebarung (SA3+SA4)				-33.600,00	-32.200,00	-35.389,66
<b>UA 770 Einrichtungen zur Förderung des Tourismus</b>									
UA	770	SA0/SA1	SA (0) Nettoerg. (21-22) / SA (1) Geldfluss op. Geb. (31-32)	-33.600,00	-32.200,00	-38.195,65	-33.600,00	-32.200,00	-35.389,66
UA	770	SA00	Saldo (00) Nettoergebnis nach Haushaltsrücklagen (SA0+SA01)	-33.600,00	-32.200,00	-38.195,65			
UA	770	SA2	Saldo (2) Geldfluss aus der Investiven Gebarung (33-34)				0,00	0,00	0,00
UA	770	SA3	Saldo (3) Nettofinanzierungssaldo (SA1+SA2)				-33.600,00	-32.200,00	-35.389,66
UA	770	SA4	Saldo (4) Geldfluss aus der Finanzierungstätigkeit (35-36)				0,00	0,00	0,00
UA	770	SA5	Saldo (5) Geldfluss aus VA-wirksamer Gebarung (SA3+SA4)				-33.600,00	-32.200,00	-35.389,66

## Voranschlag 2024

### Detailnachweis VA / 771 Maßnahmen zur Förderung des Tourismus - interne Vergütungen enthalten

Fonds	Konto	Deck.R.	Bezeichnung	EVA 2024	EVA 2023	ERA 2022	FVA 2024	FVA 2023	FRA 2022
<b>Fonds 771000</b>									
<b>Maßnahmen zur Förderung des Tourismus</b>									
<b>Operative Gebarung</b>									
<b>SU</b>	<b>21/31</b>		<b>Summe Erträge / Einzahlungen operative Gebarung</b>	<b>0,00</b>	<b>0,00</b>	<b>0,00</b>	<b>0,00</b>	<b>0,00</b>	<b>0,00</b>
771000	631000		Telekommunikationsdienste	0,00	400,00	375,00	0,00	400,00	375,00
2	2222/3222		Verwaltungs- und Betriebsaufwand / Auszahlungen	0,00	400,00	375,00	0,00	400,00	375,00
771000	611000		Instandhaltung von Straßenbauten	200,00	0,00	0,00	200,00	0,00	0,00
2	2224/3224		Instandhaltung / Auszahlungen für Instandhaltung	200,00	0,00	0,00	200,00	0,00	0,00
771000	720109		Kostenbeiträge Wi-Hof Arbeiter	6.500,00	6.500,00	6.556,20	6.500,00	6.500,00	6.556,20
771000	720209		Kostenbeiträge Wi-Hof Maschinen	2.000,00	1.600,00	1.457,40	2.000,00	1.600,00	1.457,40
771000	720309		Interne Verr. Personalkosten Zentralamt	0,00	0,00	9.800,00	0,00	0,00	9.800,00
771000	728000		Entgelte für sonstige Leistungen	4.000,00	5.000,00	5.149,17	4.000,00	5.000,00	5.513,17
2	2225/3225		Sonstiger Sachaufwand / Sonstige Auszahl. aus Sachaufwand	12.500,00	13.100,00	22.962,77	12.500,00	13.100,00	23.326,77
771000	680200		Planm. Afa Grundstücke/Infrastruktur	300,00	0,00	0,00	0,00	0,00	0,00
2	2226/3226		Nicht finanz.wirks. Sachaufw. / Ausz. Inanspruchn.Haftungen	300,00	0,00	0,00	0,00	0,00	0,00
<b>1</b>	<b>222/322</b>		<b>Sachaufwand / Auszahlungen aus Sachaufwand</b>	<b>13.000,00</b>	<b>13.500,00</b>	<b>23.337,77</b>	<b>12.700,00</b>	<b>13.500,00</b>	<b>23.701,77</b>
<b>SU</b>	<b>22/32</b>		<b>Summe Aufwendungen / Auszahlungen operative Gebarung</b>	<b>13.000,00</b>	<b>13.500,00</b>	<b>23.337,77</b>	<b>12.700,00</b>	<b>13.500,00</b>	<b>23.701,77</b>
<b>SA</b>	<b>SA0/SA1</b>		<b>SA (0) Nettoerg. (21-22) / SA (1) Geldfluss op. Geb. (31-32)</b>	<b>-13.000,00</b>	<b>-13.500,00</b>	<b>-23.337,77</b>	<b>-12.700,00</b>	<b>-13.500,00</b>	<b>-23.701,77</b>
<b>SA</b>	<b>SA01</b>		<b>Saldo (01) Haushaltsrücklagen (230-240)</b>	<b>0,00</b>	<b>0,00</b>	<b>0,00</b>			
<b>SA</b>	<b>SA00</b>		<b>Saldo (00) Nettoergebnis nach Haushaltsrücklagen (SA0+SA01)</b>	<b>-13.000,00</b>	<b>-13.500,00</b>	<b>-23.337,77</b>			
<b>Investive Gebarung</b>									
<b>SU</b>	<b>33</b>		<b>Summe Einzahlungen investive Gebarung</b>				<b>0,00</b>	<b>0,00</b>	<b>0,00</b>
<b>SU</b>	<b>34</b>		<b>Summe Auszahlungen investive Gebarung</b>				<b>0,00</b>	<b>0,00</b>	<b>0,00</b>
<b>SA</b>	<b>SA2</b>		<b>Saldo (2) Geldfluss aus der Investiven Gebarung (33-34)</b>				<b>0,00</b>	<b>0,00</b>	<b>0,00</b>
<b>SA</b>	<b>SA3</b>		<b>Saldo (3) Nettofinanzierungssaldo (SA1+SA2)</b>				<b>-12.700,00</b>	<b>-13.500,00</b>	<b>-23.701,77</b>
<b>Finanzierungstätigkeit</b>									

## Voranschlag 2024

### Detailnachweis VA / 771 Maßnahmen zur Förderung des Tourismus - interne Vergütungen enthalten

Fonds	Konto	Deck.R.	Bezeichnung	EVA 2024	EVA 2023	ERA 2022	FVA 2024	FVA 2023	FRA 2022
<b>SU</b>	<b>35</b>		<b>Summe Einzahlungen aus der Finanzierungstätigkeit</b>				<b>0,00</b>	<b>0,00</b>	<b>0,00</b>
<b>SU</b>	<b>36</b>		<b>Summe Auszahlungen aus der Finanzierungstätigkeit</b>				<b>0,00</b>	<b>0,00</b>	<b>0,00</b>
<b>SA</b>	<b>SA4</b>		<b>Saldo (4) Geldfluss aus der Finanzierungstätigkeit (35-36)</b>				<b>0,00</b>	<b>0,00</b>	<b>0,00</b>
<b>SA</b>	<b>SA5</b>		<b>Saldo (5) Geldfluss aus VA-wirksamer Gebarung (SA3+SA4)</b>				<b>-12.700,00</b>	<b>-13.500,00</b>	<b>-23.701,77</b>
<b>UA</b>	<b>771</b>		<b>Maßnahmen zur Förderung des Tourismus</b>						
UA 771	SA0/SA1		SA (0) Nettoerg. (21-22) / SA (1) Geldfluss op. Geb. (31-32)	-13.000,00	-13.500,00	-23.337,77	-12.700,00	-13.500,00	-23.701,77
UA 771	SA00		Saldo (00) Nettoergebnis nach Haushaltsrücklagen (SA0+SA01)	-13.000,00	-13.500,00	-23.337,77			
UA 771	SA2		Saldo (2) Geldfluss aus der Investiven Gebarung (33-34)				0,00	0,00	0,00
UA 771	SA3		Saldo (3) Nettofinanzierungssaldo (SA1+SA2)				-12.700,00	-13.500,00	-23.701,77
UA 771	SA4		Saldo (4) Geldfluss aus der Finanzierungstätigkeit (35-36)				0,00	0,00	0,00
UA 771	SA5		Saldo (5) Geldfluss aus VA-wirksamer Gebarung (SA3+SA4)				-12.700,00	-13.500,00	-23.701,77
<b>A</b>	<b>77</b>		<b>Förderung des Tourismus</b>						
A 77	SA0/SA1		SA (0) Nettoerg. (21-22) / SA (1) Geldfluss op. Geb. (31-32)	-46.600,00	-45.700,00	-61.533,42	-46.300,00	-45.700,00	-59.091,43
A 77	SA00		Saldo (00) Nettoergebnis nach Haushaltsrücklagen (SA0+SA01)	-46.600,00	-45.700,00	-61.533,42			
A 77	SA2		Saldo (2) Geldfluss aus der Investiven Gebarung (33-34)				0,00	0,00	0,00
A 77	SA3		Saldo (3) Nettofinanzierungssaldo (SA1+SA2)				-46.300,00	-45.700,00	-59.091,43
A 77	SA4		Saldo (4) Geldfluss aus der Finanzierungstätigkeit (35-36)				0,00	0,00	0,00
A 77	SA5		Saldo (5) Geldfluss aus VA-wirksamer Gebarung (SA3+SA4)				-46.300,00	-45.700,00	-59.091,43

## Voranschlag 2024

### Detailnachweis VA / 782 Wirtschaftspolitische Maßnahmen - interne Vergütungen enthalten

Fonds	Konto	Deck.R.	Bezeichnung	EVA 2024	EVA 2023	ERA 2022	FVA 2024	FVA 2023	FRA 2022
<b>Fonds 782000</b>									
<b>Wirtschaftspolitische Maßnahmen</b>									
<b>Operative Gebarung</b>									
SU	21/31		<b>Summe Erträge / Einzahlungen operative Gebarung</b>	<b>0,00</b>	<b>0,00</b>	<b>0,00</b>	<b>0,00</b>	<b>0,00</b>	<b>0,00</b>
782000	755000		Transfers an Unternehmen	0,00	14.400,00	18.000,00	0,00	14.400,00	18.000,00
782000	756000		Transfers an Finanzunternehmen	15.400,00	0,00	0,00	15.400,00	0,00	0,00
2	2233/3233		Transferaufwand / -zahlungen an Untern. (mit Finanzuntern.)	15.400,00	14.400,00	18.000,00	15.400,00	14.400,00	18.000,00
1	223/323		<b>Transferaufwand / Auszahlungen aus Transfers</b>	<b>15.400,00</b>	<b>14.400,00</b>	<b>18.000,00</b>	<b>15.400,00</b>	<b>14.400,00</b>	<b>18.000,00</b>
SU	22/32		<b>Summe Aufwendungen / Auszahlungen operative Gebarung</b>	<b>15.400,00</b>	<b>14.400,00</b>	<b>18.000,00</b>	<b>15.400,00</b>	<b>14.400,00</b>	<b>18.000,00</b>
SA	SA0/SA1		<b>SA (0) Nettoerg. (21-22) / SA (1) Geldfluss op. Geb. (31-32)</b>	<b>-15.400,00</b>	<b>-14.400,00</b>	<b>-18.000,00</b>	<b>-15.400,00</b>	<b>-14.400,00</b>	<b>-18.000,00</b>
SA	SA01		Saldo (01) Haushaltsrücklagen (230-240)	0,00	0,00	0,00			
SA	SA00		Saldo (00) Nettoergebnis nach Haushaltsrücklagen (SA0+SA01)	-15.400,00	-14.400,00	-18.000,00			
<b>Investive Gebarung</b>									
SU	33		<b>Summe Einzahlungen investive Gebarung</b>				<b>0,00</b>	<b>0,00</b>	<b>0,00</b>
SU	34		<b>Summe Auszahlungen investive Gebarung</b>				<b>0,00</b>	<b>0,00</b>	<b>0,00</b>
SA	SA2		Saldo (2) Geldfluss aus der Investiven Gebarung (33-34)				0,00	0,00	0,00
SA	SA3		Saldo (3) Nettofinanzierungssaldo (SA1+SA2)				-15.400,00	-14.400,00	-18.000,00
<b>Finanzierungstätigkeit</b>									
SU	35		<b>Summe Einzahlungen aus der Finanzierungstätigkeit</b>				<b>0,00</b>	<b>0,00</b>	<b>0,00</b>
SU	36		<b>Summe Auszahlungen aus der Finanzierungstätigkeit</b>				<b>0,00</b>	<b>0,00</b>	<b>0,00</b>
SA	SA4		Saldo (4) Geldfluss aus der Finanzierungstätigkeit (35-36)				0,00	0,00	0,00
SA	SA5		Saldo (5) Geldfluss aus VA-wirksamer Gebarung (SA3+SA4)				-15.400,00	-14.400,00	-18.000,00

## Voranschlag 2024

### Detailnachweis VA / 782 Wirtschaftspolitische Maßnahmen - interne Vergütungen enthalten

Fonds	Konto	Deck.R.	Bezeichnung	EVA 2024	EVA 2023	ERA 2022	FVA 2024	FVA 2023	FRA 2022
<b>UA 782</b>			<b>Wirtschaftspolitische Maßnahmen</b>						
UA 782	SA0/SA1		SA (0) Nettoerg. (21-22) / SA (1) Geldfluss op. Geb. (31-32)	-15.400,00	-14.400,00	-18.000,00	-15.400,00	-14.400,00	-18.000,00
UA 782	SA00		Saldo (00) Nettoergebnis nach Haushaltsrücklagen (SA0+SA01)	-15.400,00	-14.400,00	-18.000,00			
UA 782	SA2		Saldo (2) Geldfluss aus der Investiven Gebarung (33-34)				0,00	0,00	0,00
UA 782	SA3		Saldo (3) Nettofinanzierungssaldo (SA1+SA2)				-15.400,00	-14.400,00	-18.000,00
UA 782	SA4		Saldo (4) Geldfluss aus der Finanzierungstätigkeit (35-36)				0,00	0,00	0,00
UA 782	SA5		Saldo (5) Geldfluss aus VA-wirksamer Gebarung (SA3+SA4)				-15.400,00	-14.400,00	-18.000,00
<b>A 78</b>			<b>Förderung von Handel, Gewerbe und Industrie</b>						
A 78	SA0/SA1		SA (0) Nettoerg. (21-22) / SA (1) Geldfluss op. Geb. (31-32)	-15.400,00	-14.400,00	-18.000,00	-15.400,00	-14.400,00	-18.000,00
A 78	SA00		Saldo (00) Nettoergebnis nach Haushaltsrücklagen (SA0+SA01)	-15.400,00	-14.400,00	-18.000,00			
A 78	SA2		Saldo (2) Geldfluss aus der Investiven Gebarung (33-34)				0,00	0,00	0,00
A 78	SA3		Saldo (3) Nettofinanzierungssaldo (SA1+SA2)				-15.400,00	-14.400,00	-18.000,00
A 78	SA4		Saldo (4) Geldfluss aus der Finanzierungstätigkeit (35-36)				0,00	0,00	0,00
A 78	SA5		Saldo (5) Geldfluss aus VA-wirksamer Gebarung (SA3+SA4)				-15.400,00	-14.400,00	-18.000,00
<b>Gruppe 7</b>			<b>Wirtschaftsförderung</b>						
Gruppe 7	SA0/SA1		SA (0) Nettoerg. (21-22) / SA (1) Geldfluss op. Geb. (31-32)	-85.300,00	-76.600,00	-119.603,36	-85.000,00	-76.600,00	-93.448,96
Gruppe 7	SA00		Saldo (00) Nettoergebnis nach Haushaltsrücklagen (SA0+SA01)	-85.300,00	-76.600,00	-119.603,36			
Gruppe 7	SA2		Saldo (2) Geldfluss aus der Investiven Gebarung (33-34)				0,00	0,00	-23.712,41
Gruppe 7	SA3		Saldo (3) Nettofinanzierungssaldo (SA1+SA2)				-85.000,00	-76.600,00	-117.161,37
Gruppe 7	SA4		Saldo (4) Geldfluss aus der Finanzierungstätigkeit (35-36)				0,00	0,00	0,00
Gruppe 7	SA5		Saldo (5) Geldfluss aus VA-wirksamer Gebarung (SA3+SA4)				-85.000,00	-76.600,00	-117.161,37



## Voranschlag 2024

### Detailnachweis VA / 813 Mü llbeseitigung - interne Vergü tungen enthalten

Fonds	Konto	Deck.R.	Bezeichnung	EVA 2024	EVA 2023	ERA 2022	FVA 2024	FVA 2023	FRA 2022
<b>Fonds 813000</b>			<b>Mü llbeseitigung</b>						
<b>Operative Gebarung</b>									
<b>SU 21/31</b>			<b>Summe Erträge / Einzahlungen operative Gebarung</b>	<b>0,00</b>	<b>0,00</b>	<b>0,00</b>	<b>0,00</b>	<b>0,00</b>	<b>0,00</b>
813000	680700		Planm. Afa Amts, Betriebs/Geschäftsausstattung	100,00	0,00	50,00	0,00	0,00	0,00
2	2226/3226		Nicht finanz.wirks. Sachaufw. / Ausz. Inanspruchn.Haftungen	100,00	0,00	50,00	0,00	0,00	0,00
<b>1</b>	<b>222/322</b>		<b>Sachaufwand / Auszahlungen aus Sachaufwand</b>	<b>100,00</b>	<b>0,00</b>	<b>50,00</b>	<b>0,00</b>	<b>0,00</b>	<b>0,00</b>
<b>SU 22/32</b>			<b>Summe Aufwendungen / Auszahlungen operative Gebarung</b>	<b>100,00</b>	<b>0,00</b>	<b>50,00</b>	<b>0,00</b>	<b>0,00</b>	<b>0,00</b>
<b>SA SA0/SA1</b>			<b>SA (0) Nettoerg. (21-22) / SA (1) Geldfluss op. Geb. (31-32)</b>	<b>-100,00</b>	<b>0,00</b>	<b>-50,00</b>	<b>0,00</b>	<b>0,00</b>	<b>0,00</b>
SA SA01			Saldo (01) Haushaltsrü cklagen (230-240)	0,00	0,00	0,00			
<b>SA SA00</b>			<b>Saldo (00) Nettoergebnis nach Haushaltsrü cklagen (SA0+SA01)</b>	<b>-100,00</b>	<b>0,00</b>	<b>-50,00</b>			
<b>Investive Gebarung</b>									
<b>SU 33</b>			<b>Summe Einzahlungen investive Gebarung</b>				<b>0,00</b>	<b>0,00</b>	<b>0,00</b>
<b>SU 34</b>			<b>Summe Auszahlungen investive Gebarung</b>				<b>0,00</b>	<b>0,00</b>	<b>0,00</b>
<b>SA SA2</b>			<b>Saldo (2) Geldfluss aus der Investiven Gebarung (33-34)</b>				<b>0,00</b>	<b>0,00</b>	<b>0,00</b>
<b>SA SA3</b>			<b>Saldo (3) Nettofinanzierungssaldo (SA1+SA2)</b>				<b>0,00</b>	<b>0,00</b>	<b>0,00</b>
<b>Finanzierungstätigkeit</b>									
<b>SU 35</b>			<b>Summe Einzahlungen aus der Finanzierungstätigkeit</b>				<b>0,00</b>	<b>0,00</b>	<b>0,00</b>
<b>SU 36</b>			<b>Summe Auszahlungen aus der Finanzierungstätigkeit</b>				<b>0,00</b>	<b>0,00</b>	<b>0,00</b>
<b>SA SA4</b>			<b>Saldo (4) Geldfluss aus der Finanzierungstätigkeit (35-36)</b>				<b>0,00</b>	<b>0,00</b>	<b>0,00</b>
<b>SA SA5</b>			<b>Saldo (5) Geldfluss aus VA-wirksamer Gebarung (SA3+SA4)</b>				<b>0,00</b>	<b>0,00</b>	<b>0,00</b>

## Voranschlag 2024

### Detailnachweis VA / 813 Mü llbeseitigung - interne Vergü tungen enthalten

Fonds	Konto	Deck.R.	Bezeichnung	EVA 2024	EVA 2023	ERA 2022	FVA 2024	FVA 2023	FRA 2022
<b>UA 813</b>			<b>Mü llbeseitigung</b>						
UA 813	SA0/SA1		SA (0) Nettoerg. (21-22) / SA (1) Geldfluss op. Geb. (31-32)	-100,00	0,00	-50,00	0,00	0,00	0,00
UA 813	SA00		Saldo (00) Nettoergebnis nach Haushaltsrü cklagen (SA0+SA01)	-100,00	0,00	-50,00			
UA 813	SA2		Saldo (2) Geldfluss aus der Investiven Gebarung (33-34)				0,00	0,00	0,00
UA 813	SA3		Saldo (3) Nettofinanzierungssaldo (SA1+SA2)				0,00	0,00	0,00
UA 813	SA4		Saldo (4) Geldfluss aus der Finanzierungstätigkeit (35-36)				0,00	0,00	0,00
UA 813	SA5		Saldo (5) Geldfluss aus VA-wirksamer Gebarung (SA3+SA4)				0,00	0,00	0,00

## Voranschlag 2024

### Detailnachweis VA / 814 Straßenreinigung - interne Vergütungen enthalten

Fonds	Konto	Deck.R.	Bezeichnung	EVA 2024	EVA 2023	ERA 2022	FVA 2024	FVA 2023	FRA 2022
<b>Fonds 814000</b>			<b>Straßenreinigung</b>						
<b>Operative Gebarung</b>									
814000	810000		Erträge aus Leistungen	0,00	0,00	46,31	0,00	0,00	46,31
2	2114/3114		Erträge / Einzahlungen aus Leistungen	0,00	0,00	46,31	0,00	0,00	46,31
<b>1</b>	<b>211/311</b>		<b>Erträge / Einzahl. aus operativer Verwaltungstätigkeit</b>	<b>0,00</b>	<b>0,00</b>	<b>46,31</b>	<b>0,00</b>	<b>0,00</b>	<b>46,31</b>
<b>SU</b>	<b>21/31</b>		<b>Summe Erträge / Einzahlungen operative Gebarung</b>	<b>0,00</b>	<b>0,00</b>	<b>46,31</b>	<b>0,00</b>	<b>0,00</b>	<b>46,31</b>
814000	720109		Kostenbeiträge Wi-Hof Arbeiter	8.000,00	8.600,00	8.896,70	8.000,00	8.600,00	8.896,70
814000	720209		Kostenbeiträge Wi-Hof Maschinen	3.000,00	3.300,00	2.186,60	3.000,00	3.300,00	2.186,60
814000	728000		Entgelte für sonstige Leistungen	55.000,00	44.400,00	50.996,62	55.000,00	44.400,00	55.366,27
2	2225/3225		Sonstiger Sachaufwand / Sonstige Auszahl. aus Sachaufwand	66.000,00	56.300,00	62.079,92	66.000,00	56.300,00	66.449,57
<b>1</b>	<b>222/322</b>		<b>Sachaufwand / Auszahlungen aus Sachaufwand</b>	<b>66.000,00</b>	<b>56.300,00</b>	<b>62.079,92</b>	<b>66.000,00</b>	<b>56.300,00</b>	<b>66.449,57</b>
<b>SU</b>	<b>22/32</b>		<b>Summe Aufwendungen / Auszahlungen operative Gebarung</b>	<b>66.000,00</b>	<b>56.300,00</b>	<b>62.079,92</b>	<b>66.000,00</b>	<b>56.300,00</b>	<b>66.449,57</b>
<b>SA</b>	<b>SA0/SA1</b>		<b>SA (0) Nettoerg. (21-22) / SA (1) Geldfluss op. Geb. (31-32)</b>	<b>-66.000,00</b>	<b>-56.300,00</b>	<b>-62.033,61</b>	<b>-66.000,00</b>	<b>-56.300,00</b>	<b>-66.403,26</b>
<b>SA</b>	<b>SA01</b>		<b>Saldo (01) Haushaltsrücklagen (230-240)</b>	<b>0,00</b>	<b>0,00</b>	<b>0,00</b>			
<b>SA</b>	<b>SA00</b>		<b>Saldo (00) Nettoergebnis nach Haushaltsrücklagen (SA0+SA01)</b>	<b>-66.000,00</b>	<b>-56.300,00</b>	<b>-62.033,61</b>			
<b>Investive Gebarung</b>									
<b>SU</b>	<b>33</b>		<b>Summe Einzahlungen investive Gebarung</b>				<b>0,00</b>	<b>0,00</b>	<b>0,00</b>
<b>SU</b>	<b>34</b>		<b>Summe Auszahlungen investive Gebarung</b>				<b>0,00</b>	<b>0,00</b>	<b>0,00</b>
<b>SA</b>	<b>SA2</b>		<b>Saldo (2) Geldfluss aus der Investiven Gebarung (33-34)</b>				<b>0,00</b>	<b>0,00</b>	<b>0,00</b>
<b>SA</b>	<b>SA3</b>		<b>Saldo (3) Nettofinanzierungssaldo (SA1+SA2)</b>				<b>-66.000,00</b>	<b>-56.300,00</b>	<b>-66.403,26</b>
<b>Finanzierungstätigkeit</b>									
<b>SU</b>	<b>35</b>		<b>Summe Einzahlungen aus der Finanzierungstätigkeit</b>				<b>0,00</b>	<b>0,00</b>	<b>0,00</b>
<b>SU</b>	<b>36</b>		<b>Summe Auszahlungen aus der Finanzierungstätigkeit</b>				<b>0,00</b>	<b>0,00</b>	<b>0,00</b>
<b>SA</b>	<b>SA4</b>		<b>Saldo (4) Geldfluss aus der Finanzierungstätigkeit (35-36)</b>				<b>0,00</b>	<b>0,00</b>	<b>0,00</b>
<b>SA</b>	<b>SA5</b>		<b>Saldo (5) Geldfluss aus VA-wirksamer Gebarung (SA3+SA4)</b>				<b>-66.000,00</b>	<b>-56.300,00</b>	<b>-66.403,26</b>

## Voranschlag 2024

### Detailnachweis VA / 814 Straßenreinigung - interne Vergütungen enthalten

Fonds	Konto	Deck.R.	Bezeichnung	EVA 2024	EVA 2023	ERA 2022	FVA 2024	FVA 2023	FRA 2022
<b>UA 814</b>			<b>Straßenreinigung</b>						
UA 814	SA0/SA1		SA (0) Nettoerg. (21-22) / SA (1) Geldfluss op. Geb. (31-32)	-66.000,00	-56.300,00	-62.033,61	-66.000,00	-56.300,00	-66.403,26
UA 814	SA00		Saldo (00) Nettoergebnis nach Haushaltsrücklagen (SA0+SA01)	-66.000,00	-56.300,00	-62.033,61			
UA 814	SA2		Saldo (2) Geldfluss aus der Investiven Gebarung (33-34)				0,00	0,00	0,00
UA 814	SA3		Saldo (3) Nettofinanzierungssaldo (SA1+SA2)				-66.000,00	-56.300,00	-66.403,26
UA 814	SA4		Saldo (4) Geldfluss aus der Finanzierungstätigkeit (35-36)				0,00	0,00	0,00
UA 814	SA5		Saldo (5) Geldfluss aus VA-wirksamer Gebarung (SA3+SA4)				-66.000,00	-56.300,00	-66.403,26

## Voranschlag 2024

### Detailnachweis VA / 815 Park- und Gartenanlagen, Kinderspielplätze - interne Vergütungen enthalten

Fonds	Konto	Deck.R.	Bezeichnung	EVA 2024	EVA 2023	ERA 2022	FVA 2024	FVA 2023	FRA 2022
<b>Fonds 815000</b>									
<b>Park- und Gartenanlagen, Kinderspielplätze</b>									
<b>Operative Gebarung</b>									
<b>SU</b>	<b>21/31</b>		<b>Summe Erträge / Einzahlungen operative Gebarung</b>	<b>0,00</b>	<b>0,00</b>	<b>0,00</b>	<b>0,00</b>	<b>0,00</b>	<b>0,00</b>
815000	720109		Kostenbeiträge Wi-Hof Arbeiter	24.500,00	27.100,00	29.114,35	24.500,00	27.100,00	29.114,35
815000	720209		Kostenbeiträge Wi-Hof Maschinen	3.500,00	5.400,00	2.872,60	3.500,00	5.400,00	2.872,60
815000	728000		Entgelte für sonstige Leistungen	500,00	0,00	0,00	500,00	0,00	1,74
2	2225/3225		Sonstiger Sachaufwand / Sonstige Auszahl. aus Sachaufwand	28.500,00	32.500,00	31.986,95	28.500,00	32.500,00	31.988,69
815000	680500		Planm. Afa Sonderanlagen	0,00	900,00	869,69	0,00	0,00	0,00
2	2226/3226		Nicht finanz.wirks. Sachaufw. / Ausz. Inanspruchn.Haftungen	0,00	900,00	869,69	0,00	0,00	0,00
<b>1</b>	<b>222/322</b>		<b>Sachaufwand / Auszahlungen aus Sachaufwand</b>	<b>28.500,00</b>	<b>33.400,00</b>	<b>32.856,64</b>	<b>28.500,00</b>	<b>32.500,00</b>	<b>31.988,69</b>
<b>SU</b>	<b>22/32</b>		<b>Summe Aufwendungen / Auszahlungen operative Gebarung</b>	<b>28.500,00</b>	<b>33.400,00</b>	<b>32.856,64</b>	<b>28.500,00</b>	<b>32.500,00</b>	<b>31.988,69</b>
<b>SA</b>	<b>SA0/SA1</b>		<b>SA (0) Nettoerg. (21-22) / SA (1) Geldfluss op. Geb. (31-32)</b>	<b>-28.500,00</b>	<b>-33.400,00</b>	<b>-32.856,64</b>	<b>-28.500,00</b>	<b>-32.500,00</b>	<b>-31.988,69</b>
<b>SA</b>	<b>SA01</b>		<b>Saldo (01) Haushaltsrücklagen (230-240)</b>	<b>0,00</b>	<b>0,00</b>	<b>0,00</b>			
<b>SA</b>	<b>SA00</b>		<b>Saldo (00) Nettoergebnis nach Haushaltsrücklagen (SA0+SA01)</b>	<b>-28.500,00</b>	<b>-33.400,00</b>	<b>-32.856,64</b>			
<b>Investive Gebarung</b>									
815000	301100		Kinderspielplatz				0,00	56.000,00	0,00
815000	301200		Kinderspielplatz				0,00	67.000,00	0,00
2	3331		Kapitaltransferzahlungen von Trägern des öffentlichen Rechts				0,00	123.000,00	0,00
815000	307000		Kinderspielplatz				0,00	3.000,00	3.000,00
2	3334		Kapitaltransferzahl. von Haush. und Org. o. Erwerbscharakter				0,00	3.000,00	3.000,00
<b>1</b>	<b>333</b>		<b>Einzahlungen aus Kapitaltransfers</b>				<b>0,00</b>	<b>126.000,00</b>	<b>3.000,00</b>
<b>SU</b>	<b>33</b>		<b>Summe Einzahlungen investive Gebarung</b>				<b>0,00</b>	<b>126.000,00</b>	<b>3.000,00</b>
815000	060000		Kinderspielplatz				0,00	126.000,00	0,00
2	3412		Ausz. für den Erwerb von Grundstücken & Grundstückeinricht.				0,00	126.000,00	0,00
<b>1</b>	<b>341</b>		<b>Auszahlungen aus der Investitionstätigkeit</b>				<b>0,00</b>	<b>126.000,00</b>	<b>0,00</b>

## Voranschlag 2024

### Detailnachweis VA / 815 Park- und Gartenanlagen, Kinderspielplätze - interne Vergütungen enthalten

Fonds	Konto	Deck.R.	Bezeichnung	EVA 2024	EVA 2023	ERA 2022	FVA 2024	FVA 2023	FRA 2022
SU	34		<b>Summe Auszahlungen investive Gebarung</b>				0,00	126.000,00	0,00
SA	SA2		Saldo (2) Geldfluss aus der Investiven Gebarung (33-34)				0,00	0,00	3.000,00
SA	SA3		Saldo (3) Nettofinanzierungssaldo (SA1+SA2)				-28.500,00	-32.500,00	-28.988,69
<b>Finanzierungstätigkeit</b>									
SU	35		<b>Summe Einzahlungen aus der Finanzierungstätigkeit</b>				0,00	0,00	0,00
SU	36		<b>Summe Auszahlungen aus der Finanzierungstätigkeit</b>				0,00	0,00	0,00
SA	SA4		Saldo (4) Geldfluss aus der Finanzierungstätigkeit (35-36)				0,00	0,00	0,00
SA	SA5		Saldo (5) Geldfluss aus VA-wirksamer Gebarung (SA3+SA4)				-28.500,00	-32.500,00	-28.988,69
<b>UA 815 Park- und Gartenanlagen, Kinderspielplätze</b>									
UA	815	SA0/SA1	SA (0) Nettoerg. (21-22) / SA (1) Geldfluss op. Geb. (31-32)	-28.500,00	-33.400,00	-32.856,64	-28.500,00	-32.500,00	-31.988,69
UA	815	SA00	Saldo (00) Nettoergebnis nach Haushaltsrücklagen (SA0+SA01)	-28.500,00	-33.400,00	-32.856,64			
UA	815	SA2	Saldo (2) Geldfluss aus der Investiven Gebarung (33-34)				0,00	0,00	3.000,00
UA	815	SA3	Saldo (3) Nettofinanzierungssaldo (SA1+SA2)				-28.500,00	-32.500,00	-28.988,69
UA	815	SA4	Saldo (4) Geldfluss aus der Finanzierungstätigkeit (35-36)				0,00	0,00	0,00
UA	815	SA5	Saldo (5) Geldfluss aus VA-wirksamer Gebarung (SA3+SA4)				-28.500,00	-32.500,00	-28.988,69

## Voranschlag 2024

### Detailnachweis VA / 816 Öffentliche Beleuchtung und öffentliche Uhren - interne Vergütungen enthalten

Fonds	Konto	Deck.R.	Bezeichnung	EVA 2024	EVA 2023	ERA 2022	FVA 2024	FVA 2023	FRA 2022
<b>Fonds 816000 Öffentliche Beleuchtung und E-Tankstelle</b>									
<b>Operative Gebarung</b>									
816000	813000		Erträge aus der Aufl. von IZ (Kapitaltrans.)	300,00	300,00	300,00	0,00	0,00	0,00
2	2127		Nicht finanzierungswirksamer Transferertrag	300,00	300,00	300,00	0,00	0,00	0,00
<b>1</b>	<b>212/312</b>		<b>Erträge aus Transfers / Einzahlungen aus Transfers</b>	<b>300,00</b>	<b>300,00</b>	<b>300,00</b>	<b>0,00</b>	<b>0,00</b>	<b>0,00</b>
<b>SU</b>	<b>21/31</b>		<b>Summe Erträge / Einzahlungen operative Gebarung</b>	<b>300,00</b>	<b>300,00</b>	<b>300,00</b>	<b>0,00</b>	<b>0,00</b>	<b>0,00</b>
816000	600100		* Strom	7.000,00	5.800,00	4.140,78	7.000,00	5.800,00	4.140,78
2	2222/3222		Verwaltungs- und Betriebsaufwand / Auszahlungen	7.000,00	5.800,00	4.140,78	7.000,00	5.800,00	4.140,78
816000	618000		Instandhaltung von son. Anlagen	3.000,00	3.000,00	2.696,56	3.000,00	3.000,00	2.696,56
2	2224/3224		Instandhaltung / Auszahlungen für Instandhaltung	3.000,00	3.000,00	2.696,56	3.000,00	3.000,00	2.696,56
816000	720109		Kostenbeiträge Wi-Hof Arbeiter	200,00	200,00	999,00	200,00	200,00	999,00
816000	720209		Kostenbeiträge Wi-Hof Maschinen	0,00	0,00	49,40	0,00	0,00	49,40
2	2225/3225		Sonstiger Sachaufwand / Sonstige Auszahl. aus Sachaufwand	200,00	200,00	1.048,40	200,00	200,00	1.048,40
816000	680200		Planm. Afa Grundstücke/Infrastruktur	12.900,00	12.900,00	12.295,90	0,00	0,00	0,00
816000	680300		Planm. Afa Gebäude/Bauten	800,00	800,00	786,20	0,00	0,00	0,00
2	2226/3226		Nicht finanz.wirks. Sachaufw. / Ausz. Inanspruchn.Haftungen	13.700,00	13.700,00	13.082,10	0,00	0,00	0,00
<b>1</b>	<b>222/322</b>		<b>Sachaufwand / Auszahlungen aus Sachaufwand</b>	<b>23.900,00</b>	<b>22.700,00</b>	<b>20.967,84</b>	<b>10.200,00</b>	<b>9.000,00</b>	<b>7.885,74</b>
<b>SU</b>	<b>22/32</b>		<b>Summe Aufwendungen / Auszahlungen operative Gebarung</b>	<b>23.900,00</b>	<b>22.700,00</b>	<b>20.967,84</b>	<b>10.200,00</b>	<b>9.000,00</b>	<b>7.885,74</b>
<b>SA</b>	<b>SA0/SA1</b>		<b>SA (0) Nettoerg. (21-22) / SA (1) Geldfluss op. Geb. (31-32)</b>	<b>-23.600,00</b>	<b>-22.400,00</b>	<b>-20.667,84</b>	<b>-10.200,00</b>	<b>-9.000,00</b>	<b>-7.885,74</b>
<b>SA</b>	<b>SA01</b>		<b>Saldo (01) Haushaltsrücklagen (230-240)</b>	<b>0,00</b>	<b>0,00</b>	<b>0,00</b>			
<b>SA</b>	<b>SA00</b>		<b>Saldo (00) Nettoergebnis nach Haushaltsrücklagen (SA0+SA01)</b>	<b>-23.600,00</b>	<b>-22.400,00</b>	<b>-20.667,84</b>			
<b>Investive Gebarung</b>									
<b>SU</b>	<b>33</b>		<b>Summe Einzahlungen investive Gebarung</b>				<b>0,00</b>	<b>0,00</b>	<b>0,00</b>
<b>SU</b>	<b>34</b>		<b>Summe Auszahlungen investive Gebarung</b>				<b>0,00</b>	<b>0,00</b>	<b>0,00</b>
<b>SA</b>	<b>SA2</b>		<b>Saldo (2) Geldfluss aus der Investiven Gebarung (33-34)</b>				<b>0,00</b>	<b>0,00</b>	<b>0,00</b>

## Voranschlag 2024

### Detailnachweis VA / 816 Öffentliche Beleuchtung und öffentliche Uhren - interne Vergütungen enthalten

Fonds	Konto	Deck.R.	Bezeichnung	EVA 2024	EVA 2023	ERA 2022	FVA 2024	FVA 2023	FRA 2022
SA	SA3		Saldo (3) Nettofinanzierungssaldo (SA1+SA2)				-10.200,00	-9.000,00	-7.885,74
<b>Finanzierungstätigkeit</b>									
SU	35		Summe Einzahlungen aus der Finanzierungstätigkeit				0,00	0,00	0,00
SU	36		Summe Auszahlungen aus der Finanzierungstätigkeit				0,00	0,00	0,00
SA	SA4		Saldo (4) Geldfluss aus der Finanzierungstätigkeit (35-36)				0,00	0,00	0,00
SA	SA5		Saldo (5) Geldfluss aus VA-wirksamer Gebarung (SA3+SA4)				-10.200,00	-9.000,00	-7.885,74
<b>UA 816 Öffentliche Beleuchtung und öffentliche Uhren</b>									
UA 816	SA0/SA1		SA (0) Nettoerg. (21-22) / SA (1) Geldfluss op. Geb. (31-32)	-23.600,00	-22.400,00	-20.667,84	-10.200,00	-9.000,00	-7.885,74
UA 816	SA00		Saldo (00) Nettoergebnis nach Haushaltsrücklagen (SA0+SA01)	-23.600,00	-22.400,00	-20.667,84			
UA 816	SA2		Saldo (2) Geldfluss aus der Investiven Gebarung (33-34)				0,00	0,00	0,00
UA 816	SA3		Saldo (3) Nettofinanzierungssaldo (SA1+SA2)				-10.200,00	-9.000,00	-7.885,74
UA 816	SA4		Saldo (4) Geldfluss aus der Finanzierungstätigkeit (35-36)				0,00	0,00	0,00
UA 816	SA5		Saldo (5) Geldfluss aus VA-wirksamer Gebarung (SA3+SA4)				-10.200,00	-9.000,00	-7.885,74



## Voranschlag 2024

### Detailnachweis VA / 817 Friedhöfe (einschließlich Einsegnungshallen und Krematorien) - interne Vergütungen enthalten

Fonds	Konto	Deck.R.	Bezeichnung	EVA 2024	EVA 2023	ERA 2022	FVA 2024	FVA 2023	FRA 2022
<b>Fonds 817000</b>			<b>Friedhöfe (einschließlich Einsegnungshal</b>						
<b>Operative Gebarung</b>									
817000	852000		Geb. f.d. Benützung v. Gde-Einrichtungen	100,00	200,00	94,47	100,00	200,00	94,47
2	2113/3113		Erträge / Einzahlungen aus Gebäuden	100,00	200,00	94,47	100,00	200,00	94,47
<b>1</b>	<b>211/311</b>		<b>Erträge / Einzahl. aus operativer Verwaltungstätigkeit</b>	<b>100,00</b>	<b>200,00</b>	<b>94,47</b>	<b>100,00</b>	<b>200,00</b>	<b>94,47</b>
<b>SU 21/31</b>			<b>Summe Erträge / Einzahlungen operative Gebarung</b>	<b>100,00</b>	<b>200,00</b>	<b>94,47</b>	<b>100,00</b>	<b>200,00</b>	<b>94,47</b>
817000	600100		Strom	400,00	400,00	297,40	400,00	400,00	297,40
817000	670000		Versicherungen	200,00	100,00	35,00	200,00	100,00	35,00
2	2222/3222		Verwaltungs- und Betriebsaufwand / Auszahlungen	600,00	500,00	332,40	600,00	500,00	332,40
817000	720109		Kostenbeiträge Wi-Hof Arbeiter	0,00	0,00	1.581,75	0,00	0,00	1.581,75
817000	720209		Kostenbeiträge Wi-Hof Maschinen	0,00	0,00	5,10	0,00	0,00	5,10
2	2225/3225		Sonstiger Sachaufwand / Sonstige Auszahl. aus Sachaufwand	0,00	0,00	1.586,85	0,00	0,00	1.586,85
817000	680300		Planm. Afa Gebäude/Bauten	2.200,00	2.200,00	2.112,29	0,00	0,00	0,00
2	2226/3226		Nicht finanz.wirks. Sachaufw. / Ausz. Inanspruchn.Haftungen	2.200,00	2.200,00	2.112,29	0,00	0,00	0,00
<b>1</b>	<b>222/322</b>		<b>Sachaufwand / Auszahlungen aus Sachaufwand</b>	<b>2.800,00</b>	<b>2.700,00</b>	<b>4.031,54</b>	<b>600,00</b>	<b>500,00</b>	<b>1.919,25</b>
<b>SU 22/32</b>			<b>Summe Aufwendungen / Auszahlungen operative Gebarung</b>	<b>2.800,00</b>	<b>2.700,00</b>	<b>4.031,54</b>	<b>600,00</b>	<b>500,00</b>	<b>1.919,25</b>
<b>SA SA0/SA1</b>			<b>SA (0) Nettoerg. (21-22) / SA (1) Geldfluss op. Geb. (31-32)</b>	<b>-2.700,00</b>	<b>-2.500,00</b>	<b>-3.937,07</b>	<b>-500,00</b>	<b>-300,00</b>	<b>-1.824,78</b>
<b>SA SA01</b>			<b>Saldo (01) Haushaltsrücklagen (230-240)</b>	<b>0,00</b>	<b>0,00</b>	<b>0,00</b>			
<b>SA SA00</b>			<b>Saldo (00) Nettoergebnis nach Haushaltsrücklagen (SA0+SA01)</b>	<b>-2.700,00</b>	<b>-2.500,00</b>	<b>-3.937,07</b>			
<b>Investive Gebarung</b>									
<b>SU 33</b>			<b>Summe Einzahlungen investive Gebarung</b>				<b>0,00</b>	<b>0,00</b>	<b>0,00</b>
<b>SU 34</b>			<b>Summe Auszahlungen investive Gebarung</b>				<b>0,00</b>	<b>0,00</b>	<b>0,00</b>
<b>SA SA2</b>			<b>Saldo (2) Geldfluss aus der Investiven Gebarung (33-34)</b>				<b>0,00</b>	<b>0,00</b>	<b>0,00</b>
<b>SA SA3</b>			<b>Saldo (3) Nettofinanzierungssaldo (SA1+SA2)</b>				<b>-500,00</b>	<b>-300,00</b>	<b>-1.824,78</b>
<b>Finanzierungstätigkeit</b>									

## Voranschlag 2024

### Detailnachweis VA / 817 Friedhöfe (einschließlich Einsegnungshallen und Krematorien) - interne Vergütungen enthalten

Fonds	Konto	Deck.R.	Bezeichnung	EVA 2024	EVA 2023	ERA 2022	FVA 2024	FVA 2023	FRA 2022
<b>SU</b>	<b>35</b>		<b>Summe Einzahlungen aus der Finanzierungstätigkeit</b>				<b>0,00</b>	<b>0,00</b>	<b>0,00</b>
<b>SU</b>	<b>36</b>		<b>Summe Auszahlungen aus der Finanzierungstätigkeit</b>				<b>0,00</b>	<b>0,00</b>	<b>0,00</b>
<b>SA</b>	<b>SA4</b>		<b>Saldo (4) Geldfluss aus der Finanzierungstätigkeit (35-36)</b>				<b>0,00</b>	<b>0,00</b>	<b>0,00</b>
<b>SA</b>	<b>SA5</b>		<b>Saldo (5) Geldfluss aus VA-wirksamer Gebarung (SA3+SA4)</b>				<b>-500,00</b>	<b>-300,00</b>	<b>-1.824,78</b>
<b>UA</b>	<b>817</b>		<b>Friedhöfe (einschließlich Einsegnungshallen und Krematorien)</b>						
UA 817	SA0/SA1		SA (0) Nettoerg. (21-22) / SA (1) Geldfluss op. Geb. (31-32)	-2.700,00	-2.500,00	-3.937,07	-500,00	-300,00	-1.824,78
UA 817	SA00		Saldo (00) Nettoergebnis nach Haushaltsrücklagen (SA0+SA01)	-2.700,00	-2.500,00	-3.937,07			
UA 817	SA2		Saldo (2) Geldfluss aus der Investiven Gebarung (33-34)				0,00	0,00	0,00
UA 817	SA3		Saldo (3) Nettofinanzierungssaldo (SA1+SA2)				-500,00	-300,00	-1.824,78
UA 817	SA4		Saldo (4) Geldfluss aus der Finanzierungstätigkeit (35-36)				0,00	0,00	0,00
UA 817	SA5		Saldo (5) Geldfluss aus VA-wirksamer Gebarung (SA3+SA4)				-500,00	-300,00	-1.824,78

## Voranschlag 2024

### Detailnachweis VA / 819 Sonstige öffentliche Einrichtungen - interne Vergütungen enthalten

Fonds	Konto	Deck.R.	Bezeichnung	EVA 2024	EVA 2023	ERA 2022	FVA 2024	FVA 2023	FRA 2022
<b>Fonds 819000</b>			<b>Klimastation Arriach</b>						
<b>Operative Gebarung</b>									
<b>SU 21/31</b>			<b>Summe Erträge / Einzahlungen operative Gebarung</b>	<b>0,00</b>	<b>0,00</b>	<b>0,00</b>	<b>0,00</b>	<b>0,00</b>	<b>0,00</b>
819000	600100		Strom	400,00	300,00	302,65	400,00	300,00	302,65
819000	631000		Telekommunikationsdienste	300,00	300,00	227,58	300,00	300,00	246,46
819000	670000		Versicherungen	200,00	100,00	105,02	200,00	100,00	105,02
2	2222/3222		Verwaltungs- und Betriebsaufwand / Auszahlungen	900,00	700,00	635,25	900,00	700,00	654,13
819000	700000		Miet- und Pachtaufwand	200,00	200,00	140,99	200,00	200,00	140,99
2	2223/3223		Leasing- und Mietaufwand / Ausz. für Leasing- u. Mietaufwand	200,00	200,00	140,99	200,00	200,00	140,99
819000	720109		Kostenbeiträge Wi-Hof Arbeiter	200,00	0,00	266,40	200,00	0,00	266,40
819000	720209		Kostenbeiträge Wi-Hof Maschinen	100,00	100,00	44,40	100,00	100,00	44,40
2	2225/3225		Sonstiger Sachaufwand / Sonstige Auszahl. aus Sachaufwand	300,00	100,00	310,80	300,00	100,00	310,80
<b>1</b>	<b>222/322</b>		<b>Sachaufwand / Auszahlungen aus Sachaufwand</b>	<b>1.400,00</b>	<b>1.000,00</b>	<b>1.087,04</b>	<b>1.400,00</b>	<b>1.000,00</b>	<b>1.105,92</b>
<b>SU 22/32</b>			<b>Summe Aufwendungen / Auszahlungen operative Gebarung</b>	<b>1.400,00</b>	<b>1.000,00</b>	<b>1.087,04</b>	<b>1.400,00</b>	<b>1.000,00</b>	<b>1.105,92</b>
<b>SA SA0/SA1</b>			<b>SA (0) Nettoerg. (21-22) / SA (1) Geldfluss op. Geb. (31-32)</b>	<b>-1.400,00</b>	<b>-1.000,00</b>	<b>-1.087,04</b>	<b>-1.400,00</b>	<b>-1.000,00</b>	<b>-1.105,92</b>
<b>SA SA01</b>			<b>Saldo (01) Haushaltsrücklagen (230-240)</b>	<b>0,00</b>	<b>0,00</b>	<b>0,00</b>			
<b>SA SA00</b>			<b>Saldo (00) Nettoergebnis nach Haushaltsrücklagen (SA0+SA01)</b>	<b>-1.400,00</b>	<b>-1.000,00</b>	<b>-1.087,04</b>			
<b>Investive Gebarung</b>									
<b>SU 33</b>			<b>Summe Einzahlungen investive Gebarung</b>				<b>0,00</b>	<b>0,00</b>	<b>0,00</b>
<b>SU 34</b>			<b>Summe Auszahlungen investive Gebarung</b>				<b>0,00</b>	<b>0,00</b>	<b>0,00</b>
<b>SA SA2</b>			<b>Saldo (2) Geldfluss aus der Investiven Gebarung (33-34)</b>				<b>0,00</b>	<b>0,00</b>	<b>0,00</b>
<b>SA SA3</b>			<b>Saldo (3) Nettofinanzierungssaldo (SA1+SA2)</b>				<b>-1.400,00</b>	<b>-1.000,00</b>	<b>-1.105,92</b>
<b>Finanzierungstätigkeit</b>									
<b>SU 35</b>			<b>Summe Einzahlungen aus der Finanzierungstätigkeit</b>				<b>0,00</b>	<b>0,00</b>	<b>0,00</b>
<b>SU 36</b>			<b>Summe Auszahlungen aus der Finanzierungstätigkeit</b>				<b>0,00</b>	<b>0,00</b>	<b>0,00</b>

## Voranschlag 2024

### Detailnachweis VA / 819 Sonstige öffentliche Einrichtungen - interne Vergütungen enthalten

Fonds	Konto	Deck.R.	Bezeichnung	EVA 2024	EVA 2023	ERA 2022	FVA 2024	FVA 2023	FRA 2022
<b>SA</b>	<b>SA4</b>		<b>Saldo (4) Geldfluss aus der Finanzierungstätigkeit (35-36)</b>				<b>0,00</b>	<b>0,00</b>	<b>0,00</b>
<b>SA</b>	<b>SA5</b>		<b>Saldo (5) Geldfluss aus VA-wirksamer Gebarung (SA3+SA4)</b>				<b>-1.400,00</b>	<b>-1.000,00</b>	<b>-1.105,92</b>
<b>UA 819</b>			<b>Sonstige öffentliche Einrichtungen</b>						
UA 819	SA0/SA1		SA (0) Nettoerg. (21-22) / SA (1) Geldfluss op. Geb. (31-32)	-1.400,00	-1.000,00	-1.087,04	-1.400,00	-1.000,00	-1.105,92
UA 819	SA00		Saldo (00) Nettoergebnis nach Haushaltsrücklagen (SA0+SA01)	-1.400,00	-1.000,00	-1.087,04			
UA 819	SA2		Saldo (2) Geldfluss aus der Investiven Gebarung (33-34)				0,00	0,00	0,00
UA 819	SA3		Saldo (3) Nettofinanzierungssaldo (SA1+SA2)				-1.400,00	-1.000,00	-1.105,92
UA 819	SA4		Saldo (4) Geldfluss aus der Finanzierungstätigkeit (35-36)				0,00	0,00	0,00
UA 819	SA5		Saldo (5) Geldfluss aus VA-wirksamer Gebarung (SA3+SA4)				-1.400,00	-1.000,00	-1.105,92
<b>A 81</b>			<b>Öffentliche Einrichtungen (sow. nicht Abschnitt 85 zuzuord.)</b>						
A 81	SA0/SA1		SA (0) Nettoerg. (21-22) / SA (1) Geldfluss op. Geb. (31-32)	-122.300,00	-115.600,00	-120.632,20	-106.600,00	-99.100,00	-109.208,39
A 81	SA00		Saldo (00) Nettoergebnis nach Haushaltsrücklagen (SA0+SA01)	-122.300,00	-115.600,00	-120.632,20			
A 81	SA2		Saldo (2) Geldfluss aus der Investiven Gebarung (33-34)				0,00	0,00	3.000,00
A 81	SA3		Saldo (3) Nettofinanzierungssaldo (SA1+SA2)				-106.600,00	-99.100,00	-106.208,39
A 81	SA4		Saldo (4) Geldfluss aus der Finanzierungstätigkeit (35-36)				0,00	0,00	0,00
A 81	SA5		Saldo (5) Geldfluss aus VA-wirksamer Gebarung (SA3+SA4)				-106.600,00	-99.100,00	-106.208,39

## Voranschlag 2024

### Detailnachweis VA / 820 Wirtschaftshöfe - interne Vergütungen enthalten

Fonds	Konto	Deck.R.	Bezeichnung	EVA 2024	EVA 2023	ERA 2022	FVA 2024	FVA 2023	FRA 2022
<b>Fonds 820000</b>			<b>Wirtschaftshöfe</b>						
			<b>Operative Gebarung</b>						
820000	810000		Erträge aus Leistungen	200,00	200,00	0,00	200,00	200,00	0,00
820000	810109		Leistungserlöse Wi-Hof Arbeiter	140.000,00	143.600,00	182.057,81	140.000,00	143.600,00	182.057,81
820000	810209		Leistungserlöse Wi-Hof Maschinen	35.000,00	45.600,00	36.724,45	35.000,00	45.600,00	36.724,45
2	2114/3114		Erträge / Einzahlungen aus Leistungen	175.200,00	189.400,00	218.782,26	175.200,00	189.400,00	218.782,26
820000	828000		Rückersätze von Ausgaben	0,00	0,00	1.202,78	0,00	0,00	0,00
820000	829000		Sonstige Einnahmen	500,00	500,00	270,00	500,00	500,00	581,02
2	2116/3116		Erträge / Einz. aus Veräußerung/GWG u. sonst. Erträge/Einz.	500,00	500,00	1.472,78	500,00	500,00	581,02
820000	817200		Erträge Aufl. v. Rückstellung nicht konsum. Urlaub	0,00	0,00	567,06	0,00	0,00	0,00
2	2117		Nicht finanzierungswirksame operative Erträge	0,00	0,00	567,06	0,00	0,00	0,00
<b>1</b>	<b>211/311</b>		<b>Erträge / Einzahl. aus operativer Verwaltungstätigkeit</b>	<b>175.700,00</b>	<b>189.900,00</b>	<b>220.822,10</b>	<b>175.700,00</b>	<b>189.900,00</b>	<b>219.363,28</b>
820000	861100		Transfers von Ländern - BZ operat. Gebarung	0,00	5.000,00	0,00	0,00	5.000,00	0,00
820000	861100		UNWETTER_22_Sofortmaßnahmen	0,00	0,00	5.490,66	0,00	0,00	5.490,66
2	2121/3121		Transferertrag / -zahlungen von Trägern des öffentl. Rechts	0,00	5.000,00	5.490,66	0,00	5.000,00	5.490,66
820000	813000		Erträge aus der Aufl. von IZ (Kapitaltrans.)	14.900,00	7.300,00	7.235,14	0,00	0,00	0,00
2	2127		Nicht finanzierungswirksamer Transferertrag	14.900,00	7.300,00	7.235,14	0,00	0,00	0,00
<b>1</b>	<b>212/312</b>		<b>Erträge aus Transfers / Einzahlungen aus Transfers</b>	<b>14.900,00</b>	<b>12.300,00</b>	<b>12.725,80</b>	<b>0,00</b>	<b>5.000,00</b>	<b>5.490,66</b>
820000	823000		Sonstige Zinserträge	0,00	0,00	69,40	0,00	0,00	69,40
2	2131/3131		Erträge aus Zinsen / Einzahlungen aus Zinserträgen	0,00	0,00	69,40	0,00	0,00	69,40
<b>1</b>	<b>213/313</b>		<b>Finanzerträge / Einzahlungen aus Finanzerträgen</b>	<b>0,00</b>	<b>0,00</b>	<b>69,40</b>	<b>0,00</b>	<b>0,00</b>	<b>69,40</b>
<b>SU 21/31</b>			<b>Summe Erträge / Einzahlungen operative Gebarung</b>	<b>190.600,00</b>	<b>202.200,00</b>	<b>233.617,30</b>	<b>175.700,00</b>	<b>194.900,00</b>	<b>224.923,34</b>
820000	511000		Geldb. Vertragsbed. in handw. Verwendung	86.300,00	78.600,00	72.269,40	86.300,00	78.600,00	72.269,40
820000	565000		Mehrleistungsvergütungen	3.400,00	3.300,00	1.106,32	3.400,00	3.300,00	1.106,32
820000	565000		UNWETTER_22_Sofortmaßnahmen	0,00	0,00	2.007,88	0,00	0,00	2.007,88
820000	565100		Leistungsprämie K-GMG	0,00	100,00	0,00	0,00	100,00	0,00

## Voranschlag 2024

### Detailnachweis VA / 820 Wirtschaftshöfe - interne Vergütungen enthalten

Fonds	Konto	Deck.R.	Bezeichnung	EVA 2024	EVA 2023	ERA 2022	FVA 2024	FVA 2023	FRA 2022
820000	569000		Sonstige Nebengebühren	1.700,00	1.700,00	1.604,74	1.700,00	1.700,00	1.604,74
2	2211/3211		Personalaufwand / Ausz. (Bezüge, Nebengeb., Mehrleistungen)	91.400,00	83.700,00	76.988,34	91.400,00	83.700,00	76.988,34
820000	566000		Zuwendungen aus Anlass v. Dienstjubiläen	0,00	0,00	5.426,86	0,00	0,00	5.426,86
820000	580000		Dienstgeberbeiträge FLAF	3.600,00	3.300,00	2.624,14	3.600,00	3.300,00	2.624,14
820000	580000		UNWETTER_22_Sofortmaßnahmen	0,00	0,00	615,49	0,00	0,00	615,49
820000	582000		Sonstige Dienstgeberbeiträge zur soz. Sicherheit	19.400,00	17.800,00	17.138,09	19.400,00	17.800,00	17.138,09
820000	582000		UNWETTER_22_Sofortmaßnahmen	0,00	0,00	429,28	0,00	0,00	429,28
2	2212/3212		Gesetzlicher und freiwilliger Sozialaufwand / Auszahlungen	23.000,00	21.100,00	26.233,86	23.000,00	21.100,00	26.233,86
820000	563000		Sonstige Aufwandsentschädigungen	2.000,00	1.400,00	1.301,80	2.000,00	1.400,00	1.301,80
2	2213/3213		Sonstiger Personalaufwand / Ausz. aus sonst. Personalaufw.	2.000,00	1.400,00	1.301,80	2.000,00	1.400,00	1.301,80
820000	591000		Dotierung von Rückstellungen für Abfertigungen	0,00	0,00	6.649,25	0,00	0,00	0,00
820000	592000		Dot: von Rückstel. für Jubiläumszuwendungen	0,00	0,00	15.220,62	0,00	0,00	0,00
2	2214		Nicht finanzierungswirksamer Personalaufwand	0,00	0,00	21.869,87	0,00	0,00	0,00
<b>1</b>	<b>221/321</b>		<b>Personalaufwand / Auszahlungen aus Personalaufwand</b>	<b>116.400,00</b>	<b>106.200,00</b>	<b>126.393,87</b>	<b>116.400,00</b>	<b>106.200,00</b>	<b>104.524,00</b>
820000	400000		Geringwertige Wirtschaftsg. Anlageverm.	1.000,00	0,00	0,00	1.000,00	0,00	0,00
820000	452000		Treibstoffe	5.000,00	4.000,00	4.876,45	5.000,00	4.000,00	5.284,77
820000	454000		Reinigungsmittel	200,00	200,00	0,00	200,00	200,00	0,00
820000	459000		Sonstige Verbrauchsgüter	600,00	600,00	355,58	600,00	600,00	355,58
2	2221/3221		Gebrauchs- und Verbrauchsgüter, Handelswaren / Auszahlungen	6.800,00	4.800,00	5.232,03	6.800,00	4.800,00	5.640,35
820000	600100		Strom	900,00	900,00	832,83	900,00	900,00	832,83
820000	600300		Fernwärme	2.000,00	1.600,00	1.264,84	2.000,00	1.600,00	1.329,73
820000	631000		Telekommunikationsdienste	700,00	700,00	604,84	700,00	700,00	649,47
820000	670000		Versicherungen	5.500,00	4.600,00	3.319,40	5.500,00	4.600,00	4.276,23
2	2222/3222		Verwaltungs- und Betriebsaufwand / Auszahlungen	9.100,00	7.800,00	6.021,91	9.100,00	7.800,00	7.088,26
820000	611100		UNWETTER_22_Sofortmaßnahmen	0,00	0,00	5.490,66	0,00	0,00	5.490,66
820000	614000		Instandhaltung von Gebäuden und Bauten	10.000,00	0,00	0,00	10.000,00	0,00	0,00
820000	616000		Instandhaltung von Maschinen u. Anlagen	1.500,00	1.500,00	1.154,42	1.500,00	1.500,00	1.510,42

## Voranschlag 2024

### Detailnachweis VA / 820 Wirtschaftshöfe - interne Vergütungen enthalten

Fonds	Konto	Deck.R.	Bezeichnung	EVA 2024	EVA 2023	ERA 2022	FVA 2024	FVA 2023	FRA 2022
820000	617000		Instandhaltung von Fahrzeugen	10.000,00	5.000,00	10.061,81	10.000,00	5.000,00	10.640,81
820000	618000		Instandhaltung von son. Anlagen	100,00	0,00	0,00	100,00	0,00	0,00
2	2224/3224		Instandhaltung / Auszahlungen für Instandhaltung	21.600,00	6.500,00	16.706,89	21.600,00	6.500,00	17.641,89
820000	710000		Öffentliche Abgaben ohne Geb. gem. FAG	200,00	100,00	180,00	200,00	100,00	180,00
820000	710100		Kapitalertragsteuer	0,00	0,00	17,35	0,00	0,00	17,35
820000	711000		Gebühren für die Benutzung gem. FAG	400,00	500,00	212,45	400,00	500,00	212,45
820000	720109		Kostenbeiträge Wi-Hof Arbeiter	7.000,00	7.000,00	11.710,95	7.000,00	7.000,00	11.710,95
820000	720209		Kostenbeiträge Wi-Hof Maschinen	2.500,00	2.500,00	2.877,25	2.500,00	2.500,00	2.877,25
820000	720309		Interne Verr. Personalkosten Zentralamt	0,00	0,00	3.800,00	0,00	0,00	3.800,00
820000	724000		Reisegebühren	100,00	100,00	34,56	100,00	100,00	34,56
820000	728000		Entgelte für sonstige Leistungen	6.900,00	6.900,00	8.704,90	6.900,00	6.900,00	7.561,35
2	2225/3225		Sonstiger Sachaufwand / Sonstige Auszahl. aus Sachaufwand	17.100,00	17.100,00	27.537,46	17.100,00	17.100,00	26.393,91
820000	680300		Planm. Afa Gebäude/Bauten	11.700,00	11.700,00	11.402,84	0,00	0,00	0,00
820000	680600		Planm. Afa Technische Anlagen, Fahrzeuge/Maschine	15.700,00	10.500,00	8.109,05	0,00	0,00	0,00
820000	680700		Planm. Afa Amts, Betriebs/Geschäftsausstattung	0,00	1.200,00	0,00	0,00	0,00	0,00
2	2226/3226		Nicht finanz.wirks. Sachaufw. / Ausz. Inanspruchn.Haftungen	27.400,00	23.400,00	19.511,89	0,00	0,00	0,00
<b>1</b>	<b>222/322</b>		<b>Sachaufwand / Auszahlungen aus Sachaufwand</b>	<b>82.000,00</b>	<b>59.600,00</b>	<b>75.010,18</b>	<b>54.600,00</b>	<b>36.200,00</b>	<b>56.764,41</b>
820000	754000		Transfers an sonstige Träger des öff. Rechts	500,00	500,00	257,58	500,00	500,00	111,78
820000	772000		Kapitaltransfers an Gemeinden	0,00	5.000,00	0,00	0,00	0,00	0,00
2	2231/3231		Transferaufwand / -zahlungen an Träger des öffentl. Rechts	500,00	5.500,00	257,58	500,00	500,00	111,78
<b>1</b>	<b>223/323</b>		<b>Transferaufwand / Auszahlungen aus Transfers</b>	<b>500,00</b>	<b>5.500,00</b>	<b>257,58</b>	<b>500,00</b>	<b>500,00</b>	<b>111,78</b>
<b>SU</b>	<b>22/32</b>		<b>Summe Aufwendungen / Auszahlungen operative Gebarung</b>	<b>198.900,00</b>	<b>171.300,00</b>	<b>201.661,63</b>	<b>171.500,00</b>	<b>142.900,00</b>	<b>161.400,19</b>
<b>SA</b>	<b>SA0/SA1</b>		<b>SA (0) Nettoerg. (21-22) / SA (1) Geldfluss op. Geb. (31-32)</b>	<b>-8.300,00</b>	<b>30.900,00</b>	<b>31.955,67</b>	<b>4.200,00</b>	<b>52.000,00</b>	<b>63.523,15</b>
820000	894000		Entnahmen von zweckgebundenen Haushaltsrücklagen	0,00	0,00	7.178,76			
2	2301		Entnahmen von Haushaltsrücklagen	0,00	0,00	7.178,76			
<b>1</b>	<b>230</b>		<b>Entnahmen von Haushaltsrücklagen</b>	<b>0,00</b>	<b>0,00</b>	<b>7.178,76</b>			
820000	794000		Zuweisungen an zweckgebundene Haushaltsrücklagen	0,00	0,00	52,05			

## Voranschlag 2024

### Detailnachweis VA / 820 Wirtschaftshöfe - interne Vergütungen enthalten

Fonds	Konto	Deck.R.	Bezeichnung	EVA 2024	EVA 2023	ERA 2022	FVA 2024	FVA 2023	FRA 2022
2	2401		Zuweisungen an Haushaltsrücklagen	0,00	0,00	52,05			
<b>1</b>	<b>240</b>		<b>Zuweisungen an Haushaltsrücklagen</b>	<b>0,00</b>	<b>0,00</b>	<b>52,05</b>			
<b>SA</b>	<b>SA01</b>		<b>Saldo (01) Haushaltsrücklagen (230-240)</b>	<b>0,00</b>	<b>0,00</b>	<b>7.126,71</b>			
<b>SA</b>	<b>SA00</b>		<b>Saldo (00) Nettoergebnis nach Haushaltsrücklagen (SA0+SA01)</b>	<b>-8.300,00</b>	<b>30.900,00</b>	<b>39.082,38</b>			
<b>Investive Gebarung</b>									
820000	301200		Kapitaltransfers Land, Landesfonds, Landeskammer				0,00	25.000,00	0,00
820000	302000		Kap.transf.v.Gemeinden, -verbänden (omT),-fonds				0,00	5.000,00	0,00
2	3331		Kapitaltransferzahlungen von Trägern des öffentlichen Rechts				0,00	30.000,00	0,00
<b>1</b>	<b>333</b>		<b>Einzahlungen aus Kapitaltransfers</b>				<b>0,00</b>	<b>30.000,00</b>	<b>0,00</b>
<b>SU</b>	<b>33</b>		<b>Summe Einzahlungen investive Gebarung</b>				<b>0,00</b>	<b>30.000,00</b>	<b>0,00</b>
820000	030000		Werkzeuge u. son. Erzeugungshilfsmittel				0,00	30.000,00	0,00
2	3414		Ausz. f.d. Erwerb von techn. Anlagen, Fahrzeuge u. Maschinen				0,00	30.000,00	0,00
<b>1</b>	<b>341</b>		<b>Auszahlungen aus der Investitionstätigkeit</b>				<b>0,00</b>	<b>30.000,00</b>	<b>0,00</b>
820000	772000		Kapitaltransfers an Gemeinden				0,00	5.000,00	0,00
2	3431		Kapitaltransferzahlungen an Träger des öffentlichen Rechts				0,00	5.000,00	0,00
<b>1</b>	<b>343</b>		<b>Auszahlungen aus Kapitaltransfers</b>				<b>0,00</b>	<b>5.000,00</b>	<b>0,00</b>
<b>SU</b>	<b>34</b>		<b>Summe Auszahlungen investive Gebarung</b>				<b>0,00</b>	<b>35.000,00</b>	<b>0,00</b>
<b>SA</b>	<b>SA2</b>		<b>Saldo (2) Geldfluss aus der Investiven Gebarung (33-34)</b>				<b>0,00</b>	<b>-5.000,00</b>	<b>0,00</b>
<b>SA</b>	<b>SA3</b>		<b>Saldo (3) Nettofinanzierungssaldo (SA1+SA2)</b>				<b>4.200,00</b>	<b>47.000,00</b>	<b>63.523,15</b>
<b>Finanzierungstätigkeit</b>									
<b>SU</b>	<b>35</b>		<b>Summe Einzahlungen aus der Finanzierungstätigkeit</b>				<b>0,00</b>	<b>0,00</b>	<b>0,00</b>
<b>SU</b>	<b>36</b>		<b>Summe Auszahlungen aus der Finanzierungstätigkeit</b>				<b>0,00</b>	<b>0,00</b>	<b>0,00</b>
<b>SA</b>	<b>SA4</b>		<b>Saldo (4) Geldfluss aus der Finanzierungstätigkeit (35-36)</b>				<b>0,00</b>	<b>0,00</b>	<b>0,00</b>
<b>SA</b>	<b>SA5</b>		<b>Saldo (5) Geldfluss aus VA-wirksamer Gebarung (SA3+SA4)</b>				<b>4.200,00</b>	<b>47.000,00</b>	<b>63.523,15</b>



## Voranschlag 2024

### Detailnachweis VA / 820 Wirtschaftshöfe - interne Vergütungen enthalten

Fonds	Konto	Deck.R.	Bezeichnung	EVA 2024	EVA 2023	ERA 2022	FVA 2024	FVA 2023	FRA 2022
<b>UA 820</b>			<b>Wirtschaftshöfe</b>						
UA 820	SA0/SA1		SA (0) Nettoerg. (21-22) / SA (1) Geldfluss op. Geb. (31-32)	-8.300,00	30.900,00	31.955,67	4.200,00	52.000,00	63.523,15
UA 820	SA00		Saldo (00) Nettoergebnis nach Haushaltsrücklagen (SA0+SA01)	-8.300,00	30.900,00	39.082,38			
UA 820	SA2		Saldo (2) Geldfluss aus der Investiven Gebarung (33-34)				0,00	-5.000,00	0,00
UA 820	SA3		Saldo (3) Nettofinanzierungssaldo (SA1+SA2)				4.200,00	47.000,00	63.523,15
UA 820	SA4		Saldo (4) Geldfluss aus der Finanzierungstätigkeit (35-36)				0,00	0,00	0,00
UA 820	SA5		Saldo (5) Geldfluss aus VA-wirksamer Gebarung (SA3+SA4)				4.200,00	47.000,00	63.523,15

## Voranschlag 2024

### Detailnachweis VA / 828 Sonstige Märkte - interne Vergütungen enthalten

Fonds	Konto	Deck.R.	Bezeichnung	EVA 2024	EVA 2023	ERA 2022	FVA 2024	FVA 2023	FRA 2022
<b>Fonds 828000</b>			<b>Sonstige Märkte</b>						
<b>Operative Gebarung</b>									
828000	812000		Gebühren für sonstige Leistungen	1.300,00	1.300,00	1.345,00	1.300,00	1.300,00	1.227,00
2	2114/3114		Erträge / Einzahlungen aus Leistungen	1.300,00	1.300,00	1.345,00	1.300,00	1.300,00	1.227,00
1	211/311		<b>Erträge / Einzahl. aus operativer Verwaltungstätigkeit</b>	<b>1.300,00</b>	<b>1.300,00</b>	<b>1.345,00</b>	<b>1.300,00</b>	<b>1.300,00</b>	<b>1.227,00</b>
SU	21/31		<b>Summe Erträge / Einzahlungen operative Gebarung</b>	<b>1.300,00</b>	<b>1.300,00</b>	<b>1.345,00</b>	<b>1.300,00</b>	<b>1.300,00</b>	<b>1.227,00</b>
SU	22/32		<b>Summe Aufwendungen / Auszahlungen operative Gebarung</b>	<b>0,00</b>	<b>0,00</b>	<b>0,00</b>	<b>0,00</b>	<b>0,00</b>	<b>0,00</b>
SA	SA0/SA1		<b>SA (0) Nettoerg. (21-22) / SA (1) Geldfluss op. Geb. (31-32)</b>	<b>1.300,00</b>	<b>1.300,00</b>	<b>1.345,00</b>	<b>1.300,00</b>	<b>1.300,00</b>	<b>1.227,00</b>
SA	SA01		Saldo (01) Haushaltsrücklagen (230-240)	0,00	0,00	0,00			
SA	SA00		<b>Saldo (00) Nettoergebnis nach Haushaltsrücklagen (SA0+SA01)</b>	<b>1.300,00</b>	<b>1.300,00</b>	<b>1.345,00</b>			
<b>Investive Gebarung</b>									
SU	33		Summe Einzahlungen investive Gebarung				0,00	0,00	0,00
SU	34		Summe Auszahlungen investive Gebarung				0,00	0,00	0,00
SA	SA2		Saldo (2) Geldfluss aus der Investiven Gebarung (33-34)				0,00	0,00	0,00
SA	SA3		<b>Saldo (3) Nettofinanzierungssaldo (SA1+SA2)</b>				<b>1.300,00</b>	<b>1.300,00</b>	<b>1.227,00</b>
<b>Finanzierungstätigkeit</b>									
SU	35		Summe Einzahlungen aus der Finanzierungstätigkeit				0,00	0,00	0,00
SU	36		Summe Auszahlungen aus der Finanzierungstätigkeit				0,00	0,00	0,00
SA	SA4		Saldo (4) Geldfluss aus der Finanzierungstätigkeit (35-36)				0,00	0,00	0,00
SA	SA5		<b>Saldo (5) Geldfluss aus VA-wirksamer Gebarung (SA3+SA4)</b>				<b>1.300,00</b>	<b>1.300,00</b>	<b>1.227,00</b>

## Voranschlag 2024

### Detailnachweis VA / 828 Sonstige Märkte - interne Vergütungen enthalten

Fonds	Konto	Deck.R.	Bezeichnung	EVA 2024	EVA 2023	ERA 2022	FVA 2024	FVA 2023	FRA 2022
<b>UA 828</b>			<b>Sonstige Märkte</b>						
UA 828	SA0/SA1		SA (0) Nettoerg. (21-22) / SA (1) Geldfluss op. Geb. (31-32)	1.300,00	1.300,00	1.345,00	1.300,00	1.300,00	1.227,00
UA 828	SA00		Saldo (00) Nettoergebnis nach Haushaltsrücklagen (SA0+SA01)	1.300,00	1.300,00	1.345,00			
UA 828	SA2		Saldo (2) Geldfluss aus der Investiven Gebarung (33-34)				0,00	0,00	0,00
UA 828	SA3		Saldo (3) Nettofinanzierungssaldo (SA1+SA2)				1.300,00	1.300,00	1.227,00
UA 828	SA4		Saldo (4) Geldfluss aus der Finanzierungstätigkeit (35-36)				0,00	0,00	0,00
UA 828	SA5		Saldo (5) Geldfluss aus VA-wirksamer Gebarung (SA3+SA4)				1.300,00	1.300,00	1.227,00
<b>A 82</b>			<b>Betriebsähnliche Einrichtungen und Betriebe</b>						
A 82	SA0/SA1		SA (0) Nettoerg. (21-22) / SA (1) Geldfluss op. Geb. (31-32)	-7.000,00	32.200,00	33.300,67	5.500,00	53.300,00	64.750,15
A 82	SA00		Saldo (00) Nettoergebnis nach Haushaltsrücklagen (SA0+SA01)	-7.000,00	32.200,00	40.427,38			
A 82	SA2		Saldo (2) Geldfluss aus der Investiven Gebarung (33-34)				0,00	-5.000,00	0,00
A 82	SA3		Saldo (3) Nettofinanzierungssaldo (SA1+SA2)				5.500,00	48.300,00	64.750,15
A 82	SA4		Saldo (4) Geldfluss aus der Finanzierungstätigkeit (35-36)				0,00	0,00	0,00
A 82	SA5		Saldo (5) Geldfluss aus VA-wirksamer Gebarung (SA3+SA4)				5.500,00	48.300,00	64.750,15

## Voranschlag 2024

### Detailnachweis VA / 840 Grundbesitz - interne Vergütungen enthalten

Fonds	Konto	Deck.R.	Bezeichnung	EVA 2024	EVA 2023	ERA 2022	FVA 2024	FVA 2023	FRA 2022
<b>Fonds 840000</b>			<b>Grundbesitz</b>						
<b>Operative Gebarung</b>									
840000	811000		Miet- und Pachterträge	7.700,00	7.700,00	27.238,63	7.700,00	7.700,00	4.962,01
2	2115/3115		Erträge / Einzahlungen aus Besitz und wirtschaftl. Tätigkeit	7.700,00	7.700,00	27.238,63	7.700,00	7.700,00	4.962,01
840000	801000		Veräuß. von Grundst. und Grundstü ckseinr.	0,00	0,00	172.418,50	0,00	0,00	0,00
2	2116/3116		Erträge / Einz. aus Veräußerung/GWG u. sonst. Erträge/Einz.	0,00	0,00	172.418,50	0,00	0,00	0,00
<b>1</b>	<b>211/311</b>		<b>Erträge / Einzahl. aus operativer Verwaltungstätigkeit</b>	<b>7.700,00</b>	<b>7.700,00</b>	<b>199.657,13</b>	<b>7.700,00</b>	<b>7.700,00</b>	<b>4.962,01</b>
840000	813000		Erträge aus der Aufl. von IZ (Kapitaltrans.)	0,00	0,00	24.300,00	0,00	0,00	0,00
2	2127		Nicht finanzierungswirksamer Transferertrag	0,00	0,00	24.300,00	0,00	0,00	0,00
<b>1</b>	<b>212/312</b>		<b>Erträge aus Transfers / Einzahlungen aus Transfers</b>	<b>0,00</b>	<b>0,00</b>	<b>24.300,00</b>	<b>0,00</b>	<b>0,00</b>	<b>0,00</b>
<b>SU 21/31</b>			<b>Summe Erträge / Einzahlungen operative Gebarung</b>	<b>7.700,00</b>	<b>7.700,00</b>	<b>223.957,13</b>	<b>7.700,00</b>	<b>7.700,00</b>	<b>4.962,01</b>
840000	710000		Öffentliche Abgaben ohne Geb. gem. FAG	200,00	300,00	10.052,08	200,00	300,00	10.052,08
840000	711000		Gebühren für die Benützung gem. FAG	1.900,00	0,00	715,42	1.900,00	0,00	715,42
840000	720109		Kostenbeiträge Wi-Hof Arbeiter	900,00	800,00	283,05	900,00	800,00	283,05
840000	720209		Kostenbeiträge Wi-Hof Maschinen	100,00	100,00	40,40	100,00	100,00	40,40
840000	728000		Entgelte für sonstige Leistungen	0,00	0,00	8.154,17	0,00	0,00	8.154,17
2	2225/3225		Sonstiger Sachaufwand / Sonstige Auszahl. aus Sachaufwand	3.100,00	1.200,00	19.245,12	3.100,00	1.200,00	19.245,12
840000	683000		Verl.a.d. Abg von Sachanl. und imm. Verm.	0,00	0,00	236.726,34	0,00	0,00	0,00
2	2226/3226		Nicht finanz.wirks. Sachaufw. / Ausz. Inanspruchn.Haftungen	0,00	0,00	236.726,34	0,00	0,00	0,00
<b>1</b>	<b>222/322</b>		<b>Sachaufwand / Auszahlungen aus Sachaufwand</b>	<b>3.100,00</b>	<b>1.200,00</b>	<b>255.971,46</b>	<b>3.100,00</b>	<b>1.200,00</b>	<b>19.245,12</b>
<b>SU 22/32</b>			<b>Summe Aufwendungen / Auszahlungen operative Gebarung</b>	<b>3.100,00</b>	<b>1.200,00</b>	<b>255.971,46</b>	<b>3.100,00</b>	<b>1.200,00</b>	<b>19.245,12</b>
<b>SA SA0/SA1</b>			<b>SA (0) Nettoerg. (21-22) / SA (1) Geldfluss op. Geb. (31-32)</b>	<b>4.600,00</b>	<b>6.500,00</b>	<b>-32.014,33</b>	<b>4.600,00</b>	<b>6.500,00</b>	<b>-14.283,11</b>
<b>SA SA01</b>			<b>Saldo (01) Haushaltsrücklagen (230-240)</b>	<b>0,00</b>	<b>0,00</b>	<b>0,00</b>			
<b>SA SA00</b>			<b>Saldo (00) Nettoergebnis nach Haushaltsrücklagen (SA0+SA01)</b>	<b>4.600,00</b>	<b>6.500,00</b>	<b>-32.014,33</b>			
<b>Investive Gebarung</b>									
840000	801000		Veräuß. von Grundst. und Grundstü ckseinr.				0,00	0,00	172.484,36

## Voranschlag 2024

### Detailnachweis VA / 840 Grundbesitz - interne Vergütungen enthalten

Fonds	Konto	Deck.R.	Bezeichnung	EVA 2024	EVA 2023	ERA 2022	FVA 2024	FVA 2023	FRA 2022
2	3312		Einz. aus der Veräuß. von Grundstücken & Grundstückeinricht.				0,00	0,00	172.484,36
<b>1</b>	<b>331</b>		<b>Einzahlungen aus der Investitionstätigkeit</b>				<b>0,00</b>	<b>0,00</b>	<b>172.484,36</b>
<b>SU</b>	<b>33</b>		<b>Summe Einzahlungen investive Gebarung</b>				<b>0,00</b>	<b>0,00</b>	<b>172.484,36</b>
<b>SU</b>	<b>34</b>		<b>Summe Auszahlungen investive Gebarung</b>				<b>0,00</b>	<b>0,00</b>	<b>0,00</b>
<b>SA</b>	<b>SA2</b>		<b>Saldo (2) Geldfluss aus der Investiven Gebarung (33-34)</b>				<b>0,00</b>	<b>0,00</b>	<b>172.484,36</b>
<b>SA</b>	<b>SA3</b>		<b>Saldo (3) Nettofinanzierungssaldo (SA1+SA2)</b>				<b>4.600,00</b>	<b>6.500,00</b>	<b>158.201,25</b>
<b>Finanzierungstätigkeit</b>									
<b>SU</b>	<b>35</b>		<b>Summe Einzahlungen aus der Finanzierungstätigkeit</b>				<b>0,00</b>	<b>0,00</b>	<b>0,00</b>
<b>SU</b>	<b>36</b>		<b>Summe Auszahlungen aus der Finanzierungstätigkeit</b>				<b>0,00</b>	<b>0,00</b>	<b>0,00</b>
<b>SA</b>	<b>SA4</b>		<b>Saldo (4) Geldfluss aus der Finanzierungstätigkeit (35-36)</b>				<b>0,00</b>	<b>0,00</b>	<b>0,00</b>
<b>SA</b>	<b>SA5</b>		<b>Saldo (5) Geldfluss aus VA-wirksamer Gebarung (SA3+SA4)</b>				<b>4.600,00</b>	<b>6.500,00</b>	<b>158.201,25</b>
<b>UA</b>	<b>840</b>		<b>Grundbesitz</b>						
UA 840	SA0/SA1		SA (0) Nettoerg. (21-22) / SA (1) Geldfluss op. Geb. (31-32)	4.600,00	6.500,00	-32.014,33	4.600,00	6.500,00	-14.283,11
UA 840	SA00		Saldo (00) Nettoergebnis nach Haushaltsrücklagen (SA0+SA01)	4.600,00	6.500,00	-32.014,33			
UA 840	SA2		Saldo (2) Geldfluss aus der Investiven Gebarung (33-34)				0,00	0,00	172.484,36
UA 840	SA3		Saldo (3) Nettofinanzierungssaldo (SA1+SA2)				4.600,00	6.500,00	158.201,25
UA 840	SA4		Saldo (4) Geldfluss aus der Finanzierungstätigkeit (35-36)				0,00	0,00	0,00
UA 840	SA5		Saldo (5) Geldfluss aus VA-wirksamer Gebarung (SA3+SA4)				4.600,00	6.500,00	158.201,25

## Voranschlag 2024

### Detailnachweis VA / 849 Sonstige Liegenschaften - interne Vergütungen enthalten

Fonds	Konto	Deck.R.	Bezeichnung	EVA 2024	EVA 2023	ERA 2022	FVA 2024	FVA 2023	FRA 2022
<b>Fonds 849000</b>			<b>Sonstige Liegenschaften</b>						
<b>Operative Gebarung</b>									
849000	811000		Miet- und Pächterträge	2.000,00	4.600,00	179,34	2.000,00	4.600,00	179,34
2	2115/3115		Erträge / Einzahlungen aus Besitz und wirtschaftl. Tätigkeit	2.000,00	4.600,00	179,34	2.000,00	4.600,00	179,34
849000	828000		Rücksätze von Ausgaben	0,00	0,00	8.684,50	0,00	0,00	8.684,50
2	2116/3116		Erträge / Einz. aus Veräußerung/GWG u. sonst. Erträge/Einz.	0,00	0,00	8.684,50	0,00	0,00	8.684,50
<b>1</b>	<b>211/311</b>		<b>Erträge / Einzahl. aus operativer Verwaltungstätigkeit</b>	<b>2.000,00</b>	<b>4.600,00</b>	<b>8.863,84</b>	<b>2.000,00</b>	<b>4.600,00</b>	<b>8.863,84</b>
849000	861100		* Transfers von Ländern - BZ operat. Gebarung	158.000,00	0,00	0,00	158.500,00	0,00	0,00
849000	861100		Grundstückkauf Lamprecht EZ 276, KG 75403	36.000,00	0,00	0,00	36.000,00	0,00	0,00
2	2121/3121		Transferertrag / -zahlungen von Trägern des öffentl. Rechts	194.000,00	0,00	0,00	194.500,00	0,00	0,00
849000	813000		Erträge aus der Aufl. von IZ (Kapitaltrans.)	0,00	0,00	131,59	0,00	0,00	0,00
2	2127		Nicht finanzierungswirksamer Transferertrag	0,00	0,00	131,59	0,00	0,00	0,00
<b>1</b>	<b>212/312</b>		<b>Erträge aus Transfers / Einzahlungen aus Transfers</b>	<b>194.000,00</b>	<b>0,00</b>	<b>131,59</b>	<b>194.500,00</b>	<b>0,00</b>	<b>0,00</b>
<b>SU 21/31</b>			<b>Summe Erträge / Einzahlungen operative Gebarung</b>	<b>196.000,00</b>	<b>4.600,00</b>	<b>8.995,43</b>	<b>196.500,00</b>	<b>4.600,00</b>	<b>8.863,84</b>
849000	600100		Strom	0,00	100,00	131,54	0,00	100,00	131,54
2	2222/3222		Verwaltungs- und Betriebsaufwand / Auszahlungen	0,00	100,00	131,54	0,00	100,00	131,54
849000	614000		Instandhaltung von Gebäuden und Bauten	0,00	0,00	30,00	0,00	0,00	30,00
2	2224/3224		Instandhaltung / Auszahlungen für Instandhaltung	0,00	0,00	30,00	0,00	0,00	30,00
849000	720109		Kostenbeiträge Wi-Hof Arbeiter	3.000,00	5.500,00	7.858,80	3.000,00	5.500,00	7.858,80
849000	720209		Kostenbeiträge Wi-Hof Maschinen	300,00	300,00	216,65	300,00	300,00	216,65
849000	720309		Interne Verr. Personalkosten Zentralamt	500,00	2.800,00	0,00	500,00	2.800,00	0,00
849000	728000		Entgelte für sonstige Leistungen	0,00	0,00	0,00	0,00	0,00	118.871,75
2	2225/3225		Sonstiger Sachaufwand / Sonstige Auszahl. aus Sachaufwand	3.800,00	8.600,00	8.075,45	3.800,00	8.600,00	126.947,20
849000	680300		Planm. Afa Gebäude/Bauten	100,00	100,00	440,45	0,00	0,00	0,00
2	2226/3226		Nicht finanz.wirks. Sachaufw. / Ausz. Inanspruchn.Haftungen	100,00	100,00	440,45	0,00	0,00	0,00
<b>1</b>	<b>222/322</b>		<b>Sachaufwand / Auszahlungen aus Sachaufwand</b>	<b>3.900,00</b>	<b>8.800,00</b>	<b>8.677,44</b>	<b>3.800,00</b>	<b>8.700,00</b>	<b>127.108,74</b>

## Voranschlag 2024

### Detailnachweis VA / 849 Sonstige Liegenschaften - interne Vergütungen enthalten

Fonds	Konto	Deck.R.	Bezeichnung	EVA 2024	EVA 2023	ERA 2022	FVA 2024	FVA 2023	FRA 2022
849000	650100		Zinsen für Finanzschulden in Euro - Länder	10.800,00	12.900,00	15.013,29	10.800,00	12.900,00	15.013,29
2	2241/3241		Aufwendungen / Auszahlungen für Zinsen	10.800,00	12.900,00	15.013,29	10.800,00	12.900,00	15.013,29
<b>1</b>	<b>224/324</b>		<b>Finanzaufwand / Auszahlungen aus Finanzaufwand</b>	<b>10.800,00</b>	<b>12.900,00</b>	<b>15.013,29</b>	<b>10.800,00</b>	<b>12.900,00</b>	<b>15.013,29</b>
<b>SU</b>	<b>22/32</b>		<b>Summe Aufwendungen / Auszahlungen operative Gebarung</b>	<b>14.700,00</b>	<b>21.700,00</b>	<b>23.690,73</b>	<b>14.600,00</b>	<b>21.600,00</b>	<b>142.122,03</b>
<b>SA</b>	<b>SA0/SA1</b>		<b>SA (0) Nettoerg. (21-22) / SA (1) Geldfluss op. Geb. (31-32)</b>	<b>181.300,00</b>	<b>-17.100,00</b>	<b>-14.695,30</b>	<b>181.900,00</b>	<b>-17.000,00</b>	<b>-133.258,19</b>
<b>SA</b>	<b>SA01</b>		<b>Saldo (01) Haushaltsrücklagen (230-240)</b>	<b>0,00</b>	<b>0,00</b>	<b>0,00</b>			
<b>SA</b>	<b>SA00</b>		<b>Saldo (00) Nettoergebnis nach Haushaltsrücklagen (SA0+SA01)</b>	<b>181.300,00</b>	<b>-17.100,00</b>	<b>-14.695,30</b>			
<b>Investive Gebarung</b>									
849000	301000		Kapitaltransf. von Ländern, -fonds und -kammern				0,00	0,00	24.600,00
849000	301100		Kapitaltransfers Land, Landesfonds, Landeskammer				0,00	158.500,00	133.900,00
849000	301100		Grundstückkauf Lamprecht EZ 276, KG 75403				0,00	57.300,00	46.900,00
2	3331		Kapitaltransferzahlungen von Trägern des öffentlichen Rechts				0,00	215.800,00	205.400,00
<b>1</b>	<b>333</b>		<b>Einzahlungen aus Kapitaltransfers</b>				<b>0,00</b>	<b>215.800,00</b>	<b>205.400,00</b>
<b>SU</b>	<b>33</b>		<b>Summe Einzahlungen investive Gebarung</b>				<b>0,00</b>	<b>215.800,00</b>	<b>205.400,00</b>
849000	000000		Grundstückkauf Lamprecht EZ 276, KG 75403				0,00	0,00	1.105,39
2	3412		Ausz. für den Erwerb von Grundstücken & Grundstückseinricht.				0,00	0,00	1.105,39
849000	010000		Grundstückkauf Lamprecht EZ 276, KG 75403				0,00	0,00	3.336,92
2	3413		Auszahlungen für den Erwerb von Gebäuden und Bauten				0,00	0,00	3.336,92
<b>1</b>	<b>341</b>		<b>Auszahlungen aus der Investitionstätigkeit</b>				<b>0,00</b>	<b>0,00</b>	<b>4.442,31</b>
<b>SU</b>	<b>34</b>		<b>Summe Auszahlungen investive Gebarung</b>				<b>0,00</b>	<b>0,00</b>	<b>4.442,31</b>
<b>SA</b>	<b>SA2</b>		<b>Saldo (2) Geldfluss aus der Investiven Gebarung (33-34)</b>				<b>0,00</b>	<b>215.800,00</b>	<b>200.957,69</b>
<b>SA</b>	<b>SA3</b>		<b>Saldo (3) Nettofinanzierungssaldo (SA1+SA2)</b>				<b>181.900,00</b>	<b>198.800,00</b>	<b>67.699,50</b>
<b>Finanzierungstätigkeit</b>									
<b>SU</b>	<b>35</b>		<b>Summe Einzahlungen aus der Finanzierungstätigkeit</b>				<b>0,00</b>	<b>0,00</b>	<b>0,00</b>
849000	341000		Investitionsdarlehen von Ländern				147.800,00	145.600,00	143.421,57
2	3611		Ausz. aus empf. Darl. von öffentl. Körpersch. u. Rechtsträg.				147.800,00	145.600,00	143.421,57

## Voranschlag 2024

### Detailnachweis VA / 849 Sonstige Liegenschaften - interne Vergütungen enthalten

Fonds	Konto	Deck.R.	Bezeichnung	EVA 2024	EVA 2023	ERA 2022	FVA 2024	FVA 2023	FRA 2022
<b>1</b>	<b>361</b>		<b>Auszahlungen aus der Tilgung von Finanzschulden</b>				<b>147.800,00</b>	<b>145.600,00</b>	<b>143.421,57</b>
<b>SU</b>	<b>36</b>		<b>Summe Auszahlungen aus der Finanzierungstätigkeit</b>				<b>147.800,00</b>	<b>145.600,00</b>	<b>143.421,57</b>
<b>SA</b>	<b>SA4</b>		<b>Saldo (4) Geldfluss aus der Finanzierungstätigkeit (35-36)</b>				<b>-147.800,00</b>	<b>-145.600,00</b>	<b>-143.421,57</b>
<b>SA</b>	<b>SA5</b>		<b>Saldo (5) Geldfluss aus VA-wirksamer Gebarung (SA3+SA4)</b>				<b>34.100,00</b>	<b>53.200,00</b>	<b>-75.722,07</b>
<b>UA</b>	<b>849</b>		<b>Sonstige Liegenschaften</b>						
UA 849	SA0/SA1		SA (0) Nettoerg. (21-22) / SA (1) Geldfluss op. Geb. (31-32)	181.300,00	-17.100,00	-14.695,30	181.900,00	-17.000,00	-133.258,19
UA 849	SA00		Saldo (00) Nettoergebnis nach Haushaltsrücklagen (SA0+SA01)	181.300,00	-17.100,00	-14.695,30			
UA 849	SA2		Saldo (2) Geldfluss aus der Investiven Gebarung (33-34)				0,00	215.800,00	200.957,69
UA 849	SA3		Saldo (3) Nettofinanzierungssaldo (SA1+SA2)				181.900,00	198.800,00	67.699,50
UA 849	SA4		Saldo (4) Geldfluss aus der Finanzierungstätigkeit (35-36)				-147.800,00	-145.600,00	-143.421,57
UA 849	SA5		Saldo (5) Geldfluss aus VA-wirksamer Gebarung (SA3+SA4)				34.100,00	53.200,00	-75.722,07
<b>A</b>	<b>84</b>		<b>Liegenschaften, Wohn-und Geschäftsgebäude</b>						
A 84	SA0/SA1		SA (0) Nettoerg. (21-22) / SA (1) Geldfluss op. Geb. (31-32)	185.900,00	-10.600,00	-46.709,63	186.500,00	-10.500,00	-147.541,30
A 84	SA00		Saldo (00) Nettoergebnis nach Haushaltsrücklagen (SA0+SA01)	185.900,00	-10.600,00	-46.709,63			
A 84	SA2		Saldo (2) Geldfluss aus der Investiven Gebarung (33-34)				0,00	215.800,00	373.442,05
A 84	SA3		Saldo (3) Nettofinanzierungssaldo (SA1+SA2)				186.500,00	205.300,00	225.900,75
A 84	SA4		Saldo (4) Geldfluss aus der Finanzierungstätigkeit (35-36)				-147.800,00	-145.600,00	-143.421,57
A 84	SA5		Saldo (5) Geldfluss aus VA-wirksamer Gebarung (SA3+SA4)				38.700,00	59.700,00	82.479,18



## Voranschlag 2024

### Detailnachweis VA / 850 Betriebe der Wasserversorgung - interne Vergütungen enthalten

Fonds	Konto	Deck.R.	Bezeichnung	EVA 2024	EVA 2023	ERA 2022	FVA 2024	FVA 2023	FRA 2022
<b>Fonds 850000</b>			<b>Gemeindewasserversorgungsanlage ARRIACH</b>						
<b>Operative Gebarung</b>									
850000	850000		Interessentenbeiträge v. Eigent./Anrain.	1.000,00	1.000,00	318,00	1.000,00	1.000,00	318,00
2	2111/3111		Erträge / Einzahlungen aus eigenen Abgaben	1.000,00	1.000,00	318,00	1.000,00	1.000,00	318,00
850000	852100		Benützungsgebühren	40.000,00	17.100,00	16.442,12	40.000,00	17.100,00	16.744,54
850000	852200		Bereitstellungsgebühren	29.000,00	14.000,00	14.120,40	29.000,00	14.100,00	14.119,68
2	2113/3113		Erträge / Einzahlungen aus Gebühren	69.000,00	31.100,00	30.562,52	69.000,00	31.200,00	30.864,22
850000	829000		Sonstige Einnahmen	0,00	100,00	0,00	0,00	100,00	0,47
2	2116/3116		Erträge / Einz. aus Veräußerung/GWG u. sonst. Erträge/Einz.	0,00	100,00	0,00	0,00	100,00	0,47
<b>1</b>	<b>211/311</b>		<b>Erträge / Einzahl. aus operativer Verwaltungstätigkeit</b>	<b>70.000,00</b>	<b>32.200,00</b>	<b>30.880,52</b>	<b>70.000,00</b>	<b>32.300,00</b>	<b>31.182,69</b>
850000	867000		UNWETTER_22_Sofortmaßnahmen	20.000,00	0,00	0,00	20.000,00	0,00	0,00
2	2124/3124		Transferertrag / -zahlungen von Haush. & Org. o. Erwerbschar.	20.000,00	0,00	0,00	20.000,00	0,00	0,00
850000	813000		Erträge aus der Aufl. von IZ (Kapitaltrans.)	5.300,00	5.200,00	5.080,44	0,00	0,00	0,00
2	2127		Nicht finanzierungswirksamer Transferertrag	5.300,00	5.200,00	5.080,44	0,00	0,00	0,00
<b>1</b>	<b>212/312</b>		<b>Erträge aus Transfers / Einzahlungen aus Transfers</b>	<b>25.300,00</b>	<b>5.200,00</b>	<b>5.080,44</b>	<b>20.000,00</b>	<b>0,00</b>	<b>0,00</b>
850000	823000		Sonstige Zinserträge	100,00	100,00	50,90	100,00	100,00	50,90
2	2131/3131		Erträge aus Zinsen / Einzahlungen aus Zinserträgen	100,00	100,00	50,90	100,00	100,00	50,90
<b>1</b>	<b>213/313</b>		<b>Finanzerträge / Einzahlungen aus Finanzerträgen</b>	<b>100,00</b>	<b>100,00</b>	<b>50,90</b>	<b>100,00</b>	<b>100,00</b>	<b>50,90</b>
<b>SU 21/31</b>			<b>Summe Erträge / Einzahlungen operative Gebarung</b>	<b>95.400,00</b>	<b>37.500,00</b>	<b>36.011,86</b>	<b>90.100,00</b>	<b>32.400,00</b>	<b>31.233,59</b>
850000	400000		Geringwertige Wirtschaftsg. Anlageverm.	1.500,00	0,00	0,00	1.500,00	0,00	0,00
2	2221/3221		Gebrauchs- und Verbrauchsgüter, Handelswaren / Auszahlungen	1.500,00	0,00	0,00	1.500,00	0,00	0,00
850000	631000		Telekommunikationsdienste	100,00	100,00	52,31	100,00	100,00	56,48
2	2222/3222		Verwaltungs- und Betriebsaufwand / Auszahlungen	100,00	100,00	52,31	100,00	100,00	56,48
850000	700000		Miet- und Pachtaufwand	1.200,00	0,00	894,54	1.200,00	0,00	894,54
2	2223/3223		Leasing- und Mietaufwand / Ausz. für Leasing- u. Mietaufwand	1.200,00	0,00	894,54	1.200,00	0,00	894,54
850000	611100		UNWETTER_22_Sofortmaßnahmen	20.000,00	0,00	21.043,78	20.000,00	0,00	21.043,78

## Voranschlag 2024

### Detailnachweis VA / 850 Betriebe der Wasserversorgung - interne Vergütungen enthalten

Fonds	Konto	Deck.R.	Bezeichnung	EVA 2024	EVA 2023	ERA 2022	FVA 2024	FVA 2023	FRA 2022
850000	612000		Instandhaltung von Wasser/Kanalanlagen	7.000,00	2.400,00	6.537,82	7.000,00	2.400,00	4.871,15
850000	618100		Instandhaltung u.Wartung EDV	600,00	0,00	0,00	600,00	0,00	0,00
2	2224/3224		Instandhaltung / Auszahlungen für Instandhaltung	27.600,00	2.400,00	27.581,60	27.600,00	2.400,00	25.914,93
850000	710100		Kapitalertragsteuer	100,00	100,00	0,00	100,00	100,00	0,00
850000	720109		Kostenbeiträge Wi-Hof Arbeiter	9.000,00	12.200,00	13.192,06	9.000,00	12.200,00	13.192,06
850000	720209		Kostenbeiträge Wi-Hof Maschinen	2.000,00	2.300,00	2.258,50	2.000,00	2.300,00	2.258,50
850000	720309		Interne Verr. Personalkosten Zentralamt	7.700,00	7.700,00	7.700,00	7.700,00	7.700,00	7.700,00
850000	728000		Entgelte für sonstige Leistungen	1.800,00	1.800,00	4.271,10	1.800,00	1.800,00	13.293,51
2	2225/3225		Sonstiger Sachaufwand / Sonstige Auszahl. aus Sachaufwand	20.600,00	24.100,00	27.421,66	20.600,00	24.100,00	36.444,07
850000	680400		Planm. Afa Wasser/Abwasserbauten/Anlagen	21.300,00	17.600,00	20.068,91	0,00	0,00	0,00
850000	680500		Planm. Afa Sonderanlagen	3.800,00	3.800,00	3.809,58	0,00	0,00	0,00
850000	680700		Planm. Afa Amts, Betriebs/Geschäftsausstattung	100,00	0,00	93,00	0,00	0,00	0,00
850000	681500		Außerplanm. Afa Sonderanlagen	0,00	0,00	3.644,92	0,00	0,00	0,00
850000	683000		Verl.a.d. Abg von Sachanl. und imm. Verm.	0,00	0,00	2.670,11	0,00	0,00	0,00
2	2226/3226		Nicht finanz.wirks. Sachaufw. / Ausz. Inanspruchn.Haftungen	25.200,00	21.400,00	30.286,52	0,00	0,00	0,00
1	222/322		<b>Sachaufwand / Auszahlungen aus Sachaufwand</b>	<b>76.200,00</b>	<b>48.000,00</b>	<b>86.236,63</b>	<b>51.000,00</b>	<b>26.600,00</b>	<b>63.310,02</b>
SU	22/32		<b>Summe Aufwendungen / Auszahlungen operative Gebarung</b>	<b>76.200,00</b>	<b>48.000,00</b>	<b>86.236,63</b>	<b>51.000,00</b>	<b>26.600,00</b>	<b>63.310,02</b>
SA	SA0/SA1		<b>SA (0) Nettoerg. (21-22) / SA (1) Geldfluss op. Geb. (31-32)</b>	<b>19.200,00</b>	<b>-10.500,00</b>	<b>-50.224,77</b>	<b>39.100,00</b>	<b>5.800,00</b>	<b>-32.076,43</b>
850000	894000		Entnahmen von zweckgebundenen Haushaltsrücklagen	0,00	0,00	4.523,75			
2	2301		Entnahmen von Haushaltsrücklagen	0,00	0,00	4.523,75			
1	230		<b>Entnahmen von Haushaltsrücklagen</b>	<b>0,00</b>	<b>0,00</b>	<b>4.523,75</b>			
850000	794000		Zuweisungen an zweckgebundene Haushaltsrücklagen	0,00	0,00	11.443,95			
2	2401		Zuweisungen an Haushaltsrücklagen	0,00	0,00	11.443,95			
1	240		<b>Zuweisungen an Haushaltsrücklagen</b>	<b>0,00</b>	<b>0,00</b>	<b>11.443,95</b>			
SA	SA01		<b>Saldo (01) Haushaltsrücklagen (230-240)</b>	<b>0,00</b>	<b>0,00</b>	<b>-6.920,20</b>			
SA	SA00		<b>Saldo (00) Nettoergebnis nach Haushaltsrücklagen (SA0+SA01)</b>	<b>19.200,00</b>	<b>-10.500,00</b>	<b>-57.144,97</b>			

## Voranschlag 2024

### Detailnachweis VA / 850 Betriebe der Wasserversorgung - interne Vergütungen enthalten

Fonds	Konto	Deck.R.	Bezeichnung	EVA 2024	EVA 2023	ERA 2022	FVA 2024	FVA 2023	FRA 2022
<b>Investive Gebarung</b>									
<b>SU</b>	<b>33</b>		<b>Summe Einzahlungen investive Gebarung</b>				<b>0,00</b>	<b>0,00</b>	<b>0,00</b>
850000	004000		Wasser- und Abwasserbauten und -anlagen				0,00	0,00	98.396,47
850000	050000		Sonderanlagen				0,00	0,00	3.572,02
2	3412		Ausz. für den Erwerb von Grundstücken & Grundstückeinricht.				0,00	0,00	101.968,49
850000	042000		Amts-, Betriebs- und Geschäftsausstattung				0,00	0,00	930,00
2	3415		Ausz. f.d. Erwerb von Amts-, Betriebs- u. Geschäftsausstatt.				0,00	0,00	930,00
<b>1</b>	<b>341</b>		<b>Auszahlungen aus der Investitionstätigkeit</b>				<b>0,00</b>	<b>0,00</b>	<b>102.898,49</b>
<b>SU</b>	<b>34</b>		<b>Summe Auszahlungen investive Gebarung</b>				<b>0,00</b>	<b>0,00</b>	<b>102.898,49</b>
<b>SA</b>	<b>SA2</b>		<b>Saldo (2) Geldfluss aus der Investiven Gebarung (33-34)</b>				<b>0,00</b>	<b>0,00</b>	<b>-102.898,49</b>
<b>SA</b>	<b>SA3</b>		<b>Saldo (3) Nettofinanzierungssaldo (SA1+SA2)</b>				<b>39.100,00</b>	<b>5.800,00</b>	<b>-134.974,92</b>
<b>Finanzierungstätigkeit</b>									
<b>SU</b>	<b>35</b>		<b>Summe Einzahlungen aus der Finanzierungstätigkeit</b>				<b>0,00</b>	<b>0,00</b>	<b>0,00</b>
<b>SU</b>	<b>36</b>		<b>Summe Auszahlungen aus der Finanzierungstätigkeit</b>				<b>0,00</b>	<b>0,00</b>	<b>0,00</b>
<b>SA</b>	<b>SA4</b>		<b>Saldo (4) Geldfluss aus der Finanzierungstätigkeit (35-36)</b>				<b>0,00</b>	<b>0,00</b>	<b>0,00</b>
<b>SA</b>	<b>SA5</b>		<b>Saldo (5) Geldfluss aus VA-wirksamer Gebarung (SA3+SA4)</b>				<b>39.100,00</b>	<b>5.800,00</b>	<b>-134.974,92</b>
<b>UA 850 Betriebe der Wasserversorgung</b>									
UA 850	SA0/SA1		SA (0) Nettoerg. (21-22) / SA (1) Geldfluss op. Geb. (31-32)	19.200,00	-10.500,00	-50.224,77	39.100,00	5.800,00	-32.076,43
UA 850	SA00		Saldo (00) Nettoergebnis nach Haushaltsrücklagen (SA0+SA01)	19.200,00	-10.500,00	-57.144,97			
UA 850	SA2		Saldo (2) Geldfluss aus der Investiven Gebarung (33-34)				0,00	0,00	-102.898,49
UA 850	SA3		Saldo (3) Nettofinanzierungssaldo (SA1+SA2)				39.100,00	5.800,00	-134.974,92
UA 850	SA4		Saldo (4) Geldfluss aus der Finanzierungstätigkeit (35-36)				0,00	0,00	0,00
UA 850	SA5		Saldo (5) Geldfluss aus VA-wirksamer Gebarung (SA3+SA4)				39.100,00	5.800,00	-134.974,92

## Voranschlag 2024

### Detailnachweis VA / 851 Betriebe der Abwasserbeseitigung - interne Vergütungen enthalten

Fonds	Konto	Deck.R.	Bezeichnung	EVA 2024	EVA 2023	ERA 2022	FVA 2024	FVA 2023	FRA 2022
<b>Fonds 851000</b>			<b>Abwasserbeseitigungsanlage ARRIACH</b>						
			<b>Operative Gebarung</b>						
851000	850000		Interessentenbeiträge v. Eigent./Anrain.	5.000,00	2.500,00	2.851,56	5.000,00	2.500,00	2.851,56
2	2111/3111		Erträge / Einzahlungen aus eigenen Abgaben	5.000,00	2.500,00	2.851,56	5.000,00	2.500,00	2.851,56
851000	852100		Benützungsgebühren	83.000,00	56.200,00	54.749,07	83.000,00	56.200,00	55.504,35
851000	852200		Bereitstellungsgebühren	54.300,00	49.400,00	48.457,74	54.300,00	49.400,00	48.130,89
2	2113/3113		Erträge / Einzahlungen aus Gebühren	137.300,00	105.600,00	103.206,81	137.300,00	105.600,00	103.635,24
851000	829000		Sonstige Einnahmen	0,00	0,00	3.755,36	0,00	0,00	3.755,85
2	2116/3116		Erträge / Einz. aus Veräußerung/GWG u. sonst. Erträge/Einz.	0,00	0,00	3.755,36	0,00	0,00	3.755,85
<b>1</b>	<b>211/311</b>		<b>Erträge / Einzahl. aus operativer Verwaltungstätigkeit</b>	<b>142.300,00</b>	<b>108.100,00</b>	<b>109.813,73</b>	<b>142.300,00</b>	<b>108.100,00</b>	<b>110.242,65</b>
851000	860000		Transfers von Bund	17.000,00	0,00	16.408,48	17.000,00	0,00	16.408,48
2	2121/3121		Transferertrag / -zahlungen von Trägern des öffentl. Rechts	17.000,00	0,00	16.408,48	17.000,00	0,00	16.408,48
851000	866000		Transfers von Finanzunternehmungen	0,00	32.500,00	16.097,15	0,00	32.500,00	16.097,15
2	2123/3123		Transferertrag / -zahlungen von Untern. (mit Finanzuntern.)	0,00	32.500,00	16.097,15	0,00	32.500,00	16.097,15
851000	867000		UNWETTER_22_Sofortmaßnahmen	72.000,00	1.100,00	60.331,58	72.000,00	1.100,00	60.331,58
2	2124/3124		Transferertrag / -zahlungen von Haush. & Org. o.Erwerbschar.	72.000,00	1.100,00	60.331,58	72.000,00	1.100,00	60.331,58
851000	813000		Erträge aus der Aufl. von IZ (Kapitaltrans.)	23.800,00	23.400,00	23.113,11	0,00	0,00	0,00
2	2127		Nicht finanzierungswirksamer Transferertrag	23.800,00	23.400,00	23.113,11	0,00	0,00	0,00
<b>1</b>	<b>212/312</b>		<b>Erträge aus Transfers / Einzahlungen aus Transfers</b>	<b>112.800,00</b>	<b>57.000,00</b>	<b>115.950,32</b>	<b>89.000,00</b>	<b>33.600,00</b>	<b>92.837,21</b>
851000	823000		Sonstige Zinserträge	0,00	0,00	79,40	0,00	0,00	79,40
2	2131/3131		Erträge aus Zinsen / Einzahlungen aus Zinserträgen	0,00	0,00	79,40	0,00	0,00	79,40
<b>1</b>	<b>213/313</b>		<b>Finanzerträge / Einzahlungen aus Finanzerträgen</b>	<b>0,00</b>	<b>0,00</b>	<b>79,40</b>	<b>0,00</b>	<b>0,00</b>	<b>79,40</b>
<b>SU 21/31</b>			<b>Summe Erträge / Einzahlungen operative Gebarung</b>	<b>255.100,00</b>	<b>165.100,00</b>	<b>225.843,45</b>	<b>231.300,00</b>	<b>141.700,00</b>	<b>203.159,26</b>
851000	400000		Geringwertige Wirtschaftsg. Anlageverm.	1.000,00	0,00	189,60	1.000,00	0,00	189,60
2	2221/3221		Gebrauchs- und Verbrauchsgüter, Handelswaren / Auszahlungen	1.000,00	0,00	189,60	1.000,00	0,00	189,60
851000	600100		Strom	8.500,00	10.400,00	5.725,84	8.500,00	10.400,00	5.725,84

## Voranschlag 2024

### Detailnachweis VA / 851 Betriebe der Abwasserbeseitigung - interne Vergütungen enthalten

Fonds	Konto	Deck.R.	Bezeichnung	EVA 2024	EVA 2023	ERA 2022	FVA 2024	FVA 2023	FRA 2022
851000	631000		Telekommunikationsdienste	700,00	700,00	646,35	700,00	700,00	623,32
851000	670000		Versicherungen	300,00	100,00	87,51	300,00	100,00	87,51
2	2222/3222		Verwaltungs- und Betriebsaufwand / Auszahlungen	9.500,00	11.200,00	6.459,70	9.500,00	11.200,00	6.436,67
851000	700000		Miet- und Pachtaufwand	0,00	1.000,00	0,00	0,00	1.000,00	0,00
2	2223/3223		Leasing- und Mietaufwand / Ausz. für Leasing- u. Mietaufwand	0,00	1.000,00	0,00	0,00	1.000,00	0,00
851000	611100		UNWETTER_22_Sofortmaßnahmen	80.000,00	0,00	60.331,58	80.000,00	200,00	60.331,58
851000	612000		UNWETTER_22_ABWASSER_operativ	0,00	900,00	0,00	0,00	900,00	0,00
2	2224/3224		Instandhaltung / Auszahlungen für Instandhaltung	80.000,00	900,00	60.331,58	80.000,00	1.100,00	60.331,58
851000	720109		Kostenbeiträge Wi-Hof Arbeiter	5.000,00	9.000,00	5.892,80	5.000,00	9.000,00	5.892,80
851000	720209		Kostenbeiträge Wi-Hof Maschinen	1.100,00	1.300,00	1.440,10	1.100,00	1.300,00	1.440,10
851000	720309		Interne Verr. Personalkosten Zentralamt	7.700,00	7.700,00	7.700,00	7.700,00	7.700,00	7.700,00
851000	728000		Entgelte für sonstige Leistungen	55.000,00	59.700,00	53.800,96	55.000,00	59.700,00	62.174,77
2	2225/3225		Sonstiger Sachaufwand / Sonstige Auszahl. aus Sachaufwand	68.800,00	77.700,00	68.833,86	68.800,00	77.700,00	77.207,67
851000	680300		Planm. Afa Gebäude/Bauten	2.000,00	2.000,00	1.952,20	0,00	0,00	0,00
851000	680400		Planm. Afa Wasser/Abwasserbauten/Anlagen	67.100,00	63.800,00	64.635,83	0,00	0,00	0,00
2	2226/3226		Nicht finanz.wirks. Sachaufw. / Ausz. Inanspruchn.Haftungen	69.100,00	65.800,00	66.588,03	0,00	0,00	0,00
<b>1</b>	<b>222/322</b>		<b>Sachaufwand / Auszahlungen aus Sachaufwand</b>	<b>228.400,00</b>	<b>156.600,00</b>	<b>202.402,77</b>	<b>159.300,00</b>	<b>91.000,00</b>	<b>144.165,52</b>
851000	650700		Zinsen für Finanzschulden - Inland	37.900,00	46.400,00	7.719,14	37.900,00	46.400,00	7.719,14
2	2241/3241		Aufwendungen / Auszahlungen für Zinsen	37.900,00	46.400,00	7.719,14	37.900,00	46.400,00	7.719,14
<b>1</b>	<b>224/324</b>		<b>Finanzaufwand / Auszahlungen aus Finanzaufwand</b>	<b>37.900,00</b>	<b>46.400,00</b>	<b>7.719,14</b>	<b>37.900,00</b>	<b>46.400,00</b>	<b>7.719,14</b>
<b>SU</b>	<b>22/32</b>		<b>Summe Aufwendungen / Auszahlungen operative Gebarung</b>	<b>266.300,00</b>	<b>203.000,00</b>	<b>210.121,91</b>	<b>197.200,00</b>	<b>137.400,00</b>	<b>151.884,66</b>
<b>SA</b>	<b>SA0/SA1</b>		<b>SA (0) Nettoerg. (21-22) / SA (1) Geldfluss op. Geb. (31-32)</b>	<b>-11.200,00</b>	<b>-37.900,00</b>	<b>15.721,54</b>	<b>34.100,00</b>	<b>4.300,00</b>	<b>51.274,60</b>
851000	894000		Entnahmen von zweckgebundenen Haushaltsrücklagen	0,00	0,00	18.490,16			
2	2301		Entnahmen von Haushaltsrücklagen	0,00	0,00	18.490,16			
<b>1</b>	<b>230</b>		<b>Entnahmen von Haushaltsrücklagen</b>	<b>0,00</b>	<b>0,00</b>	<b>18.490,16</b>			
851000	794000		Zuweisungen an zweckgebundene Haushaltsrücklagen	0,00	0,00	79,40			
2	2401		Zuweisungen an Haushaltsrücklagen	0,00	0,00	79,40			

## Voranschlag 2024

### Detailnachweis VA / 851 Betriebe der Abwasserbeseitigung - interne Vergütungen enthalten

Fonds	Konto	Deck.R.	Bezeichnung	EVA 2024	EVA 2023	ERA 2022	FVA 2024	FVA 2023	FRA 2022
1	240		<b>Zuweisungen an Haushaltsrücklagen</b>	0,00	0,00	79,40			
SA	SA01		<b>Saldo (01) Haushaltsrücklagen (230-240)</b>	0,00	0,00	18.410,76			
SA	SA00		<b>Saldo (00) Nettoergebnis nach Haushaltsrücklagen (SA0+SA01)</b>	-11.200,00	-37.900,00	34.132,30			
<b>Investive Gebarung</b>									
851000	300000		Kapitaltransf. von Bund, -fonds und -kammern				0,00	0,00	45.560,37
2	3331		Kapitaltransferzahlungen von Trägern des öffentlichen Rechts				0,00	0,00	45.560,37
1	333		<b>Einzahlungen aus Kapitaltransfers</b>				0,00	0,00	45.560,37
SU	33		<b>Summe Einzahlungen investive Gebarung</b>				0,00	0,00	45.560,37
851000	004000		Wasser- und Abwasserbauten und -anlagen				0,00	0,00	26.619,14
2	3412		Ausz. für den Erwerb von Grundstücken & Grundstückeinricht.				0,00	0,00	26.619,14
1	341		<b>Auszahlungen aus der Investitionstätigkeit</b>				0,00	0,00	26.619,14
SU	34		<b>Summe Auszahlungen investive Gebarung</b>				0,00	0,00	26.619,14
SA	SA2		<b>Saldo (2) Geldfluss aus der Investiven Gebarung (33-34)</b>				0,00	0,00	18.941,23
SA	SA3		<b>Saldo (3) Nettofinanzierungssaldo (SA1+SA2)</b>				34.100,00	4.300,00	70.215,83
<b>Finanzierungstätigkeit</b>									
SU	35		<b>Summe Einzahlungen aus der Finanzierungstätigkeit</b>				0,00	0,00	0,00
851000	346000		Investitionsdarlehen von Finanz.unt.				0,00	22.800,00	0,00
851000	346100		Investitionsdarlehen von Finanz.unt. Inland				94.400,00	72.000,00	102.461,70
2	3614		Auszahlungen aus Finanzschulden				94.400,00	94.800,00	102.461,70
1	361		<b>Auszahlungen aus der Tilgung von Finanzschulden</b>				94.400,00	94.800,00	102.461,70
SU	36		<b>Summe Auszahlungen aus der Finanzierungstätigkeit</b>				94.400,00	94.800,00	102.461,70
SA	SA4		<b>Saldo (4) Geldfluss aus der Finanzierungstätigkeit (35-36)</b>				-94.400,00	-94.800,00	-102.461,70
SA	SA5		<b>Saldo (5) Geldfluss aus VA-wirksamer Gebarung (SA3+SA4)</b>				-60.300,00	-90.500,00	-32.245,87

## Voranschlag 2024

### Detailnachweis VA / 851 Betriebe der Abwasserbeseitigung - interne Vergütungen enthalten

Fonds	Konto	Deck.R.	Bezeichnung	EVA 2024	EVA 2023	ERA 2022	FVA 2024	FVA 2023	FRA 2022
<b>UA 851</b>			<b>Betriebe der Abwasserbeseitigung</b>						
UA 851	SA0/SA1		SA (0) Nettoerg. (21-22) / SA (1) Geldfluss op. Geb. (31-32)	-11.200,00	-37.900,00	15.721,54	34.100,00	4.300,00	51.274,60
UA 851	SA00		Saldo (00) Nettoergebnis nach Haushaltsrücklagen (SA0+SA01)	-11.200,00	-37.900,00	34.132,30			
UA 851	SA2		Saldo (2) Geldfluss aus der Investiven Gebarung (33-34)				0,00	0,00	18.941,23
UA 851	SA3		Saldo (3) Nettofinanzierungssaldo (SA1+SA2)				34.100,00	4.300,00	70.215,83
UA 851	SA4		Saldo (4) Geldfluss aus der Finanzierungstätigkeit (35-36)				-94.400,00	-94.800,00	-102.461,70
UA 851	SA5		Saldo (5) Geldfluss aus VA-wirksamer Gebarung (SA3+SA4)				-60.300,00	-90.500,00	-32.245,87

## Voranschlag 2024

### Detailnachweis VA / 852 Betriebe der Mü llabeseitigung - interne Vergü tungen enthalten

Fonds	Konto	Deck.R.	Bezeichnung	EVA 2024	EVA 2023	ERA 2022	FVA 2024	FVA 2023	FRA 2022
<b>Fonds 852000 Mü llabfuhrreinrichtungen</b>									
<b>Operative Gebarung</b>									
852000	852000		UNWETTER_22_Sofortmaßnahmen	0,00	0,00	588,00	0,00	0,00	108,00
852000	852100		Benü tzungsgebü hren	57.000,00	55.300,00	55.406,36	57.000,00	55.300,00	54.593,98
852000	852200		Bereitstellungsgebü hr	20.500,00	20.800,00	20.787,71	20.500,00	20.800,00	20.625,38
2	2113/3113		Erträge / Einzahlungen aus Gebü hren	77.500,00	76.100,00	76.782,07	77.500,00	76.100,00	75.327,36
852000	808000		Veräußerung von Waren	900,00	900,00	901,79	900,00	900,00	901,79
852000	829000		Sonstige Einnahmen	15.000,00	13.000,00	28.641,96	15.000,00	13.000,00	16.316,73
2	2116/3116		Erträge / Einz. aus Veräußerung/GWG u. sonst. Erträge/Einz.	15.900,00	13.900,00	29.543,75	15.900,00	13.900,00	17.218,52
<b>1</b>	<b>211/311</b>		<b>Erträge / Einzahl. aus operativer Verwaltungstätigkeit</b>	<b>93.400,00</b>	<b>90.000,00</b>	<b>106.325,82</b>	<b>93.400,00</b>	<b>90.000,00</b>	<b>92.545,88</b>
852000	823000		Sonstige Zinserträge	0,00	0,00	20,70	0,00	0,00	20,70
2	2131/3131		Erträge aus Zinsen / Einzahlungen aus Zinserträgen	0,00	0,00	20,70	0,00	0,00	20,70
<b>1</b>	<b>213/313</b>		<b>Finanzerträge / Einzahlungen aus Finanzerträgen</b>	<b>0,00</b>	<b>0,00</b>	<b>20,70</b>	<b>0,00</b>	<b>0,00</b>	<b>20,70</b>
<b>SU</b>	<b>21/31</b>		<b>Summe Erträge / Einzahlungen operative Gebarung</b>	<b>93.400,00</b>	<b>90.000,00</b>	<b>106.346,52</b>	<b>93.400,00</b>	<b>90.000,00</b>	<b>92.566,58</b>
852000	700000		Miet- und Pachtaufwand	100,00	100,00	0,00	100,00	100,00	0,00
2	2223/3223		Leasing- und Mietaufwand / Ausz. fü r Leasing- u. Mietaufwand	100,00	100,00	0,00	100,00	100,00	0,00
852000	611100		UNWETTER_22_Sofortmaßnahmen	0,00	0,00	4.154,05	0,00	0,00	4.154,05
2	2224/3224		Instandhaltung / Auszahlungen fü r Instandhaltung	0,00	0,00	4.154,05	0,00	0,00	4.154,05
852000	720109		Kostenbeiträge Wi-Hof Arbeiter	10.200,00	10.200,00	11.701,60	10.200,00	10.200,00	11.701,60
852000	720209		Kostenbeiträge Wi-Hof Maschinen	1.000,00	900,00	1.172,50	1.000,00	900,00	1.172,50
852000	720309		Interne Verr. Personalkosten Zentralamt	7.700,00	7.700,00	7.700,00	7.700,00	7.700,00	7.700,00
852000	728000		Entgelte fü r sonstige Leistungen	42.000,00	41.300,00	38.483,98	42.000,00	41.300,00	36.991,14
2	2225/3225		Sonstiger Sachaufwand / Sonstige Auszahl. aus Sachaufwand	60.900,00	60.100,00	59.058,08	60.900,00	60.100,00	57.565,24
<b>1</b>	<b>222/322</b>		<b>Sachaufwand / Auszahlungen aus Sachaufwand</b>	<b>61.000,00</b>	<b>60.200,00</b>	<b>63.212,13</b>	<b>61.000,00</b>	<b>60.200,00</b>	<b>61.719,29</b>
852000	754000		Transfers an sonstige Träger des öff. Rechts	60.000,00	39.200,00	48.644,85	60.000,00	39.200,00	20.605,07
2	2231/3231		Transferaufwand / -zahlungen an Träger des öffentl. Rechts	60.000,00	39.200,00	48.644,85	60.000,00	39.200,00	20.605,07



## Voranschlag 2024

### Detailnachweis VA / 852 Betriebe der Mü llbeseitigung - interne Vergü tungen enthalten

Fonds	Konto	Deck.R.	Bezeichnung	EVA 2024	EVA 2023	ERA 2022	FVA 2024	FVA 2023	FRA 2022
1	223/323		Transferaufwand / Auszahlungen aus Transfers	60.000,00	39.200,00	48.644,85	60.000,00	39.200,00	20.605,07
SU	22/32		Summe Aufwendungen / Auszahlungen operative Gebarung	121.000,00	99.400,00	111.856,98	121.000,00	99.400,00	82.324,36
SA	SA0/SA1		SA (0) Nettoerg. (21-22) / SA (1) Geldfluss op. Geb. (31-32)	-27.600,00	-9.400,00	-5.510,46	-27.600,00	-9.400,00	10.242,22
852000	894000		Entnahmen von zweckgebundenen Haushaltsrü cklagen	0,00	0,00	3.446,10			
2	2301		Entnahmen von Haushaltsrü cklagen	0,00	0,00	3.446,10			
1	230		<b>Entnahmen von Haushaltsrü cklagen</b>	<b>0,00</b>	<b>0,00</b>	<b>3.446,10</b>			
852000	794000		Zuweisungen an zweckgebundene Haushaltsrü cklagen	0,00	0,00	20,70			
2	2401		Zuweisungen an Haushaltsrü cklagen	0,00	0,00	20,70			
1	240		<b>Zuweisungen an Haushaltsrü cklagen</b>	<b>0,00</b>	<b>0,00</b>	<b>20,70</b>			
SA	SA01		Saldo (01) Haushaltsrü cklagen (230-240)	0,00	0,00	3.425,40			
SA	SA00		Saldo (00) Nettoergebnis nach Haushaltsrü cklagen (SA0+SA01)	-27.600,00	-9.400,00	-2.085,06			
<b>Investive Gebarung</b>									
SU	33		Summe Einzahlungen investive Gebarung				0,00	0,00	0,00
SU	34		Summe Auszahlungen investive Gebarung				0,00	0,00	0,00
SA	SA2		Saldo (2) Geldfluss aus der Investiven Gebarung (33-34)				0,00	0,00	0,00
SA	SA3		Saldo (3) Nettofinanzierungssaldo (SA1+SA2)				-27.600,00	-9.400,00	10.242,22
<b>Finanzierungstätigkeit</b>									
SU	35		Summe Einzahlungen aus der Finanzierungstätigkeit				0,00	0,00	0,00
SU	36		Summe Auszahlungen aus der Finanzierungstätigkeit				0,00	0,00	0,00
SA	SA4		Saldo (4) Geldfluss aus der Finanzierungstätigkeit (35-36)				0,00	0,00	0,00
SA	SA5		Saldo (5) Geldfluss aus VA-wirksamer Gebarung (SA3+SA4)				-27.600,00	-9.400,00	10.242,22

## Voranschlag 2024

### Detailnachweis VA / 852 Betriebe der Mü llbeseitigung - interne Vergü tungen enthalten

Fonds	Konto	Deck.R.	Bezeichnung	EVA 2024	EVA 2023	ERA 2022	FVA 2024	FVA 2023	FRA 2022
<b>UA 852</b>			<b>Betriebe der Mü llbeseitigung</b>						
UA 852	SA0/SA1		SA (0) Nettoerg. (21-22) / SA (1) Geldfluss op. Geb. (31-32)	-27.600,00	-9.400,00	-5.510,46	-27.600,00	-9.400,00	10.242,22
UA 852	SA00		Saldo (00) Nettoergebnis nach Haushaltsrü cklagen (SA0+SA01)	-27.600,00	-9.400,00	-2.085,06			
UA 852	SA2		Saldo (2) Geldfluss aus der Investiven Gebarung (33-34)				0,00	0,00	0,00
UA 852	SA3		Saldo (3) Nettofinanzierungssaldo (SA1+SA2)				-27.600,00	-9.400,00	10.242,22
UA 852	SA4		Saldo (4) Geldfluss aus der Finanzierungstätigkeit (35-36)				0,00	0,00	0,00
UA 852	SA5		Saldo (5) Geldfluss aus VA-wirksamer Gebarung (SA3+SA4)				-27.600,00	-9.400,00	10.242,22

## Voranschlag 2024

### Detailnachweis VA / 853 Betriebe für Errichtung u. Verw. von Wohn- u. Geschäftsgebäud. - interne Vergütungen enthalten

Fonds	Konto	Deck.R.	Bezeichnung	EVA 2024	EVA 2023	ERA 2022	FVA 2024	FVA 2023	FRA 2022
<b>Fonds 853000</b>			<b>Allgemeiner Wohnbau ARRIACH</b>						
			<b>Operative Gebarung</b>						
853000	811000		Miet- und Pachterträge	85.000,00	66.600,00	90.979,73	85.000,00	66.600,00	85.474,30
853000	811100		Miete- und Pachtertrag	7.000,00	3.900,00	6.624,38	7.000,00	3.900,00	6.253,91
2	2115/3115		Erträge / Einzahlungen aus Besitz und wirtschaftl. Tätigkeit	92.000,00	70.500,00	97.604,11	92.000,00	70.500,00	91.728,21
853000	828000		Rückersätze von Ausgaben	12.000,00	10.300,00	15.974,07	12.000,00	10.300,00	15.631,97
853000	829000		Sonstige Einnahmen	300,00	500,00	180,24	300,00	500,00	0,00
2	2116/3116		Erträge / Einz. aus Veräußerung/GWG u. sonst. Erträge/Einz.	12.300,00	10.800,00	16.154,31	12.300,00	10.800,00	15.631,97
<b>1</b>	<b>211/311</b>		<b>Erträge / Einzahl. aus operativer Verwaltungstätigkeit</b>	<b>104.300,00</b>	<b>81.300,00</b>	<b>113.758,42</b>	<b>104.300,00</b>	<b>81.300,00</b>	<b>107.360,18</b>
853000	813000		Erträge aus der Aufl. von IZ (Kapitaltrans.)	600,00	0,00	394,78	0,00	0,00	0,00
2	2127		Nicht finanzierungswirksamer Transferertrag	600,00	0,00	394,78	0,00	0,00	0,00
<b>1</b>	<b>212/312</b>		<b>Erträge aus Transfers / Einzahlungen aus Transfers</b>	<b>600,00</b>	<b>0,00</b>	<b>394,78</b>	<b>0,00</b>	<b>0,00</b>	<b>0,00</b>
853000	823000		Sonstige Zinserträge	100,00	100,00	99,10	100,00	100,00	99,10
2	2131/3131		Erträge aus Zinsen / Einzahlungen aus Zinserträgen	100,00	100,00	99,10	100,00	100,00	99,10
<b>1</b>	<b>213/313</b>		<b>Finanzerträge / Einzahlungen aus Finanzerträgen</b>	<b>100,00</b>	<b>100,00</b>	<b>99,10</b>	<b>100,00</b>	<b>100,00</b>	<b>99,10</b>
<b>SU 21/31</b>			<b>Summe Erträge / Einzahlungen operative Gebarung</b>	<b>105.000,00</b>	<b>81.400,00</b>	<b>114.252,30</b>	<b>104.400,00</b>	<b>81.400,00</b>	<b>107.459,28</b>
853000	600100		* Strom	1.200,00	1.400,00	2.643,08	1.200,00	1.400,00	2.643,08
853000	600300		Fernwärme	21.500,00	18.100,00	20.029,91	21.500,00	18.100,00	20.214,59
853000	670000		Versicherungen	3.000,00	600,00	542,57	3.000,00	600,00	542,57
2	2222/3222		Verwaltungs- und Betriebsaufwand / Auszahlungen	25.700,00	20.100,00	23.215,56	25.700,00	20.100,00	23.400,24
853000	612000		Instandhaltung von Wasser/Kanalanlagen	1.000,00	0,00	0,00	1.000,00	0,00	0,00
853000	614000		Instandhaltung von Gebäuden und Bauten	2.000,00	1.000,00	477,35	2.000,00	1.000,00	477,35
853000	614000		EHEM_GEMEINDEAMT_ARRIACH_60_EG (K)	0,00	0,00	16.116,49	0,00	0,00	16.116,49
853000	616000		Instandhaltung von Maschinen u. Anlagen	0,00	0,00	51,66	0,00	0,00	51,66
853000	618000		Instandhaltung von son. Anlagen	100,00	0,00	0,00	100,00	0,00	0,00
2	2224/3224		Instandhaltung / Auszahlungen für Instandhaltung	3.100,00	1.000,00	16.645,50	3.100,00	1.000,00	16.645,50

## Voranschlag 2024

### Detailnachweis VA / 853 Betriebe für Errichtung u. Verw. von Wohn- u. Geschäftsgebäud. - interne Vergütungen enthalten

Fonds	Konto	Deck.R.	Bezeichnung	EVA 2024	EVA 2023	ERA 2022	FVA 2024	FVA 2023	FRA 2022
853000	710000		Öffentliche Abgaben ohne Geb. gem. FAG	700,00	300,00	332,21	700,00	300,00	332,21
853000	711000		Gebühren für die Benutzung gem. FAG	3.700,00	300,00	1.612,49	3.700,00	300,00	1.612,49
853000	720109		Kostenbeiträge Wi-Hof Arbeiter	3.000,00	5.500,00	2.331,00	3.000,00	5.500,00	2.331,00
853000	720209		Kostenbeiträge Wi-Hof Maschinen	100,00	100,00	30,40	100,00	100,00	30,40
853000	720309		Interne Verr. Personalkosten Zentralamt	4.600,00	4.600,00	4.600,00	4.600,00	4.600,00	4.600,00
853000	728000		Entgelte für sonstige Leistungen	2.000,00	4.700,00	2.116,87	2.000,00	4.700,00	2.116,87
2	2225/3225		Sonstiger Sachaufwand / Sonstige Auszahl. aus Sachaufwand	14.100,00	15.500,00	11.022,97	14.100,00	15.500,00	11.022,97
853000	680300		Planm. Afa Gebäude/Bauten	7.300,00	5.700,00	6.766,44	0,00	0,00	0,00
2	2226/3226		Nicht finanz.wirks. Sachaufw. / Ausz. Inanspruchn.Haftungen	7.300,00	5.700,00	6.766,44	0,00	0,00	0,00
<b>1</b>	<b>222/322</b>		<b>Sachaufwand / Auszahlungen aus Sachaufwand</b>	<b>50.200,00</b>	<b>42.300,00</b>	<b>57.650,47</b>	<b>42.900,00</b>	<b>36.600,00</b>	<b>51.068,71</b>
<b>SU</b>	<b>22/32</b>		<b>Summe Aufwendungen / Auszahlungen operative Gebarung</b>	<b>50.200,00</b>	<b>42.300,00</b>	<b>57.650,47</b>	<b>42.900,00</b>	<b>36.600,00</b>	<b>51.068,71</b>
<b>SA</b>	<b>SA0/SA1</b>		<b>SA (0) Nettoerg. (21-22) / SA (1) Geldfluss op. Geb. (31-32)</b>	<b>54.800,00</b>	<b>39.100,00</b>	<b>56.601,83</b>	<b>61.500,00</b>	<b>44.800,00</b>	<b>56.390,57</b>
853000	894000		Entnahmen von zweckgebundenen Haushaltsrücklagen	0,00	0,00	31.097,37			
853000	894000		EHEM_GEMEINDEAMT_ARRIACH_60_DG (K)	0,00	60.000,00	0,00			
2	2301		Entnahmen von Haushaltsrücklagen	0,00	60.000,00	31.097,37			
<b>1</b>	<b>230</b>		<b>Entnahmen von Haushaltsrücklagen</b>	<b>0,00</b>	<b>60.000,00</b>	<b>31.097,37</b>			
853000	794000		Zuweisungen an zweckgebundene Haushaltsrücklagen	0,00	0,00	99,10			
2	2401		Zuweisungen an Haushaltsrücklagen	0,00	0,00	99,10			
<b>1</b>	<b>240</b>		<b>Zuweisungen an Haushaltsrücklagen</b>	<b>0,00</b>	<b>0,00</b>	<b>99,10</b>			
<b>SA</b>	<b>SA01</b>		<b>Saldo (01) Haushaltsrücklagen (230-240)</b>	<b>0,00</b>	<b>60.000,00</b>	<b>30.998,27</b>			
<b>SA</b>	<b>SA00</b>		<b>Saldo (00) Nettoergebnis nach Haushaltsrücklagen (SA0+SA01)</b>	<b>54.800,00</b>	<b>99.100,00</b>	<b>87.600,10</b>			
<b>Investive Gebarung</b>									
<b>SU</b>	<b>33</b>		<b>Summe Einzahlungen investive Gebarung</b>				<b>0,00</b>	<b>0,00</b>	<b>0,00</b>
853000	061000		EHEM_GEMEINDEAMT_ARRIACH_60_DG (K)				0,00	60.000,00	0,00
2	3413		Auszahlungen für den Erwerb von Gebäuden und Bauten				0,00	60.000,00	0,00
<b>1</b>	<b>341</b>		<b>Auszahlungen aus der Investitionstätigkeit</b>				<b>0,00</b>	<b>60.000,00</b>	<b>0,00</b>

## Voranschlag 2024

### Detailnachweis VA / 853 Betriebe für Errichtung u. Verw. von Wohn- u. Geschäftsgebäud. - interne Vergütungen enthalten

Fonds	Konto	Deck.R.	Bezeichnung	EVA 2024	EVA 2023	ERA 2022	FVA 2024	FVA 2023	FRA 2022
SU	34		<b>Summe Auszahlungen investive Gebarung</b>				0,00	60.000,00	0,00
SA	SA2		Saldo (2) Geldfluss aus der Investiven Gebarung (33-34)				0,00	-60.000,00	0,00
SA	SA3		Saldo (3) Nettofinanzierungssaldo (SA1+SA2)				61.500,00	-15.200,00	56.390,57
<b>Finanzierungstätigkeit</b>									
SU	35		<b>Summe Einzahlungen aus der Finanzierungstätigkeit</b>				0,00	0,00	0,00
SU	36		<b>Summe Auszahlungen aus der Finanzierungstätigkeit</b>				0,00	0,00	0,00
SA	SA4		Saldo (4) Geldfluss aus der Finanzierungstätigkeit (35-36)				0,00	0,00	0,00
SA	SA5		Saldo (5) Geldfluss aus VA-wirksamer Gebarung (SA3+SA4)				61.500,00	-15.200,00	56.390,57
<b>UA 853 Betriebe für Errichtung u. Verw. von Wohn- u. Geschäftsgebäud.</b>									
UA	853	SA0/SA1	SA (0) Nettoerg. (21-22) / SA (1) Geldfluss op. Geb. (31-32)	54.800,00	39.100,00	56.601,83	61.500,00	44.800,00	56.390,57
UA	853	SA00	Saldo (00) Nettoergebnis nach Haushaltsrücklagen (SA0+SA01)	54.800,00	99.100,00	87.600,10			
UA	853	SA2	Saldo (2) Geldfluss aus der Investiven Gebarung (33-34)				0,00	-60.000,00	0,00
UA	853	SA3	Saldo (3) Nettofinanzierungssaldo (SA1+SA2)				61.500,00	-15.200,00	56.390,57
UA	853	SA4	Saldo (4) Geldfluss aus der Finanzierungstätigkeit (35-36)				0,00	0,00	0,00
UA	853	SA5	Saldo (5) Geldfluss aus VA-wirksamer Gebarung (SA3+SA4)				61.500,00	-15.200,00	56.390,57
<b>A 85 Betriebe mit marktbestimmter Tätigkeit</b>									
A	85	SA0/SA1	SA (0) Nettoerg. (21-22) / SA (1) Geldfluss op. Geb. (31-32)	35.200,00	-18.700,00	16.588,14	107.100,00	45.500,00	85.830,96
A	85	SA00	Saldo (00) Nettoergebnis nach Haushaltsrücklagen (SA0+SA01)	35.200,00	41.300,00	62.502,37			
A	85	SA2	Saldo (2) Geldfluss aus der Investiven Gebarung (33-34)				0,00	-60.000,00	-83.957,26
A	85	SA3	Saldo (3) Nettofinanzierungssaldo (SA1+SA2)				107.100,00	-14.500,00	1.873,70
A	85	SA4	Saldo (4) Geldfluss aus der Finanzierungstätigkeit (35-36)				-94.400,00	-94.800,00	-102.461,70
A	85	SA5	Saldo (5) Geldfluss aus VA-wirksamer Gebarung (SA3+SA4)				12.700,00	-109.300,00	-100.588,00

## Voranschlag 2024

### Detailnachweis VA / 853 Betriebe für Errichtung u. Verw. von Wohn- u. Geschäftsgebäud. - interne Vergütungen enthalten

Fonds	Konto	Deck.R.	Bezeichnung	EVA 2024	EVA 2023	ERA 2022	FVA 2024	FVA 2023	FRA 2022
<b>Gruppe 8</b>			<b>Dienstleistungen</b>						
Gruppe 8	SA0/SA1		SA (0) Nettoerg. (21-22) / SA (1) Geldfluss op. Geb. (31-32)	91.800,00	-112.700,00	-117.453,02	192.500,00	-10.800,00	-106.168,58
Gruppe 8	SA00		Saldo (00) Nettoergebnis nach Haushaltsrücklagen (SA0+SA01)	91.800,00	-52.700,00	-64.412,08			
Gruppe 8	SA2		Saldo (2) Geldfluss aus der Investiven Gebarung (33-34)				0,00	150.800,00	292.484,79
Gruppe 8	SA3		Saldo (3) Nettofinanzierungssaldo (SA1+SA2)				192.500,00	140.000,00	186.316,21
Gruppe 8	SA4		Saldo (4) Geldfluss aus der Finanzierungstätigkeit (35-36)				-242.200,00	-240.400,00	-245.883,27
Gruppe 8	SA5		Saldo (5) Geldfluss aus VA-wirksamer Gebarung (SA3+SA4)				-49.700,00	-100.400,00	-59.567,06

## Voranschlag 2024

### Detailnachweis VA / 910 Geldverkehr - interne Vergütungen enthalten

Fonds	Konto	Deck.R.	Bezeichnung	EVA 2024	EVA 2023	ERA 2022	FVA 2024	FVA 2023	FRA 2022
<b>Fonds 910000</b>									
<b>Geldverkehr</b>									
<b>Operative Gebarung</b>									
910000	828000		Rückersätze von Ausgaben	0,00	0,00	16,14	0,00	0,00	16,14
910000	829000		Sonstige Einnahmen	0,00	0,00	4,02	0,00	0,00	627,05
2	2116/3116		Erträge / Einz. aus Veräußerung/GWG u. sonst. Erträge/Einz.	0,00	0,00	20,16	0,00	0,00	643,19
<b>1</b>	<b>211/311</b>		<b>Erträge / Einzahl. aus operativer Verwaltungstätigkeit</b>	<b>0,00</b>	<b>0,00</b>	<b>20,16</b>	<b>0,00</b>	<b>0,00</b>	<b>643,19</b>
910000	823000		Sonstige Zinserträge	0,00	1.000,00	0,18	0,00	1.000,00	0,18
2	2131/3131		Erträge aus Zinsen / Einzahlungen aus Zinserträgen	0,00	1.000,00	0,18	0,00	1.000,00	0,18
<b>1</b>	<b>213/313</b>		<b>Finanzerträge / Einzahlungen aus Finanzerträgen</b>	<b>0,00</b>	<b>1.000,00</b>	<b>0,18</b>	<b>0,00</b>	<b>1.000,00</b>	<b>0,18</b>
<b>SU</b>	<b>21/31</b>		<b>Summe Erträge / Einzahlungen operative Gebarung</b>	<b>0,00</b>	<b>1.000,00</b>	<b>20,34</b>	<b>0,00</b>	<b>1.000,00</b>	<b>643,37</b>
910000	710100		Kapitalertragsteuer	0,00	100,00	0,00	0,00	100,00	0,00
910000	728000		Entgelte für sonstige Leistungen	200,00	0,00	0,00	200,00	0,00	0,00
2	2225/3225		Sonstiger Sachaufwand / Sonstige Auszahl. aus Sachaufwand	200,00	100,00	0,00	200,00	100,00	0,00
<b>1</b>	<b>222/322</b>		<b>Sachaufwand / Auszahlungen aus Sachaufwand</b>	<b>200,00</b>	<b>100,00</b>	<b>0,00</b>	<b>200,00</b>	<b>100,00</b>	<b>0,00</b>
910000	659000		Geldverkehrs- und Bankspesen	1.000,00	600,00	576,51	1.000,00	600,00	576,51
2	2244/3244		Sonstiger Finanzaufwand / Sonstige Ausz. aus Finanzaufwend.	1.000,00	600,00	576,51	1.000,00	600,00	576,51
<b>1</b>	<b>224/324</b>		<b>Finanzaufwand / Auszahlungen aus Finanzaufwand</b>	<b>1.000,00</b>	<b>600,00</b>	<b>576,51</b>	<b>1.000,00</b>	<b>600,00</b>	<b>576,51</b>
<b>SU</b>	<b>22/32</b>		<b>Summe Aufwendungen / Auszahlungen operative Gebarung</b>	<b>1.200,00</b>	<b>700,00</b>	<b>576,51</b>	<b>1.200,00</b>	<b>700,00</b>	<b>576,51</b>
<b>SA</b>	<b>SA0/SA1</b>		<b>SA (0) Nettoerg. (21-22) / SA (1) Geldfluss op. Geb. (31-32)</b>	<b>-1.200,00</b>	<b>300,00</b>	<b>-556,17</b>	<b>-1.200,00</b>	<b>300,00</b>	<b>66,86</b>
<b>SA</b>	<b>SA01</b>		<b>Saldo (01) Haushaltsrücklagen (230-240)</b>	<b>0,00</b>	<b>0,00</b>	<b>0,00</b>			
<b>SA</b>	<b>SA00</b>		<b>Saldo (00) Nettoergebnis nach Haushaltsrücklagen (SA0+SA01)</b>	<b>-1.200,00</b>	<b>300,00</b>	<b>-556,17</b>			
<b>Investive Gebarung</b>									
<b>SU</b>	<b>33</b>		<b>Summe Einzahlungen investive Gebarung</b>				<b>0,00</b>	<b>0,00</b>	<b>0,00</b>
<b>SU</b>	<b>34</b>		<b>Summe Auszahlungen investive Gebarung</b>				<b>0,00</b>	<b>0,00</b>	<b>0,00</b>
<b>SA</b>	<b>SA2</b>		<b>Saldo (2) Geldfluss aus der Investiven Gebarung (33-34)</b>				<b>0,00</b>	<b>0,00</b>	<b>0,00</b>

## Voranschlag 2024

### Detailnachweis VA / 910 Geldverkehr - interne Vergütungen enthalten

Fonds	Konto	Deck.R.	Bezeichnung	EVA 2024	EVA 2023	ERA 2022	FVA 2024	FVA 2023	FRA 2022
SA	SA3		Saldo (3) Nettofinanzierungssaldo (SA1+SA2)				-1.200,00	300,00	66,86
<b>Finanzierungstätigkeit</b>									
SU	35		Summe Einzahlungen aus der Finanzierungstätigkeit				0,00	0,00	0,00
SU	36		Summe Auszahlungen aus der Finanzierungstätigkeit				0,00	0,00	0,00
SA	SA4		Saldo (4) Geldfluss aus der Finanzierungstätigkeit (35-36)				0,00	0,00	0,00
SA	SA5		Saldo (5) Geldfluss aus VA-wirksamer Gebarung (SA3+SA4)				-1.200,00	300,00	66,86
UA	910		<b>Geldverkehr</b>						
UA	910	SA0/SA1	SA (0) Nettoerg. (21-22) / SA (1) Geldfluss op. Geb. (31-32)	-1.200,00	300,00	-556,17	-1.200,00	300,00	66,86
UA	910	SA00	Saldo (00) Nettoergebnis nach Haushaltsrücklagen (SA0+SA01)	-1.200,00	300,00	-556,17			
UA	910	SA2	Saldo (2) Geldfluss aus der Investiven Gebarung (33-34)				0,00	0,00	0,00
UA	910	SA3	Saldo (3) Nettofinanzierungssaldo (SA1+SA2)				-1.200,00	300,00	66,86
UA	910	SA4	Saldo (4) Geldfluss aus der Finanzierungstätigkeit (35-36)				0,00	0,00	0,00
UA	910	SA5	Saldo (5) Geldfluss aus VA-wirksamer Gebarung (SA3+SA4)				-1.200,00	300,00	66,86



## Voranschlag 2024

### Detailnachweis VA / 912 Rü cklagen (soweit nicht aufteilbar) - interne Vergü tungen enthalten

Fonds	Konto	Deck.R.	Bezeichnung	EVA 2024	EVA 2023	ERA 2022	FVA 2024	FVA 2023	FRA 2022
<b>Fonds 912000</b>			<b>Rü cklagen (soweit nicht aufgeteilt)</b>						
<b>Operative Gebarung</b>									
912000	823000		Sonstige Zinserträge	100,00	100,00	31,30	100,00	100,00	31,30
2	2131/3131		Erträge aus Zinsen / Einzahlungen aus Zinserträgen	100,00	100,00	31,30	100,00	100,00	31,30
<b>1</b>	<b>213/313</b>		<b>Finanzerträge / Einzahlungen aus Finanzerträgen</b>	<b>100,00</b>	<b>100,00</b>	<b>31,30</b>	<b>100,00</b>	<b>100,00</b>	<b>31,30</b>
<b>SU 21/31</b>			<b>Summe Erträge / Einzahlungen operative Gebarung</b>	<b>100,00</b>	<b>100,00</b>	<b>31,30</b>	<b>100,00</b>	<b>100,00</b>	<b>31,30</b>
912000	710100		Kapitalertragsteuer	100,00	100,00	7,83	100,00	100,00	7,83
2	2225/3225		Sonstiger Sachaufwand / Sonstige Auszahl. aus Sachaufwand	100,00	100,00	7,83	100,00	100,00	7,83
<b>1</b>	<b>222/322</b>		<b>Sachaufwand / Auszahlungen aus Sachaufwand</b>	<b>100,00</b>	<b>100,00</b>	<b>7,83</b>	<b>100,00</b>	<b>100,00</b>	<b>7,83</b>
<b>SU 22/32</b>			<b>Summe Aufwendungen / Auszahlungen operative Gebarung</b>	<b>100,00</b>	<b>100,00</b>	<b>7,83</b>	<b>100,00</b>	<b>100,00</b>	<b>7,83</b>
<b>SA SA0/SA1</b>			<b>SA (0) Nettoerg. (21-22) / SA (1) Geldfluss op. Geb. (31-32)</b>	<b>0,00</b>	<b>0,00</b>	<b>23,47</b>	<b>0,00</b>	<b>0,00</b>	<b>23,47</b>
912000	795000		Zuweisungen an allgemeine Haushaltsrü cklagen	0,00	0,00	23,47			
2	2401		Zuweisungen an Haushaltsrü cklagen	0,00	0,00	23,47			
<b>1</b>	<b>240</b>		<b>Zuweisungen an Haushaltsrü cklagen</b>	<b>0,00</b>	<b>0,00</b>	<b>23,47</b>			
<b>SA SA01</b>			<b>Saldo (01) Haushaltsrü cklagen (230-240)</b>	<b>0,00</b>	<b>0,00</b>	<b>-23,47</b>			
<b>SA SA00</b>			<b>Saldo (00) Nettoergebnis nach Haushaltsrü cklagen (SA0+SA01)</b>	<b>0,00</b>	<b>0,00</b>	<b>0,00</b>			
<b>Investive Gebarung</b>									
<b>SU 33</b>			<b>Summe Einzahlungen investive Gebarung</b>				<b>0,00</b>	<b>0,00</b>	<b>0,00</b>
<b>SU 34</b>			<b>Summe Auszahlungen investive Gebarung</b>				<b>0,00</b>	<b>0,00</b>	<b>0,00</b>
<b>SA SA2</b>			<b>Saldo (2) Geldfluss aus der Investiven Gebarung (33-34)</b>				<b>0,00</b>	<b>0,00</b>	<b>0,00</b>
<b>SA SA3</b>			<b>Saldo (3) Nettofinanzierungssaldo (SA1+SA2)</b>				<b>0,00</b>	<b>0,00</b>	<b>23,47</b>
<b>Finanzierungstätigkeit</b>									
<b>SU 35</b>			<b>Summe Einzahlungen aus der Finanzierungstätigkeit</b>				<b>0,00</b>	<b>0,00</b>	<b>0,00</b>
<b>SU 36</b>			<b>Summe Auszahlungen aus der Finanzierungstätigkeit</b>				<b>0,00</b>	<b>0,00</b>	<b>0,00</b>
<b>SA SA4</b>			<b>Saldo (4) Geldfluss aus der Finanzierungstätigkeit (35-36)</b>				<b>0,00</b>	<b>0,00</b>	<b>0,00</b>

## Voranschlag 2024

### Detailnachweis VA / 912 Rü cklagen (soweit nicht aufteilbar) - interne Vergü tungen enthalten

Fonds	Konto	Deck.R.	Bezeichnung	EVA 2024	EVA 2023	ERA 2022	FVA 2024	FVA 2023	FRA 2022
<b>SA</b>	<b>SA5</b>		<b>Saldo (5) Geldfluss aus VA-wirksamer Gebarung (SA3+SA4)</b>				<b>0,00</b>	<b>0,00</b>	<b>23,47</b>
<b>UA 912</b>			<b>Rü cklagen (soweit nicht aufteilbar)</b>						
UA 912	SA0/SA1		SA (0) Nettoerg. (21-22) / SA (1) Geldfluss op. Geb. (31-32)	0,00	0,00	23,47	0,00	0,00	23,47
UA 912	SA00		Saldo (00) Nettoergebnis nach Haushaltsrü cklagen (SA0+SA01)	0,00	0,00	0,00			
UA 912	SA2		Saldo (2) Geldfluss aus der Investiven Gebarung (33-34)				0,00	0,00	0,00
UA 912	SA3		Saldo (3) Nettofinanzierungssaldo (SA1+SA2)				0,00	0,00	23,47
UA 912	SA4		Saldo (4) Geldfluss aus der Finanzierungstätigkeit (35-36)				0,00	0,00	0,00
UA 912	SA5		Saldo (5) Geldfluss aus VA-wirksamer Gebarung (SA3+SA4)				0,00	0,00	23,47
<b>A 91</b>			<b>Kapitalvermögen u. Stiftungen ohne eig. Rechtspersönlichkeit</b>						
A 91	SA0/SA1		SA (0) Nettoerg. (21-22) / SA (1) Geldfluss op. Geb. (31-32)	-1.200,00	300,00	-532,70	-1.200,00	300,00	90,33
A 91	SA00		Saldo (00) Nettoergebnis nach Haushaltsrü cklagen (SA0+SA01)	-1.200,00	300,00	-556,17			
A 91	SA2		Saldo (2) Geldfluss aus der Investiven Gebarung (33-34)				0,00	0,00	0,00
A 91	SA3		Saldo (3) Nettofinanzierungssaldo (SA1+SA2)				-1.200,00	300,00	90,33
A 91	SA4		Saldo (4) Geldfluss aus der Finanzierungstätigkeit (35-36)				0,00	0,00	0,00
A 91	SA5		Saldo (5) Geldfluss aus VA-wirksamer Gebarung (SA3+SA4)				-1.200,00	300,00	90,33

## Voranschlag 2024

### Detailnachweis VA / 920 Ausschließliche Gemeindeabgaben - interne Vergütungen enthalten

Fonds	Konto	Deck.R.	Bezeichnung	EVA 2024	EVA 2023	ERA 2022	FVA 2024	FVA 2023	FRA 2022
<b>Fonds 920000</b>			<b>Ausschließliche Gemeindeabgaben</b>						
<b>Operative Gebarung</b>									
920000	830000		Grundsteuer v. land-u.fortsw. Betrieben	13.000,00	12.900,00	13.209,20	13.000,00	12.900,00	12.823,46
920000	831000		Grundsteuer von den Grundstücken	81.700,00	80.600,00	91.228,26	81.700,00	80.600,00	87.773,64
920000	833000		Kommunalsteuer	72.000,00	71.300,00	70.039,15	72.000,00	71.300,00	70.039,15
920000	834100		Ortstaxe	22.000,00	20.600,00	17.235,40	22.000,00	20.600,00	17.130,04
920000	834200		pauschalierte Ortstaxe	17.600,00	25.900,00	24.808,93	17.600,00	25.900,00	20.541,76
920000	837000		Lustbarkeitsabgabe	700,00	700,00	0,00	700,00	700,00	0,00
920000	838000		Abgaben für das Halten von Tieren	1.900,00	1.700,00	1.725,00	1.900,00	1.700,00	1.650,00
920000	842000		Zweitwohnsitzabgabe	17.100,00	17.100,00	16.842,92	17.100,00	17.100,00	16.395,11
920000	849000		Nebenansprüche	1.000,00	900,00	995,32	1.000,00	900,00	555,63
920000	856000		Verwaltungsabgaben	4.500,00	5.900,00	5.915,19	4.500,00	5.900,00	5.897,99
920000	857000		Kommissionsgebühren	700,00	700,00	660,00	700,00	700,00	660,00
2	2111/3111		Erträge / Einzahlungen aus eigenen Abgaben	232.200,00	238.300,00	242.659,37	232.200,00	238.300,00	233.466,78
<b>1</b>	<b>211/311</b>		<b>Erträge / Einzahl. aus operativer Verwaltungstätigkeit</b>	<b>232.200,00</b>	<b>238.300,00</b>	<b>242.659,37</b>	<b>232.200,00</b>	<b>238.300,00</b>	<b>233.466,78</b>
<b>SU</b>	<b>21/31</b>		<b>Summe Erträge / Einzahlungen operative Gebarung</b>	<b>232.200,00</b>	<b>238.300,00</b>	<b>242.659,37</b>	<b>232.200,00</b>	<b>238.300,00</b>	<b>233.466,78</b>
<b>SU</b>	<b>22/32</b>		<b>Summe Aufwendungen / Auszahlungen operative Gebarung</b>	<b>0,00</b>	<b>0,00</b>	<b>0,00</b>	<b>0,00</b>	<b>0,00</b>	<b>0,00</b>
<b>SA</b>	<b>SA0/SA1</b>		<b>SA (0) Nettoerg. (21-22) / SA (1) Geldfluss op. Geb. (31-32)</b>	<b>232.200,00</b>	<b>238.300,00</b>	<b>242.659,37</b>	<b>232.200,00</b>	<b>238.300,00</b>	<b>233.466,78</b>
<b>SA</b>	<b>SA01</b>		<b>Saldo (01) Haushaltsrücklagen (230-240)</b>	<b>0,00</b>	<b>0,00</b>	<b>0,00</b>			
<b>SA</b>	<b>SA00</b>		<b>Saldo (00) Nettoergebnis nach Haushaltsrücklagen (SA0+SA01)</b>	<b>232.200,00</b>	<b>238.300,00</b>	<b>242.659,37</b>			
<b>Investive Gebarung</b>									
<b>SU</b>	<b>33</b>		<b>Summe Einzahlungen investive Gebarung</b>				<b>0,00</b>	<b>0,00</b>	<b>0,00</b>
<b>SU</b>	<b>34</b>		<b>Summe Auszahlungen investive Gebarung</b>				<b>0,00</b>	<b>0,00</b>	<b>0,00</b>
<b>SA</b>	<b>SA2</b>		<b>Saldo (2) Geldfluss aus der Investiven Gebarung (33-34)</b>				<b>0,00</b>	<b>0,00</b>	<b>0,00</b>
<b>SA</b>	<b>SA3</b>		<b>Saldo (3) Nettofinanzierungssaldo (SA1+SA2)</b>				<b>232.200,00</b>	<b>238.300,00</b>	<b>233.466,78</b>

Finanzierungstätigkeit

## Voranschlag 2024

### Detailnachweis VA / 920 Ausschließliche Gemeindeabgaben - interne Vergütungen enthalten

Fonds	Konto	Deck.R.	Bezeichnung	EVA 2024	EVA 2023	ERA 2022	FVA 2024	FVA 2023	FRA 2022
<b>SU</b>	<b>35</b>		<b>Summe Einzahlungen aus der Finanzierungstätigkeit</b>				<b>0,00</b>	<b>0,00</b>	<b>0,00</b>
<b>SU</b>	<b>36</b>		<b>Summe Auszahlungen aus der Finanzierungstätigkeit</b>				<b>0,00</b>	<b>0,00</b>	<b>0,00</b>
<b>SA</b>	<b>SA4</b>		<b>Saldo (4) Geldfluss aus der Finanzierungstätigkeit (35-36)</b>				<b>0,00</b>	<b>0,00</b>	<b>0,00</b>
<b>SA</b>	<b>SA5</b>		<b>Saldo (5) Geldfluss aus VA-wirksamer Gebarung (SA3+SA4)</b>				<b>232.200,00</b>	<b>238.300,00</b>	<b>233.466,78</b>
<b>UA</b>	<b>920</b>		<b>Ausschließliche Gemeindeabgaben</b>						
UA 920	SA0/SA1		SA (0) Nettoerg. (21-22) / SA (1) Geldfluss op. Geb. (31-32)	232.200,00	238.300,00	242.659,37	232.200,00	238.300,00	233.466,78
UA 920	SA00		Saldo (00) Nettoergebnis nach Haushaltsrücklagen (SA0+SA01)	232.200,00	238.300,00	242.659,37			
UA 920	SA2		Saldo (2) Geldfluss aus der Investiven Gebarung (33-34)				0,00	0,00	0,00
UA 920	SA3		Saldo (3) Nettofinanzierungssaldo (SA1+SA2)				232.200,00	238.300,00	233.466,78
UA 920	SA4		Saldo (4) Geldfluss aus der Finanzierungstätigkeit (35-36)				0,00	0,00	0,00
UA 920	SA5		Saldo (5) Geldfluss aus VA-wirksamer Gebarung (SA3+SA4)				232.200,00	238.300,00	233.466,78

## Voranschlag 2024

### Detailnachweis VA / 921 Zwischen Ländern und Gemeinden geteilte Abgaben - interne Vergütungen enthalten

Fonds	Konto	Deck.R.	Bezeichnung	EVA 2024	EVA 2023	ERA 2022	FVA 2024	FVA 2023	FRA 2022
<b>Fonds 921000</b>			<b>Zwischen Ländern und Gemeinden geteilte</b>						
<b>Operative Gebarung</b>									
921000	834000		Tourismusabgabe	18.000,00	20.800,00	20.855,44	18.000,00	20.800,00	20.855,44
2	2111/3111		Erträge / Einzahlungen aus eigenen Abgaben	18.000,00	20.800,00	20.855,44	18.000,00	20.800,00	20.855,44
1	211/311		<b>Erträge / Einzahl. aus operativer Verwaltungstätigkeit</b>	<b>18.000,00</b>	<b>20.800,00</b>	<b>20.855,44</b>	<b>18.000,00</b>	<b>20.800,00</b>	<b>20.855,44</b>
SU	21/31		<b>Summe Erträge / Einzahlungen operative Gebarung</b>	<b>18.000,00</b>	<b>20.800,00</b>	<b>20.855,44</b>	<b>18.000,00</b>	<b>20.800,00</b>	<b>20.855,44</b>
SU	22/32		<b>Summe Aufwendungen / Auszahlungen operative Gebarung</b>	<b>0,00</b>	<b>0,00</b>	<b>0,00</b>	<b>0,00</b>	<b>0,00</b>	<b>0,00</b>
SA	SA0/SA1		<b>SA (0) Nettoerg. (21-22) / SA (1) Geldfluss op. Geb. (31-32)</b>	<b>18.000,00</b>	<b>20.800,00</b>	<b>20.855,44</b>	<b>18.000,00</b>	<b>20.800,00</b>	<b>20.855,44</b>
SA	SA01		Saldo (01) Haushaltsrücklagen (230-240)	0,00	0,00	0,00			
SA	SA00		<b>Saldo (00) Nettoergebnis nach Haushaltsrücklagen (SA0+SA01)</b>	<b>18.000,00</b>	<b>20.800,00</b>	<b>20.855,44</b>			
<b>Investive Gebarung</b>									
SU	33		Summe Einzahlungen investive Gebarung				0,00	0,00	0,00
SU	34		Summe Auszahlungen investive Gebarung				0,00	0,00	0,00
SA	SA2		Saldo (2) Geldfluss aus der Investiven Gebarung (33-34)				0,00	0,00	0,00
SA	SA3		<b>Saldo (3) Nettofinanzierungssaldo (SA1+SA2)</b>				<b>18.000,00</b>	<b>20.800,00</b>	<b>20.855,44</b>
<b>Finanzierungstätigkeit</b>									
SU	35		Summe Einzahlungen aus der Finanzierungstätigkeit				0,00	0,00	0,00
SU	36		Summe Auszahlungen aus der Finanzierungstätigkeit				0,00	0,00	0,00
SA	SA4		Saldo (4) Geldfluss aus der Finanzierungstätigkeit (35-36)				0,00	0,00	0,00
SA	SA5		<b>Saldo (5) Geldfluss aus VA-wirksamer Gebarung (SA3+SA4)</b>				<b>18.000,00</b>	<b>20.800,00</b>	<b>20.855,44</b>

## Voranschlag 2024

### Detailnachweis VA / 921 Zwischen Ländern und Gemeinden geteilte Abgaben - interne Vergütungen enthalten

Fonds	Konto	Deck.R.	Bezeichnung	EVA 2024	EVA 2023	ERA 2022	FVA 2024	FVA 2023	FRA 2022
<b>UA 921</b>			<b>Zwischen Ländern und Gemeinden geteilte Abgaben</b>						
UA 921	SA0/SA1		SA (0) Nettoerg. (21-22) / SA (1) Geldfluss op. Geb. (31-32)	18.000,00	20.800,00	20.855,44	18.000,00	20.800,00	20.855,44
UA 921	SA00		Saldo (00) Nettoergebnis nach Haushaltsrücklagen (SA0+SA01)	18.000,00	20.800,00	20.855,44			
UA 921	SA2		Saldo (2) Geldfluss aus der Investiven Gebarung (33-34)				0,00	0,00	0,00
UA 921	SA3		Saldo (3) Nettofinanzierungssaldo (SA1+SA2)				18.000,00	20.800,00	20.855,44
UA 921	SA4		Saldo (4) Geldfluss aus der Finanzierungstätigkeit (35-36)				0,00	0,00	0,00
UA 921	SA5		Saldo (5) Geldfluss aus VA-wirksamer Gebarung (SA3+SA4)				18.000,00	20.800,00	20.855,44

## Voranschlag 2024

### Detailnachweis VA / 925 Ertragsanteile an gemeinschaftlichen Bundesabgaben - interne Vergütungen enthalten

Fonds	Konto	Deck.R.	Bezeichnung	EVA 2024	EVA 2023	ERA 2022	FVA 2024	FVA 2023	FRA 2022
<b>Fonds 925000</b>									
<b>Ertragsanteile an gemeinschaftlichen Bun</b>									
<b>Operative Gebarung</b>									
925000	859000		Ertragsanteile ohne Spielbankabgabe	1.384.900,00	1.382.800,00	1.385.522,38	1.384.900,00	1.382.800,00	1.385.522,38
2	2112/3112		Erträge / Einzahlungen aus Ertragsanteilen	1.384.900,00	1.382.800,00	1.385.522,38	1.384.900,00	1.382.800,00	1.385.522,38
1	211/311		<b>Erträge / Einzahl. aus operativer Verwaltungstätigkeit</b>	<b>1.384.900,00</b>	<b>1.382.800,00</b>	<b>1.385.522,38</b>	<b>1.384.900,00</b>	<b>1.382.800,00</b>	<b>1.385.522,38</b>
SU	21/31		<b>Summe Erträge / Einzahlungen operative Gebarung</b>	<b>1.384.900,00</b>	<b>1.382.800,00</b>	<b>1.385.522,38</b>	<b>1.384.900,00</b>	<b>1.382.800,00</b>	<b>1.385.522,38</b>
SU	22/32		<b>Summe Aufwendungen / Auszahlungen operative Gebarung</b>	<b>0,00</b>	<b>0,00</b>	<b>0,00</b>	<b>0,00</b>	<b>0,00</b>	<b>0,00</b>
SA	SA0/SA1		<b>SA (0) Nettoerg. (21-22) / SA (1) Geldfluss op. Geb. (31-32)</b>	<b>1.384.900,00</b>	<b>1.382.800,00</b>	<b>1.385.522,38</b>	<b>1.384.900,00</b>	<b>1.382.800,00</b>	<b>1.385.522,38</b>
SA	SA01		Saldo (01) Haushaltsrücklagen (230-240)	0,00	0,00	0,00			
SA	SA00		<b>Saldo (00) Nettoergebnis nach Haushaltsrücklagen (SA0+SA01)</b>	<b>1.384.900,00</b>	<b>1.382.800,00</b>	<b>1.385.522,38</b>			
<b>Investive Gebarung</b>									
SU	33		Summe Einzahlungen investive Gebarung				0,00	0,00	0,00
SU	34		Summe Auszahlungen investive Gebarung				0,00	0,00	0,00
SA	SA2		Saldo (2) Geldfluss aus der Investiven Gebarung (33-34)				0,00	0,00	0,00
SA	SA3		<b>Saldo (3) Nettofinanzierungssaldo (SA1+SA2)</b>				<b>1.384.900,00</b>	<b>1.382.800,00</b>	<b>1.385.522,38</b>
<b>Finanzierungstätigkeit</b>									
SU	35		Summe Einzahlungen aus der Finanzierungstätigkeit				0,00	0,00	0,00
SU	36		Summe Auszahlungen aus der Finanzierungstätigkeit				0,00	0,00	0,00
SA	SA4		Saldo (4) Geldfluss aus der Finanzierungstätigkeit (35-36)				0,00	0,00	0,00
SA	SA5		<b>Saldo (5) Geldfluss aus VA-wirksamer Gebarung (SA3+SA4)</b>				<b>1.384.900,00</b>	<b>1.382.800,00</b>	<b>1.385.522,38</b>

## Voranschlag 2024

### Detailnachweis VA / 925 Ertragsanteile an gemeinschaftlichen Bundesabgaben - interne Vergütungen enthalten

Fonds	Konto	Deck.R.	Bezeichnung	EVA 2024	EVA 2023	ERA 2022	FVA 2024	FVA 2023	FRA 2022
<b>UA 925</b>			<b>Ertragsanteile an gemeinschaftlichen Bundesabgaben</b>						
UA 925	SA0/SA1		SA (0) Nettoerg. (21-22) / SA (1) Geldfluss op. Geb. (31-32)	1.384.900,00	1.382.800,00	1.385.522,38	1.384.900,00	1.382.800,00	1.385.522,38
UA 925	SA00		Saldo (00) Nettoergebnis nach Haushaltsrücklagen (SA0+SA01)	1.384.900,00	1.382.800,00	1.385.522,38			
UA 925	SA2		Saldo (2) Geldfluss aus der Investiven Gebarung (33-34)				0,00	0,00	0,00
UA 925	SA3		Saldo (3) Nettofinanzierungssaldo (SA1+SA2)				1.384.900,00	1.382.800,00	1.385.522,38
UA 925	SA4		Saldo (4) Geldfluss aus der Finanzierungstätigkeit (35-36)				0,00	0,00	0,00
UA 925	SA5		Saldo (5) Geldfluss aus VA-wirksamer Gebarung (SA3+SA4)				1.384.900,00	1.382.800,00	1.385.522,38
<b>A 92</b>			<b>Öffentliche Abgaben</b>						
A 92	SA0/SA1		SA (0) Nettoerg. (21-22) / SA (1) Geldfluss op. Geb. (31-32)	1.635.100,00	1.641.900,00	1.649.037,19	1.635.100,00	1.641.900,00	1.639.844,60
A 92	SA00		Saldo (00) Nettoergebnis nach Haushaltsrücklagen (SA0+SA01)	1.635.100,00	1.641.900,00	1.649.037,19			
A 92	SA2		Saldo (2) Geldfluss aus der Investiven Gebarung (33-34)				0,00	0,00	0,00
A 92	SA3		Saldo (3) Nettofinanzierungssaldo (SA1+SA2)				1.635.100,00	1.641.900,00	1.639.844,60
A 92	SA4		Saldo (4) Geldfluss aus der Finanzierungstätigkeit (35-36)				0,00	0,00	0,00
A 92	SA5		Saldo (5) Geldfluss aus VA-wirksamer Gebarung (SA3+SA4)				1.635.100,00	1.641.900,00	1.639.844,60



## Voranschlag 2024

### Detailnachweis VA / 930 Landesumlage - interne Vergütungen enthalten

Fonds	Konto	Deck.R.	Bezeichnung	EVA 2024	EVA 2023	ERA 2022	FVA 2024	FVA 2023	FRA 2022
<b>Fonds 930000</b>			<b>Landesumlagen</b>						
<b>Operative Gebarung</b>									
<b>SU 21/31</b>			<b>Summe Erträge / Einzahlungen operative Gebarung</b>	<b>0,00</b>	<b>0,00</b>	<b>0,00</b>	<b>0,00</b>	<b>0,00</b>	<b>0,00</b>
930000	751130		Landesumlage	47.000,00	45.400,00	52.019,52	47.000,00	45.400,00	52.019,52
2	2231/3231		Transferaufwand / -zahlungen an Träger des öffentl. Rechts	47.000,00	45.400,00	52.019,52	47.000,00	45.400,00	52.019,52
<b>1</b>	<b>223/323</b>		<b>Transferaufwand / Auszahlungen aus Transfers</b>	<b>47.000,00</b>	<b>45.400,00</b>	<b>52.019,52</b>	<b>47.000,00</b>	<b>45.400,00</b>	<b>52.019,52</b>
<b>SU 22/32</b>			<b>Summe Aufwendungen / Auszahlungen operative Gebarung</b>	<b>47.000,00</b>	<b>45.400,00</b>	<b>52.019,52</b>	<b>47.000,00</b>	<b>45.400,00</b>	<b>52.019,52</b>
<b>SA SA0/SA1</b>			<b>SA (0) Nettoerg. (21-22) / SA (1) Geldfluss op. Geb. (31-32)</b>	<b>-47.000,00</b>	<b>-45.400,00</b>	<b>-52.019,52</b>	<b>-47.000,00</b>	<b>-45.400,00</b>	<b>-52.019,52</b>
SA SA01			Saldo (01) Haushaltsrücklagen (230-240)	0,00	0,00	0,00			
<b>SA SA00</b>			<b>Saldo (00) Nettoergebnis nach Haushaltsrücklagen (SA0+SA01)</b>	<b>-47.000,00</b>	<b>-45.400,00</b>	<b>-52.019,52</b>			
<b>Investive Gebarung</b>									
<b>SU 33</b>			<b>Summe Einzahlungen investive Gebarung</b>				<b>0,00</b>	<b>0,00</b>	<b>0,00</b>
<b>SU 34</b>			<b>Summe Auszahlungen investive Gebarung</b>				<b>0,00</b>	<b>0,00</b>	<b>0,00</b>
<b>SA SA2</b>			<b>Saldo (2) Geldfluss aus der Investiven Gebarung (33-34)</b>				<b>0,00</b>	<b>0,00</b>	<b>0,00</b>
<b>SA SA3</b>			<b>Saldo (3) Nettofinanzierungssaldo (SA1+SA2)</b>				<b>-47.000,00</b>	<b>-45.400,00</b>	<b>-52.019,52</b>
<b>Finanzierungstätigkeit</b>									
<b>SU 35</b>			<b>Summe Einzahlungen aus der Finanzierungstätigkeit</b>				<b>0,00</b>	<b>0,00</b>	<b>0,00</b>
<b>SU 36</b>			<b>Summe Auszahlungen aus der Finanzierungstätigkeit</b>				<b>0,00</b>	<b>0,00</b>	<b>0,00</b>
<b>SA SA4</b>			<b>Saldo (4) Geldfluss aus der Finanzierungstätigkeit (35-36)</b>				<b>0,00</b>	<b>0,00</b>	<b>0,00</b>
<b>SA SA5</b>			<b>Saldo (5) Geldfluss aus VA-wirksamer Gebarung (SA3+SA4)</b>				<b>-47.000,00</b>	<b>-45.400,00</b>	<b>-52.019,52</b>

## Voranschlag 2024

### Detailnachweis VA / 930 Landesumlage - interne Vergütungen enthalten

Fonds	Konto	Deck.R.	Bezeichnung	EVA 2024	EVA 2023	ERA 2022	FVA 2024	FVA 2023	FRA 2022
<b>UA 930</b>			<b>Landesumlage</b>						
UA 930	SA0/SA1		SA (0) Nettoerg. (21-22) / SA (1) Geldfluss op. Geb. (31-32)	-47.000,00	-45.400,00	-52.019,52	-47.000,00	-45.400,00	-52.019,52
UA 930	SA00		Saldo (00) Nettoergebnis nach Haushaltsrücklagen (SA0+SA01)	-47.000,00	-45.400,00	-52.019,52			
UA 930	SA2		Saldo (2) Geldfluss aus der Investiven Gebarung (33-34)				0,00	0,00	0,00
UA 930	SA3		Saldo (3) Nettofinanzierungssaldo (SA1+SA2)				-47.000,00	-45.400,00	-52.019,52
UA 930	SA4		Saldo (4) Geldfluss aus der Finanzierungstätigkeit (35-36)				0,00	0,00	0,00
UA 930	SA5		Saldo (5) Geldfluss aus VA-wirksamer Gebarung (SA3+SA4)				-47.000,00	-45.400,00	-52.019,52
<b>A 93</b>			<b>Umlagen</b>						
A 93	SA0/SA1		SA (0) Nettoerg. (21-22) / SA (1) Geldfluss op. Geb. (31-32)	-47.000,00	-45.400,00	-52.019,52	-47.000,00	-45.400,00	-52.019,52
A 93	SA00		Saldo (00) Nettoergebnis nach Haushaltsrücklagen (SA0+SA01)	-47.000,00	-45.400,00	-52.019,52			
A 93	SA2		Saldo (2) Geldfluss aus der Investiven Gebarung (33-34)				0,00	0,00	0,00
A 93	SA3		Saldo (3) Nettofinanzierungssaldo (SA1+SA2)				-47.000,00	-45.400,00	-52.019,52
A 93	SA4		Saldo (4) Geldfluss aus der Finanzierungstätigkeit (35-36)				0,00	0,00	0,00
A 93	SA5		Saldo (5) Geldfluss aus VA-wirksamer Gebarung (SA3+SA4)				-47.000,00	-45.400,00	-52.019,52

## Voranschlag 2024

### Detailnachweis VA / 940 Bedarfszuweisungen - interne Vergütungen enthalten

Fonds	Konto	Deck.R.	Bezeichnung	EVA 2024	EVA 2023	ERA 2022	FVA 2024	FVA 2023	FRA 2022
<b>Fonds 940000</b>									
<b>Bedarfszuweisungen</b>									
<b>Operative Gebarung</b>									
940000	861100		Transfers von Ländern - BZ operat. Gebarung	378.500,00	0,00	0,00	378.500,00	0,00	0,00
940000	861300		Lfd. Transferz. von Ländern	0,00	206.800,00	206.850,00	0,00	206.800,00	206.850,00
2	2121/3121		Transferertrag / -zahlungen von Trägern des öffentl. Rechts	378.500,00	206.800,00	206.850,00	378.500,00	206.800,00	206.850,00
<b>1</b>	<b>212/312</b>		<b>Erträge aus Transfers / Einzahlungen aus Transfers</b>	<b>378.500,00</b>	<b>206.800,00</b>	<b>206.850,00</b>	<b>378.500,00</b>	<b>206.800,00</b>	<b>206.850,00</b>
<b>SU</b>	<b>21/31</b>		<b>Summe Erträge / Einzahlungen operative Gebarung</b>	<b>378.500,00</b>	<b>206.800,00</b>	<b>206.850,00</b>	<b>378.500,00</b>	<b>206.800,00</b>	<b>206.850,00</b>
<b>SU</b>	<b>22/32</b>		<b>Summe Aufwendungen / Auszahlungen operative Gebarung</b>	<b>0,00</b>	<b>0,00</b>	<b>0,00</b>	<b>0,00</b>	<b>0,00</b>	<b>0,00</b>
<b>SA</b>	<b>SA0/SA1</b>		<b>SA (0) Nettoerg. (21-22) / SA (1) Geldfluss op. Geb. (31-32)</b>	<b>378.500,00</b>	<b>206.800,00</b>	<b>206.850,00</b>	<b>378.500,00</b>	<b>206.800,00</b>	<b>206.850,00</b>
<b>SA</b>	<b>SA01</b>		<b>Saldo (01) Haushaltsrücklagen (230-240)</b>	<b>0,00</b>	<b>0,00</b>	<b>0,00</b>			
<b>SA</b>	<b>SA00</b>		<b>Saldo (00) Nettoergebnis nach Haushaltsrücklagen (SA0+SA01)</b>	<b>378.500,00</b>	<b>206.800,00</b>	<b>206.850,00</b>			
<b>Investive Gebarung</b>									
<b>SU</b>	<b>33</b>		<b>Summe Einzahlungen investive Gebarung</b>				<b>0,00</b>	<b>0,00</b>	<b>0,00</b>
<b>SU</b>	<b>34</b>		<b>Summe Auszahlungen investive Gebarung</b>				<b>0,00</b>	<b>0,00</b>	<b>0,00</b>
<b>SA</b>	<b>SA2</b>		<b>Saldo (2) Geldfluss aus der Investiven Gebarung (33-34)</b>				<b>0,00</b>	<b>0,00</b>	<b>0,00</b>
<b>SA</b>	<b>SA3</b>		<b>Saldo (3) Nettofinanzierungssaldo (SA1+SA2)</b>				<b>378.500,00</b>	<b>206.800,00</b>	<b>206.850,00</b>
<b>Finanzierungstätigkeit</b>									
<b>SU</b>	<b>35</b>		<b>Summe Einzahlungen aus der Finanzierungstätigkeit</b>				<b>0,00</b>	<b>0,00</b>	<b>0,00</b>
<b>SU</b>	<b>36</b>		<b>Summe Auszahlungen aus der Finanzierungstätigkeit</b>				<b>0,00</b>	<b>0,00</b>	<b>0,00</b>
<b>SA</b>	<b>SA4</b>		<b>Saldo (4) Geldfluss aus der Finanzierungstätigkeit (35-36)</b>				<b>0,00</b>	<b>0,00</b>	<b>0,00</b>
<b>SA</b>	<b>SA5</b>		<b>Saldo (5) Geldfluss aus VA-wirksamer Gebarung (SA3+SA4)</b>				<b>378.500,00</b>	<b>206.800,00</b>	<b>206.850,00</b>

## Voranschlag 2024

### Detailnachweis VA / 940 Bedarfszuweisungen - interne Vergütungen enthalten

Fonds	Konto	Deck.R.	Bezeichnung	EVA 2024	EVA 2023	ERA 2022	FVA 2024	FVA 2023	FRA 2022
<b>UA 940</b>			<b>Bedarfszuweisungen</b>						
UA 940	SA0/SA1		SA (0) Nettoerg. (21-22) / SA (1) Geldfluss op. Geb. (31-32)	378.500,00	206.800,00	206.850,00	378.500,00	206.800,00	206.850,00
UA 940	SA00		Saldo (00) Nettoergebnis nach Haushaltsrücklagen (SA0+SA01)	378.500,00	206.800,00	206.850,00			
UA 940	SA2		Saldo (2) Geldfluss aus der Investiven Gebarung (33-34)				0,00	0,00	0,00
UA 940	SA3		Saldo (3) Nettofinanzierungssaldo (SA1+SA2)				378.500,00	206.800,00	206.850,00
UA 940	SA4		Saldo (4) Geldfluss aus der Finanzierungstätigkeit (35-36)				0,00	0,00	0,00
UA 940	SA5		Saldo (5) Geldfluss aus VA-wirksamer Gebarung (SA3+SA4)				378.500,00	206.800,00	206.850,00

## Voranschlag 2024

### Detailnachweis VA / 941 Sonstige Finanzzuweisungen nach dem FAG - interne Vergütungen enthalten

Fonds	Konto	Deck.R.	Bezeichnung	EVA 2024	EVA 2023	ERA 2022	FVA 2024	FVA 2023	FRA 2022
<b>Fonds 941000</b>									
<b>Sonstige Finanzzuweisungen nach dem FAG</b>									
<b>Operative Gebarung</b>									
941000	860100		Lfd. Transferz. von Bund u. Bundesf.	80.000,00	74.200,00	85.999,00	80.000,00	74.200,00	85.999,00
2	2121/3121		Transferertrag / -zahlungen von Trägern des öffentl. Rechts	80.000,00	74.200,00	85.999,00	80.000,00	74.200,00	85.999,00
1	212/312		<b>Erträge aus Transfers / Einzahlungen aus Transfers</b>	<b>80.000,00</b>	<b>74.200,00</b>	<b>85.999,00</b>	<b>80.000,00</b>	<b>74.200,00</b>	<b>85.999,00</b>
SU	21/31		<b>Summe Erträge / Einzahlungen operative Gebarung</b>	<b>80.000,00</b>	<b>74.200,00</b>	<b>85.999,00</b>	<b>80.000,00</b>	<b>74.200,00</b>	<b>85.999,00</b>
SU	22/32		<b>Summe Aufwendungen / Auszahlungen operative Gebarung</b>	<b>0,00</b>	<b>0,00</b>	<b>0,00</b>	<b>0,00</b>	<b>0,00</b>	<b>0,00</b>
SA	SA0/SA1		<b>SA (0) Nettoerg. (21-22) / SA (1) Geldfluss op. Geb. (31-32)</b>	<b>80.000,00</b>	<b>74.200,00</b>	<b>85.999,00</b>	<b>80.000,00</b>	<b>74.200,00</b>	<b>85.999,00</b>
SA	SA01		Saldo (01) Haushaltsrücklagen (230-240)	0,00	0,00	0,00			
SA	SA00		<b>Saldo (00) Nettoergebnis nach Haushaltsrücklagen (SA0+SA01)</b>	<b>80.000,00</b>	<b>74.200,00</b>	<b>85.999,00</b>			
<b>Investive Gebarung</b>									
SU	33		Summe Einzahlungen investive Gebarung				0,00	0,00	0,00
SU	34		Summe Auszahlungen investive Gebarung				0,00	0,00	0,00
SA	SA2		Saldo (2) Geldfluss aus der Investiven Gebarung (33-34)				0,00	0,00	0,00
SA	SA3		<b>Saldo (3) Nettofinanzierungssaldo (SA1+SA2)</b>				<b>80.000,00</b>	<b>74.200,00</b>	<b>85.999,00</b>
<b>Finanzierungstätigkeit</b>									
SU	35		Summe Einzahlungen aus der Finanzierungstätigkeit				0,00	0,00	0,00
SU	36		Summe Auszahlungen aus der Finanzierungstätigkeit				0,00	0,00	0,00
SA	SA4		Saldo (4) Geldfluss aus der Finanzierungstätigkeit (35-36)				0,00	0,00	0,00
SA	SA5		<b>Saldo (5) Geldfluss aus VA-wirksamer Gebarung (SA3+SA4)</b>				<b>80.000,00</b>	<b>74.200,00</b>	<b>85.999,00</b>

## Voranschlag 2024

### Detailnachweis VA / 941 Sonstige Finanzausweisungen nach dem FAG - interne Vergütungen enthalten

Fonds	Konto	Deck.R.	Bezeichnung	EVA 2024	EVA 2023	ERA 2022	FVA 2024	FVA 2023	FRA 2022
<b>UA 941</b>			<b>Sonstige Finanzausweisungen nach dem FAG</b>						
UA 941	SA0/SA1		SA (0) Nettoerg. (21-22) / SA (1) Geldfluss op. Geb. (31-32)	80.000,00	74.200,00	85.999,00	80.000,00	74.200,00	85.999,00
UA 941	SA00		Saldo (00) Nettoergebnis nach Haushaltsrücklagen (SA0+SA01)	80.000,00	74.200,00	85.999,00			
UA 941	SA2		Saldo (2) Geldfluss aus der Investiven Gebarung (33-34)				0,00	0,00	0,00
UA 941	SA3		Saldo (3) Nettofinanzierungssaldo (SA1+SA2)				80.000,00	74.200,00	85.999,00
UA 941	SA4		Saldo (4) Geldfluss aus der Finanzierungstätigkeit (35-36)				0,00	0,00	0,00
UA 941	SA5		Saldo (5) Geldfluss aus VA-wirksamer Gebarung (SA3+SA4)				80.000,00	74.200,00	85.999,00

## Voranschlag 2024

### Detailnachweis VA / 944 Zuschü sse nach dem Katastrophenfondsgesetz - interne Vergü tungen enthalten

Fonds	Konto	Deck.R.	Bezeichnung	EVA 2024	EVA 2023	ERA 2022	FVA 2024	FVA 2023	FRA 2022
<b>Fonds 944000</b>			<b>Zuschü sse nach dem Katastrophenfondsgese</b>						
<b>Operative Gebarung</b>									
944000	860000		UNWETTER_22_Sofortmaßnahmen	0,00	17.000,00	206.632,61	0,00	17.000,00	0,00
2	2121/3121		Transferertrag / -zahlungen von Trägern des öffentl. Rechts	0,00	17.000,00	206.632,61	0,00	17.000,00	0,00
1	212/312		<b>Erträge aus Transfers / Einzahlungen aus Transfers</b>	<b>0,00</b>	<b>17.000,00</b>	<b>206.632,61</b>	<b>0,00</b>	<b>17.000,00</b>	<b>0,00</b>
SU	21/31		<b>Summe Erträge / Einzahlungen operative Gebarung</b>	<b>0,00</b>	<b>17.000,00</b>	<b>206.632,61</b>	<b>0,00</b>	<b>17.000,00</b>	<b>0,00</b>
SU	22/32		<b>Summe Aufwendungen / Auszahlungen operative Gebarung</b>	<b>0,00</b>	<b>0,00</b>	<b>0,00</b>	<b>0,00</b>	<b>0,00</b>	<b>0,00</b>
SA	SA0/SA1		<b>SA (0) Nettoerg. (21-22) / SA (1) Geldfluss op. Geb. (31-32)</b>	<b>0,00</b>	<b>17.000,00</b>	<b>206.632,61</b>	<b>0,00</b>	<b>17.000,00</b>	<b>0,00</b>
SA	SA01		Saldo (01) Haushaltsrü cklagen (230-240)	0,00	0,00	0,00			
SA	SA00		<b>Saldo (00) Nettoergebnis nach Haushaltsrü cklagen (SA0+SA01)</b>	<b>0,00</b>	<b>17.000,00</b>	<b>206.632,61</b>			
<b>Investive Gebarung</b>									
SU	33		Summe Einzahlungen investive Gebarung				0,00	0,00	0,00
SU	34		Summe Auszahlungen investive Gebarung				0,00	0,00	0,00
SA	SA2		Saldo (2) Geldfluss aus der Investiven Gebarung (33-34)				0,00	0,00	0,00
SA	SA3		Saldo (3) Nettofinanzierungssaldo (SA1+SA2)				0,00	17.000,00	0,00
<b>Finanzierungstätigkeit</b>									
SU	35		Summe Einzahlungen aus der Finanzierungstätigkeit				0,00	0,00	0,00
SU	36		Summe Auszahlungen aus der Finanzierungstätigkeit				0,00	0,00	0,00
SA	SA4		Saldo (4) Geldfluss aus der Finanzierungstätigkeit (35-36)				0,00	0,00	0,00
SA	SA5		<b>Saldo (5) Geldfluss aus VA-wirksamer Gebarung (SA3+SA4)</b>				<b>0,00</b>	<b>17.000,00</b>	<b>0,00</b>

## Voranschlag 2024

### Detailnachweis VA / 944 Zuschü sse nach dem Katastrophenfondsgesetz - interne Vergü tungen enthalten

Fonds	Konto	Deck.R.	Bezeichnung	EVA 2024	EVA 2023	ERA 2022	FVA 2024	FVA 2023	FRA 2022
<b>UA 944</b>			<b>Zuschü sse nach dem Katastrophenfondsgesetz</b>						
UA 944	SA0/SA1		SA (0) Nettoerg. (21-22) / SA (1) Geldfluss op. Geb. (31-32)	0,00	17.000,00	206.632,61	0,00	17.000,00	0,00
UA 944	SA00		Saldo (00) Nettoergebnis nach Haushaltsrü cklagen (SA0+SA01)	0,00	17.000,00	206.632,61			
UA 944	SA2		Saldo (2) Geldfluss aus der Investiven Gebarung (33-34)				0,00	0,00	0,00
UA 944	SA3		Saldo (3) Nettofinanzierungssaldo (SA1+SA2)				0,00	17.000,00	0,00
UA 944	SA4		Saldo (4) Geldfluss aus der Finanzierungstätigkeit (35-36)				0,00	0,00	0,00
UA 944	SA5		Saldo (5) Geldfluss aus VA-wirksamer Gebarung (SA3+SA4)				0,00	17.000,00	0,00



## Voranschlag 2024

### Detailnachweis VA / 945 Sonstige Zuschüsse des Bundes - interne Vergütungen enthalten

Fonds	Konto	Deck.R.	Bezeichnung	EVA 2024	EVA 2023	ERA 2022	FVA 2024	FVA 2023	FRA 2022
<b>Fonds 945000</b>			<b>Sonstige Zuschüsse des Bundes</b>						
<b>Operative Gebarung</b>									
945000	860400		* Lfd. Transferz. von Bund	41.400,00	42.600,00	44.190,09	41.400,00	42.600,00	44.190,09
2	2121/3121		Transferertrag / -zahlungen von Trägern des öffentl. Rechts	41.400,00	42.600,00	44.190,09	41.400,00	42.600,00	44.190,09
1	212/312		<b>Erträge aus Transfers / Einzahlungen aus Transfers</b>	<b>41.400,00</b>	<b>42.600,00</b>	<b>44.190,09</b>	<b>41.400,00</b>	<b>42.600,00</b>	<b>44.190,09</b>
SU	21/31		<b>Summe Erträge / Einzahlungen operative Gebarung</b>	<b>41.400,00</b>	<b>42.600,00</b>	<b>44.190,09</b>	<b>41.400,00</b>	<b>42.600,00</b>	<b>44.190,09</b>
SU	22/32		<b>Summe Aufwendungen / Auszahlungen operative Gebarung</b>	<b>0,00</b>	<b>0,00</b>	<b>0,00</b>	<b>0,00</b>	<b>0,00</b>	<b>0,00</b>
SA	SA0/SA1		<b>SA (0) Nettoerg. (21-22) / SA (1) Geldfluss op. Geb. (31-32)</b>	<b>41.400,00</b>	<b>42.600,00</b>	<b>44.190,09</b>	<b>41.400,00</b>	<b>42.600,00</b>	<b>44.190,09</b>
SA	SA01		Saldo (01) Haushaltsrücklagen (230-240)	0,00	0,00	0,00			
SA	SA00		<b>Saldo (00) Nettoergebnis nach Haushaltsrücklagen (SA0+SA01)</b>	<b>41.400,00</b>	<b>42.600,00</b>	<b>44.190,09</b>			
<b>Investive Gebarung</b>									
SU	33		Summe Einzahlungen investive Gebarung				0,00	0,00	0,00
SU	34		Summe Auszahlungen investive Gebarung				0,00	0,00	0,00
SA	SA2		Saldo (2) Geldfluss aus der Investiven Gebarung (33-34)				0,00	0,00	0,00
SA	SA3		<b>Saldo (3) Nettofinanzierungssaldo (SA1+SA2)</b>				<b>41.400,00</b>	<b>42.600,00</b>	<b>44.190,09</b>
<b>Finanzierungstätigkeit</b>									
SU	35		Summe Einzahlungen aus der Finanzierungstätigkeit				0,00	0,00	0,00
SU	36		Summe Auszahlungen aus der Finanzierungstätigkeit				0,00	0,00	0,00
SA	SA4		Saldo (4) Geldfluss aus der Finanzierungstätigkeit (35-36)				0,00	0,00	0,00
SA	SA5		<b>Saldo (5) Geldfluss aus VA-wirksamer Gebarung (SA3+SA4)</b>				<b>41.400,00</b>	<b>42.600,00</b>	<b>44.190,09</b>

## Voranschlag 2024

### Detailnachweis VA / 945 Sonstige Zuschüsse des Bundes - interne Vergütungen enthalten

Fonds	Konto	Deck.R.	Bezeichnung	EVA 2024	EVA 2023	ERA 2022	FVA 2024	FVA 2023	FRA 2022
<b>UA 945</b>			<b>Sonstige Zuschüsse des Bundes</b>						
UA 945	SA0/SA1		SA (0) Nettoerg. (21-22) / SA (1) Geldfluss op. Geb. (31-32)	41.400,00	42.600,00	44.190,09	41.400,00	42.600,00	44.190,09
UA 945	SA00		Saldo (00) Nettoergebnis nach Haushaltsrücklagen (SA0+SA01)	41.400,00	42.600,00	44.190,09			
UA 945	SA2		Saldo (2) Geldfluss aus der Investiven Gebarung (33-34)				0,00	0,00	0,00
UA 945	SA3		Saldo (3) Nettofinanzierungssaldo (SA1+SA2)				41.400,00	42.600,00	44.190,09
UA 945	SA4		Saldo (4) Geldfluss aus der Finanzierungstätigkeit (35-36)				0,00	0,00	0,00
UA 945	SA5		Saldo (5) Geldfluss aus VA-wirksamer Gebarung (SA3+SA4)				41.400,00	42.600,00	44.190,09
<b>A 94</b>			<b>Finanzzuweisungen und Zuschüsse</b>						
A 94	SA0/SA1		SA (0) Nettoerg. (21-22) / SA (1) Geldfluss op. Geb. (31-32)	499.900,00	340.600,00	543.671,70	499.900,00	340.600,00	337.039,09
A 94	SA00		Saldo (00) Nettoergebnis nach Haushaltsrücklagen (SA0+SA01)	499.900,00	340.600,00	543.671,70			
A 94	SA2		Saldo (2) Geldfluss aus der Investiven Gebarung (33-34)				0,00	0,00	0,00
A 94	SA3		Saldo (3) Nettofinanzierungssaldo (SA1+SA2)				499.900,00	340.600,00	337.039,09
A 94	SA4		Saldo (4) Geldfluss aus der Finanzierungstätigkeit (35-36)				0,00	0,00	0,00
A 94	SA5		Saldo (5) Geldfluss aus VA-wirksamer Gebarung (SA3+SA4)				499.900,00	340.600,00	337.039,09
<b>Gruppe 9</b>			<b>Finanzwirtschaft</b>						
Gruppe 9	SA0/SA1		SA (0) Nettoerg. (21-22) / SA (1) Geldfluss op. Geb. (31-32)	2.086.800,00	1.937.400,00	2.140.156,67	2.086.800,00	1.937.400,00	1.924.954,50
Gruppe 9	SA00		Saldo (00) Nettoergebnis nach Haushaltsrücklagen (SA0+SA01)	2.086.800,00	1.937.400,00	2.140.133,20			
Gruppe 9	SA2		Saldo (2) Geldfluss aus der Investiven Gebarung (33-34)				0,00	0,00	0,00
Gruppe 9	SA3		Saldo (3) Nettofinanzierungssaldo (SA1+SA2)				2.086.800,00	1.937.400,00	1.924.954,50
Gruppe 9	SA4		Saldo (4) Geldfluss aus der Finanzierungstätigkeit (35-36)				0,00	0,00	0,00
Gruppe 9	SA5		Saldo (5) Geldfluss aus VA-wirksamer Gebarung (SA3+SA4)				2.086.800,00	1.937.400,00	1.924.954,50

## Voranschlag 2024

### Nachweis der Investitionstätigkeit und deren Finanzierung

Code Jahr	Vorhabensbez. Fonds    Konto	Investition		Gemeinde- Bedarfszuw.	Haushalts- rücklagen	Finanzierung			Finanzierungs- leasing	Veräuß. langfr. Vermögen/Son.	Ergebnis	
		Anschaffungs- Herstell.Kosten	Mittel Geldfluss oper. Gebarung			Subventionen/ son. Kap.trans.	Darlehen	Finanzierungs- ergebnis			offene Verbindl. /Forderungen	

Keine Einträge vorhanden.

## Voranschlag 2024

### Teilbericht mehrjährige investive Einzelvorhaben

Code Jahr	Vorhabensbez. Fonds Konto	Investition			Finanzierung				Ergebnis		offene Verbindl. /Forderungen	
		Anschaffungs- Herstell.Kosten	Mittel oper. Gebarung	Geldfluss	Gemeinde- Bedarfszuw.	Haushalts- rücklagen	Subventionen/ son. Kap.trans.	Darlehen	Finanzierungs- leasing	Veräuß. langfr. Vermögen/Son.		Finanzierungs- ergebnis
<b>1200010 Grundstü ckkauf Lamprecht EZ 276, KG 75403 (ANKAUF_LAMPRECHT_LIEGENS)</b>												
Summe	1200010 2022	4.442,31	0,00	0,00	0,00	46.900,00	0,00	0,00	0,00	0,00	-42.457,69	0,00
Summe	1200010 2023	0,00	0,00	0,00	0,00	57.300,00	0,00	0,00	0,00	0,00	-57.300,00	0,00
2024	849000 861100	0,00	0,00	0,00	0,00	0,00	0,00	0,00	0,00	36.000,00	-36.000,00	0,00
Summe	1200010 2024	0,00	0,00	0,00	0,00	0,00	0,00	0,00	0,00	36.000,00	-36.000,00	0,00
Saldo	1200010 SA	4.442,31	0,00	0,00	0,00	104.200,00	0,00	0,00	0,00	36.000,00	-135.757,69	
<b>1200003 Straßensanierungen 2019 - 2021 (STRASSSANIERUNGEN)</b>												
Summe	1200003 2020	133.117,94	0,00	0,00	0,00	43.450,00	0,00	0,00	0,00	0,00	89.667,94	148.731,84
Summe	1200003 2021	594.349,78	0,00	0,00	0,00	253.900,00	0,00	0,00	0,00	0,00	340.449,78	115.183,36
Summe	1200003 2022	132.745,53	0,00	0,00	0,00	0,00	0,00	0,00	0,00	0,00	132.745,53	0,00
2024	612000 002000	50.000,00	0,00	0,00	0,00	0,00	0,00	0,00	0,00	0,00	50.000,00	0,00
Summe	1200003 2024	50.000,00	0,00	0,00	0,00	0,00	0,00	0,00	0,00	0,00	50.000,00	0,00
Saldo	1200003 SA	910.213,25	0,00	0,00	0,00	297.350,00	0,00	0,00	0,00	0,00	612.863,25	
<b>2200018 UNWETTER22_BRUECKEN_ObereHWSseitenHWBRUESauerwald (UNWETTER22_BRUECKEN_IV)</b>												
2024	612000 060000	300.000,00	0,00	0,00	0,00	0,00	0,00	0,00	0,00	0,00	300.000,00	0,00
Summe	2200018 2024	300.000,00	0,00	0,00	0,00	0,00	0,00	0,00	0,00	0,00	300.000,00	0,00
Saldo	2200018 SA	300.000,00	0,00	0,00	0,00	0,00	0,00	0,00	0,00	0,00	300.000,00	

## Voranschlag 2024

### Teilbericht mehrjährige investive Einzelvorhaben

Code Jahr	Vorhabensbez. Fonds Konto		Investition		Gemeinde- Bedarfszuw.	Finanzierung				Ergebnis		offene Verbindl. /Forderungen	
			Anschaffungs- Herstell.Kosten	Mittel Geldfluss oper. Gebarung		Haushalts- rücklagen	Subventionen/ son. Kap.trans.	Darlehen	Finanzierungs- leasing	Veräuß. langfr. Vermögen/Son.	Finanzierungs- ergebnis		
<b>2200017 UNWETTER_22_STRASSEN_INVESTIV+OPERATIV (UNWETTER22_STRASSE_IV_OP)</b>													
2024	612000	611000	1.674.000,00	0,00	0,00	0,00	0,00	0,00	0,00	0,00	0,00	1.674.000,00	0,00
2024	612000	301200	0,00	0,00	0,00	0,00	300.000,00	0,00	0,00	0,00	0,00	-300.000,00	0,00
2024	612000	860000	0,00	0,00	0,00	0,00	0,00	0,00	0,00	0,00	670.000,00	-670.000,00	0,00
2024	612000	861100	0,00	0,00	0,00	0,00	0,00	0,00	0,00	0,00	260.000,00	-260.000,00	0,00
<b>Summe</b>	<b>2200017 2024</b>		<b>1.674.000,00</b>	<b>0,00</b>	<b>0,00</b>	<b>0,00</b>	<b>300.000,00</b>	<b>0,00</b>	<b>0,00</b>	<b>0,00</b>	<b>930.000,00</b>	<b>444.000,00</b>	<b>0,00</b>
<b>Saldo</b>	<b>2200017 SA</b>		<b>1.674.000,00</b>	<b>0,00</b>	<b>0,00</b>	<b>0,00</b>	<b>300.000,00</b>	<b>0,00</b>	<b>0,00</b>	<b>0,00</b>	<b>930.000,00</b>	<b>444.000,00</b>	
<b>2200012 UNWETTERKATASTROPHE ARRIACH 2022 (UNWETTERKATASTROPHE_2022)</b>													
<b>Summe</b>	<b>2200012 2022</b>		<b>0,00</b>	<b>0,00</b>	<b>0,00</b>	<b>0,00</b>	<b>0,00</b>	<b>0,00</b>	<b>0,00</b>	<b>0,00</b>	<b>0,00</b>	<b>0,00</b>	<b>0,00</b>
<b>Saldo</b>	<b>2200012 SA</b>		<b>0,00</b>	<b>0,00</b>	<b>0,00</b>	<b>0,00</b>	<b>0,00</b>	<b>0,00</b>	<b>0,00</b>	<b>0,00</b>	<b>0,00</b>	<b>0,00</b>	
<b>Saldo</b>	<b>SA+SA+...</b>		<b>2.888.655,56</b>	<b>0,00</b>	<b>0,00</b>	<b>0,00</b>	<b>701.550,00</b>	<b>0,00</b>	<b>0,00</b>	<b>0,00</b>	<b>966.000,00</b>	<b>1.221.105,56</b>	
<b>mehrfährige investive Einzelvorhaben gesamt</b>													

## Voranschlag 2024

### Jahressummen mehrjährige investive Einzelvorhaben

Jahr	Investition			Mittel Geldfluss oper. Gebarung	Gemeinde-Bedarfszuw.	Finanzierung				Ergebnis	
	Anschaffungs-Herstell.Kosten	davon sonst.Kosten				Haushalts-rü cklagen	Subventionen/son. Kap.trans.	Darlehen	Finanzierungs-leasing	Veräuß. langfr. Vermögen/Son.	Finanzierungs-ergebnis
2020	133.117,94	97.460,98	0,00	0,00	0,00	43.450,00	0,00	0,00	0,00	89.667,94	148.731,84
2021	594.349,78	113.303,66	0,00	0,00	0,00	253.900,00	0,00	0,00	0,00	340.449,78	115.183,36
2022	137.187,84	0,00	0,00	0,00	0,00	46.900,00	0,00	0,00	0,00	90.287,84	0,00
2023	0,00	0,00	0,00	0,00	0,00	57.300,00	0,00	0,00	0,00	-57.300,00	0,00
2024	2.024.000,00	1.674.000,00	0,00	0,00	0,00	300.000,00	0,00	0,00	966.000,00	758.000,00	0,00
<b>Saldo</b>	<b>2.888.655,56</b>	<b>1.884.764,64</b>	<b>0,00</b>	<b>0,00</b>	<b>0,00</b>	<b>701.550,00</b>	<b>0,00</b>	<b>0,00</b>	<b>966.000,00</b>	<b>1.221.105,56</b>	

## Voranschlag 2024

### Anlage 5b - Voranschlagsquerschnitt (Gemeinden)

VQS Pos.	Zuordnung der MVAG	Bezeichnung Anmerkungen	Gesamthaushalt	Haushalt ohne Quasi-KG	Quasi-KG
<b>Mittelaufbringung (Erträge bzw. Einzahlungen und erhaltene Kapitaltransfers)</b>					
10	3111	Einzahlungen aus eigenen Abgaben	256.200,00	250.200,00	6.000,00
11	2112	Erträge aus Ertragsanteilen	1.384.900,00	1.384.900,00	0,00
12	2113, 2114, 2115	Erträge aus Gebäuden, Leistungen, Besitz und wirtschaftlicher Tätigkeit	648.300,00	272.500,00	375.800,00
13	2116	Erträge aus Veräußerungen und sonstige Erträge ohne Gruppe (Konto) 806, 807, 899	42.500,00	14.300,00	28.200,00
14	2117	Nicht finanzierungswirksame operative Erträge ohne Gruppe (Konto) 817, 819, 891	0,00	0,00	0,00
15	212X	Erträge aus Transfers ohne Gruppe (Konto) 813	1.846.500,00	1.737.500,00	109.000,00
16	213X	Finanzerträge ohne Gruppe (Konto) 818, 821, 825, 826	300,00	100,00	200,00
17	333X	Erhaltene Kapitaltransfers (Einzahlungen)	300.000,00	300.000,00	0,00
<b>19</b>	<b>Summe 1 (Mittelaufbringung bereinigt)</b>		<b>4.478.700,00</b>	<b>3.959.500,00</b>	<b>519.200,00</b>
<b>Mittelverwendung (Aufwendungen)</b>					
20	2211, 2212, 2213	Finanzierungswirksamer Personalaufwand	518.600,00	518.600,00	0,00
21	2221 - 2225	Finanzierungswirksamer Sachaufwand ohne Gruppe (Konto) 799	2.913.100,00	2.598.900,00	314.200,00
22	2226	Verluste aus dem Abgang von Anlagevermögen, Rückstellungen für ausstehende Rechnungen nur Gruppe (Konto) 683, 688	0,00	0,00	0,00
23	223X	Transferaufwand ohne Gruppe (Konto) 696, 761	1.505.800,00	1.445.800,00	60.000,00
24	224X	Finanzaufwand ohne Gruppe (Konto) 652, 654, 682, 694, 697, 699	49.700,00	11.800,00	37.900,00
<b>29</b>	<b>Summe 2 (Mittelverwendung bereinigt)</b>		<b>4.987.200,00</b>	<b>4.575.100,00</b>	<b>412.100,00</b>

## Voranschlag 2024

### Anlage 5b - Voranschlagsquerschnitt (Gemeinden)

VQS Pos.	Zuordnung der MVAG	Bezeichnung Anmerkungen	Gesamthaushalt	Haushalt ohne Quasi-KG	Quasi-KG
<b>Vermögensbildung (Sachanlagevermögen), inkl. Vorräte</b>					
30	341X	Immaterielle Vermögenswerte und Sachanlagen (Zugang/Auszahlungen) ohne Gruppe (Konto) 080-083	350.000,00	350.000,00	0,00
31	331X	Immaterielle Vermögenswerte und Sachanlagen (Abgang/Einzahlungen) ohne Gruppe (Konto) 080-083, 800-806 (Abgang mit Minus erfassen)	0,00	0,00	0,00
32	3221	Vorräte (Saldo/Auszahlungen) ohne Unterklasse 40-48	0,00	0,00	0,00
<b>39</b>	<b>Summe 3 (Vermögensbildung bereinigt)</b>		<b>350.000,00</b>	<b>350.000,00</b>	<b>0,00</b>
<b>49</b>	<b>Saldo = Summe 1 - Summe 2 - Summe 3</b>		<b>-858.500,00</b>	<b>-965.600,00</b>	<b>107.100,00</b>
<b>Überrechnung Quasi-Kapitalgesellschaften (Quasi-KG) gemäß ESVG</b>					
50	2301, 2116	Entnahmen von Haushaltsrücklagen nur Gruppe (Konto) 893, 894, 895, 899; mit Plus erfassen	n.a.	n.a.	0,00
51	2401, 2225	Zuweisungen an Haushaltsrücklagen nur Gruppe (Konto) 793, 794, 795, 799; mit Minus erfassen	n.a.	n.a.	0,00
52	332X	Einzahlungen aus der Rückzahlung von Darlehen sowie gewährten Vorschüssen ohne Gruppe (Konto) 280-282; mit Plus erfassen	n.a.	n.a.	0,00
53	342X	Auszahlungen aus der Gewährung von Darlehen sowie gewährten Vorschüssen ohne Gruppe (Konto) 280-282; mit Minus erfassen	n.a.	n.a.	0,00
54	351X	Einzahlungen aus der Aufnahme von Finanzschulden mit Plus erfassen	n.a.	n.a.	0,00
55	361X	Auszahlungen aus der Tilgung von Finanzschulden mit Minus erfassen	n.a.	n.a.	-94.400,00
<b>59</b>	<b>Überrechnung Quasi-KG</b>	Summe aus Position 49 (Quasi-KG) und Positionen 50 bis 55 (Quasi-KG)	n.a.	n.a.	<b>12.700,00</b>
<b>60</b>	<b>Finanzierungssaldo (Voranschlag)</b>	Summe aus Position 49 (Haushalt ohne Quasi-KG) und Position 59 (Quasi-KG)	n.a.	<b>-952.900,00</b>	n.a.
61	Erläuterungen der Gebietskörperschaft (optional)				



## Voranschlag 2024

### Stellenplan für den Gesamthaushalt

Gr	Personenkreis/Fonds	Gruppe/Klasse/Stufe	Köpfe	VZÄ	Köpfe	VZÄ	Köpfe	VZÄ	
			2024	2024	2023	2023	2022	2022	
<b>1</b>	<b>Dienstverhältnis zu Land/Gemeinde, dienstleistend in einer Dienststelle, bezahlt aus dem Budget von L/G</b>								
	<b>1 BeamtInnen</b>								
	010000 Gemeindeamt	B / 9	0,00	0,00	0,00	0,00	1,00	1,00	
	<b>Summe Personenkreis 1</b>		<b>0,00</b>	<b>0,00</b>	<b>0,00</b>	<b>0,00</b>	<b>1,00</b>	<b>1,00</b>	
	<b>2 Vertragsbedienstete</b>								
	010000 Gemeindeamt	P4 / 20	0,00	0,00	0,00	0,00	1,00	0,40	
	010000 Gemeindeamt	P4 / 21	0,00	0,00	1,00	0,37	0,00	0,00	
	010000 Gemeindeamt	P4 / 22	1,00	0,37	0,00	0,00	0,00	0,00	
	010000 Gemeindeamt	C / 23	0,00	0,00	1,00	1,00	1,00	1,00	
	010000 Gemeindeamt	C / 24	1,00	1,00	0,00	0,00	0,00	0,00	
	010000 Gemeindeamt	D / 3	1,00	0,50	1,00	0,50	0,00	0,00	
	010000 Gemeindeamt	KEINE / 3	1,00	1,00	0,00	0,00	0,00	0,00	
	010000 Gemeindeamt	B / 5	0,00	0,00	1,00	1,00	0,00	0,00	
	010000 Gemeindeamt	D / 5	0,00	0,00	0,00	0,00	1,00	0,50	
	010000 Gemeindeamt	B / 6	1,00	1,00	0,00	0,00	0,00	0,00	
	010000 Gemeindeamt	C / 6	0,00	0,00	1,00	1,00	0,00	0,00	
	010000 Gemeindeamt	C / 7	1,00	1,00	0,00	0,00	1,00	1,00	
	211000 Volksschule Arriach	P4 / 18	0,00	0,00	0,00	0,00	1,00	1,00	
	211000 Volksschule Arriach	P4 / 4	0,00	0,00	1,00	0,62	0,00	0,00	
	211000 Volksschule Arriach	P4 / 5	1,00	0,62	0,00	0,00	0,00	0,00	
	240000 Kindergärten	P5 / 3	0,00	0,00	0,00	0,00	1,00	0,50	
	820000 Wirtschaftshöfe	P3 / 19	0,00	0,00	0,00	0,00	1,00	1,00	
	820000 Wirtschaftshöfe	P3 / 20	1,00	1,00	1,00	1,00	0,00	0,00	
	820000 Wirtschaftshöfe	P3 / 8	0,00	0,00	1,00	1,00	1,00	1,00	
	820000 Wirtschaftshöfe	P3 / 9	1,00	1,00	0,00	0,00	0,00	0,00	

**Voranschlag 2024**  
**Stellenplan für den Gesamthaushalt**

Gr Personenkreis/Fonds	Gruppe/Klasse/Stufe	Köpfe	VZÄ	Köpfe	VZÄ	Köpfe	VZÄ
		2024	2024	2023	2023	2022	2022
Summe Personenkreis 2		9,00	7,49	8,00	6,49	8,00	6,40
Summe Meldegruppe 1		9,00	7,49	8,00	6,49	9,00	7,40
Gesamtsummen		9,00	7,49	8,00	6,49	9,00	7,40

## Voranschlag 2024

### Anlage 6a - Nachweis über Transferzahlungen von Trägern und an Träger des öffentlichen Rechts

Transferzahlung von/an	Art	Summe Einzahlungen	Summe Auszahlungen
<b>Bund, Bundesfonds, Bundeskammern</b>			
	Kapitaltransfers	0,00	0,00
	Transfers	808.400,00	0,00
<b>Länder, Landesfonds, Landeskammern</b>			
	Kapitaltransfers	300.000,00	0,00
	Transfers	912.300,00	920.600,00
<b>Gemeinden, Gemeindeverbände, Gemeindefonds</b>			
	Kapitaltransfers	0,00	0,00
	Transfers	0,00	273.700,00
<b>Sozialversicherungsträger</b>			
	Kapitaltransfers	0,00	0,00
	Transfers	0,00	0,00
<b>sonst. Träger des öffentlichen Rechts</b>			
	Kapitaltransfers	0,00	0,00
	Transfers	34.000,00	96.500,00
<b>Gesamtsummen</b>			
	<b>Kapitaltransfers</b>	<b>300.000,00</b>	<b>0,00</b>
	<b>Transfers</b>	<b>1.754.700,00</b>	<b>1.290.800,00</b>

## Voranschlag 2024

### Anlage 6b - Nachweis über Haushaltsrücklagen und Zahlungsmittelreserven

Nummer	Art / Verwendungszweck / Geldinstitut / IBAN	Fonds	Konto	Stand am	Veränderungen		Stand am	Zahlungsmittelreserven	
				31.12.2023	Zuführungen	Entnahmen	31.12.2024	31.12.2023	31.12.2024
<b>Allgemeine Haushaltsrücklagen</b>									
100025259	Betriebsmittelrücklage	912000	935000	12.516,07	0,00	0,00	12.516,07		
<b>Summe Allgemeine Haushaltsrücklagen</b>				<b>12.516,07</b>	<b>0,00</b>	<b>0,00</b>	<b>12.516,07</b>		
<b>Zweckgebundene Haushaltsrücklagen</b>									
100025261	Fremdenverkehrsrücklage	770000	934000	0,12	0,00	0,00	0,12		
100025262	Wirtschaftshofrücklage	820000	934000	29.478,33	0,00	0,00	29.478,33		
100025255	Wasserleitungsrücklage	850000	934000	47.780,28	0,00	0,00	47.780,28		
100025263	Kanalnetzzrücklage	851000	934000	160.113,90	0,00	0,00	160.113,90		
100025258	Müllabfuhrrücklage	852000	934000	9.097,80	0,00	0,00	9.097,80		
100025254	Wohnhausrücklage	853000	934000	63.404,73	0,00	0,00	63.404,73		
<b>Summe Zweckgebundene Haushaltsrücklagen</b>				<b>309.875,16</b>	<b>0,00</b>	<b>0,00</b>	<b>309.875,16</b>		
<b>Gesamtsumme</b>				<b>322.391,23</b>	<b>0,00</b>	<b>0,00</b>	<b>322.391,23</b>	<b>0,00</b>	<b>0,00</b>

## Voranschlag 2024

### Anlage 6c - Einzelnachweis über Finanzschulden und Schuldendienst gem. § 32

Nummer	Bezeichnung	Stand am			Summe			Ersätze	Stand am	
		31.12.2023	Zugang	Tilgung	Zinsen	Schuldendienst	31.12.2024		Netto-Schuldendienst	
<b>1. Darlehen für Investitionszwecke</b>										
<b>1.1 ... von Trägern des öffentlichen Rechts</b>										
<b>1.1.1 ... von Bund, Bundesfonds, Bundeskammern</b>										
<b>1.1.2 ... von Ländern, Landesfonds, Landeskammern</b>										
100025742	Ankauf Liegenschaft Scherzer Fonds/Konto/VHC 849000/341000 Höhe gesamt 184.000,00 Laufzeit / Währ. 2018-2026 EUR	71.380,54	0,00	23.400,00	1.100,00	24.500,00	0,00	47.980,54	24.500,00	
100029697	Gemeindeamt mit Nahversorger Fonds/Konto/VHC 849000/341000/1200000 Höhe gesamt 1.000.000,00 Laufzeit / Währ. 2021-2028 EUR	640.511,01	0,00	124.316,35	9.607,67	133.924,02	0,00	516.194,66	133.924,02	
100025764	ABA-Arriach, Wasserwirtschaftsfonds Fonds/Konto/VHC 851000/341000 Höhe gesamt 739.988,00 Laufzeit / Währ. 2013-2047 EUR	739.988,00	0,00	0,00	0,00	0,00	0,00	739.988,00	0,00	
<b>Summe 1.1.2</b>		<b>1.451.879,55</b>	<b>0,00</b>	<b>147.716,35</b>	<b>10.707,67</b>	<b>158.424,02</b>	<b>0,00</b>	<b>1.304.163,20</b>	<b>158.424,02</b>	
<b>1.1.3 ... von Gemeinden, Gemeindeverbänden, Gemeindefonds</b>										
<b>1.1.4 ... von Sozialversicherungsträgern</b>										
<b>1.1.5 ... von sonstigen Trägern öffentlichen Rechts</b>										
<b>1.2 ... von Beteiligungen der Gebietskörperschaft (ohne Finanzunternehmen)</b>										
<b>1.3 ... von Unternehmen (ohne Beteiligungen und ohne Finanzunternehmen)</b>										
<b>1.4 ... von Finanzunternehmen</b>										
<b>1.4.1 ... im Inland</b>										
100025746	ABA-Arriach, BA 01 Fonds/Konto/VHC 851000/346100 Höhe gesamt 1.000.000,00 Laufzeit / Währ. 2007-2031 EUR	356.189,55	0,00	38.005,73	16.292,27	54.298,00	0,00	318.183,82	54.298,00	

## Voranschlag 2024

### Anlage 6c - Einzelnachweis über Finanzschulden und Schuldendienst gem. § 32

Nummer	Bezeichnung	Stand am			Summe			Ersätze	Stand am	
		31.12.2023	Zugang	Tilgung	Zinsen	Schuldendienst	31.12.2024		Netto-Schuldendienst	
100025757	ABA-Arriach, BA 02									
	Fonds/Konto/VHC 851000/346100	289.916,44	0,00	25.098,78	13.325,42	38.424,20	0,00	264.817,66	38.424,20	
	Höhe gesamt 705.000,00									
	Laufzeit / Währ. 2007-2033 EUR									
100025760	ABA-Arriach, BA 03 und 04									
	Fonds/Konto/VHC 851000/346100	191.076,91	0,00	31.165,68	8.182,00	39.347,68	0,00	159.911,23	39.347,68	
	Höhe gesamt 550.000,00									
	Laufzeit / Währ. 2008-2033 EUR									
<b>Summe 1.4.1</b>		<b>837.182,90</b>	<b>0,00</b>	<b>94.270,19</b>	<b>37.799,69</b>	<b>132.069,88</b>	<b>0,00</b>	<b>742.912,71</b>	<b>132.069,88</b>	
<b>1.4.2 ... im Ausland</b>										
<b>1.5 ... von Sonstigen</b>										
<b>Summe 1. Darlehen für Investitionszwecke</b>		<b>2.289.062,45</b>	<b>0,00</b>	<b>241.986,54</b>	<b>48.507,36</b>	<b>290.493,90</b>	<b>0,00</b>	<b>2.047.075,91</b>	<b>290.493,90</b>	
<b>2. Finanzschulden für den laufenden Aufwand</b>										
<b>2.1 ... von Trägern des öffentlichen Rechts</b>										
<b>2.1.1 ... von Bund, Bundesfonds, Bundeskammern</b>										
<b>2.1.2 ... von Ländern, Landesfonds, Landeskammern</b>										
<b>2.1.3 ... von Gemeinden, Gemeindeverbänden, Gemeindefonds</b>										
<b>2.1.4 ... von Sozialversicherungsträgern</b>										
<b>2.1.5 ... von sonstigen Trägern öffentlichen Rechts</b>										
<b>2.2 ... von Beteiligungen der Gebietskörperschaft (ohne Finanzunternehmen)</b>										
<b>2.3 ... von Unternehmen (ohne Beteiligungen und ohne Finanzunternehmen)</b>										
<b>2.4 ... von Finanzunternehmen</b>										
<b>2.4.1 ... im Inland</b>										
<b>2.4.2 ... im Ausland</b>										
<b>2.5 ... von Sonstigen</b>										

## Voranschlag 2024

### Anlage 6c - Einzelnachweis über Finanzschulden und Schuldendienst gem. § 32

Nummer	Bezeichnung	Stand am	Zugang	Tilgung	Zinsen	Summe	Ersätze	Stand am	Netto-
		31.12.2023				Schuldendienst		31.12.2024	Schuldendienst
Summe	2. Finanzschulden für den laufenden Aufwand	0,00	0,00	0,00	0,00	0,00	0,00	0,00	0,00
Summe	1. & 2. Investitionszwecke & laufender Aufwand	2.289.062,45	0,00	241.986,54	48.507,36	290.493,90	0,00	2.047.075,91	290.493,90
Summe	ohne Quasi KG	711.891,55	0,00	147.716,35	10.707,67	158.424,02	0,00	564.175,20	158.424,02

## Voranschlag 2024

### Anlage 6f - Nachweis über haushaltsinterne Vergütungen

Grp.	Bezeichnung	Erträge	Aufwendungen
0	Vertretungskörper und allgemeine Verwaltung	52.200,00	3.100,00
1	Öffentliche Ordnung und Sicherheit	0,00	600,00
2	Unterricht, Erziehung, Sport und Wissenschaft	0,00	6.400,00
3	Kunst, Kultur und Kultus	0,00	0,00
4	Soziale Wohlfahrt und Wohnbauförderung	0,00	0,00
5	Gesundheit	0,00	0,00
6	Straßen-und Wasserbau, Verkehr	0,00	95.700,00
7	Wirtschaftsförderung	0,00	8.500,00
8	Dienstleistungen	175.000,00	112.900,00
9	Finanzwirtschaft	0,00	0,00
<b>Summe</b>		<b>227.200,00</b>	<b>227.200,00</b>



## Voranschlag 2024

### Anlage 6r - Haftungsnachweis

Nummer	Bezeichnung	Laufzeit	Haftungs- rahmen	Stand am 31.12.2023	Zugänge	Abgänge	Stand am 31.12.2024	davon Umklassifizier.
<b>Teil A - Haftungspositionen relevant iSd Art. 15a Vereinbarung HOG</b>								
<b>Untergruppe 1 - Haftungen für Kredite und Finanzinstitute</b>								
<b>Untergruppe 2 - Grundbühnerlich besicherte Haftungen von Wohnbau-Darlehen</b>								
<b>Untergruppe 3 - Sonstige Wirtschaftshaftungen</b>								
<b>Summe A1</b>			<b>0,00</b>	<b>0,00</b>	<b>0,00</b>	<b>0,00</b>	<b>0,00</b>	<b>0,00</b>
<b>Teil A - Haftung der staatlichen, außerbudgetären Einheiten gem. ESVG iSd Art. 15a Vereinbarung HOG</b>								
<b>Untergruppe 1 - Haftungen für Kredite und Finanzinstitute</b>								
<b>Untergruppe 2 - Grundbühnerlich besicherte Haftungen von Wohnbau-Darlehen</b>								
<b>Untergruppe 3 - Sonstige Wirtschaftshaftungen</b>								
<b>Summe A2</b>			<b>0,00</b>	<b>0,00</b>	<b>0,00</b>	<b>0,00</b>	<b>0,00</b>	<b>0,00</b>
<b>Gesamtsumme Teil A (= Summe A1 + Summe A2)</b>			<b>0,00</b>	<b>0,00</b>	<b>0,00</b>	<b>0,00</b>	<b>0,00</b>	<b>0,00</b>
<b>Haftungsobergrenze</b>							<b>1.135.306,33</b>	dav. Passivüberschreitungen
<b>Ausnutzung in % der Haftungsobergrenze</b>							<b>0,00 %</b>	<b>0,00 %</b>
Erläuterungen zu Passivüberschreitungen:								
<b>Teil B - Haftungspositionen nicht relevant iSd Art. 15a Vereinbarung HOG   Haftungen der Gebietskörperschaft, welche bereits im Öffentlichen Schuldenstand enthalten sind bzw. für innerstaatliche Haftungen eingegangen worden sind</b>								
<b>Gesamtsumme Teil B</b>			<b>0,00</b>	<b>0,00</b>	<b>0,00</b>	<b>0,00</b>	<b>0,00</b>	<b>0,00</b>

## Voranschlag 2024

# Inhaltsverzeichnis

Ergebnisvoranschlag VA Gesamthaushalt - interne Vergütungen enthalten	1
Finanzierungsvoranschlag VA Gesamthaushalt - interne Vergütungen enthalten	2
Bereichsbudget - interne Vergütungen enthalten	4
Detailnachweis - interne Vergütungen enthalten	44
Nachweis der Investitionstätigkeit und deren Finanzierung	239
Teilbericht mehrjährige investive Einzelvorhaben	240
Voranschlagsquerschnitt	243
Stellenplan für den Gesamthaushalt	245
Anlage 6a - Nachweis über Transferzahlungen	247
Anlage 6b - Nachweis über Haushaltsrücklagen und Zahlungsmittelreserven	248
Anlage 6c - Einzelnachweis über Finanzschulden und Schuldendienst gem. § 32	249
Anlage 6f - Nachweis über haushaltsinterne Vergütungen	252
Anlage 6r - Haftungsnachweis	253



[Hier eingeben]

**Gemeinde: Arriach**

**Einwohner 31.10.2022: 1.335**

VA 2024 Begutachtung Datum: 19.12.2023

**Zu budgetierende VA-Beträge [Finanzierungsvoranschlag]:**

**Im Voranschlag 2024 veranschlagt:**

<b>Bezeichnung:</b>	<b>Ansatz:</b>	<b>VA-Betrag:</b>
- Bdsfinzuw. gem. §24 FAG:	941/8601	80.000
- Bdsfinzuw. gem. §25 FAG:	941/8602	0
<b>Summe:</b>		<b>80.000</b>

**Einzahlungen:**

<b>Bezeichnung:</b>	<b>Ansatz:</b>	<b>VA-Betrag:</b>
- Grundsteuer A	920/8300	13.000
- Grundsteuer B	920/8310	81.700
- Kommunalsteuer	920/8330	72.000
- Ertragsanteile	925/8590	1.384.900
- Zuschuss Bundespflegefonds	945/8604	41.400
- Zuschuss Pflegeregress	945/8604	0
- BZ i.R.	XXX/8611	
- BZ a.R.	XX/8611/3012	560.000

**Verfügungsmittel:**

1% des Abschnittes 92 Finanzierungsr. RA2022	16.400
Verfügungsmittel lt. VA2019 (Version letzter NTVA19)	0 2021 15100
zu veranschlagen im VA2024 (0700/7290)	<b>16.400</b> 2022 1639844,60€ (A92 SA0/SA1)
Voranschlagsbetrag lt. VA2024	16.400

**Abweichung: 0 (zu korrigieren)**

**Auszahlungen:**


<b>Bezeichnung:</b>	<b>Ansatz:</b>	<b>VA-Betrag:</b>
- Beitr. Pensionsfonds BGM - GSZ	000/7524	14.100
- VG-Umlage	012/7207	23.300
- Beitrag GSZ	012/7543	1.400
- CNC Behördennetzwerk	016/7543	2.000
- Beitr. Pensionsfonds - GSZ	080/7525	165.400
- Beitr. Ktn. Verwaltungsakademie	091/7542	1.300
- Beitrag pädagogische Beratungszentr.	210/7513	100
- Schulsozialarbeit	210/7516	1.600
- Umlage Schulgemeindeverband	210/7522	72.500
- Beitrag Ktn. Schulbaufonds	210/7541	23.700
- Schulerhaltungsbeitrag Berufss.	220/7515	1.900
- Kinderbetreuungseinrichtungen	249/7519	57.100
- Sozialhilfe Kopfquote	411/7516	523.700
- Umlage Sozialhilfeverband	411/7523	16.000
- Rettungsbeitrag	530/75114	18.600
- Krankenanstalten - Abgang	560/75112	264.500
- Verkehrsverbund - Beitrag	690/7545	6.000
- Landesumlage	930/75113	47.000

**Marktbestimmte Betriebe Wasser (850), Kanal (851) u. Müll (852)**

Entspricht das Verhältnis zwischen den Gebührenkomponenten „Benützung (8521)“ und „Bereitstellung (8522)“ den gesetzlichen Vorgaben?

**JA/NEIN?**

**Erhebung der "freiwilligen Leistungen" [Finanzierungsvoranschlag]:**



[Hier eingeben]

**Feuerwehrwesen - Abschnitt 163\* :**

- Summe Einzahlungen - operat. Gebarung:	
- Summe Auszahlungen - operat. Gebarung:	
- <b>Netto-Auszahlungen:</b>	<b>36.700</b>
	<b>33.375</b>
- <b>Kärnten-Schnitt (pro EW € 25,--) bzw. min. € 25.000,--</b>	<b>33.375</b>
<b>Netto-Auszahlungen über Vorgabe:</b>	<b><u>3.325</u></b>

**Straßenbau - Abschnitte 61\* und 710:** ohne Unwetter!


- <b>Kategorisierte Straßenkilometer:</b> (siehe eigene Mappe)	<u>41</u>
- Summe Einzahlungen - operat. Gebarung:	
- <u>Summe Auszahlungen - operat. Gebarung:</u>	
- <b>Netto-Auszahlungen Abschnitte 61* u. 710:</b>	<b>61.000</b>
- <b>Kärnten-Schnitt (pro Straßenkilometer € 2.000,--)</b>	<b>82.000</b>
<b>Netto-Auszahlungen über Kärnten-Schnitt:</b>	<b><u>0</u></b>

**Freiwillige Leistungen - div. Ansätze - Vergleich VA2023 / VA2024:**

	VA 2023:	VA 2024:	Erhöhung im VA 2024:
<b>Netto-Auszahlungen - Finanzierungssaldo 1 (SA1):</b>			
- Abschnitt 26	18.200	25.900	7.700
- Gruppe 3 (ohne Musikschule und Kulturhaus inkl. GWG) ohne 320	7.500	12.000	4.500
- Abschnitt 419	1.300	1.300	0
- Abschnitt 42	2.600	2.600	0
- Abschnitt 43	0	0	0
- Abschnitt 52	6.600	8.000	1.400
- Abschnitt 74	16.500	18.300	1.800
- Abschnitt 782	14.400	15.400	1.000
- Abschnitt 789	0	0	0
<b>Im VA 2024 erhöht veranschlagte freiwillige Leistungen bei den angef. Abschnitten:</b>			<b><u>16.400</u></b>

**Erhöhte Veranschlagung lt. Erhebungsblatt:**

Bereiche:	Erhöht um:
Feuerwehrwesen - Abschnitt 163*	3.325
Straßenbau - Abschnitte 61* und 710	0
Freiwillige Leistungen - div. Ansätze - Vergleich VA2023/VA2024	16.400
<b>Summe erhöhte Veranschlagung 2024 lt. Berechnungsgrundlagen:</b>	<b>19.725</b>



Gemeinde: **Arriach**

Kostendeckend zu führende Betriebe **[Ergebnisvoranschlag/Finanzierungsvoranschlag]** :

**Wasserversorgung (Ansatz 850\*):**


			EVA	FVA
			VA-Betrag	VA-Betrag
<b>operative Gebarung</b>	<b>MVAG-Ebene:</b>	<b>Mittelverwendungs- und -aufbringungsgr. (1. u. 2. Ebene):</b>		
	SU	Summe Erträge/Einzahlungen	95.400	90.100
	SU	Summe Aufwendungen/Auszahlungen	76.200	51.000
	<b>SA0/ SA1</b>	<b>Nettoergebnis / Geldfluss operative Gebarung</b>	<b>19.200</b>	<b>39.100</b>
	1	Entnahmen von Haushaltsrücklagen (für Begutachtung EVA)	0	
	1	Zuweisung an Haushaltsrücklagen (für Begutachtung EVA)	0	
	SU	Summe Haushaltsrücklagen (+/-)	<b>0</b>	
	SA00	Nettoerg. nach Zuw. u. Entn. von Haushaltsrückl. (SA0+/-RL)	<b>19.200</b>	
<b>investive Gebarung</b>	<b>MVAG-Ebene:</b>	<b>Mittelverwendungs- und -aufbringungsgr. (1. u. 2. Ebene):</b>	VA-Betrag	VA-Betrag
	SU	Summe Einzahlungen investive Gebarung		0
	SU	Summe Auszahlungen investive Gebarung		0
	SA2	Saldo Geldfluss aus der investiven Gebarung		<b>0</b>
	SA3	Nettofinanzierungssaldo (SA1 + SA2)		<b>39.100</b>
<b>Finanzierungstätigkeit</b>	<b>MVAG-Ebene:</b>	<b>Mittelverwendungs- und -aufbringungsgr. (1. u. 2. Ebene):</b>	VA-Betrag	VA-Betrag
	SU	Summe Einzahlungen aus der Finanzierungstätigkeit		0
	SU	Summe Auszahlungen aus der Finanzierungstätigkeit		0
	SA4	Saldo Geldfluss aus der Finanzierungstätigkeit		<b>0</b>
	SA5	Saldo Geldfluss - voranschlagswirks. Gebarung (SA3 + SA4)		<b>39.100</b>

Anmerkungen/Interpretation:

**Abwasserentsorgung (Ansatz 851\*):**

			EVA	FVA
			VA-Betrag	VA-Betrag
<b>operative Gebarung</b>	<b>MVAG-Ebene:</b>	<b>Mittelverwendungs- und -aufbringungsgr. (1. u. 2. Ebene):</b>		
	SU	Summe Erträge/Einzahlungen	255.100	231.300
	SU	Summe Aufwendungen/Auszahlungen	266.300	197.200
	<b>SA0/ SA1</b>	<b>Nettoergebnis / Geldfluss operative Gebarung</b>	<b>-11.200</b>	<b>34.100</b>
	1	Entnahmen von Haushaltsrücklagen (für Begutachtung EVA)	0	
	1	Zuweisung an Haushaltsrücklagen (für Begutachtung EVA)	0	
	SU	Summe Haushaltsrücklagen (+/-)	<b>0</b>	
	SA00	Nettoerg. nach Zuw. u. Entn. von Haushaltsrückl. (SA0+/-RL)	<b>-11.200</b>	
<b>investive Gebarung</b>	<b>MVAG-Ebene:</b>	<b>Mittelverwendungs- und -aufbringungsgr. (1. u. 2. Ebene):</b>	VA-Betrag	VA-Betrag
	SU	Summe Einzahlungen investive Gebarung		0
	SU	Summe Auszahlungen investive Gebarung		0
	SA2	Saldo Geldfluss aus der investiven Gebarung		<b>0</b>
	SA3	Nettofinanzierungssaldo (SA1 + SA2)		<b>34.100</b>
<b>Finanzierungstätigkeit</b>	<b>MVAG-Ebene:</b>	<b>Mittelverwendungs- und -aufbringungsgr. (1. u. 2. Ebene):</b>	VA-Betrag	VA-Betrag
	SU	Summe Einzahlungen aus der Finanzierungstätigkeit		0
	SU	Summe Auszahlungen aus der Finanzierungstätigkeit		94.400
	SA4	Saldo Geldfluss aus der Finanzierungstätigkeit		<b>-94.400</b>
	SA5	Saldo Geldfluss - voranschlagswirks. Gebarung (SA3 + SA4)		<b>-60.300</b>

Anmerkungen/Interpretation:



**Abfallentsorgung (Ansatz 852\*):**


		EVA	FVA
		VA-Betrag	VA-Betrag
<b>operative Gebarung</b>	<b>MVAG-Ebene: Mittelverwendungs- und -aufbringungsgr. (1. u. 2. Ebene):</b>		
	SU Summe Erträge/Einzahlungen	93.400	93.400
	SU Summe Aufwendungen/Auszahlungen	121.000	121.000
	<b>SA0/ SA1 Nettoergebnis / Geldfluss operative Gebarung</b>	<b>-27.600</b>	<b>-27.600</b>
	1 Entnahmen von Haushaltsrücklagen (für Begutachtung EVA)	0	
	1 Zuweisung an Haushaltsrücklagen (für Begutachtung EVA)	0	
	SU Summe Haushaltsrücklagen (+/-)	0	
	<b>SA00 Nettoerg. nach Zuw. u. Entn. von Haushaltsrückl. (SA0+/-RL)</b>	<b>-27.600</b>	
<b>investive Gebarung</b>	<b>MVAG-Ebene: Mittelverwendungs- und -aufbringungsgr. (1. u. 2. Ebene):</b>	<b>VA-Betrag</b>	<b>VA-Betrag</b>
	SU Summe Einzahlungen investive Gebarung		0
	SU Summe Auszahlungen investive Gebarung		0
	<b>SA2 Saldo Geldfluss aus der investiven Gebarung</b>		<b>0</b>
	<b>SA3 Nettofinanzierungssaldo (SA1 + SA2)</b>		<b>-27.600</b>
<b>Finanzierungs-tätigkeit</b>	<b>MVAG-Ebene: Mittelverwendungs- und -aufbringungsgr. (1. u. 2. Ebene):</b>	<b>VA-Betrag</b>	<b>VA-Betrag</b>
	SU Summe Einzahlungen aus der Finanzierungstätigkeit		0
	SU Summe Auszahlungen aus der Finanzierungstätigkeit		0
	<b>SA4 Saldo Geldfluss aus der Finanzierungstätigkeit</b>		<b>0</b>
	<b>SA5 Saldo Geldfluss - voranschlagswirks. Gebarung (SA3 + SA4)</b>		<b>-27.600</b>

**Anmerkungen/Interpretation:**

**Kostendeckend geführte Wohn- und Geschäftsgebäude (Ansatz 853\*):**

		EVA	FVA
		VA-Betrag	VA-Betrag
<b>operative Gebarung</b>	<b>MVAG-Ebene: Mittelverwendungs- und -aufbringungsgr. (1. u. 2. Ebene):</b>		
	SU Summe Erträge/Einzahlungen	105.000	104.400
	SU Summe Aufwendungen/Auszahlungen	50.200	42.900
	<b>SA0/ SA1 Nettoergebnis / Geldfluss operative Gebarung</b>	<b>54.800</b>	<b>61.500</b>
	1 Entnahmen von Haushaltsrücklagen (für Begutachtung EVA)	0	
	1 Zuweisung an Haushaltsrücklagen (für Begutachtung EVA)	0	
	SU Summe Haushaltsrücklagen (+/-)	0	
	<b>SA00 Nettoerg. nach Zuw. u. Entn. von Haushaltsrückl. (SA0+/-RL)</b>	<b>54.800</b>	
<b>investive Gebarung</b>	<b>MVAG-Ebene: Mittelverwendungs- und -aufbringungsgr. (1. u. 2. Ebene):</b>	<b>VA-Betrag</b>	<b>VA-Betrag</b>
	SU Summe Einzahlungen investive Gebarung		0
	SU Summe Auszahlungen investive Gebarung		0
	<b>SA2 Saldo Geldfluss aus der investiven Gebarung</b>		<b>0</b>
	<b>SA3 Nettofinanzierungssaldo (SA1 + SA2)</b>		<b>61.500</b>
<b>Finanzierungs-tätigkeit</b>	<b>MVAG-Ebene: Mittelverwendungs- und -aufbringungsgr. (1. u. 2. Ebene):</b>	<b>VA-Betrag</b>	<b>VA-Betrag</b>
	SU Summe Einzahlungen aus der Finanzierungstätigkeit		0
	SU Summe Auszahlungen aus der Finanzierungstätigkeit		0
	<b>SA4 Saldo Geldfluss aus der Finanzierungstätigkeit</b>		<b>0</b>
	<b>SA5 Saldo Geldfluss - voranschlagswirks. Gebarung (SA3 + SA4)</b>		<b>61.500</b>


**Anmerkungen/Interpretation:**



**Sonstige kostendeckend geführte Betr. mit marktbest. Tätigkeit (Ansatzbereich 859\*) :**

		<b>EVA</b>	<b>FVA</b>
		<b>VA-Betrag</b>	<b>VA-Betrag</b>
<b>operative</b>	<b>MVAG-</b>		
<b>Gebarung</b>	<b><u>Ebene:</u></b>		
	SU	0	0
	SU	0	0
	<b>SA0/ SA1</b>	<b>0</b>	<b>0</b>
	1	0	
	1	0	
	SU	0	
	SA00	0	
<b>investive</b>	<b>MVAG-</b>		
<b>Gebarung</b>	<b><u>Ebene:</u></b>		
	SU		0
	SU		0
	SA2		0
	SA3		0
<b>Finanzierungs-</b>	<b>MVAG-</b>		
<b>tätigkeit</b>	<b><u>Ebene:</u></b>		
	SU		0
	SU		0
	SA4		0
	SA5		0

**Anmerkungen/Interpretation:**



Gemeinde: **Arriach**

VA 2024 Begutachtung 19.12.2023

**Ergebnis- u. Finanzierungshaushalt Gesamt - interne Vergütungen enthalten:**


**Anlage 1a - Ergebnishaushalt / Anlage 1b - Finanzierungshaushalt - Gesamt:**

		EVA (Anlage 1a) EVA S1	FVA (Anlage 1b) FVA S. 2
		VA-Betrag	VA-Betrag
<b>operative Gebarung</b>	<b>MVAG-Ebene: Mittelverwendungs- und -aufbringungsgruppen (1. u. 2. Ebene):</b>		
	SU21/SU31 Summe Erträge/Einzahlungen	4.791.100	4.179.200
	SU22/SU32 Summe Aufwendungen/Auszahlungen	5.782.600	4.987.200
	<b>SA0/ SA1 Nettoergebnis / Geldfluss operative Gebarung</b>	<b>-991.500</b>	<b>-808.000</b>
	1 Entnahmen von Haushaltsrücklagen	0	0
	1 Zuweisung an Haushaltsrücklagen	0	0
	SU Summe Haushaltsrücklagen (+/-)	0	0
	<b>SA00 Nettoerg. nach Zuw. u. Entn. von Haushaltsrückl. (SA0+/-Haushaltsrückl.)</b>	<b>-991.500</b>	
<b>investive Gebarung</b>	<b>MVAG-Ebene: Mittelverwendungs- und -aufbringungsgruppen (1. u. 2. Ebene):</b>	<b>VA-Betrag</b>	<b>VA-Betrag</b>
	SU Summe Einzahlungen investive Gebarung		300.000
	SU Summe Auszahlungen investive Gebarung		350.000
	<b>SA2 Saldo Geldfluss aus der investiven Gebarung</b>		<b>-50.000</b>
	<b>SA3 Nettofinanzierungssaldo (SA1 + SA2)</b>		<b>-858.000</b>
<b>Finanzierungs-tätigkeit</b>	<b>MVAG-Ebene: Mittelverwendungs- und -aufbringungsgruppen (1. u. 2. Ebene):</b>	<b>VA-Betrag</b>	<b>VA-Betrag</b>
	SU Summe Einzahlungen aus der Finanzierungstätigkeit		0
	SU Summe Auszahlungen aus der Finanzierungstätigkeit		242.200
	<b>SA4 Saldo Geldfluss aus der Finanzierungstätigkeit</b>		<b>-242.200</b>
	<b>SA5 Saldo Geldfluss aus der voranschlagswirksamen Gebarung (SA3 + SA4)</b>		<b>-1.100.200</b>

**Saldenberechnungen EHH / FHH und disponible hoheitliche Liquidität**

	ERGEBNISHAUSHALT		FINANZIERUNGSHAUSHALT	
	Saldo 0	Saldo 00	Saldo 1*	Saldo 5
<b>Gesamthaushalt:</b>	<b>-991.500</b>	<b>-991.500</b>	<b>-808.000</b>	<b>-1.100.200</b>
<b>abzüglich:</b>				
850 Wasserversorgung	19.200	19.200	39.100	39.100
851 Abwasserbeseitigung	-11.200	-11.200	34.100	-60.300
852 Abfallentsorgung	-27.600	-27.600	-27.600	-27.600
853 Wohn-/Geschäftsgebäude	54.800	54.800	61.500	61.500
859* sonst. Betr. marktüb. Tätigk.	0	0	0	0
<b>Zwischensummen</b>	<b>-1.026.700</b>	<b>-1.026.700</b>	<b>-915.100</b>	<b>-1.112.900</b>
<b>abzüglich:</b>				
<b>BZ i.R., welche in vom GR beschlossenen Fin-Plänen gebunden wurden (ab 2024 keine Passivierung - Konto 3011 - mehr von BZ i.R.)</b>			86.000	Uitz Kohlweiß Fertigstellung, + Lamprecht
<b>Operative Einzahlungen, die an Dritte als Investitionszuschuss / Kapitaltransferauszahlung (in SA2 FHH) weitergeleitet werden (z.B. an Kommunalgesellschaften, Kirchen, private Haushalte u. Unternehmungen (MVAG 34*; Kontengruppen 770-778* + Konto 786))</b>			0	





[Hier eingeben]

**Operative Bedeckungsmittel (z.B. BZ i.R.), die für die Tilgung von Darlehen der hoheitlichen Gebarung (ohne Betriebe) vorgesehen sind**

147.800

Liegenschaft Scherzer, Gemeindeamt mit Nahversorger ohne Zinsen

*(z.B. Bankdarlehen, Landesdarlehen wie RegF oder ÜK oder Finanzierungsleasing, sofern hierfür vorgesehene Bedeckungsmittel nicht passivierungsfähig)*

**Operative Bedeckungsmittel (z.B. BZ i.R.), die für die Tilgung von Inneren Darlehen der hoheitl. Gebarung (ohne Betriebe) vorgesehen sind**

0

*(sofern hierfür vorgesehene Bedeckungsmittel nicht passivierungsfähig)*

**BZ a. R. und KATFonds Unwetter**

*(sofern hierfür vorgesehene Bedeckungsmittel nicht passivierungsfähig)*

**zuzüglich:**

**Erlöse aus der Veräußerung von Vermögenswerten in der hoheitlichen Gebarung, die nicht zur Bedeckung von Investitionen vorgesehen sind**

0

*(insbesondere Konten 800 bis 805)*

**nicht betriebliche ZMR-Entnahmen (Konten 294 und 295)**

0

*(ausschl. hoheitliche Entnahmen - zur Bedeckung der operativen hoheitlichen Gebarung, Bedeckung von Kat.-Schäden (Instandhaltung) oder zum Haushaltsausgleich; jedoch nicht zur Bedeckung von Investitionen)*

**BZ a. R. und KATFonds Unwetter**

*(sofern hierfür vorgesehene Bedeckungsmittel nicht passivierungsfähig)*

**Ergebnis des Finanzierungsvoranschlags in der operativen hoheitlichen Gebarung**


**-1.148.900**

**inkl BZ EUR 378.500,--**

*(= disponible hoheitliche Finanzspitze / bereinigter SA1 FHH)*

**Im SA 1 (-1.148.900,--) sind auch EUR 744.000,-- unbedeckte KAT-Schäden inkludiert!**

**Der tatsächliche Abgang wäre EUR -783.400,--**



# Gemeinde Arriach

Arriach 43, 9543 Arriach

## Mittelfristige Finanzplanung für das Finanzjahr 2024

Bezirk	Villach-Land
Gemeindekennziffer	20703
Fläche	7.082,00 ha
Einwohneranzahl	1.335

## Mittelfristige Finanzplanung 2024

### Ergebnisvoranschlag MEFP Gesamthaushalt - interne Vergütungen enthalten

Ebene	Code	Mittelverwendungs- und -aufbringungsgruppe (1. & 2.Ebene)	VA 2023	VA 2024	MF 2025	MF 2026	MF 2027	MF 2028
1	211	Erträge aus der operativen Verwaltungstätigkeit	2.234.200,00	2.331.900,00	2.452.400,00	2.574.400,00	2.699.400,00	2.834.300,00
1	212	Erträge aus Transfers	2.013.700,00	2.458.900,00	1.725.000,00	1.757.200,00	1.806.300,00	1.855.900,00
1	213	Finanzerträge	1.300,00	300,00	1.300,00	1.300,00	1.300,00	1.300,00
<b>SU</b>	<b>21</b>	<b>Summe Erträge</b>	<b>4.249.200,00</b>	<b>4.791.100,00</b>	<b>4.178.700,00</b>	<b>4.332.900,00</b>	<b>4.507.000,00</b>	<b>4.691.500,00</b>
1	221	Personalaufwand	501.500,00	518.600,00	571.900,00	598.700,00	602.200,00	632.400,00
1	222	Sachaufwand	2.157.200,00	3.708.500,00	1.847.300,00	1.871.600,00	1.917.900,00	1.961.100,00
1	223	Transferaufwand	1.181.500,00	1.505.800,00	1.609.700,00	1.688.600,00	1.758.700,00	1.845.900,00
1	224	Finanzaufwand	59.900,00	49.700,00	67.300,00	60.000,00	53.600,00	46.800,00
<b>SU</b>	<b>22</b>	<b>Summe Aufwendungen</b>	<b>3.900.100,00</b>	<b>5.782.600,00</b>	<b>4.096.200,00</b>	<b>4.218.900,00</b>	<b>4.332.400,00</b>	<b>4.486.200,00</b>
<b>SA0</b>	<b>SA0</b>	<b>Saldo (0) Nettoergebnis (21-22)</b>	<b>349.100,00</b>	<b>-991.500,00</b>	<b>82.500,00</b>	<b>114.000,00</b>	<b>174.600,00</b>	<b>205.300,00</b>
1	230	Entnahmen von Haushaltsrücklagen	60.000,00	0,00	0,00	0,00	0,00	0,00
1	240	Zuweisungen an Haushaltsrücklagen	0,00	0,00	0,00	0,00	0,00	0,00
<b>SA01</b>	<b>SA01</b>	<b>Saldo (01) Haushaltsrücklagen (230-240)</b>	<b>60.000,00</b>	<b>0,00</b>	<b>0,00</b>	<b>0,00</b>	<b>0,00</b>	<b>0,00</b>
<b>SA00</b>	<b>SA00</b>	<b>Saldo (00) Nettoergebnis nach Haushaltsrücklagen (SA0+SA01)</b>	<b>409.100,00</b>	<b>-991.500,00</b>	<b>82.500,00</b>	<b>114.000,00</b>	<b>174.600,00</b>	<b>205.300,00</b>

## Mittelfristige Finanzplanung 2024

### Finanzierungsvoranschlag MEFP Gesamthaushalt - interne Vergütungen enthalten

Ebene	Code	Mittelverwendungs- und -aufbringungsgruppe (1. & 2.Ebene)	VA 2023	VA 2024	MF 2025	MF 2026	MF 2027	MF 2028
1	311	Einzahlungen aus operativer Verwaltungstätigkeit	2.234.300,00	2.331.900,00	2.452.400,00	2.574.400,00	2.699.400,00	2.834.300,00
1	312	Einzahlungen aus Transfers	1.461.300,00	1.847.000,00	1.113.100,00	1.166.700,00	1.223.800,00	1.283.300,00
1	313	Einzahlungen aus Finanzerträgen	1.300,00	300,00	1.300,00	1.300,00	1.300,00	1.300,00
<b>SU</b>	<b>31</b>	<b>Summe Einzahlungen operative Gebarung</b>	<b>3.696.900,00</b>	<b>4.179.200,00</b>	<b>3.566.800,00</b>	<b>3.742.400,00</b>	<b>3.924.500,00</b>	<b>4.118.900,00</b>
1	321	Auszahlungen aus Personalaufwand	501.500,00	518.600,00	571.900,00	598.700,00	602.200,00	632.400,00
1	322	Auszahlungen aus Sachaufwand	1.480.000,00	2.913.100,00	1.051.300,00	1.104.800,00	1.159.300,00	1.215.800,00
1	323	Auszahlungen aus Transfers	1.176.500,00	1.505.800,00	1.603.000,00	1.681.700,00	1.764.400,00	1.851.200,00
1	324	Auszahlungen aus Finanzaufwand	59.900,00	49.700,00	67.300,00	60.000,00	53.600,00	46.800,00
<b>SU</b>	<b>32</b>	<b>Summe Auszahlungen operative Gebarung</b>	<b>3.217.900,00</b>	<b>4.987.200,00</b>	<b>3.293.500,00</b>	<b>3.445.200,00</b>	<b>3.579.500,00</b>	<b>3.746.200,00</b>
<b>SA1</b>	<b>SA1</b>	<b>Saldo (1) Geldfluss aus der operativen Gebarung (31-32)</b>	<b>479.000,00</b>	<b>-808.000,00</b>	<b>273.300,00</b>	<b>297.200,00</b>	<b>345.000,00</b>	<b>372.700,00</b>
1	331	Einzahlungen aus der Investitionstätigkeit	0,00	0,00	0,00	0,00	0,00	0,00
1	332	Einz. a.d. Rückzahlung von Darlehen u. gewähr. Vorschüssen	0,00	0,00	0,00	0,00	0,00	0,00
1	333	Einzahlungen aus Kapitaltransfers	453.700,00	300.000,00	6.300,00	6.600,00	6.900,00	7.300,00
<b>SU</b>	<b>33</b>	<b>Summe Einzahlungen investive Gebarung</b>	<b>453.700,00</b>	<b>300.000,00</b>	<b>6.300,00</b>	<b>6.600,00</b>	<b>6.900,00</b>	<b>7.300,00</b>
1	341	Auszahlungen aus der Investitionstätigkeit	240.000,00	350.000,00	8.700,00	9.000,00	8.100,00	8.500,00
1	342	Ausz. a.d. Gewährung von Darlehen sowie gewähr. Vorschüssen	0,00	0,00	0,00	0,00	0,00	0,00
1	343	Auszahlungen aus Kapitaltransfers	5.000,00	0,00	6.700,00	6.900,00	7.300,00	7.700,00
<b>SU</b>	<b>34</b>	<b>Summe Auszahlungen investive Gebarung</b>	<b>245.000,00</b>	<b>350.000,00</b>	<b>15.400,00</b>	<b>15.900,00</b>	<b>15.400,00</b>	<b>16.200,00</b>
<b>SA2</b>	<b>SA2</b>	<b>Saldo (2) Geldfluss aus der investiven Gebarung (33-34)</b>	<b>208.700,00</b>	<b>-50.000,00</b>	<b>-9.100,00</b>	<b>-9.300,00</b>	<b>-8.500,00</b>	<b>-8.900,00</b>
<b>SA3</b>	<b>SA3</b>	<b>Saldo (3) Nettofinanzierungssaldo (SA1+SA2)</b>	<b>687.700,00</b>	<b>-858.000,00</b>	<b>264.200,00</b>	<b>287.900,00</b>	<b>336.500,00</b>	<b>363.800,00</b>

## Mittelfristige Finanzplanung 2024

### Finanzierungsvoranschlag MEFP Gesamthaushalt - interne Vergütungen enthalten

Ebene	Code	Mittelverwendungs- und -aufbringungsgruppe (1. & 2.Ebene)	VA 2023	VA 2024	MF 2025	MF 2026	MF 2027	MF 2028
1	351	Einzahlungen aus der Aufnahme von Finanzschulden	0,00	0,00	0,00	0,00	0,00	0,00
1	353	Einz. infolge Kapitaltausch b. derivat. Fin.instr. m.Grundg.	0,00	0,00	0,00	0,00	0,00	0,00
1	355	Einzahlungen aus dem Abgang von Finanzinstrumenten	0,00	0,00	0,00	0,00	0,00	0,00
<b>SU</b>	<b>35</b>	<b>Summe Einzahlungen aus der Finanzierungstätigkeit</b>	<b>0,00</b>	<b>0,00</b>	<b>0,00</b>	<b>0,00</b>	<b>0,00</b>	<b>0,00</b>
1	361	Auszahlungen aus der Tilgung von Finanzschulden	240.400,00	242.200,00	247.500,00	327.000,00	233.800,00	239.100,00
1	363	Ausz. infolge Kapitaltausch b. derivat. Fin.instr. m.Grundg.	0,00	0,00	0,00	0,00	0,00	0,00
1	365	Auszahlungen für den Erwerb von Finanzinstrumenten	0,00	0,00	0,00	0,00	0,00	0,00
<b>SU</b>	<b>36</b>	<b>Summe Auszahlungen aus der Finanzierungstätigkeit</b>	<b>240.400,00</b>	<b>242.200,00</b>	<b>247.500,00</b>	<b>327.000,00</b>	<b>233.800,00</b>	<b>239.100,00</b>
<b>SA4</b>	<b>SA4</b>	<b>Saldo (4) Geldfluss aus der Finanzierungstätigkeit (35-36)</b>	<b>-240.400,00</b>	<b>-242.200,00</b>	<b>-247.500,00</b>	<b>-327.000,00</b>	<b>-233.800,00</b>	<b>-239.100,00</b>
<b>SA5</b>	<b>SA5</b>	<b>Saldo (5) Geldfluss aus VA-wirksamer Gebarung (SA3+SA4)</b>	<b>447.300,00</b>	<b>-1.100.200,00</b>	<b>16.700,00</b>	<b>-39.100,00</b>	<b>102.700,00</b>	<b>124.700,00</b>

**Mittelfristige Finanzplanung 2024****Ergebnisvoranschlag MEFP Bereichsbudget 0 / Vertretungskörper und allgemeine Verwaltung - interne Vergütungen enthalten**

<b>Ebene</b>	<b>Code</b>	<b>Mittelverwendungs- und -aufbringungsgruppe (1. &amp; 2.Ebene)</b>	<b>VA 2023</b>	<b>VA 2024</b>	<b>MF 2025</b>	<b>MF 2026</b>	<b>MF 2027</b>	<b>MF 2028</b>
2	2114	Erträge aus Leistungen	49.300,00	57.200,00	60.100,00	63.100,00	66.200,00	69.500,00
1	211	Erträge aus der operativen Verwaltungstätigkeit	49.300,00	57.200,00	60.100,00	63.100,00	66.200,00	69.500,00
2	2121	Transferertrag von Trägern des öffentlichen Rechts	25.100,00	15.000,00	31.600,00	33.000,00	34.800,00	36.400,00
2	2127	Nicht finanzierungswirksamer Transferertrag	200,00	28.400,00	28.400,00	28.200,00	27.900,00	27.900,00
1	212	Erträge aus Transfers	25.300,00	43.400,00	60.000,00	61.200,00	62.700,00	64.300,00
1	213	Finanzerträge	0,00	0,00	0,00	0,00	0,00	0,00
<b>SU</b>	<b>21</b>	<b>Summe Erträge</b>	<b>74.600,00</b>	<b>100.600,00</b>	<b>120.100,00</b>	<b>124.300,00</b>	<b>128.900,00</b>	<b>133.800,00</b>
2	2211	Personalaufwand (Bezüge, Nebengeb., Mehrleistungen)	270.100,00	292.300,00	307.100,00	322.300,00	338.500,00	355.400,00
2	2212	Gesetzlicher und freiwilliger Sozialaufwand	76.900,00	78.700,00	84.500,00	88.500,00	92.800,00	97.500,00
2	2213	Sonstiger Personalaufwand	1.200,00	1.200,00	1.300,00	1.300,00	1.400,00	1.500,00
1	221	Personalaufwand	348.200,00	372.200,00	392.900,00	412.100,00	432.700,00	454.400,00
2	2221	Gebrauchs- und Verbrauchsgüter, Handelswaren	7.500,00	8.500,00	8.800,00	9.600,00	9.800,00	10.300,00
2	2222	Verwaltungs- und Betriebsaufwand	29.700,00	35.400,00	37.100,00	39.100,00	41.100,00	43.000,00
2	2223	Leasing- und Mietaufwand	0,00	500,00	500,00	600,00	600,00	600,00
2	2224	Instandhaltung	18.100,00	30.900,00	32.400,00	34.100,00	35.800,00	37.500,00
2	2225	Sonstiger Sachaufwand	136.400,00	172.000,00	180.500,00	189.800,00	199.300,00	208.700,00
2	2226	Nicht finanzierungswirksamer Sachaufwand	4.200,00	50.500,00	51.600,00	49.800,00	49.200,00	49.000,00
1	222	Sachaufwand	195.900,00	297.800,00	310.900,00	323.000,00	335.800,00	349.100,00
2	2231	Transferaufwand an Träger des öffentlichen Rechts	104.000,00	185.600,00	195.000,00	204.500,00	214.800,00	225.500,00
1	223	Transferaufwand	104.000,00	185.600,00	195.000,00	204.500,00	214.800,00	225.500,00
1	224	Finanzaufwand	0,00	0,00	0,00	0,00	0,00	0,00
<b>SU</b>	<b>22</b>	<b>Summe Aufwendungen</b>	<b>648.100,00</b>	<b>855.600,00</b>	<b>898.800,00</b>	<b>939.600,00</b>	<b>983.300,00</b>	<b>1.029.000,00</b>
<b>SA0</b>	<b>SA0</b>	<b>Saldo (0) Nettoergebnis (21-22)</b>	<b>-573.500,00</b>	<b>-755.000,00</b>	<b>-778.700,00</b>	<b>-815.300,00</b>	<b>-854.400,00</b>	<b>-895.200,00</b>
1	230	Entnahmen von Haushaltsrücklagen	0,00	0,00	0,00	0,00	0,00	0,00



## Mittelfristige Finanzplanung 2024

### Ergebnisvoranschlag MEFP Bereichsbudget 0 / Vertretungskörper und allgemeine Verwaltung - interne Vergütungen enthalten

Ebene	Code	Mittelverwendungs- und -aufbringungsgruppe (1. & 2.Ebene)	VA 2023	VA 2024	MF 2025	MF 2026	MF 2027	MF 2028
1	240	Zuweisungen an Haushaltsrücklagen	0,00	0,00	0,00	0,00	0,00	0,00
SA01	SA01	Saldo (01) Haushaltsrücklagen (230-240)	0,00	0,00	0,00	0,00	0,00	0,00
SA00	SA00	Saldo (00) Nettoergebnis nach Haushaltsrücklagen (SA0+SA01)	-573.500,00	-755.000,00	-778.700,00	-815.300,00	-854.400,00	-895.200,00

## Mittelfristige Finanzplanung 2024

### Finanzierungsvoranschlag MEFP Bereichsbudget 0 / Vertretungskörper und allgemeine Verwaltung - interne Vergütungen enthalten

Ebene	Code	Mittelverwendungs- und -aufbringungsgruppe (1. & 2.Ebene)	VA 2023	VA 2024	MF 2025	MF 2026	MF 2027	MF 2028
2	3114	Einzahlungen aus Leistungen	49.300,00	57.200,00	60.100,00	63.100,00	66.200,00	69.500,00
1	311	Einzahlungen aus operativer Verwaltungstätigkeit	49.300,00	57.200,00	60.100,00	63.100,00	66.200,00	69.500,00
2	3121	Transferzahlungen von Trägern des öffentlichen Rechts	25.100,00	15.000,00	31.600,00	33.000,00	34.800,00	36.400,00
1	312	Einzahlungen aus Transfers	25.100,00	15.000,00	31.600,00	33.000,00	34.800,00	36.400,00
1	313	Einzahlungen aus Finanzerträgen	0,00	0,00	0,00	0,00	0,00	0,00
<b>SU</b>	<b>31</b>	<b>Summe Einzahlungen operative Gebarung</b>	<b>74.400,00</b>	<b>72.200,00</b>	<b>91.700,00</b>	<b>96.100,00</b>	<b>101.000,00</b>	<b>105.900,00</b>
2	3211	Ausz. für Personalaufw. Bezüge, Nebengeb., Mehrleistvergüt.	270.100,00	292.300,00	307.100,00	322.300,00	338.500,00	355.400,00
2	3212	Auszahlungen für gesetzliche und freiw. Sozialaufwendungen	76.900,00	78.700,00	84.500,00	88.500,00	92.800,00	97.500,00
2	3213	Auszahlungen aus sonstigem Personalaufwand	1.200,00	1.200,00	1.300,00	1.300,00	1.400,00	1.500,00
1	321	Auszahlungen aus Personalaufwand	348.200,00	372.200,00	392.900,00	412.100,00	432.700,00	454.400,00
2	3221	Auszahlungen für Gebrauchs- u. Verbrauchsgüter, Handelswaren	7.500,00	8.500,00	8.800,00	9.600,00	9.800,00	10.300,00
2	3222	Auszahlungen für Verwaltungs- und Betriebsaufwand	29.700,00	35.400,00	37.100,00	39.100,00	41.100,00	43.000,00
2	3223	Auszahlungen für Leasing- und Mietaufwand	0,00	500,00	500,00	600,00	600,00	600,00
2	3224	Auszahlungen für Instandhaltung	18.100,00	30.900,00	32.400,00	34.100,00	35.800,00	37.500,00
2	3225	Sonstige Auszahlungen aus Sachaufwand	136.400,00	172.000,00	180.500,00	189.800,00	199.300,00	208.700,00
1	322	Auszahlungen aus Sachaufwand	191.700,00	247.300,00	259.300,00	273.200,00	286.600,00	300.100,00
2	3231	Transferzahlungen an Träger des öffentlichen Rechts	104.000,00	185.600,00	195.000,00	204.500,00	214.800,00	225.500,00
1	323	Auszahlungen aus Transfers	104.000,00	185.600,00	195.000,00	204.500,00	214.800,00	225.500,00
1	324	Auszahlungen aus Finanzaufwand	0,00	0,00	0,00	0,00	0,00	0,00
<b>SU</b>	<b>32</b>	<b>Summe Auszahlungen operative Gebarung</b>	<b>643.900,00</b>	<b>805.100,00</b>	<b>847.200,00</b>	<b>889.800,00</b>	<b>934.100,00</b>	<b>980.000,00</b>
<b>SA1</b>	<b>SA1</b>	<b>Saldo (1) Geldfluss aus der operativen Gebarung (31-32)</b>	<b>-569.500,00</b>	<b>-732.900,00</b>	<b>-755.500,00</b>	<b>-793.700,00</b>	<b>-833.100,00</b>	<b>-874.100,00</b>
1	331	Einzahlungen aus der Investitionstätigkeit	0,00	0,00	0,00	0,00	0,00	0,00
1	332	Einz. a.d. Rückzahlung von Darlehen u. gewähr. Vorschüssen	0,00	0,00	0,00	0,00	0,00	0,00
1	333	Einzahlungen aus Kapitaltransfers	0,00	0,00	0,00	0,00	0,00	0,00



## Mittelfristige Finanzplanung 2024

### Finanzierungsvoranschlag MEFP Bereichsbudget 0 / Vertretungskörper und allgemeine Verwaltung - interne Vergütungen enthalten

Ebene	Code	Mittelverwendungs- und -aufbringungsgruppe (1. & 2.Ebene)	VA 2023	VA 2024	MF 2025	MF 2026	MF 2027	MF 2028
<b>SU</b>	<b>33</b>	<b>Summe Einzahlungen investive Gebarung</b>	<b>0,00</b>	<b>0,00</b>	<b>0,00</b>	<b>0,00</b>	<b>0,00</b>	<b>0,00</b>
2	3415	Ausz. f.d. Erwerb von Amts-, Betriebs- u.Geschäftsausstatt.	1.100,00	0,00	800,00	800,00	0,00	0,00
1	341	Auszahlungen aus der Investitionstätigkeit	1.100,00	0,00	800,00	800,00	0,00	0,00
1	342	Ausz. a.d. Gewährung von Darlehen sowie gewähr. Vorschüssen	0,00	0,00	0,00	0,00	0,00	0,00
1	343	Auszahlungen aus Kapitaltransfers	0,00	0,00	0,00	0,00	0,00	0,00
<b>SU</b>	<b>34</b>	<b>Summe Auszahlungen investive Gebarung</b>	<b>1.100,00</b>	<b>0,00</b>	<b>800,00</b>	<b>800,00</b>	<b>0,00</b>	<b>0,00</b>
<b>SA2</b>	<b>SA2</b>	<b>Saldo (2) Geldfluss aus der investiven Gebarung (33-34)</b>	<b>-1.100,00</b>	<b>0,00</b>	<b>-800,00</b>	<b>-800,00</b>	<b>0,00</b>	<b>0,00</b>
<b>SA3</b>	<b>SA3</b>	<b>Saldo (3) Nettofinanzierungssaldo (SA1+SA2)</b>	<b>-570.600,00</b>	<b>-732.900,00</b>	<b>-756.300,00</b>	<b>-794.500,00</b>	<b>-833.100,00</b>	<b>-874.100,00</b>
1	351	Einzahlungen aus der Aufnahme von Finanzschulden	0,00	0,00	0,00	0,00	0,00	0,00
1	353	Einz. infolge Kapitaltausch b. derivat. Fin.instr. m.Grundg.	0,00	0,00	0,00	0,00	0,00	0,00
1	355	Einzahlungen aus dem Abgang von Finanzinstrumenten	0,00	0,00	0,00	0,00	0,00	0,00
<b>SU</b>	<b>35</b>	<b>Summe Einzahlungen aus der Finanzierungstätigkeit</b>	<b>0,00</b>	<b>0,00</b>	<b>0,00</b>	<b>0,00</b>	<b>0,00</b>	<b>0,00</b>
1	361	Auszahlungen aus der Tilgung von Finanzschulden	0,00	0,00	0,00	0,00	0,00	0,00
1	363	Ausz. infolge Kapitaltausch b. derivat. Fin.instr. m.Grundg.	0,00	0,00	0,00	0,00	0,00	0,00
1	365	Auszahlungen für den Erwerb von Finanzinstrumenten	0,00	0,00	0,00	0,00	0,00	0,00
<b>SU</b>	<b>36</b>	<b>Summe Auszahlungen aus der Finanzierungstätigkeit</b>	<b>0,00</b>	<b>0,00</b>	<b>0,00</b>	<b>0,00</b>	<b>0,00</b>	<b>0,00</b>
<b>SA4</b>	<b>SA4</b>	<b>Saldo (4) Geldfluss aus der Finanzierungstätigkeit (35-36)</b>	<b>0,00</b>	<b>0,00</b>	<b>0,00</b>	<b>0,00</b>	<b>0,00</b>	<b>0,00</b>
<b>SA5</b>	<b>SA5</b>	<b>Saldo (5) Geldfluss aus VA-wirksamer Gebarung (SA3+SA4)</b>	<b>-570.600,00</b>	<b>-732.900,00</b>	<b>-756.300,00</b>	<b>-794.500,00</b>	<b>-833.100,00</b>	<b>-874.100,00</b>

## Mittelfristige Finanzplanung 2024

### Ergebnisvoranschlag MEFP Bereichsbudget 1 / Öffentliche Ordnung und Sicherheit - interne Vergütungen enthalten

Ebene	Code	Mittelverwendungs- und -aufbringungsgruppe (1. & 2.Ebene)	VA 2023	VA 2024	MF 2025	MF 2026	MF 2027	MF 2028
2	2114	Erträge aus Leistungen	100,00	0,00	100,00	100,00	0,00	0,00
2	2116	Erträge aus Veräußerung und sonstige Erträge	1.300,00	100,00	200,00	200,00	100,00	100,00
1	211	Erträge aus der operativen Verwaltungstätigkeit	1.400,00	100,00	300,00	300,00	100,00	100,00
2	2121	Transferertrag von Trägern des öffentlichen Rechts	416.000,00	14.000,00	14.700,00	15.400,00	16.200,00	17.000,00
2	2127	Nicht finanzierungswirksamer Transferertrag	13.000,00	26.600,00	26.600,00	26.600,00	26.600,00	22.600,00
1	212	Erträge aus Transfers	429.000,00	40.600,00	41.300,00	42.000,00	42.800,00	39.600,00
1	213	Finanzerträge	0,00	0,00	0,00	0,00	0,00	0,00
<b>SU</b>	<b>21</b>	<b>Summe Erträge</b>	<b>430.400,00</b>	<b>40.700,00</b>	<b>41.600,00</b>	<b>42.300,00</b>	<b>42.900,00</b>	<b>39.700,00</b>
1	221	Personalaufwand	0,00	0,00	0,00	0,00	0,00	0,00
2	2221	Gebrauchs- und Verbrauchsgüter, Handelswaren	10.000,00	8.300,00	8.800,00	9.100,00	9.600,00	9.900,00
2	2222	Verwaltungs- und Betriebsaufwand	10.200,00	12.200,00	12.600,00	13.600,00	14.000,00	14.800,00
2	2224	Instandhaltung	9.400,00	23.100,00	24.200,00	25.400,00	26.500,00	28.100,00
2	2225	Sonstiger Sachaufwand	9.600,00	7.300,00	7.700,00	8.200,00	8.500,00	8.900,00
2	2226	Nicht finanzierungswirksamer Sachaufwand	35.500,00	50.400,00	50.400,00	50.400,00	50.400,00	46.000,00
1	222	Sachaufwand	74.700,00	101.300,00	103.700,00	106.700,00	109.000,00	107.700,00
2	2231	Transferaufwand an Träger des öffentlichen Rechts	14.300,00	500,00	500,00	500,00	500,00	500,00
2	2234	Transferaufwand an Haushalte und Org. ohne Erwerbscharakter	1.800,00	1.500,00	1.500,00	1.700,00	1.700,00	1.800,00
1	223	Transferaufwand	16.100,00	2.000,00	2.000,00	2.200,00	2.200,00	2.300,00
1	224	Finanzaufwand	0,00	0,00	0,00	0,00	0,00	0,00
<b>SU</b>	<b>22</b>	<b>Summe Aufwendungen</b>	<b>90.800,00</b>	<b>103.300,00</b>	<b>105.700,00</b>	<b>108.900,00</b>	<b>111.200,00</b>	<b>110.000,00</b>
<b>SA0</b>	<b>SA0</b>	<b>Saldo (0) Nettoergebnis (21-22)</b>	<b>339.600,00</b>	<b>-62.600,00</b>	<b>-64.100,00</b>	<b>-66.600,00</b>	<b>-68.300,00</b>	<b>-70.300,00</b>
1	230	Entnahmen von Haushaltsrücklagen	0,00	0,00	0,00	0,00	0,00	0,00
1	240	Zuweisungen an Haushaltsrücklagen	0,00	0,00	0,00	0,00	0,00	0,00

**Mittelfristige Finanzplanung 2024**  
**Ergebnisvoranschlag MEFP Bereichsbudget 1 / Öffentliche Ordnung und Sicherheit - interne Vergütungen enthalten**

Ebene	Code	Mittelverwendungs- und -aufbringungsgruppe (1. & 2.Ebene)	VA 2023	VA 2024	MF 2025	MF 2026	MF 2027	MF 2028
SA01	SA01	Saldo (01) Haushaltsrücklagen (230-240)	0,00	0,00	0,00	0,00	0,00	0,00
SA00	SA00	Saldo (00) Nettoergebnis nach Haushaltsrücklagen (SA0+SA01)	339.600,00	-62.600,00	-64.100,00	-66.600,00	-68.300,00	-70.300,00

## Mittelfristige Finanzplanung 2024

### Finanzierungsvoranschlag MEFP Bereichsbudget 1 / Öffentliche Ordnung und Sicherheit - interne Vergütungen enthalten

Ebene	Code	Mittelverwendungs- und -aufbringungsgruppe (1. & 2.Ebene)	VA 2023	VA 2024	MF 2025	MF 2026	MF 2027	MF 2028
2	3114	Einzahlungen aus Leistungen	100,00	0,00	100,00	100,00	0,00	0,00
2	3116	Einzahlungen aus Veräußerung von GWG und sonst. Einzahlungen	1.300,00	100,00	200,00	200,00	100,00	100,00
1	311	Einzahlungen aus operativer Verwaltungstätigkeit	1.400,00	100,00	300,00	300,00	100,00	100,00
2	3121	Transferzahlungen von Trägern des öffentlichen Rechts	416.000,00	14.000,00	14.700,00	15.400,00	16.200,00	17.000,00
1	312	Einzahlungen aus Transfers	416.000,00	14.000,00	14.700,00	15.400,00	16.200,00	17.000,00
1	313	Einzahlungen aus Finanzerträgen	0,00	0,00	0,00	0,00	0,00	0,00
<b>SU</b>	<b>31</b>	<b>Summe Einzahlungen operative Gebarung</b>	<b>417.400,00</b>	<b>14.100,00</b>	<b>15.000,00</b>	<b>15.700,00</b>	<b>16.300,00</b>	<b>17.100,00</b>
1	321	Auszahlungen aus Personalaufwand	0,00	0,00	0,00	0,00	0,00	0,00
2	3221	Auszahlungen für Gebrauchs- u. Verbrauchsgüter, Handelswaren	10.000,00	8.300,00	8.800,00	9.100,00	9.600,00	9.900,00
2	3222	Auszahlungen für Verwaltungs- und Betriebsaufwand	10.200,00	12.200,00	12.600,00	13.600,00	14.000,00	14.800,00
2	3224	Auszahlungen für Instandhaltung	9.400,00	23.100,00	24.200,00	25.400,00	26.500,00	28.100,00
2	3225	Sonstige Auszahlungen aus Sachaufwand	9.600,00	7.300,00	7.700,00	8.200,00	8.500,00	8.900,00
1	322	Auszahlungen aus Sachaufwand	39.200,00	50.900,00	53.300,00	56.300,00	58.600,00	61.700,00
2	3231	Transferzahlungen an Träger des öffentlichen Rechts	14.300,00	500,00	500,00	500,00	500,00	500,00
2	3234	Transferzahl. an Haushalte und Org. ohne Erwerbscharakter	1.800,00	1.500,00	1.500,00	1.700,00	1.700,00	1.800,00
1	323	Auszahlungen aus Transfers	16.100,00	2.000,00	2.000,00	2.200,00	2.200,00	2.300,00
1	324	Auszahlungen aus Finanzaufwand	0,00	0,00	0,00	0,00	0,00	0,00
<b>SU</b>	<b>32</b>	<b>Summe Auszahlungen operative Gebarung</b>	<b>55.300,00</b>	<b>52.900,00</b>	<b>55.300,00</b>	<b>58.500,00</b>	<b>60.800,00</b>	<b>64.000,00</b>
<b>SA1</b>	<b>SA1</b>	<b>Saldo (1) Geldfluss aus der operativen Gebarung (31-32)</b>	<b>362.100,00</b>	<b>-38.800,00</b>	<b>-40.300,00</b>	<b>-42.800,00</b>	<b>-44.500,00</b>	<b>-46.900,00</b>
1	331	Einzahlungen aus der Investitionstätigkeit	0,00	0,00	0,00	0,00	0,00	0,00
1	332	Einz. a.d. Rückzahlung von Darlehen u. gewähr. Vorschüssen	0,00	0,00	0,00	0,00	0,00	0,00
2	3331	Kapitaltransferzahlungen von Trägern des öffentlichen Rechts	60.100,00	0,00	6.300,00	6.600,00	6.900,00	7.300,00
1	333	Einzahlungen aus Kapitaltransfers	60.100,00	0,00	6.300,00	6.600,00	6.900,00	7.300,00

## Mittelfristige Finanzplanung 2024

### Finanzierungsvoranschlag MEFP Bereichsbudget 1 / Öffentliche Ordnung und Sicherheit - interne Vergütungen enthalten

Ebene	Code	Mittelverwendungs- und -aufbringungsgruppe (1. & 2.Ebene)	VA 2023	VA 2024	MF 2025	MF 2026	MF 2027	MF 2028
<b>SU</b>	<b>33</b>	<b>Summe Einzahlungen investive Gebarung</b>	<b>60.100,00</b>	<b>0,00</b>	<b>6.300,00</b>	<b>6.600,00</b>	<b>6.900,00</b>	<b>7.300,00</b>
1	341	Auszahlungen aus der Investitionstätigkeit	0,00	0,00	0,00	0,00	0,00	0,00
1	342	Ausz. a.d. Gewährung von Darlehen sowie gewähr. Vorschüssen	0,00	0,00	0,00	0,00	0,00	0,00
1	343	Auszahlungen aus Kapitaltransfers	0,00	0,00	0,00	0,00	0,00	0,00
<b>SU</b>	<b>34</b>	<b>Summe Auszahlungen investive Gebarung</b>	<b>0,00</b>	<b>0,00</b>	<b>0,00</b>	<b>0,00</b>	<b>0,00</b>	<b>0,00</b>
<b>SA2</b>	<b>SA2</b>	<b>Saldo (2) Geldfluss aus der investiven Gebarung (33-34)</b>	<b>60.100,00</b>	<b>0,00</b>	<b>6.300,00</b>	<b>6.600,00</b>	<b>6.900,00</b>	<b>7.300,00</b>
<b>SA3</b>	<b>SA3</b>	<b>Saldo (3) Nettofinanzierungssaldo (SA1+SA2)</b>	<b>422.200,00</b>	<b>-38.800,00</b>	<b>-34.000,00</b>	<b>-36.200,00</b>	<b>-37.600,00</b>	<b>-39.600,00</b>
1	351	Einzahlungen aus der Aufnahme von Finanzschulden	0,00	0,00	0,00	0,00	0,00	0,00
1	353	Einz. infolge Kapitaltausch b. derivat. Fin.instr. m.Grundg.	0,00	0,00	0,00	0,00	0,00	0,00
1	355	Einzahlungen aus dem Abgang von Finanzinstrumenten	0,00	0,00	0,00	0,00	0,00	0,00
<b>SU</b>	<b>35</b>	<b>Summe Einzahlungen aus der Finanzierungstätigkeit</b>	<b>0,00</b>	<b>0,00</b>	<b>0,00</b>	<b>0,00</b>	<b>0,00</b>	<b>0,00</b>
1	361	Auszahlungen aus der Tilgung von Finanzschulden	0,00	0,00	0,00	0,00	0,00	0,00
1	363	Ausz. infolge Kapitaltausch b. derivat. Fin.instr. m.Grundg.	0,00	0,00	0,00	0,00	0,00	0,00
1	365	Auszahlungen für den Erwerb von Finanzinstrumenten	0,00	0,00	0,00	0,00	0,00	0,00
<b>SU</b>	<b>36</b>	<b>Summe Auszahlungen aus der Finanzierungstätigkeit</b>	<b>0,00</b>	<b>0,00</b>	<b>0,00</b>	<b>0,00</b>	<b>0,00</b>	<b>0,00</b>
<b>SA4</b>	<b>SA4</b>	<b>Saldo (4) Geldfluss aus der Finanzierungstätigkeit (35-36)</b>	<b>0,00</b>	<b>0,00</b>	<b>0,00</b>	<b>0,00</b>	<b>0,00</b>	<b>0,00</b>
<b>SA5</b>	<b>SA5</b>	<b>Saldo (5) Geldfluss aus VA-wirksamer Gebarung (SA3+SA4)</b>	<b>422.200,00</b>	<b>-38.800,00</b>	<b>-34.000,00</b>	<b>-36.200,00</b>	<b>-37.600,00</b>	<b>-39.600,00</b>

## Mittelfristige Finanzplanung 2024

### Ergebnisvoranschlag MEFP Bereichsbudget 2 / Unterricht, Erziehung, Sport und Wissenschaft - interne Vergütungen enthalten

Ebene	Code	Mittelverwendungs- und -aufbringungsgruppe (1. & 2.Ebene)	VA 2023	VA 2024	MF 2025	MF 2026	MF 2027	MF 2028
2	2114	Erträge aus Leistungen	3.600,00	4.800,00	5.100,00	5.400,00	5.500,00	5.800,00
2	2115	Erträge aus Besitz und wirtschaftlicher Tätigkeit	6.900,00	8.000,00	8.500,00	8.800,00	9.300,00	9.700,00
2	2116	Erträge aus Veräußerung und sonstige Erträge	8.200,00	5.700,00	8.800,00	9.100,00	6.600,00	6.900,00
1	211	Erträge aus der operativen Verwaltungstätigkeit	18.700,00	18.500,00	22.400,00	23.300,00	21.400,00	22.400,00
2	2121	Transferertrag von Trägern des öffentlichen Rechts	0,00	34.000,00	35.700,00	37.500,00	39.400,00	41.300,00
2	2127	Nicht finanzierungswirksamer Transferertrag	5.300,00	6.000,00	6.000,00	6.000,00	6.000,00	6.000,00
1	212	Erträge aus Transfers	5.300,00	40.000,00	41.700,00	43.500,00	45.400,00	47.300,00
1	213	Finanzerträge	0,00	0,00	0,00	0,00	0,00	0,00
<b>SU</b>	<b>21</b>	<b>Summe Erträge</b>	<b>24.000,00</b>	<b>58.500,00</b>	<b>64.100,00</b>	<b>66.800,00</b>	<b>66.800,00</b>	<b>69.700,00</b>
2	2211	Personalaufwand (Bezüge, Nebengeb., Mehrleistungen)	37.800,00	24.000,00	45.400,00	46.700,00	27.800,00	29.200,00
2	2212	Gesetzlicher und freiwilliger Sozialaufwand	9.300,00	6.000,00	11.200,00	11.500,00	6.900,00	7.300,00
1	221	Personalaufwand	47.100,00	30.000,00	56.600,00	58.200,00	34.700,00	36.500,00
2	2221	Gebrauchs- und Verbrauchsgüter, Handelswaren	3.800,00	5.100,00	5.400,00	5.700,00	6.000,00	6.200,00
2	2222	Verwaltungs- und Betriebsaufwand	34.300,00	47.100,00	49.500,00	52.000,00	54.600,00	57.100,00
2	2223	Leasing- und Mietaufwand	0,00	7.400,00	7.800,00	8.200,00	8.600,00	9.000,00
2	2224	Instandhaltung	3.900,00	7.800,00	8.200,00	8.600,00	9.000,00	9.500,00
2	2225	Sonstiger Sachaufwand	42.500,00	84.400,00	88.400,00	93.000,00	97.600,00	102.500,00
2	2226	Nicht finanzierungswirksamer Sachaufwand	7.100,00	11.500,00	11.100,00	11.100,00	11.100,00	8.700,00
1	222	Sachaufwand	91.600,00	163.300,00	170.400,00	178.600,00	186.900,00	193.000,00
2	2231	Transferaufwand an Träger des öffentlichen Rechts	131.800,00	157.300,00	165.400,00	173.600,00	182.200,00	191.200,00
2	2234	Transferaufwand an Haushalte und Org. ohne Erwerbscharakter	66.100,00	148.100,00	162.500,00	170.300,00	178.400,00	186.900,00
1	223	Transferaufwand	197.900,00	305.400,00	327.900,00	343.900,00	360.600,00	378.100,00
1	224	Finanzaufwand	0,00	0,00	0,00	0,00	0,00	0,00
<b>SU</b>	<b>22</b>	<b>Summe Aufwendungen</b>	<b>336.600,00</b>	<b>498.700,00</b>	<b>554.900,00</b>	<b>580.700,00</b>	<b>582.200,00</b>	<b>607.600,00</b>



### Mittelfristige Finanzplanung 2024

#### Ergebnisvoranschlag MEFP Bereichsbudget 2 / Unterricht, Erziehung, Sport und Wissenschaft - interne Vergütungen enthalten

Ebene	Code	Mittelverwendungs- und -aufbringungsgruppe (1. & 2.Ebene)	VA 2023	VA 2024	MF 2025	MF 2026	MF 2027	MF 2028
<b>SA0</b>	<b>SA0</b>	<b>Saldo (0) Nettoergebnis (21-22)</b>	<b>-312.600,00</b>	<b>-440.200,00</b>	<b>-490.800,00</b>	<b>-513.900,00</b>	<b>-515.400,00</b>	<b>-537.900,00</b>
1	230	Entnahmen von Haushaltsrücklagen	0,00	0,00	0,00	0,00	0,00	0,00
1	240	Zuweisungen an Haushaltsrücklagen	0,00	0,00	0,00	0,00	0,00	0,00
<b>SA01</b>	<b>SA01</b>	<b>Saldo (01) Haushaltsrücklagen (230-240)</b>	<b>0,00</b>	<b>0,00</b>	<b>0,00</b>	<b>0,00</b>	<b>0,00</b>	<b>0,00</b>
<b>SA00</b>	<b>SA00</b>	<b>Saldo (00) Nettoergebnis nach Haushaltsrücklagen (SA0+SA01)</b>	<b>-312.600,00</b>	<b>-440.200,00</b>	<b>-490.800,00</b>	<b>-513.900,00</b>	<b>-515.400,00</b>	<b>-537.900,00</b>

**Mittelfristige Finanzplanung 2024****Finanzierungsvoranschlag MEFP Bereichsbudget 2 / Unterricht, Erziehung, Sport und Wissenschaft - interne Vergütungen enthalten**

<b>Ebene</b>	<b>Code</b>	<b>Mittelverwendungs- und -aufbringungsgruppe (1. &amp; 2.Ebene)</b>	<b>VA 2023</b>	<b>VA 2024</b>	<b>MF 2025</b>	<b>MF 2026</b>	<b>MF 2027</b>	<b>MF 2028</b>
2	3114	Einzahlungen aus Leistungen	3.600,00	4.800,00	5.100,00	5.400,00	5.500,00	5.800,00
2	3115	Einzahlungen aus Besitz und wirtschaftlicher Tätigkeit	6.900,00	8.000,00	8.500,00	8.800,00	9.300,00	9.700,00
2	3116	Einzahlungen aus Veräußerung von GWG und sonst. Einzahlungen	8.200,00	5.700,00	8.800,00	9.100,00	6.600,00	6.900,00
1	311	Einzahlungen aus operativer Verwaltungstätigkeit	18.700,00	18.500,00	22.400,00	23.300,00	21.400,00	22.400,00
2	3121	Transferzahlungen von Trägern des öffentlichen Rechts	0,00	34.000,00	35.700,00	37.500,00	39.400,00	41.300,00
1	312	Einzahlungen aus Transfers	0,00	34.000,00	35.700,00	37.500,00	39.400,00	41.300,00
1	313	Einzahlungen aus Finanzerträgen	0,00	0,00	0,00	0,00	0,00	0,00
<b>SU</b>	<b>31</b>	<b>Summe Einzahlungen operative Gebarung</b>	<b>18.700,00</b>	<b>52.500,00</b>	<b>58.100,00</b>	<b>60.800,00</b>	<b>60.800,00</b>	<b>63.700,00</b>
2	3211	Ausz. für Personalaufw. Bezü. ge, Nebengeb., Mehrleist. vergüt.	37.800,00	24.000,00	45.400,00	46.700,00	27.800,00	29.200,00
2	3212	Auszahlungen für gesetzliche und freiw. Sozialaufwendungen	9.300,00	6.000,00	11.200,00	11.500,00	6.900,00	7.300,00
1	321	Auszahlungen aus Personalaufwand	47.100,00	30.000,00	56.600,00	58.200,00	34.700,00	36.500,00
2	3221	Auszahlungen für Gebrauchs- u. Verbrauchsgüter, Handelswaren	3.800,00	5.100,00	5.400,00	5.700,00	6.000,00	6.200,00
2	3222	Auszahlungen für Verwaltungs- und Betriebsaufwand	34.300,00	47.100,00	49.500,00	52.000,00	54.600,00	57.100,00
2	3223	Auszahlungen für Leasing- und Mietaufwand	0,00	7.400,00	7.800,00	8.200,00	8.600,00	9.000,00
2	3224	Auszahlungen für Instandhaltung	3.900,00	7.800,00	8.200,00	8.600,00	9.000,00	9.500,00
2	3225	Sonstige Auszahlungen aus Sachaufwand	42.500,00	84.400,00	88.400,00	93.000,00	97.600,00	102.500,00
1	322	Auszahlungen aus Sachaufwand	84.500,00	151.800,00	159.300,00	167.500,00	175.800,00	184.300,00
2	3231	Transferzahlungen an Träger des öffentlichen Rechts	131.800,00	157.300,00	165.400,00	173.600,00	182.200,00	191.200,00
2	3234	Transferzahl. an Haushalte und Org. ohne Erwerbscharakter	66.100,00	148.100,00	162.500,00	170.300,00	178.400,00	186.900,00
1	323	Auszahlungen aus Transfers	197.900,00	305.400,00	327.900,00	343.900,00	360.600,00	378.100,00
1	324	Auszahlungen aus Finanzaufwand	0,00	0,00	0,00	0,00	0,00	0,00
<b>SU</b>	<b>32</b>	<b>Summe Auszahlungen operative Gebarung</b>	<b>329.500,00</b>	<b>487.200,00</b>	<b>543.800,00</b>	<b>569.600,00</b>	<b>571.100,00</b>	<b>598.900,00</b>
<b>SA1</b>	<b>SA1</b>	<b>Saldo (1) Geldfluss aus der operativen Gebarung (31-32)</b>	<b>-310.800,00</b>	<b>-434.700,00</b>	<b>-485.700,00</b>	<b>-508.800,00</b>	<b>-510.300,00</b>	<b>-535.200,00</b>
1	331	Einzahlungen aus der Investitionstätigkeit	0,00	0,00	0,00	0,00	0,00	0,00



## Mittelfristige Finanzplanung 2024

### Finanzierungsvoranschlag MEFP Bereichsbudget 2 / Unterricht, Erziehung, Sport und Wissenschaft - interne Vergütungen enthalten

Ebene	Code	Mittelverwendungs- und -aufbringungsgruppe (1. & 2.Ebene)	VA 2023	VA 2024	MF 2025	MF 2026	MF 2027	MF 2028
1	332	Einz. a.d. Rückzahlung von Darlehen u. gewähr. Vorschüssen	0,00	0,00	0,00	0,00	0,00	0,00
2	3334	Kapitaltransferzahl. von Haush. und Org. o. Erwerbscharakter	12.300,00	0,00	0,00	0,00	0,00	0,00
1	333	Einzahlungen aus Kapitaltransfers	12.300,00	0,00	0,00	0,00	0,00	0,00
<b>SU</b>	<b>33</b>	<b>Summe Einzahlungen investive Gebarung</b>	<b>12.300,00</b>	<b>0,00</b>	<b>0,00</b>	<b>0,00</b>	<b>0,00</b>	<b>0,00</b>
2	3412	Ausz. für den Erwerb von Grundstücken & Grundstückeinricht.	0,00	0,00	7.400,00	7.700,00	8.100,00	8.500,00
2	3413	Auszahlungen für den Erwerb von Gebäuden und Bauten	1.400,00	0,00	0,00	0,00	0,00	0,00
1	341	Auszahlungen aus der Investitionstätigkeit	1.400,00	0,00	7.400,00	7.700,00	8.100,00	8.500,00
1	342	Ausz. a.d. Gewährung von Darlehen sowie gewähr. Vorschüssen	0,00	0,00	0,00	0,00	0,00	0,00
1	343	Auszahlungen aus Kapitaltransfers	0,00	0,00	0,00	0,00	0,00	0,00
<b>SU</b>	<b>34</b>	<b>Summe Auszahlungen investive Gebarung</b>	<b>1.400,00</b>	<b>0,00</b>	<b>7.400,00</b>	<b>7.700,00</b>	<b>8.100,00</b>	<b>8.500,00</b>
<b>SA2</b>	<b>SA2</b>	<b>Saldo (2) Geldfluss aus der investiven Gebarung (33-34)</b>	<b>10.900,00</b>	<b>0,00</b>	<b>-7.400,00</b>	<b>-7.700,00</b>	<b>-8.100,00</b>	<b>-8.500,00</b>
<b>SA3</b>	<b>SA3</b>	<b>Saldo (3) Nettofinanzierungssaldo (SA1+SA2)</b>	<b>-299.900,00</b>	<b>-434.700,00</b>	<b>-493.100,00</b>	<b>-516.500,00</b>	<b>-518.400,00</b>	<b>-543.700,00</b>
1	351	Einzahlungen aus der Aufnahme von Finanzschulden	0,00	0,00	0,00	0,00	0,00	0,00
1	353	Einz. infolge Kapitaltausch b. derivat. Fin.instr. m.Grundg.	0,00	0,00	0,00	0,00	0,00	0,00
1	355	Einzahlungen aus dem Abgang von Finanzinstrumenten	0,00	0,00	0,00	0,00	0,00	0,00
<b>SU</b>	<b>35</b>	<b>Summe Einzahlungen aus der Finanzierungstätigkeit</b>	<b>0,00</b>	<b>0,00</b>	<b>0,00</b>	<b>0,00</b>	<b>0,00</b>	<b>0,00</b>
1	361	Auszahlungen aus der Tilgung von Finanzschulden	0,00	0,00	0,00	0,00	0,00	0,00
1	363	Ausz. infolge Kapitaltausch b. derivat. Fin.instr. m.Grundg.	0,00	0,00	0,00	0,00	0,00	0,00
1	365	Auszahlungen für den Erwerb von Finanzinstrumenten	0,00	0,00	0,00	0,00	0,00	0,00
<b>SU</b>	<b>36</b>	<b>Summe Auszahlungen aus der Finanzierungstätigkeit</b>	<b>0,00</b>	<b>0,00</b>	<b>0,00</b>	<b>0,00</b>	<b>0,00</b>	<b>0,00</b>



### Mittelfristige Finanzplanung 2024

#### Finanzierungsvoranschlag MEFP Bereichsbudget 2 / Unterricht, Erziehung, Sport und Wissenschaft - interne Vergütungen enthalten

Ebene	Code	Mittelverwendungs- und -aufbringungsgruppe (1. & 2.Ebene)	VA 2023	VA 2024	MF 2025	MF 2026	MF 2027	MF 2028
SA4	SA4	Saldo (4) Geldfluss aus der Finanzierungstätigkeit (35-36)	0,00	0,00	0,00	0,00	0,00	0,00
SA5	SA5	Saldo (5) Geldfluss aus VA-wirksamer Gebarung (SA3+SA4)	-299.900,00	-434.700,00	-493.100,00	-516.500,00	-518.400,00	-543.700,00

## Mittelfristige Finanzplanung 2024

### Ergebnisvoranschlag MEFP Bereichsbudget 3 / Kunst, Kultur und Kultus - interne Vergütungen enthalten

Ebene	Code	Mittelverwendungs- und -aufbringungsgruppe (1. & 2.Ebene)	VA 2023	VA 2024	MF 2025	MF 2026	MF 2027	MF 2028
2	2115	Erträge aus Besitz und wirtschaftlicher Tätigkeit	0,00	200,00	200,00	200,00	200,00	200,00
2	2116	Erträge aus Veräußerung und sonstige Erträge	100,00	100,00	100,00	100,00	100,00	100,00
1	211	Erträge aus der operativen Verwaltungstätigkeit	100,00	300,00	300,00	300,00	300,00	300,00
1	212	Erträge aus Transfers	0,00	0,00	0,00	0,00	0,00	0,00
1	213	Finanzerträge	0,00	0,00	0,00	0,00	0,00	0,00
<b>SU</b>	<b>21</b>	<b>Summe Erträge</b>	<b>100,00</b>	<b>300,00</b>	<b>300,00</b>	<b>300,00</b>	<b>300,00</b>	<b>300,00</b>
1	221	Personalaufwand	0,00	0,00	0,00	0,00	0,00	0,00
2	2222	Verwaltungs- und Betriebsaufwand	1.500,00	2.100,00	2.200,00	2.300,00	2.400,00	2.500,00
2	2224	Instandhaltung	0,00	3.600,00	3.800,00	4.000,00	4.200,00	4.400,00
2	2225	Sonstiger Sachaufwand	3.400,00	3.300,00	3.400,00	3.600,00	3.800,00	4.000,00
1	222	Sachaufwand	4.900,00	9.000,00	9.400,00	9.900,00	10.400,00	10.900,00
2	2234	Transferaufwand an Haushalte und Org. ohne Erwerbscharakter	2.500,00	4.900,00	5.100,00	5.400,00	5.700,00	5.900,00
1	223	Transferaufwand	2.500,00	4.900,00	5.100,00	5.400,00	5.700,00	5.900,00
1	224	Finanzaufwand	0,00	0,00	0,00	0,00	0,00	0,00
<b>SU</b>	<b>22</b>	<b>Summe Aufwendungen</b>	<b>7.400,00</b>	<b>13.900,00</b>	<b>14.500,00</b>	<b>15.300,00</b>	<b>16.100,00</b>	<b>16.800,00</b>
<b>SA0</b>	<b>SA0</b>	<b>Saldo (0) Nettoergebnis (21-22)</b>	<b>-7.300,00</b>	<b>-13.600,00</b>	<b>-14.200,00</b>	<b>-15.000,00</b>	<b>-15.800,00</b>	<b>-16.500,00</b>
1	230	Entnahmen von Haushaltsrücklagen	0,00	0,00	0,00	0,00	0,00	0,00
1	240	Zuweisungen an Haushaltsrücklagen	0,00	0,00	0,00	0,00	0,00	0,00
<b>SA01</b>	<b>SA01</b>	<b>Saldo (01) Haushaltsrücklagen (230-240)</b>	<b>0,00</b>	<b>0,00</b>	<b>0,00</b>	<b>0,00</b>	<b>0,00</b>	<b>0,00</b>
<b>SA00</b>	<b>SA00</b>	<b>Saldo (00) Nettoergebnis nach Haushaltsrücklagen (SA0+SA01)</b>	<b>-7.300,00</b>	<b>-13.600,00</b>	<b>-14.200,00</b>	<b>-15.000,00</b>	<b>-15.800,00</b>	<b>-16.500,00</b>

## Mittelfristige Finanzplanung 2024

### Finanzierungsvoranschlag MEFP Bereichsbudget 3 / Kunst, Kultur und Kultus - interne Vergütungen enthalten

Ebene	Code	Mittelverwendungs- und -aufbringungsgruppe (1. & 2.Ebene)	VA 2023	VA 2024	MF 2025	MF 2026	MF 2027	MF 2028
2	3115	Einzahlungen aus Besitz und wirtschaftlicher Tätigkeit	0,00	200,00	200,00	200,00	200,00	200,00
2	3116	Einzahlungen aus Veräußerung von GWG und sonst. Einzahlungen	100,00	100,00	100,00	100,00	100,00	100,00
1	311	Einzahlungen aus operativer Verwaltungstätigkeit	100,00	300,00	300,00	300,00	300,00	300,00
1	312	Einzahlungen aus Transfers	0,00	0,00	0,00	0,00	0,00	0,00
1	313	Einzahlungen aus Finanzerträgen	0,00	0,00	0,00	0,00	0,00	0,00
<b>SU</b>	<b>31</b>	<b>Summe Einzahlungen operative Gebarung</b>	<b>100,00</b>	<b>300,00</b>	<b>300,00</b>	<b>300,00</b>	<b>300,00</b>	<b>300,00</b>
1	321	Auszahlungen aus Personalaufwand	0,00	0,00	0,00	0,00	0,00	0,00
2	3222	Auszahlungen für Verwaltungs- und Betriebsaufwand	1.500,00	2.100,00	2.200,00	2.300,00	2.400,00	2.500,00
2	3224	Auszahlungen für Instandhaltung	0,00	3.600,00	3.800,00	4.000,00	4.200,00	4.400,00
2	3225	Sonstige Auszahlungen aus Sachaufwand	3.400,00	3.300,00	3.400,00	3.600,00	3.800,00	4.000,00
1	322	Auszahlungen aus Sachaufwand	4.900,00	9.000,00	9.400,00	9.900,00	10.400,00	10.900,00
2	3234	Transferzahl. an Haushalte und Org. ohne Erwerbscharakter	2.500,00	4.900,00	5.100,00	5.400,00	5.700,00	5.900,00
1	323	Auszahlungen aus Transfers	2.500,00	4.900,00	5.100,00	5.400,00	5.700,00	5.900,00
1	324	Auszahlungen aus Finanzaufwand	0,00	0,00	0,00	0,00	0,00	0,00
<b>SU</b>	<b>32</b>	<b>Summe Auszahlungen operative Gebarung</b>	<b>7.400,00</b>	<b>13.900,00</b>	<b>14.500,00</b>	<b>15.300,00</b>	<b>16.100,00</b>	<b>16.800,00</b>
<b>SA1</b>	<b>SA1</b>	<b>Saldo (1) Geldfluss aus der operativen Gebarung (31-32)</b>	<b>-7.300,00</b>	<b>-13.600,00</b>	<b>-14.200,00</b>	<b>-15.000,00</b>	<b>-15.800,00</b>	<b>-16.500,00</b>
1	331	Einzahlungen aus der Investitionstätigkeit	0,00	0,00	0,00	0,00	0,00	0,00
1	332	Einz. a.d. Rückzahlung von Darlehen u. gewähr. Vorschüssen	0,00	0,00	0,00	0,00	0,00	0,00
1	333	Einzahlungen aus Kapitaltransfers	0,00	0,00	0,00	0,00	0,00	0,00
<b>SU</b>	<b>33</b>	<b>Summe Einzahlungen investive Gebarung</b>	<b>0,00</b>	<b>0,00</b>	<b>0,00</b>	<b>0,00</b>	<b>0,00</b>	<b>0,00</b>
1	341	Auszahlungen aus der Investitionstätigkeit	0,00	0,00	0,00	0,00	0,00	0,00
1	342	Ausz. a.d. Gewährung von Darlehen sowie gewähr. Vorschüssen	0,00	0,00	0,00	0,00	0,00	0,00
1	343	Auszahlungen aus Kapitaltransfers	0,00	0,00	0,00	0,00	0,00	0,00

## Mittelfristige Finanzplanung 2024

### Finanzierungsvoranschlag MEFP Bereichsbudget 3 / Kunst, Kultur und Kultus - interne Vergütungen enthalten

Ebene	Code	Mittelverwendungs- und -aufbringungsgruppe (1. & 2.Ebene)	VA 2023	VA 2024	MF 2025	MF 2026	MF 2027	MF 2028
<b>SU</b>	<b>34</b>	<b>Summe Auszahlungen investive Gebarung</b>	<b>0,00</b>	<b>0,00</b>	<b>0,00</b>	<b>0,00</b>	<b>0,00</b>	<b>0,00</b>
<b>SA2</b>	<b>SA2</b>	<b>Saldo (2) Geldfluss aus der investiven Gebarung (33-34)</b>	<b>0,00</b>	<b>0,00</b>	<b>0,00</b>	<b>0,00</b>	<b>0,00</b>	<b>0,00</b>
<b>SA3</b>	<b>SA3</b>	<b>Saldo (3) Nettofinanzierungssaldo (SA1+SA2)</b>	<b>-7.300,00</b>	<b>-13.600,00</b>	<b>-14.200,00</b>	<b>-15.000,00</b>	<b>-15.800,00</b>	<b>-16.500,00</b>
1	351	Einzahlungen aus der Aufnahme von Finanzschulden	0,00	0,00	0,00	0,00	0,00	0,00
1	353	Einz. infolge Kapitaltausch b. derivat. Fin.instr. m.Grundg.	0,00	0,00	0,00	0,00	0,00	0,00
1	355	Einzahlungen aus dem Abgang von Finanzinstrumenten	0,00	0,00	0,00	0,00	0,00	0,00
<b>SU</b>	<b>35</b>	<b>Summe Einzahlungen aus der Finanzierungstätigkeit</b>	<b>0,00</b>	<b>0,00</b>	<b>0,00</b>	<b>0,00</b>	<b>0,00</b>	<b>0,00</b>
1	361	Auszahlungen aus der Tilgung von Finanzschulden	0,00	0,00	0,00	0,00	0,00	0,00
1	363	Ausz. infolge Kapitaltausch b. derivat. Fin.instr. m.Grundg.	0,00	0,00	0,00	0,00	0,00	0,00
1	365	Auszahlungen für den Erwerb von Finanzinstrumenten	0,00	0,00	0,00	0,00	0,00	0,00
<b>SU</b>	<b>36</b>	<b>Summe Auszahlungen aus der Finanzierungstätigkeit</b>	<b>0,00</b>	<b>0,00</b>	<b>0,00</b>	<b>0,00</b>	<b>0,00</b>	<b>0,00</b>
<b>SA4</b>	<b>SA4</b>	<b>Saldo (4) Geldfluss aus der Finanzierungstätigkeit (35-36)</b>	<b>0,00</b>	<b>0,00</b>	<b>0,00</b>	<b>0,00</b>	<b>0,00</b>	<b>0,00</b>
<b>SA5</b>	<b>SA5</b>	<b>Saldo (5) Geldfluss aus VA-wirksamer Gebarung (SA3+SA4)</b>	<b>-7.300,00</b>	<b>-13.600,00</b>	<b>-14.200,00</b>	<b>-15.000,00</b>	<b>-15.800,00</b>	<b>-16.500,00</b>

## Mittelfristige Finanzplanung 2024

### Ergebnisvorschlag MEFP Bereichsbudget 4 / Soziale Wohlfahrt und Wohnbauförderung - interne Vergütungen enthalten

Ebene	Code	Mittelverwendungs- und -aufbringungsgruppe (1. & 2.Ebene)	VA 2023	VA 2024	MF 2025	MF 2026	MF 2027	MF 2028
2	2114	Erträge aus Leistungen	0,00	16.000,00	16.800,00	17.600,00	18.500,00	19.400,00
1	211	Erträge aus der operativen Verwaltungstätigkeit	0,00	16.000,00	16.800,00	17.600,00	18.500,00	19.400,00
1	212	Erträge aus Transfers	0,00	0,00	0,00	0,00	0,00	0,00
1	213	Finanzerträge	0,00	0,00	0,00	0,00	0,00	0,00
<b>SU</b>	<b>21</b>	<b>Summe Erträge</b>	<b>0,00</b>	<b>16.000,00</b>	<b>16.800,00</b>	<b>17.600,00</b>	<b>18.500,00</b>	<b>19.400,00</b>
1	221	Personalaufwand	0,00	0,00	0,00	0,00	0,00	0,00
2	2225	Sonstiger Sachaufwand	2.600,00	2.600,00	2.700,00	2.900,00	3.000,00	3.200,00
1	222	Sachaufwand	2.600,00	2.600,00	2.700,00	2.900,00	3.000,00	3.200,00
2	2231	Transferaufwand an Träger des öffentlichen Rechts	438.500,00	541.300,00	568.400,00	596.800,00	626.600,00	657.900,00
2	2234	Transferaufwand an Haushalte und Org. ohne Erwerbscharakter	1.300,00	1.300,00	1.400,00	1.400,00	1.500,00	1.600,00
1	223	Transferaufwand	439.800,00	542.600,00	569.800,00	598.200,00	628.100,00	659.500,00
1	224	Finanzaufwand	0,00	0,00	0,00	0,00	0,00	0,00
<b>SU</b>	<b>22</b>	<b>Summe Aufwendungen</b>	<b>442.400,00</b>	<b>545.200,00</b>	<b>572.500,00</b>	<b>601.100,00</b>	<b>631.100,00</b>	<b>662.700,00</b>
<b>SA0</b>	<b>SA0</b>	<b>Saldo (0) Nettoergebnis (21-22)</b>	<b>-442.400,00</b>	<b>-529.200,00</b>	<b>-555.700,00</b>	<b>-583.500,00</b>	<b>-612.600,00</b>	<b>-643.300,00</b>
1	230	Entnahmen von Haushaltsrücklagen	0,00	0,00	0,00	0,00	0,00	0,00
1	240	Zuweisungen an Haushaltsrücklagen	0,00	0,00	0,00	0,00	0,00	0,00
<b>SA01</b>	<b>SA01</b>	<b>Saldo (01) Haushaltsrücklagen (230-240)</b>	<b>0,00</b>	<b>0,00</b>	<b>0,00</b>	<b>0,00</b>	<b>0,00</b>	<b>0,00</b>
<b>SA00</b>	<b>SA00</b>	<b>Saldo (00) Nettoergebnis nach Haushaltsrücklagen (SA0+SA01)</b>	<b>-442.400,00</b>	<b>-529.200,00</b>	<b>-555.700,00</b>	<b>-583.500,00</b>	<b>-612.600,00</b>	<b>-643.300,00</b>

## Mittelfristige Finanzplanung 2024

### Finanzierungsvoranschlag MEFP Bereichsbudget 4 / Soziale Wohlfahrt und Wohnbauförderung - interne Vergütungen enthalten

Ebene	Code	Mittelverwendungs- und -aufbringungsgruppe (1. & 2.Ebene)	VA 2023	VA 2024	MF 2025	MF 2026	MF 2027	MF 2028
2	3114	Einzahlungen aus Leistungen	0,00	16.000,00	16.800,00	17.600,00	18.500,00	19.400,00
1	311	Einzahlungen aus operativer Verwaltungstätigkeit	0,00	16.000,00	16.800,00	17.600,00	18.500,00	19.400,00
1	312	Einzahlungen aus Transfers	0,00	0,00	0,00	0,00	0,00	0,00
1	313	Einzahlungen aus Finanzerträgen	0,00	0,00	0,00	0,00	0,00	0,00
<b>SU</b>	<b>31</b>	<b>Summe Einzahlungen operative Gebarung</b>	<b>0,00</b>	<b>16.000,00</b>	<b>16.800,00</b>	<b>17.600,00</b>	<b>18.500,00</b>	<b>19.400,00</b>
1	321	Auszahlungen aus Personalaufwand	0,00	0,00	0,00	0,00	0,00	0,00
2	3225	Sonstige Auszahlungen aus Sachaufwand	2.600,00	2.600,00	2.700,00	2.900,00	3.000,00	3.200,00
1	322	Auszahlungen aus Sachaufwand	2.600,00	2.600,00	2.700,00	2.900,00	3.000,00	3.200,00
2	3231	Transferzahlungen an Träger des öffentlichen Rechts	438.500,00	541.300,00	568.400,00	596.800,00	626.600,00	657.900,00
2	3234	Transferzahl. an Haushalte und Org. ohne Erwerbscharakter	1.300,00	1.300,00	1.400,00	1.400,00	1.500,00	1.600,00
1	323	Auszahlungen aus Transfers	439.800,00	542.600,00	569.800,00	598.200,00	628.100,00	659.500,00
1	324	Auszahlungen aus Finanzaufwand	0,00	0,00	0,00	0,00	0,00	0,00
<b>SU</b>	<b>32</b>	<b>Summe Auszahlungen operative Gebarung</b>	<b>442.400,00</b>	<b>545.200,00</b>	<b>572.500,00</b>	<b>601.100,00</b>	<b>631.100,00</b>	<b>662.700,00</b>
<b>SA1</b>	<b>SA1</b>	<b>Saldo (1) Geldfluss aus der operativen Gebarung (31-32)</b>	<b>-442.400,00</b>	<b>-529.200,00</b>	<b>-555.700,00</b>	<b>-583.500,00</b>	<b>-612.600,00</b>	<b>-643.300,00</b>
1	331	Einzahlungen aus der Investitionstätigkeit	0,00	0,00	0,00	0,00	0,00	0,00
1	332	Einz. a.d. Rückzahlung von Darlehen u. gewähr. Vorschüssen	0,00	0,00	0,00	0,00	0,00	0,00
1	333	Einzahlungen aus Kapitaltransfers	0,00	0,00	0,00	0,00	0,00	0,00
<b>SU</b>	<b>33</b>	<b>Summe Einzahlungen investive Gebarung</b>	<b>0,00</b>	<b>0,00</b>	<b>0,00</b>	<b>0,00</b>	<b>0,00</b>	<b>0,00</b>
1	341	Auszahlungen aus der Investitionstätigkeit	0,00	0,00	0,00	0,00	0,00	0,00
1	342	Ausz. a.d. Gewährung von Darlehen sowie gewähr. Vorschüssen	0,00	0,00	0,00	0,00	0,00	0,00
1	343	Auszahlungen aus Kapitaltransfers	0,00	0,00	0,00	0,00	0,00	0,00
<b>SU</b>	<b>34</b>	<b>Summe Auszahlungen investive Gebarung</b>	<b>0,00</b>	<b>0,00</b>	<b>0,00</b>	<b>0,00</b>	<b>0,00</b>	<b>0,00</b>

## Mittelfristige Finanzplanung 2024

### Finanzierungsvoranschlag MEFP Bereichsbudget 4 / Soziale Wohlfahrt und Wohnbauförderung - interne Vergütungen enthalten

Ebene	Code	Mittelverwendungs- und -aufbringungsgruppe (1. & 2.Ebene)	VA 2023	VA 2024	MF 2025	MF 2026	MF 2027	MF 2028
<b>SA2</b>	<b>SA2</b>	<b>Saldo (2) Geldfluss aus der investiven Gebarung (33-34)</b>	<b>0,00</b>	<b>0,00</b>	<b>0,00</b>	<b>0,00</b>	<b>0,00</b>	<b>0,00</b>
<b>SA3</b>	<b>SA3</b>	<b>Saldo (3) Nettofinanzierungssaldo (SA1+SA2)</b>	<b>-442.400,00</b>	<b>-529.200,00</b>	<b>-555.700,00</b>	<b>-583.500,00</b>	<b>-612.600,00</b>	<b>-643.300,00</b>
1	351	Einzahlungen aus der Aufnahme von Finanzschulden	0,00	0,00	0,00	0,00	0,00	0,00
1	353	Einz. infolge Kapitaltausch b. derivat. Fin.instr. m.Grundg.	0,00	0,00	0,00	0,00	0,00	0,00
1	355	Einzahlungen aus dem Abgang von Finanzinstrumenten	0,00	0,00	0,00	0,00	0,00	0,00
<b>SU</b>	<b>35</b>	<b>Summe Einzahlungen aus der Finanzierungstätigkeit</b>	<b>0,00</b>	<b>0,00</b>	<b>0,00</b>	<b>0,00</b>	<b>0,00</b>	<b>0,00</b>
1	361	Auszahlungen aus der Tilgung von Finanzschulden	0,00	0,00	0,00	0,00	0,00	0,00
1	363	Ausz. infolge Kapitaltausch b. derivat. Fin.instr. m.Grundg.	0,00	0,00	0,00	0,00	0,00	0,00
1	365	Auszahlungen für den Erwerb von Finanzinstrumenten	0,00	0,00	0,00	0,00	0,00	0,00
<b>SU</b>	<b>36</b>	<b>Summe Auszahlungen aus der Finanzierungstätigkeit</b>	<b>0,00</b>	<b>0,00</b>	<b>0,00</b>	<b>0,00</b>	<b>0,00</b>	<b>0,00</b>
<b>SA4</b>	<b>SA4</b>	<b>Saldo (4) Geldfluss aus der Finanzierungstätigkeit (35-36)</b>	<b>0,00</b>	<b>0,00</b>	<b>0,00</b>	<b>0,00</b>	<b>0,00</b>	<b>0,00</b>
<b>SA5</b>	<b>SA5</b>	<b>Saldo (5) Geldfluss aus VA-wirksamer Gebarung (SA3+SA4)</b>	<b>-442.400,00</b>	<b>-529.200,00</b>	<b>-555.700,00</b>	<b>-583.500,00</b>	<b>-612.600,00</b>	<b>-643.300,00</b>



## Mittelfristige Finanzplanung 2024

### Ergebnisvoranschlag MEFP Bereichsbudget 5 / Gesundheit - interne Vergütungen enthalten

Ebene	Code	Mittelverwendungs- und -aufbringungsgruppe (1. & 2.Ebene)	VA 2023	VA 2024	MF 2025	MF 2026	MF 2027	MF 2028
2	2116	Erträge aus Veräußerung und sonstige Erträge	100,00	100,00	100,00	100,00	100,00	100,00
1	211	Erträge aus der operativen Verwaltungstätigkeit	100,00	100,00	100,00	100,00	100,00	100,00
2	2121	Transferertrag von Trägern des öffentlichen Rechts	0,00	300,00	300,00	300,00	300,00	400,00
1	212	Erträge aus Transfers	0,00	300,00	300,00	300,00	300,00	400,00
1	213	Finanzerträge	0,00	0,00	0,00	0,00	0,00	0,00
<b>SU</b>	<b>21</b>	<b>Summe Erträge</b>	<b>100,00</b>	<b>400,00</b>	<b>400,00</b>	<b>400,00</b>	<b>400,00</b>	<b>500,00</b>
1	221	Personalaufwand	0,00	0,00	0,00	0,00	0,00	0,00
2	2225	Sonstiger Sachaufwand	8.800,00	12.700,00	13.300,00	14.100,00	14.700,00	15.400,00
1	222	Sachaufwand	8.800,00	12.700,00	13.300,00	14.100,00	14.700,00	15.400,00
2	2231	Transferaufwand an Träger des öffentlichen Rechts	270.800,00	287.100,00	301.400,00	316.500,00	332.300,00	349.000,00
2	2234	Transferaufwand an Haushalte und Org. ohne Erwerbscharakter	300,00	1.000,00	1.100,00	1.100,00	1.200,00	1.200,00
1	223	Transferaufwand	271.100,00	288.100,00	302.500,00	317.600,00	333.500,00	350.200,00
1	224	Finanzaufwand	0,00	0,00	0,00	0,00	0,00	0,00
<b>SU</b>	<b>22</b>	<b>Summe Aufwendungen</b>	<b>279.900,00</b>	<b>300.800,00</b>	<b>315.800,00</b>	<b>331.700,00</b>	<b>348.200,00</b>	<b>365.600,00</b>
<b>SA0</b>	<b>SA0</b>	<b>Saldo (0) Nettoergebnis (21-22)</b>	<b>-279.800,00</b>	<b>-300.400,00</b>	<b>-315.400,00</b>	<b>-331.300,00</b>	<b>-347.800,00</b>	<b>-365.100,00</b>
1	230	Entnahmen von Haushaltsrücklagen	0,00	0,00	0,00	0,00	0,00	0,00
1	240	Zuweisungen an Haushaltsrücklagen	0,00	0,00	0,00	0,00	0,00	0,00
<b>SA01</b>	<b>SA01</b>	<b>Saldo (01) Haushaltsrücklagen (230-240)</b>	<b>0,00</b>	<b>0,00</b>	<b>0,00</b>	<b>0,00</b>	<b>0,00</b>	<b>0,00</b>
<b>SA00</b>	<b>SA00</b>	<b>Saldo (00) Nettoergebnis nach Haushaltsrücklagen (SA0+SA01)</b>	<b>-279.800,00</b>	<b>-300.400,00</b>	<b>-315.400,00</b>	<b>-331.300,00</b>	<b>-347.800,00</b>	<b>-365.100,00</b>

## Mittelfristige Finanzplanung 2024

### Finanzierungsvoranschlag MEFP Bereichsbudget 5 / Gesundheit - interne Vergütungen enthalten

Ebene	Code	Mittelverwendungs- und -aufbringungsgruppe (1. & 2.Ebene)	VA 2023	VA 2024	MF 2025	MF 2026	MF 2027	MF 2028
2	3116	Einzahlungen aus Veräußerung von GWG und sonst. Einzahlungen	100,00	100,00	100,00	100,00	100,00	100,00
1	311	Einzahlungen aus operativer Verwaltungstätigkeit	100,00	100,00	100,00	100,00	100,00	100,00
2	3121	Transferzahlungen von Trägern des öffentlichen Rechts	0,00	300,00	300,00	300,00	300,00	400,00
1	312	Einzahlungen aus Transfers	0,00	300,00	300,00	300,00	300,00	400,00
1	313	Einzahlungen aus Finanzerträgen	0,00	0,00	0,00	0,00	0,00	0,00
<b>SU</b>	<b>31</b>	<b>Summe Einzahlungen operative Gebarung</b>	<b>100,00</b>	<b>400,00</b>	<b>400,00</b>	<b>400,00</b>	<b>400,00</b>	<b>500,00</b>
1	321	Auszahlungen aus Personalaufwand	0,00	0,00	0,00	0,00	0,00	0,00
2	3225	Sonstige Auszahlungen aus Sachaufwand	8.800,00	12.700,00	13.300,00	14.100,00	14.700,00	15.400,00
1	322	Auszahlungen aus Sachaufwand	8.800,00	12.700,00	13.300,00	14.100,00	14.700,00	15.400,00
2	3231	Transferzahlungen an Träger des öffentlichen Rechts	270.800,00	287.100,00	301.400,00	316.500,00	332.300,00	349.000,00
2	3234	Transferzahl. an Haushalte und Org. ohne Erwerbscharakter	300,00	1.000,00	1.100,00	1.100,00	1.200,00	1.200,00
1	323	Auszahlungen aus Transfers	271.100,00	288.100,00	302.500,00	317.600,00	333.500,00	350.200,00
1	324	Auszahlungen aus Finanzaufwand	0,00	0,00	0,00	0,00	0,00	0,00
<b>SU</b>	<b>32</b>	<b>Summe Auszahlungen operative Gebarung</b>	<b>279.900,00</b>	<b>300.800,00</b>	<b>315.800,00</b>	<b>331.700,00</b>	<b>348.200,00</b>	<b>365.600,00</b>
<b>SA1</b>	<b>SA1</b>	<b>Saldo (1) Geldfluss aus der operativen Gebarung (31-32)</b>	<b>-279.800,00</b>	<b>-300.400,00</b>	<b>-315.400,00</b>	<b>-331.300,00</b>	<b>-347.800,00</b>	<b>-365.100,00</b>
1	331	Einzahlungen aus der Investitionstätigkeit	0,00	0,00	0,00	0,00	0,00	0,00
1	332	Einz. a.d. Rückzahlung von Darlehen u. gewähr. Vorschüssen	0,00	0,00	0,00	0,00	0,00	0,00
1	333	Einzahlungen aus Kapitaltransfers	0,00	0,00	0,00	0,00	0,00	0,00
<b>SU</b>	<b>33</b>	<b>Summe Einzahlungen investive Gebarung</b>	<b>0,00</b>	<b>0,00</b>	<b>0,00</b>	<b>0,00</b>	<b>0,00</b>	<b>0,00</b>
1	341	Auszahlungen aus der Investitionstätigkeit	0,00	0,00	0,00	0,00	0,00	0,00
1	342	Ausz. a.d. Gewährung von Darlehen sowie gewähr. Vorschüssen	0,00	0,00	0,00	0,00	0,00	0,00
1	343	Auszahlungen aus Kapitaltransfers	0,00	0,00	0,00	0,00	0,00	0,00

## Mittelfristige Finanzplanung 2024

### Finanzierungsvoranschlag MEFP Bereichsbudget 5 / Gesundheit - interne Vergütungen enthalten

Ebene	Code	Mittelverwendungs- und -aufbringungsgruppe (1. & 2.Ebene)	VA 2023	VA 2024	MF 2025	MF 2026	MF 2027	MF 2028
<b>SU</b>	<b>34</b>	<b>Summe Auszahlungen investive Gebarung</b>	<b>0,00</b>	<b>0,00</b>	<b>0,00</b>	<b>0,00</b>	<b>0,00</b>	<b>0,00</b>
<b>SA2</b>	<b>SA2</b>	<b>Saldo (2) Geldfluss aus der investiven Gebarung (33-34)</b>	<b>0,00</b>	<b>0,00</b>	<b>0,00</b>	<b>0,00</b>	<b>0,00</b>	<b>0,00</b>
<b>SA3</b>	<b>SA3</b>	<b>Saldo (3) Nettofinanzierungssaldo (SA1+SA2)</b>	<b>-279.800,00</b>	<b>-300.400,00</b>	<b>-315.400,00</b>	<b>-331.300,00</b>	<b>-347.800,00</b>	<b>-365.100,00</b>
1	351	Einzahlungen aus der Aufnahme von Finanzschulden	0,00	0,00	0,00	0,00	0,00	0,00
1	353	Einz. infolge Kapitaltausch b. derivat. Fin.instr. m.Grundg.	0,00	0,00	0,00	0,00	0,00	0,00
1	355	Einzahlungen aus dem Abgang von Finanzinstrumenten	0,00	0,00	0,00	0,00	0,00	0,00
<b>SU</b>	<b>35</b>	<b>Summe Einzahlungen aus der Finanzierungstätigkeit</b>	<b>0,00</b>	<b>0,00</b>	<b>0,00</b>	<b>0,00</b>	<b>0,00</b>	<b>0,00</b>
1	361	Auszahlungen aus der Tilgung von Finanzschulden	0,00	0,00	0,00	0,00	0,00	0,00
1	363	Ausz. infolge Kapitaltausch b. derivat. Fin.instr. m.Grundg.	0,00	0,00	0,00	0,00	0,00	0,00
1	365	Auszahlungen für den Erwerb von Finanzinstrumenten	0,00	0,00	0,00	0,00	0,00	0,00
<b>SU</b>	<b>36</b>	<b>Summe Auszahlungen aus der Finanzierungstätigkeit</b>	<b>0,00</b>	<b>0,00</b>	<b>0,00</b>	<b>0,00</b>	<b>0,00</b>	<b>0,00</b>
<b>SA4</b>	<b>SA4</b>	<b>Saldo (4) Geldfluss aus der Finanzierungstätigkeit (35-36)</b>	<b>0,00</b>	<b>0,00</b>	<b>0,00</b>	<b>0,00</b>	<b>0,00</b>	<b>0,00</b>
<b>SA5</b>	<b>SA5</b>	<b>Saldo (5) Geldfluss aus VA-wirksamer Gebarung (SA3+SA4)</b>	<b>-279.800,00</b>	<b>-300.400,00</b>	<b>-315.400,00</b>	<b>-331.300,00</b>	<b>-347.800,00</b>	<b>-365.100,00</b>

## Mittelfristige Finanzplanung 2024

### Ergebnisvoranschlag MEFP Bereichsbudget 6 / Straßen-und Wasserbau, Verkehr - interne Vergütungen enthalten

Ebene	Code	Mittelverwendungs- und -aufbringungsgruppe (1. & 2.Ebene)	VA 2023	VA 2024	MF 2025	MF 2026	MF 2027	MF 2028
2	2116	Erträge aus Veräußerung und sonstige Erträge	7.100,00	7.700,00	8.100,00	8.500,00	8.900,00	9.300,00
1	211	Erträge aus der operativen Verwaltungstätigkeit	7.100,00	7.700,00	8.100,00	8.500,00	8.900,00	9.300,00
2	2121	Transferertrag von Trägern des öffentlichen Rechts	640.500,00	980.000,00	52.500,00	55.100,00	57.900,00	60.800,00
2	2124	Transferertrag von Haushalten & Org. ohne Erwerbscharakter	500,00	300,00	300,00	300,00	300,00	400,00
2	2127	Nicht finanzierungswirksamer Transferertrag	497.700,00	506.500,00	506.500,00	486.800,00	486.800,00	480.900,00
1	212	Erträge aus Transfers	1.138.700,00	1.486.800,00	559.300,00	542.200,00	545.000,00	542.100,00
1	213	Finanzerträge	0,00	0,00	0,00	0,00	0,00	0,00
<b>SU</b>	<b>21</b>	<b>Summe Erträge</b>	<b>1.145.800,00</b>	<b>1.494.500,00</b>	<b>567.400,00</b>	<b>550.700,00</b>	<b>553.900,00</b>	<b>551.400,00</b>
1	221	Personalaufwand	0,00	0,00	0,00	0,00	0,00	0,00
2	2221	Gebrauchs- und Verbrauchsgüter, Handelswaren	500,00	1.500,00	1.600,00	1.600,00	1.700,00	1.800,00
2	2224	Instandhaltung	655.800,00	1.689.000,00	15.800,00	16.500,00	17.400,00	18.200,00
2	2225	Sonstiger Sachaufwand	94.700,00	241.700,00	107.700,00	113.100,00	119.000,00	124.800,00
2	2226	Nicht finanzierungswirksamer Sachaufwand	511.800,00	537.600,00	537.600,00	512.700,00	512.700,00	506.800,00
1	222	Sachaufwand	1.262.800,00	2.469.800,00	662.700,00	643.900,00	650.800,00	651.600,00
2	2231	Transferaufwand an Träger des öffentlichen Rechts	6.000,00	6.500,00	6.800,00	7.200,00	7.500,00	7.900,00
2	2234	Transferaufwand an Haushalte und Org. ohne Erwerbscharakter	0,00	2.000,00	2.100,00	2.200,00	2.300,00	2.400,00
1	223	Transferaufwand	6.000,00	8.500,00	8.900,00	9.400,00	9.800,00	10.300,00
1	224	Finanzaufwand	0,00	0,00	0,00	0,00	0,00	0,00
<b>SU</b>	<b>22</b>	<b>Summe Aufwendungen</b>	<b>1.268.800,00</b>	<b>2.478.300,00</b>	<b>671.600,00</b>	<b>653.300,00</b>	<b>660.600,00</b>	<b>661.900,00</b>
<b>SA0</b>	<b>SA0</b>	<b>Saldo (0) Nettoergebnis (21-22)</b>	<b>-123.000,00</b>	<b>-983.800,00</b>	<b>-104.200,00</b>	<b>-102.600,00</b>	<b>-106.700,00</b>	<b>-110.500,00</b>
1	230	Entnahmen von Haushaltsrücklagen	0,00	0,00	0,00	0,00	0,00	0,00
1	240	Zuweisungen an Haushaltsrücklagen	0,00	0,00	0,00	0,00	0,00	0,00
<b>SA01</b>	<b>SA01</b>	<b>Saldo (01) Haushaltsrücklagen (230-240)</b>	<b>0,00</b>	<b>0,00</b>	<b>0,00</b>	<b>0,00</b>	<b>0,00</b>	<b>0,00</b>

## Mittelfristige Finanzplanung 2024

### Ergebnisvoranschlag MEFP Bereichsbudget 6 / Straßen-und Wasserbau, Verkehr - interne Vergütungen enthalten

Ebene	Code	Mittelverwendungs- und -aufbringungsgruppe (1. & 2.Ebene)	VA 2023	VA 2024	MF 2025	MF 2026	MF 2027	MF 2028
SA00	SA00	Saldo (00) Nettoergebnis nach Haushaltsrücklagen (SA0+SA01)	-123.000,00	-983.800,00	-104.200,00	-102.600,00	-106.700,00	-110.500,00

## Mittelfristige Finanzplanung 2024

### Finanzierungsvoranschlag MEFP Bereichsbudget 6 / Straßen-und Wasserbau, Verkehr - interne Vergütungen enthalten

Ebene	Code	Mittelverwendungs- und -aufbringungsgruppe (1. & 2.Ebene)	VA 2023	VA 2024	MF 2025	MF 2026	MF 2027	MF 2028
2	3116	Einzahlungen aus Veräußerung von GWG und sonst. Einzahlungen	7.100,00	7.700,00	8.100,00	8.500,00	8.900,00	9.300,00
1	311	Einzahlungen aus operativer Verwaltungstätigkeit	7.100,00	7.700,00	8.100,00	8.500,00	8.900,00	9.300,00
2	3121	Transferzahlungen von Trägern des öffentlichen Rechts	640.500,00	980.000,00	52.500,00	55.100,00	57.900,00	60.800,00
2	3124	Transferzahl. von Haushalten und Org. ohne Erwerbscharakter	500,00	300,00	300,00	300,00	300,00	400,00
1	312	Einzahlungen aus Transfers	641.000,00	980.300,00	52.800,00	55.400,00	58.200,00	61.200,00
1	313	Einzahlungen aus Finanzerträgen	0,00	0,00	0,00	0,00	0,00	0,00
<b>SU</b>	<b>31</b>	<b>Summe Einzahlungen operative Gebarung</b>	<b>648.100,00</b>	<b>988.000,00</b>	<b>60.900,00</b>	<b>63.900,00</b>	<b>67.100,00</b>	<b>70.500,00</b>
1	321	Auszahlungen aus Personalaufwand	0,00	0,00	0,00	0,00	0,00	0,00
2	3221	Auszahlungen für Gebrauchs- u. Verbrauchsgüter, Handelswaren	500,00	1.500,00	1.600,00	1.600,00	1.700,00	1.800,00
2	3224	Auszahlungen für Instandhaltung	670.200,00	1.689.000,00	15.800,00	16.500,00	17.400,00	18.200,00
2	3225	Sonstige Auszahlungen aus Sachaufwand	94.700,00	241.700,00	107.700,00	113.100,00	119.000,00	124.800,00
1	322	Auszahlungen aus Sachaufwand	765.400,00	1.932.200,00	125.100,00	131.200,00	138.100,00	144.800,00
2	3231	Transferzahlungen an Träger des öffentlichen Rechts	6.000,00	6.500,00	6.800,00	7.200,00	7.500,00	7.900,00
2	3234	Transferzahl. an Haushalte und Org. ohne Erwerbscharakter	0,00	2.000,00	2.100,00	2.200,00	2.300,00	2.400,00
1	323	Auszahlungen aus Transfers	6.000,00	8.500,00	8.900,00	9.400,00	9.800,00	10.300,00
1	324	Auszahlungen aus Finanzaufwand	0,00	0,00	0,00	0,00	0,00	0,00
<b>SU</b>	<b>32</b>	<b>Summe Auszahlungen operative Gebarung</b>	<b>771.400,00</b>	<b>1.940.700,00</b>	<b>134.000,00</b>	<b>140.600,00</b>	<b>147.900,00</b>	<b>155.100,00</b>
<b>SA1</b>	<b>SA1</b>	<b>Saldo (1) Geldfluss aus der operativen Gebarung (31-32)</b>	<b>-123.300,00</b>	<b>-952.700,00</b>	<b>-73.100,00</b>	<b>-76.700,00</b>	<b>-80.800,00</b>	<b>-84.600,00</b>
1	331	Einzahlungen aus der Investitionstätigkeit	0,00	0,00	0,00	0,00	0,00	0,00
1	332	Einz. a.d. Rückzahlung von Darlehen u. gewähr. Vorschüssen	0,00	0,00	0,00	0,00	0,00	0,00
2	3331	Kapitaltransferzahlungen von Trägern des öffentlichen Rechts	9.500,00	300.000,00	0,00	0,00	0,00	0,00
1	333	Einzahlungen aus Kapitaltransfers	9.500,00	300.000,00	0,00	0,00	0,00	0,00
<b>SU</b>	<b>33</b>	<b>Summe Einzahlungen investive Gebarung</b>	<b>9.500,00</b>	<b>300.000,00</b>	<b>0,00</b>	<b>0,00</b>	<b>0,00</b>	<b>0,00</b>

## Mittelfristige Finanzplanung 2024

### Finanzierungsvoranschlag MEFP Bereichsbudget 6 / Straßen-und Wasserbau, Verkehr - interne Vergütungen enthalten

Ebene	Code	Mittelverwendungs- und -aufbringungsgruppe (1. & 2.Ebene)	VA 2023	VA 2024	MF 2025	MF 2026	MF 2027	MF 2028
2	3412	Ausz. für den Erwerb von Grundstücken & Grundstückseinricht.	21.500,00	350.000,00	0,00	0,00	0,00	0,00
1	341	Auszahlungen aus der Investitionstätigkeit	21.500,00	350.000,00	0,00	0,00	0,00	0,00
1	342	Ausz. a.d. Gewährung von Darlehen sowie gewähr. Vorschüssen	0,00	0,00	0,00	0,00	0,00	0,00
1	343	Auszahlungen aus Kapitaltransfers	0,00	0,00	0,00	0,00	0,00	0,00
<b>SU</b>	<b>34</b>	<b>Summe Auszahlungen investive Gebarung</b>	<b>21.500,00</b>	<b>350.000,00</b>	<b>0,00</b>	<b>0,00</b>	<b>0,00</b>	<b>0,00</b>
<b>SA2</b>	<b>SA2</b>	<b>Saldo (2) Geldfluss aus der investiven Gebarung (33-34)</b>	<b>-12.000,00</b>	<b>-50.000,00</b>	<b>0,00</b>	<b>0,00</b>	<b>0,00</b>	<b>0,00</b>
<b>SA3</b>	<b>SA3</b>	<b>Saldo (3) Nettofinanzierungssaldo (SA1+SA2)</b>	<b>-135.300,00</b>	<b>-1.002.700,00</b>	<b>-73.100,00</b>	<b>-76.700,00</b>	<b>-80.800,00</b>	<b>-84.600,00</b>
1	351	Einzahlungen aus der Aufnahme von Finanzschulden	0,00	0,00	0,00	0,00	0,00	0,00
1	353	Einz. infolge Kapitaltausch b. derivat. Fin.instr. m.Grundg.	0,00	0,00	0,00	0,00	0,00	0,00
1	355	Einzahlungen aus dem Abgang von Finanzinstrumenten	0,00	0,00	0,00	0,00	0,00	0,00
<b>SU</b>	<b>35</b>	<b>Summe Einzahlungen aus der Finanzierungstätigkeit</b>	<b>0,00</b>	<b>0,00</b>	<b>0,00</b>	<b>0,00</b>	<b>0,00</b>	<b>0,00</b>
1	361	Auszahlungen aus der Tilgung von Finanzschulden	0,00	0,00	0,00	0,00	0,00	0,00
1	363	Ausz. infolge Kapitaltausch b. derivat. Fin.instr. m.Grundg.	0,00	0,00	0,00	0,00	0,00	0,00
1	365	Auszahlungen für den Erwerb von Finanzinstrumenten	0,00	0,00	0,00	0,00	0,00	0,00
<b>SU</b>	<b>36</b>	<b>Summe Auszahlungen aus der Finanzierungstätigkeit</b>	<b>0,00</b>	<b>0,00</b>	<b>0,00</b>	<b>0,00</b>	<b>0,00</b>	<b>0,00</b>
<b>SA4</b>	<b>SA4</b>	<b>Saldo (4) Geldfluss aus der Finanzierungstätigkeit (35-36)</b>	<b>0,00</b>	<b>0,00</b>	<b>0,00</b>	<b>0,00</b>	<b>0,00</b>	<b>0,00</b>
<b>SA5</b>	<b>SA5</b>	<b>Saldo (5) Geldfluss aus VA-wirksamer Gebarung (SA3+SA4)</b>	<b>-135.300,00</b>	<b>-1.002.700,00</b>	<b>-73.100,00</b>	<b>-76.700,00</b>	<b>-80.800,00</b>	<b>-84.600,00</b>

## Mittelfristige Finanzplanung 2024

### Ergebnisvoranschlag MEFP Bereichsbudget 7 / Wirtschaftsförderung - interne Vergütungen enthalten

Ebene	Code	Mittelverwendungs- und -aufbringungsgruppe (1. & 2.Ebene)	VA 2023	VA 2024	MF 2025	MF 2026	MF 2027	MF 2028
2	2113	Erträge aus Gebäuden	200,00	0,00	200,00	200,00	0,00	0,00
2	2116	Erträge aus Veräußerung und sonstige Erträge	100,00	100,00	100,00	100,00	100,00	100,00
1	211	Erträge aus der operativen Verwaltungstätigkeit	300,00	100,00	300,00	300,00	100,00	100,00
1	212	Erträge aus Transfers	0,00	0,00	0,00	0,00	0,00	0,00
1	213	Finanzerträge	0,00	0,00	0,00	0,00	0,00	0,00
<b>SU</b>	<b>21</b>	<b>Summe Erträge</b>	<b>300,00</b>	<b>100,00</b>	<b>300,00</b>	<b>300,00</b>	<b>100,00</b>	<b>100,00</b>
1	221	Personalaufwand	0,00	0,00	0,00	0,00	0,00	0,00
2	2222	Verwaltungs- und Betriebsaufwand	700,00	500,00	900,00	1.000,00	1.000,00	1.000,00
2	2223	Leasing- und Mietaufwand	3.400,00	3.800,00	4.000,00	4.200,00	4.400,00	4.600,00
2	2224	Instandhaltung	3.000,00	3.700,00	3.900,00	4.100,00	4.300,00	4.500,00
2	2225	Sonstiger Sachaufwand	15.800,00	15.900,00	16.600,00	17.600,00	18.300,00	19.400,00
2	2226	Nicht finanzierungswirksamer Sachaufwand	0,00	300,00	300,00	300,00	300,00	300,00
1	222	Sachaufwand	22.900,00	24.200,00	25.700,00	27.200,00	28.300,00	29.800,00
2	2231	Transferaufwand an Träger des öffentlichen Rechts	5.000,00	5.000,00	5.300,00	5.500,00	5.800,00	6.100,00
2	2233	Transferaufwand an Unternehmen (mit Finanzunternehmen)	49.000,00	49.900,00	72.200,00	75.000,00	64.900,00	68.100,00
2	2234	Transferaufwand an Haushalte und Org. ohne Erwerbscharakter	0,00	6.300,00	8.100,00	8.300,00	8.800,00	9.300,00
1	223	Transferaufwand	54.000,00	61.200,00	85.600,00	88.800,00	79.500,00	83.500,00
1	224	Finanzaufwand	0,00	0,00	0,00	0,00	0,00	0,00
<b>SU</b>	<b>22</b>	<b>Summe Aufwendungen</b>	<b>76.900,00</b>	<b>85.400,00</b>	<b>111.300,00</b>	<b>116.000,00</b>	<b>107.800,00</b>	<b>113.300,00</b>
<b>SA0</b>	<b>SA0</b>	<b>Saldo (0) Nettoergebnis (21-22)</b>	<b>-76.600,00</b>	<b>-85.300,00</b>	<b>-111.000,00</b>	<b>-115.700,00</b>	<b>-107.700,00</b>	<b>-113.200,00</b>
1	230	Entnahmen von Haushaltsrücklagen	0,00	0,00	0,00	0,00	0,00	0,00
1	240	Zuweisungen an Haushaltsrücklagen	0,00	0,00	0,00	0,00	0,00	0,00
<b>SA01</b>	<b>SA01</b>	<b>Saldo (01) Haushaltsrücklagen (230-240)</b>	<b>0,00</b>	<b>0,00</b>	<b>0,00</b>	<b>0,00</b>	<b>0,00</b>	<b>0,00</b>



**Mittelfristige Finanzplanung 2024**  
**Ergebnisvoranschlag MEFP Bereichsbudget 7 / Wirtschaftsförderung - interne Vergütungen enthalten**

Ebene	Code	Mittelverwendungs- und -aufbringungsgruppe (1. & 2.Ebene)	VA 2023	VA 2024	MF 2025	MF 2026	MF 2027	MF 2028
SA00	SA00	Saldo (00) Nettoergebnis nach Haushaltsrücklagen (SA0+SA01)	-76.600,00	-85.300,00	-111.000,00	-115.700,00	-107.700,00	-113.200,00

## Mittelfristige Finanzplanung 2024

### Finanzierungsvoranschlag MEFP Bereichsbudget 7 / Wirtschaftsförderung - interne Vergütungen enthalten

Ebene	Code	Mittelverwendungs- und -aufbringungsgruppe (1. & 2.Ebene)	VA 2023	VA 2024	MF 2025	MF 2026	MF 2027	MF 2028
2	3113	Einzahlungen aus Gebäuden	200,00	0,00	200,00	200,00	0,00	0,00
2	3116	Einzahlungen aus Veräußerung von GWG und sonst. Einzahlungen	100,00	100,00	100,00	100,00	100,00	100,00
1	311	Einzahlungen aus operativer Verwaltungstätigkeit	300,00	100,00	300,00	300,00	100,00	100,00
1	312	Einzahlungen aus Transfers	0,00	0,00	0,00	0,00	0,00	0,00
1	313	Einzahlungen aus Finanzerträgen	0,00	0,00	0,00	0,00	0,00	0,00
<b>SU</b>	<b>31</b>	<b>Summe Einzahlungen operative Gebarung</b>	<b>300,00</b>	<b>100,00</b>	<b>300,00</b>	<b>300,00</b>	<b>100,00</b>	<b>100,00</b>
1	321	Auszahlungen aus Personalaufwand	0,00	0,00	0,00	0,00	0,00	0,00
2	3222	Auszahlungen für Verwaltungs- und Betriebsaufwand	700,00	500,00	900,00	1.000,00	1.000,00	1.000,00
2	3223	Auszahlungen für Leasing- und Mietaufwand	3.400,00	3.800,00	4.000,00	4.200,00	4.400,00	4.600,00
2	3224	Auszahlungen für Instandhaltung	3.000,00	3.700,00	3.900,00	4.100,00	4.300,00	4.500,00
2	3225	Sonstige Auszahlungen aus Sachaufwand	15.800,00	15.900,00	16.600,00	17.600,00	18.300,00	19.400,00
1	322	Auszahlungen aus Sachaufwand	22.900,00	23.900,00	25.400,00	26.900,00	28.000,00	29.500,00
2	3231	Transferzahlungen an Träger des öffentlichen Rechts	5.000,00	5.000,00	5.300,00	5.500,00	5.800,00	6.100,00
2	3233	Transferzahlungen an Unternehmen (inkl. Finanzunternehmen)	49.000,00	49.900,00	66.900,00	69.500,00	72.100,00	75.000,00
2	3234	Transferzahl. an Haushalte und Org. ohne Erwerbscharakter	0,00	6.300,00	6.700,00	6.900,00	7.300,00	7.700,00
1	323	Auszahlungen aus Transfers	54.000,00	61.200,00	78.900,00	81.900,00	85.200,00	88.800,00
1	324	Auszahlungen aus Finanzaufwand	0,00	0,00	0,00	0,00	0,00	0,00
<b>SU</b>	<b>32</b>	<b>Summe Auszahlungen operative Gebarung</b>	<b>76.900,00</b>	<b>85.100,00</b>	<b>104.300,00</b>	<b>108.800,00</b>	<b>113.200,00</b>	<b>118.300,00</b>
<b>SA1</b>	<b>SA1</b>	<b>Saldo (1) Geldfluss aus der operativen Gebarung (31-32)</b>	<b>-76.600,00</b>	<b>-85.000,00</b>	<b>-104.000,00</b>	<b>-108.500,00</b>	<b>-113.100,00</b>	<b>-118.200,00</b>
1	331	Einzahlungen aus der Investitionstätigkeit	0,00	0,00	0,00	0,00	0,00	0,00
1	332	Einz. a.d. Rückzahlung von Darlehen u. gewähr. Vorschüssen	0,00	0,00	0,00	0,00	0,00	0,00
1	333	Einzahlungen aus Kapitaltransfers	0,00	0,00	0,00	0,00	0,00	0,00
<b>SU</b>	<b>33</b>	<b>Summe Einzahlungen investive Gebarung</b>	<b>0,00</b>	<b>0,00</b>	<b>0,00</b>	<b>0,00</b>	<b>0,00</b>	<b>0,00</b>

## Mittelfristige Finanzplanung 2024

### Finanzierungsvoranschlag MEFP Bereichsbudget 7 / Wirtschaftsförderung - interne Vergütungen enthalten

Ebene	Code	Mittelverwendungs- und -aufbringungsgruppe (1. & 2.Ebene)	VA 2023	VA 2024	MF 2025	MF 2026	MF 2027	MF 2028
1	341	Auszahlungen aus der Investitionstätigkeit	0,00	0,00	0,00	0,00	0,00	0,00
1	342	Ausz. a.d. Gewährung von Darlehen sowie gewähr. Vorschüssen	0,00	0,00	0,00	0,00	0,00	0,00
2	3433	Kapitaltransferzahlungen an Unternehmen (Finanzunternehmen)	0,00	0,00	5.300,00	5.500,00	5.800,00	6.100,00
2	3434	Kapitaltransferzahl. an Haush. und Org. o. Erwerbscharakter	0,00	0,00	1.400,00	1.400,00	1.500,00	1.600,00
1	343	Auszahlungen aus Kapitaltransfers	0,00	0,00	6.700,00	6.900,00	7.300,00	7.700,00
<b>SU</b>	<b>34</b>	<b>Summe Auszahlungen investive Gebarung</b>	<b>0,00</b>	<b>0,00</b>	<b>6.700,00</b>	<b>6.900,00</b>	<b>7.300,00</b>	<b>7.700,00</b>
<b>SA2</b>	<b>SA2</b>	<b>Saldo (2) Geldfluss aus der investiven Gebarung (33-34)</b>	<b>0,00</b>	<b>0,00</b>	<b>-6.700,00</b>	<b>-6.900,00</b>	<b>-7.300,00</b>	<b>-7.700,00</b>
<b>SA3</b>	<b>SA3</b>	<b>Saldo (3) Nettofinanzierungssaldo (SA1+SA2)</b>	<b>-76.600,00</b>	<b>-85.000,00</b>	<b>-110.700,00</b>	<b>-115.400,00</b>	<b>-120.400,00</b>	<b>-125.900,00</b>
1	351	Einzahlungen aus der Aufnahme von Finanzschulden	0,00	0,00	0,00	0,00	0,00	0,00
1	353	Einz. infolge Kapitaltausch b. derivat. Fin.instr. m.Grundg.	0,00	0,00	0,00	0,00	0,00	0,00
1	355	Einzahlungen aus dem Abgang von Finanzinstrumenten	0,00	0,00	0,00	0,00	0,00	0,00
<b>SU</b>	<b>35</b>	<b>Summe Einzahlungen aus der Finanzierungstätigkeit</b>	<b>0,00</b>	<b>0,00</b>	<b>0,00</b>	<b>0,00</b>	<b>0,00</b>	<b>0,00</b>
1	361	Auszahlungen aus der Tilgung von Finanzschulden	0,00	0,00	0,00	0,00	0,00	0,00
1	363	Ausz. infolge Kapitaltausch b. derivat. Fin.instr. m.Grundg.	0,00	0,00	0,00	0,00	0,00	0,00
1	365	Auszahlungen für den Erwerb von Finanzinstrumenten	0,00	0,00	0,00	0,00	0,00	0,00
<b>SU</b>	<b>36</b>	<b>Summe Auszahlungen aus der Finanzierungstätigkeit</b>	<b>0,00</b>	<b>0,00</b>	<b>0,00</b>	<b>0,00</b>	<b>0,00</b>	<b>0,00</b>
<b>SA4</b>	<b>SA4</b>	<b>Saldo (4) Geldfluss aus der Finanzierungstätigkeit (35-36)</b>	<b>0,00</b>	<b>0,00</b>	<b>0,00</b>	<b>0,00</b>	<b>0,00</b>	<b>0,00</b>
<b>SA5</b>	<b>SA5</b>	<b>Saldo (5) Geldfluss aus VA-wirksamer Gebarung (SA3+SA4)</b>	<b>-76.600,00</b>	<b>-85.000,00</b>	<b>-110.700,00</b>	<b>-115.400,00</b>	<b>-120.400,00</b>	<b>-125.900,00</b>

## Mittelfristige Finanzplanung 2024

### Ergebnisvoranschlag MEFP Bereichsbudget 8 / Dienstleistungen - interne Vergütungen enthalten

Ebene	Code	Mittelverwendungs- und -aufbringungsgruppe (1. & 2.Ebene)	VA 2023	VA 2024	MF 2025	MF 2026	MF 2027	MF 2028
2	2111	Erträge aus eigenen Abgaben	3.500,00	6.000,00	6.400,00	6.600,00	7.000,00	7.300,00
2	2113	Erträge aus Gebäuden	213.000,00	283.900,00	298.200,00	313.000,00	328.700,00	345.100,00
2	2114	Erträge aus Leistungen	190.700,00	176.500,00	185.400,00	194.600,00	204.300,00	214.500,00
2	2115	Erträge aus Besitz und wirtschaftlicher Tätigkeit	82.800,00	101.700,00	106.900,00	112.100,00	117.700,00	123.600,00
2	2116	Erträge aus Veräußerung und sonstige Erträge	25.300,00	28.700,00	30.200,00	31.700,00	33.300,00	35.000,00
1	211	Erträge aus der operativen Verwaltungstätigkeit	515.300,00	596.800,00	627.100,00	658.000,00	691.000,00	725.500,00
2	2121	Transferertrag von Trägern des öffentlichen Rechts	5.000,00	211.000,00	183.800,00	192.900,00	202.600,00	212.800,00
2	2123	Transferertrag von Unternehmen (mit Finanzunternehmen)	32.500,00	0,00	32.500,00	32.500,00	32.500,00	32.500,00
2	2124	Transferertrag von Haushalten & Org. ohne Erwerbscharakter	1.100,00	92.000,00	0,00	0,00	0,00	0,00
2	2127	Nicht finanzierungswirksamer Transferertrag	36.200,00	44.900,00	44.900,00	43.400,00	35.800,00	35.800,00
1	212	Erträge aus Transfers	74.800,00	347.900,00	261.200,00	268.800,00	270.900,00	281.100,00
2	2131	Erträge aus Zinsen	200,00	200,00	200,00	200,00	200,00	200,00
1	213	Finanzerträge	200,00	200,00	200,00	200,00	200,00	200,00
<b>SU</b>	<b>21</b>	<b>Summe Erträge</b>	<b>590.300,00</b>	<b>944.900,00</b>	<b>888.500,00</b>	<b>927.000,00</b>	<b>962.100,00</b>	<b>1.006.800,00</b>
2	2211	Personalaufwand (Bezüge, Nebengeb., Mehrleistungen)	83.700,00	91.400,00	96.100,00	100.800,00	105.800,00	111.100,00
2	2212	Gesetzlicher und freiwilliger Sozialaufwand	21.100,00	23.000,00	24.200,00	25.400,00	26.700,00	28.000,00
2	2213	Sonstiger Personalaufwand	1.400,00	2.000,00	2.100,00	2.200,00	2.300,00	2.400,00
1	221	Personalaufwand	106.200,00	116.400,00	122.400,00	128.400,00	134.800,00	141.500,00
2	2221	Gebrauchs- und Verbrauchsgüter, Handelswaren	4.800,00	9.300,00	9.900,00	10.300,00	10.800,00	11.200,00
2	2222	Verwaltungs- und Betriebsaufwand	46.300,00	52.900,00	55.600,00	58.300,00	61.200,00	64.400,00
2	2223	Leasing- und Mietaufwand	1.300,00	1.500,00	2.600,00	2.600,00	2.700,00	2.800,00
2	2224	Instandhaltung	13.800,00	135.300,00	37.200,00	38.900,00	40.900,00	42.800,00
2	2225	Sonstiger Sachaufwand	293.400,00	283.400,00	297.700,00	312.200,00	328.000,00	344.200,00
2	2226	Nicht finanzierungswirksamer Sachaufwand	133.200,00	145.100,00	145.100,00	142.600,00	135.000,00	134.600,00
1	222	Sachaufwand	492.800,00	627.500,00	548.100,00	564.900,00	578.600,00	600.000,00
2	2231	Transferaufwand an Träger des öffentlichen Rechts	44.700,00	60.500,00	63.500,00	66.800,00	70.100,00	73.500,00

## Mittelfristige Finanzplanung 2024

### Ergebnisvoranschlag MEFP Bereichsbudget 8 / Dienstleistungen - interne Vergütungen enthalten

Ebene	Code	Mittelverwendungs- und -aufbringungsgruppe (1. & 2.Ebene)	VA 2023	VA 2024	MF 2025	MF 2026	MF 2027	MF 2028
1	223	Transferaufwand	44.700,00	60.500,00	63.500,00	66.800,00	70.100,00	73.500,00
2	2241	Aufwendungen für Zinsen	59.300,00	48.700,00	66.200,00	58.900,00	52.400,00	45.600,00
1	224	Finanzaufwand	59.300,00	48.700,00	66.200,00	58.900,00	52.400,00	45.600,00
<b>SU</b>	<b>22</b>	<b>Summe Aufwendungen</b>	<b>703.000,00</b>	<b>853.100,00</b>	<b>800.200,00</b>	<b>819.000,00</b>	<b>835.900,00</b>	<b>860.600,00</b>
<b>SA0</b>	<b>SA0</b>	<b>Saldo (0) Nettoergebnis (21-22)</b>	<b>-112.700,00</b>	<b>91.800,00</b>	<b>88.300,00</b>	<b>108.000,00</b>	<b>126.200,00</b>	<b>146.200,00</b>
2	2301	Entnahmen von Haushaltsrücklagen	60.000,00	0,00	0,00	0,00	0,00	0,00
1	230	Entnahmen von Haushaltsrücklagen	60.000,00	0,00	0,00	0,00	0,00	0,00
1	240	Zuweisungen an Haushaltsrücklagen	0,00	0,00	0,00	0,00	0,00	0,00
<b>SA01</b>	<b>SA01</b>	<b>Saldo (01) Haushaltsrücklagen (230-240)</b>	<b>60.000,00</b>	<b>0,00</b>	<b>0,00</b>	<b>0,00</b>	<b>0,00</b>	<b>0,00</b>
<b>SA00</b>	<b>SA00</b>	<b>Saldo (00) Nettoergebnis nach Haushaltsrücklagen (SA0+SA01)</b>	<b>-52.700,00</b>	<b>91.800,00</b>	<b>88.300,00</b>	<b>108.000,00</b>	<b>126.200,00</b>	<b>146.200,00</b>

## Mittelfristige Finanzplanung 2024

### Finanzierungsvoranschlag MEFP Bereichsbudget 8 / Dienstleistungen - interne Vergütungen enthalten

Ebene	Code	Mittelverwendungs- und -aufbringungsgruppe (1. & 2.Ebene)	VA 2023	VA 2024	MF 2025	MF 2026	MF 2027	MF 2028
2	3111	Einzahlungen aus eigenen Abgaben	3.500,00	6.000,00	6.400,00	6.600,00	7.000,00	7.300,00
2	3113	Einzahlungen aus Gebäuden	213.100,00	283.900,00	298.200,00	313.000,00	328.700,00	345.100,00
2	3114	Einzahlungen aus Leistungen	190.700,00	176.500,00	185.400,00	194.600,00	204.300,00	214.500,00
2	3115	Einzahlungen aus Besitz und wirtschaftlicher Tätigkeit	82.800,00	101.700,00	106.900,00	112.100,00	117.700,00	123.600,00
2	3116	Einzahlungen aus Veräußerung von GWG und sonst. Einzahlungen	25.300,00	28.700,00	30.200,00	31.700,00	33.300,00	35.000,00
1	311	Einzahlungen aus operativer Verwaltungstätigkeit	515.400,00	596.800,00	627.100,00	658.000,00	691.000,00	725.500,00
2	3121	Transferzahlungen von Trägern des öffentlichen Rechts	5.000,00	211.500,00	184.300,00	193.400,00	203.200,00	213.400,00
2	3123	Transferzahlungen von Unternehmen (inkl. Finanzunternehmen)	32.500,00	0,00	32.500,00	32.500,00	32.500,00	32.500,00
2	3124	Transferzahl. von Haushalten und Org. ohne Erwerbscharakter	1.100,00	92.000,00	0,00	0,00	0,00	0,00
1	312	Einzahlungen aus Transfers	38.600,00	303.500,00	216.800,00	225.900,00	235.700,00	245.900,00
2	3131	Einzahlungen aus Zinserträgen	200,00	200,00	200,00	200,00	200,00	200,00
1	313	Einzahlungen aus Finanzerträgen	200,00	200,00	200,00	200,00	200,00	200,00
<b>SU</b>	<b>31</b>	<b>Summe Einzahlungen operative Gebarung</b>	<b>554.200,00</b>	<b>900.500,00</b>	<b>844.100,00</b>	<b>884.100,00</b>	<b>926.900,00</b>	<b>971.600,00</b>
2	3211	Ausz. für Personalaufw. Bezüge, Nebengeb., Mehrleist.vergüt.	83.700,00	91.400,00	96.100,00	100.800,00	105.800,00	111.100,00
2	3212	Auszahlungen für gesetzliche und freiw. Sozialaufwendungen	21.100,00	23.000,00	24.200,00	25.400,00	26.700,00	28.000,00
2	3213	Auszahlungen aus sonstigem Personalaufwand	1.400,00	2.000,00	2.100,00	2.200,00	2.300,00	2.400,00
1	321	Auszahlungen aus Personalaufwand	106.200,00	116.400,00	122.400,00	128.400,00	134.800,00	141.500,00
2	3221	Auszahlungen für Gebrauchs- u. Verbrauchsgüter, Handelswaren	4.800,00	9.300,00	9.900,00	10.300,00	10.800,00	11.200,00
2	3222	Auszahlungen für Verwaltungs- und Betriebsaufwand	46.300,00	52.900,00	55.600,00	58.300,00	61.200,00	64.400,00
2	3223	Auszahlungen für Leasing- und Mietaufwand	1.300,00	1.500,00	2.600,00	2.600,00	2.700,00	2.800,00
2	3224	Auszahlungen für Instandhaltung	14.000,00	135.300,00	37.200,00	38.900,00	40.900,00	42.800,00
2	3225	Sonstige Auszahlungen aus Sachaufwand	293.400,00	283.400,00	297.800,00	312.300,00	328.100,00	344.300,00
1	322	Auszahlungen aus Sachaufwand	359.800,00	482.400,00	403.100,00	422.400,00	443.700,00	465.500,00
2	3231	Transferzahlungen an Träger des öffentlichen Rechts	39.700,00	60.500,00	63.500,00	66.800,00	70.100,00	73.500,00
1	323	Auszahlungen aus Transfers	39.700,00	60.500,00	63.500,00	66.800,00	70.100,00	73.500,00
2	3241	Auszahlungen für Zinsen	59.300,00	48.700,00	66.200,00	58.900,00	52.400,00	45.600,00

## Mittelfristige Finanzplanung 2024

### Finanzierungsvoranschlag MEFP Bereichsbudget 8 / Dienstleistungen - interne Vergütungen enthalten

Ebene	Code	Mittelverwendungs- und -aufbringungsgruppe (1. & 2.Ebene)	VA 2023	VA 2024	MF 2025	MF 2026	MF 2027	MF 2028
1	324	Auszahlungen aus Finanzaufwand	59.300,00	48.700,00	66.200,00	58.900,00	52.400,00	45.600,00
<b>SU</b>	<b>32</b>	<b>Summe Auszahlungen operative Gebarung</b>	<b>565.000,00</b>	<b>708.000,00</b>	<b>655.200,00</b>	<b>676.500,00</b>	<b>701.000,00</b>	<b>726.100,00</b>
<b>SA1</b>	<b>SA1</b>	<b>Saldo (1) Geldfluss aus der operativen Gebarung (31-32)</b>	<b>-10.800,00</b>	<b>192.500,00</b>	<b>188.900,00</b>	<b>207.600,00</b>	<b>225.900,00</b>	<b>245.500,00</b>
1	331	Einzahlungen aus der Investitionstätigkeit	0,00	0,00	0,00	0,00	0,00	0,00
1	332	Einz. a.d. Rückzahlung von Darlehen u. gewähr. Vorschüssen	0,00	0,00	0,00	0,00	0,00	0,00
2	3331	Kapitaltransferzahlungen von Trägern des öffentlichen Rechts	368.800,00	0,00	0,00	0,00	0,00	0,00
2	3334	Kapitaltransferzahl. von Haush. und Org. o. Erwerbscharakter	3.000,00	0,00	0,00	0,00	0,00	0,00
1	333	Einzahlungen aus Kapitaltransfers	371.800,00	0,00	0,00	0,00	0,00	0,00
<b>SU</b>	<b>33</b>	<b>Summe Einzahlungen investive Gebarung</b>	<b>371.800,00</b>	<b>0,00</b>	<b>0,00</b>	<b>0,00</b>	<b>0,00</b>	<b>0,00</b>
2	3412	Ausz. für den Erwerb von Grundstücken & Grundstückeinricht.	126.000,00	0,00	500,00	500,00	0,00	0,00
2	3413	Auszahlungen für den Erwerb von Gebäuden und Bauten	60.000,00	0,00	0,00	0,00	0,00	0,00
2	3414	Ausz. f.d. Erwerb von techn. Anlagen, Fahrzeuge u. Maschinen	30.000,00	0,00	0,00	0,00	0,00	0,00
1	341	Auszahlungen aus der Investitionstätigkeit	216.000,00	0,00	500,00	500,00	0,00	0,00
1	342	Ausz. a.d. Gewährung von Darlehen sowie gewähr. Vorschüssen	0,00	0,00	0,00	0,00	0,00	0,00
2	3431	Kapitaltransferzahlungen an Träger des öffentlichen Rechts	5.000,00	0,00	0,00	0,00	0,00	0,00
1	343	Auszahlungen aus Kapitaltransfers	5.000,00	0,00	0,00	0,00	0,00	0,00
<b>SU</b>	<b>34</b>	<b>Summe Auszahlungen investive Gebarung</b>	<b>221.000,00</b>	<b>0,00</b>	<b>500,00</b>	<b>500,00</b>	<b>0,00</b>	<b>0,00</b>
<b>SA2</b>	<b>SA2</b>	<b>Saldo (2) Geldfluss aus der investiven Gebarung (33-34)</b>	<b>150.800,00</b>	<b>0,00</b>	<b>-500,00</b>	<b>-500,00</b>	<b>0,00</b>	<b>0,00</b>
<b>SA3</b>	<b>SA3</b>	<b>Saldo (3) Nettofinanzierungssaldo (SA1+SA2)</b>	<b>140.000,00</b>	<b>192.500,00</b>	<b>188.400,00</b>	<b>207.100,00</b>	<b>225.900,00</b>	<b>245.500,00</b>
1	351	Einzahlungen aus der Aufnahme von Finanzschulden	0,00	0,00	0,00	0,00	0,00	0,00
1	353	Einz. infolge Kapitaltausch b. derivat. Fin.instr. m.Grundg.	0,00	0,00	0,00	0,00	0,00	0,00

## Mittelfristige Finanzplanung 2024

### Finanzierungsvoranschlag MEFP Bereichsbudget 8 / Dienstleistungen - interne Vergütungen enthalten

Ebene	Code	Mittelverwendungs- und -aufbringungsgruppe (1. & 2.Ebene)	VA 2023	VA 2024	MF 2025	MF 2026	MF 2027	MF 2028
1	355	Einzahlungen aus dem Abgang von Finanzinstrumenten	0,00	0,00	0,00	0,00	0,00	0,00
<b>SU</b>	<b>35</b>	<b>Summe Einzahlungen aus der Finanzierungstätigkeit</b>	<b>0,00</b>	<b>0,00</b>	<b>0,00</b>	<b>0,00</b>	<b>0,00</b>	<b>0,00</b>
2	3611	Ausz. aus empf. Darl. von öffentl. Körpersch. u. Rechtsträg.	145.600,00	147.800,00	150.000,00	128.100,00	130.000,00	132.000,00
2	3614	Auszahlungen aus Finanzschulden	94.800,00	94.400,00	97.500,00	198.900,00	103.800,00	107.100,00
1	361	Auszahlungen aus der Tilgung von Finanzschulden	240.400,00	242.200,00	247.500,00	327.000,00	233.800,00	239.100,00
1	363	Ausz. infolge Kapitaltausch b. derivat. Fin.instr. m.Grundg.	0,00	0,00	0,00	0,00	0,00	0,00
1	365	Auszahlungen für den Erwerb von Finanzinstrumenten	0,00	0,00	0,00	0,00	0,00	0,00
<b>SU</b>	<b>36</b>	<b>Summe Auszahlungen aus der Finanzierungstätigkeit</b>	<b>240.400,00</b>	<b>242.200,00</b>	<b>247.500,00</b>	<b>327.000,00</b>	<b>233.800,00</b>	<b>239.100,00</b>
<b>SA4</b>	<b>SA4</b>	<b>Saldo (4) Geldfluss aus der Finanzierungstätigkeit (35-36)</b>	<b>-240.400,00</b>	<b>-242.200,00</b>	<b>-247.500,00</b>	<b>-327.000,00</b>	<b>-233.800,00</b>	<b>-239.100,00</b>
<b>SA5</b>	<b>SA5</b>	<b>Saldo (5) Geldfluss aus VA-wirksamer Gebarung (SA3+SA4)</b>	<b>-100.400,00</b>	<b>-49.700,00</b>	<b>-59.100,00</b>	<b>-119.900,00</b>	<b>-7.900,00</b>	<b>6.400,00</b>



## Mittelfristige Finanzplanung 2024

### Ergebnisvoranschlag MEFP Bereichsbudget 9 / Finanzwirtschaft - interne Vergütungen enthalten

Ebene	Code	Mittelverwendungs- und -aufbringungsgruppe (1. & 2.Ebene)	VA 2023	VA 2024	MF 2025	MF 2026	MF 2027	MF 2028
2	2111	Erträge aus eigenen Abgaben	259.100,00	250.200,00	262.800,00	276.000,00	289.600,00	304.200,00
2	2112	Erträge aus Ertragsanteilen	1.382.800,00	1.384.900,00	1.454.100,00	1.526.900,00	1.603.200,00	1.683.400,00
1	211	Erträge aus der operativen Verwaltungstätigkeit	1.641.900,00	1.635.100,00	1.716.900,00	1.802.900,00	1.892.800,00	1.987.600,00
2	2121	Transferertrag von Trägern des öffentlichen Rechts	340.600,00	499.900,00	761.200,00	799.200,00	839.200,00	881.100,00
1	212	Erträge aus Transfers	340.600,00	499.900,00	761.200,00	799.200,00	839.200,00	881.100,00
2	2131	Erträge aus Zinsen	1.100,00	100,00	1.100,00	1.100,00	1.100,00	1.100,00
1	213	Finanzerträge	1.100,00	100,00	1.100,00	1.100,00	1.100,00	1.100,00
<b>SU</b>	<b>21</b>	<b>Summe Erträge</b>	<b>1.983.600,00</b>	<b>2.135.100,00</b>	<b>2.479.200,00</b>	<b>2.603.200,00</b>	<b>2.733.100,00</b>	<b>2.869.800,00</b>
1	221	Personalaufwand	0,00	0,00	0,00	0,00	0,00	0,00
2	2225	Sonstiger Sachaufwand	200,00	300,00	400,00	400,00	400,00	400,00
1	222	Sachaufwand	200,00	300,00	400,00	400,00	400,00	400,00
2	2231	Transferaufwand an Träger des öffentlichen Rechts	45.400,00	47.000,00	49.400,00	51.800,00	54.400,00	57.100,00
1	223	Transferaufwand	45.400,00	47.000,00	49.400,00	51.800,00	54.400,00	57.100,00
2	2244	Sonstiger Finanzaufwand	600,00	1.000,00	1.100,00	1.100,00	1.200,00	1.200,00
1	224	Finanzaufwand	600,00	1.000,00	1.100,00	1.100,00	1.200,00	1.200,00
<b>SU</b>	<b>22</b>	<b>Summe Aufwendungen</b>	<b>46.200,00</b>	<b>48.300,00</b>	<b>50.900,00</b>	<b>53.300,00</b>	<b>56.000,00</b>	<b>58.700,00</b>
<b>SA0</b>	<b>SA0</b>	<b>Saldo (0) Nettoergebnis (21-22)</b>	<b>1.937.400,00</b>	<b>2.086.800,00</b>	<b>2.428.300,00</b>	<b>2.549.900,00</b>	<b>2.677.100,00</b>	<b>2.811.100,00</b>
1	230	Entnahmen von Haushaltsrücklagen	0,00	0,00	0,00	0,00	0,00	0,00
1	240	Zuweisungen an Haushaltsrücklagen	0,00	0,00	0,00	0,00	0,00	0,00
<b>SA01</b>	<b>SA01</b>	<b>Saldo (01) Haushaltsrücklagen (230-240)</b>	<b>0,00</b>	<b>0,00</b>	<b>0,00</b>	<b>0,00</b>	<b>0,00</b>	<b>0,00</b>
<b>SA00</b>	<b>SA00</b>	<b>Saldo (00) Nettoergebnis nach Haushaltsrücklagen (SA0+SA01)</b>	<b>1.937.400,00</b>	<b>2.086.800,00</b>	<b>2.428.300,00</b>	<b>2.549.900,00</b>	<b>2.677.100,00</b>	<b>2.811.100,00</b>

## Mittelfristige Finanzplanung 2024

### Finanzierungsvoranschlag MEFP Bereichsbudget 9 / Finanzwirtschaft - interne Vergütungen enthalten

Ebene	Code	Mittelverwendungs- und -aufbringungsgruppe (1. & 2.Ebene)	VA 2023	VA 2024	MF 2025	MF 2026	MF 2027	MF 2028
2	3111	Einzahlungen aus eigenen Abgaben	259.100,00	250.200,00	262.800,00	276.000,00	289.600,00	304.200,00
2	3112	Einzahlungen aus Ertragsanteilen	1.382.800,00	1.384.900,00	1.454.100,00	1.526.900,00	1.603.200,00	1.683.400,00
1	311	Einzahlungen aus operativer Verwaltungstätigkeit	1.641.900,00	1.635.100,00	1.716.900,00	1.802.900,00	1.892.800,00	1.987.600,00
2	3121	Transferzahlungen von Trägern des öffentlichen Rechts	340.600,00	499.900,00	761.200,00	799.200,00	839.200,00	881.100,00
1	312	Einzahlungen aus Transfers	340.600,00	499.900,00	761.200,00	799.200,00	839.200,00	881.100,00
2	3131	Einzahlungen aus Zinserträgen	1.100,00	100,00	1.100,00	1.100,00	1.100,00	1.100,00
1	313	Einzahlungen aus Finanzerträgen	1.100,00	100,00	1.100,00	1.100,00	1.100,00	1.100,00
<b>SU</b>	<b>31</b>	<b>Summe Einzahlungen operative Gebarung</b>	<b>1.983.600,00</b>	<b>2.135.100,00</b>	<b>2.479.200,00</b>	<b>2.603.200,00</b>	<b>2.733.100,00</b>	<b>2.869.800,00</b>
1	321	Auszahlungen aus Personalaufwand	0,00	0,00	0,00	0,00	0,00	0,00
2	3225	Sonstige Auszahlungen aus Sachaufwand	200,00	300,00	400,00	400,00	400,00	400,00
1	322	Auszahlungen aus Sachaufwand	200,00	300,00	400,00	400,00	400,00	400,00
2	3231	Transferzahlungen an Träger des öffentlichen Rechts	45.400,00	47.000,00	49.400,00	51.800,00	54.400,00	57.100,00
1	323	Auszahlungen aus Transfers	45.400,00	47.000,00	49.400,00	51.800,00	54.400,00	57.100,00
2	3244	Sonstige Auszahlungen aus Finanzaufwendungen	600,00	1.000,00	1.100,00	1.100,00	1.200,00	1.200,00
1	324	Auszahlungen aus Finanzaufwand	600,00	1.000,00	1.100,00	1.100,00	1.200,00	1.200,00
<b>SU</b>	<b>32</b>	<b>Summe Auszahlungen operative Gebarung</b>	<b>46.200,00</b>	<b>48.300,00</b>	<b>50.900,00</b>	<b>53.300,00</b>	<b>56.000,00</b>	<b>58.700,00</b>
<b>SA1</b>	<b>SA1</b>	<b>Saldo (1) Geldfluss aus der operativen Gebarung (31-32)</b>	<b>1.937.400,00</b>	<b>2.086.800,00</b>	<b>2.428.300,00</b>	<b>2.549.900,00</b>	<b>2.677.100,00</b>	<b>2.811.100,00</b>
1	331	Einzahlungen aus der Investitionstätigkeit	0,00	0,00	0,00	0,00	0,00	0,00
1	332	Einz. a.d. Rückzahlung von Darlehen u. gewähr. Vorschüssen	0,00	0,00	0,00	0,00	0,00	0,00
1	333	Einzahlungen aus Kapitaltransfers	0,00	0,00	0,00	0,00	0,00	0,00
<b>SU</b>	<b>33</b>	<b>Summe Einzahlungen investive Gebarung</b>	<b>0,00</b>	<b>0,00</b>	<b>0,00</b>	<b>0,00</b>	<b>0,00</b>	<b>0,00</b>
1	341	Auszahlungen aus der Investitionstätigkeit	0,00	0,00	0,00	0,00	0,00	0,00
1	342	Ausz. a.d. Gewährung von Darlehen sowie gewähr. Vorschüssen	0,00	0,00	0,00	0,00	0,00	0,00

## Mittelfristige Finanzplanung 2024

### Finanzierungsvoranschlag MEFP Bereichsbudget 9 / Finanzwirtschaft - interne Vergütungen enthalten

Ebene	Code	Mittelverwendungs- und -aufbringungsgruppe (1. & 2.Ebene)	VA 2023	VA 2024	MF 2025	MF 2026	MF 2027	MF 2028
1	343	Auszahlungen aus Kapitaltransfers	0,00	0,00	0,00	0,00	0,00	0,00
<b>SU</b>	<b>34</b>	<b>Summe Auszahlungen investive Gebarung</b>	<b>0,00</b>	<b>0,00</b>	<b>0,00</b>	<b>0,00</b>	<b>0,00</b>	<b>0,00</b>
<b>SA2</b>	<b>SA2</b>	<b>Saldo (2) Geldfluss aus der investiven Gebarung (33-34)</b>	<b>0,00</b>	<b>0,00</b>	<b>0,00</b>	<b>0,00</b>	<b>0,00</b>	<b>0,00</b>
<b>SA3</b>	<b>SA3</b>	<b>Saldo (3) Nettofinanzierungssaldo (SA1+SA2)</b>	<b>1.937.400,00</b>	<b>2.086.800,00</b>	<b>2.428.300,00</b>	<b>2.549.900,00</b>	<b>2.677.100,00</b>	<b>2.811.100,00</b>
1	351	Einzahlungen aus der Aufnahme von Finanzschulden	0,00	0,00	0,00	0,00	0,00	0,00
1	353	Einz. infolge Kapitaltausch b. derivat. Fin.instr. m.Grundg.	0,00	0,00	0,00	0,00	0,00	0,00
1	355	Einzahlungen aus dem Abgang von Finanzinstrumenten	0,00	0,00	0,00	0,00	0,00	0,00
<b>SU</b>	<b>35</b>	<b>Summe Einzahlungen aus der Finanzierungstätigkeit</b>	<b>0,00</b>	<b>0,00</b>	<b>0,00</b>	<b>0,00</b>	<b>0,00</b>	<b>0,00</b>
1	361	Auszahlungen aus der Tilgung von Finanzschulden	0,00	0,00	0,00	0,00	0,00	0,00
1	363	Ausz. infolge Kapitaltausch b. derivat. Fin.instr. m.Grundg.	0,00	0,00	0,00	0,00	0,00	0,00
1	365	Auszahlungen für den Erwerb von Finanzinstrumenten	0,00	0,00	0,00	0,00	0,00	0,00
<b>SU</b>	<b>36</b>	<b>Summe Auszahlungen aus der Finanzierungstätigkeit</b>	<b>0,00</b>	<b>0,00</b>	<b>0,00</b>	<b>0,00</b>	<b>0,00</b>	<b>0,00</b>
<b>SA4</b>	<b>SA4</b>	<b>Saldo (4) Geldfluss aus der Finanzierungstätigkeit (35-36)</b>	<b>0,00</b>	<b>0,00</b>	<b>0,00</b>	<b>0,00</b>	<b>0,00</b>	<b>0,00</b>
<b>SA5</b>	<b>SA5</b>	<b>Saldo (5) Geldfluss aus VA-wirksamer Gebarung (SA3+SA4)</b>	<b>1.937.400,00</b>	<b>2.086.800,00</b>	<b>2.428.300,00</b>	<b>2.549.900,00</b>	<b>2.677.100,00</b>	<b>2.811.100,00</b>



## Mittelfristige Finanzplanung 2024

### Nachweis der Investitionstätigkeit und deren Finanzierung 2024

Code Jahr	Vorhabensbez. Fonds Konto		Investition		Gemeinde- Bedarfszuw.	Haushalts- rücklagen	Finanzierung			Finanzierungs- leasing	Veräuß. langfr. Vermögen/Son.	Ergebnis	
			Anschaffungs- Herstell.Kosten	Mittel Geldfluss oper. Gebarung			Subventionen/ son. Kap.trans.	Darlehen	Finanzierungs- ergebnis			offene Verbindl. /Forderungen	

Keine Einträge vorhanden.

## Mittelfristige Finanzplanung 2024

### Nachweis der Investitionstätigkeit und deren Finanzierung 2025

Code Jahr	Vorhabensbez. Fonds Konto		Investition		Gemeinde- Bedarfszuw.	Finanzierung				Ergebnis		offene Verbindl. /Forderungen	
			Anschaffungs- Herstell.Kosten	Mittel Geldfluss oper. Gebarung		Haushalts- rücklagen	Subventionen/ son. Kap.trans.	Darlehen	Finanzierungs- leasing	Veräuß. langfr. Vermögen/Son.	Finanzierungs- ergebnis		
<b>II. Sonstige Investitionen</b>													
<b>2002025 Sonstige Investitionen</b>													
2025	010000	042000	800,00	0,00	0,00	0,00	0,00	0,00	0,00	0,00	0,00	800,00	0,00
2025	240000	006000	7.400,00	0,00	0,00	0,00	0,00	0,00	0,00	0,00	0,00	7.400,00	0,00
2025	850000	050000	500,00	0,00	0,00	0,00	0,00	0,00	0,00	0,00	0,00	500,00	0,00
<b>Summe</b>	<b>2002025</b>		<b>8.700,00</b>	<b>0,00</b>	<b>0,00</b>	<b>0,00</b>	<b>0,00</b>	<b>0,00</b>	<b>0,00</b>	<b>0,00</b>	<b>0,00</b>	<b>8.700,00</b>	<b>0,00</b>
<b>Saldo</b>	<b>SA2</b>		<b>8.700,00</b>	<b>0,00</b>	<b>0,00</b>	<b>0,00</b>	<b>0,00</b>	<b>0,00</b>	<b>0,00</b>	<b>0,00</b>	<b>0,00</b>	<b>8.700,00</b>	<b>0,00</b>
<b>Sonstige Investitionen</b>													
<b>Saldo</b>	<b>SA1+SA2</b>		<b>8.700,00</b>	<b>0,00</b>	<b>0,00</b>	<b>0,00</b>	<b>0,00</b>	<b>0,00</b>	<b>0,00</b>	<b>0,00</b>	<b>0,00</b>	<b>8.700,00</b>	<b>0,00</b>
<b>Investitionstätigkeit gesamt</b>													

## Mittelfristige Finanzplanung 2024

### Nachweis der Investitionstätigkeit und deren Finanzierung 2026

Code Jahr	Vorhabensbez. Fonds Konto		Investition		Gemeinde- Bedarfszuw.	Finanzierung				Ergebnis		
			Anschaffungs- Herstell.Kosten	Mittel Geldfluss oper. Gebarung		Haushalts- rü cklagen	Subventionen/ son. Kap.trans.	Darlehen	Finanzierungs- leasing	Veräuß. langfr. Vermögen/Son.	Finanzierungs- ergebnis	offene Verbindl. /Forderungen
<b>II. Sonstige Investitionen</b>												
<b>2002026 Sonstige Investitionen</b>												
2026	010000	042000	800,00	0,00	0,00	0,00	0,00	0,00	0,00	0,00	800,00	0,00
2026	240000	006000	7.700,00	0,00	0,00	0,00	0,00	0,00	0,00	0,00	7.700,00	0,00
2026	850000	050000	500,00	0,00	0,00	0,00	0,00	0,00	0,00	0,00	500,00	0,00
<b>Summe</b>	<b>2002026</b>		<b>9.000,00</b>	<b>0,00</b>	<b>0,00</b>	<b>0,00</b>	<b>0,00</b>	<b>0,00</b>	<b>0,00</b>	<b>0,00</b>	<b>9.000,00</b>	<b>0,00</b>
<b>Saldo</b>	<b>SA2</b>		<b>9.000,00</b>	<b>0,00</b>	<b>0,00</b>	<b>0,00</b>	<b>0,00</b>	<b>0,00</b>	<b>0,00</b>	<b>0,00</b>	<b>9.000,00</b>	<b>0,00</b>
<b>Sonstige Investitionen</b>												
<b>Saldo</b>	<b>SA1+SA2</b>		<b>9.000,00</b>	<b>0,00</b>	<b>0,00</b>	<b>0,00</b>	<b>0,00</b>	<b>0,00</b>	<b>0,00</b>	<b>0,00</b>	<b>9.000,00</b>	<b>0,00</b>
<b>Investitionstätigkeit gesamt</b>												

## Mittelfristige Finanzplanung 2024

### Nachweis der Investitionstätigkeit und deren Finanzierung 2027

Code Jahr	Vorhabensbez. Fonds Konto		Investition		Gemeinde- Bedarfszuw.	Finanzierung				Ergebnis		
			Anschaffungs- Herstell.Kosten	Mittel Geldfluss oper. Gebarung		Haushalts- rü cklagen	Subventionen/ son. Kap.trans.	Darlehen	Finanzierungs- leasing	Veräuß. langfr. Vermögen/Son.	Finanzierungs- ergebnis	offene Verbindl. /Forderungen
<b>II. Sonstige Investitionen</b>												
<b>2002027</b>	<b>Sonstige Investitionen</b>											
2027	240000	006000	8.100,00	0,00	0,00	0,00	0,00	0,00	0,00	0,00	8.100,00	0,00
<b>Summe</b>	<b>2002027</b>		<b>8.100,00</b>	<b>0,00</b>	<b>0,00</b>	<b>0,00</b>	<b>0,00</b>	<b>0,00</b>	<b>0,00</b>	<b>0,00</b>	<b>8.100,00</b>	<b>0,00</b>
<b>Saldo</b>	<b>SA2</b>		<b>8.100,00</b>	<b>0,00</b>	<b>0,00</b>	<b>0,00</b>	<b>0,00</b>	<b>0,00</b>	<b>0,00</b>	<b>0,00</b>	<b>8.100,00</b>	<b>0,00</b>
<b>Sonstige Investitionen</b>												
<b>Saldo</b>	<b>SA1+SA2</b>		<b>8.100,00</b>	<b>0,00</b>	<b>0,00</b>	<b>0,00</b>	<b>0,00</b>	<b>0,00</b>	<b>0,00</b>	<b>0,00</b>	<b>8.100,00</b>	<b>0,00</b>
<b>Investitionstätigkeit gesamt</b>												



## Mittelfristige Finanzplanung 2024

### Nachweis der Investitionstätigkeit und deren Finanzierung 2028

Code Jahr	Vorhabensbez. Fonds Konto		Investition		Gemeinde- Bedarfszuw.	Finanzierung				Ergebnis		offene Verbindl. /Forderungen
			Anschaffungs- Herstell.Kosten	Mittel Geldfluss oper. Gebarung		Haushalts- rü cklagen	Subventionen/ son. Kap.trans.	Darlehen	Finanzierungs- leasing	Veräuß. langfr. Vermögen/Son.	Finanzierungs- ergebnis	
<b>II. Sonstige Investitionen</b>												
<b>2002028 Sonstige Investitionen</b>												
2028	240000	006000	8.500,00	0,00	0,00	0,00	0,00	0,00	0,00	0,00	8.500,00	0,00
<b>Summe</b>	<b>2002028</b>		<b>8.500,00</b>	<b>0,00</b>	<b>0,00</b>	<b>0,00</b>	<b>0,00</b>	<b>0,00</b>	<b>0,00</b>	<b>0,00</b>	<b>8.500,00</b>	<b>0,00</b>
<b>Saldo</b>	<b>SA2</b>		<b>8.500,00</b>	<b>0,00</b>	<b>0,00</b>	<b>0,00</b>	<b>0,00</b>	<b>0,00</b>	<b>0,00</b>	<b>0,00</b>	<b>8.500,00</b>	<b>0,00</b>
<b>Sonstige Investitionen</b>												
<b>Saldo</b>	<b>SA1+SA2</b>		<b>8.500,00</b>	<b>0,00</b>	<b>0,00</b>	<b>0,00</b>	<b>0,00</b>	<b>0,00</b>	<b>0,00</b>	<b>0,00</b>	<b>8.500,00</b>	<b>0,00</b>
<b>Investitionstätigkeit gesamt</b>												



## Mittelfristige Finanzplanung 2024

### Teilbericht mehrjährige investive Einzelvorhaben

Code Jahr	Vorhabensbez. Fonds Konto		Investition		Gemeinde- Bedarfszuw.	Finanzierung				Ergebnis		offene Verbindl. /Forderungen	
			Anschaffungs- Herstell.Kosten	Mittel Geldfluss oper. Gebarung		Haushalts- rücklagen	Subventionen/ son. Kap.trans.	Darlehen	Finanzierungs- leasing	Veräuß. langfr. Vermögen/Son.	Finanzierungs- ergebnis		
<b>1200010</b>	<b>Grundstückkauf Lamprecht EZ 276, KG 75403 (ANKAUF_LAMPRECHT_LIEGENS)</b>												
2022	849000	000000	1.105,39	0,00	0,00	0,00	0,00	0,00	0,00	0,00	0,00	1.105,39	0,00
2022	849000	010000	3.336,92	0,00	0,00	0,00	0,00	0,00	0,00	0,00	0,00	3.336,92	0,00
2022	849000	301100	0,00	0,00	0,00	0,00	46.900,00	0,00	0,00	0,00	0,00	-46.900,00	0,00
<b>Summe</b>	<b>1200010</b>	<b>2022</b>	<b>4.442,31</b>	<b>0,00</b>	<b>0,00</b>	<b>0,00</b>	<b>46.900,00</b>	<b>0,00</b>	<b>0,00</b>	<b>0,00</b>	<b>0,00</b>	<b>-42.457,69</b>	<b>0,00</b>
2023	849000	301100	0,00	0,00	0,00	0,00	57.300,00	0,00	0,00	0,00	0,00	-57.300,00	0,00
<b>Summe</b>	<b>1200010</b>	<b>2023</b>	<b>0,00</b>	<b>0,00</b>	<b>0,00</b>	<b>0,00</b>	<b>57.300,00</b>	<b>0,00</b>	<b>0,00</b>	<b>0,00</b>	<b>0,00</b>	<b>-57.300,00</b>	<b>0,00</b>
2024	849000	861100	0,00	0,00	0,00	0,00	0,00	0,00	0,00	36.000,00	0,00	-36.000,00	0,00
<b>Summe</b>	<b>1200010</b>	<b>2024</b>	<b>0,00</b>	<b>0,00</b>	<b>0,00</b>	<b>0,00</b>	<b>0,00</b>	<b>0,00</b>	<b>0,00</b>	<b>36.000,00</b>	<b>0,00</b>	<b>-36.000,00</b>	<b>0,00</b>
<b>Saldo</b>	<b>1200010</b>	<b>SA</b>	<b>4.442,31</b>	<b>0,00</b>	<b>0,00</b>	<b>0,00</b>	<b>104.200,00</b>	<b>0,00</b>	<b>0,00</b>	<b>36.000,00</b>	<b>0,00</b>	<b>-135.757,69</b>	

## Mittelfristige Finanzplanung 2024

### Teilbericht mehrjährige investive Einzelvorhaben

Code Jahr	Vorhabensbez. Fonds	Konto	Investition		Gemeinde- Bedarfszuw.	Finanzierung				Ergebnis		
			Anschaffungs- Herstell.Kosten	Mittel Geldfluss oper. Gebarung		Haushalts- rücklagen	Subventionen/ son. Kap.trans.	Darlehen	Finanzierungs- leasing	Veräuß. langfr. Vermögen/Son.	Finanzierungs- ergebnis	offene Verbindl. /Forderungen
<b>1200003 Straßensanierungen 2019 - 2021 (STRASSSANIERUNGEN)</b>												
2020	612000	002000	71.085,14	0,00	0,00	0,00	0,00	0,00	0,00	0,00	71.085,14	0,00
2020	612000	061000	-35.428,18	0,00	0,00	0,00	0,00	0,00	0,00	0,00	-35.428,18	35.428,18
2020	612000	611000	97.460,98	0,00	0,00	0,00	0,00	0,00	0,00	0,00	97.460,98	113.303,66
2020	612000	301200	0,00	0,00	0,00	43.450,00	0,00	0,00	0,00	0,00	-43.450,00	0,00
2020	612000	861700	0,00	0,00	0,00	0,00	0,00	0,00	0,00	0,00	0,00	0,00
<b>Summe</b>	<b>1200003 2020</b>		<b>133.117,94</b>	<b>0,00</b>	<b>0,00</b>	<b>0,00</b>	<b>43.450,00</b>	<b>0,00</b>	<b>0,00</b>	<b>0,00</b>	<b>89.667,94</b>	<b>148.731,84</b>
2021	612000	002000	445.617,94	0,00	0,00	0,00	0,00	0,00	0,00	0,00	445.617,94	115.183,36
2021	612000	061000	35.428,18	0,00	0,00	0,00	0,00	0,00	0,00	0,00	35.428,18	0,00
2021	612000	611000	113.303,66	0,00	0,00	0,00	0,00	0,00	0,00	0,00	113.303,66	0,00
2021	612000	301100	0,00	0,00	0,00	0,00	203.900,00	0,00	0,00	0,00	-203.900,00	0,00
2021	612000	301200	0,00	0,00	0,00	0,00	50.000,00	0,00	0,00	0,00	-50.000,00	0,00
<b>Summe</b>	<b>1200003 2021</b>		<b>594.349,78</b>	<b>0,00</b>	<b>0,00</b>	<b>0,00</b>	<b>253.900,00</b>	<b>0,00</b>	<b>0,00</b>	<b>0,00</b>	<b>340.449,78</b>	<b>115.183,36</b>
2022	612000	002000	132.745,53	0,00	0,00	0,00	0,00	0,00	0,00	0,00	132.745,53	0,00
<b>Summe</b>	<b>1200003 2022</b>		<b>132.745,53</b>	<b>0,00</b>	<b>0,00</b>	<b>0,00</b>	<b>0,00</b>	<b>0,00</b>	<b>0,00</b>	<b>0,00</b>	<b>132.745,53</b>	<b>0,00</b>
2024	612000	002000	50.000,00	0,00	0,00	0,00	0,00	0,00	0,00	0,00	50.000,00	0,00
<b>Summe</b>	<b>1200003 2024</b>		<b>50.000,00</b>	<b>0,00</b>	<b>0,00</b>	<b>0,00</b>	<b>0,00</b>	<b>0,00</b>	<b>0,00</b>	<b>0,00</b>	<b>50.000,00</b>	<b>0,00</b>
<b>Saldo</b>	<b>1200003 SA</b>		<b>910.213,25</b>	<b>0,00</b>	<b>0,00</b>	<b>0,00</b>	<b>297.350,00</b>	<b>0,00</b>	<b>0,00</b>	<b>0,00</b>	<b>612.863,25</b>	
<b>2200018 UNWETTER22_BRUECKEN_ObereHWSseitenHWBRUESauerwald (UNWETTER22_BRUECKEN_IV)</b>												
2024	612000	060000	300.000,00	0,00	0,00	0,00	0,00	0,00	0,00	0,00	300.000,00	0,00
<b>Summe</b>	<b>2200018 2024</b>		<b>300.000,00</b>	<b>0,00</b>	<b>0,00</b>	<b>0,00</b>	<b>0,00</b>	<b>0,00</b>	<b>0,00</b>	<b>0,00</b>	<b>300.000,00</b>	<b>0,00</b>
<b>Saldo</b>	<b>2200018 SA</b>		<b>300.000,00</b>	<b>0,00</b>	<b>0,00</b>	<b>0,00</b>	<b>0,00</b>	<b>0,00</b>	<b>0,00</b>	<b>0,00</b>	<b>300.000,00</b>	

## Mittelfristige Finanzplanung 2024

### Teilbericht mehrjährige investive Einzelvorhaben

Code Jahr	Vorhabensbez. Fonds Konto		Investition			Finanzierung				Ergebnis		offene Verbindl. /Forderungen	
			Anschaffungs- Herstell.Kosten	Mittel oper. Gebarung	Gemeinde- Bedarfszuw.	Haushalts- rücklagen	Subventionen/ son. Kap.trans.	Darlehen	Finanzierungs- leasing	Veräuß. langfr. Vermögen/Son.	Finanzierungs- ergebnis		
<b>2200017 UNWETTER_22_STRASSEN_INVESTIV+OPERATIV (UNWETTER22_STRASSE_IV_OP)</b>													
2024	612000	611000	1.674.000,00	0,00	0,00	0,00	0,00	0,00	0,00	0,00	0,00	1.674.000,00	0,00
2024	612000	301200	0,00	0,00	0,00	0,00	300.000,00	0,00	0,00	0,00	0,00	-300.000,00	0,00
2024	612000	860000	0,00	0,00	0,00	0,00	0,00	0,00	0,00	0,00	670.000,00	-670.000,00	0,00
2024	612000	861100	0,00	0,00	0,00	0,00	0,00	0,00	0,00	0,00	260.000,00	-260.000,00	0,00
<b>Summe</b>	<b>2200017 2024</b>		<b>1.674.000,00</b>	<b>0,00</b>	<b>0,00</b>	<b>0,00</b>	<b>300.000,00</b>	<b>0,00</b>	<b>0,00</b>	<b>0,00</b>	<b>930.000,00</b>	<b>444.000,00</b>	<b>0,00</b>
<b>Saldo</b>	<b>2200017 SA</b>		<b>1.674.000,00</b>	<b>0,00</b>	<b>0,00</b>	<b>0,00</b>	<b>300.000,00</b>	<b>0,00</b>	<b>0,00</b>	<b>0,00</b>	<b>930.000,00</b>	<b>444.000,00</b>	
<b>2200012 UNWETTERKATASTROPHE ARRIACH 2022 (UNWETTERKATASTROPHE_2022)</b>													
2022	163000	040000	0,00	0,00	0,00	0,00	0,00	0,00	0,00	0,00	0,00	0,00	0,00
2022	179400	452000	0,00	0,00	0,00	0,00	0,00	0,00	0,00	0,00	0,00	0,00	0,00
2022	179400	616000	0,00	0,00	0,00	0,00	0,00	0,00	0,00	0,00	0,00	0,00	0,00
2022	179400	301100	0,00	0,00	0,00	0,00	0,00	0,00	0,00	0,00	0,00	0,00	0,00
2022	180000	050000	0,00	0,00	0,00	0,00	0,00	0,00	0,00	0,00	0,00	0,00	0,00
2022	262100	050000	0,00	0,00	0,00	0,00	0,00	0,00	0,00	0,00	0,00	0,00	0,00
2022	612000	002000	0,00	0,00	0,00	0,00	0,00	0,00	0,00	0,00	0,00	0,00	0,00
2022	850000	004000	0,00	0,00	0,00	0,00	0,00	0,00	0,00	0,00	0,00	0,00	0,00
2022	850000	050000	0,00	0,00	0,00	0,00	0,00	0,00	0,00	0,00	0,00	0,00	0,00
<b>Summe</b>	<b>2200012 2022</b>		<b>0,00</b>	<b>0,00</b>	<b>0,00</b>	<b>0,00</b>	<b>0,00</b>	<b>0,00</b>	<b>0,00</b>	<b>0,00</b>	<b>0,00</b>	<b>0,00</b>	<b>0,00</b>
<b>Saldo</b>	<b>2200012 SA</b>		<b>0,00</b>	<b>0,00</b>	<b>0,00</b>	<b>0,00</b>	<b>0,00</b>	<b>0,00</b>	<b>0,00</b>	<b>0,00</b>	<b>0,00</b>	<b>0,00</b>	
<b>Saldo</b>	<b>SA+SA+...</b>		<b>2.888.655,56</b>	<b>0,00</b>	<b>0,00</b>	<b>0,00</b>	<b>701.550,00</b>	<b>0,00</b>	<b>0,00</b>	<b>0,00</b>	<b>966.000,00</b>	<b>1.221.105,56</b>	
<b>mehrfährige investive Einzelvorhaben gesamt</b>													

## Mittelfristige Finanzplanung 2024

### Jahressummen mehrjährige investive Einzelvorhaben

Jahr	Investition			Mittel Geldfluss oper. Gebarung	Gemeinde-Bedarfszuw.	Finanzierung				Ergebnis	
	Anschaffungs-Herstell.Kosten	davon sonst.Kosten				Haushalts-rü cklagen	Subventionen/son. Kap.trans.	Darlehen	Finanzierungs-leasing	Veräuß. langfr. Vermögen/Son.	Finanzierungs-ergebnis
2020	133.117,94	97.460,98	0,00	0,00	0,00	43.450,00	0,00	0,00	0,00	89.667,94	148.731,84
2021	594.349,78	113.303,66	0,00	0,00	0,00	253.900,00	0,00	0,00	0,00	340.449,78	115.183,36
2022	137.187,84	0,00	0,00	0,00	0,00	46.900,00	0,00	0,00	0,00	90.287,84	0,00
2023	0,00	0,00	0,00	0,00	0,00	57.300,00	0,00	0,00	0,00	-57.300,00	0,00
2024	2.024.000,00	1.674.000,00	0,00	0,00	0,00	300.000,00	0,00	0,00	966.000,00	758.000,00	0,00
<b>Saldo</b>	<b>2.888.655,56</b>	<b>1.884.764,64</b>	<b>0,00</b>	<b>0,00</b>	<b>0,00</b>	<b>701.550,00</b>	<b>0,00</b>	<b>0,00</b>	<b>966.000,00</b>	<b>1.221.105,56</b>	

## Mittelfristige Finanzplanung 2024

### Anlage 5b - Voranschlagsquerschnitt (Gemeinden) 2024

VQS Pos.	Zuordnung der MVAG	Bezeichnung Anmerkungen	Gesamthaushalt	Haushalt ohne Quasi-KG	Quasi-KG
<b>Mittelaufbringung (Erträge bzw. Einzahlungen und erhaltene Kapitaltransfers)</b>					
10	3111	Einzahlungen aus eigenen Abgaben	256.200,00	250.200,00	6.000,00
11	2112	Erträge aus Ertragsanteilen	1.384.900,00	1.384.900,00	0,00
12	2113, 2114, 2115	Erträge aus Gebäuden, Leistungen, Besitz und wirtschaftlicher Tätigkeit	648.300,00	272.500,00	375.800,00
13	2116	Erträge aus Veräußerungen und sonstige Erträge ohne Gruppe (Konto) 806, 807, 899	42.500,00	14.300,00	28.200,00
14	2117	Nicht finanzierungswirksame operative Erträge ohne Gruppe (Konto) 817, 819, 891	0,00	0,00	0,00
15	212X	Erträge aus Transfers ohne Gruppe (Konto) 813	1.846.500,00	1.737.500,00	109.000,00
16	213X	Finanzerträge ohne Gruppe (Konto) 818, 821, 825, 826	300,00	100,00	200,00
17	333X	Erhaltene Kapitaltransfers (Einzahlungen)	300.000,00	300.000,00	0,00
<b>19</b>	<b>Summe 1 (Mittelaufbringung bereinigt)</b>		<b>4.478.700,00</b>	<b>3.959.500,00</b>	<b>519.200,00</b>
<b>Mittelverwendung (Aufwendungen)</b>					
20	2211, 2212, 2213	Finanzierungswirksamer Personalaufwand	518.600,00	518.600,00	0,00
21	2221 - 2225	Finanzierungswirksamer Sachaufwand ohne Gruppe (Konto) 799	2.913.100,00	2.598.900,00	314.200,00
22	2226	Verluste aus dem Abgang von Anlagevermögen, Rückstellungen für ausstehende Rechnungen nur Gruppe (Konto) 683, 688	0,00	0,00	0,00
23	223X	Transferaufwand ohne Gruppe (Konto) 696, 761	1.505.800,00	1.445.800,00	60.000,00
24	224X	Finanzaufwand ohne Gruppe (Konto) 652, 654, 682, 694, 697, 699	49.700,00	11.800,00	37.900,00
<b>29</b>	<b>Summe 2 (Mittelverwendung bereinigt)</b>		<b>4.987.200,00</b>	<b>4.575.100,00</b>	<b>412.100,00</b>

## Mittelfristige Finanzplanung 2024

### Anlage 5b - Voranschlagsquerschnitt (Gemeinden) 2024

VQS Pos.	Zuordnung der MVAG	Bezeichnung Anmerkungen	Gesamthaushalt	Haushalt ohne Quasi-KG	Quasi-KG
<b>Vermögensbildung (Sachanlagevermögen), inkl. Vorräte</b>					
30	341X	Immaterielle Vermögenswerte und Sachanlagen (Zugang/Auszahlungen) ohne Gruppe (Konto) 080-083	350.000,00	350.000,00	0,00
31	331X	Immaterielle Vermögenswerte und Sachanlagen (Abgang/Einzahlungen) ohne Gruppe (Konto) 080-083, 800-806 (Abgang mit Minus erfassen)	0,00	0,00	0,00
32	3221	Vorräte (Saldo/Auszahlungen) ohne Unterklasse 40-48	0,00	0,00	0,00
<b>39</b>	<b>Summe 3 (Vermögensbildung bereinigt)</b>		<b>350.000,00</b>	<b>350.000,00</b>	<b>0,00</b>
<b>49</b>	<b>Saldo = Summe 1 - Summe 2 - Summe 3</b>		<b>-858.500,00</b>	<b>-965.600,00</b>	<b>107.100,00</b>
<b>Überrechnung Quasi-Kapitalgesellschaften (Quasi-KG) gemäß ESVG</b>					
50	2301, 2116	Entnahmen von Haushaltsrücklagen nur Gruppe (Konto) 893, 894, 895, 899; mit Plus erfassen	n.a.	n.a.	0,00
51	2401, 2225	Zuweisungen an Haushaltsrücklagen nur Gruppe (Konto) 793, 794, 795, 799; mit Minus erfassen	n.a.	n.a.	0,00
52	332X	Einzahlungen aus der Rückzahlung von Darlehen sowie gewährten Vorschüssen ohne Gruppe (Konto) 280-282; mit Plus erfassen	n.a.	n.a.	0,00
53	342X	Auszahlungen aus der Gewährung von Darlehen sowie gewährten Vorschüssen ohne Gruppe (Konto) 280-282; mit Minus erfassen	n.a.	n.a.	0,00
54	351X	Einzahlungen aus der Aufnahme von Finanzschulden mit Plus erfassen	n.a.	n.a.	0,00
55	361X	Auszahlungen aus der Tilgung von Finanzschulden mit Minus erfassen	n.a.	n.a.	-94.400,00
<b>59</b>	<b>Überrechnung Quasi-KG</b>	Summe aus Position 49 (Quasi-KG) und Positionen 50 bis 55 (Quasi-KG)	n.a.	n.a.	<b>12.700,00</b>
<b>60</b>	<b>Finanzierungssaldo (Voranschlag)</b>	Summe aus Position 49 (Haushalt ohne Quasi-KG) und Position 59 (Quasi-KG)	n.a.	<b>-952.900,00</b>	n.a.
61	Erläuterungen der Gebietskörperschaft (optional)				

## Mittelfristige Finanzplanung 2024

### Anlage 5b - Voranschlagsquerschnitt (Gemeinden) 2025

VQS Pos.	Zuordnung der MVAG	Bezeichnung Anmerkungen	Gesamthaushalt	Haushalt ohne Quasi-KG	Quasi-KG
<b>Mittelaufbringung (Erträge bzw. Einzahlungen und erhaltene Kapitaltransfers)</b>					
10	3111	Einzahlungen aus eigenen Abgaben	269.200,00	262.800,00	6.400,00
11	2112	Erträge aus Ertragsanteilen	1.454.100,00	1.454.100,00	0,00
12	2113, 2114, 2115	Erträge aus Gebäuden, Leistungen, Besitz und wirtschaftlicher Tätigkeit	681.500,00	286.700,00	394.800,00
13	2116	Erträge aus Veräußerungen und sonstige Erträge ohne Gruppe (Konto) 806, 807, 899	47.600,00	17.900,00	29.700,00
14	2117	Nicht finanzierungswirksame operative Erträge ohne Gruppe (Konto) 817, 819, 891	0,00	0,00	0,00
15	212X	Erträge aus Transfers ohne Gruppe (Konto) 813	1.112.600,00	1.062.200,00	50.400,00
16	213X	Finanzerträge ohne Gruppe (Konto) 818, 821, 825, 826	1.300,00	1.100,00	200,00
17	333X	Erhaltene Kapitaltransfers (Einzahlungen)	6.300,00	6.300,00	0,00
<b>19</b>	<b>Summe 1 (Mittelaufbringung bereinigt)</b>		<b>3.572.600,00</b>	<b>3.091.100,00</b>	<b>481.500,00</b>
<b>Mittelverwendung (Aufwendungen)</b>					
20	2211, 2212, 2213	Finanzierungswirksamer Personalaufwand	571.900,00	571.900,00	0,00
21	2221 - 2225	Finanzierungswirksamer Sachaufwand ohne Gruppe (Konto) 799	1.051.200,00	824.800,00	226.400,00
22	2226	Verluste aus dem Abgang von Anlagevermögen, Rückstellungen für ausstehende Rechnungen nur Gruppe (Konto) 683, 688	0,00	0,00	0,00
23	223X	Transferaufwand ohne Gruppe (Konto) 696, 761	1.609.700,00	1.546.700,00	63.000,00
24	224X	Finanzaufwand ohne Gruppe (Konto) 652, 654, 682, 694, 697, 699	67.300,00	9.700,00	57.600,00
<b>29</b>	<b>Summe 2 (Mittelverwendung bereinigt)</b>		<b>3.300.100,00</b>	<b>2.953.100,00</b>	<b>347.000,00</b>

## Mittelfristige Finanzplanung 2024

### Anlage 5b - Voranschlagsquerschnitt (Gemeinden) 2025

VQS Pos.	Zuordnung der MVAG	Bezeichnung Anmerkungen	Gesamthaushalt	Haushalt ohne Quasi-KG	Quasi-KG
<b>Vermögensbildung (Sachanlagevermögen), inkl. Vorräte</b>					
30	341X	Immaterielle Vermögenswerte und Sachanlagen (Zugang/Auszahlungen) ohne Gruppe (Konto) 080-083	8.700,00	8.200,00	500,00
31	331X	Immaterielle Vermögenswerte und Sachanlagen (Abgang/Einzahlungen) ohne Gruppe (Konto) 080-083, 800-806 (Abgang mit Minus erfassen)	0,00	0,00	0,00
32	3221	Vorräte (Saldo/Auszahlungen) ohne Unterklasse 40-48	0,00	0,00	0,00
<b>39</b>	<b>Summe 3 (Vermögensbildung bereinigt)</b>		<b>8.700,00</b>	<b>8.200,00</b>	<b>500,00</b>
<b>49</b>	<b>Saldo = Summe 1 - Summe 2 - Summe 3</b>		<b>263.800,00</b>	<b>129.800,00</b>	<b>134.000,00</b>
<b>Überrechnung Quasi-Kapitalgesellschaften (Quasi-KG) gemäß ESVG</b>					
50	2301, 2116	Entnahmen von Haushaltsrücklagen nur Gruppe (Konto) 893, 894, 895, 899; mit Plus erfassen	n.a.	n.a.	0,00
51	2401, 2225	Zuweisungen an Haushaltsrücklagen nur Gruppe (Konto) 793, 794, 795, 799; mit Minus erfassen	n.a.	n.a.	0,00
52	332X	Einzahlungen aus der Rückzahlung von Darlehen sowie gewährten Vorschüssen ohne Gruppe (Konto) 280-282; mit Plus erfassen	n.a.	n.a.	0,00
53	342X	Auszahlungen aus der Gewährung von Darlehen sowie gewährten Vorschüssen ohne Gruppe (Konto) 280-282; mit Minus erfassen	n.a.	n.a.	0,00
54	351X	Einzahlungen aus der Aufnahme von Finanzschulden mit Plus erfassen	n.a.	n.a.	0,00
55	361X	Auszahlungen aus der Tilgung von Finanzschulden mit Minus erfassen	n.a.	n.a.	-97.500,00
<b>59</b>	<b>Überrechnung Quasi-KG</b>	Summe aus Position 49 (Quasi-KG) und Positionen 50 bis 55 (Quasi-KG)	n.a.	n.a.	<b>36.500,00</b>
<b>60</b>	<b>Finanzierungssaldo (Voranschlag)</b>	Summe aus Position 49 (Haushalt ohne Quasi-KG) und Position 59 (Quasi-KG)	n.a.	<b>166.300,00</b>	n.a.
61	Erläuterungen der Gebietskörperschaft (optional)				



## Mittelfristige Finanzplanung 2024

### Anlage 5b - Voranschlagsquerschnitt (Gemeinden) 2026

VQS Pos.	Zuordnung der MVAG	Bezeichnung Anmerkungen	Gesamthaushalt	Haushalt ohne Quasi-KG	Quasi-KG
<b>Mittelaufbringung (Erträge bzw. Einzahlungen und erhaltene Kapitaltransfers)</b>					
10	3111	Einzahlungen aus eigenen Abgaben	282.600,00	276.000,00	6.600,00
11	2112	Erträge aus Ertragsanteilen	1.526.900,00	1.526.900,00	0,00
12	2113, 2114, 2115	Erträge aus Gebäuden, Leistungen, Besitz und wirtschaftlicher Tätigkeit	715.100,00	300.800,00	414.300,00
13	2116	Erträge aus Veräußerungen und sonstige Erträge ohne Gruppe (Konto) 806, 807, 899	49.800,00	18.700,00	31.100,00
14	2117	Nicht finanzierungswirksame operative Erträge ohne Gruppe (Konto) 817, 819, 891	0,00	0,00	0,00
15	212X	Erträge aus Transfers ohne Gruppe (Konto) 813	1.166.200,00	1.115.000,00	51.200,00
16	213X	Finanzerträge ohne Gruppe (Konto) 818, 821, 825, 826	1.300,00	1.100,00	200,00
17	333X	Erhaltene Kapitaltransfers (Einzahlungen)	6.600,00	6.600,00	0,00
<b>19</b>	<b>Summe 1 (Mittelaufbringung bereinigt)</b>		<b>3.748.500,00</b>	<b>3.245.100,00</b>	<b>503.400,00</b>
<b>Mittelverwendung (Aufwendungen)</b>					
20	2211, 2212, 2213	Finanzierungswirksamer Personalaufwand	598.700,00	598.700,00	0,00
21	2221 - 2225	Finanzierungswirksamer Sachaufwand ohne Gruppe (Konto) 799	1.104.700,00	867.600,00	237.100,00
22	2226	Verluste aus dem Abgang von Anlagevermögen, Rückstellungen für ausstehende Rechnungen nur Gruppe (Konto) 683, 688	0,00	0,00	0,00
23	223X	Transferaufwand ohne Gruppe (Konto) 696, 761	1.688.600,00	1.622.400,00	66.200,00
24	224X	Finanzaufwand ohne Gruppe (Konto) 652, 654, 682, 694, 697, 699	60.000,00	7.000,00	53.000,00
<b>29</b>	<b>Summe 2 (Mittelverwendung bereinigt)</b>		<b>3.452.000,00</b>	<b>3.095.700,00</b>	<b>356.300,00</b>

## Mittelfristige Finanzplanung 2024

### Anlage 5b - Voranschlagsquerschnitt (Gemeinden) 2026

VQS Pos.	Zuordnung der MVAG	Bezeichnung Anmerkungen	Gesamthaushalt	Haushalt ohne Quasi-KG	Quasi-KG
<b>Vermögensbildung (Sachanlagevermögen), inkl. Vorräte</b>					
30	341X	Immaterielle Vermögenswerte und Sachanlagen (Zugang/Auszahlungen) ohne Gruppe (Konto) 080-083	9.000,00	8.500,00	500,00
31	331X	Immaterielle Vermögenswerte und Sachanlagen (Abgang/Einzahlungen) ohne Gruppe (Konto) 080-083, 800-806 (Abgang mit Minus erfassen)	0,00	0,00	0,00
32	3221	Vorräte (Saldo/Auszahlungen) ohne Unterklasse 40-48	0,00	0,00	0,00
<b>39</b>	<b>Summe 3 (Vermögensbildung bereinigt)</b>		<b>9.000,00</b>	<b>8.500,00</b>	<b>500,00</b>
<b>49</b>	<b>Saldo = Summe 1 - Summe 2 - Summe 3</b>		<b>287.500,00</b>	<b>140.900,00</b>	<b>146.600,00</b>
<b>Überrechnung Quasi-Kapitalgesellschaften (Quasi-KG) gemäß ESVG</b>					
50	2301, 2116	Entnahmen von Haushaltsrücklagen nur Gruppe (Konto) 893, 894, 895, 899; mit Plus erfassen	n.a.	n.a.	0,00
51	2401, 2225	Zuweisungen an Haushaltsrücklagen nur Gruppe (Konto) 793, 794, 795, 799; mit Minus erfassen	n.a.	n.a.	0,00
52	332X	Einzahlungen aus der Rückzahlung von Darlehen sowie gewährten Vorschüssen ohne Gruppe (Konto) 280-282; mit Plus erfassen	n.a.	n.a.	0,00
53	342X	Auszahlungen aus der Gewährung von Darlehen sowie gewährten Vorschüssen ohne Gruppe (Konto) 280-282; mit Minus erfassen	n.a.	n.a.	0,00
54	351X	Einzahlungen aus der Aufnahme von Finanzschulden mit Plus erfassen	n.a.	n.a.	0,00
55	361X	Auszahlungen aus der Tilgung von Finanzschulden mit Minus erfassen	n.a.	n.a.	-198.900,00
<b>59</b>	<b>Überrechnung Quasi-KG</b>	Summe aus Position 49 (Quasi-KG) und Positionen 50 bis 55 (Quasi-KG)	n.a.	n.a.	<b>-52.300,00</b>
<b>60</b>	<b>Finanzierungssaldo (Voranschlag)</b>	Summe aus Position 49 (Haushalt ohne Quasi-KG) und Position 59 (Quasi-KG)	n.a.	<b>88.600,00</b>	n.a.
61	Erläuterungen der Gebietskörperschaft (optional)				

## Mittelfristige Finanzplanung 2024

### Anlage 5b - Voranschlagsquerschnitt (Gemeinden) 2027

VQS Pos.	Zuordnung der MVAG	Bezeichnung Anmerkungen	Gesamthaushalt	Haushalt ohne Quasi-KG	Quasi-KG
<b>Mittelaufbringung (Erträge bzw. Einzahlungen und erhaltene Kapitaltransfers)</b>					
10	3111	Einzahlungen aus eigenen Abgaben	296.600,00	289.600,00	7.000,00
11	2112	Erträge aus Ertragsanteilen	1.603.200,00	1.603.200,00	0,00
12	2113, 2114, 2115	Erträge aus Gebäuden, Leistungen, Besitz und wirtschaftlicher Tätigkeit	750.400,00	315.300,00	435.100,00
13	2116	Erträge aus Veräußerungen und sonstige Erträge ohne Gruppe (Konto) 806, 807, 899	49.200,00	16.500,00	32.700,00
14	2117	Nicht finanzierungswirksame operative Erträge ohne Gruppe (Konto) 817, 819, 891	0,00	0,00	0,00
15	212X	Erträge aus Transfers ohne Gruppe (Konto) 813	1.223.200,00	1.171.000,00	52.200,00
16	213X	Finanzerträge ohne Gruppe (Konto) 818, 821, 825, 826	1.300,00	1.100,00	200,00
17	333X	Erhaltene Kapitaltransfers (Einzahlungen)	6.900,00	6.900,00	0,00
<b>19</b>	<b>Summe 1 (Mittelaufbringung bereinigt)</b>		<b>3.930.800,00</b>	<b>3.403.600,00</b>	<b>527.200,00</b>
<b>Mittelverwendung (Aufwendungen)</b>					
20	2211, 2212, 2213	Finanzierungswirksamer Personalaufwand	602.200,00	602.200,00	0,00
21	2221 - 2225	Finanzierungswirksamer Sachaufwand ohne Gruppe (Konto) 799	1.159.200,00	910.300,00	248.900,00
22	2226	Verluste aus dem Abgang von Anlagevermögen, Rückstellungen für ausstehende Rechnungen nur Gruppe (Konto) 683, 688	0,00	0,00	0,00
23	223X	Transferaufwand ohne Gruppe (Konto) 696, 761	1.758.700,00	1.689.200,00	69.500,00
24	224X	Finanzaufwand ohne Gruppe (Konto) 652, 654, 682, 694, 697, 699	53.600,00	5.200,00	48.400,00
<b>29</b>	<b>Summe 2 (Mittelverwendung bereinigt)</b>		<b>3.573.700,00</b>	<b>3.206.900,00</b>	<b>366.800,00</b>

## Mittelfristige Finanzplanung 2024

### Anlage 5b - Voranschlagsquerschnitt (Gemeinden) 2027

VQS Pos.	Zuordnung der MVAG	Bezeichnung Anmerkungen	Gesamthaushalt	Haushalt ohne Quasi-KG	Quasi-KG
<b>Vermögensbildung (Sachanlagevermögen), inkl. Vorräte</b>					
30	341X	Immaterielle Vermögenswerte und Sachanlagen (Zugang/Auszahlungen) ohne Gruppe (Konto) 080-083	8.100,00	8.100,00	0,00
31	331X	Immaterielle Vermögenswerte und Sachanlagen (Abgang/Einzahlungen) ohne Gruppe (Konto) 080-083, 800-806 (Abgang mit Minus erfassen)	0,00	0,00	0,00
32	3221	Vorräte (Saldo/Auszahlungen) ohne Unterklasse 40-48	0,00	0,00	0,00
<b>39</b>	<b>Summe 3 (Vermögensbildung bereinigt)</b>		<b>8.100,00</b>	<b>8.100,00</b>	<b>0,00</b>
<b>49</b>	<b>Saldo = Summe 1 - Summe 2 - Summe 3</b>		<b>349.000,00</b>	<b>188.600,00</b>	<b>160.400,00</b>
<b>Überrechnung Quasi-Kapitalgesellschaften (Quasi-KG) gemäß ESVG</b>					
50	2301, 2116	Entnahmen von Haushaltsrücklagen nur Gruppe (Konto) 893, 894, 895, 899; mit Plus erfassen	n.a.	n.a.	0,00
51	2401, 2225	Zuweisungen an Haushaltsrücklagen nur Gruppe (Konto) 793, 794, 795, 799; mit Minus erfassen	n.a.	n.a.	0,00
52	332X	Einzahlungen aus der Rückzahlung von Darlehen sowie gewährten Vorschüssen ohne Gruppe (Konto) 280-282; mit Plus erfassen	n.a.	n.a.	0,00
53	342X	Auszahlungen aus der Gewährung von Darlehen sowie gewährten Vorschüssen ohne Gruppe (Konto) 280-282; mit Minus erfassen	n.a.	n.a.	0,00
54	351X	Einzahlungen aus der Aufnahme von Finanzschulden mit Plus erfassen	n.a.	n.a.	0,00
55	361X	Auszahlungen aus der Tilgung von Finanzschulden mit Minus erfassen	n.a.	n.a.	-103.800,00
<b>59</b>	<b>Überrechnung Quasi-KG</b>	Summe aus Position 49 (Quasi-KG) und Positionen 50 bis 55 (Quasi-KG)	n.a.	n.a.	<b>56.600,00</b>
<b>60</b>	<b>Finanzierungssaldo (Voranschlag)</b>	Summe aus Position 49 (Haushalt ohne Quasi-KG) und Position 59 (Quasi-KG)	n.a.	<b>245.200,00</b>	n.a.
61	Erläuterungen der Gebietskörperschaft (optional)				

## Mittelfristige Finanzplanung 2024

### Anlage 5b - Voranschlagsquerschnitt (Gemeinden) 2028

VQS Pos.	Zuordnung der MVAG	Bezeichnung Anmerkungen	Gesamthaushalt	Haushalt ohne Quasi-KG	Quasi-KG
<b>Mittelaufbringung (Erträge bzw. Einzahlungen und erhaltene Kapitaltransfers)</b>					
10	3111	Einzahlungen aus eigenen Abgaben	311.500,00	304.200,00	7.300,00
11	2112	Erträge aus Ertragsanteilen	1.683.400,00	1.683.400,00	0,00
12	2113, 2114, 2115	Erträge aus Gebäuden, Leistungen, Besitz und wirtschaftlicher Tätigkeit	787.800,00	331.000,00	456.800,00
13	2116	Erträge aus Veräußerungen und sonstige Erträge ohne Gruppe (Konto) 806, 807, 899	51.600,00	17.200,00	34.400,00
14	2117	Nicht finanzierungswirksame operative Erträge ohne Gruppe (Konto) 817, 819, 891	0,00	0,00	0,00
15	212X	Erträge aus Transfers ohne Gruppe (Konto) 813	1.282.700,00	1.229.500,00	53.200,00
16	213X	Finanzerträge ohne Gruppe (Konto) 818, 821, 825, 826	1.300,00	1.100,00	200,00
17	333X	Erhaltene Kapitaltransfers (Einzahlungen)	7.300,00	7.300,00	0,00
<b>19</b>	<b>Summe 1 (Mittelaufbringung bereinigt)</b>		<b>4.125.600,00</b>	<b>3.573.700,00</b>	<b>551.900,00</b>
<b>Mittelverwendung (Aufwendungen)</b>					
20	2211, 2212, 2213	Finanzierungswirksamer Personalaufwand	632.400,00	632.400,00	0,00
21	2221 - 2225	Finanzierungswirksamer Sachaufwand ohne Gruppe (Konto) 799	1.215.700,00	954.400,00	261.300,00
22	2226	Verluste aus dem Abgang von Anlagevermögen, Rückstellungen für ausstehende Rechnungen nur Gruppe (Konto) 683, 688	0,00	0,00	0,00
23	223X	Transferaufwand ohne Gruppe (Konto) 696, 761	1.845.900,00	1.773.000,00	72.900,00
24	224X	Finanzaufwand ohne Gruppe (Konto) 652, 654, 682, 694, 697, 699	46.800,00	3.200,00	43.600,00
<b>29</b>	<b>Summe 2 (Mittelverwendung bereinigt)</b>		<b>3.740.800,00</b>	<b>3.363.000,00</b>	<b>377.800,00</b>

## Mittelfristige Finanzplanung 2024

### Anlage 5b - Voranschlagsquerschnitt (Gemeinden) 2028

VQS Pos.	Zuordnung der MVAG	Bezeichnung Anmerkungen	Gesamthaushalt	Haushalt ohne Quasi-KG	Quasi-KG
<b>Vermögensbildung (Sachanlagevermögen), inkl. Vorräte</b>					
30	341X	Immaterielle Vermögenswerte und Sachanlagen (Zugang/Auszahlungen) ohne Gruppe (Konto) 080-083	8.500,00	8.500,00	0,00
31	331X	Immaterielle Vermögenswerte und Sachanlagen (Abgang/Einzahlungen) ohne Gruppe (Konto) 080-083, 800-806 (Abgang mit Minus erfassen)	0,00	0,00	0,00
32	3221	Vorräte (Saldo/Auszahlungen) ohne Unterklasse 40-48	0,00	0,00	0,00
<b>39</b>	<b>Summe 3 (Vermögensbildung bereinigt)</b>		<b>8.500,00</b>	<b>8.500,00</b>	<b>0,00</b>
<b>49</b>	<b>Saldo = Summe 1 - Summe 2 - Summe 3</b>		<b>376.300,00</b>	<b>202.200,00</b>	<b>174.100,00</b>
<b>Überrechnung Quasi-Kapitalgesellschaften (Quasi-KG) gemäß ESVG</b>					
50	2301, 2116	Entnahmen von Haushaltsrücklagen nur Gruppe (Konto) 893, 894, 895, 899; mit Plus erfassen	n.a.	n.a.	0,00
51	2401, 2225	Zuweisungen an Haushaltsrücklagen nur Gruppe (Konto) 793, 794, 795, 799; mit Minus erfassen	n.a.	n.a.	0,00
52	332X	Einzahlungen aus der Rückzahlung von Darlehen sowie gewährten Vorschüssen ohne Gruppe (Konto) 280-282; mit Plus erfassen	n.a.	n.a.	0,00
53	342X	Auszahlungen aus der Gewährung von Darlehen sowie gewährten Vorschüssen ohne Gruppe (Konto) 280-282; mit Minus erfassen	n.a.	n.a.	0,00
54	351X	Einzahlungen aus der Aufnahme von Finanzschulden mit Plus erfassen	n.a.	n.a.	0,00
55	361X	Auszahlungen aus der Tilgung von Finanzschulden mit Minus erfassen	n.a.	n.a.	-107.100,00
<b>59</b>	<b>Überrechnung Quasi-KG</b>	Summe aus Position 49 (Quasi-KG) und Positionen 50 bis 55 (Quasi-KG)	n.a.	n.a.	<b>67.000,00</b>
<b>60</b>	<b>Finanzierungssaldo (Voranschlag)</b>	Summe aus Position 49 (Haushalt ohne Quasi-KG) und Position 59 (Quasi-KG)	n.a.	<b>269.200,00</b>	n.a.
61	Erläuterungen der Gebietskörperschaft (optional)				



## Mittelfristige Finanzplanung 2024

GKZ 20703

## Mittelfristige Finanzplanung 2024

# Inhaltsverzeichnis

Ergebnisvoranschlag MEFP Gesamthaushalt - interne Vergütungen enthalten	1
Finanzierungsvoranschlag MEFP Gesamthaushalt - interne Vergütungen enthalten	2
Bereichsbudget - interne Vergütungen enthalten	4
Nachweis der Investitionstätigkeit und deren Finanzierung 2024	42
Nachweis der Investitionstätigkeit und deren Finanzierung 2025	43
Nachweis der Investitionstätigkeit und deren Finanzierung 2026	44
Nachweis der Investitionstätigkeit und deren Finanzierung 2027	45
Nachweis der Investitionstätigkeit und deren Finanzierung 2028	46
Teilbericht mehrjährige investive Einzelvorhaben	47
Voranschlagsquerschnitt 2024	51
Voranschlagsquerschnitt 2025	53
Voranschlagsquerschnitt 2026	55
Voranschlagsquerschnitt 2027	57
Voranschlagsquerschnitt 2028	59



