

Voranschlag 2020

Detailnachweis VA / 262 Sportplätze - interne Vergütungen enthalten

Fonds	Konto	Bezeichnung	EVA 2020	EVA 2019	ERA 2018	FVA 2020	FVA 2019	FRA 2018
<b>Fonds 262000</b>		<b>Sportplatz Bleiburg</b>						
<b>Operative Gebarung</b>								
262000	813000	Erträge aus der Aufl. von IZ (Kapitaltrans.)	3.100,00	0,00	0,00	0,00	0,00	0,00
2	2127	Nicht finanzierungswirksamer Transferertrag	3.100,00	0,00	0,00	0,00	0,00	0,00
1	212312	Erträge aus Transfers / Einzähl. aus Transfers (ohne KTs)	3.100,00	0,00	0,00	0,00	0,00	0,00
<b>SU 2131</b>		<b>Summe Erträge / Einzahlungen operative Gebarung</b>	<b>3.100,00</b>	<b>0,00</b>	<b>0,00</b>	<b>0,00</b>	<b>0,00</b>	<b>0,00</b>
262000	400000	Geringwertige Wirtschaftsg. Anlageverm.	100,00	0,00	0,00	100,00	0,00	0,00
2	2221/3221	Gebrauchs- und Verbrauchsgüter, Handelswaren / Auszahlungen	100,00	0,00	0,00	100,00	0,00	0,00
262000	670000	Versicherungen	900,00	0,00	0,00	900,00	0,00	0,00
2	2222/3222	Verwaltungs- und Betriebsaufwand / Auszahlungen	900,00	0,00	0,00	900,00	0,00	0,00
262000	610000	Instandhaltung von Grund und Boden	22.000,00	0,00	0,00	22.000,00	0,00	0,00
262000	613000	Instandhaltung von sonst. Grundstückseinricht.	400,00	0,00	0,00	400,00	0,00	0,00
262000	614000	Instandhaltung von Gebäuden	5.000,00	0,00	0,00	5.000,00	0,00	0,00
2	2224/3224	Instandhaltung / Auszahlungen für Instandhaltung	27.400,00	0,00	0,00	27.400,00	0,00	0,00
262000	711000	Gebühren für die Benützung gem. FAG	700,00	0,00	0,00	700,00	0,00	0,00
262000	720109	Interne Leistungsver. (Vergütung) - Personal WHof	200,00	0,00	0,00	200,00	0,00	0,00
262000	720209	Interne Leistungsver. (Vergütung)-WHof Maschinen	100,00	0,00	0,00	100,00	0,00	0,00
2	2225/3225	Sonstiger Sachaufwand / Sonstige Auszahl. aus Sachaufwand	1.000,00	0,00	0,00	1.000,00	0,00	0,00
262000	680300	Planm. AfA Gebäude/Bauten	7.300,00	0,00	0,00	0,00	0,00	0,00
262000	680700	Planm. AfA Amis, Betriebs-/Geschäftsausstattung	13.000,00	0,00	0,00	0,00	0,00	0,00
2	2226/3226	Nicht finanz.wirks. Sachaufw. / Ausz. Inanspruchn.Hefungen	20.300,00	0,00	0,00	0,00	0,00	0,00
1	222322	Sachaufwand / Auszahlungen aus Sachaufwand (o. Transferaufw.)	49.700,00	0,00	0,00	29.400,00	0,00	0,00
<b>SU 2232</b>		<b>Summe Aufwendungen / Auszahlungen operative Gebarung</b>	<b>49.700,00</b>	<b>0,00</b>	<b>0,00</b>	<b>29.400,00</b>	<b>0,00</b>	<b>0,00</b>
<b>SA SA0/SA1</b>		<b>(0) Nettoergeb. (21-22) / SA (1) Geldfluss Op. Gab. (31-32)</b>	<b>-46.600,00</b>	<b>0,00</b>	<b>0,00</b>	<b>-29.400,00</b>	<b>0,00</b>	<b>0,00</b>
<b>SA SA0R</b>		<b>Saldo Haushaltsrücklagen</b>	<b>0,00</b>	<b>0,00</b>	<b>0,00</b>			
<b>SA SA00</b>		<b>Nettoergebnis nach Zuweisung und Entnahmen von HH-Rücklagen</b>	<b>-46.600,00</b>	<b>0,00</b>	<b>0,00</b>			

Detailnachweise VA / 262 Sportplätze - interne Vergütungen enthalten

Fonds	Konto	Bezeichnung	EVA 2020	EVA 2019	ERA 2018	FVA 2020	FVA 2019	FRA 2018
		<b>Investive Gebarung</b>						
SU 33		Summe Einzahlungen investive Gebarung	0,00	0,00	0,00	0,00	0,00	0,00
262000	042000	Amtsausstattung	1.800,00	0,00	0,00	0,00	0,00	0,00
2	3415	Ausz. f.d. Erwerb von Amts-, Betriebs- u Geschäftsausstatt.	1.800,00	0,00	0,00	0,00	0,00	0,00
1	341	Auszahlungen aus der Investitionstätigkeit	1.800,00	0,00	0,00	0,00	0,00	0,00
SU 34		Summe Auszahlungen investive Gebarung	1.800,00	0,00	0,00	0,00	0,00	0,00
SA SA2		Saldo (2) Geldfluss aus der investiven Gebarung (33-34)	-1.800,00	0,00	0,00	0,00	0,00	0,00
SA SA3		Saldo (3) Nettofinanzierungssaldo (SA1+SA2)	-31.200,00	0,00	0,00	0,00	0,00	0,00
		<b>Finanzierungstätigkeit</b>						
SU 35		Summe Einzahlungen aus der Finanzierungstätigkeit	0,00	0,00	0,00	0,00	0,00	0,00
SU 36		Summe Auszahlungen aus der Finanzierungstätigkeit	0,00	0,00	0,00	0,00	0,00	0,00
SA SA4		Saldo (4) Geldfluss aus der Finanzierungstätigkeit (35-36)	0,00	0,00	0,00	0,00	0,00	0,00
SA SA5		Saldo (5) Geldfluss aus VA-wirksamer Gebarung (SA3+SA4)	-31.200,00	0,00	0,00	0,00	0,00	0,00
		<b>Verrrechnung zw. operativer Gebarung und investiven Vorhaben</b>						
SA SA51		Saldo Geldfluss aus operativer Gebarung für invest. Vorhaben	0,00	0,00	0,00	0,00	0,00	0,00
		<b>Sportplätze</b>						
UA 262	SA0/SA1	(0) Nettoergeb. (21-22) / SA (1) Geldfluss Op. Geb. (31-32)	-46.600,00	0,00	0,00	-29.400,00	0,00	0,00
UA 262	SA00	Nettoergebnis nach Zuweisung und Entnahmen von HH-Rücklagen	-46.600,00	0,00	0,00			
UA 262	SA2	Saldo (2) Geldfluss aus der investiven Gebarung (33-34)				-1.800,00	0,00	0,00
UA 262	SA3	Saldo (3) Nettofinanzierungssaldo (SA1+SA2)				-31.200,00	0,00	0,00
UA 262	SA4	Saldo (4) Geldfluss aus der Finanzierungstätigkeit (35-36)				0,00	0,00	0,00
UA 262	SA5	Saldo (5) Geldfluss aus VA-wirksamer Gebarung (SA3+SA4)				-31.200,00	0,00	0,00
UA 262	SA51	Saldo Geldfluss aus operativer Gebarung für invest. Vorhaben				0,00	0,00	0,00

Voranschlag 2020

Detailnachweis VA / 263 Turn- und Sporthallen - interne Vergütungen enthalten

Fonds	Konto	Bezeichnung	EVA 2020	EVA 2019	ERA 2018	FVA 2020	FVA 2019	FRA 2018
<b>Fonds: 263000 Balleiuhalle Bleiburg</b>								
<b>Operative Gebarung</b>								
SU	21/31	Summe Erträge / Einzahlungen operative Gebarung	0,00	0,00	0,00	0,00	0,00	0,00
263000	728000	Entgelte für sonstige Leistungen	5.900,00	0,00	0,00	5.900,00	0,00	0,00
2	2225/3225	Sonstiger Sachaufwand / Sonstige Auszahl. aus Sachaufwand	5.900,00	0,00	0,00	5.900,00	0,00	0,00
1	222/322	Sachaufwand / Auszahlungen aus Sachaufwand (o. Transferaufw.)	5.900,00	0,00	0,00	5.900,00	0,00	0,00
SU	22/32	Summe Aufwendungen / Auszahlungen operative Gebarung	5.900,00	0,00	0,00	5.900,00	0,00	0,00
SA	SA0/SA1	(0) Nettoergeb. (21-22) / SA (1) Geldfluss Op. Geb. (31-32)	-5.900,00	0,00	0,00	-5.900,00	0,00	0,00
SA	SA0R	Saldo Haushaltsrücklagen	0,00	0,00	0,00	0,00	0,00	0,00
SA	SA00	Nettoergebnis nach Zuweisung und Entnahmen von HH-Rücklagen	-5.900,00	0,00	0,00			
<b>Investive Gebarung</b>								
SU	33	Summe Einzahlungen Investive Gebarung				0,00	0,00	0,00
SU	34	Summe Auszahlungen Investive Gebarung				0,00	0,00	0,00
SA	SA2	Saldo (2) Geldfluss aus der Investiven Gebarung (33-34)				0,00	0,00	0,00
SA	SA3	Saldo (3) Nettofinanzierungssaldo (SA1+SA2)				-5.900,00	0,00	0,00
<b>Finanzierungstätigkeit</b>								
SU	35	Summe Einzahlungen aus der Finanzierungstätigkeit				0,00	0,00	0,00
SU	36	Summe Auszahlungen aus der Finanzierungstätigkeit				0,00	0,00	0,00
SA	SA4	Saldo (4) Geldfluss aus der Finanzierungstätigkeit (35-36)				0,00	0,00	0,00
SA	SA5	Saldo (5) Geldfluss aus VA-wirksamer Gebarung (SA3+SA4)				-5.900,00	0,00	0,00
<b>Verrrechnung zw. operativer Gebarung und investiven Vorhaben</b>								
SA	SA51	Saldo Geldfluss aus operativer Gebarung für invest. Vorhaben				0,00	0,00	0,00

Voranschlag 2020

Detailnachweis VA / 263 Turn- und Sporthallen - Interne Vergütungen enthalten

Fonds	Konto	Bezeichnung	EVA 2020	EVA 2019	ERA 2018	FVA 2020	FVA 2019	FRA 2018
UA 263		Turn- und Sporthallen						
UA 263	SA0/SA1	(0) Nettoergeb (21-22) / SA (1) Geldfluss Op (3ea. (31-32)	-5.900,00	0,00	0,00	-5.900,00	0,00	0,00
UA 263	SA01	Nettoergebnis nach Zuweisung und Entnahmen von FH-Rücklagen	-5.900,00	0,00	0,00			
UA 263	SA2	Saldo (2) Geldfluss aus der Investiven Gebarung (33-34)				0,00	0,00	0,00
UA 263	SA3	Saldo (3) Nettofinanzierungssaldo (SA1+SA2)				-5.900,00	0,00	0,00
UA 263	SA4	Saldo (4) Geldfluss aus der Finanzierungstätigkeit (35-36)				0,00	0,00	0,00
UA 263	SA5	Saldo (5) Geldfluss aus VA-wirksamer Gebarung (SA3+SA4)				-5.900,00	0,00	0,00
UA 263	SA51	Saldo Geldfluss aus operativer Gebarung für Invest. Vorhaben				0,00	0,00	0,00

**Voranschlag 2020**  
Detailnachweis VA / 265 Tennisplätze und -hallen - interne Vergütungen enthalten

Fonds	Konto	Bezeichnung	EVA 2020	EVA 2019	ERA 2018	FVA 2020	FVA 2019	FRA 2018
<b>Fonds</b>	<b>265000</b>	<b>Tennisplätze und -hallen</b>						
<b>Operative Gebarung</b>								
265000	811000	Miete- und Pächtertrag	100,00	0,00	0,00	100,00	0,00	0,00
2	2115/3115	Erträge / Einzahlungen aus Besitz und wirtschaftl. Tätigkeit	100,00	0,00	0,00	100,00	0,00	0,00
1	2113/11	<b>Erträge / Einzahl. aus der operativen Verwaltungstätigkeit</b>	<b>100,00</b>	<b>0,00</b>	<b>0,00</b>	<b>100,00</b>	<b>0,00</b>	<b>0,00</b>
265000	813000	Erträge aus der Aufl. von IZ (Kapitaltrans.)	1.000,00	0,00	0,00	0,00	0,00	0,00
2	2127	Nicht finanzierungswirksamer Transferertrag	1.000,00	0,00	0,00	0,00	0,00	0,00
1	2123/2	<b>Erträge aus Transfers / Einzahl. aus Transfers (ohne KTs)</b>	<b>1.000,00</b>	<b>0,00</b>	<b>0,00</b>	<b>0,00</b>	<b>0,00</b>	<b>0,00</b>
SU	21/31	<b>Summe Erträge / Einzahlungen operative Gebarung</b>	<b>1.100,00</b>	<b>0,00</b>	<b>0,00</b>	<b>100,00</b>	<b>0,00</b>	<b>0,00</b>
265000	619000	Instandhaltung von Sonderanlagen	2.300,00	0,00	0,00	2.300,00	0,00	0,00
2	2224/3224	Instandhaltung / Auszahlungen für Instandhaltung	2.300,00	0,00	0,00	2.300,00	0,00	0,00
265000	720109	Interne Leistungsver. (Vergütung) - Personal WiHoF	600,00	0,00	0,00	600,00	0,00	0,00
265000	720209	Interne Leistungsverr. (Vergütung)-WiHoF Maschinen	100,00	0,00	0,00	100,00	0,00	0,00
2	2225/3225	Sonstiger Sachaufwand / Sonstige Anzahl. aus Sachaufwand	700,00	0,00	0,00	700,00	0,00	0,00
265000	680700	Planm. AfA Amts, Betriebs/Geschäftsausstattung	2.100,00	0,00	0,00	0,00	0,00	0,00
2	2226/3226	Nicht finanz.wirks. Sachaufw. / Ausz. Inanspruchn.Haftungen	2.100,00	0,00	0,00	0,00	0,00	0,00
1	2223/22	<b>Sachaufwand / Auszahlungen aus Sachaufwand (o.Transferaufw.)</b>	<b>5.100,00</b>	<b>0,00</b>	<b>0,00</b>	<b>3.000,00</b>	<b>0,00</b>	<b>0,00</b>
SU	22/32	<b>Summe Aufwendungen / Auszahlungen operative Gebarung</b>	<b>5.100,00</b>	<b>0,00</b>	<b>0,00</b>	<b>3.000,00</b>	<b>0,00</b>	<b>0,00</b>
SA	SA0/ISA1	(0) Nettoergeb. (21-22) / SA (1) Geldfluss Op. Geb. (31-32)	-4.000,00	0,00	0,00	-2.900,00	0,00	0,00
SA	SA0R	Saldo Haushaltsrücklagen	0,00	0,00	0,00			
SA	SA00	<b>Nettoergebnis nach Zuweisung und Entnahmen von HH-Rücklagen</b>	<b>-4.000,00</b>	<b>0,00</b>	<b>0,00</b>			
<b>Investive Gebarung</b>								
SU	33	<b>Summe Einzahlungen Investive Gebarung</b>				<b>0,00</b>	<b>0,00</b>	<b>0,00</b>
SU	34	<b>Summe Auszahlungen Investive Gebarung</b>				<b>0,00</b>	<b>0,00</b>	<b>0,00</b>
SA	SA2	<b>Saldo (2) Geldfluss aus der Investiven Gebarung (33-34)</b>				<b>0,00</b>	<b>0,00</b>	<b>0,00</b>

Voranschlag 2020  
 Detailnachweis VA / 265 Tennisplätze und -halten - Interne Vergütungen enthalten

Fonds	Konto	Bezeichnung	EVA 2020	EVA 2019	ERA 2018	FVA 2020	FVA 2019	FRA 2018
SA	SA3	Saldo (3) Nettofinanzierungssaldo (SA1+SA2)				-2.900,00	0,00	0,00
<b>Finanzierungstätigkeit</b>								
SU	35	Summe Einzahlungen aus der Finanzierungstätigkeit				0,00	0,00	0,00
SU	36	Summe Auszahlungen aus der Finanzierungstätigkeit				0,00	0,00	0,00
SA	SA4	Saldo (4) Geldfluss aus der Finanzierungstätigkeit (35-36)				0,00	0,00	0,00
SA	SA5	Saldo (5) Geldfluss aus VA-wirksamer Gebarung (SA3+SA4)				-2.900,00	0,00	0,00
<b>Verrechnung zw. operativer Gebarung und investiven Vorhaben</b>								
SA	SA51	Saldo Geldfluss aus operativer Gebarung für invest. Vorhaben				0,00	0,00	0,00
<b>Tennisplätze und -halten</b>								
UA	265	SA0/SA1 (0) Nettoergeb (21-22) / SA (1) Geldfluss Op Geb (31-32)	-4.000,00	0,00	0,00	-2.900,00	0,00	0,00
UA	265	SA00 Nettoergebn nach Zuweisung und Entnahmen von HH-Rücklagen	-4.000,00	0,00	0,00			
UA	265	SA2 Saldo (2) Geldfluss aus der investiven Gebarung (33-34)				0,00	0,00	0,00
UA	265	SA3 Saldo (3) Nettofinanzierungssaldo (SA1+SA2)				-2.900,00	0,00	0,00
UA	265	SA4 Saldo (4) Geldfluss aus der Finanzierungstätigkeit (35-36)				0,00	0,00	0,00
UA	265	SA5 Saldo (5) Geldfluss aus VA-wirksamer Gebarung (SA3+SA4)				-2.900,00	0,00	0,00
UA	265	SA51 Saldo Geldfluss aus operativer Gebarung für invest. Vorhaben				0,00	0,00	0,00

## Voranschlag 2020

## Detailnachweis VA / 269 Sonstige Einrichtungen und Maßnahmen - Interne Vergütungen enthalten

Fonds	Konto	Bezeichnung	EVA 2020	EVA 2019	ERA 2018	FVA 2020	FVA 2019	FRA 2018
<b>Fonds 269000</b>		<b>Sonstige Sportförderungsmaßnahmen</b>						
		<b>Operative Gebarung</b>						
SU 21/31		<b>Summe Erträge / Einzahlungen operative Gebarung</b>	0,00	0,00	0,00	0,00	0,00	0,00
269000	402000	Materialien für innerbetriebl. Leistung	200,00	0,00	0,00	200,00	0,00	0,00
2	2221/3221	Gebrauchs- und Verbrauchsgüter, Handelswaren / Auszahlungen	200,00	0,00	0,00	200,00	0,00	0,00
269000	720109	Interne Leistungsver. (Vergütung) - Personal WH/Hof	200,00	0,00	0,00	200,00	0,00	0,00
269000	720269	Interne Leistungsver. (Vergütung) - Bagger	100,00	0,00	0,00	100,00	0,00	0,00
269000	723000	Amispauschalen u. Repräsentationsausg.	800,00	0,00	0,00	800,00	0,00	0,00
269000	729000	Sonstige Ausgaben	5.000,00	0,00	0,00	5.000,00	0,00	0,00
2	2225/3225	Sonstiger Sachaufwand / Sonstige Anzahl. aus Sachaufwand	6.100,00	0,00	0,00	6.100,00	0,00	0,00
1	2223/22	<b>Sachaufwand / Auszahlungen aus Sachaufwand (o. Transferaufw.)</b>	6.300,00	0,00	0,00	6.300,00	0,00	0,00
269000	757000	Entgelte für sonstige Leistungen	13.000,00	0,00	0,00	13.000,00	0,00	0,00
2	2234/3234	Transferaufwand / -zahlungen an Haush. & Org.o.Erwerbschar.	13.000,00	0,00	0,00	13.000,00	0,00	0,00
1	2233/23	<b>Transferaufwand (lfd. u.KTs) / Auszahl. Transfers (ohne KTs)</b>	13.000,00	0,00	0,00	13.000,00	0,00	0,00
SU 22/32		<b>Summe Aufwendungen / Auszahlungen operative Gebarung</b>	19.300,00	0,00	0,00	19.300,00	0,00	0,00
SA SA0/SA1		<b>(0) Nettbergeb. (21-22) / SA (1) Geldfluss Op. Geb. (31-32)</b>	-19.300,00	0,00	0,00	-19.300,00	0,00	0,00
SA SA0R		Saldo Haushaltsrücklagen	0,00	0,00	0,00			
SA SA00		<b>Nettoergebnis nach Zuteilung und Entnahmen von HH-Rücklagen</b>	-19.300,00	0,00	0,00			
		<b>Investive Gebarung</b>						
SU 33		<b>Summe Einzahlungen Investive Gebarung</b>				0,00	0,00	0,00
SU 34		<b>Summe Auszahlungen Investive Gebarung</b>				0,00	0,00	0,00
SA SA2		Saldo (2) Geldfluss aus der Investiven Gebarung (33-34)				0,00	0,00	0,00
SA SA2		Saldo (3) Nettofinanzierungssaldo (SA1+SA2)				-19.300,00	0,00	0,00
		<b>Finanzierungstätigkeit</b>						
SU 35		<b>Summe Einzahlungen aus der Finanzierungstätigkeit</b>				0,00	0,00	0,00

### Voranschlag 2020

#### Detailnachweis VA / 269 Sonstige Einrichtungen und Maßnahmen - interne Vergütungen enthalten

Fonds	Konto	Bezeichnung	EVA 2020	EVA 2019	ERA 2018	FVA 2020	FVA 2019	FRA 2018
SU 36		Summe Auszahlungen aus der Finanzierungstätigkeit				0,00	0,00	0,00
SA SA4		Saldo (4) Geldfluss aus der Finanzierungstätigkeit (35-36)				0,00	0,00	0,00
SA SA5		Saldo (5) Geldfluss aus VA-wirksamer Gebarung (SA3+SA4)				-19.300,00	0,00	0,00
Verrechnung zw. operativer Gebarung und investiven Vorhaben								
SA SA51		Saldo Geldfluss aus operativer Gebarung für invest. Vorhaben				0,00	0,00	0,00
<b>Fonds 269200 Beachvolleyballplatz Bielburg</b>								
<b>Operative Gebarung</b>								
SU 21/31		Summe Erträge / Einzahlungen operative Gebarung	0,00	0,00	0,00	0,00	0,00	0,00
269200	619000	Instandhaltung von Sonderanlagen	200,00	0,00	0,00	200,00	0,00	0,00
2	2224/3224	Instandhaltung / Auszahlungen für Instandhaltung	200,00	0,00	0,00	200,00	0,00	0,00
269200	720109	Interne Leistungsver. (Vergütung) - Personal WH/Hof	200,00	0,00	0,00	200,00	0,00	0,00
269200	729000	Sonstige Ausgaben	100,00	0,00	0,00	100,00	0,00	0,00
2	2225/3225	Sonstiger Sachaufwand / Sonstige Anzahl aus Sachaufwand	300,00	0,00	0,00	300,00	0,00	0,00
269200	680700	Planm. Afa Amts, Betriebs/Geschäftsausstattung	500,00	0,00	0,00	0,00	0,00	0,00
2	2226/3226	Nicht finanz wirts. Sachaufw. / Ausz. Inanspruchn. Haftungen	500,00	0,00	0,00	0,00	0,00	0,00
1	222/322	Sachaufwand / Auszahlungen aus Sachaufwand (o. Transferaufw.)	1.000,00	0,00	0,00	500,00	0,00	0,00
SU 22/32		Summe Aufwendungen / Auszahlungen operative Gebarung	1.000,00	0,00	0,00	500,00	0,00	0,00
SA SA0/SA1		(0) Nettoergeb. (21-22) / SA (1) Geldfluss Op. Geb. (31-32)	-1.000,00	0,00	0,00	-500,00	0,00	0,00
SA SA0R		Saldo Haushaltsrücklagen	0,00	0,00	0,00			
SA SA00		Nettoergebnis nach Zuweisung und Entnahmen von HH-Rücklagen	-1.000,00	0,00	0,00			
<b>Investive Gebarung</b>								
SU 33		Summe Einzahlungen investive Gebarung				0,00	0,00	0,00
SU 34		Summe Auszahlungen investive Gebarung				0,00	0,00	0,00
SA SA2		Saldo (2) Geldfluss aus der investiven Gebarung (33-34)				0,00	0,00	0,00



Voranschlag 2020

Detailnachweis VA / 269 Sonstige Einrichtungen und Maßnahmen - interne Vergütungen enthalten

Fonds	Konto	Bezeichnung	EVA 2020	EVA 2019	ERA 2018	FVA 2020	FVA 2019	FRA 2018
SA	SA3	Saldo (3) Nettofinanzierungssaldo (SA1+SA2)				-500,00	0,00	0,00
<b>Finanzierungstätigkeit</b>								
SU	35	Summe Einzahlungen aus der Finanzierungstätigkeit				0,00	0,00	0,00
SU	36	Summe Auszahlungen aus der Finanzierungstätigkeit				0,00	0,00	0,00
SA	SA4	Saldo (4) Geldfluss aus der Finanzierungstätigkeit (35-36)				0,00	0,00	0,00
SA	SA5	Saldo (5) Geldfluss aus VA-wirksamer Gebarung (SA3+SA4)				-500,00	0,00	0,00
<b>Verrrechnung zw. operativer Gebarung und investiven Vorhaben</b>								
SA	SA51	Saldo Geldfluss aus operativer Gebarung für invest. Vorhaben				0,00	0,00	0,00
<b>UA 269</b>								
UA	269	Sonstige Einrichtungen und Maßnahmen						
UA	269	(0) Nettoergeb. (21-22) / SA (1) Geldfluss Op. Geb. (31-32)	-20.300,00	0,00	0,00	-19.800,00	0,00	0,00
UA	269	Nettoergebnis nach Zuweisung und Entnahmen von HH-Rücklagen	-20.300,00	0,00	0,00	-19.800,00	0,00	0,00
UA	269	Saldo (2) Geldfluss aus der investiven Gebarung (33-34)				0,00	0,00	0,00
UA	269	Saldo (3) Nettofinanzierungssaldo (SA1+SA2)				-19.800,00	0,00	0,00
UA	269	Saldo (4) Geldfluss aus der Finanzierungstätigkeit (35-36)				0,00	0,00	0,00
UA	269	Saldo (5) Geldfluss aus VA-wirksamer Gebarung (SA3+SA4)				-19.800,00	0,00	0,00
UA	269	Saldo Geldfluss aus operativer Gebarung für invest. Vorhaben				0,00	0,00	0,00
<b>A 26</b>								
A	26	Sport und außerschulische Leibeserziehung						
A	26	(0) Nettoergeb. (21-22) / SA (1) Geldfluss Op. Geb. (31-32)	76.800,00	0,00	0,00	-58.000,00	0,00	0,00
A	26	Nettoergebnis nach Zuweisung und Entnahmen von HH-Rücklagen	76.800,00	0,00	0,00	-58.000,00	0,00	0,00
A	26	Saldo (2) Geldfluss aus der investiven Gebarung (33-34)				-1.800,00	0,00	0,00
A	26	Saldo (3) Nettofinanzierungssaldo (SA1+SA2)				-58.800,00	0,00	0,00
A	26	Saldo (4) Geldfluss aus der Finanzierungstätigkeit (35-36)				0,00	0,00	0,00
A	26	Saldo (5) Geldfluss aus VA-wirksamer Gebarung (SA3+SA4)				-59.600,00	0,00	0,00
A	26	Saldo Geldfluss aus operativer Gebarung für invest. Vorhaben				0,00	0,00	0,00

## Voranschlag 2020

## Detailnachweis VA / 269 Sonstige Einrichtungen und Maßnahmen - Interne Vergütungen enthalten

Fonds	Konto	Bezeichnung	EVA 2020	EVA 2019	ERA 2018	FVA 2020	FVA 2019	FRA 2018
Gruppe 2		Unterricht, Erziehung, Sport und Wissenschaft						
Gruppe 2	SA0/SA1	(0) Netzergeb. (21-22) / SA (1) Geldfluss Op. Geb. (31-32)	-1.051.000,00	0,00	0,00	-998.500,00	0,00	0,00
Gruppe 2	SA03	Netzergebnis nach Zuweisung und Entnahmen von HH-Rücklagen	-1.056.000,00	0,00	0,00			
Gruppe 2	SA2	Saldo (2) Getrüß aus der investiven Gebarung (33-34)				22.700,00	0,00	0,00
Gruppe 2	SA3	Saldo (3) Nettofinanzierungssaldo (SA1+SA2)				-975.800,00	0,00	0,00
Gruppe 2	SA4	Saldo (4) Getrüß aus der Finanzierungstätigkeit (35-35)				0,00	0,00	0,00
Gruppe 2	SA5	Saldo (5) Geldfluss aus VA-wirksamer Gebarung (SA3+SA4)				-975.800,00	0,00	0,00
Gruppe 2	SA51	Saldo Geldfluss aus operativer Gebarung für invest. Vorhaben				0,00	0,00	0,00

Voranschlag 2020

Detailnachweis VA / 312 Maßnahmen zur Förderung der bildenden Künste - Interne Vergütungen enthalten

Fonds	Konto	Bezeichnung	EVA 2020	EVA 2019	ERA 2018	FVA 2020	FVA 2019	FRA 2018
<b>Fonds</b>	<b>312000</b>	<b>Förderung der bildenden Künste</b>						
<b>Operative Gebarung</b>								
SU	21/31	Summe Erträge / Einzahlungen operative Gebarung	0,00	0,00	0,00	0,00	0,00	0,00
312000	757000	Entgelte für sonstige Leistungen	1.500,00	0,00	0,00	1.500,00	0,00	0,00
2	2234/3234	Transferaufwand / -zahlungen an Haush. & Org.o.Erwerbschar.	1.500,00	0,00	0,00	1.500,00	0,00	0,00
1	223/323	Transferaufwand (ffid. u.KTs) / Auszahl. Transfers (ohne KTs)	1.500,00	0,00	0,00	1.500,00	0,00	0,00
SU	22/32	Summe Aufwendungen / Auszahlungen operative Gebarung	1.500,00	0,00	0,00	1.500,00	0,00	0,00
SA	SA0/SA1	(0) Nettoergeb. (21-22) / SA (1) Geldfluss Op. Geb. (31-32)	-1.500,00	0,00	0,00	-1.500,00	0,00	0,00
SA	SA0R	Saldo Haushaltsrücklagen	0,00	0,00	0,00			
SA	SA00	Nettoergebnis nach Zuweisung und Entnahmen von HH-Rücklagen	-1.500,00	0,00	0,00			
<b>Investive Gebarung</b>								
SU	33	Summe Einzahlungen investive Gebarung				0,00	0,00	0,00
SU	34	Summe Auszahlungen investive Gebarung				0,00	0,00	0,00
SA	SA2	Saldo (2) Geldfluss aus der investiven Gebarung (33-34)				0,00	0,00	0,00
SA	SA3	Saldo (3) Nettofinanzierungssaldo (SA1+SA2)				-1.500,00	0,00	0,00
<b>Finanzierungstätigkeit</b>								
SU	35	Summe Einzahlungen aus der Finanzierungstätigkeit				0,00	0,00	0,00
SU	36	Summe Auszahlungen aus der Finanzierungstätigkeit				0,00	0,00	0,00
SA	SA4	Saldo (4) Geldfluss aus der Finanzierungstätigkeit (35-36)				0,00	0,00	0,00
SA	SA5	Saldo (5) Geldfluss aus VA-wirksamer Gebarung (SA3+SA4)				-1.500,00	0,00	0,00
<b>Verrechnung zw. operativer Gebarung und investiven Vorhaben</b>								
SA	SA51	Saldo Geldfluss aus operativer Gebarung für invest. Vorhaben				0,00	0,00	0,00

Voranschlag 2020

Detailnachweis VA / 312 Maßnahmen zur Förderung der bildenden Künste - Interne Vergütungen enthalten

Fonds	Konto	Bezeichnung	EVA 2020	EVA 2019	ERA 2018	FVA 2020	FVA 2019	FRA 2018
UA 312		Maßnahmen zur Förderung der bildenden Künste						
UA 312	SA0/SA1	(0) Nettoergeb (21-22) / SA (1) Geldfluss Op Geb (31-32)	-1.500,00	0,00	0,00	-1.500,00	0,00	0,00
UA 312	SA00	Nettoergebnis nach Zuweisung und Entnahmen von HH-Rücklagen	-1.500,00	0,00	0,00			
UA 312	SA2	Saldo (2) Geldfluss aus der investiven Gebärung (33-34)				0,00	0,00	0,00
UA 312	SA3	Saldo (3) Nettofinanzierungssaldo (SA1+SA2)				-1.500,00	0,00	0,00
UA 312	SA4	Saldo (4) Geldfluss aus der Finanzierungstätigkeit (35-36)				0,00	0,00	0,00
UA 312	SA5	Saldo (5) Geldfluss aus VA-wirksamer Gebärung (SA3+SA4)				-1.500,00	0,00	0,00
UA 312	SA51	Saldo Geldfluss aus operativer Gebärung für invest. Vorhaben				0,00	0,00	0,00
A 31		<b>Bildende Künste</b>						
A 31	SA0/SA1	(0) Nettoergeb (21-22) / SA (1) Geldfluss Op Geb (31-32)	-1.500,00	0,00	0,00	-1.500,00	0,00	0,00
A 31	SA00	Nettoergebnis nach Zuweisung und Entnahmen von HH-Rücklagen	-1.500,00	0,00	0,00			
A 31	SA2	Saldo (2) Geldfluss aus der investiven Gebärung (33-34)				0,00	0,00	0,00
A 31	SA3	Saldo (3) Nettofinanzierungssaldo (SA1+SA2)				-1.500,00	0,00	0,00
A 31	SA4	Saldo (4) Geldfluss aus der Finanzierungstätigkeit (35-36)				0,00	0,00	0,00
A 31	SA5	Saldo (5) Geldfluss aus VA-wirksamer Gebärung (SA3+SA4)				-1.500,00	0,00	0,00
A 31	SA51	Saldo Geldfluss aus operativer Gebärung für invest. Vorhaben				0,00	0,00	0,00

## Voranschlag 2020

## Detailnachweis VA / 320 Ausbildung in Musik und darstellender Kunst - Interne Vergütungen enthalten

Fonds	Konto	Bezeichnung	EVA 2020	EVA 2019	ERA 2018	FVA 2020	FVA 2019	FRA 2018
<b>Fonds</b>	<b>320000</b>	<b>Musikschule</b>						
<b>Operative Gebarung</b>								
320000	816008	Kostensätze f. Sachaufwand	500,00	0,00	0,00	500,00	0,00	0,00
320000	816013	Kostenbeiträge von Gemeinden	3.400,00	0,00	0,00	3.400,00	0,00	0,00
2	2114/3114	Erträge / Einzahlungen aus Leistungen	3.900,00	0,00	0,00	3.900,00	0,00	0,00
320000	811000	Miete- und Pachtertrag	300,00	0,00	0,00	300,00	0,00	0,00
2	2115/3115	Erträge / Einzahlungen aus Besitz und wirtschaftl. Tätigkeit	300,00	0,00	0,00	300,00	0,00	0,00
320000	829000	Sonstige Erträge	200,00	0,00	0,00	200,00	0,00	0,00
2	2116/3116	Erträge / Einz. aus Veräußerung/GWG u. sonst. Erträge/Einz.	200,00	0,00	0,00	200,00	0,00	0,00
1	2113/11	Erträge / Einzahl. aus der operativen Verwaltungstätigkeit	4.400,00	0,00	0,00	4.400,00	0,00	0,00
<b>SU</b>	<b>21/31</b>	<b>Summe Erträge / Einzahlungen operative Gebarung</b>	<b>4.400,00</b>	<b>0,00</b>	<b>0,00</b>	<b>4.400,00</b>	<b>0,00</b>	<b>0,00</b>
320000	400000	Geringwertige Wirtschaftsg. Anlageverm.	400,00	0,00	0,00	400,00	0,00	0,00
320000	402000	Materialien für innerbetriebl. Leistung	200,00	0,00	0,00	200,00	0,00	0,00
2	2221/3221	Gebrauchs- und Verbrauchsgüter, Handelswaren / Auszahlungen	600,00	0,00	0,00	600,00	0,00	0,00
320000	631000	Telekommunikationsdienste	500,00	0,00	0,00	500,00	0,00	0,00
2	2222/3222	Verwaltungs- und Betriebsaufwand / Auszahlungen	500,00	0,00	0,00	500,00	0,00	0,00
320000	618000	Instandhaltung von son. Anlagen	200,00	0,00	0,00	200,00	0,00	0,00
2	2224/3224	Instandhaltung / Auszahlungen für Instandhaltung	200,00	0,00	0,00	200,00	0,00	0,00
320000	720109	Interne Leistungsver. (Vergütung) - Personal WiHof	300,00	0,00	0,00	300,00	0,00	0,00
320000	729000	Sonstige Ausgaben	700,00	0,00	0,00	700,00	0,00	0,00
2	2225/3225	Sonstiger Sachaufwand / Sonstige Auszahl. aus Sachaufwand	1.000,00	0,00	0,00	1.000,00	0,00	0,00
1	2223/22	Sachaufwand / Auszahlungen aus Sachaufwand (o. Transferaufw.)	2.300,00	0,00	0,00	2.300,00	0,00	0,00
320000	752000	Lfd. Transferz. an Gemeinden	300,00	0,00	0,00	300,00	0,00	0,00
2	2231/3231	Transferaufwand / -zahlungen an Träger des öffentl. Rechts	300,00	0,00	0,00	300,00	0,00	0,00
1	223/323	Transferaufwand (lfd. u. KT's) / Auszahl. Transfers (ohne KT's)	300,00	0,00	0,00	300,00	0,00	0,00
<b>SU</b>	<b>22/32</b>	<b>Summe Aufwendungen / Auszahlungen operative Gebarung</b>	<b>2.600,00</b>	<b>0,00</b>	<b>0,00</b>	<b>2.600,00</b>	<b>0,00</b>	<b>0,00</b>

Voranschlag 2020

Detailnachweis VA / 320 Ausbildung in Musik und darstellender Kunst - interne Vergütungen enthalten

Fonds	Konto	Bezeichnung	EVA 2020	EVA 2019	ERA 2018	FVA 2020	FVA 2019	FRA 2018
SA	SA0/SA1	{0} Nettoergeb. (21-22) / SA {1} Geldfluss Op. Geb. (31-32)	1.800,00	0,00	0,00	1.800,00	0,00	0,00
SA	SA0R	Saldo Haushaltsrücklagen	0,00	0,00	0,00			
SA	SA00	Nettoergebnis nach Zuweisung und Entnahmen von HH-Rücklagen	1.800,00	0,00	0,00			
<b>Investive Gebarung</b>								
SU	33	Summe Einzahlungen Investive Gebarung				0,00	0,00	0,00
	320000	Amtsausstattung				2.400,00	0,00	0,00
	2 3415	Auszahl. f.d. Erwerb von Amts-, Betriebs- u. Geschäftsausstatt.				2.400,00	0,00	0,00
	1 341	Auszahlungen aus der Investitionstätigkeit				2.400,00	0,00	0,00
SU	34	Summe Auszahlungen Investive Gebarung				2.400,00	0,00	0,00
SA	SA2	Saldo {2} Geldfluss aus der Investiven Gebarung (33-34)				-2.400,00	0,00	0,00
SA	SA3	Saldo {3} Nettofinanzierungssaldo (SA1+SA2)				-600,00	0,00	0,00
<b>Finanzierungstätigkeit</b>								
SU	35	Summe Einzahlungen aus der Finanzierungstätigkeit				0,00	0,00	0,00
SU	36	Summe Auszahlungen aus der Finanzierungstätigkeit				0,00	0,00	0,00
SA	SA4	Saldo {4} Geldfluss aus der Finanzierungstätigkeit (35-36)				0,00	0,00	0,00
SA	SA5	Saldo {5} Geldfluss aus VA-wirksamer Gebarung (SA3+SA4)				-600,00	0,00	0,00
<b>Verrrechnung zw. operativer Gebarung und Investiven Vorhaben</b>								
SA	SA51	Saldo Geldfluss aus operativer Gebarung für Invest. Vorhaben				0,00	0,00	0,00

Voranschlag 2020

Detailnachweis VA / 320 Ausbildung in Musik und darstellender Kunst - interne Vergütungen enthalten

Fonds	Konto	Bezeichnung	EVA 2020	EVA 2019	ERA 2018	FVA 2020	FVA 2019	FRA 2018
UA 320		<b>Ausbildung in Musik und darstellender Kunst</b>						
UA 320	SA0/SA1	(0) Nettoergeb. (21-22) / SA (1) Geldfluss Op. Geb. (31-32)	1.800,00	0,00	0,00	1.800,00	0,00	0,00
UA 320	SA00	Nettoergebnis nach Zuweisung und Entnahmen von HH-Rücklagen	1.800,00	0,00	0,00			
UA 320	SA2	Saldo (2) Geldfluss aus der Investiven Gebarung (33-34)				-2.400,00	0,00	0,00
UA 320	SA3	Saldo (3) Nettofinanzierungssaldo (SA1+SA2)				-600,00	0,00	0,00
UA 320	SA4	Saldo (4) Geldfluss aus der Finanzierungstätigkeit (35-36)				0,00	0,00	0,00
UA 320	SA5	Saldo (5) Geldfluss aus VA-wirksamer Gebarung (SA3+SA4)				-600,00	0,00	0,00
UA 320	SA31	Saldo Geldfluss aus operativer Gebarung für invest. Vorhaben				0,00	0,00	0,00
A 32		<b>Musik und darstellende Kunst</b>						
A 32	SA0/SA1	(0) Nettoergeb. (21-22) / SA (1) Geldfluss Op. Geb. (31-32)	1.800,00	0,00	0,00	1.800,00	0,00	0,00
A 32	SA00	Nettoergebnis nach Zuweisung und Entnahmen von HH-Rücklagen	1.800,00	0,00	0,00			
A 32	SA2	Saldo (2) Geldfluss aus der Investiven Gebarung (33-34)				-2.400,00	0,00	0,00
A 32	SA3	Saldo (3) Nettofinanzierungssaldo (SA1+SA2)				-600,00	0,00	0,00
A 32	SA4	Saldo (4) Geldfluss aus der Finanzierungstätigkeit (35-36)				0,00	0,00	0,00
A 32	SA5	Saldo (5) Geldfluss aus VA-wirksamer Gebarung (SA3+SA4)				-600,00	0,00	0,00
A 32	SA31	Saldo Geldfluss aus operativer Gebarung für invest. Vorhaben				0,00	0,00	0,00

Detailnachweis VA / 362 Denkmalpflege - Interne Vergütungen enthalten

Fonds	Konto	Bezeichnung	EVA 2020	EVA 2019	ERA 2018	FVA 2020	FVA 2019	FRA 2018
<b>Fonds 362000</b>		<b>Denkmalpflege</b>						
<b>Operative Gebarung</b>								
SU 21/31		Summe Erträge / Einzahlungen operative Gebarung	0,00	0,00	0,00	0,00	0,00	0,00
362000	670000	Versicherungen	100,00	0,00	0,00	100,00	0,00	0,00
2	2222/3222	Verwaltungs- und Betriebsaufwand / Auszahlungen	100,00	0,00	0,00	100,00	0,00	0,00
362000	619000	Instandhaltung von Sonderanlagen	400,00	0,00	0,00	400,00	0,00	0,00
2	2224/3224	Instandhaltung / Auszahlungen für Instandhaltung	400,00	0,00	0,00	400,00	0,00	0,00
362000	720109	Interne Leistungsver. (Vergütung) - Personal WIHof	1.000,00	0,00	0,00	1.000,00	0,00	0,00
362000	720209	Interne Leistungsver. (Vergütung)-WIHof Maschinen	100,00	0,00	0,00	100,00	0,00	0,00
2	2225/3225	Sonstiger Sachaufwand / Sonstige Anzahl. aus Sachaufwand	1.100,00	0,00	0,00	1.100,00	0,00	0,00
1	2223/222	Sachaufwand / Auszahlungen aus Sachaufwand (o.Transferaufw.)	1.600,00	0,00	0,00	1.600,00	0,00	0,00
SU 22/32		Summe Aufwendungen / Auszahlungen operative Gebarung	1.600,00	0,00	0,00	1.600,00	0,00	0,00
SA SA0/SA1		(0) Nettoergeb. (21-22) / SA (1) Geldfluss Cp. Geb. (31-32)	-1.600,00	0,00	0,00	-1.600,00	0,00	0,00
SA SA0R		Saldo Haushaltsrücklagen	0,00	0,00	0,00			
SA SA00		Nettoergebnis nach Zuweisung und Entnahmen von HH-Rücklagen	-1.600,00	0,00	0,00			
<b>Investive Gebarung</b>								
SU 33		Summe Einzahlungen investive Gebarung				0,00	0,00	0,00
SU 34		Summe Auszahlungen investive Gebarung				0,00	0,00	0,00
SA SA2		Saldo (2) Geldfluss aus der Investiven Gebarung (33-34)				0,00	0,00	0,00
SA SA3		Saldo (3) Nettofinanzierungssaldo (SA1+SA2)				-1.600,00	0,00	0,00
<b>Finanzierungstätigkeit</b>								
SU 35		Summe Einzahlungen aus der Finanzierungstätigkeit				0,00	0,00	0,00
SU 36		Summe Auszahlungen aus der Finanzierungstätigkeit				0,00	0,00	0,00
SA SA4		Saldo (4) Geldfluss aus der Finanzierungstätigkeit (35-36)				0,00	0,00	0,00
SA SA5		Saldo (5) Geldfluss aus VA-wirksamer Gebarung (SA3+SA4)				-1.600,00	0,00	0,00



**Voranschlag 2020**

**Detailnachweis VA / 362 Denkmalpflege - interne Vergütungen enthalten**

Fonds	Konto	Bezeichnung	EVA 2020	EVA 2019	ERA 2018	FVA 2020	FVA 2019	FRA 2018
<b>Verrrechnung zw. operativer Gebarung und investiven Vorhaben</b>								
SA	SA51	Saldo Geldfluss aus operativer Gebarung für invest. Vorhaben				0,00	0,00	0,00
<b>Denkmalpflege</b>								
UA 362	SA0/SA1	(0) Nettoerfolg (21-22) / SA (1) Geldfluss Op. Geh (31-32)	-1.600,00	0,00	0,00	-1.600,00	0,00	0,00
UA 362	SA00	Nettoergebnis nach Zuweisung und Einziehung von HH-Rücklagen	-1.600,00	0,00	0,00	-1.600,00	0,00	0,00
UA 362	SA2	Saldo (2) Geldfluss aus der investiven Gebarung (33-34)				0,00	0,00	0,00
UA 362	SA3	Saldo (3) Nettofinanzierungssaldo (SA1+SA2)				-1.600,00	0,00	0,00
UA 362	SA4	Saldo (4) Geldfluss aus der Finanzierungstätigkeit (35-38)				0,00	0,00	0,00
UA 362	SA5	Saldo (5) Geldfluss aus VA-wirtschaftlicher Gebarung (SA3+SA4)				-1.600,00	0,00	0,00
UA 362	SA51	Saldo Geldfluss aus operativer Gebarung für invest. Vorhaben				0,00	0,00	0,00

Voranschlag 2020  
Detailnachweis VA / 363 Altstadterhaltung und Ortsbildpflege - Interne Vergütungen enthalten

Fonds	Konto	Bezeichnung	EVA 2020	EVA 2019	ERA 2018	FVA 2020	FVA 2019	FRA 2018
<b>Fonds 363000</b>			<b>Altstadterhaltung und Ortsbildpflege</b>					
<b>Operative Gebarung</b>								
363000	810000	Erträge aus Leistungen	100,00	0,00	0,00	100,00	0,00	0,00
2	2114/3114	Erträge / Einzahlungen aus Leistungen	100,00	0,00	0,00	100,00	0,00	0,00
1	211/311	Erträge / Einzahl. aus der operativen Verwaltungstätigkeit	100,00	0,00	0,00	100,00	0,00	0,00
SU	21/31	Summe Erträge / Einzahlungen operative Gebarung	100,00	0,00	0,00	100,00	0,00	0,00
363000	400000	Geringwertige Wirtschaftsg. Anlageverm.	200,00	0,00	0,00	200,00	0,00	0,00
363000	402000	Materialien für innerbetriebl. Leistung	1.800,00	0,00	0,00	1.800,00	0,00	0,00
2	2221/3221	Gebrauchs- und Verbrauchsgüter, Handelswaren / Auszahlungen	2.000,00	0,00	0,00	2.000,00	0,00	0,00
363000	720109	Interne Leistungsver. (Vergütung) - Personal WHHof	2.300,00	0,00	0,00	2.300,00	0,00	0,00
363000	720209	Interne Leistungsver. (Vergütung)-WHHof Maschinen	600,00	0,00	0,00	600,00	0,00	0,00
363000	720269	Interne Leistungsver. (Vergütung) - Bagger	500,00	0,00	0,00	500,00	0,00	0,00
363000	728000	Entgelte für sonstige Leistungen	2.000,00	0,00	0,00	2.000,00	0,00	0,00
363000	729000	Sonstige Ausgaben	100,00	0,00	0,00	100,00	0,00	0,00
2	2225/3225	Sonstiger Sachaufwand / Sonstige Anzahl. aus Sachaufwand	5.500,00	0,00	0,00	5.500,00	0,00	0,00
1	222/322	Sachaufwand / Auszahlungen aus Sachaufwand (o. Transferaufw.)	7.500,00	0,00	0,00	7.500,00	0,00	0,00
SU	22/32	Summe Aufwendungen / Auszahlungen operative Gebarung	7.500,00	0,00	0,00	7.500,00	0,00	0,00
SA	SA0/SA1	{0} Nettoergeb. (21-22) / SA (1) Geldfluss Op. Geb. (31-32)	-7.400,00	0,00	0,00	-7.400,00	0,00	0,00
SA	SA0R	Saldo Haushaltsrücklagen	0,00	0,00	0,00	0,00	0,00	0,00
SA	SA00	Nettoergebnis nach Zuweisung und Entnahmen von HH-Rücklagen	-7.400,00	0,00	0,00	-7.400,00	0,00	0,00
<b>Investive Gebarung</b>								
SU	33	Summe Einzahlungen investive Gebarung	0,00	0,00	0,00	0,00	0,00	0,00
SU	34	Summe Auszahlungen investive Gebarung	0,00	0,00	0,00	0,00	0,00	0,00
SA	SA2	Saldo (2) Geldfluss aus der Investiven Gebarung (33-34)	0,00	0,00	0,00	0,00	0,00	0,00
SA	SA3	Saldo (3) Nettofinanzierungssaldo (SA1+SA2)	-7.400,00	0,00	0,00	-7.400,00	0,00	0,00

**Voranschlag 2020**

**Detailnachweise VA / 363 Altstadterhaltung und Ortsbildpflege - interne Vergütungen enthalten**

Fonds	Konto	Bezeichnung	EVA 2020	EVA 2019	ERA 2018	FVA 2020	FVA 2019	FRA 2018
<b>Finanzierungstätigkeit</b>								
SU	35	Summe Einzahlungen aus der Finanzierungstätigkeit				0,00	0,00	0,00
SU	36	Summe Auszahlungen aus der Finanzierungstätigkeit				0,00	0,00	0,00
SA	SA1	Saldo (4) Geldfluss aus der Finanzierungstätigkeit (35-36)				0,00	0,00	0,00
SA	SA5	Saldo (5) Geldfluss aus VA-wirksamer Gebarung (SA3+SA4)				-7.400,00	0,00	0,00
<b>Verrachnung zw. operativer Gebarung und investiven Vorhaben</b>								
SA	SA51	Saldo Geldfluss aus operativer Gebarung für invest. Vorhaben				0,00	0,00	0,00
<b>Altstadterhaltung und Ortsbildpflege</b>								
UA	363	SA0/SA1						
UA	363	(0) Nettbergeb. (21-22) / SA (1) Geldfluss Op. Geb. (31-32)	-7.400,00	0,00	0,00	-7.400,00	0,00	0,00
UA	363	SA00	-7.400,00	0,00	0,00			
UA	363	SA2				0,00	0,00	0,00
UA	363	SA3				-7.400,00	0,00	0,00
UA	363	SA4				0,00	0,00	0,00
UA	363	SA5				-7.400,00	0,00	0,00
UA	363	SA51				0,00	0,00	0,00

Voranschlag 2020  
 Detailnachweise VA / 369 Sonstige Einrichtungen und Maßnahmen - Interne Vergütungen enthalten

Fonds	Konto	Bezeichnung	EVA 2020	EVA 2019	ERA 2018	FVA 2020	FVA 2019	FRA 2018
<b>Fonds 369000</b>			<b>Sonst.Eintr.u.Maßn (1. Mal, 10. Okt.etc.)</b>					
<b>Operative Gebarung</b>								
SU 21/31		<b>Summe Erträge / Einzahlungen operative Gebarung</b>	<b>0,00</b>	<b>0,00</b>	<b>0,00</b>	<b>0,00</b>	<b>0,00</b>	<b>0,00</b>
369000	600100	Strom	400,00	0,00	0,00	400,00	0,00	0,00
369000	670000	Versicherungen	100,00	0,00	0,00	100,00	0,00	0,00
2	2222/3222	Verwaltungs- und Betriebsaufwand / Auszahlungen	500,00	0,00	0,00	500,00	0,00	0,00
369000	720109	Interne Leistungsver. (Vergütung) - Personal WIHof	2.500,00	0,00	0,00	2.500,00	0,00	0,00
369000	720209	Interne Leistungsver. (Vergütung)-WIHof Maschinen	100,00	0,00	0,00	100,00	0,00	0,00
369000	720269	Interne Leistungsver. (Vergütung) - Bagger	100,00	0,00	0,00	100,00	0,00	0,00
369000	728000	Entgelte für sonstige Leistungen	2.100,00	0,00	0,00	2.100,00	0,00	0,00
369000	729000	Sonstige Ausgaben	7.000,00	0,00	0,00	7.000,00	0,00	0,00
2	2225/3225	Sonstiger Sachaufwand / Sonstige Anzahl aus Sachaufwand	11.800,00	0,00	0,00	11.800,00	0,00	0,00
1	222/322	<b>Sachaufwand / Auszahlungen aus Sachaufwand (o.Transferaufw.)</b>	<b>12.300,00</b>	<b>0,00</b>	<b>0,00</b>	<b>12.300,00</b>	<b>0,00</b>	<b>0,00</b>
369000	757000	Entgelte für sonstige Leistungen	12.000,00	0,00	0,00	12.000,00	0,00	0,00
2	2234/3234	Transferaufwand / -zahlungen an Haush. & Org o Erwerbschar.	12.000,00	0,00	0,00	12.000,00	0,00	0,00
1	223/323	Transferaufwand (fird. u.KT's) / Auszahl. Transfers (ohne KT's)	12.000,00	0,00	0,00	12.000,00	0,00	0,00
SU 22/32		<b>Summe Aufwendungen / Auszahlungen operative Gebarung</b>	<b>24.300,00</b>	<b>0,00</b>	<b>0,00</b>	<b>24.300,00</b>	<b>0,00</b>	<b>0,00</b>
SA SA0/SA1		<b>(0) Nettoergeb. (21-22) / SA (1) Geldfluss Op. Geb. (31-32)</b>	<b>-24.300,00</b>	<b>0,00</b>	<b>0,00</b>	<b>-24.300,00</b>	<b>0,00</b>	<b>0,00</b>
SA SA0R		Saldo Haushaltsrücklagen	0,00	0,00	0,00			
SA SA00		<b>Nettoergebnis nach Zuweisung und Entnahmen von HH-Rücklagen</b>	<b>-24.300,00</b>	<b>0,00</b>	<b>0,00</b>			
<b>Investive Gebarung</b>								
SU 33		<b>Summe Einzahlungen investive Gebarung</b>	<b>0,00</b>			<b>0,00</b>	<b>0,00</b>	<b>0,00</b>
369000	042000	Amtsausstattung				300,00	0,00	0,00
2	3415	Ausz. f.d. Erwerb von Amts-, Betriebs- u Geschäftsausstatt.				300,00	0,00	0,00
1	341	Auszahlungen aus der Investitionstätigkeit				300,00	0,00	0,00
SU 34		<b>Summe Auszahlungen investive Gebarung</b>				<b>300,00</b>	<b>0,00</b>	<b>0,00</b>

**Voranschlag 2020**

**Detailnachweis VA / 369 Sonstige Einrichtungen und Maßnahmen - Interne Vergütungen enthalten**

Fonds	Konto	Bezeichnung	EVA 2020	EVA 2019	ERA 2018	FVA 2020	FVA 2019	FRA 2018
SA	SA2	Saldo (2) Geldfluss aus der Investiven Gebarung (33-34)				-300,00	0,00	0,00
SA	SA3	Saldo (3) Nettofinanzierungssaldo (SA1+SA2)				-24.600,00	0,00	0,00
<b>Finanzierungstätigkeit</b>								
SU	35	Summe Einzahlungen aus der Finanzierungstätigkeit				0,00	0,00	0,00
SU	36	Summe Auszahlungen aus der Finanzierungstätigkeit				0,00	0,00	0,00
SA	SA4	Saldo (4) Geldfluss aus der Finanzierungstätigkeit (35-36)				0,00	0,00	0,00
SA	SA5	Saldo (5) Geldfluss aus VA-wirksamer Gebarung (SA3+SA4)				-24.600,00	0,00	0,00
<b>Verrechnung zw. operativer Gebarung und investiven Vorhaben</b>								
SA	SA51	Saldo Geldfluss aus operativer Gebarung für Invest. Vorhaben				0,00	0,00	0,00
<b>UA 369 Sonstige Einrichtungen und Maßnahmen</b>								
UA	369	SA0/SA1 (0) Nettoergeb. (21-22) / SA (1) Geldfluss Op. Geb. (31-32)	-24.300,00	0,00	0,00	-24.300,00	0,00	0,00
UA	369	SA00 Nettoergebnis nach Zuweisung und Entnahmen von HH-Rücklagen	-24.300,00	0,00	0,00	-24.300,00	0,00	0,00
UA	369	SA2 Saldo (2) Geldfluss aus der Investiven Gebarung (33-34)				-300,00	0,00	0,00
UA	369	SA3 Saldo (3) Nettofinanzierungssaldo (SA1+SA2)				-24.600,00	0,00	0,00
UA	369	SA4 Saldo (4) Geldfluss aus der Finanzierungstätigkeit (35-36)				0,00	0,00	0,00
UA	369	SA5 Saldo (5) Geldfluss aus VA-wirksamer Gebarung (SA3+SA4)				-24.600,00	0,00	0,00
UA	369	SA51 Saldo Geldfluss aus operativer Gebarung für invest. Vorhaben				0,00	0,00	0,00
<b>A 36 Heimatpflege</b>								
A	36	SA0/SA1 (0) Nettoergeb. (21-22) / SA (1) Geldfluss Op. Geb. (31-32)	-33.300,00	0,00	0,00	-33.300,00	0,00	0,00
A	36	SA00 Nettoergebnis nach Zuweisung und Entnahmen von HH-Rücklagen	-33.300,00	0,00	0,00	-33.300,00	0,00	0,00
A	36	SA2 Saldo (2) Geldfluss aus der Investiven Gebarung (33-34)				-300,00	0,00	0,00
A	36	SA3 Saldo (3) Nettofinanzierungssaldo (SA1+SA2)				-33.600,00	0,00	0,00
A	36	SA4 Saldo (4) Geldfluss aus der Finanzierungstätigkeit (35-36)				0,00	0,00	0,00
A	36	SA5 Saldo (5) Geldfluss aus VA-wirksamer Gebarung (SA3+SA4)				-33.600,00	0,00	0,00
A	36	SA51 Saldo Geldfluss aus operativer Gebarung für invest. Vorhaben				0,00	0,00	0,00

Detailnachweis VA / 381 Maßnahmen der Kulturpflege - Interne Vergütungen enthalten

Fonds	Konto	Bezeichnung	EVA 2020	EVA 2019	ERA 2018	FVA 2020	FVA 2019	FRA 2018
<b>Fonds</b>	<b>381000</b>	<b>Maßnahmen der Kulturpflege</b>						
<b>Operative Gebarung</b>								
SU	21/31	Summe Erträge / Einzahlungen operative Gebarung	0,00	0,00	0,00	0,00	0,00	0,00
381000	720109	Interne Leistungsver. (Vergütung) - Personal WHHof	1.300,00	0,00	0,00	1.300,00	0,00	0,00
381000	720209	Interne Leistungsver. (Vergütung)-WHHof Maschinen	200,00	0,00	0,00	200,00	0,00	0,00
381000	720269	Interne Leistungsver. (Vergütung) - Bagger	200,00	0,00	0,00	200,00	0,00	0,00
381000	729000	Sonstige Ausgaben	13.500,00	0,00	0,00	13.500,00	0,00	0,00
2	2225/3225	Sonstiger Sachaufwand / Sonstige Anzahl aus Sachaufwand	15.200,00	0,00	0,00	15.200,00	0,00	0,00
1	222/322	Sachaufwand / Auszahlungen aus Sachaufwand (o. Transferaufw.)	15.200,00	0,00	0,00	15.200,00	0,00	0,00
381000	757000	Entgelte für sonstige Leistungen	0,00	0,00	0,00	4.200,00	0,00	0,00
381000	777000	Kapitaltransferz. an priv. Organisation	4.200,00	0,00	0,00	0,00	0,00	0,00
2	2234/3234	Transferaufwand / -zahlungen an Haush. & Org.o.Erwerbschar.	4.200,00	0,00	0,00	4.200,00	0,00	0,00
1	223/323	Transferaufwand (ffd. u.KTs) / Auszahl. Transfers (ohne KTs)	4.200,00	0,00	0,00	4.200,00	0,00	0,00
SU	22/32	Summe Aufwendungen / Auszahlungen operative Gebarung	19.400,00	0,00	0,00	19.400,00	0,00	0,00
SA	SA0/SA1	(0) Nettoergeb. (21-22) / SA (1) Geldfluss Op. Geb. (31-32)	-19.400,00	0,00	0,00	-19.400,00	0,00	0,00
SA	SA0R	Saldo Haushaltsrücklagen	0,00	0,00	0,00			
SA	SA00	Nettoergebnis nach Zuweisung und Entnahmen von HH-Rücklagen	-19.400,00	0,00	0,00			
<b>Investive Gebarung</b>								
SU	33	Summe Einzahlungen investive Gebarung				0,00	0,00	0,00
SU	34	Summe Auszahlungen investive Gebarung				0,00	0,00	0,00
SA	SA2	Saldo (2) Geldfluss aus der Investiven Gebarung (33-34)				0,00	0,00	0,00
SA	SA3	Saldo (3) Nettofinanzierungssaldo (SA1+SA2)				-19.400,00	0,00	0,00
<b>Finanzierungstätigkeit</b>								
SU	35	Summe Einzahlungen aus der Finanzierungstätigkeit				0,00	0,00	0,00
SU	36	Summe Auszahlungen aus der Finanzierungstätigkeit				0,00	0,00	0,00

**Voranschlag 2020**  
Detailnachweis VA / 381 Maßnahmen der Kulturpflege - interne Vergütungen enthalten

Fonds	Konto	Bezeichnung	EVA 2020	EVA 2019	ERA 2018	FVA 2020	FVA 2019	FRA 2018
SA	SA4	Saldo (4) Geldfluss aus der Finanzierungstätigkeit (35-36)				0,00	0,00	0,00
SA	SA5	Saldo (5) Geldfluss aus VA-wirksamer Gebarung (SA3+SA4)				-3.400,00	0,00	0,00
<b>Verrechnung zw. operativer Gebarung und investiven Vorhaben</b>								
SA	SA51	Saldo Geldfluss aus operativer Gebarung für invest. Vorhaben				0,00	0,00	0,00
<b>UA 381 Maßnahmen der Kulturpflege</b>								
UA	381	SA0/SA1 (0) Nettoergeb. (21-22) / SA (1) Geldfluss Op. Geb. (31-32)	-19.400,00	0,00	0,00	-19.400,00	0,00	0,00
UA	381	SA00 Nettoergebnis nach Zuweisung und Entnahmen von HH-Rücklagen	-19.400,00	0,00	0,00	-19.400,00	0,00	0,00
UA	381	SA2 Saldo (2) Geldfluss aus der investiven Gebarung (33-34)				0,00	0,00	0,00
UA	381	SA3 Saldo (3) Nettofinanzierungssaldo (SA1+SA2)				-19.400,00	0,00	0,00
UA	381	SA4 Saldo (4) Geldfluss aus der Finanzierungstätigkeit (35-36)				0,00	0,00	0,00
UA	381	SA5 Saldo (5) Geldfluss aus VA-wirksamer Gebarung (SA3+SA4)				-19.400,00	0,00	0,00
UA	381	SA51 Saldo Geldfluss aus operativer Gebarung für invest. Vorhaben				0,00	0,00	0,00
<b>A 38 Sonstige Kulturpflege</b>								
A	38	SA0/SA1 (0) Nettoergeb. (21-22) / SA (1) Geldfluss Op. Geb. (31-32)	-19.400,00	0,00	0,00	-19.400,00	0,00	0,00
A	38	SA00 Nettoergebnis nach Zuweisung und Entnahmen von HH-Rücklagen	-19.400,00	0,00	0,00	-19.400,00	0,00	0,00
A	38	SA2 Saldo (2) Geldfluss aus der investiven Gebarung (33-34)				0,00	0,00	0,00
A	38	SA3 Saldo (3) Nettofinanzierungssaldo (SA1+SA2)				-19.400,00	0,00	0,00
A	38	SA4 Saldo (4) Geldfluss aus der Finanzierungstätigkeit (35-36)				0,00	0,00	0,00
A	38	SA5 Saldo (5) Geldfluss aus VA-wirksamer Gebarung (SA3+SA4)				-19.400,00	0,00	0,00
A	38	SA51 Saldo Geldfluss aus operativer Gebarung für invest. Vorhaben				0,00	0,00	0,00

Voranschlag 2020

Detailnachweis VA / 390 Kirchliche Angelegenheiten - Interne Vergütungen enthalten

Fonds	Konto	Bezeichnung	EVA 2020	EVA 2019	ERA 2018	FVA 2020	FVA 2019	FRA 2018
<b>Fonds 390000 Kirchliche Angelegenheiten</b>								
<b>Operative Gebarung</b>								
SU	21/31	Summe Erträge / Einzahlungen operative Gebarung	0,00	0,00	0,00	0,00	0,00	0,00
390000	600100	Strom	100,00	0,00	0,00	100,00	0,00	0,00
2	2222/3222	Verwaltungs- und Betriebsaufwand / Auszahlungen	100,00	0,00	0,00	100,00	0,00	0,00
390000	720109	Interne Leistungsver. (Vergütung) - Personal Wilhof	400,00	0,00	0,00	400,00	0,00	0,00
390000	720209	Interne Leistungsver. (Vergütung) Wilhof Maschinen	100,00	0,00	0,00	100,00	0,00	0,00
390000	729000	Sonstige Ausgaben	300,00	0,00	0,00	300,00	0,00	0,00
2	2225/3225	Sonstiger Sachaufwand / Sonstige Anzahl. aus Sachaufwand	800,00	0,00	0,00	800,00	0,00	0,00
1	222/322	Sachaufwand / Auszahlungen aus Sachaufwand (o. Transferaufw.)	900,00	0,00	0,00	900,00	0,00	0,00
SU	22/32	Summe Aufwendungen / Auszahlungen operative Gebarung	900,00	0,00	0,00	900,00	0,00	0,00
SA SA0/SA1		(0) Nettoergeb. (21-22) / SA (1) Geldfluss Op. Geb. (31-32)	-900,00	0,00	0,00	-900,00	0,00	0,00
SA SA0R		Saldo Haushaltsrücklagen	0,00	0,00	0,00			
SA SA00		Nettoergebnis nach Zuweisung und Entnahmen von HH-Rücklagen	-900,00	0,00	0,00			
<b>investive Gebarung</b>								
SU	33	Summe Einzahlungen investive Gebarung				0,00	0,00	0,00
SU	34	Summe Auszahlungen investive Gebarung				0,00	0,00	0,00
SA SA2		Saldo (2) Geldfluss aus der Investiven Gebarung (33-34)				0,00	0,00	0,00
SA SA3		Saldo (3) Nettofinanzierungssaldo (SA1+SA2)				-900,00	0,00	0,00
<b>Finanzierungsstätigkeit</b>								
SU	35	Summe Einzahlungen aus der Finanzierungsstätigkeit				0,00	0,00	0,00
SU	36	Summe Auszahlungen aus der Finanzierungsstätigkeit				0,00	0,00	0,00
SA SA4		Saldo (4) Geldfluss aus der Finanzierungsstätigkeit (35-36)				0,00	0,00	0,00
SA SA5		Saldo (5) Geldfluss aus VA-wirksamer Gebarung (SA3+SA4)				-900,00	0,00	0,00
<b>Verrechnung zw. operativer Gebarung und investiven Vorträben</b>								



Voranschlag 2020

Detailnachweis VA / 390 Kirchliche Angelegenheiten - interne Vergütungen enthalten

Fonds	Konto	Bezeichnung	EVA 2020	EVA 2019	ERA 2018	FVA 2020	FVA 2019	FRA 2018
SA	SA51	Saldo Geldfluss aus operativer Gebarung für invest. Vorhaben				0,00	0,00	0,00
UA 390		<b>Kirchliche Angelegenheiten</b>						
UA 390	SA0/SA1	(0) Nettoergeb. (21-22) / SA (1) Geldfluss Op. Geb. (31-32)	-900,00	0,00	0,00	-900,00	0,00	0,00
UA 390	SA00	Nettoergebnis nach Zuweisung und Entnahmen von HH-Rücklagen	-900,00	0,00	0,00	-900,00	0,00	0,00
UA 390	SA2	Saldo (2) Geldfluss aus der investiven Gebarung (33-34)				0,00	0,00	0,00
UA 390	SA3	Saldo (3) Nettofinanzierungssaldo (SA1+SA2)				-900,00	0,00	0,00
UA 390	SA4	Saldo (4) Geldfluss aus der Finanzierungstätigkeit (35-36)				0,00	0,00	0,00
UA 390	SA5	Saldo (5) Geldfluss aus VA-wirksamer Gebarung (SA3+SA4)				-900,00	0,00	0,00
UA 390	SA51	Saldo Geldfluss aus operativer Gebarung für invest. Vorhaben				0,00	0,00	0,00
A 39		<b>Kultus</b>						
A 39	SA0/SA1	(0) Nettoergeb. (21-22) / SA (1) Geldfluss Op. Geb. (31-32)	-900,00	0,00	0,00	-900,00	0,00	0,00
A 39	SA00	Nettoergebnis nach Zuweisung und Entnahmen von HH-Rücklagen	-900,00	0,00	0,00	-900,00	0,00	0,00
A 39	SA2	Saldo (2) Geldfluss aus der investiven Gebarung (33-34)				0,00	0,00	0,00
A 39	SA3	Saldo (3) Nettofinanzierungssaldo (SA1+SA2)				-900,00	0,00	0,00
A 39	SA4	Saldo (4) Geldfluss aus der Finanzierungstätigkeit (35-36)				0,00	0,00	0,00
A 39	SA5	Saldo (5) Geldfluss aus VA-wirksamer Gebarung (SA3+SA4)				-900,00	0,00	0,00
A 39	SA51	Saldo Geldfluss aus operativer Gebarung für invest. Vorhaben				0,00	0,00	0,00
Gruppe 3		<b>Kunst, Kultur und Kultus</b>						
Gruppe 3	SA0/SA1	(0) Nettoergeb. (21-22) / SA (1) Geldfluss Op. Geb. (31-32)	-53.300,00	0,00	0,00	-53.300,00	0,00	0,00
Gruppe 3	SA00	Nettoergebnis nach Zuweisung und Entnahmen von HH-Rücklagen	-53.300,00	0,00	0,00	-53.300,00	0,00	0,00
Gruppe 3	SA2	Saldo (2) Geldfluss aus der investiven Gebarung (33-34)				-2.700,00	0,00	0,00
Gruppe 3	SA3	Saldo (3) Nettofinanzierungssaldo (SA1+SA2)				-56.000,00	0,00	0,00
Gruppe 3	SA4	Saldo (4) Geldfluss aus der Finanzierungstätigkeit (35-36)				0,00	0,00	0,00
Gruppe 3	SA5	Saldo (5) Geldfluss aus VA-wirksamer Gebarung (SA3+SA4)				-56.000,00	0,00	0,00
Gruppe 3	SA51	Saldo Geldfluss aus operativer Gebarung für invest. Vorhaben				0,00	0,00	0,00

## Detailnachweise VA / 411 Maßnahmen der allgemeinen Sozialhilfe - interne Vergütungen enthalten

Fonds	Konto	Bezeichnung	EVA 2020	EVA 2019	ERA 2018	FVA 2020	FVA 2019	FRA 2018
<b>Fonds 411000</b>			<b>Maßnahmen der allgemeinen Sozialhilfe</b>					
<b>Operative Gebarung</b>			<b>Operative Gebarung</b>					
SU	21/31	Summe Erträge / Einzahlungen operative Gebarung	0,00	0,00	0,00	0,00	0,00	0,00
411000	729000	Sonstige Ausgaben	200,00	0,00	0,00	200,00	0,00	0,00
2	2225/3225	Sonstiger Sachaufwand / Sonstige Anzahl aus Sachaufwand	200,00	0,00	0,00	200,00	0,00	0,00
1	222/322	Sachaufwand / Auszahlungen aus Sachaufwand (o.-Transferaufw.)	200,00	0,00	0,00	200,00	0,00	0,00
411000	751600	Transfers an Länder - Sozialhilfe Kopfrquote	1.202.600,00	0,00	0,00	1.202.600,00	0,00	0,00
411000	752300	Transfers an Gde.-Umlage Sozialhilfeverband	165.500,00	0,00	0,00	165.500,00	0,00	0,00
2	2231/3231	Transferaufwand / -zahlungen an Träger des öffentl. Rechts	1.368.100,00	0,00	0,00	1.368.100,00	0,00	0,00
1	223/323	Transferaufwand (fkd. u.KTs) / Auszahl. Transfers (ohne KTs)	1.368.100,00	0,00	0,00	1.368.100,00	0,00	0,00
SU	22/32	Summe Aufwendungen / Auszahlungen operative Gebarung	1.368.300,00	0,00	0,00	1.368.300,00	0,00	0,00
SA	SA0/SA1	(0) Nettoergeb. (21-22) / SA (1) Geldfluss Op. Geb. (31-32)	-1.368.300,00	0,00	0,00	-1.368.300,00	0,00	0,00
SA	SA0R	Saldo Haushaltsrücklagen	0,00	0,00	0,00			
SA	SA00	Nettoergebnis nach Zuweisung und Entnahmen von HH-Rücklagen	-1.368.300,00	0,00	0,00			
<b>Investive Gebarung</b>			<b>Investive Gebarung</b>					
SU	33	Summe Einzahlungen Investive Gebarung				0,00	0,00	0,00
SU	34	Summe Auszahlungen investive Gebarung				0,00	0,00	0,00
SA	SA2	Saldo (2) Geldfluss aus der Investiven Gebarung (33-34)				0,00	0,00	0,00
SA	SA3	Saldo (3) Nettofinanzierungssaldo (SA1+SA2)				-1.368.300,00	0,00	0,00
<b>Finanzierungstätigkeit</b>			<b>Finanzierungstätigkeit</b>					
SU	35	Summe Einzahlungen aus der Finanzierungstätigkeit				0,00	0,00	0,00
SU	36	Summe Auszahlungen aus der Finanzierungstätigkeit				0,00	0,00	0,00
SA	SA4	Saldo (4) Geldfluss aus der Finanzierungstätigkeit (35-36)				0,00	0,00	0,00
SA	SA5	Saldo (5) Geldfluss aus VA-wirksamer Gebarung (SA3+SA4)				-1.368.300,00	0,00	0,00
Verrechnung zw. operativer Gebarung und investiven Vorhaben								

Detailnachweis VA / 411 Maßnahmen der allgemeinen Sozialhilfe - Interne Vergütungen enthalten

Fonds	Konto	Bezeichnung	EVA 2020	EVA 2019	ERA 2018	FVA 2020	FVA 2019	FRA 2018
SA	SA51	Saldo Geldfluss aus operativer Gebarung für Invest. Vorhaben				0,00	0,00	0,00
<b>Fonds 411001</b>		<b>Allg. Sozialhilfe - Nachlass Mag. Markun</b>						
<b>Operative Gebarung</b>								
411001	829000	Sonstige Erträge	1.200,00	0,00	0,00	1.200,00	0,00	0,00
2	2116/3116	Erträge / Einz. aus Veräußerung/GWG u. sonst. Erträge/Einz.	1.200,00	0,00	0,00	1.200,00	0,00	0,00
1	211/311	Erträge / Einzahl. aus der operativen Verwaltungstätigkeit	1.200,00	0,00	0,00	1.200,00	0,00	0,00
411001	823000	Zinsen	200,00	0,00	0,00	200,00	0,00	0,00
2	2131/3131	Erträge aus Zinsen / Einzahlungen aus Zinserträgen	200,00	0,00	0,00	200,00	0,00	0,00
1	213/313	Finanzträge / Einzahlungen aus Finanzerträgen	200,00	0,00	0,00	200,00	0,00	0,00
SU	21/31	Summe Erträge / Einzahlungen operative Gebarung	1.400,00	0,00	0,00	1.400,00	0,00	0,00
SU	22/32	Summe Aufwendungen / Auszahlungen operative Gebarung	0,00	0,00	0,00	0,00	0,00	0,00
SA	SAMSA1	(0) Nettoergeb. (21-22) / SA (1) Geldfluss Op. Geb. (31-32)	1.400,00	0,00	0,00	1.400,00	0,00	0,00
SA	SA0R	Saldo Haushaltsrücklagen	0,00	0,00	0,00		0,00	
SA	SA00	Nettoergebnis nach Zuweisung und Entnahmen von HH-Rücklagen	1.400,00	0,00	0,00			
<b>Investive Gebarung</b>								
SU	33	Summe Einzahlungen Investive Gebarung				0,00	0,00	0,00
SU	34	Summe Auszahlungen Investive Gebarung				0,00	0,00	0,00
SA	SA2	Saldo (2) Geldfluss aus der investiven Gebarung (33-34)				0,00	0,00	0,00
SA	SA3	Saldo (3) Nettofinanzierungssaldo (SA1+SA2)				1.400,00	0,00	0,00
<b>Finanzierungstätigkeit</b>								
SU	35	Summe Einzahlungen aus der Finanzierungstätigkeit				0,00	0,00	0,00
SU	36	Summe Auszahlungen aus der Finanzierungstätigkeit				0,00	0,00	0,00
SA	SA4	Saldo (4) Geldfluss aus der Finanzierungstätigkeit (35-36)				0,00	0,00	0,00
SA	SA5	Saldo (5) Geldfluss aus VA-wirtschaftlicher Gebarung (SA3+SA4)				1.400,00	0,00	0,00

Detailnachweis VA / 411 Maßnahmen der allgemeinen Sozialhilfe - Interne Vergütungen enthalten

Fonds	Konto	Bezeichnung	EVA 2020	EVA 2019	ERA 2018	FVA 2020	FVA 2019	FRA 2018
Verrechnung zw. operativer Gebarung und investiven Vorhaben								
SA	SAS1	Saldo Geldfluss aus operativer Gebarung für invest. Vorhaben	0,00	0,00	0,00	0,00	0,00	0,00
UA 411		Maßnahmen der allgemeinen Sozialhilfe						
UA 411	SA0/SA1	(0) Nettoergeb (Z1-Z2) / SA (1) Geldfluss Op. Geb (31-32)	-1.366.900,00	0,00	0,00	-1.366.900,00	0,00	0,00
UA 411	SA00	Nettoergebnis nach Zuweisung und Entnahmen von HH-Rücklagen	-1.366.900,00	0,00	0,00		0,00	0,00
UA 411	SA2	Saldo (2) Geldfluss aus der investiven Gebarung (33-34)				0,00	0,00	0,00
UA 411	SA3	Saldo (3) Nettofinanzierungssaldo (SA1+SA2)				-1.366.900,00	0,00	0,00
UA 411	SA4	Saldo (4) Geldfluss aus der Finanzierungstätigkeit (35-36)				0,00	0,00	0,00
UA 411	SA5	Saldo (5) Geldfluss aus VA-wirksamer Gebarung (SA3+SA4)				-1.366.900,00	0,00	0,00
UA 411	SA51	Saldo Geldfluss aus operativer Gebarung für invest. Vorhaben				0,00	0,00	0,00

Voranschlag 2020

Detailnachweis VA / 416 Hilfen f. Kriegsoffer & Geschädigte n.d. Opferfürsorgegesetz - Interne Vergütungen enthalten

Fonds	Konto	Bezeichnung	EVA 2020	EVA 2019	ERA 2018	FVA 2020	FVA 2019	FRA 2018
Fonds -416000		Hilfen für Kriegsoffer u. Geschädigte na						
<b>Operative Gebarung</b>								
SU 21/31		Summe Erträge / Einzahlungen operative Gebarung	0,00	0,00	0,00	0,00	0,00	0,00
416000	757000	Entgelte für sonstige Leistungen	200,00	0,00	0,00	200,00	0,00	0,00
2	2234/3234	Transferaufwand / -zahlungen an Haush. & Org.o.Erwerbchar.	200,00	0,00	0,00	200,00	0,00	0,00
1	223/323	Transferaufwand (fkd. u.KTs) / Auszahl. Transfers (ohne KTs)	200,00	0,00	0,00	200,00	0,00	0,00
SU 22/32		Summe Aufwendungen / Auszahlungen operative Gebarung	200,00	0,00	0,00	200,00	0,00	0,00
SA SA0/SA1		(0) Nettonegeb. (21-22) / SA (1) Geldfluss Op. Geb. (31-32)	-200,00	0,00	0,00	-200,00	0,00	0,00
SA SA0R		Saldo Haushaltsrücklagen	0,00	0,00	0,00			
SA SA00		Nettosergebnis nach Zuweisung und Entnahmen von HH-Rücklagen	-200,00	0,00	0,00			
<b>Investive Gebarung</b>								
SU 33		Summe Einzahlungen Investive Gebarung				0,00	0,00	0,00
SU 34		Summe Auszahlungen Investive Gebarung				0,00	0,00	0,00
SA SA2		Saldo (2) Geldfluss aus der Investiven Gebarung (33-34)				0,00	0,00	0,00
SA SA3		Saldo (3) Nettofinanzierungssaldo (SA1+SA2)				-200,00	0,00	0,00
<b>Finanzierungstätigkeit</b>								
SU 35		Summe Einzahlungen aus der Finanzierungstätigkeit				0,00	0,00	0,00
SU 36		Summe Auszahlungen aus der Finanzierungstätigkeit				0,00	0,00	0,00
SA SA4		Saldo (4) Geldfluss aus der Finanzierungstätigkeit (35-36)				0,00	0,00	0,00
SA SA5		Saldo (5) Geldfluss aus VA-wirksamer Gebarung (SA3+SA4)				-200,00	0,00	0,00
<b>Verrrechnung zw. operativer Gebarung und Investiven Vorhaben</b>								
SA SA51		Saldo Geldfluss aus operativer Gebarung für invest. Vorhaben				0,00	0,00	0,00

Voranschlag 2020

Detailnachweis VA / 416 Hilfen f.Kriegsopfer & Geschädigte n.d. Opferfürsorgegesetz - interne Vergütungen enthalten

Fonds	Konto	Bezeichnung	EVA 2020	EVA 2019	ERA 2018	FVA 2020	FVA 2019	FRA 2018
UA 416		Hilfen f.Kriegsopfer & Geschädigte n.d. Opferfürsorgegesetz						
UA 416	SA0/SA1	(0) Neuzugab (21-22) / SA (1) Geldfluss Op. Geb. (31-32)	-200,00	0,00	0,00	-200,00	0,00	0,00
UA 416	SA00	Nettoergebnis nach Zuweisung und Entnahmen von HH-Rücklagen	-200,00	0,00	0,00			
UA 416	SA2	Saldo (2) Geldfluss aus der Investiven Gebarung (33-34)				0,00	0,00	0,00
UA 416	SA3	Saldo (3) Nettofinanzierungssaldo (SA1+SA2)				-200,00	0,00	0,00
UA 416	SA4	Saldo (4) Geldfluss aus der Finanzierungstätigkeit (35-36)				0,00	0,00	0,00
UA 416	SA5	Saldo (5) Geldfluss aus VA-wirksamer Gebarung (SA3+SA4)				-200,00	0,00	0,00
UA 416	SA51	Saldo Geldfluss aus operativer Gebarung für invest. Vorhaben				0,00	0,00	0,00
A 41		Allgemeine öffentliche Wohlfahrt						
A 41	SA0/SA1	(0) Nettoergeb (21-22) / SA (1) Geldfluss Op. Geb. (31-32)	-1.367.100,00	0,00	0,00	-1.367.100,00	0,00	0,00
A 41	SA00	Nettoergebnis nach Zuweisung und Entnahmen von HH-Rücklagen	-1.367.100,00	0,00	0,00			
A 41	SA2	Saldo (2) Geldfluss aus der Investiven Gebarung (33-34)				0,00	0,00	0,00
A 41	SA3	Saldo (3) Nettofinanzierungssaldo (SA1+SA2)				-1.367.100,00	0,00	0,00
A 41	SA4	Saldo (4) Geldfluss aus der Finanzierungstätigkeit (35-36)				0,00	0,00	0,00
A 41	SA5	Saldo (5) Geldfluss aus VA-wirksamer Gebarung (SA3+SA4)				-1.367.100,00	0,00	0,00
A 41	SA51	Saldo Geldfluss aus operativer Gebarung für invest. Vorhaben				0,00	0,00	0,00

Voranschlag 2020

Detailnachweis VA / 429 Sonstige Einrichtungen und Maßnahmen - Interne Vergütungen enthalten

Fonds	Konto	Bezeichnung	EVA 2020	EVA 2019	ERA 2018	FVA 2020	FVA 2019	FRA 2018
<b>Fonds 429000</b>		<b>Sonst. Einricht. u. Maßn. (Alten tag etc)</b>						
<b>Operative Gebarung</b>								
SU 21/31		Summe Erträge / Einzahlungen operative Gebarung	0,00	0,00	0,00	0,00	0,00	0,00
429000	523000	Geldb. der nicht ganzj. besch. Arbeiter	200,00	0,00	0,00	200,00	0,00	0,00
2	2211/3211	Personalaufwand / Ausz. (Bezüge, Nebengeb., Mehrleistungen)	200,00	0,00	0,00	200,00	0,00	0,00
1	2211/321	Personalaufwand / Auszahlungen aus Personalaufwand	200,00	0,00	0,00	200,00	0,00	0,00
429000	720109	Interne Leistungsver. (Vergütung) - Personal WiHoF	100,00	0,00	0,00	69,92	0,00	0,00
429000	728000	Entgelte für sonstige Leistungen	6.500,00	0,00	0,00	6.500,00	0,00	0,00
429000	729000	Sonstige Ausgaben	2.700,00	0,00	0,00	2.700,00	0,00	0,00
2	2225/3225	Sonstiger Sachaufwand / Sonstige Anzahl aus Sachaufwand	9.300,00	0,00	0,00	9.230,00	0,00	0,00
1	2221/322	Sachaufwand / Auszahlungen aus Sachaufwand (o. Transferaufw.)	9.300,00	0,00	0,00	9.230,00	0,00	0,00
429000	757000	Entgelte für sonstige Leistungen	400,00	0,00	0,00	400,00	0,00	0,00
429000	768000	Son. lfd. Transferz. an priv. Haushalte	4.500,00	0,00	0,00	2.800,00	0,00	0,00
2	2234/3234	Transferaufwand / -zahlungen an Haush. & Org.o.Erwerbsechar	4.900,00	0,00	0,00	3.300,00	0,00	0,00
1	2231/323	Transferaufwand (lfd. u.KTs) / Auszahl. Transfers (ohne KTs)	4.900,00	0,00	0,00	3.300,00	0,00	0,00
SU 22/32		Summe Aufwendungen / Auszahlungen operative Gebarung	14.400,00	0,00	0,00	12.769,92	0,00	0,00
SA SA0/SA1		(0) Nettoergeb. (21-22) / SA (1) Geldfluss Op. Geb. (31-32)	-14.400,00	0,00	0,00	-12.769,92	0,00	0,00
SA SA0R		Saldo Haushaltsrücklagen	0,00	0,00	0,00			
SA SA00		Nettoergebnis nach Zuweisung und Einnahmen von HH-Rücklagen	-14.400,00	0,00	0,00			
<b>Investive Gebarung</b>								
SU 33		Summe Einzahlungen Investive Gebarung				0,00	0,00	0,00
SU 34		Summe Auszahlungen Investive Gebarung				0,00	0,00	0,00
SA SA2		Saldo (2) Geldfluss aus der Investiven Gebarung (33-34)				0,00	0,00	0,00
SA SA3		Saldo (3) Nettofinanzierungssaldo (SA1+SA2)				-12.769,92	0,00	0,00
<b>Finanzierungstätigkeit</b>								

Detailnachweis VA / 429 Sonstige Einrichtungen und Maßnahmen - Interne Vergütungen enthalten

Fonds	Konto	Bezeichnung	EVA 2020	EVA 2019	ERA 2018	FVA 2020	FVA 2019	FRA 2018
SU 35		Summe Einzahlungen aus der Finanzierungstätigkeit				0,00	0,00	0,00
SU 36		Summe Auszahlungen aus der Finanzierungstätigkeit				0,00	0,00	0,00
SA SA4		Saldo (4) Geldfluss aus der Finanzierungstätigkeit (35-36)				0,00	0,00	0,00
SA SA5		Saldo (5) Geldfluss aus VA-wirksamer Gebarung (SA3-SA4)				-12.769,92	0,00	0,00
Verrechnung zw. operativer Gebarung und Investiven Vorhaben								
SA SA51		Saldo Geldfluss aus operativer Gebarung für invest. Vorhaben				0,00	0,00	0,00
Fonds 429200 Erdnachts Mag. Rahnund Markun								
Operative Gebarung								
SU 21/31		Summe Erträge / Einzahlungen operative Gebarung	0,00	0,00	0,00	0,00	0,00	0,00
429200	729000	Sonstige Ausgaben	300,00	0,00	0,00	300,00	0,00	0,00
2	2225/3225	Sonstiger Sachaufwand / Sonstige Anzahl aus Sachaufwand	300,00	0,00	0,00	300,00	0,00	0,00
1	222/322	Sachaufwand / Auszahlungen aus Sachaufwand (o. Transferaufw.)	300,00	0,00	0,00	300,00	0,00	0,00
SU 22/32		Summe Aufwendungen / Auszahlungen operative Gebarung	300,00	0,00	0,00	300,00	0,00	0,00
SA SA0/SA1		(0) Nettoergeb. (21-22) / SA (1) Geldfluss Op. Geb. (31-32)	-300,00	0,00	0,00	-300,00	0,00	0,00
SA SA0R		Saldo Haushaltsrücklagen	0,00	0,00	0,00			
SA SA00		Nettoergebnis nach Zuweisung und Entnahmen von HH-Rücklagen	-300,00	0,00	0,00			
Investive Gebarung								
SU 33		Summe Einzahlungen investive Gebarung				0,00	0,00	0,00
SU 34		Summe Auszahlungen investive Gebarung				0,00	0,00	0,00
SA SA2		Saldo (2) Geldfluss aus der Investiven Gebarung (33-34)				0,00	0,00	0,00
SA SA3		Saldo (3) Nettofinanzierungssaldo (SA1+SA2)				-300,00	0,00	0,00
Finanzierungstätigkeit								
SU 35		Summe Einzahlungen aus der Finanzierungstätigkeit				0,00	0,00	0,00
SU 36		Summe Auszahlungen aus der Finanzierungstätigkeit				0,00	0,00	0,00



Voranschlag 2020

Detailnachweis VA / 429 Sonstige Einrichtungen und Maßnahmen - interne Vergütungen enthalten

Fonds	Konto	Bezeichnung	EVA 2020	EVA 2019	ERA 2018	FVA 2020	FVA 2019	FRA 2018
SA	SA4	Saldo (4) Geldfluss aus der Finanzierungstätigkeit (35-36)				0,00	0,00	0,00
SA	SA5	Saldo (5) Geldfluss aus VA-wirksamer Gebarung (SA3+SA4)				-300,00	0,00	0,00
<b>Verrechnung zw. operativer Gebarung und investiven Vorhaben</b>								
SA	SA51	Saldo Geldfluss aus operativer Gebarung für invest. Vorhaben				0,00	0,00	0,00
<b>UA 429</b>								
<b>Sonstige Einrichtungen und Maßnahmen</b>								
UA 429	SA0/SA1	(0) Nettoergeb. (21-22) / SA (1) Geldfluss Op. Geb. (31-32)	-14.700,00	0,00	0,00	-13.069,92	0,00	0,00
UA 429	SA00	Nettoergebnis nach Zuweisung und Entnahmen von HH-Rücklagen	-14.700,00	0,00	0,00			
UA 429	SA2	Saldo (2) Geldfluss aus der Investiven Gebarung (33-34)				0,00	0,00	0,00
UA 429	SA3	Saldo (3) Nettofinanzierungssaldo (SA1+SA2)				-13.069,92	0,00	0,00
UA 429	SA4	Saldo (4) Geldfluss aus der Finanzierungstätigkeit (35-36)				0,00	0,00	0,00
UA 429	SA5	Saldo (5) Geldfluss aus VA-wirksamer Gebarung (SA3+SA4)				-13.069,92	0,00	0,00
UA 429	SA51	Saldo Geldfluss aus operativer Gebarung für invest. Vorhaben				0,00	0,00	0,00
<b>A 42</b>								
<b>Freie Wohlfahrt</b>								
A 42	SA0/SA1	(0) Nettoergeb. (21-22) / SA (1) Geldfluss Op. Geb. (31-32)	-14.700,00	0,00	0,00	-13.069,92	0,00	0,00
A 42	SA00	Nettoergebnis nach Zuweisung und Entnahmen von HH-Rücklagen	-14.700,00	0,00	0,00			
A 42	SA2	Saldo (2) Geldfluss aus der Investiven Gebarung (33-34)				0,00	0,00	0,00
A 42	SA3	Saldo (3) Nettofinanzierungssaldo (SA1+SA2)				-13.069,92	0,00	0,00
A 42	SA4	Saldo (4) Geldfluss aus der Finanzierungstätigkeit (35-36)				0,00	0,00	0,00
A 42	SA5	Saldo (5) Geldfluss aus VA-wirksamer Gebarung (SA3+SA4)				-13.069,92	0,00	0,00
A 42	SA51	Saldo Geldfluss aus operativer Gebarung für invest. Vorhaben				0,00	0,00	0,00

## Voranschlag 2020

## Detailnachweis VA / 439 Sonstige Einrichtungen und Maßnahmen - Interne Vergütungen enthalten

Fonds	Konto	Bezeichnung	EVA 2020	EVA 2019	ERA 2018	FVA 2020	FVA 2019	FRA 2018
Fonds	439000	Babypakete						
<b>Operative Gebarung</b>								
SU	21/31	Summe Erträge / Einzahlungen operative Gebarung	0,00	0,00	0,00	0,00	0,00	0,00
439000	768000	Son. kfd. Transferz. an priv. Haushalte	2.500,00	0,00	0,00	2.500,00	0,00	0,00
2	2234/3234	Transferaufwand / -zahlungen an Haush. & Org.o Erwerbschar.	2.500,00	0,00	0,00	2.500,00	0,00	0,00
1	223/323	Transferaufwand (fkd. u.KTs) / Auszahl. Transfers (ohne KTs)	2.500,00	0,00	0,00	2.500,00	0,00	0,00
SU	22/32	Summe Aufwendungen / Auszahlungen operative Gebarung	2.500,00	0,00	0,00	2.500,00	0,00	0,00
SA	SA0/SA1	(0) Nettoergeb. (21-22) / SA (1) Geldfluss Op. Geb. (31-32)	-2.500,00	0,00	0,00	-2.500,00	0,00	0,00
SA	SA0R	Saldo Haushaltsrücklagen	0,00	0,00	0,00			
SA	SA00	Nettoergebnis nach Zuweisung und Entnahmen von HH-Rücklagen	-2.500,00	0,00	0,00			
<b>Investive Gebarung</b>								
SU	33	Summe Einzahlungen investive Gebarung				0,00	0,00	0,00
SU	34	Summe Auszahlungen investive Gebarung				0,00	0,00	0,00
SA	SA2	Saldo (2) Geldfluss aus der Investiven Gebarung (33-34)				0,00	0,00	0,00
SA	SA3	Saldo (3) Nettofinanzierungssaldo (SA1+SA2)				-2.500,00	0,00	0,00
<b>Finanzierungstätigkeit</b>								
SU	35	Summe Einzahlungen aus der Finanzierungstätigkeit				0,00	0,00	0,00
SU	36	Summe Auszahlungen aus der Finanzierungstätigkeit				0,00	0,00	0,00
SA	SA4	Saldo (4) Geldfluss aus der Finanzierungstätigkeit (35-36)				0,00	0,00	0,00
SA	SA5	Saldo (5) Geldfluss aus VA-wirksamer Gebarung (SA3+SA4)				-2.500,00	0,00	0,00
<b>Verrechnung zw. operativer Gebarung und Investiven Vorhaben</b>								
SA	SA51	Saldo Geldfluss aus operativer Gebarung für invest. Vorhaben				0,00	0,00	0,00

Voranschlag 2020

Detailnachweis VA / 439 Sonstige Einrichtungen und Maßnahmen - interne Vergütungen enthalten

Fonds	Konto	Bezeichnung	EVA 2020	EVA 2019	ERA 2018	FVA 2020	FVA 2019	FRA 2018
UA 439		<b>Sonstige Einrichtungen und Maßnahmen</b>						
UA 439	SA0/SA1	(0) Nettoergeb. (21-22) / SA (1) Geldfluss Op. Geb. (31-32)	-2.500,00	0,00	0,00	-2.500,00	0,00	0,00
UA 439	SA00	Nettoergebnis nach Zuweisung und Entnahmen von HH-Rücklagen	-2.500,00	0,00	0,00	-2.500,00	0,00	0,00
UA 439	SA2	Saldo (2) Geldfluss aus der investiven Gebarung (33-34)				0,00	0,00	0,00
UA 439	SA3	Saldo (3) Nettofinanzierungssaldo (SA1+SA2)				-2.500,00	0,00	0,00
UA 439	SA4	Saldo (4) Geldfluss aus der Finanzierungstätigkeit (35-36)				0,00	0,00	0,00
UA 439	SA5	Saldo (5) Geldfluss aus VA-wirksamer Gebarung (SA3+SA4)				-2.500,00	0,00	0,00
UA 439	SA51	Saldo Geldfluss aus operativer Gebarung für invest. Vorhaben				0,00	0,00	0,00
A 43		<b>Jugendwohlfahrt</b>						
A 43	SA0/SA1	(0) Nettoergeb. (21-22) / SA (1) Geldfluss Op. Geb. (31-32)	-2.500,00	0,00	0,00	-2.500,00	0,00	0,00
A 43	SA00	Nettoergebnis nach Zuweisung und Entnahmen von HH-Rücklagen	-2.500,00	0,00	0,00	-2.500,00	0,00	0,00
A 43	SA2	Saldo (2) Geldfluss aus der investiven Gebarung (33-34)				0,00	0,00	0,00
A 43	SA3	Saldo (3) Nettofinanzierungssaldo (SA1+SA2)				-2.500,00	0,00	0,00
A 43	SA4	Saldo (4) Geldfluss aus der Finanzierungstätigkeit (35-36)				0,00	0,00	0,00
A 43	SA5	Saldo (5) Geldfluss aus VA-wirksamer Gebarung (SA3+SA4)				-2.500,00	0,00	0,00
A 43	SA51	Saldo Geldfluss aus operativer Gebarung für invest. Vorhaben				0,00	0,00	0,00

Detailnachweis VA / 480 Allgemeine Wohnbauförderung - interne Vergütungen enthalten

Fonds	Konto	Bezeichnung	EVA 2020	EVA 2019	ERA 2018	FVA 2020	FVA 2019	FRA 2018
<b>Fonds 480000</b>			<b>Allgemeine Wohnbauförderung</b>					
<b>Operative Gebarung</b>								
480000	828000	Rücksätze von Ausgaben	1.000,00	0,00	0,00	1.000,00	0,00	0,00
2	2116/3116	Erträge / Einz. aus Veräußerung/GWG u sonst. Erträge/Einz.	1.000,00	0,00	0,00	1.000,00	0,00	0,00
1	211/311	Erträge / Einzahl. aus der operativen Verwaltungstätigkeit	1.000,00	0,00	0,00	1.000,00	0,00	0,00
480000	820000	Einnahmen aus Verzinsung v. Darl./Werp.	500,00	0,00	0,00	500,00	0,00	0,00
2	2131/3131	Erträge aus Zinsen / Einzahlungen aus Zinserträgen	500,00	0,00	0,00	500,00	0,00	0,00
1	213/313	Finanzerträge / Einzahlungen aus Finanzerträgen	500,00	0,00	0,00	500,00	0,00	0,00
SU	21/31	<b>Summe Erträge / Einzahlungen operative Gebarung</b>	<b>1.500,00</b>	<b>0,00</b>	<b>0,00</b>	<b>1.500,00</b>	<b>0,00</b>	<b>0,00</b>
480000	729000	Sonstige Ausgaben	100,00	0,00	0,00	100,00	0,00	0,00
2	222/3225	Sonstiger Sachaufwand / Sonstige Anzahl. aus Sachaufwand	100,00	0,00	0,00	100,00	0,00	0,00
1	222/322	<b>Sachaufwand / Auszahlungen aus Sachaufwand (o. Transferaufw.)</b>	<b>100,00</b>	<b>0,00</b>	<b>0,00</b>	<b>100,00</b>	<b>0,00</b>	<b>0,00</b>
480000	768050	Häuslbauerzuschuss	0,00	0,00	0,00	10.000,00	0,00	0,00
480000	778000	Kapitaltransferz. an priv. Haushalte	10.000,00	0,00	0,00	0,00	0,00	0,00
2	223/3234	Transferaufwand / -zahlungen an Haush. & Org. o. Erwerbschar	10.000,00	0,00	0,00	10.000,00	0,00	0,00
1	223/323	Transferaufwand (lfd. u. KT's) / Anzahl. Transfers (ohne KT's)	10.000,00	0,00	0,00	10.000,00	0,00	0,00
SU	22/32	<b>Summe Aufwendungen / Auszahlungen operative Gebarung</b>	<b>10.100,00</b>	<b>0,00</b>	<b>0,00</b>	<b>10.100,00</b>	<b>0,00</b>	<b>0,00</b>
SA	SA0/SA1	<b>(0) Nettoergeb. (21-22) / SA (1) Geldfluss Op. Geb. (31-32)</b>	<b>-8.600,00</b>	<b>0,00</b>	<b>0,00</b>	<b>-8.600,00</b>	<b>0,00</b>	<b>0,00</b>
SA	SA0R	Saldo Haushaltsrücklagen	0,00	0,00	0,00	0,00	0,00	0,00
SA	SA00	<b>Nettoergebnis nach Zuweisung und Entnahmen von HH-Rücklagen</b>	<b>-8.600,00</b>	<b>0,00</b>	<b>0,00</b>	<b>0,00</b>	<b>0,00</b>	<b>0,00</b>
<b>Investive Gebarung</b>								
SU	33	Summe Einzahlungen Investive Gebarung	0,00	0,00	0,00	0,00	0,00	0,00
SU	34	Summe Auszahlungen Investive Gebarung	0,00	0,00	0,00	0,00	0,00	0,00
SA	SA2	Saldo (2) Geldfluss aus der Investiven Gebarung (33-34)	0,00	0,00	0,00	0,00	0,00	0,00
SA	SA3	Saldo (3) Nettofinanzierungssaldo (SA1+SA2)	-8.600,00	0,00	0,00	-8.600,00	0,00	0,00

Voranschlag 2020

Detailnachweis VA / 480 Allgemeine Wohnbauförderung - interne Vergütungen enthalten

Fonds	Konto	Bezeichnung	EVA 2020	EVA 2019	ERA 2018	FVA 2020	FVA 2019	FRA 2018
<b>Finanzierungstätigkeit</b>								
SU	35	Summe Einzahlungen aus der Finanzierungstätigkeit		0,00		0,00	0,00	0,00
SU	36	Summe Auszahlungen aus der Finanzierungstätigkeit		0,00		0,00	0,00	0,00
SA	SA4	Saldo (4) Geldfluss aus der Finanzierungstätigkeit (35-36)		0,00		0,00	0,00	0,00
SA	SA5	Saldo (5) Geldfluss aus VA-wirksamer Gebarung (SA3+SA4)				-8.600,00	0,00	0,00
<b>Verrechnung zw. operativer Gebarung und investiven Vorhaben</b>								
SA	SA51	Saldo Geldfluss aus operativer Gebarung für invest. Vorhaben				0,00	0,00	0,00
<b>UA 480 Allgemeine Wohnbauförderung</b>								
UA	480	(0) Nettoergeb. (21-22) / SA (1) Geldfluss Op. Geb. (31-32)	-8.600,00	0,00	0,00	-8.600,00	0,00	0,00
UA	480	Nettoergebnis nach Zuweisung und Entnahmen von HH-Rücklagen	-8.600,00	0,00	0,00	-8.600,00	0,00	0,00
UA	480	Saldo (2) Geldfluss aus der investiven Gebarung (33-34)				0,00	0,00	0,00
UA	480	Saldo (3) Nettofinanzierungssaldo (SA1+SA2)				-8.600,00	0,00	0,00
UA	480	Saldo (4) Geldfluss aus der Finanzierungstätigkeit (35-36)				0,00	0,00	0,00
UA	480	Saldo (5) Geldfluss aus VA-wirksamer Gebarung (SA3+SA4)				-8.600,00	0,00	0,00
UA	480	Saldo Geldfluss aus operativer Gebarung für invest. Vorhaben				0,00	0,00	0,00

## Detailnachweis VA / 489 Sonstige Maßnahmen - Interne Vergütungen enthalten

Fonds	Konto	Bezeichnung	EVA 2020	EVA 2019	ERA 2018	FVA 2020	FVA 2019	FRA 2018
<b>Fonds 489010</b>		<b>BAULANDMODELL Ebersdorf u. Luttnik-Gründe</b>						
		<b>Operative Gebarung</b>						
489010	801000	Veräuß. von Grundst. und Grundstückseinr.	46.000,00	0,00	0,00	0,00	0,00	0,00
2	2116/3116	Erträge / Einz. aus Veräußerung/GWG u. sonst. Erträge/Einz.	46.000,00	0,00	0,00	0,00	0,00	0,00
1	211/311	Erträge / Einzähl. aus der operativen Verwaltungstätigkeit	46.000,00	0,00	0,00	0,00	0,00	0,00
SU 21/31		Summe Erträge / Einzahlungen operative Gebarung	46.000,00	0,00	0,00	0,00	0,00	0,00
SU 22/32		Summe Aufwendungen / Auszahlungen operative Gebarung	0,00	0,00	0,00	0,00	0,00	0,00
SA SA0/SA1		(0) Nettoergeb. (21-22) / SA (1) Geldfluss Op. Geb. (31-32)	46.000,00	0,00	0,00	0,00	0,00	0,00
SA SA0R		Saldo Haushaltsrücklagen	0,00	0,00	0,00	0,00	0,00	0,00
SA SA00		Nettoergebnis nach Zuweisung und Entnahmen von HH-Rücklagen	46.000,00	0,00	0,00	0,00	0,00	0,00
		<b>Investive Gebarung</b>						
489010	801000	Veräuß. von Grundst. und Grundstückseinr.				46.000,00	0,00	0,00
2	3312	Einz. aus der Veräuß. von Grundstücken & Grundstückseinricht.				46.000,00	0,00	0,00
1	331	Einzahlungen aus der Investitionstätigkeit				46.000,00	0,00	0,00
SU 33		Summe Einzahlungen investive Gebarung				46.000,00	0,00	0,00
489010	050000	Sonderanlagen				46.000,00	0,00	0,00
2	3412	Ausz. für den Erwerb von Grundstücken & Grundstückseinricht.				46.000,00	0,00	0,00
1	341	Auszahlungen aus der Investitionstätigkeit				46.000,00	0,00	0,00
SU 34		Summe Auszahlungen investive Gebarung				46.000,00	0,00	0,00
SA SA2		Saldo (2) Geldfluss aus der Investiven Gebarung (33-34)				0,00	0,00	0,00
SA SA3		Saldo (3) Nettofinanzierungssaldo (SA1+SA2)				0,00	0,00	0,00
		<b>Finanzierungstätigkeit</b>						
SU 35		Summe Einzahlungen aus der Finanzierungstätigkeit				0,00	0,00	0,00
SU 36		Summe Auszahlungen aus der Finanzierungstätigkeit				0,00	0,00	0,00
SA SA4		Saldo (4) Geldfluss aus der Finanzierungstätigkeit (35-36)				0,00	0,00	0,00

Voranschlag 2020

Detailnachweis VA / 489 Sonstige Maßnahmen - Interne Vergütungen enthalten

Fonds	Konto	Bezeichnung	EVA 2020	EVA 2019	ERA 2018	FVA 2020	FVA 2019	FRA 2018
SA	SA5	Saldo (5) Geldfluss aus VA-wirksamer Gebarung (SA3+SA4)		0,00		0,00	0,00	0,00
<b>Verrechnung zw. operativer Gebarung und investiven Vorhaben</b>								
SA	SA51	Saldo Geldfluss aus operativer Gebarung für invest. Vorhaben		0,00		0,00	0,00	0,00
<b>UA 489</b>								
<b>Sonstige Maßnahmen</b>								
UA 489	SA0/SA1	(0) Nettoergeb. (21-22) / SA (1) Geldfluss Op. Geb. (31-32)	46.000,00	0,00	0,00	0,00	0,00	0,00
UA 489	SA00	Nettoergebnis nach Zuweisung und Entnahmen von HH-Rücklagen	46.000,00	0,00	0,00			
UA 489	SA2	Saldo (2) Geldfluss aus der investiven Gebarung (33-34)				0,00	0,00	0,00
UA 489	SA3	Saldo (3) Nettofinanzierungssaldo (SA1+SA2)				0,00	0,00	0,00
UA 489	SA4	Saldo (4) Geldfluss aus der Finanzierungstätigkeit (35-36)				0,00	0,00	0,00
UA 489	SA5	Saldo (5) Geldfluss aus VA-wirksamer Gebarung (SA3+SA4)				0,00	0,00	0,00
UA 489	SA51	Saldo Geldfluss aus operativer Gebarung für invest. Vorhaben				0,00	0,00	0,00
<b>A 48</b>								
<b>Wohnbauförderung</b>								
A 48	SA0/SA1	(0) Nettoergeb. (21-22) / SA (1) Geldfluss Op. Geb. (31-32)	37.400,00	0,00	0,00	-8.600,00	0,00	0,00
A 48	SA00	Nettoergebnis nach Zuweisung und Entnahmen von HH-Rücklagen	37.400,00	0,00	0,00			
A 48	SA2	Saldo (2) Geldfluss aus der investiven Gebarung (33-34)				0,00	0,00	0,00
A 48	SA3	Saldo (3) Nettofinanzierungssaldo (SA1+SA2)				-8.600,00	0,00	0,00
A 48	SA4	Saldo (4) Geldfluss aus der Finanzierungstätigkeit (35-36)				0,00	0,00	0,00
A 48	SA5	Saldo (5) Geldfluss aus VA-wirksamer Gebarung (SA3+SA4)				-8.600,00	0,00	0,00
A 48	SA51	Saldo Geldfluss aus operativer Gebarung für invest. Vorhaben				0,00	0,00	0,00

Detailnachweis VA / 489 Sonstige Maßnahmen - Interne Vergütungen enthalten

Fonds	Konto	Bezeichnung	EVA 2020	EVA 2019	ERA 2018	FVA 2020	FVA 2019	FRA 2018
Gruppe 4		<b>Soziale Wohlfahrt und Wohnbauförderung</b>						
Gruppe 4	SAC/SAT	(0) Nettoergeb. (21-22) / SA (1) Geldfluss Op. Geb. (31-32)	-1.346.900,00	0,00	0,00	-1.391.266,92	0,00	0,00
Gruppe 4	SA00	Nettoergebnis nach Zuweisung und Einräufen von HH-Rücklagen	-1.346.900,00	0,00	0,00			
Gruppe 4	SA2	Saldo (2) Geldfluss aus der Investiven Gebarung (33-34)				0,00	0,00	0,00
Gruppe 4	SA3	Saldo (3) Nettofinanzierungssaldo (SA1+SA2)				-1.391.266,92	0,00	0,00
Gruppe 4	SA4	Saldo (4) Geldfluss aus der Finanzierungstätigkeit (35-36)				0,00	0,00	0,00
Gruppe 4	SA5	Saldo (5) Geldfluss aus VA-wirksamer Gebarung (SA3+SA4)				-1.391.266,92	0,00	0,00
Gruppe 4	SA51	Saldo Geldfluss aus operativer Gebarung für invest. Vorhaben				0,00	0,00	0,00



**Voranschlag 2020**

**Detailnachweis VA / 510 Medizinische Bereichsversorgung - interne Vergütungen enthalten**

Fonds	Konto	Bezeichnung	EVA 2020	EVA 2019	ERA 2018	FVA 2020	FVA 2019	FRA 2018
<b>Fonds 510000</b>		<b>Medizinische Bereichsversorgung</b>						
		<b>Operative Gebarung</b>						
SU 21/31		Summe Erträge / Einzahlungen operative Gebarung	0,00	0,00	0,00	0,00	0,00	0,00
510000	728000	Entgelte für sonstige Leistungen	7.000,00	0,00	0,00	7.000,00	0,00	0,00
2	2225/3225	Sonstiger Sachaufwand / Sonstige Auszahl. aus Sachaufwand	7.000,00	0,00	0,00	7.000,00	0,00	0,00
1	222/322	Sachaufwand / Auszahlungen aus Sachaufwand (o. Transferaufw.)	7.000,00	0,00	0,00	7.000,00	0,00	0,00
510000	751110	Transfers an Länder - gem. Sprengelärztegesetz	12.000,00	0,00	0,00	12.000,00	0,00	0,00
2	2231/3231	Transferaufwand / -zahlungen an Träger des öffentl. Rechts	12.000,00	0,00	0,00	12.000,00	0,00	0,00
1	223/323	Transferaufwand (bfd. u.KTs) / Auszahl. Transfers (ohne KTs)	12.000,00	0,00	0,00	12.000,00	0,00	0,00
SU 22/32		Summe Aufwendungen / Auszahlungen operative Gebarung	19.000,00	0,00	0,00	19.000,00	0,00	0,00
SA SA0/SA1		(0) Nettoergeb. (21-22) / SA (1) Geldfluss Op. Geb. (31-32)	-19.000,00	0,00	0,00	-19.000,00	0,00	0,00
SA SA0R		Saldo Haushaltsrücklagen	0,00	0,00	0,00			
SA SA00		Nettoergebnis nach Zuweisung und Entnahmen von HH-Rücklagen	-19.000,00	0,00	0,00			
		<b>Investive Gebarung</b>						
SU 33		Summe Einzahlungen Investive Gebarung				0,00	0,00	0,00
SU 34		Summe Auszahlungen Investive Gebarung				0,00	0,00	0,00
SA SA2?		Saldo (2) Geldfluss aus der Investiven Gebarung (33-34)				0,00	0,00	0,00
SA SA3		Saldo (3) Nettofinanzierungssaldo (SA1+SA2)				-19.000,00	0,00	0,00
		<b>Finanzierungstätigkeit</b>						
SU 35		Summe Einzahlungen aus der Finanzierungstätigkeit				0,00	0,00	0,00
SU 36		Summe Auszahlungen aus der Finanzierungstätigkeit				0,00	0,00	0,00
SA SA4		Saldo (4) Geldfluss aus der Finanzierungstätigkeit (35-36)				0,00	0,00	0,00
SA SA5		Saldo (5) Geldfluss aus VA-wirksamer Gebarung (SA3+SA4)				-19.000,00	0,00	0,00
		<b>Verrrechnung zw. operativer Gebarung und investiven Vorhaben</b>						
SA SA51		Saldo Geldfluss aus operativer Gebarung für Invest. Vorhaben				0,00	0,00	0,00

Detailnachweis VA / 510 Medizinische Bereichsversorgung - Interne Vergütungen enthalten

Fonds	Konto	Bezeichnung	EVA 2020	EVA 2019	ERA 2018	FVA 2020	FVA 2019	FRA 2018
UA 510		<b>Medizinische Bereichsversorgung</b>						
UA 510	SA0/SA1	(0) Netzbargeld (21-22) / SA (1) Geldfluss Op. (3e) (31-32)	-19.000,00	0,00	0,00	-19.000,00	0,00	0,00
UA 510	SA00	Netzergebnis nach: Zurechnung und Entnahmen von HH-Rücklagen	-19.000,00	0,00	0,00			
UA 510	SA2	Saldo (2) Geldfluss aus der Investiven Gebarung (33-34)				0,00	0,00	0,00
UA 510	SA3	Saldo (3) Nettofinanzierungssaldo (SA1+SA2?)				-19.000,00	0,00	0,00
UA 510	SA4	Saldo (4) Geldfluss aus der Finanzierungstätigkeit (35-36)				0,00	0,00	0,00
UA 510	SA5	Saldo (5) Geldfluss aus VA-wirksamer Gebarung (SA3+SA4)				-19.000,00	0,00	0,00
UA 510	SA51	Saldo Geldfluss aus operativer Gebarung für invest. Vorhaben				0,00	0,00	0,00

Voranschlag 2020

Detailnachweis VA / 512 Sonstige medizinische Beratung und Betreuung - interne Vergütungen enthalten

Fonds	Konto	Bezeichnung	EVA 2020	EVA 2019	ERA 2018	FVA 2020	FVA 2019	FRA 2018
<b>Fonds</b>	<b>512000</b>	<b>Sonst. medizinische Beratung u.Betreuung</b>						
<b>Operative Gebarung</b>								
SU	21/31	Summe Erträge / Einzahlungen operative Gebarung	0,00	0,00	0,00	0,00	0,00	0,00
512000	729000	Sonstige Ausgaben	200,00	0,00	0,00	200,00	0,00	0,00
512000	729060	Sonstige Ausgaben - Gesunde Gemeinde	6.000,00	0,00	0,00	6.000,00	0,00	0,00
2	2225/3225	Sonstiger Sachaufwand / Sonstige Anzahl. aus Sachaufwand	6.200,00	0,00	0,00	6.200,00	0,00	0,00
1	222/322	Sachaufwand / Auszahlungen aus Sachaufwand (o.Transferaufw.)	6.200,00	0,00	0,00	6.200,00	0,00	0,00
SU	22/32	Summe Aufwendungen / Auszahlungen operative Gebarung	6.200,00	0,00	0,00	6.200,00	0,00	0,00
SA	SA0/SA1	(9) Nettoergeb. (21-22) / SA (1) Geldfluss Op. Gab. (31-32)	-6.200,00	0,00	0,00	-6.200,00	0,00	0,00
SA	SA0R	Saldo Haushaltsrücklagen	0,00	0,00	0,00			
SA	SA00	Nettoergebnis nach Zuweisung und Entnahmen von HH-Rücklagen	-6.200,00	0,00	0,00			
<b>Investive Gebarung</b>								
SU	33	Summe Einzahlungen Investive Gebarung				0,00	0,00	0,00
SU	34	Summe Auszahlungen Investive Gebarung				0,00	0,00	0,00
SA	SA2	Saldo (2) Geldfluss aus der Investiven Gebarung (33-34)				0,00	0,00	0,00
SA	SA3	Saldo (3) Nettofinanzierungssaldo (SA1+SA2)				-6.200,00	0,00	0,00
<b>Finanzierungstätigkeit</b>								
SU	35	Summe Einzahlungen aus der Finanzierungstätigkeit				0,00	0,00	0,00
SU	36	Summe Auszahlungen aus der Finanzierungstätigkeit				0,00	0,00	0,00
SA	SA4	Saldo (4) Geldfluss aus der Finanzierungstätigkeit (35-36)				0,00	0,00	0,00
SA	SA5	Saldo (5) Geldfluss aus VA-wirksamer Gebarung (SA3+SA4)				-6.200,00	0,00	0,00
<b>Verrechnung zw. operativer Gebarung und investiven Vorhaben</b>								
SA	SA51	Saldo Geldfluss aus operativer Gebarung für invest. Vorhaben				0,00	0,00	0,00

Detailnachweis VA / 512 Sonstige medizinische Beratung und Betreuung - interne Vergütungen enthalten

Fonds	Konto	Bezeichnung	EVA 2020	EVA 2019	ERA 2018	FVA 2020	FVA 2019	FRA 2018
UA 512	SA0/SA1	Sonstige medizinische Beratung und Betreuung (0) Netzergeb (21-22) / SA (1) Geldfluss Op Geb (31-32)	-6.200,00	0,00	0,00	-6.200,00	0,00	0,00
UA 512	SAC0	Netzergebn nach Zuweisung und Entnahmen von HH-Rücklagen	-6.200,00	0,00	0,00	0,00	0,00	0,00
UA 512	SA2	Saldo (2) Geldfluss aus der Investiven Gebarung (33-34)				0,00	0,00	0,00
UA 512	SA3	Saldo (3) Nettofinanzierungssaldo (SA1+SA2)				-6.200,00	0,00	0,00
UA 512	SA4	Saldo (4) Geldfluss aus der Finanzierungstätigkeit (35-36)				0,00	0,00	0,00
UA 512	SA5	Saldo (5) Geldfluss aus VA-wirksamer Gebarung (SA3+SA4)				-6.200,00	0,00	0,00
UA 512	SA51	Saldo Geldfluss aus operativer Gebarung für invest. Vorhaben				0,00	0,00	0,00
A 51		<b>Gesundheitsdienst</b>						
A 51	SA0/SA1	(0) Netzergeb (21-22) / SA (1) Geldfluss Op Geb (31-32)	-25.200,00	0,00	0,00	-25.200,00	0,00	0,00
A 51	SA00	Netzergebn nach Zuweisung und Entnahmen von HH-Rücklagen	-25.200,00	0,00	0,00	0,00	0,00	0,00
A 51	SA2	Saldo (2) Geldfluss aus der Investiven Gebarung (33-34)				0,00	0,00	0,00
A 51	SA3	Saldo (3) Nettofinanzierungssaldo (SA1+SA2)				-25.200,00	0,00	0,00
A 51	SA4	Saldo (4) Geldfluss aus der Finanzierungstätigkeit (35-36)				0,00	0,00	0,00
A 51	SA5	Saldo (5) Geldfluss aus VA-wirksamer Gebarung (SA3+SA4)				-25.200,00	0,00	0,00
A 51	SA51	Saldo Geldfluss aus operativer Gebarung für invest. Vorhaben				0,00	0,00	0,00

Voranschlag 2020

Detailnachweis VA / 520 Natur- und Landschaftsschutz - interne Vergütungen enthalten

Fonds	Konto	Bezeichnung	EVA 2020	EVA 2019	ERA 2018	FVA 2020	FVA 2019	FRA 2018
<b>Fonds 520000</b>		<b>Natur- und Landschaftsschutz</b>						
		<b>Operative Gebarung</b>						
520000	829000	Sonstige Erträge	200,00	0,00	0,00	200,00	0,00	0,00
2	2116/3116	Erträge / Einz. aus Veräußerung/GWG u. sonst. Erträge/Einz	200,00	0,00	0,00	200,00	0,00	0,00
1	2113/11	Erträge / Einzahl. aus der operativen Verwaltungstätigkeit	200,00	0,00	0,00	200,00	0,00	0,00
520000	861000	Lfd. Transferz. von Ländern	100,00	0,00	0,00	100,00	0,00	0,00
2	2121/3121	Transferertrag / -zahlungen von Trägern des öffentl. Rechts	100,00	0,00	0,00	100,00	0,00	0,00
1	2123/12	Erträge aus Transfers / Einzahl. aus Transfers (ohne KT's)	100,00	0,00	0,00	100,00	0,00	0,00
SU	21/31	Summe Erträge / Einzahlungen operative Gebarung	300,00	0,00	0,00	300,00	0,00	0,00
520000	720109	Interne Leistungsver. (Vergütung) - Personal WHof	500,00	0,00	0,00	500,00	0,00	0,00
520000	720209	Interne Leistungsverr. (Vergütung)-WHof Maschinen	200,00	0,00	0,00	200,00	0,00	0,00
520000	720269	Interne Leistungsverr. (Vergütung) - Bagger	200,00	0,00	0,00	200,00	0,00	0,00
520000	729000	Sonstige Ausgaben	500,00	0,00	0,00	500,00	0,00	0,00
2	2225/3225	Sonstiger Sachaufwand / Sonstige Auszahl. aus Sachaufwand	1.400,00	0,00	0,00	1.400,00	0,00	0,00
1	2223/322	Sachaufwand / Auszahlungen aus Sachaufwand (o. Transferaufw.)	1.400,00	0,00	0,00	1.400,00	0,00	0,00
520000	754000	Transfers an sonst. Träger d. öffentl. Rechts	200,00	0,00	0,00	200,00	0,00	0,00
2	2231/3231	Transferaufwand / -zahlungen an Träger des öffentl. Rechts	200,00	0,00	0,00	200,00	0,00	0,00
1	2233/323	Transferaufwand (lfd. u. KT's) / Auszahl. Transfers (ohne KT's)	200,00	0,00	0,00	200,00	0,00	0,00
SU	22/32	Summe Aufwendungen / Auszahlungen operative Gebarung	1.600,00	0,00	0,00	1.600,00	0,00	0,00
SA	SAC/SA1	(0) Nettoergeb. (21-23) / SA (1) Geldfluss Op. Geb. (31-32)	-1.300,00	0,00	0,00	-1.300,00	0,00	0,00
SA	SA0R	Saldo Haushaltsrücklagen	0,00	0,00	0,00	0,00	0,00	0,00
SA	SA00	Nettoergebnis nach Zuweisung und Entnahmen von HH-Rücklagen	-1.300,00	0,00	0,00	-1.300,00	0,00	0,00
		<b>Investive Gebarung</b>						
SU	33	Summe Einzahlungen Investive Gebarung				0,00	0,00	0,00
SU	34	Summe Auszahlungen Investive Gebarung				0,00	0,00	0,00

## Detailnachweis VA / 520 Natur- und Landschaftsschutz - Interne Vergütungen enthalten

Fonds	Konto	Bezeichnung	EVA 2020	EVA 2019	ERA 2018	FVA 2020	FVA 2019	FRA 2018
SA	SA2	Saldo (2) Geldfluss aus der Investiven Gebarung (33-34)				0,00	0,00	0,00
SA	SA3	Saldo (3) Nettofinanzierungssaldo (SA1+SA2)				-1.300,00	0,00	0,00
Finanzierungstätigkeit								
SU	35	Summe Einzahlungen aus der Finanzierungstätigkeit				0,00	0,00	0,00
SU	36	Summe Auszahlungen aus der Finanzierungstätigkeit				0,00	0,00	0,00
SA	SA4	Saldo (4) Geldfluss aus der Finanzierungstätigkeit (35-36)				0,00	0,00	0,00
SA	SA5	Saldo (5) Geldfluss aus VA-wirksamer Gebarung (SA3+SA4)				-1.300,00	0,00	0,00
Verrechnung zw. operativer Gebarung und investiven Vorhaben								
SA	SA51	Saldo Geldfluss aus operativer Gebarung für invest. Vorhaben				0,00	0,00	0,00
Natur- und Landschaftsschutz								
UA	520	UA0/SA1 (0) Nettoergeb. (21-22) / SA (1) Geldfluss Op. Geb. (31-32)	-1.300,00	0,00	0,00	-1.300,00	0,00	0,00
UA	520	UA00 Nettoergebnis nach Zuweisung und Entnahmen von HH-Rücklagen	-1.300,00	0,00	0,00			
UA	520	UA2 Saldo (2) Geldfluss aus der Investiven Gebarung (33-34)				0,00	0,00	0,00
UA	520	UA3 Saldo (3) Nettofinanzierungssaldo (SA1+SA2)				-1.300,00	0,00	0,00
UA	520	UA4 Saldo (4) Geldfluss aus der Finanzierungstätigkeit (35-36)				0,00	0,00	0,00
UA	520	UA5 Saldo (5) Geldfluss aus VA-wirksamer Gebarung (SA3+SA4)				-1.300,00	0,00	0,00
UA	520	UA51 Saldo Geldfluss aus operativer Gebarung für invest. Vorhaben				0,00	0,00	0,00

Voranschlag 2020

Detailnachweis VA / 522 Reinhaltung der Luft - interne Vergütungen enthalten

Fonds	Konto	Bezeichnung	EVA 2020	EVA 2019	ERA 2018	FVA 2020	FVA 2019	FRA 2018
<b>Fonds 522000</b>		<b>Reinhaltung der Luft</b>						
<b>Operative Gebarung</b>								
SU 21/31		Summe Erträge / Einzahlungen operative Gebarung	0,00	0,00	0,00	0,00	0,00	0,00
522000	729000	Sonstige Ausgaben	5.900,00	0,00	0,00	5.900,00	0,00	0,00
2	2225/3225	Sonstiger Sachaufwand / Sonstige Auszahl. aus Sachaufwand	5.900,00	0,00	0,00	5.900,00	0,00	0,00
1	222/322	Sachaufwand / Auszahlungen aus Sachaufwand (o. Transferaufw.)	5.900,00	0,00	0,00	5.900,00	0,00	0,00
522000	757000	Entgelte für sonstige Leistungen	1.000,00	0,00	0,00	1.000,00	0,00	0,00
522000	768040	Son. lfd. Transferz. an priv. Haushalte	0,00	0,00	0,00	3.000,00	0,00	0,00
522000	778000	Kapitaltransferz. an priv. Haushalte	3.000,00	0,00	0,00	0,00	0,00	0,00
2	2234/3234	Transferaufwand / -zahlungen an Haush. & Org.o.Erwerbschar.	4.000,00	0,00	0,00	4.000,00	0,00	0,00
1	223/323	Transferaufwand (lfd. u.KTs) / Auszahl. Transfers (ohne KT's)	4.000,00	0,00	0,00	4.000,00	0,00	0,00
SU 22/32		Summe Aufwendungen / Auszahlungen operative Gebarung	9.900,00	0,00	0,00	9.900,00	0,00	0,00
SA SA0/SA1		(0) Nettoergeb. (21-22) / SA (1) Geldfluss Op. Geb. (31-32)	-9.900,00	0,00	0,00	-9.900,00	0,00	0,00
SA SA0R		Saldo Haushaltsrücklagen	0,00	0,00	0,00			
SA SA00		Nettoergebnis nach Zuweisung und Entnahmen von HH-Rücklagen	-9.900,00	0,00	0,00			
<b>Investive Gebarung</b>								
SU 33		Summe Einzahlungen Investive Gebarung				0,00	0,00	0,00
SU 34		Summe Auszahlungen Investive Gebarung				0,00	0,00	0,00
SA SA2		Saldo (2) Geldfluss aus der Investiven Gebarung (33-34)				0,00	0,00	0,00
SA SA3		Saldo (3) Nettofinanzierungssaldo (SA1+SA2)				-9.900,00	0,00	0,00
<b>Finanzierungsstätigkeit</b>								
SU 35		Summe Einzahlungen aus der Finanzierungstätigkeit				0,00	0,00	0,00
SU 36		Summe Auszahlungen aus der Finanzierungstätigkeit				0,00	0,00	0,00
SA SA4		Saldo (4) Geldfluss aus der Finanzierungstätigkeit (35-36)				0,00	0,00	0,00
SA SA5		Saldo (5) Geldfluss aus VA-wirksamer Gebarung (SA3+SA4)				-9.900,00	0,00	0,00

Voranschlag 2020

Detailnachweis VA / 522 Reinhaltung der Luft - Interne Vergütungen enthalten

Fonds	Konto	Bezeichnung	EVA 2020	EVA 2019	ERA 2018	FVA 2020	FVA 2019	FRA 2018
<b>Verrrechnung zw. operativer Gebarung und Investiven Vorhaben</b>								
SA	SA51	Saldo Geldfluss aus operativer Gebarung für invest. Vorhaben	0,00	0,00	0,00	0,00	0,00	0,00
UA	522	Reinhaltung der Luft						
UA	522	SA0/SA1 (0) Nettoergeb (21-22) / SA (1) Geldfluss Cp. Geb (31-32)	-9.900,00	0,00	0,00	-9.900,00	0,00	0,00
UA	522	SA00 Nettoergebn nach Zuweisung und Entnahmen von HH-Rücklagen	-9.900,00	0,00	0,00	0,00	0,00	0,00
UA	522	SA2 Saldo (2) Geldfluss aus der Investiven Gebarung (33-34)				0,00	0,00	0,00
UA	522	SA3 Saldo (3) Nettofinanzierungssaldo (SA1+SA2)				-9.900,00	0,00	0,00
UA	522	SA4 Saldo (4) Geldfluss aus der Finanzierungstätigkeit (35-36)				0,00	0,00	0,00
UA	522	SA5 Saldo (5) Geldfluss aus VA-wecksamer Gebarung (SA3+SA4)				-9.900,00	0,00	0,00
UA	522	SA51 Saldo Geldfluss aus operativer Gebarung für invest. Vorhaben	0,00	0,00	0,00	0,00	0,00	0,00



Voranschlag 2020

Detailnachweis VA / 528 Tierkörperbesitzung - Interne Vergütungen enthalten

Fonds	Konto	Bezeichnung	EVA 2020	EVA 2019	ERA 2018	FVA 2020	FVA 2019	FRA 2018
<b>Fonds</b>	<b>528000</b>	<b>Tierkörperbesitzung</b>						
<b>Operative Gebarung</b>								
528000	852010	Geb. f.d. Benützung v. Gde-Einrichtungen	3.000,00	0,00	0,00	3.000,00	0,00	0,00
2	2113/3113	Erträge / Einzahlungen aus Gebühren	3.000,00	0,00	0,00	3.000,00	0,00	0,00
1	211/311	Erträge / Einzahl. aus der operativen Verwaltungstätigkeit	3.000,00	0,00	0,00	3.000,00	0,00	0,00
528000	861000	Lfd. Transferz. von Ländern	800,00	0,00	0,00	800,00	0,00	0,00
2	2121/3121	Transferertrag / -zahlungen von Trägern des öffentl. Rechts	800,00	0,00	0,00	800,00	0,00	0,00
1	212/312	Erträge aus Transfers / Einzahl. aus Transfers (ohne KT's)	800,00	0,00	0,00	800,00	0,00	0,00
<b>SU</b>	<b>21/31</b>	<b>Summe Erträge / Einzahlungen operative Gebarung</b>	<b>3.800,00</b>	<b>0,00</b>	<b>0,00</b>	<b>3.800,00</b>	<b>0,00</b>	<b>0,00</b>
528000	400000	Geringwertige Wirtschaftsg. Anlageverm.	400,00	0,00	0,00	400,00	0,00	0,00
528000	402000	Materialien für innerbetriebl. Leistung	500,00	0,00	0,00	500,00	0,00	0,00
2	2221/3221	Gebrauchs- und Verbrauchsgüter, Handelswaren / Auszahlungen	900,00	0,00	0,00	900,00	0,00	0,00
528000	600100	Strom	1.000,00	0,00	0,00	1.000,00	0,00	0,00
2	2222/3222	Verwaltungs- und Betriebsaufwand / Auszahlungen	1.000,00	0,00	0,00	1.000,00	0,00	0,00
528000	618000	Instandhaltung von son. Anlagen	200,00	0,00	0,00	200,00	0,00	0,00
2	2224/3224	Instandhaltung / Auszahlungen für Instandhaltung	200,00	0,00	0,00	200,00	0,00	0,00
528000	720109	Interne Leistungsver. (Vergütung) - Personal WiHof	300,00	0,00	0,00	300,00	0,00	0,00
528000	728000	Ertgelte für sonstige Leistungen	6.500,00	0,00	0,00	6.500,00	0,00	0,00
2	2225/3225	Sonstiger Sachaufwand / Sonstige Auszahl. aus Sachaufwand	6.800,00	0,00	0,00	6.800,00	0,00	0,00
1	222/322	Sachaufwand / Auszahlungen aus Sachaufwand (o. Transferaufw.)	8.900,00	0,00	0,00	8.900,00	0,00	0,00
528000	756000	Lfd. Transferz. an Finanzunternehmungen	6.600,00	0,00	0,00	6.600,00	0,00	0,00
2	2233/3233	Transferaufwand / -zahlungen an Untern. (mit Finanzuntern.)	6.600,00	0,00	0,00	6.600,00	0,00	0,00
1	223/323	Transferaufwand (lfd. u. KT's) / Auszahl. Transfers (ohne KT's)	6.600,00	0,00	0,00	6.600,00	0,00	0,00
<b>SU</b>	<b>22/32</b>	<b>Summe Aufwendungen / Auszahlungen operative Gebarung</b>	<b>15.500,00</b>	<b>0,00</b>	<b>0,00</b>	<b>15.500,00</b>	<b>0,00</b>	<b>0,00</b>
<b>SA</b>	<b>SA0/SA1</b>	<b>(0) Nettoergeb. (21-22) / SA (1) Geldfluss Op. Geb. (31-32)</b>	<b>-11.700,00</b>	<b>0,00</b>	<b>0,00</b>	<b>-11.700,00</b>	<b>0,00</b>	<b>0,00</b>
<b>SA</b>	<b>SA0R</b>	<b>Saldo Haushaltsrücklagen</b>	<b>0,00</b>	<b>0,00</b>	<b>0,00</b>	<b>0,00</b>	<b>0,00</b>	<b>0,00</b>

Detailnachweis VA / 528 Tierkörperbeseitigung - Interne Vergütungen enthalten

Fonds	Konto	Bezeichnung	EVA 2020	EVA 2019	ERA 2018	FVA 2020	FVA 2019	FRA 2018
SA	SA00	Nettoergebnis nach Zuweisung und Entnahmen von HH-Rücklagen	-11.700,00	0,00	0,00			
Investive Gebarung								
SU	33	Summe Einzahlungen investive Gebarung		0,00	0,00	0,00	0,00	0,00
SU	34	Summe Auszahlungen investive Gebarung		0,00	0,00	0,00	0,00	0,00
SA	SA2	Saldo (2) Geldfluss aus der investiven Gebarung (33-34)		0,00	0,00	0,00	0,00	0,00
SA	SA3	Saldo (3) Nettofinanzierungssaldo (SA1+SA2)		-11.700,00	0,00			
Finanzierungsstätigkeit								
SU	35	Summe Einzahlungen aus der Finanzierungsstätigkeit		0,00	0,00	0,00	0,00	0,00
SU	36	Summe Auszahlungen aus der Finanzierungsstätigkeit		0,00	0,00	0,00	0,00	0,00
SA	SA4	Saldo (4) Geldfluss aus der Finanzierungsstätigkeit (35-36)		0,00	0,00	0,00	0,00	0,00
SA	SA5	Saldo (5) Geldfluss aus VA-wirksamer Gebarung (SA3+SA4)		-11.700,00	0,00			
Verrechnung zw. operativer Gebarung und investiven Vorhaben								
SA	SA51	Saldo Geldfluss aus operativer Gebarung für invest. Vorhaben		0,00	0,00	0,00	0,00	0,00
UA 528 Tierkörperbeseitigung								
UA	528	SA0/SA1 (0) Nettoergeb. (21-22) / SA (1) Geldfluss Op. Geb. (31-32)	-11.700,00	0,00	0,00	-11.700,00	0,00	0,00
UA	528	SA00 Nettoergebnis nach Zuweisung und Entnahmen von HH-Rücklagen	-11.700,00	0,00	0,00			
UA	528	SA2 Saldo (2) Geldfluss aus der investiven Gebarung (33-34)		0,00	0,00	0,00	0,00	0,00
UA	528	SA3 Saldo (3) Nettofinanzierungssaldo (SA1+SA2)		-11.700,00	0,00			
UA	528	SA4 Saldo (4) Geldfluss aus der Finanzierungsstätigkeit (35-36)		0,00	0,00	0,00	0,00	0,00
UA	528	SA5 Saldo (5) Geldfluss aus VA-wirksamer Gebarung (SA3+SA4)		-11.700,00	0,00			
UA	528	SA51 Saldo Geldfluss aus operativer Gebarung für invest. Vorhaben		0,00	0,00	0,00	0,00	0,00

Voranschlag 2020

Detailnachweis VA / 528 Tierkörperbeseitigung - interne Vergütungen enthalten

Fonds	Konto	Bezeichnung	EVA 2020	EVA 2019	ERA 2018	FVA 2020	FVA 2019	FRA 2018
A 52		<b>Umweltschutz</b>						
A 52	SA0/SA1	(0) Nettoergeb. (21-22) / SA (1) Geldfluss Op. Geb. (31-32)	-22.900,00	0,00	0,00	-22.900,00	0,00	0,00
A 52	SA00	Nettoergebnis nach Zuweisung und Entnahmen von HH-Einlagen	-22.900,00	0,00	0,00			
A 52	SA2	Saldo (2) Geldfluss aus der Investiven Gebarung (33-34)				0,00	0,00	0,00
A 52	SA3	Saldo (3) Nettofinanzierungssaldo (SA1+SA2)				-22.900,00	0,00	0,00
A 52	SA4	Saldo (4) Geldfluss aus der Finanzierungstätigkeit (35-36)				0,00	0,00	0,00
A 52	SA5	Saldo (5) Geldfluss aus VA-wirksamer Gebarung (SA3+SA4)				-22.900,00	0,00	0,00
A 52	SA51	Saldo Geldfluss aus operativer Gebarung für invest. Vorhaben				0,00	0,00	0,00

Detailnachweis VA / 530 Rettungsdienste - Interne Vergütungen erhalten

Fonds	Konto	Bezeichnung	EVA 2020	EVA 2019	ERA 2018	FVA 2020	FVA 2019	FRA 2018
<b>Fonds</b>	<b>530000</b>	<b>Rettungsdienste</b>						
<b>Operative Gebarung</b>								
SU	21/31	Summe Erträge / Einzahlungen operative Gebarung	0,00	0,00	0,00	0,00	0,00	0,00
530000	751140	Transfers an Länder - Rettungsbeitrag	40.100,00	0,00	0,00	40.100,00	0,00	0,00
2	2231/3231	Transferaufwand / -zahlungen an Träger des öffentl Rechts	40.100,00	0,00	0,00	40.100,00	0,00	0,00
1	223/323	Transferaufwand (fkt. u.KTs) / Auszahl. Transfers (ohne KTs)	40.100,00	0,00	0,00	40.100,00	0,00	0,00
SU	22/32	Summe Aufwendungen / Auszahlungen operative Gebarung	40.100,00	0,00	0,00	40.100,00	0,00	0,00
SA	SA0/SA1	(0) Nettoergeb. (21-22) / SA (1) Geldfluss Op. Geb. (31-32)	-40.100,00	0,00	0,00	-40.100,00	0,00	0,00
SA	SA0R	Saldo Haushaltsrücklagen	0,00	0,00	0,00			
SA	SA00	Nettoergebnis nach Zuweisung und Entnahmen von HH-Rücklagen	-40.100,00	0,00	0,00			
<b>Investive Gebarung</b>								
SU	33	Summe Einzahlungen investive Gebarung	0,00	0,00	0,00	0,00	0,00	0,00
SU	34	Summe Auszahlungen investive Gebarung	0,00	0,00	0,00	0,00	0,00	0,00
SA	SA2	Saldo (2) Geldfluss aus der Investiven Gebarung (33-34)	0,00	0,00	0,00	0,00	0,00	0,00
SA	SA3	Saldo (3) Nettofinanzierungssaldo (SA1+SA2)	-40.100,00	0,00	0,00	-40.100,00	0,00	0,00
<b>Finanzierungstätigkeit</b>								
SU	35	Summe Einzahlungen aus der Finanzierungstätigkeit	0,00	0,00	0,00	0,00	0,00	0,00
SU	36	Summe Auszahlungen aus der Finanzierungstätigkeit	0,00	0,00	0,00	0,00	0,00	0,00
SA	SA4	Saldo (4) Geldfluss aus der Finanzierungstätigkeit (35-36)	0,00	0,00	0,00	0,00	0,00	0,00
SA	SA5	Saldo (5) Geldfluss aus VA-wirksamer Gebarung (SA3+SA4)	-40.100,00	0,00	0,00	-40.100,00	0,00	0,00
<b>Verrechnung zw. operativer Gebarung und investiven Vorhaben</b>								
SA	SA51	Saldo Geldfluss aus operativer Gebarung für invest. Vorhaben	0,00	0,00	0,00	0,00	0,00	0,00

Voranschlag 2020

Detailnachweis VA / 530 Rettungsdienste - Interne Vergütungen enthalten

Fonds	Konto	Bezeichnung	EVA 2020	EVA 2019	ERA 2018	FVA 2020	FVA 2019	FRA 2018
UA 530		<b>Rettungsdienste</b>						
UA 530	SA0/SA1	(0) Nettoergeb. (21-22) / SA (1) Geldfluss Op. Geb. (31-32)	-40.100,00	0,00	0,00	-40.100,00	0,00	0,00
UA 530	SA00	Nettoergebnis nach Zuweisung und Entnahmen von HH-Rücklagen	-40.100,00	0,00	0,00	-40.100,00	0,00	0,00
UA 530	SA2	Saldo (2) Geldfluss aus der Investiven Gebarung (33-34)				0,00	0,00	0,00
UA 530	SA3	Saldo (3) Nettofinanzierungssaldo (SA1+SA2)				-40.100,00	0,00	0,00
UA 530	SA4	Saldo (4) Geldfluss aus der Finanzierungstätigkeit (35-36)				0,00	0,00	0,00
UA 530	SA5	Saldo (5) Geldfluss aus VA-wirksamer Gebarung (SA3+SA4)				-40.100,00	0,00	0,00
UA 530	SA51	Saldo Geldfluss aus operativer Gebarung für invest. Vorhaben				0,00	0,00	0,00
A 53		<b>Rettungs- und Wamdiensnk</b>						
A 53	SA0/SA1	(0) Nettoergeb. (21-22) / SA (1) Geldfluss Op. Geb. (31-32)	-40.100,00	0,00	0,00	-40.100,00	0,00	0,00
A 53	SA00	Nettoergebnis nach Zuweisung und Entnahmen von HH-Rücklagen	-40.100,00	0,00	0,00	-40.100,00	0,00	0,00
A 53	SA2	Saldo (2) Geldfluss aus der investiven Gebarung (33-34)				0,00	0,00	0,00
A 53	SA3	Saldo (3) Nettofinanzierungssaldo (SA1+SA2)				-40.100,00	0,00	0,00
A 53	SA4	Saldo (4) Geldfluss aus der Finanzierungstätigkeit (35-36)				0,00	0,00	0,00
A 53	SA5	Saldo (5) Geldfluss aus VA-wirksamer Gebarung (SA3+SA4)				-40.100,00	0,00	0,00
A 53	SA51	Saldo Geldfluss aus operativer Gebarung für invest. Vorhaben				0,00	0,00	0,00

Voranschlag 2020

Detailnachweis VA / 560 Betriebsabgangsdeckung - Interne Vergütungen enthalten

Fonds	Konto	Bezeichnung	EVA 2020	EVA 2019	ERA 2018	FVA 2020	FVA 2019	FRA 2018
<b>Fonds 560000</b>		<b>Beiträge d. Gemeinden als Beitragsbezirk</b>						
<b>Operative Gebarung</b>								
SU 21/31		Summe Erträge / Einzahlungen operative Gebarung	0,00	0,00	0,00	0,00	0,00	0,00
560000	751120	Transfers an Länder - Abgangsdeckung Krankenanst.	615.300,00	0,00	0,00	615.300,00	0,00	0,00
2	2231/3231	Transferaufwand / -zahlungen an Träger des öffentl Rechts	615.300,00	0,00	0,00	615.300,00	0,00	0,00
1	2233/23	Transferaufwand (ftd. u.KTs) / Auszahl. Transfers (ohne KTs)	615.300,00	0,00	0,00	615.300,00	0,00	0,00
SU 22/32		Summe Aufwendungen / Auszahlungen operative Gebarung	615.300,00	0,00	0,00	615.300,00	0,00	0,00
SA SA0/SA1		(U) Nettoergeb. (21-22) / SA (1) Geldfluss Op. Geb. (31-32)	-615.300,00	0,00	0,00	-615.300,00	0,00	0,00
SA SA0R		Saldo Haushaltsrücklagen	0,00	0,00	0,00			
SA SA00		Nettoergebnis nach Zuweisung und Entnahmen von HH-Rücklagen	-615.300,00	0,00	0,00			
<b>Investive Gebarung</b>								
SU 33		Summe Einzahlungen Investive Gebarung				0,00	0,00	0,00
SU 34		Summe Auszahlungen investive Gebarung				0,00	0,00	0,00
SA SA2		Saldo (2) Geldfluss aus der Investiven Gebarung (33-34)				0,00	0,00	0,00
SA SA3		Saldo (3) Nettofinanzierungssaldo (SA1+SA2)				-615.300,00	0,00	0,00
<b>Finanzierungstätigkeit</b>								
SU 35		Summe Einzahlungen aus der Finanzierungstätigkeit				0,00	0,00	0,00
SU 36		Summe Auszahlungen aus der Finanzierungstätigkeit				0,00	0,00	0,00
SA SA4		Saldo (4) Geldfluss aus der Finanzierungstätigkeit (35-36)				0,00	0,00	0,00
SA SA5		Saldo (5) Geldfluss aus VA-wirksamer Gebarung (SA3+SA4)				-615.300,00	0,00	0,00
<b>Verechnung zw. operativer Gebarung und Investiven Vorhaben</b>								
SA SA51		Saldo Geldfluss aus operativer Gebarung für Invest. Vorhaben				0,00	0,00	0,00

Voranschlag 2020  
Detailnachweis VA / 560 Betriebsabgangsdeckung - Interne Vergütungen enthalten

Fonds	Konto	Bezeichnung	EVA 2020	EVA 2019	ERA 2018	FVA 2020	FVA 2019	FRA 2018
UA 560		<b>Betriebsabgangsdeckung</b>						
UA 560	SA0/SA1	(0) Nettoergeb. (21-22) / SA (1) Geldfluss Op. Geb. (31-32)	-615.300,00	0,00	0,00	-615.300,00	0,00	0,00
UA 560	SA00	Nettoergebnis nach Zuweisung und Entnahmen von HH-Rücklagen	-615.300,00	0,00	0,00	-615.300,00	0,00	0,00
UA 560	SA2	Saldo (2) Geldfluss aus der investiven Gebarung (33-34)				0,00	0,00	0,00
UA 560	SA3	Saldo (3) Nettofinanzierungssaldo (SA1+SA2)				-615.300,00	0,00	0,00
UA 560	SA4	Saldo (4) Geldfluss aus der Finanzierungstätigkeit (35-36)				0,00	0,00	0,00
UA 560	SA5	Saldo (5) Geldfluss aus VA-wirksamer Gebarung (SA3+SA4)				-615.300,00	0,00	0,00
UA 560	SA51	Saldo Geldfluss aus operativer Gebarung für invest. Vorhaben				0,00	0,00	0,00
A 56		<b>Krankenanstalten anderer Rechtsträger</b>						
A 56	SA0/SA1	(0) Nettoergeb. (21-22) / SA (1) Geldfluss Op. Geb. (31-32)	-615.300,00	0,00	0,00	-615.300,00	0,00	0,00
A 56	SA00	Nettoergebnis nach Zuweisung und Entnahmen von HH-Rücklagen	-615.300,00	0,00	0,00	-615.300,00	0,00	0,00
A 56	SA2	Saldo (2) Geldfluss aus der investiven Gebarung (33-34)				0,00	0,00	0,00
A 56	SA3	Saldo (3) Nettofinanzierungssaldo (SA1+SA2)				-615.300,00	0,00	0,00
A 56	SA4	Saldo (4) Geldfluss aus der Finanzierungstätigkeit (35-36)				0,00	0,00	0,00
A 56	SA5	Saldo (5) Geldfluss aus VA-wirksamer Gebarung (SA3+SA4)				-615.300,00	0,00	0,00
A 56	SA51	Saldo Geldfluss aus operativer Gebarung für invest. Vorhaben				0,00	0,00	0,00
Gruppe 5		<b>Gesundheit</b>						
Gruppe 5	SA0/SA1	(0) Nettoergeb. (21-22) / SA (1) Geldfluss Op. Geb. (31-32)	-703.500,00	0,00	0,00	-703.500,00	0,00	0,00
Gruppe 5	SA00	Nettoergebnis nach Zuweisung und Entnahmen von HH-Rücklagen	-703.500,00	0,00	0,00	-703.500,00	0,00	0,00
Gruppe 5	SA2	Saldo (2) Geldfluss aus der investiven Gebarung (33-34)				0,00	0,00	0,00
Gruppe 5	SA3	Saldo (3) Nettofinanzierungssaldo (SA1+SA2)				-703.500,00	0,00	0,00
Gruppe 5	SA4	Saldo (4) Geldfluss aus der Finanzierungstätigkeit (35-36)				0,00	0,00	0,00
Gruppe 5	SA5	Saldo (5) Geldfluss aus VA-wirksamer Gebarung (SA3+SA4)				-703.500,00	0,00	0,00
Gruppe 5	SA51	Saldo Geldfluss aus operativer Gebarung für invest. Vorhaben				0,00	0,00	0,00

Detailnachweis VA / 612 Gemeindestraßen - interne Vergütungen enthalten

Fonds	Konto	Bezeichnung	EVA 2020	EVA 2019	ERA 2018	FVA 2020	FVA 2019	FRA 2018
<b>Fonds 612000</b>			<b>Gemeindestraßen</b>					
<b>Operative Gebarung</b>								
612000	829000	Sonstige Erträge	1.200,00	0,00	0,00	1.200,00	0,00	0,00
2	216/3116	Erträge / Einz. aus Veräußerung/GWG u sonst. Erträge/Einz	1.200,00	0,00	0,00	1.200,00	0,00	0,00
1	21/311	<b>Erträge / Einz. aus der operativen Verwaltungstätigkeit</b>	<b>1.200,00</b>	<b>0,00</b>	<b>0,00</b>	<b>1.200,00</b>	<b>0,00</b>	<b>0,00</b>
612000	862000	Lfd. Transferz. von Gemeinden	1.400,00	0,00	0,00	1.400,00	0,00	0,00
2	212/3121	Transferertrag / -zahlungen von Trägern des öffentl. Rechts	1.400,00	0,00	0,00	1.400,00	0,00	0,00
612000	868000	Lfd. Transferz. von priv. Haushalten	12.000,00	0,00	0,00	12.000,00	0,00	0,00
2	212/3124	Transferertrag / -zahlungen von Haush. & Org. o. Erwerbschar.	12.000,00	0,00	0,00	12.000,00	0,00	0,00
612000	813000	Erträge aus der Aufl. von IZ (Kapitaltrans.)	1.804.900,00	0,00	0,00	0,00	0,00	0,00
2	2127	Nicht finanzierungswirksamer Transferertrag	1.804.900,00	0,00	0,00	0,00	0,00	0,00
1	212/312	<b>Erträge aus Transfers / Einz. aus Transfers (ohne KTs)</b>	<b>1.818.300,00</b>	<b>0,00</b>	<b>0,00</b>	<b>13.400,00</b>	<b>0,00</b>	<b>0,00</b>
<b>SU</b>	<b>21/31</b>	<b>Summe Erträge / Einzahlungen operative Gebarung</b>	<b>1.819.500,00</b>	<b>0,00</b>	<b>0,00</b>	<b>14.600,00</b>	<b>0,00</b>	<b>0,00</b>
612000	402000	Materialien für innerbetriebl. Leistung	3.000,00	0,00	0,00	3.000,00	0,00	0,00
2	2221/3221	Gebrauchs- und Verbrauchsgüter, Handelswaren / Auszahlungen	3.000,00	0,00	0,00	3.000,00	0,00	0,00
612000	670000	Versicherungen	400,00	0,00	0,00	400,00	0,00	0,00
2	2222/3222	Verwaltungs- und Betriebsaufwand / Auszahlungen	400,00	0,00	0,00	400,00	0,00	0,00
612000	700000	Miet- und Pachtaufwand	100,00	0,00	0,00	100,00	0,00	0,00
2	2223/3223	Leasing- und Mietaufwand / Ausz. für Leasing- u. Mietaufwand	100,00	0,00	0,00	100,00	0,00	0,00
612000	611000	Instandhaltung von Straßenbauten	60.000,00	0,00	0,00	60.000,00	0,00	0,00
612000	611010	Instandhaltung Modellwege	30.000,00	0,00	0,00	30.000,00	0,00	0,00
2	2224/3224	Instandhaltung / Auszahlungen für Instandhaltung	90.000,00	0,00	0,00	90.000,00	0,00	0,00
612000	720109	Interne Leistungsver. (Vergütung) - Personal WH/Hof	25.000,00	0,00	0,00	25.000,00	0,00	0,00
612000	720119	Interne Leistungsver. (Vergütung)-Personal WH/Hof	600,00	0,00	0,00	600,00	0,00	0,00
612000	720209	Interne Leistungsver. (Vergütung)-WH/Hof Maschinen	2.000,00	0,00	0,00	2.000,00	0,00	0,00
612000	720219	Interne Leistungsverrechnung (Vergütung) - sonstig	100,00	0,00	0,00	100,00	0,00	0,00



Voranschlag 2020

Detailnachweis VA / 612 Gemeindestraßen - Interne Vergütungen enthalten

Fonds	Konto	Bezeichnung	EVA 2020	EVA 2019	ERA 2018	FVA 2020	FVA 2019	FRA 2018
612000	720269	Interne Leistungsverr. (Vergütung) - Bagger	2.000,00	0,00	0,00	2.000,00	0,00	0,00
612000	728000	Entgelte für sonstige Leistungen	4.000,00	0,00	0,00	4.000,00	0,00	0,00
2	2225/3225	Sonstiger Sachaufwand / Sonstige Auszahl. aus Sachaufwand	33.700,00	0,00	0,00	33.700,00	0,00	0,00
612000	680200	Planm. AfA Grundstückseinrichtungen/Infrastruktur	2.005.500,00	0,00	0,00	0,00	0,00	0,00
2	2226/3226	Nicht finanz.wirks. Sachaufw. / Ausz. Inanspruchn. Haftungen	2.005.500,00	0,00	0,00	0,00	0,00	0,00
1	222/322	Sachaufwand / Auszahlungen aus Sachaufwand (o. Transferaufw.)	2.132.700,00	0,00	0,00	127.200,00	0,00	0,00
612000	650102	Zinsen f. Finanzschulden-RegFonds Straßenbau BA307	2.600,00	0,00	0,00	2.600,00	0,00	0,00
2	2241/3241	Zinsen Fin.sch,Fin.lease,Ford.kauf,deriv.Fin.instr. m.G/Ausz.	2.600,00	0,00	0,00	2.600,00	0,00	0,00
1	224/324	Finanzaufwand / Auszahlungen aus Finanzaufwand	2.600,00	0,00	0,00	2.600,00	0,00	0,00
SU	22/32	Summe Aufwendungen / Auszahlungen operative Gebarung	2.135.300,00	0,00	0,00	129.800,00	0,00	0,00
SA	SA0/SA1	(0) Nettoergeb. (21-22) / SA (1) Geldfluss Op. Geb. (31-32)	-315.800,00	0,00	0,00	-115.200,00	0,00	0,00
SA	SA0R	Saldo Haushaltsrücklagen	0,00	0,00	0,00			
SA	SA60	Nettoergebnis nach Zuweisung und Entnahmen von HH-Rücklagen	-315.800,00	0,00	0,00			
<b>Investive Gebarung</b>								
612000	301100	Kapitaltransf. von Ländern, -fonds-kammern i.R.				34.000,00	0,00	0,00
2	3331	Kapitaltransferzahlungen von Trägern des öffentlichen Rechts				34.000,00	0,00	0,00
1	333	Einzahlungen aus Kapitaltransfers				34.000,00	0,00	0,00
SU	33	Summe Einzahlungen investive Gebarung				34.000,00	0,00	0,00
612000	002000	Straßenbauten				15.000,00	0,00	0,00
2	3412	Ausz. für den Erwerb von Grundstücken & Grundstückseinricht.				15.000,00	0,00	0,00
1	341	Auszahlungen aus der Investitionstätigkeit				15.000,00	0,00	0,00
SU	34	Summe Auszahlungen Investive Gebarung				15.000,00	0,00	0,00
SA	SA2	Saldo (2) Geldfluss aus der investiven Gebarung (33-34)				19.000,00	0,00	0,00
SA	SA3	Saldo (3) Nettofinanzierungssaldo (SA1+SA2)				-96.200,00	0,00	0,00
<b>Finanzierungstätigkeit</b>								
SU	35	Summe Einzahlungen aus der Finanzierungstätigkeit				0,00	0,00	0,00

Detailnachweis VA / 612 Gemeindestraßen - Interne Vergütungen enthalten

Fonds	Konto	Bezeichnung	EVA 2020	EVA 2019	ERA 2018	FVA 2020	FVA 2019	FRA 2018
612000	341002	Investitionsdarf. Land RegfFonds-Straßenbau BA 307				31.700,00	0,00	0,00
2	3611	Auszahlung empf. Darf. von öffentl. Körpersch. u. Rechtstrag				31.700,00	0,00	0,00
1	361	Auszahlungen aus der Tilgung von Finanzschulden				31.700,00	0,00	0,00
SU	36	Summe Auszahlungen aus der Finanzierungstätigkeit				31.700,00	0,00	0,00
SA	SA4	Saldo (4) Geldfluss aus der Finanzierungstätigkeit (35-36)				-31.700,00	0,00	0,00
SA	SA5	Saldo (5) Geldfluss aus VA-wirksamer Gebarung (SA3+SA4)				-127.900,00	0,00	0,00
Verrechnung zw. operativer Gebarung und investiven Vortaben								
SA	SA51	Saldo Geldfluss aus operativer Gebarung für invest. Vortaben				0,00	0,00	0,00

Fonds 612001 Straßenbausergänzungsmaßnahmen 2019-2020

Operative Gebarung								
SU	21/31	Summe Erträge / Einzahlungen operative Gebarung	0,00	0,00	0,00	0,00	0,00	0,00
SU	22/32	Summe Aufwendungen / Auszahlungen operative Gebarung	0,00	0,00	0,00	0,00	0,00	0,00
SA	SA0/SA1	(0) Nettoergeb. (21-22) / SA (1) Geldfluss Op. Geb. (31-32)	0,00	0,00	0,00	0,00	0,00	0,00
612001	894000	Einnahmen von zweckgebundenen Haushaltsrücklagen	250.000,00	0,00	0,00			
2	2301	Entnahmen von Haushaltsrücklagen	250.000,00	0,00	0,00			
1	230	Entnahmen von Haushaltsrücklagen	250.000,00	0,00	0,00			
SA	SA0R	Saldo Haushaltsrücklagen	250.000,00	0,00	0,00			
SA	SA00	Nettoergebnis nach Zuweisung und Entnahmen von HH-Rücklagen	250.000,00	0,00	0,00			
Investive Gebarung								
612001	301200	Kapitaltransf. von Ländern, -fonds -kammern a.R				250.000,00	0,00	0,00
2	3331	Kapitaltransferzahlungen von Trägern des öffentlichen Rechts				250.000,00	0,00	0,00
1	333	Einzahlungen aus Kapitaltransfers				250.000,00	0,00	0,00
SU	33	Summe Einzahlungen investive Gebarung				250.000,00	0,00	0,00
612001	002000	Straßenbauten				500.000,00	0,00	0,00

Voranschlag 2020

Detailnachweis VA / 612 Gemeindestraßen - interne Vergütungen enthalten

Fonds	Konto	Bezeichnung	EVA 2020	EVA 2019	ERA 2018	FVA 2020	FVA 2019	FRA 2018
2	3412	Ausz. für den Erwerb von Grundstücken & Grundstückseinricht.				500.000,00	0,00	0,00
1	341	Auszahlungen aus der Investitionstätigkeit				500.000,00	0,00	0,00
SU	34	Summe Auszahlungen Investive Gebarung				500.000,00	0,00	0,00
SA	SA2	Saldo (2) Geldfluss aus der Investiven Gebarung (33-34)				-250.000,00	0,00	0,00
SA	SA3	Saldo (3) Nettofinanzierungssaldo (SA1+SA2)				-250.000,00	0,00	0,00
<b>Finanzierungstätigkeit</b>								
SU	35	Summe Einzahlungen aus der Finanzierungstätigkeit				0,00	0,00	0,00
SU	36	Summe Auszahlungen aus der Finanzierungstätigkeit				0,00	0,00	0,00
SA	SA4	Saldo (4) Geldfluss aus der Finanzierungstätigkeit (35-36)				0,00	0,00	0,00
SA	SA5	Saldo (5) Geldfluss aus VA-wirksamer Gebarung (SA3+SA4)				-250.000,00	0,00	0,00
<b>Verrrechnung zw. operativer Gebarung und investiven Vorhaben</b>								
SA	SA51	Saldo Geldfluss aus operativer Gebarung für invest. Vorhaben				0,00	0,00	0,00
Fonds	612190	Katastrophenschaden 2019						
<b>Operative Gebarung</b>								
SU	21/31	Summe Erträge / Einzahlungen operative Gebarung	0,00	0,00	0,00	0,00	0,00	0,00
SU	22/32	Summe Aufwendungen / Auszahlungen operative Gebarung	0,00	0,00	0,00	0,00	0,00	0,00
SA	SA0/SA1	(0) Nettoergeb. (21-22) / SA (1) Geldfluss Op. Gab. (31-32)	0,00	0,00	0,00	0,00	0,00	0,00
SA	SA0R	Saldo Haushaltsrücklagen	0,00	0,00	0,00	0,00	0,00	0,00
SA	SA00	Nettoergebnis nach Zuweisung und Entnahmen von HH-Rücklagen	0,00	0,00	0,00	0,00	0,00	0,00
<b>Investive Gebarung</b>								
612190	300000	Kapitaltransf. von Bund, -fonds und -kammern				10.000,00	0,00	0,00
2	3331	Kapitaltransferzahlungen von Trägern des öffentlichen Rechts				10.000,00	0,00	0,00
1	333	Einzahlungen aus Kapitaltransfers				10.000,00	0,00	0,00
SU	33	Summe Einzahlungen Investive Gebarung				10.000,00	0,00	0,00

Voranschlag 2020  
Detailnachweis VA / 612 Gemeindestraßen - Interne Vergütungen enthalten

Fonds	Konto	Bezeichnung	EVA 2020	EVA 2019	ERA 2018	FVA 2020	FVA 2019	FRA 2018
SU 34		Summe Auszahlungen Investive Gebarung				0,00	0,00	0,00
SA SA2		Saldo (2) Geldfluss aus der Investiven Gebarung (33-34)				10.000,00	0,00	0,00
SA SA3		Saldo (3) Nettofinanzierungssaldo (SA1+SA2)				10.000,00	0,00	0,00
<b>Finanzierungstätigkeit</b>								
SU 35		Summe Einzahlungen aus der Finanzierungstätigkeit				0,00	0,00	0,00
SU 36		Summe Auszahlungen aus der Finanzierungstätigkeit				0,00	0,00	0,00
SA SA4		Saldo (4) Geldfluss aus der Finanzierungstätigkeit (35-36)				0,00	0,00	0,00
SA SA5		Saldo (5) Geldfluss aus VA-wirksamer Gebarung (SA3+SA4)				10.000,00	0,00	0,00
<b>Verechnung zw. operativer Gebarung und Investiven Vorhaben</b>								
SA SA51		Saldo Geldfluss aus operativer Gebarung für Invest. Vorhaben				0,00	0,00	0,00
<b>Gemeindestraßen</b>								
UA 612	SA0/SA1	(0) Nettoergeb. (21-22) / SA (1) Geldfluss Op. Geb. (31-32)	-315.800,00	0,00	0,00	-115.200,00	0,00	0,00
UA 612	SA00	Nettoergebnis nach Zuweisung und Entnahmen von HH-Rücklagen	-68.800,00	0,00	0,00			
UA 612	SA2	Saldo (2) Geldfluss aus der Investiven Gebarung (33-34)				-221.000,00	0,00	0,00
UA 612	SA3	Saldo (3) Nettofinanzierungssaldo (SA1+SA2)				-336.200,00	5,00	0,00
UA 612	SA4	Saldo (4) Geldfluss aus der Finanzierungstätigkeit (35-36)				-31.700,00	0,00	0,00
UA 612	SA5	Saldo (5) Geldfluss aus VA-wirksamer Gebarung (SA3+SA4)				-367.900,00	0,00	0,00
UA 612	SA51	Saldo Geldfluss aus operativer Gebarung für Invest. Vorhaben				0,00	0,00	0,00

## Voranschlag 2020

## Detailnachweis VA / 616 Sonstige Straßen und Wege - Interne Vergütungen enthalten

Fonds	Konto	Bezeichnung	EVA 2020	EVA 2019	ERA 2018	FVA 2020	FVA 2019	FRA 2018
<b>Fonds</b>	<b>616000</b>	<b>Sonstige Straßen und Wege</b>						
<b>Operative Gebarung</b>								
SU	21/31	Summe Erträge / Einzahlungen operative Gebarung	0,00	0,00	0,00	0,00	0,00	0,00
616000	523000	Geldb. der nicht ganzj. besch. Arbeiter	700,00	0,00	0,00	700,00	0,00	0,00
2	2211/3211	Personalaufwand / Ausz. (Bezüge, Nebengeb., Mehrleistungen)	700,00	0,00	0,00	700,00	0,00	0,00
616000	581000	Dienstgeberbeiträge zur Alterssicherung	300,00	0,00	0,00	300,00	0,00	0,00
2	2212/3212	Gesetzlicher und freiwilliger Sozialaufwand / Auszahlungen	300,00	0,00	0,00	300,00	0,00	0,00
1	221/321	Personalaufwand / Auszahlungen aus Personalaufwand	1.000,00	0,00	0,00	1.000,00	0,00	0,00
616000	402000	Materialien für innerbetriebl. Leistung	200,00	0,00	0,00	200,00	0,00	0,00
2	2221/3221	Gebrauchs- und Verbrauchsgüter, Handelswaren / Auszahlungen	200,00	0,00	0,00	200,00	0,00	0,00
616000	600400	Wasser	100,00	0,00	0,00	100,00	0,00	0,00
616000	670000	Versicherungen	200,00	0,00	0,00	200,00	0,00	0,00
2	2222/3222	Verwaltungs- und Betriebsaufwand / Auszahlungen	300,00	0,00	0,00	300,00	0,00	0,00
616000	611000	Instandhaltung von Straßenbauten	1.000,00	0,00	0,00	1.000,00	0,00	0,00
616000	611020	Instandhaltung Rad- und Wanderwege	5.000,00	0,00	0,00	5.000,00	0,00	0,00
616000	611030	Instandhaltung Holzfahrten	700,00	0,00	0,00	700,00	0,00	0,00
616000	611050	Instandhaltung von Straßenbauten- Hängebrücke	10.000,00	0,00	0,00	10.000,00	0,00	0,00
2	2224/3224	Instandhaltung / Auszahlungen für Instandhaltung	16.700,00	0,00	0,00	16.700,00	0,00	0,00
616000	720109	Interne Leistungsver. (Vergütung) - Personal WiHof	6.000,00	0,00	0,00	6.000,00	0,00	0,00
616000	720209	Interne Leistungsver. (Vergütung)-WiHof Maschinen	300,00	0,00	0,00	300,00	0,00	0,00
616000	720289	Interne Leistungsver. (Vergütung) - Bagger	700,00	0,00	0,00	700,00	0,00	0,00
616000	728000	Entgelte für sonstige Leistungen	500,00	0,00	0,00	500,00	0,00	0,00
2	2225/3225	Sonstiger Sachaufwand / Sonstige Auszahl. aus Sachaufwand	7.500,00	0,00	0,00	7.500,00	0,00	0,00
1	222/322	Sachaufwand / Auszahlungen aus Sachaufwand (o. Transferaufw.)	24.700,00	0,00	0,00	24.700,00	0,00	0,00
SU	22/32	Summe Aufwendungen / Auszahlungen operative Gebarung	25.700,00	0,00	0,00	25.700,00	0,00	0,00
SA	SA0/SA1	(0) Nettoergeb. (21-22) / SA (1) Geldfluss Op. Geb. (31-32)	-25.700,00	0,00	0,00	-25.700,00	0,00	0,00

## Detailnachweis VA / 616 Sonstige Straßen und Wege - Interne Vergütungen enthalten

Fonds	Konto	Bezeichnung	EVA 2020	EVA 2019	ERA 2018	FVA 2020	FVA 2019	FRA 2018
SA	SA0R	Saldo Haushaltsrücklagen	0,00	0,00	0,00			
SA	SA00	Nettoergebnis nach Zuweisung und Entnahmen von HH-Rücklagen	-25.700,00	0,00	0,00			
<b>Investive Gebarung</b>								
SU	33	Summe Einzahlungen Investive Gebarung				0,00	0,00	0,00
SU	34	Summe Auszahlungen Investive Gebarung				0,00	0,00	0,00
SA	SA2	Saldo (2) Geldfluss aus der Investiven Gebarung (33-34)				0,00	0,00	0,00
SA	SA3	Saldo (3) Nettofinanzierungssaldo (SA1+SA2)				-25.700,00	0,00	0,00
<b>Finanzierungstätigkeit</b>								
SU	35	Summe Einzahlungen aus der Finanzierungstätigkeit				0,00	0,00	0,00
SU	36	Summe Auszahlungen aus der Finanzierungstätigkeit				0,00	0,00	0,00
SA	SA4	Saldo (4) Geldfluss aus der Finanzierungstätigkeit (35-36)				0,00	0,00	0,00
SA	SA5	Saldo (5) Geldfluss aus VA-wirksamer Gebarung (SA3+SA4)				-25.700,00	0,00	0,00
<b>Verrechnung zw. operativer Gebarung und investiven Vorhaben</b>								
SA	SA51	Saldo Geldfluss aus operativer Gebarung für invest. Vorhaben				0,00	0,00	0,00
<b>UA 616 Sonstige Straßen und Wege</b>								
UA	616	SA0/SA1 (0) Nettergebn (21-22) / SA (1) Geldfluss Op Geb (31-32)	-25.700,00	0,00	0,00	-25.700,00	0,00	0,00
UA	616	SA00 Nettergebnis nach Zuweisung und Entnahmen von HH-Rücklagen	-25.700,00	0,00	0,00			
UA	616	SA2 Saldo (2) Geldfluss aus der Investiven Gebarung (33-34)				0,00	0,00	0,00
UA	616	SA3 Saldo (3) Nettofinanzierungssaldo (SA1+SA2)				-25.700,00	0,00	0,00
UA	616	SA4 Saldo (4) Geldfluss aus der Finanzierungstätigkeit (35-36)				0,00	0,00	0,00
UA	616	SA5 Saldo (5) Geldfluss aus VA-wirksamer Gebarung (SA3+SA4)				-25.700,00	0,00	0,00
UA	616	SA51 Saldo Geldfluss aus operativer Gebarung für invest. Vorhaben				0,00	0,00	0,00

Voranschlag 2020

Detailnachweis VA / 616 Sonstige Straßen und Wege - Interne Vergütungen enthalten

Fonds	Konto	Bezeichnung	EVA 2020	EVA 2019	ERA 2018	FVA 2020	FVA 2019	FRA 2018
A 61		<b>Straßenbau</b>						
A 61	SA0/SA1	(0) Nettoergeb. (21-22) / SA (1) Geldfluss Op. Geb. (31-32)	-341.500,00	0,00	0,00	-140.800,00	0,00	0,00
A 61	SA00	Nettoergebnis nach Zuweisung und Entnahmen von HH-Rücklagen	-91.500,00	0,00	0,00			
A 61	SA2	Saldo (2) Geldfluss aus der investiven Gebarung (33-34)				-221.000,00	0,00	0,00
A 61	SA3	Saldo (3) Nettofinanzierungssaldo (SA1+SA2)				-361.900,00	0,00	0,00
A 61	SA4	Saldo (4) Geldfluss aus der Finanzierungsstätigkeit (35-38)				-31.700,00	0,00	0,00
A 61	SA5	Saldo (5) Geldfluss aus VA-wirksamer Gebarung (SA3+SA4)				-393.600,00	0,00	0,00
A 61	SA91	Saldo Geldfluss aus operativer Gebarung für invest. Vorhaben				0,00	0,00	0,00

## Voranschlag 2020

## Detailnachweis VA / 633 Wildbachverbauung - Interne Vergütungen enthalten

Fonds	Konto	Bezeichnung	EVA 2020	EVA 2019	ERA 2018	FVA 2020	FVA 2019	FRA 2018
<b>Fonds 633000</b>		<b>Wildbachverbauung</b>						
<b>Operative Gebarung</b>								
SU 21/31		Summe Erträge / Einzahlungen operative Gebarung	0,00	0,00	0,00	0,00	0,00	0,00
633000	720800	Betriebskostensätze an Verbände	5.000,00	0,00	0,00	5.000,00	0,00	0,00
633000	729000	Sonstige Ausgaben	800,00	0,00	0,00	800,00	0,00	0,00
2	2225/3225	Sonstiger Sachaufwand / Sonstige Anzahl aus Sachaufwand	5.800,00	0,00	0,00	5.800,00	0,00	0,00
1	222/322	Sachaufwand / Auszahlungen aus Sachaufwand (o. Transferaufw.)	5.800,00	0,00	0,00	5.800,00	0,00	0,00
633000	750000	Lfd. Transferz. an Bund	1.000,00	0,00	0,00	1.000,00	0,00	0,00
2	2231/3231	Transferaufwand / -zahlungen an Träger des öffentl. Rechts	1.000,00	0,00	0,00	1.000,00	0,00	0,00
1	223/323	Transferaufwand (lfd. u. KT's) / Anzahl. Transfers (ohne KT's)	1.000,00	0,00	0,00	1.000,00	0,00	0,00
SU 22/32		Summe Aufwendungen / Auszahlungen operative Gebarung	6.800,00	0,00	0,00	6.800,00	0,00	0,00
SA SA0/SA1		(0) Nettoergeb. (21-22) / SA (1) Geldfluss Op. Geb. (31-32)	-6.800,00	0,00	0,00	-6.800,00	0,00	0,00
SA SA0R		Saldo Haushaltsrücklagen	0,00	0,00	0,00			
SA SA00		Nettoergebnis nach Zuweisung und Entnahmen von HH-Rücklagen	-6.800,00	0,00	0,00			
<b>Investive Gebarung</b>								
SU 33		Summe Einzahlungen Investive Gebarung				0,00	0,00	0,00
SU 34		Summe Auszahlungen Investive Gebarung				0,00	0,00	0,00
SA SA2		Saldo (2) Geldfluss aus der Investiven Gebarung (33-34)				0,00	0,00	0,00
SA SA3		Saldo (3) Nettofinanzierungssaldo (SA1+SA2)				-6.800,00	0,00	0,00
<b>Finanzierungstätigkeit</b>								
SU 35		Summe Einzahlungen aus der Finanzierungstätigkeit				0,00	0,00	0,00
SU 36		Summe Auszahlungen aus der Finanzierungstätigkeit				0,00	0,00	0,00
SA SA4		Saldo (4) Geldfluss aus der Finanzierungstätigkeit (35-36)				0,00	0,00	0,00
SA SA5		Saldo (5) Geldfluss aus VA-wirksamer Gebarung (SA3+SA4)				-6.800,00	0,00	0,00
Verrechnung zw. operativer Gebarung und Investiven Vorhaben								



Voranschlag 2020  
Detailnachweis VA / 633 Wildbachverbauung - interne Vergütungen enthalten

Fonds	Konto	Bezeichnung	EVA 2020	EVA 2019	ERA 2018	FVA 2020	FVA 2019	FRA 2018
SA	SA51	Saldo Geldfluss aus operativer Gebarung für invest. Vorhaben				0,00	0,00	0,00
		Wildbachverbauung						
JA 633	SA0/SA1	(0) Nettoergeb. (21-22) / SA (1) Geldfluss Op Geb. (31-32)	-6.800,00	0,00	0,00	-6.800,00	0,00	0,00
JA 633	SA00	Nettoergebnis nach Zuweisung und Entnahmen von HH-Rücklagen	-6.800,00	0,00	0,00	-6.800,00	0,00	0,00
JA 633	SA2	Saldo (2) Geldfluss aus der Investiven Gebarung (33-34)				0,00	0,00	0,00
JA 633	SA3	Saldo (3) Nettofinanzierungssaldo (SA1+SA2)				-6.800,00	0,00	0,00
JA 633	SA4	Saldo (4) Geldfluss aus der Finanzierungstätigkeit (35-36)				0,00	0,00	0,00
JA 633	SA5	Saldo (5) Geldfluss aus VA-wirksamer Gebarung (SA3+SA4)				-6.800,00	0,00	0,00
JA 633	SA51	Saldo Geldfluss aus operativer Gebarung für invest. Vorhaben				0,00	0,00	0,00

## Voranschlag 2020

## Detailnachweis VA / 639 Sonstige Einrichtungen und Maßnahmen - interne Vergütungen enthalten

Fonds	Konto	Bezeichnung	EVA 2020	EVA 2019	ERA 2018	FVA 2020	FVA 2019	FRA 2018
<b>Fonds 639000</b>		<b>Sonstige Einrichtungen und Maßnahmen (z.</b>						
<b>Operative Gebarung</b>								
639000	829000	Sonstige Erträge	100,00	0,00	0,00	100,00	0,00	0,00
2	2116/3116	Erträge / Einz. aus Veräußerung/GWG u. sonst. Erträge/Einz.	100,00	0,00	0,00	100,00	0,00	0,00
1	211/311	Erträge / Einzähl. aus der operativen Verwaltungstätigkeit	100,00	0,00	0,00	100,00	0,00	0,00
<b>SU 21/31</b>		<b>Summe Erträge / Einzahlungen operative Gebarung</b>	<b>100,00</b>	<b>0,00</b>	<b>0,00</b>	<b>100,00</b>	<b>0,00</b>	<b>0,00</b>
639000	523000	Geldb. der nicht ganzj. besch. Arbeiter	200,00	0,00	0,00	200,00	0,00	0,00
2	2211/3211	Personalaufwand / Ausz. (Bezüge, Nebengeb., Mehrleistungen)	200,00	0,00	0,00	200,00	0,00	0,00
639000	581000	Dienstgeberbeiträge zur Alterssicherung	100,00	0,00	0,00	100,00	0,00	0,00
2	2212/3212	Gesetzlicher und freiwilliger Sozialaufwand / Auszahlungen	100,00	0,00	0,00	100,00	0,00	0,00
1	221/321	Personalaufwand / Auszahlungen aus Personalaufwand	300,00	0,00	0,00	300,00	0,00	0,00
639000	612000	Instandhaltung von Wasser/Kanalanlagen	800,00	0,00	0,00	800,00	0,00	0,00
2	2224/3224	Instandhaltung / Auszahlungen für Instandhaltung	800,00	0,00	0,00	800,00	0,00	0,00
639000	720109	Interne Leistungsver. (Vergütung) - Personal WfHof	2.000,00	0,00	0,00	2.000,00	0,00	0,00
639000	720209	Interne Leistungsver. (Vergütung)-WfHof Maschinen	500,00	0,00	0,00	500,00	0,00	0,00
639000	720269	Interne Leistungsver. (Vergütung) - Bagger	500,00	0,00	0,00	500,00	0,00	0,00
639000	729000	Sonstige Ausgaben	8.500,00	0,00	0,00	8.500,00	0,00	0,00
2	2225/3225	Sonstiger Sachaufwand / Sonstige Anzahl. aus Sachaufwand	11.500,00	0,00	0,00	11.500,00	0,00	0,00
1	222/322	Sachaufwand / Auszahlungen aus Sachaufwand (o. Transferaufw.)	12.300,00	0,00	0,00	12.300,00	0,00	0,00
<b>SU 22/32</b>		<b>Summe Aufwendungen / Auszahlungen operative Gebarung</b>	<b>12.600,00</b>	<b>0,00</b>	<b>0,00</b>	<b>12.600,00</b>	<b>0,00</b>	<b>0,00</b>
<b>SA SA0/SA1</b>		<b>(0) Nettoergeb. (21-22) / SA (1) Geldfluss Op. Geb. (31-32)</b>	<b>-12.500,00</b>	<b>0,00</b>	<b>0,00</b>	<b>-12.500,00</b>	<b>0,00</b>	<b>0,00</b>
<b>SA SA0R</b>		<b>Saldo Haushaltsrücklagen</b>	<b>0,00</b>	<b>0,00</b>	<b>0,00</b>	<b>0,00</b>	<b>0,00</b>	<b>0,00</b>
<b>SA SA00</b>		<b>Nettoergebnis nach Zuweisung und Entnahmen von HH-Rücklagen</b>	<b>-12.500,00</b>	<b>0,00</b>	<b>0,00</b>	<b>0,00</b>	<b>0,00</b>	<b>0,00</b>
<b>Investive Gebarung</b>								
<b>SU 33</b>		<b>Summe Einzahlungen Investive Gebarung</b>	<b>0,00</b>	<b>0,00</b>	<b>0,00</b>	<b>0,00</b>	<b>0,00</b>	<b>0,00</b>

Voranschlag 2020

Detailnachweis VA / 639 Sonstige Einrichtungen und Maßnahmen - Interne Vergütungen enthalten

Fonds	Konto	Bezeichnung	EVA 2020	EVA 2019	ERA 2018	FVA 2020	FVA 2019	FRA 2018
SU	34	Summe Auszahlungen Investive Gebarung				0,00	0,00	0,00
SA	SA2	Saldo (2) Geldfluss aus der Investiven Gebarung (33-34)				0,00	0,00	0,00
SA	SA3	Saldo (3) Nettofinanzierungssaldo (SA1+SA2)				-12.500,00	0,00	0,00
<b>Finanzierungstätigkeit</b>								
SU	35	Summe Einzahlungen aus der Finanzierungstätigkeit				0,00	0,00	0,00
SU	36	Summe Auszahlungen aus der Finanzierungstätigkeit				0,00	0,00	0,00
SA	SA4	Saldo (4) Geldfluss aus der Finanzierungstätigkeit (35-36)				0,00	0,00	0,00
SA	SA5	Saldo (5) Geldfluss aus VA-wirksamer Gebarung (SA3+SA4)				-12.500,00	0,00	0,00
<b>Verrechnung zw. operativer Gebarung und investiven Vorhaben</b>								
SA	SA51	Saldo Geldfluss aus operativer Gebarung für invest. Vorhaben				0,00	0,00	0,00
<b>UJ 639</b>								
UJ	639	Sonstige Einrichtungen und Maßnahmen						
UJ	639	(0) Nettoergeb. (21-22) / SA (1) Geldfluss Op. Geb. (31-32)	-12.500,00	0,00	0,00	-12.500,00	0,00	0,00
UJ	639	Nettoergebnis nach Zuweisung und Entnahmen von HH-Rücklagen	-12.500,00	0,00	0,00			
UJ	639	Saldo (2) Geldfluss aus der Investiven Gebarung (33-34)				0,00	0,00	0,00
UJ	639	Saldo (3) Nettofinanzierungssaldo (SA1+SA2)				-12.500,00	0,00	0,00
UJ	639	Saldo (4) Geldfluss aus der Finanzierungstätigkeit (35-36)				0,00	0,00	0,00
UJ	639	Saldo (5) Geldfluss aus VA-wirksamer Gebarung (SA3+SA4)				-12.500,00	0,00	0,00
UJ	639	Saldo Geldfluss aus operativer Gebarung für invest. Vorhaben				0,00	0,00	0,00

Voranschlag 2020

Detailnachweis VA / 639 Sonstige Einrichtungen und Maßnahmen - interne Vergütungen enthalten

Fonds	Konto	Bezeichnung	EVA 2020	EVA 2019	ERA 2018	FVA 2020	FVA 2019	FRA 2018
A 63	SA0/SA1	Schulzwasserbau						
A 63	SA0/SA1	(0) Nettoergeb (21-22) / SA (1) Geldfluss Op. Geb. (31-32)	-19.300,00	0,00	0,00	-19.300,00	0,00	0,00
A 63	SA00	Nettoergebnis nach Zuweisung und Ertrahmer von HH-Rücklagen	-19.300,00	0,00	0,00			
A 63	SA2	Saldo (2) Geldfluss aus der investiven Gebärung (33-34)				0,00	0,00	0,00
A 63	SA3	Saldo (3) Nettofinanzierungssaldo (SA1+SA2)				-19.300,00	0,00	0,00
A 63	SA4	Saldo (4) Geldfluss aus der Finanzierungstätigkeit (35-36)				0,00	0,00	0,00
A 63	SA5	Saldo (5) Geldfluss aus VA-wirksamer Gebärung (SA3+SA4)				-19.300,00	0,00	0,00
A 63	SA51	Saldo Geldfluss aus operativer Gebärung für invest. Vorhaben				0,00	0,00	0,00

**Voranschlag 2020**

**Detailnachweis VA / 640 Einrichtungen und Maßnahmen nach der Straßenverkehrsordnung - interne Vergütungen enthalten**

Fonds	Konto	Bezeichnung	EVA 2020	EVA 2019	ERA 2018	FVA 2020	FVA 2019	FRA 2018
<b>Fonds 640000</b>		<b>Einrichtungen und Maßnahmen nach der Str</b>						
<b>Operative Gebarung</b>								
SU 21/31		<b>Summe Erträge / Einzahlungen operative Gebarung</b>	<b>0,00</b>	<b>0,00</b>	<b>0,00</b>	<b>0,00</b>	<b>0,00</b>	<b>0,00</b>
640000	400000	Geringwertige Wirtschaftsg. Anlageverm.	15.000,00	0,00	0,00	15.000,00	0,00	0,00
640000	402000	Materialien für Innerbetriebl. Leistung	1.700,00	0,00	0,00	1.700,00	0,00	0,00
2	2221/3221	Gebrauchs- und Verbrauchsgüter, Handelswaren / Auszahlungen	16.700,00	0,00	0,00	16.700,00	0,00	0,00
640000	600100	Strom	400,00	0,00	0,00	400,00	0,00	0,00
2	2222/3222	Verwaltungs- und Betriebsaufwand / Auszahlungen	400,00	0,00	0,00	400,00	0,00	0,00
640000	619000	Instandhaltung von Sonderanlagen	1.200,00	0,00	0,00	1.200,00	0,00	0,00
2	2224/3224	Instandhaltung / Auszahlungen für Instandhaltung	1.200,00	0,00	0,00	1.200,00	0,00	0,00
640000	720109	Interne Leistungsver. (Vergütung) - Personal WiHoF	7.000,00	0,00	0,00	7.000,00	0,00	0,00
640000	720209	Interne Leistungsverr. (Vergütung)-WiHoF Maschinen	100,00	0,00	0,00	100,00	0,00	0,00
640000	720269	Interne Leistungsverr. (Vergütung) - Bagger	100,00	0,00	0,00	100,00	0,00	0,00
640000	729000	Sonstige Ausgaben	100,00	0,00	0,00	100,00	0,00	0,00
2	2225/3225	Sonstiger Sachaufwand / Sonstige Auszahl. aus Sachaufwand	7.300,00	0,00	0,00	7.300,00	0,00	0,00
1	222/322	<b>Sachaufwand / Auszahlungen aus Sachaufwand (o. Transferaufw.)</b>	<b>25.600,00</b>	<b>0,00</b>	<b>0,00</b>	<b>25.600,00</b>	<b>0,00</b>	<b>0,00</b>
SU 22/32		<b>Summe Aufwendungen / Auszahlungen operative Gebarung</b>	<b>25.600,00</b>	<b>0,00</b>	<b>0,00</b>	<b>25.600,00</b>	<b>0,00</b>	<b>0,00</b>
SA SA0/SA1		<b>(0) Nettoergeb. (21-22) / SA (1) Geldfluss Op. Geb. (31-32)</b>	<b>-25.600,00</b>	<b>0,00</b>	<b>0,00</b>	<b>-25.600,00</b>	<b>0,00</b>	<b>0,00</b>
SA SA0R		Saldo Haushaltsrücklagen	0,00	0,00	0,00			
SA SA00		Nettoergebnis nach Zuweisung und Entnahmen von HH-Rücklagen	-25.600,00	0,00	0,00			
<b>Investive Gebarung</b>								
SU 33		<b>Summe Einzahlungen Investive Gebarung</b>				<b>0,00</b>	<b>0,00</b>	<b>0,00</b>
640000	050000	Sonderanlagen				2.500,00	0,00	0,00
2	3412	Auszahl. für den Erwerb von Grundstücken & Grundstückseinricht.				2.500,00	0,00	0,00
1	341	<b>Auszahlungen aus der Investitionstätigkeit</b>				<b>2.500,00</b>	<b>0,00</b>	<b>0,00</b>
SU 34		<b>Summe Auszahlungen Investive Gebarung</b>				<b>2.500,00</b>	<b>0,00</b>	<b>0,00</b>

Voranschlag 2020  
 Detailnachweis VA / 640 Einrichtungen und Maßnahmen nach der Straßenverkehrsordnung - interne Vergütungen enthalten

Fonds	Konto	Bezeichnung	EVA 2020	EVA 2019	ERA 2018	FVA 2020	FVA 2019	FRA 2018
SA SA2		Saldo (2) Geldfluss aus der Investiven Gebarung (33-34)				-2.500,00	0,00	0,00
SA SA3		Saldo (3) Nettofinanzierungssaldo (SA1+SA2)				-28.100,00	0,00	0,00
<b>Finanzierungstätigkeit</b>								
SU 35		Summe Einzahlungen aus der Finanzierungstätigkeit				0,00	0,00	0,00
SU 36		Summe Auszahlungen aus der Finanzierungstätigkeit				0,00	0,00	0,00
SA SA4		Saldo (4) Geldfluss aus der Finanzierungstätigkeit (35-36)				0,00	0,00	0,00
SA SA5		Saldo (5) Geldfluss aus VA-wirksamer Gebarung (SA3+SA4)				-28.100,00	0,00	0,00
<b>Verrechnung zw. operativer Gebarung und investiven Vorhaben</b>								
SA SA51		Saldo Geldfluss aus operativer Gebarung für Invest. Vorhaben				0,00	0,00	0,00
<b>UA 640</b>								
UA 640		Einrichtungen und Maßnahmen nach der Straßenverkehrsordnung						
UA 640	SAG/SA1	(0) Nettoergeb. (21-22) / SA (1) Geldfluss Op. Geb. (31-32)	-25.600,00	0,00	0,00	-25.600,00	0,00	0,00
UA 640	SA00	Nettoergebnis nach Zuweisung und Entnahmen von HH-Rücklagen	-25.600,00	0,00	0,00			
UA 640	SA2	Saldo (2) Geldfluss aus der Investiven Gebarung (33-34)				-2.500,00	0,00	0,00
UA 640	SA3	Saldo (3) Nettofinanzierungssaldo (SA1+SA2)				-28.100,00	0,00	0,00
UA 640	SA4	Saldo (4) Geldfluss aus der Finanzierungstätigkeit (35-36)				0,00	0,00	0,00
UA 640	SA5	Saldo (5) Geldfluss aus VA-wirksamer Gebarung (SA3+SA4)				-28.100,00	0,00	0,00
UA 640	SA51	Saldo Geldfluss aus operativer Gebarung für invest. Vorhaben				0,00	0,00	0,00
<b>A 64</b>								
A 64		Straßenverkehr						
A 64	SA0/SA1	(0) Nettoergeb. (21-22) / SA (1) Geldfluss Op. Geb. (31-32)	-25.600,00	0,00	0,00	-25.600,00	0,00	0,00
A 64	SA00	Nettoergebnis nach Zuweisung und Entnahmen von HH-Rücklagen	-25.600,00	0,00	0,00			
A 64	SA2	Saldo (2) Geldfluss aus der Investiven Gebarung (33-34)				-2.500,00	0,00	0,00
A 64	SA3	Saldo (3) Nettofinanzierungssaldo (SA1+SA2)				-28.100,00	0,00	0,00
A 64	SA4	Saldo (4) Geldfluss aus der Finanzierungstätigkeit (35-36)				0,00	0,00	0,00
A 64	SA5	Saldo (5) Geldfluss aus VA-wirksamer Gebarung (SA3+SA4)				-28.100,00	0,00	0,00
A 64	SA51	Saldo Geldfluss aus operativer Gebarung für invest. Vorhaben				0,00	0,00	0,00

## Voranschlag 2020

Detailnachweis VA / 650 Eisenbahnen - interne Vergütungen enthalten

Fonds	Konto	Bezeichnung	EVA 2020	EVA 2019	ERA 2018	FVA 2020	FVA 2019	FRA 2018
<b>Fonds 650000</b>		<b>Eisenbahnen</b>						
		<b>Operative Gebarung</b>						
SU 21/31		Summe Erträge / Einzahlungen operative Gebarung	0,00	0,00	0,00	0,00	0,00	0,00
650000	729000	Sonstige Ausgaben	2.500,00	0,00	0,00	2.500,00	0,00	0,00
2	2225/3225	Sonstiger Sachaufwand / Sonstige Anzahl. aus Sachaufwand	2.500,00	0,00	0,00	2.500,00	0,00	0,00
1	222/322	Sachaufwand / Auszahlungen aus Sachaufwand (o. Transferaufw.)	2.500,00	0,00	0,00	2.500,00	0,00	0,00
SU 22/32		Summe Aufwendungen / Auszahlungen operative Gebarung	2.500,00	0,00	0,00	2.500,00	0,00	0,00
SA SA0/SA1		(0) Nettoergeb. (21-22) / SA (1) Geldfluss Op. Geb. (31-32)	-2.500,00	0,00	0,00	-2.500,00	0,00	0,00
SA SA0R		Saldo Haushaltsrücklagen	0,00	0,00	0,00			
SA SA00		Nettoergebnis nach Zuweisung und Entnahmen von HH-Rücklagen	-2.500,00	0,00	0,00			
		<b>Investive Gebarung</b>						
SU 33		Summe Einzahlungen Investive Gebarung				0,00	0,00	0,00
SU 34		Summe Auszahlungen Investive Gebarung				0,00	0,00	0,00
SA SA2		Saldo (2) Geldfluss aus der Investiven Gebarung (33-34)				0,00	0,00	0,00
SA SA3		Saldo (3) Nettofinanzierungssaldo (SA 1+SA2)				-2.500,00	0,00	0,00
		<b>Finanzierungstätigkeit</b>						
SU 35		Summe Einzahlungen aus der Finanzierungstätigkeit				0,00	0,00	0,00
SU 36		Summe Auszahlungen aus der Finanzierungstätigkeit				0,00	0,00	0,00
SA SA4		Saldo (4) Geldfluss aus der Finanzierungstätigkeit (35-36)				0,00	0,00	0,00
SA SA5		Saldo (5) Geldfluss aus VA-wirksamer Gebarung (SA3+SA4)				-2.500,00	0,00	0,00
		<b>Verrichtung zw. operativer Gebarung und investiven Vorhaben</b>						
SA SA51		Saldo Geldfluss aus operativer Gebarung für invest. Vorhaben				0,00	0,00	0,00
<b>Fonds 650010</b>		<b>Eisenbahnen Eisenbahnkreuzungen</b>						
		<b>Operative Gebarung</b>						

### Voranschlag 2020

#### Detailnachweis VA / 650 Eisenbahnen - interne Vergütungen enthalten

Fonds	Konto	Bezeichnung	EVA 2020	EVA 2019	ERA 2018	FVA 2020	FVA 2019	FRA 2018
SU	21/31	<b>Summe Erträge / Einzahlungen operative Gebarung</b>	<b>0,00</b>	<b>0,00</b>	<b>0,00</b>	<b>0,00</b>	<b>0,00</b>	<b>0,00</b>
650010	618000	Instandhaltung von son. Anlagen	9.100,00	0,00	0,00	9.100,00	0,00	0,00
2	2224/3224	Instandhaltung / Auszahlungen für Instandhaltung	9.100,00	0,00	0,00	9.100,00	0,00	0,00
1	222/322	<b>Sachaufwand / Auszahlungen aus Sachaufwand (o.Transferaufw.)</b>	<b>9.100,00</b>	<b>0,00</b>	<b>0,00</b>	<b>9.100,00</b>	<b>0,00</b>	<b>0,00</b>
650010	755000	Lfd. Transferz. an Unternehmen	36.100,00	0,00	0,00	36.100,00	0,00	0,00
2	223/3233	Transferaufwand / -zahlungen an Untern. (mit Finanzintern.)	36.100,00	0,00	0,00	36.100,00	0,00	0,00
1	223/323	<b>Transferaufwand (lfd. u.KT s) / Auszahl. Transfers (ohne KT s)</b>	<b>36.100,00</b>	<b>0,00</b>	<b>0,00</b>	<b>36.100,00</b>	<b>0,00</b>	<b>0,00</b>
SU	22/32	<b>Summe Aufwendungen / Auszahlungen operative Gebarung</b>	<b>45.200,00</b>	<b>0,00</b>	<b>0,00</b>	<b>45.200,00</b>	<b>0,00</b>	<b>0,00</b>
SA SA0/SA1		<b>(0) Nettoergeb. (21-22) / SA (1) Geldfluss Op. Geb. (31-32)</b>	<b>-45.200,00</b>	<b>0,00</b>	<b>0,00</b>	<b>-45.200,00</b>	<b>0,00</b>	<b>0,00</b>
SA SA0R		<b>Saldo Haushaltsrücklagen</b>	<b>0,00</b>	<b>0,00</b>	<b>0,00</b>			
SA SA00		<b>Nettoergebnis nach Zuweisung und Entnahmen von HH-Rücklagen</b>	<b>-45.200,00</b>	<b>0,00</b>	<b>0,00</b>			
<b>Investive Gebarung</b>								
650010	301100	Kapitaltransf. von Ländern, -fonds -kammern i.R.				45.200,00	0,00	0,00
2	3331	Kapitaltransferzahlungen von Trägern des öffentlichen Rechts				45.200,00	0,00	0,00
1	333	<b>Einzahlungen aus Kapitaltransfers</b>				<b>45.200,00</b>	<b>0,00</b>	<b>0,00</b>
SU	33	<b>Summe Einzahlungen investive Gebarung</b>				<b>45.200,00</b>	<b>0,00</b>	<b>0,00</b>
SU	34	<b>Summe Auszahlungen investive Gebarung</b>				<b>0,00</b>	<b>0,00</b>	<b>0,00</b>
SA SA2		<b>Saldo (2) Geldfluss aus der Investiven Gebarung (33-34)</b>				<b>45.200,00</b>	<b>0,00</b>	<b>0,00</b>
SA SA3		<b>Saldo (3) Nettofinanzierungssaldo (SA1+SA2)</b>				<b>0,00</b>	<b>0,00</b>	<b>0,00</b>
<b>Finanzierungstätigkeit</b>								
SU	35	<b>Summe Einzahlungen aus der Finanzierungstätigkeit</b>				<b>0,00</b>	<b>0,00</b>	<b>0,00</b>
SU	36	<b>Summe Auszahlungen aus der Finanzierungstätigkeit</b>				<b>0,00</b>	<b>0,00</b>	<b>0,00</b>
SA SA4		<b>Saldo (4) Geldfluss aus der Finanzierungstätigkeit (35-36)</b>				<b>0,00</b>	<b>0,00</b>	<b>0,00</b>
SA SA5		<b>Saldo (5) Geldfluss aus VA-wirksamer Gebarung (SA3+SA4)</b>				<b>0,00</b>	<b>0,00</b>	<b>0,00</b>
<b>Verechnung zw. operativer Gebarung und Investiven Vorträben</b>								



Voranschlag 2020

Detailnachweis VA / 650 Eisenbahnen - Interne Vergütungen enthalten

Fonds	Konto	Bezeichnung	EVA 2020	EVA 2019	ERA 2018	FVA 2020	FVA 2019	FRA 2018
SA	SA51	Saldo Geldfluss aus operativer Gebarung für invest. Vorhaben				0,00	0,00	0,00
UA 650		<b>Eisenbahnen</b>						
UA 650	SA0/SA1	(0) Nettoergeb. (21-22) / SA (1) Geldfluss Op. Geb. (31-32)	-47.700,00	0,00	0,00	-47.700,00	0,00	0,00
UA 650	SA00	Nettoergebnis nach Zuweisung und Entnahmen von HH-Rücklagen	-47.700,00	0,00	0,00			
UA 650	SA2	Saldo (2) Geldfluss aus der investiven Gebarung (33-34)				45.200,00	0,00	0,00
UA 650	SA3	Saldo (3) Nettofinanzierungssaldo (SA1+SA2)				-2.500,00	0,00	0,00
UA 650	SA4	Saldo (4) Geldfluss aus der Finanzierungstätigkeit (35-36)				0,00	0,00	0,00
UA 650	SA5	Saldo (5) Geldfluss aus VA-wirksamer Gebarung (SA3+SA4)				-2.500,00	0,00	0,00
UA 650	SA51	Saldo Geldfluss aus operativer Gebarung für invest. Vorhaben				0,00	0,00	0,00
A 65		<b>Schienenverkehr</b>						
A 65	SA0/SA1	(0) Nettoergeb. (21-22) / SA (1) Geldfluss Op. Geb. (31-32)	-47.700,00	0,00	0,00	-47.700,00	0,00	0,00
A 65	SA00	Nettoergebnis nach Zuweisung und Entnahmen von HH-Rücklagen	-47.700,00	0,00	0,00			
A 65	SA2	Saldo (2) Geldfluss aus der investiven Gebarung (33-34)				45.200,00	0,00	0,00
A 65	SA3	Saldo (3) Nettofinanzierungssaldo (SA1+SA2)				-2.500,00	0,00	0,00
A 65	SA4	Saldo (4) Geldfluss aus der Finanzierungstätigkeit (35-36)				0,00	0,00	0,00
A 65	SA5	Saldo (5) Geldfluss aus VA-wirksamer Gebarung (SA3+SA4)				-2.500,00	0,00	0,00
A 65	SA51	Saldo Geldfluss aus operativer Gebarung für invest. Vorhaben				0,00	0,00	0,00

## Detailnachweis VA / 680 Post- und Telekommunikationsdienste - Interne Vergütungen enthalten

Fonds	Konto	Bezeichnung	EVA 2020	EVA 2019	ERA 2018	FVA 2020	FVA 2019	FRA 2018
Fonds 680000		Telekommunikationsdienste						
<b>Operative Gebarung</b>								
SU 21/31		Summe Erträge / Einzahlungen operative Gebarung	0,00	0,00	0,00	0,00	0,00	0,00
680000	720109	Interne Leistungsver. (Vergütung) - Personal Wilhof	200,00	0,00	0,00	200,00	0,00	0,00
680000	729000	Sonstige Ausgaben	500,00	0,00	0,00	500,00	0,00	0,00
2	2225/3225	Sonstiger Sachaufwand / Sonstige Anzahl. aus Sachaufwand	700,00	0,00	0,00	700,00	0,00	0,00
1	222/322	Sachaufwand / Auszahlungen aus Sachaufwand (o. Transferaufw.)	700,00	0,00	0,00	700,00	0,00	0,00
SU 22/32		Summe Aufwendungen / Auszahlungen operative Gebarung	700,00	0,00	0,00	700,00	0,00	0,00
SA SA0/SA1		(0) Nettoergeb. (21-22) / SA (1) Geldfluss Op. Geb. (31-32)	-700,00	0,00	0,00	-700,00	0,00	0,00
SA SA0R		Saldo Haushaltsrücklagen	0,00	0,00	0,00			
SA SA00		Nettoergebnis nach Zuweisung und Entnahmen von HH-Rücklagen	-700,00	0,00	0,00			
<b>Investive Gebarung</b>								
SU 33		Summe Einzahlungen Investive Gebarung				0,00	0,00	0,00
SU 34		Summe Auszahlungen Investive Gebarung				0,00	0,00	0,00
SA SA2		Saldo (2) Geldfluss aus der Investiven Gebarung (33-34)				0,00	0,00	0,00
SA SA3		Saldo (3) Nettofinanzierungssaldo (SA1+SA2)				-700,00	0,00	0,00
<b>Finanzierungstätigkeit</b>								
SU 35		Summe Einzahlungen aus der Finanzierungstätigkeit				0,00	0,00	0,00
SU 36		Summe Auszahlungen aus der Finanzierungstätigkeit				0,00	0,00	0,00
SA SA4		Saldo (4) Geldfluss aus der Finanzierungstätigkeit (35-36)				0,00	0,00	0,00
SA SA5		Saldo (5) Geldfluss aus VA-wirksamer Gebarung (SA3+SA4)				-700,00	0,00	0,00
<b>Verrechnung zw. operativer Gebarung und investiven Vorhaben</b>								
SA SA51		Saldo Geldfluss aus operativer Gebarung für invest. Vorhaben				0,00	0,00	0,00

**Voranschlag 2020**  
**Detailnachweis VA / 680 Post- und Telekommunikationsdienste - interne Vergütungen enthalten**

Fonds	Konto	Bezeichnung	EVA 2020	EVA 2019	ERA 2018	FVA 2020	FVA 2019	FRA 2018
UA 680		<b>Post- und Telekommunikationsdienste</b>						
UA 680	SA0/SA1	(0) Nettobergeb. (21-22) / SA (1) Geldfluss Op. Geb. (31-32)	-700,00	0,00	0,00	-700,00	0,00	0,00
UA 680	SA00	Nettobergebnis nach Zuweisung und Entnahmen von HH-Rücklagen	-700,00	0,00	0,00	-700,00	0,00	0,00
UA 680	SA2	Saldo (2) Geldfluss aus der investiven Gebarung (33-34)				0,00	0,00	0,00
UA 680	SA3	Saldo (3) Nettofinanzierungssaldo (SA1+SA2)				-700,00	0,00	0,00
UA 680	SA4	Saldo (4) Geldfluss aus der Finanzierungstätigkeit (35-36)				0,00	0,00	0,00
UA 680	SA5	Saldo (5) Geldfluss aus VA-wirksamer Gebarung (SA3+SA4)				-700,00	0,00	0,00
UA 680	SA51	Saldo Geldfluss aus operativer Gebarung für invest. Vorhaben				0,00	0,00	0,00
A 68		<b>Post- und Telekommunikationsdienste</b>						
A 68	SA0/SA1	(0) Nettobergeb. (21-22) / SA (1) Geldfluss Op. Geb. (31-32)	-700,00	0,00	0,00	-700,00	0,00	0,00
A 68	SA00	Nettobergebnis nach Zuweisung und Entnahmen von HH-Rücklagen	-700,00	0,00	0,00	-700,00	0,00	0,00
A 68	SA2	Saldo (2) Geldfluss aus der investiven Gebarung (33-34)				0,00	0,00	0,00
A 68	SA3	Saldo (3) Nettofinanzierungssaldo (SA1+SA2)				-700,00	0,00	0,00
A 68	SA4	Saldo (4) Geldfluss aus der Finanzierungstätigkeit (35-36)				0,00	0,00	0,00
A 68	SA5	Saldo (5) Geldfluss aus VA-wirksamer Gebarung (SA3+SA4)				-700,00	0,00	0,00
A 68	SA51	Saldo Geldfluss aus operativer Gebarung für invest. Vorhaben				0,00	0,00	0,00

## Detailnachweis VA / 690 Verkehr, Sonstiges - Interne Vergütungen enthalten

Fonds	Konto	Bezeichnung	EVA 2020	EVA 2019	ERA 2018	FVA 2020	FVA 2019	FRA 2018
<b>Fonds 690000</b>		<b>Verkehrsverbund</b>						
<b>Operative Gebarung</b>								
SU 2131		Summe Erträge / Einzahlungen operative Gebarung	0,00	0,00	0,00	0,00	0,00	0,00
690000	754500	Transfers a.sonst.Tr.öff.Rechts-Verkehrsverbund	46.000,00	0,00	0,00	46.000,00	0,00	0,00
2	2231/3231	Transferaufwand / -zahlungen an Träger des öffentl Rechts	46.000,00	0,00	0,00	46.000,00	0,00	0,00
1	223/323	Transferaufwand (ifd. u.KTs) / Anzahl. Transfers (ohne KTs)	46.000,00	0,00	0,00	46.000,00	0,00	0,00
SU 2232		Summe Aufwendungen / Auszahlungen operative Gebarung	46.000,00	0,00	0,00	46.000,00	0,00	0,00
SA SA0/SA1		(0) Nettoergeb. (21-22) / SA (1) Geldfluss Op. Geb. (31-32)	-46.000,00	0,00	0,00	-46.000,00	0,00	0,00
SA SA0R		Saldo Haushaltsrücklagen	0,00	0,00	0,00			
SA SA00		Nettoergebnis nach Zuweisung und Entnahmen von HH-Rücklagen	-46.000,00	0,00	0,00			
<b>Investive Gebarung</b>								
SU 33		Summe Einzahlungen Investive Gebarung				0,00	0,00	0,00
SU 34		Summe Auszahlungen investive Gebarung				0,00	0,00	0,00
SA SA2		Saldo (2) Geldfluss aus der investiven Gebarung (33-34)				0,00	0,00	0,00
SA SA3		Saldo (3) Nettofinanzierungssaldo (SA1+SA2)				-46.000,00	0,00	0,00
<b>Finanzierungstätigkeit</b>								
SU 35		Summe Einzahlungen aus der Finanzierungstätigkeit				0,00	0,00	0,00
SU 36		Summe Auszahlungen aus der Finanzierungstätigkeit				0,00	0,00	0,00
SA SA4		Saldo (4) Geldfluss aus der Finanzierungstätigkeit (35-36)				0,00	0,00	0,00
SA SA5		Saldo (5) Geldfluss aus VA-wirksamer Gebarung (SA3+SA4)				-46.000,00	0,00	0,00
<b>Verechnung zw. operativer Gebarung und investiven Vorhaben</b>								
SA SA51		Saldo Geldfluss aus operativer Gebarung für Invest. Vorhaben				0,00	0,00	0,00

Voranschlag 2020  
Detailnachweis VA / 690 Verkehr, Sonstiges - Interne Vergütungen enthalten

Fonds	Konto	Bezeichnung	EVA 2020	EVA 2019	ERA 2018	FVA 2020	FVA 2019	FRA 2018
UA 690		<b>Verkehr, Sonstiges</b>						
UA 690	SA0/SA1	(0) Nettoergeb. (21-22) / SA (1) Geldfluss Op. Geb. (31-32)	-49.000,00	0,00	0,00	-49.000,00	0,00	0,00
UA 690	SA00	Nettoergebnis nach Zuweisung und Entnahmen von HH-Rücklagen	-49.000,00	0,00	0,00	-49.000,00	0,00	0,00
UA 690	SA2	Saldo (2) Geldfluss aus der investiven Gebarung (33-34)				0,00	0,00	0,00
UA 690	SA3	Saldo (3) Nettofinanzierungssaldo (SA1+SA2)				-49.000,00	0,00	0,00
UA 690	SA4	Saldo (4) Geldfluss aus der Finanzierungstätigkeit (35-36)				0,00	0,00	0,00
UA 690	SA5	Saldo (5) Geldfluss aus VA-wirksamer Gebarung (SA3+SA4)				-49.000,00	0,00	0,00
UA 690	SA51	Saldo Geldfluss aus operativer Gebarung für invest. Vorhaben				0,00	0,00	0,00
A 69		<b>Verkehr, Sonstiges</b>						
A 69	SA0/SA1	(0) Nettoergeb. (21-22) / SA (1) Geldfluss Op. Geb. (31-32)	-49.000,00	0,00	0,00	-49.000,00	0,00	0,00
A 69	SA00	Nettoergebnis nach Zuweisung und Entnahmen von HH-Rücklagen	-49.000,00	0,00	0,00	-49.000,00	0,00	0,00
A 69	SA2	Saldo (2) Geldfluss aus der investiven Gebarung (33-34)				0,00	0,00	0,00
A 69	SA3	Saldo (3) Nettofinanzierungssaldo (SA1+SA2)				-49.000,00	0,00	0,00
A 69	SA4	Saldo (4) Geldfluss aus der Finanzierungstätigkeit (35-36)				0,00	0,00	0,00
A 69	SA5	Saldo (5) Geldfluss aus VA-wirksamer Gebarung (SA3+SA4)				-49.000,00	0,00	0,00
A 69	SA51	Saldo Geldfluss aus operativer Gebarung für invest. Vorhaben				0,00	0,00	0,00
Gruppe 6		<b>Straßen-und Wasserbau, Verkehr</b>						
Gruppe 6	SA0/SA1	(0) Nettoergeb. (21-22) / SA (1) Geldfluss Op. Geb. (31-32)	-490.800,00	0,00	0,00	-490.200,00	0,00	0,00
Gruppe 6	SA00	Nettoergebnis nach Zuweisung und Entnahmen von HH-Rücklagen	-490.800,00	0,00	0,00	-490.200,00	0,00	0,00
Gruppe 6	SA2	Saldo (2) Geldfluss aus der investiven Gebarung (33-34)				-178.300,00	0,00	0,00
Gruppe 6	SA3	Saldo (3) Nettofinanzierungssaldo (SA1+SA2)				-458.500,00	0,00	0,00
Gruppe 6	SA4	Saldo (4) Geldfluss aus der Finanzierungstätigkeit (35-36)				-31.700,00	0,00	0,00
Gruppe 6	SA5	Saldo (5) Geldfluss aus VA-wirksamer Gebarung (SA3+SA4)				-490.200,00	0,00	0,00
Gruppe 6	SA51	Saldo Geldfluss aus operativer Gebarung für invest. Vorhaben				0,00	0,00	0,00

## Detailnachweis VA / 710 Land- und Forstwirtschaftlicher Wegebau - Interne Vergütungen enthalten

Fonds	Konto	Bezeichnung	EVA 2020	EVA 2019	ERA 2018	FVA 2020	FVA 2019	FRA 2018
<b>Fonds 710000</b>		<b>Land- und forstwirtschaftlicher Wegebau</b>						
<b>Operative Gebarung</b>								
SU 21/31		Summe Erträge / Einzahlungen operative Gebarung	0,00	0,00	0,00	0,00	0,00	0,00
710000	611000	Instandhaltung von Straßenbauten	1.200,00	0,00	0,00	1.200,00	0,00	0,00
2	2224/3224	Instandhaltung / Auszahlungen für Instandhaltung	1.200,00	0,00	0,00	1.200,00	0,00	0,00
710000	720109	Interne Leistungsver. (Vergütung) - Personal WIHof	1.500,00	0,00	0,00	1.500,00	0,00	0,00
710000	720209	Interne Leistungsver. (Vergütung)-WIHof Maschinen	100,00	0,00	0,00	100,00	0,00	0,00
710000	720269	Interne Leistungsver. (Vergütung) - Bagger	200,00	0,00	0,00	200,00	0,00	0,00
2	2225/3225	Sonstiger Sachaufwand / Sonstige Anzahl aus Sachaufwand	1.800,00	0,00	0,00	1.800,00	0,00	0,00
1	222/322	Sachaufwand / Auszahlungen aus Sachaufwand (o.Transferaufw.)	3.000,00	0,00	0,00	3.000,00	0,00	0,00
SU 22/32		Summe Aufwendungen / Auszahlungen operative Gebarung	3.000,00	0,00	0,00	3.000,00	0,00	0,00
SA SA0/SA1		(0) Nettoergeb. (21-22) / SA (1) Geldfluss Op. Geb. (31-32)	-3.000,00	0,00	0,00	-3.000,00	0,00	0,00
SA SA0R		Saldo Haushaltsrücklagen	0,00	0,00	0,00			
SA SA0C		Nettoergebnis nach Zuweisung und Entnahmen von HH-Rücklagen	-3.000,00	0,00	0,00			
<b>Investive Gebarung</b>								
SU 33		Summe Einzahlungen investive Gebarung				0,00	0,00	0,00
SU 34		Summe Auszahlungen investive Gebarung				0,00	0,00	0,00
SA SA2		Saldo (2) Geldfluss aus der Investiven Gebarung (33-34)				0,00	0,00	0,00
SA SA3		Saldo (3) Nettofinanzierungssaldo (SA1+SA2)				-3.000,00	0,00	0,00
<b>Finanzierungstätigkeit</b>								
SU 35		Summe Einzahlungen aus der Finanzierungstätigkeit				0,00	0,00	0,00
SU 36		Summe Auszahlungen aus der Finanzierungstätigkeit				0,00	0,00	0,00
SA SA4		Saldo (4) Geldfluss aus der Finanzierungstätigkeit (35-36)				0,00	0,00	0,00
SA SA5		Saldo (5) Geldfluss aus VA-wirksamer Gebarung (SA3+SA4)				-3.000,00	0,00	0,00
<b>Verechnung zw. operativer Gebarung und investiven Vorhaben</b>								

Voranschlag 2020

Detailnachweis VA / 710 Land- und Forstwirtschaftlicher Wegebau - interne Vergütungen enthalten

Fonds	Konto	Bezeichnung	EVA 2020	EVA 2019	ERA 2018	FVA 2020	FVA 2019	FRA 2018
SA	SA51	Saldo Geldfluss aus operativer Gebarung für invest. Vorhaben				0,00	0,00	0,00
UA 710		Land- und Forstwirtschaftlicher Wegebau:						
UA 710	SA0/SA1	(0) Nettoergeb. (21-22) / SA (1) Geldfluss Op. Geb. (31-32)	-3.000,00	0,00	0,00	-3.000,00	0,00	0,00
UA 710	SA00	Nettoergebnis nach Zuweisung und Entnahmen von HH-Rücklagen	-3.000,00	0,00	0,00			
UA 710	SA2	Saldo (2) Geldfluss aus der investiven Gebarung (33-34)				0,00	0,00	0,00
UA 710	SA3	Saldo (3) Nettofinanzierungssaldo (SA1+SA2)				-3.000,00	0,00	0,00
UA 710	SA4	Saldo (4) Geldfluss aus der Finanzierungstätigkeit (35-36)				0,00	0,00	0,00
UA 710	SA5	Saldo (5) Geldfluss aus VA-wirksamer Gebarung (SA3+SA4)				-3.000,00	0,00	0,00
UA 710	SA51	Saldo Geldfluss aus operativer Gebarung für invest. Vorhaben				0,00	0,00	0,00
A 71		Grundlagenverbesserung in der Land- und Forstwirtschaft						
A 71	SA0/SA1	(0) Nettoergeb. (21-22) / SA (1) Geldfluss Op. Geb. (31-32)	-3.000,00	0,00	0,00	-3.000,00	0,00	0,00
A 71	SA00	Nettoergebnis nach Zuweisung und Entnahmen von HH-Rücklagen	-3.000,00	0,00	0,00			
A 71	SA2	Saldo (2) Geldfluss aus der investiven Gebarung (33-34)				0,00	0,00	0,00
A 71	SA3	Saldo (3) Nettofinanzierungssaldo (SA1+SA2)				-3.000,00	0,00	0,00
A 71	SA4	Saldo (4) Geldfluss aus der Finanzierungstätigkeit (35-36)				0,00	0,00	0,00
A 71	SA5	Saldo (5) Geldfluss aus VA-wirksamer Gebarung (SA3+SA4)				-3.000,00	0,00	0,00
A 71	SA51	Saldo Geldfluss aus operativer Gebarung für invest. Vorhaben				0,00	0,00	0,00

## Detailnachweis VA / 742 Produktionsförderung - Interne Vergütungen enthalten

Fonds	Konto	Bezeichnung	EVA 2020	EVA 2019	ERA 2018	FVA 2020	FVA 2019	FRA 2018
<b>Fonds 742000</b>		<b>Produktionsförderung</b>						
<b>Operative Gebarung</b>								
SU 21/31		Summe Erträge / Einzahlungen operative Gebarung	0,00	0,00	0,00	0,00	0,00	0,00
742000	729000	Sonstige Ausgaben	700,00	0,00	0,00	700,00	0,00	0,00
2	2225/3225	Sonstiger Sachaufwand / Sonstige Anzahl aus Sachaufwand	700,00	0,00	0,00	700,00	0,00	0,00
1	222/322	Sachaufwand / Auszahlungen aus Sachaufwand (o. Transferaufw.)	700,00	0,00	0,00	700,00	0,00	0,00
742000	754000	Transfers an sonst. Träger d. öffentl. Rechts	1.500,00	0,00	0,00	1.500,00	0,00	0,00
742000	774000	Kapitaltransferz. an son. Tr. ö. Rechts	8.000,00	0,00	0,00	0,00	0,00	0,00
2	2231/3231	Transferaufwand / -zahlungen an Träger des öffentl. Rechts	9.500,00	0,00	0,00	1.500,00	0,00	0,00
742000	755000	Lfd. Transferz. an Unternehmungen	1.000,00	0,00	0,00	1.000,00	0,00	0,00
2	2233/3233	Transferaufwand / -zahlungen an Untern. (mit Finanzuntern.)	1.000,00	0,00	0,00	1.000,00	0,00	0,00
742000	757000	Entgelte für sonstige Leistungen	0,00	0,00	0,00	3.300,00	0,00	0,00
742000	768030	Geldzuwendungen an Bienenzüchter	2.800,00	0,00	0,00	2.800,00	0,00	0,00
742000	777000	Kapitaltransferz. an priv. Organisation	3.300,00	0,00	0,00	0,00	0,00	0,00
742000	778000	Kapitaltransferz. an priv. Haushalte	800,00	0,00	0,00	0,00	0,00	0,00
2	2234/3234	Transferaufwand / -zahlungen an Haush. & Org. o. Erwerbscher.	6.900,00	0,00	0,00	6.100,00	0,00	0,00
1	223/323	Transferaufwand (bfd. u. KTs) / Auszahl. Transfers (ohne KTs)	17.400,00	0,00	0,00	8.600,00	0,00	0,00
SU 22/32		Summe Aufwendungen / Auszahlungen operative Gebarung	18.100,00	0,00	0,00	9.300,00	0,00	0,00
SA SA0/SA1		(0) Nettoergeb. (21-22) / SA (1) Geldfluss Op. Geb. (31-32)	-18.100,00	0,00	0,00	-9.300,00	0,00	0,00
SA SA0R		Saldo Haushaltsrücklagen	0,00	0,00	0,00			
SA SA00		Nettoergebnis nach Zuweisung und Entnahmen von HH-Rücklagen	-18.100,00	0,00	0,00			
<b>Investive Gebarung</b>								
SU 33		Summe Einzahlungen Investive Gebarung				0,00	0,00	0,00
SU 34		Summe Auszahlungen Investive Gebarung				0,00	0,00	0,00
SA SA2		Saldo (2) Geldfluss aus der Investiven Gebarung (33-34)				0,00	0,00	0,00



Voranschlag 2020  
Detailnachweis VA / 742 Produktionsförderung - Interne Vergütungen enthalten

Fonds	Konto	Bezeichnung	EVA 2020	EVA 2019	ERA 2018	FVA 2020	FVA 2019	FRA 2018
SA	SA3	Saldo (3) Nettofinanzierungssaldo (SA1+SA2)				-9.300,00	0,00	0,00
<b>Finanzierungstätigkeit</b>								
SU	35	Summe Einzahlungen aus der Finanzierungstätigkeit				0,00	0,00	0,00
SU	36	Summe Auszahlungen aus der Finanzierungstätigkeit				0,00	0,00	0,00
SA	SA4	Saldo (4) Geldfluss aus der Finanzierungstätigkeit (35-36)				0,00	0,00	0,00
SA	SA5	Saldo (5) Geldfluss aus VA-wirksamer Gebarung (SA3+SA4)				-9.300,00	0,00	0,00
<b>Vergleichung zw. operativer Gebarung und Investiven Vorhaben</b>								
SA	SA51	Saldo Geldfluss aus operativer Gebarung für invest. Vorhaben				0,00	0,00	0,00
<b>Produktionsförderung</b>								
UA	742	(0) Nettoergeb. (21-22) / SA (1) Geldfluss Op. Geb. (31-32)	-18.100,00	0,00	0,00	-9.300,00	0,00	0,00
UA	742	Nettoergebnis nach Zuweisung und Entnahmen von HH-Rücklagen	-18.100,00	0,00	0,00			
UA	742	Saldo (2) Geldfluss aus der Investiven Gebarung (33-34)				9,00	0,00	0,00
UA	742	Saldo (3) Nettofinanzierungssaldo (SA1+SA2)				-9.300,00	0,00	0,00
UA	742	Saldo (4) Geldfluss aus der Finanzierungstätigkeit (35-36)				0,00	0,00	0,00
UA	742	Saldo (5) Geldfluss aus VA-wirksamer Gebarung (SA3+SA4)				-9.300,00	0,00	0,00
UA	742	Saldo Geldfluss aus operativer Gebarung für invest. Vorhaben				9,00	0,00	0,00

Voranschlag 2020

Detailnachweis VA / 747 Jagd und Fischerei - Interne Vergütungen enthalten

Fonds	Konto	Bezeichnung	EVA 2020	EVA 2019	ERA 2018	FVA 2020	FVA 2019	FRA 2018
<b>Fonds 747000</b>		<b>Jagd und Fischerei</b>						
<b>Operative Gebarung</b>								
SU 21/31		Summe Erträge / Einzahlungen operative Gebarung	0,00	0,00	0,00	0,00	0,00	0,00
747000	726000	Mitgliedsbeiträge an Institutionen	100,00	0,00	0,00	100,00	0,00	0,00
747000	728000	Entgelte für sonstige Leistungen	2.200,00	0,00	0,00	800,00	0,00	0,00
2	2225/3225	Sonstiger Sachaufwand / Sonstige Anzahl aus Sachaufwand	2.300,00	0,00	0,00	900,00	0,00	0,00
1	222/322	Sachaufwand / Auszahlungen aus Sachaufwand (o. Transferaufw.)	2.300,00	0,00	0,00	900,00	0,00	0,00
SU 22/32		Summe Aufwendungen / Auszahlungen operative Gebarung	2.300,00	0,00	0,00	900,00	0,00	0,00
SA SA0/SA1		(0) Nettoergeb. (21-22) / SA (1) Geldfluss Op. Geb. (31-32)	-2.300,00	0,00	0,00	-900,00	0,00	0,00
SA SA0R		Saldo Haushaltsrücklagen	0,00	0,00	0,00			
SA SA00		Nettoergebnis nach Zuweisung und Entnahmen von HH-Rücklagen	-2.300,00	0,00	0,00			
<b>Investive Gebarung</b>								
SU 33		Summe Einzahlungen investive Gebarung				0,00	0,00	0,00
SU 34		Summe Auszahlungen investive Gebarung				0,00	0,00	0,00
SA SA2		Saldo (2) Geldfluss aus der Investiven Gebarung (33-34)				0,00	0,00	0,00
SA SA3		Saldo (3) Nettofinanzierungssaldo (SA1+SA2)				-900,00	0,00	0,00
<b>Finanzierungstätigkeit</b>								
SU 35		Summe Einzahlungen aus der Finanzierungstätigkeit				0,00	0,00	0,00
SU 36		Summe Auszahlungen aus der Finanzierungstätigkeit				0,00	0,00	0,00
SA SA4		Saldo (4) Geldfluss aus der Finanzierungstätigkeit (35-36)				0,00	0,00	0,00
SA SA5		Saldo (5) Geldfluss aus VA-wirksamer Gebarung (SA3+SA4)				-900,00	0,00	0,00
<b>Verrechnung zw. operativer Gebarung und investiven Vorhaben</b>								
SA SA51		Saldo Geldfluss aus operativer Gebarung für invest. Vorhaben				0,00	0,00	0,00

Voranschlag 2020

Detailnachweis VA / 747 Jagd und Fischerei - interne Vergütungen enthalten

Fonds	Konto	Bezeichnung	EVA 2020	EVA 2019	ERA 2018	FVA 2020	FVA 2019	FRA 2018
UA 747		Jagd und Fischerei						
UA 747	SA0/SA1	(0) Nettoergeb. (21-22) / SA (1) Geldfluss Un. Geb. (31-32)	-2.300,00	0,00	0,00	-900,00	0,00	0,00
UA 747	SA00	Nettoergebnis nach Zuweisung und Entnahmen von HH-Rücklagen	-2.300,00	0,00	0,00			
UA 747	SA2	Saldo (2) Geldfluss aus der investiven Gebarung (33-34)				0,00	0,00	0,00
UA 747	SA3	Saldo (3) Nettofinanzierungssaldo (SA1+SA2)				-900,00	0,00	0,00
UA 747	SA4	Saldo (4) Geldfluss aus der Finanzierungstätigkeit (35-36)				0,00	0,00	0,00
UA 747	SA5	Saldo (5) Geldfluss aus VA-wirksamer Gebarung (SA3+SA4)				-900,00	0,00	0,00
UA 747	SA51	Saldo Geldfluss aus operativer Gebarung für invest. Vorhaben				0,00	0,00	0,00

## Detailnachweis VA / 749 Sonstige Einrichtungen und Maßnahmen - Interne Vergütungen enthalten

Fonds	Konto	Bezeichnung	EVA 2020	EVA 2019	ERA 2018	FVA 2020	FVA 2019	FRA 2018
<b>Fonds 749000</b>		<b>Sonstige Einrichtungen u. Maßnahmen</b>						
<b>Operative Gebarung</b>								
SU 2131		Summe Erträge / Einzahlungen operative Gebarung	0,00	0,00	0,00	0,00	0,00	0,00
749000	729000	Sonstige Ausgaben	2.000,00	0,00	0,00	0,00	0,00	0,00
749000	729070	Sonstige Ausgaben - Silofoliensammlung	5.500,00	0,00	0,00	5.500,00	0,00	0,00
2	2225/3225	Sonstiger Sachaufwand / Sonstige Anzahl. aus Sachaufwand	7.500,00	0,00	0,00	5.500,00	0,00	0,00
1	222/322	Sachaufwand / Auszahlungen aus Sachaufwand (o. Transferaufw.)	7.500,00	0,00	0,00	5.500,00	0,00	0,00
SU 2232		Summe Aufwendungen / Auszahlungen operative Gebarung	7.500,00	0,00	0,00	5.500,00	0,00	0,00
SA SA0SA1		(0) Nettoergeb. (21-22) / SA (1) Geldfluss Op. Geb. (31-32)	-7.500,00	0,00	0,00	-5.500,00	0,00	0,00
SA SA0R		Saldo Haushaltsrücklagen	0,00	0,00	0,00			
SA SA00		Nettoergebnis nach Zuweisung und Entnahmen von HH-Rücklagen	-7.500,00	0,00	0,00			
<b>Investive Gebarung</b>								
SU 33		Summe Einzahlungen Investive Gebarung				0,00	0,00	0,00
SU 34		Summe Auszahlungen Investive Gebarung				0,00	0,00	0,00
SA SA2		Saldo (2) Geldfluss aus der Investiven Gebarung (33-34)				0,00	0,00	0,00
SA SA3		Saldo (3) Nettofinanzierungssaldo (SA1+SA2)				-5.500,00	0,00	0,00
<b>Finanzierungstätigkeit</b>								
SU 35		Summe Einzahlungen aus der Finanzierungstätigkeit				0,00	0,00	0,00
SU 36		Summe Auszahlungen aus der Finanzierungstätigkeit				0,00	0,00	0,00
SA SA4		Saldo (4) Geldfluss aus der Finanzierungstätigkeit (35-36)				0,00	0,00	0,00
SA SA5		Saldo (5) Geldfluss aus VA-wirksamer Gebarung (SA3+SA4)				-5.500,00	0,00	0,00
<b>Verrrechnung zw. operativer Gebarung und Investiven Vorhaben</b>								
SA SA51		Saldo Geldfluss aus operativer Gebarung für invest. Vorhaben				0,00	0,00	0,00

Voranschlag 2020

Detailnachweis VA / 749 Sonstige Einrichtungen und Maßnahmen - interne Vergütungen enthalten

Fonds	Konto	Bezeichnung	EVA 2020	EVA 2019	ERA 2018	FVA 2020	FVA 2019	FRA 2018
UA 749	SA0/SA1	Sonstige Einrichtungen und Maßnahmen						
UA 749	SA00	(0) Nettoergeb. (21-22) / SA (1) Geldfluss Op. Geb. (31-32)	-7.500,00	0,00	0,00	-5.500,00	0,00	0,00
UA 749	SA2	Nettoergebnis nach Zuweisung und Entnahmen von HH-Rücklagen	-7.500,00	0,00	0,00	0,00	0,00	0,00
UA 749	SA3	Saldo (2) Geldfluss aus der Investiven Gebarung (33-34)				-5.500,00	0,00	0,00
UA 749	SA4	Saldo (3) Nettofinanzierungssaldo (SA1+SA2)				0,00	0,00	0,00
UA 749	SA5	Saldo (4) Geldfluss aus der Finanzierungstätigkeit (35-36)				-5.500,00	0,00	0,00
UA 749	SA51	Saldo Geldfluss aus operativer Gebarung für invest. Vorhaben				0,00	0,00	0,00
A 74	SA0/SA1	Sonstige Förderung der Land- und Forstwirtschaft						
A 74	SA00	(0) Nettoergeb. (21-22) / SA (1) Geldfluss Op. Geb. (31-32)	-27.900,00	0,00	0,00	-15.700,00	0,00	0,00
A 74	SA2	Nettoergebnis nach Zuweisung und Entnahmen von HH-Rücklagen	-27.900,00	0,00	0,00	0,00	0,00	0,00
A 74	SA3	Saldo (2) Geldfluss aus der Investiven Gebarung (33-34)				-15.700,00	0,00	0,00
A 74	SA4	Saldo (3) Nettofinanzierungssaldo (SA1+SA2)				0,00	0,00	0,00
A 74	SA5	Saldo (4) Geldfluss aus der Finanzierungstätigkeit (35-36)				-15.700,00	0,00	0,00
A 74	SA51	Saldo Geldfluss aus operativer Gebarung für invest. Vorhaben				0,00	0,00	0,00

## Detailnachweis VA / 771 Maßnahmen zur Förderung des Fremdenverkehrs - Interne Vergütungen enthalten

Fonds	Konto	Bezeichnung	EVA 2020	EVA 2019	ERA 2018	FVA 2020	FVA 2019	FRA 2018
<b>Fonds</b>	<b>771000</b>	<b>Maßnahmen zur Förderung des Fremdenverkehrs</b>						
<b>Operative Gebarung</b>								
771000	823000	Zinsen	100,00	0,00	0,00	100,00	0,00	0,00
2	2131/3131	Erträge aus Zinsen / Einzahlungen aus Zinsertagen	100,00	0,00	0,00	100,00	0,00	0,00
1	213/313	Finanzerträge / Einzahlungen aus Finanzerträgen	100,00	0,00	0,00	100,00	0,00	0,00
<b>SU 21/31</b>		<b>Summe Erträge / Einzahlungen operative Gebarung</b>	<b>100,00</b>	<b>0,00</b>	<b>0,00</b>	<b>100,00</b>	<b>0,00</b>	<b>0,00</b>
771000	402000	Materialien für innerbetriebl. Leistung	2.500,00	0,00	0,00	2.500,00	0,00	0,00
2	2221/3221	Gebrauchs- und Verbrauchsgüter, Handelswaren / Auszahlungen	2.500,00	0,00	0,00	2.500,00	0,00	0,00
771000	630000	Postdienste	300,00	0,00	0,00	300,00	0,00	0,00
2	2222/3222	Verwaltungs- und Betriebsaufwand / Auszahlungen	300,00	0,00	0,00	300,00	0,00	0,00
771000	710100	Kapitalertragssteuer	100,00	0,00	0,00	100,00	0,00	0,00
771000	720109	Interne Leistungsver. (Vergütung) - Personal WH/Hof	2.000,00	0,00	0,00	2.000,00	0,00	0,00
771000	720209	Interne Leistungsver. (Vergütung)-WH/Hof Maschinen	200,00	0,00	0,00	200,00	0,00	0,00
771000	720269	Interne Leistungsver. (Vergütung) - Bagger	200,00	0,00	0,00	200,00	0,00	0,00
771000	720309	Interne Leistungsverrechnung - Personalkosten ZA	3.000,00	0,00	0,00	3.000,00	0,00	0,00
771000	723000	Amtspauschalen u. Repräsentationsausg.	600,00	0,00	0,00	600,00	0,00	0,00
771000	728000	Entgelte für sonstige Leistungen	10.000,00	0,00	0,00	5.000,00	0,00	0,00
2	2225/3225	Sonstiger Sachaufwand / Sonstige Anzahl. aus Sachaufwand	16.100,00	0,00	0,00	11.100,00	0,00	0,00
1	222/322	<b>Sachaufwand / Auszahlungen aus Sachaufwand (o.Transferaufw.)</b>	<b>18.900,00</b>	<b>0,00</b>	<b>0,00</b>	<b>13.900,00</b>	<b>0,00</b>	<b>0,00</b>
771000	755000	Lfd. Transferr. an Unternehmungen	20.000,00	0,00	0,00	20.000,00	0,00	0,00
2	2233/3233	Transferaufwand / -zahlungen an Untern. (mit Finanzuntern.)	20.000,00	0,00	0,00	20.000,00	0,00	0,00
771000	757000	Entgelte für sonstige Leistungen	17.000,00	0,00	0,00	11.000,00	0,00	0,00
2	2234/3234	Transferaufwand / -zahlungen an Haush. & Org. o. Erwerbschar.	17.000,00	0,00	0,00	11.000,00	0,00	0,00
1	223/323	<b>Transferaufwand (Hfd. u.KTs) / Anzahl. Transfers (ohne KTs)</b>	<b>37.000,00</b>	<b>0,00</b>	<b>0,00</b>	<b>31.000,00</b>	<b>0,00</b>	<b>0,00</b>
<b>SU 22/32</b>		<b>Summe Aufwendungen / Auszahlungen operative Gebarung</b>	<b>55.900,00</b>	<b>0,00</b>	<b>0,00</b>	<b>44.900,00</b>	<b>0,00</b>	<b>0,00</b>
<b>SA SA0/SA1</b>		<b>(0) Nettoergeb. (21-22) / SA (1) Geldfluss Op. Gab. (31-32)</b>	<b>-55.800,00</b>	<b>0,00</b>	<b>0,00</b>	<b>-44.800,00</b>	<b>0,00</b>	<b>0,00</b>

**Voranschlag 2020**  
**Detailnachweis VA / 771 Maßnahmen zur Förderung des Fremdenverkehrs - Interne Vergütungen enthalten**

Fonds	Konto	Bezeichnung	EVA 2020	EVA 2019	ERA 2018	FVA 2020	FVA 2019	FRA 2018
SA	SA0R	Saldo Haushaltsrücklagen	0,00	0,00	0,00			
SA	SA00	Nettoergebnis nach Zuweisung und Entnahmen von HH-Rücklagen	-55.800,00	0,00	0,00			
<b>Investive Gebarung</b>								
SU	33	Summe Einzahlungen Investive Gebarung				0,00	0,00	0,00
SU	34	Summe Auszahlungen Investive Gebarung				0,00	0,00	0,00
SA	SA2	Saldo (2) Geldfluss aus der Investiven Gebarung (33-34)				0,00	0,00	0,00
SA	SA3	Saldo (3) Nettofinanzierungssaldo (SA1+SA2)				-44.800,00	0,00	0,00
<b>Finanzierungstätigkeit</b>								
SU	35	Summe Einzahlungen aus der Finanzierungstätigkeit				0,00	0,00	0,00
SU	36	Summe Auszahlungen aus der Finanzierungstätigkeit				0,00	0,00	0,00
SA	SA4	Saldo (4) Geldfluss aus der Finanzierungstätigkeit (35-36)				0,00	0,00	0,00
SA	SA5	Saldo (5) Geldfluss aus VA-wirksamer Gebarung (SA3+SA4)				-44.800,00	0,00	0,00
<b>Verrechnung zw. operativer Gebarung und Investiven Vorhaben</b>								
SA	SA51	Saldo Geldfluss aus operativer Gebarung für invest. Vorhaben				5,00	0,00	0,00
<b>Fonds 771010 Himmelsstübe</b>								
<b>Operative Gebarung</b>								
SU	21/31	Summe Erträge / Einzahlungen operative Gebarung	0,00	0,00	0,00	0,00	0,00	0,00
SU	22/32	Summe Aufwendungen / Auszahlungen operative Gebarung	0,00	0,00	0,00	0,00	0,00	0,00
SA	SA0/SA1	(0) Nettoergeb. (21-22) / SA (1) Geldfluss Op. Geb. (31-32)	0,00	0,00	0,00	0,00	0,00	0,00
SA	SA0R	Saldo Haushaltsrücklagen	0,00	0,00	0,00			
SA	SA00	Nettoergebnis nach Zuweisung und Entnahmen von HH-Rücklagen	0,00	0,00	0,00			
<b>Investive Gebarung</b>								
771010	301000	Kapitaltransf. von Ländern, -fonds und -kammern				20.000,00	0,00	0,00
771010	301100	Kapitaltransf. von Ländern, -fonds -kammern I.R.				5.000,00	0,00	0,00

Detailnachweis VA / 771 Maßnahmen zur Förderung des Fremdenverkehrs - Interne Vergütungen enthalten

Fonds	Konto	Bezeichnung	EVA 2020	EVA 2019	ERA 2018	FVA 2020	FVA 2019	FRA 2018
771010	301200	Kapitaltransf. von Ländern, -fonds -kammern a.R				10.000,00	0,00	0,00
2	3331	Kapitaltransferzahlungen von Trägern des öffentlichen Rechts				35.000,00	0,00	0,00
1	333	Einzahlungen aus Kapitaltransfers				35.000,00	0,00	0,00
SU 33		Summe Einzahlungen Investive Gebarung				35.000,00	0,00	0,00
771010	010000	Gebäude				35.000,00	0,00	0,00
2	3413	Auszahlungen für den Erwerb von Gebäuden und Bauten				35.000,00	0,00	0,00
1	341	Auszahlungen aus der Investitionstätigkeit				35.000,00	0,00	0,00
SU 34		Summe Auszahlungen Investive Gebarung				35.000,00	0,00	0,00
SA SA2		Saldo (2) Geldfluss aus der Investiven Gebarung (33-34)				0,00	0,00	0,00
SA SA3		Saldo (3) Nettofinanzierungssaldo (SA1+SA2)				0,00	0,00	0,00
<b>Finanzierungstätigkeit</b>								
SU 35		Summe Einzahlungen aus der Finanzierungstätigkeit				0,00	0,00	0,00
SU 36		Summe Auszahlungen aus der Finanzierungstätigkeit				0,00	0,00	0,00
SA SA4		Saldo (4) Geldfluss aus der Finanzierungstätigkeit (35-36)				0,00	0,00	0,00
SA SA5		Saldo (5) Geldfluss aus VA-wirksamer Gebarung (SA3+SA4)				0,00	0,00	0,00
<b>Verrechnung zw. operativer Gebarung und investiven Vorhaben</b>								
SA SA51		Saldo Geldfluss aus operativer Gebarung für invest. Vorhaben				0,00	0,00	0,00
<b>UA 771 Maßnahmen zur Förderung des Fremdenverkehrs</b>								
UA 771	SA0/SA1	(0) Nettoerlös (21-22) / SA (1) Geldfluss Op. Geb. (31-32)	-35.800,00	0,00	0,00	-44.800,00	0,00	0,00
UA 771	SA00	Nettoergebnis nach Zuweisung und Entnahmen von HH-Rücklagen	-35.800,00	0,00	0,00			
UA 771	SA2	Saldo (2) Geldfluss aus der Investiven Gebarung (33-34)				0,00	0,00	0,00
UA 771	SA3	Saldo (3) Nettofinanzierungssaldo (SA1+SA2)				-44.800,00	0,00	0,00
UA 771	SA4	Saldo (4) Geldfluss aus der Finanzierungstätigkeit (35-36)				0,00	0,00	0,00
UA 771	SA5	Saldo (5) Geldfluss aus VA-wirksamer Gebarung (SA3+SA4)				-44.800,00	0,00	0,00
UA 771	SA51	Saldo Geldfluss aus operativer Gebarung für invest. Vorhaben				0,00	0,00	0,00



Voranschlag 2020

Detailnachweis VA / 771 Maßnahmen zur Förderung des Fremdenverkehrs - interne Vergütungen enthalten

Fonds	Konto	Bezeichnung	EVA 2020	EVA 2019	ERA 2018	FVA 2020	FVA 2019	FRA 2018
A 77		Förderung des Fremdenverkehrs						
A 77	SA0/SA1	(0) Nettoergeb. (21-22) / SA (1) Geldfluss Op. Geb. (31-32)	-55.800,00	0,00	0,00	-44.800,00	0,00	0,00
A 77	SA00	Nettoergebnis nach Zurechnung und Entnahmen von HH-Rücklagen	-55.800,00	0,00	0,00	-44.800,00	0,00	0,00
A 77	SA2	Saldo (2) Geldfluss aus der investiven Gebarung (33-34)				0,00	0,00	0,00
A 77	SA3	Saldo (3) Nettofinanzierungssaldo (SA1+SA2)				-44.800,00	0,00	0,00
A 77	SA4	Saldo (4) Geldfluss aus der Finanzierungstätigkeit (35-36)				0,00	0,00	0,00
A 77	SA5	Saldo (5) Geldfluss aus VA-wirksamer Gebarung (SA3+SA4)				-44.800,00	0,00	0,00
A 77	SA51	Saldo Geldfluss aus operativer Gebarung (für invest. Vorhaben)				0,00	0,00	0,00

Detailnachweis VA / 782 Wirtschaftspolitische Maßnahmen - Interne Vergütungen enthalten

Fonds	Konto	Bezeichnung	EVA 2020	EVA 2019	ERA 2018	FVA 2020	FVA 2019	FRA 2018
<b>Fonds 782000</b>		<b>Wirtschaftspolitische Maßnahmen</b>						
<b>Operative Gebarung</b>								
SU 2131		Summe Erträge / Einzahlungen operative Gebarung	0,00	0,00	0,00	0,00	0,00	0,00
782000	711000	Gebühren für die Benützung gem. FAG	200,00	0,00	0,00	200,00	0,00	0,00
782000	720109	Interne Leistungsver. (Vergütung) - Personal WlHof	700,00	0,00	0,00	700,00	0,00	0,00
782000	728000	Entgelte für sonstige Leistungen	2.200,00	0,00	0,00	7.200,00	0,00	0,00
2	2225/3225	Sonstiger Sachaufwand / Sonstige Anzahl aus Sachaufwand	3.100,00	0,00	0,00	8.100,00	0,00	0,00
1	222/322	Sachaufwand / Auszahlungen aus Sachaufwand (o. Transferaufw.)	3.100,00	0,00	0,00	8.100,00	0,00	0,00
SU 22/32		Summe Aufwendungen / Auszahlungen operative Gebarung	3.100,00	0,00	0,00	8.100,00	0,00	0,00
SA SA0/SA1		(0) Nettoergeb. (21-22) / SA (1) Geldfluss Op. Geb. (31-32)	-3.100,00	0,00	0,00	-8.100,00	0,00	0,00
SA SA0R		Saldo Haushaltsrücklagen	0,00	0,00	0,00			
SA SA00		Nettoergebnis nach Zuweisung und Entnahmen von HH-Rücklagen	-3.100,00	0,00	0,00			
<b>Investive Gebarung</b>								
SU 33		Summe Einzahlungen investive Gebarung				0,00	0,00	0,00
SU 34		Summe Auszahlungen investive Gebarung				0,00	0,00	0,00
SA SA2		Saldo (2) Geldfluss aus der investiven Gebarung (33-34)				0,00	0,00	0,00
SA SA3		Saldo (3) Nettofinanzierungssaldo (SA1+SA2)				-8.100,00	0,00	0,00
<b>Finanzierungstätigkeit</b>								
SU 35		Summe Einzahlungen aus der Finanzierungstätigkeit				0,00	0,00	0,00
SU 36		Summe Auszahlungen aus der Finanzierungstätigkeit				0,00	0,00	0,00
SA SA4		Saldo (4) Geldfluss aus der Finanzierungstätigkeit (35-36)				0,00	0,00	0,00
SA SA5		Saldo (5) Geldfluss aus VA-wirksamer Gebarung (SA3+SA4)				-8.100,00	0,00	0,00
<b>Verrrechnung zw. operativer Gebarung und investiven Vorräten</b>								
SA SA51		Saldo Geldfluss aus operativer Gebarung für invest. Vorräten				0,00	0,00	0,00

Voranschlag 2020

Detailnachweis VA / 792 Wirtschaftspolitische Maßnahmen - interne Vergütungen enthalten

Fonds	Konto	Bezeichnung	EVA 2020	EVA 2019	ERA 2018	FVA 2020	FVA 2019	FRA 2018
<b>Fonds 782901</b>		<b>KOHLBACH UNTERNEHMENSGRUPPE Refinanzieru</b>						
<b>Operative Gebarung</b>								
782801	861100	Transfers v. Land - Bedarfszuweisungen operative G	13.500,00	0,00	0,00	13.500,00	0,00	0,00
2	2121/3121	Transferertrag / -zahlungen von Trägern des öffentl. Rechts	13.500,00	0,00	0,00	13.500,00	0,00	0,00
1	212/312	Erträge aus Transfers / Einzahl. aus Transfers (ohne KT's)	13.500,00	0,00	0,00	13.500,00	0,00	0,00
<b>SU 21/31</b>		<b>Summe Erträge / Einzahlungen operative Gebarung</b>	<b>13.500,00</b>	<b>0,00</b>	<b>0,00</b>	<b>13.500,00</b>	<b>0,00</b>	<b>0,00</b>
782801	755000	Lfd. Transferz. an Unternehmungen	13.500,00	0,00	0,00	13.500,00	0,00	0,00
2	2233/3233	Transferaufwand / -zahlungen an Untern. (mit Finanzuntern.)	13.500,00	0,00	0,00	13.500,00	0,00	0,00
1	223/323	Transferaufwand (lfd. u.KT's) / Auszahl. Transfers (ohne KT's)	13.500,00	0,00	0,00	13.500,00	0,00	0,00
<b>SU 22/32</b>		<b>Summe Aufwendungen / Auszahlungen operative Gebarung</b>	<b>13.500,00</b>	<b>0,00</b>	<b>0,00</b>	<b>13.500,00</b>	<b>0,00</b>	<b>0,00</b>
<b>SA SA0/SA1</b>		<b>(0) Nettoergeb. (21-22) / SA (1) Geldfluss Op. Geb. (31-32)</b>	<b>0,00</b>	<b>0,00</b>	<b>0,00</b>	<b>0,00</b>	<b>0,00</b>	<b>0,00</b>
<b>SA SA0R</b>		<b>Saldo Haushaltsrücklagen</b>	<b>0,00</b>	<b>0,00</b>	<b>0,00</b>	<b>0,00</b>	<b>0,00</b>	<b>0,00</b>
<b>SA SA00</b>		<b>Nettoergebnis nach Zuweisung und Entnahmen von HH-Rücklagen</b>	<b>0,00</b>	<b>0,00</b>	<b>0,00</b>	<b>0,00</b>	<b>0,00</b>	<b>0,00</b>
<b>Investive Gebarung</b>								
<b>SU 33</b>		<b>Summe Einzahlungen Investive Gebarung</b>	<b>0,00</b>	<b>0,00</b>	<b>0,00</b>	<b>0,00</b>	<b>0,00</b>	<b>0,00</b>
<b>SU 34</b>		<b>Summe Auszahlungen Investive Gebarung</b>	<b>0,00</b>	<b>0,00</b>	<b>0,00</b>	<b>0,00</b>	<b>0,00</b>	<b>0,00</b>
<b>SA SA2</b>		<b>Saldo (2) Geldfluss aus der Investiven Gebarung (33-34)</b>	<b>0,00</b>	<b>0,00</b>	<b>0,00</b>	<b>0,00</b>	<b>0,00</b>	<b>0,00</b>
<b>SA SA3</b>		<b>Saldo (3) Nettofinanzierungssaldo (SA1+SA2)</b>	<b>0,00</b>	<b>0,00</b>	<b>0,00</b>	<b>0,00</b>	<b>0,00</b>	<b>0,00</b>
<b>Finanzierungstätigkeit</b>								
<b>SU 35</b>		<b>Summe Einzahlungen aus der Finanzierungstätigkeit</b>	<b>0,00</b>	<b>0,00</b>	<b>0,00</b>	<b>0,00</b>	<b>0,00</b>	<b>0,00</b>
<b>SU 36</b>		<b>Summe Auszahlungen aus der Finanzierungstätigkeit</b>	<b>0,00</b>	<b>0,00</b>	<b>0,00</b>	<b>0,00</b>	<b>0,00</b>	<b>0,00</b>
<b>SA SA4</b>		<b>Saldo (4) Geldfluss aus der Finanzierungstätigkeit (35-36)</b>	<b>0,00</b>	<b>0,00</b>	<b>0,00</b>	<b>0,00</b>	<b>0,00</b>	<b>0,00</b>
<b>SA SA5</b>		<b>Saldo (5) Geldfluss aus VA-wirksamer Gebarung (SA3+SA4)</b>	<b>0,00</b>	<b>0,00</b>	<b>0,00</b>	<b>0,00</b>	<b>0,00</b>	<b>0,00</b>
<b>Verrrechnung zw. operativer Gebarung und investiven Vorhaben</b>								
<b>SA SA51</b>		<b>Saldo Geldfluss aus operativer Gebarung für invest. Vorhaben</b>	<b>0,00</b>	<b>0,00</b>	<b>0,00</b>	<b>0,00</b>	<b>0,00</b>	<b>0,00</b>

Voranschlag 2020

Detailnachweis VA / 792 Wirtschaftspolitische Maßnahmen - Interne Vergütungen enthalten

Fonds	Konto	Bezeichnung	EVA 2020	EVA 2019	ERA 2018	FVA 2020	FVA 2019	FRA 2018
UA 792		<b>Wirtschaftspolitische Maßnahmen</b>						
UA 792	SA0/SA1	(0) Nettoergeb. (21-22) / SA (1) Geldfluss Op. Geo. (31-32)	-2.100,00	0,00	0,00	-2.100,00	0,00	0,00
UA 792	SA00	Nettoergebnis nach Zuweisung und Entnahmen von HH-Rücklagen	-3.100,00	0,00	0,00			
UA 792	SA2	Saldo (2) Geldfluss aus der Investiven Gebarung (33-34)				0,00	0,00	0,00
UA 792	SA3	Saldo (3) Nettofinanzierungssaldo (SA1+SA2)				-2.100,00	0,00	0,00
UA 792	SA4	Saldo (4) Geldfluss aus der Finanzierungstätigkeit (35-36)				0,00	0,00	0,00
UA 792	SA5	Saldo (5) Geldfluss aus VA-wirksamer Gebarung (SA3+SA4)				-2.100,00	0,00	0,00
UA 792	SA51	Saldo Geldfluss aus operativer Gebarung für Invest. Vorhaben				0,00	0,00	0,00

## Voranschlag 2020

## Detailnachweis VA / 789 Sonstige Einrichtungen und Maßnahmen - Interne Vergütungen enthalten

Fonds	Konto	Bezeichnung	EVA 2020	EVA 2019	ERA 2018	FVA 2020	FVA 2019	FRA 2018
<b>Fonds 789000</b>		<b>Sonstige Wirtschaftsförderung</b>						
<b>Operative Gebarung</b>								
SU 21/31		Summe Erträge / Einzahlungen operative Gebarung	0,00	0,00	0,00	0,00	0,00	0,00
789000	720109	Interne Leistungsver. (Vergütung) - Personal WiHof	10.000,00	0,00	0,00	10.000,00	0,00	0,00
789000	720209	Interne Leistungsverr. (Vergütung)-WiHof Maschinen	100,00	0,00	0,00	100,00	0,00	0,00
789000	728000	Sonstige Ausgaben	200,00	0,00	0,00	200,00	0,00	0,00
2	2225/3225	Sonstiger Sachaufwand / Sonstige Anzahl aus Sachaufwand	10.300,00	0,00	0,00	10.300,00	0,00	0,00
1	222/322	Sachaufwand / Auszahlungen aus Sachaufwand (o.Transferaufw.)	10.300,00	0,00	0,00	10.300,00	0,00	0,00
789000	756000	Lfd. Transferz. an Finanzunternehmungen	0,00	0,00	0,00	800,00	0,00	0,00
789000	776000	Kapitaltransferz. an Finanzunternehmung	800,00	0,00	0,00	0,00	0,00	0,00
2	223/3233	Transferaufwand / -zahlungen an Untern. (mit Finanzuntern.)	800,00	0,00	0,00	800,00	0,00	0,00
789000	757000	Entgelte für sonstige Leistungen	12.700,00	0,00	0,00	13.100,00	0,00	0,00
789000	777030	Kapitaltransferz. an priv. Organisation (GO-Mobil	4.000,00	0,00	0,00	0,00	0,00	0,00
2	2234/3234	Transferaufwand / -zahlungen an Haush. & Org.o.Erwerbschar	16.700,00	0,00	0,00	13.100,00	0,00	0,00
1	223/323	Transferaufwand (lfd. u.KTs) / Auszahl. Transfers (ohne KTs)	17.500,00	0,00	0,00	13.900,00	0,00	0,00
SU 22/32		Summe Aufwendungen / Auszahlungen operative Gebarung	27.800,00	0,00	0,00	24.200,00	0,00	0,00
SA SA0/SA1		(0) Nettoergeb. (21-22) / SA (1) Geldfluss Op. Geb. (31-32)	-27.800,00	0,00	0,00	-24.200,00	0,00	0,00
SA SA0R		Saldo Haushaltsrücklagen	0,00	0,00	0,00			
SA SA00		Nettoergebnis nach Zuweisung und Entnahmen von HH-Rücklagen	-27.800,00	0,00	0,00			
<b>Investive Gebarung</b>								
SU 33		Summe Einzahlungen investive Gebarung				0,00	0,00	0,00
SU 34		Summe Auszahlungen investive Gebarung				0,00	0,00	0,00
SA SA2		Saldo (2) Geldfluss aus der Investiven Gebarung (33-34)				0,00	0,00	0,00
SA SA3		Saldo (3) Nettofinanzierungssaldo (SA1+SA2)				-24.200,00	0,00	0,00
<b>Finanzierungstätigkeit</b>								

Voranschlag 2020  
Detailnachweis VA / 789 Sonstige Einrichtungen und Maßnahmen - interne Vergütungen enthalten

Fonds	Konto	Bezeichnung	EVA 2020	EVA 2019	ERA 2018	FVA 2020	FVA 2019	FRA 2018
SU 35		Summe Einzahlungen aus der Finanzierungstätigkeit				0,00	0,00	0,00
SU 36		Summe Auszahlungen aus der Finanzierungstätigkeit				0,00	0,00	0,00
SA SA4		Saldo (4) Geldfluss aus der Finanzierungstätigkeit (35-36)				0,00	0,00	0,00
SA SA5		Saldo (5) Geldfluss aus VA-wirksamer Gebarung (SA3+SA4)				-24.200,00	0,00	0,00
Verrechnung zw. operativer Gebarung und investiven Vorhaben								
SA SA51		Saldo Geldfluss aus operativer Gebarung für Invest. Vorhaben				0,00	0,00	0,00
UA 789 Sonstige Einrichtungen und Maßnahmen								
UA 789	SA0/SA1	(0) Nettoergeb. (21-22) / SA (1) Geldfluss Op. Geb. (31-32)	-27.800,00	0,00	0,00	-24.200,00	0,00	0,00
UA 789	SA00	Nettoergebnis nach Zuweisung und Entnahmen von HH-Rücklagen	-27.800,00	0,00	0,00			
UA 789	SA2	Saldo (2) Geldfluss aus der Investiven Gebarung (33-34)				0,00	0,00	0,00
UA 789	SA3	Saldo (3) Nettofinanzierungssaldo (SA1+SA2)				-24.200,00	0,00	0,00
UA 789	SA4	Saldo (4) Geldfluss aus der Finanzierungstätigkeit (35-36)				0,00	0,00	0,00
UA 789	SA5	Saldo (5) Geldfluss aus VA-wirksamer Gebarung (SA3+SA4)				-24.200,00	0,00	0,00
UA 789	SA51	Saldo Geldfluss aus operativer Gebarung für invest. Vorhaben				0,00	0,00	0,00
A 78 Forderung von Handel, Gewerbe und Industrie								
A 78	SA0/SA1	(0) Nettoergeb. (21-22) / SA (1) Geldfluss Op. Geb. (31-32)	-30.900,00	0,00	0,00	-32.300,00	0,00	0,00
A 78	SA00	Nettoergebnis nach Zuweisung und Entnahmen von HH-Rücklagen	-30.900,00	0,00	0,00			
A 78	SA2	Saldo (2) Geldfluss aus der Investiven Gebarung (33-34)				0,00	0,00	0,00
A 78	SA3	Saldo (3) Nettofinanzierungssaldo (SA1+SA2)				-32.300,00	0,00	0,00
A 78	SA4	Saldo (4) Geldfluss aus der Finanzierungstätigkeit (35-36)				0,00	0,00	0,00
A 78	SA5	Saldo (5) Geldfluss aus VA-wirksamer Gebarung (SA3+SA4)				-32.300,00	0,00	0,00
A 78	SA51	Saldo Geldfluss aus operativer Gebarung für invest. Vorhaben				0,00	0,00	0,00

Voranschlag 2020

Detailnachweis VA / 789 Sonstige Einrichtungen und Maßnahmen - Interne Vergütungen enthalten

Fonds	Konto	Bezeichnung	EVA 2020	EVA 2019	ERA 2018	FVA 2020	FVA 2019	FRA 2018
Gruppe 7		Wirtschaftsförderung						
Gruppe 7	SA0/SA1	(0) Nettoergeb. (21-22) / SA (1) Geldfluss Op. Geb. (31-32)	-117.600,00	0,00	0,00	-95.800,00	0,00	0,00
Gruppe 7	SA00	Nettoergebnis nach Zuweisung und Entnahmen von HH-Rücklagen	-117.600,00	0,00	0,00			
Gruppe 7	SA2	Saldo (2) Geldfluss aus der investiven Gebarung (33-34)				0,00	0,00	0,00
Gruppe 7	SA3	Saldo (3) Nettofinanzierungssaldo (SA1+SA2)				-95.800,00	0,00	0,00
Gruppe 7	SA4	Saldo (4) Geldfluss aus der Finanzierungstätigkeit (35-36)				0,00	0,00	0,00
Gruppe 7	SA5	Saldo (5) Geldfluss aus VA-wirksamer Gebarung (SA3+SA4)				-95.800,00	0,00	0,00
Gruppe 7	SA51	Saldo Geldfluss aus operativer Gebarung für invest. Vorhaben				0,00	0,00	0,00

## Detailnachweis VA / 814 Straßenreinigung - interne Vergütungen enthalten

Fonds	Konto	Bezeichnung	EVA 2020	EVA 2019	ERA 2018	FVA 2020	FVA 2019	FRA 2018
<b>Fonds 814000</b>		<b>Straßenreinigung</b>						
		<b>Operative Gebarung</b>						
	<b>SU 2131</b>	<b>Summe Erträge / Einzahlungen operative Gebarung</b>	<b>0,00</b>	<b>0,00</b>	<b>0,00</b>	<b>0,00</b>	<b>0,00</b>	<b>0,00</b>
814000	400000	Geringwertige Wirtschaftsg. Anlageverm.	900,00	0,00	0,00	900,00	0,00	0,00
814000	402000	Materialien für innerbetriebl. Leistung	24.300,00	0,00	0,00	24.300,00	0,00	0,00
2	2221/3221	Gebrauchs- und Verbrauchsgüter, Handelswaren / Auszahlungen	25.200,00	0,00	0,00	25.200,00	0,00	0,00
814000	670000	Versicherungen	2.000,00	0,00	0,00	2.000,00	0,00	0,00
2	2222/3222	Verwaltungs- und Betriebsaufwand / Auszahlungen	2.000,00	0,00	0,00	2.000,00	0,00	0,00
814000	616000	Instandhaltung von Maschinen u. Anlagen	3.500,00	0,00	0,00	3.500,00	0,00	0,00
814000	618000	Instandhaltung von son. Anlagen	200,00	0,00	0,00	200,00	0,00	0,00
2	2224/3224	Instandhaltung / Auszahlungen für Instandhaltung	3.700,00	0,00	0,00	3.700,00	0,00	0,00
814000	720109	Interne Leistungsver. (Vergütung) - Personal WHhof	20.000,00	0,00	0,00	20.000,00	0,00	0,00
814000	720139	Int. Leistungsver. Personal - Spiliten u. Salztst	8.000,00	0,00	0,00	8.000,00	0,00	0,00
814000	720149	Int. Leistungsver. Personal-Spiliten u.Salztst.P+R Süd	100,00	0,00	0,00	100,00	0,00	0,00
814000	720159	Int. Leistungsver. Personal - Schneeräumung	20.000,00	0,00	0,00	20.000,00	0,00	0,00
814000	720169	Int. Leistungsver. Personal - Schneeräumung P+R Süd	200,00	0,00	0,00	200,00	0,00	0,00
814000	720228	Int.Leistungsver. sonst. Kosten - Kehren Maschine	400,00	0,00	0,00	400,00	0,00	0,00
814000	720239	Int. Leistungsver. Personal - Spiliten.Salztst.Masch	6.000,00	0,00	0,00	6.000,00	0,00	0,00
814000	720249	nt.Leistungsver. sonst. Kosten - Streuen P+R Süd	100,00	0,00	0,00	100,00	0,00	0,00
814000	720259	Interne Leistungsver. (Vergütung) - Borkimobil	6.000,00	0,00	0,00	6.000,00	0,00	0,00
814000	720279	Interne Leistungsver. (Vergütung) - U400 alt	3.000,00	0,00	0,00	3.000,00	0,00	0,00
814000	720289	Interne Leistungsver. (Vergütung) - U400 neu	200,00	0,00	0,00	200,00	0,00	0,00
814000	720299	Int. Leistungsver. WVA Bagger-Spl.u.Salztstreuung	300,00	0,00	0,00	300,00	0,00	0,00
814000	728000	Entgelte für sonstige Leistungen	60.000,00	0,00	0,00	60.000,00	0,00	0,00
814000	728100	Entgelte für sonstige Leistungen Kehrung	11.000,00	0,00	0,00	11.000,00	0,00	0,00
814000	728200	Entgelte f.s.Leist.v.Gew.Betr.-Spilitr.u. Salztstreu	8.000,00	0,00	0,00	8.000,00	0,00	0,00
2	2225/3225	Sonstiger Sachaufwand / Sonstige Anzahl aus Sachaufwand	143.300,00	0,00	0,00	143.300,00	0,00	0,00



**Voranschlag 2020**  
Detailnachweis VA / 814 Straßenreinigung - interne Vergütungen enthalten

Fonds	Konto	Bezeichnung	EVA 2020	EVA 2019	ERA 2018	FVA 2020	FVA 2019	FRA 2018
1	222/322	Sachaufwand / Auszahlungen aus Sachaufwand (o. Transferaufw.)	174.200,00	0,00	0,00	174.200,00	0,00	0,00
SU	22/32	Summe Aufwendungen / Auszahlungen operative Gebarung	174.200,00	0,00	0,00	174.200,00	0,00	0,00
SA	SA0/SA1	(0) Nettoergeb. (21-22) / SA (1) Geldfluss Op. Geb. (31-32)	-174.200,00	0,00	0,00	-174.200,00	0,00	0,00
SA	SA0R	Saldo Haushaltsrücklagen	0,00	0,00	0,00			
SA	SA00	Nettoergebnis nach Zuweisung und Entnahmen von HH-Rücklagen	-174.200,00	0,00	0,00			
<b>Investive Gebarung</b>								
SU	33	Summe Einzahlungen Investive Gebarung				0,00	0,00	0,00
814000	040000	Fahrzeuge				12.900,00	0,00	0,00
2	3414	Ausz. f.d. Erwerb von techn. Anlagen, Fahrzeuge u. Maschinen				12.900,00	0,00	0,00
1	341	Auszahlungen aus der Investitionstätigkeit				12.900,00	0,00	0,00
SU	34	Summe Auszahlungen investive Gebarung				12.900,00	0,00	0,00
SA	SA2	Saldo (2) Geldfluss aus der investiven Gebarung (33-34)				-12.900,00	0,00	0,00
SA	SA3	Saldo (3) Nettofinanzierungssaldo (SA1+SA2)				-187.100,00	0,00	0,00
<b>Finanzierungstätigkeit</b>								
SU	35	Summe Einzahlungen aus der Finanzierungstätigkeit				0,00	0,00	0,00
SU	36	Summe Auszahlungen aus der Finanzierungstätigkeit				0,00	0,00	0,00
SA	SA4	Saldo (4) Geldfluss aus der Finanzierungstätigkeit (35-36)				0,00	0,00	0,00
SA	SA5	Saldo (5) Geldfluss aus VA-wirksamer Gebarung (SA3+SA4)				-187.100,00	0,00	0,00
<b>Verrrechnung zw. operativer Gebarung und investiven Vorhaben</b>								
SA	SA51	Saldo Geldfluss aus operativer Gebarung für invest. Vorhaben				0,00	0,00	0,00

Voranschlag 2020  
Detailnachweis VA / 814 Straßenreinigung - Interne Vergütungen enthalten

Fonds	Konto	Bezeichnung	EVA 2020	EVA 2019	ERA 2018	FVA 2020	FVA 2019	FRA 2018
UA 814		<b>Straßenreinigung</b>						
UA 814	SA0/SA1	(0) Nettoergeb (21-22) / SA (1) Geldfluss Op. Geb (31-32)	-174.200,00	0,00	0,00	-174.200,00	0,00	0,00
UA 814	SA00	Nettoergebn nach Zuweisung und Entnahmen von HH-Rücklagen	-174.200,00	0,00	0,00			
UA 814	SA2	Saldo (2) Geldfluss aus der Investiven Gebärung (33-34)				-12.900,00	0,00	0,00
UA 814	SA3	Saldo (3) Nettofinanzierungssaldo (SA1+SA2)				-187.100,00	0,00	0,00
UA 814	SA4	Saldo (4) Geldfluss aus der Finanzierungstätigkeit (35-36)				0,00	0,00	0,00
UA 814	SA5	Saldo (5) Geldfluss aus VA-wirksamer Gebärung (SA3+SA4)				-187.100,00	0,00	0,00
UA 814	SA51	Saldo Geldfluss aus operativer Gebärung für invest. Vorhaben				0,00	0,00	0,00

## Voranschlag 2020

## Detailnachweis VA / 815 Park- und Gartenanlagen, Kinderspielfläche - interne Vergütungen enthalten

Fonds	Konto	Bezeichnung	EVA 2020	EVA 2019	ERA 2018	FVA 2020	FVA 2019	FRA 2018	FRA 2016
<b>Fonds 815000</b>		<b>Park- und Gartenanlagen, Kinderspielfläche</b>							
<b>Operative Gebarung</b>									
SU 21/31		Summe Erträge / Einzahlungen operative Gebarung	0,00	0,00	0,00	0,00	0,00	0,00	0,00
815000	400000	Geringwertige Wirtschaftsg. Anlageverm.	100,00	0,00	0,00	100,00	0,00	0,00	0,00
2 2221/3221		Gebrauchs- und Verbrauchsgüter, Handelswaren / Auszahlungen	100,00	0,00	0,00	100,00	0,00	0,00	0,00
815000	610000	Instandhaltung von Grund und Boden	1.800,00	0,00	0,00	1.800,00	0,00	0,00	0,00
2 2224/3224		Instandhaltung / Auszahlungen für Instandhaltung	1.800,00	0,00	0,00	1.800,00	0,00	0,00	0,00
815000	711000	Gebühren für die Benützung gem. FAG	100,00	0,00	0,00	100,00	0,00	0,00	0,00
815000	720109	Interne Leistungsver. (Vergütung) - Personal WiHof	5.200,00	0,00	0,00	5.200,00	0,00	0,00	0,00
815000	720209	Interne Leistungsver. (Vergütung)-WiHof Maschinen	400,00	0,00	0,00	400,00	0,00	0,00	0,00
815000	720269	Interne Leistungsver. (Vergütung) - Bagger	200,00	0,00	0,00	200,00	0,00	0,00	0,00
815000	729000	Sonstige Ausgaben	400,00	0,00	0,00	400,00	0,00	0,00	0,00
2 2225/3225		Sonstiger Sachaufwand / Sonstige Auszahl. aus Sachaufwand	6.300,00	0,00	0,00	6.300,00	0,00	0,00	0,00
1 222/322		Sachaufwand / Auszahlungen aus Sachaufwand (o. Transferaufw.)	8.200,00	0,00	0,00	8.200,00	0,00	0,00	0,00
SU 22/32		Summe Aufwendungen / Auszahlungen operative Gebarung	8.200,00	0,00	0,00	8.200,00	0,00	0,00	0,00
SA SA0/SA1		(0) Nettoergeb. (31-22) / SA (1) Geldfluss Op. Geb. (31-32)	-8.200,00	0,00	0,00	-8.200,00	0,00	0,00	0,00
SA SA0R		Saldo Haushaltsrücklagen	0,00	0,00	0,00				
SA SA00		Nettoergebnis nach Zuweisung und Entnahmen von HH-Rücklagen	-8.200,00	0,00	0,50				
<b>Investive Gebarung</b>									
SU 33		Summe Einzahlungen investive Gebarung				0,00	0,00	0,00	0,00
SU 34		Summe Auszahlungen investive Gebarung				0,00	0,00	0,00	0,00
SA SA2		Saldo (2) Geldfluss aus der investiven Gebarung (33-34)				0,00	0,00	0,00	0,00
SA SA3		Saldo (3) Nettofinanzierungssaldo (SA 1+SA2)				-8.200,00	0,00	0,00	0,00
<b>Finanzierungstätigkeit</b>									
SU 35		Summe Einzahlungen aus der Finanzierungstätigkeit				0,00	0,00	0,00	0,00

## Voranschlag 2020

## Detailnachweis VA / 815 Park- und Gartenanlagen, Kinderspielfläche - Interne Vergütungen enthalten

Fonds	Konto	Bezeichnung	EVA 2020	EVA 2019	ERA 2018	FVA 2020	FVA 2019	FRA 2018
SU 36		Summe Auszahlungen aus der Finanzierungstätigkeit				0,00	0,00	0,00
SA SA4		Saldo (4) Geldfluss aus der Finanzierungstätigkeit (35-36)				0,00	0,00	0,00
SA SA5		Saldo (5) Geldfluss aus VA-wirksamer Gebarung (SA3+SA4)				-8.200,00	0,00	0,00
Verrechnung zw. operativer Gebarung und investiven Vorhaben								
SA SA51		Saldo Geldfluss aus operativer Gebarung für invest. Vorhaben				0,00	0,00	0,00
UA 815		Park- und Gartenanlagen, Kinderspielfläche						
UA 815	SA0SA1	(0) Nettoergeb. (21-22) / SA (1) Geldfluss Cp. Geb. (31-32)	-8.200,00	0,00	0,00	-8.200,00	0,00	0,00
UA 815	SA00	Nettoergebnis nach Zuweisung und Entnahmen von HH-Rücklagen	-8.200,00	0,00	0,00			
UA 815	SA2	Saldo (2) Geldfluss aus der investiven Gebarung (33-34)				0,00	0,00	0,00
UA 815	SA3	Saldo (3) Nettofinanzierungssaldo (SA1+SA2)				-8.200,00	0,00	0,00
UA 815	SA4	Saldo (4) Geldfluss aus der Finanzierungstätigkeit (35-36)				0,00	0,00	0,00
UA 815	SA5	Saldo (5) Geldfluss aus VA-wirksamer Gebarung (SA3+SA4)				-8.200,00	0,00	0,00
UA 815	SA51	Saldo Geldfluss aus operativer Gebarung für invest. Vorhaben				0,00	0,00	0,00

**Voranschlag 2020**

**Detailnachweis VA / 816 Öffentliche Beleuchtung und öffentliche Uhren - interne Vergütungen enthalten**

Fonds	Konto	Bezeichnung	EVA 2020	EVA 2019	ERA 2018	FVA 2020	FVA 2019	FRA 2018
<b>Fonds 816000</b>		<b>Öffentliche Beleuchtung und öffentliche</b>						
<b>Operative Gebarung</b>								
816000	813000	Erträge aus der Aufl. von IZ (Kapitaltrans.)	98.800,00	0,00	0,00	0,00	0,00	0,00
2	2127	Nicht finanzierungswirksamer Transferertrag	98.800,00	0,00	0,00	0,00	0,00	0,00
1	212/312	Erträge aus Transfers / Einzahl. aus Transfers (ohne KT's)	98.800,00	0,00	0,00	0,00	0,00	0,00
<b>SU 21/31</b>		<b>Summe Erträge / Einzahlungen operative Gebarung</b>	<b>98.800,00</b>	<b>0,00</b>	<b>0,00</b>	<b>0,00</b>	<b>0,00</b>	<b>0,00</b>
816000	402000	Materialien für innerbetriebl. Leistung	1.000,00	0,00	0,00	1.000,00	0,00	0,00
2	2221/3221	Gebrauchs- und Verbrauchsgüter, Handelswaren / Auszahlungen	1.000,00	0,00	0,00	1.000,00	0,00	0,00
816000	600100	Strom	40.000,00	0,00	0,00	40.000,00	0,00	0,00
2	2222/3222	Verwaltungs- und Betriebsaufwand / Auszahlungen	40.000,00	0,00	0,00	40.000,00	0,00	0,00
816000	619000	Instandhaltung von Sonderanlagen	12.000,00	0,00	0,00	12.000,00	0,00	0,00
2	2224/3224	Instandhaltung / Auszahlungen für Instandhaltung	12.000,00	0,00	0,00	12.000,00	0,00	0,00
816000	720109	Interne Leistungsver. (Vergütung) - Personal WHof	1.000,00	0,00	0,00	1.000,00	0,00	0,00
816000	720209	Interne Leistungsver. (Vergütung)-WHof Maschinen	200,00	0,00	0,00	200,00	0,00	0,00
816000	720269	Interne Leistungsver. (Vergütung) - Bagger	500,00	0,00	0,00	500,00	0,00	0,00
816000	728000	Entgelte für sonstige Leistungen	100,00	0,00	0,00	100,00	0,00	0,00
2	2225/3225	Sonstiger Sachaufwand / Sonstige Auszahl. aus Sachaufwand	1.800,00	0,00	0,00	1.800,00	0,00	0,00
816000	680200	Planm. Afa Grundstückeinrichtungen/Infrastruktur	109.800,00	0,00	0,00	0,00	0,00	0,00
2	2226/3226	Nicht finanz.wirks. Sachaufw. / Ausz. Inanspruchn.Haftungen	109.800,00	0,00	0,00	0,00	0,00	0,00
1	2223/322	Sachaufwand / Auszahlungen aus Sachaufwand (o.Transferaufw.)	164.600,00	0,00	0,00	54.800,00	0,00	0,00
<b>SU 22/32</b>		<b>Summe Aufwendungen / Auszahlungen operative Gebarung</b>	<b>164.600,00</b>	<b>0,00</b>	<b>0,00</b>	<b>54.800,00</b>	<b>0,00</b>	<b>0,00</b>
SA SA0/SA1		{0} Nettoergeb. (21-22) / SA (1) Geldfluss Op. Geb. (31-32)	-65.800,00	0,00	0,00	-54.800,00	0,00	0,00
SA SA0R		Saldo Haushaltsrücklagen	0,00	0,00	0,00			
SA SA00		Nettoergebnis nach Zuweisung und Entnahmen von HH-Rücklagen	-65.800,00	0,00	0,00			
<b>Investive Gebarung</b>								
SU 33		Summe Einzahlungen Investive Gebarung				0,00	0,00	0,00

Voranschlag 2020

Detailnachweis VA / 816 Öffentliche Beleuchtung und öffentliche Uhren - Interne Vergütungen enthalten

Fonds	Konto	Bezeichnung	EVA 2020	EVA 2019	ERA 2018	FVA 2020	FVA 2019	FRA 2018
816000	070000	Aktivierungsfähige Rechte				300,00	0,00	0,00
2	3411	Auszahlungen für den Erwerb von immateriellem Vermögen				300,00	0,00	0,00
816000	050000	Sonderanlagen				10.000,00	0,00	0,00
2	3412	Ausz. für den Erwerb von Grundstücken & Grundstücksreicht.				10.000,00	0,00	0,00
1	341	Auszahlungen aus der Investitionsfähigkeit				10.300,00	0,00	0,00
SU 34		Summe Auszahlungen investive Gebarung				10.300,00	0,00	0,00
SA SA2		Saldo (2) Geldfluss aus der investiven Gebarung (33-34)				-10.300,00	0,00	0,00
SA SA3		Saldo (3) Nettofinanzierungssaldo (SA1+SA2)				-65.100,00	0,00	0,00
<b>Finanzierungstätigkeit</b>								
SU 35		Summe Einzahlungen aus der Finanzierungstätigkeit				0,00	0,00	0,00
SU 36		Summe Auszahlungen aus der Finanzierungstätigkeit				0,00	0,00	0,00
SA SA4		Saldo (4) Geldfluss aus der Finanzierungstätigkeit (35-36)				0,00	0,00	0,00
SA SA5		Saldo (5) Geldfluss aus VA-wirksamer Gebarung (SA3+SA4)				-65.100,00	0,00	0,00
<b>Verechnung zw. operativer Gebarung und investiven Vorhaben</b>								
SA SA51		Saldo Geldfluss aus operativer Gebarung für invest. Vorhaben				0,00	0,00	0,00
<b>UA 816 Öffentliche Beleuchtung und öffentliche Uhren</b>								
UA 816	SA0/SA1	(0) Nettoergeb. (21-22) / SA (1) Geldfluss Op. Geb. (31-32)	-65.800,00	0,00	0,00	-54.800,00	0,00	0,00
UA 816	SA00	Nettoergebn. nach Zuweisung und Entnahmen von HH-Rücklagen	-65.800,00	0,00	0,00			
UA 316	SA2	Saldo (2) Geldfluss aus der investiven Gebarung (33-34)				-10.300,00	0,00	0,00
UA 316	SA3	Saldo (3) Nettofinanzierungssaldo (SA1+SA2)				-65.100,00	0,00	0,00
UA 316	SA4	Saldo (4) Geldfluss aus der Finanzierungstätigkeit (35-36)				0,00	0,00	0,00
UA 316	SA5	Saldo (5) Geldfluss aus VA-wirksamer Gebarung (SA3+SA4)				-65.100,00	0,00	0,00
UA 816	SA51	Saldo Geldfluss aus operativer Gebarung für invest. Vorhaben				0,00	0,00	0,00

**Voranschlag 2020**

**Detailnachweis VA / 817 Friedhöfe (einschließlich Einsegnungshallen und Krematorien) - Interne Vergütungen enthalten**

Fonds	Konto	Bezeichnung	EVA 2020	EVA 2019	ERA 2018	FVA 2020	FVA 2019	FRA 2018
<b>Fonds 817000</b>		<b>Friedhöfe (einschließlich Einsegnungshal</b>						
<b>Operative Gebarung</b>								
817000	852000	Geb. f.d. Benützung v. Gde-Einrichtungen	7.600,00	0,00	0,00	7.600,00	0,00	0,00
817000	852100	Benützungsgeld/Entsorgungsgebühr	2.500,00	0,00	0,00	2.500,00	0,00	0,00
817000	852200	Bereitstellungsgebühr	500,00	0,00	0,00	500,00	0,00	0,00
2	2113/3113	Erträge / Einzahlungen aus Gebühren	10.600,00	0,00	0,00	10.600,00	0,00	0,00
817000	810159	Leistungserlöse Grabaushub	4.500,00	0,00	0,00	4.500,00	0,00	0,00
2	2114/3114	Erträge / Einzahlungen aus Leistungen	4.500,00	0,00	0,00	4.500,00	0,00	0,00
817000	829000	Sonstige Erträge	100,00	0,00	0,00	100,00	0,00	0,00
2	2116/3116	Erträge / Einz. aus Veräußerung/GWG u. sonst. Erträge/Einz.	100,00	0,00	0,00	100,00	0,00	0,00
1	211/311	<b>Erträge / Einzahl. aus der operativen Verwaltungstätigkeit</b>	<b>15.200,00</b>	<b>0,00</b>	<b>0,00</b>	<b>15.200,00</b>	<b>0,00</b>	<b>0,00</b>
817000	813000	Erträge aus der Aufl. von IZ (Kapitaltrans.)	500,00	0,00	0,00	500,00	0,00	0,00
2	2127	Nicht finanzierungswirksamer Transferertrag	500,00	0,00	0,00	500,00	0,00	0,00
1	212/312	<b>Erträge aus Transfers / Einzahl. aus Transfers (ohne KTs)</b>	<b>500,00</b>	<b>0,00</b>	<b>0,00</b>	<b>500,00</b>	<b>0,00</b>	<b>0,00</b>
<b>SU 21/31</b>		<b>Summe Erträge / Einzahlungen operative Gebarung</b>	<b>15.700,00</b>	<b>0,00</b>	<b>0,00</b>	<b>15.200,00</b>	<b>0,00</b>	<b>0,00</b>
817000	523000	Geldb. der nicht ganzj. besch. Arbeiter	5.000,00	0,00	0,00	5.000,00	0,00	0,00
2	2211/3211	Personalaufwand / Ausz. (Bezüge, Nebengeb., Mehrleistungen)	5.000,00	0,00	0,00	5.000,00	0,00	0,00
817000	580000	Dienstgeberbeiträge FLAF	400,00	0,00	0,00	400,00	0,00	0,00
817000	581000	Dienstgeberbeiträge zur Alterssicherung	1.400,00	0,00	0,00	1.400,00	0,00	0,00
2	2212/3212	Gesetzlicher und freiwilliger Sozialaufwand / Auszahlungen	1.800,00	0,00	0,00	1.800,00	0,00	0,00
1	221/321	<b>Personalaufwand / Auszahlungen aus Personalaufwand</b>	<b>6.800,00</b>	<b>0,00</b>	<b>0,00</b>	<b>6.800,00</b>	<b>0,00</b>	<b>0,00</b>
817000	400000	Geringwertige Wirtschaftsg. Anlageverm.	700,00	0,00	0,00	700,00	0,00	0,00
817000	402000	Materialien für innerbetriebl. Leistung	100,00	0,00	0,00	100,00	0,00	0,00
2	2221/3221	Gebrauchs- und Verbrauchsgüter, Handelswaren / Auszahlungen	800,00	0,00	0,00	800,00	0,00	0,00
817000	600100	Strom	1.200,00	0,00	0,00	1.200,00	0,00	0,00
817000	670000	Versicherungen	400,00	0,00	0,00	400,00	0,00	0,00

Voranschlag 2020

Detailnachweis VA / 817 Friedhöfe (einschließlich Einsegnungshallen und Krematorien) - Interne Vergütungen enthalten

Fonds	Konto	Bezeichnung	EVA 2020	EVA 2019	ERA 2018	FVA 2020	FVA 2019	FRA 2018
2	222/3222	Verwaltungs- und Betriebsaufwand / Auszahlungen	1.800,00	0,00	0,00	1.800,00	0,00	0,00
817000	610000	Instandhaltung von Grund und Boden	1.800,00	0,00	0,00	1.800,00	0,00	0,00
817000	613000	Instandhaltung von sonst. Grundstückseinricht.	2.000,00	0,00	0,00	2.000,00	0,00	0,00
817000	614000	Instandhaltung von Gebäuden	200,00	0,00	0,00	200,00	0,00	0,00
817000	618000	Instandhaltung von son. Anlagen	100,00	0,00	0,00	100,00	0,00	0,00
2	222/3224	Instandhaltung / Auszahlungen für Instandhaltung	4.100,00	0,00	0,00	4.100,00	0,00	0,00
817000	720109	Interne Leistungsver. (Vergütung) - Personal Wilhof	200,00	0,00	0,00	200,00	0,00	0,00
817000	720309	Interne Leistungsverrechnung - Personalkosten ZA	1.000,00	0,00	0,00	1.000,00	0,00	0,00
817000	728000	Entgelte für sonstige Leistungen	2.500,00	0,00	0,00	2.500,00	0,00	0,00
2	222/3225	Sonstiger Sachaufwand / Sonstige Anzahl. aus Sachaufwand	3.700,00	0,00	0,00	3.700,00	0,00	0,00
1	222/322	Sachaufwand / Auszahlungen aus Sachaufwand (o. Transferaufw.)	10.200,00	0,00	0,00	10.200,00	0,00	0,00
SU	22/32	Summe Aufwendungen / Auszahlungen operative Gebarung	17.000,00	0,00	0,00	17.000,00	0,00	0,00
SA	SA0/SA1	(0) Nettoergeb. (21-22) / SA (1) Geldfluss Op. Geb. (31-32)	-1.300,00	0,00	0,00	-1.800,00	0,00	0,00
SA	SA0R	Saldo Haushaltsrücklagen	0,00	0,00	0,00			
SA	SA00	Nettoergebnis nach Zuweisung und Entnahmen von HH-Rücklagen	-1.300,00	0,00	0,00			
<b>Investive Gebarung</b>								
SU	33	Summe Einzahlungen investive Gebarung	0,00	0,00	0,00	0,00	0,00	0,00
817000	042000	Amtsausstattung	500,00	0,00	0,00	500,00	0,00	0,00
2	3415	Ausz. f.d. Erwerb von Amts-, Betriebs- u. Geschäftsausstatt.	500,00	0,00	0,00	500,00	0,00	0,00
1	341	Auszahlungen aus der Investitionstätigkeit	500,00	0,00	0,00	500,00	0,00	0,00
SU	34	Summe Auszahlungen investive Gebarung	500,00	0,00	0,00	500,00	0,00	0,00
SA	SA2	Saldo (2) Geldfluss aus der Investiven Gebarung (33-34)	-500,00	0,00	0,00			
SA	SA3	Saldo (3) Nettofinanzierungssaldo (SA1+SA2)	-2.300,00	0,00	0,00			
<b>Finanzierungstätigkeit</b>								
SU	35	Summe Einzahlungen aus der Finanzierungstätigkeit	0,00	0,00	0,00	0,00	0,00	0,00
SU	36	Summe Auszahlungen aus der Finanzierungstätigkeit	0,00	0,00	0,00	0,00	0,00	0,00



Voranschlag 2020

Detailnachweis VA / 817 Friedhöfe (einschließlich Einsegnungshallen und Krematorien) - Interne Vergütungen enthalten

Fonds	Konto	Bezeichnung	EVA 2020	EVA 2019	ERA 2018	FVA 2020	FVA 2019	FRA 2018
SA	SA4	Saldo (4) Geldfluss aus der Finanzierungstätigkeit (35-36)				0,00	0,00	0,00
SA	SA5	Saldo (5) Geldfluss aus VA-wirksamer Gebarung (SA3+SA4)				-2.306,00	0,00	0,00
<b>Verrrechnung zw. operativer Gebarung und investiven Vorhaben</b>								
SA	SA51	Saldo Geldfluss aus operativer Gebarung für invest. Vorhaben				0,00	0,00	0,00
<b>Friedhöfe (einschließlich Einsegnungshallen und Krematorien)</b>								
JA	817	SA0/SA1	(0) Nettoergeb. (21-22) / SA (1) Geldfluss Op. Geb. (31-32)	-1.300,00	0,00	-1.300,00	0,00	0,00
JA	817	SA00	Nettoergebnis nach Zuweisung und Entnahmen von HH-Rücklagen	-1.300,00	0,00	-1.300,00	0,00	0,00
JA	817	SA2	Saldo (2) Geldfluss aus der investiven Gebarung (33-34)			-500,00	0,00	0,00
JA	817	SA3	Saldo (3) Nettofinanzierungssaldo (SA1+SA2)			-2.300,00	0,00	0,00
JA	817	SA4	Saldo (4) Geldfluss aus der Finanzierungstätigkeit (35-36)			0,00	0,00	0,00
JA	817	SA5	Saldo (5) Geldfluss aus VA-wirksamer Gebarung (SA3+SA4)			-2.300,00	0,00	0,00
JA	817	SA51	Saldo Geldfluss aus operativer Gebarung für invest. Vorhaben			0,00	0,00	0,00
<b>Öffentliche Einrichtungen (sow. nicht Abschnitt 85 zuzuord.)</b>								
A	31	SA0/SA1	(0) Nettoergeb. (21-22) / SA (1) Geldfluss Op. Geb. (31-32)	-249.500,00	0,00	-239.000,00	0,00	0,00
A	31	SA00	Nettoergebnis nach Zuweisung und Entnahmen von HH-Rücklagen	-249.500,00	0,00	-239.000,00	0,00	0,00
A	31	SA2	Saldo (2) Geldfluss aus der investiven Gebarung (33-34)			-23.700,00	0,00	0,00
A	31	SA3	Saldo (3) Nettofinanzierungssaldo (SA1+SA2)			-262.700,00	0,00	0,00
A	31	SA4	Saldo (4) Geldfluss aus der Finanzierungstätigkeit (35-36)			0,00	0,00	0,00
A	31	SA5	Saldo (5) Geldfluss aus VA-wirksamer Gebarung (SA3+SA4)			-262.700,00	0,00	0,00
A	31	SA51	Saldo Geldfluss aus operativer Gebarung für invest. Vorhaben			0,00	0,00	0,00

### Voranschlag 2020

#### Detailnachweis VA / 820 Wirtschaftshöfe - Interne Vergütungen enthalten

Fonds	Konto	Bezeichnung	EVA 2020	EVA 2019	ERA 2018	FVA 2020	FVA 2019	FRA 2018
<b>Fonds 820000 Wirtschaftshöfe</b>								
<b>Operative Gebarung</b>								
820000	810109	Leistungserlöse Wirtschaftshof Arbeiter	200.000,00	0,00	0,00	200.000,00	0,00	0,00
820000	810119	Leistungserlöse Saisonarbeiter	115.000,00	0,00	0,00	115.000,00	0,00	0,00
820000	810120	Leistungserlöse - UNIMOG U400 (Neu)	22.000,00	0,00	0,00	22.000,00	0,00	0,00
820000	810210	Leistungserlöse - UNIMOG U400	12.000,00	0,00	0,00	12.000,00	0,00	0,00
820000	810300	Leistungserlöse - BOKIMOBIL HY1252	18.000,00	0,00	0,00	18.000,00	0,00	0,00
2	2114/3114	Erträge / Einzahlungen aus Leistungen	367.000,00	0,00	0,00	367.000,00	0,00	0,00
820000	829000	Sonstige Erträge	1.500,00	0,00	0,00	1.500,00	0,00	0,00
2	2118/3116	Erträge / Einz. aus Veräußerung/GWG u. sonst. Erträge/Einz.	1.500,00	0,00	0,00	1.500,00	0,00	0,00
1	211/311	<b>Erträge / Einzahl. aus der operativen Verwaltungstätigkeit</b>	<b>368.500,00</b>	<b>0,00</b>	<b>0,00</b>	<b>368.500,00</b>	<b>0,00</b>	<b>0,00</b>
820000	864000	Transfers von Unternehmen (ohne Finanzunterm.) u.	12.000,00	0,00	0,00	12.000,00	0,00	0,00
2	2123/3123	Transferertrag / -zahlungen von Untern. (mit Finanzunterm.)	12.000,00	0,00	0,00	12.000,00	0,00	0,00
820000	813000	Erträge aus der Aufl. von IZ (Kapitaltrans.)	900,00	0,00	0,00	0,00	0,00	0,00
2	2127	Nicht finanzierungswirksamer Transferertrag	900,00	0,00	0,00	0,00	0,00	0,00
1	212/312	<b>Erträge aus Transfers / Einzahl. aus Transfers (ohne KTs)</b>	<b>12.900,00</b>	<b>0,00</b>	<b>0,00</b>	<b>12.000,00</b>	<b>0,00</b>	<b>0,00</b>
<b>SU 21/31</b>		<b>Summe Erträge / Einzahlungen operative Gebarung</b>	<b>381.400,00</b>	<b>0,00</b>	<b>0,00</b>	<b>380.500,00</b>	<b>0,00</b>	<b>0,00</b>
820000	511000	Geldb. Vertragsbed. in handw. Verwendung	155.000,00	0,00	0,00	155.000,00	0,00	0,00
820000	522000	Geldb. der nicht ganzj. besch. Angest.	600,00	0,00	0,00	600,00	0,00	0,00
820000	523000	Geldb. der nicht ganzj. besch. Arbeiter	50.000,00	0,00	0,00	50.000,00	0,00	0,00
820000	565000	Mehreinstellungsvergütungen	29.000,00	0,00	0,00	29.000,00	0,00	0,00
820000	565100	Leistungsprämie K-GMG	1.600,00	0,00	0,00	1.600,00	0,00	0,00
820000	569000	Sonstige Nebengebühren	2.600,00	0,00	0,00	2.600,00	0,00	0,00
2	2211/3211	Personalaufwand / Ausz. (Bezüge, Nebengeb., Mehreinstellungen)	238.800,00	0,00	0,00	238.800,00	0,00	0,00
820000	580000	Dienstgeberbeiträge FLAF	4.700,00	0,00	0,00	4.700,00	0,00	0,00
820000	581000	Dienstgeberbeiträge zur Alterssicherung	49.000,00	0,00	0,00	49.000,00	0,00	0,00

## Voranschlag 2020

## Detailnachweis VA / 820 Wirtschaftshöfe - Interne Vergütungen enthalten

Fonds	Konto	Bezeichnung	EVA 2020	EVA 2019	ERA 2018	FVA 2020	FVA 2019	FRA 2018
820000	581100	Abfertigungsvers. und Dienstjubiläum	11.000,00	0,00	0,00	11.000,00	0,00	0,00
820000	581200	Betriebl. Kollektivversicherung	300,00	0,00	0,00	300,00	0,00	0,00
2	2212/3212	Gesetzlicher und freiwilliger Sozialaufwand / Auszahlungen	65.000,00	0,00	0,00	65.000,00	0,00	0,00
820000	563000	Sonstige Aufwandsentschädigungen	7.000,00	0,00	0,00	7.000,00	0,00	0,00
2	2213/3213	Sonstiger Personalaufwand / Ausz. aus sonst. Personalaufw.	7.000,00	0,00	0,00	7.000,00	0,00	0,00
820000	593000	Dot. von Rückstellungen für nicht kons. Urlaube	800,00	0,00	0,00	0,00	0,00	0,00
2	2214	Nicht finanzierungswirksamer Personalaufwand	800,00	0,00	0,00	0,00	0,00	0,00
1	2213/321	Personalaufwand / Auszahlungen aus Personalaufwand	311.600,00	0,00	0,00	310.800,00	0,00	0,00
820000	400000	Geringwertige Wirtschaftsg. Anlageverm.	3.500,00	0,00	0,00	3.500,00	0,00	0,00
820000	400100	Bekleidung und Ausrüstung	3.500,00	0,00	0,00	3.500,00	0,00	0,00
820000	452000	Treibstoffe	8.000,00	0,00	0,00	8.000,00	0,00	0,00
820000	453000	Schmier- und Schleifmittel	200,00	0,00	0,00	200,00	0,00	0,00
820000	458000	Mittel zur. ärztlichen Betreuung	100,00	0,00	0,00	100,00	0,00	0,00
820000	459000	Sonstige Verbrauchsgüter	800,00	0,00	0,00	800,00	0,00	0,00
2	2221/3221	Gebrauchs- und Verbrauchsgüter, Handelswaren / Auszahlungen	16.100,00	0,00	0,00	16.100,00	0,00	0,00
820000	600100	Strom	5.000,00	0,00	0,00	5.000,00	0,00	0,00
820000	600400	Wasser	100,00	0,00	0,00	100,00	0,00	0,00
820000	631000	Telekommunikationsdienste	800,00	0,00	0,00	800,00	0,00	0,00
820000	670000	Versicherungen	4.300,00	0,00	0,00	4.300,00	0,00	0,00
2	2222/3222	Verwaltungs- und Betriebsaufwand / Auszahlungen	10.200,00	0,00	0,00	10.200,00	0,00	0,00
820000	613000	Instandhaltung von sonst. Grundstückseinricht.	300,00	0,00	0,00	300,00	0,00	0,00
820000	614000	Instandhaltung von Gebäuden	13.000,00	0,00	0,00	13.000,00	0,00	0,00
820000	616000	Instandhaltung von Maschinen u. Anlagen	4.000,00	0,00	0,00	4.000,00	0,00	0,00
820000	617400	Instandhaltung - UNIMOG U400 (Neu)	5.000,00	0,00	0,00	5.000,00	0,00	0,00
820000	617500	Instandhaltung - FORD-Transit	3.000,00	0,00	0,00	3.000,00	0,00	0,00
820000	617600	Instandhaltung - BOKIMOBIL HY1252	4.000,00	0,00	0,00	4.000,00	0,00	0,00
820000	617700	Instandhaltg. UNIMOG U400 (alt)	5.000,00	0,00	0,00	5.000,00	0,00	0,00

Voranschlag 2020

Detailnachweis VA / 820 Wirtschaftsköpfe - Interne Vergütungen enthalten

Fonds	Konto	Bezeichnung	EVA 2020	EVA 2019	ERA 2018	FVA 2020	FVA 2019	FRA 2018
820000	618000	Instandhaltung von son. Anlagen	3.300,00	0,00	0,00	3.300,00	0,00	0,00
2	2224/3224	Instandhaltung / Auszahlungen für Instandhaltung	37.600,00	0,00	0,00	37.600,00	0,00	0,00
820000	710000	Öffentliche Abgaben ohne Geb. gem. FAG	600,00	0,00	0,00	600,00	0,00	0,00
820000	711000	Gebühren für die Benützung gem. FAG	7.600,00	0,00	0,00	7.600,00	0,00	0,00
820000	720109	Interne Leistungsver. (Vergütung) - Personal Wilhof	16.000,00	0,00	0,00	16.000,00	0,00	0,00
820000	720209	Interne Leistungsver. (Vergütung)-Wilhof Maschinen	300,00	0,00	0,00	300,00	0,00	0,00
820000	720269	Interne Leistungsver. (Vergütung) - Bagger	100,00	0,00	0,00	100,00	0,00	0,00
820000	720309	Interne Leistungsverrechnung - Personalkosten ZA	10.000,00	0,00	0,00	10.000,00	0,00	0,00
820000	720409	Interne Leistungsverr. - Sachkosten Zentralamt	2.000,00	0,00	0,00	2.000,00	0,00	0,00
820000	724000	Reisegebühren	1.000,00	0,00	0,00	1.000,00	0,00	0,00
820000	728000	Entgelte für sonstige Leistungen	2.000,00	0,00	0,00	2.000,00	0,00	0,00
820000	729000	Sonstige Ausgaben	100,00	0,00	0,00	100,00	0,00	0,00
2	2225/3225	Sonstiger Sachaufwand / Sonstige Anzahl. aus Sachaufwand	39.700,00	0,00	0,00	39.700,00	0,00	0,00
820000	660300	Plann. Afa Gebäude/Bauten	1.700,00	0,00	0,00	0,00	0,00	0,00
820000	660600	Plann. Afa Technische Anlagen, Fahrzeuge/Maschine	14.700,00	0,00	0,00	0,00	0,00	0,00
820000	660700	Plann. Afa Amts, Betriebs/Geschäftsausstattung	3.700,00	0,00	0,00	0,00	0,00	0,00
2	2226/3226	Nicht finanz.wirks. Sachaufw. / Ausz. Inanspruchn. Häftungen	20.100,00	0,00	0,00	0,00	0,00	0,00
1	2223/22	Sachaufwand / Auszahlungen aus Sachaufwand (o. Transferaufw.)	123.700,00	0,00	0,00	103.600,00	0,00	0,00
SU	22/32	Summe Aufwendungen / Auszahlungen operative Gebarung	435.300,00	0,00	0,00	414.400,00	0,00	0,00
SA	SA0/SA1	(0) Nettoergeb. (21-22) / SA (1) Geldfluss Op. Geb. (31-32)	-53.900,00	0,00	0,00	-33.900,00	0,00	0,00
SA	SA0R	Saldo Haushaltsrücklagen	0,00	0,00	0,00	0,00	0,00	0,00
SA	SA00	Nettoergebnis nach Zuweisung und Entnahmen von HH-Rücklagen	-53.900,00	0,00	0,00	0,00	0,00	0,00
<b>Investive Gebarung</b>								
SU	33	Summe Einzahlungen Investive Gebarung	0,00	0,00	0,00	0,00	0,00	0,00
820000	042000	Amtsausstattung	2.000,00	0,00	0,00	2.000,00	0,00	0,00
2	3415	Ausz. f.d. Erwerb von Amts-, Betriebs- u. Geschäftsausstatt.	2.000,00	0,00	0,00	0,00	0,00	0,00
1	341	Auszahlungen aus der Investitionstätigkeit	2.000,00	0,00	0,00	0,00	0,00	0,00

Voranschlag 2020

Detailnachweis VA / 820 Wirtschaftshöfe - interne Vergütungen enthalten

Fonds	Konto	Bezeichnung	EVA 2020	EVA 2019	ERA 2018	FVA 2020	FVA 2019	FRA 2018
SU 34		Summe Auszahlungen Investive Gebarung				2.000,00	0,00	0,00
SA SA2		Saldo (2) Geldfluss aus der Investiven Gebarung (33-34)				-2.000,00	0,00	0,00
SA SA3		Saldo (3) Nettofinanzierungssaldo (SA1+SA2)				-35.900,00	0,00	0,00
<b>Finanzierungstätigkeit</b>								
SU 35		Summe Einzahlungen aus der Finanzierungstätigkeit				0,00	0,00	0,00
SU 36		Summe Auszahlungen aus der Finanzierungstätigkeit				0,00	0,00	0,00
SA SA4		Saldo (4) Geldfluss aus der Finanzierungstätigkeit (35-36)				0,00	0,00	0,00
SA SA5		Saldo (5) Geldfluss aus VA-wirksamer Gebarung (SA3+SA4)				-35.900,00	0,00	0,00
<b>Verrechnung zw. operativer Gebarung und investiven Vorhaben</b>								
SA SA51		Saldo Geldfluss aus operativer Gebarung für invest. Vorhaben				0,00	0,00	0,00
<b>Wirtschaftshöfe</b>								
UA 820	SA0/SA1	(0) Nettoergeb. (21-22) / SA (1) Geldfluss Op. Geb. (31-32)	53.900,00	0,00	0,00	-33.900,00	0,00	0,00
UA 820	SA00	Nettoergebnis nach Zuweisung und Entnahmen von HH-Rücklagen	-53.900,00	0,00	0,00			
UA 820	SA2	Saldo (2) Geldfluss aus der Investiven Gebarung (33-34)				-2.000,00	0,00	0,00
UA 820	SA3	Saldo (3) Nettofinanzierungssaldo (SA1+SA2)				-35.900,00	0,00	0,00
UA 820	SA4	Saldo (4) Geldfluss aus der Finanzierungstätigkeit (35-36)				0,00	0,00	0,00
UA 820	SA5	Saldo (5) Geldfluss aus VA-wirksamer Gebarung (SA3+SA4)				-35.900,00	0,00	0,00
UA 820	SA51	Saldo Geldfluss aus operativer Gebarung für invest. Vorhaben				0,00	0,00	0,00

Detailnachweis VA / 828 Sonstige Märkte - Interne Vergütungen enthalten

Fonds	Konto	Bezeichnung	EVA 2020	EVA 2019	ERA 2018	FVA 2020	FVA 2019	FRA 2018
<b>Fonds 828000</b>		<b>Wiesenmarkt</b>						
<b>Operative Gebarung</b>								
828000	852100	Benützungsgebühr/Entsorgungsgebühr	137.900,00	0,00	0,00	137.900,00	0,00	0,00
2	211/3/3113	Erträge / Einzahlungen aus Gebühren	137.900,00	0,00	0,00	137.900,00	0,00	0,00
828000	816009	Infrastrukturbeitrag Krämermarkt	2.000,00	0,00	0,00	2.000,00	0,00	0,00
828000	816012	Kosteners. sonst.Leistung - Personal WC	3.800,00	0,00	0,00	3.800,00	0,00	0,00
828000	816014	Kosteners. sonst.Leistung - Werbung	10.000,00	0,00	0,00	10.000,00	0,00	0,00
828000	816015	Kosteners. sonst.Leistung - Müll	18.000,00	0,00	0,00	18.000,00	0,00	0,00
828000	816016	Kosteners. sonst.Leistung - Wasser	2.600,00	0,00	0,00	2.600,00	0,00	0,00
828000	816017	Kosteners. sonst.Leistung - Kanal	2.900,00	0,00	0,00	2.900,00	0,00	0,00
2	211/4/3114	Erträge / Einzahlungen aus Leistungen	39.300,00	0,00	0,00	39.300,00	0,00	0,00
828000	829000	Sonstige Erträge	3.100,00	0,00	0,00	3.100,00	0,00	0,00
2	211/6/3116	Erträge / Einz. aus Veräußerung/GWG u. sonst. Erträge/Einz.	3.100,00	0,00	0,00	3.100,00	0,00	0,00
1	211/3/11	Erträge / Einzahl. aus der operativen Verwaltungstätigkeit	180.300,00	0,00	0,00	180.300,00	0,00	0,00
<b>SU 21/31</b>		<b>Summe Erträge / Einzahlungen operative Gebarung</b>	<b>180.300,00</b>	<b>0,00</b>	<b>0,00</b>	<b>180.300,00</b>	<b>0,00</b>	<b>0,00</b>
828000	523000	Geldb. der nicht ganzj. besch. Arbeiter	2.000,00	0,00	0,00	2.000,00	0,00	0,00
828000	565100	Leistungsprämie K-GMG	100,00	0,00	0,00	100,00	0,00	0,00
2	221/1/3211	Personalaufwand / Ausz. (Bezüge, Nebengeb., Mehleinstungen)	2.100,00	0,00	0,00	2.100,00	0,00	0,00
828000	580000	Dienstgeberbeiträge FLAF	100,00	0,00	0,00	100,00	0,00	0,00
828000	581000	Dienstgeberbeiträge zur Alterssicherung	500,00	0,00	0,00	500,00	0,00	0,00
2	221/2/3212	Gesetzlicher und freiwilliger Sozialaufwand / Auszahlungen	600,00	0,00	0,00	600,00	0,00	0,00
1	221/321	Personalaufwand / Auszahlungen aus Personalaufwand	2.700,00	0,00	0,00	2.700,00	0,00	0,00
828000	400000	Geringwertige Wirtschaftsg. Anlageverm.	4.000,00	0,00	0,00	4.000,00	0,00	0,00
828000	402000	Materialien für innerbetriebl. Leistung	10.000,00	0,00	0,00	10.000,00	0,00	0,00
2	222/1/3221	Gebrauchs- und Verbrauchsgüter, Handelswaren / Auszahlungen	14.000,00	0,00	0,00	14.000,00	0,00	0,00
828000	600100	Strom	1.000,00	0,00	0,00	1.000,00	0,00	0,00

Voranschlag 2020

Detailnachweis VA / 828 Sonstige Märkte - Interne Vergütungen enthalten

Fonds	Konto	Bezeichnung	EVA 2020	EVA 2019	ERA 2018	FVA 2020	FVA 2019	FRA 2018
828000	630000	Postdienste	1.000,00	0,00	0,00	1.000,00	0,00	0,00
828000	631000	Telekommunikationsdienste	100,00	0,00	0,00	100,00	0,00	0,00
828000	670000	Versicherungen	100,00	0,00	0,00	100,00	0,00	0,00
2	2222/3222	Verwaltungs- und Betriebsaufwand / Auszahlungen	2.200,00	0,00	0,00	2.200,00	0,00	0,00
828000	700000	Miet- und Pachtlaufwand	16.000,00	0,00	0,00	16.000,00	0,00	0,00
2	2223/3223	Leasing- und Mietaufwand / Ausz. für Leasing- u. Mietaufwand	16.000,00	0,00	0,00	16.000,00	0,00	0,00
828000	610000	Instandhaltung von Grund und Boden	5.000,00	0,00	0,00	5.000,00	0,00	0,00
828000	611000	Instandhaltung von Straßenbauten	1.200,00	0,00	0,00	1.200,00	0,00	0,00
828000	612000	Instandhaltung von Wasser/Kanalanlagen	500,00	0,00	0,00	500,00	0,00	0,00
828000	618000	Instandhaltung von son. Anlagen	1.700,00	0,00	0,00	1.700,00	0,00	0,00
828000	618100	Instandhaltung u. Wartung EDV	200,00	0,00	0,00	200,00	0,00	0,00
2	2224/3224	Instandhaltung / Auszahlungen für Instandhaltung	8.600,00	0,00	0,00	8.600,00	0,00	0,00
828000	710000	Öffentliche Abgaben ohne Geb. gem. FAG	500,00	0,00	0,00	500,00	0,00	0,00
828000	711000	Gebühren für die Benutzung gem. FAG	5.000,00	0,00	0,00	5.000,00	0,00	0,00
828000	720109	Interne Leistungsver. (Vergütung) - Personal WiHof	26.000,00	0,00	0,00	26.000,00	0,00	0,00
828000	720209	Interne Leistungsver. (Vergütung)-WiHof Maschinen	2.500,00	0,00	0,00	2.500,00	0,00	0,00
828000	720269	Interne Leistungsver. (Vergütung) - Bagger	3.500,00	0,00	0,00	3.500,00	0,00	0,00
828000	720309	Interne Leistungsverrechnung - Personalkosten ZA	13.000,00	0,00	0,00	13.000,00	0,00	0,00
828000	720409	Interne Leistungsverr. - Sachkosten Zentralamt	2.000,00	0,00	0,00	2.000,00	0,00	0,00
828000	723000	Amtspauschallen u. Repräsentationsausg.	9.000,00	0,00	0,00	9.000,00	0,00	0,00
828000	724000	Reisegebühren	600,00	0,00	0,00	600,00	0,00	0,00
828000	728000	Entgelte für sonstige Leistungen	72.000,00	0,00	0,00	72.000,00	0,00	0,00
828000	729000	Sonstige Ausgaben	100,00	0,00	0,00	100,00	0,00	0,00
2	2225/3225	Sonstiger Sachaufwand / Sonstige Auszahl. aus Sachaufwand	134.200,00	0,00	0,00	134.200,00	0,00	0,00
1	2223/22	Sachaufwand / Auszahlungen aus Sachaufwand (o.Transferaufw.)	175.000,00	0,00	0,00	175.000,00	0,00	0,00
SU	22/32	Summe Aufwendungen / Auszahlungen operative Gebarung	177.700,00	0,00	0,00	177.700,00	0,00	0,00
SA	SA0/SA1	(0) Nettoergeb. (21-22) / SA (1) Geldfluss Op. Geb. (31-32)	2.600,00	0,00	0,00	2.600,00	0,00	0,00

## Detailnachweis VA / 828 Sonstige Märkte - Interne Vergütungen enthalten

Fonds	Konto	Bezeichnung	EVA 2020	EVA 2019	ERA 2018	FVA 2020	FVA 2019	FRA 2018
SA	SA0R	Saldo Haushaltsrücklagen	0,00	0,00	0,00			
SA	SA00	Nettoergebnis nach Zuweisung und Entnahmen von HH-Rücklagen	2.600,00	0,00	0,00			
<b>Investive Gebarung</b>								
SU	33	Summe Einzahlungen Investive Gebarung				0,00	0,00	0,00
828000	042000	Amtsausstattung				1.000,00	0,00	0,00
2	3415	Ausz. f. d. Erwerb von Amts-, Betriebs- u. Geschäftsausstatt.				1.000,00	0,00	0,00
1	341	Auszahlungen aus der Investitionstätigkeit				1.000,00	0,00	0,00
SU	34	Summe Auszahlungen Investive Gebarung				1.000,00	0,00	0,00
SA	SA2	Saldo (2) Geldfluss aus der Investiven Gebarung (33-34)				-1.000,00	0,00	0,00
SA	SA3	Saldo (3) Nettofinanzierungssaldo (SA1+SA2)				1.600,00	0,00	0,00
<b>Finanzierungstätigkeit</b>								
SU	35	Summe Einzahlungen aus der Finanzierungstätigkeit				0,00	0,00	0,00
SU	36	Summe Auszahlungen aus der Finanzierungstätigkeit				0,00	0,00	0,00
SA	SA4	Saldo (4) Geldfluss aus der Finanzierungstätigkeit (35-36)				0,00	0,00	0,00
SA	SA5	Saldo (5) Geldfluss aus VA-wirksamer Gebarung (SA3+SA4)				1.600,00	0,00	0,00
<b>Verechnung zw. operativer Gebarung und investiven Vorhaben</b>								
SA	SA51	Saldo Geldfluss aus operativer Gebarung für invest. Vorhaben				0,00	0,00	0,00
<b>Fonds 828010 Sonstige Märkte</b>								
<b>Operative Gebarung</b>								
828010	852100	Benützungsgelbhr/Entsorgungsgelbhr	3.900,00	0,00	0,00	3.900,00	0,00	0,00
2	2113/3113	Erträge / Einzahlungen aus Gebühren	3.900,00	0,00	0,00	3.900,00	0,00	0,00
828010	829000	Sonstige Erträge	500,00	0,00	0,00	500,00	0,00	0,00
2	2116/3116	Erträge / Einz. aus Veräußerung/GWG u. sonst. Erträge/Einz.	500,00	0,00	0,00	500,00	0,00	0,00
1	211/311	Erträge / Einzahl. aus der operativen Verwaltungstätigkeit	4.400,00	0,00	0,00	4.400,00	0,00	0,00



**Voranschlag 2020**

**Detailnachweis VA / 828 Sonstige Märkte - interne Vergütungen enthalten**

Fonds	Konto	Bezeichnung	EVA 2020	EVA 2019	ERA 2018	FVA 2020	FVA 2019	FRA 2018
SU	21/31	<b>Summe Erträge / Einzahlungen operative Gebarung</b>	<b>4.400,00</b>	<b>0,00</b>	<b>0,00</b>	<b>4.400,00</b>	<b>0,00</b>	<b>0,00</b>
828010	402000	Materialien für innerbetriebl. Leistung	2.000,00	0,00	0,00	2.000,00	0,00	0,00
2	2221/3221	Gebrauchs- und Verbrauchsgüter, Handelswaren / Auszahlungen	2.000,00	0,00	0,00	2.000,00	0,00	0,00
828010	700000	Miet- und Pachtaufwand	1.600,00	0,00	0,00	1.600,00	0,00	0,00
2	2223/3223	Leasing- und Mietaufwand / Ausz. für Leasing- u. Mietaufwand	1.600,00	0,00	0,00	1.600,00	0,00	0,00
828010	720109	Interne Leistungsver. (Vergütung) - Personal WHof	3.500,00	0,00	0,00	3.500,00	0,00	0,00
828010	720209	Interne Leistungsver. (Vergütung)-WHof Maschinen	400,00	0,00	0,00	400,00	0,00	0,00
828010	720269	Interne Leistungsver. (Vergütung) - Bagger	100,00	0,00	0,00	100,00	0,00	0,00
828010	723000	Amtspauschalen u. Repräsentationsausg.	1.000,00	0,00	0,00	1.000,00	0,00	0,00
828010	728000	Entgelte für sonstige Leistungen	4.600,00	0,00	0,00	4.600,00	0,00	0,00
2	2225/3225	Sonstiger Sachaufwand / Sonstige Auszahl. aus Sachaufwand	9.600,00	0,00	0,00	9.600,00	0,00	0,00
1	222/322	Sachaufwand / Auszahlungen aus Sachaufwand (o. Transferaufw.)	13.200,00	0,00	0,00	13.200,00	0,00	0,00
SU	22/32	<b>Summe Aufwendungen / Auszahlungen operative Gebarung</b>	<b>13.200,00</b>	<b>0,00</b>	<b>0,00</b>	<b>13.200,00</b>	<b>0,00</b>	<b>0,00</b>
SA	SA0/SA1	(0) Nettoergeb. (21-22) / SA (1) Geldfluss Op. Geb. (31-32)	-8.800,00	0,00	0,00	-8.800,00	0,00	0,00
SA	SA0R	Saldo Haushaltsrücklagen	0,00	0,00	0,00			
SA	SA00	Nettoergebnis nach Zuweisung und Entnahmen von HH-Rücklagen	-8.800,00	0,00	0,00			
<b>Investive Gebarung</b>								
SU	33	<b>Summe Einzahlungen Investive Gebarung</b>				<b>0,00</b>	<b>0,00</b>	<b>0,00</b>
SU	34	<b>Summe Auszahlungen Investive Gebarung</b>				<b>0,00</b>	<b>0,00</b>	<b>0,00</b>
SA	SA2	Saldo (2) Geldfluss aus der Investiven Gebarung (33-34)				<b>0,00</b>	<b>0,00</b>	<b>0,00</b>
SA	SA3	Saldo (3) Nettofinanzierungssaldo (SA1+SA2)				<b>-8.800,00</b>	<b>0,00</b>	<b>0,00</b>
<b>Finanzierungstätigkeit</b>								
SU	35	<b>Summe Einzahlungen aus der Finanzierungstätigkeit</b>				<b>0,00</b>	<b>0,00</b>	<b>0,00</b>
SU	36	<b>Summe Auszahlungen aus der Finanzierungstätigkeit</b>				<b>0,00</b>	<b>0,00</b>	<b>0,00</b>
SA	SA4	Saldo (4) Geldfluss aus der Finanzierungstätigkeit (35-36)				<b>0,00</b>	<b>0,00</b>	<b>0,00</b>
SA	SA5	Saldo (5) Geldfluss aus VA-wirksamer Gebarung (SA3+SA4)				<b>-8.800,00</b>	<b>0,00</b>	<b>0,00</b>

Voranschlag 2020  
 Detailnachweis VA / 828 Sonstige Märkte - Interne Vergütungen enthalten

Fonds	Konto	Bezeichnung	EVA 2020	EVA 2019	ERA 2018	FVA 2020	FVA 2019	FRA 2018
<b>Verrechnung zw. operativer Gebarung und investiven Vorhaben</b>								
SA	SA51	Saldo Geldfluss aus operativer Gebarung für invest. Vorhaben				0,00	0,00	0,00
UA	828	<b>Sonstige Märkte</b>						
UA	828	SA0/SA1 (0) Nettoergeb. (21-22) / SA (1) Geldfluss Op. Geb. (31-32)	-5.200,00	0,00	0,00	-6.200,00	0,00	0,00
UA	828	SA00 Nettoergebnis nach Zuweisung und Entnahmen von HH-Rücklagen	-3.200,00	0,00	0,00			
UA	828	SA2 Saldo (2) Geldfluss aus der Investiven Gebarung (33-34)				-1.000,00	0,00	0,00
UA	828	SA3 Saldo (3) Nettofinanzierungssaldo (SA1+SA2)				-7.200,00	0,00	0,00
UA	828	SA4 Saldo (4) Geldfluss aus der Finanzierungstätigkeit (35-36)				0,00	0,00	0,00
UA	828	SA5 Saldo (5) Geldfluss aus VA-wirksamer Gebarung (SA3+SA4)				-7.200,00	0,00	0,00
UA	828	SA51 Saldo Geldfluss aus operativer Gebarung für invest. Vorhaben				0,00	0,00	0,00
A	82	<b>Betriebsähnliche Einrichtungen und Betriebe</b>						
A	82	SA0/SA1 (0) Nettoergeb. (21-22) / SA (1) Geldfluss Op. Geb. (31-32)	-60.100,00	0,00	0,00	-40.100,00	0,00	0,00
A	82	SA00 Nettoergebnis nach Zuweisung und Entnahmen von HH-Rücklagen	-60.100,00	0,00	0,00			
A	82	SA2 Saldo (2) Geldfluss aus der Investiven Gebarung (33-34)				-3.000,00	0,00	0,00
A	82	SA3 Saldo (3) Nettofinanzierungssaldo (SA1+SA2)				-43.100,00	0,00	0,00
A	82	SA4 Saldo (4) Geldfluss aus der Finanzierungstätigkeit (35-36)				0,00	0,00	0,00
A	82	SA5 Saldo (5) Geldfluss aus VA-wirksamer Gebarung (SA3+SA4)				-43.100,00	0,00	0,00
A	82	SA51 Saldo Geldfluss aus operativer Gebarung für invest. Vorhaben				0,00	0,00	0,00

## Voranschlag 2020

## Detailnachweis VA / 831 Freibäder - interne Vergütungen enthalten

Fonds	Konto	Bezeichnung	EVA 2020	EVA 2019	ERA 2018	FVA 2020	FVA 2019	FRA 2018
<b>Fonds</b>	<b>831000</b>	<b>Freibäder</b>						
<b>Operative Gebarung</b>								
831000	811000	Miete- und Pachtertrag	3.600,00	0,00	0,00	3.600,00	0,00	0,00
2	2115/3115	Erträge / Einzahlungen aus Besitz und wirtschaftl. Tätigkeit	3.600,00	0,00	0,00	3.600,00	0,00	0,00
1	211/311	Erträge / Einzahl. aus der operativen Verwaltungstätigkeit	3.600,00	0,00	0,00	3.600,00	0,00	0,00
831000	813000	Erträge aus der Aufl. von IZ (Kapitaltrans.)	16.300,00	0,00	0,00	0,00	0,00	0,00
2	2127	Nicht finanzierungswirksamer Transferertrag	16.300,00	0,00	0,00	0,00	0,00	0,00
1	212/312	Erträge aus Transfers / Einzahl. aus Transfers (ohne KTs)	16.300,00	0,00	0,00	0,00	0,00	0,00
<b>SU</b>	<b>21/31</b>	<b>Summe Erträge / Einzahlungen operative Gebarung</b>	<b>19.900,00</b>	<b>0,00</b>	<b>0,00</b>	<b>3.600,00</b>	<b>0,00</b>	<b>0,00</b>
831000	400000	Geringwertige Wirtschaftsg. Anlageverm.	600,00	0,00	0,00	600,00	0,00	0,00
831000	402000	Materialien für innerbetriebl. Leistung	4.500,00	0,00	0,00	4.500,00	0,00	0,00
2	222/3221	Gebrauchs- und Verbrauchsgüter, Handelswaren / Auszahlungen	5.100,00	0,00	0,00	5.100,00	0,00	0,00
831000	600100	Strom	12.000,00	0,00	0,00	12.000,00	0,00	0,00
831000	631000	Telekommunikationsdienste	1.300,00	0,00	0,00	1.300,00	0,00	0,00
831000	670000	Versicherungen	800,00	0,00	0,00	800,00	0,00	0,00
2	222/3222	Verwaltungs- und Betriebsaufwand / Auszahlungen	14.100,00	0,00	0,00	14.100,00	0,00	0,00
831000	610000	Instandhaltung von Grund und Boden	200,00	0,00	0,00	200,00	0,00	0,00
831000	613000	Instandhaltung von sonst. Grundstückseinricht.	1.000,00	0,00	0,00	1.000,00	0,00	0,00
831000	614000	Instandhaltung von Gebäuden	1.000,00	0,00	0,00	1.000,00	0,00	0,00
831000	616000	Instandhaltung von Maschinen u. Anlagen	700,00	0,00	0,00	700,00	0,00	0,00
831000	618000	Instandhaltung von son. Anlagen	6.700,00	0,00	0,00	6.700,00	0,00	0,00
831000	619000	Instandhaltung von Sonderanlagen	19.000,00	0,00	0,00	17.900,00	0,00	0,00
2	222/3224	Instandhaltung / Auszahlungen für Instandhaltung	28.600,00	0,00	0,00	27.500,00	0,00	0,00
831000	710000	Öffentliche Abgaben ohne Geb. gem. FAG	100,00	0,00	0,00	100,00	0,00	0,00
831000	711000	Gebühren für die Benützung gem. FAG	5.000,00	0,00	0,00	5.000,00	0,00	0,00
831000	720109	Interne Leistungsver. (Vergütung) - Personal WfHof	700,00	0,00	0,00	700,00	0,00	0,00

## Detailnachweis VA / 631 Freibäder - Interne Vergütungen enthalten

Fonds	Konto	Bezeichnung	EVA 2020	EVA 2019	ERA 2018	FVA 2020	FVA 2019	FRA 2018
831000	720209	Interne Leistungsverr. (Vergütung)-WlHof Maschinen	100,00	0,00	0,00	100,00	0,00	0,00
831000	729000	Sonstige Ausgaben	2.200,00	0,00	0,00	2.200,00	0,00	0,00
2	2225/3225	Sonstiger Sachaufwand / Sonstige Anzahl. aus Sachaufwand	8.100,00	0,00	0,00	8.100,00	0,00	0,00
831000	680300	Plannr. AfA Gebäude/Bauten	12.600,00	0,00	0,00	0,00	0,00	0,00
831000	680500	Plannr. AfA Sonderanlagen	5.500,00	0,00	0,00	0,00	0,00	0,00
831000	680600	Plannr. AfA Technische Anlagen, Fahrzeuge/Maschine	100,00	0,00	0,00	0,00	0,00	0,00
831000	680700	Plannr. AfA Amts, Betriebs/Geschäftsausstattung	400,00	0,00	0,00	0,00	0,00	0,00
2	2226/3226	Nicht finanz wirts. Sachaufw. / Ausz. Inanspruchn. Haftungen	18.800,00	0,00	0,00	0,00	0,00	0,00
1	2223/322	Sachaufwand / Auszahlungen aus Sachaufwand (o. Transferaufw.)	74.500,00	0,00	0,00	54.800,00	0,00	0,00
SU 2232		Summe Aufwendungen / Auszahlungen operative Gebarung	74.500,00	0,00	0,00	54.800,00	0,00	0,00
SA SA0/SA1		(0) Nettoergeb. (21-22) / SA (1) Geldfluss Op. Geb. (31-32)	-54.600,00	0,00	0,00	-51.200,00	0,00	0,00
SA SA0R		Saldo Haushaltsrücklagen	0,00	0,00	0,00			
SA SA00		Nettoergebnis nach Zuweisung und Entnahmen von HH-Rücklagen	-54.600,00	0,00	0,00			
<b>Investive Gebarung</b>								
SU 33		Summe Einzahlungen Investive Gebarung				0,00	0,00	0,00
831000	042000	Amisausstattung				3.000,00	0,00	0,00
2	3415	Ausz. f. d. Erwerb von Amts-, Betriebs- u. Geschäftsausstatt.				3.000,00	0,00	0,00
1	341	Auszahlungen aus der Investitionstätigkeit				3.000,00	0,00	0,00
SU 34		Summe Auszahlungen investive Gebarung				3.000,00	0,00	0,00
SA SA2		Saldo (2) Geldfluss aus der Investiven Gebarung (33-34)				-3.000,00	0,00	0,00
SA SA3		Saldo (3) Nettofinanzierungssaldo (SA1+SA2)				-54.200,00	0,00	0,00
<b>Finanzierungstätigkeit</b>								
SU 35		Summe Einzahlungen aus der Finanzierungstätigkeit				0,00	0,00	0,00
SU 36		Summe Auszahlungen aus der Finanzierungstätigkeit				0,00	0,00	0,00
SA SA4		Saldo (4) Geldfluss aus der Finanzierungstätigkeit (35-36)				0,00	0,00	0,00
SA SA5		Saldo (5) Geldfluss aus VA-wirksamer Gebarung (SA3+SA4)				-54.200,00	0,00	0,00

Voranschlag 2020  
 Detailnachweis VA / 831 Freibäder - Interne Vergütungen enthalten

Fonds	Konto	Bezeichnung	EVA 2020	EVA 2019	ERA 2018	FVA 2020	FVA 2019	FRA 2018
<b>Verechnung zw. operativer Gebarung und investiven Vorhaben</b>								
SA	SA51	Saldo Geldfluss aus operativer Gebarung für invest. Vorhaben				0,00	0,00	0,00
UA 831		Freibäder						
UA 831	SA0/SA1	(0) Nettoergeb. (21-22) / SA (1) Geldfluss Op. Geb. (31-32)	-54.600,00	0,00	0,00	-51.200,00	0,00	0,00
UA 831	SA00	Nettoergebnis nach Zuweisung und Entnahmen von HH-Rücklagen	-54.600,00	0,00	0,00	-54.200,00	0,00	0,00
UA 831	SA2	Saldo (2) Geldfluss aus der investiven Gebarung (33-34)				-3.000,00	0,00	0,00
UA 831	SA3	Saldo (3) Nettofinanzierungssaldo (SA1+SA2)				-54.200,00	0,00	0,00
UA 831	SA4	Saldo (4) Geldfluss aus der Finanzierungstätigkeit (35-36)				0,00	0,00	0,00
UA 831	SA5	Saldo (5) Geldfluss aus VA-wirksamer Gebarung (SA3+SA4)				-54.200,00	0,00	0,00
UA 831	SA51	Saldo Geldfluss aus operativer Gebarung für invest. Vorhaben				0,00	0,00	0,00
A 83		Betriebsähnliche Einrichtungen und Betriebe (Fortsetzung)						
A 83	SA0/SA1	(0) Nettoergeb. (21-22) / SA (1) Geldfluss Op. Geb. (31-32)	-54.600,00	0,00	0,00	-51.200,00	0,00	0,00
A 83	SA00	Nettoergebnis nach Zuweisung und Entnahmen von HH-Rücklagen	-54.600,00	0,00	0,00	-54.200,00	0,00	0,00
A 83	SA2	Saldo (2) Geldfluss aus der investiven Gebarung (33-34)				-3.000,00	0,00	0,00
A 83	SA3	Saldo (3) Nettofinanzierungssaldo (SA1+SA2)				-54.200,00	0,00	0,00
A 83	SA4	Saldo (4) Geldfluss aus der Finanzierungstätigkeit (35-36)				0,00	0,00	0,00
A 83	SA5	Saldo (5) Geldfluss aus VA-wirksamer Gebarung (SA3+SA4)				-54.200,00	0,00	0,00
A 83	SA51	Saldo Geldfluss aus operativer Gebarung für invest. Vorhaben				0,00	0,00	0,00

## Voranschlag 2020

## Detailnachweis VA / 840 Grundbesitz - Interne Vergütungen enthalten

Fonds	Konto	Bezeichnung	EVA 2020	EVA 2019	ERA 2018	FVA 2020	FVA 2019	FRA 2018
<b>Fonds 840000</b>		<b>Grundbesitz</b>						
<b>Operative Gebarung</b>								
840000	811000	Miete- und Pachtertrag	1.200,00	0,00	0,00	1.200,00	0,00	0,00
2	2115/3115	Erträge / Einzahlungen aus Besitz und wirtschaftl. Tätigkeit	1.200,00	0,00	0,00	1.200,00	0,00	0,00
1	211/311	Erträge / Einzahl. aus der operativen Verwaltungstätigkeit	1.200,00	0,00	0,00	1.200,00	0,00	0,00
SU 21/31		Summe Erträge / Einzahlungen operative Gebarung	1.200,00	0,00	0,00	1.200,00	0,00	0,00
840000	670000	Versicherungen	100,00	0,00	0,00	100,00	0,00	0,00
2	222/3222	Verwaltungs- und Betriebsaufwand / Auszahlungen	100,00	0,00	0,00	100,00	0,00	0,00
840000	710000	Öffentliche Abgaben ohne Geb. gem. FAG	700,00	0,00	0,00	700,00	0,00	0,00
840000	711000	Gebühren für die Benützung gem. FAG	100,00	0,00	0,00	100,00	0,00	0,00
840000	720109	Interne Leistungsver. (Vergütung) - Personal WH/Hof	600,00	0,00	0,00	600,00	0,00	0,00
840000	720209	Interne Leistungsver. (Vergütung)-WilHof Maschinen	200,00	0,00	0,00	200,00	0,00	0,00
840000	728000	Entgelte für sonstige Leistungen	200,00	0,00	0,00	200,00	0,00	0,00
840000	729000	Sonstige Ausgaben	200,00	0,00	0,00	200,00	0,00	0,00
2	222/3225	Sonstiger Sachaufwand / Sonstige Anzahl. aus Sachaufwand	2.000,00	0,00	0,00	2.000,00	0,00	0,00
1	222/322	Sachaufwand / Auszahlungen aus Sachaufwand (o. Transferaufw.)	2.100,00	0,00	0,00	2.100,00	0,00	0,00
SU 22/32		Summe Aufwendungen / Auszahlungen operative Gebarung	2.100,00	0,00	0,00	2.100,00	0,00	0,00
SA SA0/SA1		(0) Nettoergeb. (21-22) / SA (1) Geldfluss Op. Geb. (31-32)	-900,00	0,00	0,00	-900,00	0,00	0,00
SA SA0R		Saldo Haushaltsrücklagen	0,00	0,00	0,00	0,00	0,00	0,00
SA SA00		Nettoergebnis nach Zuweisung und Entnahmen von HH-Rücklagen	-900,00	0,00	0,00	-900,00	0,00	0,00
<b>Investive Gebarung</b>								
SU 33		Summe Einzahlungen investive Gebarung				0,00	0,00	0,00
SU 34		Summe Auszahlungen investive Gebarung				0,00	0,00	0,00
SA SA2		Saldo (2) Geldfluss aus der Investiven Gebarung (33-34)				0,00	0,00	0,00
SA SA3		Saldo (3) Nettofinanzierungssaldo (SA1+SA2)				-900,00	0,00	0,00

Voranschlag 2020

Detailnachweis VA / 840 Grundbesitz - interne Vergütungen enthalten

Fonds	Konto	Bezeichnung	EVA 2020	EVA 2019	ERA 2018	FVA 2020	FVA 2019	FRA 2018
<b>Finanzierungstätigkeit</b>								
SU	35	Summe Einzahlungen aus der Finanzierungstätigkeit		0,00		0,00	0,00	0,00
SU	36	Summe Auszahlungen aus der Finanzierungstätigkeit		0,00		0,00	0,00	0,00
SA	SA4	Saldo (4) Geldfluss aus der Finanzierungstätigkeit (35-36)		0,00		0,00	0,00	0,00
SA	SA5	Saldo (5) Geldfluss aus VA-wirksamer Gebarung (SA3+SA4)		-900,00		0,00	0,00	0,00
<b>Verrechnung zw. operativer Gebarung und investiven Vorhaben</b>								
SA	SA51	Saldo Geldfluss aus operativer Gebarung für invest. Vorhaben		0,00		0,00	0,00	0,00
<b>Grundbesitz</b>								
UA	840	SA0/SA1						
UA	840	(0) Nettoergeb. (21-22) / SA (1) Geldfluss Op. Geb. (31-32)	-900,00	0,00	0,00	-900,00	0,00	0,00
UA	840	SA00	-900,00	0,00	0,00			
UA	840	SA2				0,00	0,00	0,00
UA	840	SA3				-900,00	0,00	0,00
UA	840	SA4				0,00	0,00	0,00
UA	840	SA5				-900,00	0,00	0,00
UA	840	SA51				0,00	0,00	0,00

Detailnachweis VA / 842 Waldbesitz (soweit nicht bei 866) - Interne Vergütungen enthalten

Fonds	Konto	Bezeichnung	EVA 2020	EVA 2019	ERA 2018	FVA 2020	FVA 2019	FRA 2018
<b>Fonds</b>	<b>842000</b>	<b>Waldbesitz (soweit nicht bei 866)</b>						
<b>Operative Gebarung</b>								
842000	829000	Sonstige Erträge	100,00	0,00	0,00	100,00	0,00	0,00
2	2118/3116	Erträge / Einz. aus Veräußerung/GWG u. sonst. Erträge/Einz.	100,00	0,00	0,00	100,00	0,00	0,00
1	211/311	Erträge / Einzahl. aus der operativen Verwaltungstätigkeit	100,00	0,00	0,00	100,00	0,00	0,00
<b>SU</b>	<b>21/31</b>	<b>Summe Erträge / Einzahlungen operative Gebarung</b>	<b>100,00</b>	<b>0,00</b>	<b>0,00</b>	<b>100,00</b>	<b>0,00</b>	<b>0,00</b>
842000	670000	Versicherungen	100,00	0,00	0,00	100,00	0,00	0,00
2	2222/3222	Verwaltungs- und Betriebsaufwand / Auszahlungen	100,00	0,00	0,00	100,00	0,00	0,00
842000	710000	Öffentliche Abgaben ohne Geb. gem. FAG	300,00	0,00	0,00	300,00	0,00	0,00
842000	711000	Gebühren für die Benützung gem. FAG	100,00	0,00	0,00	100,00	0,00	0,00
842000	720109	Interne Leistungsver. (Vergütung) - Personal WHHof	100,00	0,00	0,00	100,00	0,00	0,00
842000	728000	Entgelte für sonstige Leistungen	100,00	0,00	0,00	100,00	0,00	0,00
2	2225/3225	Sonstiger Sachaufwand / Sonstige Anzahl. aus Sachaufwand	600,00	0,00	0,00	600,00	0,00	0,00
1	222/322	Sachaufwand / Auszahlungen aus Sachaufwand (o. Transferaufw.)	700,00	0,00	0,00	700,00	0,00	0,00
<b>SU</b>	<b>22/32</b>	<b>Summe Aufwendungen / Auszahlungen operative Gebarung</b>	<b>700,00</b>	<b>0,00</b>	<b>0,00</b>	<b>700,00</b>	<b>0,00</b>	<b>0,00</b>
<b>SA</b>	<b>SAG/SA1</b>	<b>(0) Nettoergeb. (21-22) / SA (1) Geldfluss Op. Geb. (31-32)</b>	<b>-600,00</b>	<b>0,00</b>	<b>0,00</b>	<b>-600,00</b>	<b>0,00</b>	<b>0,00</b>
<b>SA</b>	<b>SA0R</b>	<b>Saldo Haushaltsrücklagen</b>	<b>0,00</b>	<b>0,00</b>	<b>0,00</b>			
<b>SA</b>	<b>SA00</b>	<b>Nettoergebnis nach Zuweisung und Entnahmen von HH-Rücklagen</b>	<b>-600,00</b>	<b>0,00</b>	<b>0,00</b>			
<b>Investive Gebarung</b>								
<b>SU</b>	<b>33</b>	<b>Summe Einzahlungen investive Gebarung</b>	<b>0,00</b>	<b>0,00</b>	<b>0,00</b>	<b>0,00</b>	<b>0,00</b>	<b>0,00</b>
<b>SU</b>	<b>34</b>	<b>Summe Auszahlungen investive Gebarung</b>	<b>0,00</b>	<b>0,00</b>	<b>0,00</b>	<b>0,00</b>	<b>0,00</b>	<b>0,00</b>
<b>SA</b>	<b>SA2</b>	<b>Saldo (2) Geldfluss aus der investiven Gebarung (33-34)</b>	<b>0,00</b>	<b>0,00</b>	<b>0,00</b>	<b>0,00</b>	<b>0,00</b>	<b>0,00</b>
<b>SA</b>	<b>SA3</b>	<b>Saldo (3) Nettofinanzierungssaldo (SA1+SA2)</b>	<b>-600,00</b>	<b>0,00</b>	<b>0,00</b>	<b>-600,00</b>	<b>0,00</b>	<b>0,00</b>
<b>Finanzierungstätigkeit</b>								
<b>SU</b>	<b>35</b>	<b>Summe Einzahlungen aus der Finanzierungstätigkeit</b>	<b>0,00</b>	<b>0,00</b>	<b>0,00</b>	<b>0,00</b>	<b>0,00</b>	<b>0,00</b>



Voranschlag 2020

Detailnachweis VA / 842 Waldbesitz (soweit nicht bei 866) - interne Vergütungen enthalten

Fonds	Konto	Bezeichnung	EVA 2020	EVA 2019	ERA 2018	FVA 2020	FVA 2019	FRA 2018
SU	36	Summe Auszahlungen aus der Finanzierungstätigkeit				0,00	0,00	0,00
SA	SA4	Saldo (4) Geldfluss aus der Finanzierungstätigkeit (35-36)				0,00	0,00	0,00
SA	SA5	Saldo (5) Geldfluss aus VA-wirksamer Gebarung (SA3+SA4)				-600,00	0,00	0,00
Verrechnung zw. operativer Gebarung und investiven Vorhaben								
SA	SA51	Saldo Geldfluss aus operativer Gebarung für invest. Vorhaben				0,00	0,00	0,00
UA	842	Waldbesitz (soweit nicht bei 866)						
UA	842	SA0/SA1 (0) Nettoergeb. (21-22) / SA (1) Geldfluss Op. Geb. (31-32)	-300,00	0,00	0,00	-600,00	0,00	0,00
UA	842	SA00 Nettoergebnis nach Zuweisung und Entnahmen von HH-Rücklagen	-300,00	0,00	0,00			
UA	842	SA2 Saldo (2) Geldfluss aus der Investiven Gebarung (33-34)				0,00	0,00	0,00
UA	842	SA3 Saldo (3) Nettofinanzierungssaldo (SA1+SA2)				-600,00	0,00	0,00
UA	842	SA4 Saldo (4) Geldfluss aus der Finanzierungstätigkeit (35-36)				0,00	0,00	0,00
UA	842	SA5 Saldo (5) Geldfluss aus VA-wirksamer Gebarung (SA3+SA4)				-600,00	0,00	0,00
UA	842	SA51 Saldo Geldfluss aus operativer Gebarung für invest. Vorhaben				0,00	0,00	0,00
A	84	Liegenschaften, Wohn- und Geschäftsgebäude						
A	84	SA0/SA1 (0) Nettoergeb. (21-22) / SA (1) Geldfluss Op. Geb. (31-32)	-1.500,00	0,00	0,00	-1.500,00	0,00	0,00
A	84	SA00 Nettoergebnis nach Zuweisung und Entnahmen von HH-Rücklagen	-1.500,00	0,00	0,00			
A	84	SA2 Saldo (2) Geldfluss aus der Investiven Gebarung (33-34)				0,00	0,00	0,00
A	84	SA3 Saldo (3) Nettofinanzierungssaldo (SA1+SA2)				-1.500,00	0,00	0,00
A	84	SA4 Saldo (4) Geldfluss aus der Finanzierungstätigkeit (35-36)				0,00	0,00	0,00
A	84	SA5 Saldo (5) Geldfluss aus VA-wirksamer Gebarung (SA3+SA4)				-1.500,00	0,00	0,00
A	84	SA51 Saldo Geldfluss aus operativer Gebarung für invest. Vorhaben				0,00	0,00	0,00

Detailnachweis VA / 850 Betriebe der Wasserversorgung - Interne Vergütungen enthalten

Fonds	Konto	Bezeichnung	EVA 2020	EVA 2019	ERA 2018	FVA 2020	FVA 2019	FRA 2018
<b>Fonds 850000</b>			<b>Betriebe der Wasserversorgung</b>					
<b>Operative Gebarung</b>								
850000	850000	Interessenbeiträge v. Eigent./Anrain.	20.000,00	0,00	0,00	20.000,00	0,00	0,00
2	211/3111	Erträge / Einzahlungen aus eigenen Abgaben	20.000,00	0,00	0,00	20.000,00	0,00	0,00
850000	852000	Geb. f.d. Benützung v. Gde-Einrichtungen	75.000,00	0,00	0,00	0,00	0,00	0,00
850000	852100	Benützungsgbühr/Entsorgungsgebühr	240.000,00	0,00	0,00	312.000,00	0,00	0,00
2	213/3113	Erträge / Einzahlungen aus Gebühren	315.000,00	0,00	0,00	312.000,00	0,00	0,00
850000	810249	Leistungserlöse Bagger Hochheitlich	18.000,00	0,00	0,00	18.000,00	0,00	0,00
850000	810269	Leistungserlöse Bagger WVA	2.500,00	0,00	0,00	2.500,00	0,00	0,00
2	214/3114	Erträge / Einzahlungen aus Leistungen	20.500,00	0,00	0,00	20.500,00	0,00	0,00
850000	811000	Miete- und Pachtertrag	17.300,00	0,00	0,00	17.300,00	0,00	0,00
2	215/3115	Erträge / Einzahlungen aus Besitz und wirtschaftl. Tätigkeit	17.300,00	0,00	0,00	17.300,00	0,00	0,00
850000	829000	Sonstige Erträge	500,00	0,00	0,00	500,00	0,00	0,00
2	216/3116	Erträge / Einz. aus Veräußerung/GWG u sonst. Erträge/Einz.	500,00	0,00	0,00	500,00	0,00	0,00
1	211/311	Erträge / Einzahl. aus der operativen Verwaltungstätigkeit	373.300,00	0,00	0,00	370.300,00	0,00	0,00
SU	21/31	Summe Erträge / Einzahlungen operative Gebarung	373.300,00	0,00	0,00	370.300,00	0,00	0,00
850000	400000	Geringwertige Wirtschaftsg. Anlageverm.	2.000,00	0,00	0,00	2.000,00	0,00	0,00
850000	400100	Bekleidung und Ausrüstung	300,00	0,00	0,00	300,00	0,00	0,00
850000	402000	Materialien für Innerbetriebl. Leistung	7.500,00	0,00	0,00	7.500,00	0,00	0,00
850000	413000	Handelswaren	100,00	0,00	0,00	100,00	0,00	0,00
850000	452000	Treibstoffe	200,00	0,00	0,00	200,00	0,00	0,00
2	222/13221	Gebrauchs- und Verbrauchsgüter, Handelswaren / Auszahlungen	10.100,00	0,00	0,00	10.100,00	0,00	0,00
850000	600100	Strom	5.600,00	0,00	0,00	5.600,00	0,00	0,00
850000	631000	Telekommunikationsdienste	4.000,00	0,00	0,00	4.000,00	0,00	0,00
850000	670000	Versicherungen	3.500,00	0,00	0,00	3.500,00	0,00	0,00
2	2222/3222	Verwaltungs- und Betriebsaufwand / Auszahlungen	13.100,00	0,00	0,00	13.100,00	0,00	0,00

Voranschlag 2020

Detailnachweis VA / 850 Betriebe der Wasserversorgung - interne Vergütungen enthalten

Fonds	Konto	Bezeichnung	EVA 2020	EVA 2019	ERA 2018	FVA 2020	FVA 2019	FRA 2018
850000	700000	Miet- und Pachtaufwand	700,00	0,00	0,00	700,00	0,00	0,00
2	2223/3223	Leasing- und Mietaufwand / Ausz. für Leasing- u. Mietaufwand	700,00	0,00	0,00	700,00	0,00	0,00
850000	611000	Instandhaltung von Straßenbauten	300,00	0,00	0,00	300,00	0,00	0,00
850000	612000	Instandhaltung von Wasser/Kanalanlagen	25.000,00	0,00	0,00	25.000,00	0,00	0,00
850000	614000	Instandhaltung von Gebäuden	200,00	0,00	0,00	200,00	0,00	0,00
850000	616000	Instandhaltung von Maschinen u. Anlagen	500,00	0,00	0,00	500,00	0,00	0,00
850000	616100	Wartung EDV-Anlagen	7.000,00	0,00	0,00	7.000,00	0,00	0,00
850000	616200	Instandhaltung BAGGER-Komatsu	9.000,00	0,00	0,00	9.000,00	0,00	0,00
850000	617200	Instandhaltg. VW-Kastenwagen TDI 4Motion	3.000,00	0,00	0,00	3.000,00	0,00	0,00
850000	618000	Instandhaltung von son. Anlagen	700,00	0,00	0,00	700,00	0,00	0,00
2	2224/3224	Instandhaltung / Auszahlungen für Instandhaltung	45.700,00	0,00	0,00	45.700,00	0,00	0,00
850000	710000	Öffentliche Abgaben ohne Geb. gem. FAG	2.500,00	0,00	0,00	2.500,00	0,00	0,00
850000	720109	Interne Leistungsver. (Vergütung) - Personal WiHof	65.000,00	0,00	0,00	65.000,00	0,00	0,00
850000	720209	Interne Leistungsver. (Vergütung)-WiHof Maschinen	2.500,00	0,00	0,00	2.500,00	0,00	0,00
850000	720269	Interne Leistungsver. (Vergütung) - Bagger	2.500,00	0,00	0,00	2.500,00	0,00	0,00
850000	720309	Interne Leistungsverrechnung - Personalkosten ZA	18.000,00	0,00	0,00	18.000,00	0,00	0,00
850000	720409	Interne Leistungsver. - Sachkosten Zentralamt	7.000,00	0,00	0,00	7.000,00	0,00	0,00
850000	724000	Reisegebühren	100,00	0,00	0,00	100,00	0,00	0,00
850000	728000	Entgelte für sonstige Leistungen	50.000,00	0,00	0,00	50.000,00	0,00	0,00
850000	729000	Sonstige Ausgaben	3.000,00	0,00	0,00	3.000,00	0,00	0,00
850000	729100	Verrechnung zwischen operativer u. inv. Gebarung	32.900,00	0,00	0,00	32.900,00	0,00	0,00
2	2225/3225	Sonstiger Sachaufwand / Sonstige Auszahl. aus Sachaufwand	183.500,00	0,00	0,00	183.500,00	0,00	0,00
850000	680600	Planm. AfA Technische Anlagen, Fahrzeuge/Maschine	6.500,00	0,00	0,00	0,00	0,00	0,00
2	2226/3226	Nicht finanz.wirts. Sachaufw. / Ausz. Inanspruchn.Haftungen	6.500,00	0,00	0,00	0,00	0,00	0,00
1	2223/22	Sachaufwand / Auszahlungen aus Sachaufwand (o.Transferaufw.)	259.600,00	0,00	0,00	253.100,00	0,00	0,00
850000	752000	Lfd. Transferz. an Gemeinden	26.000,00	0,00	0,00	26.000,00	0,00	0,00
850000	752346	LTZ an Gemeinde (Tilgung WVA-Pelzen) BA 03	48.000,00	0,00	0,00	48.000,00	0,00	0,00

## Detailnachweis VA / 850 Betriebe der Wasserversorgung - Interne Vergütungen enthalten

Fonds	Konto	Bezeichnung	EVA 2020	EVA 2019	ERA 2018	FVA 2020	FVA 2019	FRA 2018
2	2231/3231	Transferaufwand / -zahlungen an Träger des öffentl. Rechts	74.000,00	0,00	0,00	74.000,00	0,00	0,00
850000	768000	Son. fkd. Transferz. an priv. Haushalte	5.300,00	0,00	0,00	5.300,00	0,00	0,00
2	2234/3234	Transferaufwand / -zahlungen an Haush. & Org.o.Erwerbschar.	5.300,00	0,00	0,00	5.300,00	0,00	0,00
1	2233/323	Transferaufwand (fkd. u.KTs) / Anzahl. Transfers (ohne KTs)	79.300,00	0,00	0,00	79.300,00	0,00	0,00
850000	650105	Zinsen für Finanzschulden - WWF WVA BA 5 UV-Anlage	200,00	0,00	0,00	200,00	0,00	0,00
850000	650107	Zinsen f. Finanzschulden Wasserw.fonds. WVA BA7	100,00	0,00	0,00	100,00	0,00	0,00
850000	650108	Zinsen f. Finanzschulden Wasserw.fonds. WVA BA308	100,00	0,00	0,00	100,00	0,00	0,00
850000	650702	Zinsen für Finanzschulden - Inland WVA Nord	700,00	0,00	0,00	700,00	0,00	0,00
2	2241/3241	Zinsen Fin.sch.,Fin.lease,Ford.kauf,denn.Fin.instr. m.G/Ausz.	1.100,00	0,00	0,00	1.100,00	0,00	0,00
850000	659002	Geldverkehrs- und Bankspesen WVA Nord	101,00	0,00	0,00	199,00	0,00	0,00
2	2244/3244	Sonstiger Finanzaufwand / Sonstige Ausz. aus Finanzaufwend.	101,00	0,00	0,00	199,00	0,00	0,00
1	2243/324	Finanzaufwand / Auszahlungen aus Finanzaufwand	1.201,00	0,00	0,00	1.299,00	0,00	0,00
SU	22/32	Summe Aufwendungen / Auszahlungen operative Gebarung	340.101,00	0,00	0,00	333.399,00	0,00	0,00
SA	SA0/SA1	(0) Nettoergeb. (21-22) / SA (1) Geldfluss Op. Geb. (31-32)	33.199,00	0,00	0,00	36.601,00	0,00	0,00
SA	SA0R	Saldo Haushaltsrücklagen	0,00	0,00	0,00			
SA	SA00	Nettoergebnis nach Zuweisung und Entnahmen von HH-Rücklagen	33.199,00	0,00	0,00			
<b>Investive Gebarung</b>								
SU	33	Summe Einzahlungen Investive Gebarung				0,00	0,00	0,00
850000	070000	Aktivierungsfähige Rechte				5.000,00	0,00	0,00
2	3411	Auszahlungen für den Erwerb von immateriellem Vermögen				5.000,00	0,00	0,00
850000	004000	Wasser- und Kanalisationsbauten				20.000,00	0,00	0,00
2	3412	Ausz. für den Erwerb von Grundstücken & Grundstückseinricht.				20.000,00	0,00	0,00
850000	020000	Maschinen und maschinelle Anlagen				500,00	0,00	0,00
2	3414	Ausz. f.d. Erwerb von techn. Anlagen, Fahrzeuge u. Maschinen				500,00	0,00	0,00
850000	042000	Antsausstattung				7.000,00	0,00	0,00
2	3415	Ausz. f.d. Erwerb von Amts-, Betriebs- u. Geschäftsausstatt.				7.000,00	0,00	0,00

Voranschlag 2020

Detailnachweis VA / 850 Betriebe der Wasserversorgung - interne Vergütungen enthalten

Fonds	Konto	Bezeichnung	EVA 2020	EVA 2019	ERA 2018	FVA 2020	FVA 2019	FRA 2018
1	341	Auszahlungen aus der Investitionstätigkeit				32.500,00	0,00	0,00
SU	34	Summe Auszahlungen investive Gebarung				32.500,00	0,00	0,00
SA	SA2	Saldo (2) Geldfluss aus der investiven Gebarung (33-34)				-32.500,00	0,00	0,00
SA	SA3	Saldo (3) Nettofinanzierungs saldo (SA1+SA2)				6.101,00	0,00	0,00
<b>Finanzierungstätigkeit</b>								
850000	341005	Investitionsdarlehen v.Ländern WVA BA05 UV-Anlage				200,00	0,00	0,00
850000	341007	Investitionsdarlehen v.Ländern WVA BA 7 (Marktv.)				100,00	0,00	0,00
850000	341008	Investitionsdarl.Wasserw.fonds WVA BA308 Baulandm.				100,00	0,00	0,00
2	3511	Einz. aus empf. Darl. von öffentl. Körpersch. u. Rechtsträg.				400,00	0,00	0,00
1	351	Einzahlungen aus der Aufnahme von Finanzschulden				400,00	0,00	0,00
SU	35	Summe Einzahlungen aus der Finanzierungstätigkeit				400,00	0,00	0,00
850000	346102	Investitionsdarlehen von Finanz.unt. WVA Nord				34.000,00	0,00	0,00
2	3614	Auszahlungen aus Finanzschulden				34.000,00	0,00	0,00
1	361	Auszahlungen aus der Tilgung von Finanzschulden				34.000,00	0,00	0,00
SU	36	Summe Auszahlungen aus der Finanzierungstätigkeit				34.000,00	0,00	0,00
SA	SA4	Saldo (4) Geldfluss aus der Finanzierungstätigkeit (35-36)				-33.600,00	0,00	0,00
SA	SA5	Saldo (5) Geldfluss aus VA-wirksamer Gebarung (SA3+SA4)				-29.499,00	0,00	0,00
<b>Verrrechnung zw. operativer Gebarung und investiven Vorhaben</b>								
SA	SA51	Saldo Geldfluss aus operativer Gebarung für invest. Vorhaben				0,00	0,00	0,00
Fonds	850503	WVA St.Marg. - San. Versorgungsleitung						
<b>Operative Gebarung</b>								
SU	21/31	Summe Erträge / Einzahlungen operative Gebarung	0,00	0,00	0,00	0,00	0,00	0,00
SU	22/32	Summe Aufwendungen / Auszahlungen operative Gebarung	0,00	0,00	0,00	0,00	0,00	0,00
SA	SA0/SA1	(0) Nettoergeb. (21-22) / SA (1) Geldfluss Op. Geb. (31-32)	0,00	0,00	0,00	0,00	0,00	0,00

## Detailnachweis VA / 850 Betriebe der Wasserversorgung - Interne Vergütungen enthalten

Fonds	Konto	Bezeichnung	EVA 2020	EVA 2019	ERA 2018	FVA 2020	FVA 2019	FRA 2018
SA	SA0R	Saldo Haushaltsrücklagen	0,00	0,00	0,00			
SA	SA00	Nettoergebnis nach Zuweisung und Entnahmen von HH-Rücklagen	0,00	0,00	0,00			
<b>Investive Gebarung</b>								
850503	302100	Kapitaltransfers von Gemeinden Intern				32.900,00	0,00	0,00
2	3331	Kapitaltransferzahlungen von Trägern des öffentlichen Rechts				32.900,00	0,00	0,00
1	333	Einzahlungen aus Kapitaltransfers				32.900,00	0,00	0,00
SU	33	Summe Einzahlungen investive Gebarung				32.900,00	0,00	0,00
SU	34	Summe Auszahlungen investive Gebarung				0,00	0,00	0,00
SA	SA2	Saldo (2) Geldfluss aus der investiven Gebarung (33-34)				32.900,00	0,00	0,00
SA	SA3	Saldo (3) Nettofinanzierungssaldo (SA1+SA2)				32.900,00	0,00	0,00
<b>Finanzierungstätigkeit</b>								
SU	35	Summe Einzahlungen aus der Finanzierungstätigkeit				0,00	0,00	0,00
SU	36	Summe Auszahlungen aus der Finanzierungstätigkeit				0,00	0,00	0,00
SA	SA4	Saldo (4) Geldfluss aus der Finanzierungstätigkeit (35-36)				0,00	0,00	0,00
SA	SA5	Saldo (5) Geldfluss aus VA-wirksamer Gebarung (SA3+SA4)				32.900,00	0,00	0,00
<b>Verechnung zw. operativer Gebarung und investiven Vorhaben</b>								
SA	SA51	Saldo Geldfluss aus operativer Gebarung für invest. Vorhaben				0,00	0,00	0,00
<b>Betriebe der Wasserversorgung</b>								
UA	850	SA0/SA1 (0) Nettoergeb (21-22) / SA (1) Geldfluss Op. Geb (31-32)	33.199,00	0,00	0,00	36.601,00	0,00	0,00
UA	850	SA00 Nettoergebnis nach Zuweisung und Entnahmen von HH-Rücklagen	33.199,00	0,00	0,00			
UA	850	SA2 Saldo (2) Geldfluss aus der investiven Gebarung (33-34)				400,00	0,00	0,00
UA	850	SA3 Saldo (3) Nettofinanzierungssaldo (SA1+SA2)				37.001,00	0,00	0,00
UA	850	SA4 Saldo (4) Geldfluss aus der Finanzierungstätigkeit (35-36)				-33.600,00	0,00	0,00
UA	850	SA5 Saldo (5) Geldfluss aus VA-wirksamer Gebarung (SA3+SA4)				3.401,00	0,00	0,00
UA	850	SA51 Saldo Geldfluss aus operativer Gebarung für invest. Vorhaben				0,00	0,00	0,00

Detailnachweis VA / 851 Betriebe der Abwasserbeseitigung - interne Vergütungen enthalten

Fonds	Konto	Bezeichnung	EVA 2020	EVA 2019	ERA 2018	FVA 2020	FVA 2019	FRA 2018
<b>Fonds</b>	<b>851000</b>	<b>ABWASSERBESEITIGUNGSANLAGE BLEIBURG (Kan</b>						
<b>Operative Gebarung</b>								
851000	850000	Interessentenbeiträge v. Eigent./Anrain.	47.000,00	0,00	0,00	47.000,00	0,00	0,00
2	211/3111	Erträge / Einzahlungen aus eigenen Abgaben	47.000,00	0,00	0,00	47.000,00	0,00	0,00
851000	852100	Benützungsgbühr/Entsorgungsgebühr	270.000,00	0,00	0,00	310.000,00	0,00	0,00
851000	852200	Bereitstellungsgebühr	299.000,00	0,00	0,00	299.000,00	0,00	0,00
2	211/3113	Erträge / Einzahlungen aus Gebühren	569.000,00	0,00	0,00	609.000,00	0,00	0,00
1	211/311	Erträge / Einzahl. aus der operativen Verwaltungstätigkeit	616.000,00	0,00	0,00	656.000,00	0,00	0,00
<b>SU</b>	<b>21/31</b>	<b>Summe Erträge / Einzahlungen operative Gebarung</b>	<b>616.000,00</b>	<b>0,00</b>	<b>0,00</b>	<b>656.000,00</b>	<b>0,00</b>	<b>0,00</b>
851000	400000	Geringwertige Wirtschaftsg. Anlageverm.	800,00	0,00	0,00	800,00	0,00	0,00
851000	402000	Materialien für innerbetriebl. Leistung	200,00	0,00	0,00	200,00	0,00	0,00
2	222/3221	Gebrauchs- und Verbrauchsgüter, Handelswaren / Auszahlungen	1.000,00	0,00	0,00	1.000,00	0,00	0,00
851000	670000	Versicherungen	400,00	0,00	0,00	400,00	0,00	0,00
2	222/3222	Verwaltungs- und Betriebsaufwand / Auszahlungen	400,00	0,00	0,00	400,00	0,00	0,00
851000	700000	Miet- und Pachtlaufwand	200,00	0,00	0,00	200,00	0,00	0,00
2	222/3223	Leasing- und Mietaufwand / Ausz. für Leasing- u. Mietaufwand	200,00	0,00	0,00	200,00	0,00	0,00
851000	618000	Instandhaltung von son. Anlagen	200,00	0,00	0,00	200,00	0,00	0,00
2	222/3224	Instandhaltung / Auszahlungen für Instandhaltung	200,00	0,00	0,00	200,00	0,00	0,00
851000	710100	Kapitalertragssteuer	300,00	0,00	0,00	300,00	0,00	0,00
851000	720109	Interne Leistungsver. (Vergütung) - Personal Wil-Hof	3.000,00	0,00	0,00	3.000,00	0,00	0,00
851000	720309	Interne Leistungsverrechnung - Personalkosten ZA	42.000,00	0,00	0,00	42.000,00	0,00	0,00
851000	720409	Interne Leistungsverr. - Sachkosten Zentralamt	10.000,00	0,00	0,00	10.000,00	0,00	0,00
851000	720800	Betriebskostensätze an Verbände	113.000,00	0,00	0,00	113.000,00	0,00	0,00
851000	720900	Annuitätenersatzung an Verbände	300.300,00	0,00	0,00	300.300,00	0,00	0,00
851000	729000	Sonstige Ausgaben	4.000,00	0,00	0,00	4.000,00	0,00	0,00
2	222/3225	Sonstiger Sachaufwand / Sonstige Auszahl. aus Sachaufwand	472.600,00	0,00	0,00	472.600,00	0,00	0,00

## Detailnachweis VA / 851 Betriebe der Abwasserbeseitigung - Interne Vergütungen enthalten

Fonds	Konto	Bezeichnung	EVA 2020	EVA 2019	ERA 2018	FVA 2020	FVA 2019	FRA 2018
1	222/322	Sachaufwand / Auszahlungen aus Sachaufwand (o. Transferaufw.)	474.400,00	0,00	0,00	474.400,00	0,00	0,00
851000	759000	Transfers an Unternehmungen	0,00	0,00	0,00	50.000,00	0,00	0,00
851000	775000	Kapitaltransferz. an Unternehmungen	50.000,00	0,00	0,00	0,00	0,00	0,00
2	223/3233	Transferaufwand / -zahlungen an Untern. (mit Finanzintern.)	50.000,00	0,00	0,00	50.000,00	0,00	0,00
1	223/323	Transferaufwand (ffd. u. KT's) / Anzahl. Transfers (ohne KT's)	50.000,00	0,00	0,00	50.000,00	0,00	0,00
SU	221/2	Summe Aufwendungen / Auszahlungen operative Gebarung	524.400,00	0,00	0,00	524.400,00	0,00	0,00
SA	SA0/SA1	(0) Nettoergeb. (21-22) / SA (1) Geldfluss Op. Geb. (31-32)	91.600,00	0,00	0,00	131.600,00	0,00	0,00
SA	SA0R	Saldo Haushaltsrücklagen	0,00	0,00	0,00			
SA	SA00	Nettoergebnis nach Zuweisung und Entnahmen von HH-Rücklagen	91.600,00	0,00	0,00			
<b>Investive Gebarung</b>								
851000	301100	Kapitaltransf. von Ländern, -fonds- kammeren i.R.				63.300,00	0,00	0,00
2	3331	Kapitaltransferzahlungen von Trägern des öffentlichen Rechts				63.300,00	0,00	0,00
1	333	Einzahlungen aus Kapitaltransfers				63.300,00	0,00	0,00
SU	33	Summe Einzahlungen investive Gebarung				63.300,00	0,00	0,00
851000	004000	Wasser- und Kanalisationsbauten				10.000,00	0,00	0,00
2	3412	Ausz. für den Erwerb von Grundstücken & Grundstückseinricht.				10.000,00	0,00	0,00
851000	042000	Amtsausstattung				1.500,00	0,00	0,00
2	3415	Ausz. f.d. Erwerb von Amts-, Betriebs- u. Geschäftsausstatt.				1.500,00	0,00	0,00
1	341	Auszahlungen aus der Investitionstätigkeit				11.500,00	0,00	0,00
SU	34	Summe Auszahlungen investive Gebarung				11.500,00	0,00	0,00
SA	SA2	Saldo (2) Geldfluss aus der Investiven Gebarung (33-34)				51.800,00	0,00	0,00
SA	SA3	Saldo (3) Nettofinanzierungssaldo (SA1+SA2)				183.400,00	0,00	0,00
<b>Finanzierungstätigkeit</b>								
SU	35	Summe Einzahlungen aus der Finanzierungstätigkeit				0,00	0,00	0,00
SU	36	Summe Auszahlungen aus der Finanzierungstätigkeit				0,00	0,00	0,00
SA	SA4	Saldo (4) Geldfluss aus der Finanzierungstätigkeit (35-36)				0,00	0,00	0,00



Voranschlag 2020

Detailnachweis VA / 851 Betriebe der Abwasserbeseitigung - interne Vergütungen enthalten

Fonds	Konto	Bezeichnung	EVA 2020	EVA 2019	ERA 2018	FVA 2020	FVA 2019	FRA 2018
SA	SA5	Saldo (5) Geldfluss aus VA-wirksamer Gebarung (SA3+SA4)				183.400,00	0,00	0,00
<b>Verrechnung zw. operativer Gebarung und investiven Vorhaben</b>								
SA	SA51	Saldo Geldfluss aus operativer Gebarung für invest. Vorhaben				0,00	0,00	0,00
<b>Fonds 851030 ABWASSERBESEITIGUNGSANLAGE BLEIBURG (Kan)</b>								
<b>Operative Gebarung</b>								
851030	850000	Interessenbeiträge v. Eigent./Anrain.	8.000,00	0,00	0,00	8.000,00	0,00	0,00
2	211/3111	Erträge / Einzahlungen aus eigenen Abgaben	8.000,00	0,00	0,00	8.000,00	0,00	0,00
851030	852100	Benützungsgebühr/Entsorgungsgebühr	34.000,00	0,00	0,00	34.000,00	0,00	0,00
851030	852200	Bereitstellungsgebühr	37.000,00	0,00	0,00	37.000,00	0,00	0,00
2	211/3/3113	Erträge / Einzahlungen aus Gebühren	71.000,00	0,00	0,00	71.000,00	0,00	0,00
1	211/311	Erträge / Einzabl. aus der operativen Verwaltungstätigkeit	79.000,00	0,00	0,00	79.000,00	0,00	0,00
<b>SU</b>	<b>21/31</b>	<b>Summe Erträge / Einzahlungen operative Gebarung</b>	<b>79.000,00</b>	<b>0,00</b>	<b>0,00</b>	<b>79.000,00</b>	<b>0,00</b>	<b>0,00</b>
851030	402000	Materialien für innerbetriebl. Leistung	100,00	0,00	0,00	100,00	0,00	0,00
2	2221/3221	Gebrauchs- und Verbrauchsgüter, Handelswaren / Auszahlungen	100,00	0,00	0,00	100,00	0,00	0,00
851030	600400	Wasser	200,00	0,00	0,00	200,00	0,00	0,00
851030	631000	Telekommunikationsdienste	200,00	0,00	0,00	200,00	0,00	0,00
2	2222/3222	Verwaltungs- und Betriebsaufwand / Auszahlungen	400,00	0,00	0,00	400,00	0,00	0,00
851030	612000	Instandhaltung von Wasser/Kanalanlagen	200,00	0,00	0,00	200,00	0,00	0,00
2	2224/3224	Instandhaltung / Auszahlungen für Instandhaltung	200,00	0,00	0,00	200,00	0,00	0,00
851030	720109	Interne Leistungsver. (Vergütung) - Personal WIHof	1.000,00	0,00	0,00	1.000,00	0,00	0,00
851030	720209	Interne Leistungsver. (Vergütung)-WIHof Maschinen	100,00	0,00	0,00	100,00	0,00	0,00
851030	720309	Interne Leistungsverrechnung - Personalkosten ZA	8.000,00	0,00	0,00	8.000,00	0,00	0,00
851030	720409	Interne Leistungsver. - Sachkosten Zentralamt	1.000,00	0,00	0,00	1.000,00	0,00	0,00
851030	720800	Betriebskostensätze an Verbände	0,00	0,00	0,00	50.000,00	0,00	0,00
851030	728000	Entgelte für sonstige Leistungen	50.000,00	0,00	0,00	0,00	0,00	0,00

Detailnachweis VA / 651 Betriebe der Abwasserbesatigung - interne Vergütungen enthalten

Fonds	Konto	Bezeichnung	EVA 2020	EVA 2019	ERA 2018	FVA 2020	FVA 2019	FRA 2018
2	2225/3225	Sonstiger Sachaufwand / Sonstige Anzahl aus Sachaufwand	60.100,00	0,00	0,00	60.100,00	0,00	0,00
1	2223/22	Sachaufwand / Auszahlungen aus Sachaufwand (o.Transferaufw.)	60.800,00	0,00	0,00	60.800,00	0,00	0,00
851030	754000	Transfers an sonst. Träger d. öffentl. Rechts	0,00	0,00	0,00	20.000,00	0,00	0,00
851030	774000	Kapitaltransferz. an son. Tr. ö. Rechts	2.000,00	0,00	0,00	0,00	0,00	0,00
2	2231/3231	Transferaufwand / -zahlungen an Träger des öffentl. Rechts	2.000,00	0,00	0,00	20.000,00	0,00	0,00
1	2233/23	Transferaufwand (ffd. u.KTs) / Auszahl. Transfers (ohne KTs)	2.000,00	0,00	0,00	20.000,00	0,00	0,00
851030	650701	Zinsen für Finanzschulden - Inland AWG Aicht/Dob	1.200,00	0,00	0,00	1.200,00	0,00	0,00
2	2241/3241	Zinsen Fin.sch.,Fin.leas.,Ford.kauf,dern. Fin instr. m.G/Ausz	1.200,00	0,00	0,00	1.200,00	0,00	0,00
1	2243/24	Finanzaufwand / Auszahlungen aus Finanzaufwand	1.200,00	0,00	0,00	1.200,00	0,00	0,00
SU	22/32	Summe Aufwendungen / Auszahlungen operative Gebarung	64.000,00	0,00	0,00	82.000,00	0,00	0,00
SA	SA0/SA1	(0) Nettoergeb. (21-22) / SA (1) Geldfluss Op. Geb. (31-32)	15.000,00	0,00	0,00	-3.000,00	0,00	0,00
SA	SA0R	Saldo Haushaltsrücklagen	0,00	0,00	0,00			
SA	SA00	Nettoergebnis nach Zuweisung und Entnahmen von HH-Rücklagen	15.000,00	0,00	0,00			
<b>Investive Gebarung</b>								
SU	33	Summe Einzahlungen investive Gebarung				0,00	0,00	0,00
851030	004000	Wasser- und Kanalisationsbauten				7.000,00	0,00	0,00
2	3412	Ausz. für den Erwerb von Grundstücken & Grundstückseinricht.				7.000,00	0,00	0,00
1	341	Auszahlungen aus der Investitionstätigkeit				7.000,00	0,00	0,00
SU	34	Summe Auszahlungen investive Gebarung				7.000,00	0,00	0,00
SA	SA2	Saldo (2) Geldfluss aus der Investiven Gebarung (33-34)				-7.000,00	0,00	0,00
SA	SA3	Saldo (3) Nettofinanzierungssaldo (SA1+SA2)				-10.000,00	0,00	0,00
<b>Finanzierungstätigkeit</b>								
SU	35	Summe Einzahlungen aus der Finanzierungstätigkeit				0,00	0,00	0,00
851030	348101	Investitionsdarlehen von Finanz.unt.				33.800,00	0,00	0,00
2	3614	Auszahlungen aus Finanzschulden				33.800,00	0,00	0,00
1	361	Auszahlungen aus der Tilgung von Finanzschulden				33.800,00	0,00	0,00

Voranschlag 2020

Detailnachweis VA / 851 Betriebe der Abwasserbeseitigung - interne Vergütungen enthalten

Fonds	Konto	Bezeichnung	EVA 2020	EVA 2019	ERA 2018	FVA 2020	FVA 2019	FRA 2018
SU	36	Summe Auszahlungen aus der Finanzierungstätigkeit				33.800,00	0,00	0,00
SA	SA4	Saldo (4) Geldfluss aus der Finanzierungstätigkeit (35-36)				-33.800,00	0,00	2,00
SA	SA5	Saldo (5) Geldfluss aus VA-wirksamer Gebarung (SA3+SA4)				-43.100,00	0,00	0,00
<b>Verrechnung zw. operativer Gebarung und investiven Vorhaben</b>								
SA	SA51	Saldo Geldfluss aus operativer Gebarung für invest. Vorhaben				0,00	0,00	0,00
<b>Betriebe der Abwasserbeseitigung</b>								
UA	851	(0) Nettbergab. (21-22) / SA (1) Geldfluss Op. Geb. (31-32)	106.600,00	0,00	0,00	128.600,00	0,00	0,00
UA	851	Nettoergebnis nach Zuweisung und Entnahmen von HH-Rücklagen	106.600,00	0,00	0,00			
UA	851	Saldo (2) Geldfluss aus der Investiven Gebarung (33-34)				44.800,00	0,00	0,00
UA	851	Saldo (3) Nettofinanzierungssaldo (SA1+SA2)				173.400,00	0,00	0,00
UA	851	Saldo (4) Geldfluss aus der Finanzierungstätigkeit (35-36)				-33.800,00	0,00	0,00
UA	851	Saldo (5) Geldfluss aus VA-wirksamer Gebarung (SA3+SA4)				139.600,00	0,00	0,00
UA	851	Saldo Geldfluss aus operativer Gebarung für invest. Vorhaben				0,00	0,00	0,00

Voranschlag 2020

Detailnachweis VA / 852 Betriebe der Müllbeseitigung - Interne Vergütungen enthalten

Fonds	Konto	Bezeichnung	EVA 2020	EVA 2019	ERA 2018	FVA 2020	FVA 2019	FRA 2018
<b>Fonds 852000</b>			<b>Betrieb der Müllbeseitigung</b>					
<b>Operative Gebarung</b>								
852000	862100	Benutzungsgebühr/Entsorgungsgebühr	275.000,00	0,00	0,00	285.000,00	0,00	0,00
852000	852110	Geb. f.d. Benützung v. Gde-Eintr. Betriebsmüll	6.000,00	0,00	0,00	6.000,00	0,00	0,00
2	2113/3113	Erträge / Einzahlungen aus Gebühren	281.000,00	0,00	0,00	291.000,00	0,00	0,00
852000	829000	Sonstige Erträge	200,00	0,00	0,00	200,00	0,00	0,00
2	2116/3116	Erträge / Einz. aus Veräußerung/GWG u. sonst. Erträge/Einz	200,00	0,00	0,00	200,00	0,00	0,00
1	211/311	<b>Erträge / Einzahl. aus der operativen Verwaltungstätigkeit</b>	<b>281.200,00</b>	<b>0,00</b>	<b>0,00</b>	<b>291.200,00</b>	<b>0,00</b>	<b>0,00</b>
852000	864000	Transfers von Unternehmen (ohne Finanzuntern.) u.	6.000,00	0,00	0,00	6.000,00	0,00	0,00
852000	866000	Transfers von Finanzunternehmen	1.100,00	0,00	0,00	1.100,00	0,00	0,00
2	2123/3123	Transferertrag / -zahlungen von Untern. (mit Finanzuntern.)	7.100,00	0,00	0,00	7.100,00	0,00	0,00
1	2123/312	<b>Erträge aus Transfers / Einzahl. aus Transfers (ohne KTs)</b>	<b>7.100,00</b>	<b>0,00</b>	<b>0,00</b>	<b>7.100,00</b>	<b>0,00</b>	<b>0,00</b>
<b>SU 21/31</b>		<b>Summe Erträge / Einzahlungen operative Gebarung</b>	<b>288.300,00</b>	<b>0,00</b>	<b>0,00</b>	<b>298.300,00</b>	<b>0,00</b>	<b>0,00</b>
852000	400000	Geringwertige Wirtschaftsg. Anlageverm.	600,00	0,00	0,00	600,00	0,00	0,00
852000	402000	Materialien für Innerbetriebl. Leistung	200,00	0,00	0,00	200,00	0,00	0,00
2	2221/3221	Gebrauchs- und Verbrauchsgüter, Handelswaren / Auszahlungen	800,00	0,00	0,00	800,00	0,00	0,00
852000	670000	Versicherungen	100,00	0,00	0,00	100,00	0,00	0,00
2	2222/3222	Verwaltungs- und Betriebsaufwand / Auszahlungen	100,00	0,00	0,00	100,00	0,00	0,00
852000	700000	Miet- und Pachtlaufwand	600,00	0,00	0,00	600,00	0,00	0,00
2	2223/3223	Leasing- und Mietaufwand / Ausz. für Leasing- u. Mietaufwand	600,00	0,00	0,00	600,00	0,00	0,00
852000	618000	Instandhaltung von son. Anlagen	200,00	0,00	0,00	200,00	0,00	0,00
2	2224/3224	Instandhaltung / Auszahlungen für Instandhaltung	200,00	0,00	0,00	200,00	0,00	0,00
852000	711000	Gebühren für die Benützung gem. FAG	200,00	0,00	0,00	200,00	0,00	0,00
852000	720109	Interne Leistungsver. (Vergütung) - Personal WlHof	25.000,00	0,00	0,00	25.000,00	0,00	0,00
852000	720209	Interne Leistungsver. (Vergütung) -WlHof Maschinen	500,00	0,00	0,00	500,00	0,00	0,00
852000	720269	Interne Leistungsver. (Vergütung) - Bagger	2.000,00	0,00	0,00	2.000,00	0,00	0,00

Voranschlag 2020

Detailnachweis VA / 852 Betriebe der Müllbeseitigung - interne Vergütungen enthalten

Fonds	Konto	Bezeichnung	EVA 2020	EVA 2019	ERA 2018	FVA 2020	FVA 2019	FRA 2018
852000	720309	Interne Leistungsverrechnung - Personalkosten ZA	20.000,00	0,00	0,00	20.000,00	0,00	0,00
852000	720409	Interne Leistungsverr. - Sachkosten Zentralamt	5.000,00	0,00	0,00	5.000,00	0,00	0,00
852000	728000	Entgelte für sonstige Leistungen	135.000,00	0,00	0,00	0,00	0,00	0,00
852000	729000	Sonstige Ausgaben	1.000,00	0,00	0,00	1.000,00	0,00	0,00
2	2225/3225	Sonstiger Sachaufwand / Sonstige Auszahl. aus Sachaufwand	188.700,00	0,00	0,00	53.700,00	0,00	0,00
1	222/322	<b>Sachaufwand / Auszahlungen aus Sachaufwand (o. Transferaufw.)</b>	<b>190.400,00</b>	<b>0,00</b>	<b>0,00</b>	<b>55.400,00</b>	<b>0,00</b>	<b>0,00</b>
852000	754000	Transfers an sonst. Träger d. öffentl. Rechts	115.000,00	0,00	0,00	115.000,00	0,00	0,00
2	223/3231	Transferaufwand / -zahlungen an Träger des öffentl. Rechts	115.000,00	0,00	0,00	115.000,00	0,00	0,00
852000	755000	Lfd. Transferz. an Unternehmungen	0,00	0,00	0,00	135.000,00	0,00	0,00
2	2233/3233	Transferaufwand / -zahlungen an Untern. (mit Finanzuntern.)	0,00	0,00	0,00	135.000,00	0,00	0,00
1	223/323	<b>Transferaufwand (lfd. u. KT's) / Auszahl. Transfers (ohne KT's)</b>	<b>115.000,00</b>	<b>0,00</b>	<b>0,00</b>	<b>250.000,00</b>	<b>0,00</b>	<b>0,00</b>
SU	22/32	<b>Summe Aufwendungen / Auszahlungen operative Gebarung</b>	<b>305.400,00</b>	<b>0,00</b>	<b>0,00</b>	<b>305.400,00</b>	<b>0,00</b>	<b>0,00</b>
SA	SA0/SA1	<b>(0) Nettoergeb. (21-22) / SA (1) Geldfluss Op. Geb. (31-32)</b>	<b>-17.100,00</b>	<b>0,00</b>	<b>0,00</b>	<b>-7.100,00</b>	<b>0,00</b>	<b>0,00</b>
SA	SA0R	Saldo Haushaltsrücklagen	0,00	0,00	0,00			
SA	SA00	<b>Nettoergebnis nach Zuweisung und Entnahmen von HH-Rücklagen</b>	<b>-17.100,00</b>	<b>0,00</b>	<b>0,00</b>			
<b>Investive Gebarung</b>								
SU	33	<b>Summe Einzahlungen Investive Gebarung</b>				<b>0,00</b>	<b>0,00</b>	<b>0,00</b>
852000	042000	Amtsausstattung				200,00	0,00	0,00
2	3415	Ausz. f.d. Erwerb von Amts-, Betriebs- u. Geschäftsausstatt.				200,00	0,00	0,00
1	341	<b>Auszahlungen aus der Investitionstätigkeit</b>				<b>200,00</b>	<b>0,00</b>	<b>0,00</b>
SU	34	<b>Summe Auszahlungen Investive Gebarung</b>				<b>200,00</b>	<b>0,00</b>	<b>0,00</b>
SA	SA2	<b>Saldo (2) Geldfluss aus der investiven Gebarung (33-34)</b>				<b>-200,00</b>	<b>0,00</b>	<b>0,00</b>
SA	SA3	<b>Saldo (3) Nettofinanzierungssaldo (SA1+SA2)</b>				<b>-7.300,00</b>	<b>0,00</b>	<b>0,00</b>
<b>Finanzierungstätigkeit</b>								
SU	35	<b>Summe Einzahlungen aus der Finanzierungstätigkeit</b>				<b>0,00</b>	<b>0,00</b>	<b>0,00</b>
SU	36	<b>Summe Auszahlungen aus der Finanzierungstätigkeit</b>				<b>0,00</b>	<b>0,00</b>	<b>0,00</b>

Voranschlag 2020  
 Detailnachweis VA / 852 Betriebe der Müllbeseitigung - Interne Vergütungen enthalten

Fonds	Konto	Bezeichnung	EVA 2020	EVA 2019	ERA 2018	FVA 2020	FVA 2019	FRA 2018
SA	SA4	Saldo (4) Geldfluss aus der Finanzierungstätigkeit (35-36)				0,00	0,00	0,00
SA	SA5	Saldo (5) Geldfluss aus VA-wirksamer Gebarung (SA3+SA4)				-7.300,00	0,00	0,00
Verrechnung zw. operativer Gebarung und investiven Vorhaben								
SA	SA51	Saldo Geldfluss aus operativer Gebarung für Invest. Vorhaben				0,00	0,00	0,00
<b>Betriebe der Müllbeseitigung</b>								
UA	852							
	SA0/SA1	(0) Nettoergeb. (21-22) / SA (1) Geldfluss Op. Geb (31-32)	-17.100,00	0,00	0,00	-7.100,00	0,00	0,00
UA	252	Nettergebnis nach Zuweisung und Entnahmen von HH-Rücklagen	-17.100,00	0,00	0,00			
UA	352	Saldo (2) Geldfluss aus der Investiven Gebarung (33-34)				-200,00	0,00	0,00
UA	852	Saldo (3) Nettofinanzierungssaldo (SA1+SA2)				-7.300,00	0,00	0,00
UA	252	Saldo (4) Geldfluss aus der Finanzierungstätigkeit (35-36)				0,00	0,00	0,00
UA	852	Saldo (5) Geldfluss aus VA-wirksamer Gebarung (SA3+SA4)				-7.300,00	0,00	0,00
UA	852	Saldo Geldfluss aus operativer Gebarung für invest. Vorhaben				0,00	0,00	0,00

Voranschlag 2020

Detailnachweis VA / 853 Betriebe für Errichtung u. Verw. von Wohn- u. Geschäftsgebäud. - interne Vergütungen enthalten

Fonds	Konto	Bezeichnung	EVA 2020	EVA 2019	ERA 2018	FVA 2020	FVA 2019	FRA 2018
<b>Fonds 853200</b>		<b>Wohnhaus Bleiburg (Gerichtsgebäude)</b>						
<b>Operative Gebarung</b>								
853200	811000	Miete- und Pachtertrag	4.800,00	0,00	0,00	4.800,00	0,00	0,00
2	2115/3115	Erträge / Einzahlungen aus Besitz und wirtschaftl. Tätigkeit	4.800,00	0,00	0,00	4.800,00	0,00	0,00
853200	828300	Rückersätze von Ausgaben - Betriebskosten	1.800,00	0,00	0,00	1.800,00	0,00	0,00
2	2116/3116	Erträge / Einz. aus Veräußerung/GWG u. sonst. Erträge/Einz.	1.800,00	0,00	0,00	1.800,00	0,00	0,00
1	211/311	Erträge / Einzahl. aus der operativen Verwaltungstätigkeit	6.600,00	0,00	0,00	6.600,00	0,00	0,00
<b>SU 21/31</b>		<b>Summe Erträge / Einzahlungen operative Gebarung</b>	<b>6.600,00</b>	<b>0,00</b>	<b>0,00</b>	<b>6.600,00</b>	<b>0,00</b>	<b>0,00</b>
853200	670000	Versicherungen	1.000,00	0,00	0,00	1.000,00	0,00	0,00
2	2222/3222	Verwaltungs- und Betriebsaufwand / Auszahlungen	1.000,00	0,00	0,00	1.000,00	0,00	0,00
853200	710100	Kapitalertragssteuer	100,00	0,00	0,00	100,00	0,00	0,00
853200	711000	Gebühren für die Benützung gem. FAG	3.300,00	0,00	0,00	3.300,00	0,00	0,00
853200	720309	Interne Leistungsverrechnung - Personalkosten ZA	400,00	0,00	0,00	400,00	0,00	0,00
2	2225/3225	Sonstiger Sachaufwand / Sonstige Auszahl. aus Sachaufwand	3.800,00	0,00	0,00	3.800,00	0,00	0,00
1	222/322	Sachaufwand / Auszahlungen aus Sachaufwand (o. Transferaufw.)	4.800,00	0,00	0,00	4.800,00	0,00	0,00
<b>SU 22/32</b>		<b>Summe Aufwendungen / Auszahlungen operative Gebarung</b>	<b>4.800,00</b>	<b>0,00</b>	<b>0,00</b>	<b>4.800,00</b>	<b>0,00</b>	<b>0,00</b>
<b>SA SA0/SA1</b>		<b>(0) Nettoergeb. (21-22) / SA (1) Geldfluss Op. Geb. (31-32)</b>	<b>1.800,00</b>	<b>0,00</b>	<b>0,00</b>	<b>1.800,00</b>	<b>0,00</b>	<b>0,00</b>
<b>SA SA0R</b>		<b>Saldo Haushaltsrücklagen</b>	<b>0,00</b>	<b>0,00</b>	<b>0,00</b>	<b>0,00</b>	<b>0,00</b>	<b>0,00</b>
<b>SA SA00</b>		<b>Nettoergebnis nach Zuweisung und Entnahmen von HH-Rücklagen</b>	<b>1.800,00</b>	<b>0,00</b>	<b>0,00</b>	<b>1.800,00</b>	<b>0,00</b>	<b>0,00</b>
<b>Investive Gebarung</b>								
<b>SU 33</b>		<b>Summe Einzahlungen Investive Gebarung</b>				<b>0,00</b>	<b>0,00</b>	<b>0,00</b>
<b>SU 34</b>		<b>Summe Auszahlungen Investive Gebarung</b>				<b>0,00</b>	<b>0,00</b>	<b>0,00</b>
<b>SA SA2</b>		<b>Saldo (2) Geldfluss aus der Investiven Gebarung (33-34)</b>				<b>0,00</b>	<b>0,00</b>	<b>0,00</b>
<b>SA SA3</b>		<b>Saldo (3) Nettofinanzierungssaldo (SA1+SA2)</b>				<b>1.800,00</b>	<b>0,00</b>	<b>0,00</b>
<b>Finanzierungstätigkeit</b>								

Detailnachweise VA / 653 Betriebe für Errichtung u. Verw. von Wohn- u. Geschäftsgebäud. - Interne Vergütungen enthalten

Fonds	Konto	Bezeichnung	EVA 2020	EVA 2019	ERA 2018	FVA 2020	FVA 2019	FRA 2018
SU	35	Summe Einzahlungen aus der Finanzierungstätigkeit				0,00	0,00	0,00
SU	36	Summe Auszahlungen aus der Finanzierungstätigkeit				0,00	0,00	0,00
SA	SA4	Saldo (4) Geldfluss aus der Finanzierungstätigkeit (35-36)				0,00	0,00	0,00
SA	SA5	Saldo (5) Geldfluss aus VA-wirksamer Gebarung (SA3+SA4)				1.800,00	0,00	0,00
Verrechnung zw. operativer Gebarung und investiven Vorhaben								
SA	SA51	Saldo Geldfluss aus operativer Gebarung für Invest. Vorhaben				0,00	0,00	0,00
<b>Fonds 853500 Wohnungen Zentralamt</b>								
<b>Operative Gebarung</b>								
853500	811000	Miete- und Pachtertrag	0,00	0,00	0,00	5.700,00	0,00	0,00
2	2115/3115	Erträge / Einzahlungen aus Besitz und wirtschaftl. Tätigkeit	0,00	0,00	0,00	5.700,00	0,00	0,00
1	211/311	Erträge / Einzahl. aus der operativen Verwaltungstätigkeit	0,00	0,00	0,00	5.700,00	0,00	0,00
853500	823000	Zinsen	100,00	0,00	0,00	100,00	0,00	0,00
2	2131/3131	Erträge aus Zinsen / Einzahlungen aus Zinserträgen	100,00	0,00	0,00	100,00	0,00	0,00
1	213/313	Finanzerträge / Einzahlungen aus Finanzerträgen	100,00	0,00	0,00	100,00	0,00	0,00
SU	21/31	Summe Erträge / Einzahlungen operative Gebarung	100,00	0,00	0,00	5.800,00	0,00	0,00
853500	670000	Versicherungen	400,00	0,00	0,00	400,00	0,00	0,00
2	2222/3222	Verwaltungs- und Betriebsaufwand / Auszahlungen	400,00	0,00	0,00	400,00	0,00	0,00
853500	614000	Instandhaltung von Gebäuden	500,00	0,00	0,00	500,00	0,00	0,00
2	2224/3224	Instandhaltung / Auszahlungen für Instandhaltung	500,00	0,00	0,00	500,00	0,00	0,00
853500	710000	Öffentliche Abgaben ohne Geb. gem. FAG	100,00	0,00	0,00	100,00	0,00	0,00
853500	710100	Kapitalertragssteuer	100,00	0,00	0,00	100,00	0,00	0,00
853500	711000	Gebühren für die Benutzung gem. FAG	600,00	0,00	0,00	600,00	0,00	0,00
853500	720109	Interne Leistungsver. (Vergütung) - Personal W/ihof	500,00	0,00	0,00	500,00	0,00	0,00
853500	720309	Interne Leistungsverrechnung - Personalkosten ZA	500,00	0,00	0,00	500,00	0,00	0,00
853500	728000	Entgelte für sonstige Leistungen	400,00	0,00	0,00	400,00	0,00	0,00



Voranschlag 2020

Detailnachweis VA / 853 Betriebe für Errichtung u.Verw. von Wohn- u.Geschäftsgebäud. - interne Vergütungen enthalten

Fonds	Konto	Bezeichnung	EVA 2020	EVA 2019	ERA 2018	FVA 2020	FVA 2019	FRA 2018	FRA 2019	
2	2225/3225	Sonstiger Sachaufwand / Sonstige Auszahl. aus Sachaufwand	2.200,00	0,00	0,00	2.200,00	0,00	0,00	0,00	
1	222/322	Sachaufwand / Auszahlungen aus Sachaufwand (o.Transferaufw.)	3.100,00	0,00	0,00	3.100,00	0,00	0,00	0,00	
SU	22/32	Summe Aufwendungen / Auszahlungen operative Gebarung	3.100,00	0,00	0,00	3.100,00	0,00	0,00	0,00	
SA	SA0/SA1	(0) Nettoergeb. (21-22) / SA (1) Geldfluss Op. Geb. (31-32)	-3.000,00	0,00	0,00	2.700,00	0,00	0,00	0,00	
SA	SA0R	Saldo Haushaltsrücklagen	0,00	0,00	0,00					
SA	SA00	Nettoergebnis nach Zuweisung und Entnahmen von MH-Rücklagen	-3.000,00	0,00	0,00					
<b>Investive Gebarung</b>										
SU	33	Summe Einzahlungen Investive Gebarung				0,00	0,00	0,00	0,00	
SU	34	Summe Auszahlungen Investive Gebarung				0,00	0,00	0,00	0,00	
SA	SA2	Saldo (2) Geldfluss aus der Investiven Gebarung (33-34)				0,00	0,00	0,00	0,00	
SA	SA3	Saldo (3) Nettofinanzierungssaldo (SA1+SA2)				2.700,00	0,00	0,00	0,00	
<b>Finanzierungstätigkeit</b>										
SU	35	Summe Einzahlungen aus der Finanzierungstätigkeit				0,00	0,00	0,00	0,00	
SU	36	Summe Auszahlungen aus der Finanzierungstätigkeit				0,00	0,00	0,00	0,00	
SA	SA4	Saldo (4) Geldfluss aus der Finanzierungstätigkeit (35-36)				0,00	0,00	0,00	0,00	
SA	SA5	Saldo (5) Geldfluss aus VA-wirtschaftlicher Gebarung (SA3+SA4)				2.700,00	0,00	0,00	0,00	
<b>Vorrechnung zw. operativer Gebarung und investiven Vorhaben</b>										
SA	SA5f	Saldo Geldfluss aus operativer Gebarung für invest. Vorhaben				0,00	0,00	0,00	0,00	

Voranschlag 2020

Detailnachweis VA / 853 Betriebe für Errichtung u. Verw. von Wohn- u. Geschäftsgebäud. - Interne Vergütungen enthalten

Fonds	Konto	Bezeichnung	EVA 2020	EVA 2019	ERA 2018	FVA 2020	FVA 2019	FRA 2018
UA 853		Betriebe für Errichtung u. Verw. von Wohn- u. Geschäftsgebäud.						
UA 853	SA0/SA1	(0) Nettoergeb. (21-22) / SA (1) Geldfluss Op. Geb. (31-32)	-1.200,00	0,00	0,00	4.500,00	0,00	0,00
UA 853	SAC0	Nettoergebn. nach Zuweisung und Entnahmen von HH-Rücklagen	-1.200,00	0,00	0,00			
UA 853	SA2	Saldo (2) Geldfluss aus der Investiven Gebarung (33-34)				0,00	0,00	0,00
UA 853	SA3	Saldo (3) Nettofinanzierungssaldo (SA1+SA2)				4.500,00	0,00	0,00
UA 853	SA4	Saldo (4) Geldfluss aus der Finanzierungstätigkeit (35-36)				0,00	0,00	0,00
UA 853	SA5	Saldo (5) Geldfluss aus VA-wirksamer Gebarung (SA3+SA4)				4.500,00	0,00	0,00
UA 853	SA51	Saldo Geldfluss aus operativer Gebarung für invest. Vorhaben				0,00	0,00	0,00
A 85		Betriebe mit marktbestimmter Tätigkeit						
A 85	SA0/SA1	(0) Nettoergeb. (21-22) / SA (1) Geldfluss Op. Geb. (31-32)	121.499,00	0,00	0,00	182.601,00	0,00	0,00
A 85	SA00	Nettoergebn. nach Zuweisung und Entnahmen von HH-Rücklagen	121.499,00	0,00	0,00			
A 85	SA2	Saldo (2) Geldfluss aus der Investiven Gebarung (33-34)				45.000,00	0,00	0,00
A 85	SA3	Saldo (3) Nettofinanzierungssaldo (SA1+SA2)				207.601,00	0,00	0,00
A 85	SA4	Saldo (4) Geldfluss aus der Finanzierungstätigkeit (35-36)				-87.400,00	0,00	0,00
A 85	SA5	Saldo (5) Geldfluss aus VA-wirksamer Gebarung (SA3+SA4)				140.201,00	0,00	0,00
A 85	SA51	Saldo Geldfluss aus operativer Gebarung für invest. Vorhaben				0,00	0,00	0,00

**Voranschlag 2020**

**Detailnachweis VA / 888 Bestattungsunternehmungen - Interne Vergütungen enthalten**

Fonds	Konto	Bezeichnung	EVA 2020	EVA 2019	ERA 2018	FVA 2020	FVA 2019	FRA 2018
<b>Fonds 888000</b>		<b>Bestattung Bleiburg</b>						
<b>Operative Gebarung</b>								
888000	810709	Leistungserlöse Bestattung	112.000,00	0,00	0,00	112.000,00	0,00	0,00
2	2114/3114	Erträge / Einzahlungen aus Leistungen	112.000,00	0,00	0,00	112.000,00	0,00	0,00
888000	829000	Sonstige Erträge	200,00	0,00	0,00	200,00	0,00	0,00
2	2116/3116	Erträge / Einz. aus Veräußerung/GWG u. sonst. Erträge/Einz.	200,00	0,00	0,00	200,00	0,00	0,00
1	2113/11	Erträge / Einzahl. aus der operativen Verwaltungstätigkeit	112.200,00	0,00	0,00	112.200,00	0,00	0,00
888000	813000	Erträge aus der Aufl. von IZ (Kapitaltrans.)	2.700,00	0,00	0,00	0,00	0,00	0,00
2	2127	Nicht finanzierungswirksamer Transferertrag	2.700,00	0,00	0,00	0,00	0,00	0,00
1	2123/12	Erträge aus Transfers / Einzahl. aus Transfers (ohne KT's)	2.700,00	0,00	0,00	0,00	0,00	0,00
<b>SU 21/31</b>		<b>Summe Erträge / Einzahlungen operative Gebarung</b>	<b>114.900,00</b>	<b>0,00</b>	<b>0,00</b>	<b>112.200,00</b>	<b>0,00</b>	<b>0,00</b>
888000	523000	Geldb. der nicht ganzj. besch. Arbeiter	20.000,00	0,00	0,00	20.000,00	0,00	0,00
2	2211/3211	Personalaufwand / Ausz. (Bezüge, Nebengeb., Mehrleistungen)	20.000,00	0,00	0,00	20.000,00	0,00	0,00
888000	580000	Dienstgeberbeiträge FLAF	200,00	0,00	0,00	200,00	0,00	0,00
888000	581000	Dienstgeberbeiträge zur Alterssicherung	1.000,00	0,00	0,00	1.000,00	0,00	0,00
2	2212/3212	Gesetzlicher und freiwilliger Sozialaufwand / Auszahlungen	1.200,00	0,00	0,00	1.200,00	0,00	0,00
1	2213/21	Personalaufwand / Auszahlungen aus Personalaufwand	21.200,00	0,00	0,00	21.200,00	0,00	0,00
888000	113000	Handelswaren	0,00	0,00	0,00	26.000,00	0,00	0,00
888000	400000	Geringwertige Wirtschaftsg. Anlageverm.	600,00	0,00	0,00	600,00	0,00	0,00
888000	402000	Materialien für innerbetriebl. Leistung	1.000,00	0,00	0,00	1.000,00	0,00	0,00
2	2221/3221	Gebrauchs- und Verbrauchsgüter, Handelswaren / Auszahlungen	1.600,00	0,00	0,00	27.600,00	0,00	0,00
888000	600100	Strom	900,00	0,00	0,00	900,00	0,00	0,00
888000	630000	Postdienste	100,00	0,00	0,00	100,00	0,00	0,00
888000	631000	Telekommunikationsdienste	500,00	0,00	0,00	500,00	0,00	0,00
888000	670000	Versicherungen	1.600,00	0,00	0,00	1.600,00	0,00	0,00
2	2222/3222	Verwaltungs- und Betriebsaufwand / Auszahlungen	3.100,00	0,00	0,00	3.100,00	0,00	0,00

Detailnachweis VA / 888 Bestätigungsunternehmungen - Interne Vergütungen enthalten

Fonds	Konto	Bezeichnung	EVA 2020	EVA 2019	ERA 2018	FVA 2020	FVA 2019	FRA 2018
888000	613000	Instandhaltung von sonst. Grundstückseinricht.	100,00	0,00	0,00	100,00	0,00	0,00
888000	614000	Instandhaltung von Gebäuden	300,00	0,00	0,00	300,00	0,00	0,00
888000	616000	Instandhaltung von Maschinen u. Anlagen	200,00	0,00	0,00	200,00	0,00	0,00
888000	617000	Instandhaltung von Fahrzeugen	1.000,00	0,00	0,00	1.000,00	0,00	0,00
888000	618000	Instandhaltung von son. Anlagen	200,00	0,00	0,00	200,00	0,00	0,00
2	2224/3224	Instandhaltung / Auszahlungen für Instandhaltung	1.800,00	0,00	0,00	1.800,00	0,00	0,00
888000	710000	Öffentliche Abgaben ohne Geb. gem. FAG	7.000,00	0,00	0,00	7.000,00	0,00	0,00
888000	711000	Gebühren für die Benützung gem. FAG	200,00	0,00	0,00	200,00	0,00	0,00
888000	720019	Kostenbeiträge für Leistungen	5.000,00	0,00	0,00	5.000,00	0,00	0,00
888000	720109	Interne Leistungsver. (Vergütung) - Personal Wilhof	600,00	0,00	0,00	600,00	0,00	0,00
888000	720209	Interne Leistungsver. (Vergütung) - Wilhof Maschinen	200,00	0,00	0,00	200,00	0,00	0,00
888000	720269	Interne Leistungsver. (Vergütung) - Bagger	100,00	0,00	0,00	100,00	0,00	0,00
888000	720309	Interne Leistungsverrechnung - Personalkosten ZA	5.000,00	0,00	0,00	5.000,00	0,00	0,00
888000	720709	Kostenbeiträge für Leistungen - Standesamt	19.000,00	0,00	0,00	19.000,00	0,00	0,00
888000	724000	Reisegebühren	5.000,00	0,00	0,00	5.000,00	0,00	0,00
888000	728000	Entgelte für sonstige Leistungen	13.000,00	0,00	0,00	13.000,00	0,00	0,00
888000	729000	Sonstige Ausgaben	700,00	0,00	0,00	700,00	0,00	0,00
2	2225/3225	Sonstiger Sachaufwand / Sonstige Anzahl aus Sachaufwand	55.800,00	0,00	0,00	55.800,00	0,00	0,00
888000	680300	Planm. Afa Gebäude/Bauten	3.500,00	0,00	0,00	0,00	0,00	0,00
888000	680600	Planm. Afa Technische Anlagen, Fahrzeugelmaschine	400,00	0,00	0,00	0,00	0,00	0,00
2	2226/3226	Nicht finanz. wirts. Sachaufw. / Ausz. Inanspruchn. Haftungen	3.900,00	0,00	0,00	0,00	0,00	0,00
1	2223/22	Sachaufwand / Auszahlungen aus Sachaufwand (o. Transferaufw.)	66.200,00	0,00	0,00	88.300,00	0,00	0,00
SU	22/32	Summe Aufwendungen / Auszahlungen operative Gebarung	87.400,00	0,00	0,00	109.500,00	0,00	0,00
SA	SA0/SA1	(0) Nettoergeb. (21-22) / SA (1) Geldfluss Op. Geb. (31-32)	27.500,00	0,00	0,00	2.700,00	0,00	0,00
SA	SA0R	Saldo Haushaltsrücklagen	0,00	0,00	0,00			
SA	SA00	Nettoergebnis nach Zuweisung und Entnahmen von HH-Rücklagen	27.500,00	0,00	0,00			
Investive Gebarung								

Voranschlag 2020

Detailnachweis VA / 888 Bestattungsunternehmungen - Interne Vergütungen enthalten

Fonds	Konto	Bezeichnung	EVA 2020	EVA 2019	ERA 2018	FVA 2020	FVA 2019	FRA 2018
SU 33		Summe Einzahlungen Investive Gebarung				0,00	0,00	0,00
888000	042000	Amtsausstattung				30.000,00	0,00	0,00
2	3415	Ausz. f.d. Erwerb von Amisr., Betriebs- u. Geschäftsausstatt.				30.000,00	0,00	0,00
1	341	Auszahlungen aus der Investitionstätigkeit				30.000,00	0,00	0,00
SU 34		Summe Auszahlungen Investive Gebarung				30.000,00	0,00	0,00
SA SA2		Saldo (2) Geldfluss aus der Investiven Gebarung (33-34)				-30.000,00	0,00	0,00
SA SA3		Saldo (3) Nettofinanzierungssaldo (SA1+SA2)				-27.300,00	0,00	0,00
<b>Finanzierungstätigkeit</b>								
SU 35		Summe Einzahlungen aus der Finanzierungstätigkeit				0,00	0,00	0,00
SU 36		Summe Auszahlungen aus der Finanzierungstätigkeit				0,00	0,00	0,00
SA SAA		Saldo (4) Geldfluss aus der Finanzierungstätigkeit (35-36)				0,00	0,00	0,00
SA SA5		Saldo (5) Geldfluss aus VA-wirksamer Gebarung (SA3+SA4)				-27.300,00	0,00	0,00
<b>Verrechnung zw. operativer Gebarung und investiven Vorhaben</b>								
SA SA51		Saldo Geldfluss aus operativer Gebarung für invest. Vorhaben				0,00	0,00	0,00
<b>Bestattungsunternehmungen</b>								
UA 888	SA0/SA1	(0) Nettoergeb. (21-22) / SA (1) Geldfluss Op. Geb. (31-32)	27.500,00	0,00	0,00	2.700,00	0,00	0,00
UA 888	SA00	Nettoergebnis nach Zuweisung und Entnahmen von HH-Rücklagen	27.500,00	0,00	0,00	-30.000,00	0,00	0,00
UA 888	SA2	Saldo (2) Geldfluss aus der Investiven Gebarung (33-34)				-27.300,00	0,00	0,00
UA 888	SA3	Saldo (3) Nettofinanzierungssaldo (SA1+SA2)				0,00	0,00	0,00
UA 888	SA4	Saldo (4) Geldfluss aus der Finanzierungstätigkeit (35-36)				-27.300,00	0,00	0,00
UA 888	SA5	Saldo (5) Geldfluss aus VA-wirksamer Gebarung (SA3+SA4)				0,00	0,00	0,00
UA 888	SA51	Saldo Geldfluss aus operativer Gebarung für invest. Vorhaben				-27.300,00	0,00	0,00

Voranschlag 2020

Detailnachweis VA / 888 Bestätigungsunternehmungen - interne Vergütungen enthalten

Fonds	Konto	Bezeichnung	EVA 2020	EVA 2019	ERA 2018	FVA 2020	FVA 2019	FRA 2018
A 88		Wirtschaftliche Unternehmungen (Fortsetzung)						
A 88	SA0/SA1	(0) Nettoborg (21-22) / SA (1) Geldfluss Cp Geb (31-32)	27 500,00	0,00	0,00	2 700,00	0,00	0,00
A 88	SA00	Nettergebnis nach Zuweisung und Entnahmen von HH-Rücklagen	27 500,00	0,00	0,00			
A 88	SA2	Saldo (2) Geldfluss aus der investiven Gebarung (33-34)				-30 000,00	0,00	0,00
A 88	SA3	Saldo (3) Nettofinanzierungssaldo (SA1+SA2)				-27 300,00	0,00	0,00
A 88	SA4	Saldo (4) Geldfluss aus der Finanzierungstätigkeit (35-36)				0,00	0,00	0,00
A 88	SA5	Saldo (5) Geldfluss aus VA-wirksamer Gebarung (SA3+SA4)				-27 300,00	0,00	0,00
A 88	SA51	Saldo Geldfluss aus operativer Gebarung für invest. Vorhaben				0,00	0,00	0,00

## Voranschlag 2020

## Detailnachweis VA / 899 Sonstige wirtschaftliche Unternehmungen - Interne Vergütungen enthalten

Fonds	Konto	Bezeichnung	EVA 2020	EVA 2019	ERA 2018	FVA 2020	FVA 2019	FRA 2018
<b>Fonds</b>	<b>899001</b>	<b>CARINTHJA 2020</b>						
<b>Operative Gebarung</b>								
	899001	861100	Transfers v. Land - Bedarfzuweisungen operative G	0,00	0,00	591.600,00	0,00	0,00
	2	212/1/3121	Transfereintrag / -zahlungen von Trägern des öffentl. Rechts	0,00	0,00	591.600,00	0,00	0,00
	1	212/312	Erträge aus Transfers / Einzahl. aus Transfers (ohne KT's)	0,00	0,00	591.600,00	0,00	0,00
	SU	21/31	Summe Erträge / Einzahlungen operative Gebarung	0,00	0,00	591.600,00	0,00	0,00
	899001	759000	Transfers an Unternehmungen	591.600,00	0,00	591.600,00	0,00	0,00
	2	223/3/233	Transfereintrag / -zahlungen an Untern. (mit Finanzuntern.)	591.600,00	0,00	591.600,00	0,00	0,00
	1	223/323	Transfereintrag (ffd. u. KT's) / Auszahl. Transfers (ohne KT's)	591.600,00	0,00	591.600,00	0,00	0,00
	SU	22/32	Summe Aufwendungen / Auszahlungen operative Gebarung	591.600,00	0,00	591.600,00	0,00	0,00
	SA	SA0/SA1	(0) Nettoergeb. (21-22) / SA (1) Geldfluss Op. Geb. (31-32)	-591.600,00	0,00	0,00	0,00	0,00
	SA	SA0R	Saldo Haushaltsrücklagen	0,00	0,00	0,00	0,00	0,00
	SA	SA00	Nettoergebnis nach Zuweisung und Entnahmen von HH-Rücklagen	-591.600,00	0,00	0,00	0,00	0,00
<b>Investive Gebarung</b>								
	SU	33	Summe Einzahlungen Investive Gebarung			0,00	0,00	0,00
	SU	34	Summe Auszahlungen Investive Gebarung			0,00	0,00	0,00
	SA	SA2	Saldo (2) Geldfluss aus der investiven Gebarung (33-34)			0,00	0,00	0,00
	SA	SA3	Saldo (3) Nettofinanzierungssaldo (SA1+SA2)			0,00	0,00	0,00
<b>Finanzierungstätigkeit</b>								
	SU	35	Summe Einzahlungen aus der Finanzierungstätigkeit			0,00	0,00	0,00
	SU	36	Summe Auszahlungen aus der Finanzierungstätigkeit			0,00	0,00	0,00
	SA	SA4	Saldo (4) Geldfluss aus der Finanzierungstätigkeit (35-36)			0,00	0,00	0,00
	SA	SA5	Saldo (5) Geldfluss aus VA-wirksamer Gebarung (SA3+SA4)			0,00	0,00	0,00
<b>Vorrechnung zw. operativer Gebarung und investiven Vorhaben</b>								
	SA	SA51	Saldo Geldfluss aus operativer Gebarung für invest. Vorhaben			0,00	0,00	0,00

Detailnachweis VA / 899 Sonstige wirtschaftliche Unternehmungen - interne Vergütungen enthalten

Fonds	Konto	Bezeichnung	EVA 2020	EVA 2019	ERA 2018	FVA 2020	FVA 2019	FRA 2018
UA 899		Sonstige wirtschaftliche Unternehmungen						
UA 899	SA0/SA1	(0) Nettoergeb. (21-22) / SA (1) Geldfluss Op. Geb. (31-32)	-591.600,00	0,00	0,00	0,00	0,00	0,00
UA 899	SA00	Nettoergebnis nach Zuweisung und Entnahmen von HH-Rücklagen	-591.600,00	0,00	0,00			
UA 899	SA2	Saldo (2) Geldfluss aus der investiven Gebarung (33-34)				0,00	0,00	0,00
UA 899	SA3	Saldo (3) Nettofinanzierungssaldo (SA1+SA2)				0,00	0,00	0,00
UA 899	SA4	Saldo (4) Geldfluss aus der Finanzierungstätigkeit (35-36)				0,00	0,00	0,00
UA 899	SA5	Saldo (5) Geldfluss aus VA-wirksamer Gebarung (SA3+SA4)				0,00	0,00	0,00
UA 899	SA51	Saldo Geldfluss aus operativer Gebarung für invest. Vorhaben				0,00	0,00	0,00
A 89		Wirtschaftliche Unternehmungen (Fortsetzung)						
A 89	SA0/SA1	(0) Nettoergeb. (21-22) / SA (1) Geldfluss Op. Geb. (31-32)	-591.600,00	0,00	0,00	0,00	0,00	0,00
A 89	SA00	Nettoergebnis nach Zuweisung und Entnahmen von HH-Rücklagen	-591.600,00	0,00	0,00			
A 89	SA2	Saldo (2) Geldfluss aus der investiven Gebarung (33-34)				0,00	0,00	0,00
A 89	SA3	Saldo (3) Nettofinanzierungssaldo (SA1+SA2)				0,00	0,00	0,00
A 89	SA4	Saldo (4) Geldfluss aus der Finanzierungstätigkeit (35-36)				0,00	0,00	0,00
A 89	SA5	Saldo (5) Geldfluss aus VA-wirksamer Gebarung (SA3+SA4)				0,00	0,00	0,00
A 89	SA51	Saldo Geldfluss aus operativer Gebarung für invest. Vorhaben				0,00	0,00	0,00
Gruppe 8		Dienstleistungen						
Gruppe 5	SA0/SA1	(0) Nettoergeb. (21-22) / SA (1) Geldfluss Op. Geb. (31-32)	-509.301,00	0,00	0,00	-166.401,00	0,00	0,00
Gruppe 3	SA00	Nettoergebnis nach Zuweisung und Entnahmen von HH-Rücklagen	-509.301,00	0,00	0,00			
Gruppe 3	SA2	Saldo (2) Geldfluss aus der investiven Gebarung (33-34)				-14.700,00	0,00	0,00
Gruppe 3	SA3	Saldo (3) Nettofinanzierungssaldo (SA1+SA2)				-181.101,00	0,00	0,00
Gruppe 3	SA4	Saldo (4) Geldfluss aus der Finanzierungstätigkeit (35-36)				-87.400,00	0,00	0,00
Gruppe 3	SA5	Saldo (5) Geldfluss aus VA-wirksamer Gebarung (SA3+SA4)				-248.501,00	0,00	0,00
Gruppe 5	SA51	Saldo Geldfluss aus operativer Gebarung für invest. Vorhaben				0,00	0,00	0,00



**Voranschlag 2020**  
Detailnachweis VA / 910 Geldverkehr - interne Vergütungen enthalten

Fonds	Konto	Bezeichnung	EVA 2020	EVA 2019	ERA 2018	FVA 2020	FVA 2019	FRA 2018
<b>Fonds</b>	<b>910000</b>	<b>Geldverkehr</b>						
<b>Operative Gebarung</b>								
910000	823000	Zinsen	200,00	0,00	0,00	200,00	0,00	0,00
2	2131/3131	Erträge aus Zinsen / Einzahlungen aus Zinserträgen	200,00	0,00	0,00	200,00	0,00	0,00
1	213/313	Finanzerträge / Einzahlungen aus Finanzerträgen	200,00	0,00	0,00	200,00	0,00	0,00
SU	21/31	Summe Erträge / Einzahlungen operative Gebarung	200,00	0,00	0,00	200,00	0,00	0,00
910000	710100	Kapitalertragssteuer	100,00	0,00	0,00	100,00	0,00	0,00
2	2225/3225	Sonstiger Sachaufwand / Sonstige Auszahl. aus Sachaufwand	100,00	0,00	0,00	100,00	0,00	0,00
1	222/322	Sachaufwand / Auszahlungen aus Sachaufwand (o. Transferaufw.)	100,00	0,00	0,00	100,00	0,00	0,00
910000	652000	Zinsen und sonst. Aufw. A. derivativen Finanzinstr	200,00	0,00	0,00	200,00	0,00	0,00
2	2241/3241	Zinsen Fin.sch,Fin leas,Ford.kauf,deriv.Fin.instr. m.G/Ausz.	200,00	0,00	0,00	200,00	0,00	0,00
910000	659000	Geldverkehrs- und Bankspesen	4.000,00	0,00	0,00	4.000,00	0,00	0,00
2	2244/3244	Sonstiger Finanzaufwand / Sonstige Ausz. aus Finanzaufwand.	4.000,00	0,00	0,00	4.000,00	0,00	0,00
1	224/324	Finanzaufwand / Auszahlungen aus Finanzaufwand	4.200,00	0,00	0,00	4.200,00	0,00	0,00
SU	22/32	Summe Aufwendungen / Auszahlungen operative Gebarung	4.300,00	0,00	0,00	4.300,00	0,00	0,00
SA	SA0/SA1	(0) Nettoergeb. (21-22) / SA (1) Geldfluss Op. Geb. (31-32)	-4.100,00	0,00	0,00	-4.100,00	0,00	0,00
SA	SA0R	Saldo Haushaltsrücklagen	0,00	0,00	0,00			
SA	SA00	Nettorgebnis nach Zuweisung und Entnahmen von HH-Rücklagen	-4.100,00	0,00	0,00			
<b>Investive Gebarung</b>								
SU	33	Summe Einzahlungen investive Gebarung				0,00	0,00	0,00
SU	34	Summe Auszahlungen investive Gebarung				0,00	0,00	0,00
SA	SA2	Saldo (2) Geldfluss aus der investiven Gebarung (33-34)				0,00	0,00	0,00
SA	SA3	Saldo (3) Nettofinanzierungssaldo (SA1+SA2)				-4.100,00	0,00	0,00
<b>Finanzierungstätigkeit</b>								
SU	35	Summe Einzahlungen aus der Finanzierungstätigkeit				0,00	0,00	0,00

Voranschlag 2020  
Detailnachweis VA / 910 Geldverkehr - interne Vergütungen enthalten

Fonds	Konto	Bezeichnung	EVA 2020	EVA 2019	ERA 2018	FVA 2020	FVA 2019	FRA 2018
SU 36		Summe Auszahlungen aus der Finanzierungstätigkeit				0,00	0,00	0,00
SA SA4		Saldo (4) Geldfluss aus der Finanzierungstätigkeit (35-36)				0,00	0,00	0,00
SA SA5		Saldo (5) Geldfluss aus VA-wirksamer Gebarung (SA3+SA4)				-4.100,00	0,00	0,00
Verrrechnung zw. operativer Gebarung und investiven Vorhaben								
SA SA51		Saldo Geldfluss aus operativer Gebarung für invest. Vorhaben				0,00	0,00	0,00
Geldverkehr								
UA 910	SAC/SA1	(0) Nettoergeb (21-22) / SA (1) Geldfluss Op. Geb (31-32)	-4.100,00	0,00	0,00	-4.100,00	0,00	0,00
UA 910	SA00	Nettoergebn nach Zuweisung und Entnahmen von HH-Rücklagen	-4.100,00	0,00	0,00			
UA 910	SA2	Saldo (2) Geldfluss aus der investiven Gebarung (33-34)				0,00	0,00	0,00
UA 910	SA3	Saldo (3) Nettofinanzierungssaldo (SA1+SA2)				-4.100,00	0,00	0,00
UA 910	SA4	Saldo (4) Geldfluss aus der Finanzierungstätigkeit (35-36)				0,00	0,00	0,00
UA 910	SA5	Saldo (5) Geldfluss aus VA-wirksamer Gebarung (SA3+SA4)				-4.100,00	0,00	0,00
UA 910	SA51	Saldo Geldfluss aus operativer Gebarung für invest. Vorhaben				0,00	0,00	0,00

Voranschlag 2020

Detailnachweis VA / 912 Rücklagen (soweit nicht aufteilbar) - interne Vergütungen enthalten

Fonds	Konto	Bezeichnung	EVA 2020	EVA 2019	ERA 2018	FVA 2020	FVA 2019	FRA 2018
<b>Fonds 912000</b>		<b>Rücklagen (soweit nicht aufgeteilt)</b>						
<b>Operative Gebarung</b>								
912000	861100	Transfers v. Land - Bedarfszuweisungen operative G	14.200,00	0,00	0,00	14.200,00	0,00	0,00
2	2121/3121	Transferertrag / -zahlungen von Trägern des öffentl. Rechts	14.200,00	0,00	0,00	14.200,00	0,00	0,00
1	2123/12	Erträge aus Transfers / Einzahl. aus Transfers (ohne KT's)	14.200,00	0,00	0,00	14.200,00	0,00	0,00
SU	21/31	Summe Erträge / Einzahlungen operative Gebarung	14.200,00	0,00	0,00	14.200,00	0,00	0,00
912000	710100	Kapitalertragssteuer	100,00	0,00	0,00	100,00	0,00	0,00
2	2225/3225	Sonstiger Sachaufwand / Sonstige Auszahl. aus Sachaufwand	100,00	0,00	0,00	100,00	0,00	0,00
1	2223/22	Sachaufwand / Auszahlungen aus Sachaufwand (o. Transferaufw.)	100,00	0,00	0,00	100,00	0,00	0,00
SU	22/32	Summe Aufwendungen / Auszahlungen operative Gebarung	100,00	0,00	0,00	100,00	0,00	0,00
SA	SA0/SA1	(0) Nettobergeb. (21-22) / SA (1) Geldfluss Op. Geb. (31-32)	14.100,00	0,00	0,00	14.100,00	0,00	0,00
SA	SA0R	Saldo Haushaltsrücklagen	0,00	0,00	0,00			
SA	SA00	Nettoergebnis nach Zuweisung und Entnahmen von HH-Rücklagen	14.100,00	0,00	0,00			
<b>Investive Gebarung</b>								
SU	33	Summe Einzahlungen investive Gebarung				0,00	0,00	0,00
SU	34	Summe Auszahlungen investive Gebarung				0,00	0,00	0,00
SA	SA2	Saldo (2) Geldfluss aus der investiven Gebarung (33-34)				0,00	0,00	0,00
SA	SA3	Saldo (3) Nettofinanzierungssaldo (SA1+SA2)				14.100,00	0,00	0,00
<b>Finanzierungstätigkeit</b>								
SU	35	Summe Einzahlungen aus der Finanzierungstätigkeit				0,00	0,00	0,00
SU	36	Summe Auszahlungen aus der Finanzierungstätigkeit				0,00	0,00	0,00
SA	SA4	Saldo (4) Geldfluss aus der Finanzierungstätigkeit (35-36)				0,00	0,00	0,00
SA	SA5	Saldo (5) Geldfluss aus VA-wirksamer Gebarung (SA3+SA4)				14.100,00	0,00	0,00
<b>Verrückung zw. operativer Gebarung und investiven Vorhaben</b>								
SA	SA5T	Saldo Geldfluss aus operativer Gebarung für invest. Vorhaben				0,00	0,00	0,00

Detailnachweis VA / 912 Rücklagen (soweit nicht aufteilbar) - Interne Vergütungen enthalten

Fonds	Konto	Bezeichnung	EVA 2020	EVA 2019	ERA 2018	FVA 2020	FVA 2019	FRA 2018
UA 912		Rücklagen (soweit nicht aufteilbar)						
UA 912	SA0/SA1	(0) Nettoergeb (21-22) / SA (1) Geldfluss Op. Geb. (31-32)	14.000,00	0,00	0,00	14.000,00	0,00	0,00
UA 912	SA00	Nettoergebn nach Zuweisung und Entnahmen von HH-Rücklagen	34.100,00	0,00	0,00			
UA 912	SA2	Saldo (2) Geldfluss aus der Investiven Gebarung (33-34)				0,00	0,00	0,00
UA 912	SA3	Saldo (3) Nettofinanzierungssaldo (SA1+SA2)				14.000,00	0,00	0,00
UA 912	SA4	Saldo (4) Geldfluss aus der Finanzierungstätigkeit (35-36)				0,00	0,00	0,00
UA 912	SA5	Saldo (5) Geldfluss aus VA-wirksamer Gebarung (SA3+SA4)				14.000,00	0,00	0,00
UA 912	SA51	Saldo Geldfluss aus operativer Gebarung für invest. Vorhaben				0,00	0,00	0,00
A 91		Kapitalvermögen u. Stiftungen ohne eig. Rechtspersönlichkeit						
A 91	SA0/SA1	(0) Nettoergeb (21-22) / SA (1) Geldfluss Op. Geb. (31-32)	10.000,00	0,00	0,00	10.000,00	0,00	0,00
A 91	SA00	Nettoergebn nach Zuweisung und Entnahmen von HH-Rücklagen	10.000,00	0,00	0,00			
A 91	SA2	Saldo (2) Geldfluss aus der Investiven Gebarung (33-34)				0,00	0,00	0,00
A 91	SA3	Saldo (3) Nettofinanzierungssaldo (SA1+SA2)				10.000,00	0,00	0,00
A 91	SA4	Saldo (4) Geldfluss aus der Finanzierungstätigkeit (35-36)				0,00	0,00	0,00
A 91	SA5	Saldo (5) Geldfluss aus VA-wirksamer Gebarung (SA3+SA4)				10.000,00	0,00	0,00
A 91	SA51	Saldo Geldfluss aus operativer Gebarung für invest. Vorhaben				0,00	0,00	0,00

Voranschlag 2020

Detailnachweis VA / 920 Ausschließliche Gemeindeabgaben - Interne Vergütungen enthalten

Fonds	Konto	Bezeichnung	EVA 2020	EVA 2019	ERA 2018	FVA 2020	FVA 2019	FRA 2018
<b>Fonds 920000</b>		<b>Ausschließliche Gemeindeabgaben</b>						
<b>Operative Gebarung</b>								
920000	830000	Grundsteuer v. land-u.fortsw. Betrieben	23.900,00	0,00	0,00	23.900,00	0,00	0,00
920000	831000	Grundsteuer von den Grundstücken	260.900,00	0,00	0,00	260.900,00	0,00	0,00
920000	833000	Kommunalsteuer	750.000,00	0,00	0,00	750.000,00	0,00	0,00
920000	837000	Lusbarkeitsabgabe	12.200,00	0,00	0,00	12.200,00	0,00	0,00
920000	838000	Abgaben für das Halten von Tieren	5.200,00	0,00	0,00	5.200,00	0,00	0,00
920000	842000	Zweitwohnsitzabgaben	2.700,00	0,00	0,00	2.700,00	0,00	0,00
920000	843000	Ortstaxe	23.000,00	0,00	0,00	23.000,00	0,00	0,00
920000	843100	Pauschalierte Ortstaxe	2.500,00	0,00	0,00	2.500,00	0,00	0,00
920000	849000	Nebenanprüche	3.000,00	0,00	0,00	3.000,00	0,00	0,00
920000	849100	Nebenanprüche - Grundsteuer	700,00	0,00	0,00	700,00	0,00	0,00
920000	856000	Verwaltungsabgaben	8.000,00	0,00	0,00	8.000,00	0,00	0,00
920000	857000	Kommissionsgebühren	600,00	0,00	0,00	600,00	0,00	0,00
2	2111/3111	Erträge / Einzahlungen aus eigenen Abgaben	1.092.700,00	0,00	0,00	1.092.700,00	0,00	0,00
1	211/311	Erträge / Einzahl. aus der operativen Verwaltungstätigkeit	1.092.700,00	0,00	0,00	1.092.700,00	0,00	0,00
SU	21/31	Summe Erträge / Einzahlungen operative Gebarung	1.092.700,00	0,00	0,00	1.092.700,00	0,00	0,00
SU	22/32	Summe Aufwendungen / Auszahlungen operative Gebarung	0,00	0,00	0,00	0,00	0,00	0,00
SA	SA/SA1	(0) Nettoergeb. (21-22) / SA (1) Geldfluss Op. Geb. (31-32)	1.092.700,00	0,00	0,00	1.092.700,00	0,00	0,00
SA	SA/R	Saldo Haushaltsrücklagen	0,00	0,00	0,00	0,00	0,00	0,00
SA	SA/R	Nettoergebnis nach Zuweisung und Entnahmen von HH-Rücklagen	1.092.700,00	0,00	0,00	1.092.700,00	0,00	0,00
<b>Investive Gebarung</b>								
SU	33	Summe Einzahlungen investive Gebarung				0,00	0,00	0,00
SU	34	Summe Auszahlungen investive Gebarung				0,00	0,00	0,00
SA	SA/2	Saldo (2) Geldfluss aus der investiven Gebarung (33-34)				0,00	0,00	0,00
SA	SA/3	Saldo (3) Nettofinanzierungssaldo (SA1+SA2)				1.092.700,00	0,00	0,00

**Voranschlag 2020**  
Detailnachweis VA / 920 Ausschließliche Gemeindeabgaben - Interne Vergütungen enthalten

Fonds	Konto	Bezeichnung	EVA 2020	EVA 2019	ERA 2018	FVA 2020	FVA 2019	FRA 2018
<b>Finanzierungsstätigkeit</b>								
SU 35		Summe Einzahlungen aus der Finanzierungsstätigkeit	0,00	0,00	0,00	0,00	0,00	0,00
SU 36		Summe Auszahlungen aus der Finanzierungsstätigkeit	0,00	0,00	0,00	0,00	0,00	0,00
SA SA4		Saldo (4) Geldfluss aus der Finanzierungsstätigkeit (35-36)	0,00	0,00	0,00	0,00	0,00	0,00
SA SA5		Saldo (5) Geldfluss aus VA-wirksamer Gebarung (SA3+SA4)	1.092.700,00	0,00	0,00	0,00	0,00	0,00
<b>Verrechnung zw. operativer Gebarung und investiven Vorhaben</b>								
SA SA51		Saldo Geldfluss aus operativer Gebarung für Invest. Vorhaben	0,00	0,00	0,00	0,00	0,00	0,00
<b>UA 920 Ausschließliche Gemeindeabgaben</b>								
UA 920	SA0/SA1	(0) Nettoergeo. (21-22) / SA (1) Geldfluss Op. Geb. (31-32)	1.092.700,00	0,00	0,00	1.092.700,00	0,00	0,00
UA 920	SAC0	Nettoergebnis nach Zuweisung und Entnahmen von HH-Rücklagen:	1.092.700,00	0,00	0,00			
UA 920	SA2	Saldo (2) Geldfluss aus der Investiven Gebarung (33-34)			0,00	0,00	0,00	0,00
UA 920	SA3	Saldo (3) Nettofinanzierungssaldo (SA1+SA2)				1.092.700,00	0,00	0,00
UA 920	SA4	Saldo (4) Geldfluss aus der Finanzierungsstätigkeit (35-36)			0,00	0,00	0,00	0,00
UA 920	SA5	Saldo (5) Geldfluss aus VA-wirksamer Gebarung (SA3+SA4)				1.092.700,00	0,00	0,00
UA 920	SA51	Saldo Geldfluss aus operativer Gebarung für Invest. Vorhaben				0,00	0,00	0,00

Voranschlag 2020

Detailnachweis VA / 921 Zwischen Ländern und Gemeinden geteilte Abgaben - interne Vergütungen enthalten

Fonds	Konto	Bezeichnung	EVA 2020	EVA 2019	ERA 2018	FVA 2020	FVA 2019	FRA 2018
<b>Fonds 921000</b>		<b>Zwischen Ländern und Gemeinden geteilte</b>						
<b>Operative Gebarung</b>								
921000	834000	Fremdenverkehrsabgabe	10.000,00	0,00	0,00	10.000,00	0,00	0,00
2	2111/3111	Erträge / Einzahlungen aus eigenen Abgaben	10.000,00	0,00	0,00	10.000,00	0,00	0,00
1	211/311	<b>Erträge / Einzahl. aus der operativen Verwaltungstätigkeit</b>	<b>10.000,00</b>	<b>0,00</b>	<b>0,00</b>	<b>10.000,00</b>	<b>0,00</b>	<b>0,00</b>
SU	21/31	Summe Erträge / Einzahlungen operative Gebarung	10.000,00	0,00	0,00	10.000,00	0,00	0,00
SU	22/32	Summe Aufwendungen / Auszahlungen operative Gebarung	0,00	0,00	0,00	0,00	0,00	0,00
SA	SA0/SA1	<b>(0) Nettoergeb. (21-22) / SA (1) Geldfluss Op. Geb. (31-32)</b>	<b>10.000,00</b>	<b>0,00</b>	<b>0,00</b>	<b>10.000,00</b>	<b>0,00</b>	<b>0,00</b>
SA	SA0R	Saldo Haushaltsrücklagen	0,00	0,00	0,00	0,00	0,00	0,00
SA	SA00	Nettoergebnis nach Zuweisung und Entnahmen von HH-Rücklagen	10.000,00	0,00	0,00	10.000,00	0,00	0,00
<b>Investive Gebarung</b>								
SU	33	Summe Einzahlungen Investive Gebarung	0,00	0,00	0,00	0,00	0,00	0,00
SU	34	Summe Auszahlungen investive Gebarung	0,00	0,00	0,00	0,00	0,00	0,00
SA	SA2	Saldo (2) Geldfluss aus der investiven Gebarung (33-34)	0,00	0,00	0,00	0,00	0,00	0,00
SA	SA3	Saldo (3) Nettofinanzierungssaldo (SA1+SA2)	10.000,00	0,00	0,00	10.000,00	0,00	0,00
<b>Finanzierungstätigkeit</b>								
SU	35	Summe Einzahlungen aus der Finanzierungstätigkeit	0,00	0,00	0,00	0,00	0,00	0,00
SU	36	Summe Auszahlungen aus der Finanzierungstätigkeit	0,00	0,00	0,00	0,00	0,00	0,00
SA	SA4	Saldo (4) Geldfluss aus der Finanzierungstätigkeit (35-36)	0,00	0,00	0,00	0,00	0,00	0,00
SA	SA5	Saldo (5) Geldfluss aus VA-wirksamer Gebarung (SA3+SA4)	10.000,00	0,00	0,00	10.000,00	0,00	0,00
<b>Verschönerung zw. operativer Gebarung und investiven Vorhaben</b>								
SA	SA51	Saldo Geldfluss aus operativer Gebarung für invest. Vorhaben	0,00	0,00	0,00	0,00	0,00	0,00

Detailnachweis VA / 921 Zwischen Ländern und Gemeinden geteilte Abgaben - Interne Vergütungen enthalten

Fonds	Konto	Bezeichnung	EVA 2020	EVA 2019	ERA 2018	FVA 2020	FVA 2019	FRA 2018
UA 921		Zwischen Ländern und Gemeinden geteilte Abgaben						
UA 921	SA0/SA1	(0) Nettoergeb (21-22) / SA (1) Geldfluss Op. Geb (31-32)	10.000,00	0,00	0,00	10.000,00	0,00	0,00
UA 921	SA03	Nettoergebn nach Zuweisung und Entnahmen von HH-Rücklagen	10.000,00	0,00	0,00			
UA 921	SA2	Saldo (2) Geldfluss aus der Investiven Gebahrung (33-34)				0,00	0,00	0,00
UA 921	SA3	Saldo (3) Nettofinanzierungssaldo (SA1+SA2)				10.000,00	0,00	0,00
UA 921	SA4	Saldo (4) Geldfluss aus der Finanzierungstätigkeit (35-36)				0,00	0,00	0,00
UA 921	SA5	Saldo (5) Geldfluss aus VA-wirksamer Gebahrung (SA3+SA4)				10.000,00	0,00	0,00
UA 921	SA51	Saldo Geldfluss aus operativer Gebahrung für Invest_Vorhaben				0,00	0,00	0,00



Voranschlag 2020

Detailnachweis VA / 925 Ertragsanteile an gemeinschaftlichen Bundesabgaben - interne Vergütungen enthalten

Fonds	Konto	Bezeichnung	EVA 2020	EVA 2019	ERA 2018	FVA 2020	FVA 2019	FRA 2018
<b>Fonds 925000</b>		<b>Ertragsanteile an gemeinschaftlichen Bun</b>						
	<b>Operative Gebarung</b>							
925000	859000	Ertragsanteile ohne Spielbankabgabe	3.474.200,00	0,00	0,00	3.474.200,00	0,00	0,00
2	2112/3112	Erträge / Einzahlungen aus Ertragsanteilen	3.474.200,00	0,00	0,00	3.474.200,00	0,00	0,00
1	211/311	<b>Erträge / Einzahl. aus der operativen Verwaltungstätigkeit</b>	<b>3.474.200,00</b>	<b>0,00</b>	<b>0,00</b>	<b>3.474.200,00</b>	<b>0,00</b>	<b>0,00</b>
SU	21/31	Summe Erträge / Einzahlungen operative Gebarung	3.474.200,00	0,00	0,00	3.474.200,00	0,00	0,00
SU	22/32	Summe Aufwendungen / Auszahlungen operative Gebarung	0,00	0,00	0,00	0,00	0,00	0,00
SA	SA0/SA1	(0) Nettoergeb. (21-22) / SA (1) Geldfluss Op. Geb. (31-32)	3.474.200,00	0,00	0,00	3.474.200,00	0,00	0,00
SA	SA0R	Saldo Haushaltsrücklagen	0,00	0,00	0,00	0,00	0,00	0,00
SA	SA00	Nettoergebnis nach Zuweisung und Entnahmen von HH-Rücklagen	3.474.200,00	0,00	0,00	0,00	0,00	0,00
	<b>Investive Gebarung</b>							
SU	33	Summe Einzahlungen Investive Gebarung				0,00	0,00	0,00
SU	34	Summe Auszahlungen Investive Gebarung				0,00	0,00	0,00
SA	SA2	Saldo (2) Geldfluss aus der investiven Gebarung (33-34)				0,00	0,00	0,00
SA	SA3	Saldo (3) Nettofinanzierungssaldo (SA1+SA2)				3.474.200,00	0,00	0,00
	<b>Finanzierungstätigkeit:</b>							
SU	35	Summe Einzahlungen aus der Finanzierungstätigkeit				0,00	0,00	0,00
SU	36	Summe Auszahlungen aus der Finanzierungstätigkeit				0,00	0,00	0,00
SA	SA4	Saldo (4) Geldfluss aus der Finanzierungstätigkeit (35-36)				0,00	0,00	0,00
SA	SA5	Saldo (5) Geldfluss aus VA-wirksamer Gebarung (SA3+SA4)				3.474.200,00	0,00	0,00
	<b>Verrechnung zw. operativer Gebarung und investiven Vorhaben</b>							
SA	SA51	Saldo Geldfluss aus operativer Gebarung für invest. Vorhaben				0,00	0,00	0,00

Voranschlag 2020

Detailnachweis VA / 925 Ertragsanteile an gemeinschaftlichen Bundesabgaben - Interne Vergütungen enthalten

Fonds	Konto	Bezeichnung	EVA 2020	EVA 2019	ERA 2018	FVA 2020	FVA 2019	FRA 2018
UA 925		<b>Ertragsanteile an gemeinschaftlichen Bundesabgaben</b>						
UA 925	SA0/SA1	(0) Nettoergeb. (21-22) / SA (1) Geldfluss Op. Geb. (31-32)	3.474.200,00	0,00	0,00	3.474.200,00	0,00	0,00
UA 925	SA00	Nettoergebnis nach Zuweisung und Entnahmen von HH-Rücklagen	3.474.200,00	0,00	0,00			
UA 925	SA2	Saldo (2) Geldfluss aus der Investiven Gebarung (33-34)				0,00	0,00	0,00
UA 925	SA3	Saldo (3) Nettofinanzierungssaldo (SA1+SA2)				3.474.200,00	0,00	0,00
UA 925	SA4	Saldo (4) Geldfluss aus der Finanzierungstätigkeit (35-35)				0,00	0,00	0,00
UA 925	SA5	Saldo (5) Geldfluss aus VA-wirksamer Gebarung (SA3+SA4)				3.474.200,00	0,00	0,00
UA 925	SA51	Saldo Geldfluss aus operativer Gebarung für invest. Vorhaben				0,00	0,00	0,00
A 52		<b>Öffentliche Abgaben</b>						
A 52	SA0/SA1	(0) Nettoergeb. (21-22) / SA (1) Geldfluss Op. Geb. (31-32)	4.576.900,00	0,00	0,00	4.576.900,00	0,00	0,00
A 52	SA00	Nettoergebnis nach Zuweisung und Entnahmen von HH-Rücklagen	4.576.900,00	0,00	0,00			
A 92	SA2	Saldo (2) Geldfluss aus der Investiven Gebarung (33-34)				0,00	0,00	0,00
A 52	SA3	Saldo (3) Nettofinanzierungssaldo (SA1+SA2)				4.576.900,00	0,00	0,00
A 52	SA4	Saldo (4) Geldfluss aus der Finanzierungstätigkeit (35-35)				0,00	0,00	0,00
A 92	SA5	Saldo (5) Geldfluss aus VA-wirksamer Gebarung (SA3+SA4)				4.576.900,00	0,00	0,00
A 52	SA51	Saldo Geldfluss aus operativer Gebarung für invest. Vorhaben				0,00	0,00	0,00

**Voranschlag 2020**

**Detailnachweis VA / 930 Landesumlage - interne Vergütungen enthalten**

Fonds	Konto	Bezeichnung	EVA 2020	EVA 2019	ERA 2018	FVA 2020	FVA 2019	FRA 2018
<b>Fonds 930000</b>		<b>Landesumlagen</b>						
		<b>Operative Gebarung</b>						
SU	21/31	Summe Erträge / Einzahlungen operative Gebarung	0,00	0,00	0,00	0,00	0,00	0,00
930000	751130	Transfers an Länder - Landesumlage	263.600,00	0,00	0,00	263.600,00	0,00	0,00
2	2231/3231	Transferaufwand / -zahlungen an Träger des öffentl. Rechts	263.600,00	0,00	0,00	263.600,00	0,00	0,00
1	2231/323	Transferaufwand (fkt. u.KTs) / Auszahl. Transfers (ohne KT's)	263.600,00	0,00	0,00	263.600,00	0,00	0,00
SU	22/32	Summe Aufwendungen / Auszahlungen operative Gebarung	263.600,00	0,00	0,00	263.600,00	0,00	0,00
SA	SA0/SA1	(0) Nettoergeb. (21-22) / SA (1) Geldfluss Op. Geb. (31-32)	-263.600,00	0,00	0,00	-263.600,00	0,00	0,00
SA	SA0R	Saldo Haushaltsrücklagen	0,00	0,00	0,00			
SA	SA00	Nettoergebnis nach Zuweisung und Entnahmen von HH-Rücklagen	-263.600,00	0,00	0,00			
		<b>Investive Gebarung</b>						
SU	33	Summe Einzahlungen investive Gebarung				0,00	0,00	0,00
SU	34	Summe Auszahlungen investive Gebarung				0,00	0,00	0,00
SA	SA2	Saldo (2) Geldfluss aus der Investiven Gebarung (33-34)				0,00	0,00	0,00
SA	SA3	Saldo (3) Nettofinanzierungssaldo (SA1+SA2)				-263.600,00	0,00	0,00
		<b>Finanzierungstätigkeit</b>						
SU	35	Summe Einzahlungen aus der Finanzierungstätigkeit				0,00	0,00	0,00
SU	36	Summe Auszahlungen aus der Finanzierungstätigkeit				0,00	0,00	0,00
SA	SA4	Saldo (4) Geldfluss aus der Finanzierungstätigkeit (35-36)				0,00	0,00	0,00
SA	SA5	Saldo (5) Geldfluss aus VA-wirksamer Gebarung (SA3+SA4)				-263.600,00	0,00	0,00
		<b>Versicherung zw. operativer Gebarung und investiven Vorhaben</b>						
SA	SA51	Saldo Geldfluss aus operativer Gebarung für invest. Vorhaben				0,00	0,00	0,00

Voranschlag 2020

Detailnachweis VA / 930 Landesumlage - Interne Vergütungen enthalten

Fonds	Konto	Bezeichnung	EVA 2020	EVA 2019	ERA 2018	FVA 2020	FVA 2019	FRA 2018
UA 930		<b>Landesumlage</b>						
UA 930	SA0/SA1	(0) Nettoergeb (21-22) / SA (1) Geldfluss Op Geb (31-32)	-263.600,00	0,00	0,00	-263.600,00	0,00	0,00
UA 930	SA00	Nettoergebn nach Zuweisung und Entnahmen von HH-Rücklagen	-263.600,00	0,00	0,00			
UA 930	SA2	Saldo (2) Geldfluss aus der Investiven Gebarung (33-34)				0,00	0,00	0,00
UA 930	SA3	Saldo (3) Nettofinanzierungssaldo (SA1+SA2)				-263.600,00	0,00	0,00
UA 930	SA4	Saldo (4) Geldfluss aus der Finanzierungstätigkeit (35-36)				0,00	0,00	0,00
UA 930	SA5	Saldo (5) Geldfluss aus VA-wirksamer Gebarung (SA3+SA4)				-263.600,00	0,00	0,00
UA 930	SA51	Saldo Geldfluss aus operativer Gebarung für invest. Vorhaben				0,00	0,00	0,00
A 93		<b>Umlagen</b>						
A 93	SA0/SA1	(0) Nettoergeb (21-22) / SA (1) Geldfluss Op Geb. (31-32)	-263.600,00	0,00	0,00	-263.600,00	0,00	0,00
A 93	SA00	Nettoergebn nach Zuweisung und Entnahmen von HH-Rücklagen	-263.600,00	0,00	0,00			
A 93	SA2	Saldo (2) Geldfluss aus der Investiven Gebarung (33-34)				0,00	0,00	0,00
A 93	SA3	Saldo (3) Nettofinanzierungssaldo (SA1+SA2)				-263.600,00	0,00	0,00
A 93	SA4	Saldo (4) Geldfluss aus der Finanzierungstätigkeit (35-36)				0,00	0,00	0,00
A 93	SA5	Saldo (5) Geldfluss aus VA-wirksamer Gebarung (SA3+SA4)				-263.600,00	0,00	0,00
A 93	SA51	Saldo Geldfluss aus operativer Gebarung für invest. Vorhaben				0,00	0,00	0,00

Voranschlag 2020

Detailnachweis VA / 940 Bedarfzuweisungen - Interne Vergütungen enthalten

Fonds	Konto	Bezeichnung	EVA 2020	EVA 2019	ERA 2018	FVA 2020	FVA 2019	FRA 2018
<b>Fonds 940000</b>		<b>Bedarfzuweisungen</b>						
<b>Operative Gebarung</b>								
940000	861300	Transfers v. Land - Gemeindefinanzausgleich	302.000,00	0,00	0,00	302.000,00	0,00	0,00
2	212/1/3121	Transferertrag / -zahlungen von Trägern des öffentl. Rechts	302.000,00	0,00	0,00	302.000,00	0,00	0,00
1	212/312	Erträge aus Transfers / Einzahl. aus Transfers (ohne KTs)	302.000,00	0,00	0,00	302.000,00	0,00	0,00
SU	21/31	Summe Erträge / Einzahlungen operative Gebarung	302.000,00	0,00	0,00	302.000,00	0,00	0,00
SU	22/32	Summe Aufwendungen / Auszahlungen operative Gebarung	0,00	0,00	0,00	0,00	0,00	0,00
SA	SA05SA1	(0) Nettoergeb. (21-22) / SA (1) Geldfluss Op. Geb. (31-32)	302.000,00	0,00	0,00	302.000,00	0,00	0,00
SA	SA0R	Saldo Haushaltsrücklagen	0,00	0,00	0,00			
SA	SA03	Nettoergebnis nach Zuweisung und Entnahmen von HH-Rücklagen	302.000,00	0,00	0,00			
<b>Investive Gebarung</b>								
SU	33	Summe Einzahlungen Investive Gebarung				0,00	0,00	0,00
SU	34	Summe Auszahlungen Investive Gebarung				0,00	0,00	0,00
SA	SA2	Saldo (2) Geldfluss aus der Investiven Gebarung (33-34)				0,00	0,00	0,00
SA	SA3	Saldo (3) Nettofinanzierungssaldo (SA1+SA2)				302.000,00	0,00	0,00
<b>Finanzierungstätigkeit</b>								
SU	35	Summe Einzahlungen aus der Finanzierungstätigkeit				0,00	0,00	0,00
SU	36	Summe Auszahlungen aus der Finanzierungstätigkeit				0,00	0,00	0,00
SA	SA4	Saldo (4) Geldfluss aus der Finanzierungstätigkeit (35-36)				0,00	0,00	0,00
SA	SA5	Saldo (5) Geldfluss aus VA-wirksamer Gebarung (SA3+SA4)				302.000,00	0,00	0,00
<b>Verrrechnung zw. operativer Gebarung und investiven Vorhaben</b>								
SA	SA61	Saldo Geldfluss aus operativer Gebarung für invest. Vorhaben				0,00	0,00	0,00

Voranschlag 2020

Detailnachweise VA / 940 Bedarfszuweisungen - Interne Vergütungen enthalten

Fonds	Konto	Bezeichnung	EVA 2020	EVA 2019	ERA 2018	FVA 2020	FVA 2019	FRA 2018
UA 940		<b>Bedarfszuweisungen</b>						
UA 940	SA0/SA1	(0) Nettoergeb. (21-22) / SA (1) Geldfluss Op. Geb. (31-32)	302 000,00	0,00	0,00	302 000,00	0,00	0,00
UA 940	SA00	Nettoergebnis nach Zuweisung und Einlagen von HH-Rücklagen	302 000,00	0,00	0,00			
UA 940	SA2	Saldo (2) Geldfluss aus der Investiven Geb. (33-34)				0,00	0,00	0,00
UA 940	SA3	Saldo (3) Nettofinanzierungssaldo (SA1+SA2)				302 000,00	0,00	0,00
UA 940	SA4	Saldo (4) Geldfluss aus der Finanzierungstätigkeit (35-35)				0,00	0,00	0,00
UA 940	SA5	Saldo (5) Geldfluss aus VA-wirksamer Geb. (SA3+SA4)				302 000,00	0,00	0,00
UA 940	SA51	Saldo Geldfluss aus operativer Geb. für invest. Vorhaben				0,00	0,00	0,00

**Voranschlag 2020**

**Detailnachweis VA / 941 Sonstige Finanzzuweisungen nach dem FAG - Interne Vergütungen enthalten**

Fonds	Konto	Bezeichnung	EVA 2020	EVA 2019	ERA 2018	FVA 2020	FVA 2019	FRA 2018
<b>Fonds 941000</b>		<b>Sonstige Finanzzuweisungen nach dem FAG</b>						
<b>Operative Gebarung</b>								
941000	860100	Lfd. T-Zahlungen des Bundes nach § 24 FAG	59.800,00	0,00	0,00	59.800,00	0,00	0,00
2	2121/3121	Transferertrag / -zahlungen von Trägern des öffentl. Rechts	59.800,00	0,00	0,00	59.800,00	0,00	0,00
1	212312	Erträge aus Transfers / Einzahl. aus Transfers (ohne KT's)	59.800,00	0,00	0,00	59.800,00	0,00	0,00
SU	21/31	Summe Erträge / Einzahlungen operative Gebarung	59.800,00	0,00	0,00	59.800,00	0,00	0,00
SU	22/32	Summe Aufwendungen / Auszahlungen operative Gebarung	0,00	0,00	0,00	0,00	0,00	0,00
SA	SA0/SA1	(0) Nettoergeb. (21-22) / SA (1) Geldfluss Op. Geb. (31-32)	59.800,00	0,00	0,00	59.800,00	0,00	0,00
SA	SA0R	Saldo Haushaltsrücklagen	0,00	0,00	0,00			
SA	SA00	Nettergebnis nach Zuweisung und Entnahmen von HH-Rücklagen	59.800,00	0,00	0,00			
<b>Investive Gebarung</b>								
SU	33	Summe Einzahlungen Investive Gebarung				0,00	0,00	0,00
SU	34	Summe Auszahlungen Investive Gebarung				0,00	0,00	0,00
SA	SA2	Saldo (2) Geldfluss aus der Investiven Gebarung (33-34)				0,00	0,00	0,00
SA	SA3	Saldo (3) Nettofinanzierungssaldo (SA1+SA2)				59.800,00	0,00	0,00
<b>Finanzierungstätigkeit</b>								
SU	35	Summe Einzahlungen aus der Finanzierungstätigkeit				0,00	0,00	0,00
SU	36	Summe Auszahlungen aus der Finanzierungstätigkeit				0,00	0,00	0,00
SA	SA4	Saldo (4) Geldfluss aus der Finanzierungstätigkeit (35-36)				0,00	0,00	0,00
SA	SA5	Saldo (5) Geldfluss aus VA-wirksamer Gebarung (SA3+SA4)				59.800,00	0,00	0,00
<b>Verrechnung zw. operativer Gebarung und investiven Vorhaben</b>								
SA	SA51	Saldo Geldfluss aus operativer Gebarung für invest. Vorhaben				0,00	0,00	0,00

Voranschlag 2020

Detailnachweis VA / 941 Sonstige Finanzausweisungen nach dem FAG - interne Vergütungen enthalten

Fonds	Konto	Bezeichnung	EVA 2020	EVA 2019	ERA 2018	FVA 2020	FVA 2019	FRA 2018
UA 941		<b>Sonstige Finanzausweisungen nach dem FAG</b>						
UA 941	SA0/SA1	(0) Nettoergeb. (21-22) / SA (1) Geldfluss Op. Geb. (31-32)	59 800,00	0,00	0,00	59 800,00	0,00	0,00
UA 941	SA00	Nettoergebnis nach Zuweisung und Entnahmen von HH-Rücklagen	59 800,00	0,00	0,00			
UA 941	SA2	Saldo (2) Geldfluss aus der Investiven Gebarung (33-34)				0,00	0,00	0,00
UA 941	SA3	Saldo (3) Nettofinanzierungssaldo (SA1+SA2)				59 800,00	0,00	0,00
UA 941	SA4	Saldo (4) Geldfluss aus der Finanzierungstätigkeit (35-36)				0,00	0,00	0,00
UA 941	SA5	Saldo (5) Geldfluss aus VA-wirksamer Gebarung (SA3+SA4)				59 800,00	0,00	0,00
UA 941	SA51	Saldo Geldfluss aus operativer Gebarung für Invest. Vorhaben				0,00	0,00	0,00



Voranschlag 2020

Detailnachweis VA / 945 Sonstige Zuschüsse des Bundes - Interne Vergütungen enthalten

Fonds	Konto	Bezeichnung	EVA 2020	EVA 2019	ERA 2018	FVA 2020	FVA 2019	FRA 2018
<b>Fonds</b>	<b>945000</b>	<b>Sonstige Zuschüsse des Bundes</b>						
<b>Operative Gebarung</b>								
945000	860400	Transfers v. Land - Zuschuss Bundespflegefonds	137.500,00	0,00	0,00	137.500,00	0,00	0,00
2	212/1/3121	Transferertrag / -zahlungen von Trägern des öffentl. Rechts	137.500,00	0,00	0,00	137.500,00	0,00	0,00
1	212/312	Erträge aus Transfers / Einzahl. aus Transfers (ohne KTs)	137.500,00	0,00	0,00	137.500,00	0,00	0,00
SU	21/31	Summe Erträge / Einzahlungen operative Gebarung	137.500,00	0,00	0,00	137.500,00	0,00	0,00
SU	22/32	Summe Aufwendungen / Auszahlungen operative Gebarung	0,00	0,00	0,00	0,00	0,00	0,00
SA	SA0/SA1	(0) Nettoergeb. (21-22) / SA (1) Geldfluss Op. Geb. (31-32)	137.500,00	0,00	0,00	137.500,00	0,00	0,00
SA	SA0R	Saldo Haushaltsrücklagen	0,00	0,00	0,00			
SA	SA0G	Nettoergebnis nach Zuweisung und Entnahmen von HH-Rücklagen	137.500,00	0,00	0,00			
<b>Investive Gebarung</b>								
SU	33	Summe Einzahlungen investive Gebarung				0,00	0,00	0,00
SU	34	Summe Auszahlungen investive Gebarung				0,00	0,00	0,00
SA	SA2	Saldo (2) Geldfluss aus der investiven Gebarung (33-34)				0,00	0,00	0,00
SA	SA3	Saldo (3) Nettofinanzierungsaldo (SA1+SA2)				137.500,00	0,00	0,00
<b>Finanzierungstätigkeit</b>								
SU	35	Summe Einzahlungen aus der Finanzierungstätigkeit				0,00	0,00	0,00
SU	36	Summe Auszahlungen aus der Finanzierungstätigkeit				0,00	0,00	0,00
SA	SA4	Saldo (4) Geldfluss aus der Finanzierungstätigkeit (35-36)				0,00	0,00	0,00
SA	SA5	Saldo (5) Geldfluss aus VA-wirksamer Gebarung (SA3+SA4)				137.500,00	0,00	0,00
<b>Verrrechnung zw. operativer Gebarung und investiven Vorhaben</b>								
SA	SA51	Saldo Geldfluss aus operativer Gebarung für invest. Vorhaben				0,00	0,00	0,00

## Voranschlag 2020

## Detailnachweis VA / 945 Sonstige Zuschüsse des Bundes - interne Vergütungen enthalten

Fonds	Konto	Bezeichnung	EVA 2020	EVA 2019	ERA 2018	FVA 2020	FVA 2019	FRA 2018
UA 945	SA0/SA1	Sonstige Zuschüsse des Bundes						
UA 945	SA00	(0) Nettoergeb (21-22) / SA (1) Geldfluss Op Geb (31-32)	137 500,00	0,00	0,00	137 500,00	0,00	0,00
UA 945	SA2	Nettoergebn nach Zuweisung und Entnahmen von HH-Rücklagen	137 500,00	0,00	0,00			
UA 945	SA3	Saldo (2) Geldfluss aus der Investiven Gebarung (33-34)				0,00	0,00	0,00
UA 945	SA4	Saldo (3) Nettofinanzierungssaldo (SA1+SA2)				137 500,00	0,00	0,00
UA 945	SA5	Saldo (4) Geldfluss aus der Finanzierungstätigkeit (35-36)				0,00	0,00	0,00
UA 945	SA51	Saldo (5) Geldfluss aus VA-wirksamer Gebarung (SA3+SA4)				137 500,00	0,00	0,00
A 94	SA51	Saldog Geldfluss aus operativer Gebarung für invest. Vorhaben				0,00	0,00	0,00
A 94	SA0/SA1	Finanzzuweisungen und Zuschüsse						
A 94	SA00	(0) Nettoergeb (21-22) / SA (1) Geldfluss Op Geb (31-32)	499 300,00	0,00	0,00	499 300,00	0,00	0,00
A 94	SA2	Nettoergebn nach Zuweisung und Entnahmen von HH-Rücklagen	499 300,00	0,00	0,00			
A 94	SA3	Saldo (2) Geldfluss aus der Investiven Gebarung (33-34)				0,00	0,00	0,00
A 94	SA4	Saldo (3) Nettofinanzierungssaldo (SA1+SA2)				499 300,00	0,00	0,00
A 94	SA5	Saldo (4) Geldfluss aus der Finanzierungstätigkeit (35-36)				0,00	0,00	0,00
A 94	SA51	Saldo (5) Geldfluss aus VA-wirksamer Gebarung (SA3+SA4)				499 300,00	0,00	0,00
Gruppe 9	SA51	Saldog Geldfluss aus operativer Gebarung für invest. Vorhaben				0,00	0,00	0,00
Gruppe 9	SA0/SA1	Finanzwirtschaft						
Gruppe 9	SA00	(0) Nettoergeb (21-22) / SA (1) Geldfluss Op Geb (31-32)	4 822 600,00	0,00	0,00	4 822 600,00	0,00	0,00
Gruppe 9	SA2	Nettoergebn nach Zuweisung und Entnahmen von HH-Rücklagen	4 822 600,00	0,00	0,00			
Gruppe 9	SA3	Saldo (2) Geldfluss aus der Investiven Gebarung (33-34)				0,00	0,00	0,00
Gruppe 9	SA4	Saldo (3) Nettofinanzierungssaldo (SA1+SA2)				4 822 600,00	0,00	0,00
Gruppe 9	SA5	Saldo (4) Geldfluss aus der Finanzierungstätigkeit (35-36)				0,00	0,00	0,00
Gruppe 9	SA51	Saldo (5) Geldfluss aus VA-wirksamer Gebarung (SA3+SA4)				4 822 600,00	0,00	0,00
Gruppe 9	SA51	Saldog Geldfluss aus operativer Gebarung für invest. Vorhaben				0,00	0,00	0,00

Gr	Personenkreis/Fonds	Gruppe/Klasse/Stufe	Köpfe		VZÄ		Köpfe		VZÄ	
			2020	2020	2020	2020	2019	2019	2018	2018
1	Dienstverhältnis zu Land/Gemeinde, dienstleistend in einer Dienststelle, bezahlt aus dem Budget von L/G									
2	Vertragsbedienstete									
	010000 Zentralamt	AK-SSB3 39 / 1	1,00	1,00	0,00	0,00	0,00	0,00	0,00	0,00
	010000 Zentralamt	KU-KB2B 33 / 1	1,00	1,00	0,00	0,00	0,00	0,00	0,00	0,00
	010000 Zentralamt	c / 12	1,00	0,75	0,00	0,00	0,00	0,00	0,00	0,00
	010000 Zentralamt	b / 14	1,00	1,00	0,00	0,00	0,00	0,00	0,00	0,00
	010000 Zentralamt	p4 / 17	1,00	0,75	0,00	0,00	0,00	0,00	0,00	0,00
	010000 Zentralamt	b / 18	1,00	1,00	0,00	0,00	0,00	0,00	0,00	0,00
	010000 Zentralamt	c / 21	1,00	1,00	0,00	0,00	0,00	0,00	0,00	0,00
	010000 Zentralamt	c / 24	1,00	1,00	0,00	0,00	0,00	0,00	0,00	0,00
	010000 Zentralamt	KU-KB3 36 / 3	1,00	1,00	0,00	0,00	0,00	0,00	0,00	0,00
	010000 Zentralamt	AK-SSB1 33 / 4	1,00	1,00	0,00	0,00	0,00	0,00	0,00	0,00
	010000 Zentralamt	KU-KBER1 39 / 4	1,00	1,00	0,00	0,00	0,00	0,00	0,00	0,00
	211000 Volksschule Bleiburg	TH-RP2 18 / 3	1,00	0,50	0,00	0,00	0,00	0,00	0,00	0,00
	211000 Volksschule Bleiburg	p5 / 8	1,00	0,75	0,00	0,00	0,00	0,00	0,00	0,00
	211300 Volksschule Hl.Grab	p3 / 21	1,00	1,00	0,00	0,00	0,00	0,00	0,00	0,00
	211400 Volksschule Rinkenber	TH-RP2 18 / 1	1,00	0,50	0,00	0,00	0,00	0,00	0,00	0,00
	240000 Kindergarten Bleiburg	EP-PK2 27 / 1	1,00	0,50	0,00	0,00	0,00	0,00	0,00	0,00
	240000 Kindergarten Bleiburg	k / 11	1,00	1,00	0,00	0,00	0,00	0,00	0,00	0,00
	240000 Kindergarten Bleiburg	k / 14	1,00	0,87	0,00	0,00	0,00	0,00	0,00	0,00
	240000 Kindergarten Bleiburg	p4 / 14	1,00	0,62	0,00	0,00	0,00	0,00	0,00	0,00
	240000 Kindergarten Bleiburg	k / 17	1,00	0,68	0,00	0,00	0,00	0,00	0,00	0,00
	240000 Kindergarten Bleiburg	EP-PK2 27 / 2	1,00	0,62	0,00	0,00	0,00	0,00	0,00	0,00
	240000 Kindergarten Bleiburg	p4 / 21	1,00	0,50	0,00	0,00	0,00	0,00	0,00	0,00
	240000 Kindergarten Bleiburg	EP-PFK2 39 / 3	1,00	0,62	0,00	0,00	0,00	0,00	0,00	0,00
	240000 Kindergarten Bleiburg	EP-PK2 27 / 3	1,00	0,62	0,00	0,00	0,00	0,00	0,00	0,00

Voranschlag 2020  
Stellenplan für den Gesamthaushalt

Gr	Personenkreis/Fonds	Gruppe/Klasse/Stufe	Köpfe	VZÄ	Köpfe	VZÄ	Köpfe	VZÄ
			2020	2020	2019	2019	2018	2018
240000	Kindergarten Bleiburg	EP-PFK2 39 / 4	1,00	0,62	0,00	0,00	0,00	0,00
240000	Kindergarten Bleiburg	EP-PK3 30 / 4	1,00	0,62	0,00	0,00	0,00	0,00
240000	Kindergarten Bleiburg	EP-PFK2 39 / 5	1,00	0,68	0,00	0,00	0,00	0,00
240000	Kindergarten Bleiburg	EP-PK3 30 / 5	1,00	0,62	0,00	0,00	0,00	0,00
820000	Wirtschaftshöfe	p3 / 18	1,00	1,00	0,00	0,00	0,00	0,00
820000	Wirtschaftshöfe	p3 / 19	1,00	1,00	0,00	0,00	0,00	0,00
820000	Wirtschaftshöfe	p1 / 21	1,00	1,00	0,00	0,00	0,00	0,00
820000	Wirtschaftshöfe	TH-HFK3 33 / 4	1,00	1,00	0,00	0,00	0,00	0,00
888000	Bestattung Bleiburg	BS-BS2 30 / 1	7,00	0,20	0,00	0,00	0,00	0,00
<b>Summe Personenkreis 2</b>			<b>39,00</b>	<b>26,02</b>	<b>0,00</b>	<b>0,00</b>	<b>0,00</b>	<b>0,00</b>

<b>Summe Meldegruppe 1</b>			<b>39,00</b>	<b>26,02</b>	<b>0,00</b>	<b>0,00</b>	<b>0,00</b>	<b>0,00</b>
----------------------------	--	--	--------------	--------------	-------------	-------------	-------------	-------------

<b>Gesamtsummen</b>			<b>39,00</b>	<b>26,02</b>	<b>0,00</b>	<b>0,00</b>	<b>0,00</b>	<b>0,00</b>
---------------------	--	--	--------------	--------------	-------------	-------------	-------------	-------------

**Voranschlag 2020**

**Anlage 6a - Nachweis über Transferzahlungen**

<b>Transferzahlung von/an</b>	<b>Art</b>	<b>Summe Einzahlungen</b>	<b>Summe Auszahlungen</b>
<b>Bund, Bundesfonds, Bundeskammern</b>			
	Kapitaltransfers	10.000,00	0,00
	laufende Transfers	217.300,00	1.000,00
<b>Länder, Landesfonds, Landeskammern</b>			
	Kapitaltransfers	577.300,00	0,00
	laufende Transfers	1.098.900,00	2.255.500,00
<b>Gemeinden, Gemeindeverbände, Gemeindefonds</b>			
	Kapitaltransfers	32.900,00	0,00
	laufende Transfers	1.400,00	812.300,00
<b>Sozialversicherungsträger</b>			
	Kapitaltransfers	0,00	0,00
	laufende Transfers	0,00	0,00
<b>sonst. Träger des öffentlichen Rechts</b>			
	Kapitaltransfers	0,00	0,00
	laufende Transfers	0,00	253.400,00
<b>Gesamtsummen</b>		<b>620.200,00</b>	<b>0,00</b>
	<b>laufende Transfers</b>	<b>1.317.600,00</b>	<b>3.322.200,00</b>

## Voranschlag 2020

## Anlage 6b - Nachweis über Haushaltsrücklagen und Zahlungsmittelreserven

Art / Verwendungszweck	Fonds	Konto	Stand am	Veränderungen		Stand am	Zahlungsmittelreserven	
			31.12.2019	Zuführungen	Entnahmen	31.12.2020	31.12.2019	31.12.2020 Nachw
<b>Zweckgebundene Haushaltsrücklagen</b>								
Nachlass nach Mag. Markun Rainund Sozialrücklage	411001	934000	116.325,76	0,00	11.000,00	105.325,76		
Rücklage Straßeninstandhaltungen	612000	934000	548.142,50	0,00	250.000,00	298.142,50		
RL Jubiläumzahlungen	912000	934000	32.546,80	0,00	12.000,00	20.546,80		
<b>Summe Zweckgebundene Haushaltsrücklagen</b>			<b>697.015,06</b>	<b>0,00</b>	<b>273.000,00</b>	<b>424.015,06</b>		
<b>Gesamtsumme</b>			<b>697.015,06</b>	<b>0,00</b>	<b>273.000,00</b>	<b>424.015,06</b>		

Voranschlag 2020

Anlage 6c - Einzelnachweis über Finanzschulden und Schuldendienst gem. § 32

Bezeichnung	Stand am 31.12.2019	Zugang	Tilgung	Zinsen	Summe Schuldendienst	Ersätze	Stand am 31.12.2020	Netto-Schuldendienst
Fonds Konto	Währ.	Höhe gesamt	Laufzeit					
<b>0. Nicht zugeordnete Finanzschulden</b>								
WVA Bleiburg, BA 7 (Ringleitung Marktwiese)	EUR	5.654,00	2038-2047					
850000				59,87	59,87	0,00	59,87	59,87
<b>Summe 0. Nicht zugeordnete Finanzschulden</b>		<b>0,00</b>		<b>59,87</b>	<b>59,87</b>	<b>0,00</b>	<b>59,87</b>	<b>59,87</b>
<b>1. Darlehen für Investitionszwecke</b>								
<b>1.1 ... von Trägern des öffentlichen Rechts</b>								
<b>1.1.1 ... von Bund, Bundesfonds, Bundeskammern</b>								
<b>1.1.2 ... von Ländern, Landesfonds, Landeskammern</b>								
RegFondsDar.Feuerwehrhaus Bleiburg - Zu- und Umbau	EUR	200.000,00	2019-2027					
163100 341001				4.075,00	26.858,29	0,00	177.216,71	26.858,29
RegFondsDarl. Straßenbau i.Z. des Kanalbaues BA307	EUR	130.769,09						
612000 341002				2.615,38	34.343,07	0,00	99.041,40	34.343,07
WVA BA05 UV-Anlage WWV Fondsdarlehen	EUR	24.255,02	2016-2023					
850000 341005				242,55	242,55	0,00	24.497,57	242,55
WVA, BA 308, Baulandmodell	EUR	5.085,85						
850000 341008				50,86	50,86	0,00	5.136,71	50,86
<b>Summe 1.1.2</b>		<b>360.109,96</b>		<b>6.983,79</b>	<b>61.494,77</b>	<b>0,00</b>	<b>305.892,39</b>	<b>61.494,77</b>
<b>1.1.3 ... von Gemeinden, Gemeindeverbänden, Gemeindefonds</b>								
<b>1.1.4 ... von Sozialversicherungsträgern</b>								
<b>1.1.5 ... von sonstigen Trägern öffentlichen Rechts</b>								
<b>1.2 ... von Beteiligungen der Gebietskörperschaft (ohne Finanzunternehmen)</b>								
<b>1.3 ... von Unternehmen (ohne Beteiligungen und ohne Finanzunternehmen)</b>								
<b>1.4 ... von Finanzunternehmen</b>								
<b>1.4.1 ... im Inland</b>								
WVA Nord - Salzbr. Landeshypothekenbank	EUR	102.875,29						
850000 346102				707,87	34.743,24	0,00	68.839,92	34.743,24
Abwasserbeseitigungsanlage Bleiburg II (Aich/Dob)	EUR	825.358,31						
851030 346000				1.231,47	35.032,16	0,00	791.557,62	35.032,16
		1.500.000,00	2009-2043					

Voranschlag 2020

Anlage 6c - Einzelnachweis über Finanzschulden und Schuldendienst gem. § 32

Bezeichnung	Konto	Währ.	Höhe gesamt	Laufzeit	Stand am 31.12.2019	Zugang	Tilgung	Zinsen	Summe Schuldendienst	Ersätze	Stand am 31.12.2020	Netto- Schuldendienst
Summe	1.4.1				928.233,60	0,00	67.836,06	1.939,34	69.775,40	0,00	860.397,54	69.775,40
1.4.2 ... Im Ausland												
1.5 ... von Sonstigen												
Summe	1. Darlehen für Investitionszwecke				1.288.343,56	293,41	122.347,04	8.923,13	131.270,17	0,00	1.166.289,93	131.270,17
2. Finanzschulden für den laufenden Aufwand												
2.1 ... von Trägern des öffentlichen Rechts												
2.1.1 ... von Bund, Bundesfonds, Bundeskammern												
2.1.2 ... von Ländern, Landesfonds, Landeskammern												
2.1.3 ... von Gemeinden, Gemeindeverbänden, Gemeindefonds												
2.1.4 ... von Sozialversicherungsträgern												
2.1.5 ... von sonstigen Trägern öffentlichen Rechts												
2.2 ... von Beteiligungen der Gebietskörperschaft (ohne Finanzunternehmen )												
2.3 ... von Unternehmen (ohne Beteiligungen und ohne Finanzunternehmen)												
2.4 ... von Finanzunternehmen												
2.4.1 ... im Inland												
2.4.2 ... Im Ausland												
2.5 ... von Sonstigen												
Summe	2. Finanzschulden für den laufenden Aufwand				0,00	0,00	0,00	0,00	0,00	0,00	0,00	0,00
Summe	1. & 2. Investitionszwecke & laufender Aufwand				1.288.343,56	353,28	122.347,04	8.983,00	131.330,04	0,00	1.166.349,90	131.330,04
Summe	ohne 85-89				330.769,09	0,00	54.510,98	6.690,38	61.201,36	0,00	276.259,11	61.201,36



## Voranschlag 2020

## Anlage 6f - Nachweis über haushaltsinterne Vergütungen

Grp.	Bezeichnung	Erträge	Aufwendungen
0	Vertretungskörper und allgemeine Verwaltung	0,00	0,00
1	Öffentliche Ordnung und Sicherheit	0,00	0,00
2	Unterricht, Erziehung, Sport und Wissenschaft	0,00	800,00
3	Kunst, Kultur und Kultus	0,00	800,00
4	Soziale Wohlfahrt und Wohnbauförderung	0,00	0,00
5	Gesundheit	0,00	200,00
6	Straßen-und Wasserbau, Verkehr	0,00	3.300,00
7	Wirtschaftsförderung	0,00	400,00
8	Dienstleistungen	115.000,00	18.200,00
9	Finanzwirtschaft	0,00	0,00
<b>Summe</b>		<b>115.000,00</b>	<b>23.700,00</b>

Voranschlag 2020  
Nachweis der Investitionstätigkeit und deren Finanzierung

Code	Vortragsbez.	Anschaffungs- Herstellerkosten	Investition	Mittel Geldfluss oper. Gebarung	Gemeinde- Bedarfszuw.	Finanzierung				Darlehen	Finanzierungs- leasing	Veräuß. langfr. Vermögen/Son.	Ergebnis Finanzierungs- ergebnis	offene Verbindl. /Forderungen
						Haushalts- rücklagen	Subventionen/ son. Kap.trans.	son. Kap.trans.	son. Kap.trans.					
Jahr	Fonds	Konto												
<b>II. Sonstige Investitionen</b>														
<b>20000000 Sonstige Investitionen</b>														
2020	010000	042000	13.700,00	0,00	0,00	0,00	0,00	0,00	0,00	0,00	0,00	0,00	13.700,00	0,00
2020	010000	070000	7.200,00	0,00	0,00	0,00	0,00	0,00	0,00	0,00	0,00	0,00	7.200,00	0,00
2020	163000	042000	400,00	0,00	0,00	0,00	0,00	0,00	0,00	0,00	0,00	0,00	400,00	0,00
2020	163100	042000	300,00	0,00	0,00	0,00	0,00	0,00	0,00	0,00	0,00	0,00	300,00	0,00
2020	163300	042000	1.000,00	0,00	0,00	0,00	0,00	0,00	0,00	0,00	0,00	0,00	1.000,00	0,00
2020	163400	042000	1.100,00	0,00	0,00	0,00	0,00	0,00	0,00	0,00	0,00	0,00	1.100,00	0,00
2020	163500	042000	500,00	0,00	0,00	0,00	0,00	0,00	0,00	0,00	0,00	0,00	500,00	0,00
2020	211000	042000	2.000,00	0,00	0,00	0,00	0,00	0,00	0,00	0,00	0,00	0,00	2.000,00	0,00
2020	211000	070000	300,00	0,00	0,00	0,00	0,00	0,00	0,00	0,00	0,00	0,00	300,00	0,00
2020	211300	042000	2.000,00	0,00	0,00	0,00	0,00	0,00	0,00	0,00	0,00	0,00	2.000,00	0,00
2020	211400	042000	500,00	0,00	0,00	0,00	0,00	0,00	0,00	0,00	0,00	0,00	500,00	0,00
2020	232100	042000	500,00	0,00	0,00	0,00	0,00	0,00	0,00	0,00	0,00	0,00	500,00	0,00
2020	240000	042000	3.500,00	0,00	0,00	0,00	0,00	0,00	0,00	0,00	0,00	0,00	3.500,00	0,00
2020	240000	050000	700,00	0,00	0,00	0,00	0,00	0,00	0,00	0,00	0,00	0,00	700,00	0,00
2020	262000	042000	1.800,00	0,00	0,00	0,00	0,00	0,00	0,00	0,00	0,00	0,00	1.800,00	0,00
2020	320000	042000	2.400,00	0,00	0,00	0,00	0,00	0,00	0,00	0,00	0,00	0,00	2.400,00	0,00
2020	369000	042000	300,00	0,00	0,00	0,00	0,00	0,00	0,00	0,00	0,00	0,00	300,00	0,00
2020	612000	002000	15.000,00	0,00	0,00	0,00	0,00	0,00	0,00	0,00	0,00	0,00	15.000,00	0,00
2020	640000	050000	2.500,00	0,00	0,00	0,00	0,00	0,00	0,00	0,00	0,00	0,00	2.500,00	0,00
2020	814000	040000	12.900,00	0,00	0,00	0,00	0,00	0,00	0,00	0,00	0,00	0,00	12.900,00	0,00
2020	816000	050000	10.000,00	0,00	0,00	0,00	0,00	0,00	0,00	0,00	0,00	0,00	10.000,00	0,00
2020	816000	070000	300,00	0,00	0,00	0,00	0,00	0,00	0,00	0,00	0,00	0,00	300,00	0,00
2020	817000	042000	500,00	0,00	0,00	0,00	0,00	0,00	0,00	0,00	0,00	0,00	500,00	0,00
2020	820000	042000	2.000,00	0,00	0,00	0,00	0,00	0,00	0,00	0,00	0,00	0,00	2.000,00	0,00
2020	828000	042000	1.000,00	0,00	0,00	0,00	0,00	0,00	0,00	0,00	0,00	0,00	1.000,00	0,00
2020	831000	042000	3.000,00	0,00	0,00	0,00	0,00	0,00	0,00	0,00	0,00	0,00	3.000,00	0,00

**Voranschlag 2020**

**Nachweis der Investitionstätigkeit und deren Finanzierung**

Code Jahr	Vorhabensbez. Fonds Konto	Investition		Mittel Geldfluss oper. Gebarung	Gemeinde- Bedarfszuw.	Haushalts- rücklagen	Finanzierung				Ergebnis			
		Anschaffungs- Herstell.Kosten	20.000,00				500,00	7.000,00	5.000,00	10.000,00	1.500,00	7.000,00	200,00	30.000,00
2020	850000	004000	20.000,00	0,00	0,00	0,00	0,00	0,00	0,00	0,00	0,00	0,00	20.000,00	0,00
2020	850000	020000	500,00	0,00	0,00	0,00	0,00	0,00	0,00	0,00	0,00	0,00	500,00	0,00
2020	850000	042000	7.000,00	0,00	0,00	0,00	0,00	0,00	0,00	0,00	0,00	0,00	7.000,00	0,00
2020	850000	070000	5.000,00	0,00	0,00	0,00	0,00	0,00	0,00	0,00	0,00	0,00	5.000,00	0,00
2020	851000	004000	10.000,00	0,00	0,00	0,00	0,00	0,00	0,00	0,00	0,00	0,00	10.000,00	0,00
2020	851000	042000	1.500,00	0,00	0,00	0,00	0,00	0,00	0,00	0,00	0,00	0,00	1.500,00	0,00
2020	851030	004000	7.000,00	0,00	0,00	0,00	0,00	0,00	0,00	0,00	0,00	0,00	7.000,00	0,00
2020	852000	042000	200,00	0,00	0,00	0,00	0,00	0,00	0,00	0,00	0,00	0,00	200,00	0,00
2020	888000	042000	30.000,00	0,00	0,00	0,00	0,00	0,00	0,00	0,00	0,00	0,00	30.000,00	0,00
<b>Summe</b>	<b>2000000</b>		<b>166.600,00</b>	<b>0,00</b>	<b>0,00</b>	<b>0,00</b>	<b>0,00</b>	<b>0,00</b>	<b>0,00</b>	<b>0,00</b>	<b>0,00</b>	<b>0,00</b>	<b>166.600,00</b>	<b>0,00</b>
<b>Saldo</b>	<b>SA2</b>		<b>166.600,00</b>	<b>0,00</b>	<b>0,00</b>	<b>0,00</b>	<b>0,00</b>	<b>0,00</b>	<b>0,00</b>	<b>0,00</b>	<b>0,00</b>	<b>0,00</b>	<b>166.600,00</b>	<b>0,00</b>
<b>Sonstige Investitionen</b>														
<b>Saldo</b>	<b>SA1+SA2</b>		<b>166.600,00</b>	<b>0,00</b>	<b>0,00</b>	<b>0,00</b>	<b>0,00</b>	<b>0,00</b>	<b>0,00</b>	<b>0,00</b>	<b>0,00</b>	<b>0,00</b>	<b>166.600,00</b>	<b>0,00</b>
<b>Investitionstätigkeit gesamt</b>														

Voranschlag 2020

Teilbericht mehrjährige investive Einzelvorhaben

Code	Vorhabensbez.	Anschaffungs- Fonds Konto	Herstell.Kosten	Mittel Geldfluss oper. Gebarung	Gemeinde- Bedarfszuw.	Haushalts- rücklagen	Finanzierung Subventionen/ son. Kap.trans.	Darlehen	Finanzierungs- leasing	Veräuß. langfr. Vermögen/Son.	Ergebnis Finanzierungs- ergebnis	offene Verbindl. /Forderungen
<b>1200001 Umstieg Kommunalsoftware</b>												
2020	010001	042000	41.700,00	0,00	0,00	0,00	0,00	0,00	0,00	0,00	41.700,00	0,00
2020	010001	301100	0,00	0,00	0,00	0,00	41.700,00	0,00	0,00	0,00	-41.700,00	0,00
<b>Summe</b>	<b>1200001 2020</b>		<b>41.700,00</b>	<b>0,00</b>	<b>0,00</b>	<b>0,00</b>	<b>41.700,00</b>	<b>0,00</b>	<b>0,00</b>	<b>0,00</b>	<b>0,00</b>	<b>0,00</b>
<b>Saldo</b>	<b>1200001 SA</b>		<b>41.700,00</b>	<b>0,00</b>	<b>0,00</b>	<b>0,00</b>	<b>41.700,00</b>	<b>0,00</b>	<b>0,00</b>	<b>0,00</b>	<b>0,00</b>	<b>0,00</b>
<b>1200009 Feuerwehr Rinkenberg - Ankauf Tanklöschf</b>												
2020	163501	301100	0,00	0,00	0,00	0,00	56.100,00	0,00	0,00	0,00	-56.100,00	0,00
<b>Summe</b>	<b>1200009 2020</b>		<b>0,00</b>	<b>0,00</b>	<b>0,00</b>	<b>0,00</b>	<b>56.100,00</b>	<b>0,00</b>	<b>0,00</b>	<b>0,00</b>	<b>-56.100,00</b>	<b>0,00</b>
<b>Saldo</b>	<b>1200009 SA</b>		<b>0,00</b>	<b>0,00</b>	<b>0,00</b>	<b>0,00</b>	<b>56.100,00</b>	<b>0,00</b>	<b>0,00</b>	<b>0,00</b>	<b>-56.100,00</b>	<b>0,00</b>
<b>1200021 BAULANDMODELL Ebersd. u. Luthik-Gründe -</b>												
2020	489010	050000	46.000,00	0,00	0,00	0,00	0,00	0,00	0,00	0,00	46.000,00	0,00
2020	489010	801000	0,00	0,00	0,00	0,00	0,00	0,00	0,00	46.000,00	-46.000,00	0,00
<b>Summe</b>	<b>1200021 2020</b>		<b>46.000,00</b>	<b>0,00</b>	<b>0,00</b>	<b>0,00</b>	<b>0,00</b>	<b>0,00</b>	<b>0,00</b>	<b>46.000,00</b>	<b>0,00</b>	<b>0,00</b>
<b>Saldo</b>	<b>1200021 SA</b>		<b>46.000,00</b>	<b>0,00</b>	<b>0,00</b>	<b>0,00</b>	<b>0,00</b>	<b>0,00</b>	<b>0,00</b>	<b>46.000,00</b>	<b>0,00</b>	<b>0,00</b>
<b>1200022 Straßenhausanierungsmaßnahmen 2019-2020</b>												
2020	612001	002000	500.000,00	0,00	0,00	0,00	0,00	0,00	0,00	0,00	500.000,00	0,00
2020	612001	301200	0,00	0,00	0,00	0,00	250.000,00	0,00	0,00	0,00	-250.000,00	0,00
2020	612001	894000	0,00	0,00	0,00	250.000,00	0,00	0,00	0,00	0,00	-250.000,00	0,00
<b>Summe</b>	<b>1200022 2020</b>		<b>500.000,00</b>	<b>0,00</b>	<b>0,00</b>	<b>250.000,00</b>	<b>250.000,00</b>	<b>0,00</b>	<b>0,00</b>	<b>0,00</b>	<b>0,00</b>	<b>0,00</b>
<b>Saldo</b>	<b>1200022 SA</b>		<b>500.000,00</b>	<b>0,00</b>	<b>0,00</b>	<b>250.000,00</b>	<b>250.000,00</b>	<b>0,00</b>	<b>0,00</b>	<b>0,00</b>	<b>0,00</b>	<b>0,00</b>

1200027 Katastrophenschäden 2019

## Voranschlag 2020

### Teilbericht mehrjährige investive Einzelvorhaben

Code	Vorhabensbez.	Fonds	Konto	Investition		Mittel Geldfluss	Gemeinde-Bedarfszuw.	Haushalts-rücklagen	Finanzierung			Ergebnis		
				Anschaffungs-Herstell.Kosten	oper. Gebarung				Gemeinde-Bedarfszuw.	Subventionen/son. Kap.trans.	Darlehen	Finanzierungs-leasing	Veräuß. langfr. Vermögen/Son.	Finanzierungs-ergebnis
2020	612190	300000		0,00	0,00	0,00	0,00	0,00	10.000,00	0,00	0,00	0,00	-10.000,00	0,00
<b>Summe</b>	<b>1200027</b>	<b>2020</b>		<b>0,00</b>	<b>0,00</b>	<b>0,00</b>	<b>0,00</b>	<b>0,00</b>	<b>10.000,00</b>	<b>0,00</b>	<b>0,00</b>	<b>0,00</b>	<b>-10.000,00</b>	<b>0,00</b>
<b>Saldo</b>	<b>1200027</b>	<b>SA</b>		<b>0,00</b>	<b>0,00</b>	<b>0,00</b>	<b>0,00</b>	<b>0,00</b>	<b>10.000,00</b>	<b>0,00</b>	<b>0,00</b>	<b>0,00</b>	<b>-10.000,00</b>	<b>0,00</b>
<b>1200037</b>	<b>ÖBB - Sanierung Eisenbahnkreuzungen auf</b>													
2020	650010	618000		9.100,00	0,00	0,00	0,00	0,00	0,00	0,00	0,00	0,00	9.100,00	0,00
2020	650010	755000		36.100,00	0,00	0,00	0,00	0,00	0,00	0,00	0,00	0,00	36.100,00	0,00
2020	650010	301100		0,00	0,00	0,00	0,00	0,00	45.200,00	0,00	0,00	0,00	-45.200,00	0,00
<b>Summe</b>	<b>1200037</b>	<b>2020</b>		<b>45.200,00</b>	<b>0,00</b>	<b>0,00</b>	<b>0,00</b>	<b>0,00</b>	<b>45.200,00</b>	<b>0,00</b>	<b>0,00</b>	<b>0,00</b>	<b>0,00</b>	<b>0,00</b>
<b>Saldo</b>	<b>1200037</b>	<b>SA</b>		<b>45.200,00</b>	<b>0,00</b>	<b>0,00</b>	<b>0,00</b>	<b>0,00</b>	<b>45.200,00</b>	<b>0,00</b>	<b>0,00</b>	<b>0,00</b>	<b>0,00</b>	<b>0,00</b>
<b>1200071</b>	<b>Himmelssteige</b>													
2020	771010	010000		35.000,00	0,00	0,00	0,00	0,00	0,00	0,00	0,00	0,00	35.000,00	0,00
2020	771010	301000		0,00	0,00	0,00	0,00	0,00	20.000,00	0,00	0,00	0,00	-20.000,00	0,00
2020	771010	301100		0,00	0,00	0,00	0,00	0,00	5.000,00	0,00	0,00	0,00	-5.000,00	0,00
2020	771010	301200		0,00	0,00	0,00	0,00	0,00	10.000,00	0,00	0,00	0,00	-10.000,00	0,00
<b>Summe</b>	<b>1200071</b>	<b>2020</b>		<b>35.000,00</b>	<b>0,00</b>	<b>0,00</b>	<b>0,00</b>	<b>0,00</b>	<b>35.000,00</b>	<b>0,00</b>	<b>0,00</b>	<b>0,00</b>	<b>0,00</b>	<b>0,00</b>
<b>Saldo</b>	<b>1200071</b>	<b>SA</b>		<b>35.000,00</b>	<b>0,00</b>	<b>0,00</b>	<b>0,00</b>	<b>0,00</b>	<b>35.000,00</b>	<b>0,00</b>	<b>0,00</b>	<b>0,00</b>	<b>0,00</b>	<b>0,00</b>
<b>1200041</b>	<b>KOHLBACH-Unternehmensgruppe - Refinanzie</b>													
2020	782801	755000		13.500,00	0,00	0,00	0,00	0,00	0,00	0,00	0,00	0,00	13.500,00	0,00
2020	782801	861100		0,00	0,00	0,00	0,00	0,00	0,00	0,00	0,00	13.500,00	-13.500,00	0,00
<b>Summe</b>	<b>1200041</b>	<b>2020</b>		<b>13.500,00</b>	<b>0,00</b>	<b>0,00</b>	<b>0,00</b>	<b>0,00</b>	<b>0,00</b>	<b>0,00</b>	<b>0,00</b>	<b>13.500,00</b>	<b>0,00</b>	<b>0,00</b>
<b>Saldo</b>	<b>1200041</b>	<b>SA</b>		<b>13.500,00</b>	<b>0,00</b>	<b>0,00</b>	<b>0,00</b>	<b>0,00</b>	<b>0,00</b>	<b>0,00</b>	<b>0,00</b>	<b>13.500,00</b>	<b>0,00</b>	<b>0,00</b>

Voranschlag 2020

Teilbericht mehrjährige investive Einzelvorhaben

Code	Vorhabensbez.	Anschaffungs- Fonds Konto	Investition Herstell.Kosten	Mittel Geldfluss oper. Gebarung	Gemeinde- Bedarfszuw.	Finanzierung					Finanzierungs- leasing	Veräuß. langf. Vermögen/Son.	Ergebnis Finanzierungs- ergebnis	offene Verbindl. /Forderungen	
						Haushalts- rücklagen	Subventionen/ son. Kap.trans.	Darlehen	son. Kap.trans.	Darlehen					
1200065	WVA St. Margarethen		- Neubau Versorgungsleitung												
2020	850503	302100	0,00	0,00	0,00	0,00	0,00	32.900,00	0,00	0,00	0,00	0,00	-32.900,00	0,00	
Summe	1200065 2020		0,00	0,00	0,00	0,00	0,00	32.900,00	0,00	0,00	0,00	0,00	-32.900,00	0,00	
Saldo	1200065 SA		0,00	0,00	0,00	0,00	0,00	32.900,00	0,00	0,00	0,00	0,00	-32.900,00	0,00	
1200068	BGA Europausstellung 2009		- CARINTHIA 2020												
2020	899001	759000	591.600,00	0,00	0,00	0,00	0,00	0,00	0,00	0,00	0,00	0,00	591.600,00	0,00	
2020	899001	861100	0,00	0,00	0,00	0,00	0,00	0,00	0,00	0,00	0,00	0,00	-591.600,00	0,00	
Summe	1200068 2020		591.600,00	0,00	0,00	0,00	0,00	0,00	0,00	0,00	0,00	0,00	591.600,00	0,00	
Saldo	1200068 SA		591.600,00	0,00	0,00	0,00	0,00	0,00	0,00	0,00	0,00	0,00	591.600,00	0,00	
Saldo	SA+SA+...		1.273.000,00	0,00	0,00	0,00	250.000,00	470.900,00	0,00	0,00	0,00	0,00	651.100,00	-99.000,00	0,00
mehrjährige investive Einzelvorhaben gesamt															

## Inhaltsverzeichnis

Ergebnisvoranschlag VA Gesamthaushalt - interne Vergütungen enthalten	1
Ergebnisvoranschlag VA Gesamthaushalt - bereinigt um interne Vergütungen	2
Finanzierungsvoranschlag VA Gesamthaushalt - interne Vergütungen enthalten	3
Finanzierungsvoranschlag VA Gesamthaushalt - bereinigt um interne Vergütungen	5
Vorschlagsquerschnitt	7
Bereichsbudget - interne Vergütungen enthalten	9
Detailnachweis - interne Vergütungen enthalten	56
Stellenplan für den Gesamthaushalt	306
Anlage 6a - Nachweis über Transferzahlungen	308
Anlage 6b - Nachweis über Haushaltsrücklagen und Zahlungsmittelreserven	309
Anlage 6c - Einzelnachweis über Finanzschulden und Schuldendienst gem. § 32	310
Anlage 6f - Nachweis über haushaltsinterne Vergütungen	312
Nachweis der Investitionstätigkeit und deren Finanzierung	313
Teilbericht mehrjährige investive Einzelvorhaben	315







## Verordnung

des Gemeinderates der Stadtgemeinde Bleiburg vom 17.12.2019, Zl. 902-1/KC/2020, mit der der Voranschlag für das Haushaltsjahr 2020 erlassen wird (Voranschlagsverordnung 2020)

Gemäß § 6 Kärntner Gemeindehaushaltsgesetz – K-GHG, LGBl. Nr. 80/2019, wird verordnet:

### § 1

#### Geltungsbereich

Diese Verordnung regelt den Voranschlag für das Finanzjahr 2020.

### § 2

#### Ergebnis- und Finanzierungsvoranschlag

(1) Die Erträge und Aufwendungen werden in Summe wie folgt festgelegt:

Erträge: € 9.776.900,00  
Aufwendungen: € 10.927.699,00

Entnahmen von Haushaltsrücklagen:

€ 273.000,00  
€ 0,00

Zuweisung an Haushaltsrücklagen:

Nettoergebnis nach Haushaltsrücklagen:<sup>1</sup> € -877.799,00

(2) Die Einzahlungen und Auszahlungen werden in Summe wie folgt festgelegt:

Einzahlungen: € 8.386.600,00

Auszahlungen: € 8.584.869,00

### § 3 Deckungsfähigkeit

Gemäß § 14 Abs 1 K-GHG wird für alle Abschnitte gemäß Anlage 2 der VRV 2015 gegenseitige Deckungsfähigkeit festgelegt

Geldfluss aus der voranschlagswirksamen Gebärung:<sup>2</sup> € -452.569

<sup>1</sup> Entspricht dem SALDO 00 gemäß Anlage 1a VRV 2015.

<sup>2</sup> Entspricht dem SALDO 5 gemäß Anlage 1b VRV 2015.

3 Zum höchstmöglichen Gesamtausmaß siehe § 37 Abs. 2 K-GHG iVm Art. V Abs. 4 LGBl. 80/2019.

Untersigner	Евдгѣмозѣко Мѣлбузг
DatumZeitUTC	2019-12-10T13:24:09+03:00
Aussteller-Zertifikat	n-a1gm-composite-1.fglic-02
Serien-Nr.	1208336338
Hinweis	Dieses Dokument wurde erstellt. Nach ein Ausdruck dieses Dokuments ist gemäß § 20 Government-gesetz die Beschränkung einer öffentlichen Urkunde.
Information	Dieses Dokument wurde autorisiert. Informationen zur Prüfung der elektronischen Signatur und des Ausdrucks finden sie unter <a href="http://www.blaiburg.gv.at/amtssignatur">http://www.blaiburg.gv.at/amtssignatur</a>

Der Bürgermeister:  
Visotschnig Stefan

Diese Verordnung tritt am 1. Jänner 2020 in Kraft.

§ 6  
Inkrafttreten

Voranschlag siehe Beilage 1 zu dieser Verordnung.

§ 5  
Voranschlag, Anlagen und Beilagen

€ 900.000,00

Gemäß § 37 Abs 2 K-GHG wird der Kontokorrentrahmen<sup>3</sup> wie folgt festgelegt:

§ 4  
Kontokorrentrahmen



## **AUSZUG AUS DER NIEDERSCHRIFT**

aufgenommen in der 23. Sitzung des Gemeinderates der Stadtgemeinde Bleiburg am Donnerstag, den 17.12.2019 im Stadtmittelsaal Bleiburg.

### **Anwesend:**

Gemeinderatsmitglieder:  
Bgm. Stefan Visotschnig  
Vzbgm. Daniel Wrißnig  
Vzbgm. Anton Brezovnik  
StR. Johann Rigelnik  
StR. Markus Trampusch  
StR. Manfred Daniel

GR. Mag. Erich Kueß  
GR. Anton Polzer  
GR. Franz Skuti

GR. Ing. Johann Tomitz

GR. Hubert Petek

GR. Alexander Themel

GR. Ing. Gerhard Matschek

GR. Karl Heinz Pirker

GR. Vinzenz Kušej

GR. Armin Dobrovnik

GRin. Veronika Tschernko

GR. Ronald Gerdey

GR. Peter Breburda

GR. Johannes Lutnik

GR. Michael Müller

GRin. Maria Toljić (Ersatzmitglied für die verhinderte GRin. Simona Vujkovic-Serafini)  
GR. Daniel Thaler (Ersatzmitglied für den verhinderten GR. DI Peter Kristof)

### **Abwesend:**

GRin. Simona Vujkovic-Serafini (entschuldigt)  
GR. DI Peter Kristof (entschuldigt)

### **Vom Amt:**

Stadtmittelsaal Gerhard Pikalo und  
Julia Kainbacher als Protokollführer  
Finanzverwalterin Claudia Krajl (TOP 4 - TOP 10)  
Prof. Arthur Ottowitz (TOP 2)

Beginn: 19:00 Uhr

Ende: 20:45 Uhr

Die Sitzung wurde vom Vorsitzenden des Gemeinderates am 10.12.2019 einberufen. Die Zustellnachweise liegen vor. Die Sitzung ist bis auf TOP 29 öffentlich. Die Tagesordnung ist aus der beigefügten Einladung ersichtlich.

## VERLAUF DER SITZUNG

Der Vorsitzende begrüßt die Erschienenen zur 23. Sitzung des Gemeinderates, eröffnet die Sitzung und stellt mit 23 anwesenden Mitgliedern die Beschlussfähigkeit fest. Er fragt an, ob sich gegen die Tagesordnung ein Einwand erhebt.

Die anwesenden Gemeinderäte haben beschlossen die Hälfte ihres Sitzungsgeldes und somit eine Summe von insgesamt € 1.500,00 den Opfern der Unwetterkatastrophe 2019 in Kärnten für die Aktion „Kärntner in Not“ zu spenden.

Nachdem der Wortlaut des TOP 2 einstimmig dahingehend geändert wird, als er wie folgt zu lauten hat:

Punkt 2: (Erstattung des Berichtes des Referenten und des Leiters der BGA Europaausstellung 2009 über das Ausstellungsprogramm und die geplanten Aktivitäten im Jahr 2020 im Werner Berg Museum und weitere Projekte im Rahmen der Landesausstellung „CARINTHIA 2020“)

und gegen die Tagesordnung kein weiterer Einwand erhoben wird, wird in die Tagesordnung eingegangen.

Zu Punkt 10: (Erlassung einer Verordnung mit der der Vorschlag für das Haushaltsjahr 2020 festgelegt wird.)

### Vorbemerkung:

Für das Haushaltsjahr 2020 konnte der Vorschlag nicht ausgeglichen erstellt werden. Eine eventuell vom Land gewährten Abgangsdeckung wurde noch nicht zugesichert. Der Gemeindefinanzausgleich in der Höhe von € 302.000,00 wurde bereits in voller Höhe veranschlagt.

Im Entwurf des Vorschlages 2020 wurden die mittelfristig zugesagten Bedarfszuweisungsmittel in der vorläufigen Höhe von € 309.700,00 berücksichtigt. € 35.300,00 können noch zur Ausfinanzierung von Projekten verwendet werden.

Die Bedarfszuweisungsmittel innerhalb des Rahmens wurden für folgende Vorhaben verwendet:

-	Tilgung Regionalförderfonsdarlehen Straßenbau n. Kanal BA 307	€ 34.000,00
-	Jubiläumszahlungen Rücklagenzuführung	€ 14.200,00
-	Tilgung Inneres Darlehen Zu- und Umbau Feuerwehrhaus Bibg.	€ 63.300,00
-	Tilgung Regionalförderfonsdarlehen Zu- und Umbau FF-Haus	€ 26.700,00
-	Tilgung Regionalförderfonsdarlehen KG	€ 13.500,00
-	Kulturförderungsinitiative 2019 (BGA Europaausstellung)	€ 10.000,00
-	FF-Rinkenbergl - Ankauf Tanklöschfahrzeug	€ 56.100,00
-	ÖBB - Sanierung Eisenbahnkreuzungen	€ 45.200,00
-	Umsstieg Kommunalsoftware	€ 41.700,00
-	Himmelsstiege	€ 5.000,00
<hr/>		
-	Bedarfszuweisungsmittel außerhalb des Rahmens sind im Vorschlag 2020 für folgende Vorhaben vorgesehen:	
-	Straßenbauausbaumaßnahmen 2019-2020	€ 250.000,00
-	Kulturförderungsinitiative 2020 (BGA Europaausstellung)	€ 10.000,00
-	Himmelsstiege	€ 10.000,00

Ausgaben, die in den VA-Entwurf bereits aufgenommen wurden:

Erhöhung	um	
Betrag		
	27.900,00	314.100,00
		21.500,00
		Bgm. Umlage (Verringerung um € 13.000,009
		Sitzungsgelder
		31.000,00
		Softwarewartung höhere Kosten
		33.000,00
		Homepage Neugestaltung
		5.000,00
		Schließanlage Zentralamt
		12.000,00
		Feuerwehrenbeitrag € 18,00/Einwohner insgesamt € 73.400,00
		7.200,00
		FF-Aich
		FF-Bleiburg (Betrag Rückzahlung Regionalförderfondsdarlehen ist dabei mit BZ)
		17.700,00
		FF-Loibach
		12.700,00
		FF-Repilach
		22.000,00
		FF-Rinkenbergr
		Verfüngungsmittel Übergangsregelung – Betrag von 2019
		40.300,00
		Verkehrerverbund für Schülertransporte
		46.000,00
		Zwei Jubiläumsszahlungen an Mitarbeiter
		12.000,00
		Entnahme von Jubiläumsrücklage für Dienstjubiläum
		12.000,00
		Gründung Schutzwasserverband
		5.000,00
		Literaturwettbewerb, Neujahrskonzert, CCB, Diverse
		13.500,00
		Kulturförderung an Vereine
		12.000,00
		Jugendfeuerwehr
		2.000,00
		Musikschule Austausch der defekten Beschallung
		2.400,00
		Bäche und Flüsse – Interessentenbeitrag
		8.500,00
		Stromkosten mussten generell erhöht werden
		Sanierung Hängebrücke
		10.000,00
		Volkschule Bleiburg (Tür Windfang, Heizkörpernischen)
		7.000,00
		Volkschule Bleiburg und Heiligengrab (pädagogisches Personal für 2 Kinder)
		18.000,00
		Volkschule Heiligengrab (Laubsauger, Computer Direktion)
		1.500,00
		Abfertigungsversicherung
		43.400,00
		Geopark Mitgliedsbeitrag
		6.000,00
		Jugendzentrum
		6.000,00
		Kindergarten Beschattung, Fensterrahmen streichen, Spielhaus streichen
		11.000,00
		Kindergarten Rücklageneinnahme von Sozialrücklage für oben genannte Maßn.
		11.000,00
		Sportplatz div. Instandhaltungen
		5.000,00
		Sportförderung gleich wie 2019
		13.000,00
		Wohnbauförderung (5 Häuslbauerzuschüsse)
		10.000,00
		Alternativenergieförderung
		3.000,00
		Gesunde Gemeinde
		6.000,00
		Instandhaltungen Straßen
		60.000,00
		Instandhaltung Modellwege (Schotterungen sonst keine Förderung mehr)
		30.000,00
		Produktionsförderung (Landwirte) gleich wie 2019
		10.100,00
		Silofolienammlung
		5.500,00

Mehrkosten Personal		2019	2020
Geldbezüge der Vertragsbediensteten der Verwaltung inkl. Jubiläum	563.000,00	577.000,00	14.000,00
Geldbezüge für Vertragsbedienstete in handwerklicher Verwendung	342.500,00	333.000,00	-9.500,00
Geldbezüge der ganzjährig beschäftigten Angestellten	4.200,00	4.200,00	0,00
Geldbezüge der nicht ganzjährig beschäftigten Angestellten	45.600,00	45.600,00	0,00
Geldbezüge der nicht ganzjährig beschäftigten Arbeiter	116.900,00	123.100,00	6.200,00
Reisegebühren	8.300,00	12.800,00	4.500,00
Sonstige Aufwandsentschädigungen	18.000,00	19.000,00	1.000,00
Mehreinstellungsergütungen	66.800,00	68.500,00	1.700,00
Leistungsprämie	18.500,00	18.500,00	0,00
Sonstige Nebengebühren	9.000,00	9.500,00	500,00
Dienstgebührende Familienbeihilfe	39.100,00	39.600,00	500,00
Sonstige Dienstgebührende Beiträge	237.600,00	245.600,00	8.000,00
Abfertigungsversicherungen	53.100,00	44.200,00	-8.900,00
Betriebliche Kollektivversicherung	13.100,00	13.000,00	-100,00
Dienstjubiläum	18.000,00	10.100,00	-7.900,00
			10.000,00

Ausgaben		2019	2020
Landesumlage	237.400,00	263.600,00	
Schulbaufonds	65.300,00	65.400,00	
Verwaltungsakademie	1.800,00	1.800,00	
Bgm-Umlage	19.700,00	21.500,00	
Pensionen	286.200,00	314.100,00	
GSS	3.300,00	3.500,00	
Krankenanstalten	577.000,00	615.300,00	
Rettungsbeitrag	38.700,00	40.100,00	
Berufsschulen	25.400,00	34.600,00	
päd. Beratungszentren	700,00	700,00	
Verkehrverbund	55.000,00	46.000,00	
Tagesbetreuung	77.300,00	85.500,00	
Sozialhilfe	1.119.800,00	1.202.600,00	
	2.507.600,00	2.694.700,00	
Einnahmen	3.369.500,00	3.474.200,00	
	104.700,00	187.100,00	Mehraufwand
			Mehreinnahmen
			-82.400,00: Mehrausgaben Ertragsanteile

Vergleich 2019-2020:

Fremdenverkehr wird mit € 20.300,00 vom o. HH gestützt		
Zusätzlich zum Fremdenverkehr die Subvention Petzen (letztes Jahr)	20.000,00	
GO-Mobil Förderung	5.000,00	
WiHoF Leistungen Wirtschaftsgem.	10.000,00	
WiHoF Pflug für U400	13.000,00	
Wirtschaftsgem. Förderung	12.700,00	
Schneeräumung (3-Jahres-Schnitt)	174.200,00	

**Fixe Ausgaben:**

VA-Stelle	Bezeichnung	VA 2020	VA 2019
1/0800/7520	Pensionsfonds	314.100	27.900
1/0120/7200	Verwaltungsgemeinschaftsumlage	60.100	2.100
1/0600/7260	Mitgliedsbeitrag Kärntner Gemeindebund	12.000	1.000
1/12100/7520	Schulgemeindeverbandsumlage	236.900	8.200
1/12100/7541	Beitrag an den Kärntner Schulbaufonds	65.400	100
1/2200/7510	Berufsschulen: Schulerhaltungsbeiträge	34.600	9.200
1/4110/7510	Sozialhilfe: Kopfquote + Kinderbetreuung	1.202.600	82.800
1/4110/7520	Sozialhilfe: Sozialhilfeverbandsumlage	165.500	54.300
1/5280/7550	Beitrag für Tierkörperverwertung	15.500	4.900
1/5300/7510	Rettungsförderungsbeitrag	40.100	1.400
1/5600/7510	Abgangsdeckung Krankenanstalten	615.300	38.300
1/6900/7540	Beitrag Verkehrsverbund (inkl. Schülertransport)	46.000	9.000
1/7710/7570	Beitrag Regionalentwicklung Südkärnten	17.000	0
1/8520/7540	Beitrag Abfallbeseitigungsverband	115.000	0
1/9300/7510	Landesumlage	263.600	26.200
<b>Gesamtsumme</b>		<b>3.203700</b>	<b>247.400</b>

Der Betrag für die Blumensamenaktion wurde aufgrund überhöhter Ausgaben im Ansatz 74... herausgenommen. Kosten für die Jagdgebietesfeststellung mussten ebenfalls gestrichen werden.

Im Ansatz 83.. mussten auch Kürzungen vorgenommen werden (Freibad). Man sollte bei Reparaturen und Neuanschaffungen sehr vorsichtig sein.

Der Tourismusbereich 77... wird bereits mit € 20.300,00 durch den Haushalt gestützt. Lt. Revision musste auch hier der Betrag reduziert werden. Natürlich ist dafür auch die hohe Förderung an die Petzen ausschlaggebend.  
Da die Stadtgemeinde Bleiburg für die Erstellung eines ausgeglichenen Vorschlages die Unterstützung des Landes durch Gewährung eines Gemeinde-Finanzausgleiches und einer Abgangsdeckung benötigt, mussten die Ausgaben der Feuerwehren auf € 18,00/Einwohner herabgesetzt werden.

Weiters dürfen im Budget nur Investitionen im Ausmaß von 1 % der ordentlichen Ausgaben ausgewiesen werden. Dieser Betrag wurde im Budget eingehalten.  
Die freiwilligen Leistungen dürfen nur 4 % der ordentlichen Einnahmen betragen (die genauen Berechnungen wurden durch die Revision durchgeführt). Die vorgegebenen 4 % wurden ebenfalls eingehalten (nach erfolgten Streichungen).

All diese Benchmarkzahlen beziehen sich auf 4.081 Einwohner der Stadtgemeinde Bleiburg (Bevölkerungszahl per 31.10.2018 für das Finanzjahr 2020 gem. § 9 Abs. 9 FAG 2008 Statistik Austria).

Es wurde noch keine Abgangsdeckung veranschlagt. Es müssen erst der Rechnungsabschluss 2019 und die Erstellung der Eröffnungsbilanz abgewartet werden. Danach gibt es vom Land erst eine Rückmeldung über die Abgangsdeckung und weitere Maßnahmen.

Diese Verordnung regelt den Vorschlag für das Finanzjahr 2020.

### Geltungsbereich

#### § 1

Gemäß § 6 Kärntner Gemeindehaushaltsgesetz – K-GHG, LGBl. Nr. 80/2019, wird verordnet:

des Gemeinderates der Stadtgemeinde Bleiburg vom \_\_\_\_\_, Zl. 902-1/KC/2020, mit der der Vorschlag für das Haushaltsjahr 2020 erlassen wird (Vorschlagsverordnung 2020)

## Verordnung

Der Vorsitzende erteilt Herrn Gemeinderat Mag. Johannes Lutnik das Wort. Dieser stellt als Berichterstatter im Namen des Ausschusses für Finanzen, Sicherheit und Marktwesen den Antrag, der Gemeinderat der Stadtgemeinde Bleiburg möge folgende Verordnung beschließen:

Der hohe negative Ergebnishaushalt ist auf den erstmalig dargestellten Reinvestitionsbedarf (Finanzierungsnotwendigkeiten aufgrund von Wertminderungen) zurückzuführen. Das negative Ergebnis im Ergebnishaushalt (das ist ein kalkulatorischer Wert) wird nicht dazu führen, dass Bedarfszuweisungsmittel eingesetzt werden müssen, um einen Wertausgleich zu schaffen.

Die Vermögensbewertung kann bis fünf Jahre nach Beschluss der Eröffnungsbilanz angepasst werden.

Viele Positionen müssen noch geklärt werden. Mit Schreiben des Gemeindebundes vom 05.12.2019 wird auch erklärt, dass einige Fragen österreichweit noch nicht geklärt sind. Zum Beispiel ist es noch nicht festgelegt, wann man wirklich von einer Abgangsgemeinde spricht. Der Prozess und der VA 2020 sowie speziell die erste Hälfte des Haushaltsjahres 2020 stellt für alle Seiten eine Übergangsphase dar.

Der Ergebnissvorschlag ist noch nicht aussagekräftig, da die Vermögensbewertung noch nicht eingebaut werden konnte. Laut Community wird die Datei zur Vermögensbewertung im Jänner in das Programm eingepflegt.

Der Saldo 5 € -452.569,00 stellt die geplanten unbedeckten Investitionen und deren Finanzierung dar.

Es ist ersichtlich, dass die operativen hoheitlichen Einzahlungen die Ausgaben nicht bedecken (Saldo 1 = geplante Unterdeckung der operativen Gebahrung). In weiterer Folge bedeutet dies für die Stadtgemeinde Bleiburg, dass es zu Liquiditätsproblemen kommen könnte.



**Ergebnis- und Finanzierungsvoranschlag**

(1) Die Erträge und Aufwendungen werden in Summe wie folgt festgelegt:

Erträge: € 9.776.900,00  
Aufwendungen: € 10.927.699,00

Entnahmen von Haushaltsrücklagen: € 273.000,00  
Zuweisung an Haushaltsrücklagen: € 0,00

Nettoergebnis nach Haushaltsrücklagen:<sup>1</sup> € -877.799,00

(2) Die Einzahlungen und Auszahlungen werden in Summe wie folgt festgelegt:

Einzahlungen: € 8.386.600,00  
Auszahlungen: € 8.584.869,00

Geldfluss aus der voranschlagswirksamen Gebahrung:<sup>2</sup> € -452.569

**§ 3**

**Deckungsfähigkeit**

Gemäß § 14 Abs 1 K-GHG wird für alle Abschnitte gemäß Anlage 2 der VRV 2015 gegenseitige Deckungsfähigkeit festgelegt

**§ 4**

**Kontokorrekturen**

Gemäß § 37 Abs 2 K-GHG wird der Kontokorrekturen<sup>3</sup> wie folgt festgelegt:

€ 900.000,00

**§ 5**

**Voranschlag, Anlagen und Beilagen**

Voranschlag siehe Beilage 1 zu dieser Verordnung.

**§ 6**

**Inkrafttreten**

Diese Verordnung tritt am 1. Jänner 2020 in Kraft.

<sup>1</sup> Entspricht dem SALDO 00 gemäß Anlage 1a VRV 2015.


<sup>2</sup> Entspricht dem SALDO 5 gemäß Anlage 1b VRV 2015.


<sup>3</sup> Zum höchstmöglichen Gesamtausmaß siehe § 37 Abs. 2 K-GHG iVm Art. V Abs. 4 LGBl. 80/2019.

(Voranschlagsentwurf siehe **Beilage 1** zu dieser Niederschrift)

Nach erfolgter Diskussion, an welcher sich GR. Ing. Johann Tomitz, StR. Markus Trampusch, Vzbgm. Anton Brezovnik, Finanzverwalterin Claudia Kralf, GR. Mag. Johannes Lutnik und Bgm. Stefan Visotschnig beteiligten, bringt der Vorsitzende den Antrag des Ausschusses für Finanzen, Sicherheit und Marktwesen zur Abstimmung.

**ABSTIMMUNGSERGEBNIS:** Mit 23 Stimmen (einstimmig) angenommen.

F.d.R.:  
Der Stadtamtsleiter  
  
(Gerhard Pikalo)

Der Bürgermeister  
  
(Stefan Visotschnig)



Zu Punkt **10** der Tagesordnung

**Angelegenheit:** Vorschlag für das Haushaltsjahr 2020

**Berichterster:** GR Mag. Johannes Lutnik

**Wortlaut des Antrages:**

**Vorbemerkung:**

Für das Haushaltsjahr 2020 konnte der Vorschlag nicht ausgiebigen erstellt werden. Eine eventuell vom Land gewährten Abgangsdeckung wurde noch nicht zugesichert. Der Gemeindefinanzausgleich in der Höhe von € 302.000,00 wurde bereits in voller Höhe veranschlagt.

Im Entwurf des Vorschlages 2020 wurden die mittelfristig zugesagten Bedarfsmittel in der vorläufigen Höhe von € 309.700,00 berücksichtigt. € 35.300,00 können noch zur Ausfinanzierung von Projekten verwendet werden.

Die Bedarfsmittel innerhalb des Rahmens wurden für folgende Vorhaben verwendet:

- Tilgung Regionalfondsdarlehen Straßenbau II Kanal BA 307 € 34.000,00
- Jubiläumsschulung Rücklagenzuführung € 14.200,00
- Tilgung Inneres Darlehen Zu- und Umbau Feuerwehrhaus Bibg. € 63.300,00
- Tilgung Regionalfondsdarlehen Zu- und Umbau FF-Haus € 26.700,00
- Kohlbach Unternehmensgruppe – Refinanzierung KG € 13.500,00
- Kulturförderungsinitiative 2019 (BGA Europaussstellung) € 10.000,00
- FF-Rinkenbergl – Ankauf Tanklöschfahrzeug € 56.100,00
- OBB – Sanierung Eisenbahnkreuzungen € 45.200,00
- Umsiedlung Kommunalsoftware € 41.700,00
- Himmelssteige € 5.000,00

**Bedarfszwecksmittel außerhalb des Rahmens sind im Vorschlag 2020 für folgende Vorhaben vorgesehen:**

- Straßenbausanierungsmaßnahmen 2019-2020 € 250.000,00
- Kulturförderungsinitiative 2020 (BGA Europaussstellung) € 10.000,00
- Himmelssteige € 10.000,00

Ausgaben, die in den VA-Entwurf bereits aufgenommen wurden:

Erhöhung	um	Pensionsfonds	314.100,00
Betrag		Bgm. Umlage (Verringerung um € 13.000,009	21.500,00
		Sitzungsgelder	31.000,00
		Softwarewartung höhere Kosten	33.000,00
		Homepage Neugestaltung	5.000,00

12.000,00	Schließanlage Zentralamt	
	Feuerwehrenbeitrag € 18,00/Einwohner insgesamt € 73.400,00	
7.200,00	FF-Aich	
42.300,00	FF-Bleiburg (Betrag Rückzahlung Regionalförderfondsdarlehen ist dabei mit BZ)	
17.700,00	FF-Loibach	
12.700,00	FF-Replach	
22.000,00	FF-Rinkenbergr	
40.300,00	Verfüngungsmittel Übergangsregelung – Betrag von 2019	
46.000,00	Verkehrerverbund für Schülertransporte	
12.000,00	Zwei Jubiläumzahlungen an Mitarbeiter	
12.000,00	Entnahme von Jubiläumsrücklage für Dienstjubiläum	
5.000,00	Gründung Schutzwasserverband	
13.500,00	Literaturwettbewerb, Neujahrskonzert, CCB, Diverse	
12.000,00	Kulturförderung an Vereine	
2.000,00	Jugendfeuerwehr	
2.400,00	Musikschule Austausch der defekten Beschallung	
8.500,00	Bäche und Flüsse – Interessentenbeitrag	
	Stromkosten mussten generell erhöht werden	
10.000,00	Sanierung Hängebrücke	
7.000,00	Volkschule Bleiburg (Tür Windfang, Heizkörpernischen)	
18.000,00	Volkschule Bleiburg und Heiligengrab (pädagogisches Personal für 2 Kinder)	
1.500,00	Volkschule Heiligengrab (Laubsäuger, Computer Direktion)	
43.400,00	Abfertigungsversicherung	
6.000,00	Geopark Mitgliedsbeitrag	
6.000,00	Jugendzentrum	
11.000,00	Kindergarten Beschattung, Fensterrahmen streichen, Spielhaus streichen	
11.000,00	Kindergarten Rücklageneinnahme von Sozialrücklage für oben genannte Maßn.	
5.000,00	Sportplatz div. Instandhaltungen	
13.000,00	Sportförderung gleich wie 2019	
10.000,00	Wohnaufförderung (5 Häuslbauerzuschüsse)	
3.000,00	Alternativenenergieförderung	
6.000,00	Gesunde Gemeinde	
60.000,00	Instandhaltungen Straßen	
30.000,00	Instandhaltung Modellwege (Schotterwegen sonst keine Förderung mehr)	
10.100,00	Produktionsförderung (Landwirte) gleich wie 2019	
5.500,00	Silofoliensammlung	
35.900,00	Fremdenverkehr wird mit € 20.300,00 vom o.HH gestützt	
20.000,00	Zusätzlich zum Fremdenverkehr die Subvention Petzen (letztes Jahr)	
5.000,00	GO-Mobil Förderung	
10.000,00	WIFI Hof Leistungen Wirtschaftsgem.	
13.000,00	WIFI Hof Pflug für U400	
12.700,00	Wirtschaftsgem. Förderung	
174.200,00	Schneeräumung (3-Jahres-Schnitt)	

Vergleich 2019-2020

Ausgaben	2019	2020
Landesumlage	237.400,00	263.600,00
Schulbaufonds	65.300,00	65.400,00
Verwaltungsakademie	1.800,00	1.800,00
Bgm-Umlage	19.700,00	21.500,00
Pensionen	286.200,00	314.100,00
GSZ	3.300,00	3.500,00
Krankenanstalten	577.000,00	615.300,00
Rettungsbeitrag	38.700,00	40.100,00
Berufsschulen	25.400,00	34.600,00
päd. Beratungszentren	700,00	700,00
Verkehrsbund	55.000,00	46.000,00
Tagesbetreuung	77.300,00	85.500,00
Sozialhilfe	1.119.800,00	1.202.600,00
	2.507.600,00	2.694.700,00

187.100,00 Mehraufwand

Einnahmen	3.369.500,00	3.474.200,00
-----------	--------------	--------------

104.700,00 Mehreinnahmen

-82.400,00 Mehrausgaben Ertragsanteile

Mehrkosten Personal	2019	2020
Geldbezüge der Vertragsbediensteten der Verwaltung inkl. Jubiläum	563.000,00	577.000,00
Geldbezüge für Vertragsbedienstete in handwerklicher Verwendung	342.500,00	333.000,00
Geldbezüge der ganzjährig beschäftigten Angestellten	4.200,00	4.200,00
Geldbezüge der nicht ganzjährig beschäftigten Angestellten	45.600,00	45.600,00
Geldbezüge der nicht ganzjährig beschäftigten Arbeiter	116.900,00	123.100,00
Reisegebühren	8.300,00	12.800,00
Sonstige Aufwandsentschädigungen	18.000,00	19.000,00
Mehreinstellungsvorgängen	66.800,00	68.500,00
Leistungsprämie	18.500,00	18.500,00
Sonstige Nebengebühren	9.000,00	9.500,00
Dienstgeberbeiträge Familienbeihilfe	39.100,00	39.600,00
Sonstige Dienstgeberbeiträge	237.600,00	245.600,00
Abfertigungsversicherungen	53.100,00	44.200,00
Betriebliche Kollektivversicherung	13.100,00	13.000,00
Dienstjubiläum	18.000,00	10.100,00
		-7.900,00
		10.000,00

Fixe Ausgaben:

VA-Stelle	Bezeichnung	VA 2020	VA 2019
1/0800/7520	Pensionfonds	314.100	+ 27.900
1/0120/7200	Verwaltungsgemeinschaftsumlage	60.100	+ 2.100
1/0600/7260	Mitgliedsbeitrag Kärntner Gemeindebund	12.000	+ 1.000
1/2100/7520	Schulgemeindeverbandsumlage	236.900	+ 8.200
1/2100/7541	Beitrag an den Kärntner Schulbaufonds	65.400	+ 100

1/2200/7510	Berufsschulen: Schulerhaltungsbeiträge	34.600	+	9.200
1/4110/7510	Sozialhilfe: Kopfquote + Kinderbetreuung	1.202.600	+	82.800
1/4110/7520	Sozialhilfe: Sozialhilfeverbandsumlage	165.500	+	54.300
1/5280/7550	Beitrag für Tierkörperverwertung	15.500	+	4.900
1/5300/7510	Rettungsförderungsbeitrag	40.100	+	1.400
1/5600/7510	Abgangsdeckung Krankenanstalten	615.300	+	38.300
1/6900/7540	Beitrag Verkehrsverbund (inkl. Schülertransport)	46.000	-	9.000
1/7710/7570	Beitrag Regionalentwicklung Südkärnten	17.000		0
1/8520/7540	Beitrag Abfallbeseitigungsverband	115.000	+	0
1/9300/7510	Landesumlage	263.600	+	26.200
<b>Gesamtsumme</b>		<b>3.203700</b>	<b>+</b>	<b>247.400</b>

Der Betrag für die Blumensamenaktion wurde aufgrund überhöhter Ausgaben im Ansatz 74... herausgenommen. Kosten für die Jagdgebietfeststellung mussten ebenfalls gestrichen werden.

Im Ansatz 83.. mussten auch Kürzungen vorgenommen werden (Freibad). Man sollte bei Reparaturen und Neuanschaffungen sehr vorsichtig sein.

Der Tourismusbereich 77... wird bereits mit € 20.300,00 durch den Haushalt gestützt. Lt. Revision musste auch hier der Betrag reduziert werden. Natürlich ist dafür auch die hohe Förderung an die Petzen ausschlaggebend.

Da die Stadtgemeinde Bleiburg für die Erstellung eines ausgeglichenen Voranschlages die Unterstützung des Landes durch Gewährung eines Gemeinde-Finanzausgleiches und einer Abgangsdeckung benötigt, mussten die Ausgaben der Feuerwehren auf € 18,00/Einwohner herabgesetzt werden.

Weiters dürfen im Budget nur Investitionen im Ausmaß von 1 % der ordentlichen Ausgaben ausgewiesen werden. Dieser Betrag wurde im Budget eingehalten.

Die freiwilligen Leistungen dürfen nur 4 % der ordentlichen Einnahmen betragen (die genauen Berechnungen wurden durch die Revision durchgeführt). Die vorgegebenen 4 % wurden ebenfalls eingehalten (nach erfolgten Streichungen).

All diese Benchmarkzahlen beziehen sich auf 4.081 Einwohner der Stadtgemeinde Bleiburg (Bevölkerungszahl per 31.10.2018 für das Finanzjahr 2020 gem. § 9 Abs. 9 FAG 2008 Statistik Austria).

Es wurde noch keine Abgangsdeckung veranschlagt. Es müssen erst der Rechnungsabschluss 2019 und die Erstellung der Eröffnungsbilanz abgewartet werden. Danach gibt es vom Land erst eine Rückmeldung über die Abgangsdeckung und weitere Maßnahmen.

Es ist ersichtlich, dass die operativen hoheitlichen Einzahlungen die Ausgaben nicht bedecken (Saldo 1 = geplante Unterdeckung der operativen Gebarung). In weiterer Folge bedeutet dies für die Stadtgemeinde Bleiburg, dass es zu Liquiditätsproblemen kommen könnte.

Der Saldo 5 € -452.569,00 stellt die geplanten unbedeckten Investitionen und deren Finanzierung dar.

Der Ergebnisvorschlag ist noch nicht aussagekräftig, da die Vermögensbewertung noch nicht eingebaut werden konnte. Laut Community wird die Datei zur Vermögensbewertung im Jänner in das Programm eingepflegt.

Viele Positionen müssen noch geklärt werden. Mit Schreiben des Gemeindebundes vom 05.12.2019 wird auch erklärt, dass einige Fragen österreichweit noch nicht geklärt sind. Zum Beispiel ist es noch nicht festgelegt, wann man wirklich von einer Abgangsgemeinde spricht. Die VRV 2015-Umsetzung ist sowohl für Gemeinden als auch Aufsichtsbehörden ein Lernprozess und der VA 2020 sowie speziell die erste Hälfte des Haushaltsjahres 2020 stellt für alle Seiten eine Übergangphase dar.

Die Vermögensbewertung kann bis fünf Jahre nach Beschluss der Eröffnungsbilanz angepasst werden.  
Der hohe negative Ergebnishaushalt ist auf den erstmalig dargestellten Reinvestitionsbedarf (Finanzierungsnotwendigkeiten aufgrund von Wertminderungen) zurückzuführen. Das negative Ergebnis im Ergebnishaushalt (das ist ein kalkulatorischer Wert) wird nicht dazu führen, dass Bedarfszuweisungsmittel eingesetzt werden müssen, um einen Wertausgleich zu schaffen.

Eine bisherige Abgangsgemeinde wird es natürlich auch nach Umsetzung der VRV 2015 sein.

Im Namen des Ausschusses für Finanzen, Sicherheit und Marktwesen stelle ich den Antrag, der Gemeinderat der Stadtgemeinde Bleiburg möge folgende Verordnung beschließen:

## „Verordnung“

des Gemeinderates der Stadtgemeinde Bleiburg vom Zl. 902-1/KC/2020 mit der der Vorschlag für das Haushaltsjahr 2020 erlassen wird (Vorschlagsverordnung 2020)

Gemäß § 6 Kärntner Gemeindehaushaltsgesetz – K-GHG, LGBl. Nr. 80/2019, wird verordnet:

### § 1

#### Geltungsbereich

Diese Verordnung regelt den Vorschlag für das Finanzjahr 2020.

### § 2

#### Ergebnis- und Finanzierungsvorschlag

(1) Die Erträge und Aufwendungen werden in Summe wie folgt festgelegt:

Erträge:	€ 9.776.900,00
Aufwendungen:	€ 10.927.699,00
Entnahmen von Haushaltsrücklagen:	€ 273.000,00
Zuweisung an Haushaltsrücklagen:	€ 0,00

Nettoergebnis nach Haushaltsrücklagen:<sup>1</sup> € -877.799,00

(2) Die Einzahlungen und Auszahlungen werden in Summe wie folgt festgelegt:

Einzahlungen: € 8.386.600,00

Auszahlungen: € 8.584.869,00

Geldfluss aus der voranschlagswirksamen Gebarung:<sup>2</sup> € -452.569

**§ 3  
Deckungsfähigkeit**

Gemäß § 14 Abs 1 K-GHG wird für alle Abschnitte gemäß Anlage 2 der VRV 2015 gegenseitige Deckungsfähigkeit festgelegt

**§ 4  
Kontokorrekturen**

Gemäß § 37 Abs 2 K-GHG wird der Kontokorrekturen<sup>3</sup> wie folgt festgelegt:

€ 900.000,00

**§ 5  
Voranschlag, Anlagen und Beilagen**

Voranschlag siehe Beilage 1 zu dieser Verordnung.

**§ 6  
Inkrafttreten**

Diese Verordnung tritt am 1. Jänner 2020 in Kraft.

**Ergebnis der Zwischenbehandlung im Stadtrat:**

„Der Stadtrat schließt sich dem Ausschussantrag einstimmig an.“

<sup>1</sup> Entspricht dem SALDO 00 gemäß Anlage 1a VRV 2015.


<sup>2</sup> Entspricht dem SALDO 5 gemäß Anlage 1b VRV 2015.

<sup>3</sup> Zum höchstmöglichen Gesamtausmaß siehe § 37 Abs. 2 K-GHG iVm Art. V Abs. 4 LGBl. 80/2019.



**Gemeinderat – Beschlussfassungsergebnis:**

In der Sitzung des Gemeinderates am 17.12.2019, TOP 10, mit **23** Stimmen einstimmig / mehrheitlich beschlossen.

F.d.R.:  
Der Stadtmajor:  
  
(Gerhard Pikaló)






**Auszug aus der Sitzungsniederschrift**

des Stadtrates der Stadtgemeinde Bleiburg vom 10.12.2019

**TOP 29:**

**Erlassung einer Verordnung mit der der Vorschlag für das Haushaltsjahr 2020 festgelegt wird (Vorschlagsverordnung 2020. Antrag an den Gemeinderat**

Der Vorsitzende bringt den Mitgliedern des Stadtrates den Antrag des Ausschusses für Finanzen, Sicherheit und Marktwesen vom 06.12.2019, Punkt 8, zur Kenntnis.  
Der Stadtrat schließt sich dem Ausschussantrag mit 6 Stimmen ( einstimmig ) an.

F.d.R.  
Der Stadtratsleiter:  
  
(Gerhard Pikalo)





## Auszug aus der Sitzungsniederschrift

des Ausschusses für Finanzen, Sicherheit und Marktwesen der Stadtgemeinde Bleiburg vom  
06.12.2019

### TOP 8: (Voranschlag 2020; Antrag an den Gemeinderat)

Für das Haushaltsjahr 2020 konnte der Voranschlag nicht ausgeglichen erstellt werden. Eine eventuell vom Land gewährten Abgangsdeckung wurde noch nicht zugesichert. Der Gemeindefinanzausgleich in der Höhe von € 302.000,00 wurde bereits in voller Höhe veranschlagt.

Im Entwurf des Voranschlages 2020 wurden die mittelfristig zugesagten Bedarfszuweisungsmittel in der vorläufigen Höhe von € 309.700,00 berücksichtigt. € 35.300,00 können noch zur Ausfinanzierung von Projekten verwendet werden.

Die Bedarfszuweisungsmittel innerhalb des Rahmens wurden für folgende Vorhaben verwendet:

- Tilgung Regionalförderfondsdarlehen Straßenbau n. Kanal BA 307 € 34.000,00
- Jubiläumszahlungen Rücklagenzuführung € 14.200,00
- Tilgung Inneres Darlehen Zu- und Umbau Feuerwehrhaus Bldg. € 63.300,00
- Tilgung Regionalförderfondsdarlehen Zu- und Umbau FF-Haus € 26.700,00
- Kohlbach Unternehmensgruppe – Refinanzierung KG € 13.500,00
- Kulturförderungsinitiative 2019 (BGA Europausstellung) € 10.000,00
- FF-Rinkenbergr – Ankauf Tanklöschfahrzeug € 56.100,00
- ÖBB – Sanierung Eisenbahnkreuzungen € 45.200,00
- Umstieg Kommunalsoftware € 41.700,00
- Himmelsstiege € 5.000,00

Bedarfszuweisungsmittel außerhalb des Rahmens sind im Voranschlag 2020 für folgende Vorhaben vorgesehen:

- Straßenbauauslastungsmaßnahmen 2019-2020 € 250.000,00
- Kulturförderungsinitiative 2020 (BGA Europausstellung) € 10.000,00
- Himmelsstiege € 10.000,00

Ausgaben, die in den VA-Entwurf bereits aufgenommen wurden:

Erhöhung	um	
Betrag		
	27.900,00	314.100,00
		21.500,00
		Bgm. Umlage (Verringerung um € 13.000,009
		Sitzungsgelder
		31.000,00
		Softwarewartung höhere Kosten
		33.000,00
		Homepage Neugestaltung
		5.000,00
		Schließanlage Zentralamt
		12.000,00
		Feuerwehrenbeitrag € 18,00/Einwohner insgesamt € 73.400,00



7.200,00		FF-Aich
42.300,00		FF-Bleiburg (Betrag Rückzahlung Regionalförderfondsdarlehen ist dabei mit BZ)
17.700,00		FF-Loibach
12.700,00		FF-Repilach
22.000,00		FF-Rinkenbergr
40.300,00		Verfüngsmittel Übergangsregelung – Betrag von 2019
46.000,00		Verkehrsverbund für Schülertransporte
12.000,00		Zwei Jubiläumszahlungen an Mitarbeiter
12.000,00		Entnahme von Jubiläumsrücklage für Dienstjubiläum
5.000,00		Gründung Schutzwasserverband
13.500,00		Literaturwettbewerb, Neujahrskonzert, CCB, Diverse
12.000,00		Kulturförderung an Vereine
2.000,00		Jugendfeuerwehr
2.400,00		Musikschule Austausch der defekten Beschallung
8.500,00		Bäche und Flüsse – Interessentenbeitrag
		Stromkosten mussten generell erhöht werden
10.000,00		Sanierung Hängbrücke
7.000,00		Volkschule Bleiburg (Tur Windfang, Heizkörpernischen)
18.000,00		Volkschule Bleiburg und Heiligengrab (pädagogisches Personal für 2 Kinder)
1.500,00		Volkschule Heiligengrab (Laubsäuger, Computer, Direktion)
43.400,00		Abfertigungsversicherung
6.000,00		Geopark Mitgliedsbeitrag
6.000,00		Jugendzentrum
11.000,00		Kindergarten Beschattung, Fensterahmen streichen, Spielhaus streichen
11.000,00		Kindergarten Rücklageneinnahme von Sozialrücklage für oben genannte Maßn.
5.000,00		Sportplatz div. Instandhaltungen
13.000,00		Sportförderung gleich wie 2019
10.000,00		Wohnauforderung (5 Hausbauerszuschüsse)
3.000,00		Alternativenegieförderung
6.000,00		Gesunde Gemeinde
60.000,00		Instandhaltungen Straßen
30.000,00		Instandhaltung Modellwege (Schotterwegen sonst keine Förderung mehr)
10.100,00		Produktionförderung (Landwirte) gleich wie 2019
5.500,00		Silofoliensammlung
35.900,00		Fremdenverkehr wird mit € 20.300,00 vom o. HH gestützt
20.000,00		Zusätzlich zum Fremdenverkehr die Subvention Petzen (letztes Jahr)
5.000,00		GO-Mobil Förderung
10.000,00		WiHoF Leistungen Wirtschaftsgem.
13.000,00		WiHoF Pflug für U400
12.700,00		Wirtschaftsgem. Förderung
174.200,00		Schneeräumung (3-Jahres-Schnitt)





VA-Stelle	Bezeichnung		VA 2020	VA 2019
1/0800/7520		Pensionsfonds	314.100	+ 27.900
1/0120/7200		Verwaltungsgemeinschaftsumlage	60.100	+ 2.100
1/0600/7260		Mitgliedsbeitrag Kärntner Gemeindebund	12.000	+ 1.000
1/2100/7520		Schulgemeindeverbandsumlage	236.900	+ 8.200
1/2100/7541		Beitrag an den Kärntner Schulbaufonds	65.400	+ 100
1/2200/7510		Berufsschulen: Schulerhaltungsbeiträge	34.600	+ 9.200
1/4110/7510		Sozialhilfe: Kopfnote + Kinderbetreuung	1.202.600	+ 82.800

Fixe Ausgaben:

Mehrkosten Personal	2019	2020
Geldbezüge der Vertragsbediensteten der Verwaltung inkl. Jubiläum	563.000,00	577.000,00
Geldbezüge für Vertragsbedienstete in handwerklicher Verwendung	342.500,00	333.000,00
Geldbezüge der ganzjährig beschäftigten Angestellten	4.200,00	4.200,00
Geldbezüge der nicht ganzjährig beschäftigten Angestellten	45.600,00	45.600,00
Geldbezüge der nicht ganzjährig beschäftigten Arbeiter	116.900,00	123.100,00
Reisegebühren	8.300,00	12.800,00
Sonstige Aufwandsentschädigungen	18.000,00	19.000,00
Mehrleistungsvergütungen	66.800,00	68.500,00
Leistungsprämie	18.500,00	18.500,00
Sonstige Nebengebühren	9.000,00	9.500,00
Dienstgeberbeiträge Familienbeihilfe	39.100,00	39.600,00
Sonstige Dienstgeberbeiträge	237.600,00	245.600,00
Abfertigungsversicherungen	53.100,00	44.200,00
Betriebliche Kollektivversicherung	13.100,00	13.000,00
Dienstjubiläum	18.000,00	10.100,00

Ausgaben	2019	2020	Mehrausgaben Ertragsanteile
Landesumlage	237.400,00	263.600,00	
Schulbaufonds	65.300,00	65.400,00	
Verwaltungsakademie	1.800,00	1.800,00	
Bgm-Umlage	19.700,00	21.500,00	
Pensionen	286.200,00	314.100,00	
GSZ	3.300,00	3.500,00	
Krankenanstalten	577.000,00	615.300,00	
Rettungsbeitrag	38.700,00	40.100,00	
Berufsschulen	25.400,00	34.600,00	
päd. Beratungszentren	700,00	700,00	
Verkehrsverbund	55.000,00	46.000,00	
Tagesbetreuung	77.300,00	85.500,00	
Sozialhilfe	1.119.800,00	1.202.600,00	
	2.507.600,00	2.694.700,00	
	3.369.500,00	3.474.200,00	
Einnahmen			104.700,00 Mehreinnahmen
			187.100,00 Mehraufwand
			-82.400,00 Mehrausgaben Ertragsanteile

Vergleich 2019-2020:



Der Ergebnisvorschlag ist noch nicht aussagekräftig, da die Vermögensbewertung noch nicht eingebaut werden konnte. Laut ComUnity wird die Datei zur Vermögensbewertung im Jänner in das Programm eingepflegt.

Der Saldo 5 € -452.569,00 stellt die geplanten unbedeckten Investitionen und deren Finanzierung dar.

Es ist ersichtlich, dass die operativen hoheitlichen Einzahlungen die Ausgaben nicht bedecken (Saldo 1 = geplante Unterdeckung der operativen Gebahrung). In weiterer Folge bedeutet dies für die Stadtgemeinde Bleiburg, dass es zu Liquiditätsproblemen kommen könnte.

Es wurde noch keine Abgangsdeckung veranschlagt. Es müssen erst der Rechnungsabschluss 2019 und die Erstellung der Eröffnungsbilanz abgewartet werden. Danach gibt es vom Land erst eine Rückmeldung über die Abgangsdeckung und weitere Maßnahmen.

All diese Benchmarkzahlen beziehen sich auf 4.081 Einwohner der Stadtgemeinde Bleiburg (Bevölkerungszahl per 31.10.2018 für das Finanzjahr 2020 gem. § 9 Abs. 9 FAG 2008 Statistik Austria).

Die freiwilligen Leistungen dürfen nur 4 % der ordentlichen Einnahmen betragen (die genaueren Berechnungen wurden durch die Revision durchgeführt). Die vorgegebenen 4 % wurden ebenfalls eingehalten (nach erfolgten Streichungen).

Weiters dürfen im Budget nur Investitionen im Ausmaß von 1 % der ordentlichen Ausgaben ausgewiesen werden. Dieser Betrag wurde im Budget eingehalten.

Da die Stadtgemeinde Bleiburg für die Erstellung eines ausgeglichenen Voranschlags die Unterstützung des Landes durch Gewährung eines Gemeinde-Finanzausgleiches und einer Abgangsdeckung benötigt, mussten die Ausgaben der Feuerwehren auf € 18,00/Einwohner herabgesetzt werden.

Der Tourismusbereich 77... wird bereits mit € 20.300,00 durch den Haushalt gestützt. Lt. Revision musste auch hier der Betrag reduziert werden. Natürlich ist dafür auch die hohe Förderung an die Petzen ausschlaggebend.

Im Ansatz 83.. mussten auch Kürzungen vorgenommen werden (Freibad). Man sollte bei Reparaturen und Neuanschaffungen sehr vorsichtig sein.

Der Betrag für die Blumensamenaktion wurde aufgrund überhöhter Ausgaben im Ansatz 74.... herausgenommen. Kosten für die Jagdgebietesfeststellung mussten ebenfalls gestrichen werden.

Gesamtsumme		
1/4110/7520	Sozialhilfe: Sozialhilfeverbandsumlage	165.500 +
1/5280/7550	Beitrag für Tierkörperverwertung	15.500 +
1/5300/7510	Rettungsförderungsbeitrag	40.100 +
1/5600/7510	Abgangsdeckung Krankenanstalten	615.300 +
1/6900/7540	Beitrag Verkehrsverbund (inkl. Schülertransport)	46.000 -
1/7710/7570	Beitrag Regionalentwicklung Südkärnten	17.000
1/8520/7540	Beitrag Abfallbeseitigungsverband	115.000 +
1/9300/7510	Landesumlage	263.600 +
		3.203.700 +
		247.400



Viele Positionen müssen noch geklärt werden. Mit Schreiben des Gemeindebundes vom 05.12.2019 wird auch erklärt, dass einige Fragen österreichweit noch nicht geklärt sind. Zum Beispiel ist es noch nicht festgelegt, wann man wirklich von einer Abgangsgemeinde spricht. Die VRV 2015-Umsetzung ist sowohl für Gemeinden als auch Aufsichtsbehörden ein Lernprozess und der VA 2020 sowie speziell die erste Hälfte des Haushaltsjahres 2020 stellt für alle Seiten eine Übergangsphase dar.

Die Vermögensbewertung kann bis fünf Jahre nach Beschluss der Eröffnungsbilanz angepasst werden.

Der hohe negative Ergebnishaushalt ist auf den erstmalig dargestellten Reinvestitionsbedarf (Finanzierungsnotwendigkeiten aufgrund von Wertminderungen) zurückzuführen. Das negative Ergebnis im Ergebnishaushalt (das ist ein kalkulatorischer Wert) wird nicht dazu führen, dass Bedarfszuweisungsmittel eingesetzt werden müssen, um einen Wertausgleich zu schaffen.

Eine bisherige Abgangsgemeinde wird es natürlich auch nach Umsetzung der VRV 2015 sein.

Nach eingehender Beratung stellt der Ausschuss für Finanzen, Sicherheit und Marktwesen mit 6 Stimmen (einstimmig) an den Gemeinderat den Antrag, dieser möge folgende Verordnung beschließen:

## „Verordnung“

des Gemeinderates der Stadtgemeinde Bleiburg vom \_\_\_\_\_, Zl. 902-1/KC/2020, mit der der Voranschlag für das Haushaltsjahr 2020 erlassen wird (Voranschlagsverordnung 2020)

Gemäß § 6 Kärntner Gemeindehaushaltsgesetz – K-GHG, LGBl. Nr. 80/2019, wird verordnet:

### § 1

#### Geltungsbereich

Diese Verordnung regelt den Voranschlag für das Finanzjahr 2020.

### § 2

#### Ergebnis- und Finanzierungsvoranschlag

(1) Die Erträge und Aufwendungen werden in Summe wie folgt festgelegt:

Erträge:	€ 9.776.900,00
Aufwendungen:	€ 10.927.699,00
Entnahmen von Haushaltsrücklagen:	€ 273.000,00
Zuweisung an Haushaltsrücklagen:	€ 0,00



Nettoergebnis nach Haushaltsrücklagen:<sup>1</sup>

€ -877.799,00

(2) Die Einzahlungen und Auszahlungen werden in Summe wie folgt festgelegt:

Einzahlungen: € 8.386.600,00

Auszahlungen: € 8.584.869,00

Geldfluss aus der voranschlagswirksamen Gebahrung:<sup>2</sup> € - 452.569

### § 3

#### Deckungsfähigkeit

Gemäß § 14 Abs 1 K-GHG wird für alle Abschnitte gemäß Anlage 2 der VRV 2015 gegenseitige Deckungsfähigkeit festgelegt

### § 4

#### Kontokorrekturen

Gemäß § 37 Abs 2 K-GHG wird der Kontokorrekturen<sup>3</sup> wie folgt festgelegt:

€ 900.000,00

### § 5

#### Voranschlag, Anlagen und Beilagen

Voranschlag siehe Beilage 1 zu dieser Verordnung.

### § 6


#### Inkretreten

Diese Verordnung tritt am 1. Jänner 2020 in Kraft.

**Berichterstatter:**

GR Mag. Johannes Lutnik  
GR Ing. Johann Tomitz

**Ersatzberichterstatter:**

F.d.R.  
  
(Claudia Krajl)

<sup>1</sup> Entspricht dem SALDO 00 gemäß Anlage 1a VRV 2015.

<sup>2</sup> Entspricht dem SALDO 5 gemäß Anlage 1b VRV 2015.

<sup>3</sup> Zum höchstmöglichen Gesamtausmaß siehe § 37 Abs. 2 K-GHG iVm Art. V Abs. 4 LGBl. 80/2019.







Zahl: 011-0/Pg/2019

## VERORDNUNG

des Gemeinderates der Stadtgemeinde Bleiburg vom 17.12.2019 mit welcher der Stellenplan für das Verwaltungsjahr 2020 beschlossen wird.

Gemäß § 2 Abs. 1 des Kärntner Gemeindebedienstetengesetzes – K-GBG, LGBl. Nr. 56/1992, zuletzt in der Fassung des Gesetzes LGBl. Nr. 74/2019, des § 3 Abs. 1 und 2 des Kärntner Gemeindevertragsbedienstetengesetzes – K-GVBG, LGBl. Nr. 95/1992, zuletzt in der Fassung des Gesetzes LGBl. Nr. 69/2019, sowie des § 5 Abs. 1 und 2 des Kärntner Gemeindefachverdienstgesetzes – K-GMG, LGBl. Nr. 96/2011 in der Fassung des Gesetzes LGBl. Nr. 74/2019, wird verordnet:

### § 1

Für die Erfüllung der gemeindlichen Aufgaben werden folgende Planstellen festgelegt:

Stellenwert	Modelstelle	Dkt.	Wd-Gruppe	kw/befr.	Beschäftigungs- ausmaß in %
60	F-ID4	VII	B	-	100
36	KU-KB3	V	C	KV	100
21	TH-RP3B	III	PS	-	75
45	AK-FB1A	VI	B	-	100
39	AK-SSB3	IV	C	-	100
33	AK-SSB1	IV	D	-	100
45	KU-KBER3	V	C	-	100
39	KU-KBER1	IV	C	-	100
42	TH-FT1	V	C	SV	100
39	AK-SSB3	V	C	-	75
33	KU-KB2B	IV	D	-	100
45	EP-PL2		K	-	100
39	EP-PFK2		K	-	87,5
39	EP-PFK2		K	-	68,75



39	EP-PFK2		K	-	68,75
39	EP-PFK2		K	-	62,5
39	EP-PFK1		K	-	62,5
27	EP-PK2	III	P3	-	62,5
27	EP-PK2	III	P3	-	62,5
30	EP-PK3	III	P3	-	62,5
30	EP-PK3	III	P3	-	62,5
27	EP-PK2	III	P3	-	50,0
18	TH-RP2	III	P5	-	62,5
24	TH-HW1	III	P3	-	100
18	TH-RP2	III	P5	-	75
18	TH-RP2	III	P5	-	50
18	TH-RP2	III	P5	-	50
36	TH-HFK4	IV	P1	-	100
33	TH-HFK3	IV	P3	-	100
30	TH-HFK2	III	P3	-	100
33	TH-HFK3	III	P3	-	100
30	BS-BS2			-	
30	BS-BS2			-	
30	BS-BS2			-	
30	BS-BS2			-	
30	BS-BS2			-	
30	BS-BS2			-	
30	BS-BS2			-	
30	BS-BS2			-	



§ 2


(1) Die Verordnung tritt am 01.01.2020 in Kraft.

(2) Mit dem Inkrafttreten dieser Verordnung tritt die Verordnung des Gemeinderates vom 20.12.2018, Zahl: 011-0/Pg/2018, außer Kraft.

Bleiburg, am 18.12.2019

Der Bürgermeister

Visitschnig Stefan

	<b>Unterschrift</b> Stadtgemeinde Bleiburg
	<b>Datum/Zahl-UTD</b> 2019-12-23T09:58:05+01:00
	<b>Aussteller-Zertifikat</b> e-sign-corporate-11ghc-02
	<b>Serien-Nr.</b> 1208936238
<b>Hinweis</b>	Dieses Dokument wurde rechtsigniert. Auch ein Ausdruck dieses Dokuments hat gemäß § 20 B-Government-Gesetz die Beweiskraft eines elektronischen Dokuments.
<b>Prüfinformationen</b>	Dieses Dokument wurde rechtsigniert. Informationen zur Prüfung der elektronischen Signatur und des Ausdrucks finden Sie unter <a href="http://www.bleiburg.gv.at/mehrseitigener">http://www.bleiburg.gv.at/mehrseitigener</a>



