



Gemeinde St. Kanzian am Klopeiner See
Rechnungsabschluss 2023

Gemeindeübersicht

BILANZ per 31.12.2023
(Vermögensrechnung)

AKTIVA			
Mittelverwendung	31.12.2023	31.12.2022	Veränderung
Anlagevermögen			
Immaterielle Vermögenswerte	594.946,38	589.338,93	5.607,45
Sachanlagen	49.000.348,99	47.718.364,46	1.281.984,53
Aktive Finanzinstrumente und Beteiligungen/Finanzanlagen	4.661.353,28	4.461.567,85	199.785,43
Umlaufvermögen			
Forderungen	2.188.917,42	2.195.689,86	-6.772,44
Liquide Mittel/Kassenbestand, Guthaben bei Kreditinstituten	4.054.131,61	3.625.714,02	428.417,59
Summe Aktiva	60.499.697,68	58.590.675,12	1.909.022,56

PASSIVA			
Mittelaufbringung	31.12.2023	31.12.2022	Veränderung
Eigenmittel			
Nettovermögen (Ausgleichsposten)/Eigenkapital	34.041.126,96	33.719.891,72	321.235,24
Fremdmittel			
Investitionszuschüsse	15.201.124,71	13.810.244,45	1.390.880,26
Rückstellungen	302.020,65	324.958,25	-22.937,60
Finanzschulden, Verbindlichkeiten	10.955.425,36	10.735.580,70	219.844,66
Summe Passiva	60.499.697,68	58.590.675,12	1.909.022,56

Rechnungsabschluss 2023

Gemeinde St. Kanzian am Klopeiner See

Gesamtübersicht Finanzen

ERGEBNISRECHNUNG	RA 2023	VA 2023	+/- in EUR	RA 2022
Summe Erträge	14.359.341,91	14.242.300,00	117.041,91	13.783.294,91
Summe Aufwendungen	14.250.158,65	14.008.200,00	241.958,65	13.493.894,70
Nettoergebnis	109.183,26	234.100,00	-124.916,74	289.400,21
Summe Haushaltsrücklagen	-1.506.704,40	-495.000,00	-1.011.704,40	1.290.893,03
Nettoergebnis nach Haushaltsrücklagen	-1.397.521,14	-260.900,00	-1.136.621,14	1.580.293,24

FINANZIERUNGSRECHNUNG	RA 2023	VA 2023	+/- in EUR	RA 2022
Operative Gebarung				
Summe Einzahlungen	13.520.417,81	13.459.600,00	60.817,81	12.931.880,59
Summe Auszahlungen	11.977.938,18	11.773.300,00	204.638,18	11.260.560,86
Saldo 1 operative Gebarung	1.542.479,63	1.686.300,00	-143.820,37	1.671.319,73
Investive Gebarung				
Summe Einzahlungen	2.352.073,15	2.322.300,00	29.773,15	939.857,21
Summe Auszahlungen	3.723.119,55	3.379.900,00	343.219,55	2.941.523,73
Saldo 2 investive Gebarung	-1.371.046,40	-1.057.600,00	-313.446,40	-2.001.666,52
Saldo 3 Finanzierungsbedarf (S 1 + S 2)	171.433,23			-330.346,79
Finanzierungstätigkeit				
Einzahlungen (Darlehensaufnahmen u.ä.)	677.580,14	677.600,00	-19,86	32.257,55
Auszahlungen (Tilgungen u.ä.)	839.188,68	791.000,00	48.188,68	977.113,02
Saldo 4 Finanzierungstätigkeit	-161.608,54	-113.400,00	-48.208,54	-944.855,47
Saldo 5 Geldfluss aus der VA-wirksamen Gebarung (S 3 + S 4)	9.824,69			-1.275.202,26
Saldo 6 Geldfluss aus der nicht VA-wirksamen Gebarung	418.592,90			220.724,53
Saldo 7 Veränderung an Liquiden Mitteln (S 5 + S 6)	428.417,59			-1.054.477,73
Gesamtsumme Einzahlungen Finanzierungshaushalt	16.550.071,10	16.459.500,00	90.571,10	13.903.995,35
Gesamtsumme Auszahlungen Finanzierungshaushalt	16.540.246,41	15.944.200,00	596.046,41	15.179.197,61
Saldo Finanzierungshaushalt	9.824,69	515.300,00	-505.475,31	-1.275.202,26

Rechnungsabschluss 2023

Gemeinde St. Kanzian am Klopeiner See




Gesamtübersicht Finanzen

RÜCKLAGEN	31.12.2023	31.12.2022	+/- in EUR
Stand der Rücklagen am 31.12.	2.589.382,85	1.082.678,45	1.506.704,40
Allgemeine Rücklagen	1.931.932,77	923.112,01	1.008.820,76
Zweckgebundene Rücklagen	657.450,08	159.566,44	497.883,64
LIQUIDE MITTEL	31.12.2023	31.12.2022	+/- in EUR
Stand der liquiden Mittel am 31.12.	4.054.131,61	3.625.714,02	428.417,59
Kassa, Bankguthaben	1.464.748,76	2.543.035,57	-1.078.286,81
Zahlungsmittelreserven	2.589.382,85	1.082.678,45	1.506.704,40
SCHULDEN	31.12.2023	31.12.2022	31.12.2021
Verschuldung Gemeinde	9.637.793,30	9.799.401,84	10.744.257,31
Verschuldung ausgegliederte Gemeindebetriebe	0,00	0,00	0,00
Gesamtverschuldung	9.637.793,30	9.799.401,84	10.744.257,31
Erläuterungen:			
Schuldenstand Wasserversorgung	193.999,28	<i>(Sondertilgung 2023: 120.293)</i>	
Schuldenstand Abwasserbeseitigung	8.798.794,02		
Überbrückungskredit Land Kärnten für IGP Jauntal	645.000,00		
PRO-KOPF-VERSCHULDUNG	31.12.2023	31.12.2022	31.12.2021
Pro-Kopf-Verschuldung	2.108,46	2.152,77	2.360,34
HAFTUNGEN	31.12.2023	31.12.2022	+/- in EUR
Stand der Haftungen am 31.12.	2.129.172,25	2.521.818,48	-392.646,23
Kommunalgesellschaft St. Kanzian mbH	545.468,97	792.311,28	-246.842,31
Schulgemeindeverband Völkermarkt	188.510,82	202.416,39	-13.905,57
Sozialhilfeverband Völkermarkt	1.395.192,46	1.527.090,81	-131.898,35




WIRTSCHAFTSHOF

		ER	FR
operative Gebarung	Mittelverwendung und -aufbringung	RA-Betrag	RA-Betrag
	Summe Erträge/Einzahlungen	1.070.027,60	1.088.051,45
	Summe Aufwendungen/Auszahlungen	1.212.925,63	1.113.456,21
	Nettoergebnis / Geldfluss operative Gebarung	-142.898,03	-25.404,76
	Entnahmen von Haushaltsrücklagen	0,00	X
	Zuweisung an Haushaltsrücklagen	0,00	
	Summe Haushaltsrücklagen (+/-)	0,00	
	Nettoerg. nach Zuw. u. Entn. von Haushaltsrückl.	-142.898,03	
investive Gebarung	Mittelverwendung und -aufbringung	RA-Betrag	RA-Betrag
	Summe Einzahlungen investive Gebarung	X	0,00
	Summe Auszahlungen investive Gebarung		59.624,48
	Saldo Geldfluss aus der investiven Gebarung		-59.624,48
	Nettofinanzierungssaldo		-85.029,24
Finanzierungs-tätigkeit	Mittelverwendung und -aufbringung		RA-Betrag
	Summe Einzahlungen aus der Finanzierungstätigkeit	X	0,00
	Summe Auszahlungen aus der Finanzierungstätigkeit		0,00
	Saldo Geldfluss aus der Finanzierungstätigkeit		0,00
	Saldo Geldfluss - voranschlagswirks. Gebarung		-85.029,24




WASSERVERSORGUNG

		ER	FR
operative Gebarung	Mittelverwendung und -aufbringung	RA-Betrag	RA-Betrag
	Summe Erträge/Einzahlungen	756.278,56	657.377,00
	Summe Aufwendungen/Auszahlungen	641.951,78	498.692,52
	Nettoergebnis / Geldfluss operative Gebarung	114.326,78	158.684,48
	Entnahmen von Haushaltsrücklagen	0,00	
	Zuweisung an Haushaltsrücklagen	0,00	
	Summe Haushaltsrücklagen (+/-)	0,00	
	Nettoerg. nach Zuw. u. Entn. von Haushaltsrückl.	114.326,78	
investive Gebarung	Mittelverwendung und -aufbringung	RA-Betrag	RA-Betrag
	Summe Einzahlungen investive Gebarung		54.138,58
	Summe Auszahlungen investive Gebarung		50.289,65
	Saldo Geldfluss aus der investiven Gebarung		3.848,93
	Nettofinanzierungssaldo		162.533,41
Finanzierungs- tätigkeit	Mittelverwendung und -aufbringung		RA-Betrag
	Summe Einzahlungen aus der Finanzierungstätigkeit		1.504,03
	Summe Auszahlungen aus der Finanzierungstätigkeit		143.114,13
	Saldo Geldfluss aus der Finanzierungstätigkeit		-141.610,10
	Saldo Geldfluss - voranschlagswirks. Gebarung		20.923,31

ABWASSERBESEITIGUNG

		ER	FR
operative Gebarung	Mittelverwendung und -aufbringung	RA-Betrag	RA-Betrag
	Summe Erträge/Einzahlungen	1.977.586,16	1.521.335,22
	Summe Aufwendungen/Auszahlungen	1.763.194,37	971.974,66
	Nettoergebnis / Geldfluss operative Gebarung	214.391,79	549.360,56
	Entnahmen von Haushaltsrücklagen	0,00	
	Zuweisung an Haushaltsrücklagen	0,00	
	Summe Haushaltsrücklagen (+/-)	0,00	
	Nettoerg. nach Zuw. u. Entn. von Haushaltsrückl.	214.391,79	
investive Gebarung	Mittelverwendung und -aufbringung	RA-Betrag	RA-Betrag
	Summe Einzahlungen investive Gebarung		221.540,65
	Summe Auszahlungen investive Gebarung		273.227,01
	Saldo Geldfluss aus der investiven Gebarung		-51.686,36
	Nettofinanzierungssaldo		497.674,20
Finanzierungs-tätigkeit	Mittelverwendung und -aufbringung	RA-Betrag	RA-Betrag
	Summe Einzahlungen aus der Finanzierungstätigkeit		31.076,11
	Summe Auszahlungen aus der Finanzierungstätigkeit		696.074,55
	Saldo Geldfluss aus der Finanzierungstätigkeit		-664.998,44
	Saldo Geldfluss - voranschlagswirks. Gebarung		-167.324,24

ABFALLBESEITIGUNG

		ER	FR
operative Gebarung	Mittelverwendung und -aufbringung	RA-Betrag	RA-Betrag
	Summe Erträge/Einzahlungen	537.297,84	531.054,59
	Summe Aufwendungen/Auszahlungen	513.012,48	499.450,76
	Nettoergebnis / Geldfluss operative Gebarung	24.285,36	31.603,83
	Entnahmen von Haushaltsrücklagen	0,00	
	Zuweisung an Haushaltsrücklagen	0,00	
	Summe Haushaltsrücklagen (+/-)	0,00	
	Nettoerg. nach Zuw. u. Entn. von Haushaltsrückl.	24.285,36	
investive Gebarung	Mittelverwendung und -aufbringung	RA-Betrag	RA-Betrag
	Summe Einzahlungen investive Gebarung		0,00
	Summe Auszahlungen investive Gebarung		0,00
	Saldo Geldfluss aus der investiven Gebarung		0,00
	Nettofinanzierungssaldo		31.603,83
Finanzierungs-tätigkeit	Mittelverwendung und -aufbringung	RA-Betrag	RA-Betrag
	Summe Einzahlungen aus der Finanzierungstätigkeit		0,00
	Summe Auszahlungen aus der Finanzierungstätigkeit		0,00
	Saldo Geldfluss aus der Finanzierungstätigkeit		0,00
	Saldo Geldfluss - voranschlagswirks. Gebarung		31.603,83

Gruppe 0

Vertretungskörper und allgemeine Verwaltung

	RA 2023	VA 2023	+/-
Erträge	382.532	496.300	-113.768
Aufwendungen	1.848.836	1.891.000	-42.164

Gemeinderat, Zentralamt, Raumordnung, Verwaltungsgemeinschaft,
Gemeindeservicezentrum
Rückersätze Kommunalgesellschaft und Pensionsfondsbeiträge
Förderung für ÖEK ausständig da noch keine Rechnungslegung

Gruppe 1

Öffentliche Ordnung und Sicherheit

	RA 2023	VA 2023	+/-
Erträge	298.022	270.400	27.622
Aufwendungen	297.857	172.400	125.457

Bau- und Feuerpolizei, Feuerwehren, Zivilschutz
Abwicklung Unwetterkatastrophe 2023

Gruppe 2

Unterricht, Erziehung, Sport und Wissenschaft

	RA 2023	VA 2023	+/-
Erträge	222.947	206.900	16.047
Aufwendungen	1.640.755	1.565.100	75.655

Volksschulen, Pflichtschulbeiträge, Kindergarten, Sport
Abgangsdeckung Kindergarten (441.700 €), Beitrag Kinderbetreuungseinrichtungen (+27.000)

Gruppe 3

Kunst, Kultur und Kultus

	RA 2023	VA 2023	+/-
Erträge	24.086	22.300	1.786
Aufwendungen	69.215	71.300	-2.085
Musikschule, Kultur-, Musik- und Gesangsvereine			

Gruppe 4

Soziale Wohlfahrt und Wohnbauförderung

	RA 2023	VA 2023	+/-
Erträge	100.494	22.700	77.794
Aufwendungen	2.140.477	2.117.600	22.877
Sozialhilfe Kopfquote, Sozialhilfeverband, Kinder, Jugend und Senioren			
<i>Mehreinnahmen: Abrechnung Pflegewesen 2022</i>			
<i>Mehrauwand: Abrechnung Sozialhilfe 2022</i>			

Gruppe 5

Gesundheit

	RA 2023	VA 2023	+/-
Erträge	14.656	8.500	6.156
Aufwendungen	978.783	930.500	48.283

Abgangsdeckung Krankenanstalten, Sprengelärzte, Rettungs-
 beitrag, Tierkörperbeseitigung, Gesundheitsveranstaltungen
Abgangsdeckung Krankenanstalten (+40.400)

Gruppe 6

Straßen- und Wasserbau, Verkehr

	RA 2023	VA 2023	+/-
Erträge	486.510	154.600	331.910
Aufwendungen	1.363.673	1.260.900	102.773

Straßenerhaltung, Verkehrszeichen, Verkehrsverbund, Schutz-
 wasserbau

Erträge: ÖBB-Erhaltungsbeitrag für Straßen 315.400

Aufwendungen: Erhaltungsaufwand Gemeindestraßen

Gruppe 7

Wirtschaftsförderung

	RA 2023	VA 2023	+/-
Erträge	115.746	116.100	-354
Aufwendungen	826.954	1.055.300	-228.346

Fremdenverkehr, wirtschaftspolitische Maßnahmen, IGP Jauntal
 Landwirtschaft

Geringerer Abgabentransfer an Tourismusorganisationen

Geringere Zahlungen an IGP-Jauntal GmbH (-100.100)

Keine Zahlung an Thermalbad Klopein GmbH (-50.000)

**Gruppe 8
 Dienstleistungen**

	RA 2023	VA 2023	+/-
Erträge	4.700.358	4.875.200	-174.842
Aufwendungen	4.693.658	4.551.100	142.558

Straßenreinigung und Schneeräumung, Bauhof, Klopeiner See,
 Grund- und Waldbesitz, Bauernmarkt, Straßenbeleuchtung,
 Wasserversorgung, Abwasserbeseitigung, Abfallbeseitigung
Schneeräumung 2023: € 191.025

Ergebnisse der Gebührenhaushalte:

Bauhof	-142.898,03
Wasserversorgung	114.326,78
Abwasserbeseitigung	214.391,79
Abfallbeseitigung	24.285,36

**Gruppe 9
 Finanzwirtschaft**

	RA 2023	VA 2023	+/-
Erträge	8.013.994	8.069.300	-55.306
Aufwendungen	389.751	393.000	-3.249

Gemeindeabgaben, Ertragsanteile, Finanzzuweisungen

UMLAGEN UND BEITRÄGE	RA 2023	RA 2022	+/- in EUR
Verwaltungsgemeinschaftsumlage	133.443	128.636	4.807
Beitrag Regionalverband Südkärnten	9.128	6.825	2.303
Beitrag an den Pensionsfonds	475.410	332.733	142.677
Schulgemeindeverbandsumlage	322.556	280.479	42.077
Beitrag an den Kärntner Bildungsbaufonds	82.420	82.284	136
Schulerhaltungsbeiträge Berufsschulen	20.723	17.338	3.385
Beitrag Kinderbetreuungseinrichtungen	171.569	119.845	51.724
Sozialhilfe Kopfquote Land Kärnten	1.732.676	1.607.749	124.927
Sozialhilfeverbandsumlage	320.410	214.381	106.029
Sprengelärzteumlage	12.074	11.963	111
Rettungsbeitrag	53.847	53.398	449
Abgangsdeckung Krankenanstalten	888.308	812.990	75.318
Beitrag Wasserverband Völkermarkt-Jaunfeld	5.865	1.320	4.545
Beitrag Abwasserverband Völkermarkt-Jaunfeld	13.865	17.810	-3.945
Beitrag Abfallwirtschaftsverband	168.829	156.686	12.143
Beitrag Verkehrsverbund	36.022	36.918	-896
Beitrag Schutzwasserverband	1.748	524	1.224
Landesumlage	378.332	399.622	-21.290
Beitrag Gemeindeservicezentrum	4.919	4.549	370
Beitrag Verwaltungsakademie	1.950	1.950	0
Beitrag CNC-Behördennetzwerk	2.042	0	2.042
Beitrag pädagogisches Beratungszentrum	1.032	1.295	-263
Gesamtsumme	4.837.168	4.289.295	547.873

ABGABEN und ERTRAGSANTEILE	RA 2023	RA 2022	+/- in EUR
Gemeindeabgaben:			
Grundsteuer A	15.032	15.298	-266
Grundsteuer B	690.000	686.651	3.349
Kommunalsteuer	772.595	700.013	72.582
Ortstaxen	734.730	799.017	-64.287
Zweitwohnsitzabgabe	96.919	102.129	-5.210
Vergnügungssteuer	21.661	31.964	-10.303
Hundeabgabe	8.886	9.025	-139
Kommissionsgebühren/Verwaltungsabgaben	16.674	21.143	-4.469
Sonstige (Nebengebühren, Straf gelder)	6.857	7.084	-227
Summe Gemeindeabgaben	2.363.354	2.372.324	-8.970

Ertragsanteile an gemeinsch. Bundesabgaben:	RA 2023	RA 2022	+/- in EUR
	5.391.382	5.459.931	-68.549

Gesamtsumme	7.754.736	7.832.255	-77.519
--------------------	------------------	------------------	----------------

Rechnungsabschluss 2023

Gemeinde St. Kanzian am Klopeiner See

Ergebnis-/Finanzierungsrechnung

Personalkosten

Ansatz	Bezeichnung	RA 2023	RA 2022	+/- in EUR
0000	Gewählte Gemeindeorgane	11.675	11.087	588
0100	Zentralamt und allgemeine Verwaltung	670.521	627.390	43.131
2111	Volksschule St. Kanzian	11.493	10.694	799
2112	Volksschule St. Primus	7.335	9.067	-1.732
8200	Bauhof	717.431	713.577	3.854
8500	Wasserversorgung	168.726	150.335	18.391
8510	Abwasserbeseitigung	193.338	176.919	16.419
8520	Abfallbeseitigung	41.646	39.854	1.792
Summe		1.822.165	1.738.923	83.242

Personalkostenentwicklung

Personalkosten 2016	1.449.218	
Personalkosten 2017	1.546.694	6,73%
Personalkosten 2018	1.476.051	-4,57%
Personalkosten 2019	1.561.160	5,77%
Personalkosten 2020	1.615.636	3,49%
Personalkosten 2021	1.761.651	5,67%
Personalkosten 2022	1.738.923	-1,29%
Personalkosten 2023	1.822.165	4,79%

Nachweis der liquiden Mittel (Kassenbestand)

ZW	Code	Konto	Bezeichnung	IBAN	Stand 31.12.2022	Einzahlungen 2023	Auszahlungen 2023	Stand 31.12.2023	Auszug Nr.	Datum
1	1151	200100	K a s s e		10.484,33	167.425,39	169.765,70	8.144,02		
			Bar		10.484,33	167.425,39	169.765,70	8.144,02		
2	1151	210202	UNICREDIT BANK AUSTRIA	AT08 1200 0004 2670 7006	168.808,36	1.244.729,12	1.254.406,03	159.131,45	2023/53	29.12.2023
3	1151	210302	RAIFFEISENBANK EBERNDORF	AT95 3928 8000 0039 3777	2.296.541,43	15.201.210,27	16.253.449,77	1.244.301,93	2023/248	29.12.2023
4	1151	210402	BAWAG P.S.K.	AT31 6000 0000 0742 2227	19.778,89	453.843,72	449.790,39	23.832,22	2023/62	29.12.2023
5	1151	210502	POSQJILNICA BANK eGEN	AT44 3910 0000 0411 0250	41.071,52	26.111,88	50.225,76	16.957,64	2023/63	29.12.2023
6	1151	210602	AUSTRIAN ANADI BANK	AT86 5200 0000 0550 0770	6.351,04	32.693,16	26.662,70	12.381,50	2023/31	31.12.2023
			Bankkonto		2.532.551,24	16.958.588,15	18.034.534,65	1.456.604,74		
19	1151	906000	Verrechnung		0,00	4.618.736,81	4.618.736,81	0,00		
			Verrechnung		0,00	4.618.736,81	4.618.736,81	0,00		
RL1	1152	295000	Allgemeine Rücklage	AT58 3928 8019 0039 3777	923.112,01	1.011.761,02	2.940,26	1.931.932,77	2023/2	29.12.2023
RL3	1152	294020	Risikovorsorge Haftungen	AT42 3928 8001 0039 3777	159.566,44	781,10	312,68	160.034,86	2023/4	29.12.2023
RL4	1152	294040	Überbrückungskredit IGP Jauntal	AT50 3928 8010 0039 3777	0,00	498.220,30	805,08	497.415,22	2023/3	29.12.2023
			Zahlungsmittelreserve		1.082.678,45	1.510.762,42	4.058,02	2.589.382,85		
			Gesamtsumme		3.625.714,02	23.255.512,77	22.827.095,18	4.054.131,61		
					Stand 31.12.2022	Stand 31.12.2023	Veränderung			
1151			Kassa, Bankguthaben, Schecks		2.543.035,57	1.464.748,76	-1.078.286,81			
1152			Zahlungsmittelreserven		1.082.678,45	2.589.382,85	1.506.704,40			
			Zahlungsmittelreserven für zweckgebundene Haushaltsrücklagen		159.566,44	657.450,08	497.883,64			
			294020 Risikovorsorge Haftungen		159.566,44	160.034,86	468,42			
			294040 Überbrückungskredit IGP Jauntal		0,00	497.415,22	497.415,22			
			Zahlungsmittelreserven für allgemeine Haushaltsrücklagen		923.112,01	1.931.932,77	1.008.820,76			
			295000 Allgemeine Rücklage		923.112,01	1.931.932,77	1.008.820,76			
B.III			Gesamtsumme liquide Mittel		3.625.714,02	4.054.131,61	428.417,59			

Nachweis über nicht kassenwirksame Konten

Kategorie	Konto	wirksam ab	wirksam bis	Anfangsstand	Zugang	Abgang	Endstand
Bankgarantie/Bebauungsverpflichtung	Buchleitner Armin	21.04.2021	-	7.826,00	0,00	0,00	7.826,00
	Mag. Galsterer Lisa	27.10.2023	-		12.800,00	0,00	12.800,00
	Müllner Sophie	05.11.2021	-	7.000,00	0,00	0,00	7.000,00
	Petritsch Josef Mag.	17.09.2020	-	21.000,00	0,00	0,00	21.000,00
	Polzer Johann	17.12.2019	-	5.250,00	0,00	0,00	5.250,00
	Welwich Andreas Gerald	12.02.2021	-	9.370,00	0,00	0,00	9.370,00
	Welwich Andreas Gerald	12.02.2021	-	9.970,00	0,00	0,00	9.970,00
Summe Bankgarantie/Bebauungsverpflichtung				60.416,00	12.800,00	0,00	73.216,00
Gesamt				60.416,00	12.800,00	0,00	73.216,00

Ergebnishaushalt Gesamt 1. und 2. Ebene (Anlage 1a)
- interne Vergütungen enthalten

MVAG	Mittelverwendungs- und aufbringungsgruppen (1. und 2. Ebene)	RA 2023	VA 2023	RA - VA
211	Erträge aus der operativen Verwaltungstätigkeit	12.700.700,39	12.653.400,00	47.300,39
2111	Erträge aus eigenen Abgaben	2.363.355,24	2.359.600,00	3.755,24
2112	Erträge aus Ertragsanteilen	5.391.381,58	5.499.200,00	-107.818,42
2113	Erträge aus Gebühren	2.466.005,70	2.474.800,00	-8.794,30
2114	Erträge aus Leistungen	1.925.163,22	1.864.000,00	61.163,22
2115	Erträge aus Besitz und wirtschaftlicher Tätigkeit	318.573,34	321.600,00	-3.026,66
2116	Erträge aus Veräußerung und sonstige Erträge	187.087,30	48.700,00	138.387,30
2117	Nicht finanzierungswirksame operative Erträge	49.134,01	85.500,00	-36.365,99
212	Erträge aus Transfers	1.641.798,50	1.588.100,00	53.698,50
2121	Transferertrag von Trägern des öffentlichen Rechts	643.689,43	619.900,00	23.789,43
2122	Transferertrag von Beteiligungen			
2123	Transferertrag von Unternehmen (mit Finanzunternehmen)	252.000,00	252.000,00	
2124	Transferertrag von Haushalten und Organisationen ohne Erwerbscharakter	9.820,00	19.000,00	-9.180,00
2125	Transferertrag vom Ausland			
2126	Investitions- und Tilgungszuschüsse zwischen Unternehmungen und Betrieben der Gebietskörperschaft und der Gebietskörperschaft			
2127	Nicht finanzierungswirksamer Transferertrag	736.289,07	697.200,00	39.089,07
213	Finanzerträge	16.843,02	800,00	16.043,02
2131	Erträge aus Zinsen	16.093,96	800,00	15.293,96
2132	Erträge aus Zinsen aus derivativen Finanzinstrumenten ohne Grundgeschäft			
2133	Erträge aus Gewinnentnahmen von marktbestimmten Betrieben			
2134	Sonstige Finanzerträge			
2135	Erträge aus Dividenden/Gewinnausschüttungen	749,06		749,06
2136	Sonstige nicht finanzierungswirksame Finanzerträge			
21	Summe Erträge	14.359.341,91	14.242.300,00	117.041,91
221	Personalaufwand	1.848.361,30	1.974.600,00	-126.238,70
2211	Personalaufwand (Bezüge, Nebengeb., Mehrleistungen)	1.480.988,00	1.475.600,00	5.388,00
2212	Gesetzlicher und freiwilliger Sozialaufwand	332.057,66	333.800,00	-1.742,34
2213	Sonstiger Personalaufwand	9.119,23	10.300,00	-1.180,77
2214	Nicht finanzierungswirksamer Personalaufwand	26.196,41	154.900,00	-128.703,59
222	Sachaufwand (ohne Transferaufwand)	6.254.997,68	5.887.600,00	367.397,68
2221	Gebrauchs- und Verbrauchsgüter, Handelswaren	315.086,07	374.000,00	-58.913,93
2222	Verwaltungs- und Betriebsaufwand	593.095,72	513.500,00	79.595,72
2223	Leasing- und Mietaufwand	71.189,87	74.800,00	-3.610,13
2224	Instandhaltung	665.202,35	504.300,00	160.902,35
2225	Sonstiger Sachaufwand	2.439.138,27	2.334.600,00	104.538,27
2226	Nicht finanzierungswirksamer Sachaufwand	2.171.285,40	2.086.400,00	84.885,40

MVAG	Mittelverwendungs- und aufbringungsgruppen (1. und 2. Ebene)	RA 2023	VA 2023	RA - VA
223	Transferaufwand (laufende Transfers und Kapitaltransfers)	5.901.423,84	6.043.700,00	-142.276,16
2231	Transferaufwand an Träger des öffentlichen Rechts	4.754.475,04	4.683.300,00	71.175,04
2232	Transferaufwand an Beteiligungen			
2233	Transferaufwand an Unternehmen (mit Finanzunternehmen)	1.068.117,55	1.269.800,00	-201.682,45
2234	Transferaufwand an Haushalte und Organisationen ohne Erwerbscharakter	78.831,25	90.600,00	-11.768,75
2235	Transferaufwand an das Ausland			
2236	Investitions- und Tilgungszuschüsse zwischen Unternehmungen und Betrieben der Gebietskörperschaft und der Gebietskörperschaft			
2237	Nicht finanzierungswirksamer Transferaufwand			
224	Finanzaufwand	245.375,83	102.300,00	143.075,83
2241	Zinsen aus Finanzschulden, Finanzierungsleasing, Forderungskauf und derivativen Finanzinstrumenten mit Grundgeschäft	237.780,55	94.600,00	143.180,55
2242	Zinsen und sonstige Aufwendungen aus derivativen Finanzinstrumenten ohne Grundgeschäft			
2243	Gewinnentnahmen von Unternehmungen und marktbestimmten Betrieben der Gebietskörperschaft (innerhalb der Gebietskörperschaft)			
2244	Sonstiger Finanzaufwand	7.395,47	7.700,00	-304,53
2245	Nicht finanzierungswirksamer Finanzaufwand	199,81		199,81
22	Summe Aufwendungen	14.250.158,65	14.008.200,00	241.958,65
SA0	Saldo (0) Nettoergebnis (21 - 22)	109.183,26	234.100,00	-124.916,74
230	Entnahmen von Haushaltsrücklagen	4.058,02	0,00	4.058,02
2301	Entnahmen von Haushaltsrücklagen	4.058,02		4.058,02
240	Zuweisung an Haushaltsrücklagen	1.510.762,42	495.000,00	1.015.762,42
2401	Zuweisung an Haushaltsrücklagen	1.510.762,42	495.000,00	1.015.762,42
23	Summe Haushaltsrücklagen	-1.506.704,40	-495.000,00	-1.011.704,40
SA00	Nettoergebnis nach Zuweisung und Entnahmen von Haushaltsrücklagen (Saldo 0 +/- SU23)	-1.397.521,14	-260.900,00	-1.136.621,14

Finanzierungshaushalt Gesamt 1. und 2. Ebene (Anlage 1b)
- interne Vergütungen enthalten

MVAG	Mittelverwendungs- und aufbringungsgruppen (1. und 2. Ebene)	RA 2023	VA 2023	RA - VA
311	Einzahlungen aus der operativen Verwaltungstätigkeit	12.599.408,28	12.567.900,00	31.508,28
3111	Einzahlungen aus eigenen Abgaben	2.315.800,26	2.359.600,00	-43.799,74
3112	Einzahlungen aus Ertragsanteilen	5.391.381,58	5.499.200,00	-107.818,42
3113	Einzahlungen aus Gebühren	2.404.540,42	2.474.800,00	-70.259,58
3114	Einzahlungen aus Leistungen	2.008.023,79	1.864.000,00	144.023,79
3115	Einzahlungen aus Besitz und wirtschaftlicher Tätigkeit	306.562,61	321.600,00	-15.037,39
3116	Einzahlungen aus Veräußerung von geringwertigen Wirtschaftsgütern (GWG) und sonstige Einzahlungen	173.099,62	48.700,00	124.399,62
312	Einzahlungen aus Transfers (ohne Kapitaltransfers)	904.166,51	890.900,00	13.266,51
3121	Transferzahlungen von Trägern des öffentlichen Rechts	642.346,51	619.900,00	22.446,51
3122	Transferzahlungen von Beteiligungen			
3123	Transferzahlungen von Unternehmen (inkl. Finanzunternehmen)	252.000,00	252.000,00	
3124	Transferzahlungen von Haushalte und Organisationen ohne Erwerbscharakter	9.820,00	19.000,00	-9.180,00
3125	Transferzahlungen vom Ausland			
3126	Investitions- und Tilgungszuschüsse zwischen Unternehmungen und Betrieben der Gebietskörperschaft und der Gebietskörperschaft			
313	Einzahlungen aus Finanzerträgen	16.843,02	800,00	16.043,02
3131	Einzahlungen aus Zinserträgen	16.093,96	800,00	15.293,96
3133	Einzahlungen aus Gewinnentnahmen von marktbestimmten Betrieben			
3134	Sonstige Einzahlungen aus Finanzerträgen			
3135	Einzahlungen aus Dividenden/Gewinnausschüttungen	749,06		749,06
31	Summe Einzahlungen operative Gebarung	13.520.417,81	13.459.600,00	60.817,81
321	Auszahlungen aus Personalaufwand	1.822.164,89	1.819.700,00	2.464,89
3211	Auszahlungen für Personalaufwand Bezüge, Nebengebühren, und Mehrleistungsvergütungen)	1.480.988,00	1.475.600,00	5.388,00
3212	Auszahlungen für gesetzliche und freiwillige Sozialaufwendungen	332.057,66	333.800,00	-1.742,34
3213	Auszahlungen aus sonstigem Personalaufwand	9.119,23	10.300,00	-1.180,77
322	Auszahlungen aus Sachaufwand (ohne Transferaufwand)	4.031.586,63	3.801.200,00	230.386,63
3221	Auszahlungen für Gebrauchs- und Verbrauchsgüter, Handelswaren	317.891,26	374.000,00	-56.108,74
3222	Auszahlungen für Verwaltungs- und Betriebsaufwand	583.957,20	513.500,00	70.457,20
3223	Auszahlungen für Leasing- und Mietaufwand	74.062,05	74.800,00	-737,95
3224	Auszahlungen für Instandhaltung	612.258,83	504.300,00	107.958,83
3225	Sonstige Auszahlungen aus Sachaufwand	2.443.417,29	2.334.600,00	108.817,29
323	Auszahlungen aus Transfers (ohne Kapitaltransfers)	5.879.010,64	6.050.100,00	-171.089,36
3231	Transferzahlungen an Träger des öffentlichen Rechts	4.733.445,77	4.683.300,00	50.145,77
3232	Transferzahlungen an Beteiligungen			
3233	Transferzahlungen an Unternehmen (inkl. Finanzunternehmen)	1.057.387,23	1.269.800,00	-212.412,77
3234	Transferzahlungen an Haushalte und Organisationen ohne Erwerbscharakter	88.177,64	97.000,00	-8.822,36

MVAG	Mittelverwendungs- und aufbringungsgruppen (1. und 2. Ebene)	RA 2023	VA 2023	RA - VA
3235	Transferzahlungen an das Ausland			
3236	Investitions- und Tilgungszuschüsse zwischen Unternehmungen und Betrieben der Gebietskörperschaft und der Gebietskörperschaft			
324	Auszahlungen aus Finanzaufwand	245.176,02	102.300,00	142.876,02
3241	Auszahlungen für Zinsaufwand, für Finanzierungsleasing, für Forderungskauf, für Finanzschulden und derivative Finanzinstrumente	237.780,55	94.600,00	143.180,55
3242	Auszahlungen für Zinsen aus derivativen Finanzinstrumenten ohne Grundgeschäft			
3243	Auszahlung aus Gewinnentnahmen von marktbestimmten Betrieben			
3244	Sonstige Auszahlungen aus Finanzaufwendungen	7.395,47	7.700,00	-304,53
32	Summe Auszahlungen operative Gebarung	11.977.938,18	11.773.300,00	204.638,18
SA1	Saldo (1) Geldfluss aus der Operativen Gebarung (31 – 32)	1.542.479,63	1.686.300,00	-143.820,37
331	Einzahlungen aus der Investitionstätigkeit	13.952,00	0,00	13.952,00
3311	Einzahlungen aus der Veräußerung von immateriellem Vermögen			
3312	Einzahlungen aus der Veräußerung von Grundstücken und Grundstückseinrichtungen	1.452,00		1.452,00
3313	Einzahlungen aus der Veräußerung von Gebäuden und Bauten			
3314	Einzahlungen aus der Veräußerung von technischen Anlagen, Fahrzeuge und Maschinen	12.500,00		12.500,00
3315	Einzahlungen aus der Veräußerung von Amts-, Betriebs- und Geschäftsausstattung			
3316	Einzahlungen aus der Veräußerung von Kulturgütern			
3317	Einzahlungen aus der Veräußerung von Beteiligungen			
332	Einzahlungen aus der Rückzahlung von Darlehen sowie gewährten Vorschüssen	0,00	0,00	0,00
3321	Einzahlungen aus Darlehen an Träger des öffentlichen Rechts			
3322	Einzahlungen aus Darlehen an Beteiligungen			
3323	Einzahlungen aus Darlehen an Unternehmen und Haushalte			
3325	Einzahlungen aus Vorschüssen und Anzahlungen			
333	Einzahlungen aus Kapitaltransfers	2.338.121,15	2.322.300,00	15.821,15
3331	Kapitaltransferzahlungen von Trägern des öffentlichen Rechts	1.176.371,85	2.077.200,00	-900.828,15
3332	Kapitaltransferzahlungen von Beteiligungen			
3333	Kapitaltransferzahlungen von Unternehmen	1.083.818,62	84.000,00	999.818,62
3334	Kapitaltransferzahlungen von Haushalten und Organisationen ohne Erwerbscharakter	77.930,68	161.100,00	-83.169,32
3335	Kapitaltransferzahlungen vom Ausland			
33	Summe Einzahlungen investive Gebarung	2.352.073,15	2.322.300,00	29.773,15
341	Auszahlungen aus der Investitionstätigkeit	3.570.119,55	3.226.900,00	343.219,55
3411	Auszahlungen für den Erwerb von immateriellem Vermögen	28.337,05	125.300,00	-96.962,95
3412	Auszahlungen für den Erwerb von Grundstücken und Grundstückseinrichtungen	1.169.990,45	404.800,00	765.190,45
3413	Auszahlungen für den Erwerb von Gebäuden und Bauten	959.035,35	1.970.200,00	-1.011.164,65
3414	Auszahlungen für den Erwerb von technischen Anlagen, Fahrzeuge und Maschinen	1.355.349,63	680.500,00	674.849,63

MVAG	Mittelverwendungs- und aufbringungsgruppen (1. und 2. Ebene)	RA 2023	VA 2023	RA - VA
3415	Auszahlungen für den Erwerb von Amts-, Betriebs- und Geschäftsausstattung	38.122,95	28.900,00	9.222,95
3416	Auszahlungen für den Erwerb von Kulturgütern	19.284,12	17.200,00	2.084,12
3417	Auszahlungen für den Erwerb von Beteiligungen			
342	Auszahlungen von gewährten Darlehen sowie gewährten Vorschüssen	150.000,00	150.000,00	0,00
3421	Auszahlung von Darlehen an Träger des öffentlichen Rechts			
3422	Auszahlung von Darlehen an Beteiligungen			
3423	Auszahlung von Darlehen an Unternehmen und Haushalte	150.000,00	150.000,00	
3425	Auszahlungen von Vorschüssen und Anzahlungen			
343	Auszahlungen aus Kapitaltransfers	3.000,00	3.000,00	0,00
3431	Kapitaltransferzahlungen an Träger des öffentlichen Rechts			
3432	Kapitaltransferzahlungen an Beteiligungen			
3433	Kapitaltransferzahlungen an Unternehmen (Finanzunternehmen)			
3434	Kapitaltransferzahlungen an Haushalte und Organisationen ohne Erwerbscharakter	3.000,00	3.000,00	
3435	Kapitaltransferzahlungen an das Ausland			
34	Summe Auszahlungen investive Gebarung	3.723.119,55	3.379.900,00	343.219,55
SA2	Saldo (2) Geldfluss aus der Investiven Gebarung (33 – 34)	-1.371.046,40	-1.057.600,00	-313.446,40
SA3	Saldo (3) Nettofinanzierungssaldo (Saldo 1 + Saldo 2)	171.433,23	628.700,00	-457.266,77
351	Einzahlungen aus der Aufnahme von Finanzschulden	677.580,14	677.600,00	-19,86
3511	Einzahlungen aus empfangenen Darlehen von öffentlichen Körperschaften und Rechtsträgern	677.580,14	677.600,00	-19,86
3512	Einzahlungen aus empfangenen Darlehen von Beteiligungen			
3513	Einzahlungen aus empfangenen Darlehen von Unternehmen und privaten Haushalten			
3514	Einzahlungen aus Finanzschulden (Finanzunternehmen)			
353	Einzahlungen infolge eines Kapitaltausch bei derivativen Finanzinstrumenten mit Grundgeschäft	0,00	0,00	0,00
3530	Einzahlungen infolge eines Kapitaltausch bei derivativen Finanzinstrumenten mit Grundgeschäft			
355	Einzahlungen aus dem Abgang von Finanzinstrumenten	0,00	0,00	0,00
3550	Einzahlungen aus dem Abgang von Finanzinstrumenten			
35	Summe Einzahlungen aus der Finanzierungstätigkeit	677.580,14	677.600,00	-19,86
361	Auszahlungen aus der Tilgung von Finanzschulden	839.188,68	791.000,00	48.188,68
3611	Auszahlungen aus empfangenen Darlehen von öffentlichen Körperschaften und Rechtsträgern	6.937,02	6.900,00	37,02
3612	Auszahlungen aus empfangenen Darlehen von Beteiligungen			
3613	Auszahlungen aus empfangenen Darlehen von Unternehmen und privaten Haushalten			
3614	Auszahlungen aus Finanzschulden	832.251,66	784.100,00	48.151,66

MVAG	Mittelverwendungs- und aufbringungsgruppen (1. und 2. Ebene)	RA 2023	VA 2023	RA - VA
3615	Auszahlung aus der Rückzahlung von Leasingverbindlichkeiten			
363	Auszahlungen infolge eines Kapitaltausch bei derivativen Finanzinstrumenten mit Grundgeschäft	0,00	0,00	0,00
3630	Auszahlungen infolge eines Kapitaltausch bei derivativen Finanzinstrumenten mit Grundgeschäft			
365	Auszahlungen für den Erwerb von Finanzinstrumenten	0,00	0,00	0,00
3650	Auszahlungen für den Erwerb von Finanzinstrumenten			
36	Summe Auszahlungen aus der Finanzierungstätigkeit	839.188,68	791.000,00	48.188,68
SA4	Saldo (4) Geldfluss aus der Finanzierungstätigkeit (35 – 36)	-161.608,54	-113.400,00	-48.208,54
SA5	Saldo (5) Geldfluss aus der voranschlagswirksamen Gebarung (Saldo 3 + Saldo 4)	9.824,69	515.300,00	-505.475,31
411	Einzahlungen aus nicht voranschlagswirksamen Forderungen	3.259.207,94		
4110	Einzahlungen aus nicht voranschlagswirksamen Forderungen	3.259.207,94		
412	Einzahlungen aus nicht voranschlagswirksamen Verbindlichkeiten	3.446.233,73		
4120	Einzahlungen aus nicht voranschlagswirksamen Verbindlichkeiten	3.446.233,73		
413	Einzahlungen aus der Aufnahme von zur Kassenstärkung eingegangenen Geldverbindlichkeiten (Barvorlagen)	0,00		
4130	Einzahlungen aus der Aufnahme von zur Kassenstärkung eingegangenen Geldverbindlichkeiten (Barvorlagen)			
41	Summe Einzahlungen aus der nicht voranschlagswirksamen Gebarung	6.705.441,67		
421	Auszahlungen aus nicht voranschlagswirksamen Forderungen	3.271.350,75		
4210	Auszahlungen aus nicht voranschlagswirksamen Forderungen	3.271.350,75		
422	Auszahlungen aus nicht voranschlagswirksamen Verbindlichkeiten	3.015.498,02		
4220	Auszahlungen aus nicht voranschlagswirksamen Verbindlichkeiten	3.015.498,02		
423	Auszahlungen zur Tilgung von zur Kassenstärkung eingegangenen Geldverbindlichkeiten (Barvorlagen)	0,00		
4230	Auszahlungen zur Tilgung von zur Kassenstärkung eingegangenen Geldverbindlichkeiten (Barvorlagen)			
42	Summe Auszahlungen aus der nicht voranschlagswirksamen Gebarung	6.286.848,77		
SA6	Geldfluss aus der nicht voranschlagswirksamen Gebarung	418.592,90		
SA7	Veränderung an Liquiden Mitteln (Saldo 5 + Saldo 6)	428.417,59		
	Anfangsbestand liquide Mittel (115 zum 31.12.2022)	3.625.714,02		
	Endbestand liquide Mittel (115 zum 31.12.2023)	4.054.131,61		
	davon Zahlungsmittelreserven (1152 zum 31.12.2023)	2.589.382,85		

Ergebnishaushalt Gesamt 1. und 2. Ebene (Anlage 1a)
- bereinigt um interne Vergütungen

MVAG	Mittelverwendungs- und aufbringungsgruppen (1. und 2. Ebene)	RA 2023	VA 2023	RA - VA
211	Erträge aus der operativen Verwaltungstätigkeit	11.564.135,19	11.492.900,00	71.235,19
2111	Erträge aus eigenen Abgaben	2.363.355,24	2.359.600,00	3.755,24
2112	Erträge aus Ertragsanteilen	5.391.381,58	5.499.200,00	-107.818,42
2113	Erträge aus Gebühren	2.466.005,70	2.474.800,00	-8.794,30
2114	Erträge aus Leistungen	788.598,02	703.500,00	85.098,02
2115	Erträge aus Besitz und wirtschaftlicher Tätigkeit	318.573,34	321.600,00	-3.026,66
2116	Erträge aus Veräußerung und sonstige Erträge	187.087,30	48.700,00	138.387,30
2117	Nicht finanzierungswirksame operative Erträge	49.134,01	85.500,00	-36.365,99
212	Erträge aus Transfers	1.641.798,50	1.588.100,00	53.698,50
2121	Transferertrag von Trägern des öffentlichen Rechts	643.689,43	619.900,00	23.789,43
2122	Transferertrag von Beteiligungen			
2123	Transferertrag von Unternehmen (mit Finanzunternehmen)	252.000,00	252.000,00	
2124	Transferertrag von Haushalten und Organisationen ohne Erwerbscharakter	9.820,00	19.000,00	-9.180,00
2125	Transferertrag vom Ausland			
2126	Investitions- und Tilgungszuschüsse zwischen Unternehmungen und Betrieben der Gebietskörperschaft und der Gebietskörperschaft			
2127	Nicht finanzierungswirksamer Transferertrag	736.289,07	697.200,00	39.089,07
213	Finanzerträge	16.843,02	800,00	16.043,02
2131	Erträge aus Zinsen	16.093,96	800,00	15.293,96
2132	Erträge aus Zinsen aus derivativen Finanzinstrumenten ohne Grundgeschäft			
2133	Erträge aus Gewinnentnahmen von marktbestimmten Betrieben			
2134	Sonstige Finanzerträge			
2135	Erträge aus Dividenden/Gewinnausschüttungen	749,06		749,06
2136	Sonstige nicht finanzierungswirksame Finanzerträge			
21	Summe Erträge	13.222.776,71	13.081.800,00	140.976,71
221	Personalaufwand	1.848.361,30	1.974.600,00	-126.238,70
2211	Personalaufwand (Bezüge, Nebengeb., Mehrleistungen)	1.480.988,00	1.475.600,00	5.388,00
2212	Gesetzlicher und freiwilliger Sozialaufwand	332.057,66	333.800,00	-1.742,34
2213	Sonstiger Personalaufwand	9.119,23	10.300,00	-1.180,77
2214	Nicht finanzierungswirksamer Personalaufwand	26.196,41	154.900,00	-128.703,59
222	Sachaufwand (ohne Transferaufwand)	5.227.947,98	4.726.800,00	501.147,98
2221	Gebrauchs- und Verbrauchsgüter, Handelswaren	315.086,07	374.000,00	-58.913,93
2222	Verwaltungs- und Betriebsaufwand	593.095,72	513.500,00	79.595,72
2223	Leasing- und Mietaufwand	71.189,87	74.800,00	-3.610,13
2224	Instandhaltung	665.202,35	504.300,00	160.902,35
2225	Sonstiger Sachaufwand	1.412.088,57	1.173.800,00	238.288,57
2226	Nicht finanzierungswirksamer Sachaufwand	2.171.285,40	2.086.400,00	84.885,40

MVAG	Mittelverwendungs- und aufbringungsgruppen (1. und 2. Ebene)	RA 2023	VA 2023	RA - VA
223	Transferaufwand (laufende Transfers und Kapitaltransfers)	5.901.423,84	6.043.700,00	-142.276,16
2231	Transferaufwand an Träger des öffentlichen Rechts	4.754.475,04	4.683.300,00	71.175,04
2232	Transferaufwand an Beteiligungen			
2233	Transferaufwand an Unternehmen (mit Finanzunternehmen)	1.068.117,55	1.269.800,00	-201.682,45
2234	Transferaufwand an Haushalte und Organisationen ohne Erwerbscharakter	78.831,25	90.600,00	-11.768,75
2235	Transferaufwand an das Ausland			
2236	Investitions- und Tilgungszuschüsse zwischen Unternehmungen und Betrieben der Gebietskörperschaft und der Gebietskörperschaft			
2237	Nicht finanzierungswirksamer Transferaufwand			
224	Finanzaufwand	245.375,83	102.300,00	143.075,83
2241	Zinsen aus Finanzschulden, Finanzierungsleasing, Forderungskauf und derivativen Finanzinstrumenten mit Grundgeschäft	237.780,55	94.600,00	143.180,55
2242	Zinsen und sonstige Aufwendungen aus derivativen Finanzinstrumenten ohne Grundgeschäft			
2243	Gewinnentnahmen von Unternehmungen und marktbestimmten Betrieben der Gebietskörperschaft (innerhalb der Gebietskörperschaft)			
2244	Sonstiger Finanzaufwand	7.395,47	7.700,00	-304,53
2245	Nicht finanzierungswirksamer Finanzaufwand	199,81		199,81
22	Summe Aufwendungen	13.223.108,95	12.847.400,00	375.708,95
SA0	Saldo (0) Nettoergebnis (21 - 22)	-332,24	234.400,00	-234.732,24
230	Entnahmen von Haushaltsrücklagen	4.058,02	0,00	4.058,02
2301	Entnahmen von Haushaltsrücklagen	4.058,02		4.058,02
240	Zuweisung an Haushaltsrücklagen	1.510.762,42	495.000,00	1.015.762,42
2401	Zuweisung an Haushaltsrücklagen	1.510.762,42	495.000,00	1.015.762,42
23	Summe Haushaltsrücklagen	-1.506.704,40	-495.000,00	-1.011.704,40
SA00	Nettoergebnis nach Zuweisung und Entnahmen von Haushaltsrücklagen (Saldo 0 +/- SU23)	-1.507.036,64	-260.600,00	-1.246.436,64

Finanzierungshaushalt Gesamt 1. und 2. Ebene (Anlage 1b)
- bereinigt um interne Vergütungen

MVAG	Mittelverwendungs- und aufbringungsgruppen (1. und 2. Ebene)	RA 2023	VA 2023	RA - VA
311	Einzahlungen aus der operativen Verwaltungstätigkeit	11.462.843,08	11.407.400,00	55.443,08
3111	Einzahlungen aus eigenen Abgaben	2.315.800,26	2.359.600,00	-43.799,74
3112	Einzahlungen aus Ertragsanteilen	5.391.381,58	5.499.200,00	-107.818,42
3113	Einzahlungen aus Gebühren	2.404.540,42	2.474.800,00	-70.259,58
3114	Einzahlungen aus Leistungen	871.458,59	703.500,00	167.958,59
3115	Einzahlungen aus Besitz und wirtschaftlicher Tätigkeit	306.562,61	321.600,00	-15.037,39
3116	Einzahlungen aus Veräußerung von geringwertigen Wirtschaftsgütern (GWG) und sonstige Einzahlungen	173.099,62	48.700,00	124.399,62
312	Einzahlungen aus Transfers (ohne Kapitaltransfers)	904.166,51	890.900,00	13.266,51
3121	Transferzahlungen von Trägern des öffentlichen Rechts	642.346,51	619.900,00	22.446,51
3122	Transferzahlungen von Beteiligungen			
3123	Transferzahlungen von Unternehmen (inkl. Finanzunternehmen)	252.000,00	252.000,00	
3124	Transferzahlungen von Haushalte und Organisationen ohne Erwerbscharakter	9.820,00	19.000,00	-9.180,00
3125	Transferzahlungen vom Ausland			
3126	Investitions- und Tilgungszuschüsse zwischen Unternehmungen und Betrieben der Gebietskörperschaft und der Gebietskörperschaft			
313	Einzahlungen aus Finanzerträgen	16.843,02	800,00	16.043,02
3131	Einzahlungen aus Zinserträgen	16.093,96	800,00	15.293,96
3133	Einzahlungen aus Gewinnentnahmen von marktbestimmten Betrieben			
3134	Sonstige Einzahlungen aus Finanzerträgen			
3135	Einzahlungen aus Dividenden/Gewinnausschüttungen	749,06		749,06
31	Summe Einzahlungen operative Gebarung	12.383.852,61	12.299.100,00	84.752,61
321	Auszahlungen aus Personalaufwand	1.822.164,89	1.819.700,00	2.464,89
3211	Auszahlungen für Personalaufwand Bezüge, Nebengebühren, und Mehrleistungsvergütungen)	1.480.988,00	1.475.600,00	5.388,00
3212	Auszahlungen für gesetzliche und freiwillige Sozialaufwendungen	332.057,66	333.800,00	-1.742,34
3213	Auszahlungen aus sonstigem Personalaufwand	9.119,23	10.300,00	-1.180,77
322	Auszahlungen aus Sachaufwand (ohne Transferaufwand)	3.026.001,93	2.640.400,00	385.601,93
3221	Auszahlungen für Gebrauchs- und Verbrauchsgüter, Handelswaren	317.891,26	374.000,00	-56.108,74
3222	Auszahlungen für Verwaltungs- und Betriebsaufwand	583.957,20	513.500,00	70.457,20
3223	Auszahlungen für Leasing- und Mietaufwand	74.062,05	74.800,00	-737,95
3224	Auszahlungen für Instandhaltung	612.258,83	504.300,00	107.958,83
3225	Sonstige Auszahlungen aus Sachaufwand	1.437.832,59	1.173.800,00	264.032,59
323	Auszahlungen aus Transfers (ohne Kapitaltransfers)	5.879.010,64	6.050.100,00	-171.089,36
3231	Transferzahlungen an Träger des öffentlichen Rechts	4.733.445,77	4.683.300,00	50.145,77
3232	Transferzahlungen an Beteiligungen			
3233	Transferzahlungen an Unternehmen (inkl. Finanzunternehmen)	1.057.387,23	1.269.800,00	-212.412,77
3234	Transferzahlungen an Haushalte und Organisationen ohne Erwerbscharakter	88.177,64	97.000,00	-8.822,36

MVAG	Mittelverwendungs- und aufbringungsgruppen (1. und 2. Ebene)	RA 2023	VA 2023	RA - VA
3235	Transferzahlungen an das Ausland			
3236	Investitions- und Tilgungszuschüsse zwischen Unternehmungen und Betrieben der Gebietskörperschaft und der Gebietskörperschaft			
324	Auszahlungen aus Finanzaufwand	245.176,02	102.300,00	142.876,02
3241	Auszahlungen für Zinsaufwand, für Finanzierungsleasing, für Forderungskauf, für Finanzschulden und derivative Finanzinstrumente	237.780,55	94.600,00	143.180,55
3242	Auszahlungen für Zinsen aus derivativen Finanzinstrumenten ohne Grundgeschäft			
3243	Auszahlung aus Gewinnentnahmen von marktbestimmten Betrieben			
3244	Sonstige Auszahlungen aus Finanzaufwendungen	7.395,47	7.700,00	-304,53
32	Summe Auszahlungen operative Gebarung	10.972.353,48	10.612.500,00	359.853,48
SA1	Saldo (1) Geldfluss aus der Operativen Gebarung (31 – 32)	1.411.499,13	1.686.600,00	-275.100,87
331	Einzahlungen aus der Investitionstätigkeit	13.952,00	0,00	13.952,00
3311	Einzahlungen aus der Veräußerung von immateriellem Vermögen			
3312	Einzahlungen aus der Veräußerung von Grundstücken und Grundstückeinrichtungen	1.452,00		1.452,00
3313	Einzahlungen aus der Veräußerung von Gebäuden und Bauten			
3314	Einzahlungen aus der Veräußerung von technischen Anlagen, Fahrzeuge und Maschinen	12.500,00		12.500,00
3315	Einzahlungen aus der Veräußerung von Amts-, Betriebs- und Geschäftsausstattung			
3316	Einzahlungen aus der Veräußerung von Kulturgütern			
3317	Einzahlungen aus der Veräußerung von Beteiligungen			
332	Einzahlungen aus der Rückzahlung von Darlehen sowie gewährten Vorschüssen	0,00	0,00	0,00
3321	Einzahlungen aus Darlehen an Träger des öffentlichen Rechts			
3322	Einzahlungen aus Darlehen an Beteiligungen			
3323	Einzahlungen aus Darlehen an Unternehmen und Haushalte			
3325	Einzahlungen aus Vorschüssen und Anzahlungen			
333	Einzahlungen aus Kapitaltransfers	2.338.121,15	2.322.300,00	15.821,15
3331	Kapitaltransferzahlungen von Trägern des öffentlichen Rechts	1.176.371,85	2.077.200,00	-900.828,15
3332	Kapitaltransferzahlungen von Beteiligungen			
3333	Kapitaltransferzahlungen von Unternehmen	1.083.818,62	84.000,00	999.818,62
3334	Kapitaltransferzahlungen von Haushalten und Organisationen ohne Erwerbscharakter	77.930,68	161.100,00	-83.169,32
3335	Kapitaltransferzahlungen vom Ausland			
33	Summe Einzahlungen investive Gebarung	2.352.073,15	2.322.300,00	29.773,15
341	Auszahlungen aus der Investitionstätigkeit	3.570.119,55	3.226.900,00	343.219,55
3411	Auszahlungen für den Erwerb von immateriellem Vermögen	28.337,05	125.300,00	-96.962,95
3412	Auszahlungen für den Erwerb von Grundstücken und Grundstückseinrichtungen	1.169.990,45	404.800,00	765.190,45
3413	Auszahlungen für den Erwerb von Gebäuden und Bauten	959.035,35	1.970.200,00	-1.011.164,65
3414	Auszahlungen für den Erwerb von technischen Anlagen, Fahrzeuge und Maschinen	1.355.349,63	680.500,00	674.849,63

MVAG	Mittelverwendungs- und aufbringungsgruppen (1. und 2. Ebene)	RA 2023	VA 2023	RA - VA
3415	Auszahlungen für den Erwerb von Amts-, Betriebs- und Geschäftsausstattung	38.122,95	28.900,00	9.222,95
3416	Auszahlungen für den Erwerb von Kulturgütern	19.284,12	17.200,00	2.084,12
3417	Auszahlungen für den Erwerb von Beteiligungen			
342	Auszahlungen von gewährten Darlehen sowie gewährten Vorschüssen	150.000,00	150.000,00	0,00
3421	Auszahlung von Darlehen an Träger des öffentlichen Rechts			
3422	Auszahlung von Darlehen an Beteiligungen			
3423	Auszahlung von Darlehen an Unternehmen und Haushalte	150.000,00	150.000,00	
3425	Auszahlungen von Vorschüssen und Anzahlungen			
343	Auszahlungen aus Kapitaltransfers	3.000,00	3.000,00	0,00
3431	Kapitaltransferzahlungen an Träger des öffentlichen Rechts			
3432	Kapitaltransferzahlungen an Beteiligungen			
3433	Kapitaltransferzahlungen an Unternehmen (Finanzunternehmen)			
3434	Kapitaltransferzahlungen an Haushalte und Organisationen ohne Erwerbscharakter	3.000,00	3.000,00	
3435	Kapitaltransferzahlungen an das Ausland			
34	Summe Auszahlungen investive Gebarung	3.723.119,55	3.379.900,00	343.219,55
SA2	Saldo (2) Geldfluss aus der Investiven Gebarung (33 – 34)	-1.371.046,40	-1.057.600,00	-313.446,40
SA3	Saldo (3) Nettofinanzierungssaldo (Saldo 1 + Saldo 2)	40.452,73	629.000,00	-588.547,27
351	Einzahlungen aus der Aufnahme von Finanzschulden	677.580,14	677.600,00	-19,86
3511	Einzahlungen aus empfangenen Darlehen von öffentlichen Körperschaften und Rechtsträgern	677.580,14	677.600,00	-19,86
3512	Einzahlungen aus empfangenen Darlehen von Beteiligungen			
3513	Einzahlungen aus empfangenen Darlehen von Unternehmen und privaten Haushalten			
3514	Einzahlungen aus Finanzschulden (Finanzunternehmen)			
353	Einzahlungen infolge eines Kapitaltausch bei derivativen Finanzinstrumenten mit Grundgeschäft	0,00	0,00	0,00
3530	Einzahlungen infolge eines Kapitaltausch bei derivativen Finanzinstrumenten mit Grundgeschäft			
355	Einzahlungen aus dem Abgang von Finanzinstrumenten	0,00	0,00	0,00
3550	Einzahlungen aus dem Abgang von Finanzinstrumenten			
35	Summe Einzahlungen aus der Finanzierungstätigkeit	677.580,14	677.600,00	-19,86
361	Auszahlungen aus der Tilgung von Finanzschulden	839.188,68	791.000,00	48.188,68
3611	Auszahlungen aus empfangenen Darlehen von öffentlichen Körperschaften und Rechtsträgern	6.937,02	6.900,00	37,02
3612	Auszahlungen aus empfangenen Darlehen von Beteiligungen			
3613	Auszahlungen aus empfangenen Darlehen von Unternehmen und privaten Haushalten			
3614	Auszahlungen aus Finanzschulden	832.251,66	784.100,00	48.151,66

MVAG	Mittelverwendungs- und aufbringungsgruppen (1. und 2. Ebene)	RA 2023	VA 2023	RA - VA
3615	Auszahlung aus der Rückzahlung von Leasingverbindlichkeiten			
363	Auszahlungen infolge eines Kapitaltausch bei derivativen Finanzinstrumenten mit Grundgeschäft	0,00	0,00	0,00
3630	Auszahlungen infolge eines Kapitaltausch bei derivativen Finanzinstrumenten mit Grundgeschäft			
365	Auszahlungen für den Erwerb von Finanzinstrumenten	0,00	0,00	0,00
3650	Auszahlungen für den Erwerb von Finanzinstrumenten			
36	Summe Auszahlungen aus der Finanzierungstätigkeit	839.188,68	791.000,00	48.188,68
SA4	Saldo (4) Geldfluss aus der Finanzierungstätigkeit (35 – 36)	-161.608,54	-113.400,00	-48.208,54
SA5	Saldo (5) Geldfluss aus der voranschlagswirksamen Gebarung (Saldo 3 + Saldo 4)	-121.155,81	515.600,00	-636.755,81
411	Einzahlungen aus nicht voranschlagswirksamen Forderungen	3.259.207,94		
4110	Einzahlungen aus nicht voranschlagswirksamen Forderungen	3.259.207,94		
412	Einzahlungen aus nicht voranschlagswirksamen Verbindlichkeiten	3.446.233,73		
4120	Einzahlungen aus nicht voranschlagswirksamen Verbindlichkeiten	3.446.233,73		
413	Einzahlungen aus der Aufnahme von zur Kassenstärkung eingegangenen Geldverbindlichkeiten (Barvorlagen)	0,00		
4130	Einzahlungen aus der Aufnahme von zur Kassenstärkung eingegangenen Geldverbindlichkeiten (Barvorlagen)			
41	Summe Einzahlungen aus der nicht voranschlagswirksamen Gebarung	6.705.441,67		
421	Auszahlungen aus nicht voranschlagswirksamen Forderungen	3.271.350,75		
4210	Auszahlungen aus nicht voranschlagswirksamen Forderungen	3.271.350,75		
422	Auszahlungen aus nicht voranschlagswirksamen Verbindlichkeiten	3.015.498,02		
4220	Auszahlungen aus nicht voranschlagswirksamen Verbindlichkeiten	3.015.498,02		
423	Auszahlungen zur Tilgung von zur Kassenstärkung eingegangenen Geldverbindlichkeiten (Barvorlagen)	0,00		
4230	Auszahlungen zur Tilgung von zur Kassenstärkung eingegangenen Geldverbindlichkeiten (Barvorlagen)			
42	Summe Auszahlungen aus der nicht voranschlagswirksamen Gebarung	6.286.848,77		
SA6	Geldfluss aus der nicht voranschlagswirksamen Gebarung	418.592,90		
SA7	Veränderung an Liquiden Mitteln (Saldo 5 + Saldo 6)	297.437,09		
	Anfangsbestand liquide Mittel (115 zum 31.12.2022)	3.625.714,02		
	Endbestand liquide Mittel (115 zum 31.12.2023)	4.054.131,61		
	davon Zahlungsmittelreserven (1152 zum 31.12.2023)	2.589.382,85		

Ergebnishaushalt Bereichsbudget 1. und 2. Ebene (Anlage 1a)

Vertretungskörper und allgemeine Verwaltung (Gruppe 0)

MVAG	Mittelverwendungs- und aufbringungsgruppen (1. und 2. Ebene)	RA 2023	VA 2023	RA - VA
211	Erträge aus der operativen Verwaltungstätigkeit	376.372,06	491.000,00	-114.627,94
2111	Erträge aus eigenen Abgaben			
2112	Erträge aus Ertragsanteilen			
2113	Erträge aus Gebühren			
2114	Erträge aus Leistungen	339.417,31	411.500,00	-72.082,69
2115	Erträge aus Besitz und wirtschaftlicher Tätigkeit	2.400,00	2.400,00	
2116	Erträge aus Veräußerung und sonstige Erträge	27.864,94	34.200,00	-6.335,06
2117	Nicht finanzierungswirksame operative Erträge	6.689,81	42.900,00	-36.210,19
212	Erträge aus Transfers	6.159,45	5.300,00	859,45
2121	Transferertrag von Trägern des öffentlichen Rechts			
2122	Transferertrag von Beteiligungen			
2123	Transferertrag von Unternehmen (mit Finanzunternehmen)			
2124	Transferertrag von Haushalten und Organisationen ohne Erwerbscharakter			
2125	Transferertrag vom Ausland			
2126	Investitions- und Tilgungszuschüsse zwischen Unternehmungen und Betrieben der Gebietskörperschaft und der Gebietskörperschaft			
2127	Nicht finanzierungswirksamer Transferertrag	6.159,45	5.300,00	859,45
213	Finanzerträge	0,00	0,00	0,00
2131	Erträge aus Zinsen			
2132	Erträge aus Zinsen aus derivativen Finanzinstrumenten ohne Grundgeschäft			
2133	Erträge aus Gewinnentnahmen von marktbestimmten Betrieben			
2134	Sonstige Finanzerträge			
2135	Erträge aus Dividenden/Gewinnausschüttungen			
2136	Sonstige nicht finanzierungswirksame Finanzerträge			
21	Summe Erträge	382.531,51	496.300,00	-113.768,49
221	Personalaufwand	691.074,58	746.900,00	-55.825,42
2211	Personalaufwand (Bezüge, Nebengeb., Mehrleistungen)	566.101,76	563.200,00	2.901,76
2212	Gesetzlicher und freiwilliger Sozialaufwand	110.157,67	110.600,00	-442,33
2213	Sonstiger Personalaufwand	5.936,19	6.300,00	-363,81
2214	Nicht finanzierungswirksamer Personalaufwand	8.878,96	66.800,00	-57.921,04
222	Sachaufwand (ohne Transferaufwand)	655.512,96	627.500,00	28.012,96
2221	Gebrauchs- und Verbrauchsgüter, Handelswaren	13.754,45	24.300,00	-10.545,55
2222	Verwaltungs- und Betriebsaufwand	81.850,39	75.300,00	6.550,39
2223	Leasing- und Mietaufwand	2.558,04	3.600,00	-1.041,96
2224	Instandhaltung	80.143,87	68.600,00	11.543,87
2225	Sonstiger Sachaufwand	445.847,18	425.500,00	20.347,18
2226	Nicht finanzierungswirksamer Sachaufwand	31.359,03	30.200,00	1.159,03

Vertretungskörper und allgemeine Verwaltung (Gruppe 0)

MVAG	Mittelverwendungs- und aufbringungsgruppen (1. und 2. Ebene)	RA 2023	VA 2023	RA - VA
223	Transferaufwand (laufende Transfers und Kapitaltransfers)	502.248,09	516.600,00	-14.351,91
2231	Transferaufwand an Träger des öffentlichen Rechts	493.449,09	507.800,00	-14.350,91
2232	Transferaufwand an Beteiligungen			
2233	Transferaufwand an Unternehmen (mit Finanzunternehmen)			
2234	Transferaufwand an Haushalte und Organisationen ohne Erwerbscharakter	8.799,00	8.800,00	-1,00
2235	Transferaufwand an das Ausland			
2236	Investitions- und Tilgungszuschüsse zwischen Unternehmungen und Betrieben der Gebietskörperschaft und der Gebietskörperschaft			
2237	Nicht finanzierungswirksamer Transferaufwand			
224	Finanzaufwand	0,00	0,00	0,00
2241	Zinsen aus Finanzschulden, Finanzierungsleasing, Forderungskauf und derivativen Finanzinstrumenten mit Grundgeschäft			
2242	Zinsen und sonstige Aufwendungen aus derivativen Finanzinstrumenten ohne Grundgeschäft			
2243	Gewinnentnahmen von Unternehmungen und marktbestimmten Betrieben der Gebietskörperschaft (innerhalb der Gebietskörperschaft)			
2244	Sonstiger Finanzaufwand			
2245	Nicht finanzierungswirksamer Finanzaufwand			
22	Summe Aufwendungen	1.848.835,63	1.891.000,00	-42.164,37
SA0	Saldo (0) Nettoergebnis (21 - 22)	-1.466.304,12	-1.394.700,00	-71.604,12
230	Entnahmen von Haushaltsrücklagen	0,00	0,00	0,00
2301	Entnahmen von Haushaltsrücklagen			
240	Zuweisung an Haushaltsrücklagen	0,00	0,00	0,00
2401	Zuweisung an Haushaltsrücklagen			
23	Summe Haushaltsrücklagen	0,00	0,00	0,00
SA00	Nettoergebnis nach Zuweisung und Entnahmen von Haushaltsrücklagen (Saldo 0 +/- SU23)	-1.466.304,12	-1.394.700,00	-71.604,12

Öffentliche Ordnung und Sicherheit (Gruppe 1)

MVAG	Mittelverwendungs- und aufbringungsgruppen (1. und 2. Ebene)	RA 2023	VA 2023	RA - VA
211	Erträge aus der operativen Verwaltungstätigkeit	9.195,45	5.300,00	3.895,45
2111	Erträge aus eigenen Abgaben			
2112	Erträge aus Ertragsanteilen			
2113	Erträge aus Gebühren			
2114	Erträge aus Leistungen	3.000,00		3.000,00
2115	Erträge aus Besitz und wirtschaftlicher Tätigkeit	5.065,25	4.600,00	465,25
2116	Erträge aus Veräußerung und sonstige Erträge	1.130,20	700,00	430,20
2117	Nicht finanzierungswirksame operative Erträge			
212	Erträge aus Transfers	288.826,07	265.100,00	23.726,07
2121	Transferertrag von Trägern des öffentlichen Rechts	760,90		760,90
2122	Transferertrag von Beteiligungen			
2123	Transferertrag von Unternehmen (mit Finanzunternehmen)	252.000,00	252.000,00	
2124	Transferertrag von Haushalten und Organisationen ohne Erwerbscharakter	1.750,00	1.000,00	750,00
2125	Transferertrag vom Ausland			
2126	Investitions- und Tilgungszuschüsse zwischen Unternehmungen und Betrieben der Gebietskörperschaft und der Gebietskörperschaft			
2127	Nicht finanzierungswirksamer Transferertrag	34.315,17	12.100,00	22.215,17
213	Finanzerträge	0,00	0,00	0,00
2131	Erträge aus Zinsen			
2132	Erträge aus Zinsen aus derivativen Finanzinstrumenten ohne Grundgeschäft			
2133	Erträge aus Gewinnentnahmen von marktbestimmten Betrieben			
2134	Sonstige Finanzerträge			
2135	Erträge aus Dividenden/Gewinnausschüttungen			
2136	Sonstige nicht finanzierungswirksame Finanzerträge			
21	Summe Erträge	298.021,52	270.400,00	27.621,52
221	Personalaufwand	0,00	0,00	0,00
2211	Personalaufwand (Bezüge, Nebengeb., Mehrleistungen)			
2212	Gesetzlicher und freiwilliger Sozialaufwand			
2213	Sonstiger Personalaufwand			
2214	Nicht finanzierungswirksamer Personalaufwand			
222	Sachaufwand (ohne Transferaufwand)	292.313,68	163.100,00	129.213,68
2221	Gebrauchs- und Verbrauchsgüter, Handelswaren	33.753,11	26.400,00	7.353,11
2222	Verwaltungs- und Betriebsaufwand	45.844,50	42.100,00	3.744,50
2223	Leasing- und Mietaufwand	15.120,00	15.200,00	-80,00
2224	Instandhaltung	25.503,08	19.500,00	6.003,08
2225	Sonstiger Sachaufwand	101.952,05	15.600,00	86.352,05
2226	Nicht finanzierungswirksamer Sachaufwand	70.140,94	44.300,00	25.840,94

Öffentliche Ordnung und Sicherheit (Gruppe 1)

MVAG	Mittelverwendungs- und aufbringungsgruppen (1. und 2. Ebene)	RA 2023	VA 2023	RA - VA
223	Transferaufwand (laufende Transfers und Kapitaltransfers)	5.543,25	9.300,00	-3.756,75
2231	Transferaufwand an Träger des öffentlichen Rechts	1.801,25	2.100,00	-298,75
2232	Transferaufwand an Beteiligungen			
2233	Transferaufwand an Unternehmen (mit Finanzunternehmen)			
2234	Transferaufwand an Haushalte und Organisationen ohne Erwerbscharakter	3.742,00	7.200,00	-3.458,00
2235	Transferaufwand an das Ausland			
2236	Investitions- und Tilgungszuschüsse zwischen Unternehmungen und Betrieben der Gebietskörperschaft und der Gebietskörperschaft			
2237	Nicht finanzierungswirksamer Transferaufwand			
224	Finanzaufwand	0,00	0,00	0,00
2241	Zinsen aus Finanzschulden, Finanzierungsleasing, Forderungskauf und derivativen Finanzinstrumenten mit Grundgeschäft			
2242	Zinsen und sonstige Aufwendungen aus derivativen Finanzinstrumenten ohne Grundgeschäft			
2243	Gewinnentnahmen von Unternehmungen und marktbestimmten Betrieben der Gebietskörperschaft (innerhalb der Gebietskörperschaft)			
2244	Sonstiger Finanzaufwand			
2245	Nicht finanzierungswirksamer Finanzaufwand			
22	Summe Aufwendungen	297.856,93	172.400,00	125.456,93
SA0	Saldo (0) Nettoergebnis (21 - 22)	164,59	98.000,00	-97.835,41
230	Entnahmen von Haushaltsrücklagen	0,00	0,00	0,00
2301	Entnahmen von Haushaltsrücklagen			
240	Zuweisung an Haushaltsrücklagen	0,00	0,00	0,00
2401	Zuweisung an Haushaltsrücklagen			
23	Summe Haushaltsrücklagen	0,00	0,00	0,00
SA00	Nettoergebnis nach Zuweisung und Entnahmen von Haushaltsrücklagen (Saldo 0 +/- SU23)	164,59	98.000,00	-97.835,41

Unterricht, Erziehung, Sport und Wissenschaft (Gruppe 2)

MVAG	Mittelverwendungs- und aufbringungsgruppen (1. und 2. Ebene)	RA 2023	VA 2023	RA - VA
211	Erträge aus der operativen Verwaltungstätigkeit	105.661,02	72.700,00	32.961,02
2111	Erträge aus eigenen Abgaben			
2112	Erträge aus Ertragsanteilen			
2113	Erträge aus Gebühren			
2114	Erträge aus Leistungen	82.440,80	54.100,00	28.340,80
2115	Erträge aus Besitz und wirtschaftlicher Tätigkeit	22.027,30	18.600,00	3.427,30
2116	Erträge aus Veräußerung und sonstige Erträge	1.192,92		1.192,92
2117	Nicht finanzierungswirksame operative Erträge			
212	Erträge aus Transfers	117.286,03	134.200,00	-16.913,97
2121	Transferertrag von Trägern des öffentlichen Rechts	61.532,16	82.300,00	-20.767,84
2122	Transferertrag von Beteiligungen			
2123	Transferertrag von Unternehmen (mit Finanzunternehmen)			
2124	Transferertrag von Haushalten und Organisationen ohne Erwerbscharakter			
2125	Transferertrag vom Ausland			
2126	Investitions- und Tilgungszuschüsse zwischen Unternehmungen und Betrieben der Gebietskörperschaft und der Gebietskörperschaft			
2127	Nicht finanzierungswirksamer Transferertrag	55.753,87	51.900,00	3.853,87
213	Finanzerträge	0,00	0,00	0,00
2131	Erträge aus Zinsen			
2132	Erträge aus Zinsen aus derivativen Finanzinstrumenten ohne Grundgeschäft			
2133	Erträge aus Gewinnentnahmen von marktbestimmten Betrieben			
2134	Sonstige Finanzerträge			
2135	Erträge aus Dividenden/Gewinnausschüttungen			
2136	Sonstige nicht finanzierungswirksame Finanzerträge			
21	Summe Erträge	222.947,05	206.900,00	16.047,05
221	Personalaufwand	18.828,70	24.300,00	-5.471,30
2211	Personalaufwand (Bezüge, Nebengeb., Mehrleistungen)	16.491,74	19.200,00	-2.708,26
2212	Gesetzlicher und freiwilliger Sozialaufwand	2.336,96	5.100,00	-2.763,04
2213	Sonstiger Personalaufwand			
2214	Nicht finanzierungswirksamer Personalaufwand			
222	Sachaufwand (ohne Transferaufwand)	588.857,64	570.400,00	18.457,64
2221	Gebrauchs- und Verbrauchsgüter, Handelswaren	28.866,41	42.100,00	-13.233,59
2222	Verwaltungs- und Betriebsaufwand	68.139,17	63.500,00	4.639,17
2223	Leasing- und Mietaufwand	16.605,78	16.200,00	405,78
2224	Instandhaltung	12.629,55	23.000,00	-10.370,45
2225	Sonstiger Sachaufwand	321.961,39	290.800,00	31.161,39
2226	Nicht finanzierungswirksamer Sachaufwand	140.655,34	134.800,00	5.855,34

Unterricht, Erziehung, Sport und Wissenschaft (Gruppe 2)

MVAG	Mittelverwendungs- und aufbringungsgruppen (1. und 2. Ebene)	RA 2023	VA 2023	RA - VA
223	Transferaufwand (laufende Transfers und Kapitaltransfers)	1.033.068,58	970.400,00	62.668,58
2231	Transferaufwand an Träger des öffentlichen Rechts	598.299,33	572.400,00	25.899,33
2232	Transferaufwand an Beteiligungen			
2233	Transferaufwand an Unternehmen (mit Finanzunternehmen)	406.785,65	366.000,00	40.785,65
2234	Transferaufwand an Haushalte und Organisationen ohne Erwerbscharakter	27.983,60	32.000,00	-4.016,40
2235	Transferaufwand an das Ausland			
2236	Investitions- und Tilgungszuschüsse zwischen Unternehmungen und Betrieben der Gebietskörperschaft und der Gebietskörperschaft			
2237	Nicht finanzierungswirksamer Transferaufwand			
224	Finanzaufwand	0,00	0,00	0,00
2241	Zinsen aus Finanzschulden, Finanzierungsleasing, Forderungskauf und derivativen Finanzinstrumenten mit Grundgeschäft			
2242	Zinsen und sonstige Aufwendungen aus derivativen Finanzinstrumenten ohne Grundgeschäft			
2243	Gewinnentnahmen von Unternehmungen und marktbestimmten Betrieben der Gebietskörperschaft (innerhalb der Gebietskörperschaft)			
2244	Sonstiger Finanzaufwand			
2245	Nicht finanzierungswirksamer Finanzaufwand			
22	Summe Aufwendungen	1.640.754,92	1.565.100,00	75.654,92
SA0	Saldo (0) Nettoergebnis (21 - 22)	-1.417.807,87	-1.358.200,00	-59.607,87
230	Entnahmen von Haushaltsrücklagen	0,00	0,00	0,00
2301	Entnahmen von Haushaltsrücklagen			
240	Zuweisung an Haushaltsrücklagen	0,00	0,00	0,00
2401	Zuweisung an Haushaltsrücklagen			
23	Summe Haushaltsrücklagen	0,00	0,00	0,00
SA00	Nettoergebnis nach Zuweisung und Entnahmen von Haushaltsrücklagen (Saldo 0 +/- SU23)	-1.417.807,87	-1.358.200,00	-59.607,87

Kunst, Kultur und Kultus (Gruppe 3)

MVAG	Mittelverwendungs- und aufbringungsgruppen (1. und 2. Ebene)	RA 2023	VA 2023	RA - VA
211	Erträge aus der operativen Verwaltungstätigkeit	13.045,12	11.300,00	1.745,12
2111	Erträge aus eigenen Abgaben			
2112	Erträge aus Ertragsanteilen			
2113	Erträge aus Gebühren			
2114	Erträge aus Leistungen	13.045,12	11.300,00	1.745,12
2115	Erträge aus Besitz und wirtschaftlicher Tätigkeit			
2116	Erträge aus Veräußerung und sonstige Erträge			
2117	Nicht finanzierungswirksame operative Erträge			
212	Erträge aus Transfers	11.041,29	11.000,00	41,29
2121	Transferertrag von Trägern des öffentlichen Rechts	10.000,00	10.000,00	
2122	Transferertrag von Beteiligungen			
2123	Transferertrag von Unternehmen (mit Finanzunternehmen)			
2124	Transferertrag von Haushalten und Organisationen ohne Erwerbscharakter			
2125	Transferertrag vom Ausland			
2126	Investitions- und Tilgungszuschüsse zwischen Unternehmungen und Betrieben der Gebietskörperschaft und der Gebietskörperschaft			
2127	Nicht finanzierungswirksamer Transferertrag	1.041,29	1.000,00	41,29
213	Finanzerträge	0,00	0,00	0,00
2131	Erträge aus Zinsen			
2132	Erträge aus Zinsen aus derivativen Finanzinstrumenten ohne Grundgeschäft			
2133	Erträge aus Gewinnentnahmen von marktbestimmten Betrieben			
2134	Sonstige Finanzerträge			
2135	Erträge aus Dividenden/Gewinnausschüttungen			
2136	Sonstige nicht finanzierungswirksame Finanzerträge			
21	Summe Erträge	24.086,41	22.300,00	1.786,41
221	Personalaufwand	0,00	0,00	0,00
2211	Personalaufwand (Bezüge, Nebengeb., Mehrleistungen)			
2212	Gesetzlicher und freiwilliger Sozialaufwand			
2213	Sonstiger Personalaufwand			
2214	Nicht finanzierungswirksamer Personalaufwand			
222	Sachaufwand (ohne Transferaufwand)	47.772,93	50.800,00	-3.027,07
2221	Gebrauchs- und Verbrauchsgüter, Handelswaren	6.989,20	9.100,00	-2.110,80
2222	Verwaltungs- und Betriebsaufwand	1.624,73	400,00	1.224,73
2223	Leasing- und Mietaufwand	11.817,60	11.800,00	17,60
2224	Instandhaltung			
2225	Sonstiger Sachaufwand	24.160,26	26.700,00	-2.539,74
2226	Nicht finanzierungswirksamer Sachaufwand	3.181,14	2.800,00	381,14

Kunst, Kultur und Kultus (Gruppe 3)

MVAG	Mittelverwendungs- und aufbringungsgruppen (1. und 2. Ebene)	RA 2023	VA 2023	RA - VA
223	Transferaufwand (laufende Transfers und Kapitaltransfers)	21.441,97	20.500,00	941,97
2231	Transferaufwand an Träger des öffentlichen Rechts	2.141,97	2.300,00	-158,03
2232	Transferaufwand an Beteiligungen			
2233	Transferaufwand an Unternehmen (mit Finanzunternehmen)			
2234	Transferaufwand an Haushalte und Organisationen ohne Erwerbscharakter	19.300,00	18.200,00	1.100,00
2235	Transferaufwand an das Ausland			
2236	Investitions- und Tilgungszuschüsse zwischen Unternehmungen und Betrieben der Gebietskörperschaft und der Gebietskörperschaft			
2237	Nicht finanzierungswirksamer Transferaufwand			
224	Finanzaufwand	0,00	0,00	0,00
2241	Zinsen aus Finanzschulden, Finanzierungsleasing, Forderungskauf und derivativen Finanzinstrumenten mit Grundgeschäft			
2242	Zinsen und sonstige Aufwendungen aus derivativen Finanzinstrumenten ohne Grundgeschäft			
2243	Gewinnentnahmen von Unternehmungen und marktbestimmten Betrieben der Gebietskörperschaft (innerhalb der Gebietskörperschaft)			
2244	Sonstiger Finanzaufwand			
2245	Nicht finanzierungswirksamer Finanzaufwand			
22	Summe Aufwendungen	69.214,90	71.300,00	-2.085,10
SA0	Saldo (0) Nettoergebnis (21 - 22)	-45.128,49	-49.000,00	3.871,51
230	Entnahmen von Haushaltsrücklagen	0,00	0,00	0,00
2301	Entnahmen von Haushaltsrücklagen			
240	Zuweisung an Haushaltsrücklagen	0,00	0,00	0,00
2401	Zuweisung an Haushaltsrücklagen			
23	Summe Haushaltsrücklagen	0,00	0,00	0,00
SA00	Nettoergebnis nach Zuweisung und Entnahmen von Haushaltsrücklagen (Saldo 0 +/- SU23)	-45.128,49	-49.000,00	3.871,51

Soziale Wohlfahrt und Wohnbauförderung (Gruppe 4)

MVAG	Mittelverwendungs- und aufbringungsgruppen (1. und 2. Ebene)	RA 2023	VA 2023	RA - VA
211	Erträge aus der operativen Verwaltungstätigkeit	92.542,72	15.800,00	76.742,72
2111	Erträge aus eigenen Abgaben			
2112	Erträge aus Ertragsanteilen			
2113	Erträge aus Gebühren			
2114	Erträge aus Leistungen	2.476,00	2.000,00	476,00
2115	Erträge aus Besitz und wirtschaftlicher Tätigkeit			
2116	Erträge aus Veräußerung und sonstige Erträge	90.066,72	13.800,00	76.266,72
2117	Nicht finanzierungswirksame operative Erträge			
212	Erträge aus Transfers	7.951,26	6.900,00	1.051,26
2121	Transferertrag von Trägern des öffentlichen Rechts	7.951,26	6.900,00	1.051,26
2122	Transferertrag von Beteiligungen			
2123	Transferertrag von Unternehmen (mit Finanzunternehmen)			
2124	Transferertrag von Haushalten und Organisationen ohne Erwerbscharakter			
2125	Transferertrag vom Ausland			
2126	Investitions- und Tilgungszuschüsse zwischen Unternehmungen und Betrieben der Gebietskörperschaft und der Gebietskörperschaft			
2127	Nicht finanzierungswirksamer Transferertrag			
213	Finanzerträge	0,00	0,00	0,00
2131	Erträge aus Zinsen			
2132	Erträge aus Zinsen aus derivativen Finanzinstrumenten ohne Grundgeschäft			
2133	Erträge aus Gewinnentnahmen von marktbestimmten Betrieben			
2134	Sonstige Finanzerträge			
2135	Erträge aus Dividenden/Gewinnausschüttungen			
2136	Sonstige nicht finanzierungswirksame Finanzerträge			
21	Summe Erträge	100.493,98	22.700,00	77.793,98
221	Personalaufwand	0,00	0,00	0,00
2211	Personalaufwand (Bezüge, Nebengeb., Mehrleistungen)			
2212	Gesetzlicher und freiwilliger Sozialaufwand			
2213	Sonstiger Personalaufwand			
2214	Nicht finanzierungswirksamer Personalaufwand			
222	Sachaufwand (ohne Transferaufwand)	37.213,95	49.200,00	-11.986,05
2221	Gebrauchs- und Verbrauchsgüter, Handelswaren	12.001,99	14.700,00	-2.698,01
2222	Verwaltungs- und Betriebsaufwand	189,70	600,00	-410,30
2223	Leasing- und Mietaufwand	5.832,00	5.500,00	332,00
2224	Instandhaltung			
2225	Sonstiger Sachaufwand	18.385,08	28.000,00	-9.614,92
2226	Nicht finanzierungswirksamer Sachaufwand	805,18	400,00	405,18

Soziale Wohlfahrt und Wohnbauförderung (Gruppe 4)

MVAG	Mittelverwendungs- und aufbringungsgruppen (1. und 2. Ebene)	RA 2023	VA 2023	RA - VA
223	Transferaufwand (laufende Transfers und Kapitaltransfers)	2.103.263,40	2.068.400,00	34.863,40
2231	Transferaufwand an Träger des öffentlichen Rechts	2.093.537,14	2.055.600,00	37.937,14
2232	Transferaufwand an Beteiligungen			
2233	Transferaufwand an Unternehmen (mit Finanzunternehmen)			
2234	Transferaufwand an Haushalte und Organisationen ohne Erwerbscharakter	9.726,26	12.800,00	-3.073,74
2235	Transferaufwand an das Ausland			
2236	Investitions- und Tilgungszuschüsse zwischen Unternehmungen und Betrieben der Gebietskörperschaft und der Gebietskörperschaft			
2237	Nicht finanzierungswirksamer Transferaufwand			
224	Finanzaufwand	0,00	0,00	0,00
2241	Zinsen aus Finanzschulden, Finanzierungsleasing, Forderungskauf und derivativen Finanzinstrumenten mit Grundgeschäft			
2242	Zinsen und sonstige Aufwendungen aus derivativen Finanzinstrumenten ohne Grundgeschäft			
2243	Gewinnentnahmen von Unternehmungen und marktbestimmten Betrieben der Gebietskörperschaft (innerhalb der Gebietskörperschaft)			
2244	Sonstiger Finanzaufwand			
2245	Nicht finanzierungswirksamer Finanzaufwand			
22	Summe Aufwendungen	2.140.477,35	2.117.600,00	22.877,35
SA0	Saldo (0) Nettoergebnis (21 - 22)	-2.039.983,37	-2.094.900,00	54.916,63
230	Entnahmen von Haushaltsrücklagen	0,00	0,00	0,00
2301	Entnahmen von Haushaltsrücklagen			
240	Zuweisung an Haushaltsrücklagen	0,00	0,00	0,00
2401	Zuweisung an Haushaltsrücklagen			
23	Summe Haushaltsrücklagen	0,00	0,00	0,00
SA00	Nettoergebnis nach Zuweisung und Entnahmen von Haushaltsrücklagen (Saldo 0 +/- SU23)	-2.039.983,37	-2.094.900,00	54.916,63

Gesundheit (Gruppe 5)

MVAG	Mittelverwendungs- und aufbringungsgruppen (1. und 2. Ebene)	RA 2023	VA 2023	RA - VA
211	Erträge aus der operativen Verwaltungstätigkeit	7.679,72	2.600,00	5.079,72
2111	Erträge aus eigenen Abgaben			
2112	Erträge aus Ertragsanteilen			
2113	Erträge aus Gebühren			
2114	Erträge aus Leistungen	3.842,73	2.600,00	1.242,73
2115	Erträge aus Besitz und wirtschaftlicher Tätigkeit			
2116	Erträge aus Veräußerung und sonstige Erträge	3.836,99		3.836,99
2117	Nicht finanzierungswirksame operative Erträge			
212	Erträge aus Transfers	6.976,77	5.900,00	1.076,77
2121	Transferertrag von Trägern des öffentlichen Rechts	6.976,77	5.900,00	1.076,77
2122	Transferertrag von Beteiligungen			
2123	Transferertrag von Unternehmen (mit Finanzunternehmen)			
2124	Transferertrag von Haushalten und Organisationen ohne Erwerbscharakter			
2125	Transferertrag vom Ausland			
2126	Investitions- und Tilgungszuschüsse zwischen Unternehmungen und Betrieben der Gebietskörperschaft und der Gebietskörperschaft			
2127	Nicht finanzierungswirksamer Transferertrag			
213	Finanzerträge	0,00	0,00	0,00
2131	Erträge aus Zinsen			
2132	Erträge aus Zinsen aus derivativen Finanzinstrumenten ohne Grundgeschäft			
2133	Erträge aus Gewinnentnahmen von marktbestimmten Betrieben			
2134	Sonstige Finanzerträge			
2135	Erträge aus Dividenden/Gewinnausschüttungen			
2136	Sonstige nicht finanzierungswirksame Finanzerträge			
21	Summe Erträge	14.656,49	8.500,00	6.156,49
221	Personalaufwand	0,00	0,00	0,00
2211	Personalaufwand (Bezüge, Nebengeb., Mehrleistungen)			
2212	Gesetzlicher und freiwilliger Sozialaufwand			
2213	Sonstiger Personalaufwand			
2214	Nicht finanzierungswirksamer Personalaufwand			
222	Sachaufwand (ohne Transferaufwand)	24.741,75	16.800,00	7.941,75
2221	Gebrauchs- und Verbrauchsgüter, Handelswaren	3.224,70	1.800,00	1.424,70
2222	Verwaltungs- und Betriebsaufwand	2.070,77	1.400,00	670,77
2223	Leasing- und Mietaufwand			
2224	Instandhaltung		1.000,00	-1.000,00
2225	Sonstiger Sachaufwand	19.446,28	12.600,00	6.846,28
2226	Nicht finanzierungswirksamer Sachaufwand			

Gesundheit (Gruppe 5)

MVAG	Mittelverwendungs- und aufbringungsgruppen (1. und 2. Ebene)	RA 2023	VA 2023	RA - VA
223	Transferaufwand (laufende Transfers und Kapitaltransfers)	954.041,64	913.700,00	40.341,64
2231	Transferaufwand an Träger des öffentlichen Rechts	954.041,64	913.700,00	40.341,64
2232	Transferaufwand an Beteiligungen			
2233	Transferaufwand an Unternehmen (mit Finanzunternehmen)			
2234	Transferaufwand an Haushalte und Organisationen ohne Erwerbscharakter			
2235	Transferaufwand an das Ausland			
2236	Investitions- und Tilgungszuschüsse zwischen Unternehmungen und Betrieben der Gebietskörperschaft und der Gebietskörperschaft			
2237	Nicht finanzierungswirksamer Transferaufwand			
224	Finanzaufwand	0,00	0,00	0,00
2241	Zinsen aus Finanzschulden, Finanzierungsleasing, Forderungskauf und derivativen Finanzinstrumenten mit Grundgeschäft			
2242	Zinsen und sonstige Aufwendungen aus derivativen Finanzinstrumenten ohne Grundgeschäft			
2243	Gewinnentnahmen von Unternehmungen und marktbestimmten Betrieben der Gebietskörperschaft (innerhalb der Gebietskörperschaft)			
2244	Sonstiger Finanzaufwand			
2245	Nicht finanzierungswirksamer Finanzaufwand			
22	Summe Aufwendungen	978.783,39	930.500,00	48.283,39
SA0	Saldo (0) Nettoergebnis (21 - 22)	-964.126,90	-922.000,00	-42.126,90
230	Entnahmen von Haushaltsrücklagen	0,00	0,00	0,00
2301	Entnahmen von Haushaltsrücklagen			
240	Zuweisung an Haushaltsrücklagen	0,00	0,00	0,00
2401	Zuweisung an Haushaltsrücklagen			
23	Summe Haushaltsrücklagen	0,00	0,00	0,00
SA00	Nettoergebnis nach Zuweisung und Entnahmen von Haushaltsrücklagen (Saldo 0 +/- SU23)	-964.126,90	-922.000,00	-42.126,90

Straßen- und Wasserbau, Verkehr (Gruppe 6)

MVAG	Mittelverwendungs- und aufbringungsgruppen (1. und 2. Ebene)	RA 2023	VA 2023	RA - VA
211	Erträge aus der operativen Verwaltungstätigkeit	330.758,60	0,00	330.758,60
2111	Erträge aus eigenen Abgaben			
2112	Erträge aus Ertragsanteilen			
2113	Erträge aus Gebühren			
2114	Erträge aus Leistungen	315.392,57		315.392,57
2115	Erträge aus Besitz und wirtschaftlicher Tätigkeit			
2116	Erträge aus Veräußerung und sonstige Erträge	15.366,03		15.366,03
2117	Nicht finanzierungswirksame operative Erträge			
212	Erträge aus Transfers	155.751,80	154.600,00	1.151,80
2121	Transferertrag von Trägern des öffentlichen Rechts			
2122	Transferertrag von Beteiligungen			
2123	Transferertrag von Unternehmen (mit Finanzunternehmen)			
2124	Transferertrag von Haushalten und Organisationen ohne Erwerbscharakter	7.920,00	17.500,00	-9.580,00
2125	Transferertrag vom Ausland			
2126	Investitions- und Tilgungszuschüsse zwischen Unternehmungen und Betrieben der Gebietskörperschaft und der Gebietskörperschaft			
2127	Nicht finanzierungswirksamer Transferertrag	147.831,80	137.100,00	10.731,80
213	Finanzerträge	0,00	0,00	0,00
2131	Erträge aus Zinsen			
2132	Erträge aus Zinsen aus derivativen Finanzinstrumenten ohne Grundgeschäft			
2133	Erträge aus Gewinnentnahmen von marktbestimmten Betrieben			
2134	Sonstige Finanzerträge			
2135	Erträge aus Dividenden/Gewinnausschüttungen			
2136	Sonstige nicht finanzierungswirksame Finanzerträge			
21	Summe Erträge	486.510,40	154.600,00	331.910,40
221	Personalaufwand	0,00	0,00	0,00
2211	Personalaufwand (Bezüge, Nebengeb., Mehrleistungen)			
2212	Gesetzlicher und freiwilliger Sozialaufwand			
2213	Sonstiger Personalaufwand			
2214	Nicht finanzierungswirksamer Personalaufwand			
222	Sachaufwand (ohne Transferaufwand)	1.319.359,05	1.200.700,00	118.659,05
2221	Gebrauchs- und Verbrauchsgüter, Handelswaren	11.966,70	6.800,00	5.166,70
2222	Verwaltungs- und Betriebsaufwand	12.188,73	300,00	11.888,73
2223	Leasing- und Mietaufwand	639,56	600,00	39,56
2224	Instandhaltung	185.128,24	81.000,00	104.128,24
2225	Sonstiger Sachaufwand	303.202,33	323.300,00	-20.097,67
2226	Nicht finanzierungswirksamer Sachaufwand	806.233,49	788.700,00	17.533,49

Straßen- und Wasserbau, Verkehr (Gruppe 6)

MVAG	Mittelverwendungs- und aufbringungsgruppen (1. und 2. Ebene)	RA 2023	VA 2023	RA - VA
223	Transferaufwand (laufende Transfers und Kapitaltransfers)	44.313,64	60.200,00	-15.886,36
2231	Transferaufwand an Träger des öffentlichen Rechts	44.313,64	60.200,00	-15.886,36
2232	Transferaufwand an Beteiligungen			
2233	Transferaufwand an Unternehmen (mit Finanzunternehmen)			
2234	Transferaufwand an Haushalte und Organisationen ohne Erwerbscharakter			
2235	Transferaufwand an das Ausland			
2236	Investitions- und Tilgungszuschüsse zwischen Unternehmungen und Betrieben der Gebietskörperschaft und der Gebietskörperschaft			
2237	Nicht finanzierungswirksamer Transferaufwand			
224	Finanzaufwand	0,00	0,00	0,00
2241	Zinsen aus Finanzschulden, Finanzierungsleasing, Forderungskauf und derivativen Finanzinstrumenten mit Grundgeschäft			
2242	Zinsen und sonstige Aufwendungen aus derivativen Finanzinstrumenten ohne Grundgeschäft			
2243	Gewinnentnahmen von Unternehmungen und marktbestimmten Betrieben der Gebietskörperschaft (innerhalb der Gebietskörperschaft)			
2244	Sonstiger Finanzaufwand			
2245	Nicht finanzierungswirksamer Finanzaufwand			
22	Summe Aufwendungen	1.363.672,69	1.260.900,00	102.772,69
SA0	Saldo (0) Nettoergebnis (21 - 22)	-877.162,29	-1.106.300,00	229.137,71
230	Entnahmen von Haushaltsrücklagen	0,00	0,00	0,00
2301	Entnahmen von Haushaltsrücklagen			
240	Zuweisung an Haushaltsrücklagen	0,00	0,00	0,00
2401	Zuweisung an Haushaltsrücklagen			
23	Summe Haushaltsrücklagen	0,00	0,00	0,00
SA00	Nettoergebnis nach Zuweisung und Entnahmen von Haushaltsrücklagen (Saldo 0 +/- SU23)	-877.162,29	-1.106.300,00	229.137,71

Wirtschaftsförderung (Gruppe 7)

MVAG	Mittelverwendungs- und aufbringungsgruppen (1. und 2. Ebene)	RA 2023	VA 2023	RA - VA
211	Erträge aus der operativen Verwaltungstätigkeit	745,54	1.100,00	-354,46
2111	Erträge aus eigenen Abgaben			
2112	Erträge aus Ertragsanteilen			
2113	Erträge aus Gebühren		300,00	-300,00
2114	Erträge aus Leistungen	745,54	800,00	-54,46
2115	Erträge aus Besitz und wirtschaftlicher Tätigkeit			
2116	Erträge aus Veräußerung und sonstige Erträge			
2117	Nicht finanzierungswirksame operative Erträge			
212	Erträge aus Transfers	115.000,00	115.000,00	0,00
2121	Transferertrag von Trägern des öffentlichen Rechts	115.000,00	115.000,00	
2122	Transferertrag von Beteiligungen			
2123	Transferertrag von Unternehmen (mit Finanzunternehmen)			
2124	Transferertrag von Haushalten und Organisationen ohne Erwerbscharakter			
2125	Transferertrag vom Ausland			
2126	Investitions- und Tilgungszuschüsse zwischen Unternehmungen und Betrieben der Gebietskörperschaft und der Gebietskörperschaft			
2127	Nicht finanzierungswirksamer Transferertrag			
213	Finanzerträge	0,00	0,00	0,00
2131	Erträge aus Zinsen			
2132	Erträge aus Zinsen aus derivativen Finanzinstrumenten ohne Grundgeschäft			
2133	Erträge aus Gewinnentnahmen von marktbestimmten Betrieben			
2134	Sonstige Finanzerträge			
2135	Erträge aus Dividenden/Gewinnausschüttungen			
2136	Sonstige nicht finanzierungswirksame Finanzerträge			
21	Summe Erträge	115.745,54	116.100,00	-354,46
221	Personalaufwand	0,00	0,00	0,00
2211	Personalaufwand (Bezüge, Nebengeb., Mehrleistungen)			
2212	Gesetzlicher und freiwilliger Sozialaufwand			
2213	Sonstiger Personalaufwand			
2214	Nicht finanzierungswirksamer Personalaufwand			
222	Sachaufwand (ohne Transferaufwand)	156.341,34	138.900,00	17.441,34
2221	Gebrauchs- und Verbrauchsgüter, Handelswaren		2.000,00	-2.000,00
2222	Verwaltungs- und Betriebsaufwand	5.228,64	1.700,00	3.528,64
2223	Leasing- und Mietaufwand	100,00	100,00	
2224	Instandhaltung			
2225	Sonstiger Sachaufwand	147.896,10	132.300,00	15.596,10
2226	Nicht finanzierungswirksamer Sachaufwand	3.116,60	2.800,00	316,60

Wirtschaftsförderung (Gruppe 7)

MVAG	Mittelverwendungs- und aufbringungsgruppen (1. und 2. Ebene)	RA 2023	VA 2023	RA - VA
223	Transferaufwand (laufende Transfers und Kapitaltransfers)	670.612,29	916.400,00	-245.787,71
2231	Transferaufwand an Träger des öffentlichen Rechts		1.000,00	-1.000,00
2232	Transferaufwand an Beteiligungen			
2233	Transferaufwand an Unternehmen (mit Finanzunternehmen)	661.331,90	903.800,00	-242.468,10
2234	Transferaufwand an Haushalte und Organisationen ohne Erwerbscharakter	9.280,39	11.600,00	-2.319,61
2235	Transferaufwand an das Ausland			
2236	Investitions- und Tilgungszuschüsse zwischen Unternehmungen und Betrieben der Gebietskörperschaft und der Gebietskörperschaft			
2237	Nicht finanzierungswirksamer Transferaufwand			
224	Finanzaufwand	0,00	0,00	0,00
2241	Zinsen aus Finanzschulden, Finanzierungsleasing, Forderungskauf und derivativen Finanzinstrumenten mit Grundgeschäft			
2242	Zinsen und sonstige Aufwendungen aus derivativen Finanzinstrumenten ohne Grundgeschäft			
2243	Gewinnentnahmen von Unternehmungen und marktbestimmten Betrieben der Gebietskörperschaft (innerhalb der Gebietskörperschaft)			
2244	Sonstiger Finanzaufwand			
2245	Nicht finanzierungswirksamer Finanzaufwand			
22	Summe Aufwendungen	826.953,63	1.055.300,00	-228.346,37
SA0	Saldo (0) Nettoergebnis (21 - 22)	-711.208,09	-939.200,00	227.991,91
230	Entnahmen von Haushaltsrücklagen	0,00	0,00	0,00
2301	Entnahmen von Haushaltsrücklagen			
240	Zuweisung an Haushaltsrücklagen	0,00	0,00	0,00
2401	Zuweisung an Haushaltsrücklagen			
23	Summe Haushaltsrücklagen	0,00	0,00	0,00
SA00	Nettoergebnis nach Zuweisung und Entnahmen von Haushaltsrücklagen (Saldo 0 +/- SU23)	-711.208,09	-939.200,00	227.991,91

Dienstleistungen (Gruppe 8)

MVAG	Mittelverwendungs- und aufbringungsgruppen (1. und 2. Ebene)	RA 2023	VA 2023	RA - VA
211	Erträge aus der operativen Verwaltungstätigkeit	4.009.963,34	4.194.800,00	-184.836,66
2111	Erträge aus eigenen Abgaben			
2112	Erträge aus Ertragsanteilen			
2113	Erträge aus Gebühren	2.466.005,70	2.474.500,00	-8.494,30
2114	Erträge aus Leistungen	1.164.803,15	1.381.700,00	-216.896,85
2115	Erträge aus Besitz und wirtschaftlicher Tätigkeit	289.080,79	296.000,00	-6.919,21
2116	Erträge aus Veräußerung und sonstige Erträge	47.629,50		47.629,50
2117	Nicht finanzierungswirksame operative Erträge	42.444,20	42.600,00	-155,80
212	Erträge aus Transfers	690.394,19	680.400,00	9.994,19
2121	Transferertrag von Trägern des öffentlichen Rechts	199.206,70	190.600,00	8.606,70
2122	Transferertrag von Beteiligungen			
2123	Transferertrag von Unternehmen (mit Finanzunternehmen)			
2124	Transferertrag von Haushalten und Organisationen ohne Erwerbscharakter			
2125	Transferertrag vom Ausland			
2126	Investitions- und Tilgungszuschüsse zwischen Unternehmungen und Betrieben der Gebietskörperschaft und der Gebietskörperschaft			
2127	Nicht finanzierungswirksamer Transferertrag	491.187,49	489.800,00	1.387,49
213	Finanzerträge	0,00	0,00	0,00
2131	Erträge aus Zinsen			
2132	Erträge aus Zinsen aus derivativen Finanzinstrumenten ohne Grundgeschäft			
2133	Erträge aus Gewinnentnahmen von marktbestimmten Betrieben			
2134	Sonstige Finanzerträge			
2135	Erträge aus Dividenden/Gewinnausschüttungen			
2136	Sonstige nicht finanzierungswirksame Finanzerträge			
21	Summe Erträge	4.700.357,53	4.875.200,00	-174.842,47
221	Personalaufwand	1.138.458,02	1.203.400,00	-64.941,98
2211	Personalaufwand (Bezüge, Nebengeb., Mehrleistungen)	898.394,50	893.200,00	5.194,50
2212	Gesetzlicher und freiwilliger Sozialaufwand	219.563,03	218.100,00	1.463,03
2213	Sonstiger Personalaufwand	3.183,04	4.000,00	-816,96
2214	Nicht finanzierungswirksamer Personalaufwand	17.317,45	88.100,00	-70.782,55
222	Sachaufwand (ohne Transferaufwand)	3.128.860,93	3.069.600,00	59.260,93
2221	Gebrauchs- und Verbrauchsgüter, Handelswaren	204.529,51	246.800,00	-42.270,49
2222	Verwaltungs- und Betriebsaufwand	375.959,09	328.200,00	47.759,09
2223	Leasing- und Mietaufwand	18.516,89	21.800,00	-3.283,11
2224	Instandhaltung	361.797,61	311.200,00	50.597,61
2225	Sonstiger Sachaufwand	1.052.264,15	1.079.200,00	-26.935,85
2226	Nicht finanzierungswirksamer Sachaufwand	1.115.793,68	1.082.400,00	33.393,68

Dienstleistungen (Gruppe 8)

MVAG	Mittelverwendungs- und aufbringungsgruppen (1. und 2. Ebene)	RA 2023	VA 2023	RA - VA
223	Transferaufwand (laufende Transfers und Kapitaltransfers)	188.558,83	183.500,00	5.058,83
2231	Transferaufwand an Träger des öffentlichen Rechts	188.558,83	183.500,00	5.058,83
2232	Transferaufwand an Beteiligungen			
2233	Transferaufwand an Unternehmen (mit Finanzunternehmen)			
2234	Transferaufwand an Haushalte und Organisationen ohne Erwerbscharakter			
2235	Transferaufwand an das Ausland			
2236	Investitions- und Tilgungszuschüsse zwischen Unternehmungen und Betrieben der Gebietskörperschaft und der Gebietskörperschaft			
2237	Nicht finanzierungswirksamer Transferaufwand			
224	Finanzaufwand	237.780,55	94.600,00	143.180,55
2241	Zinsen aus Finanzschulden, Finanzierungsleasing, Forderungskauf und derivativen Finanzinstrumenten mit Grundgeschäft	237.780,55	94.600,00	143.180,55
2242	Zinsen und sonstige Aufwendungen aus derivativen Finanzinstrumenten ohne Grundgeschäft			
2243	Gewinnentnahmen von Unternehmungen und marktbestimmten Betrieben der Gebietskörperschaft (innerhalb der Gebietskörperschaft)			
2244	Sonstiger Finanzaufwand			
2245	Nicht finanzierungswirksamer Finanzaufwand			
22	Summe Aufwendungen	4.693.658,33	4.551.100,00	142.558,33
SA0	Saldo (0) Nettoergebnis (21 - 22)	6.699,20	324.100,00	-317.400,80
230	Entnahmen von Haushaltsrücklagen	0,00	0,00	0,00
2301	Entnahmen von Haushaltsrücklagen			
240	Zuweisung an Haushaltsrücklagen	0,00	0,00	0,00
2401	Zuweisung an Haushaltsrücklagen			
23	Summe Haushaltsrücklagen	0,00	0,00	0,00
SA00	Nettoergebnis nach Zuweisung und Entnahmen von Haushaltsrücklagen (Saldo 0 +/- SU23)	6.699,20	324.100,00	-317.400,80

Finanzwirtschaft (Gruppe 9)

MVAG	Mittelverwendungs- und aufbringungsgruppen (1. und 2. Ebene)	RA 2023	VA 2023	RA - VA
211	Erträge aus der operativen Verwaltungstätigkeit	7.754.736,82	7.858.800,00	-104.063,18
2111	Erträge aus eigenen Abgaben	2.363.355,24	2.359.600,00	3.755,24
2112	Erträge aus Ertragsanteilen	5.391.381,58	5.499.200,00	-107.818,42
2113	Erträge aus Gebühren			
2114	Erträge aus Leistungen			
2115	Erträge aus Besitz und wirtschaftlicher Tätigkeit			
2116	Erträge aus Veräußerung und sonstige Erträge			
2117	Nicht finanzierungswirksame operative Erträge			
212	Erträge aus Transfers	242.411,64	209.700,00	32.711,64
2121	Transferertrag von Trägern des öffentlichen Rechts	242.261,64	209.200,00	33.061,64
2122	Transferertrag von Beteiligungen			
2123	Transferertrag von Unternehmen (mit Finanzunternehmen)			
2124	Transferertrag von Haushalten und Organisationen ohne Erwerbscharakter	150,00	500,00	-350,00
2125	Transferertrag vom Ausland			
2126	Investitions- und Tilgungszuschüsse zwischen Unternehmungen und Betrieben der Gebietskörperschaft und der Gebietskörperschaft			
2127	Nicht finanzierungswirksamer Transferertrag			
213	Finanzerträge	16.843,02	800,00	16.043,02
2131	Erträge aus Zinsen	16.093,96	800,00	15.293,96
2132	Erträge aus Zinsen aus derivativen Finanzinstrumenten ohne Grundgeschäft			
2133	Erträge aus Gewinnentnahmen von marktbestimmten Betrieben			
2134	Sonstige Finanzerträge			
2135	Erträge aus Dividenden/Gewinnausschüttungen	749,06		749,06
2136	Sonstige nicht finanzierungswirksame Finanzerträge			
21	Summe Erträge	8.013.991,48	8.069.300,00	-55.308,52
221	Personalaufwand	0,00	0,00	0,00
2211	Personalaufwand (Bezüge, Nebengeb., Mehrleistungen)			
2212	Gesetzlicher und freiwilliger Sozialaufwand			
2213	Sonstiger Personalaufwand			
2214	Nicht finanzierungswirksamer Personalaufwand			
222	Sachaufwand (ohne Transferaufwand)	4.023,45	600,00	3.423,45
2221	Gebrauchs- und Verbrauchsgüter, Handelswaren			
2222	Verwaltungs- und Betriebsaufwand			
2223	Leasing- und Mietaufwand			
2224	Instandhaltung			
2225	Sonstiger Sachaufwand	4.023,45	600,00	3.423,45
2226	Nicht finanzierungswirksamer Sachaufwand			

Finanzwirtschaft (Gruppe 9)

MVAG	Mittelverwendungs- und aufbringungsgruppen (1. und 2. Ebene)	RA 2023	VA 2023	RA - VA
223	Transferaufwand (laufende Transfers und Kapitaltransfers)	378.332,15	384.700,00	-6.367,85
2231	Transferaufwand an Träger des öffentlichen Rechts	378.332,15	384.700,00	-6.367,85
2232	Transferaufwand an Beteiligungen			
2233	Transferaufwand an Unternehmen (mit Finanzunternehmen)			
2234	Transferaufwand an Haushalte und Organisationen ohne Erwerbscharakter			
2235	Transferaufwand an das Ausland			
2236	Investitions- und Tilgungszuschüsse zwischen Unternehmungen und Betrieben der Gebietskörperschaft und der Gebietskörperschaft			
2237	Nicht finanzierungswirksamer Transferaufwand			
224	Finanzaufwand	7.595,28	7.700,00	-104,72
2241	Zinsen aus Finanzschulden, Finanzierungsleasing, Forderungskauf und derivativen Finanzinstrumenten mit Grundgeschäft			
2242	Zinsen und sonstige Aufwendungen aus derivativen Finanzinstrumenten ohne Grundgeschäft			
2243	Gewinnentnahmen von Unternehmungen und marktbestimmten Betrieben der Gebietskörperschaft (innerhalb der Gebietskörperschaft)			
2244	Sonstiger Finanzaufwand	7.395,47	7.700,00	-304,53
2245	Nicht finanzierungswirksamer Finanzaufwand	199,81		199,81
22	Summe Aufwendungen	389.950,88	393.000,00	-3.049,12
SA0	Saldo (0) Nettoergebnis (21 - 22)	7.624.040,60	7.676.300,00	-52.259,40
230	Entnahmen von Haushaltsrücklagen	4.058,02	0,00	4.058,02
2301	Entnahmen von Haushaltsrücklagen	4.058,02		4.058,02
240	Zuweisung an Haushaltsrücklagen	1.510.762,42	495.000,00	1.015.762,42
2401	Zuweisung an Haushaltsrücklagen	1.510.762,42	495.000,00	1.015.762,42
23	Summe Haushaltsrücklagen	-1.506.704,40	-495.000,00	-1.011.704,40
SA00	Nettoergebnis nach Zuweisung und Entnahmen von Haushaltsrücklagen (Saldo 0 +/- SU23)	6.117.336,20	7.181.300,00	-1.063.963,80

Finanzierungshaushalt Bereichsbudget 1. und 2. Ebene
(Anlage 1b)

Vertretungskörper und allgemeine Verwaltung (Gruppe 0)

MVAG	Mittelverwendungs- und aufbringungsgruppen (1. und 2. Ebene)	RA 2023	VA 2023	RA - VA
311	Einzahlungen aus der operativen Verwaltungstätigkeit	393.552,25	448.100,00	-54.547,75
3111	Einzahlungen aus eigenen Abgaben			
3112	Einzahlungen aus Ertragsanteilen			
3113	Einzahlungen aus Gebühren			
3114	Einzahlungen aus Leistungen	363.287,31	411.500,00	-48.212,69
3115	Einzahlungen aus Besitz und wirtschaftlicher Tätigkeit	2.400,00	2.400,00	
3116	Einzahlungen aus Veräußerung von geringwertigen Wirtschaftsgütern (GWG) und sonstige Einzahlungen	27.864,94	34.200,00	-6.335,06
312	Einzahlungen aus Transfers (ohne Kapitaltransfers)	0,00	0,00	0,00
3121	Transferzahlungen von Trägern des öffentlichen Rechts			
3122	Transferzahlungen von Beteiligten			
3123	Transferzahlungen von Unternehmen (inkl. Finanzunternehmen)			
3124	Transferzahlungen von Haushalte und Organisationen ohne Erwerbscharakter			
3125	Transferzahlungen vom Ausland			
3126	Investitions- und Tilgungszuschüsse zwischen Unternehmungen und Betrieben der Gebietskörperschaft und der Gebietskörperschaft			
313	Einzahlungen aus Finanzerträgen	0,00	0,00	0,00
3131	Einzahlungen aus Zinserträgen			
3133	Einzahlungen aus Gewinnentnahmen von marktbestimmten Betrieben			
3134	Sonstige Einzahlungen aus Finanzerträgen			
3135	Einzahlungen aus Dividenden/Gewinnausschüttungen			
31	Summe Einzahlungen operative Gebarung	393.552,25	448.100,00	-54.547,75
321	Auszahlungen aus Personalaufwand	682.195,62	680.100,00	2.095,62
3211	Auszahlungen für Personalaufwand Bezüge, Nebengebühren, und Mehrleistungsvergütungen)	566.101,76	563.200,00	2.901,76
3212	Auszahlungen für gesetzliche und freiwillige Sozialaufwendungen	110.157,67	110.600,00	-442,33
3213	Auszahlungen aus sonstigem Personalaufwand	5.936,19	6.300,00	-363,81
322	Auszahlungen aus Sachaufwand (ohne Transferaufwand)	629.201,46	597.300,00	31.901,46
3221	Auszahlungen für Gebrauchs- und Verbrauchsgüter, Handelswaren	15.776,48	24.300,00	-8.523,52
3222	Auszahlungen für Verwaltungs- und Betriebsaufwand	82.017,90	75.300,00	6.717,90
3223	Auszahlungen für Leasing- und Mietaufwand	2.558,04	3.600,00	-1.041,96
3224	Auszahlungen für Instandhaltung	80.190,56	68.600,00	11.590,56
3225	Sonstige Auszahlungen aus Sachaufwand	448.658,48	425.500,00	23.158,48
323	Auszahlungen aus Transfers (ohne Kapitaltransfers)	505.031,79	516.600,00	-11.568,21
3231	Transferzahlungen an Träger des öffentlichen Rechts	493.449,09	507.800,00	-14.350,91
3232	Transferzahlungen an Beteiligten			
3233	Transferzahlungen an Unternehmen (inkl. Finanzunternehmen)			

Vertretungskörper und allgemeine Verwaltung (Gruppe 0)

MVAG	Mittelverwendungs- und aufbringungsgruppen (1. und 2. Ebene)	RA 2023	VA 2023	RA - VA
3234	Transferzahlungen an Haushalte und Organisationen ohne Erwerbscharakter	11.582,70	8.800,00	2.782,70
3235	Transferzahlungen an das Ausland			
3236	Investitions- und Tilgungszuschüsse zwischen Unternehmungen und Betrieben der Gebietskörperschaft und der Gebietskörperschaft			
324	Auszahlungen aus Finanzaufwand	0,00	0,00	0,00
3241	Auszahlungen für Zinsaufwand, für Finanzierungsleasing, für Forderungskauf, für Finanzschulden und derivative Finanzinstrumente			
3242	Auszahlungen für Zinsen aus derivativen Finanzinstrumenten ohne Grundgeschäft			
3243	Auszahlung aus Gewinnentnahmen von marktbestimmten Betrieben			
3244	Sonstige Auszahlungen aus Finanzaufwendungen			
32	Summe Auszahlungen operative Gebarung	1.816.428,87	1.794.000,00	22.428,87
SA1	Saldo (1) Geldfluss aus der Operativen Gebarung (31 – 32)	-1.422.876,62	-1.345.900,00	-76.976,62
331	Einzahlungen aus der Investitionstätigkeit	0,00	0,00	0,00
3311	Einzahlungen aus der Veräußerung von immateriellem Vermögen			
3312	Einzahlungen aus der Veräußerung von Grundstücken und Grundstückeinrichtungen			
3313	Einzahlungen aus der Veräußerung von Gebäuden und Bauten			
3314	Einzahlungen aus der Veräußerung von technischen Anlagen, Fahrzeuge und Maschinen			
3315	Einzahlungen aus der Veräußerung von Amts-, Betriebs- und Geschäftsausstattung			
3316	Einzahlungen aus der Veräußerung von Kulturgütern			
3317	Einzahlungen aus der Veräußerung von Beteiligungen			
332	Einzahlungen aus der Rückzahlung von Darlehen sowie gewährten Vorschüssen	0,00	0,00	0,00
3321	Einzahlungen aus Darlehen an Träger des öffentlichen Rechts			
3322	Einzahlungen aus Darlehen an Beteiligungen			
3323	Einzahlungen aus Darlehen an Unternehmen und Haushalte			
3325	Einzahlungen aus Vorschüssen und Anzahlungen			
333	Einzahlungen aus Kapitaltransfers	5.000,00	51.100,00	-46.100,00
3331	Kapitaltransferzahlungen von Trägern des öffentlichen Rechts	5.000,00	51.100,00	-46.100,00
3332	Kapitaltransferzahlungen von Beteiligungen			
3333	Kapitaltransferzahlungen von Unternehmen			
3334	Kapitaltransferzahlungen von Haushalten und Organisationen ohne Erwerbscharakter			
3335	Kapitaltransferzahlungen vom Ausland			
33	Summe Einzahlungen investive Gebarung	5.000,00	51.100,00	-46.100,00
341	Auszahlungen aus der Investitionstätigkeit	1.755,60	100.500,00	-98.744,40
3411	Auszahlungen für den Erwerb von immateriellem Vermögen	555,60	97.500,00	-96.944,40

Vertretungskörper und allgemeine Verwaltung (Gruppe 0)

MVAG	Mittelverwendungs- und aufbringungsgruppen (1. und 2. Ebene)	RA 2023	VA 2023	RA - VA
3412	Auszahlungen für den Erwerb von Grundstücken und Grundstückseinrichtungen			
3413	Auszahlungen für den Erwerb von Gebäuden und Bauten			
3414	Auszahlungen für den Erwerb von technischen Anlagen, Fahrzeuge und Maschinen			
3415	Auszahlungen für den Erwerb von Amts-, Betriebs- und Geschäftsausstattung	1.200,00	3.000,00	-1.800,00
3416	Auszahlungen für den Erwerb von Kulturgütern			
3417	Auszahlungen für den Erwerb von Beteiligungen			
342	Auszahlungen von gewährten Darlehen sowie gewährten Vorschüssen	0,00	0,00	0,00
3421	Auszahlung von Darlehen an Träger des öffentlichen Rechts			
3422	Auszahlung von Darlehen an Beteiligungen			
3423	Auszahlung von Darlehen an Unternehmen und Haushalte			
3425	Auszahlungen von Vorschüssen und Anzahlungen			
343	Auszahlungen aus Kapitaltransfers	0,00	0,00	0,00
3431	Kapitaltransferzahlungen an Träger des öffentlichen Rechts			
3432	Kapitaltransferzahlungen an Beteiligungen			
3433	Kapitaltransferzahlungen an Unternehmen (Finanzunternehmen)			
3434	Kapitaltransferzahlungen an Haushalte und Organisationen ohne Erwerbscharakter			
3435	Kapitaltransferzahlungen an das Ausland			
34	Summe Auszahlungen investive Gebarung	1.755,60	100.500,00	-98.744,40
SA2	Saldo (2) Geldfluss aus der Investiven Gebarung (33 – 34)	3.244,40	-49.400,00	52.644,40
SA3	Saldo (3) Nettofinanzierungssaldo (Saldo 1 + Saldo 2)	-1.419.632,22	-1.395.300,00	-24.332,22
351	Einzahlungen aus der Aufnahme von Finanzschulden	0,00	0,00	0,00
3511	Einzahlungen aus empfangenen Darlehen von öffentlichen Körperschaften und Rechtsträgern			
3512	Einzahlungen aus empfangenen Darlehen von Beteiligungen			
3513	Einzahlungen aus empfangenen Darlehen von Unternehmen und privaten Haushalten			
3514	Einzahlungen aus Finanzschulden (Finanzunternehmen)			
353	Einzahlungen infolge eines Kapitaltausch bei derivativen Finanzinstrumenten mit Grundgeschäft	0,00	0,00	0,00
3530	Einzahlungen infolge eines Kapitaltausch bei derivativen Finanzinstrumenten mit Grundgeschäft			
355	Einzahlungen aus dem Abgang von Finanzinstrumenten	0,00	0,00	0,00
3550	Einzahlungen aus dem Abgang von Finanzinstrumenten			
35	Summe Einzahlungen aus der Finanzierungstätigkeit	0,00	0,00	0,00
361	Auszahlungen aus der Tilgung von Finanzschulden	0,00	0,00	0,00

Vertretungskörper und allgemeine Verwaltung (Gruppe 0)

MVAG	Mittelverwendungs- und aufbringungsgruppen (1. und 2. Ebene)	RA 2023	VA 2023	RA - VA
3611	Auszahlungen aus empfangenen Darlehen von öffentlichen Körperschaften und Rechtsträgern			
3612	Auszahlungen aus empfangenen Darlehen von Beteiligungen			
3613	Auszahlungen aus empfangenen Darlehen von Unternehmen und privaten Haushalten			
3614	Auszahlungen aus Finanzschulden			
3615	Auszahlung aus der Rückzahlung von Leasingverbindlichkeiten			
363	Auszahlungen infolge eines Kapitaltausch bei derivativen Finanzinstrumenten mit Grundgeschäft	0,00	0,00	0,00
3630	Auszahlungen infolge eines Kapitaltausch bei derivativen Finanzinstrumenten mit Grundgeschäft			
365	Auszahlungen für den Erwerb von Finanzinstrumenten	0,00	0,00	0,00
3650	Auszahlungen für den Erwerb von Finanzinstrumenten			
36	Summe Auszahlungen aus der Finanzierungstätigkeit	0,00	0,00	0,00
SA4	Saldo (4) Geldfluss aus der Finanzierungstätigkeit (35 – 36)	0,00	0,00	0,00
SA5	Saldo (5) Geldfluss aus der voranschlagswirksamen Gebarung (Saldo 3 + Saldo 4)	-1.419.632,22	-1.395.300,00	-24.332,22

Öffentliche Ordnung und Sicherheit (Gruppe 1)

MVAG	Mittelverwendungs- und aufbringungsgruppen (1. und 2. Ebene)	RA 2023	VA 2023	RA - VA
311	Einzahlungen aus der operativen Verwaltungstätigkeit	9.190,45	5.300,00	3.890,45
3111	Einzahlungen aus eigenen Abgaben			
3112	Einzahlungen aus Ertragsanteilen			
3113	Einzahlungen aus Gebühren			
3114	Einzahlungen aus Leistungen	3.000,00		3.000,00
3115	Einzahlungen aus Besitz und wirtschaftlicher Tätigkeit	5.065,25	4.600,00	465,25
3116	Einzahlungen aus Veräußerung von geringwertigen Wirtschaftsgütern (GWG) und sonstige Einzahlungen	1.125,20	700,00	425,20
312	Einzahlungen aus Transfers (ohne Kapitaltransfers)	254.510,90	253.000,00	1.510,90
3121	Transferzahlungen von Trägern des öffentlichen Rechts	760,90		760,90
3122	Transferzahlungen von Beteiligten			
3123	Transferzahlungen von Unternehmen (inkl. Finanzunternehmen)	252.000,00	252.000,00	
3124	Transferzahlungen von Haushalte und Organisationen ohne Erwerbscharakter	1.750,00	1.000,00	750,00
3125	Transferzahlungen vom Ausland			
3126	Investitions- und Tilgungszuschüsse zwischen Unternehmungen und Betrieben der Gebietskörperschaft und der Gebietskörperschaft			
313	Einzahlungen aus Finanzerträgen	0,00	0,00	0,00
3131	Einzahlungen aus Zinserträgen			
3133	Einzahlungen aus Gewinnentnahmen von marktbestimmten Betrieben			
3134	Sonstige Einzahlungen aus Finanzerträgen			
3135	Einzahlungen aus Dividenden/Gewinnausschüttungen			
31	Summe Einzahlungen operative Gebarung	263.701,35	258.300,00	5.401,35
321	Auszahlungen aus Personalaufwand	0,00	0,00	0,00
3211	Auszahlungen für Personalaufwand Bezüge, Nebengebühren, und Mehrleistungsvergütungen)			
3212	Auszahlungen für gesetzliche und freiwillige Sozialaufwendungen			
3213	Auszahlungen aus sonstigem Personalaufwand			
322	Auszahlungen aus Sachaufwand (ohne Transferaufwand)	221.897,46	118.800,00	103.097,46
3221	Auszahlungen für Gebrauchs- und Verbrauchsgüter, Handelswaren	33.190,76	26.400,00	6.790,76
3222	Auszahlungen für Verwaltungs- und Betriebsaufwand	46.131,57	42.100,00	4.031,57
3223	Auszahlungen für Leasing- und Mietaufwand	15.120,00	15.200,00	-80,00
3224	Auszahlungen für Instandhaltung	25.503,08	19.500,00	6.003,08
3225	Sonstige Auszahlungen aus Sachaufwand	101.952,05	15.600,00	86.352,05
323	Auszahlungen aus Transfers (ohne Kapitaltransfers)	2.543,25	6.300,00	-3.756,75
3231	Transferzahlungen an Träger des öffentlichen Rechts	1.801,25	2.100,00	-298,75
3232	Transferzahlungen an Beteiligten			
3233	Transferzahlungen an Unternehmen (inkl. Finanzunternehmen)			

Öffentliche Ordnung und Sicherheit (Gruppe 1)

MVAG	Mittelverwendungs- und aufbringungsgruppen (1. und 2. Ebene)	RA 2023	VA 2023	RA - VA
3234	Transferzahlungen an Haushalte und Organisationen ohne Erwerbscharakter	742,00	4.200,00	-3.458,00
3235	Transferzahlungen an das Ausland			
3236	Investitions- und Tilgungszuschüsse zwischen Unternehmungen und Betrieben der Gebietskörperschaft und der Gebietskörperschaft			
324	Auszahlungen aus Finanzaufwand	0,00	0,00	0,00
3241	Auszahlungen für Zinsaufwand, für Finanzierungsleasing, für Forderungskauf, für Finanzschulden und derivative Finanzinstrumente			
3242	Auszahlungen für Zinsen aus derivativen Finanzinstrumenten ohne Grundgeschäft			
3243	Auszahlung aus Gewinnentnahmen von marktbestimmten Betrieben			
3244	Sonstige Auszahlungen aus Finanzaufwendungen			
32	Summe Auszahlungen operative Gebarung	224.440,71	125.100,00	99.340,71
SA1	Saldo (1) Geldfluss aus der Operativen Gebarung (31 – 32)	39.260,64	133.200,00	-93.939,36
331	Einzahlungen aus der Investitionstätigkeit	0,00	0,00	0,00
3311	Einzahlungen aus der Veräußerung von immateriellem Vermögen			
3312	Einzahlungen aus der Veräußerung von Grundstücken und Grundstückeinrichtungen			
3313	Einzahlungen aus der Veräußerung von Gebäuden und Bauten			
3314	Einzahlungen aus der Veräußerung von technischen Anlagen, Fahrzeuge und Maschinen			
3315	Einzahlungen aus der Veräußerung von Amts-, Betriebs- und Geschäftsausstattung			
3316	Einzahlungen aus der Veräußerung von Kulturgütern			
3317	Einzahlungen aus der Veräußerung von Beteiligungen			
332	Einzahlungen aus der Rückzahlung von Darlehen sowie gewährten Vorschüssen	0,00	0,00	0,00
3321	Einzahlungen aus Darlehen an Träger des öffentlichen Rechts			
3322	Einzahlungen aus Darlehen an Beteiligungen			
3323	Einzahlungen aus Darlehen an Unternehmen und Haushalte			
3325	Einzahlungen aus Vorschüssen und Anzahlungen			
333	Einzahlungen aus Kapitaltransfers	1.547.130,70	1.855.000,00	-307.869,30
3331	Kapitaltransferzahlungen von Trägern des öffentlichen Rechts	463.312,08	1.670.000,00	-1.206.687,92
3332	Kapitaltransferzahlungen von Beteiligungen			
3333	Kapitaltransferzahlungen von Unternehmen	1.083.818,62	84.000,00	999.818,62
3334	Kapitaltransferzahlungen von Haushalten und Organisationen ohne Erwerbscharakter		101.000,00	-101.000,00
3335	Kapitaltransferzahlungen vom Ausland			
33	Summe Einzahlungen investive Gebarung	1.547.130,70	1.855.000,00	-307.869,30
341	Auszahlungen aus der Investitionstätigkeit	2.033.943,54	2.293.200,00	-259.256,46
3411	Auszahlungen für den Erwerb von immateriellem Vermögen			

Öffentliche Ordnung und Sicherheit (Gruppe 1)

MVAG	Mittelverwendungs- und aufbringungsgruppen (1. und 2. Ebene)	RA 2023	VA 2023	RA - VA
3412	Auszahlungen für den Erwerb von Grundstücken und Grundstückseinrichtungen			
3413	Auszahlungen für den Erwerb von Gebäuden und Bauten	930.239,89	1.970.200,00	-1.039.960,11
3414	Auszahlungen für den Erwerb von technischen Anlagen, Fahrzeuge und Maschinen	1.085.469,70	313.000,00	772.469,70
3415	Auszahlungen für den Erwerb von Amts-, Betriebs- und Geschäftsausstattung	18.233,95	10.000,00	8.233,95
3416	Auszahlungen für den Erwerb von Kulturgütern			
3417	Auszahlungen für den Erwerb von Beteiligungen			
342	Auszahlungen von gewährten Darlehen sowie gewährten Vorschüssen	0,00	0,00	0,00
3421	Auszahlung von Darlehen an Träger des öffentlichen Rechts			
3422	Auszahlung von Darlehen an Beteiligungen			
3423	Auszahlung von Darlehen an Unternehmen und Haushalte			
3425	Auszahlungen von Vorschüssen und Anzahlungen			
343	Auszahlungen aus Kapitaltransfers	3.000,00	3.000,00	0,00
3431	Kapitaltransferzahlungen an Träger des öffentlichen Rechts			
3432	Kapitaltransferzahlungen an Beteiligungen			
3433	Kapitaltransferzahlungen an Unternehmen (Finanzunternehmen)			
3434	Kapitaltransferzahlungen an Haushalte und Organisationen ohne Erwerbscharakter	3.000,00	3.000,00	
3435	Kapitaltransferzahlungen an das Ausland			
34	Summe Auszahlungen investive Gebarung	2.036.943,54	2.296.200,00	-259.256,46
SA2	Saldo (2) Geldfluss aus der Investiven Gebarung (33 – 34)	-489.812,84	-441.200,00	-48.612,84
SA3	Saldo (3) Nettofinanzierungssaldo (Saldo 1 + Saldo 2)	-450.552,20	-308.000,00	-142.552,20
351	Einzahlungen aus der Aufnahme von Finanzschulden	0,00	0,00	0,00
3511	Einzahlungen aus empfangenen Darlehen von öffentlichen Körperschaften und Rechtsträgern			
3512	Einzahlungen aus empfangenen Darlehen von Beteiligungen			
3513	Einzahlungen aus empfangenen Darlehen von Unternehmen und privaten Haushalten			
3514	Einzahlungen aus Finanzschulden (Finanzunternehmen)			
353	Einzahlungen infolge eines Kapitaltausch bei derivativen Finanzinstrumenten mit Grundgeschäft	0,00	0,00	0,00
3530	Einzahlungen infolge eines Kapitaltausch bei derivativen Finanzinstrumenten mit Grundgeschäft			
355	Einzahlungen aus dem Abgang von Finanzinstrumenten	0,00	0,00	0,00
3550	Einzahlungen aus dem Abgang von Finanzinstrumenten			
35	Summe Einzahlungen aus der Finanzierungstätigkeit	0,00	0,00	0,00
361	Auszahlungen aus der Tilgung von Finanzschulden	0,00	0,00	0,00

Öffentliche Ordnung und Sicherheit (Gruppe 1)

MVAG	Mittelverwendungs- und aufbringungsgruppen (1. und 2. Ebene)	RA 2023	VA 2023	RA - VA
3611	Auszahlungen aus empfangenen Darlehen von öffentlichen Körperschaften und Rechtsträgern			
3612	Auszahlungen aus empfangenen Darlehen von Beteiligungen			
3613	Auszahlungen aus empfangenen Darlehen von Unternehmen und privaten Haushalten			
3614	Auszahlungen aus Finanzschulden			
3615	Auszahlung aus der Rückzahlung von Leasingverbindlichkeiten			
363	Auszahlungen infolge eines Kapitaltausch bei derivativen Finanzinstrumenten mit Grundgeschäft	0,00	0,00	0,00
3630	Auszahlungen infolge eines Kapitaltausch bei derivativen Finanzinstrumenten mit Grundgeschäft			
365	Auszahlungen für den Erwerb von Finanzinstrumenten	0,00	0,00	0,00
3650	Auszahlungen für den Erwerb von Finanzinstrumenten			
36	Summe Auszahlungen aus der Finanzierungstätigkeit	0,00	0,00	0,00
SA4	Saldo (4) Geldfluss aus der Finanzierungstätigkeit (35 – 36)	0,00	0,00	0,00
SA5	Saldo (5) Geldfluss aus der voranschlagswirksamen Gebarung (Saldo 3 + Saldo 4)	-450.552,20	-308.000,00	-142.552,20

Unterricht, Erziehung, Sport und Wissenschaft (Gruppe 2)

MVAG	Mittelverwendungs- und aufbringungsgruppen (1. und 2. Ebene)	RA 2023	VA 2023	RA - VA
311	Einzahlungen aus der operativen Verwaltungstätigkeit	104.785,75	72.700,00	32.085,75
3111	Einzahlungen aus eigenen Abgaben			
3112	Einzahlungen aus Ertragsanteilen			
3113	Einzahlungen aus Gebühren			
3114	Einzahlungen aus Leistungen	81.086,59	54.100,00	26.986,59
3115	Einzahlungen aus Besitz und wirtschaftlicher Tätigkeit	22.506,24	18.600,00	3.906,24
3116	Einzahlungen aus Veräußerung von geringwertigen Wirtschaftsgütern (GWG) und sonstige Einzahlungen	1.192,92		1.192,92
312	Einzahlungen aus Transfers (ohne Kapitaltransfers)	61.532,16	82.300,00	-20.767,84
3121	Transferzahlungen von Trägern des öffentlichen Rechts	61.532,16	82.300,00	-20.767,84
3122	Transferzahlungen von Beteiligten			
3123	Transferzahlungen von Unternehmen (inkl. Finanzunternehmen)			
3124	Transferzahlungen von Haushalte und Organisationen ohne Erwerbscharakter			
3125	Transferzahlungen vom Ausland			
3126	Investitions- und Tilgungszuschüsse zwischen Unternehmungen und Betrieben der Gebietskörperschaft und der Gebietskörperschaft			
313	Einzahlungen aus Finanzerträgen	0,00	0,00	0,00
3131	Einzahlungen aus Zinserträgen			
3133	Einzahlungen aus Gewinnentnahmen von marktbestimmten Betrieben			
3134	Sonstige Einzahlungen aus Finanzerträgen			
3135	Einzahlungen aus Dividenden/Gewinnausschüttungen			
31	Summe Einzahlungen operative Gebarung	166.317,91	155.000,00	11.317,91
321	Auszahlungen aus Personalaufwand	18.828,70	24.300,00	-5.471,30
3211	Auszahlungen für Personalaufwand Bezüge, Nebengebühren, und Mehrleistungsvergütungen)	16.491,74	19.200,00	-2.708,26
3212	Auszahlungen für gesetzliche und freiwillige Sozialaufwendungen	2.336,96	5.100,00	-2.763,04
3213	Auszahlungen aus sonstigem Personalaufwand			
322	Auszahlungen aus Sachaufwand (ohne Transferaufwand)	471.445,69	435.600,00	35.845,69
3221	Auszahlungen für Gebrauchs- und Verbrauchsgüter, Handelswaren	29.692,21	42.100,00	-12.407,79
3222	Auszahlungen für Verwaltungs- und Betriebsaufwand	69.291,66	63.500,00	5.791,66
3223	Auszahlungen für Leasing- und Mietaufwand	16.605,78	16.200,00	405,78
3224	Auszahlungen für Instandhaltung	13.451,55	23.000,00	-9.548,45
3225	Sonstige Auszahlungen aus Sachaufwand	342.404,49	290.800,00	51.604,49
323	Auszahlungen aus Transfers (ohne Kapitaltransfers)	1.011.850,36	970.400,00	41.450,36
3231	Transferzahlungen an Träger des öffentlichen Rechts	577.081,11	572.400,00	4.681,11
3232	Transferzahlungen an Beteiligten			
3233	Transferzahlungen an Unternehmen (inkl. Finanzunternehmen)	406.785,65	366.000,00	40.785,65

Unterricht, Erziehung, Sport und Wissenschaft (Gruppe 2)

MVAG	Mittelverwendungs- und aufbringungsgruppen (1. und 2. Ebene)	RA 2023	VA 2023	RA - VA
3234	Transferzahlungen an Haushalte und Organisationen ohne Erwerbscharakter	27.983,60	32.000,00	-4.016,40
3235	Transferzahlungen an das Ausland			
3236	Investitions- und Tilgungszuschüsse zwischen Unternehmungen und Betrieben der Gebietskörperschaft und der Gebietskörperschaft			
324	Auszahlungen aus Finanzaufwand	0,00	0,00	0,00
3241	Auszahlungen für Zinsaufwand, für Finanzierungsleasing, für Forderungskauf, für Finanzschulden und derivative Finanzinstrumente			
3242	Auszahlungen für Zinsen aus derivativen Finanzinstrumenten ohne Grundgeschäft			
3243	Auszahlung aus Gewinnentnahmen von marktbestimmten Betrieben			
3244	Sonstige Auszahlungen aus Finanzaufwendungen			
32	Summe Auszahlungen operative Gebarung	1.502.124,75	1.430.300,00	71.824,75
SA1	Saldo (1) Geldfluss aus der Operativen Gebarung (31 – 32)	-1.335.806,84	-1.275.300,00	-60.506,84
331	Einzahlungen aus der Investitionstätigkeit	0,00	0,00	0,00
3311	Einzahlungen aus der Veräußerung von immateriellem Vermögen			
3312	Einzahlungen aus der Veräußerung von Grundstücken und Grundstückeinrichtungen			
3313	Einzahlungen aus der Veräußerung von Gebäuden und Bauten			
3314	Einzahlungen aus der Veräußerung von technischen Anlagen, Fahrzeuge und Maschinen			
3315	Einzahlungen aus der Veräußerung von Amts-, Betriebs- und Geschäftsausstattung			
3316	Einzahlungen aus der Veräußerung von Kulturgütern			
3317	Einzahlungen aus der Veräußerung von Beteiligungen			
332	Einzahlungen aus der Rückzahlung von Darlehen sowie gewährten Vorschüssen	0,00	0,00	0,00
3321	Einzahlungen aus Darlehen an Träger des öffentlichen Rechts			
3322	Einzahlungen aus Darlehen an Beteiligungen			
3323	Einzahlungen aus Darlehen an Unternehmen und Haushalte			
3325	Einzahlungen aus Vorschüssen und Anzahlungen			
333	Einzahlungen aus Kapitaltransfers	51.744,89	52.200,00	-455,11
3331	Kapitaltransferzahlungen von Trägern des öffentlichen Rechts	51.744,89	52.200,00	-455,11
3332	Kapitaltransferzahlungen von Beteiligungen			
3333	Kapitaltransferzahlungen von Unternehmen			
3334	Kapitaltransferzahlungen von Haushalten und Organisationen ohne Erwerbscharakter			
3335	Kapitaltransferzahlungen vom Ausland			
33	Summe Einzahlungen investive Gebarung	51.744,89	52.200,00	-455,11
341	Auszahlungen aus der Investitionstätigkeit	59.459,80	31.800,00	27.659,80
3411	Auszahlungen für den Erwerb von immateriellem Vermögen	27.781,45	27.800,00	-18,55

Unterricht, Erziehung, Sport und Wissenschaft (Gruppe 2)

MVAG	Mittelverwendungs- und aufbringungsgruppen (1. und 2. Ebene)	RA 2023	VA 2023	RA - VA
3412	Auszahlungen für den Erwerb von Grundstücken und Grundstückseinrichtungen			
3413	Auszahlungen für den Erwerb von Gebäuden und Bauten	22.320,15		22.320,15
3414	Auszahlungen für den Erwerb von technischen Anlagen, Fahrzeuge und Maschinen			
3415	Auszahlungen für den Erwerb von Amts-, Betriebs- und Geschäftsausstattung	9.358,20	4.000,00	5.358,20
3416	Auszahlungen für den Erwerb von Kulturgütern			
3417	Auszahlungen für den Erwerb von Beteiligungen			
342	Auszahlungen von gewährten Darlehen sowie gewährten Vorschüssen	0,00	0,00	0,00
3421	Auszahlung von Darlehen an Träger des öffentlichen Rechts			
3422	Auszahlung von Darlehen an Beteiligungen			
3423	Auszahlung von Darlehen an Unternehmen und Haushalte			
3425	Auszahlungen von Vorschüssen und Anzahlungen			
343	Auszahlungen aus Kapitaltransfers	0,00	0,00	0,00
3431	Kapitaltransferzahlungen an Träger des öffentlichen Rechts			
3432	Kapitaltransferzahlungen an Beteiligungen			
3433	Kapitaltransferzahlungen an Unternehmen (Finanzunternehmen)			
3434	Kapitaltransferzahlungen an Haushalte und Organisationen ohne Erwerbscharakter			
3435	Kapitaltransferzahlungen an das Ausland			
34	Summe Auszahlungen investive Gebarung	59.459,80	31.800,00	27.659,80
SA2	Saldo (2) Geldfluss aus der Investiven Gebarung (33 – 34)	-7.714,91	20.400,00	-28.114,91
SA3	Saldo (3) Nettofinanzierungssaldo (Saldo 1 + Saldo 2)	-1.343.521,75	-1.254.900,00	-88.621,75
351	Einzahlungen aus der Aufnahme von Finanzschulden	0,00	0,00	0,00
3511	Einzahlungen aus empfangenen Darlehen von öffentlichen Körperschaften und Rechtsträgern			
3512	Einzahlungen aus empfangenen Darlehen von Beteiligungen			
3513	Einzahlungen aus empfangenen Darlehen von Unternehmen und privaten Haushalten			
3514	Einzahlungen aus Finanzschulden (Finanzunternehmen)			
353	Einzahlungen infolge eines Kapitaltausch bei derivativen Finanzinstrumenten mit Grundgeschäft	0,00	0,00	0,00
3530	Einzahlungen infolge eines Kapitaltausch bei derivativen Finanzinstrumenten mit Grundgeschäft			
355	Einzahlungen aus dem Abgang von Finanzinstrumenten	0,00	0,00	0,00
3550	Einzahlungen aus dem Abgang von Finanzinstrumenten			
35	Summe Einzahlungen aus der Finanzierungstätigkeit	0,00	0,00	0,00
361	Auszahlungen aus der Tilgung von Finanzschulden	0,00	0,00	0,00

Unterricht, Erziehung, Sport und Wissenschaft (Gruppe 2)

MVAG	Mittelverwendungs- und aufbringungsgruppen (1. und 2. Ebene)	RA 2023	VA 2023	RA - VA
3611	Auszahlungen aus empfangenen Darlehen von öffentlichen Körperschaften und Rechtsträgern			
3612	Auszahlungen aus empfangenen Darlehen von Beteiligungen			
3613	Auszahlungen aus empfangenen Darlehen von Unternehmen und privaten Haushalten			
3614	Auszahlungen aus Finanzschulden			
3615	Auszahlung aus der Rückzahlung von Leasingverbindlichkeiten			
363	Auszahlungen infolge eines Kapitaltausch bei derivativen Finanzinstrumenten mit Grundgeschäft	0,00	0,00	0,00
3630	Auszahlungen infolge eines Kapitaltausch bei derivativen Finanzinstrumenten mit Grundgeschäft			
365	Auszahlungen für den Erwerb von Finanzinstrumenten	0,00	0,00	0,00
3650	Auszahlungen für den Erwerb von Finanzinstrumenten			
36	Summe Auszahlungen aus der Finanzierungstätigkeit	0,00	0,00	0,00
SA4	Saldo (4) Geldfluss aus der Finanzierungstätigkeit (35 – 36)	0,00	0,00	0,00
SA5	Saldo (5) Geldfluss aus der voranschlagswirksamen Gebarung (Saldo 3 + Saldo 4)	-1.343.521,75	-1.254.900,00	-88.621,75

Kunst, Kultur und Kultus (Gruppe 3)

MVAG	Mittelverwendungs- und aufbringungsgruppen (1. und 2. Ebene)	RA 2023	VA 2023	RA - VA
311	Einzahlungen aus der operativen Verwaltungstätigkeit	13.032,39	11.300,00	1.732,39
3111	Einzahlungen aus eigenen Abgaben			
3112	Einzahlungen aus Ertragsanteilen			
3113	Einzahlungen aus Gebühren			
3114	Einzahlungen aus Leistungen	13.032,39	11.300,00	1.732,39
3115	Einzahlungen aus Besitz und wirtschaftlicher Tätigkeit			
3116	Einzahlungen aus Veräußerung von geringwertigen Wirtschaftsgütern (GWG) und sonstige Einzahlungen			
312	Einzahlungen aus Transfers (ohne Kapitaltransfers)	10.000,00	10.000,00	0,00
3121	Transferzahlungen von Trägern des öffentlichen Rechts	10.000,00	10.000,00	
3122	Transferzahlungen von Beteiligten			
3123	Transferzahlungen von Unternehmen (inkl. Finanzunternehmen)			
3124	Transferzahlungen von Haushalte und Organisationen ohne Erwerbscharakter			
3125	Transferzahlungen vom Ausland			
3126	Investitions- und Tilgungszuschüsse zwischen Unternehmungen und Betrieben der Gebietskörperschaft und der Gebietskörperschaft			
313	Einzahlungen aus Finanzerträgen	0,00	0,00	0,00
3131	Einzahlungen aus Zinserträgen			
3133	Einzahlungen aus Gewinnentnahmen von marktbestimmten Betrieben			
3134	Sonstige Einzahlungen aus Finanzerträgen			
3135	Einzahlungen aus Dividenden/Gewinnausschüttungen			
31	Summe Einzahlungen operative Gebarung	23.032,39	21.300,00	1.732,39
321	Auszahlungen aus Personalaufwand	0,00	0,00	0,00
3211	Auszahlungen für Personalaufwand Bezüge, Nebengebühren, und Mehrleistungsvergütungen)			
3212	Auszahlungen für gesetzliche und freiwillige Sozialaufwendungen			
3213	Auszahlungen aus sonstigem Personalaufwand			
322	Auszahlungen aus Sachaufwand (ohne Transferaufwand)	45.059,89	48.000,00	-2.940,11
3221	Auszahlungen für Gebrauchs- und Verbrauchsgüter, Handelswaren	6.989,20	9.100,00	-2.110,80
3222	Auszahlungen für Verwaltungs- und Betriebsaufwand	1.630,73	400,00	1.230,73
3223	Auszahlungen für Leasing- und Mietaufwand	11.817,60	11.800,00	17,60
3224	Auszahlungen für Instandhaltung			
3225	Sonstige Auszahlungen aus Sachaufwand	24.622,36	26.700,00	-2.077,64
323	Auszahlungen aus Transfers (ohne Kapitaltransfers)	30.826,63	29.900,00	926,63
3231	Transferzahlungen an Träger des öffentlichen Rechts	2.141,97	2.300,00	-158,03
3232	Transferzahlungen an Beteiligten			
3233	Transferzahlungen an Unternehmen (inkl. Finanzunternehmen)			

Kunst, Kultur und Kultus (Gruppe 3)

MVAG	Mittelverwendungs- und aufbringungsgruppen (1. und 2. Ebene)	RA 2023	VA 2023	RA - VA
3234	Transferzahlungen an Haushalte und Organisationen ohne Erwerbscharakter	28.684,66	27.600,00	1.084,66
3235	Transferzahlungen an das Ausland			
3236	Investitions- und Tilgungszuschüsse zwischen Unternehmungen und Betrieben der Gebietskörperschaft und der Gebietskörperschaft			
324	Auszahlungen aus Finanzaufwand	0,00	0,00	0,00
3241	Auszahlungen für Zinsaufwand, für Finanzierungsleasing, für Forderungskauf, für Finanzschulden und derivative Finanzinstrumente			
3242	Auszahlungen für Zinsen aus derivativen Finanzinstrumenten ohne Grundgeschäft			
3243	Auszahlung aus Gewinnentnahmen von marktbestimmten Betrieben			
3244	Sonstige Auszahlungen aus Finanzaufwendungen			
32	Summe Auszahlungen operative Gebarung	75.886,52	77.900,00	-2.013,48
SA1	Saldo (1) Geldfluss aus der Operativen Gebarung (31 – 32)	-52.854,13	-56.600,00	3.745,87
331	Einzahlungen aus der Investitionstätigkeit	0,00	0,00	0,00
3311	Einzahlungen aus der Veräußerung von immateriellem Vermögen			
3312	Einzahlungen aus der Veräußerung von Grundstücken und Grundstückeinrichtungen			
3313	Einzahlungen aus der Veräußerung von Gebäuden und Bauten			
3314	Einzahlungen aus der Veräußerung von technischen Anlagen, Fahrzeuge und Maschinen			
3315	Einzahlungen aus der Veräußerung von Amts-, Betriebs- und Geschäftsausstattung			
3316	Einzahlungen aus der Veräußerung von Kulturgütern			
3317	Einzahlungen aus der Veräußerung von Beteiligungen			
332	Einzahlungen aus der Rückzahlung von Darlehen sowie gewährten Vorschüssen	0,00	0,00	0,00
3321	Einzahlungen aus Darlehen an Träger des öffentlichen Rechts			
3322	Einzahlungen aus Darlehen an Beteiligungen			
3323	Einzahlungen aus Darlehen an Unternehmen und Haushalte			
3325	Einzahlungen aus Vorschüssen und Anzahlungen			
333	Einzahlungen aus Kapitaltransfers	10.927,79	6.000,00	4.927,79
3331	Kapitaltransferzahlungen von Trägern des öffentlichen Rechts	10.927,79	6.000,00	4.927,79
3332	Kapitaltransferzahlungen von Beteiligungen			
3333	Kapitaltransferzahlungen von Unternehmen			
3334	Kapitaltransferzahlungen von Haushalten und Organisationen ohne Erwerbscharakter			
3335	Kapitaltransferzahlungen vom Ausland			
33	Summe Einzahlungen investive Gebarung	10.927,79	6.000,00	4.927,79
341	Auszahlungen aus der Investitionstätigkeit	16.545,72	17.200,00	-654,28
3411	Auszahlungen für den Erwerb von immateriellem Vermögen			

Kunst, Kultur und Kultus (Gruppe 3)

MVAG	Mittelverwendungs- und aufbringungsgruppen (1. und 2. Ebene)	RA 2023	VA 2023	RA - VA
3412	Auszahlungen für den Erwerb von Grundstücken und Grundstückseinrichtungen			
3413	Auszahlungen für den Erwerb von Gebäuden und Bauten			
3414	Auszahlungen für den Erwerb von technischen Anlagen, Fahrzeuge und Maschinen			
3415	Auszahlungen für den Erwerb von Amts-, Betriebs- und Geschäftsausstattung			
3416	Auszahlungen für den Erwerb von Kulturgütern	16.545,72	17.200,00	-654,28
3417	Auszahlungen für den Erwerb von Beteiligungen			
342	Auszahlungen von gewährten Darlehen sowie gewährten Vorschüssen	0,00	0,00	0,00
3421	Auszahlung von Darlehen an Träger des öffentlichen Rechts			
3422	Auszahlung von Darlehen an Beteiligungen			
3423	Auszahlung von Darlehen an Unternehmen und Haushalte			
3425	Auszahlungen von Vorschüssen und Anzahlungen			
343	Auszahlungen aus Kapitaltransfers	0,00	0,00	0,00
3431	Kapitaltransferzahlungen an Träger des öffentlichen Rechts			
3432	Kapitaltransferzahlungen an Beteiligungen			
3433	Kapitaltransferzahlungen an Unternehmen (Finanzunternehmen)			
3434	Kapitaltransferzahlungen an Haushalte und Organisationen ohne Erwerbscharakter			
3435	Kapitaltransferzahlungen an das Ausland			
34	Summe Auszahlungen investive Gebarung	16.545,72	17.200,00	-654,28
SA2	Saldo (2) Geldfluss aus der Investiven Gebarung (33 – 34)	-5.617,93	-11.200,00	5.582,07
SA3	Saldo (3) Nettofinanzierungssaldo (Saldo 1 + Saldo 2)	-58.472,06	-67.800,00	9.327,94
351	Einzahlungen aus der Aufnahme von Finanzschulden	0,00	0,00	0,00
3511	Einzahlungen aus empfangenen Darlehen von öffentlichen Körperschaften und Rechtsträgern			
3512	Einzahlungen aus empfangenen Darlehen von Beteiligungen			
3513	Einzahlungen aus empfangenen Darlehen von Unternehmen und privaten Haushalten			
3514	Einzahlungen aus Finanzschulden (Finanzunternehmen)			
353	Einzahlungen infolge eines Kapitaltausch bei derivativen Finanzinstrumenten mit Grundgeschäft	0,00	0,00	0,00
3530	Einzahlungen infolge eines Kapitaltausch bei derivativen Finanzinstrumenten mit Grundgeschäft			
355	Einzahlungen aus dem Abgang von Finanzinstrumenten	0,00	0,00	0,00
3550	Einzahlungen aus dem Abgang von Finanzinstrumenten			
35	Summe Einzahlungen aus der Finanzierungstätigkeit	0,00	0,00	0,00
361	Auszahlungen aus der Tilgung von Finanzschulden	0,00	0,00	0,00

Kunst, Kultur und Kultus (Gruppe 3)

MVAG	Mittelverwendungs- und aufbringungsgruppen (1. und 2. Ebene)	RA 2023	VA 2023	RA - VA
3611	Auszahlungen aus empfangenen Darlehen von öffentlichen Körperschaften und Rechtsträgern			
3612	Auszahlungen aus empfangenen Darlehen von Beteiligungen			
3613	Auszahlungen aus empfangenen Darlehen von Unternehmen und privaten Haushalten			
3614	Auszahlungen aus Finanzschulden			
3615	Auszahlung aus der Rückzahlung von Leasingverbindlichkeiten			
363	Auszahlungen infolge eines Kapitaltausch bei derivativen Finanzinstrumenten mit Grundgeschäft	0,00	0,00	0,00
3630	Auszahlungen infolge eines Kapitaltausch bei derivativen Finanzinstrumenten mit Grundgeschäft			
365	Auszahlungen für den Erwerb von Finanzinstrumenten	0,00	0,00	0,00
3650	Auszahlungen für den Erwerb von Finanzinstrumenten			
36	Summe Auszahlungen aus der Finanzierungstätigkeit	0,00	0,00	0,00
SA4	Saldo (4) Geldfluss aus der Finanzierungstätigkeit (35 – 36)	0,00	0,00	0,00
SA5	Saldo (5) Geldfluss aus der voranschlagswirksamen Gebarung (Saldo 3 + Saldo 4)	-58.472,06	-67.800,00	9.327,94

Soziale Wohlfahrt und Wohnbauförderung (Gruppe 4)

MVAG	Mittelverwendungs- und aufbringungsgruppen (1. und 2. Ebene)	RA 2023	VA 2023	RA - VA
311	Einzahlungen aus der operativen Verwaltungstätigkeit	92.542,72	15.800,00	76.742,72
3111	Einzahlungen aus eigenen Abgaben			
3112	Einzahlungen aus Ertragsanteilen			
3113	Einzahlungen aus Gebühren			
3114	Einzahlungen aus Leistungen	2.476,00	2.000,00	476,00
3115	Einzahlungen aus Besitz und wirtschaftlicher Tätigkeit			
3116	Einzahlungen aus Veräußerung von geringwertigen Wirtschaftsgütern (GWG) und sonstige Einzahlungen	90.066,72	13.800,00	76.266,72
312	Einzahlungen aus Transfers (ohne Kapitaltransfers)	7.951,26	6.900,00	1.051,26
3121	Transferzahlungen von Trägern des öffentlichen Rechts	7.951,26	6.900,00	1.051,26
3122	Transferzahlungen von Beteiligten			
3123	Transferzahlungen von Unternehmen (inkl. Finanzunternehmen)			
3124	Transferzahlungen von Haushalte und Organisationen ohne Erwerbscharakter			
3125	Transferzahlungen vom Ausland			
3126	Investitions- und Tilgungszuschüsse zwischen Unternehmungen und Betrieben der Gebietskörperschaft und der Gebietskörperschaft			
313	Einzahlungen aus Finanzerträgen	0,00	0,00	0,00
3131	Einzahlungen aus Zinserträgen			
3133	Einzahlungen aus Gewinnentnahmen von marktbestimmten Betrieben			
3134	Sonstige Einzahlungen aus Finanzerträgen			
3135	Einzahlungen aus Dividenden/Gewinnausschüttungen			
31	Summe Einzahlungen operative Gebarung	100.493,98	22.700,00	77.793,98
321	Auszahlungen aus Personalaufwand	0,00	0,00	0,00
3211	Auszahlungen für Personalaufwand Bezüge, Nebengebühren, und Mehrleistungsvergütungen)			
3212	Auszahlungen für gesetzliche und freiwillige Sozialaufwendungen			
3213	Auszahlungen aus sonstigem Personalaufwand			
322	Auszahlungen aus Sachaufwand (ohne Transferaufwand)	36.418,38	48.800,00	-12.381,62
3221	Auszahlungen für Gebrauchs- und Verbrauchsgüter, Handelswaren	12.001,99	14.700,00	-2.698,01
3222	Auszahlungen für Verwaltungs- und Betriebsaufwand	199,31	600,00	-400,69
3223	Auszahlungen für Leasing- und Mietaufwand	5.832,00	5.500,00	332,00
3224	Auszahlungen für Instandhaltung			
3225	Sonstige Auszahlungen aus Sachaufwand	18.385,08	28.000,00	-9.614,92
323	Auszahlungen aus Transfers (ohne Kapitaltransfers)	2.103.453,73	2.068.400,00	35.053,73
3231	Transferzahlungen an Träger des öffentlichen Rechts	2.093.538,44	2.055.600,00	37.938,44
3232	Transferzahlungen an Beteiligten			
3233	Transferzahlungen an Unternehmen (inkl. Finanzunternehmen)			

Soziale Wohlfahrt und Wohnbauförderung (Gruppe 4)

MVAG	Mittelverwendungs- und aufbringungsgruppen (1. und 2. Ebene)	RA 2023	VA 2023	RA - VA
3234	Transferzahlungen an Haushalte und Organisationen ohne Erwerbscharakter	9.915,29	12.800,00	-2.884,71
3235	Transferzahlungen an das Ausland			
3236	Investitions- und Tilgungszuschüsse zwischen Unternehmungen und Betrieben der Gebietskörperschaft und der Gebietskörperschaft			
324	Auszahlungen aus Finanzaufwand	0,00	0,00	0,00
3241	Auszahlungen für Zinsaufwand, für Finanzierungsleasing, für Forderungskauf, für Finanzschulden und derivative Finanzinstrumente			
3242	Auszahlungen für Zinsen aus derivativen Finanzinstrumenten ohne Grundgeschäft			
3243	Auszahlung aus Gewinnentnahmen von marktbestimmten Betrieben			
3244	Sonstige Auszahlungen aus Finanzaufwendungen			
32	Summe Auszahlungen operative Gebarung	2.139.872,11	2.117.200,00	22.672,11
SA1	Saldo (1) Geldfluss aus der Operativen Gebarung (31 – 32)	-2.039.378,13	-2.094.500,00	55.121,87
331	Einzahlungen aus der Investitionstätigkeit	0,00	0,00	0,00
3311	Einzahlungen aus der Veräußerung von immateriellem Vermögen			
3312	Einzahlungen aus der Veräußerung von Grundstücken und Grundstückeinrichtungen			
3313	Einzahlungen aus der Veräußerung von Gebäuden und Bauten			
3314	Einzahlungen aus der Veräußerung von technischen Anlagen, Fahrzeuge und Maschinen			
3315	Einzahlungen aus der Veräußerung von Amts-, Betriebs- und Geschäftsausstattung			
3316	Einzahlungen aus der Veräußerung von Kulturgütern			
3317	Einzahlungen aus der Veräußerung von Beteiligungen			
332	Einzahlungen aus der Rückzahlung von Darlehen sowie gewährten Vorschüssen	0,00	0,00	0,00
3321	Einzahlungen aus Darlehen an Träger des öffentlichen Rechts			
3322	Einzahlungen aus Darlehen an Beteiligungen			
3323	Einzahlungen aus Darlehen an Unternehmen und Haushalte			
3325	Einzahlungen aus Vorschüssen und Anzahlungen			
333	Einzahlungen aus Kapitaltransfers	0,00	0,00	0,00
3331	Kapitaltransferzahlungen von Trägern des öffentlichen Rechts			
3332	Kapitaltransferzahlungen von Beteiligungen			
3333	Kapitaltransferzahlungen von Unternehmen			
3334	Kapitaltransferzahlungen von Haushalten und Organisationen ohne Erwerbscharakter			
3335	Kapitaltransferzahlungen vom Ausland			
33	Summe Einzahlungen investive Gebarung	0,00	0,00	0,00
341	Auszahlungen aus der Investitionstätigkeit	642,00	0,00	642,00
3411	Auszahlungen für den Erwerb von immateriellem Vermögen			

Soziale Wohlfahrt und Wohnbauförderung (Gruppe 4)

MVAG	Mittelverwendungs- und aufbringungsgruppen (1. und 2. Ebene)	RA 2023	VA 2023	RA - VA
3412	Auszahlungen für den Erwerb von Grundstücken und Grundstückseinrichtungen			
3413	Auszahlungen für den Erwerb von Gebäuden und Bauten			
3414	Auszahlungen für den Erwerb von technischen Anlagen, Fahrzeuge und Maschinen			
3415	Auszahlungen für den Erwerb von Amts-, Betriebs- und Geschäftsausstattung	642,00		642,00
3416	Auszahlungen für den Erwerb von Kulturgütern			
3417	Auszahlungen für den Erwerb von Beteiligungen			
342	Auszahlungen von gewährten Darlehen sowie gewährten Vorschüssen	0,00	0,00	0,00
3421	Auszahlung von Darlehen an Träger des öffentlichen Rechts			
3422	Auszahlung von Darlehen an Beteiligungen			
3423	Auszahlung von Darlehen an Unternehmen und Haushalte			
3425	Auszahlungen von Vorschüssen und Anzahlungen			
343	Auszahlungen aus Kapitaltransfers	0,00	0,00	0,00
3431	Kapitaltransferzahlungen an Träger des öffentlichen Rechts			
3432	Kapitaltransferzahlungen an Beteiligungen			
3433	Kapitaltransferzahlungen an Unternehmen (Finanzunternehmen)			
3434	Kapitaltransferzahlungen an Haushalte und Organisationen ohne Erwerbscharakter			
3435	Kapitaltransferzahlungen an das Ausland			
34	Summe Auszahlungen investive Gebarung	642,00	0,00	642,00
SA2	Saldo (2) Geldfluss aus der Investiven Gebarung (33 – 34)	-642,00	0,00	-642,00
SA3	Saldo (3) Nettofinanzierungssaldo (Saldo 1 + Saldo 2)	-2.040.020,13	-2.094.500,00	54.479,87
351	Einzahlungen aus der Aufnahme von Finanzschulden	0,00	0,00	0,00
3511	Einzahlungen aus empfangenen Darlehen von öffentlichen Körperschaften und Rechtsträgern			
3512	Einzahlungen aus empfangenen Darlehen von Beteiligungen			
3513	Einzahlungen aus empfangenen Darlehen von Unternehmen und privaten Haushalten			
3514	Einzahlungen aus Finanzschulden (Finanzunternehmen)			
353	Einzahlungen infolge eines Kapitaltausch bei derivativen Finanzinstrumenten mit Grundgeschäft	0,00	0,00	0,00
3530	Einzahlungen infolge eines Kapitaltausch bei derivativen Finanzinstrumenten mit Grundgeschäft			
355	Einzahlungen aus dem Abgang von Finanzinstrumenten	0,00	0,00	0,00
3550	Einzahlungen aus dem Abgang von Finanzinstrumenten			
35	Summe Einzahlungen aus der Finanzierungstätigkeit	0,00	0,00	0,00
361	Auszahlungen aus der Tilgung von Finanzschulden	0,00	0,00	0,00

Soziale Wohlfahrt und Wohnbauförderung (Gruppe 4)

MVAG	Mittelverwendungs- und aufbringungsgruppen (1. und 2. Ebene)	RA 2023	VA 2023	RA - VA
3611	Auszahlungen aus empfangenen Darlehen von öffentlichen Körperschaften und Rechtsträgern			
3612	Auszahlungen aus empfangenen Darlehen von Beteiligungen			
3613	Auszahlungen aus empfangenen Darlehen von Unternehmen und privaten Haushalten			
3614	Auszahlungen aus Finanzschulden			
3615	Auszahlung aus der Rückzahlung von Leasingverbindlichkeiten			
363	Auszahlungen infolge eines Kapitaltausch bei derivativen Finanzinstrumenten mit Grundgeschäft	0,00	0,00	0,00
3630	Auszahlungen infolge eines Kapitaltausch bei derivativen Finanzinstrumenten mit Grundgeschäft			
365	Auszahlungen für den Erwerb von Finanzinstrumenten	0,00	0,00	0,00
3650	Auszahlungen für den Erwerb von Finanzinstrumenten			
36	Summe Auszahlungen aus der Finanzierungstätigkeit	0,00	0,00	0,00
SA4	Saldo (4) Geldfluss aus der Finanzierungstätigkeit (35 – 36)	0,00	0,00	0,00
SA5	Saldo (5) Geldfluss aus der voranschlagswirksamen Gebarung (Saldo 3 + Saldo 4)	-2.040.020,13	-2.094.500,00	54.479,87

Gesundheit (Gruppe 5)

MVAG	Mittelverwendungs- und aufbringungsgruppen (1. und 2. Ebene)	RA 2023	VA 2023	RA - VA
311	Einzahlungen aus der operativen Verwaltungstätigkeit	7.357,16	2.600,00	4.757,16
3111	Einzahlungen aus eigenen Abgaben			
3112	Einzahlungen aus Ertragsanteilen			
3113	Einzahlungen aus Gebühren			
3114	Einzahlungen aus Leistungen	3.520,17	2.600,00	920,17
3115	Einzahlungen aus Besitz und wirtschaftlicher Tätigkeit			
3116	Einzahlungen aus Veräußerung von geringwertigen Wirtschaftsgütern (GWG) und sonstige Einzahlungen	3.836,99		3.836,99
312	Einzahlungen aus Transfers (ohne Kapitaltransfers)	6.976,77	5.900,00	1.076,77
3121	Transferzahlungen von Trägern des öffentlichen Rechts	6.976,77	5.900,00	1.076,77
3122	Transferzahlungen von Beteiligten			
3123	Transferzahlungen von Unternehmen (inkl. Finanzunternehmen)			
3124	Transferzahlungen von Haushalte und Organisationen ohne Erwerbscharakter			
3125	Transferzahlungen vom Ausland			
3126	Investitions- und Tilgungszuschüsse zwischen Unternehmungen und Betrieben der Gebietskörperschaft und der Gebietskörperschaft			
313	Einzahlungen aus Finanzerträgen	0,00	0,00	0,00
3131	Einzahlungen aus Zinserträgen			
3133	Einzahlungen aus Gewinnentnahmen von marktbestimmten Betrieben			
3134	Sonstige Einzahlungen aus Finanzerträgen			
3135	Einzahlungen aus Dividenden/Gewinnausschüttungen			
31	Summe Einzahlungen operative Gebarung	14.333,93	8.500,00	5.833,93
321	Auszahlungen aus Personalaufwand	0,00	0,00	0,00
3211	Auszahlungen für Personalaufwand Bezüge, Nebengebühren, und Mehrleistungsvergütungen)			
3212	Auszahlungen für gesetzliche und freiwillige Sozialaufwendungen			
3213	Auszahlungen aus sonstigem Personalaufwand			
322	Auszahlungen aus Sachaufwand (ohne Transferaufwand)	23.851,32	16.800,00	7.051,32
3221	Auszahlungen für Gebrauchs- und Verbrauchsgüter, Handelswaren	2.581,40	1.800,00	781,40
3222	Auszahlungen für Verwaltungs- und Betriebsaufwand	2.070,77	1.400,00	670,77
3223	Auszahlungen für Leasing- und Mietaufwand			
3224	Auszahlungen für Instandhaltung		1.000,00	-1.000,00
3225	Sonstige Auszahlungen aus Sachaufwand	19.199,15	12.600,00	6.599,15
323	Auszahlungen aus Transfers (ohne Kapitaltransfers)	954.229,29	913.700,00	40.529,29
3231	Transferzahlungen an Träger des öffentlichen Rechts	954.229,29	913.700,00	40.529,29
3232	Transferzahlungen an Beteiligten			
3233	Transferzahlungen an Unternehmen (inkl. Finanzunternehmen)			

Gesundheit (Gruppe 5)

MVAG	Mittelverwendungs- und aufbringungsgruppen (1. und 2. Ebene)	RA 2023	VA 2023	RA - VA
3234	Transferzahlungen an Haushalte und Organisationen ohne Erwerbscharakter			
3235	Transferzahlungen an das Ausland			
3236	Investitions- und Tilgungszuschüsse zwischen Unternehmungen und Betrieben der Gebietskörperschaft und der Gebietskörperschaft			
324	Auszahlungen aus Finanzaufwand	0,00	0,00	0,00
3241	Auszahlungen für Zinsaufwand, für Finanzierungsleasing, für Forderungskauf, für Finanzschulden und derivative Finanzinstrumente n			
3242	Auszahlungen für Zinsen aus derivativen Finanzinstrumenten ohne Grundgeschäft			
3243	Auszahlung aus Gewinnentnahmen von marktbestimmten Betrieben			
3244	Sonstige Auszahlungen aus Finanzaufwendungen			
32	Summe Auszahlungen operative Gebarung	978.080,61	930.500,00	47.580,61
SA1	Saldo (1) Geldfluss aus der Operativen Gebarung (31 – 32)	-963.746,68	-922.000,00	-41.746,68
331	Einzahlungen aus der Investitionstätigkeit	0,00	0,00	0,00
3311	Einzahlungen aus der Veräußerung von immateriellem Vermögen			
3312	Einzahlungen aus der Veräußerung von Grundstücken und Grundstückeinrichtungen			
3313	Einzahlungen aus der Veräußerung von Gebäuden und Bauten			
3314	Einzahlungen aus der Veräußerung von technischen Anlagen, Fahrzeuge und Maschinen			
3315	Einzahlungen aus der Veräußerung von Amts-, Betriebs- und Geschäftsausstattung			
3316	Einzahlungen aus der Veräußerung von Kulturgütern			
3317	Einzahlungen aus der Veräußerung von Beteiligungen			
332	Einzahlungen aus der Rückzahlung von Darlehen sowie gewährten Vorschüssen	0,00	0,00	0,00
3321	Einzahlungen aus Darlehen an Träger des öffentlichen Rechts			
3322	Einzahlungen aus Darlehen an Beteiligungen			
3323	Einzahlungen aus Darlehen an Unternehmen und Haushalte			
3325	Einzahlungen aus Vorschüssen und Anzahlungen			
333	Einzahlungen aus Kapitaltransfers	0,00	0,00	0,00
3331	Kapitaltransferzahlungen von Trägern des öffentlichen Rechts			
3332	Kapitaltransferzahlungen von Beteiligungen			
3333	Kapitaltransferzahlungen von Unternehmen			
3334	Kapitaltransferzahlungen von Haushalten und Organisationen ohne Erwerbscharakter			
3335	Kapitaltransferzahlungen vom Ausland			
33	Summe Einzahlungen investive Gebarung	0,00	0,00	0,00
341	Auszahlungen aus der Investitionstätigkeit	0,00	0,00	0,00
3411	Auszahlungen für den Erwerb von immateriellem Vermögen			

Gesundheit (Gruppe 5)

MVAG	Mittelverwendungs- und aufbringungsgruppen (1. und 2. Ebene)	RA 2023	VA 2023	RA - VA
3412	Auszahlungen für den Erwerb von Grundstücken und Grundstückseinrichtungen			
3413	Auszahlungen für den Erwerb von Gebäuden und Bauten			
3414	Auszahlungen für den Erwerb von technischen Anlagen, Fahrzeuge und Maschinen			
3415	Auszahlungen für den Erwerb von Amts-, Betriebs- und Geschäftsausstattung			
3416	Auszahlungen für den Erwerb von Kulturgütern			
3417	Auszahlungen für den Erwerb von Beteiligungen			
342	Auszahlungen von gewährten Darlehen sowie gewährten Vorschüssen	0,00	0,00	0,00
3421	Auszahlung von Darlehen an Träger des öffentlichen Rechts			
3422	Auszahlung von Darlehen an Beteiligungen			
3423	Auszahlung von Darlehen an Unternehmen und Haushalte			
3425	Auszahlungen von Vorschüssen und Anzahlungen			
343	Auszahlungen aus Kapitaltransfers	0,00	0,00	0,00
3431	Kapitaltransferzahlungen an Träger des öffentlichen Rechts			
3432	Kapitaltransferzahlungen an Beteiligungen			
3433	Kapitaltransferzahlungen an Unternehmen (Finanzunternehmen)			
3434	Kapitaltransferzahlungen an Haushalte und Organisationen ohne Erwerbscharakter			
3435	Kapitaltransferzahlungen an das Ausland			
34	Summe Auszahlungen investive Gebarung	0,00	0,00	0,00
SA2	Saldo (2) Geldfluss aus der Investiven Gebarung (33 – 34)	0,00	0,00	0,00
SA3	Saldo (3) Nettofinanzierungssaldo (Saldo 1 + Saldo 2)	-963.746,68	-922.000,00	-41.746,68
351	Einzahlungen aus der Aufnahme von Finanzschulden	0,00	0,00	0,00
3511	Einzahlungen aus empfangenen Darlehen von öffentlichen Körperschaften und Rechtsträgern			
3512	Einzahlungen aus empfangenen Darlehen von Beteiligungen			
3513	Einzahlungen aus empfangenen Darlehen von Unternehmen und privaten Haushalten			
3514	Einzahlungen aus Finanzschulden (Finanzunternehmen)			
353	Einzahlungen infolge eines Kapitaltausch bei derivativen Finanzinstrumenten mit Grundgeschäft	0,00	0,00	0,00
3530	Einzahlungen infolge eines Kapitaltausch bei derivativen Finanzinstrumenten mit Grundgeschäft			
355	Einzahlungen aus dem Abgang von Finanzinstrumenten	0,00	0,00	0,00
3550	Einzahlungen aus dem Abgang von Finanzinstrumenten			
35	Summe Einzahlungen aus der Finanzierungstätigkeit	0,00	0,00	0,00
361	Auszahlungen aus der Tilgung von Finanzschulden	0,00	0,00	0,00

Gesundheit (Gruppe 5)

MVAG	Mittelverwendungs- und aufbringungsgruppen (1. und 2. Ebene)	RA 2023	VA 2023	RA - VA
3611	Auszahlungen aus empfangenen Darlehen von öffentlichen Körperschaften und Rechtsträgern			
3612	Auszahlungen aus empfangenen Darlehen von Beteiligungen			
3613	Auszahlungen aus empfangenen Darlehen von Unternehmen und privaten Haushalten			
3614	Auszahlungen aus Finanzschulden			
3615	Auszahlung aus der Rückzahlung von Leasingverbindlichkeiten			
363	Auszahlungen infolge eines Kapitaltausch bei derivativen Finanzinstrumenten mit Grundgeschäft	0,00	0,00	0,00
3630	Auszahlungen infolge eines Kapitaltausch bei derivativen Finanzinstrumenten mit Grundgeschäft			
365	Auszahlungen für den Erwerb von Finanzinstrumenten	0,00	0,00	0,00
3650	Auszahlungen für den Erwerb von Finanzinstrumenten			
36	Summe Auszahlungen aus der Finanzierungstätigkeit	0,00	0,00	0,00
SA4	Saldo (4) Geldfluss aus der Finanzierungstätigkeit (35 – 36)	0,00	0,00	0,00
SA5	Saldo (5) Geldfluss aus der voranschlagswirksamen Gebarung (Saldo 3 + Saldo 4)	-963.746,68	-922.000,00	-41.746,68

Straßen- und Wasserbau, Verkehr (Gruppe 6)

MVAG	Mittelverwendungs- und aufbringungsgruppen (1. und 2. Ebene)	RA 2023	VA 2023	RA - VA
311	Einzahlungen aus der operativen Verwaltungstätigkeit	330.758,60	0,00	330.758,60
3111	Einzahlungen aus eigenen Abgaben			
3112	Einzahlungen aus Ertragsanteilen			
3113	Einzahlungen aus Gebühren			
3114	Einzahlungen aus Leistungen	315.392,57		315.392,57
3115	Einzahlungen aus Besitz und wirtschaftlicher Tätigkeit			
3116	Einzahlungen aus Veräußerung von geringwertigen Wirtschaftsgütern (GWG) und sonstige Einzahlungen	15.366,03		15.366,03
312	Einzahlungen aus Transfers (ohne Kapitaltransfers)	7.920,00	17.500,00	-9.580,00
3121	Transferzahlungen von Trägern des öffentlichen Rechts			
3122	Transferzahlungen von Beteiligten			
3123	Transferzahlungen von Unternehmen (inkl. Finanzunternehmen)			
3124	Transferzahlungen von Haushalte und Organisationen ohne Erwerbscharakter	7.920,00	17.500,00	-9.580,00
3125	Transferzahlungen vom Ausland			
3126	Investitions- und Tilgungszuschüsse zwischen Unternehmungen und Betrieben der Gebietskörperschaft und der Gebietskörperschaft			
313	Einzahlungen aus Finanzerträgen	0,00	0,00	0,00
3131	Einzahlungen aus Zinserträgen			
3133	Einzahlungen aus Gewinnentnahmen von marktbestimmten Betrieben			
3134	Sonstige Einzahlungen aus Finanzerträgen			
3135	Einzahlungen aus Dividenden/Gewinnausschüttungen			
31	Summe Einzahlungen operative Gebarung	338.678,60	17.500,00	321.178,60
321	Auszahlungen aus Personalaufwand	0,00	0,00	0,00
3211	Auszahlungen für Personalaufwand Bezüge, Nebengebühren, und Mehrleistungsvergütungen)			
3212	Auszahlungen für gesetzliche und freiwillige Sozialaufwendungen			
3213	Auszahlungen aus sonstigem Personalaufwand			
322	Auszahlungen aus Sachaufwand (ohne Transferaufwand)	468.902,59	412.000,00	56.902,59
3221	Auszahlungen für Gebrauchs- und Verbrauchsgüter, Handelswaren	11.966,70	6.800,00	5.166,70
3222	Auszahlungen für Verwaltungs- und Betriebsaufwand	12.188,73	300,00	11.888,73
3223	Auszahlungen für Leasing- und Mietaufwand	639,56	600,00	39,56
3224	Auszahlungen für Instandhaltung	154.472,77	81.000,00	73.472,77
3225	Sonstige Auszahlungen aus Sachaufwand	289.634,83	323.300,00	-33.665,17
323	Auszahlungen aus Transfers (ohne Kapitaltransfers)	44.313,64	60.200,00	-15.886,36
3231	Transferzahlungen an Träger des öffentlichen Rechts	44.313,64	60.200,00	-15.886,36
3232	Transferzahlungen an Beteiligten			
3233	Transferzahlungen an Unternehmen (inkl. Finanzunternehmen)			

Straßen- und Wasserbau, Verkehr (Gruppe 6)

MVAG	Mittelverwendungs- und aufbringungsgruppen (1. und 2. Ebene)	RA 2023	VA 2023	RA - VA
3234	Transferzahlungen an Haushalte und Organisationen ohne Erwerbscharakter			
3235	Transferzahlungen an das Ausland			
3236	Investitions- und Tilgungszuschüsse zwischen Unternehmungen und Betrieben der Gebietskörperschaft und der Gebietskörperschaft			
324	Auszahlungen aus Finanzaufwand	0,00	0,00	0,00
3241	Auszahlungen für Zinsaufwand, für Finanzierungsleasing, für Forderungskauf, für Finanzschulden und derivative Finanzinstrumente			
3242	Auszahlungen für Zinsen aus derivativen Finanzinstrumenten ohne Grundgeschäft			
3243	Auszahlung aus Gewinnentnahmen von marktbestimmten Betrieben			
3244	Sonstige Auszahlungen aus Finanzaufwendungen			
32	Summe Auszahlungen operative Gebarung	513.216,23	472.200,00	41.016,23
SA1	Saldo (1) Geldfluss aus der Operativen Gebarung (31 – 32)	-174.537,63	-454.700,00	280.162,37
331	Einzahlungen aus der Investitionstätigkeit	0,00	0,00	0,00
3311	Einzahlungen aus der Veräußerung von immateriellem Vermögen			
3312	Einzahlungen aus der Veräußerung von Grundstücken und Grundstückeinrichtungen			
3313	Einzahlungen aus der Veräußerung von Gebäuden und Bauten			
3314	Einzahlungen aus der Veräußerung von technischen Anlagen, Fahrzeuge und Maschinen			
3315	Einzahlungen aus der Veräußerung von Amts-, Betriebs- und Geschäftsausstattung			
3316	Einzahlungen aus der Veräußerung von Kulturgütern			
3317	Einzahlungen aus der Veräußerung von Beteiligungen			
332	Einzahlungen aus der Rückzahlung von Darlehen sowie gewährten Vorschüssen	0,00	0,00	0,00
3321	Einzahlungen aus Darlehen an Träger des öffentlichen Rechts			
3322	Einzahlungen aus Darlehen an Beteiligungen			
3323	Einzahlungen aus Darlehen an Unternehmen und Haushalte			
3325	Einzahlungen aus Vorschüssen und Anzahlungen			
333	Einzahlungen aus Kapitaltransfers	197.638,54	66.800,00	130.838,54
3331	Kapitaltransferzahlungen von Trägern des öffentlichen Rechts	197.638,54	66.800,00	130.838,54
3332	Kapitaltransferzahlungen von Beteiligungen			
3333	Kapitaltransferzahlungen von Unternehmen			
3334	Kapitaltransferzahlungen von Haushalten und Organisationen ohne Erwerbscharakter			
3335	Kapitaltransferzahlungen vom Ausland			
33	Summe Einzahlungen investive Gebarung	197.638,54	66.800,00	130.838,54
341	Auszahlungen aus der Investitionstätigkeit	196.103,12	190.400,00	5.703,12
3411	Auszahlungen für den Erwerb von immateriellem Vermögen			

Straßen- und Wasserbau, Verkehr (Gruppe 6)

MVAG	Mittelverwendungs- und aufbringungsgruppen (1. und 2. Ebene)	RA 2023	VA 2023	RA - VA
3412	Auszahlungen für den Erwerb von Grundstücken und Grundstückseinrichtungen	191.744,86	186.000,00	5.744,86
3413	Auszahlungen für den Erwerb von Gebäuden und Bauten			
3414	Auszahlungen für den Erwerb von technischen Anlagen, Fahrzeuge und Maschinen			
3415	Auszahlungen für den Erwerb von Amts-, Betriebs- und Geschäftsausstattung	4.358,26	4.400,00	-41,74
3416	Auszahlungen für den Erwerb von Kulturgütern			
3417	Auszahlungen für den Erwerb von Beteiligungen			
342	Auszahlungen von gewährten Darlehen sowie gewährten Vorschüssen	0,00	0,00	0,00
3421	Auszahlung von Darlehen an Träger des öffentlichen Rechts			
3422	Auszahlung von Darlehen an Beteiligungen			
3423	Auszahlung von Darlehen an Unternehmen und Haushalte			
3425	Auszahlungen von Vorschüssen und Anzahlungen			
343	Auszahlungen aus Kapitaltransfers	0,00	0,00	0,00
3431	Kapitaltransferzahlungen an Träger des öffentlichen Rechts			
3432	Kapitaltransferzahlungen an Beteiligungen			
3433	Kapitaltransferzahlungen an Unternehmen (Finanzunternehmen)			
3434	Kapitaltransferzahlungen an Haushalte und Organisationen ohne Erwerbscharakter			
3435	Kapitaltransferzahlungen an das Ausland			
34	Summe Auszahlungen investive Gebarung	196.103,12	190.400,00	5.703,12
SA2	Saldo (2) Geldfluss aus der Investiven Gebarung (33 – 34)	1.535,42	-123.600,00	125.135,42
SA3	Saldo (3) Nettofinanzierungssaldo (Saldo 1 + Saldo 2)	-173.002,21	-578.300,00	405.297,79
351	Einzahlungen aus der Aufnahme von Finanzschulden	0,00	0,00	0,00
3511	Einzahlungen aus empfangenen Darlehen von öffentlichen Körperschaften und Rechtsträgern			
3512	Einzahlungen aus empfangenen Darlehen von Beteiligungen			
3513	Einzahlungen aus empfangenen Darlehen von Unternehmen und privaten Haushalten			
3514	Einzahlungen aus Finanzschulden (Finanzunternehmen)			
353	Einzahlungen infolge eines Kapitaltausch bei derivativen Finanzinstrumenten mit Grundgeschäft	0,00	0,00	0,00
3530	Einzahlungen infolge eines Kapitaltausch bei derivativen Finanzinstrumenten mit Grundgeschäft			
355	Einzahlungen aus dem Abgang von Finanzinstrumenten	0,00	0,00	0,00
3550	Einzahlungen aus dem Abgang von Finanzinstrumenten			
35	Summe Einzahlungen aus der Finanzierungstätigkeit	0,00	0,00	0,00
361	Auszahlungen aus der Tilgung von Finanzschulden	0,00	0,00	0,00

Straßen- und Wasserbau, Verkehr (Gruppe 6)

MVAG	Mittelverwendungs- und aufbringungsgruppen (1. und 2. Ebene)	RA 2023	VA 2023	RA - VA
3611	Auszahlungen aus empfangenen Darlehen von öffentlichen Körperschaften und Rechtsträgern			
3612	Auszahlungen aus empfangenen Darlehen von Beteiligungen			
3613	Auszahlungen aus empfangenen Darlehen von Unternehmen und privaten Haushalten			
3614	Auszahlungen aus Finanzschulden			
3615	Auszahlung aus der Rückzahlung von Leasingverbindlichkeiten			
363	Auszahlungen infolge eines Kapitaltausch bei derivativen Finanzinstrumenten mit Grundgeschäft	0,00	0,00	0,00
3630	Auszahlungen infolge eines Kapitaltausch bei derivativen Finanzinstrumenten mit Grundgeschäft			
365	Auszahlungen für den Erwerb von Finanzinstrumenten	0,00	0,00	0,00
3650	Auszahlungen für den Erwerb von Finanzinstrumenten			
36	Summe Auszahlungen aus der Finanzierungstätigkeit	0,00	0,00	0,00
SA4	Saldo (4) Geldfluss aus der Finanzierungstätigkeit (35 – 36)	0,00	0,00	0,00
SA5	Saldo (5) Geldfluss aus der voranschlagswirksamen Gebarung (Saldo 3 + Saldo 4)	-173.002,21	-578.300,00	405.297,79

Wirtschaftsförderung (Gruppe 7)

MVAG	Mittelverwendungs- und aufbringungsgruppen (1. und 2. Ebene)	RA 2023	VA 2023	RA - VA
311	Einzahlungen aus der operativen Verwaltungstätigkeit	745,54	1.100,00	-354,46
3111	Einzahlungen aus eigenen Abgaben			
3112	Einzahlungen aus Ertragsanteilen			
3113	Einzahlungen aus Gebühren		300,00	-300,00
3114	Einzahlungen aus Leistungen	745,54	800,00	-54,46
3115	Einzahlungen aus Besitz und wirtschaftlicher Tätigkeit			
3116	Einzahlungen aus Veräußerung von geringwertigen Wirtschaftsgütern (GWG) und sonstige Einzahlungen			
312	Einzahlungen aus Transfers (ohne Kapitaltransfers)	115.000,00	115.000,00	0,00
3121	Transferzahlungen von Trägern des öffentlichen Rechts	115.000,00	115.000,00	
3122	Transferzahlungen von Beteiligten			
3123	Transferzahlungen von Unternehmen (inkl. Finanzunternehmen)			
3124	Transferzahlungen von Haushalte und Organisationen ohne Erwerbscharakter			
3125	Transferzahlungen vom Ausland			
3126	Investitions- und Tilgungszuschüsse zwischen Unternehmungen und Betrieben der Gebietskörperschaft und der Gebietskörperschaft			
313	Einzahlungen aus Finanzerträgen	0,00	0,00	0,00
3131	Einzahlungen aus Zinserträgen			
3133	Einzahlungen aus Gewinnentnahmen von marktbestimmten Betrieben			
3134	Sonstige Einzahlungen aus Finanzerträgen			
3135	Einzahlungen aus Dividenden/Gewinnausschüttungen			
31	Summe Einzahlungen operative Gebarung	115.745,54	116.100,00	-354,46
321	Auszahlungen aus Personalaufwand	0,00	0,00	0,00
3211	Auszahlungen für Personalaufwand Bezüge, Nebengebühren, und Mehrleistungsvergütungen)			
3212	Auszahlungen für gesetzliche und freiwillige Sozialaufwendungen			
3213	Auszahlungen aus sonstigem Personalaufwand			
322	Auszahlungen aus Sachaufwand (ohne Transferaufwand)	152.009,74	136.100,00	15.909,74
3221	Auszahlungen für Gebrauchs- und Verbrauchsgüter, Handelswaren		2.000,00	-2.000,00
3222	Auszahlungen für Verwaltungs- und Betriebsaufwand	5.228,64	1.700,00	3.528,64
3223	Auszahlungen für Leasing- und Mietaufwand	100,00	100,00	
3224	Auszahlungen für Instandhaltung			
3225	Sonstige Auszahlungen aus Sachaufwand	146.681,10	132.300,00	14.381,10
323	Auszahlungen aus Transfers (ohne Kapitaltransfers)	659.870,97	916.400,00	-256.529,03
3231	Transferzahlungen an Träger des öffentlichen Rechts		1.000,00	-1.000,00
3232	Transferzahlungen an Beteiligten			
3233	Transferzahlungen an Unternehmen (inkl. Finanzunternehmen)	650.601,58	903.800,00	-253.198,42

Wirtschaftsförderung (Gruppe 7)

MVAG	Mittelverwendungs- und aufbringungsgruppen (1. und 2. Ebene)	RA 2023	VA 2023	RA - VA
3234	Transferzahlungen an Haushalte und Organisationen ohne Erwerbscharakter	9.269,39	11.600,00	-2.330,61
3235	Transferzahlungen an das Ausland			
3236	Investitions- und Tilgungszuschüsse zwischen Unternehmungen und Betrieben der Gebietskörperschaft und der Gebietskörperschaft			
324	Auszahlungen aus Finanzaufwand	0,00	0,00	0,00
3241	Auszahlungen für Zinsaufwand, für Finanzierungsleasing, für Forderungskauf, für Finanzschulden und derivative Finanzinstrumente			
3242	Auszahlungen für Zinsen aus derivativen Finanzinstrumenten ohne Grundgeschäft			
3243	Auszahlung aus Gewinnentnahmen von marktbestimmten Betrieben			
3244	Sonstige Auszahlungen aus Finanzaufwendungen			
32	Summe Auszahlungen operative Gebarung	811.880,71	1.052.500,00	-240.619,29
SA1	Saldo (1) Geldfluss aus der Operativen Gebarung (31 – 32)	-696.135,17	-936.400,00	240.264,83
331	Einzahlungen aus der Investitionstätigkeit	0,00	0,00	0,00
3311	Einzahlungen aus der Veräußerung von immateriellem Vermögen			
3312	Einzahlungen aus der Veräußerung von Grundstücken und Grundstückeinrichtungen			
3313	Einzahlungen aus der Veräußerung von Gebäuden und Bauten			
3314	Einzahlungen aus der Veräußerung von technischen Anlagen, Fahrzeuge und Maschinen			
3315	Einzahlungen aus der Veräußerung von Amts-, Betriebs- und Geschäftsausstattung			
3316	Einzahlungen aus der Veräußerung von Kulturgütern			
3317	Einzahlungen aus der Veräußerung von Beteiligungen			
332	Einzahlungen aus der Rückzahlung von Darlehen sowie gewährten Vorschüssen	0,00	0,00	0,00
3321	Einzahlungen aus Darlehen an Träger des öffentlichen Rechts			
3322	Einzahlungen aus Darlehen an Beteiligungen			
3323	Einzahlungen aus Darlehen an Unternehmen und Haushalte			
3325	Einzahlungen aus Vorschüssen und Anzahlungen			
333	Einzahlungen aus Kapitaltransfers	0,00	0,00	0,00
3331	Kapitaltransferzahlungen von Trägern des öffentlichen Rechts			
3332	Kapitaltransferzahlungen von Beteiligungen			
3333	Kapitaltransferzahlungen von Unternehmen			
3334	Kapitaltransferzahlungen von Haushalten und Organisationen ohne Erwerbscharakter			
3335	Kapitaltransferzahlungen vom Ausland			
33	Summe Einzahlungen investive Gebarung	0,00	0,00	0,00
341	Auszahlungen aus der Investitionstätigkeit	2.212,00	0,00	2.212,00
3411	Auszahlungen für den Erwerb von immateriellem Vermögen			

Wirtschaftsförderung (Gruppe 7)

MVAG	Mittelverwendungs- und aufbringungsgruppen (1. und 2. Ebene)	RA 2023	VA 2023	RA - VA
3412	Auszahlungen für den Erwerb von Grundstücken und Grundstückseinrichtungen	2.212,00		2.212,00
3413	Auszahlungen für den Erwerb von Gebäuden und Bauten			
3414	Auszahlungen für den Erwerb von technischen Anlagen, Fahrzeuge und Maschinen			
3415	Auszahlungen für den Erwerb von Amts-, Betriebs- und Geschäftsausstattung			
3416	Auszahlungen für den Erwerb von Kulturgütern			
3417	Auszahlungen für den Erwerb von Beteiligungen			
342	Auszahlungen von gewährten Darlehen sowie gewährten Vorschüssen	150.000,00	150.000,00	0,00
3421	Auszahlung von Darlehen an Träger des öffentlichen Rechts			
3422	Auszahlung von Darlehen an Beteiligungen			
3423	Auszahlung von Darlehen an Unternehmen und Haushalte	150.000,00	150.000,00	
3425	Auszahlungen von Vorschüssen und Anzahlungen			
343	Auszahlungen aus Kapitaltransfers	0,00	0,00	0,00
3431	Kapitaltransferzahlungen an Träger des öffentlichen Rechts			
3432	Kapitaltransferzahlungen an Beteiligungen			
3433	Kapitaltransferzahlungen an Unternehmen (Finanzunternehmen)			
3434	Kapitaltransferzahlungen an Haushalte und Organisationen ohne Erwerbscharakter			
3435	Kapitaltransferzahlungen an das Ausland			
34	Summe Auszahlungen investive Gebarung	152.212,00	150.000,00	2.212,00
SA2	Saldo (2) Geldfluss aus der Investiven Gebarung (33 – 34)	-152.212,00	-150.000,00	-2.212,00
SA3	Saldo (3) Nettofinanzierungssaldo (Saldo 1 + Saldo 2)	-848.347,17	-1.086.400,00	238.052,83
351	Einzahlungen aus der Aufnahme von Finanzschulden	645.000,00	645.000,00	0,00
3511	Einzahlungen aus empfangenen Darlehen von öffentlichen Körperschaften und Rechtsträgern	645.000,00	645.000,00	
3512	Einzahlungen aus empfangenen Darlehen von Beteiligungen			
3513	Einzahlungen aus empfangenen Darlehen von Unternehmen und privaten Haushalten			
3514	Einzahlungen aus Finanzschulden (Finanzunternehmen)			
353	Einzahlungen infolge eines Kapitaltausch bei derivativen Finanzinstrumenten mit Grundgeschäft	0,00	0,00	0,00
3530	Einzahlungen infolge eines Kapitaltausch bei derivativen Finanzinstrumenten mit Grundgeschäft			
355	Einzahlungen aus dem Abgang von Finanzinstrumenten	0,00	0,00	0,00
3550	Einzahlungen aus dem Abgang von Finanzinstrumenten			
35	Summe Einzahlungen aus der Finanzierungstätigkeit	645.000,00	645.000,00	0,00
361	Auszahlungen aus der Tilgung von Finanzschulden	0,00	0,00	0,00

Wirtschaftsförderung (Gruppe 7)

MVAG	Mittelverwendungs- und aufbringungsgruppen (1. und 2. Ebene)	RA 2023	VA 2023	RA - VA
3611	Auszahlungen aus empfangenen Darlehen von öffentlichen Körperschaften und Rechtsträgern			
3612	Auszahlungen aus empfangenen Darlehen von Beteiligungen			
3613	Auszahlungen aus empfangenen Darlehen von Unternehmen und privaten Haushalten			
3614	Auszahlungen aus Finanzschulden			
3615	Auszahlung aus der Rückzahlung von Leasingverbindlichkeiten			
363	Auszahlungen infolge eines Kapitaltausch bei derivativen Finanzinstrumenten mit Grundgeschäft	0,00	0,00	0,00
3630	Auszahlungen infolge eines Kapitaltausch bei derivativen Finanzinstrumenten mit Grundgeschäft			
365	Auszahlungen für den Erwerb von Finanzinstrumenten	0,00	0,00	0,00
3650	Auszahlungen für den Erwerb von Finanzinstrumenten			
36	Summe Auszahlungen aus der Finanzierungstätigkeit	0,00	0,00	0,00
SA4	Saldo (4) Geldfluss aus der Finanzierungstätigkeit (35 – 36)	645.000,00	645.000,00	0,00
SA5	Saldo (5) Geldfluss aus der voranschlagswirksamen Gebarung (Saldo 3 + Saldo 4)	-203.347,17	-441.400,00	238.052,83

Dienstleistungen (Gruppe 8)

MVAG	Mittelverwendungs- und aufbringungsgruppen (1. und 2. Ebene)	RA 2023	VA 2023	RA - VA
311	Einzahlungen aus der operativen Verwaltungstätigkeit	3.940.261,58	4.152.200,00	-211.938,42
3111	Einzahlungen aus eigenen Abgaben			
3112	Einzahlungen aus Ertragsanteilen			
3113	Einzahlungen aus Gebühren	2.404.540,42	2.474.500,00	-69.959,58
3114	Einzahlungen aus Leistungen	1.225.483,22	1.381.700,00	-156.216,78
3115	Einzahlungen aus Besitz und wirtschaftlicher Tätigkeit	276.591,12	296.000,00	-19.408,88
3116	Einzahlungen aus Veräußerung von geringwertigen Wirtschaftsgütern (GWG) und sonstige Einzahlungen	33.646,82		33.646,82
312	Einzahlungen aus Transfers (ohne Kapitaltransfers)	199.206,70	190.600,00	8.606,70
3121	Transferzahlungen von Trägern des öffentlichen Rechts	199.206,70	190.600,00	8.606,70
3122	Transferzahlungen von Beteiligten			
3123	Transferzahlungen von Unternehmen (inkl. Finanzunternehmen)			
3124	Transferzahlungen von Haushalte und Organisationen ohne Erwerbscharakter			
3125	Transferzahlungen vom Ausland			
3126	Investitions- und Tilgungszuschüsse zwischen Unternehmungen und Betrieben der Gebietskörperschaft und der Gebietskörperschaft			
313	Einzahlungen aus Finanzerträgen	0,00	0,00	0,00
3131	Einzahlungen aus Zinserträgen			
3133	Einzahlungen aus Gewinnentnahmen von marktbestimmten Betrieben			
3134	Sonstige Einzahlungen aus Finanzerträgen			
3135	Einzahlungen aus Dividenden/Gewinnausschüttungen			
31	Summe Einzahlungen operative Gebarung	4.139.468,28	4.342.800,00	-203.331,72
321	Auszahlungen aus Personalaufwand	1.121.140,57	1.115.300,00	5.840,57
3211	Auszahlungen für Personalaufwand Bezüge, Nebengebühren, und Mehrleistungsvergütungen)	898.394,50	893.200,00	5.194,50
3212	Auszahlungen für gesetzliche und freiwillige Sozialaufwendungen	219.563,03	218.100,00	1.463,03
3213	Auszahlungen aus sonstigem Personalaufwand	3.183,04	4.000,00	-816,96
322	Auszahlungen aus Sachaufwand (ohne Transferaufwand)	1.978.776,65	1.987.200,00	-8.423,35
3221	Auszahlungen für Gebrauchs- und Verbrauchsgüter, Handelswaren	205.692,52	246.800,00	-41.107,48
3222	Auszahlungen für Verwaltungs- und Betriebsaufwand	365.197,89	328.200,00	36.997,89
3223	Auszahlungen für Leasing- und Mietaufwand	21.389,07	21.800,00	-410,93
3224	Auszahlungen für Instandhaltung	338.640,87	311.200,00	27.440,87
3225	Sonstige Auszahlungen aus Sachaufwand	1.047.856,30	1.079.200,00	-31.343,70
323	Auszahlungen aus Transfers (ohne Kapitaltransfers)	188.558,83	183.500,00	5.058,83
3231	Transferzahlungen an Träger des öffentlichen Rechts	188.558,83	183.500,00	5.058,83
3232	Transferzahlungen an Beteiligten			
3233	Transferzahlungen an Unternehmen (inkl. Finanzunternehmen)			

Dienstleistungen (Gruppe 8)

MVAG	Mittelverwendungs- und aufbringungsgruppen (1. und 2. Ebene)	RA 2023	VA 2023	RA - VA
3234	Transferzahlungen an Haushalte und Organisationen ohne Erwerbscharakter			
3235	Transferzahlungen an das Ausland			
3236	Investitions- und Tilgungszuschüsse zwischen Unternehmungen und Betrieben der Gebietskörperschaft und der Gebietskörperschaft			
324	Auszahlungen aus Finanzaufwand	237.780,55	94.600,00	143.180,55
3241	Auszahlungen für Zinsaufwand, für Finanzierungsleasing, für Forderungskauf, für Finanzschulden und derivative Finanzinstrumente	237.780,55	94.600,00	143.180,55
3242	Auszahlungen für Zinsen aus derivativen Finanzinstrumenten ohne Grundgeschäft			
3243	Auszahlung aus Gewinnentnahmen von marktbestimmten Betrieben			
3244	Sonstige Auszahlungen aus Finanzaufwendungen			
32	Summe Auszahlungen operative Gebarung	3.526.256,60	3.380.600,00	145.656,60
SA1	Saldo (1) Geldfluss aus der Operativen Gebarung (31 – 32)	613.211,68	962.200,00	-348.988,32
331	Einzahlungen aus der Investitionstätigkeit	13.952,00	0,00	13.952,00
3311	Einzahlungen aus der Veräußerung von immateriellem Vermögen			
3312	Einzahlungen aus der Veräußerung von Grundstücken und Grundstückeinrichtungen	1.452,00		1.452,00
3313	Einzahlungen aus der Veräußerung von Gebäuden und Bauten			
3314	Einzahlungen aus der Veräußerung von technischen Anlagen, Fahrzeuge und Maschinen	12.500,00		12.500,00
3315	Einzahlungen aus der Veräußerung von Amts-, Betriebs- und Geschäftsausstattung			
3316	Einzahlungen aus der Veräußerung von Kulturgütern			
3317	Einzahlungen aus der Veräußerung von Beteiligungen			
332	Einzahlungen aus der Rückzahlung von Darlehen sowie gewährten Vorschüssen	0,00	0,00	0,00
3321	Einzahlungen aus Darlehen an Träger des öffentlichen Rechts			
3322	Einzahlungen aus Darlehen an Beteiligungen			
3323	Einzahlungen aus Darlehen an Unternehmen und Haushalte			
3325	Einzahlungen aus Vorschüssen und Anzahlungen			
333	Einzahlungen aus Kapitaltransfers	525.679,23	291.200,00	234.479,23
3331	Kapitaltransferzahlungen von Trägern des öffentlichen Rechts	447.748,55	231.100,00	216.648,55
3332	Kapitaltransferzahlungen von Beteiligungen			
3333	Kapitaltransferzahlungen von Unternehmen			
3334	Kapitaltransferzahlungen von Haushalten und Organisationen ohne Erwerbscharakter	77.930,68	60.100,00	17.830,68
3335	Kapitaltransferzahlungen vom Ausland			
33	Summe Einzahlungen investive Gebarung	539.631,23	291.200,00	248.431,23
341	Auszahlungen aus der Investitionstätigkeit	1.259.457,77	593.800,00	665.657,77
3411	Auszahlungen für den Erwerb von immateriellem Vermögen			

Dienstleistungen (Gruppe 8)

MVAG	Mittelverwendungs- und aufbringungsgruppen (1. und 2. Ebene)	RA 2023	VA 2023	RA - VA
3412	Auszahlungen für den Erwerb von Grundstücken und Grundstückseinrichtungen	976.033,59	218.800,00	757.233,59
3413	Auszahlungen für den Erwerb von Gebäuden und Bauten	6.475,31		6.475,31
3414	Auszahlungen für den Erwerb von technischen Anlagen, Fahrzeuge und Maschinen	269.879,93	367.500,00	-97.620,07
3415	Auszahlungen für den Erwerb von Amts-, Betriebs- und Geschäftsausstattung	4.330,54	7.500,00	-3.169,46
3416	Auszahlungen für den Erwerb von Kulturgütern	2.738,40		2.738,40
3417	Auszahlungen für den Erwerb von Beteiligungen			
342	Auszahlungen von gewährten Darlehen sowie gewährten Vorschüssen	0,00	0,00	0,00
3421	Auszahlung von Darlehen an Träger des öffentlichen Rechts			
3422	Auszahlung von Darlehen an Beteiligungen			
3423	Auszahlung von Darlehen an Unternehmen und Haushalte			
3425	Auszahlungen von Vorschüssen und Anzahlungen			
343	Auszahlungen aus Kapitaltransfers	0,00	0,00	0,00
3431	Kapitaltransferzahlungen an Träger des öffentlichen Rechts			
3432	Kapitaltransferzahlungen an Beteiligungen			
3433	Kapitaltransferzahlungen an Unternehmen (Finanzunternehmen)			
3434	Kapitaltransferzahlungen an Haushalte und Organisationen ohne Erwerbscharakter			
3435	Kapitaltransferzahlungen an das Ausland			
34	Summe Auszahlungen investive Gebarung	1.259.457,77	593.800,00	665.657,77
SA2	Saldo (2) Geldfluss aus der Investiven Gebarung (33 – 34)	-719.826,54	-302.600,00	-417.226,54
SA3	Saldo (3) Nettofinanzierungssaldo (Saldo 1 + Saldo 2)	-106.614,86	659.600,00	-766.214,86
351	Einzahlungen aus der Aufnahme von Finanzschulden	32.580,14	32.600,00	-19,86
3511	Einzahlungen aus empfangenen Darlehen von öffentlichen Körperschaften und Rechtsträgern	32.580,14	32.600,00	-19,86
3512	Einzahlungen aus empfangenen Darlehen von Beteiligungen			
3513	Einzahlungen aus empfangenen Darlehen von Unternehmen und privaten Haushalten			
3514	Einzahlungen aus Finanzschulden (Finanzunternehmen)			
353	Einzahlungen infolge eines Kapitaltausch bei derivativen Finanzinstrumenten mit Grundgeschäft	0,00	0,00	0,00
3530	Einzahlungen infolge eines Kapitaltausch bei derivativen Finanzinstrumenten mit Grundgeschäft			
355	Einzahlungen aus dem Abgang von Finanzinstrumenten	0,00	0,00	0,00
3550	Einzahlungen aus dem Abgang von Finanzinstrumenten			
35	Summe Einzahlungen aus der Finanzierungstätigkeit	32.580,14	32.600,00	-19,86
361	Auszahlungen aus der Tilgung von Finanzschulden	839.188,68	791.000,00	48.188,68

Dienstleistungen (Gruppe 8)

MVAG	Mittelverwendungs- und aufbringungsgruppen (1. und 2. Ebene)	RA 2023	VA 2023	RA - VA
3611	Auszahlungen aus empfangenen Darlehen von öffentlichen Körperschaften und Rechtsträgern	6.937,02	6.900,00	37,02
3612	Auszahlungen aus empfangenen Darlehen von Beteiligungen			
3613	Auszahlungen aus empfangenen Darlehen von Unternehmen und privaten Haushalten			
3614	Auszahlungen aus Finanzschulden	832.251,66	784.100,00	48.151,66
3615	Auszahlung aus der Rückzahlung von Leasingverbindlichkeiten			
363	Auszahlungen infolge eines Kapitaltausch bei derivativen Finanzinstrumenten mit Grundgeschäft	0,00	0,00	0,00
3630	Auszahlungen infolge eines Kapitaltausch bei derivativen Finanzinstrumenten mit Grundgeschäft			
365	Auszahlungen für den Erwerb von Finanzinstrumenten	0,00	0,00	0,00
3650	Auszahlungen für den Erwerb von Finanzinstrumenten			
36	Summe Auszahlungen aus der Finanzierungstätigkeit	839.188,68	791.000,00	48.188,68
SA4	Saldo (4) Geldfluss aus der Finanzierungstätigkeit (35 – 36)	-806.608,54	-758.400,00	-48.208,54
SA5	Saldo (5) Geldfluss aus der voranschlagswirksamen Gebarung (Saldo 3 + Saldo 4)	-913.223,40	-98.800,00	-814.423,40

Finanzwirtschaft (Gruppe 9)

MVAG	Mittelverwendungs- und aufbringungsgruppen (1. und 2. Ebene)	RA 2023	VA 2023	RA - VA
311	Einzahlungen aus der operativen Verwaltungstätigkeit	7.707.181,84	7.858.800,00	-151.618,16
3111	Einzahlungen aus eigenen Abgaben	2.315.800,26	2.359.600,00	-43.799,74
3112	Einzahlungen aus Ertragsanteilen	5.391.381,58	5.499.200,00	-107.818,42
3113	Einzahlungen aus Gebühren			
3114	Einzahlungen aus Leistungen			
3115	Einzahlungen aus Besitz und wirtschaftlicher Tätigkeit			
3116	Einzahlungen aus Veräußerung von geringwertigen Wirtschaftsgütern (GWG) und sonstige Einzahlungen			
312	Einzahlungen aus Transfers (ohne Kapitaltransfers)	241.068,72	209.700,00	31.368,72
3121	Transferzahlungen von Trägern des öffentlichen Rechts	240.918,72	209.200,00	31.718,72
3122	Transferzahlungen von Beteiligten			
3123	Transferzahlungen von Unternehmen (inkl. Finanzunternehmen)			
3124	Transferzahlungen von Haushalte und Organisationen ohne Erwerbscharakter	150,00	500,00	-350,00
3125	Transferzahlungen vom Ausland			
3126	Investitions- und Tilgungszuschüsse zwischen Unternehmungen und Betrieben der Gebietskörperschaft und der Gebietskörperschaft			
313	Einzahlungen aus Finanzerträgen	16.843,02	800,00	16.043,02
3131	Einzahlungen aus Zinserträgen	16.093,96	800,00	15.293,96
3133	Einzahlungen aus Gewinnentnahmen von marktbestimmten Betrieben			
3134	Sonstige Einzahlungen aus Finanzerträgen			
3135	Einzahlungen aus Dividenden/Gewinnausschüttungen	749,06		749,06
31	Summe Einzahlungen operative Gebarung	7.965.093,58	8.069.300,00	-104.206,42
321	Auszahlungen aus Personalaufwand	0,00	0,00	0,00
3211	Auszahlungen für Personalaufwand Bezüge, Nebengebühren, und Mehrleistungsvergütungen)			
3212	Auszahlungen für gesetzliche und freiwillige Sozialaufwendungen			
3213	Auszahlungen aus sonstigem Personalaufwand			
322	Auszahlungen aus Sachaufwand (ohne Transferaufwand)	4.023,45	600,00	3.423,45
3221	Auszahlungen für Gebrauchs- und Verbrauchsgüter, Handelswaren			
3222	Auszahlungen für Verwaltungs- und Betriebsaufwand			
3223	Auszahlungen für Leasing- und Mietaufwand			
3224	Auszahlungen für Instandhaltung			
3225	Sonstige Auszahlungen aus Sachaufwand	4.023,45	600,00	3.423,45
323	Auszahlungen aus Transfers (ohne Kapitaltransfers)	378.332,15	384.700,00	-6.367,85
3231	Transferzahlungen an Träger des öffentlichen Rechts	378.332,15	384.700,00	-6.367,85
3232	Transferzahlungen an Beteiligten			
3233	Transferzahlungen an Unternehmen (inkl. Finanzunternehmen)			

Finanzwirtschaft (Gruppe 9)

MVAG	Mittelverwendungs- und aufbringungsgruppen (1. und 2. Ebene)	RA 2023	VA 2023	RA - VA
3234	Transferzahlungen an Haushalte und Organisationen ohne Erwerbscharakter			
3235	Transferzahlungen an das Ausland			
3236	Investitions- und Tilgungszuschüsse zwischen Unternehmungen und Betrieben der Gebietskörperschaft und der Gebietskörperschaft			
324	Auszahlungen aus Finanzaufwand	7.395,47	7.700,00	-304,53
3241	Auszahlungen für Zinsaufwand, für Finanzierungsleasing, für Forderungskauf, für Finanzschulden und derivative Finanzinstrumente			
3242	Auszahlungen für Zinsen aus derivativen Finanzinstrumenten ohne Grundgeschäft			
3243	Auszahlung aus Gewinnentnahmen von marktbestimmten Betrieben			
3244	Sonstige Auszahlungen aus Finanzaufwendungen	7.395,47	7.700,00	-304,53
32	Summe Auszahlungen operative Gebarung	389.751,07	393.000,00	-3.248,93
SA1	Saldo (1) Geldfluss aus der Operativen Gebarung (31 – 32)	7.575.342,51	7.676.300,00	-100.957,49
331	Einzahlungen aus der Investitionstätigkeit	0,00	0,00	0,00
3311	Einzahlungen aus der Veräußerung von immateriellem Vermögen			
3312	Einzahlungen aus der Veräußerung von Grundstücken und Grundstückeinrichtungen			
3313	Einzahlungen aus der Veräußerung von Gebäuden und Bauten			
3314	Einzahlungen aus der Veräußerung von technischen Anlagen, Fahrzeuge und Maschinen			
3315	Einzahlungen aus der Veräußerung von Amts-, Betriebs- und Geschäftsausstattung			
3316	Einzahlungen aus der Veräußerung von Kulturgütern			
3317	Einzahlungen aus der Veräußerung von Beteiligungen			
332	Einzahlungen aus der Rückzahlung von Darlehen sowie gewährten Vorschüssen	0,00	0,00	0,00
3321	Einzahlungen aus Darlehen an Träger des öffentlichen Rechts			
3322	Einzahlungen aus Darlehen an Beteiligungen			
3323	Einzahlungen aus Darlehen an Unternehmen und Haushalte			
3325	Einzahlungen aus Vorschüssen und Anzahlungen			
333	Einzahlungen aus Kapitaltransfers	0,00	0,00	0,00
3331	Kapitaltransferzahlungen von Trägern des öffentlichen Rechts			
3332	Kapitaltransferzahlungen von Beteiligungen			
3333	Kapitaltransferzahlungen von Unternehmen			
3334	Kapitaltransferzahlungen von Haushalten und Organisationen ohne Erwerbscharakter			
3335	Kapitaltransferzahlungen vom Ausland			
33	Summe Einzahlungen investive Gebarung	0,00	0,00	0,00
341	Auszahlungen aus der Investitionstätigkeit	0,00	0,00	0,00
3411	Auszahlungen für den Erwerb von immateriellem Vermögen			

Finanzwirtschaft (Gruppe 9)

MVAG	Mittelverwendungs- und aufbringungsgruppen (1. und 2. Ebene)	RA 2023	VA 2023	RA - VA
3412	Auszahlungen für den Erwerb von Grundstücken und Grundstückseinrichtungen			
3413	Auszahlungen für den Erwerb von Gebäuden und Bauten			
3414	Auszahlungen für den Erwerb von technischen Anlagen, Fahrzeuge und Maschinen			
3415	Auszahlungen für den Erwerb von Amts-, Betriebs- und Geschäftsausstattung			
3416	Auszahlungen für den Erwerb von Kulturgütern			
3417	Auszahlungen für den Erwerb von Beteiligungen			
342	Auszahlungen von gewährten Darlehen sowie gewährten Vorschüssen	0,00	0,00	0,00
3421	Auszahlung von Darlehen an Träger des öffentlichen Rechts			
3422	Auszahlung von Darlehen an Beteiligungen			
3423	Auszahlung von Darlehen an Unternehmen und Haushalte			
3425	Auszahlungen von Vorschüssen und Anzahlungen			
343	Auszahlungen aus Kapitaltransfers	0,00	0,00	0,00
3431	Kapitaltransferzahlungen an Träger des öffentlichen Rechts			
3432	Kapitaltransferzahlungen an Beteiligungen			
3433	Kapitaltransferzahlungen an Unternehmen (Finanzunternehmen)			
3434	Kapitaltransferzahlungen an Haushalte und Organisationen ohne Erwerbscharakter			
3435	Kapitaltransferzahlungen an das Ausland			
34	Summe Auszahlungen investive Gebarung	0,00	0,00	0,00
SA2	Saldo (2) Geldfluss aus der Investiven Gebarung (33 – 34)	0,00	0,00	0,00
SA3	Saldo (3) Nettofinanzierungssaldo (Saldo 1 + Saldo 2)	7.575.342,51	7.676.300,00	-100.957,49
351	Einzahlungen aus der Aufnahme von Finanzschulden	0,00	0,00	0,00
3511	Einzahlungen aus empfangenen Darlehen von öffentlichen Körperschaften und Rechtsträgern			
3512	Einzahlungen aus empfangenen Darlehen von Beteiligungen			
3513	Einzahlungen aus empfangenen Darlehen von Unternehmen und privaten Haushalten			
3514	Einzahlungen aus Finanzschulden (Finanzunternehmen)			
353	Einzahlungen infolge eines Kapitaltausch bei derivativen Finanzinstrumenten mit Grundgeschäft	0,00	0,00	0,00
3530	Einzahlungen infolge eines Kapitaltausch bei derivativen Finanzinstrumenten mit Grundgeschäft			
355	Einzahlungen aus dem Abgang von Finanzinstrumenten	0,00	0,00	0,00
3550	Einzahlungen aus dem Abgang von Finanzinstrumenten			
35	Summe Einzahlungen aus der Finanzierungstätigkeit	0,00	0,00	0,00
361	Auszahlungen aus der Tilgung von Finanzschulden	0,00	0,00	0,00

Finanzwirtschaft (Gruppe 9)

MVAG	Mittelverwendungs- und aufbringungsgruppen (1. und 2. Ebene)	RA 2023	VA 2023	RA - VA
3611	Auszahlungen aus empfangenen Darlehen von öffentlichen Körperschaften und Rechtsträgern			
3612	Auszahlungen aus empfangenen Darlehen von Beteiligungen			
3613	Auszahlungen aus empfangenen Darlehen von Unternehmen und privaten Haushalten			
3614	Auszahlungen aus Finanzschulden			
3615	Auszahlung aus der Rückzahlung von Leasingverbindlichkeiten			
363	Auszahlungen infolge eines Kapitaltausch bei derivativen Finanzinstrumenten mit Grundgeschäft	0,00	0,00	0,00
3630	Auszahlungen infolge eines Kapitaltausch bei derivativen Finanzinstrumenten mit Grundgeschäft			
365	Auszahlungen für den Erwerb von Finanzinstrumenten	0,00	0,00	0,00
3650	Auszahlungen für den Erwerb von Finanzinstrumenten			
36	Summe Auszahlungen aus der Finanzierungstätigkeit	0,00	0,00	0,00
SA4	Saldo (4) Geldfluss aus der Finanzierungstätigkeit (35 – 36)	0,00	0,00	0,00
SA5	Saldo (5) Geldfluss aus der voranschlagswirksamen Gebarung (Saldo 3 + Saldo 4)	7.575.342,51	7.676.300,00	-100.957,49

Vermögenshaushalt (Anlage 1c)

AKTIVA		Code	Endbestand 31.12.2022	Endbestand 31.12.2023	Veränderung
A	Langfristiges Vermögen	10	53.979.581,30	55.449.718,76	1.470.137,46
A.I	Immaterielle Vermögenswerte	101	589.338,93	594.946,38	5.607,45
A.I.1	Immaterielle Vermögenswerte	1010	589.338,93	594.946,38	5.607,45
A.II	Sachanlagen	102	47.718.364,46	49.000.348,99	1.281.984,53
A.II.1	Grundstücke, Grundstückseinrichtungen und Infrastruktur	1021	24.342.323,94	24.693.699,38	351.375,44
A.II.2	Gebäude und Bauten	1022	2.362.742,71	2.237.936,72	-124.805,99
A.II.3	Wasser- und Abwasserbauten und -anlagen	1023	18.337.714,32	17.801.406,27	-536.308,05
A.II.4	Sonderanlagen	1024	285.545,38	268.025,05	-17.520,33
A.II.5	Technische Anlagen, Fahrzeuge und Maschinen	1025	743.161,72	1.950.655,50	1.207.493,78
A.II.6	Amts-, Betriebs- und Geschäftsausstattung	1026	1.045.140,97	989.116,03	-56.024,94
A.II.7	Kulturgüter	1027	12.474,00	31.429,58	18.955,58
A.II.8	Geleistete Anzahlungen für Anlagen und Anlagen in Bau	1028	589.261,42	1.028.080,46	438.819,04
A.III	Aktive Finanzinstrumente/Langfristiges Finanzvermögen	103	0,00	0,00	0,00
A.III.1	Bis zur Endfälligkeit gehaltene Finanzinstrumente	1031	0,00	0,00	0,00
A.III.2	Zur Veräußerung verfügbare Finanzinstrumente	1032	0,00	0,00	0,00
A.III.3	Partizipations- und Hybridkapital	1033	0,00	0,00	0,00
A.III.4	Derivative Finanzinstrumente ohne Grundgeschäft	1034	0,00	0,00	0,00
A.IV	Beteiligungen	104	4.461.567,85	4.661.353,28	199.785,43
A.IV.1	Beteiligungen an verbundenen Unternehmen	1041	4.446.704,82	4.628.308,95	181.604,13
A.IV.2	Beteiligungen an assoziierten Unternehmen	1042	0,00	20.290,76	20.290,76
A.IV.3	Sonstige Beteiligungen	1043	14.863,03	12.753,57	-2.109,46
A.IV.4	Verwaltete Einrichtungen, die der Kontrolle unterliegen	1044	0,00	0,00	0,00
A.V	Langfristige Forderungen	106	1.210.310,06	1.193.070,11	-17.239,95
A.V.1	Langfristige Forderungen aus Lieferungen und Leistungen	1061	0,00	0,00	0,00
A.V.2	Langfristige Forderungen aus gewährten Darlehen	1062	0,00	150.000,00	150.000,00
A.V.3	Sonstige langfristige Forderungen	1063	1.210.310,06	1.043.070,11	-167.239,95

AKTIVA		Code	Endbestand 31.12.2022	Endbestand 31.12.2023	Veränderung
B	Kurzfristiges Vermögen	11	4.611.093,82	5.049.978,92	438.885,10
B.I	Kurzfristige Forderungen	113	985.379,80	995.847,31	10.467,51
B.I.1	Kurzfristige Forderungen aus Lieferungen und Leistungen	1131	285.169,97	215.845,29	-69.324,68
B.I.2	Kurzfristige Forderungen aus Abgaben	1132	643.031,20	710.171,41	67.140,21
B.I.3	Sonstige kurzfristige Forderungen	1133	0,00	0,00	0,00
B.I.4	Sonstige kurzfristige Forderungen (nicht voranschlagswirksame Gebarung)	1134	57.178,63	69.830,61	12.651,98
B.II	Vorräte	114	0,00	0,00	0,00
B.II.1	Vorräte	1141	0,00	0,00	0,00
B.II.2	Gegebene Anzahlungen auf Vorräte	1142	0,00	0,00	0,00
B.III	Liquide Mittel	115	3.625.714,02	4.054.131,61	428.417,59
B.III.1	Kassa, Bankguthaben, Schecks	1151	2.543.035,57	1.464.748,76	-1.078.286,81
B.III.2	Zahlungsmittelreserven	1152	1.082.678,45	2.589.382,85	1.506.704,40
B.IV	Aktive Finanzinstrumente/Kurzfristiges Finanzvermögen	116	0,00	0,00	0,00
B.IV.1	Aktive Finanzinstrumente/Kurzfristiges Finanzvermögen	1160	0,00	0,00	0,00
B.V	Aktive Rechnungsabgrenzung	117	0,00	0,00	0,00
B.V.1	Aktive Rechnungsabgrenzung	1170	0,00	0,00	0,00
Summe Aktiva (10 + 11)			58.590.675,12	60.499.697,68	1.909.022,56

PASSIVA		Code	Endbestand 31.12.2022	Endbestand 31.12.2023	Veränderung
C	Nettovermögen (Ausgleichsposten)	12	33.719.891,72	34.041.126,96	321.235,24
C.I	Saldo der Eröffnungsbilanz	121	28.073.950,68	28.086.017,42	12.066,74
C.I.1	Saldo der Eröffnungsbilanz	1210	28.073.950,68	28.086.017,42	12.066,74
C.II	Kumuliertes Nettoergebnis	122	4.306.970,16	2.909.449,02	-1.397.521,14
C.II.1	Kumuliertes Nettoergebnis	1220	4.306.970,16	2.909.449,02	-1.397.521,14
C.III	Haushaltsrücklagen	123	1.082.678,45	2.589.382,85	1.506.704,40
C.III.1	Haushaltsrücklagen	1230	1.082.678,45	2.589.382,85	1.506.704,40
C.IV	Neubewertungsrücklagen (Umbewertungskonto)	124	256.292,43	456.277,67	199.985,24
C.IV.1	Neubewertungsrücklagen (Umbewertungskonto)	1240	256.292,43	456.277,67	199.985,24
C.V	Fremdwährungsumrechnungsrücklagen	125	0,00	0,00	0,00
C.V.1	Fremdwährungsumrechnungsrücklagen	1250	0,00	0,00	0,00
D	Sonderposten Investitionszuschüsse (Kapitaltransfers)	13	13.810.244,45	15.201.124,71	1.390.880,26
D.I	Investitionszuschüsse	131	13.810.244,45	15.201.124,71	1.390.880,26
D.I.1	Investitionszuschüsse von Trägern öffentlichen Rechts	1311	7.624.936,48	8.202.449,92	577.513,44
D.I.2	Investitionszuschüsse von Beteiligungen	1312	0,00	0,00	0,00
D.I.3	Investitionszuschüsse von Übrigen	1313	6.185.307,97	6.998.674,79	813.366,82
E	Langfristige Fremdmittel	14	10.028.467,37	9.842.789,61	-185.677,76
E.I	Langfristige Finanzschulden, netto	141	9.799.401,84	9.637.793,30	-161.608,54
E.I.1	Langfristige Finanzschulden	1411	9.799.401,84	9.637.793,30	-161.608,54
E.I.2	Langfristige Forderungen aus derivativen Finanzinstrumenten mit Grundgeschäft	1412	0,00	0,00	0,00
E.I.3	Langfristige Verbindlichkeiten aus derivativen Finanzinstrumenten mit Grundgeschäft	1413	0,00	0,00	0,00
E.II	Langfristige Verbindlichkeiten	142	0,00	0,00	0,00
E.II.1	Langfristige Verbindlichkeiten aus Lieferungen und Leistungen	1421	0,00	0,00	0,00
E.II.2	Leasingverbindlichkeiten	1422	0,00	0,00	0,00
E.II.3	Sonstige langfristige Verbindlichkeiten	1423	0,00	0,00	0,00

PASSIVA		Code	Endbestand 31.12.2022	Endbestand 31.12.2023	Veränderung
E.III	Langfristige Rückstellungen	143	229.065,53	204.996,31	-24.069,22
E.III.1	Rückstellungen für Abfertigungen	1431	83.477,61	59.415,90	-24.061,71
E.III.2	Rückstellungen für Jubiläumszuwendungen	1432	145.587,92	145.580,41	-7,51
E.III.3	Rückstellungen für Haftungen	1433	0,00	0,00	0,00
E.III.4	Rückstellungen für Sanierungen von Altlasten	1434	0,00	0,00	0,00
E.III.5	Rückstellungen für Pensionen	1435	0,00	0,00	0,00
E.III.6	Sonstige langfristige Rückstellungen	1436	0,00	0,00	0,00
F	Kurzfristige Fremdmittel	15	1.032.071,58	1.414.656,40	382.584,82
F.I	Kurzfristige Finanzschulden, netto	151	0,00	0,00	0,00
F.I.1	Kurzfristige Finanzschulden	1511	0,00	0,00	0,00
F.I.2	Kurzfristige Forderungen aus derivativen Finanzinstrumenten mit Grundgeschäft	1512	0,00	0,00	0,00
F.I.3	Kurzfristige Verbindlichkeiten aus derivativen Finanzinstrumenten mit Grundgeschäft	1513	0,00	0,00	0,00
F.II	Kurzfristige Verbindlichkeiten	152	936.178,86	1.317.632,06	381.453,20
F.II.1	Kurzfristige Verbindlichkeiten aus Lieferungen und Leistungen	1521	607.994,51	501.318,38	-106.676,13
F.II.2	Kurzfristige Verbindlichkeiten aus Abgaben	1522	0,00	0,00	0,00
F.II.3	Sonstige kurzfristige Verbindlichkeiten	1523	0,00	0,00	0,00
F.II.4	Sonstige kurzfristige Verbindlichkeiten (nicht voranschlagswirksame Gebarung)	1524	328.184,35	816.313,68	488.129,33
F.III	Kurzfristige Rückstellungen	153	95.892,72	97.024,34	1.131,62
F.III.1	Rückstellungen für Prozesskosten	1531	0,00	0,00	0,00
F.III.2	Rückstellungen für ausstehende Rechnungen	1532	0,00	0,00	0,00
F.III.3	Rückstellungen für nicht konsumierte Urlaube	1533	94.241,37	95.372,99	1.131,62
F.III.4	Sonstige kurzfristige Rückstellungen	1534	1.651,35	1.651,35	0,00
F.IV	Passive Rechnungsabgrenzung	154	0,00	0,00	0,00
F.IV.1	Passive Rechnungsabgrenzung	1540	0,00	0,00	0,00
Summe Passiva (12 + 13 + 14 + 15)			58.590.675,12	60.499.697,68	1.909.022,56

Vermögenshaushalt (Anlage 1c)

AKTIVA		Code	Endbestand 31.12.2022	Endbestand 31.12.2023	Veränderung
A	Langfristiges Vermögen	10	53.979.581,30	55.449.718,76	1.470.137,46
A.I	Immaterielle Vermögenswerte	101	589.338,93	594.946,38	5.607,45
A.I.1	Immaterielle Vermögenswerte	1010	589.338,93	594.946,38	5.607,45
	070000 Aktivierungsfähige Rechte (immaterielle Vermögenswerte)		589.338,93	594.946,38	5.607,45
A.II	Sachanlagen	102	47.718.364,46	49.000.348,99	1.281.984,53
A.II.1	Grundstücke, Grundstückseinrichtungen und Infrastruktur	1021	24.342.323,94	24.693.699,38	351.375,44
	000000 Bebaute Grundstücke		503.454,70	508.724,70	5.270,00
	001000 Unbebaute Grundstücke		11.031.426,42	11.790.456,42	759.030,00
	002000 Straßenbauten		11.637.863,69	11.225.494,67	-412.369,02
	005000 Anlagen zu Straßenbauten		668.577,00	661.372,16	-7.204,84
	006000 Sonstige Grundstückseinrichtungen		501.002,13	507.651,43	6.649,30
A.II.2	Gebäude und Bauten	1022	2.362.742,71	2.237.936,72	-124.805,99
	010000 Gebäude und Bauten		2.362.742,71	2.237.936,72	-124.805,99
A.II.3	Wasser- und Abwasserbauten und -anlagen	1023	18.337.714,32	17.801.406,27	-536.308,05
	004000 Wasser- und Abwasserbauten und -anlagen		18.337.714,32	17.801.406,27	-536.308,05
A.II.4	Sonderanlagen	1024	285.545,38	268.025,05	-17.520,33
	050000 Sonderanlagen		285.545,38	268.025,05	-17.520,33
A.II.5	Technische Anlagen, Fahrzeuge und Maschinen	1025	743.161,72	1.950.655,50	1.207.493,78
	020000 Maschinen und maschinelle Anlagen		521.181,62	542.480,62	21.299,00
	030000 Werkzeuge und sonstige Erzeugungsmittel		9.140,40	9.629,79	489,39
	040000 Fahrzeuge		212.839,70	1.398.545,09	1.185.705,39
A.II.6	Amts-, Betriebs- und Geschäftsausstattung	1026	1.045.140,97	989.116,03	-56.024,94
	042000 Amts-, Betriebs- und Geschäftsausstattung		1.045.140,97	989.116,03	-56.024,94
A.II.7	Kulturgüter	1027	12.474,00	31.429,58	18.955,58
	015000 Kulturgüter unbeweglich		6.000,00	24.955,58	18.955,58
	046000 Kulturgüter beweglich		6.474,00	6.474,00	0,00
A.II.8	Geleistete Anzahlungen für Anlagen und Anlagen in Bau	1028	589.261,42	1.028.080,46	438.819,04
	060000 Im Bau befindliche Grundstückseinrichtungen		495.639,38	0,00	-495.639,38
	061000 Im Bau befindliche Gebäude und Bauten		93.622,04	1.028.080,46	934.458,42
A.III	Aktive Finanzinstrumente/Langfristiges Finanzvermögen	103	0,00	0,00	0,00
A.III.1	Bis zur Endfälligkeit gehaltene Finanzinstrumente	1031	0,00	0,00	0,00
A.III.2	Zur Veräußerung verfügbare Finanzinstrumente	1032	0,00	0,00	0,00
A.III.3	Partizipations- und Hybridkapital	1033	0,00	0,00	0,00

AKTIVA		Code	Endbestand 31.12.2022	Endbestand 31.12.2023	Veränderung
A.III.4	Derivative Finanzinstrumente ohne Grundgeschäft	1034	0,00	0,00	0,00
A.IV	Beteiligungen	104	4.461.567,85	4.661.353,28	199.785,43
A.IV.1	Beteiligungen an verbundenen Unternehmen	1041	4.446.704,82	4.628.308,95	181.604,13
	080000 Beteiligungen an verbundenen Unternehmen		4.446.704,82	4.628.308,95	181.604,13
A.IV.2	Beteiligungen an assoziierten Unternehmen	1042	0,00	20.290,76	20.290,76
	081000 Beteiligungen an assoziierten Unternehmen		0,00	20.290,76	20.290,76
A.IV.3	Sonstige Beteiligungen	1043	14.863,03	12.753,57	-2.109,46
	082000 Sonstige Beteiligungen		14.863,03	12.753,57	-2.109,46
A.IV.4	Verwaltete Einrichtungen, die der Kontrolle unterliegen	1044	0,00	0,00	0,00
A.V	Langfristige Forderungen	106	1.210.310,06	1.193.070,11	-17.239,95
A.V.1	Langfristige Forderungen aus Lieferungen und Leistungen	1061	0,00	0,00	0,00
	231000 Langfristige Forderungen aus Lieferungen und Leistungen		0,00	0,00	0,00
A.V.2	Langfristige Forderungen aus gewährten Darlehen	1062	0,00	150.000,00	150.000,00
	245000 Darlehen an Unternehmen (ohne Finanzunternehmen)		0,00	150.000,00	150.000,00
A.V.3	Sonstige langfristige Forderungen	1063	1.210.310,06	1.043.070,11	-167.239,95
	284000 Sonstige langfristige Forderungen		1.210.310,06	1.043.070,11	-167.239,95
B	Kurzfristiges Vermögen	11	4.611.093,82	5.049.978,92	438.885,10
B.I	Kurzfristige Forderungen	113	985.379,80	995.847,31	10.467,51
B.I.1	Kurzfristige Forderungen aus Lieferungen und Leistungen	1131	285.169,97	215.845,29	-69.324,68
	230000 Kurzfristige Forderungen aus Lieferungen und Leistungen		285.169,97	215.845,29	-69.324,68
B.I.2	Kurzfristige Forderungen aus Abgaben	1132	643.031,20	710.171,41	67.140,21
	233000 Forderungen aus Abgaben		643.031,20	710.171,41	67.140,21
B.I.3	Sonstige kurzfristige Forderungen	1133	0,00	0,00	0,00
B.I.4	Sonstige kurzfristige Forderungen (nicht voranschlagswirksame Gebarung)	1134	57.178,63	69.830,61	12.651,98
	270000 Finanzamt Vorsteuerbeträge (nicht voranschlagswirksame Gebarung)		56.248,22	68.383,86	12.135,64
	279000 Sonstige für Dritte geleistete Vorschüsse (nicht voranschlagswirksame Gebarung)		930,41	1.446,75	516,34
B.II	Vorräte	114	0,00	0,00	0,00
B.II.1	Vorräte	1141	0,00	0,00	0,00
B.II.2	Gegebene Anzahlungen auf Vorräte	1142	0,00	0,00	0,00

AKTIVA		Code	Endbestand 31.12.2022	Endbestand 31.12.2023	Veränderung
B.III	Liquide Mittel	115	3.625.714,02	4.054.131,61	428.417,59
B.III.1	Kassa, Bankguthaben, Schecks	1151	2.543.035,57	1.464.748,76	-1.078.286,81
	200100 Kasse		10.484,33	8.144,02	-2.340,31
	210202 Unicredit Bank Austria		168.808,36	159.131,45	-9.676,91
	210302 Raiffeisenbank Eberndorf		2.296.541,43	1.244.301,93	-1.052.239,50
	210402 BAWAG PSK		19.778,89	23.832,22	4.053,33
	210502 Posojilnica Bank		41.071,52	16.957,64	-24.113,88
	210602 Austrian Anadi Bank		6.351,04	12.381,50	6.030,46
	906000 Verrechnung		0,00	0,00	0,00
B.III.2	Zahlungsmittelreserven	1152	1.082.678,45	2.589.382,85	1.506.704,40
	294020 Risikovorsorge Haftungen		159.566,44	160.034,86	468,42
	294040 Überbrückungskredit IGP Jauntal		0,00	497.415,22	497.415,22
	295000 Allgemeine Rücklage		923.112,01	1.931.932,77	1.008.820,76
B.IV	Aktive Finanzinstrumente/Kurzfristiges Finanzvermögen	116	0,00	0,00	0,00
B.IV.1	Aktive Finanzinstrumente/Kurzfristiges Finanzvermögen	1160	0,00	0,00	0,00
B.V	Aktive Rechnungsabgrenzung	117	0,00	0,00	0,00
B.V.1	Aktive Rechnungsabgrenzung	1170	0,00	0,00	0,00
Summe Aktiva (10 + 11)			58.590.675,12	60.499.697,68	1.909.022,56

PASSIVA		Code	Endbestand 31.12.2022	Endbestand 31.12.2023	Veränderung
C	Nettovermögen (Ausgleichsposten)	12	33.719.891,72	34.041.126,96	321.235,24
C.I	Saldo der Eröffnungsbilanz	121	28.073.950,68	28.086.017,42	12.066,74
C.I.1	Saldo der Eröffnungsbilanz	1210	28.073.950,68	28.086.017,42	12.066,74
	930000 Saldo der erstmaligen Eröffnungsbilanz		28.216.304,90	28.216.304,90	0,00
	990000 Berichtigungen der erstmaligen Eröffnungsbilanz		-142.354,22	-142.354,22	0,00
	991000 Nacherfassung von Vermögenswerten		0,00	12.066,74	12.066,74
C.II	Kumuliertes Nettoergebnis	122	4.306.970,16	2.909.449,02	-1.397.521,14
C.II.1	Kumuliertes Nettoergebnis	1220	4.306.970,16	2.909.449,02	-1.397.521,14
	931910 Kapitalausgleichskonto (operativ)		-106.107,95	-1.713.734,99	-1.607.627,04
	931920 Kapitalausgleichskonto Bauhof		409.004,99	266.106,96	-142.898,03
	931930 Kapitalausgleichskonto Wasserversorgung		592.314,94	706.641,72	114.326,78
	931940 Kapitalausgleichskonto Abwasserbeseitigung		3.261.635,20	3.476.026,99	214.391,79
	931950 Kapitalausgleichskonto Abfallbeseitigung		150.122,98	174.408,34	24.285,36
	960000 Gewinn- und Verlustkonto/Jahresabschlussbuchungen		0,00	0,00	0,00
C.III	Haushaltsrücklagen	123	1.082.678,45	2.589.382,85	1.506.704,40
C.III.1	Haushaltsrücklagen	1230	1.082.678,45	2.589.382,85	1.506.704,40
	934000 Zweckgebundene Haushaltsrücklagen		159.566,44	657.450,08	497.883,64
	935000 Allgemeine Haushaltsrücklagen		923.112,01	1.931.932,77	1.008.820,76
C.IV	Neubewertungsrücklagen (Umbewertungskonto)	124	256.292,43	456.277,67	199.985,24
C.IV.1	Neubewertungsrücklagen (Umbewertungskonto)	1240	256.292,43	456.277,67	199.985,24
	940410 Neubewertungsrücklagen (Kommunal GmbH)		253.642,33	435.246,46	181.604,13
	940420 Neubewertungsrücklagen (Thermalbad GmbH)		0,00	20.290,76	20.290,76
	940430 Neubewertungsrücklagen (Tourismusregion GmbH)		2.650,10	0,00	-2.650,10
	940450 Neubewertungsrücklagen (Golfpark Klopeinersee-Südkärnten GmbH)		0,00	740,45	740,45
C.V	Fremdwährungsumrechnungsrücklagen	125	0,00	0,00	0,00
C.V.1	Fremdwährungsumrechnungsrücklagen	1250	0,00	0,00	0,00

PASSIVA		Code	Endbestand 31.12.2022	Endbestand 31.12.2023	Veränderung
D	Sonderposten Investitionszuschüsse (Kapitaltransfers)	13	13.810.244,45	15.201.124,71	1.390.880,26
D.I	Investitionszuschüsse	131	13.810.244,45	15.201.124,71	1.390.880,26
D.I.1	Investitionszuschüsse von Trägern öffentlichen Rechts	1311	7.624.936,48	8.202.449,92	577.513,44
	300000 Kapitaltransfers von Bund, Bundesfonds und Bundeskammern		417.848,12	459.317,32	41.469,20
	301000 Kapitaltransfers von Ländern, Landesfonds und Landeskammern		2.503.999,91	2.462.541,22	-41.458,69
	301100 Kapitaltransfers von Ländern, Landesfonds und Landeskammern		708.416,98	1.056.881,74	348.464,76
	301200 Kapitaltransfers von Ländern, Landesfonds und Landeskammern		390.489,61	827.838,09	437.348,48
	301400 Kapitaltransfers von Ländern (K-GHP 2020)		148.899,67	144.029,46	-4.870,21
	302000 Kapitaltransfers von Gemeinden, Gemeindeverbänden (ohne marktbestimmte Tätigkeit) und Gemeindefonds		52.625,74	49.862,45	-2.763,29
	303000 Kapitaltransfers von sonstigen Trägern des öffentlichen Rechts und Sozialversicherungsträgern		3.388.677,75	3.188.505,24	-200.172,51
	303200 Kapitaltransfers von sonstigen Trägern des öffentlichen Rechts und Sozialversicherungsträgern		13.978,70	13.474,40	-504,30
D.I.2	Investitionszuschüsse von Beteiligungen	1312	0,00	0,00	0,00
D.I.3	Investitionszuschüsse von Übrigen	1313	6.185.307,97	6.998.674,79	813.366,82
	305000 Kapitaltransfers von Unternehmen (ohne Finanzunternehmen)		7.175,81	1.069.093,82	1.061.918,01
	307000 Kapitaltransfers von privaten Haushalten und privaten Organisationen ohne Erwerbszweck und andere		6.178.132,16	5.929.580,97	-248.551,19
E	Langfristige Fremdmittel	14	10.028.467,37	9.842.789,61	-185.677,76
E.I	Langfristige Finanzschulden, netto	141	9.799.401,84	9.637.793,30	-161.608,54
E.I.1	Langfristige Finanzschulden	1411	9.799.401,84	9.637.793,30	-161.608,54
	341000 Investitionsdarlehen von Ländern, Landesfonds und Landeskammern		3.625.480,70	4.296.123,82	670.643,12
	346000 Investitionsdarlehen von Finanzunternehmen		6.173.921,14	5.341.669,48	-832.251,66
E.I.2	Langfristige Forderungen aus derivativen Finanzinstrumenten mit Grundgeschäft	1412	0,00	0,00	0,00
E.I.3	Langfristige Verbindlichkeiten aus derivativen Finanzinstrumenten mit Grundgeschäft	1413	0,00	0,00	0,00
E.II	Langfristige Verbindlichkeiten	142	0,00	0,00	0,00
E.II.1	Langfristige Verbindlichkeiten aus Lieferungen und Leistungen	1421	0,00	0,00	0,00
E.II.2	Leasingverbindlichkeiten	1422	0,00	0,00	0,00
E.II.3	Sonstige langfristige Verbindlichkeiten	1423	0,00	0,00	0,00
E.III	Langfristige Rückstellungen	143	229.065,53	204.996,31	-24.069,22
E.III.1	Rückstellungen für Abfertigungen	1431	83.477,61	59.415,90	-24.061,71
	383000 Rückstellungen für Abfertigungen		83.477,61	59.415,90	-24.061,71
E.III.2	Rückstellungen für Jubiläumswendungen	1432	145.587,92	145.580,41	-7,51
	384000 Rückstellungen für Jubiläumswendungen		145.587,92	145.580,41	-7,51
E.III.3	Rückstellungen für Haftungen	1433	0,00	0,00	0,00
E.III.4	Rückstellungen für Sanierungen von Altlasten	1434	0,00	0,00	0,00
E.III.5	Rückstellungen für Pensionen	1435	0,00	0,00	0,00
E.III.6	Sonstige langfristige Rückstellungen	1436	0,00	0,00	0,00

PASSIVA		Code	Endbestand 31.12.2022	Endbestand 31.12.2023	Veränderung
F	Kurzfristige Fremdmittel	15	1.032.071,58	1.414.656,40	382.584,82
F.I	Kurzfristige Finanzschulden, netto	151	0,00	0,00	0,00
F.I.1	Kurzfristige Finanzschulden	1511	0,00	0,00	0,00
F.I.2	Kurzfristige Forderungen aus derivativen Finanzinstrumenten mit Grundgeschäft	1512	0,00	0,00	0,00
F.I.3	Kurzfristige Verbindlichkeiten aus derivativen Finanzinstrumenten mit Grundgeschäft	1513	0,00	0,00	0,00
F.II	Kurzfristige Verbindlichkeiten	152	936.178,86	1.317.632,06	381.453,20
F.II.1	Kurzfristige Verbindlichkeiten aus Lieferungen und Leistungen	1521	607.994,51	501.318,38	-106.676,13
	331000 Kurzfristige Verbindlichkeiten aus Lieferungen und Leistungen		607.994,51	501.318,38	-106.676,13
F.II.2	Kurzfristige Verbindlichkeiten aus Abgaben	1522	0,00	0,00	0,00
F.II.3	Sonstige kurzfristige Verbindlichkeiten	1523	0,00	0,00	0,00
F.II.4	Sonstige kurzfristige Verbindlichkeiten (nicht voranschlagswirksame Gebarung)	1524	328.184,35	816.313,68	488.129,33
	360000 Umsatzsteuer (nicht voranschlagswirksame Gebarung)		33.596,61	31.288,24	-2.308,37
	361000 Erläge von/für Dienststellen der Gebietskörperschaften (nicht voranschlagswirksame Gebarung)		963,20	2.464,34	1.501,14
	362000 Gehaltsabzugsgebarungen (nicht voranschlagswirksame Gebarung)		22.921,99	6.181,71	-16.740,28
	363000 Einbehaltungen und Überzahlungen von Dritten (nicht voranschlagswirksame Gebarung)		227,62	227,62	0,00
	369000 Sonstige Erläge (nicht voranschlagswirksame Gebarung)		250.559,93	660.611,77	410.051,84
	370000 Erhaltene Anzahlungen (nicht voranschlagswirksame Gebarung)		19.915,00	115.540,00	95.625,00
F.III	Kurzfristige Rückstellungen	153	95.892,72	97.024,34	1.131,62
F.III.1	Rückstellungen für Prozesskosten	1531	0,00	0,00	0,00
F.III.2	Rückstellungen für ausstehende Rechnungen	1532	0,00	0,00	0,00
F.III.3	Rückstellungen für nicht konsumierte Urlaube	1533	94.241,37	95.372,99	1.131,62
	381000 Rückstellungen für nicht konsumierte Urlaube		94.241,37	95.372,99	1.131,62
F.III.4	Sonstige kurzfristige Rückstellungen	1534	1.651,35	1.651,35	0,00
	391000 Sonstige kurzfristige Rückstellungen		1.651,35	1.651,35	0,00
F.IV	Passive Rechnungsabgrenzung	154	0,00	0,00	0,00
F.IV.1	Passive Rechnungsabgrenzung	1540	0,00	0,00	0,00
Summe Passiva (12 + 13 + 14 + 15)			58.590.675,12	60.499.697,68	1.909.022,56

Nettovermögensveränderungsrechnung (Anlage 1d)

Nettovermögensveränderungsrechnung	Saldo der Eröffnungsbilanz	Kumuliertes Nettoergebnis	Haushalts-rücklagen	Neubewertungs-rücklagen	Fremdwährungs-umrechnungs-rücklagen	Summe Nettovermögen
Nettovermögen zum 31.12.2022	28.073.950,68	4.306.970,16	1.082.678,45	256.292,43	0,00	33.719.891,72
1. Änderungen der Ansatz- und Bewertungsmethoden	0,00	0,00	XXXXXXXXXXXXXX	0,00	0,00	0,00
2. Nacherfassung von Vermögenswerten	12.066,74	0,00	0,00	0,00	0,00	12.066,74
3. Änderung der erstmaligen Eröffnungsbilanz (gem. § 38 Abs. 8)	0,00	0,00	0,00	0,00	0,00	0,00
Angepasstes Nettovermögen zum 31.12.2022	28.086.017,42	4.306.970,16	1.082.678,45	256.292,43	0,00	33.731.958,46
4. Veränderung aus der Bewertung von zur Veräußerung verfügbarer Finanzinstrumente	XXXXXXXXXXXXXX	XXXXXXXXXXXXXX	XXXXXXXXXXXXXX	0,00	XXXXXXXXXXXXXX	0,00
5. Veränderung aus der Bewertung von Beteiligungen	XXXXXXXXXXXXXX	XXXXXXXXXXXXXX	XXXXXXXXXXXXXX	199.985,24	XXXXXXXXXXXXXX	199.985,24
6. Veränderung aus der Umrechnung von Vermögen und Fremdmittel in fremder Währung	XXXXXXXXXXXXXX	XXXXXXXXXXXXXX	XXXXXXXXXXXXXX	XXXXXXXXXXXXXX	0,00	0,00
Summe Nettoveränderung, die nicht in die Ergebnisrechnung eingegangen ist						
7. Nettoergebnis des Finanzjahres (SA0)	XXXXXXXXXXXXXX	109.183,26	XXXXXXXXXXXXXX	XXXXXXXXXXXXXX	XXXXXXXXXXXXXX	109.183,26
8. Zuweisung und Entnahmen von Haushaltsrücklagen (SU23)	XXXXXXXXXXXXXX	-1.506.704,40	1.506.704,40	XXXXXXXXXXXXXX	XXXXXXXXXXXXXX	0,00
Nettovermögen zum 31.12.2023	28.086.017,42	2.909.449,02	2.589.382,85	456.277,67	0,00	34.041.126,96

Konto	Bezeichnung	Beleg	Buchung	Text	Soll	Haben
006000	Sonstige Grundstückseinrichtungen	ZWK/3	27.04.2023	CCE, Ingenieurleistungen Hangwasser Kleindorf II	11.760,00	
991000	Nacherfassung von Vermögenswerten <i>2/0070003/10016 Hangwasserprojekt Kleindorf II</i>	ZWK/3	27.04.2023	CCE, Ingenieurleistungen Hangwasser Kleindorf II		11.760,00
042000	Amts-, Betriebs- und Geschäftsausstattung	ZWK/17	19.10.2023	Umbuchung vom falschen Standort (VS St. K.)	300,95	
991000	Nacherfassung von Vermögenswerten <i>4/0340002/10107 Waschmaschine Constructa CWF13B12</i>	ZWK/17	19.10.2023	Umbuchung vom falschen Standort (VS St. K.)		300,95
042000	Amts-, Betriebs- und Geschäftsausstattung	ZWK/20	25.10.2023	Umbuchung von 4/0180003,10216	5,79	
991000	Nacherfassung von Vermögenswerten <i>4/0180003/10221 Laptop Bauamt ASUSPRO P3540FA-EJ0811R</i>	ZWK/20	25.10.2023	Umbuchung von 4/0180003,10216		5,79
Gesamt					Soll	Haben
Aktiva					12.066,74	
Passiva						12.066,74

Ergebnis- und Finanzierungsrechnung Detailnachweis

	MVAG EH	MVAG FH	VCQU	Ergebnisrechnung			Finanzierungsrechnung			
				RA 2023	VA 2023	RA - VA	RA 2023	VA 2023	RA - VA	
0 Vertretungskörper und allgemeine Verwaltung										
00	Gewählte Gemeindeorgane									
000	Gewählte Gemeindeorgane									
000000	Gewählte Gemeindeorgane									
Operative Gebarung										
SU 21 / 31	Summe Erträge / Einzahlungen operative Gebarung			0,00	0,00	0,00	0,00	0,00	0,00	
1/000000-582000	Sonstige Dienstgeberbeiträge zur sozialen Sicherheit	2212	3212	20	11.674,92	11.000,00	674,92	11.674,92	11.000,00	674,92
1/000000-670000	Versicherungen	2222	3222	24	1.696,78	1.600,00	96,78	1.696,78	1.600,00	96,78
1/000000-721000	Bezüge der Organe-Bürgermeister	2225	3225	22	67.100,60	67.100,00	0,60	67.100,60	67.100,00	0,60
1/000000-721100	Bezüge der Organe-Vorstandsmitglieder	2225	3225	22	53.424,00	54.300,00	-876,00	53.424,00	54.300,00	-876,00
1/000000-721200	Bezüge der Organe-Sitzungsgelder	2225	3225	22	23.240,00	23.500,00	-260,00	23.240,00	23.500,00	-260,00
1/000000-721400	Bezüge der Organe-Reisekosten	2225	3225	22	7.638,70	7.600,00	38,70	7.093,89	7.600,00	-506,11
1/000000-728000	Entgelte für sonstige Leistungen	2225	3225	24	2.532,00	3.000,00	-468,00	2.532,00	3.000,00	-468,00
1/000000-752400	Beitrag Pensionsfonds Bürgermeister - GSZ	2231	3231	26	34.055,84	33.900,00	155,84	34.055,84	33.900,00	155,84
SU 22 / 32	Summe Aufwendungen / Auszahlungen operative Gebarung				201.362,84	202.000,00	-637,16	200.818,03	202.000,00	-1.181,97
SA 0 / SA 1	(0) Nettoergebnis (21 - 22) / (1) Geldfluss operative Gebarung (31 - 32)				-201.362,84	-202.000,00	637,16	-200.818,03	-202.000,00	1.181,97
SU 23	Summe Haushaltsrücklagen				0,00	0,00	0,00	0,00	0,00	0,00
SA00	Nettoergebnis nach Zuw./Entn. Haushaltsrücklagen (Saldo 0 +/- SU23)				-201.362,84	-202.000,00	637,16			
Investive Gebarung										
SU 33	Summe Einzahlungen investive Gebarung							0,00	0,00	0,00
SU 34	Summe Auszahlungen investive Gebarung							0,00	0,00	0,00
SA2	Saldo (2) Geldfluss aus der Investiven Gebarung (33 - 34)							0,00	0,00	0,00
SA3	Saldo (3) Nettofinanzierungssaldo (Saldo 1 + Saldo 2)							-200.818,03	-202.000,00	1.181,97
Finanzierungstätigkeit										
SU 35	Summe Einzahlungen aus der Finanzierungstätigkeit							0,00	0,00	0,00
SU 36	Summe Auszahlungen aus der Finanzierungstätigkeit							0,00	0,00	0,00
SA4	Saldo (4) Geldfluss aus der Finanzierungstätigkeit (35 - 36)							0,00	0,00	0,00
SA5	Saldo (5) Geldfluss aus der voranschlagswirksamen Gebarung (Saldo 3 + Saldo 4)							-200.818,03	-202.000,00	1.181,97

		MVAG			Ergebnisrechnung			Finanzierungsrechnung		
		EH	FH	VCQU	RA 2023	VA 2023	RA - VA	RA 2023	VA 2023	RA - VA
01	Hauptverwaltung									
010	Zentralamt									
010000	Zentralamt									
Operative Gebarung										
2/010000+810409	Kostensätze intern - Sachkosten Zentralamt	2114	3114	13	63.378,00	61.200,00	2.178,00	63.378,00	61.200,00	2.178,00
2/010000+811000	Einnahmen aus Vermietung und Verpachtung	2115	3115	14	2.400,00	2.400,00		2.400,00	2.400,00	
2/010000+813000	Erträge aus der Auflösung von Investitionszuschüssen (Kapitaltransfers)	2127			4.159,45	3.300,00	859,45			
2/010000+816000	Kostensätze für sonstige Leistungen	2114	3114	13	28.817,31	25.000,00	3.817,31	28.817,31	25.000,00	3.817,31
2/010000+816500	Verwaltungskostenbeiträge	2114	3114	13	2.158,00	3.000,00	-842,00	2.158,00	3.000,00	-842,00
2/010000+816510	Kostensätze Kommunalgesellschaft	2114	3114	13	24.459,00	65.000,00	-40.541,00	47.839,00	65.000,00	-17.161,00
2/010000+817000	Erträge aus der Auflösung von sonstigen Rückstellungen	2117			6.689,81	42.900,00	-36.210,19			
2/010000+828000	Rückersätze von Aufwendungen	2116	3116	18	23.564,03	29.700,00	-6.135,97	23.564,03	29.700,00	-6.135,97
2/010000+829000	Sonstige Einnahmen	2116	3116	18	1.934,50	2.100,00	-165,50	1.934,50	2.100,00	-165,50
SU 21 / 31	Summe Erträge / Einzahlungen operative Gebarung				157.560,10	234.600,00	-77.039,90	170.090,84	188.400,00	-18.309,16
1/010000-400000	Geringw. Wirtschaftsgüter d. Anlagevermögens	2221	3221	23	1.215,61	3.900,00	-2.684,39	1.215,61	3.900,00	-2.684,39
1/010000-454000	Reinigungsmittel	2221	3221	23	952,92	800,00	152,92	1.030,63	800,00	230,63
1/010000-456000	Büromittel	2221	3221	23	602,25	7.000,00	-6.397,75	2.546,57	7.000,00	-4.453,43
1/010000-457000	Druckwerke	2221	3221	23	3.720,52	3.200,00	520,52	3.720,52	3.200,00	520,52
1/010000-458000	Mittel zur ärztlichen Betreuung und Gesundheitsvorsorge	2221	3221	23	27,78	100,00	-72,22	27,78	100,00	-72,22
1/010000-459000	Sonstige Verbrauchsgüter	2221	3221	23	483,37	1.100,00	-616,63	483,37	1.100,00	-616,63
1/010000-500000	Geldbezüge für Beamte	2211	3211	20	180.945,42	226.400,00	-45.454,58	180.945,42	226.400,00	-45.454,58
1/010000-510000	Geldbezüge für VB I	2211	3211	20	267.094,08	216.500,00	50.594,08	267.094,08	216.500,00	50.594,08
1/010000-511000	Geldbezüge für VB II	2211	3211	20	31.052,00	32.600,00	-1.548,00	31.052,00	32.600,00	-1.548,00
1/010000-522000	Geldbezüge f. Angestellte nicht ganzj. besch.	2211	3211	20	15.684,59	19.000,00	-3.315,41	15.684,59	19.000,00	-3.315,41
1/010000-563000	Sonstige Aufwandsentschädigungen	2213	3213	20	5.936,19	6.300,00	-363,81	5.936,19	6.300,00	-363,81
1/010000-565000	Mehrleistungsvergütungen	2211	3211	20	62.701,81	60.400,00	2.301,81	62.701,81	60.400,00	2.301,81
1/010000-566000	Zuwendungen aus Anlass von Dienstjubiläen	2212	3212	20	4.444,92		4.444,92	4.444,92		4.444,92
1/010000-569000	Sonstige Nebengebühren	2211	3211	20	8.623,86	8.300,00	323,86	8.623,86	8.300,00	323,86
1/010000-580000	DB zum Ausgleichsfonds für FB	2212	3212	20	16.375,64	22.400,00	-6.024,36	16.375,64	22.400,00	-6.024,36
1/010000-581200	Betriebliche Kollektivversicherung	2212	3212	20	3.210,18	1.100,00	2.110,18	3.210,18	1.100,00	2.110,18
1/010000-582000	Sonst. DGB zur Sozialen Sicherheit	2212	3212	20	72.773,51	74.300,00	-1.526,49	72.773,51	74.300,00	-1.526,49
1/010000-590000	Freiwillige Sozialleistungen	2212	3212	20	1.678,50	1.800,00	-121,50	1.678,50	1.800,00	-121,50

		MVAG			Ergebnisrechnung			Finanzierungsrechnung		
		EH	FH	VCQU	RA 2023	VA 2023	RA - VA	RA 2023	VA 2023	RA - VA
1/010000-592000	Dotierung von Rückstellungen für Jubiläumszuwendungen	2214			8.878,96	5.000,00	3.878,96			
1/010000-593000	Dotierung von Rückstellungen für nicht konsumierte Urlaube	2214				61.800,00	-61.800,00			
1/010000-600100	Strom	2222	3222	24	29.725,25	26.500,00	3.225,25	29.725,25	26.500,00	3.225,25
1/010000-600300	Fernwärme	2222	3222	24	6.963,11	7.200,00	-236,89	6.963,11	7.200,00	-236,89
1/010000-614000	Instandhaltung von Gebäuden	2224	3224	24	4.283,90	7.600,00	-3.316,10	4.283,90	7.600,00	-3.316,10
1/010000-618000	Instandhaltung v. sonstigen Anlagen	2224	3224	24	909,30		909,30	909,30		909,30
1/010000-618100	Wartung EDV (Hardware/Software)	2224	3224	24	74.950,67	61.000,00	13.950,67	74.997,36	61.000,00	13.997,36
1/010000-630000	Postdienste	2222	3222	24	21.832,36	20.000,00	1.832,36	21.997,44	20.000,00	1.997,44
1/010000-631000	Telekommunikationsdienste	2222	3222	24	5.981,55	5.200,00	781,55	6.103,19	5.200,00	903,19
1/010000-640000	Rechtskosten	2222	3222	24	3.516,78	2.500,00	1.016,78	3.516,78	2.500,00	1.016,78
1/010000-640100	Beratungsaufwand	2222	3222	24	5.580,71	4.800,00	780,71	5.580,71	4.800,00	780,71
1/010000-670000	Versicherungen	2222	3222	24	4.378,93	4.300,00	78,93	4.378,93	4.300,00	78,93
1/010000-680100	Planmäßige Abschreibung	2226			2.111,48	2.100,00	11,48			
1/010000-680200	Planmäßige Abschreibung	2226			103,78	100,00	3,78			
1/010000-680300	Planmäßige Abschreibung	2226			13.723,67	13.700,00	23,67			
1/010000-680700	Planmäßige Abschreibung	2226			7.614,31	6.500,00	1.114,31			
1/010000-683000	Verluste aus dem Abgang von Sachanlagen und immateriellen Vermögenswerten	2226			5,79		5,79			
1/010000-700100	Leasing Kopiergerät	2223	3223	24	2.558,04	3.600,00	-1.041,96	2.558,04	3.600,00	-1.041,96
1/010000-711000	Gebühren gemäß FAG	2225	3225	24	2.895,90	3.000,00	-104,10	2.895,90	3.000,00	-104,10
1/010000-720109	Wirtschaftshof Arbeitsleistungen	2225	3225	24	8.249,50	8.100,00	149,50	7.777,00	8.100,00	-323,00
1/010000-720209	Wirtschaftshof Maschinenleistungen	2225	3225	24	382,00	200,00	182,00	382,00	200,00	182,00
1/010000-724000	Reisegebühren	2225	3225	24	1.649,99	1.000,00	649,99	1.649,99	1.000,00	649,99
1/010000-726000	Mitgliedsbeiträge an Institutionen	2225	3225	24	352,00	600,00	-248,00	352,00	600,00	-248,00
1/010000-728000	Entgelte für sonstige Leistungen	2225	3225	24	25.388,85	21.000,00	4.388,85	25.608,85	21.000,00	4.608,85
1/010000-728010	Entgelte für sonstige Leistungen (Wahlen)	2225	3225	24	10.964,15		10.964,15	10.964,15		10.964,15
SU 22 / 32	Summe Aufwendungen / Auszahlungen operative Gebarung				920.524,13	951.000,00	-30.475,87	890.189,08	861.800,00	28.389,08
SA 0 / SA 1	(0) Nettoergebnis (21 - 22) / (1) Geldfluss operative Gebarung (31 - 32)				-762.964,03	-716.400,00	-46.564,03	-720.098,24	-673.400,00	-46.698,24
SU 23	Summe Haushaltsrücklagen				0,00	0,00	0,00	0,00	0,00	0,00
SA00	Nettoergebnis nach Zuw./Entn. Haushaltsrücklagen (Saldo 0 +/- SU23)				-762.964,03	-716.400,00	-46.564,03			
Investive Gebarung										
2/010000+301200	Kapitaltransfers von Ländern und Landesfonds (BZ a.R.)		3331	33				5.000,00	5.000,00	
SU 33	Summe Einzahlungen investive Gebarung							5.000,00	5.000,00	0,00
1/010000-042000	Amtsausstattung		3415	41				1.200,00	3.000,00	-1.800,00

		MVAG			Ergebnisrechnung			Finanzierungsrechnung		
		MVAG EH	MVAG FH	VCQU	RA 2023	VA 2023	RA - VA	RA 2023	VA 2023	RA - VA
1/010000-070000	Aktivierungsfähige Rechte (immaterielle Vermögenswerte)		3411	42				555,60	1.000,00	-444,40
SU 34	Summe Auszahlungen investive Gebarung							1.755,60	4.000,00	-2.244,40
SA2	Saldo (2) Geldfluss aus der Investiven Gebarung (33 – 34)							3.244,40	1.000,00	2.244,40
SA3	Saldo (3) Nettofinanzierungssaldo (Saldo 1 + Saldo 2)							-716.853,84	-672.400,00	-44.453,84
Finanzierungstätigkeit										
SU 35	Summe Einzahlungen aus der Finanzierungstätigkeit							0,00	0,00	0,00
SU 36	Summe Auszahlungen aus der Finanzierungstätigkeit							0,00	0,00	0,00
SA4	Saldo (4) Geldfluss aus der Finanzierungstätigkeit (35 – 36)							0,00	0,00	0,00
SA5	Saldo (5) Geldfluss aus der voranschlagswirksamen Gebarung (Saldo 3 + Saldo 4)							-716.853,84	-672.400,00	-44.453,84
012	Hilfsamt									
012000	Hilfsamt									
Operative Gebarung										
SU 21 / 31	Summe Erträge / Einzahlungen operative Gebarung				0,00	0,00	0,00	0,00	0,00	0,00
1/012000-720700	Umlage Verwaltungsgemeinschaft	2225	3225	24	133.443,33	133.500,00	-56,67	133.443,33	133.500,00	-56,67
1/012000-754300	Beitrag Gemeindeservicezentrum	2231	3231	26	4.919,04	4.900,00	19,04	4.919,04	4.900,00	19,04
SU 22 / 32	Summe Aufwendungen / Auszahlungen operative Gebarung				138.362,37	138.400,00	-37,63	138.362,37	138.400,00	-37,63
SA 0 / SA 1	(0) Nettoergebnis (21 - 22) / (1) Geldfluss operative Gebarung (31 – 32)				-138.362,37	-138.400,00	37,63	-138.362,37	-138.400,00	37,63
SU 23	Summe Haushaltsrücklagen				0,00	0,00	0,00	0,00	0,00	0,00
SA00	Nettoergebnis nach Zuw./Entn. Haushaltsrücklagen (Saldo 0 +/- SU23)				-138.362,37	-138.400,00	37,63			
Investive Gebarung										
SU 33	Summe Einzahlungen investive Gebarung							0,00	0,00	0,00
SU 34	Summe Auszahlungen investive Gebarung							0,00	0,00	0,00
SA2	Saldo (2) Geldfluss aus der Investiven Gebarung (33 – 34)							0,00	0,00	0,00
SA3	Saldo (3) Nettofinanzierungssaldo (Saldo 1 + Saldo 2)							-138.362,37	-138.400,00	37,63
Finanzierungstätigkeit										
SU 35	Summe Einzahlungen aus der Finanzierungstätigkeit							0,00	0,00	0,00
SU 36	Summe Auszahlungen aus der Finanzierungstätigkeit							0,00	0,00	0,00
SA4	Saldo (4) Geldfluss aus der Finanzierungstätigkeit (35 – 36)							0,00	0,00	0,00
SA5	Saldo (5) Geldfluss aus der voranschlagswirksamen Gebarung (Saldo 3 + Saldo 4)							-138.362,37	-138.400,00	37,63
015	Pressestelle, Amtsblatt und Öffentlichkeitsarbeit									
015000	Pressestelle, Amtsblatt und Öffentlichkeitsarbeit									
Operative Gebarung										
2/015000+810000	Nebenerlöse (Inserate)	2114	3114	13	4.125,00	6.000,00	-1.875,00	4.615,00	6.000,00	-1.385,00
2/015000+828000	Rückersätze von Aufwendungen	2116	3116	18	2.366,41	2.400,00	-33,59	2.366,41	2.400,00	-33,59
SU 21 / 31	Summe Erträge / Einzahlungen operative Gebarung				6.491,41	8.400,00	-1.908,59	6.981,41	8.400,00	-1.418,59

		MVAG MVAG VCQU			Ergebnisrechnung			Finanzierungsrechnung		
		EH	FH	VCQU	RA 2023	VA 2023	RA - VA	RA 2023	VA 2023	RA - VA
1/015000-457100	Druck Gemeindezeitung und Mitteilungsblätter	2221	3221	23	6.752,00	8.200,00	-1.448,00	6.752,00	8.200,00	-1.448,00
1/015000-630000	Postdienste	2222	3222	24	2.174,92	3.200,00	-1.025,08	2.055,71	3.200,00	-1.144,29
1/015000-728000	Entgelte für sonstige Leistungen	2225	3225	24	10.644,88	7.000,00	3.644,88	7.866,40	7.000,00	866,40
SU 22 / 32	Summe Aufwendungen / Auszahlungen operative Gebarung				19.571,80	18.400,00	1.171,80	16.674,11	18.400,00	-1.725,89
SA 0 / SA 1	(0) Nettoergebnis (21 - 22) / (1) Geldfluss operative Gebarung (31 - 32)				-13.080,39	-10.000,00	-3.080,39	-9.692,70	-10.000,00	307,30
SU 23	Summe Haushaltsrücklagen				0,00	0,00	0,00	0,00	0,00	0,00
SA00	Nettoergebnis nach Zuw./Entn. Haushaltsrücklagen (Saldo 0 +/- SU23)				-13.080,39	-10.000,00	-3.080,39			
Investive Gebarung										
SU 33	Summe Einzahlungen investive Gebarung							0,00	0,00	0,00
SU 34	Summe Auszahlungen investive Gebarung							0,00	0,00	0,00
SA2	Saldo (2) Geldfluss aus der Investiven Gebarung (33 - 34)							0,00	0,00	0,00
SA3	Saldo (3) Nettofinanzierungssaldo (Saldo 1 + Saldo 2)							-9.692,70	-10.000,00	307,30
Finanzierungstätigkeit										
SU 35	Summe Einzahlungen aus der Finanzierungstätigkeit							0,00	0,00	0,00
SU 36	Summe Auszahlungen aus der Finanzierungstätigkeit							0,00	0,00	0,00
SA4	Saldo (4) Geldfluss aus der Finanzierungstätigkeit (35 - 36)							0,00	0,00	0,00
SA5	Saldo (5) Geldfluss aus der voranschlagswirksamen Gebarung (Saldo 3 + Saldo 4)							-9.692,70	-10.000,00	307,30
016	Elektronische Datenverarbeitung									
016000	Elektronische Datenverarbeitung									
Operative Gebarung										
SU 21 / 31	Summe Erträge / Einzahlungen operative Gebarung				0,00	0,00	0,00	0,00	0,00	0,00
1/016000-754300	GSZ-Kostenersatz für CNC-Behördennetzwerk	2231	3231	26	2.042,04	2.100,00	-57,96	2.042,04	2.100,00	-57,96
SU 22 / 32	Summe Aufwendungen / Auszahlungen operative Gebarung				2.042,04	2.100,00	-57,96	2.042,04	2.100,00	-57,96
SA 0 / SA 1	(0) Nettoergebnis (21 - 22) / (1) Geldfluss operative Gebarung (31 - 32)				-2.042,04	-2.100,00	57,96	-2.042,04	-2.100,00	57,96
SU 23	Summe Haushaltsrücklagen				0,00	0,00	0,00	0,00	0,00	0,00
SA00	Nettoergebnis nach Zuw./Entn. Haushaltsrücklagen (Saldo 0 +/- SU23)				-2.042,04	-2.100,00	57,96			
Investive Gebarung										
SU 33	Summe Einzahlungen investive Gebarung							0,00	0,00	0,00
SU 34	Summe Auszahlungen investive Gebarung							0,00	0,00	0,00
SA2	Saldo (2) Geldfluss aus der Investiven Gebarung (33 - 34)							0,00	0,00	0,00
SA3	Saldo (3) Nettofinanzierungssaldo (Saldo 1 + Saldo 2)							-2.042,04	-2.100,00	57,96
Finanzierungstätigkeit										
SU 35	Summe Einzahlungen aus der Finanzierungstätigkeit							0,00	0,00	0,00
SU 36	Summe Auszahlungen aus der Finanzierungstätigkeit							0,00	0,00	0,00
SA4	Saldo (4) Geldfluss aus der Finanzierungstätigkeit (35 - 36)							0,00	0,00	0,00

		MVAG			Ergebnisrechnung			Finanzierungsrechnung		
		EH	FH	VCQU	RA 2023	VA 2023	RA - VA	RA 2023	VA 2023	RA - VA
SA5	Saldo (5) Geldfluss aus der voranschlagswirksamen Gebarung (Saldo 3 + Saldo 4)							-2.042,04	-2.100,00	57,96
03	Bauverwaltung									
031	Amt für Raumordnung und Raumplanung									
031000	Raumordnung und Raumplanung									
	Operative Gebarung									
2/031000+813000	Erträge aus der Auflösung von Investitionszuschüssen (Kapitaltransfers)		2127		2.000,00	2.000,00				
2/031000+816000	Kostenbeiträge (Kostenersätze) für sonstige Leistungen	2114	3114	13	4.564,00		4.564,00	4.564,00		4.564,00
SU 21 / 31	Summe Erträge / Einzahlungen operative Gebarung				6.564,00	2.000,00	4.564,00	4.564,00	0,00	4.564,00
1/031000-680100	Planmäßige Abschreibung		2226		7.800,00	7.800,00				
1/031000-728000	Entgelte für sonstige Leistungen	2225	3225	24	6.539,80	9.000,00	-2.460,20	13.739,80	9.000,00	4.739,80
1/031000-752000	LTZ an Regionalverband Südkärnten	2231	3231	26	9.128,00	7.000,00	2.128,00	9.128,00	7.000,00	2.128,00
SU 22 / 32	Summe Aufwendungen / Auszahlungen operative Gebarung				23.467,80	23.800,00	-332,20	22.867,80	16.000,00	6.867,80
SA 0 / SA 1	(0) Nettoergebnis (21 - 22) / (1) Geldfluss operative Gebarung (31 - 32)				-16.903,80	-21.800,00	4.896,20	-18.303,80	-16.000,00	-2.303,80
SU 23	Summe Haushaltsrücklagen				0,00	0,00	0,00	0,00	0,00	0,00
SA00	Nettoergebnis nach Zuw./Entn. Haushaltsrücklagen (Saldo 0 +/- SU23)				-16.903,80	-21.800,00	4.896,20			
	Investive Gebarung									
2/031000+301000	Kapitaltransfers von Ländern, Landesfonds und Landeskammern		3331	33				46.100,00		-46.100,00
SU 33	Summe Einzahlungen investive Gebarung							0,00	46.100,00	-46.100,00
1/031000-070000	Aktivierungsfähige Rechte (immaterielle Vermögenswerte)		3411	42				96.500,00		-96.500,00
SU 34	Summe Auszahlungen investive Gebarung							0,00	96.500,00	-96.500,00
SA2	Saldo (2) Geldfluss aus der Investiven Gebarung (33 - 34)							0,00	-50.400,00	50.400,00
SA3	Saldo (3) Nettofinanzierungssaldo (Saldo 1 + Saldo 2)							-18.303,80	-66.400,00	48.096,20
	Finanzierungstätigkeit									
SU 35	Summe Einzahlungen aus der Finanzierungstätigkeit							0,00	0,00	0,00
SU 36	Summe Auszahlungen aus der Finanzierungstätigkeit							0,00	0,00	0,00
SA4	Saldo (4) Geldfluss aus der Finanzierungstätigkeit (35 - 36)							0,00	0,00	0,00
SA5	Saldo (5) Geldfluss aus der voranschlagswirksamen Gebarung (Saldo 3 + Saldo 4)							-18.303,80	-66.400,00	48.096,20

	MVAG	MVAG	VCQU	Ergebnisrechnung			Finanzierungsrechnung			
				EH	FH		RA 2023	VA 2023	RA - VA	RA 2023
06	Sonstige Maßnahmen									
060	Beiträge an Verbände, Vereine oder sonstige Organisationen									
060000	Beiträge an Verbände, Vereine und sonstige Organisationen									
Operative Gebarung										
SU 21 / 31	Summe Erträge / Einzahlungen operative Gebarung			0,00	0,00	0,00	0,00	0,00	0,00	
1/060000-726000	Mitgliedsbeiträge an Institutionen	2225	3225	24	4.590,00	4.500,00	90,00	4.590,00	4.500,00	90,00
SU 22 / 32	Summe Aufwendungen / Auszahlungen operative Gebarung			4.590,00	4.500,00	90,00	4.590,00	4.500,00	90,00	
SA 0 / SA 1	(0) Nettoergebnis (21 - 22) / (1) Geldfluss operative Gebarung (31 - 32)			-4.590,00	-4.500,00	-90,00	-4.590,00	-4.500,00	-90,00	
SU 23	Summe Haushaltsrücklagen			0,00	0,00	0,00	0,00	0,00	0,00	
SA00	Nettoergebnis nach Zuw./Entn. Haushaltsrücklagen (Saldo 0 +/- SU23)			-4.590,00	-4.500,00	-90,00				
Investive Gebarung										
SU 33	Summe Einzahlungen investive Gebarung						0,00	0,00	0,00	
SU 34	Summe Auszahlungen investive Gebarung						0,00	0,00	0,00	
SA2	Saldo (2) Geldfluss aus der Investiven Gebarung (33 - 34)						0,00	0,00	0,00	
SA3	Saldo (3) Nettofinanzierungssaldo (Saldo 1 + Saldo 2)						-4.590,00	-4.500,00	-90,00	
Finanzierungstätigkeit										
SU 35	Summe Einzahlungen aus der Finanzierungstätigkeit						0,00	0,00	0,00	
SU 36	Summe Auszahlungen aus der Finanzierungstätigkeit						0,00	0,00	0,00	
SA4	Saldo (4) Geldfluss aus der Finanzierungstätigkeit (35 - 36)						0,00	0,00	0,00	
SA5	Saldo (5) Geldfluss aus der voranschlagswirksamen Gebarung (Saldo 3 + Saldo 4)						-4.590,00	-4.500,00	-90,00	
062	Ehrungen und Auszeichnungen									
062000	Ehrungen und Auszeichnungen									
Operative Gebarung										
SU 21 / 31	Summe Erträge / Einzahlungen operative Gebarung			0,00	0,00	0,00	0,00	0,00	0,00	
1/062000-728000	Entgelte für sonstige Leistungen	2225	3225	24	4.432,48	4.000,00	432,48	4.337,68	4.000,00	337,68
SU 22 / 32	Summe Aufwendungen / Auszahlungen operative Gebarung			4.432,48	4.000,00	432,48	4.337,68	4.000,00	337,68	
SA 0 / SA 1	(0) Nettoergebnis (21 - 22) / (1) Geldfluss operative Gebarung (31 - 32)			-4.432,48	-4.000,00	-432,48	-4.337,68	-4.000,00	-337,68	
SU 23	Summe Haushaltsrücklagen			0,00	0,00	0,00	0,00	0,00	0,00	
SA00	Nettoergebnis nach Zuw./Entn. Haushaltsrücklagen (Saldo 0 +/- SU23)			-4.432,48	-4.000,00	-432,48				
Investive Gebarung										
SU 33	Summe Einzahlungen investive Gebarung						0,00	0,00	0,00	
SU 34	Summe Auszahlungen investive Gebarung						0,00	0,00	0,00	
SA2	Saldo (2) Geldfluss aus der Investiven Gebarung (33 - 34)						0,00	0,00	0,00	
SA3	Saldo (3) Nettofinanzierungssaldo (Saldo 1 + Saldo 2)						-4.337,68	-4.000,00	-337,68	

		MVAG	MVAG	VCQU	Ergebnisrechnung			Finanzierungsrechnung		
		EH	FH		RA 2023	VA 2023	RA - VA	RA 2023	VA 2023	RA - VA
Finanzierungstätigkeit										
SU 35	Summe Einzahlungen aus der Finanzierungstätigkeit							0,00	0,00	0,00
SU 36	Summe Auszahlungen aus der Finanzierungstätigkeit							0,00	0,00	0,00
SA4	Saldo (4) Geldfluss aus der Finanzierungstätigkeit (35 – 36)							0,00	0,00	0,00
SA5	Saldo (5) Geldfluss aus der voranschlagswirksamen Gebarung (Saldo 3 + Saldo 4)							-4.337,68	-4.000,00	-337,68
063 Städtekontakte und Partnerschaften										
063000 Städtekontakte und Partnerschaften										
Operative Gebarung										
SU 21 / 31	Summe Erträge / Einzahlungen operative Gebarung				0,00	0,00	0,00	0,00	0,00	0,00
1/063000-728000	Entgelte für sonstige Leistungen	2225	3225	24	10.714,71	6.100,00	4.614,71	10.714,71	6.100,00	4.614,71
SU 22 / 32	Summe Aufwendungen / Auszahlungen operative Gebarung				10.714,71	6.100,00	4.614,71	10.714,71	6.100,00	4.614,71
SA 0 / SA 1	(0) Nettoergebnis (21 - 22) / (1) Geldfluss operative Gebarung (31 – 32)				-10.714,71	-6.100,00	-4.614,71	-10.714,71	-6.100,00	-4.614,71
SU 23	Summe Haushaltsrücklagen				0,00	0,00	0,00	0,00	0,00	0,00
SA00	Nettoergebnis nach Zuw./Entn. Haushaltsrücklagen (Saldo 0 +/- SU23)				-10.714,71	-6.100,00	-4.614,71			
Investive Gebarung										
SU 33	Summe Einzahlungen investive Gebarung							0,00	0,00	0,00
SU 34	Summe Auszahlungen investive Gebarung							0,00	0,00	0,00
SA2	Saldo (2) Geldfluss aus der Investiven Gebarung (33 – 34)							0,00	0,00	0,00
SA3	Saldo (3) Nettofinanzierungssaldo (Saldo 1 + Saldo 2)							-10.714,71	-6.100,00	-4.614,71
Finanzierungstätigkeit										
SU 35	Summe Einzahlungen aus der Finanzierungstätigkeit							0,00	0,00	0,00
SU 36	Summe Auszahlungen aus der Finanzierungstätigkeit							0,00	0,00	0,00
SA4	Saldo (4) Geldfluss aus der Finanzierungstätigkeit (35 – 36)							0,00	0,00	0,00
SA5	Saldo (5) Geldfluss aus der voranschlagswirksamen Gebarung (Saldo 3 + Saldo 4)							-10.714,71	-6.100,00	-4.614,71
07 Verfügungsmittel										
070 Verfügungsmittel										
070000 Verfügungsmittel										
Operative Gebarung										
SU 21 / 31	Summe Erträge / Einzahlungen operative Gebarung				0,00	0,00	0,00	0,00	0,00	0,00
1/070000-729000	Verfügungsmittel Bgm. Krainz Thomas	2225	3225	24	64.213,19	64.000,00	213,19	63.495,08	64.000,00	-504,92
1/070000-729010	Verfügungsmittel 1. Vzbgm. Lach Alois	2225	3225	24	1.341,10	1.400,00	-58,90	1.341,10	1.400,00	-58,90
1/070000-729020	Verfügungsmittel 2. Vzbgm. Preinig Oskar	2225	3225	24	1.376,80	1.400,00	-23,20	1.376,80	1.400,00	-23,20
1/070000-729030	Verfügungsmittel GV Mag. Kristof Daniela	2225	3225	24	1.390,75	1.400,00	-9,25	1.390,75	1.400,00	-9,25

	MVAG	MVAG	VCQU	Ergebnisrechnung			Finanzierungsrechnung			
				EH	FH		RA 2023	VA 2023	RA - VA	RA 2023
1/070000-729040	Verfügungsmittel GV Mori Bernhard	2225	3225	24	1.337,69	1.400,00	-62,31	1.337,69	1.400,00	-62,31
1/070000-729050	Verfügungsmittel GV Hobel Johannes	2225	3225	24	1.416,16	1.400,00	16,16	1.416,16	1.400,00	16,16
SU 22 / 32	Summe Aufwendungen / Auszahlungen operative Gebarung				71.075,69	71.000,00	75,69	70.357,58	71.000,00	-642,42
SA 0 / SA 1	(0) Nettoergebnis (21 - 22) / (1) Geldfluss operative Gebarung (31 - 32)				-71.075,69	-71.000,00	-75,69	-70.357,58	-71.000,00	642,42
SU 23	Summe Haushaltsrücklagen				0,00	0,00	0,00	0,00	0,00	0,00
SA00	Nettoergebnis nach Zuw./Entn. Haushaltsrücklagen (Saldo 0 +/- SU23)				-71.075,69	-71.000,00	-75,69			
Investive Gebarung										
SU 33	Summe Einzahlungen investive Gebarung							0,00	0,00	0,00
SU 34	Summe Auszahlungen investive Gebarung							0,00	0,00	0,00
SA2	Saldo (2) Geldfluss aus der Investiven Gebarung (33 - 34)							0,00	0,00	0,00
SA3	Saldo (3) Nettofinanzierungssaldo (Saldo 1 + Saldo 2)							-70.357,58	-71.000,00	642,42
Finanzierungstätigkeit										
SU 35	Summe Einzahlungen aus der Finanzierungstätigkeit							0,00	0,00	0,00
SU 36	Summe Auszahlungen aus der Finanzierungstätigkeit							0,00	0,00	0,00
SA4	Saldo (4) Geldfluss aus der Finanzierungstätigkeit (35 - 36)							0,00	0,00	0,00
SA5	Saldo (5) Geldfluss aus der voranschlagswirksamen Gebarung (Saldo 3 + Saldo 4)							-70.357,58	-71.000,00	642,42
08 Pensionen (soweit nicht aufgeteilt)										
080 Pensionen (soweit nicht aufgeteilt)										
080000 Pensionen										
Operative Gebarung										
2/080000+810609	Rückersätze Pensionsfondsumlage	2114	3114	13	211.916,00	251.300,00	-39.384,00	211.916,00	251.300,00	-39.384,00
SU 21 / 31	Summe Erträge / Einzahlungen operative Gebarung				211.916,00	251.300,00	-39.384,00	211.916,00	251.300,00	-39.384,00
1/080000-752500	Beitrag Pensionsfonds Mitarbeiter - GSZ	2231	3231	26	441.354,17	457.900,00	-16.545,83	441.354,17	457.900,00	-16.545,83
SU 22 / 32	Summe Aufwendungen / Auszahlungen operative Gebarung				441.354,17	457.900,00	-16.545,83	441.354,17	457.900,00	-16.545,83
SA 0 / SA 1	(0) Nettoergebnis (21 - 22) / (1) Geldfluss operative Gebarung (31 - 32)				-229.438,17	-206.600,00	-22.838,17	-229.438,17	-206.600,00	-22.838,17
SU 23	Summe Haushaltsrücklagen				0,00	0,00	0,00	0,00	0,00	0,00
SA00	Nettoergebnis nach Zuw./Entn. Haushaltsrücklagen (Saldo 0 +/- SU23)				-229.438,17	-206.600,00	-22.838,17			
Investive Gebarung										
SU 33	Summe Einzahlungen investive Gebarung							0,00	0,00	0,00
SU 34	Summe Auszahlungen investive Gebarung							0,00	0,00	0,00
SA2	Saldo (2) Geldfluss aus der Investiven Gebarung (33 - 34)							0,00	0,00	0,00
SA3	Saldo (3) Nettofinanzierungssaldo (Saldo 1 + Saldo 2)							-229.438,17	-206.600,00	-22.838,17
Finanzierungstätigkeit										
SU 35	Summe Einzahlungen aus der Finanzierungstätigkeit							0,00	0,00	0,00
SU 36	Summe Auszahlungen aus der Finanzierungstätigkeit							0,00	0,00	0,00
SA4	Saldo (4) Geldfluss aus der Finanzierungstätigkeit (35 - 36)							0,00	0,00	0,00

		MVAG			Ergebnisrechnung			Finanzierungsrechnung		
		EH	FH	VCQU	RA 2023	VA 2023	RA - VA	RA 2023	VA 2023	RA - VA
SA5	Saldo (5) Geldfluss aus der voranschlagswirksamen Gebarung (Saldo 3 + Saldo 4)							-229.438,17	-206.600,00	-22.838,17
09	Personalbetreuung									
091	Personalausbildung und Personalfortbildung									
091000	Personalausbildung und Personalfortbildung									
	Operative Gebarung									
SU 21 / 31	Summe Erträge / Einzahlungen operative Gebarung				0,00	0,00	0,00	0,00	0,00	0,00
1/091000-728000	Entgelte für sonstige Leistungen (Schulungen/Seminare)	2225	3225	24	588,60	1.000,00	-411,40	588,60	1.000,00	-411,40
1/091000-754200	Beitrag Kärntner Verwaltungsakademie	2231	3231	26	1.950,00	2.000,00	-50,00	1.950,00	2.000,00	-50,00
SU 22 / 32	Summe Aufwendungen / Auszahlungen operative Gebarung				2.538,60	3.000,00	-461,40	2.538,60	3.000,00	-461,40
SA 0 / SA 1	(0) Nettoergebnis (21 - 22) / (1) Geldfluss operative Gebarung (31 - 32)				-2.538,60	-3.000,00	461,40	-2.538,60	-3.000,00	461,40
SU 23	Summe Haushaltsrücklagen				0,00	0,00	0,00	0,00	0,00	0,00
SA00	Nettoergebnis nach Zuw./Entn. Haushaltsrücklagen (Saldo 0 +/- SU23)				-2.538,60	-3.000,00	461,40			
	Investive Gebarung									
SU 33	Summe Einzahlungen investive Gebarung							0,00	0,00	0,00
SU 34	Summe Auszahlungen investive Gebarung							0,00	0,00	0,00
SA2	Saldo (2) Geldfluss aus der Investiven Gebarung (33 - 34)							0,00	0,00	0,00
SA3	Saldo (3) Nettofinanzierungssaldo (Saldo 1 + Saldo 2)							-2.538,60	-3.000,00	461,40
	Finanzierungstätigkeit									
SU 35	Summe Einzahlungen aus der Finanzierungstätigkeit							0,00	0,00	0,00
SU 36	Summe Auszahlungen aus der Finanzierungstätigkeit							0,00	0,00	0,00
SA4	Saldo (4) Geldfluss aus der Finanzierungstätigkeit (35 - 36)							0,00	0,00	0,00
SA5	Saldo (5) Geldfluss aus der voranschlagswirksamen Gebarung (Saldo 3 + Saldo 4)							-2.538,60	-3.000,00	461,40
094	Gemeinschaftspflege									
094000	Gemeinschaftspflege									
	Operative Gebarung									
SU 21 / 31	Summe Erträge / Einzahlungen operative Gebarung				0,00	0,00	0,00	0,00	0,00	0,00
1/094000-757000	LTZ an Betriebsgemeinschaft	2234	3234	27	8.799,00	8.800,00	-1,00	11.582,70	8.800,00	2.782,70
SU 22 / 32	Summe Aufwendungen / Auszahlungen operative Gebarung				8.799,00	8.800,00	-1,00	11.582,70	8.800,00	2.782,70
SA 0 / SA 1	(0) Nettoergebnis (21 - 22) / (1) Geldfluss operative Gebarung (31 - 32)				-8.799,00	-8.800,00	1,00	-11.582,70	-8.800,00	-2.782,70
SU 23	Summe Haushaltsrücklagen				0,00	0,00	0,00	0,00	0,00	0,00
SA00	Nettoergebnis nach Zuw./Entn. Haushaltsrücklagen (Saldo 0 +/- SU23)				-8.799,00	-8.800,00	1,00			
	Investive Gebarung									
SU 33	Summe Einzahlungen investive Gebarung							0,00	0,00	0,00
SU 34	Summe Auszahlungen investive Gebarung							0,00	0,00	0,00

	MVAG	MVAG	VCQU	Ergebnisrechnung			Finanzierungsrechnung			
				EH	FH	RA 2023	VA 2023	RA - VA	RA 2023	VA 2023
SA2								0,00	0,00	0,00
SA3								-11.582,70	-8.800,00	-2.782,70
Finanzierungstätigkeit										
SU 35								0,00	0,00	0,00
SU 36								0,00	0,00	0,00
SA4								0,00	0,00	0,00
SA5								-11.582,70	-8.800,00	-2.782,70

	MVAG EH	MVAG FH	VCQU	Ergebnisrechnung			Finanzierungsrechnung			
				RA 2023	VA 2023	RA - VA	RA 2023	VA 2023	RA - VA	
1 Öffentliche Ordnung und Sicherheit										
12	Sicherheitspolizei									
120	Allgemeine Angelegenheiten									
120000	Allgemeine Angelegenheiten									
Operative Gebarung										
SU 21 / 31	Summe Erträge / Einzahlungen operative Gebarung			0,00	0,00	0,00	0,00	0,00	0,00	
1/120000-728000	Entgelte für sonstige Leistungen (Sicherheitspolizei)	2225	3225	24	229,50		229,50	229,50	229,50	
SU 22 / 32	Summe Aufwendungen / Auszahlungen operative Gebarung			229,50	0,00	229,50	229,50	0,00	229,50	
SA 0 / SA 1	(0) Nettoergebnis (21 - 22) / (1) Geldfluss operative Gebarung (31 - 32)			-229,50	0,00	-229,50	-229,50	0,00	-229,50	
SU 23	Summe Haushaltsrücklagen			0,00	0,00	0,00	0,00	0,00	0,00	
SA00	Nettoergebnis nach Zuw./Entn. Haushaltsrücklagen (Saldo 0 +/- SU23)			-229,50	0,00	-229,50				
Investive Gebarung										
SU 33	Summe Einzahlungen investive Gebarung						0,00	0,00	0,00	
SU 34	Summe Auszahlungen investive Gebarung						0,00	0,00	0,00	
SA2	Saldo (2) Geldfluss aus der Investiven Gebarung (33 - 34)						0,00	0,00	0,00	
SA3	Saldo (3) Nettofinanzierungssaldo (Saldo 1 + Saldo 2)						-229,50	0,00	-229,50	
Finanzierungstätigkeit										
SU 35	Summe Einzahlungen aus der Finanzierungstätigkeit						0,00	0,00	0,00	
SU 36	Summe Auszahlungen aus der Finanzierungstätigkeit						0,00	0,00	0,00	
SA4	Saldo (4) Geldfluss aus der Finanzierungstätigkeit (35 - 36)						0,00	0,00	0,00	
SA5	Saldo (5) Geldfluss aus der voranschlagswirksamen Gebarung (Saldo 3 + Saldo 4)						-229,50	0,00	-229,50	
13	Sonderpolizei									
131	Bau- und Feuerpolizei									
131000	Bau- und Feuerpolizei									
Operative Gebarung										
2/131000+808000	Veräußerung von Hausnummerntafeln	2116	3116	16	490,00	400,00	90,00	490,00	90,00	
2/131000+868000	LTZ von privaten Haushalten (Strafgelder)	2124	3124	16	1.750,00	1.000,00	750,00	1.750,00	750,00	
SU 21 / 31	Summe Erträge / Einzahlungen operative Gebarung				2.240,00	1.400,00	840,00	2.240,00	1.400,00	840,00
1/131000-413000	Handelswaren (Hausnummerntafeln)	2221	3221	23	862,44	600,00	262,44	862,44	262,44	
1/131000-728000	Entgelte für sonstige Leistungen	2225	3225	24	1.050,00	1.000,00	50,00	1.050,00	50,00	
SU 22 / 32	Summe Aufwendungen / Auszahlungen operative Gebarung				1.912,44	1.600,00	312,44	1.912,44	1.600,00	312,44
SA 0 / SA 1	(0) Nettoergebnis (21 - 22) / (1) Geldfluss operative Gebarung (31 - 32)				327,56	-200,00	527,56	327,56	-200,00	527,56
SU 23	Summe Haushaltsrücklagen				0,00	0,00	0,00	0,00	0,00	

	MVAG EH	MVAG FH	VCQU	Ergebnisrechnung			Finanzierungsrechnung			
				RA 2023	VA 2023	RA - VA	RA 2023	VA 2023	RA - VA	
SA00	Nettoergebnis nach Zuw./Entn. Haushaltsrücklagen (Saldo 0 +/- SU23)			327,56	-200,00	527,56				
Investive Gebarung										
SU 33	Summe Einzahlungen investive Gebarung						0,00	0,00	0,00	
SU 34	Summe Auszahlungen investive Gebarung						0,00	0,00	0,00	
SA2	Saldo (2) Geldfluss aus der Investiven Gebarung (33 – 34)						0,00	0,00	0,00	
SA3	Saldo (3) Nettofinanzierungssaldo (Saldo 1 + Saldo 2)						327,56	-200,00	527,56	
Finanzierungstätigkeit										
SU 35	Summe Einzahlungen aus der Finanzierungstätigkeit						0,00	0,00	0,00	
SU 36	Summe Auszahlungen aus der Finanzierungstätigkeit						0,00	0,00	0,00	
SA4	Saldo (4) Geldfluss aus der Finanzierungstätigkeit (35 – 36)						0,00	0,00	0,00	
SA5	Saldo (5) Geldfluss aus der voranschlagswirksamen Gebarung (Saldo 3 + Saldo 4)						327,56	-200,00	527,56	
132	Gesundheitspolizei									
132000	Gesundheitspolizei									
Operative Gebarung										
SU 21 / 31	Summe Erträge / Einzahlungen operative Gebarung			0,00	0,00	0,00	0,00	0,00	0,00	
1/132000-728000	Totenbeschauer	2225	3225	24	1.789,06	4.500,00	-2.710,94	1.789,06	4.500,00	-2.710,94
SU 22 / 32	Summe Aufwendungen / Auszahlungen operative Gebarung			1.789,06	4.500,00	-2.710,94	1.789,06	4.500,00	-2.710,94	
SA 0 / SA 1	(0) Nettoergebnis (21 - 22) / (1) Geldfluss operative Gebarung (31 – 32)			-1.789,06	-4.500,00	2.710,94	-1.789,06	-4.500,00	2.710,94	
SU 23	Summe Haushaltsrücklagen			0,00	0,00	0,00	0,00	0,00	0,00	
SA00	Nettoergebnis nach Zuw./Entn. Haushaltsrücklagen (Saldo 0 +/- SU23)			-1.789,06	-4.500,00	2.710,94				
Investive Gebarung										
SU 33	Summe Einzahlungen investive Gebarung						0,00	0,00	0,00	
SU 34	Summe Auszahlungen investive Gebarung						0,00	0,00	0,00	
SA2	Saldo (2) Geldfluss aus der Investiven Gebarung (33 – 34)						0,00	0,00	0,00	
SA3	Saldo (3) Nettofinanzierungssaldo (Saldo 1 + Saldo 2)						-1.789,06	-4.500,00	2.710,94	
Finanzierungstätigkeit										
SU 35	Summe Einzahlungen aus der Finanzierungstätigkeit						0,00	0,00	0,00	
SU 36	Summe Auszahlungen aus der Finanzierungstätigkeit						0,00	0,00	0,00	
SA4	Saldo (4) Geldfluss aus der Finanzierungstätigkeit (35 – 36)						0,00	0,00	0,00	
SA5	Saldo (5) Geldfluss aus der voranschlagswirksamen Gebarung (Saldo 3 + Saldo 4)						-1.789,06	-4.500,00	2.710,94	
133	Veterinärpolizei									
133000	Veterinärpolizei									
Operative Gebarung										
2/133000+808000	Veräußerung von Hundemarken	2116	3116	16	165,00	300,00	-135,00	160,00	300,00	-140,00
SU 21 / 31	Summe Erträge / Einzahlungen operative Gebarung			165,00	300,00	-135,00	160,00	300,00	-140,00	

		MVAG MVAG VCQU			Ergebnisrechnung			Finanzierungsrechnung		
		EH	FH		RA 2023	VA 2023	RA - VA	RA 2023	VA 2023	RA - VA
1/133000-413000	Handelswaren (Ankauf Hundemarken)	2221	3221	23	397,37	500,00	-102,63	397,37	500,00	-102,63
SU 22 / 32	Summe Aufwendungen / Auszahlungen operative Gebarung				397,37	500,00	-102,63	397,37	500,00	-102,63
SA 0 / SA 1	(0) Nettoergebnis (21 - 22) / (1) Geldfluss operative Gebarung (31 - 32)				-232,37	-200,00	-32,37	-237,37	-200,00	-37,37
SU 23	Summe Haushaltsrücklagen				0,00	0,00	0,00	0,00	0,00	0,00
SA00	Nettoergebnis nach Zuw./Entn. Haushaltsrücklagen (Saldo 0 +/- SU23)				-232,37	-200,00	-32,37			
Investive Gebarung										
SU 33	Summe Einzahlungen investive Gebarung							0,00	0,00	0,00
SU 34	Summe Auszahlungen investive Gebarung							0,00	0,00	0,00
SA2	Saldo (2) Geldfluss aus der Investiven Gebarung (33 - 34)							0,00	0,00	0,00
SA3	Saldo (3) Nettofinanzierungssaldo (Saldo 1 + Saldo 2)							-237,37	-200,00	-37,37
Finanzierungstätigkeit										
SU 35	Summe Einzahlungen aus der Finanzierungstätigkeit							0,00	0,00	0,00
SU 36	Summe Auszahlungen aus der Finanzierungstätigkeit							0,00	0,00	0,00
SA4	Saldo (4) Geldfluss aus der Finanzierungstätigkeit (35 - 36)							0,00	0,00	0,00
SA5	Saldo (5) Geldfluss aus der voranschlagswirksamen Gebarung (Saldo 3 + Saldo 4)							-237,37	-200,00	-37,37
16	Feuerwehrwesen									
163	Freiwillige Feuerwehren									
163000	Freiwillige Feuerwehren									
Operative Gebarung										
2/163000+813000	Erträge aus der Auflösung von Investitionszuschüssen (Kapitaltransfers)		2127		34.315,17	12.100,00	22.215,17			
SU 21 / 31	Summe Erträge / Einzahlungen operative Gebarung				34.315,17	12.100,00	22.215,17	0,00	0,00	0,00
1/163000-670000	Versicherungen	2222	3222	24	2.655,00	2.700,00	-45,00	2.655,00	2.700,00	-45,00
1/163000-680200	Planmäßige Abschreibung	2226			723,51	700,00	23,51			
1/163000-680300	Planmäßige Abschreibung	2226			22.402,95	22.400,00	2,95			
1/163000-680500	Planmäßige Abschreibung	2226			177,68	200,00	-22,32			
1/163000-680600	Planmäßige Abschreibung	2226			36.089,11	14.100,00	21.989,11			
1/163000-680700	Planmäßige Abschreibung	2226			6.904,13	4.200,00	2.704,13			
1/163000-728000	Entgelte für sonstige Leistungen	2225	3225	24	790,00		790,00	790,00		790,00
1/163000-751200	Stützpunktfeuerwehr	2231	3231	26	960,75	1.000,00	-39,25	960,75	1.000,00	-39,25
1/163000-752000	Beitrag Landesfeuerwehrverband	2231	3231	26	640,50	700,00	-59,50	640,50	700,00	-59,50
SU 22 / 32	Summe Aufwendungen / Auszahlungen operative Gebarung				71.343,63	46.000,00	25.343,63	5.046,25	4.400,00	646,25
SA 0 / SA 1	(0) Nettoergebnis (21 - 22) / (1) Geldfluss operative Gebarung (31 - 32)				-37.028,46	-33.900,00	-3.128,46	-5.046,25	-4.400,00	-646,25
SU 23	Summe Haushaltsrücklagen				0,00	0,00	0,00	0,00	0,00	0,00
SA00	Nettoergebnis nach Zuw./Entn. Haushaltsrücklagen (Saldo 0 +/- SU23)				-37.028,46	-33.900,00	-3.128,46			

		MVAG	MVAG	VCQU	Ergebnisrechnung			Finanzierungsrechnung		
		EH	FH		RA 2023	VA 2023	RA - VA	RA 2023	VA 2023	RA - VA
Investive Gebarung										
SU 33	Summe Einzahlungen investive Gebarung							0,00	0,00	0,00
SU 34	Summe Auszahlungen investive Gebarung							0,00	0,00	0,00
SA2	Saldo (2) Geldfluss aus der Investiven Gebarung (33 – 34)							0,00	0,00	0,00
SA3	Saldo (3) Nettofinanzierungssaldo (Saldo 1 + Saldo 2)							-5.046,25	-4.400,00	-646,25
Finanzierungstätigkeit										
SU 35	Summe Einzahlungen aus der Finanzierungstätigkeit							0,00	0,00	0,00
SU 36	Summe Auszahlungen aus der Finanzierungstätigkeit							0,00	0,00	0,00
SA4	Saldo (4) Geldfluss aus der Finanzierungstätigkeit (35 – 36)							0,00	0,00	0,00
SA5	Saldo (5) Geldfluss aus der voranschlagswirksamen Gebarung (Saldo 3 + Saldo 4)							-5.046,25	-4.400,00	-646,25
163100	Freiwillige Feuerwehr in Peratschitzen									
Operative Gebarung										
2/163100+829000	Schadenersätze von Dritten	2116	3116	18	475,20		475,20	475,20		475,20
2/163100+861000	Transfers von Ländern, Landesfonds und Landesammern	2121	3121	15	230,00		230,00	230,00		230,00
2/163100+864000	Transfers von Unternehmen (ÖBB)	2123	3123	16	84.000,00	84.000,00		84.000,00	84.000,00	
SU 21 / 31	Summe Erträge / Einzahlungen operative Gebarung				84.705,20	84.000,00	705,20	84.705,20	84.000,00	705,20
1/163100-400000	Geringw. Wirtschaftsgüter d. Anlagevermögens	2221	3221	23	7.269,71	5.000,00	2.269,71	7.269,71	5.000,00	2.269,71
1/163100-413200	Wasser	2221	3221	23	277,00	300,00	-23,00	277,00	300,00	-23,00
1/163100-452000	Treibstoffe	2221	3221	23	9.013,55	6.500,00	2.513,55	8.776,95	6.500,00	2.276,95
1/163100-455000	Chemische Mittel	2221	3221	23	1.723,16	1.200,00	523,16	1.723,16	1.200,00	523,16
1/163100-457000	Druckwerke	2221	3221	23	184,50	200,00	-15,50	184,50	200,00	-15,50
1/163100-459000	Sonstige Verbrauchsgüter	2221	3221	23		200,00	-200,00		200,00	-200,00
1/163100-600100	Strom	2222	3222	24	11.006,72	7.700,00	3.306,72	11.006,72	7.700,00	3.306,72
1/163100-600200	Energiebezüge (Gas)	2222	3222	24	4.135,76	6.800,00	-2.664,24	4.135,76	6.800,00	-2.664,24
1/163100-614000	Instandhaltung von Gebäuden	2224	3224	24	5.198,85	600,00	4.598,85	5.198,85	600,00	4.598,85
1/163100-616000	Instandhaltung von Maschinen	2224	3224	24	1.158,06	1.100,00	58,06	1.158,06	1.100,00	58,06
1/163100-617000	Instandhaltung von Fahrzeugen	2224	3224	24	10.081,83	5.500,00	4.581,83	10.081,83	5.500,00	4.581,83
1/163100-618000	Instandhaltung von sonstigen Anlagen	2224	3224	24	2.048,61	1.600,00	448,61	2.048,61	1.600,00	448,61
1/163100-631000	Telekommunikationsdienste	2222	3222	24	2.091,50	2.000,00	91,50	2.223,04	2.000,00	223,04
1/163100-670000	Versicherungen	2222	3222	24	10.182,53	9.300,00	882,53	10.182,53	9.300,00	882,53
1/163100-680600	Planmäßige Abschreibung	2226			1.814,37	1.800,00	14,37			
1/163100-680700	Planmäßige Abschreibung	2226			172,80	200,00	-27,20			
1/163100-700000	Mietzinse (TLF 3000)	2223	3223	24	15.120,00	15.200,00	-80,00	15.120,00	15.200,00	-80,00
1/163100-710000	Öffentliche Abgaben, ohne Gebühren gemäß FAG	2225	3225	24		200,00	-200,00		200,00	-200,00
1/163100-711000	Gebühren gemäß FAG	2225	3225	24	501,20	500,00	1,20	501,20	500,00	1,20

		MVAG			Ergebnisrechnung			Finanzierungsrechnung		
		EH	FH	VCQU	RA 2023	VA 2023	RA - VA	RA 2023	VA 2023	RA - VA
1/163100-720109	Wirtschaftshof Arbeitsleistungen	2225	3225	24	1.520,00	300,00	1.220,00	1.520,00	300,00	1.220,00
1/163100-720209	Wirtschaftshof Maschinenleistungen	2225	3225	24		200,00	-200,00		200,00	-200,00
1/163100-728000	Entgelte für sonstige Leistungen	2225	3225	24	2.101,99	2.400,00	-298,01	2.101,99	2.400,00	-298,01
1/163100-751000	Beitrag Bezirksfeuerwehrkommando	2231	3231	26	100,00	200,00	-100,00	100,00	200,00	-100,00
1/163100-768000	Feuerwehrkursbeiträge	2234	3234	27	315,00	2.200,00	-1.885,00	315,00	2.200,00	-1.885,00
SU 22 / 32	Summe Aufwendungen / Auszahlungen operative Gebarung				86.017,14	71.200,00	14.817,14	83.924,91	69.200,00	14.724,91
SA 0 / SA 1	(0) Nettoergebnis (21 - 22) / (1) Geldfluss operative Gebarung (31 - 32)				-1.311,94	12.800,00	-14.111,94	780,29	14.800,00	-14.019,71
SU 23	Summe Haushaltsrücklagen				0,00	0,00	0,00	0,00	0,00	0,00
SA00	Nettoergebnis nach Zuw./Entn. Haushaltsrücklagen (Saldo 0 +/- SU23)				-1.311,94	12.800,00	-14.111,94			
Investive Gebarung										
2/163100+300000	Kapitaltransfers von Bund, Bundesfonds und Bundeskammern		3331	33				24.300,00		-24.300,00
2/163100+301000	Kapitaltransfers von Ländern, Landesfonds und Landeskammern		3331	33				5.000,00		-5.000,00
2/163100+305000	Kapitaltransfers von Unternehmen (ohne Finanzunternehmen)		3333	34				539.753,51		539.753,51
2/163100+307000	Kapitaltransfers von privaten Haushalten und privaten Organisationen ohne Erwerbszweck und andere		3334	34				1.000,00		-1.000,00
SU 33	Summe Einzahlungen investive Gebarung							539.753,51	30.300,00	509.453,51
1/163100-010000	Gebäude und Bauten		3413	40				48.600,00		-48.600,00
1/163100-040000	Fahrzeuge		3414	41				539.753,51		539.753,51
1/163100-042000	Betriebsausstattung		3415	41				12.220,40	10.000,00	2.220,40
SU 34	Summe Auszahlungen investive Gebarung							551.973,91	58.600,00	493.373,91
SA2	Saldo (2) Geldfluss aus der Investiven Gebarung (33 - 34)							-12.220,40	-28.300,00	16.079,60
SA3	Saldo (3) Nettofinanzierungssaldo (Saldo 1 + Saldo 2)							-11.440,11	-13.500,00	2.059,89
Finanzierungstätigkeit										
SU 35	Summe Einzahlungen aus der Finanzierungstätigkeit							0,00	0,00	0,00
SU 36	Summe Auszahlungen aus der Finanzierungstätigkeit							0,00	0,00	0,00
SA4	Saldo (4) Geldfluss aus der Finanzierungstätigkeit (35 - 36)							0,00	0,00	0,00
SA5	Saldo (5) Geldfluss aus der voranschlagswirksamen Gebarung (Saldo 3 + Saldo 4)							-11.440,11	-13.500,00	2.059,89
163120	FF-Peratschitzen Zu- und Umbau Rüsthaus									
Operative Gebarung										
SU 21 / 31	Summe Erträge / Einzahlungen operative Gebarung				0,00	0,00	0,00	0,00	0,00	0,00
1/163120-680000	Planmäßige Abschreibung	2226			1.094,26		1.094,26			
SU 22 / 32	Summe Aufwendungen / Auszahlungen operative Gebarung				1.094,26	0,00	1.094,26	0,00	0,00	0,00
SA 0 / SA 1	(0) Nettoergebnis (21 - 22) / (1) Geldfluss operative Gebarung (31 - 32)				-1.094,26	0,00	-1.094,26	0,00	0,00	0,00
SU 23	Summe Haushaltsrücklagen				0,00	0,00	0,00	0,00	0,00	0,00

		MVAG		VCQU	Ergebnisrechnung			Finanzierungsrechnung		
		EH	FH		RA 2023	VA 2023	RA - VA	RA 2023	VA 2023	RA - VA
SA00	Nettoergebnis nach Zuw./Entn. Haushaltsrücklagen (Saldo 0 +/- SU23)				-1.094,26	0,00	-1.094,26			
Investive Gebarung										
6/163120+300000	Kapitaltransfers von Bund, Bundesfonds und Bundeskammern		3331	1 33				398.000,00		-398.000,00
6/163120+301100	Kapitaltransfers von Ländern und Landesfonds (BZ iR)		3331	1 33				112.650,00	112.700,00	-50,00
6/163120+301200	Kapitaltransfers von Ländern und Landesfonds (BZ a.R.)		3331	1 33				350.000,00	1.000.000,00	-650.000,00
6/163120+307000	Kapitaltransfers von privaten Haushalten und privaten Organisationen ohne Erwerbszweck und andere		3334	1 34					70.000,00	-70.000,00
SU 33	Summe Einzahlungen investive Gebarung							462.650,00	1.580.700,00	-1.118.050,00
5/163120-061000	Im Bau befindliche Gebäude und Bauten		3413	1 40				930.239,89	1.891.600,00	-961.360,11
SU 34	Summe Auszahlungen investive Gebarung							930.239,89	1.891.600,00	-961.360,11
SA2	Saldo (2) Geldfluss aus der Investiven Gebarung (33 – 34)							-467.589,89	-310.900,00	-156.689,89
SA3	Saldo (3) Nettofinanzierungssaldo (Saldo 1 + Saldo 2)							-467.589,89	-310.900,00	-156.689,89
Finanzierungstätigkeit										
SU 35	Summe Einzahlungen aus der Finanzierungstätigkeit							0,00	0,00	0,00
SU 36	Summe Auszahlungen aus der Finanzierungstätigkeit							0,00	0,00	0,00
SA4	Saldo (4) Geldfluss aus der Finanzierungstätigkeit (35 – 36)							0,00	0,00	0,00
SA5	Saldo (5) Geldfluss aus der voranschlagswirksamen Gebarung (Saldo 3 + Saldo 4)							-467.589,89	-310.900,00	-156.689,89
163130	Ankauf Mehrzweckfahrzeug (MZF) FF-Peratschitzen									
Operative Gebarung										
SU 21 / 31	Summe Erträge / Einzahlungen operative Gebarung				0,00	0,00	0,00	0,00	0,00	0,00
SU 22 / 32	Summe Aufwendungen / Auszahlungen operative Gebarung				0,00	0,00	0,00	0,00	0,00	0,00
SA 0 / SA 1	(0) Nettoergebnis (21 - 22) / (1) Geldfluss operative Gebarung (31 – 32)				0,00	0,00	0,00	0,00	0,00	0,00
SU 23	Summe Haushaltsrücklagen				0,00	0,00	0,00	0,00	0,00	0,00
SA00	Nettoergebnis nach Zuw./Entn. Haushaltsrücklagen (Saldo 0 +/- SU23)				0,00	0,00	0,00	0,00	0,00	0,00
Investive Gebarung										
6/163130+301000	Kapitaltransfers von Ländern, Landesfonds und Landeskammern (KLFV)		3331	1 33				115.000,00		-115.000,00
6/163130+305000	Kapitaltransfers von Unternehmen (ÖBB)		3333	1 34				84.000,00		-84.000,00
6/163130+307000	Kapitaltransfers von privaten Haushalten und privaten Organisationen (Kameradschaft)		3334	1 34				30.000,00		-30.000,00
SU 33	Summe Einzahlungen investive Gebarung							0,00	229.000,00	-229.000,00
5/163130-040000	Fahrzeuge		3414	1 41					313.000,00	-313.000,00
SU 34	Summe Auszahlungen investive Gebarung							0,00	313.000,00	-313.000,00

		MVAG			Ergebnisrechnung			Finanzierungsrechnung		
		EH	FH	VCQU	RA 2023	VA 2023	RA - VA	RA 2023	VA 2023	RA - VA
SA2	Saldo (2) Geldfluss aus der Investiven Gebarung (33 – 34)							0,00	-84.000,00	84.000,00
SA3	Saldo (3) Nettofinanzierungssaldo (Saldo 1 + Saldo 2)							0,00	-84.000,00	84.000,00
Finanzierungstätigkeit										
SU 35	Summe Einzahlungen aus der Finanzierungstätigkeit							0,00	0,00	0,00
SU 36	Summe Auszahlungen aus der Finanzierungstätigkeit							0,00	0,00	0,00
SA4	Saldo (4) Geldfluss aus der Finanzierungstätigkeit (35 – 36)							0,00	0,00	0,00
SA5	Saldo (5) Geldfluss aus der voranschlagswirksamen Gebarung (Saldo 3 + Saldo 4)							0,00	-84.000,00	84.000,00
163200	Freiwillige Feuerwehr in Stein i.J.									
Operative Gebarung										
2/163200+811000	Einnahmen aus Vermietung und Verpachtung	2115	3115	14	5.065,25	4.600,00	465,25	5.065,25	4.600,00	465,25
2/163200+816000	Kostenbeiträge (Kostensätze) für sonstige Leistungen	2114	3114	13	3.000,00		3.000,00	3.000,00		3.000,00
2/163200+861000	LTZ vom Land (Sanierungszuschuss)	2121	3121	15	530,90		530,90	530,90		530,90
2/163200+864000	Transfers von Unternehmen (ÖBB)	2123	3123	16	168.000,00	168.000,00		168.000,00	168.000,00	
SU 21 / 31	Summe Erträge / Einzahlungen operative Gebarung				176.596,15	172.600,00	3.996,15	176.596,15	172.600,00	3.996,15
1/163200-400000	Geringw. Wirtschaftsgüter d. Anlagevermögens	2221	3221	23	4.861,49	5.000,00	-138,51	4.467,74	5.000,00	-532,26
1/163200-451000	Brennstoffe (Pellets)	2221	3221	23	2.839,00	2.800,00	39,00	2.839,00	2.800,00	39,00
1/163200-452000	Treibstoffe	2221	3221	23	4.437,92	2.000,00	2.437,92	4.505,92	2.000,00	2.505,92
1/163200-455000	Chemische Mittel	2221	3221	23	1.455,59	1.600,00	-144,41	1.455,59	1.600,00	-144,41
1/163200-459000	Sonstige Verbrauchsgüter	2221	3221	23	431,38	500,00	-68,62	431,38	500,00	-68,62
1/163200-600100	Strom	2222	3222	24	4.035,14	3.000,00	1.035,14	4.035,14	3.000,00	1.035,14
1/163200-614000	Instandhaltung von Gebäuden	2224	3224	24	1.686,34	2.000,00	-313,66	1.686,34	2.000,00	-313,66
1/163200-616000	Instandhaltung von Maschinen	2224	3224	24	1.069,27	700,00	369,27	1.069,27	700,00	369,27
1/163200-617000	Instandhaltung von Fahrzeugen	2224	3224	24	3.321,86	6.000,00	-2.678,14	3.321,86	6.000,00	-2.678,14
1/163200-618000	Instandhaltung von sonstigen Anlagen	2224	3224	24	938,26	2.000,00	-1.061,74	938,26	2.000,00	-1.061,74
1/163200-631000	Telekommunikationsdienste	2222	3222	24	2.066,76	1.600,00	466,76	2.222,29	1.600,00	622,29
1/163200-670000	Versicherungen	2222	3222	24	9.671,09	9.000,00	671,09	9.671,09	9.000,00	671,09
1/163200-680600	Planmäßige Abschreibung	2226			571,33	500,00	71,33			
1/163200-680700	Planmäßige Abschreibung	2226			190,80	200,00	-9,20			
1/163200-711000	Gebühren gemäß FAG	2225	3225	24	725,21	1.100,00	-374,79	725,21	1.100,00	-374,79
1/163200-720109	Wirtschaftshof Arbeitsleistungen	2225	3225	24	3.318,00	2.100,00	1.218,00	3.318,00	2.100,00	1.218,00
1/163200-720209	Wirtschaftshof Maschinenleistungen	2225	3225	24		200,00	-200,00		200,00	-200,00
1/163200-728000	Entgelte für sonstige Leistungen	2225	3225	24	2.751,93	2.600,00	151,93	2.751,93	2.600,00	151,93
1/163200-751000	Beitrag Bezirksfeuerwehrkommando	2231	3231	26	100,00	200,00	-100,00	100,00	200,00	-100,00
1/163200-768000	Feuerwehrkursbeiträge	2234	3234	27	427,00	2.000,00	-1.573,00	427,00	2.000,00	-1.573,00

		MVAG			Ergebnisrechnung			Finanzierungsrechnung		
		EH	FH	VCQU	RA 2023	VA 2023	RA - VA	RA 2023	VA 2023	RA - VA
1/163200-777000	Kapitaltransfers an private Organisationen ohne Erwerbszweck	2234	44		3.000,00	3.000,00				
SU 22 / 32	Summe Aufwendungen / Auszahlungen operative Gebarung				47.898,37	48.100,00	-201,63	43.966,02	44.400,00	-433,98
SA 0 / SA 1	(0) Nettoergebnis (21 - 22) / (1) Geldfluss operative Gebarung (31 – 32)				128.697,78	124.500,00	4.197,78	132.630,13	128.200,00	4.430,13
SU 23	Summe Haushaltsrücklagen				0,00	0,00	0,00	0,00	0,00	0,00
SA00	Nettoergebnis nach Zuw./Entn. Haushaltsrücklagen (Saldo 0 +/- SU23)				128.697,78	124.500,00	4.197,78			
Investive Gebarung										
2/163200+300000	Kapitaltransfers von Bund, Bundesfonds und Bundeskammern		3331	33					15.000,00	-15.000,00
2/163200+301000	Kapitaltransfers von Ländern, Landesfonds und Landeskammern		3331	33				662,08		662,08
2/163200+305000	Kapitaltransfers von Unternehmen (ohne Finanzunternehmen)		3333	34				544.065,11		544.065,11
SU 33	Summe Einzahlungen investive Gebarung							544.727,19	15.000,00	529.727,19
1/163200-010000	Gebäude und Bauten		3413	40					30.000,00	-30.000,00
1/163200-020000	Maschinen und maschinelle Anlagen		3414	41				780,00		780,00
1/163200-030000	Werkzeuge und sonstige Erzeugungsmittel		3414	41				871,08		871,08
1/163200-040000	Fahrzeuge		3414	41				544.065,11		544.065,11
1/163200-042000	Betriebsausstattung		3415	41				6.013,55		6.013,55
1/163200-777000	Kapitaltransfers an private Organisationen ohne Erwerbszweck		3434	44				3.000,00	3.000,00	
SU 34	Summe Auszahlungen investive Gebarung							554.729,74	33.000,00	521.729,74
SA2	Saldo (2) Geldfluss aus der Investiven Gebarung (33 – 34)							-10.002,55	-18.000,00	7.997,45
SA3	Saldo (3) Nettofinanzierungssaldo (Saldo 1 + Saldo 2)							122.627,58	110.200,00	12.427,58
Finanzierungstätigkeit										
SU 35	Summe Einzahlungen aus der Finanzierungstätigkeit							0,00	0,00	0,00
SU 36	Summe Auszahlungen aus der Finanzierungstätigkeit							0,00	0,00	0,00
SA4	Saldo (4) Geldfluss aus der Finanzierungstätigkeit (35 – 36)							0,00	0,00	0,00
SA5	Saldo (5) Geldfluss aus der voranschlagswirksamen Gebarung (Saldo 3 + Saldo 4)							122.627,58	110.200,00	12.427,58
17	Katastrophendienst									
179	Sonstige Einrichtungen und Maßnahmen									
179100	Abwicklung Unwetterkatastrophe 2023									
Operative Gebarung										
SU 21 / 31	Summe Erträge / Einzahlungen operative Gebarung				0,00	0,00	0,00	0,00	0,00	0,00
1/179100-728000	Entgelte für sonstige Leistungen	2225	3225	24	84.841,73		84.841,73	84.841,73		84.841,73
SU 22 / 32	Summe Aufwendungen / Auszahlungen operative Gebarung				84.841,73	0,00	84.841,73	84.841,73	0,00	84.841,73
SA 0 / SA 1	(0) Nettoergebnis (21 - 22) / (1) Geldfluss operative Gebarung (31 – 32)				-84.841,73	0,00	-84.841,73	-84.841,73	0,00	-84.841,73

		MVAG			Ergebnisrechnung			Finanzierungsrechnung		
		EH	FH	VCQU	RA 2023	VA 2023	RA - VA	RA 2023	VA 2023	RA - VA
SU 23	Summe Haushaltsrücklagen				0,00	0,00	0,00	0,00	0,00	0,00
SA00	Nettoergebnis nach Zuw./Entn. Haushaltsrücklagen (Saldo 0 +/- SU23)				-84.841,73	0,00	-84.841,73			
Investive Gebarung										
SU 33	Summe Einzahlungen investive Gebarung							0,00	0,00	0,00
SU 34	Summe Auszahlungen investive Gebarung							0,00	0,00	0,00
SA2	Saldo (2) Geldfluss aus der Investiven Gebarung (33 – 34)							0,00	0,00	0,00
SA3	Saldo (3) Nettofinanzierungssaldo (Saldo 1 + Saldo 2)							-84.841,73	0,00	-84.841,73
Finanzierungstätigkeit										
SU 35	Summe Einzahlungen aus der Finanzierungstätigkeit							0,00	0,00	0,00
SU 36	Summe Auszahlungen aus der Finanzierungstätigkeit							0,00	0,00	0,00
SA4	Saldo (4) Geldfluss aus der Finanzierungstätigkeit (35 – 36)							0,00	0,00	0,00
SA5	Saldo (5) Geldfluss aus der voranschlagswirksamen Gebarung (Saldo 3 + Saldo 4)							-84.841,73	0,00	-84.841,73
18	Landesverteidigung									
180	Zivilschutz									
180000	Zivilschutz									
Operative Gebarung										
SU 21 / 31	Summe Erträge / Einzahlungen operative Gebarung				0,00	0,00	0,00	0,00	0,00	0,00
1/180000-728000	Entgelte für sonstige Leistungen	2225	3225	24	2.333,43	500,00	1.833,43	2.333,43	500,00	1.833,43
SU 22 / 32	Summe Aufwendungen / Auszahlungen operative Gebarung				2.333,43	500,00	1.833,43	2.333,43	500,00	1.833,43
SA 0 / SA 1	(0) Nettoergebnis (21 - 22) / (1) Geldfluss operative Gebarung (31 – 32)				-2.333,43	-500,00	-1.833,43	-2.333,43	-500,00	-1.833,43
SU 23	Summe Haushaltsrücklagen				0,00	0,00	0,00	0,00	0,00	0,00
SA00	Nettoergebnis nach Zuw./Entn. Haushaltsrücklagen (Saldo 0 +/- SU23)				-2.333,43	-500,00	-1.833,43			
Investive Gebarung										
SU 33	Summe Einzahlungen investive Gebarung							0,00	0,00	0,00
SU 34	Summe Auszahlungen investive Gebarung							0,00	0,00	0,00
SA2	Saldo (2) Geldfluss aus der Investiven Gebarung (33 – 34)							0,00	0,00	0,00
SA3	Saldo (3) Nettofinanzierungssaldo (Saldo 1 + Saldo 2)							-2.333,43	-500,00	-1.833,43
Finanzierungstätigkeit										
SU 35	Summe Einzahlungen aus der Finanzierungstätigkeit							0,00	0,00	0,00
SU 36	Summe Auszahlungen aus der Finanzierungstätigkeit							0,00	0,00	0,00
SA4	Saldo (4) Geldfluss aus der Finanzierungstätigkeit (35 – 36)							0,00	0,00	0,00
SA5	Saldo (5) Geldfluss aus der voranschlagswirksamen Gebarung (Saldo 3 + Saldo 4)							-2.333,43	-500,00	-1.833,43

		MVAG	MVAG	VCQU	Ergebnisrechnung			Finanzierungsrechnung		
		EH	FH		RA 2023	VA 2023	RA - VA	RA 2023	VA 2023	RA - VA
2 Unterricht, Erziehung, Sport und Wissenschaft										
21	Allgemeinbildender Unterricht									
210	Allgemeinbildende Pflichtschulen, gemeinsame Kosten									
210000	Allgemeinbildende Pflichtschulen									
Operative Gebarung										
SU 21 / 31	Summe Erträge / Einzahlungen operative Gebarung				0,00	0,00	0,00	0,00	0,00	0,00
1/210000-751300	Beitrag Sonderpädagogisches Zentrum	2231	3231	26	1.031,54	800,00	231,54	1.031,54	800,00	231,54
1/210000-752200	Umlage Schulgemeindeverband	2231	3231	26	322.556,00	322.600,00	-44,00	322.556,00	322.600,00	-44,00
1/210000-754100	Beitrag an den Kärntner Bildungsbaufonds	2231	3231	26	82.419,60	82.300,00	119,60	82.419,60	82.300,00	119,60
SU 22 / 32	Summe Aufwendungen / Auszahlungen operative Gebarung				406.007,14	405.700,00	307,14	406.007,14	405.700,00	307,14
SA 0 / SA 1	(0) Nettoergebnis (21 - 22) / (1) Geldfluss operative Gebarung (31 - 32)				-406.007,14	-405.700,00	-307,14	-406.007,14	-405.700,00	-307,14
SU 23	Summe Haushaltsrücklagen				0,00	0,00	0,00	0,00	0,00	0,00
SA00	Nettoergebnis nach Zuw./Entn. Haushaltsrücklagen (Saldo 0 +/- SU23)				-406.007,14	-405.700,00	-307,14			
Investive Gebarung										
SU 33	Summe Einzahlungen investive Gebarung							0,00	0,00	0,00
SU 34	Summe Auszahlungen investive Gebarung							0,00	0,00	0,00
SA2	Saldo (2) Geldfluss aus der Investiven Gebarung (33 - 34)							0,00	0,00	0,00
SA3	Saldo (3) Nettofinanzierungssaldo (Saldo 1 + Saldo 2)							-406.007,14	-405.700,00	-307,14
Finanzierungstätigkeit										
SU 35	Summe Einzahlungen aus der Finanzierungstätigkeit							0,00	0,00	0,00
SU 36	Summe Auszahlungen aus der Finanzierungstätigkeit							0,00	0,00	0,00
SA4	Saldo (4) Geldfluss aus der Finanzierungstätigkeit (35 - 36)							0,00	0,00	0,00
SA5	Saldo (5) Geldfluss aus der voranschlagswirksamen Gebarung (Saldo 3 + Saldo 4)							-406.007,14	-405.700,00	-307,14
211	Volksschulen									
211000	Volksschule									
Operative Gebarung										
2/211000+813000	Erträge aus der Auflösung von Investitionszuschüssen (Kapitaltransfers)			2127	36.955,49	33.100,00	3.855,49			
SU 21 / 31	Summe Erträge / Einzahlungen operative Gebarung				36.955,49	33.100,00	3.855,49	0,00	0,00	0,00
1/211000-680100	Planmäßige Abschreibung			2226	2.728,34		2.728,34			
1/211000-680200	Planmäßige Abschreibung			2226	3.730,08	3.700,00	30,08			
1/211000-680300	Planmäßige Abschreibung			2226	44.252,34	44.300,00	-47,66			
1/211000-680700	Planmäßige Abschreibung			2226	34.241,09	33.300,00	941,09			

		MVAG			Ergebnisrechnung			Finanzierungsrechnung		
		EH	FH	VCQU	RA 2023	VA 2023	RA - VA	RA 2023	VA 2023	RA - VA
1/211000-683000	Verluste aus dem Abgang von Sachanlagen und immateriellen Vermögenswerten	2226			124,75		124,75			
SU 22 / 32	Summe Aufwendungen / Auszahlungen operative Gebarung				85.076,60	81.300,00	3.776,60	0,00	0,00	0,00
SA 0 / SA 1	(0) Nettoergebnis (21 - 22) / (1) Geldfluss operative Gebarung (31 – 32)				-48.121,11	-48.200,00	78,89	0,00	0,00	0,00
SU 23	Summe Haushaltsrücklagen				0,00	0,00	0,00	0,00	0,00	0,00
SA00	Nettoergebnis nach Zuw./Entn. Haushaltsrücklagen (Saldo 0 +/- SU23)				-48.121,11	-48.200,00	78,89			
Investive Gebarung										
SU 33	Summe Einzahlungen investive Gebarung							0,00	0,00	0,00
SU 34	Summe Auszahlungen investive Gebarung							0,00	0,00	0,00
SA2	Saldo (2) Geldfluss aus der Investiven Gebarung (33 – 34)							0,00	0,00	0,00
SA3	Saldo (3) Nettofinanzierungssaldo (Saldo 1 + Saldo 2)							0,00	0,00	0,00
Finanzierungstätigkeit										
SU 35	Summe Einzahlungen aus der Finanzierungstätigkeit							0,00	0,00	0,00
SU 36	Summe Auszahlungen aus der Finanzierungstätigkeit							0,00	0,00	0,00
SA4	Saldo (4) Geldfluss aus der Finanzierungstätigkeit (35 – 36)							0,00	0,00	0,00
SA5	Saldo (5) Geldfluss aus der voranschlagswirksamen Gebarung (Saldo 3 + Saldo 4)							0,00	0,00	0,00
211100	Volksschule in St.Kanzian									
Operative Gebarung										
2/211100+810000	Elternbeiträge Schulische Tagesbetreuung	2114	3114	13	34.029,60	24.000,00	10.029,60	33.432,59	24.000,00	9.432,59
2/211100+810010	Essensbeiträge Schulische Tagesbetreuung	2114	3114	13	24.424,00	11.300,00	13.124,00	23.242,00	11.300,00	11.942,00
2/211100+811000	Einnahmen aus Vermietung und Verpachtung	2115	3115	14	777,00		777,00	1.008,00		1.008,00
2/211100+813000	Erträge aus der Auflösung von Investitionszuschüssen (Kapitaltransfers)	2127			1.750,00	1.800,00	-50,00			
2/211100+829000	Sonstige Erträge (Schadensersatz)	2116	3116	18	396,00		396,00	396,00		396,00
2/211100+860000	LTZ vom Bund (Schulische Tagesbetreuung)	2121	3121	15	13.300,00	24.300,00	-11.000,00	13.300,00	24.300,00	-11.000,00
2/211100+861000	LTZ vom Land	2121	3121	15	24.000,00	24.000,00		24.000,00	24.000,00	
SU 21 / 31	Summe Erträge / Einzahlungen operative Gebarung				98.676,60	85.400,00	13.276,60	95.378,59	83.600,00	11.778,59
1/211100-400000	Geringw. Wirtschaftsgüter d. Anlagevermögens	2221	3221	23	3.252,49	4.300,00	-1.047,51	3.252,49	4.300,00	-1.047,51
1/211100-454000	Reinigungsmittel	2221	3221	23	873,42	2.000,00	-1.126,58	1.304,34	2.000,00	-695,66
1/211100-456000	Büromittel	2221	3221	23	2.121,27	2.500,00	-378,73	2.121,27	2.500,00	-378,73
1/211100-457000	Druckwerke	2221	3221	23	419,27	900,00	-480,73	419,27	900,00	-480,73
1/211100-458000	Mittel zur ärztl. Betr. u. Gesundh.vorsorge	2221	3221	23		1.000,00	-1.000,00		1.000,00	-1.000,00

		MVAG			Ergebnisrechnung			Finanzierungsrechnung		
		EH	FH	VCQU	RA 2023	VA 2023	RA - VA	RA 2023	VA 2023	RA - VA
1/211100-459000	Sonstige Verbrauchsgüter	2221	3221	23	1.042,00	1.100,00	-58,00	972,65	1.100,00	-127,35
1/211100-511000	Geldbezüge für VB II	2211	3211	20	9.703,51	11.700,00	-1.996,49	9.703,51	11.700,00	-1.996,49
1/211100-580000	DB zum Ausgleichsfonds für FB	2212	3212	20		500,00	-500,00		500,00	-500,00
1/211100-582000	Sonstige DGB zur Sozialen Sicherheit	2212	3212	20	1.789,87	2.600,00	-810,13	1.789,87	2.600,00	-810,13
1/211100-600100	Strom	2222	3222	24	9.362,28	8.300,00	1.062,28	9.362,28	8.300,00	1.062,28
1/211100-600300	Fernwärme	2222	3222	24	23.218,48	23.000,00	218,48	23.218,48	23.000,00	218,48
1/211100-613000	Instandhaltung von sonstigen Grundstückseinrichtungen	2224	3224	24	254,25	500,00	-245,75	956,25	500,00	456,25
1/211100-614000	Instandhaltung von Gebäuden	2224	3224	24	2.013,84	5.000,00	-2.986,16	2.133,84	5.000,00	-2.866,16
1/211100-618000	Instandhaltung von sonstigen Anlagen	2224	3224	24	324,11	1.000,00	-675,89	324,11	1.000,00	-675,89
1/211100-630000	Postdienste	2222	3222	24	154,25	300,00	-145,75	190,00	300,00	-110,00
1/211100-631000	Telekommunikationsdienste	2222	3222	24	2.016,85	2.000,00	16,85	2.541,17	2.000,00	541,17
1/211100-670000	Versicherungen	2222	3222	24	8.781,54	8.500,00	281,54	8.781,54	8.500,00	281,54
1/211100-680100	Planmäßige Abschreibung	2226			100,00	100,00				
1/211100-680700	Planmäßige Abschreibung	2226			3.887,70	3.600,00	287,70			
1/211100-683000	Verluste aus dem Abgang von Sachanlagen und immateriellen Vermögenswerten	2226			338,44		338,44			
1/211100-711000	Gebühren gemäß FAG	2225	3225	24	4.219,40	4.200,00	19,40	4.219,40	4.200,00	19,40
1/211100-720109	Wirtschaftshof Arbeitsleistungen	2225	3225	24	17.638,50	29.000,00	-11.361,50	17.301,00	29.000,00	-11.699,00
1/211100-720209	Wirtschaftshof Maschinenleistungen	2225	3225	24	832,00	2.500,00	-1.668,00	832,00	2.500,00	-1.668,00
1/211100-726000	Mitgliedsbeiträge an Institutionen	2225	3225	24	90,00	100,00	-10,00	90,00	100,00	-10,00
1/211100-728000	Entgelte für sonstige Leistungen	2225	3225	24	64.386,15	54.500,00	9.886,15	65.654,09	54.500,00	11.154,09
1/211100-728100	Schulische Tagesbetreuung Essen	2225	3225	24	28.279,10	8.700,00	19.579,10	22.063,10	8.700,00	13.363,10
1/211100-728200	Schulische Tagesbetreuung (AVS und weitere Personalkosten)	2225	3225	24	57.739,25	52.000,00	5.739,25	87.398,06	52.000,00	35.398,06
SU 22 / 32	Summe Aufwendungen / Auszahlungen operative Gebarung				242.837,97	229.900,00	12.937,97	264.628,72	226.200,00	38.428,72
SA 0 / SA 1	(0) Nettoergebnis (21 - 22) / (1) Geldfluss operative Gebarung (31 - 32)				-144.161,37	-144.500,00	338,63	-169.250,13	-142.600,00	-26.650,13
SU 23	Summe Haushaltsrücklagen				0,00	0,00	0,00	0,00	0,00	0,00
SA00	Nettoergebnis nach Zuw./Entn. Haushaltsrücklagen (Saldo 0 +/- SU23)				-144.161,37	-144.500,00	338,63			
Investive Gebarung										
2/211100+300000	Kapitaltransfers von Bund, Bundesfonds und Bundeskammern		3331	33				39.586,89	40.000,00	-413,11
SU 33	Summe Einzahlungen investive Gebarung							39.586,89	40.000,00	-413,11
1/211100-042000	Betriebsausstattung		3415	41				5.168,09	4.000,00	1.168,09
5/211100-061000	Im Bau befindliche Gebäude und Bauten		3413	1 40				12.960,00		12.960,00
1/211100-070000	Aktivierungsfähige Rechte (immaterielle Vermögenswerte)		3411	42				13.874,72	13.900,00	-25,28
SU 34	Summe Auszahlungen investive Gebarung							32.002,81	17.900,00	14.102,81
SA2	Saldo (2) Geldfluss aus der Investiven Gebarung (33 - 34)							7.584,08	22.100,00	-14.515,92

		MVAG			Ergebnisrechnung			Finanzierungsrechnung		
		EH	FH	VCQU	RA 2023	VA 2023	RA - VA	RA 2023	VA 2023	RA - VA
SA3	Saldo (3) Nettofinanzierungssaldo (Saldo 1 + Saldo 2)							-161.666,05	-120.500,00	-41.166,05
Finanzierungstätigkeit										
SU 35	Summe Einzahlungen aus der Finanzierungstätigkeit							0,00	0,00	0,00
SU 36	Summe Auszahlungen aus der Finanzierungstätigkeit							0,00	0,00	0,00
SA4	Saldo (4) Geldfluss aus der Finanzierungstätigkeit (35 – 36)							0,00	0,00	0,00
SA5	Saldo (5) Geldfluss aus der voranschlagswirksamen Gebarung (Saldo 3 + Saldo 4)							-161.666,05	-120.500,00	-41.166,05
211200	Volksschule in St.Primus									
Operative Gebarung										
2/211200+810000	Elternbeiträge Schulische Tagesbetreuung	2114	3114	13	15.699,20	11.600,00	4.099,20	16.052,00	11.600,00	4.452,00
2/211200+810010	Essensbeiträge Schulische Tagesbetreuung	2114	3114	13	8.288,00	7.200,00	1.088,00	8.360,00	7.200,00	1.160,00
2/211200+811000	Einnahmen aus Vermietung und Verpachtung	2115	3115	14	459,00		459,00	459,00		459,00
2/211200+813000	Erträge aus der Auflösung von Investitionszuschüssen (Kapitaltransfers)	2127			1.916,67	1.900,00	16,67			
2/211200+829000	Sonstige Erträge	2116	3116	18	634,92		634,92	634,92		634,92
2/211200+860000	LTZ vom Bund (Schulische Tagesbetreuung)	2121	3121	15	7.000,00	18.000,00	-11.000,00	7.000,00	18.000,00	-11.000,00
2/211200+861000	LTZ vom Land	2121	3121	15	16.000,00	16.000,00		16.000,00	16.000,00	
SU 21 / 31	Summe Erträge / Einzahlungen operative Gebarung				49.997,79	54.700,00	-4.702,21	48.505,92	52.800,00	-4.294,08
1/211200-400000	Geringw. Wirtschaftsgüter d. Anlagevermögens	2221	3221	23	2.736,49	2.500,00	236,49	2.736,49	2.500,00	236,49
1/211200-451000	Brennstoffe	2221	3221	23	13.336,55	16.000,00	-2.663,45	13.336,55	16.000,00	-2.663,45
1/211200-454000	Reinigungsmittel	2221	3221	23	684,31	1.300,00	-615,69	1.148,54	1.300,00	-151,46
1/211200-456000	Büromittel	2221	3221	23	1.000,00	2.000,00	-1.000,00	1.000,00	2.000,00	-1.000,00
1/211200-457000	Druckwerke	2221	3221	23	76,50	500,00	-423,50	76,50	500,00	-423,50
1/211200-458000	Mittel zur ärztl. Betr. u. Gesundh.vorsorge	2221	3221	23		400,00	-400,00		400,00	-400,00
1/211200-459000	Sonstige Verbrauchsgüter	2221	3221	23	260,14	1.400,00	-1.139,86	260,14	1.400,00	-1.139,86
1/211200-511000	Geldbezüge für VB II	2211	3211	20	4.687,84	7.500,00	-2.812,16	4.687,84	7.500,00	-2.812,16
1/211200-523000	Geldbezüge der nicht ganzjährig beschäftigten Arbeiter	2211	3211	20	2.100,39		2.100,39	2.100,39		2.100,39
1/211200-580000	DB zum Ausgleichsfonds für FB	2212	3212	20	77,71	300,00	-222,29	77,71	300,00	-222,29
1/211200-582000	Sonstige DGB zur Sozialen Sicherheit	2212	3212	20	469,38	1.700,00	-1.230,62	469,38	1.700,00	-1.230,62
1/211200-600100	Strom	2222	3222	24	3.581,46	3.000,00	581,46	3.581,46	3.000,00	581,46
1/211200-613000	Instandhaltung von sonstigen Grundstückseinrichtungen	2224	3224	24	342,33	1.000,00	-657,67	342,33	1.000,00	-657,67
1/211200-614000	Instandhaltung von Gebäuden	2224	3224	24	952,81	5.000,00	-4.047,19	952,81	5.000,00	-4.047,19
1/211200-630000	Postdienste	2222	3222	24	124,00	100,00	24,00	121,80	100,00	21,80

		MVAG			Ergebnisrechnung			Finanzierungsrechnung		
		EH	FH	VCQU	RA 2023	VA 2023	RA - VA	RA 2023	VA 2023	RA - VA
1/211200-631000	Telekommunikationsdienste	2222	3222	24	1.843,13	2.000,00	-156,87	2.437,75	2.000,00	437,75
1/211200-670000	Versicherungen	2222	3222	24	5.840,54	5.600,00	240,54	5.840,54	5.600,00	240,54
1/211200-680300	Planmäßige Abschreibung	2226			457,28		457,28			
1/211200-680700	Planmäßige Abschreibung	2226			4.867,06	4.100,00	767,06			
1/211200-691000	Schadensvergütungen (Schadensfälle)	2225	3225	24	634,92		634,92	634,92		634,92
1/211200-711000	Gebühren gemäß FAG	2225	3225	24	1.954,83	1.900,00	54,83	1.954,83	1.900,00	54,83
1/211200-720109	Wirtschaftshof Arbeitsleistungen	2225	3225	24	6.486,00	14.000,00	-7.514,00	6.486,00	14.000,00	-7.514,00
1/211200-720209	Wirtschaftshof Maschinenleistungen	2225	3225	24	495,00	1.000,00	-505,00	495,00	1.000,00	-505,00
1/211200-728000	Entgelte für sonstige Leistungen	2225	3225	24	50.537,35	39.200,00	11.337,35	50.009,73	39.200,00	10.809,73
1/211200-728100	Schulische Tagesbetreuung Essen	2225	3225	24	11.443,10	9.900,00	1.543,10	11.443,10	9.900,00	1.543,10
1/211200-728200	Schulische Tagesbetreuung (BÜM und weitere Personalkosten)	2225	3225	24	61.107,18	52.000,00	9.107,18	57.704,65	52.000,00	5.704,65
SU 22 / 32	Summe Aufwendungen / Auszahlungen operative Gebarung				176.096,30	172.400,00	3.696,30	167.898,46	168.300,00	-401,54
SA 0 / SA 1	(0) Nettoergebnis (21 - 22) / (1) Geldfluss operative Gebarung (31 - 32)				-126.098,51	-117.700,00	-8.398,51	-119.392,54	-115.500,00	-3.892,54
SU 23	Summe Haushaltsrücklagen				0,00	0,00	0,00	0,00	0,00	0,00
SA00	Nettoergebnis nach Zuw./Entn. Haushaltsrücklagen (Saldo 0 +/- SU23)				-126.098,51	-117.700,00	-8.398,51			
Investive Gebarung										
2/211200+300000	Kapitaltransfers von Bund, Bundesfonds und Bundeskammern		3331	33				12.158,00	12.200,00	-42,00
SU 33	Summe Einzahlungen investive Gebarung							12.158,00	12.200,00	-42,00
1/211200-010000	Gebäude und Bauten		3413	40				9.145,61		9.145,61
1/211200-042000	Betriebsausstattung		3415	41				4.190,11		4.190,11
1/211200-070000	Aktivierungsfähige Rechte (immaterielle Vermögenswerte)		3411	42				13.906,73	13.900,00	6,73
SU 34	Summe Auszahlungen investive Gebarung							27.242,45	13.900,00	13.342,45
SA2	Saldo (2) Geldfluss aus der Investiven Gebarung (33 - 34)							-15.084,45	-1.700,00	-13.384,45
SA3	Saldo (3) Nettofinanzierungssaldo (Saldo 1 + Saldo 2)							-134.476,99	-117.200,00	-17.276,99
Finanzierungstätigkeit										
SU 35	Summe Einzahlungen aus der Finanzierungstätigkeit							0,00	0,00	0,00
SU 36	Summe Auszahlungen aus der Finanzierungstätigkeit							0,00	0,00	0,00
SA4	Saldo (4) Geldfluss aus der Finanzierungstätigkeit (35 - 36)							0,00	0,00	0,00
SA5	Saldo (5) Geldfluss aus der voranschlagswirksamen Gebarung (Saldo 3 + Saldo 4)							-134.476,99	-117.200,00	-17.276,99
22	Berufsbildender Unterricht; Anstalten der Lehrer- und Erzieherbildung									
220	Berufsbildende Pflichtschulen									
220000	Berufsbildende Pflichtschulen									
Operative Gebarung										
SU 21 / 31	Summe Erträge / Einzahlungen operative Gebarung				0,00	0,00	0,00	0,00	0,00	0,00

		MVAG			Ergebnisrechnung			Finanzierungsrechnung		
		EH	FH	VCQU	RA 2023	VA 2023	RA - VA	RA 2023	VA 2023	RA - VA
1/220000-751500	Schulerhaltsbeitrag Berufsschulen	2231	3231	26	20.722,92	21.700,00	-977,08	20.722,92	21.700,00	-977,08
SU 22 / 32	Summe Aufwendungen / Auszahlungen operative Gebarung				20.722,92	21.700,00	-977,08	20.722,92	21.700,00	-977,08
SA 0 / SA 1	(0) Nettoergebnis (21 - 22) / (1) Geldfluss operative Gebarung (31 - 32)				-20.722,92	-21.700,00	977,08	-20.722,92	-21.700,00	977,08
SU 23	Summe Haushaltsrücklagen				0,00	0,00	0,00	0,00	0,00	0,00
SA00	Nettoergebnis nach Zuw./Entn. Haushaltsrücklagen (Saldo 0 +/- SU23)				-20.722,92	-21.700,00	977,08			
Investive Gebarung										
SU 33	Summe Einzahlungen investive Gebarung							0,00	0,00	0,00
SU 34	Summe Auszahlungen investive Gebarung							0,00	0,00	0,00
SA2	Saldo (2) Geldfluss aus der Investiven Gebarung (33 - 34)							0,00	0,00	0,00
SA3	Saldo (3) Nettofinanzierungssaldo (Saldo 1 + Saldo 2)							-20.722,92	-21.700,00	977,08
Finanzierungstätigkeit										
SU 35	Summe Einzahlungen aus der Finanzierungstätigkeit							0,00	0,00	0,00
SU 36	Summe Auszahlungen aus der Finanzierungstätigkeit							0,00	0,00	0,00
SA4	Saldo (4) Geldfluss aus der Finanzierungstätigkeit (35 - 36)							0,00	0,00	0,00
SA5	Saldo (5) Geldfluss aus der voranschlagswirksamen Gebarung (Saldo 3 + Saldo 4)							-20.722,92	-21.700,00	977,08
24	Vorschulische Erziehung									
240	Kindergärten									
240000	Kindergarten in St. Kanzian									
Operative Gebarung										
2/240000+811000	Einnahmen aus Vermietung (AVS)	2115	3115	14	3.333,33	3.300,00	33,33	3.333,33	3.300,00	33,33
2/240000+813000	Erträge aus der Auflösung von Investitionszuschüssen (Kapitaltransfers)	2127			11.489,89	11.500,00	-10,11			
SU 21 / 31	Summe Erträge / Einzahlungen operative Gebarung				14.823,22	14.800,00	23,22	3.333,33	3.300,00	33,33
1/240000-400000	Geringw. Wirtschaftsgüter d. Anlagevermögens	2221	3221	23		1.500,00	-1.500,00		1.500,00	-1.500,00
1/240000-400010	Geringwertige Wirtschaftsgüter (GWG Objekt Plesiutschnig)	2221	3221	23	961,10	1.500,00	-538,90	961,10	1.500,00	-538,90
1/240000-459000	Sonstige Verbrauchsgüter	2221	3221	23	101,20	400,00	-298,80	101,20	400,00	-298,80
1/240000-613000	Instandhaltung von sonstigen Grundstückseinrichtungen	2224	3224	24		1.000,00	-1.000,00		1.000,00	-1.000,00
1/240000-614000	Instandhaltung von Gebäuden	2224	3224	24	7.025,40	6.000,00	1.025,40	7.025,40	6.000,00	1.025,40
1/240000-614010	Instandhaltung von Gebäuden (Objekt Plesiutschnig)	2224	3224	24	524,53	1.000,00	-475,47	524,53	1.000,00	-475,47
1/240000-618000	Instandhaltung von sonstigen Anlagen	2224	3224	24	419,85	1.000,00	-580,15	419,85	1.000,00	-580,15
1/240000-631000	Telekommunikationsdienste	2222	3222	24	93,33		93,33	93,33		93,33
1/240000-670000	Versicherungen	2222	3222	24	4.104,00	4.000,00	104,00	4.104,00	4.000,00	104,00
1/240000-680200	Planmäßige Abschreibung	2226			1.202,12	1.200,00	2,12			

		MVAG			Ergebnisrechnung			Finanzierungsrechnung		
		EH	FH	VCQU	RA 2023	VA 2023	RA - VA	RA 2023	VA 2023	RA - VA
1/240000-680300	Planmäßige Abschreibung	2226			19.094,54	19.100,00	-5,46			
1/240000-680700	Planmäßige Abschreibung	2226			2.131,04	2.100,00	31,04			
1/240000-700000	Miet- und Pachtaufwand	2223	3223	24	15.346,35	15.000,00	346,35	15.346,35	15.000,00	346,35
1/240000-711000	Gebühren gemäß FAG	2225	3225	24	278,90		278,90	278,90		278,90
1/240000-720109	Wirtschaftshof Arbeitsleistungen	2225	3225	24	7.255,00	11.000,00	-3.745,00	7.255,00	11.000,00	-3.745,00
1/240000-720209	Wirtschaftshof Maschinenleistungen	2225	3225	24	686,00	2.000,00	-1.314,00	686,00	2.000,00	-1.314,00
1/240000-728000	Entgelte für sonstige Leistungen	2225	3225	24	1.420,83	2.000,00	-579,17	1.420,83	2.000,00	-579,17
1/240000-755000	Laufende Transferzahlungen an AVS	2233	3233	27	406.785,65	366.000,00	40.785,65	406.785,65	366.000,00	40.785,65
SU 22 / 32	Summe Aufwendungen / Auszahlungen operative Gebarung				467.429,84	434.800,00	32.629,84	445.002,14	412.400,00	32.602,14
SA 0 / SA 1	(0) Nettoergebnis (21 - 22) / (1) Geldfluss operative Gebarung (31 - 32)				-452.606,62	-420.000,00	-32.606,62	-441.668,81	-409.100,00	-32.568,81
SU 23	Summe Haushaltsrücklagen				0,00	0,00	0,00	0,00	0,00	0,00
SA00	Nettoergebnis nach Zuw./Entn. Haushaltsrücklagen (Saldo 0 +/- SU23)				-452.606,62	-420.000,00	-32.606,62			
Investive Gebarung										
SU 33	Summe Einzahlungen investive Gebarung							0,00	0,00	0,00
SU 34	Summe Auszahlungen investive Gebarung							0,00	0,00	0,00
SA2	Saldo (2) Geldfluss aus der Investiven Gebarung (33 - 34)							0,00	0,00	0,00
SA3	Saldo (3) Nettofinanzierungssaldo (Saldo 1 + Saldo 2)							-441.668,81	-409.100,00	-32.568,81
Finanzierungstätigkeit										
SU 35	Summe Einzahlungen aus der Finanzierungstätigkeit							0,00	0,00	0,00
SU 36	Summe Auszahlungen aus der Finanzierungstätigkeit							0,00	0,00	0,00
SA4	Saldo (4) Geldfluss aus der Finanzierungstätigkeit (35 - 36)							0,00	0,00	0,00
SA5	Saldo (5) Geldfluss aus der voranschlagswirksamen Gebarung (Saldo 3 + Saldo 4)							-441.668,81	-409.100,00	-32.568,81
249	Sonstige Einrichtungen und Maßnahmen									
249000	Sonstige Einrichtungen und Maßnahmen									
Operative Gebarung										
SU 21 / 31	Summe Erträge / Einzahlungen operative Gebarung				0,00	0,00	0,00	0,00	0,00	0,00
1/249000-751900	Kostenanteil für Kindertagesstätten	2231	3231	26	171.569,27	145.000,00	26.569,27	150.351,05	145.000,00	5.351,05
1/249000-757000	Förderung des zweisprachigen Kindergartens in St. Primus	2234	3234	27	15.698,60	15.000,00	698,60	15.698,60	15.000,00	698,60
SU 22 / 32	Summe Aufwendungen / Auszahlungen operative Gebarung				187.267,87	160.000,00	27.267,87	166.049,65	160.000,00	6.049,65
SA 0 / SA 1	(0) Nettoergebnis (21 - 22) / (1) Geldfluss operative Gebarung (31 - 32)				-187.267,87	-160.000,00	-27.267,87	-166.049,65	-160.000,00	-6.049,65
SU 23	Summe Haushaltsrücklagen				0,00	0,00	0,00	0,00	0,00	0,00
SA00	Nettoergebnis nach Zuw./Entn. Haushaltsrücklagen (Saldo 0 +/- SU23)				-187.267,87	-160.000,00	-27.267,87			
Investive Gebarung										
SU 33	Summe Einzahlungen investive Gebarung							0,00	0,00	0,00
SU 34	Summe Auszahlungen investive Gebarung							0,00	0,00	0,00
SA2	Saldo (2) Geldfluss aus der Investiven Gebarung (33 - 34)							0,00	0,00	0,00

		MVAG			Ergebnisrechnung			Finanzierungsrechnung		
		EH	FH	VCQU	RA 2023	VA 2023	RA - VA	RA 2023	VA 2023	RA - VA
SA3	Saldo (3) Nettofinanzierungssaldo (Saldo 1 + Saldo 2)							-166.049,65	-160.000,00	-6.049,65
Finanzierungstätigkeit										
SU 35	Summe Einzahlungen aus der Finanzierungstätigkeit							0,00	0,00	0,00
SU 36	Summe Auszahlungen aus der Finanzierungstätigkeit							0,00	0,00	0,00
SA4	Saldo (4) Geldfluss aus der Finanzierungstätigkeit (35 – 36)							0,00	0,00	0,00
SA5	Saldo (5) Geldfluss aus der voranschlagswirksamen Gebarung (Saldo 3 + Saldo 4)							-166.049,65	-160.000,00	-6.049,65
26	Sport und außerschulische Leibeserziehung									
262	Sportplätze									
262000	Sporthaus Stein i.J.									
Operative Gebarung										
2/262000+811000	Einnahmen aus der Vermietung und Verpachtung	2115	3115	14	16.107,09	14.000,00	2.107,09	16.355,03	14.000,00	2.355,03
2/262000+813000	Erträge aus der Auflösung von Investitionszuschüssen (Kapitaltransfers)	2127			3.641,82	3.600,00	41,82			
2/262000+828000	Rückersätze von Aufwendungen	2116	3116	18	162,00		162,00	162,00		162,00
2/262000+861000	Transfers von Ländern, Landesfonds und Landeskammern (Sanierungszuschuss)	2121	3121	15	1.232,16		1.232,16	1.232,16		1.232,16
SU 21 / 31	Summe Erträge / Einzahlungen operative Gebarung				21.143,07	17.600,00	3.543,07	17.749,19	14.000,00	3.749,19
1/262000-400000	Geringw. Wirtschaftsgüter d. Anlagevermögens	2221	3221	23		500,00	-500,00		500,00	-500,00
1/262000-451000	Brennstoffe (Pellets)	2221	3221	23	2.001,67	2.300,00	-298,33	2.001,67	2.300,00	-298,33
1/262000-600100	Strom	2222	3222	24	1.146,31	1.900,00	-753,69	1.146,31	1.900,00	-753,69
1/262000-614000	Instandhaltung von Gebäuden	2224	3224	24	772,43	1.500,00	-727,57	772,43	1.500,00	-727,57
1/262000-670000	Versicherungen	2222	3222	24	2.098,00	2.100,00	-2,00	2.098,00	2.100,00	-2,00
1/262000-680300	Planmäßige Abschreibung	2226			19.978,13	19.800,00	178,13			
1/262000-710000	Öffentliche Abgaben, ohne Gebühren gemäß FAG	2225	3225	24	405,12	300,00	105,12	405,12	300,00	105,12
1/262000-720109	Wirtschaftshof Arbeitsleistungen	2225	3225	24	4.005,00	2.200,00	1.805,00	4.005,00	2.200,00	1.805,00
1/262000-720209	Wirtschaftshof Maschinenleistungen	2225	3225	24	631,00	1.000,00	-369,00	631,00	1.000,00	-369,00
1/262000-728000	Entgelte für sonstige Leistungen	2225	3225	24	1.003,60	1.000,00	3,60	1.003,60	1.000,00	3,60
SU 22 / 32	Summe Aufwendungen / Auszahlungen operative Gebarung				32.041,26	32.600,00	-558,74	12.063,13	12.800,00	-736,87
SA 0 / SA 1	(0) Nettoergebnis (21 - 22) / (1) Geldfluss operative Gebarung (31 – 32)				-10.898,19	-15.000,00	4.101,81	5.686,06	1.200,00	4.486,06
SU 23	Summe Haushaltsrücklagen				0,00	0,00	0,00	0,00	0,00	0,00
SA00	Nettoergebnis nach Zuw./Entn. Haushaltsrücklagen (Saldo 0 +/- SU23)				-10.898,19	-15.000,00	4.101,81			
Investive Gebarung										
SU 33	Summe Einzahlungen investive Gebarung							0,00	0,00	0,00

	MVAG	MVAG	VCQU	Ergebnisrechnung			Finanzierungsrechnung			
				EH	FH		RA 2023	VA 2023	RA - VA	RA 2023
1/262000-010000	Gebäude und Bauten		3413	40				214,54		214,54
SU 34	Summe Auszahlungen investive Gebarung							214,54	0,00	214,54
SA2	Saldo (2) Geldfluss aus der Investiven Gebarung (33 – 34)							-214,54	0,00	-214,54
SA3	Saldo (3) Nettofinanzierungssaldo (Saldo 1 + Saldo 2)							5.471,52	1.200,00	4.271,52
Finanzierungstätigkeit										
SU 35	Summe Einzahlungen aus der Finanzierungstätigkeit							0,00	0,00	0,00
SU 36	Summe Auszahlungen aus der Finanzierungstätigkeit							0,00	0,00	0,00
SA4	Saldo (4) Geldfluss aus der Finanzierungstätigkeit (35 – 36)							0,00	0,00	0,00
SA5	Saldo (5) Geldfluss aus der voranschlagswirksamen Gebarung (Saldo 3 + Saldo 4)							5.471,52	1.200,00	4.271,52
262100	Sportplatz Stein i.J.									
Operative Gebarung										
SU 21 / 31	Summe Erträge / Einzahlungen operative Gebarung							0,00	0,00	0,00
1/262100-680300	Planmäßige Abschreibung	2226			2.077,28	2.100,00	-22,72			
1/262100-680600	Planmäßige Abschreibung	2226			1.213,07	1.200,00	13,07			
1/262100-720109	Wirtschaftshof Arbeitsleistungen	2225	3225	24		1.000,00	-1.000,00		1.000,00	-1.000,00
1/262100-720209	Wirtschaftshof Maschinenleistungen	2225	3225	24		800,00	-800,00		800,00	-800,00
SU 22 / 32	Summe Aufwendungen / Auszahlungen operative Gebarung				3.290,35	5.100,00	-1.809,65	0,00	1.800,00	-1.800,00
SA 0 / SA 1	(0) Nettoergebnis (21 - 22) / (1) Geldfluss operative Gebarung (31 – 32)				-3.290,35	-5.100,00	1.809,65	0,00	-1.800,00	1.800,00
SU 23	Summe Haushaltsrücklagen				0,00	0,00	0,00	0,00	0,00	0,00
SA00	Nettoergebnis nach Zuw./Entn. Haushaltsrücklagen (Saldo 0 +/- SU23)				-3.290,35	-5.100,00	1.809,65			
Investive Gebarung										
SU 33	Summe Einzahlungen investive Gebarung							0,00	0,00	0,00
SU 34	Summe Auszahlungen investive Gebarung							0,00	0,00	0,00
SA2	Saldo (2) Geldfluss aus der Investiven Gebarung (33 – 34)							0,00	0,00	0,00
SA3	Saldo (3) Nettofinanzierungssaldo (Saldo 1 + Saldo 2)							0,00	-1.800,00	1.800,00
Finanzierungstätigkeit										
SU 35	Summe Einzahlungen aus der Finanzierungstätigkeit							0,00	0,00	0,00
SU 36	Summe Auszahlungen aus der Finanzierungstätigkeit							0,00	0,00	0,00
SA4	Saldo (4) Geldfluss aus der Finanzierungstätigkeit (35 – 36)							0,00	0,00	0,00
SA5	Saldo (5) Geldfluss aus der voranschlagswirksamen Gebarung (Saldo 3 + Saldo 4)							0,00	-1.800,00	1.800,00
265	Tennisplätze und –hallen									
265000	Tennisplätze und -hallen									
Operative Gebarung										
2/265000+811200	Einnahmen aus Verpachtung (0 %)	2115	3115	14	1.350,88	1.300,00	50,88	1.350,88	1.300,00	50,88
SU 21 / 31	Summe Erträge / Einzahlungen operative Gebarung				1.350,88	1.300,00	50,88	1.350,88	1.300,00	50,88
1/265000-670000	Versicherungen	2222	3222	24	259,00	300,00	-41,00	259,00	300,00	-41,00

		MVAG			Ergebnisrechnung			Finanzierungsrechnung		
		EH	FH	VCQU	RA 2023	VA 2023	RA - VA	RA 2023	VA 2023	RA - VA
1/265000-680200	Planmäßige Abschreibung	2226			232,08	200,00	32,08			
1/265000-710000	Öffentliche Abgaben, ohne Gebühren gemäß FAG	2225	3225	24	433,16	500,00	-66,84	433,16	500,00	-66,84
SU 22 / 32	Summe Aufwendungen / Auszahlungen operative Gebarung				924,24	1.000,00	-75,76	692,16	800,00	-107,84
SA 0 / SA 1	(0) Nettoergebnis (21 - 22) / (1) Geldfluss operative Gebarung (31 - 32)				426,64	300,00	126,64	658,72	500,00	158,72
SU 23	Summe Haushaltsrücklagen				0,00	0,00	0,00	0,00	0,00	0,00
SA00	Nettoergebnis nach Zuw./Entn. Haushaltsrücklagen (Saldo 0 +/- SU23)				426,64	300,00	126,64			
Investive Gebarung										
SU 33	Summe Einzahlungen investive Gebarung							0,00	0,00	0,00
SU 34	Summe Auszahlungen investive Gebarung							0,00	0,00	0,00
SA2	Saldo (2) Geldfluss aus der Investiven Gebarung (33 - 34)							0,00	0,00	0,00
SA3	Saldo (3) Nettofinanzierungssaldo (Saldo 1 + Saldo 2)							658,72	500,00	158,72
Finanzierungstätigkeit										
SU 35	Summe Einzahlungen aus der Finanzierungstätigkeit							0,00	0,00	0,00
SU 36	Summe Auszahlungen aus der Finanzierungstätigkeit							0,00	0,00	0,00
SA4	Saldo (4) Geldfluss aus der Finanzierungstätigkeit (35 - 36)							0,00	0,00	0,00
SA5	Saldo (5) Geldfluss aus der voranschlagswirksamen Gebarung (Saldo 3 + Saldo 4)							658,72	500,00	158,72
269	Sonstige Einrichtungen und Maßnahmen									
269000	Sportförderung									
Operative Gebarung										
SU 21 / 31	Summe Erträge / Einzahlungen operative Gebarung				0,00	0,00	0,00	0,00	0,00	0,00
1/269000-600100	Strom	2222	3222	24	5.516,00	2.400,00	3.116,00	5.516,00	2.400,00	3.116,00
1/269000-700100	Pachtzinse	2223	3223	24	1.259,43	1.200,00	59,43	1.259,43	1.200,00	59,43
1/269000-757000	Förderung von Sportveranstaltungen	2234	3234	27	1.080,00	1.600,00	-520,00	1.080,00	1.600,00	-520,00
1/269000-757100	Subventionen Sport	2234	3234	27	11.205,00	15.400,00	-4.195,00	11.205,00	15.400,00	-4.195,00
SU 22 / 32	Summe Aufwendungen / Auszahlungen operative Gebarung				19.060,43	20.600,00	-1.539,57	19.060,43	20.600,00	-1.539,57
SA 0 / SA 1	(0) Nettoergebnis (21 - 22) / (1) Geldfluss operative Gebarung (31 - 32)				-19.060,43	-20.600,00	1.539,57	-19.060,43	-20.600,00	1.539,57
SU 23	Summe Haushaltsrücklagen				0,00	0,00	0,00	0,00	0,00	0,00
SA00	Nettoergebnis nach Zuw./Entn. Haushaltsrücklagen (Saldo 0 +/- SU23)				-19.060,43	-20.600,00	1.539,57			
Investive Gebarung										
SU 33	Summe Einzahlungen investive Gebarung							0,00	0,00	0,00
SU 34	Summe Auszahlungen investive Gebarung							0,00	0,00	0,00
SA2	Saldo (2) Geldfluss aus der Investiven Gebarung (33 - 34)							0,00	0,00	0,00
SA3	Saldo (3) Nettofinanzierungssaldo (Saldo 1 + Saldo 2)							-19.060,43	-20.600,00	1.539,57
Finanzierungstätigkeit										
SU 35	Summe Einzahlungen aus der Finanzierungstätigkeit							0,00	0,00	0,00
SU 36	Summe Auszahlungen aus der Finanzierungstätigkeit							0,00	0,00	0,00

	MVAG MVAG VCQU		Ergebnisrechnung			Finanzierungsrechnung		
	EH	FH	RA 2023	VA 2023	RA - VA	RA 2023	VA 2023	RA - VA
SA4						0,00	0,00	0,00
	Saldo (4) Geldfluss aus der Finanzierungstätigkeit (35 – 36)							
SA5						-19.060,43	-20.600,00	1.539,57
	Saldo (5) Geldfluss aus der voranschlagswirksamen Gebarung (Saldo 3 + Saldo 4)							

		MVAG	MVAG	VCQU	Ergebnisrechnung			Finanzierungsrechnung		
		EH	FH		RA 2023	VA 2023	RA - VA	RA 2023	VA 2023	RA - VA
3 Kunst, Kultur und Kultus										
32	Musik und darstellende Kunst									
320	Ausbildung in Musik und darstellender Kunst									
320000	Musikschule St. Kanzian									
Operative Gebarung										
2/320000+813000	Erträge aus der Auflösung von Investitionszuschüssen (Kapitaltransfers)	2127			307,54	300,00	7,54			
2/320000+816200	Beteiligungsbeiträge	2114	3114	13	5.874,23	4.200,00	1.674,23	5.861,50	4.200,00	1.661,50
SU 21 / 31	Summe Erträge / Einzahlungen operative Gebarung				6.181,77	4.500,00	1.681,77	5.861,50	4.200,00	1.661,50
1/320000-400000	Geringw. Wirtschaftsgüter d. Anlagevermögens	2221	3221	23	806,49	900,00	-93,51	806,49	900,00	-93,51
1/320000-456000	Büromittel	2221	3221	23	193,69	200,00	-6,31	193,69	200,00	-6,31
1/320000-457000	Druckwerke	2221	3221	23	401,40	500,00	-98,60	401,40	500,00	-98,60
1/320000-630000	Postdienste	2222	3222	24	1.558,73	300,00	1.258,73	1.558,73	300,00	1.258,73
1/320000-631000	Telekommunikationsdienste	2222	3222	24	66,00	100,00	-34,00	72,00	100,00	-28,00
1/320000-680700	Planmäßige Abschreibung	2226			1.234,80	1.200,00	34,80			
1/320000-700000	Mietzinse (K 3)	2223	3223	24	11.817,60	11.800,00	17,60	11.817,60	11.800,00	17,60
1/320000-720109	Wirtschaftshof Arbeitsleistungen	2225	3225	24	557,00	2.000,00	-1.443,00	557,00	2.000,00	-1.443,00
1/320000-720209	Kostenbeiträge (Kostensätze) für Leistungen	2225	3225	24	13,00		13,00	13,00		13,00
1/320000-728000	Entgelte für sonstige Leistungen	2225	3225	24	4.365,83	3.400,00	965,83	4.810,83	3.400,00	1.410,83
1/320000-752100	Schulerhaltungsbeiträge Musikschulen	2231	3231	26	2.141,97	2.300,00	-158,03	2.141,97	2.300,00	-158,03
SU 22 / 32	Summe Aufwendungen / Auszahlungen operative Gebarung				23.156,51	22.700,00	456,51	22.372,71	21.500,00	872,71
SA 0 / SA 1	(0) Nettoergebnis (21 - 22) / (1) Geldfluss operative Gebarung (31 - 32)				-16.974,74	-18.200,00	1.225,26	-16.511,21	-17.300,00	788,79
SU 23	Summe Haushaltsrücklagen				0,00	0,00	0,00	0,00	0,00	0,00
SA00	Nettoergebnis nach Zuw./Entn. Haushaltsrücklagen (Saldo 0 +/- SU23)				-16.974,74	-18.200,00	1.225,26			
Investive Gebarung										
SU 33	Summe Einzahlungen investive Gebarung							0,00	0,00	0,00
SU 34	Summe Auszahlungen investive Gebarung							0,00	0,00	0,00
SA2	Saldo (2) Geldfluss aus der Investiven Gebarung (33 - 34)							0,00	0,00	0,00
SA3	Saldo (3) Nettofinanzierungssaldo (Saldo 1 + Saldo 2)							-16.511,21	-17.300,00	788,79
Finanzierungstätigkeit										
SU 35	Summe Einzahlungen aus der Finanzierungstätigkeit							0,00	0,00	0,00
SU 36	Summe Auszahlungen aus der Finanzierungstätigkeit							0,00	0,00	0,00
SA4	Saldo (4) Geldfluss aus der Finanzierungstätigkeit (35 - 36)							0,00	0,00	0,00
SA5	Saldo (5) Geldfluss aus der voranschlagswirksamen Gebarung (Saldo 3 + Saldo 4)							-16.511,21	-17.300,00	788,79

		MVAG			Ergebnisrechnung			Finanzierungsrechnung		
		MVAG	MVAG	VCQU	RA 2023	VA 2023	RA - VA	RA 2023	VA 2023	RA - VA
		EH	FH							
322	Maßnahmen zur Förderung der Musikpflege									
322000	Maßnahmen zur Förderung der Musikpflege									
Operative Gebarung										
SU 21 / 31	Summe Erträge / Einzahlungen operative Gebarung				0,00	0,00	0,00	0,00	0,00	0,00
1/322000-728000	Entgelte für sonstige Leistungen	2225	3225	24	2.800,00	2.800,00		2.800,00	2.800,00	
1/322000-757100	Subventionen an Musik- und Gesangsvereine	2234	3234	27	7.000,00	6.700,00	300,00	7.000,00	6.700,00	300,00
SU 22 / 32	Summe Aufwendungen / Auszahlungen operative Gebarung				9.800,00	9.500,00	300,00	9.800,00	9.500,00	300,00
SA 0 / SA 1	(0) Nettoergebnis (21 - 22) / (1) Geldfluss operative Gebarung (31 – 32)				-9.800,00	-9.500,00	-300,00	-9.800,00	-9.500,00	-300,00
SU 23	Summe Haushaltsrücklagen				0,00	0,00	0,00	0,00	0,00	0,00
SA00	Nettoergebnis nach Zuw./Entn. Haushaltsrücklagen (Saldo 0 +/- SU23)				-9.800,00	-9.500,00	-300,00			
Investive Gebarung										
SU 33	Summe Einzahlungen investive Gebarung							0,00	0,00	0,00
SU 34	Summe Auszahlungen investive Gebarung							0,00	0,00	0,00
SA2	Saldo (2) Geldfluss aus der Investiven Gebarung (33 – 34)							0,00	0,00	0,00
SA3	Saldo (3) Nettofinanzierungssaldo (Saldo 1 + Saldo 2)							-9.800,00	-9.500,00	-300,00
Finanzierungstätigkeit										
SU 35	Summe Einzahlungen aus der Finanzierungstätigkeit							0,00	0,00	0,00
SU 36	Summe Auszahlungen aus der Finanzierungstätigkeit							0,00	0,00	0,00
SA4	Saldo (4) Geldfluss aus der Finanzierungstätigkeit (35 – 36)							0,00	0,00	0,00
SA5	Saldo (5) Geldfluss aus der voranschlagswirksamen Gebarung (Saldo 3 + Saldo 4)							-9.800,00	-9.500,00	-300,00
324	Maßnahmen zur Förderung der darstellenden Kunst									
324000	Maßnahmen zur Förderung der darstellenden Kunst									
Operative Gebarung										
SU 21 / 31	Summe Erträge / Einzahlungen operative Gebarung				0,00	0,00	0,00	0,00	0,00	0,00
1/324000-757100	Subventionen an Vereine (Dorfgemeinschaften)	2234	3234	27	800,00	400,00	400,00	800,00	400,00	400,00
SU 22 / 32	Summe Aufwendungen / Auszahlungen operative Gebarung				800,00	400,00	400,00	800,00	400,00	400,00
SA 0 / SA 1	(0) Nettoergebnis (21 - 22) / (1) Geldfluss operative Gebarung (31 – 32)				-800,00	-400,00	-400,00	-800,00	-400,00	-400,00
SU 23	Summe Haushaltsrücklagen				0,00	0,00	0,00	0,00	0,00	0,00
SA00	Nettoergebnis nach Zuw./Entn. Haushaltsrücklagen (Saldo 0 +/- SU23)				-800,00	-400,00	-400,00			
Investive Gebarung										
SU 33	Summe Einzahlungen investive Gebarung							0,00	0,00	0,00
SU 34	Summe Auszahlungen investive Gebarung							0,00	0,00	0,00
SA2	Saldo (2) Geldfluss aus der Investiven Gebarung (33 – 34)							0,00	0,00	0,00
SA3	Saldo (3) Nettofinanzierungssaldo (Saldo 1 + Saldo 2)							-800,00	-400,00	-400,00

	MVAG	MVAG	VCQU	Ergebnisrechnung			Finanzierungsrechnung			
				EH	FH		RA 2023	VA 2023	RA - VA	RA 2023
Finanzierungstätigkeit										
SU 35								0,00	0,00	0,00
SU 36								0,00	0,00	0,00
SA4								0,00	0,00	0,00
SA5								-800,00	-400,00	-400,00
36										
362										
362000										
Operative Gebarung										
2/362000+810000	Nebenerlöse (Katalogverkauf)	2114	3114	13	120,89	100,00	20,89	120,89	100,00	20,89
2/362000+810100	Sponsorbeiträge Katalog Kärntner Kreuzweg	2114	3114	13	7.050,00	7.000,00	50,00	7.050,00	7.000,00	50,00
2/362000+813000	Erträge aus der Auflösung von Investitionszuschüssen (Kapitaltransfers)	2127			733,75	700,00	33,75			
SU 21 / 31	Summe Erträge / Einzahlungen operative Gebarung				7.904,64	7.800,00	104,64	7.170,89	7.100,00	70,89
1/362000-457000	Katologe "Kärntner Kreuzweg"	2221	3221	23	4.870,00	7.000,00	-2.130,00	4.870,00	7.000,00	-2.130,00
1/362000-680500	Planmäßige Abschreibung	2226			1.617,80	1.600,00	17,80			
1/362000-720109	Wirtschaftshof Arbeitsleistungen	2225	3225	24		1.000,00	-1.000,00		1.000,00	-1.000,00
1/362000-720209	Wirtschaftshof Maschinenleistungen	2225	3225	24		100,00	-100,00		100,00	-100,00
1/362000-728000	Entgelte für sonstige Leistungen	2225	3225	24		300,00	-300,00		300,00	-300,00
SU 22 / 32	Summe Aufwendungen / Auszahlungen operative Gebarung				6.487,80	10.000,00	-3.512,20	4.870,00	8.400,00	-3.530,00
SA 0 / SA 1	(0) Nettoergebnis (21 - 22) / (1) Geldfluss operative Gebarung (31 - 32)				1.416,84	-2.200,00	3.616,84	2.300,89	-1.300,00	3.600,89
SU 23	Summe Haushaltsrücklagen				0,00	0,00	0,00	0,00	0,00	0,00
SA00	Nettoergebnis nach Zuw./Entn. Haushaltsrücklagen (Saldo 0 +/- SU23)				1.416,84	-2.200,00	3.616,84			
Investive Gebarung										
SU 33	Summe Einzahlungen investive Gebarung							0,00	0,00	0,00
SU 34	Summe Auszahlungen investive Gebarung							0,00	0,00	0,00
SA2	Saldo (2) Geldfluss aus der Investiven Gebarung (33 - 34)							0,00	0,00	0,00
SA3	Saldo (3) Nettofinanzierungssaldo (Saldo 1 + Saldo 2)							2.300,89	-1.300,00	3.600,89
Finanzierungstätigkeit										
SU 35	Summe Einzahlungen aus der Finanzierungstätigkeit							0,00	0,00	0,00
SU 36	Summe Auszahlungen aus der Finanzierungstätigkeit							0,00	0,00	0,00
SA4	Saldo (4) Geldfluss aus der Finanzierungstätigkeit (35 - 36)							0,00	0,00	0,00
SA5	Saldo (5) Geldfluss aus der voranschlagswirksamen Gebarung (Saldo 3 + Saldo 4)							2.300,89	-1.300,00	3.600,89

	MVAG	MVAG	VCQU	Ergebnisrechnung			Finanzierungsrechnung		
				EH	FH		RA 2023	VA 2023	RA - VA
362010	Mutnar-Kreuz Stein im Jauntal								
Operative Gebarung									
SU 21 / 31	Summe Erträge / Einzahlungen operative Gebarung			0,00	0,00	0,00	0,00	0,00	0,00
1/362010-680800	Planmäßige Abschreibung	2226		328,54		328,54			
SU 22 / 32	Summe Aufwendungen / Auszahlungen operative Gebarung			328,54	0,00	328,54	0,00	0,00	0,00
SA 0 / SA 1	(0) Nettoergebnis (21 - 22) / (1) Geldfluss operative Gebarung (31 - 32)			-328,54	0,00	-328,54	0,00	0,00	0,00
SU 23	Summe Haushaltsrücklagen			0,00	0,00	0,00	0,00	0,00	0,00
SA00	Nettoergebnis nach Zuw./Entn. Haushaltsrücklagen (Saldo 0 +/- SU23)			-328,54	0,00	-328,54			
Investive Gebarung									
2/362010+300000	Kapitaltransfers von Bund, Bundesfonds und Bundeskammern		3331 33				6.000,00		6.000,00
2/362010+301000	Kapitaltransfers von Ländern, Landesfonds und Landeskammern		3331 33				4.927,79	6.000,00	-1.072,21
SU 33	Summe Einzahlungen investive Gebarung						10.927,79	6.000,00	4.927,79
1/362010-015000	Kulturgüter unbeweglich		3416 40				16.545,72	17.200,00	-654,28
SU 34	Summe Auszahlungen investive Gebarung						16.545,72	17.200,00	-654,28
SA2	Saldo (2) Geldfluss aus der Investiven Gebarung (33 - 34)						-5.617,93	-11.200,00	5.582,07
SA3	Saldo (3) Nettofinanzierungssaldo (Saldo 1 + Saldo 2)						-5.617,93	-11.200,00	5.582,07
Finanzierungstätigkeit									
SU 35	Summe Einzahlungen aus der Finanzierungstätigkeit						0,00	0,00	0,00
SU 36	Summe Auszahlungen aus der Finanzierungstätigkeit						0,00	0,00	0,00
SA4	Saldo (4) Geldfluss aus der Finanzierungstätigkeit (35 - 36)						0,00	0,00	0,00
SA5	Saldo (5) Geldfluss aus der voranschlagswirksamen Gebarung (Saldo 3 + Saldo 4)						-5.617,93	-11.200,00	5.582,07
362200	Karner - Kirche Stein i.J.								
Operative Gebarung									
SU 21 / 31	Summe Erträge / Einzahlungen operative Gebarung			0,00	0,00	0,00	0,00	0,00	0,00
1/362200-728000	Entgelte für sonstige Leistungen	2225 3225 24			200,00	-200,00		200,00	-200,00
SU 22 / 32	Summe Aufwendungen / Auszahlungen operative Gebarung			0,00	200,00	-200,00	0,00	200,00	-200,00
SA 0 / SA 1	(0) Nettoergebnis (21 - 22) / (1) Geldfluss operative Gebarung (31 - 32)			0,00	-200,00	200,00	0,00	-200,00	200,00
SU 23	Summe Haushaltsrücklagen			0,00	0,00	0,00	0,00	0,00	0,00
SA00	Nettoergebnis nach Zuw./Entn. Haushaltsrücklagen (Saldo 0 +/- SU23)			0,00	-200,00	200,00			
Investive Gebarung									
SU 33	Summe Einzahlungen investive Gebarung						0,00	0,00	0,00
SU 34	Summe Auszahlungen investive Gebarung						0,00	0,00	0,00
SA2	Saldo (2) Geldfluss aus der Investiven Gebarung (33 - 34)						0,00	0,00	0,00
SA3	Saldo (3) Nettofinanzierungssaldo (Saldo 1 + Saldo 2)						0,00	-200,00	200,00

		MVAG	MVAG	VCQU	Ergebnisrechnung			Finanzierungsrechnung		
		EH	FH		RA 2023	VA 2023	RA - VA	RA 2023	VA 2023	RA - VA
Finanzierungstätigkeit										
SU 35	Summe Einzahlungen aus der Finanzierungstätigkeit							0,00	0,00	0,00
SU 36	Summe Auszahlungen aus der Finanzierungstätigkeit							0,00	0,00	0,00
SA4	Saldo (4) Geldfluss aus der Finanzierungstätigkeit (35 – 36)							0,00	0,00	0,00
SA5	Saldo (5) Geldfluss aus der voranschlagswirksamen Gebarung (Saldo 3 + Saldo 4)							0,00	-200,00	200,00
363 Altstadterhaltung und Ortsbildpflege										
363000 Altstadterhaltung und Ortsbildpflege										
Operative Gebarung										
SU 21 / 31	Summe Erträge / Einzahlungen operative Gebarung				0,00	0,00	0,00	0,00	0,00	0,00
1/363000-720109	Wirtschaftshof Arbeitsleistungen	2225	3225	24		500,00	-500,00		500,00	-500,00
1/363000-728100	Blumenschmuckwettbewerb	2225	3225	24	200,00	300,00	-100,00	200,00	300,00	-100,00
SU 22 / 32	Summe Aufwendungen / Auszahlungen operative Gebarung				200,00	800,00	-600,00	200,00	800,00	-600,00
SA 0 / SA 1	(0) Nettoergebnis (21 - 22) / (1) Geldfluss operative Gebarung (31 – 32)				-200,00	-800,00	600,00	-200,00	-800,00	600,00
SU 23	Summe Haushaltsrücklagen				0,00	0,00	0,00	0,00	0,00	0,00
SA00	Nettoergebnis nach Zuw./Entn. Haushaltsrücklagen (Saldo 0 +/- SU23)				-200,00	-800,00	600,00			
Investive Gebarung										
SU 33	Summe Einzahlungen investive Gebarung							0,00	0,00	0,00
SU 34	Summe Auszahlungen investive Gebarung							0,00	0,00	0,00
SA2	Saldo (2) Geldfluss aus der Investiven Gebarung (33 – 34)							0,00	0,00	0,00
SA3	Saldo (3) Nettofinanzierungssaldo (Saldo 1 + Saldo 2)							-200,00	-800,00	600,00
Finanzierungstätigkeit										
SU 35	Summe Einzahlungen aus der Finanzierungstätigkeit							0,00	0,00	0,00
SU 36	Summe Auszahlungen aus der Finanzierungstätigkeit							0,00	0,00	0,00
SA4	Saldo (4) Geldfluss aus der Finanzierungstätigkeit (35 – 36)							0,00	0,00	0,00
SA5	Saldo (5) Geldfluss aus der voranschlagswirksamen Gebarung (Saldo 3 + Saldo 4)							-200,00	-800,00	600,00
369 Sonstige Einrichtungen und Maßnahmen										
369000 Sonstige Einrichtungen und Maßnahmen										
Operative Gebarung										
SU 21 / 31	Summe Erträge / Einzahlungen operative Gebarung				0,00	0,00	0,00	0,00	0,00	0,00
1/369000-720109	Wirtschaftshof Arbeitsleistungen	2225	3225	24	4.271,00	2.300,00	1.971,00	3.956,00	2.300,00	1.656,00
1/369000-720209	Wirtschaftshof Maschinenleistungen	2225	3225	24	507,00	200,00	307,00	507,00	200,00	307,00
1/369000-728000	Entgelte für sonstige Leistungen (Brauchstumspflege)	2225	3225	24	1.284,00	3.100,00	-1.816,00	1.284,00	3.100,00	-1.816,00
1/369000-757100	Förderung von Bildstocksanierungen	2234	3234	27	400,00	400,00		400,00	400,00	
SU 22 / 32	Summe Aufwendungen / Auszahlungen operative Gebarung				6.462,00	6.000,00	462,00	6.147,00	6.000,00	147,00
SA 0 / SA 1	(0) Nettoergebnis (21 - 22) / (1) Geldfluss operative Gebarung (31 – 32)				-6.462,00	-6.000,00	-462,00	-6.147,00	-6.000,00	-147,00

		MVAG MVAG VCQU			Ergebnisrechnung			Finanzierungsrechnung		
		EH	FH		RA 2023	VA 2023	RA - VA	RA 2023	VA 2023	RA - VA
SU 23	Summe Haushaltsrücklagen				0,00	0,00	0,00	0,00	0,00	0,00
SA00	Nettoergebnis nach Zuw./Entn. Haushaltsrücklagen (Saldo 0 +/- SU23)				-6.462,00	-6.000,00	-462,00			
Investive Gebarung										
SU 33	Summe Einzahlungen investive Gebarung							0,00	0,00	0,00
SU 34	Summe Auszahlungen investive Gebarung							0,00	0,00	0,00
SA2	Saldo (2) Geldfluss aus der Investiven Gebarung (33 – 34)							0,00	0,00	0,00
SA3	Saldo (3) Nettofinanzierungssaldo (Saldo 1 + Saldo 2)							-6.147,00	-6.000,00	-147,00
Finanzierungstätigkeit										
SU 35	Summe Einzahlungen aus der Finanzierungstätigkeit							0,00	0,00	0,00
SU 36	Summe Auszahlungen aus der Finanzierungstätigkeit							0,00	0,00	0,00
SA4	Saldo (4) Geldfluss aus der Finanzierungstätigkeit (35 – 36)							0,00	0,00	0,00
SA5	Saldo (5) Geldfluss aus der voranschlagswirksamen Gebarung (Saldo 3 + Saldo 4)							-6.147,00	-6.000,00	-147,00
38 Sonstige Kulturpflege										
381 Maßnahmen der Kulturpflege										
381000 Maßnahmen der Kulturpflege										
Operative Gebarung										
2/381000+861100	Transfers von Ländern, Landesfonds und Landeskammern	2121	3121	15	10.000,00	10.000,00		10.000,00	10.000,00	
SU 21 / 31	Summe Erträge / Einzahlungen operative Gebarung				10.000,00	10.000,00	0,00	10.000,00	10.000,00	0,00
1/381000-400000	Geringwertige Wirtschaftsgüter (GWG)	2221	3221	23	62,80	500,00	-437,20	62,80	500,00	-437,20
1/381000-457000	Druckwerke	2221	3221	23	654,82		654,82	654,82		654,82
1/381000-720109	Wirtschaftshof Arbeitsleistungen	2225	3225	24		500,00	-500,00		500,00	-500,00
1/381000-728000	Kulturveranstaltungen und kulturell Aktivitäten	2225	3225	24	10.162,43	10.000,00	162,43	10.494,53	10.000,00	494,53
1/381000-757000	Transfers an private Organisationen ohne Erwerbszweck	2234	3234	27	10.000,00	10.000,00		19.384,66	19.400,00	-15,34
1/381000-757100	Subventionen an Kulturvereine	2234	3234	27	1.100,00	700,00	400,00	1.100,00	700,00	400,00
SU 22 / 32	Summe Aufwendungen / Auszahlungen operative Gebarung				21.980,05	21.700,00	280,05	31.696,81	31.100,00	596,81
SA 0 / SA 1	(0) Nettoergebnis (21 - 22) / (1) Geldfluss operative Gebarung (31 – 32)				-11.980,05	-11.700,00	-280,05	-21.696,81	-21.100,00	-596,81
SU 23	Summe Haushaltsrücklagen				0,00	0,00	0,00	0,00	0,00	0,00
SA00	Nettoergebnis nach Zuw./Entn. Haushaltsrücklagen (Saldo 0 +/- SU23)				-11.980,05	-11.700,00	-280,05			
Investive Gebarung										
SU 33	Summe Einzahlungen investive Gebarung							0,00	0,00	0,00
SU 34	Summe Auszahlungen investive Gebarung							0,00	0,00	0,00
SA2	Saldo (2) Geldfluss aus der Investiven Gebarung (33 – 34)							0,00	0,00	0,00
SA3	Saldo (3) Nettofinanzierungssaldo (Saldo 1 + Saldo 2)							-21.696,81	-21.100,00	-596,81

	MVAG		VCQU	Ergebnisrechnung			Finanzierungsrechnung		
	EH	FH		RA 2023	VA 2023	RA - VA	RA 2023	VA 2023	RA - VA
Finanzierungstätigkeit									
SU 35							0,00	0,00	0,00
	Summe Einzahlungen aus der Finanzierungstätigkeit								
SU 36							0,00	0,00	0,00
	Summe Auszahlungen aus der Finanzierungstätigkeit								
SA4							0,00	0,00	0,00
	Saldo (4) Geldfluss aus der Finanzierungstätigkeit (35 – 36)								
SA5							-21.696,81	-21.100,00	-596,81
	Saldo (5) Geldfluss aus der voranschlagswirksamen Gebarung (Saldo 3 + Saldo 4)								

		MVAG	MVAG	VCQU	Ergebnisrechnung			Finanzierungsrechnung		
		EH	FH		RA 2023	VA 2023	RA - VA	RA 2023	VA 2023	RA - VA
4 Soziale Wohlfahrt und Wohnbauförderung										
41	Allgemeine öffentliche Wohlfahrt									
411	Maßnahmen der allgemeinen Sozialhilfe									
411000	Maßnahmen der allgemeinen Sozialhilfe									
Operative Gebarung										
2/411000+828000	Rückersätze von Aufwendungen	2116	3116	18	88.900,83	13.800,00	75.100,83	88.900,83	13.800,00	75.100,83
2/411000+861400	Transfers von Ländern (K-ZAG)	2121	3121	15	6.925,32	6.900,00	25,32	6.925,32	6.900,00	25,32
SU 21 / 31	Summe Erträge / Einzahlungen operative Gebarung				95.826,15	20.700,00	75.126,15	95.826,15	20.700,00	75.126,15
1/411000-751600	Sozialhilfe Kopfquote	2231	3231	26	1.732.676,11	1.730.500,00	2.176,11	1.732.676,11	1.730.500,00	2.176,11
1/411000-752300	Umlage Sozialhilfeverband	2231	3231	26	320.410,40	320.400,00	10,40	320.410,40	320.400,00	10,40
1/411000-752310	Pflegekoordinatorin	2231	3231	26	4.973,63	4.700,00	273,63	4.974,93	4.700,00	274,93
SU 22 / 32	Summe Aufwendungen / Auszahlungen operative Gebarung				2.058.060,14	2.055.600,00	2.460,14	2.058.061,44	2.055.600,00	2.461,44
SA 0 / SA 1	(0) Nettoergebnis (21 - 22) / (1) Geldfluss operative Gebarung (31 - 32)				-1.962.233,99	-2.034.900,00	72.666,01	-1.962.235,29	-2.034.900,00	72.664,71
SU 23	Summe Haushaltsrücklagen				0,00	0,00	0,00	0,00	0,00	0,00
SA00	Nettoergebnis nach Zuw./Entn. Haushaltsrücklagen (Saldo 0 +/- SU23)				-1.962.233,99	-2.034.900,00	72.666,01			
Investive Gebarung										
SU 33	Summe Einzahlungen investive Gebarung							0,00	0,00	0,00
SU 34	Summe Auszahlungen investive Gebarung							0,00	0,00	0,00
SA2	Saldo (2) Geldfluss aus der Investiven Gebarung (33 - 34)							0,00	0,00	0,00
SA3	Saldo (3) Nettofinanzierungssaldo (Saldo 1 + Saldo 2)							-1.962.235,29	-2.034.900,00	72.664,71
Finanzierungstätigkeit										
SU 35	Summe Einzahlungen aus der Finanzierungstätigkeit							0,00	0,00	0,00
SU 36	Summe Auszahlungen aus der Finanzierungstätigkeit							0,00	0,00	0,00
SA4	Saldo (4) Geldfluss aus der Finanzierungstätigkeit (35 - 36)							0,00	0,00	0,00
SA5	Saldo (5) Geldfluss aus der voranschlagswirksamen Gebarung (Saldo 3 + Saldo 4)							-1.962.235,29	-2.034.900,00	72.664,71
42	Freie Wohlfahrt									
426	Flüchtlingshilfe									
426000	Flüchtlingshilfe									
Operative Gebarung										
SU 21 / 31	Summe Erträge / Einzahlungen operative Gebarung				0,00	0,00	0,00	0,00	0,00	0,00
1/426000-768000	Sonstige Transfers an private Haushalte (Kostenübernahme Flüchtlinge GTS/Kiga)	2234	3234	27	2.328,00	4.000,00	-1.672,00	2.328,00	4.000,00	-1.672,00
SU 22 / 32	Summe Aufwendungen / Auszahlungen operative Gebarung				2.328,00	4.000,00	-1.672,00	2.328,00	4.000,00	-1.672,00
SA 0 / SA 1	(0) Nettoergebnis (21 - 22) / (1) Geldfluss operative Gebarung (31 - 32)				-2.328,00	-4.000,00	1.672,00	-2.328,00	-4.000,00	1.672,00

	MVAG	MVAG	VCQU	Ergebnisrechnung			Finanzierungsrechnung					
				EH	FH		RA 2023	VA 2023	RA - VA	RA 2023	VA 2023	RA - VA
SU 23							0,00	0,00	0,00	0,00	0,00	0,00
SA00							-2.328,00	-4.000,00	1.672,00			
Investive Gebarung												
SU 33										0,00	0,00	0,00
SU 34										0,00	0,00	0,00
SA2										0,00	0,00	0,00
SA3										-2.328,00	-4.000,00	1.672,00
Finanzierungstätigkeit												
SU 35										0,00	0,00	0,00
SU 36										0,00	0,00	0,00
SA4										0,00	0,00	0,00
SA5										-2.328,00	-4.000,00	1.672,00
429												
429000												
Operative Gebarung												
SU 21 / 31							0,00	0,00	0,00	0,00	0,00	0,00
1/429000-400000				2221	3221	23	145,33	500,00	-354,67	145,33	500,00	-354,67
1/429000-413000				2221	3221	23	7.185,00	8.100,00	-915,00	7.185,00	8.100,00	-915,00
1/429000-457000				2221	3221	23	500,95	1.400,00	-899,05	500,95	1.400,00	-899,05
1/429000-631000				2222	3222	24	189,70	600,00	-410,30	199,31	600,00	-400,69
1/429000-680700				2226			520,30	100,00	420,30			
1/429000-700100				2223	3223	24	5.832,00	5.500,00	332,00	5.832,00	5.500,00	332,00
1/429000-728000				2225	3225	24	14.538,75	20.000,00	-5.461,25	14.538,75	20.000,00	-5.461,25
1/429000-768100				2234	3234	27	990,00	1.300,00	-310,00	990,00	1.300,00	-310,00
1/429000-768200				2234	3234	27	130,00	2.500,00	-2.370,00	130,00	2.500,00	-2.370,00
SU 22 / 32							30.032,03	40.000,00	-9.967,97	29.521,34	39.900,00	-10.378,66
SA 0 / SA 1							-30.032,03	-40.000,00	9.967,97	-29.521,34	-39.900,00	10.378,66
SU 23							0,00	0,00	0,00	0,00	0,00	0,00
SA00							-30.032,03	-40.000,00	9.967,97			
Investive Gebarung												
SU 33										0,00	0,00	0,00
1/429000-042000					3415	41				642,00		642,00
SU 34										642,00	0,00	642,00
SA2										-642,00	0,00	-642,00
SA3										-30.163,34	-39.900,00	9.736,66

		MVAG	MVAG	VCQU	Ergebnisrechnung			Finanzierungsrechnung		
		EH	FH		RA 2023	VA 2023	RA - VA	RA 2023	VA 2023	RA - VA
Finanzierungstätigkeit										
SU 35	Summe Einzahlungen aus der Finanzierungstätigkeit							0,00	0,00	0,00
SU 36	Summe Auszahlungen aus der Finanzierungstätigkeit							0,00	0,00	0,00
SA4	Saldo (4) Geldfluss aus der Finanzierungstätigkeit (35 – 36)							0,00	0,00	0,00
SA5	Saldo (5) Geldfluss aus der voranschlagswirksamen Gebarung (Saldo 3 + Saldo 4)							-30.163,34	-39.900,00	9.736,66
43 Jugendwohlfahrt										
439 Sonstige Einrichtungen und Maßnahmen										
439000 Sonstige Einrichtungen und Maßnahmen - Kinder & Jugend										
Operative Gebarung										
2/439000+816000	Kostenbeiträge (Kostensätze) für sonstige Leistungen	2114	3114	13	2.476,00	2.000,00	476,00	2.476,00	2.000,00	476,00
2/439000+861000	Transfers von Ländern, Landesfonds und Landeskammern	2121	3121	15	1.025,94		1.025,94	1.025,94		1.025,94
SU 21 / 31	Summe Erträge / Einzahlungen operative Gebarung				3.501,94	2.000,00	1.501,94	3.501,94	2.000,00	1.501,94
1/439000-413000	Handelswaren (Babypakete)	2221	3221	23	3.300,00	3.500,00	-200,00	3.300,00	3.500,00	-200,00
1/439000-413200	Handelswaren (Schulstartsackerl)	2221	3221	23	870,71	1.200,00	-329,29	870,71	1.200,00	-329,29
1/439000-728000	Entgelte für sonstige Leistungen	2225	3225	24	1.192,03	5.000,00	-3.807,97	1.192,03	5.000,00	-3.807,97
1/439000-728010	Sommerprogramm Workshops Vitamin N	2225	3225	24	1.541,81	1.500,00	41,81	1.541,81	1.500,00	41,81
1/439000-728020	Ekids Treff St. Kanzian	2225	3225	24	1.112,49	1.500,00	-387,51	1.112,49	1.500,00	-387,51
1/439000-757100	Subventionen an Vereine	2234	3234	27	300,00	200,00	100,00	300,00	200,00	100,00
1/439000-768000	Zuschüsse an Eltern für diverse Maßnahmen (Schwimmkurs, Schikurs)	2234	3234	27	2.300,00	3.500,00	-1.200,00	2.300,00	3.500,00	-1.200,00
1/439000-768100	Zuschüsse an Eltern (Windelsäcke)	2234	3234	27	2.220,00	1.300,00	920,00	2.220,00	1.300,00	920,00
1/439000-768200	Sonstige Transfers (Transportkosten Beeinträchtigte)	2234	3234	27	1.458,26		1.458,26	1.647,29		1.647,29
SU 22 / 32	Summe Aufwendungen / Auszahlungen operative Gebarung				14.295,30	17.700,00	-3.404,70	14.484,33	17.700,00	-3.215,67
SA 0 / SA 1	(0) Nettoergebnis (21 - 22) / (1) Geldfluss operative Gebarung (31 – 32)				-10.793,36	-15.700,00	4.906,64	-10.982,39	-15.700,00	4.717,61
SU 23	Summe Haushaltsrücklagen				0,00	0,00	0,00	0,00	0,00	0,00
SA00	Nettoergebnis nach Zuw./Entn. Haushaltsrücklagen (Saldo 0 +/- SU23)				-10.793,36	-15.700,00	4.906,64			
Investive Gebarung										
SU 33	Summe Einzahlungen investive Gebarung							0,00	0,00	0,00
SU 34	Summe Auszahlungen investive Gebarung							0,00	0,00	0,00
SA2	Saldo (2) Geldfluss aus der Investiven Gebarung (33 – 34)							0,00	0,00	0,00
SA3	Saldo (3) Nettofinanzierungssaldo (Saldo 1 + Saldo 2)							-10.982,39	-15.700,00	4.717,61
Finanzierungstätigkeit										
SU 35	Summe Einzahlungen aus der Finanzierungstätigkeit							0,00	0,00	0,00
SU 36	Summe Auszahlungen aus der Finanzierungstätigkeit							0,00	0,00	0,00

		MVAG MVAG VCQU			Ergebnisrechnung			Finanzierungsrechnung		
		EH	FH		RA 2023	VA 2023	RA - VA	RA 2023	VA 2023	RA - VA
SA4	Saldo (4) Geldfluss aus der Finanzierungstätigkeit (35 – 36)							0,00	0,00	0,00
SA5	Saldo (5) Geldfluss aus der voranschlagswirksamen Gebarung (Saldo 3 + Saldo 4)							-10.982,39	-15.700,00	4.717,61
44	Behebung von Notständen									
441	Maßnahmen									
441900	Corona Krise 2020									
Operative Gebarung										
2/441900+828000	Rückersätze von Aufwendungen	2116	3116	18	1.165,89		1.165,89	1.165,89		1.165,89
SU 21 / 31	Summe Erträge / Einzahlungen operative Gebarung				1.165,89	0,00	1.165,89	1.165,89	0,00	1.165,89
1/441900-680700	Planmäßige Abschreibung	2226			284,88	300,00	-15,12			
1/441900-750000	Transfers an Bund, Bundesfonds und Bundeskammern	2231	3231	26	35.477,00		35.477,00	35.477,00		35.477,00
SU 22 / 32	Summe Aufwendungen / Auszahlungen operative Gebarung				35.761,88	300,00	35.461,88	35.477,00	0,00	35.477,00
SA 0 / SA 1	(0) Nettoergebnis (21 - 22) / (1) Geldfluss operative Gebarung (31 – 32)				-34.595,99	-300,00	-34.295,99	-34.311,11	0,00	-34.311,11
SU 23	Summe Haushaltsrücklagen				0,00	0,00	0,00	0,00	0,00	0,00
SA00	Nettoergebnis nach Zuw./Entn. Haushaltsrücklagen (Saldo 0 +/- SU23)				-34.595,99	-300,00	-34.295,99			
Investive Gebarung										
SU 33	Summe Einzahlungen investive Gebarung							0,00	0,00	0,00
SU 34	Summe Auszahlungen investive Gebarung							0,00	0,00	0,00
SA2	Saldo (2) Geldfluss aus der Investiven Gebarung (33 – 34)							0,00	0,00	0,00
SA3	Saldo (3) Nettofinanzierungssaldo (Saldo 1 + Saldo 2)							-34.311,11	0,00	-34.311,11
Finanzierungstätigkeit										
SU 35	Summe Einzahlungen aus der Finanzierungstätigkeit							0,00	0,00	0,00
SU 36	Summe Auszahlungen aus der Finanzierungstätigkeit							0,00	0,00	0,00
SA4	Saldo (4) Geldfluss aus der Finanzierungstätigkeit (35 – 36)							0,00	0,00	0,00
SA5	Saldo (5) Geldfluss aus der voranschlagswirksamen Gebarung (Saldo 3 + Saldo 4)							-34.311,11	0,00	-34.311,11

	MVAG EH	MVAG FH	VCQU	Ergebnisrechnung			Finanzierungsrechnung			
				RA 2023	VA 2023	RA - VA	RA 2023	VA 2023	RA - VA	
5 Gesundheit										
51	Gesundheitsdienst									
510	Medizinische Bereichsversorgung									
510000	Medizinische Bereichsversorgung									
Operative Gebarung										
SU 21 / 31	Summe Erträge / Einzahlungen operative Gebarung			0,00	0,00	0,00	0,00	0,00	0,00	
1/510000-751110	Transferzahlung gem. Sprengelärztegesetz	2231	3231	26	11.887,10	11.800,00	87,10	12.074,75	11.800,00	274,75
SU 22 / 32	Summe Aufwendungen / Auszahlungen operative Gebarung			11.887,10	11.800,00	87,10	12.074,75	11.800,00	274,75	
SA 0 / SA 1	(0) Nettoergebnis (21 - 22) / (1) Geldfluss operative Gebarung (31 - 32)			-11.887,10	-11.800,00	-87,10	-12.074,75	-11.800,00	-274,75	
SU 23	Summe Haushaltsrücklagen			0,00	0,00	0,00	0,00	0,00	0,00	
SA00	Nettoergebnis nach Zuw./Entn. Haushaltsrücklagen (Saldo 0 +/- SU23)			-11.887,10	-11.800,00	-87,10				
Investive Gebarung										
SU 33	Summe Einzahlungen investive Gebarung						0,00	0,00	0,00	
SU 34	Summe Auszahlungen investive Gebarung						0,00	0,00	0,00	
SA2	Saldo (2) Geldfluss aus der Investiven Gebarung (33 - 34)						0,00	0,00	0,00	
SA3	Saldo (3) Nettofinanzierungssaldo (Saldo 1 + Saldo 2)						-12.074,75	-11.800,00	-274,75	
Finanzierungstätigkeit										
SU 35	Summe Einzahlungen aus der Finanzierungstätigkeit						0,00	0,00	0,00	
SU 36	Summe Auszahlungen aus der Finanzierungstätigkeit						0,00	0,00	0,00	
SA4	Saldo (4) Geldfluss aus der Finanzierungstätigkeit (35 - 36)						0,00	0,00	0,00	
SA5	Saldo (5) Geldfluss aus der voranschlagswirksamen Gebarung (Saldo 3 + Saldo 4)						-12.074,75	-11.800,00	-274,75	
512	Sonstige medizinische Beratung und Betreuung									
512000	Sonstige Medizinische Beratung und Betreuung									
Operative Gebarung										
2/512000+816000	Kostenbeiträge (Kostenersätze) für sonstige Leistungen	2114	3114	13	2.343,00	900,00	1.443,00	2.343,00	900,00	1.443,00
2/512000+861000	Transfers von Ländern, Landesfonds und Landeskammern	2121	3121	15	6.976,77	5.900,00	1.076,77	6.976,77	5.900,00	1.076,77
SU 21 / 31	Summe Erträge / Einzahlungen operative Gebarung			9.319,77	6.800,00	2.519,77	9.319,77	6.800,00	2.519,77	
1/512000-457000	Druckwerke	2221	3221	23	3.224,70	600,00	2.624,70	2.581,40	600,00	1.981,40
1/512000-630000	Postdienste	2222	3222	24	1.170,77	700,00	470,77	1.170,77	700,00	470,77
1/512000-728000	Entgelte für sonstige Leistungen	2225	3225	24	9.420,94	5.500,00	3.920,94	9.250,94	5.500,00	3.750,94
1/512000-728010	Frauen- und Familienberatung (WIFF)	2225	3225	24	1.325,42		1.325,42	1.325,42		1.325,42
SU 22 / 32	Summe Aufwendungen / Auszahlungen operative Gebarung			15.141,83	6.800,00	8.341,83	14.328,53	6.800,00	7.528,53	
SA 0 / SA 1	(0) Nettoergebnis (21 - 22) / (1) Geldfluss operative Gebarung (31 - 32)			-5.822,06	0,00	-5.822,06	-5.008,76	0,00	-5.008,76	

	MVAG	MVAG	VCQU	Ergebnisrechnung			Finanzierungsrechnung				
				EH	FH	RA 2023	VA 2023	RA - VA	RA 2023	VA 2023	RA - VA
SU 23						0,00	0,00	0,00	0,00	0,00	0,00
SA00						-5.822,06	0,00	-5.822,06			
Investive Gebarung											
SU 33								0,00	0,00	0,00	0,00
SU 34								0,00	0,00	0,00	0,00
SA2								0,00	0,00	0,00	0,00
SA3								-5.008,76	0,00	-5.008,76	
Finanzierungstätigkeit											
SU 35								0,00	0,00	0,00	0,00
SU 36								0,00	0,00	0,00	0,00
SA4								0,00	0,00	0,00	0,00
SA5								-5.008,76	0,00	-5.008,76	
52 Umweltschutz											
520 Natur- und Landschaftsschutz											
520000 Natur- und Landschaftsschutz											
Operative Gebarung											
SU 21 / 31						0,00	0,00	0,00	0,00	0,00	0,00
1/520000-754400				2231	3231	26		200,00	-200,00	200,00	-200,00
SU 22 / 32						0,00	200,00	-200,00	0,00	200,00	-200,00
SA 0 / SA 1						0,00	-200,00	200,00	0,00	-200,00	200,00
SU 23						0,00	0,00	0,00	0,00	0,00	0,00
SA00						0,00	-200,00	200,00			
Investive Gebarung											
SU 33								0,00	0,00	0,00	0,00
SU 34								0,00	0,00	0,00	0,00
SA2								0,00	0,00	0,00	0,00
SA3								0,00	-200,00	200,00	
Finanzierungstätigkeit											
SU 35								0,00	0,00	0,00	0,00
SU 36								0,00	0,00	0,00	0,00
SA4								0,00	0,00	0,00	0,00
SA5								0,00	-200,00	200,00	

		MVAG			Ergebnisrechnung			Finanzierungsrechnung		
		EH	FH	VCQU	RA 2023	VA 2023	RA - VA	RA 2023	VA 2023	RA - VA
528	Tierkörperbeseitigung									
528000	Tierkörperbeseitigung									
Operative Gebarung										
2/528000+812000	Gebühren für sonstige Leistungen (TKE-Entgelte)	2114	3114	13	1.499,73	1.700,00	-200,27	1.177,17	1.700,00	-522,83
SU 21 / 31	Summe Erträge / Einzahlungen operative Gebarung				1.499,73	1.700,00	-200,27	1.177,17	1.700,00	-522,83
1/528000-400000	Geringwertige Wirtschaftsgüter des Anlagevermögens	2221	3221	23		500,00	-500,00		500,00	-500,00
1/528000-455000	Chemische Mittel	2221	3221	23		500,00	-500,00		500,00	-500,00
1/528000-459000	Sonstige Verbrauchsgüter	2221	3221	23		200,00	-200,00		200,00	-200,00
1/528000-600100	Strom	2222	3222	24	900,00	700,00	200,00	900,00	700,00	200,00
1/528000-616000	Instandhaltung von maschinellen Anlagen (Container)	2224	3224	24		500,00	-500,00		500,00	-500,00
1/528000-618000	Instandhaltung von sonstigen Anlagen	2224	3224	24		500,00	-500,00		500,00	-500,00
1/528000-720109	Wirtschaftshof Arbeitsleistungen	2225	3225	24	5.465,00	4.100,00	1.365,00	5.375,00	4.100,00	1.275,00
1/528000-728000	Entgelte für sonstige Leistungen	2225	3225	24	3.234,92	3.000,00	234,92	3.247,79	3.000,00	247,79
SU 22 / 32	Summe Aufwendungen / Auszahlungen operative Gebarung				9.599,92	10.000,00	-400,08	9.522,79	10.000,00	-477,21
SA 0 / SA 1	(0) Nettoergebnis (21 - 22) / (1) Geldfluss operative Gebarung (31 - 32)				-8.100,19	-8.300,00	199,81	-8.345,62	-8.300,00	-45,62
SU 23	Summe Haushaltsrücklagen				0,00	0,00	0,00	0,00	0,00	0,00
SA00	Nettoergebnis nach Zuw./Entn. Haushaltsrücklagen (Saldo 0 +/- SU23)				-8.100,19	-8.300,00	199,81			
Investive Gebarung										
SU 33	Summe Einzahlungen investive Gebarung							0,00	0,00	0,00
SU 34	Summe Auszahlungen investive Gebarung							0,00	0,00	0,00
SA2	Saldo (2) Geldfluss aus der Investiven Gebarung (33 - 34)							0,00	0,00	0,00
SA3	Saldo (3) Nettofinanzierungssaldo (Saldo 1 + Saldo 2)							-8.345,62	-8.300,00	-45,62
Finanzierungstätigkeit										
SU 35	Summe Einzahlungen aus der Finanzierungstätigkeit							0,00	0,00	0,00
SU 36	Summe Auszahlungen aus der Finanzierungstätigkeit							0,00	0,00	0,00
SA4	Saldo (4) Geldfluss aus der Finanzierungstätigkeit (35 - 36)							0,00	0,00	0,00
SA5	Saldo (5) Geldfluss aus der voranschlagswirksamen Gebarung (Saldo 3 + Saldo 4)							-8.345,62	-8.300,00	-45,62
53	Rettungs- und Warndienste									
530	Rettungsdienste									
530000	Rettungsdienste									
Operative Gebarung										
2/530000+828000	Rückersätze von Aufwendungen	2116	3116	18	224,33		224,33	224,33		224,33
SU 21 / 31	Summe Erträge / Einzahlungen operative Gebarung				224,33	0,00	224,33	224,33	0,00	224,33

		MVAG MVAG VCQU			Ergebnisrechnung			Finanzierungsrechnung		
		EH	FH	VCQU	RA 2023	VA 2023	RA - VA	RA 2023	VA 2023	RA - VA
1/530000-751140	Rettungsbeitrag	2231	3231	26	53.846,86	58.100,00	-4.253,14	53.846,86	58.100,00	-4.253,14
SU 22 / 32	Summe Aufwendungen / Auszahlungen operative Gebarung				53.846,86	58.100,00	-4.253,14	53.846,86	58.100,00	-4.253,14
SA 0 / SA 1	(0) Nettoergebnis (21 - 22) / (1) Geldfluss operative Gebarung (31 - 32)				-53.622,53	-58.100,00	4.477,47	-53.622,53	-58.100,00	4.477,47
SU 23	Summe Haushaltsrücklagen				0,00	0,00	0,00	0,00	0,00	0,00
SA00	Nettoergebnis nach Zuw./Entn. Haushaltsrücklagen (Saldo 0 +/- SU23)				-53.622,53	-58.100,00	4.477,47			
Investive Gebarung										
SU 33	Summe Einzahlungen investive Gebarung							0,00	0,00	0,00
SU 34	Summe Auszahlungen investive Gebarung							0,00	0,00	0,00
SA2	Saldo (2) Geldfluss aus der Investiven Gebarung (33 - 34)							0,00	0,00	0,00
SA3	Saldo (3) Nettofinanzierungssaldo (Saldo 1 + Saldo 2)							-53.622,53	-58.100,00	4.477,47
Finanzierungstätigkeit										
SU 35	Summe Einzahlungen aus der Finanzierungstätigkeit							0,00	0,00	0,00
SU 36	Summe Auszahlungen aus der Finanzierungstätigkeit							0,00	0,00	0,00
SA4	Saldo (4) Geldfluss aus der Finanzierungstätigkeit (35 - 36)							0,00	0,00	0,00
SA5	Saldo (5) Geldfluss aus der voranschlagswirksamen Gebarung (Saldo 3 + Saldo 4)							-53.622,53	-58.100,00	4.477,47
56 Krankenanstalten anderer Rechtsträger										
560	Betriebsabgangsdeckung									
560000	Betriebsabgangsdeckung									
Operative Gebarung										
2/560000+828000	Rückersätze von Aufwendungen	2116	3116	18	3.612,66		3.612,66	3.612,66		3.612,66
SU 21 / 31	Summe Erträge / Einzahlungen operative Gebarung				3.612,66	0,00	3.612,66	3.612,66	0,00	3.612,66
1/560000-751120	Abgangsdeckung Krankenanstalten	2231	3231	26	888.307,68	843.600,00	44.707,68	888.307,68	843.600,00	44.707,68
SU 22 / 32	Summe Aufwendungen / Auszahlungen operative Gebarung				888.307,68	843.600,00	44.707,68	888.307,68	843.600,00	44.707,68
SA 0 / SA 1	(0) Nettoergebnis (21 - 22) / (1) Geldfluss operative Gebarung (31 - 32)				-884.695,02	-843.600,00	-41.095,02	-884.695,02	-843.600,00	-41.095,02
SU 23	Summe Haushaltsrücklagen				0,00	0,00	0,00	0,00	0,00	0,00
SA00	Nettoergebnis nach Zuw./Entn. Haushaltsrücklagen (Saldo 0 +/- SU23)				-884.695,02	-843.600,00	-41.095,02			
Investive Gebarung										
SU 33	Summe Einzahlungen investive Gebarung							0,00	0,00	0,00
SU 34	Summe Auszahlungen investive Gebarung							0,00	0,00	0,00
SA2	Saldo (2) Geldfluss aus der Investiven Gebarung (33 - 34)							0,00	0,00	0,00
SA3	Saldo (3) Nettofinanzierungssaldo (Saldo 1 + Saldo 2)							-884.695,02	-843.600,00	-41.095,02
Finanzierungstätigkeit										
SU 35	Summe Einzahlungen aus der Finanzierungstätigkeit							0,00	0,00	0,00
SU 36	Summe Auszahlungen aus der Finanzierungstätigkeit							0,00	0,00	0,00
SA4	Saldo (4) Geldfluss aus der Finanzierungstätigkeit (35 - 36)							0,00	0,00	0,00

	MVAG		VCQU	Ergebnisrechnung			Finanzierungsrechnung		
	EH	FH		RA 2023	VA 2023	RA - VA	RA 2023	VA 2023	RA - VA
SA5	Saldo (5) Geldfluss aus der voranschlagswirksamen Gebarung (Saldo 3 + Saldo 4)						-884.695,02	-843.600,00	-41.095,02

		MVAG			Ergebnisrechnung			Finanzierungsrechnung		
		EH	FH	VCQU	RA 2023	VA 2023	RA - VA	RA 2023	VA 2023	RA - VA
6 Straßen- und Wasserbau, Verkehr										
61	Straßenbau									
612	Gemeindestraßen									
612000	Gemeindestraßen									
Operative Gebarung										
2/612000+813000	Erträge aus der Auflösung von Investitionszuschüssen (Kapitaltransfers)		2127		145.643,04	136.400,00	9.243,04			
2/612000+816000	Kostenbeiträge (Kostenersätze) für sonstige Leistungen	2114	3114	13	315.392,57		315.392,57	315.392,57		315.392,57
2/612000+828000	Rückersätze von Aufwendungen	2116	3116	18	2.743,01		2.743,01	2.743,01		2.743,01
2/612000+829000	Sonstige Erträge	2116	3116	18	8.784,17		8.784,17	8.784,17		8.784,17
2/612000+868000	Strafgelder auf Gemeindestraßen	2124	3124	16	7.920,00	17.500,00	-9.580,00	7.920,00	17.500,00	-9.580,00
SU 21 / 31	Summe Erträge / Einzahlungen operative Gebarung				480.482,79	153.900,00	326.582,79	334.839,75	17.500,00	317.339,75
1/612000-611000	Instandhaltung von Straßenbauten	2224	3224	24	185.128,24	80.000,00	105.128,24	154.472,77	80.000,00	74.472,77
1/612000-640000	Rechtskosten	2222	3222	24	11.933,73		11.933,73	11.933,73		11.933,73
1/612000-680200	Planmäßige Abschreibung	2226			785.134,96	771.700,00	13.434,96			
1/612000-700100	Pachtzinse	2223	3223	24	639,56	600,00	39,56	639,56	600,00	39,56
1/612000-710000	Öffentliche Abgaben, ohne Gebühren gemäß FAG	2225	3225	24	198,55		198,55	198,55		198,55
1/612000-711000	Gebühren gemäß FAG	2225	3225	24	1.112,40	1.100,00	12,40	1.112,40	1.100,00	12,40
1/612000-720109	Wirtschaftshof Arbeitsleistungen	2225	3225	24	175.210,50	201.000,00	-25.789,50	162.318,00	201.000,00	-38.682,00
1/612000-720209	Wirtschaftshof Maschinenleistungen	2225	3225	24	93.688,00	91.000,00	2.688,00	93.688,00	91.000,00	2.688,00
1/612000-728000	Entgelte für sonstige Leistungen	2225	3225	24	12.548,48	20.000,00	-7.451,52	12.548,48	20.000,00	-7.451,52
SU 22 / 32	Summe Aufwendungen / Auszahlungen operative Gebarung				1.265.594,42	1.165.400,00	100.194,42	436.911,49	393.700,00	43.211,49
SA 0 / SA 1	(0) Nettoergebnis (21 - 22) / (1) Geldfluss operative Gebarung (31 - 32)				-785.111,63	-1.011.500,00	226.388,37	-102.071,74	-376.200,00	274.128,26
SU 23	Summe Haushaltsrücklagen				0,00	0,00	0,00	0,00	0,00	0,00
SA00	Nettoergebnis nach Zuw./Entn. Haushaltsrücklagen (Saldo 0 +/- SU23)				-785.111,63	-1.011.500,00	226.388,37			
Investive Gebarung										
2/612000+301200	Kapitaltransfers von Ländern und Landesfonds (BZ a.R.)		3331	33				41.000,00		41.000,00
SU 33	Summe Einzahlungen investive Gebarung							41.000,00	0,00	41.000,00
1/612000-001000	Grundeinlösen		3412	40					1.000,00	-1.000,00
1/612000-002000	Straßenbauten		3412	40				14.091,60	75.000,00	-60.908,40
1/612000-060000	Im Bau befindliche Grundstückseinrichtungen		3412	40				28.219,42		28.219,42
SU 34	Summe Auszahlungen investive Gebarung							42.311,02	76.000,00	-33.688,98
SA2	Saldo (2) Geldfluss aus der Investiven Gebarung (33 - 34)							-1.311,02	-76.000,00	74.688,98
SA3	Saldo (3) Nettofinanzierungssaldo (Saldo 1 + Saldo 2)							-103.382,76	-452.200,00	348.817,24

		MVAG	MVAG	VCQU	Ergebnisrechnung			Finanzierungsrechnung		
		EH	FH		RA 2023	VA 2023	RA - VA	RA 2023	VA 2023	RA - VA
Finanzierungstätigkeit										
SU 35	Summe Einzahlungen aus der Finanzierungstätigkeit							0,00	0,00	0,00
SU 36	Summe Auszahlungen aus der Finanzierungstätigkeit							0,00	0,00	0,00
SA4	Saldo (4) Geldfluss aus der Finanzierungstätigkeit (35 – 36)							0,00	0,00	0,00
SA5	Saldo (5) Geldfluss aus der voranschlagswirksamen Gebarung (Saldo 3 + Saldo 4)							-103.382,76	-452.200,00	348.817,24
612090	Radweg St. Primus-Rückersdorf									
Operative Gebarung										
SU 21 / 31	Summe Erträge / Einzahlungen operative Gebarung				0,00	0,00	0,00	0,00	0,00	0,00
SU 22 / 32	Summe Aufwendungen / Auszahlungen operative Gebarung				0,00	0,00	0,00	0,00	0,00	0,00
SA 0 / SA 1	(0) Nettoergebnis (21 - 22) / (1) Geldfluss operative Gebarung (31 – 32)				0,00	0,00	0,00	0,00	0,00	0,00
SU 23	Summe Haushaltsrücklagen				0,00	0,00	0,00	0,00	0,00	0,00
SA00	Nettoergebnis nach Zuw./Entn. Haushaltsrücklagen (Saldo 0 +/- SU23)				0,00	0,00	0,00			
Investive Gebarung										
6/612090+301200	Kapitaltransfers von Ländern und Landesfonds (BZ a.R.)		3331	1 33				59.000,00		59.000,00
SU 33	Summe Einzahlungen investive Gebarung							59.000,00	0,00	59.000,00
5/612090-060000	Im Bau befindliche Grundstückseinrichtungen		3412	1 40				38.697,01		38.697,01
SU 34	Summe Auszahlungen investive Gebarung							38.697,01	0,00	38.697,01
SA2	Saldo (2) Geldfluss aus der Investiven Gebarung (33 – 34)							20.302,99	0,00	20.302,99
SA3	Saldo (3) Nettofinanzierungssaldo (Saldo 1 + Saldo 2)							20.302,99	0,00	20.302,99
Finanzierungstätigkeit										
SU 35	Summe Einzahlungen aus der Finanzierungstätigkeit							0,00	0,00	0,00
SU 36	Summe Auszahlungen aus der Finanzierungstätigkeit							0,00	0,00	0,00
SA4	Saldo (4) Geldfluss aus der Finanzierungstätigkeit (35 – 36)							0,00	0,00	0,00
SA5	Saldo (5) Geldfluss aus der voranschlagswirksamen Gebarung (Saldo 3 + Saldo 4)							20.302,99	0,00	20.302,99
616	Sonstige Straßen und Wege									
616000	Sonstige Straßen und Wege									
Operative Gebarung										
SU 21 / 31	Summe Erträge / Einzahlungen operative Gebarung				0,00	0,00	0,00	0,00	0,00	0,00
1/616000-680200	Planmäßige Abschreibung		2226		1.524,00	1.500,00	24,00			
SU 22 / 32	Summe Aufwendungen / Auszahlungen operative Gebarung				1.524,00	1.500,00	24,00	0,00	0,00	0,00
SA 0 / SA 1	(0) Nettoergebnis (21 - 22) / (1) Geldfluss operative Gebarung (31 – 32)				-1.524,00	-1.500,00	-24,00	0,00	0,00	0,00
SU 23	Summe Haushaltsrücklagen				0,00	0,00	0,00	0,00	0,00	0,00
SA00	Nettoergebnis nach Zuw./Entn. Haushaltsrücklagen (Saldo 0 +/- SU23)				-1.524,00	-1.500,00	-24,00			

	MVAG	MVAG	VCQU	Ergebnisrechnung			Finanzierungsrechnung			
				EH	FH		RA 2023	VA 2023	RA - VA	RA 2023
Investive Gebarung										
SU 33								0,00	0,00	0,00
SU 34								0,00	0,00	0,00
SA2								0,00	0,00	0,00
SA3								0,00	0,00	0,00
Finanzierungstätigkeit										
SU 35								0,00	0,00	0,00
SU 36								0,00	0,00	0,00
SA4								0,00	0,00	0,00
SA5								0,00	0,00	0,00
63 Schutzwasserbau										
639 Sonstige Einrichtungen und Maßnahmen										
639000 Schutzwasserbau										
Operative Gebarung										
2/639000+813000	Erträge aus der Auflösung von Investitionszuschüssen (Kapitaltransfers)		2127			1.525,60			1.525,60	
SU 21 / 31	Summe Erträge / Einzahlungen operative Gebarung					1.525,60	0,00	1.525,60	0,00	0,00
1/639000-680200	Planmäßige Abschreibung		2226			3.638,20			3.638,20	
1/639000-720109	Wirtschaftshof Arbeitsleistungen		2225	3225	24		1.200,00	-1.200,00		1.200,00
1/639000-720209	Wirtschaftshof Maschinenleistungen		2225	3225	24		500,00	-500,00		500,00
1/639000-728000	Entgelte für sonstige Leistungen		2225	3225	24	2.755,81			2.755,81	2.755,81
1/639000-750000	Transfers an Bund, Bundesfonds und Bundeskammern		2231	3231	26	6.543,56	20.000,00	-13.456,44	6.543,56	20.000,00
1/639000-752000	Laufende Transferzahlungen Schutzwasserverband VK-Jauntal		2231	3231	26	1.748,08	1.100,00	648,08	1.748,08	1.100,00
SU 22 / 32	Summe Aufwendungen / Auszahlungen operative Gebarung					14.685,65	22.800,00	-8.114,35	11.047,45	22.800,00
SA 0 / SA 1	(0) Nettoergebnis (21 - 22) / (1) Geldfluss operative Gebarung (31 - 32)					-13.160,05	-22.800,00	9.639,95	-11.047,45	-22.800,00
SU 23	Summe Haushaltsrücklagen					0,00	0,00	0,00	0,00	0,00
SA00	Nettoergebnis nach Zuw./Entn. Haushaltsrücklagen (Saldo 0 +/- SU23)					-13.160,05	-22.800,00	9.639,95		
Investive Gebarung										
2/639000+301000	Kapitaltransfers von Ländern, Landesfonds und Landeskammern		3331		33				97.638,54	66.800,00
SU 33	Summe Einzahlungen investive Gebarung								97.638,54	66.800,00
1/639000-000000	Bebaute Grundstücke			3412	40				5.270,00	5.270,00
1/639000-006000	Sonstige Grundstückseinrichtungen			3412	40				105.466,83	110.000,00
SU 34	Summe Auszahlungen investive Gebarung								110.736,83	110.000,00
SA2	Saldo (2) Geldfluss aus der Investiven Gebarung (33 - 34)								-13.098,29	-43.200,00
										30.101,71

		MVAG			Ergebnisrechnung			Finanzierungsrechnung		
		EH	FH	VCQU	RA 2023	VA 2023	RA - VA	RA 2023	VA 2023	RA - VA
SA3	Saldo (3) Nettofinanzierungssaldo (Saldo 1 + Saldo 2)							-24.145,74	-66.000,00	41.854,26
Finanzierungstätigkeit										
SU 35	Summe Einzahlungen aus der Finanzierungstätigkeit							0,00	0,00	0,00
SU 36	Summe Auszahlungen aus der Finanzierungstätigkeit							0,00	0,00	0,00
SA4	Saldo (4) Geldfluss aus der Finanzierungstätigkeit (35 – 36)							0,00	0,00	0,00
SA5	Saldo (5) Geldfluss aus der voranschlagswirksamen Gebarung (Saldo 3 + Saldo 4)							-24.145,74	-66.000,00	41.854,26
64	Straßenverkehr									
640	Einrichtungen und Maßnahmen nach der Straßenverkehrsordnung									
640000	Einrichtung und Maßnahmen der Strassenverkehrsordnung									
Operative Gebarung										
2/640000+828000	Rückersätze von Aufwendungen	2116	3116	18	490,20		490,20	490,20		490,20
SU 21 / 31	Summe Erträge / Einzahlungen operative Gebarung				490,20	0,00	490,20	490,20	0,00	490,20
1/640000-400000	Geringw. Wirtschaftsgüter d. Anlagevermögens	2221	3221	23	11.966,70	6.800,00	5.166,70	11.966,70	6.800,00	5.166,70
1/640000-680700	Planmäßige Abschreibung	2226			9.448,15	9.100,00	348,15			
1/640000-691000	Schadensvergütungen	2225	3225	24	425,94		425,94	425,94		425,94
1/640000-720109	Wirtschaftshof Arbeitsleistungen	2225	3225	24	9.771,00	6.200,00	3.571,00	9.096,00	6.200,00	2.896,00
1/640000-720209	Wirtschaftshof Maschinenleistungen	2225	3225	24	1.576,00	1.700,00	-124,00	1.576,00	1.700,00	-124,00
SU 22 / 32	Summe Aufwendungen / Auszahlungen operative Gebarung				33.187,79	23.800,00	9.387,79	23.064,64	14.700,00	8.364,64
SA 0 / SA 1	(0) Nettoergebnis (21 - 22) / (1) Geldfluss operative Gebarung (31 – 32)				-32.697,59	-23.800,00	-8.897,59	-22.574,44	-14.700,00	-7.874,44
SU 23	Summe Haushaltsrücklagen				0,00	0,00	0,00	0,00	0,00	0,00
SA00	Nettoergebnis nach Zuw./Entn. Haushaltsrücklagen (Saldo 0 +/- SU23)				-32.697,59	-23.800,00	-8.897,59			
Investive Gebarung										
SU 33	Summe Einzahlungen investive Gebarung							0,00	0,00	0,00
1/640000-042000	Betriebsausstattung		3415	41				4.358,26	4.400,00	-41,74
SU 34	Summe Auszahlungen investive Gebarung							4.358,26	4.400,00	-41,74
SA2	Saldo (2) Geldfluss aus der Investiven Gebarung (33 – 34)							-4.358,26	-4.400,00	41,74
SA3	Saldo (3) Nettofinanzierungssaldo (Saldo 1 + Saldo 2)							-26.932,70	-19.100,00	-7.832,70
Finanzierungstätigkeit										
SU 35	Summe Einzahlungen aus der Finanzierungstätigkeit							0,00	0,00	0,00
SU 36	Summe Auszahlungen aus der Finanzierungstätigkeit							0,00	0,00	0,00
SA4	Saldo (4) Geldfluss aus der Finanzierungstätigkeit (35 – 36)							0,00	0,00	0,00
SA5	Saldo (5) Geldfluss aus der voranschlagswirksamen Gebarung (Saldo 3 + Saldo 4)							-26.932,70	-19.100,00	-7.832,70

		MVAG MVAG VCQU			Ergebnisrechnung			Finanzierungsrechnung		
		EH	FH		RA 2023	VA 2023	RA - VA	RA 2023	VA 2023	RA - VA
649	Sonstige Einrichtungen und Maßnahmen									
649000	Wartehäuser									
Operative Gebarung										
2/649000+829000	Sonstige Erträge (Schadensersatz)	2116	3116	18	3.348,65		3.348,65	3.348,65		3.348,65
SU 21 / 31	Summe Erträge / Einzahlungen operative Gebarung				3.348,65	0,00	3.348,65	3.348,65	0,00	3.348,65
1/649000-614000	Instandhaltung von Gebäuden (Wartehäuser)	2224	3224	24		1.000,00	-1.000,00		1.000,00	-1.000,00
1/649000-670000	Versicherungen	2222	3222	24	255,00	300,00	-45,00	255,00	300,00	-45,00
1/649000-680300	Planmäßige Abschreibung	2226			5.639,70	5.600,00	39,70			
1/649000-691000	Schadensvergütungen (Schadensfälle)	2225	3225	24	3.348,65		3.348,65	3.348,65		3.348,65
1/649000-720109	Wirtschaftshof Arbeitsleistungen	2225	3225	24	1.658,00	500,00	1.158,00	1.658,00	500,00	1.158,00
1/649000-720209	Wirtschaftshof Maschinenleistungen	2225	3225	24	909,00	100,00	809,00	909,00	100,00	809,00
SU 22 / 32	Summe Aufwendungen / Auszahlungen operative Gebarung				11.810,35	7.500,00	4.310,35	6.170,65	1.900,00	4.270,65
SA 0 / SA 1	(0) Nettoergebnis (21 - 22) / (1) Geldfluss operative Gebarung (31 - 32)				-8.461,70	-7.500,00	-961,70	-2.822,00	-1.900,00	-922,00
SU 23	Summe Haushaltsrücklagen				0,00	0,00	0,00	0,00	0,00	0,00
SA00	Nettoergebnis nach Zuw./Entn. Haushaltsrücklagen (Saldo 0 +/- SU23)				-8.461,70	-7.500,00	-961,70			
Investive Gebarung										
SU 33	Summe Einzahlungen investive Gebarung							0,00	0,00	0,00
SU 34	Summe Auszahlungen investive Gebarung							0,00	0,00	0,00
SA2	Saldo (2) Geldfluss aus der Investiven Gebarung (33 - 34)							0,00	0,00	0,00
SA3	Saldo (3) Nettofinanzierungssaldo (Saldo 1 + Saldo 2)							-2.822,00	-1.900,00	-922,00
Finanzierungstätigkeit										
SU 35	Summe Einzahlungen aus der Finanzierungstätigkeit							0,00	0,00	0,00
SU 36	Summe Auszahlungen aus der Finanzierungstätigkeit							0,00	0,00	0,00
SA4	Saldo (4) Geldfluss aus der Finanzierungstätigkeit (35 - 36)							0,00	0,00	0,00
SA5	Saldo (5) Geldfluss aus der voranschlagswirksamen Gebarung (Saldo 3 + Saldo 4)							-2.822,00	-1.900,00	-922,00
68	Post- und Telekommunikationsdienste									
680	Post- und Telekommunikationsdienste									
680000	Post- und Telekommunikationsdienste									
Operative Gebarung										
2/680000+813000	Erträge aus der Auflösung von Investitionszuschüssen (Kapitaltransfers)	2127			663,16	700,00	-36,84			
SU 21 / 31	Summe Erträge / Einzahlungen operative Gebarung				663,16	700,00	-36,84	0,00	0,00	0,00
1/680000-680100	Planmäßige Abschreibung	2226			848,48	800,00	48,48			
SU 22 / 32	Summe Aufwendungen / Auszahlungen operative Gebarung				848,48	800,00	48,48	0,00	0,00	0,00
SA 0 / SA 1	(0) Nettoergebnis (21 - 22) / (1) Geldfluss operative Gebarung (31 - 32)				-185,32	-100,00	-85,32	0,00	0,00	0,00

	MVAG	MVAG	VCQU	Ergebnisrechnung			Finanzierungsrechnung					
				EH	FH	RA 2023	VA 2023	RA - VA	RA 2023	VA 2023	RA - VA	
SU 23						0,00	0,00	0,00	0,00	0,00	0,00	
SA00						-185,32	-100,00	-85,32				
Investive Gebarung												
SU 33								0,00	0,00	0,00	0,00	
SU 34								0,00	0,00	0,00	0,00	
SA2								0,00	0,00	0,00	0,00	
SA3								0,00	0,00	0,00	0,00	
Finanzierungstätigkeit												
SU 35								0,00	0,00	0,00	0,00	
SU 36								0,00	0,00	0,00	0,00	
SA4								0,00	0,00	0,00	0,00	
SA5								0,00	0,00	0,00	0,00	
69 Verkehr, Sonstiges												
690 Verkehr, Sonstiges												
690000 Verkehr, Sonstiges												
Operative Gebarung												
SU 21 / 31						0,00	0,00	0,00	0,00	0,00	0,00	
1/690000-754500				2231	3231	26	36.022,00	39.100,00	-3.078,00	36.022,00	39.100,00	-3.078,00
SU 22 / 32							36.022,00	39.100,00	-3.078,00	36.022,00	39.100,00	-3.078,00
SA 0 / SA 1							-36.022,00	-39.100,00	3.078,00	-36.022,00	-39.100,00	3.078,00
SU 23							0,00	0,00	0,00	0,00	0,00	
SA00							-36.022,00	-39.100,00	3.078,00			
Investive Gebarung												
SU 33								0,00	0,00	0,00	0,00	
SU 34								0,00	0,00	0,00	0,00	
SA2								0,00	0,00	0,00	0,00	
SA3								-36.022,00	-39.100,00	3.078,00	3.078,00	
Finanzierungstätigkeit												
SU 35								0,00	0,00	0,00	0,00	
SU 36								0,00	0,00	0,00	0,00	
SA4								0,00	0,00	0,00	0,00	
SA5								-36.022,00	-39.100,00	3.078,00	3.078,00	

	MVAG EH	MVAG FH	VCQU	Ergebnisrechnung			Finanzierungsrechnung			
				RA 2023	VA 2023	RA - VA	RA 2023	VA 2023	RA - VA	
7 Wirtschaftsförderung										
74	Sonstige Förderung der Land- und Forstwirtschaft									
742	Produktionsförderung									
742000	Landwirtschaftsförderung									
Operative Gebarung										
2/742000+852000	Deckumlagen	2113	3113	12		300,00	-300,00		300,00	-300,00
SU 21 / 31	Summe Erträge / Einzahlungen operative Gebarung				0,00	300,00	-300,00	0,00	300,00	-300,00
1/742000-420000	Saatgut (Blumenwiesen)	2221	3221	23		2.000,00	-2.000,00		2.000,00	-2.000,00
1/742000-720109	Wirtschaftshof Arbeitsleistungen	2225	3225	24		1.000,00	-1.000,00		1.000,00	-1.000,00
1/742000-720209	Wirtschaftshof Maschinenleistungen	2225	3225	24		500,00	-500,00		500,00	-500,00
1/742000-728000	Entgelte für sonstige Leistungen	2225	3225	24	749,00	500,00	249,00	749,00	500,00	249,00
1/742000-754600	Gemeindeanteil künstliche Besamung	2231	3231	26		1.000,00	-1.000,00		1.000,00	-1.000,00
1/742000-756000	Haltungskosten für Zuchttiere	2233	3233	27	792,00	1.100,00	-308,00	792,00	1.100,00	-308,00
1/742000-757000	LTZ an priv. Institutionen ohne Erwerbscharakter	2234	3234	27		100,00	-100,00		100,00	-100,00
1/742000-757100	LTZ an priv. Institutionen (Förderungen)	2234	3234	27	9.280,39	11.500,00	-2.219,61	9.269,39	11.500,00	-2.230,61
SU 22 / 32	Summe Aufwendungen / Auszahlungen operative Gebarung				10.821,39	17.700,00	-6.878,61	10.810,39	17.700,00	-6.889,61
SA 0 / SA 1	(0) Nettoergebnis (21 - 22) / (1) Geldfluss operative Gebarung (31 - 32)				-10.821,39	-17.400,00	6.578,61	-10.810,39	-17.400,00	6.589,61
SU 23	Summe Haushaltsrücklagen				0,00	0,00	0,00	0,00	0,00	0,00
SA00	Nettoergebnis nach Zuw./Entn. Haushaltsrücklagen (Saldo 0 +/- SU23)				-10.821,39	-17.400,00	6.578,61			
Investive Gebarung										
SU 33	Summe Einzahlungen investive Gebarung							0,00	0,00	0,00
SU 34	Summe Auszahlungen investive Gebarung							0,00	0,00	0,00
SA2	Saldo (2) Geldfluss aus der Investiven Gebarung (33 - 34)							0,00	0,00	0,00
SA3	Saldo (3) Nettofinanzierungssaldo (Saldo 1 + Saldo 2)							-10.810,39	-17.400,00	6.589,61
Finanzierungstätigkeit										
SU 35	Summe Einzahlungen aus der Finanzierungstätigkeit							0,00	0,00	0,00
SU 36	Summe Auszahlungen aus der Finanzierungstätigkeit							0,00	0,00	0,00
SA4	Saldo (4) Geldfluss aus der Finanzierungstätigkeit (35 - 36)							0,00	0,00	0,00
SA5	Saldo (5) Geldfluss aus der voranschlagswirksamen Gebarung (Saldo 3 + Saldo 4)							-10.810,39	-17.400,00	6.589,61

		MVAG	MVAG	VCQU	Ergebnisrechnung			Finanzierungsrechnung		
		EH	FH		RA 2023	VA 2023	RA - VA	RA 2023	VA 2023	RA - VA
77	Förderung des Fremdenverkehrs									
770	Einrichtungen zur Förderung des Fremdenverkehrs									
770000	Fremdenverkehr									
Operative Gebarung										
2/770000+816000	Kostensätze für Leistungen vom Bund	2114	3114	13	745,54	800,00	-54,46	745,54	800,00	-54,46
SU 21 / 31	Summe Erträge / Einzahlungen operative Gebarung				745,54	800,00	-54,46	745,54	800,00	-54,46
1/770000-728000	Entgelte für sonstige Leistungen	2225	3225	24	1.862,81	2.300,00	-437,19	1.862,81	2.300,00	-437,19
SU 22 / 32	Summe Aufwendungen / Auszahlungen operative Gebarung				1.862,81	2.300,00	-437,19	1.862,81	2.300,00	-437,19
SA 0 / SA 1	(0) Nettoergebnis (21 - 22) / (1) Geldfluss operative Gebarung (31 - 32)				-1.117,27	-1.500,00	382,73	-1.117,27	-1.500,00	382,73
SU 23	Summe Haushaltsrücklagen				0,00	0,00	0,00	0,00	0,00	0,00
SA00	Nettoergebnis nach Zuw./Entn. Haushaltsrücklagen (Saldo 0 +/- SU23)				-1.117,27	-1.500,00	382,73			
Investive Gebarung										
SU 33	Summe Einzahlungen investive Gebarung							0,00	0,00	0,00
SU 34	Summe Auszahlungen investive Gebarung							0,00	0,00	0,00
SA2	Saldo (2) Geldfluss aus der Investiven Gebarung (33 - 34)							0,00	0,00	0,00
SA3	Saldo (3) Nettofinanzierungssaldo (Saldo 1 + Saldo 2)							-1.117,27	-1.500,00	382,73
Finanzierungstätigkeit										
SU 35	Summe Einzahlungen aus der Finanzierungstätigkeit							0,00	0,00	0,00
SU 36	Summe Auszahlungen aus der Finanzierungstätigkeit							0,00	0,00	0,00
SA4	Saldo (4) Geldfluss aus der Finanzierungstätigkeit (35 - 36)							0,00	0,00	0,00
SA5	Saldo (5) Geldfluss aus der voranschlagswirksamen Gebarung (Saldo 3 + Saldo 4)							-1.117,27	-1.500,00	382,73
771	Maßnahmen zur Förderung des Fremdenverkehrs									
771000	Fremdenverkehr									
Operative Gebarung										
SU 21 / 31	Summe Erträge / Einzahlungen operative Gebarung				0,00	0,00	0,00	0,00	0,00	0,00
1/771000-670000	Versicherungen	2222	3222	24	1.628,64	1.700,00	-71,36	1.628,64	1.700,00	-71,36
1/771000-680200	Planmäßige Abschreibung	2226			2.412,31	2.100,00	312,31			
1/771000-680700	Planmäßige Abschreibung	2226			704,29	700,00	4,29			
1/771000-700100	Pachtzinse	2223	3223	24	100,00	100,00		100,00	100,00	
1/771000-720109	Wirtschaftshof Arbeitsleistungen	2225	3225	24	98.127,00	80.000,00	18.127,00	96.912,00	80.000,00	16.912,00
1/771000-720209	Wirtschaftshof Maschinenleistungen	2225	3225	24	23.558,50	21.000,00	2.558,50	23.558,50	21.000,00	2.558,50
1/771000-728020	Blumeninseln, Bänke, Promenade, Wanderwege, Werbung, Veranstaltungen	2225	3225	24	23.598,79	27.000,00	-3.401,21	23.598,79	27.000,00	-3.401,21
1/771000-755000	LTZ an Tourismusverband	2233	3233	27	257.921,43	311.500,00	-53.578,57	220.621,24	311.500,00	-90.878,76
1/771000-755100	LTZ an Tourismusregion	2233	3233	27	318.418,47	356.900,00	-38.481,53	344.988,34	356.900,00	-11.911,66
SU 22 / 32	Summe Aufwendungen / Auszahlungen operative Gebarung				726.469,43	801.000,00	-74.530,57	711.407,51	798.200,00	-86.792,49

	MVAG	MVAG	VCQU	Ergebnisrechnung			Finanzierungsrechnung						
				EH	FH		RA 2023	VA 2023	RA - VA	RA 2023	VA 2023	RA - VA	
SA 0 / SA 1	(0) Nettoergebnis (21 - 22) / (1) Geldfluss operative Gebarung (31 - 32)												
SU 23	Summe Haushaltsrücklagen												
SA00	Nettoergebnis nach Zuw./Entn. Haushaltsrücklagen (Saldo 0 +/- SU23)												
Investive Gebarung													
SU 33	Summe Einzahlungen investive Gebarung												
1/771000-050000	Sonderanlagen		3412	40									
SU 34	Summe Auszahlungen investive Gebarung												
SA2	Saldo (2) Geldfluss aus der Investiven Gebarung (33 - 34)												
SA3	Saldo (3) Nettofinanzierungssaldo (Saldo 1 + Saldo 2)												
Finanzierungstätigkeit													
SU 35	Summe Einzahlungen aus der Finanzierungstätigkeit												
SU 36	Summe Auszahlungen aus der Finanzierungstätigkeit												
SA4	Saldo (4) Geldfluss aus der Finanzierungstätigkeit (35 - 36)												
SA5	Saldo (5) Geldfluss aus der voranschlagswirksamen Gebarung (Saldo 3 + Saldo 4)												
771300 Therme St. Kanzian													
Operative Gebarung													
SU 21 / 31	Summe Erträge / Einzahlungen operative Gebarung												
5/771300-755000	Transfers an Unternehmen (Thermalbad Klopein GmbH)	2233	3233	1 27									
SU 22 / 32	Summe Aufwendungen / Auszahlungen operative Gebarung												
SA 0 / SA 1	(0) Nettoergebnis (21 - 22) / (1) Geldfluss operative Gebarung (31 - 32)												
SU 23	Summe Haushaltsrücklagen												
SA00	Nettoergebnis nach Zuw./Entn. Haushaltsrücklagen (Saldo 0 +/- SU23)												
Investive Gebarung													
SU 33	Summe Einzahlungen investive Gebarung												
SU 34	Summe Auszahlungen investive Gebarung												
SA2	Saldo (2) Geldfluss aus der Investiven Gebarung (33 - 34)												
SA3	Saldo (3) Nettofinanzierungssaldo (Saldo 1 + Saldo 2)												
Finanzierungstätigkeit													
SU 35	Summe Einzahlungen aus der Finanzierungstätigkeit												
SU 36	Summe Auszahlungen aus der Finanzierungstätigkeit												
SA4	Saldo (4) Geldfluss aus der Finanzierungstätigkeit (35 - 36)												
SA5	Saldo (5) Geldfluss aus der voranschlagswirksamen Gebarung (Saldo 3 + Saldo 4)												

		MVAG	MVAG	VCQU	Ergebnisrechnung			Finanzierungsrechnung		
		EH	FH		RA 2023	VA 2023	RA - VA	RA 2023	VA 2023	RA - VA
78	Förderung von Handel, Gewerbe und Industrie									
782	Wirtschaftspolitische Maßnahmen									
782000	Wirtschaftspolitische Maßnahmen									
Operative Gebarung										
2/782000+861100	Transfers von Ländern, Landesfonds und Landeskammern (BZ, Subventionen)	2121	3121	15	35.000,00	35.000,00		35.000,00	35.000,00	
SU 21 / 31	Summe Erträge / Einzahlungen operative Gebarung				35.000,00	35.000,00	0,00	35.000,00	35.000,00	0,00
1/782000-755000	Transfers an Unternehmen (ohne Finanzunternehmen) und andere	2233	3233	27	35.000,00	35.000,00		35.000,00	35.000,00	
SU 22 / 32	Summe Aufwendungen / Auszahlungen operative Gebarung				35.000,00	35.000,00	0,00	35.000,00	35.000,00	0,00
SA 0 / SA 1	(0) Nettoergebnis (21 - 22) / (1) Geldfluss operative Gebarung (31 - 32)				0,00	0,00	0,00	0,00	0,00	0,00
SU 23	Summe Haushaltsrücklagen				0,00	0,00	0,00	0,00	0,00	0,00
SA00	Nettoergebnis nach Zuw./Entn. Haushaltsrücklagen (Saldo 0 +/- SU23)				0,00	0,00	0,00			
Investive Gebarung										
SU 33	Summe Einzahlungen investive Gebarung							0,00	0,00	0,00
SU 34	Summe Auszahlungen investive Gebarung							0,00	0,00	0,00
SA2	Saldo (2) Geldfluss aus der Investiven Gebarung (33 - 34)							0,00	0,00	0,00
SA3	Saldo (3) Nettofinanzierungssaldo (Saldo 1 + Saldo 2)							0,00	0,00	0,00
Finanzierungstätigkeit										
SU 35	Summe Einzahlungen aus der Finanzierungstätigkeit							0,00	0,00	0,00
SU 36	Summe Auszahlungen aus der Finanzierungstätigkeit							0,00	0,00	0,00
SA4	Saldo (4) Geldfluss aus der Finanzierungstätigkeit (35 - 36)							0,00	0,00	0,00
SA5	Saldo (5) Geldfluss aus der voranschlagswirksamen Gebarung (Saldo 3 + Saldo 4)							0,00	0,00	0,00
789	Sonstige Einrichtungen und Maßnahmen									
789300	Verladebahnhof und IGP Jauntal									
Operative Gebarung										
6/789300+861100	Transfers von Ländern, Landesfonds und Landeskammern (IKZ-BZ)	2121	3121	1 15	80.000,00	80.000,00		80.000,00	80.000,00	
SU 21 / 31	Summe Erträge / Einzahlungen operative Gebarung				80.000,00	80.000,00	0,00	80.000,00	80.000,00	0,00
5/789300-640100	Beratungsaufwand	2222	3222	1 24	3.600,00		3.600,00	3.600,00		3.600,00
5/789300-755000	LTZ an Kommunalgesellschaft St. Kanzian mbH	2233	3233	1 27		100.100,00	-100.100,00		100.100,00	-100.100,00
5/789300-755010	LTZ an Logistikcenter IGP Jauntal GmbH	2233	3233	1 27	49.200,00	49.200,00		49.200,00	49.200,00	
SU 22 / 32	Summe Aufwendungen / Auszahlungen operative Gebarung				52.800,00	149.300,00	-96.500,00	52.800,00	149.300,00	-96.500,00
SA 0 / SA 1	(0) Nettoergebnis (21 - 22) / (1) Geldfluss operative Gebarung (31 - 32)				27.200,00	-69.300,00	96.500,00	27.200,00	-69.300,00	96.500,00
SU 23	Summe Haushaltsrücklagen				0,00	0,00	0,00	0,00	0,00	0,00
SA00	Nettoergebnis nach Zuw./Entn. Haushaltsrücklagen (Saldo 0 +/- SU23)				27.200,00	-69.300,00	96.500,00			

	MVAG EH	MVAG FH	VCQU	Ergebnisrechnung			Finanzierungsrechnung		
				RA 2023	VA 2023	RA - VA	RA 2023	VA 2023	RA - VA
Investive Gebarung									
SU 33	Summe Einzahlungen investive Gebarung						0,00	0,00	0,00
5/789300-245000			3423 1 63				150.000,00	150.000,00	
SU 34	Summe Auszahlungen investive Gebarung						150.000,00	150.000,00	0,00
SA2	Saldo (2) Geldfluss aus der Investiven Gebarung (33 – 34)						-150.000,00	-150.000,00	0,00
SA3	Saldo (3) Nettofinanzierungssaldo (Saldo 1 + Saldo 2)						-122.800,00	-219.300,00	96.500,00
Finanzierungstätigkeit									
6/789300+341000			3511 1 54				645.000,00	645.000,00	
SU 35	Summe Einzahlungen aus der Finanzierungstätigkeit						645.000,00	645.000,00	0,00
SU 36	Summe Auszahlungen aus der Finanzierungstätigkeit						0,00	0,00	0,00
SA4	Saldo (4) Geldfluss aus der Finanzierungstätigkeit (35 – 36)						645.000,00	645.000,00	0,00
SA5	Saldo (5) Geldfluss aus der voranschlagswirksamen Gebarung (Saldo 3 + Saldo 4)						522.200,00	425.700,00	96.500,00

		MVAG			Ergebnisrechnung			Finanzierungsrechnung		
		EH	FH	VCQU	RA 2023	VA 2023	RA - VA	RA 2023	VA 2023	RA - VA
8 Dienstleistungen										
81	Öffentliche Einrichtungen (soweit nicht dem Abschnitt 85 zuzuordnen)									
812	WC-Anlagen									
812000	WC-Anlagen									
Operative Gebarung										
2/812000+829000	Sonstige Erträge (Schadensfälle)	2116	3116	18	240,00		240,00	240,00		240,00
SU 21 / 31	Summe Erträge / Einzahlungen operative Gebarung				240,00	0,00	240,00	240,00	0,00	240,00
1/812000-400000	Geringwertige Wirtschaftsgüter des Anlagevermögens	2221	3221	23		300,00	-300,00		300,00	-300,00
1/812000-459000	Sonstige Verbrauchsgüter	2221	3221	23		300,00	-300,00		300,00	-300,00
1/812000-614000	Instandhaltung von Gebäuden	2224	3224	24	771,89	1.000,00	-228,11	771,89	1.000,00	-228,11
1/812000-670000	Versicherungen	2222	3222	24	80,00	100,00	-20,00	80,00	100,00	-20,00
1/812000-680300	Planmäßige Abschreibung	2226			438,60	400,00	38,60			
1/812000-711000	Gebühren gemäß FAG	2225	3225	24	2.156,30	2.100,00	56,30	2.156,30	2.100,00	56,30
1/812000-720109	Wirtschaftshof Arbeitsleistungen	2225	3225	24	363,00	3.100,00	-2.737,00	363,00	3.100,00	-2.737,00
1/812000-720209	Wirtschaftshof Maschinenleistungen	2225	3225	24		200,00	-200,00		200,00	-200,00
SU 22 / 32	Summe Aufwendungen / Auszahlungen operative Gebarung				3.809,79	7.500,00	-3.690,21	3.371,19	7.100,00	-3.728,81
SA 0 / SA 1	(0) Nettoergebnis (21 - 22) / (1) Geldfluss operative Gebarung (31 - 32)				-3.569,79	-7.500,00	3.930,21	-3.131,19	-7.100,00	3.968,81
SU 23	Summe Haushaltsrücklagen				0,00	0,00	0,00	0,00	0,00	0,00
SA00	Nettoergebnis nach Zuw./Entn. Haushaltsrücklagen (Saldo 0 +/- SU23)				-3.569,79	-7.500,00	3.930,21			
Investive Gebarung										
SU 33	Summe Einzahlungen investive Gebarung							0,00	0,00	0,00
SU 34	Summe Auszahlungen investive Gebarung							0,00	0,00	0,00
SA2	Saldo (2) Geldfluss aus der Investiven Gebarung (33 - 34)							0,00	0,00	0,00
SA3	Saldo (3) Nettofinanzierungssaldo (Saldo 1 + Saldo 2)							-3.131,19	-7.100,00	3.968,81
Finanzierungstätigkeit										
SU 35	Summe Einzahlungen aus der Finanzierungstätigkeit							0,00	0,00	0,00
SU 36	Summe Auszahlungen aus der Finanzierungstätigkeit							0,00	0,00	0,00
SA4	Saldo (4) Geldfluss aus der Finanzierungstätigkeit (35 - 36)							0,00	0,00	0,00
SA5	Saldo (5) Geldfluss aus der voranschlagswirksamen Gebarung (Saldo 3 + Saldo 4)							-3.131,19	-7.100,00	3.968,81
814	Straßenreinigung									
814000	Straßenreinigung und Schneeräumung									
Operative Gebarung										
SU 21 / 31	Summe Erträge / Einzahlungen operative Gebarung				0,00	0,00	0,00	0,00	0,00	0,00
1/814000-400000	Geringw. Wirtschaftsgüter d. Anlagevermögens	2221	3221	23	3.211,72	1.500,00	1.711,72	3.211,72	1.500,00	1.711,72

		MVAG			Ergebnisrechnung			Finanzierungsrechnung		
		EH	FH	VCQU	RA 2023	VA 2023	RA - VA	RA 2023	VA 2023	RA - VA
1/814000-459000	Sonstige Verbrauchsgüter	2221	3221	23	29.060,20	10.000,00	19.060,20	29.768,20	10.000,00	19.768,20
1/814000-616000	Instandhaltung von Maschinen	2224	3224	24	1.345,94	900,00	445,94	1.345,94	900,00	445,94
1/814000-680600	Planmäßige Abschreibung	2226			840,63	600,00	240,63			
1/814000-683000	Verluste aus dem Abgang von Sachanlagen und immateriellen Vermögenswerten	2226			725,65		725,65			
1/814000-711000	Gebühren gemäß FAG	2225	3225	24	7.039,00	5.000,00	2.039,00	7.039,00	5.000,00	2.039,00
1/814000-720109	Wirtschaftshof Arbeitsleistungen	2225	3225	24	90.996,50	80.000,00	10.996,50	86.294,00	80.000,00	6.294,00
1/814000-720209	Wirtschaftshof Maschinenleistungen	2225	3225	24	53.039,00	31.600,00	21.439,00	53.039,00	31.600,00	21.439,00
1/814000-728000	Entgelte für sonstige Leistungen	2225	3225	24	64.288,28	20.000,00	44.288,28	69.993,53	20.000,00	49.993,53
SU 22 / 32	Summe Aufwendungen / Auszahlungen operative Gebarung				250.546,92	149.600,00	100.946,92	250.691,39	149.000,00	101.691,39
SA 0 / SA 1	(0) Nettoergebnis (21 - 22) / (1) Geldfluss operative Gebarung (31 - 32)				-250.546,92	-149.600,00	-100.946,92	-250.691,39	-149.000,00	-101.691,39
SU 23	Summe Haushaltsrücklagen				0,00	0,00	0,00	0,00	0,00	0,00
SA00	Nettoergebnis nach Zuw./Entn. Haushaltsrücklagen (Saldo 0 +/- SU23)				-250.546,92	-149.600,00	-100.946,92			
Investive Gebarung										
SU 33	Summe Einzahlungen investive Gebarung							0,00	0,00	0,00
SU 34	Summe Auszahlungen investive Gebarung							0,00	0,00	0,00
SA2	Saldo (2) Geldfluss aus der Investiven Gebarung (33 - 34)							0,00	0,00	0,00
SA3	Saldo (3) Nettofinanzierungssaldo (Saldo 1 + Saldo 2)							-250.691,39	-149.000,00	-101.691,39
Finanzierungstätigkeit										
SU 35	Summe Einzahlungen aus der Finanzierungstätigkeit							0,00	0,00	0,00
SU 36	Summe Auszahlungen aus der Finanzierungstätigkeit							0,00	0,00	0,00
SA4	Saldo (4) Geldfluss aus der Finanzierungstätigkeit (35 - 36)							0,00	0,00	0,00
SA5	Saldo (5) Geldfluss aus der voranschlagswirksamen Gebarung (Saldo 3 + Saldo 4)							-250.691,39	-149.000,00	-101.691,39
816	Öffentliche Beleuchtung und öffentliche Uhren									
816000	Öffentliche Beleuchtung und öffentliche Uhren									
Operative Gebarung										
2/816000+813000	Erträge aus der Auflösung von Investitionszuschüssen (Kapitaltransfers)		2127		3.140,00	3.100,00	40,00			
SU 21 / 31	Summe Erträge / Einzahlungen operative Gebarung				3.140,00	3.100,00	40,00	0,00	0,00	0,00
1/816000-400000	Geringwertige Wirtschaftsgüter des Anlagevermögens	2221	3221	23	70,80		70,80	70,80		70,80
1/816000-600100	Strom	2222	3222	24	58.648,02	72.000,00	-13.351,98	58.648,02	72.000,00	-13.351,98
1/816000-619000	Instandhaltung von Sonderanlagen	2224	3224	24	67.298,94	40.000,00	27.298,94	45.827,17	40.000,00	5.827,17
1/816000-680200	Planmäßige Abschreibung	2226			89.772,54	83.500,00	6.272,54			
1/816000-680500	Planmäßige Abschreibung	2226			930,83	300,00	630,83			
1/816000-680600	Planmäßige Abschreibung	2226			199,60	200,00	-0,40			
1/816000-700100	Pachtzinse	2223	3223	24	95,90	100,00	-4,10	95,90	100,00	-4,10

		MVAG MVAG VCQU			Ergebnisrechnung			Finanzierungsrechnung		
		EH	FH		RA 2023	VA 2023	RA - VA	RA 2023	VA 2023	RA - VA
1/816000-720109	Wirtschaftshof Arbeitsleistungen	2225	3225	24	29.699,20	43.000,00	-13.300,80	29.249,20	43.000,00	-13.750,80
1/816000-720209	Wirtschaftshof Maschinenleistungen	2225	3225	24	2.593,00	18.500,00	-15.907,00	2.593,00	18.500,00	-15.907,00
1/816000-728000	Entgelte für sonstige Leistungen	2225	3225	24	709,20		709,20	709,20		709,20
SU 22 / 32	Summe Aufwendungen / Auszahlungen operative Gebarung				250.018,03	257.600,00	-7.581,97	137.193,29	173.600,00	-36.406,71
SA 0 / SA 1	(0) Nettoergebnis (21 - 22) / (1) Geldfluss operative Gebarung (31 - 32)				-246.878,03	-254.500,00	7.621,97	-137.193,29	-173.600,00	36.406,71
SU 23	Summe Haushaltsrücklagen				0,00	0,00	0,00	0,00	0,00	0,00
SA00	Nettoergebnis nach Zuw./Entn. Haushaltsrücklagen (Saldo 0 +/- SU23)				-246.878,03	-254.500,00	7.621,97			
Investive Gebarung										
SU 33	Summe Einzahlungen investive Gebarung							0,00	0,00	0,00
1/816000-050000	Sonderanlagen		3412	40				113.685,05	65.000,00	48.685,05
SU 34	Summe Auszahlungen investive Gebarung							113.685,05	65.000,00	48.685,05
SA2	Saldo (2) Geldfluss aus der Investiven Gebarung (33 - 34)							-113.685,05	-65.000,00	-48.685,05
SA3	Saldo (3) Nettofinanzierungssaldo (Saldo 1 + Saldo 2)							-250.878,34	-238.600,00	-12.278,34
Finanzierungstätigkeit										
SU 35	Summe Einzahlungen aus der Finanzierungstätigkeit							0,00	0,00	0,00
SU 36	Summe Auszahlungen aus der Finanzierungstätigkeit							0,00	0,00	0,00
SA4	Saldo (4) Geldfluss aus der Finanzierungstätigkeit (35 - 36)							0,00	0,00	0,00
SA5	Saldo (5) Geldfluss aus der voranschlagswirksamen Gebarung (Saldo 3 + Saldo 4)							-250.878,34	-238.600,00	-12.278,34
817	Friedhöfe (einschließlich Einsegnungshallen und Krematorien)									
817000	Friedhöfe									
Operative Gebarung										
SU 21 / 31	Summe Erträge / Einzahlungen operative Gebarung				0,00	0,00	0,00	0,00	0,00	0,00
1/817000-680500	Planmäßige Abschreibung	2226			219,64	200,00	19,64			
SU 22 / 32	Summe Aufwendungen / Auszahlungen operative Gebarung				219,64	200,00	19,64	0,00	0,00	0,00
SA 0 / SA 1	(0) Nettoergebnis (21 - 22) / (1) Geldfluss operative Gebarung (31 - 32)				-219,64	-200,00	-19,64	0,00	0,00	0,00
SU 23	Summe Haushaltsrücklagen				0,00	0,00	0,00	0,00	0,00	0,00
SA00	Nettoergebnis nach Zuw./Entn. Haushaltsrücklagen (Saldo 0 +/- SU23)				-219,64	-200,00	-19,64			
Investive Gebarung										
SU 33	Summe Einzahlungen investive Gebarung							0,00	0,00	0,00
SU 34	Summe Auszahlungen investive Gebarung							0,00	0,00	0,00
SA2	Saldo (2) Geldfluss aus der Investiven Gebarung (33 - 34)							0,00	0,00	0,00
SA3	Saldo (3) Nettofinanzierungssaldo (Saldo 1 + Saldo 2)							0,00	0,00	0,00
Finanzierungstätigkeit										
SU 35	Summe Einzahlungen aus der Finanzierungstätigkeit							0,00	0,00	0,00
SU 36	Summe Auszahlungen aus der Finanzierungstätigkeit							0,00	0,00	0,00
SA4	Saldo (4) Geldfluss aus der Finanzierungstätigkeit (35 - 36)							0,00	0,00	0,00

		MVAG MVAG VCQU			Ergebnisrechnung			Finanzierungsrechnung		
		EH	FH		RA 2023	VA 2023	RA - VA	RA 2023	VA 2023	RA - VA
SA5	Saldo (5) Geldfluss aus der voranschlagswirksamen Gebarung (Saldo 3 + Saldo 4)							0,00	0,00	0,00
817100	Friedhof Stein i.J.									
	Operative Gebarung									
2/817100+852000	Grabgebühren	2113	3113	12	7.400,00	1.500,00	5.900,00	7.967,00	1.500,00	6.467,00
SU 21 / 31	Summe Erträge / Einzahlungen operative Gebarung				7.400,00	1.500,00	5.900,00	7.967,00	1.500,00	6.467,00
1/817100-680200	Planmäßige Abschreibung	2226			46,54	100,00	-53,46			
1/817100-711000	Gebühren gemäß FAG	2225	3225	24	2.397,30	2.400,00	-2,70	2.397,30	2.400,00	-2,70
1/817100-720109	Wirtschaftshof Arbeitsleistungen	2225	3225	24	3.688,00	3.000,00	688,00	3.688,00	3.000,00	688,00
1/817100-720209	Wirtschaftshof Maschinenleistungen	2225	3225	24	844,00	600,00	244,00	844,00	600,00	244,00
1/817100-728000	Entgelte für sonstige Leistungen	2225	3225	24	1.187,91	200,00	987,91	585,51	200,00	385,51
SU 22 / 32	Summe Aufwendungen / Auszahlungen operative Gebarung				8.163,75	6.300,00	1.863,75	7.514,81	6.200,00	1.314,81
SA 0 / SA 1	(0) Nettoergebnis (21 - 22) / (1) Geldfluss operative Gebarung (31 - 32)				-763,75	-4.800,00	4.036,25	452,19	-4.700,00	5.152,19
SU 23	Summe Haushaltsrücklagen				0,00	0,00	0,00	0,00	0,00	0,00
SA00	Nettoergebnis nach Zuw./Entn. Haushaltsrücklagen (Saldo 0 +/- SU23)				-763,75	-4.800,00	4.036,25			
	Investive Gebarung									
SU 33	Summe Einzahlungen investive Gebarung							0,00	0,00	0,00
1/817100-006000	Sonstige Grundstückseinrichtungen		3412	40				863,18	5.000,00	-4.136,82
1/817100-015000	Kulturgüter unbeweglich		3416	40				2.738,40		2.738,40
SU 34	Summe Auszahlungen investive Gebarung							3.601,58	5.000,00	-1.398,42
SA2	Saldo (2) Geldfluss aus der Investiven Gebarung (33 - 34)							-3.601,58	-5.000,00	1.398,42
SA3	Saldo (3) Nettofinanzierungssaldo (Saldo 1 + Saldo 2)							-3.149,39	-9.700,00	6.550,61
	Finanzierungstätigkeit									
SU 35	Summe Einzahlungen aus der Finanzierungstätigkeit							0,00	0,00	0,00
SU 36	Summe Auszahlungen aus der Finanzierungstätigkeit							0,00	0,00	0,00
SA4	Saldo (4) Geldfluss aus der Finanzierungstätigkeit (35 - 36)							0,00	0,00	0,00
SA5	Saldo (5) Geldfluss aus der voranschlagswirksamen Gebarung (Saldo 3 + Saldo 4)							-3.149,39	-9.700,00	6.550,61
817300	Friedhöfe (Sonstige)									
	Operative Gebarung									
SU 21 / 31	Summe Erträge / Einzahlungen operative Gebarung				0,00	0,00	0,00	0,00	0,00	0,00
1/817300-400000	Geringwertige Wirtschaftsgüter (GWG)	2221	3221	23		100,00	-100,00		100,00	-100,00
1/817300-720109	Wirtschaftshof Arbeitsleistungen	2225	3225	24		100,00	-100,00		100,00	-100,00
1/817300-720209	Wirtschaftshof Maschinenleistungen	2225	3225	24		100,00	-100,00		100,00	-100,00
SU 22 / 32	Summe Aufwendungen / Auszahlungen operative Gebarung				0,00	300,00	-300,00	0,00	300,00	-300,00
SA 0 / SA 1	(0) Nettoergebnis (21 - 22) / (1) Geldfluss operative Gebarung (31 - 32)				0,00	-300,00	300,00	0,00	-300,00	300,00
SU 23	Summe Haushaltsrücklagen				0,00	0,00	0,00	0,00	0,00	0,00
SA00	Nettoergebnis nach Zuw./Entn. Haushaltsrücklagen (Saldo 0 +/- SU23)				0,00	-300,00	300,00			

	MVAG	MVAG	VCQU	Ergebnisrechnung			Finanzierungsrechnung			
				EH	FH		RA 2023	VA 2023	RA - VA	RA 2023
Investive Gebarung										
SU 33								0,00	0,00	0,00
SU 34								0,00	0,00	0,00
SA2								0,00	0,00	0,00
SA3								0,00	-300,00	300,00
Finanzierungstätigkeit										
SU 35								0,00	0,00	0,00
SU 36								0,00	0,00	0,00
SA4								0,00	0,00	0,00
SA5								0,00	-300,00	300,00
82 Betriebsähnliche Einrichtungen und Betriebe										
820 Wirtschaftshöfe										
820000 Bauhof										
Operative Gebarung										
2/820000+810000	Leistungserlöse	2114	3114	13		1.100,00	-1.100,00		1.100,00	-1.100,00
2/820000+810109	Leistungserlöse Arbeiter (Internverrechnung)	2114	3114	13	578.937,00	610.000,00	-31.063,00	578.937,00	610.000,00	-31.063,00
2/820000+810209	Leistungserlöse Maschinen (Internverrechnung)	2114	3114	13	229.545,00	205.000,00	24.545,00	229.545,00	205.000,00	24.545,00
2/820000+810300	Erlöse Pflegebetten	2114	3114	13	1.200,00	1.000,00	200,00	1.200,00	1.000,00	200,00
2/820000+810500	Leistungserlöse (AL/ML Externverrechnung)	2114	3114	13	169.662,97	350.000,00	-180.337,03	215.076,02	350.000,00	-134.923,98
2/820000+810600	Leistungserlöse (Material Externverrechnung)	2114	3114	13	29.702,43	85.000,00	-55.297,57	44.085,83	85.000,00	-40.914,17
2/820000+811000	Einnahmen aus Vermietung und Verpachtung	2115	3115	14	3.179,16	4.400,00	-1.220,84	3.179,16	4.400,00	-1.220,84
2/820000+813000	Erträge aus der Auflösung von Investitionszuschüssen (Kapitaltransfers)		2127		3.521,21	3.500,00	21,21			
2/820000+817000	Erträge aus der Auflösung von sonstigen Rückstellungen		2117		38.251,39	25.600,00	12.651,39			
2/820000+828000	Rückersätze von Aufwendungen	2116	3116	18	14.128,65		14.128,65	14.128,65		14.128,65
2/820000+829000	Sonstige Erträge (Schadensersatz)	2116	3116	18	1.244,66		1.244,66	1.244,66		1.244,66
2/820000+861100	Transfers von Ländern, Landesfonds und Landeskammern	2121	3121	15	655,13		655,13	655,13		655,13
SU 21 / 31	Summe Erträge / Einzahlungen operative Gebarung				1.070.027,60	1.285.600,00	-215.572,40	1.088.051,45	1.256.500,00	-168.448,55
1/820000-400000	Geringw. Wirtschaftsgüter d. Anlagevermögens	2221	3221	23	7.078,85	10.100,00	-3.021,15	7.232,52	10.100,00	-2.867,48
1/820000-400010	Arbeitsbekleidung	2221	3221	23	544,94	3.000,00	-2.455,06	544,94	3.000,00	-2.455,06

		MVAG			Ergebnisrechnung			Finanzierungsrechnung		
		EH	FH	VCQU	RA 2023	VA 2023	RA - VA	RA 2023	VA 2023	RA - VA
1/820000-413000	Handelswaren	2221	3221	23	33.813,93	60.000,00	-26.186,07	33.813,93	60.000,00	-26.186,07
1/820000-451000	Brennstoffe (Pellets)	2221	3221	23	2.307,00	2.500,00	-193,00	2.307,00	2.500,00	-193,00
1/820000-452000	Treibstoffe	2221	3221	23	53.653,71	63.000,00	-9.346,29	53.417,52	63.000,00	-9.582,48
1/820000-453000	Schmier- und Schleifmittel	2221	3221	23	912,81	1.000,00	-87,19	912,81	1.000,00	-87,19
1/820000-454000	Reinigungsmittel	2221	3221	23	640,60	500,00	140,60	640,60	500,00	140,60
1/820000-455000	Chemische Mittel	2221	3221	23	302,35	700,00	-397,65	302,35	700,00	-397,65
1/820000-456000	Büromittel	2221	3221	23	130,56	200,00	-69,44	130,56	200,00	-69,44
1/820000-457000	Druckwerke	2221	3221	23	94,68		94,68	94,68		94,68
1/820000-458000	Mittel zur ärztl. Betr. u. Gesundheitsvorsorge	2221	3221	23		200,00	-200,00		200,00	-200,00
1/820000-459000	Sonstige Verbrauchsgüter	2221	3221	23	2.287,61	3.000,00	-712,39	2.420,81	3.000,00	-579,19
1/820000-510000	Geldbezüge für VB I	2211	3211	20	39.497,64	39.400,00	97,64	39.497,64	39.400,00	97,64
1/820000-511000	Geldbezüge für VB II	2211	3211	20	278.359,24	295.900,00	-17.540,76	278.359,24	295.900,00	-17.540,76
1/820000-523000	Geldbezüge für Arbeiter nicht ganzj. besch.	2211	3211	20	203.387,85	180.000,00	23.387,85	203.387,85	180.000,00	23.387,85
1/820000-563000	Sonstige Aufwandsentschädigungen	2213	3213	20	2.030,80	2.900,00	-869,20	2.030,80	2.900,00	-869,20
1/820000-565000	Mehrleistungsvergütungen	2211	3211	20	43.400,30	54.900,00	-11.499,70	43.400,30	54.900,00	-11.499,70
1/820000-569000	Sonstige Nebengebühren	2211	3211	20	17.441,07	4.500,00	12.941,07	17.441,07	4.500,00	12.941,07
1/820000-580000	DB zum Ausgleichsfonds für FB	2212	3212	20	19.888,93	24.000,00	-4.111,07	19.888,93	24.000,00	-4.111,07
1/820000-581200	Betriebliche Kollektivversicherung	2212	3212	20	1.286,18	500,00	786,18	1.286,18	500,00	786,18
1/820000-582000	Sonstige DGB. zur Sozialen Sicherheit	2212	3212	20	112.138,88	111.000,00	1.138,88	112.138,88	111.000,00	1.138,88
1/820000-591000	Dotierung von Rückstellungen für Abfertigungen	2214				7.700,00	-7.700,00			
1/820000-592000	Dotierung von Rückstellungen für Jubiläumszuwendungen	2214				3.900,00	-3.900,00			
1/820000-593000	Dotierung von Rückstellungen für nicht konsumierte Urlaube	2214				16.500,00	-16.500,00			
1/820000-600100	Strom	2222	3222	24	4.766,46	3.000,00	1.766,46	4.766,46	3.000,00	1.766,46
1/820000-613000	Instandhaltung von sonstigen Grundstückseinrichtungen	2224	3224	24		1.000,00	-1.000,00		1.000,00	-1.000,00
1/820000-614000	Instandhaltung von Gebäuden	2224	3224	24	1.147,39	3.500,00	-2.352,61	990,19	3.500,00	-2.509,81
1/820000-616000	Instandhaltung von Maschinen	2224	3224	24	1.596,67	5.500,00	-3.903,33	1.596,67	5.500,00	-3.903,33
1/820000-616100	Instandh.v.Maschinen (CAT M317F Hydraulikbagger) VK-234 DK	2224	3224	24	7.027,12	5.000,00	2.027,12	7.027,12	5.000,00	2.027,12
1/820000-616200	Instandh.v.Maschinen (CAT 908 Radlader) VK-171 BX	2224	3224	24	10.808,63	2.100,00	8.708,63	6.493,33	2.100,00	4.393,33
1/820000-616300	Instandh.v.Maschinen (STEYR 6125 Traktor) VK-192 BW	2224	3224	24	9.460,54	5.000,00	4.460,54	9.222,58	5.000,00	4.222,58
1/820000-616400	Instandh.v.Maschinen (CAT Walze)	2224	3224	24	438,28	400,00	38,28	438,28	400,00	38,28
1/820000-616410	Instandh.v.Maschinen (CAT 301.4C Minibagger) VK-207 CA	2224	3224	24	301,93	2.000,00	-1.698,07	301,93	2.000,00	-1.698,07

		MVAG			Ergebnisrechnung			Finanzierungsrechnung		
		EH	FH	VCQU	RA 2023	VA 2023	RA - VA	RA 2023	VA 2023	RA - VA
1/820000-616500	Instandh.v.Maschinen (CAT 434 Baggerlader) VK-323 BF	2224	3224	24	4.617,38	5.000,00	-382,62	4.617,38	5.000,00	-382,62
1/820000-616600	Instandh.v.Maschinen (CASE Traktor) VK-174 CW	2224	3224	24	3.861,54	3.000,00	861,54	3.861,54	3.000,00	861,54
1/820000-616800	Instandh.v.Maschinen (Kehrmaschine) HAKO Jonas 1200 V	2224	3224	24	1.644,00	1.200,00	444,00	1.644,00	1.200,00	444,00
1/820000-616900	Instandh.v.Maschinen (Streugerät)	2224	3224	24	551,95	1.100,00	-548,05	34,39	1.100,00	-1.065,61
1/820000-617000	Instandhaltung von Fahrzeugen (Allgemein)	2224	3224	24	3.395,68	1.000,00	2.395,68	3.395,68	1.000,00	2.395,68
1/820000-617100	Instandh.v.Fahrzeugen (LKW Mercedes) VK-78 ER	2224	3224	24	6.771,58	3.000,00	3.771,58	6.771,58	3.000,00	3.771,58
1/820000-617110	Instandh.v.Fahrzeugen (BEHA Ladewagen)	2224	3224	24		1.000,00	-1.000,00		1.000,00	-1.000,00
1/820000-617200	Instandh.v.Fahrzeugen (VW-Kasten) VK-882 CF	2224	3224	24	1.645,85	2.000,00	-354,15	1.645,85	2.000,00	-354,15
1/820000-617300	Instandh.v.Fahrzeugen (VW-Pri/Plan) VK-901 CG	2224	3224	24	498,97	1.600,00	-1.101,03	498,97	1.600,00	-1.101,03
1/820000-617400	Instandh.v.Fahrzeugen (Hebebühne) VK-139 AZ	2224	3224	24	99,99	3.000,00	-2.900,01	99,99	3.000,00	-2.900,01
1/820000-617500	Instandh.v.Fahrzeugen (Peugeot) VK-845 BY	2224	3224	24	2.565,18	4.700,00	-2.134,82	2.565,18	4.700,00	-2.134,82
1/820000-617600	Instandh.v.Fahrzeugen (Anhänger Phüringer) VK-434 CS	2224	3224	24	2.197,79	1.000,00	1.197,79	2.197,79	1.000,00	1.197,79
1/820000-617700	Instandh.v.Fahrzeugen (VW T5) VK-603 BS	2224	3224	24	968,79	2.500,00	-1.531,21	968,79	2.500,00	-1.531,21
1/820000-617800	Instandh.v.Fahrzeugen (Renault Kangoo) VK-816 CT	2224	3224	24	818,98	2.000,00	-1.181,02	818,98	2.000,00	-1.181,02
1/820000-617900	Instandh.v.Fahrzeugen (Piaggio APE) VK-5 BRC	2224	3224	24	890,66	1.000,00	-109,34	890,66	1.000,00	-109,34
1/820000-618000	Instandhaltung von sonstigen Anlagen	2224	3224	24	2.693,54	2.000,00	693,54	2.703,54	2.000,00	703,54
1/820000-618100	Instandh.v.sonst.Anl. (Fugenschneider)	2224	3224	24	156,08	300,00	-143,92	156,08	300,00	-143,92
1/820000-631000	Telekommunikationsdienste	2222	3222	24	2.800,30	3.000,00	-199,70	2.987,57	3.000,00	-12,43
1/820000-640000	Rechtskosten	2222	3222	24	4.002,24		4.002,24			
1/820000-670000	Versicherungen	2222	3222	24	17.436,71	18.000,00	-563,29	17.436,71	18.000,00	-563,29
1/820000-680200	Planmäßige Abschreibung	2226			8.318,58	8.300,00	18,58			
1/820000-680300	Planmäßige Abschreibung	2226			438,00	400,00	38,00			
1/820000-680600	Planmäßige Abschreibung - Fahrzeuge und Maschinen	2226			72.316,58	68.100,00	4.216,58			
1/820000-680700	Planmäßige Abschreibung	2226			3.799,68	2.500,00	1.299,68			
1/820000-683000	Verluste aus dem Abgang von Sachanlagen und immateriellen Vermögenswerten	2226			231,48		231,48			
1/820000-691000	Schadensvergütungen (Schadensfälle)	2225	3225	24	1.644,66		1.644,66	1.644,66		1.644,66

		MVAG			Ergebnisrechnung			Finanzierungsrechnung		
		EH	FH	VCQU	RA 2023	VA 2023	RA - VA	RA 2023	VA 2023	RA - VA
1/820000-700000	Mietzinse	2223	3223	24	12.922,18	16.000,00	-3.077,82	15.794,36	16.000,00	-205,64
1/820000-710000	Öffentliche Abgaben, ohne Gebühren gemäß FAG	2225	3225	24	987,30	1.500,00	-512,70	987,30	1.500,00	-512,70
1/820000-711000	Gebühren gemäß FAG	2225	3225	24	2.717,61	2.700,00	17,61	2.717,61	2.700,00	17,61
1/820000-720109	Arbeitsleistungen (WVA und ABA)	2225	3225	24	24.396,00		24.396,00	22.011,00		22.011,00
1/820000-720409	Interne Leistungsverrechnung- Sachkosten Zentralamt	2225	3225	24	17.238,00	16.200,00	1.038,00	17.238,00	16.200,00	1.038,00
1/820000-720609	Kostenrückerstattung Pensionsfonds	2225	3225	24	116.604,00	140.000,00	-23.396,00	116.604,00	140.000,00	-23.396,00
1/820000-724000	Reisegebühren	2225	3225	24	5.407,00	2.700,00	2.707,00	5.407,00	2.700,00	2.707,00
1/820000-728000	Entgelte für sonstige Leistungen	2225	3225	24	33.542,40	25.000,00	8.542,40	27.672,43	25.000,00	2.672,43
SU 22 / 32	Summe Aufwendungen / Auszahlungen operative Gebarung				1.212.925,63	1.252.700,00	-39.774,37	1.113.456,21	1.145.300,00	-31.843,79
SA 0 / SA 1	(0) Nettoergebnis (21 - 22) / (1) Geldfluss operative Gebarung (31 - 32)				-142.898,03	32.900,00	-175.798,03	-25.404,76	111.200,00	-136.604,76
SU 23	Summe Haushaltsrücklagen				0,00	0,00	0,00	0,00	0,00	0,00
SA00	Nettoergebnis nach Zuw./Entn. Haushaltsrücklagen (Saldo 0 +/- SU23)				-142.898,03	32.900,00	-175.798,03			
Investive Gebarung										
SU 33	Summe Einzahlungen investive Gebarung							0,00	0,00	0,00
1/820000-020000	Maschinen und maschinelle Anlagen		3414	41				18.442,21	16.500,00	1.942,21
1/820000-030000	Werkzeuge und sonstige Erzeugungsmittel		3414	41				1.282,57	3.000,00	-1.717,43
1/820000-040000	Fahrzeuge		3414	41				37.598,90	234.000,00	-196.401,10
1/820000-042000	Betriebsausstattung		3415	41				2.300,80	2.500,00	-199,20
SU 34	Summe Auszahlungen investive Gebarung							59.624,48	256.000,00	-196.375,52
SA2	Saldo (2) Geldfluss aus der Investiven Gebarung (33 - 34)							-59.624,48	-256.000,00	196.375,52
SA3	Saldo (3) Nettofinanzierungssaldo (Saldo 1 + Saldo 2)							-85.029,24	-144.800,00	59.770,76
Finanzierungstätigkeit										
SU 35	Summe Einzahlungen aus der Finanzierungstätigkeit							0,00	0,00	0,00
SU 36	Summe Auszahlungen aus der Finanzierungstätigkeit							0,00	0,00	0,00
SA4	Saldo (4) Geldfluss aus der Finanzierungstätigkeit (35 - 36)							0,00	0,00	0,00
SA5	Saldo (5) Geldfluss aus der voranschlagswirksamen Gebarung (Saldo 3 + Saldo 4)							-85.029,24	-144.800,00	59.770,76
828	Sonstige Märkte									
828000	Bauernmarkt Klopein									
Operative Gebarung										
2/828000+810000	Leistungserlöse (Stromkostenersätze)	2114	3114	13	1.236,00	900,00	336,00	1.141,50	900,00	241,50
2/828000+812000	Marktstandsgebühren	2114	3114	13	7.947,60	5.500,00	2.447,60	7.070,10	5.500,00	1.570,10
2/828000+828000	Rückersätze von Aufwendungen	2116	3116	18	483,33		483,33	483,33		483,33
2/828000+829000	Sonstige Erträge	2116	3116	18	1.200,88		1.200,88	1.170,20		1.170,20
SU 21 / 31	Summe Erträge / Einzahlungen operative Gebarung				10.867,81	6.400,00	4.467,81	9.865,13	6.400,00	3.465,13
1/828000-600100	Strom	2222	3222	24	1.277,57	600,00	677,57	1.277,57	600,00	677,57

		MVAG			Ergebnisrechnung			Finanzierungsrechnung		
		EH	FH	VCQU	RA 2023	VA 2023	RA - VA	RA 2023	VA 2023	RA - VA
1/828000-680200	Planmäßige Abschreibung	2226			261,87	300,00	-38,13			
1/828000-710000	Öffentliche Abgaben, ohne Gebühren gemäß FAG	2225	3225	24		500,00	-500,00		500,00	-500,00
1/828000-711000	Gebühren gemäß FAG	2225	3225	24	717,28	700,00	17,28	717,28	700,00	17,28
1/828000-720109	Wirtschaftshof Arbeitsleistungen	2225	3225	24	4.283,00	3.100,00	1.183,00	4.283,00	3.100,00	1.183,00
1/828000-728000	Entgelte für sonstige Leistungen	2225	3225	24	1.681,61	1.600,00	81,61	1.681,61	1.600,00	81,61
SU 22 / 32	Summe Aufwendungen / Auszahlungen operative Gebarung				8.221,33	6.800,00	1.421,33	7.959,46	6.500,00	1.459,46
SA 0 / SA 1	(0) Nettoergebnis (21 - 22) / (1) Geldfluss operative Gebarung (31 - 32)				2.646,48	-400,00	3.046,48	1.905,67	-100,00	2.005,67
SU 23	Summe Haushaltsrücklagen				0,00	0,00	0,00	0,00	0,00	0,00
SA00	Nettoergebnis nach Zuw./Entn. Haushaltsrücklagen (Saldo 0 +/- SU23)				2.646,48	-400,00	3.046,48			
Investive Gebarung										
SU 33	Summe Einzahlungen investive Gebarung							0,00	0,00	0,00
SU 34	Summe Auszahlungen investive Gebarung							0,00	0,00	0,00
SA2	Saldo (2) Geldfluss aus der Investiven Gebarung (33 - 34)							0,00	0,00	0,00
SA3	Saldo (3) Nettofinanzierungssaldo (Saldo 1 + Saldo 2)							1.905,67	-100,00	2.005,67
Finanzierungstätigkeit										
SU 35	Summe Einzahlungen aus der Finanzierungstätigkeit							0,00	0,00	0,00
SU 36	Summe Auszahlungen aus der Finanzierungstätigkeit							0,00	0,00	0,00
SA4	Saldo (4) Geldfluss aus der Finanzierungstätigkeit (35 - 36)							0,00	0,00	0,00
SA5	Saldo (5) Geldfluss aus der voranschlagswirksamen Gebarung (Saldo 3 + Saldo 4)							1.905,67	-100,00	2.005,67
84	Liegenschaften, Wohn- und Geschäftsgebäude									
840	Grundbesitz									
840000	Grundbesitz									
Operative Gebarung										
2/840000+801000	Veräußerungen von Grundstücken und Grundstückseinrichtungen	2116		30	1.452,00		1.452,00			
2/840000+811000	Einnahmen aus Vermietung und Verpachtung	2115	3115	14	15.088,93	14.000,00	1.088,93	15.088,93	14.000,00	1.088,93
SU 21 / 31	Summe Erträge / Einzahlungen operative Gebarung				16.540,93	14.000,00	2.540,93	15.088,93	14.000,00	1.088,93
1/840000-670000	Versicherungen	2222	3222	24		300,00	-300,00		300,00	-300,00
1/840000-710000	Öffentliche Abgaben, ohne Gebühren gemäß FAG	2225	3225	24	950,50	1.300,00	-349,50	950,50	1.300,00	-349,50
1/840000-728000	Entgelte für sonstige Leistungen	2225	3225	24		1.000,00	-1.000,00		1.000,00	-1.000,00
SU 22 / 32	Summe Aufwendungen / Auszahlungen operative Gebarung				950,50	2.600,00	-1.649,50	950,50	2.600,00	-1.649,50
SA 0 / SA 1	(0) Nettoergebnis (21 - 22) / (1) Geldfluss operative Gebarung (31 - 32)				15.590,43	11.400,00	4.190,43	14.138,43	11.400,00	2.738,43
SU 23	Summe Haushaltsrücklagen				0,00	0,00	0,00	0,00	0,00	0,00
SA00	Nettoergebnis nach Zuw./Entn. Haushaltsrücklagen (Saldo 0 +/- SU23)				15.590,43	11.400,00	4.190,43			

		MVAG		VCQU	Ergebnisrechnung			Finanzierungsrechnung		
		EH	FH		RA 2023	VA 2023	RA - VA	RA 2023	VA 2023	RA - VA
Investive Gebarung										
2/840000+801000	Veräußerungen von Grundstücken und Grundstückseinrichtungen		3312	30				1.452,00		1.452,00
SU 33	Summe Einzahlungen investive Gebarung							1.452,00	0,00	1.452,00
1/840000-001000	Unbebaute Grundstücke		3412	40				5.860,00	4.500,00	1.360,00
SU 34	Summe Auszahlungen investive Gebarung							5.860,00	4.500,00	1.360,00
SA2	Saldo (2) Geldfluss aus der Investiven Gebarung (33 – 34)							-4.408,00	-4.500,00	92,00
SA3	Saldo (3) Nettofinanzierungssaldo (Saldo 1 + Saldo 2)							9.730,43	6.900,00	2.830,43
Finanzierungstätigkeit										
SU 35	Summe Einzahlungen aus der Finanzierungstätigkeit							0,00	0,00	0,00
SU 36	Summe Auszahlungen aus der Finanzierungstätigkeit							0,00	0,00	0,00
SA4	Saldo (4) Geldfluss aus der Finanzierungstätigkeit (35 – 36)							0,00	0,00	0,00
SA5	Saldo (5) Geldfluss aus der voranschlagswirksamen Gebarung (Saldo 3 + Saldo 4)							9.730,43	6.900,00	2.830,43
840300	Ankauf Grundstücke 817/2 und 157/1 KG 76113									
Operative Gebarung										
SU 21 / 31	Summe Erträge / Einzahlungen operative Gebarung				0,00	0,00	0,00	0,00	0,00	0,00
SU 22 / 32	Summe Aufwendungen / Auszahlungen operative Gebarung				0,00	0,00	0,00	0,00	0,00	0,00
SA 0 / SA 1	(0) Nettoergebnis (21 - 22) / (1) Geldfluss operative Gebarung (31 – 32)				0,00	0,00	0,00	0,00	0,00	0,00
SU 23	Summe Haushaltsrücklagen				0,00	0,00	0,00	0,00	0,00	0,00
SA00	Nettoergebnis nach Zuw./Entn. Haushaltsrücklagen (Saldo 0 +/- SU23)				0,00	0,00	0,00	0,00	0,00	0,00
Investive Gebarung										
6/840300+301100	Kapitaltransfers von Ländern, Landesfonds und Landeskammern		3331	1 33				262.500,00		262.500,00
SU 33	Summe Einzahlungen investive Gebarung							262.500,00	0,00	262.500,00
5/840300-001000	Unbebaute Grundstücke		3412	1 40				753.170,00		753.170,00
SU 34	Summe Auszahlungen investive Gebarung							753.170,00	0,00	753.170,00
SA2	Saldo (2) Geldfluss aus der Investiven Gebarung (33 – 34)							-490.670,00	0,00	-490.670,00
SA3	Saldo (3) Nettofinanzierungssaldo (Saldo 1 + Saldo 2)							-490.670,00	0,00	-490.670,00
Finanzierungstätigkeit										
SU 35	Summe Einzahlungen aus der Finanzierungstätigkeit							0,00	0,00	0,00
SU 36	Summe Auszahlungen aus der Finanzierungstätigkeit							0,00	0,00	0,00
SA4	Saldo (4) Geldfluss aus der Finanzierungstätigkeit (35 – 36)							0,00	0,00	0,00
SA5	Saldo (5) Geldfluss aus der voranschlagswirksamen Gebarung (Saldo 3 + Saldo 4)							-490.670,00	0,00	-490.670,00

		MVAG			Ergebnisrechnung			Finanzierungsrechnung		
		EH	FH	VCQU	RA 2023	VA 2023	RA - VA	RA 2023	VA 2023	RA - VA
842	Waldbesitz (soweit nicht bei 866)									
842000	Waldbesitz Gemeindewald									
Operative Gebarung										
SU 21 / 31	Summe Erträge / Einzahlungen operative Gebarung				0,00	0,00	0,00	0,00	0,00	0,00
1/842000-710000	Öffentliche Abgaben, ohne Gebühren gemäß FAG	2225	3225	24	54,70	100,00	-45,30	54,70	100,00	-45,30
1/842000-720109	Wirtschaftshof Arbeitsleistungen	2225	3225	24	1.167,00	500,00	667,00	1.167,00	500,00	667,00
1/842000-720209	Wirtschaftshof Maschinenleistungen	2225	3225	24	1.209,00	500,00	709,00	1.209,00	500,00	709,00
SU 22 / 32	Summe Aufwendungen / Auszahlungen operative Gebarung				2.430,70	1.100,00	1.330,70	2.430,70	1.100,00	1.330,70
SA 0 / SA 1	(0) Nettoergebnis (21 - 22) / (1) Geldfluss operative Gebarung (31 - 32)				-2.430,70	-1.100,00	-1.330,70	-2.430,70	-1.100,00	-1.330,70
SU 23	Summe Haushaltsrücklagen				0,00	0,00	0,00	0,00	0,00	0,00
SA00	Nettoergebnis nach Zuw./Entn. Haushaltsrücklagen (Saldo 0 +/- SU23)				-2.430,70	-1.100,00	-1.330,70			
Investive Gebarung										
SU 33	Summe Einzahlungen investive Gebarung							0,00	0,00	0,00
SU 34	Summe Auszahlungen investive Gebarung							0,00	0,00	0,00
SA2	Saldo (2) Geldfluss aus der Investiven Gebarung (33 - 34)							0,00	0,00	0,00
SA3	Saldo (3) Nettofinanzierungssaldo (Saldo 1 + Saldo 2)							-2.430,70	-1.100,00	-1.330,70
Finanzierungstätigkeit										
SU 35	Summe Einzahlungen aus der Finanzierungstätigkeit							0,00	0,00	0,00
SU 36	Summe Auszahlungen aus der Finanzierungstätigkeit							0,00	0,00	0,00
SA4	Saldo (4) Geldfluss aus der Finanzierungstätigkeit (35 - 36)							0,00	0,00	0,00
SA5	Saldo (5) Geldfluss aus der voranschlagswirksamen Gebarung (Saldo 3 + Saldo 4)							-2.430,70	-1.100,00	-1.330,70
846	Wohn- und Geschäftsgebäude (soweit nicht bei 853)									
846000	Wohn- und Geschäftsgebäude									
Operative Gebarung										
SU 21 / 31	Summe Erträge / Einzahlungen operative Gebarung				0,00	0,00	0,00	0,00	0,00	0,00
1/846000-680300	Planmäßige Abschreibung	2226			2.216,94	2.200,00	16,94			
SU 22 / 32	Summe Aufwendungen / Auszahlungen operative Gebarung				2.216,94	2.200,00	16,94	0,00	0,00	0,00
SA 0 / SA 1	(0) Nettoergebnis (21 - 22) / (1) Geldfluss operative Gebarung (31 - 32)				-2.216,94	-2.200,00	-16,94	0,00	0,00	0,00
SU 23	Summe Haushaltsrücklagen				0,00	0,00	0,00	0,00	0,00	0,00
SA00	Nettoergebnis nach Zuw./Entn. Haushaltsrücklagen (Saldo 0 +/- SU23)				-2.216,94	-2.200,00	-16,94			
Investive Gebarung										
SU 33	Summe Einzahlungen investive Gebarung							0,00	0,00	0,00
SU 34	Summe Auszahlungen investive Gebarung							0,00	0,00	0,00
SA2	Saldo (2) Geldfluss aus der Investiven Gebarung (33 - 34)							0,00	0,00	0,00
SA3	Saldo (3) Nettofinanzierungssaldo (Saldo 1 + Saldo 2)							0,00	0,00	0,00

		MVAG			Ergebnisrechnung			Finanzierungsrechnung		
		MVAG EH	MVAG FH	VCQU	RA 2023	VA 2023	RA - VA	RA 2023	VA 2023	RA - VA
Finanzierungstätigkeit										
SU 35	Summe Einzahlungen aus der Finanzierungstätigkeit							0,00	0,00	0,00
SU 36	Summe Auszahlungen aus der Finanzierungstätigkeit							0,00	0,00	0,00
SA4	Saldo (4) Geldfluss aus der Finanzierungstätigkeit (35 – 36)							0,00	0,00	0,00
SA5	Saldo (5) Geldfluss aus der voranschlagswirksamen Gebarung (Saldo 3 + Saldo 4)							0,00	0,00	0,00
846100 Wohnhaus Klopein										
Operative Gebarung										
2/846100+811000	Mieteinnahmen (Klopein)	2115	3115	14	9.660,55	8.600,00	1.060,55	9.725,46	8.600,00	1.125,46
SU 21 / 31	Summe Erträge / Einzahlungen operative Gebarung				9.660,55	8.600,00	1.060,55	9.725,46	8.600,00	1.125,46
1/846100-400000	Geringw. Wirtschaftsgüter d. Anlagevermögens	2221	3221	23		200,00	-200,00		200,00	-200,00
1/846100-614000	Instandhaltung von Gebäuden	2224	3224	24	403,80	1.100,00	-696,20	403,80	1.100,00	-696,20
1/846100-670000	Versicherungen	2222	3222	24	1.040,00	1.000,00	40,00	1.040,00	1.000,00	40,00
1/846100-710000	Öffentliche Abgaben, ohne Gebühren gemäß FAG	2225	3225	24	99,56	100,00	-0,44	99,56	100,00	-0,44
1/846100-711000	Gebühren gemäß FAG	2225	3225	24	1.006,19	1.100,00	-93,81	1.006,19	1.100,00	-93,81
1/846100-720109	Wirtschaftshof Arbeitsleistungen	2225	3225	24	1.179,00	1.000,00	179,00	954,00	1.000,00	-46,00
1/846100-720209	Wirtschaftshof Maschinenleistungen	2225	3225	24	277,00	200,00	77,00	277,00	200,00	77,00
1/846100-728000	Entgelte für sonstige Leistungen	2225	3225	24		1.000,00	-1.000,00		1.000,00	-1.000,00
SU 22 / 32	Summe Aufwendungen / Auszahlungen operative Gebarung				4.005,55	5.700,00	-1.694,45	3.780,55	5.700,00	-1.919,45
SA 0 / SA 1	(0) Nettoergebnis (21 - 22) / (1) Geldfluss operative Gebarung (31 – 32)				5.655,00	2.900,00	2.755,00	5.944,91	2.900,00	3.044,91
SU 23	Summe Haushaltsrücklagen				0,00	0,00	0,00	0,00	0,00	0,00
SA00	Nettoergebnis nach Zuw./Entn. Haushaltsrücklagen (Saldo 0 +/- SU23)				5.655,00	2.900,00	2.755,00			
Investive Gebarung										
SU 33	Summe Einzahlungen investive Gebarung							0,00	0,00	0,00
SU 34	Summe Auszahlungen investive Gebarung							0,00	0,00	0,00
SA2	Saldo (2) Geldfluss aus der Investiven Gebarung (33 – 34)							0,00	0,00	0,00
SA3	Saldo (3) Nettofinanzierungssaldo (Saldo 1 + Saldo 2)							5.944,91	2.900,00	3.044,91
Finanzierungstätigkeit										
SU 35	Summe Einzahlungen aus der Finanzierungstätigkeit							0,00	0,00	0,00
SU 36	Summe Auszahlungen aus der Finanzierungstätigkeit							0,00	0,00	0,00
SA4	Saldo (4) Geldfluss aus der Finanzierungstätigkeit (35 – 36)							0,00	0,00	0,00
SA5	Saldo (5) Geldfluss aus der voranschlagswirksamen Gebarung (Saldo 3 + Saldo 4)							5.944,91	2.900,00	3.044,91

		MVAG			Ergebnisrechnung			Finanzierungsrechnung		
		MVAG EH	MVAG FH	VCQU	RA 2023	VA 2023	RA - VA	RA 2023	VA 2023	RA - VA
849	Sonstige Liegenschaften									
849000	Klopeiner See									
	Operative Gebarung									
2/849000+810000	Nebenerlöse (Fischereiberechtigungen)	2114	3114	13	47.841,93	41.000,00	6.841,93	47.841,93	41.000,00	6.841,93
2/849000+810100	Nebenerlöse (Nutzungsbeitrag See Tauchen)	2114	3114	13	2.224,00	2.300,00	-76,00	2.224,00	2.300,00	-76,00
2/849000+811000	Seezinse	2115	3115	14	261.152,15	269.000,00	-7.847,85	248.597,57	269.000,00	-20.402,43
2/849000+816000	Kostenbeiträge (Kostensätze) für sonstige Leistungen	2114	3114	13	100,00		100,00	100,00		100,00
SU 21 / 31	Summe Erträge / Einzahlungen operative Gebarung				311.318,08	312.300,00	-981,92	298.763,50	312.300,00	-13.536,50
1/849000-400000	Geringw. Wirtschaftsgüter d. Anlagevermögens	2221	3221	23		200,00	-200,00		200,00	-200,00
1/849000-420000	Tierische Rohstoffe (Fischbesatz)	2221	3221	23	7.961,25	11.000,00	-3.038,75	7.961,25	11.000,00	-3.038,75
1/849000-455000	Chemische und sonstige artverwandte Mittel	2221	3221	23	2.209,00	2.000,00	209,00	2.209,00	2.000,00	209,00
1/849000-457000	Druckwerke	2221	3221	23	360,00	500,00	-140,00	360,00	500,00	-140,00
1/849000-613000	Instandhaltung von sonstigen Grundstückseinrichtungen (Seeufer)	2224	3224	24	470,00	2.000,00	-1.530,00	470,00	2.000,00	-1.530,00
1/849000-619000	Instandhaltung von Sonderanlagen	2224	3224	24	332,85	500,00	-167,15	208,85	500,00	-291,15
1/849000-640000	Rechtskosten	2222	3222	24		5.000,00	-5.000,00		5.000,00	-5.000,00
1/849000-670000	Versicherungen	2222	3222	24	60,00	100,00	-40,00	60,00	100,00	-40,00
1/849000-680200	Planmäßige Abschreibung	2226			408,45	400,00	8,45			
1/849000-680300	Planmäßige Abschreibung	2226			1.588,43	1.600,00	-11,57			
1/849000-680500	Planmäßige Abschreibung	2226			209,49	200,00	9,49			
1/849000-680600	Planmäßige Abschreibung	2226			204,95	200,00	4,95			
1/849000-680700	Planmäßige Abschreibung	2226			665,04	700,00	-34,96			
1/849000-710000	Öffentliche Abgaben, ohne Gebühren gemäß FAG	2225	3225	24	5.953,63	6.500,00	-546,37	5.953,63	6.500,00	-546,37
1/849000-720109	Wirtschaftshof Arbeitsleistungen	2225	3225	24	7.380,00	5.700,00	1.680,00	7.380,00	5.700,00	1.680,00
1/849000-720209	Wirtschaftshof Maschinenleistungen	2225	3225	24	2.355,00	3.200,00	-845,00	2.355,00	3.200,00	-845,00
1/849000-726000	Mitgliedsbeiträge an Institutionen	2225	3225	24	30,00	100,00	-70,00	30,00	100,00	-70,00
1/849000-728000	Entgelte für sonstige Leistungen	2225	3225	24	1.802,83	2.000,00	-197,17	1.802,83	2.000,00	-197,17
SU 22 / 32	Summe Aufwendungen / Auszahlungen operative Gebarung				31.990,92	41.900,00	-9.909,08	28.790,56	38.800,00	-10.009,44
SA 0 / SA 1	(0) Nettoergebnis (21 - 22) / (1) Geldfluss operative Gebarung (31 - 32)				279.327,16	270.400,00	8.927,16	269.972,94	273.500,00	-3.527,06
SU 23	Summe Haushaltsrücklagen				0,00	0,00	0,00	0,00	0,00	0,00
SA00	Nettoergebnis nach Zuw./Entn. Haushaltsrücklagen (Saldo 0 +/- SU23)				279.327,16	270.400,00	8.927,16			
	Investive Gebarung									
SU 33	Summe Einzahlungen investive Gebarung							0,00	0,00	0,00
SU 34	Summe Auszahlungen investive Gebarung							0,00	0,00	0,00
SA2	Saldo (2) Geldfluss aus der Investiven Gebarung (33 - 34)							0,00	0,00	0,00

		MVAG			Ergebnisrechnung			Finanzierungsrechnung		
		MVAG	MVAG	VCQU	RA 2023	VA 2023	RA - VA	RA 2023	VA 2023	RA - VA
		EH	FH							
SA3	Saldo (3) Nettofinanzierungssaldo (Saldo 1 + Saldo 2)							269.972,94	273.500,00	-3.527,06
Finanzierungstätigkeit										
SU 35	Summe Einzahlungen aus der Finanzierungstätigkeit							0,00	0,00	0,00
SU 36	Summe Auszahlungen aus der Finanzierungstätigkeit							0,00	0,00	0,00
SA4	Saldo (4) Geldfluss aus der Finanzierungstätigkeit (35 – 36)							0,00	0,00	0,00
SA5	Saldo (5) Geldfluss aus der voranschlagswirksamen Gebarung (Saldo 3 + Saldo 4)							269.972,94	273.500,00	-3.527,06
85	Betriebe mit marktbestimmter Tätigkeit									
850	Betriebe der Wasserversorgung									
850000	Wasserversorgung									
Operative Gebarung										
2/850000+810000	Leistungserlöse	2114	3114	13	18,17	1.000,00	-981,83	18,17	1.000,00	-981,83
2/850000+810109	Leistungserlöse Wasserwarte	2114	3114	13	23.916,00	8.000,00	15.916,00	23.916,00	8.000,00	15.916,00
2/850000+813000	Erträge aus der Auflösung von Investitionszuschüssen (Kapitaltransfers)	2127			81.902,58	80.800,00	1.102,58			
2/850000+816100	Ersätze für Materialien	2114	3114	13	1.633,33		1.633,33	1.633,33		1.633,33
2/850000+817000	Erträge aus der Auflösung von sonstigen Rückstellungen	2117			4.192,81	7.200,00	-3.007,19			
2/850000+828000	Rückersatz von Aufwendungen	2116	3116	18	3.336,82		3.336,82	3.336,82		3.336,82
2/850000+829000	Sonstige Erträge (Schadensersatz)	2116	3116	18	11.274,55		11.274,55	11.274,55		11.274,55
2/850000+852100	Wasserbezugsgebühren	2113	3113	12	388.825,06	427.000,00	-38.174,94	376.411,89	427.000,00	-50.588,11
2/850000+852200	Bereitstellungsgebühren	2113	3113	12	198.368,18	183.000,00	15.368,18	198.368,18	183.000,00	15.368,18
2/850000+852201	Wasserzählermieten	2113	3113	12	28.268,69	28.000,00	268,69	27.875,69	28.000,00	-124,31
2/850000+860000	Annuitätzuschüsse des Bundes	2121	3121	15	14.542,37	7.000,00	7.542,37	14.542,37	7.000,00	7.542,37
SU 21 / 31	Summe Erträge / Einzahlungen operative Gebarung				756.278,56	742.000,00	14.278,56	657.377,00	654.000,00	3.377,00
1/850000-400000	Geringw. Wirtschaftsgüter d. Anlagevermögens	2221	3221	23	17.392,10	13.200,00	4.192,10	17.392,10	13.200,00	4.192,10
1/850000-452000	Treibstoffe	2221	3221	23	3.160,55	3.400,00	-239,45	3.041,30	3.400,00	-358,70
1/850000-454000	Reinigungsmittel	2221	3221	23		1.000,00	-1.000,00		1.000,00	-1.000,00
1/850000-455000	Chemische Mittel	2221	3221	23		1.100,00	-1.100,00		1.100,00	-1.100,00
1/850000-459000	Sonstige Verbrauchsgüter	2221	3221	23	266,36	1.200,00	-933,64	266,36	1.200,00	-933,64
1/850000-510000	Geldbezüge für VB I	2211	3211	20	31.233,60	30.200,00	1.033,60	31.233,60	30.200,00	1.033,60
1/850000-511000	Geldbezüge für VB II	2211	3211	20	82.978,72	89.200,00	-6.221,28	82.978,72	89.200,00	-6.221,28
1/850000-563000	Sonstige Aufwandsentschädigungen	2213	3213	20	1.152,24	1.100,00	52,24	1.152,24	1.100,00	52,24
1/850000-565000	Mehrleistungsvergütungen	2211	3211	20	8.788,83	10.000,00	-1.211,17	8.788,83	10.000,00	-1.211,17
1/850000-566000	Zuwendungen aus Anlass von Dienstjubiläen	2212	3212	20	6.259,92		6.259,92	6.259,92		6.259,92
1/850000-569000	Sonstige Nebengebühren	2211	3211	20	5.297,27	5.100,00	197,27	5.297,27	5.100,00	197,27

		MVAG			Ergebnisrechnung			Finanzierungsrechnung		
		EH	FH	VCQU	RA 2023	VA 2023	RA - VA	RA 2023	VA 2023	RA - VA
1/850000-580000	DB zum Ausgleichsfonds für FB	2212	3212	20	5.017,54	5.100,00	-82,46	5.017,54	5.100,00	-82,46
1/850000-581200	Betriebliche Kollektivversicherung	2212	3212	20	163,98		163,98	163,98		163,98
1/850000-582000	Sonst. DGB zur Sozialen Sicherheit	2212	3212	20	27.834,09	29.000,00	-1.165,91	27.834,09	29.000,00	-1.165,91
1/850000-591000	Dotierung von Rückstellungen für Abfertigungen	2214			5.014,62	13.400,00	-8.385,38			
1/850000-592000	Dotierung von Rückstellungen für Jubiläumswendungen	2214				2.000,00	-2.000,00			
1/850000-593000	Dotierung von Rückstellungen für nicht konsumierte Urlaube	2214			2.396,06	12.300,00	-9.903,94			
1/850000-600100	Strom	2222	3222	24	101.093,02	77.000,00	24.093,02	98.061,83	77.000,00	21.061,83
1/850000-612000	Instandhaltung von Wasseranlagen	2224	3224	24	78.247,63	62.000,00	16.247,63	76.034,73	62.000,00	14.034,73
1/850000-614000	Instandhaltung von Gebäuden und Bauten	2224	3224	24	525,08		525,08	525,08		525,08
1/850000-616000	Instandhaltung von Maschinen	2224	3224	24		2.100,00	-2.100,00		2.100,00	-2.100,00
1/850000-617000	Instandh.v.Fahrzeugen VW-Kasten T6 VK-419 CN	2224	3224	24	1.910,75	3.500,00	-1.589,25	1.910,75	3.500,00	-1.589,25
1/850000-617100	Instandhaltung von Fahrzeugen Kangoo VK-591 BK	2224	3224	24	4.749,12	2.100,00	2.649,12	4.749,12	2.100,00	2.649,12
1/850000-618000	Instandhaltung von sonstigen Anlagen	2224	3224	24	55,08	500,00	-444,92	55,08	500,00	-444,92
1/850000-630000	Postdienste	2222	3222	24	85,08	2.100,00	-2.014,92	85,08	2.100,00	-2.014,92
1/850000-631000	Telekommunikationsdienste	2222	3222	24	886,43	1.100,00	-213,57	940,67	1.100,00	-159,33
1/850000-650100	Zinsen für Finanzschulden in Euro - Länder, Landesfonds	2241	3241	25	1.504,03		1.504,03	1.504,03		1.504,03
1/850000-650700	Zinsen für Finanzschulden in Euro - Banken	2241	3241	25	6.081,70	700,00	5.381,70	6.081,70	700,00	5.381,70
1/850000-670000	Versicherungen	2222	3222	24	8.335,18	8.400,00	-64,82	8.335,18	8.400,00	-64,82
1/850000-680100	Planmäßige Abschreibung	2226			9.141,30	9.100,00	41,30			
1/850000-680200	Planmäßige Abschreibung	2226			364,56	400,00	-35,44			
1/850000-680400	Planmäßige Abschreibung	2226			109.275,26	105.800,00	3.475,26			
1/850000-680600	Planmäßige Abschreibung	2226			11.115,66	10.000,00	1.115,66			
1/850000-683000	Verluste aus dem Abgang von Sachanlagen und immateriellen Vermögenswerten	2226			475,20		475,20			
1/850000-691000	Schadensvergütungen (Schadensfälle)	2225	3225	24	2.951,30		2.951,30	2.951,30		2.951,30
1/850000-700000	Mietzinse	2223	3223	24	4.049,16	4.100,00	-50,84	4.049,16	4.100,00	-50,84
1/850000-700100	Pachtzinse	2223	3223	24	936,79	1.100,00	-163,21	936,79	1.100,00	-163,21
1/850000-710000	Öffentliche Abgaben, ohne Gebühren gemäß FAG	2225	3225	24	48,60	1.200,00	-1.151,40	48,60	1.200,00	-1.151,40
1/850000-720109	Wirtschaftshof Arbeitsleistungen	2225	3225	24	29.967,00	60.000,00	-30.033,00	29.967,00	60.000,00	-30.033,00
1/850000-720209	Wirtschaftshof Maschinenleistungen	2225	3225	24	11.995,00	27.800,00	-15.805,00	11.995,00	27.800,00	-15.805,00
1/850000-720409	Interne Leistungsverrechnung-Sachkosten Zentralamt	2225	3225	24	13.628,00	13.600,00	28,00	13.628,00	13.600,00	28,00

		MVAG			Ergebnisrechnung			Finanzierungsrechnung		
		EH	FH	VCQU	RA 2023	VA 2023	RA - VA	RA 2023	VA 2023	RA - VA
1/850000-720609	Kostenrückerstattung Pensionsfonds	2225	3225	24	38.022,00	47.200,00	-9.178,00	38.022,00	47.200,00	-9.178,00
1/850000-724000	Reisegebühren	2225	3225	24	322,30		322,30	322,30		322,30
1/850000-728000	Entgelte für sonstige Leistungen	2225	3225	24	3.365,31	14.500,00	-11.134,69	3.197,81	14.500,00	-11.302,19
1/850000-752000	Beitrag an den Wasserverband Völkermarkt-Jaunfeld	2231	3231	26	5.865,36	2.500,00	3.365,36	5.865,36	2.500,00	3.365,36
SU 22 / 32	Summe Aufwendungen / Auszahlungen operative Gebarung				641.951,78	674.100,00	-32.148,22	498.692,52	521.100,00	-22.407,48
SA 0 / SA 1	(0) Nettoergebnis (21 - 22) / (1) Geldfluss operative Gebarung (31 - 32)				114.326,78	67.900,00	46.426,78	158.684,48	132.900,00	25.784,48
SU 23	Summe Haushaltsrücklagen				0,00	0,00	0,00	0,00	0,00	0,00
SA00	Nettoergebnis nach Zuw./Entn. Haushaltsrücklagen (Saldo 0 +/- SU23)				114.326,78	67.900,00	46.426,78			
Investive Gebarung										
2/850000+300000	Kapitaltransfers von Bund, Bundesfonds und Bundeskammern (Annuitätenzuschuss)		3331	33				30.175,09	17.300,00	12.875,09
2/850000+307000	Wasseranschlussbeiträge		3334	34				23.963,49	25.100,00	-1.136,51
SU 33	Summe Einzahlungen investive Gebarung							54.138,58	42.400,00	11.738,58
1/850000-004000	Wasserbauten		3412	40				27.207,35	45.000,00	-17.792,65
1/850000-020000	Maschinen und maschinelle Anlagen		3414	41				14.914,62	24.000,00	-9.085,38
1/850000-050000	Überflurhydranten		3412	40				2.300,00	2.300,00	-2.300,00
SU 34	Summe Auszahlungen investive Gebarung							42.121,97	71.300,00	-29.178,03
SA2	Saldo (2) Geldfluss aus der Investiven Gebarung (33 - 34)							12.016,61	-28.900,00	40.916,61
SA3	Saldo (3) Nettofinanzierungssaldo (Saldo 1 + Saldo 2)							170.701,09	104.000,00	66.701,09
Finanzierungstätigkeit										
2/850000+341000	Investitionsdarlehen von Ländern und Landesfonds		3511	54				1.504,03	1.500,00	4,03
SU 35	Summe Einzahlungen aus der Finanzierungstätigkeit							1.504,03	1.500,00	4,03
1/850000-346000	Investitionsdarlehen von Kreditinstituten		3614	65				143.114,13	33.800,00	109.314,13
SU 36	Summe Auszahlungen aus der Finanzierungstätigkeit							143.114,13	33.800,00	109.314,13
SA4	Saldo (4) Geldfluss aus der Finanzierungstätigkeit (35 - 36)							-141.610,10	-32.300,00	-109.310,10
SA5	Saldo (5) Geldfluss aus der voranschlagswirksamen Gebarung (Saldo 3 + Saldo 4)							29.090,99	71.700,00	-42.609,01
850700	WVA-BA15 Sanierung Wasserleitung Beerenweg									
Operative Gebarung										
SU 21 / 31	Summe Erträge / Einzahlungen operative Gebarung				0,00	0,00	0,00	0,00	0,00	0,00
SU 22 / 32	Summe Aufwendungen / Auszahlungen operative Gebarung				0,00	0,00	0,00	0,00	0,00	0,00
SA 0 / SA 1	(0) Nettoergebnis (21 - 22) / (1) Geldfluss operative Gebarung (31 - 32)				0,00	0,00	0,00	0,00	0,00	0,00
SU 23	Summe Haushaltsrücklagen				0,00	0,00	0,00	0,00	0,00	0,00
SA00	Nettoergebnis nach Zuw./Entn. Haushaltsrücklagen (Saldo 0 +/- SU23)				0,00	0,00	0,00			
Investive Gebarung										
SU 33	Summe Einzahlungen investive Gebarung							0,00	0,00	0,00

		MVAG			Ergebnisrechnung			Finanzierungsrechnung		
		EH	FH	VCQU	RA 2023	VA 2023	RA - VA	RA 2023	VA 2023	RA - VA
5/850700-060000	Im Bau befindliche Grundstückseinrichtungen		3412	1 40				8.167,68		8.167,68
SU 34	Summe Auszahlungen investive Gebarung							8.167,68	0,00	8.167,68
SA2	Saldo (2) Geldfluss aus der Investiven Gebarung (33 – 34)							-8.167,68	0,00	-8.167,68
SA3	Saldo (3) Nettofinanzierungssaldo (Saldo 1 + Saldo 2)							-8.167,68	0,00	-8.167,68
Finanzierungstätigkeit										
SU 35	Summe Einzahlungen aus der Finanzierungstätigkeit							0,00	0,00	0,00
SU 36	Summe Auszahlungen aus der Finanzierungstätigkeit							0,00	0,00	0,00
SA4	Saldo (4) Geldfluss aus der Finanzierungstätigkeit (35 – 36)							0,00	0,00	0,00
SA5	Saldo (5) Geldfluss aus der voranschlagswirksamen Gebarung (Saldo 3 + Saldo 4)							-8.167,68	0,00	-8.167,68
851	Betriebe der Abwasserbeseitigung									
851000	Abwasserbeseitigung									
Operative Gebarung										
2/851000+803000	Veräußerungen von technischen Anlagen, Fahrzeugen und Maschinen	2116		31	12.500,00			12.500,00		
2/851000+810000	Leistungserlöse	2114	3114	13	5.385,86	4.000,00	1.385,86	5.385,86	4.000,00	1.385,86
2/851000+810109	Leistungserlöse Klärwärter	2114	3114	13	28.873,20	25.000,00	3.873,20	28.873,20	25.000,00	3.873,20
2/851000+810300	Energieerlöse (OEMAG Abwicklungsstelle)	2114	3114	13	4.109,35	4.400,00	-290,65	4.109,35	4.400,00	-290,65
2/851000+813000	Erträge aus der Auflösung von Investitionszuschüssen (Kapitaltransfers)	2127			400.929,61	400.700,00	229,61			
2/851000+817000	Erträge aus der Auflösung von sonstigen Rückstellungen	2117				7.300,00	-7.300,00			
2/851000+828000	Rückersatz von Aufwendungen	2116	3116	18	1.768,61		1.768,61	1.768,61		1.768,61
2/851000+852100	Kanalbenutzungsgebühren	2113	3113	12	732.692,15	766.000,00	-33.307,85	689.870,82	766.000,00	-76.129,18
2/851000+852200	Bereitstellungsgebühren	2113	3113	12	607.318,18	598.200,00	9.118,18	607.318,18	598.200,00	9.118,18
2/851000+860000	Annuitätenzuschuss des Bundes	2121	3121	15	184.009,20	183.600,00	409,20	184.009,20	183.600,00	409,20
SU 21 / 31	Summe Erträge / Einzahlungen operative Gebarung				1.977.586,16	1.989.200,00	-11.613,84	1.521.335,22	1.581.200,00	-59.864,78
1/851000-400000	Geringw. Wirtschaftsgüter d. Anlagevermögens	2221	3221	23	7.147,11	10.500,00	-3.352,89	7.358,11	10.500,00	-3.141,89
1/851000-400010	Arbeitsbekleidung	2221	3221	23	249,17	1.200,00	-950,83	525,07	1.200,00	-674,93
1/851000-452000	Treibstoffe	2221	3221	23	3.038,82	2.300,00	738,82	2.785,97	2.300,00	485,97
1/851000-453000	Schmier- und Schleifmittel	2221	3221	23	131,98	500,00	-368,02	131,98	500,00	-368,02
1/851000-454000	Reinigungsmittel	2221	3221	23		3.100,00	-3.100,00		3.100,00	-3.100,00
1/851000-455000	Chemische Mittel	2221	3221	23	24.959,53	35.000,00	-10.040,47	24.959,53	35.000,00	-10.040,47
1/851000-456000	Büromittel	2221	3221	23	12,49	500,00	-487,51	12,49	500,00	-487,51
1/851000-458000	Mittel zur ärztlichen Betreuung und Gesundheitsvorsorge	2221	3221	23		300,00	-300,00		300,00	-300,00
1/851000-459000	Sonstige Verbrauchsgüter	2221	3221	23	3.531,39	2.700,00	831,39	3.820,92	2.700,00	1.120,92

		MVAG			Ergebnisrechnung			Finanzierungsrechnung		
		EH	FH	VCQU	RA 2023	VA 2023	RA - VA	RA 2023	VA 2023	RA - VA
1/851000-510000	Geldbezüge für VB I	2211	3211	20	31.224,22	30.200,00	1.024,22	31.224,22	30.200,00	1.024,22
1/851000-511000	Geldbezüge für VB II	2211	3211	20	93.722,11	93.100,00	622,11	93.722,11	93.100,00	622,11
1/851000-523000	Geldbezüge der nicht ganzjährig beschäftigten Arbeiter	2211	3211	20	58,33		58,33	58,33		58,33
1/851000-565000	Mehrleistungsvergütungen	2211	3211	20	20.616,53	27.100,00	-6.483,47	20.616,53	27.100,00	-6.483,47
1/851000-569000	Sonstige Nebengebühren	2211	3211	20	9.149,60	800,00	8.349,60	9.149,60	800,00	8.349,60
1/851000-580000	DB zum Ausgleichsfonds für FB	2212	3212	20	5.720,72	5.900,00	-179,28	5.720,72	5.900,00	-179,28
1/851000-581200	Betriebliche Kollektivversicherung	2212	3212	20	163,94	200,00	-36,06	163,94	200,00	-36,06
1/851000-582000	Sonst. DGB zur Sozialen Sicherheit	2212	3212	20	32.682,16	33.800,00	-1.117,84	32.682,16	33.800,00	-1.117,84
1/851000-591000	Dotierung von Rückstellungen für Abfertigungen	2214			1.661,67	2.200,00	-538,33			
1/851000-592000	Dotierung von Rückstellungen für Jubiläumswendungen	2214			2.778,95	1.600,00	1.178,95			
1/851000-593000	Dotierung von Rückstellungen für nicht konsumierte Urlaube	2214			4.822,19	11.700,00	-6.877,81			
1/851000-600100	Strom	2222	3222	24	161.437,96	120.000,00	41.437,96	157.379,16	120.000,00	37.379,16
1/851000-612000	Instandhaltung von Kanalisationsanlagen	2224	3224	24	135.732,08	120.000,00	15.732,08	141.368,70	120.000,00	21.368,70
1/851000-614000	Instandhaltung von Gebäuden	2224	3224	24	2.851,97	2.100,00	751,97	2.851,97	2.100,00	751,97
1/851000-616000	Instandhaltung von Maschinen	2224	3224	24	914,38	5.300,00	-4.385,62	914,38	5.300,00	-4.385,62
1/851000-616100	Instandh.v.Maschinen (Steyr 8080) K-182.087	2224	3224	24	369,41	2.000,00	-1.630,59	369,41	2.000,00	-1.630,59
1/851000-617000	Instandhaltung von Fahrzeugen	2224	3224	24	203,59		203,59	203,59		203,59
1/851000-617100	Instandh.v.Fahrzeugen (Peugeot Partner) VK-952 DG	2224	3224	24	254,17		254,17	487,50		487,50
1/851000-618000	Instandhaltung von sonstigen Anlagen	2224	3224	24	1.202,41	5.200,00	-3.997,59	1.202,41	5.200,00	-3.997,59
1/851000-631000	Telekommunikationsdienste	2222	3222	24	6.648,14	6.300,00	348,14	6.737,66	6.300,00	437,66
1/851000-650100	Zinsen für Finanzschulden in Euro - Länder, Landesfonds	2241	3241	25	36.794,69	3.300,00	33.494,69	36.794,69	3.300,00	33.494,69
1/851000-650700	Zinsen für Finanzschulden in Euro - Banken	2241	3241	25	193.400,13	90.600,00	102.800,13	193.400,13	90.600,00	102.800,13
1/851000-670000	Versicherungen	2222	3222	24	7.361,98	9.900,00	-2.538,02	7.361,98	9.900,00	-2.538,02
1/851000-680300	Planmäßige Abschreibung	2226			1.572,63	1.000,00	572,63			
1/851000-680400	Planmäßige Abschreibung	2226			744.064,21	742.200,00	1.864,21			
1/851000-680500	Planmäßige Abschreibung	2226			9.369,43	9.400,00	-30,57			
1/851000-680600	Planmäßige Abschreibung	2226			26.306,85	15.600,00	10.706,85			
1/851000-680700	Planmäßige Abschreibung	2226			5.576,96	4.000,00	1.576,96			
1/851000-691000	Schadensvergütungen	2225	3225	24	12.646,17		12.646,17	12.646,17		12.646,17
1/851000-700100	Pachtzinse	2223	3223	24	512,86	500,00	12,86	512,86	500,00	12,86
1/851000-710000	Öffentliche Abgaben, ohne Gebühren gemäß FAG	2225	3225	24	307,90	500,00	-192,10	307,90	500,00	-192,10
1/851000-711000	Gebühren gemäß FAG	2225	3225	24	12.393,19	6.500,00	5.893,19	12.393,19	6.500,00	5.893,19

		MVAG			Ergebnisrechnung			Finanzierungsrechnung		
		EH	FH	VCQU	RA 2023	VA 2023	RA - VA	RA 2023	VA 2023	RA - VA
1/851000-720109	Wirtschaftshof Arbeitsleistungen	2225	3225	24	36.275,00	58.000,00	-21.725,00	36.185,00	58.000,00	-21.815,00
1/851000-720209	Wirtschaftshof Maschinenleistungen	2225	3225	24	7.650,00	16.100,00	-8.450,00	7.650,00	16.100,00	-8.450,00
1/851000-720409	Interne Leistungsverrechnung- Sachkosten Zentralamt	2225	3225	24	18.392,00	18.100,00	292,00	18.392,00	18.100,00	292,00
1/851000-720609	Kostenrückerstattung Pensionsfonds	2225	3225	24	45.182,00	51.500,00	-6.318,00	45.182,00	51.500,00	-6.318,00
1/851000-724000	Reisegebühren	2225	3225	24	97,99	3.800,00	-3.702,01	97,99	3.800,00	-3.702,01
1/851000-726000	Mitgliedsbeiträge an Institutionen	2225	3225	24	460,00	500,00	-40,00	460,00	500,00	-40,00
1/851000-728000	Entgelte für sonstige Leistungen	2225	3225	24	39.680,81	40.000,00	-319,19	42.279,74	40.000,00	2.279,74
1/851000-752000	LTZ an den Abwasserverband Völkermarkt - Jaunfeld	2231	3231	26	13.864,55	20.000,00	-6.135,45	13.864,55	20.000,00	-6.135,45
SU 22 / 32	Summe Aufwendungen / Auszahlungen operative Gebarung				1.763.194,37	1.615.100,00	148.094,37	971.974,66	827.400,00	144.574,66
SA 0 / SA 1	(0) Nettoergebnis (21 - 22) / (1) Geldfluss operative Gebarung (31 - 32)				214.391,79	374.100,00	-159.708,21	549.360,56	753.800,00	-204.439,44
SU 23	Summe Haushaltsrücklagen				0,00	0,00	0,00	0,00	0,00	0,00
SA00	Nettoergebnis nach Zuw./Entn. Haushaltsrücklagen (Saldo 0 +/- SU23)				214.391,79	374.100,00	-159.708,21			
Investive Gebarung										
2/851000+300000	Kapitaltransfers von Bund, Bundesfonds und Bundeskammern (Annuitätenzuschuss)		3331	33				155.073,46	213.800,00	-58.726,54
2/851000+307000	Kanalanschlussbeiträge		3334	34				53.967,19	35.000,00	18.967,19
2/851000+803000	Veräußerungen von technischen Anlagen, Fahrzeugen und Maschinen		3314	31				12.500,00		12.500,00
SU 33	Summe Einzahlungen investive Gebarung							221.540,65	248.800,00	-27.259,35
1/851000-004000	Kanalisationsbauten		3412	40				67.080,33	97.000,00	-29.919,67
1/851000-010000	Gebäude und Bauten		3413	40				6.475,31		6.475,31
1/851000-020000	Maschinen und maschinelle Anlagen		3414	41				60.396,13	90.000,00	-29.603,87
1/851000-040000	Fahrzeuge		3414	41				137.245,50		137.245,50
1/851000-042000	Betriebsausstattung		3415	41				2.029,74	5.000,00	-2.970,26
SU 34	Summe Auszahlungen investive Gebarung							273.227,01	192.000,00	81.227,01
SA2	Saldo (2) Geldfluss aus der Investiven Gebarung (33 - 34)							-51.686,36	56.800,00	-108.486,36
SA3	Saldo (3) Nettofinanzierungssaldo (Saldo 1 + Saldo 2)							497.674,20	810.600,00	-312.925,80
Finanzierungstätigkeit										
2/851000+341000	Investitionsdarlehen von Ländern und Landesfonds		3511	54				31.076,11	31.100,00	-23,89
SU 35	Summe Einzahlungen aus der Finanzierungstätigkeit							31.076,11	31.100,00	-23,89
1/851000-341000	Investitionsdarlehen von Ländern und Landesfonds		3611	64				6.937,02	6.900,00	37,02
1/851000-346000	Investitionsdarlehen von Kreditinstituten		3614	65				689.137,53	750.300,00	-61.162,47
SU 36	Summe Auszahlungen aus der Finanzierungstätigkeit							696.074,55	757.200,00	-61.125,45
SA4	Saldo (4) Geldfluss aus der Finanzierungstätigkeit (35 - 36)							-664.998,44	-726.100,00	61.101,56

		MVAG			Ergebnisrechnung			Finanzierungsrechnung		
		EH	FH	VCQU	RA 2023	VA 2023	RA - VA	RA 2023	VA 2023	RA - VA
SA5	Saldo (5) Geldfluss aus der voranschlagswirksamen Gebarung (Saldo 3 + Saldo 4)							-167.324,24	84.500,00	-251.824,24
852	Betriebe der Müllbeseitigung									
852000	Abfallbeseitigung									
	Operative Gebarung									
2/852000+810000	Leistungserlöse	2114	3114	13	2.018,18		2.018,18	2.018,18		2.018,18
2/852000+810300	Erlöse ASZ Kohldorf	2114	3114	13	29.877,36	37.000,00	-7.122,64	31.716,32	37.000,00	-5.283,68
2/852000+810400	Gemeindeservicekarte	2114	3114	13	574,77	500,00	74,77	591,43	500,00	91,43
2/852000+813000	Erträge aus der Auflösung von Investitionszuschüssen (Kapitaltransfers)	2127			1.694,09	1.700,00	-5,91			
2/852000+817000	Erträge aus der Auflösung von sonstigen Rückstellungen	2117				2.500,00	-2.500,00			
2/852000+852100	Müllabfuhrgebühren	2113	3113	12	421.592,76	393.100,00	28.492,76	416.390,46	393.100,00	23.290,46
2/852000+852200	Bereitstellungsgebühren	2113	3113	12	80.392,28	75.200,00	5.192,28	79.189,80	75.200,00	3.989,80
2/852000+852201	Erlöse Gelbe Säcke	2113	3113	12	1.148,40	2.500,00	-1.351,60	1.148,40	2.500,00	-1.351,60
SU 21 / 31	Summe Erträge / Einzahlungen operative Gebarung				537.297,84	512.500,00	24.797,84	531.054,59	508.300,00	22.754,59
1/852000-400000	Geringw. Wirtschaftsgüter d. Anlagevermögens	2221	3221	23		200,00	-200,00		200,00	-200,00
1/852000-457000	Druckwerke	2221	3221	23		300,00	-300,00		300,00	-300,00
1/852000-510000	Geldbezüge für VB I	2211	3211	20	31.224,72	30.200,00	1.024,72	31.224,72	30.200,00	1.024,72
1/852000-565000	Mehrleistungsvergütungen	2211	3211	20	1.004,60	1.600,00	-595,40	1.004,60	1.600,00	-595,40
1/852000-565100	Leistungsprämien gem. K-MG	2211	3211	20		1.000,00	-1.000,00		1.000,00	-1.000,00
1/852000-569000	Sonstige Nebengebühren	2211	3211	20	1.009,87		1.009,87	1.009,87		1.009,87
1/852000-580000	DB zum Ausgleichsfonds für FB	2212	3212	20	1.226,15	1.300,00	-73,85	1.226,15	1.300,00	-73,85
1/852000-581200	Betriebliche Kollektivversicherung	2212	3212	20	163,92	200,00	-36,08	163,92	200,00	-36,08
1/852000-582000	Sonst. DGB zur Sozialen Sicherheit	2212	3212	20	7.016,62	7.100,00	-83,38	7.016,62	7.100,00	-83,38
1/852000-591000	Dotierung von Rückstellungen für Abfertigungen	2214				11.200,00	-11.200,00			
1/852000-592000	Dotierung von Rückstellungen für Jubiläumszuwendungen	2214				1.300,00	-1.300,00			
1/852000-593000	Dotierung von Rückstellungen für nicht konsumierte Urlaube	2214			643,96	4.300,00	-3.656,04			
1/852000-617100	Instandhaltung von Fahrzeugen (Müllmobil EZGO)	2224	3224	24		1.000,00	-1.000,00		1.000,00	-1.000,00
1/852000-630000	Postdienste	2222	3222	24		300,00	-300,00		300,00	-300,00
1/852000-680200	Planmäßige Abschreibung	2226			168,12	200,00	-31,88			
1/852000-680300	Planmäßige Abschreibung	2226			2.526,53	2.500,00	26,53			
1/852000-680500	Planmäßige Abschreibung	2226			4.995,46	5.000,00	-4,54			
1/852000-680700	Planmäßige Abschreibung	2226			7.007,99	7.000,00	7,99			
1/852000-710000	Öffentliche Abgaben, ohne Gebühren gemäß FAG	2225	3225	24		100,00	-100,00		100,00	-100,00

		MVAG			Ergebnisrechnung			Finanzierungsrechnung		
		EH	FH	VCQU	RA 2023	VA 2023	RA - VA	RA 2023	VA 2023	RA - VA
1/852000-720109	Wirtschaftshof Arbeitsleistungen	2225	3225	24		1.000,00	-1.000,00		1.000,00	-1.000,00
1/852000-720209	Wirtschaftshof Maschinenleistungen	2225	3225	24		500,00	-500,00		500,00	-500,00
1/852000-720409	Interne Leistungsverrechnung- Sachkosten Zentralamt	2225	3225	24	14.120,00	13.300,00	820,00	14.120,00	13.300,00	820,00
1/852000-720609	Kostenrückerstattung Pensionsfonds	2225	3225	24	12.108,00	12.600,00	-492,00	12.108,00	12.600,00	-492,00
1/852000-724000	Reisegebühren	2225	3225	24	97,99		97,99	97,99		97,99
1/852000-728000	Müllbeseitigung - Gojer	2225	3225	24	177.152,28	209.000,00	-31.847,72	175.762,86	209.000,00	-33.237,14
1/852000-728100	Müllbeseitigung - Kompostieranlage	2225	3225	24	3.284,47	3.200,00	84,47	3.282,95	3.200,00	82,95
1/852000-728200	ASZ Kohldorf	2225	3225	24	80.432,88	52.000,00	28.432,88	83.604,16	52.000,00	31.604,16
1/852000-754000	Beitrag zum Abfallwirtschaftsverband	2231	3231	26	168.828,92	161.000,00	7.828,92	168.828,92	161.000,00	7.828,92
SU 22 / 32	Summe Aufwendungen / Auszahlungen operative Gebarung				513.012,48	527.400,00	-14.387,52	499.450,76	495.900,00	3.550,76
SA 0 / SA 1	(0) Nettoergebnis (21 - 22) / (1) Geldfluss operative Gebarung (31 - 32)				24.285,36	-14.900,00	39.185,36	31.603,83	12.400,00	19.203,83
SU 23	Summe Haushaltsrücklagen				0,00	0,00	0,00	0,00	0,00	0,00
SA00	Nettoergebnis nach Zuw./Entn. Haushaltsrücklagen (Saldo 0 +/- SU23)				24.285,36	-14.900,00	39.185,36			
Investive Gebarung										
SU 33	Summe Einzahlungen investive Gebarung							0,00	0,00	0,00
SU 34	Summe Auszahlungen investive Gebarung							0,00	0,00	0,00
SA2	Saldo (2) Geldfluss aus der Investiven Gebarung (33 - 34)							0,00	0,00	0,00
SA3	Saldo (3) Nettofinanzierungssaldo (Saldo 1 + Saldo 2)							31.603,83	12.400,00	19.203,83
Finanzierungstätigkeit										
SU 35	Summe Einzahlungen aus der Finanzierungstätigkeit							0,00	0,00	0,00
SU 36	Summe Auszahlungen aus der Finanzierungstätigkeit							0,00	0,00	0,00
SA4	Saldo (4) Geldfluss aus der Finanzierungstätigkeit (35 - 36)							0,00	0,00	0,00
SA5	Saldo (5) Geldfluss aus der voranschlagswirksamen Gebarung (Saldo 3 + Saldo 4)							31.603,83	12.400,00	19.203,83

	MVAG			Ergebnisrechnung			Finanzierungsrechnung			
	EH	FH	VCQU	RA 2023	VA 2023	RA - VA	RA 2023	VA 2023	RA - VA	
9 Finanzwirtschaft										
91	Kapitalvermögen und Stiftungen ohne eigene Rechtspersönlichkeit									
910	Geldverkehr									
910000	Geldverkehr									
Operative Gebarung										
2/910000+823000	Zinserträge	2131	3131	14	331,54	700,00	-368,46	331,54	700,00	-368,46
SU 21 / 31	Summe Erträge / Einzahlungen operative Gebarung				331,54	700,00	-368,46	331,54	700,00	-368,46
1/910000-659000	Geldverkehrsspesen	2244	3244	24	7.273,07	7.600,00	-326,93	7.273,07	7.600,00	-326,93
1/910000-710100	Kapitalertragssteuer	2225	3225	24	82,83	500,00	-417,17	82,83	500,00	-417,17
SU 22 / 32	Summe Aufwendungen / Auszahlungen operative Gebarung				7.355,90	8.100,00	-744,10	7.355,90	8.100,00	-744,10
SA 0 / SA 1	(0) Nettoergebnis (21 - 22) / (1) Geldfluss operative Gebarung (31 – 32)				-7.024,36	-7.400,00	375,64	-7.024,36	-7.400,00	375,64
SU 23	Summe Haushaltsrücklagen				0,00	0,00	0,00	0,00	0,00	0,00
SA00	Nettoergebnis nach Zuw./Entn. Haushaltsrücklagen (Saldo 0 +/- SU23)				-7.024,36	-7.400,00	375,64			
Investive Gebarung										
SU 33	Summe Einzahlungen investive Gebarung							0,00	0,00	0,00
SU 34	Summe Auszahlungen investive Gebarung							0,00	0,00	0,00
SA2	Saldo (2) Geldfluss aus der Investiven Gebarung (33 – 34)							0,00	0,00	0,00
SA3	Saldo (3) Nettofinanzierungssaldo (Saldo 1 + Saldo 2)							-7.024,36	-7.400,00	375,64
Finanzierungstätigkeit										
SU 35	Summe Einzahlungen aus der Finanzierungstätigkeit							0,00	0,00	0,00
SU 36	Summe Auszahlungen aus der Finanzierungstätigkeit							0,00	0,00	0,00
SA4	Saldo (4) Geldfluss aus der Finanzierungstätigkeit (35 – 36)							0,00	0,00	0,00
SA5	Saldo (5) Geldfluss aus der voranschlagswirksamen Gebarung (Saldo 3 + Saldo 4)							-7.024,36	-7.400,00	375,64
912	Rücklagen (soweit nicht aufteilbar)									
912000	Rücklagen									
Operative Gebarung										
2/912000+823000	Zinserträge	2131	3131	14	15.762,42	100,00	15.662,42	15.762,42	100,00	15.662,42
SU 21 / 31	Summe Erträge / Einzahlungen operative Gebarung				15.762,42	100,00	15.662,42	15.762,42	100,00	15.662,42
1/912000-659000	Geldverkehrsspesen	2244	3244	24	122,40	100,00	22,40	122,40	100,00	22,40
1/912000-710100	Kapitalertragssteuer	2225	3225	24	3.940,62	100,00	3.840,62	3.940,62	100,00	3.840,62
SU 22 / 32	Summe Aufwendungen / Auszahlungen operative Gebarung				4.063,02	200,00	3.863,02	4.063,02	200,00	3.863,02
SA 0 / SA 1	(0) Nettoergebnis (21 - 22) / (1) Geldfluss operative Gebarung (31 – 32)				11.699,40	-100,00	11.799,40	11.699,40	-100,00	11.799,40
2/912000+894000	Entnahmen von zweckgebundenen Haushaltsrücklagen	2301			1.117,76		1.117,76			
2/912000+895000	Entnahmen von allgemeinen Haushaltsrücklagen	2301			2.940,26		2.940,26			

		MVAG			Ergebnisrechnung			Finanzierungsrechnung		
		EH	FH	VCQU	RA 2023	VA 2023	RA - VA	RA 2023	VA 2023	RA - VA
1/912000-794000	Zuweisung an zweckgebundene Haushaltsrücklagen	2401			499.001,40	495.000,00	-4.001,40			
1/912000-795000	Zuweisung an allgemeine Haushaltsrücklagen	2401			1.011.761,02		-1.011.761,02			
SU 23	Summe Haushaltsrücklagen				-1.506.704,40	-495.000,00	-1.011.704,40	0,00	0,00	0,00
SA00	Nettoergebnis nach Zuw./Entn. Haushaltsrücklagen (Saldo 0 +/- SU23)				-1.495.005,00	-495.100,00	-999.905,00			
Investive Gebarung										
SU 33	Summe Einzahlungen investive Gebarung							0,00	0,00	0,00
SU 34	Summe Auszahlungen investive Gebarung							0,00	0,00	0,00
SA2	Saldo (2) Geldfluss aus der Investiven Gebarung (33 – 34)							0,00	0,00	0,00
SA3	Saldo (3) Nettofinanzierungssaldo (Saldo 1 + Saldo 2)							11.699,40	-100,00	11.799,40
Finanzierungstätigkeit										
SU 35	Summe Einzahlungen aus der Finanzierungstätigkeit							0,00	0,00	0,00
SU 36	Summe Auszahlungen aus der Finanzierungstätigkeit							0,00	0,00	0,00
SA4	Saldo (4) Geldfluss aus der Finanzierungstätigkeit (35 – 36)							0,00	0,00	0,00
SA5	Saldo (5) Geldfluss aus der voranschlagswirksamen Gebarung (Saldo 3 + Saldo 4)							11.699,40	-100,00	11.799,40
914	Beteiligungen									
914000	Beteiligungen									
Operative Gebarung										
2/914000+822000	Dividenden und Gewinnabfuhren von Beteiligungen	2135	3135	14	749,06		749,06	749,06		749,06
SU 21 / 31	Summe Erträge / Einzahlungen operative Gebarung				749,06	0,00	749,06	749,06	0,00	749,06
1/914000-694000	Aufwendungen aus der Bewertung von Beteiligungen	2245			199,81		199,81			
SU 22 / 32	Summe Aufwendungen / Auszahlungen operative Gebarung				199,81	0,00	199,81	0,00	0,00	0,00
SA 0 / SA 1	(0) Nettoergebnis (21 - 22) / (1) Geldfluss operative Gebarung (31 – 32)				549,25	0,00	549,25	749,06	0,00	749,06
SU 23	Summe Haushaltsrücklagen				0,00	0,00	0,00	0,00	0,00	0,00
SA00	Nettoergebnis nach Zuw./Entn. Haushaltsrücklagen (Saldo 0 +/- SU23)				549,25	0,00	549,25			
Investive Gebarung										
SU 33	Summe Einzahlungen investive Gebarung							0,00	0,00	0,00
SU 34	Summe Auszahlungen investive Gebarung							0,00	0,00	0,00
SA2	Saldo (2) Geldfluss aus der Investiven Gebarung (33 – 34)							0,00	0,00	0,00
SA3	Saldo (3) Nettofinanzierungssaldo (Saldo 1 + Saldo 2)							749,06	0,00	749,06
Finanzierungstätigkeit										
SU 35	Summe Einzahlungen aus der Finanzierungstätigkeit							0,00	0,00	0,00
SU 36	Summe Auszahlungen aus der Finanzierungstätigkeit							0,00	0,00	0,00
SA4	Saldo (4) Geldfluss aus der Finanzierungstätigkeit (35 – 36)							0,00	0,00	0,00

		MVAG MVAG VCQU			Ergebnisrechnung			Finanzierungsrechnung		
		EH	FH		RA 2023	VA 2023	RA - VA	RA 2023	VA 2023	RA - VA
SA5	Saldo (5) Geldfluss aus der voranschlagswirksamen Gebarung (Saldo 3 + Saldo 4)							749,06	0,00	749,06
92	Öffentliche Abgaben									
920	Ausschließliche Gemeindeabgaben									
920000	Ausschließliche Gemeindeabgaben									
	Operative Gebarung									
2/920000+830000	Grundsteuer A (Landwirtschaft)	2111	3111	10	15.032,69	15.400,00	-367,31	15.029,92	15.400,00	-370,08
2/920000+831000	Grundsteuer B (Grundstücke)	2111	3111	10	690.000,47	699.000,00	-8.999,53	677.677,53	699.000,00	-21.322,47
2/920000+833000	Kommunalsteuern	2111	3111	10	772.595,13	702.000,00	70.595,13	763.507,18	702.000,00	61.507,18
2/920000+834100	Ortstaxen	2111	3111	10	652.434,90	710.000,00	-57.565,10	625.401,97	710.000,00	-84.598,03
2/920000+834200	Pauschalierte Ortstaxe	2111	3111	10	82.295,10	83.000,00	-704,90	82.194,60	83.000,00	-805,40
2/920000+837000	Vergnügungssteuern	2111	3111	10	21.661,38	5.000,00	16.661,38	23.689,77	5.000,00	18.689,77
2/920000+838000	Hundeabgaben	2111	3111	10	8.886,00	9.200,00	-314,00	8.741,00	9.200,00	-459,00
2/920000+842000	Zweitwohnsitzabgaben	2111	3111	10	96.919,16	99.000,00	-2.080,84	97.388,04	99.000,00	-1.611,96
2/920000+849000	Nebensprüche	2111	3111	10	6.856,67	5.000,00	1.856,67	5.832,90	5.000,00	832,90
2/920000+856000	Verwaltungsabgaben	2111	3111	10	15.158,74	28.000,00	-12.841,26	14.792,35	28.000,00	-13.207,65
2/920000+857000	Kommissionsgebühren	2111	3111	10	1.515,00	4.000,00	-2.485,00	1.545,00	4.000,00	-2.455,00
2/920000+868000	Strafgelder (K-OTNTGes.)	2124	3124	16	150,00	500,00	-350,00	150,00	500,00	-350,00
SU 21 / 31	Summe Erträge / Einzahlungen operative Gebarung				2.363.505,24	2.360.100,00	3.405,24	2.315.950,26	2.360.100,00	-44.149,74
SU 22 / 32	Summe Aufwendungen / Auszahlungen operative Gebarung				0,00	0,00	0,00	0,00	0,00	0,00
SA 0 / SA 1	(0) Nettoergebnis (21 - 22) / (1) Geldfluss operative Gebarung (31 - 32)				2.363.505,24	2.360.100,00	3.405,24	2.315.950,26	2.360.100,00	-44.149,74
SU 23	Summe Haushaltsrücklagen				0,00	0,00	0,00	0,00	0,00	0,00
SA00	Nettoergebnis nach Zuw./Entn. Haushaltsrücklagen (Saldo 0 +/- SU23)				2.363.505,24	2.360.100,00	3.405,24			
	Investive Gebarung									
SU 33	Summe Einzahlungen investive Gebarung							0,00	0,00	0,00
SU 34	Summe Auszahlungen investive Gebarung							0,00	0,00	0,00
SA2	Saldo (2) Geldfluss aus der Investiven Gebarung (33 - 34)							0,00	0,00	0,00
SA3	Saldo (3) Nettofinanzierungssaldo (Saldo 1 + Saldo 2)							2.315.950,26	2.360.100,00	-44.149,74
	Finanzierungstätigkeit									
SU 35	Summe Einzahlungen aus der Finanzierungstätigkeit							0,00	0,00	0,00
SU 36	Summe Auszahlungen aus der Finanzierungstätigkeit							0,00	0,00	0,00
SA4	Saldo (4) Geldfluss aus der Finanzierungstätigkeit (35 - 36)							0,00	0,00	0,00
SA5	Saldo (5) Geldfluss aus der voranschlagswirksamen Gebarung (Saldo 3 + Saldo 4)							2.315.950,26	2.360.100,00	-44.149,74

		MVAG MVAG VCQU			Ergebnisrechnung			Finanzierungsrechnung		
		EH	FH		RA 2023	VA 2023	RA - VA	RA 2023	VA 2023	RA - VA
925	Ertragsanteile an gemeinschaftlichen Bundesabgaben									
925000	Ertragsanteile an gem. Bundesabgaben									
Operative Gebarung										
2/925000+859000	Ertragsanteile ohne Spielbankabgabe	2112	3112	11	5.391.381,58	5.499.200,00	-107.818,42	5.391.381,58	5.499.200,00	-107.818,42
SU 21 / 31	Summe Erträge / Einzahlungen operative Gebarung				5.391.381,58	5.499.200,00	-107.818,42	5.391.381,58	5.499.200,00	-107.818,42
SU 22 / 32	Summe Aufwendungen / Auszahlungen operative Gebarung				0,00	0,00	0,00	0,00	0,00	0,00
SA 0 / SA 1	(0) Nettoergebnis (21 - 22) / (1) Geldfluss operative Gebarung (31 - 32)				5.391.381,58	5.499.200,00	-107.818,42	5.391.381,58	5.499.200,00	-107.818,42
SU 23	Summe Haushaltsrücklagen				0,00	0,00	0,00	0,00	0,00	0,00
SA00	Nettoergebnis nach Zuw./Entn. Haushaltsrücklagen (Saldo 0 +/- SU23)				5.391.381,58	5.499.200,00	-107.818,42			
Investive Gebarung										
SU 33	Summe Einzahlungen investive Gebarung							0,00	0,00	0,00
SU 34	Summe Auszahlungen investive Gebarung							0,00	0,00	0,00
SA2	Saldo (2) Geldfluss aus der Investiven Gebarung (33 - 34)							0,00	0,00	0,00
SA3	Saldo (3) Nettofinanzierungssaldo (Saldo 1 + Saldo 2)							5.391.381,58	5.499.200,00	-107.818,42
Finanzierungstätigkeit										
SU 35	Summe Einzahlungen aus der Finanzierungstätigkeit							0,00	0,00	0,00
SU 36	Summe Auszahlungen aus der Finanzierungstätigkeit							0,00	0,00	0,00
SA4	Saldo (4) Geldfluss aus der Finanzierungstätigkeit (35 - 36)							0,00	0,00	0,00
SA5	Saldo (5) Geldfluss aus der voranschlagswirksamen Gebarung (Saldo 3 + Saldo 4)							5.391.381,58	5.499.200,00	-107.818,42
93 Umlagen										
930	Landesumlage									
930000	Landesumlage									
Operative Gebarung										
SU 21 / 31	Summe Erträge / Einzahlungen operative Gebarung				0,00	0,00	0,00	0,00	0,00	0,00
1/930000-751130	Landesumlage	2231	3231	26	378.332,15	384.700,00	-6.367,85	378.332,15	384.700,00	-6.367,85
SU 22 / 32	Summe Aufwendungen / Auszahlungen operative Gebarung				378.332,15	384.700,00	-6.367,85	378.332,15	384.700,00	-6.367,85
SA 0 / SA 1	(0) Nettoergebnis (21 - 22) / (1) Geldfluss operative Gebarung (31 - 32)				-378.332,15	-384.700,00	6.367,85	-378.332,15	-384.700,00	6.367,85
SU 23	Summe Haushaltsrücklagen				0,00	0,00	0,00	0,00	0,00	0,00
SA00	Nettoergebnis nach Zuw./Entn. Haushaltsrücklagen (Saldo 0 +/- SU23)				-378.332,15	-384.700,00	6.367,85			
Investive Gebarung										
SU 33	Summe Einzahlungen investive Gebarung							0,00	0,00	0,00
SU 34	Summe Auszahlungen investive Gebarung							0,00	0,00	0,00
SA2	Saldo (2) Geldfluss aus der Investiven Gebarung (33 - 34)							0,00	0,00	0,00
SA3	Saldo (3) Nettofinanzierungssaldo (Saldo 1 + Saldo 2)							-378.332,15	-384.700,00	6.367,85

		MVAG	MVAG	VCQU	Ergebnisrechnung			Finanzierungsrechnung		
		EH	FH		RA 2023	VA 2023	RA - VA	RA 2023	VA 2023	RA - VA
Finanzierungstätigkeit										
SU 35	Summe Einzahlungen aus der Finanzierungstätigkeit							0,00	0,00	0,00
SU 36	Summe Auszahlungen aus der Finanzierungstätigkeit							0,00	0,00	0,00
SA4	Saldo (4) Geldfluss aus der Finanzierungstätigkeit (35 – 36)							0,00	0,00	0,00
SA5	Saldo (5) Geldfluss aus der voranschlagswirksamen Gebarung (Saldo 3 + Saldo 4)							-378.332,15	-384.700,00	6.367,85
94 Finanzaufwendungen und Zuschüsse										
940 Bedarfszuweisungen										
940000 Bedarfszuweisungen										
Operative Gebarung										
2/940000+861300	Transfers von Ländern, Landesfonds und Landeskammern (Gemeindefinanzausgleich)	2121	3121	15	3.150,00		3.150,00	3.150,00		3.150,00
SU 21 / 31	Summe Erträge / Einzahlungen operative Gebarung				3.150,00	0,00	3.150,00	3.150,00	0,00	3.150,00
SU 22 / 32	Summe Aufwendungen / Auszahlungen operative Gebarung				0,00	0,00	0,00	0,00	0,00	0,00
SA 0 / SA 1	(0) Nettoergebnis (21 - 22) / (1) Geldfluss operative Gebarung (31 – 32)				3.150,00	0,00	3.150,00	3.150,00	0,00	3.150,00
SU 23	Summe Haushaltsrücklagen				0,00	0,00	0,00	0,00	0,00	0,00
SA00	Nettoergebnis nach Zuw./Entn. Haushaltsrücklagen (Saldo 0 +/- SU23)				3.150,00	0,00	3.150,00			
Investive Gebarung										
SU 33	Summe Einzahlungen investive Gebarung							0,00	0,00	0,00
SU 34	Summe Auszahlungen investive Gebarung							0,00	0,00	0,00
SA2	Saldo (2) Geldfluss aus der Investiven Gebarung (33 – 34)							0,00	0,00	0,00
SA3	Saldo (3) Nettofinanzierungssaldo (Saldo 1 + Saldo 2)							3.150,00	0,00	3.150,00
Finanzierungstätigkeit										
SU 35	Summe Einzahlungen aus der Finanzierungstätigkeit							0,00	0,00	0,00
SU 36	Summe Auszahlungen aus der Finanzierungstätigkeit							0,00	0,00	0,00
SA4	Saldo (4) Geldfluss aus der Finanzierungstätigkeit (35 – 36)							0,00	0,00	0,00
SA5	Saldo (5) Geldfluss aus der voranschlagswirksamen Gebarung (Saldo 3 + Saldo 4)							3.150,00	0,00	3.150,00
941 Sonstige Finanzaufwendungen nach dem FAG										
941000 Sonstige Finanzaufwendungen nach dem FAG										
Operative Gebarung										
2/941000+860100	Finanzaufweisung § 24 FAG	2121	3121	15	27.165,00	45.000,00	-17.835,00	27.165,00	45.000,00	-17.835,00
SU 21 / 31	Summe Erträge / Einzahlungen operative Gebarung				27.165,00	45.000,00	-17.835,00	27.165,00	45.000,00	-17.835,00
SU 22 / 32	Summe Aufwendungen / Auszahlungen operative Gebarung				0,00	0,00	0,00	0,00	0,00	0,00
SA 0 / SA 1	(0) Nettoergebnis (21 - 22) / (1) Geldfluss operative Gebarung (31 – 32)				27.165,00	45.000,00	-17.835,00	27.165,00	45.000,00	-17.835,00
SU 23	Summe Haushaltsrücklagen				0,00	0,00	0,00	0,00	0,00	0,00

		MVAG MVAG VCQU			Ergebnisrechnung			Finanzierungsrechnung		
		EH	FH		RA 2023	VA 2023	RA - VA	RA 2023	VA 2023	RA - VA
SA00	Nettoergebnis nach Zuw./Entn. Haushaltsrücklagen (Saldo 0 +/- SU23)				27.165,00	45.000,00	-17.835,00			
Investive Gebarung										
SU 33	Summe Einzahlungen investive Gebarung							0,00	0,00	0,00
SU 34	Summe Auszahlungen investive Gebarung							0,00	0,00	0,00
SA2	Saldo (2) Geldfluss aus der Investiven Gebarung (33 – 34)							0,00	0,00	0,00
SA3	Saldo (3) Nettofinanzierungssaldo (Saldo 1 + Saldo 2)							27.165,00	45.000,00	-17.835,00
Finanzierungstätigkeit										
SU 35	Summe Einzahlungen aus der Finanzierungstätigkeit							0,00	0,00	0,00
SU 36	Summe Auszahlungen aus der Finanzierungstätigkeit							0,00	0,00	0,00
SA4	Saldo (4) Geldfluss aus der Finanzierungstätigkeit (35 – 36)							0,00	0,00	0,00
SA5	Saldo (5) Geldfluss aus der voranschlagswirksamen Gebarung (Saldo 3 + Saldo 4)							27.165,00	45.000,00	-17.835,00
945	Sonstige Zuschüsse des Bundes									
945000	Sonstige Zuschüsse des Bundes									
Operative Gebarung										
2/945000+860000	Transfers von Bund, Bundesfonds und Bundeskammern	2121	3121	15	35.477,00			35.477,00	35.477,00	35.477,00
2/945000+860400	Zuschuss Bundespflegefonds	2121	3121	15	176.469,64	164.200,00	12.269,64	175.126,72	164.200,00	10.926,72
SU 21 / 31	Summe Erträge / Einzahlungen operative Gebarung				211.946,64	164.200,00	47.746,64	210.603,72	164.200,00	46.403,72
SU 22 / 32	Summe Aufwendungen / Auszahlungen operative Gebarung				0,00	0,00	0,00	0,00	0,00	0,00
SA 0 / SA 1	(0) Nettoergebnis (21 - 22) / (1) Geldfluss operative Gebarung (31 – 32)				211.946,64	164.200,00	47.746,64	210.603,72	164.200,00	46.403,72
SU 23	Summe Haushaltsrücklagen				0,00	0,00	0,00	0,00	0,00	0,00
SA00	Nettoergebnis nach Zuw./Entn. Haushaltsrücklagen (Saldo 0 +/- SU23)				211.946,64	164.200,00	47.746,64			
Investive Gebarung										
SU 33	Summe Einzahlungen investive Gebarung							0,00	0,00	0,00
SU 34	Summe Auszahlungen investive Gebarung							0,00	0,00	0,00
SA2	Saldo (2) Geldfluss aus der Investiven Gebarung (33 – 34)							0,00	0,00	0,00
SA3	Saldo (3) Nettofinanzierungssaldo (Saldo 1 + Saldo 2)							210.603,72	164.200,00	46.403,72
Finanzierungstätigkeit										
SU 35	Summe Einzahlungen aus der Finanzierungstätigkeit							0,00	0,00	0,00
SU 36	Summe Auszahlungen aus der Finanzierungstätigkeit							0,00	0,00	0,00
SA4	Saldo (4) Geldfluss aus der Finanzierungstätigkeit (35 – 36)							0,00	0,00	0,00
SA5	Saldo (5) Geldfluss aus der voranschlagswirksamen Gebarung (Saldo 3 + Saldo 4)							210.603,72	164.200,00	46.403,72

Nachweis der Investitionstätigkeit

Vorhaben	Vorhabensbezeichnung		RA 2023	VA 2023	RA - VA	RA Vorjahre	RA Gesamt
Konto	Bezeichnung						
1008519	ABA-BA17 Schreckendorf nördlich der Bahn (2020 bis 2023)						
	Auszahlungen - Investitionen - Mittelverwendung		0,00	0,00	0,00	322.075,44	322.075,44
	Anschaffungs- oder Herstellungskosten		0,00	0,00	0,00	322.075,44	322.075,44
	5/851010-004000	Abwasserbauten				237.003,18	237.003,18
	5/851010-004100	Maschinelle Anlagen				32.229,36	32.229,36
	5/851010-004200	Elektrische Anlagen				52.842,90	52.842,90
	Einzahlungen - Finanzierung - Mittelaufbringung		0,00	0,00	0,00	322.075,44	322.075,44
	Mittel aus Geldfluss aus der operativen Gebarung		0,00	0,00	0,00	94.654,25	94.654,25
	6/851010+829900	Sonstige Erträge (Zuführung)				94.654,25	94.654,25
	Bedarfszuweisungen/KTZ		0,00	0,00	0,00	0,00	0,00
	Haushaltsrücklagen/Zahlungsmittelreserven		0,00	0,00	0,00	0,00	0,00
	Sonstige Kapitaltransfers und Subventionen		0,00	0,00	0,00	0,00	0,00
	Darlehen		0,00	0,00	0,00	180.000,00	180.000,00
	15676/10	Bau ABA-BA 17				180.000,00	180.000,00
	Finanzierungsleasing		0,00	0,00	0,00	0,00	0,00
	Veräußerung langfristiges Vermögen und sonstiges		0,00	0,00	0,00	0,00	0,00
	Gesamteinzahlungen aus VRV 1997-Jahren		0,00	0,00	0,00	47.421,19	47.421,19
Finanzierungsergebnis 1008519			0,00	0,00	0,00	0,00	0,00
	offene Verbindlichkeiten		0,00				
	offene Forderungen		0,00				

Vorhaben	Vorhabensbezeichnung		RA 2023	VA 2023	RA - VA	RA Vorjahre	RA Gesamt
Konto	Bezeichnung						
1163000	FF-Peratschitzen Zu- und Umbau Rüsthaus (2017 bis 2024)						
	Auszahlungen - Investitionen - Mittelverwendung		930.239,89	1.891.600,00	-961.360,11	109.188,51	1.039.428,40
	Anschaffungs- oder Herstellungskosten		930.239,89	1.891.600,00	-961.360,11	104.952,01	1.035.191,90
	5/163120-001000	Unbebaute Grundstücke				17.085,36	17.085,36
	5/163120-061000	Im Bau befindliche Gebäude und Bauten	930.239,89	1.891.600,00	-961.360,11	85.861,19	1.016.101,08
	5/163120-728000	Entgelte für sonstige Leistungen				2.005,46	2.005,46
	Gesamtauszahlungen aus VRV 1997-Jahren		0,00	0,00	0,00	4.236,50	4.236,50
	Einzahlungen - Finanzierung - Mittelaufbringung		462.650,00	1.580.700,00	-1.118.050,00	113.000,00	575.650,00
	Mittel aus Geldfluss aus der operativen Gebarung		0,00	0,00	0,00	0,00	0,00
	Bedarfszuweisungen/KTZ		462.650,00	1.112.700,00	-650.050,00	0,00	462.650,00
	6/163120+301100	Kapitaltransfers von Ländern und Landesfonds (BZ iR)	112.650,00	112.700,00	-50,00		112.650,00
	6/163120+301200	Kapitaltransfers von Ländern und Landesfonds (BZ a.R.)	350.000,00	1.000.000,00	-650.000,00		350.000,00
	Haushaltsrücklagen/Zahlungsmittelreserven		0,00	0,00	0,00	0,00	0,00
	Sonstige Kapitaltransfers und Subventionen		0,00	468.000,00	-468.000,00	0,00	0,00
	6/163120+300000	Kapitaltransfers von Bund, Bundesfonds und Bundeskammern		398.000,00	-398.000,00		
	6/163120+307000	Kapitaltransfers von privaten Haushalten und privaten Organisationen ohne Erwerbszweck und andere		70.000,00	-70.000,00		
	Darlehen		0,00	0,00	0,00	0,00	0,00
	Finanzierungsleasing		0,00	0,00	0,00	0,00	0,00
	Veräußerung langfristiges Vermögen und sonstiges		0,00	0,00	0,00	0,00	0,00
	Gesamteinzahlungen aus VRV 1997-Jahren		0,00	0,00	0,00	113.000,00	113.000,00
Finanzierungsergebnis 1163000			-467.589,89	-310.900,00	-156.689,89	3.811,49	-463.778,40
	offene Verbindlichkeiten		113,64				
	offene Forderungen		0,00				

Vorhaben	Vorhabensbezeichnung		RA 2023	VA 2023	RA - VA	RA Vorjahre	RA Gesamt
Konto	Bezeichnung						
1163130	Ankauf Mehrzweckfahrzeug MZF FF-Peratschitzen (2022 bis 2023)						
	Auszahlungen - Investitionen - Mittelverwendung		0,00	313.000,00	-313.000,00	0,00	0,00
	Anschaffungs- oder Herstellungskosten		0,00	313.000,00	-313.000,00	0,00	0,00
	5/163130-040000 Fahrzeuge			313.000,00	-313.000,00		
	Einzahlungen - Finanzierung - Mittelaufbringung		0,00	229.000,00	-229.000,00	0,00	0,00
	Mittel aus Geldfluss aus der operativen Gebarung		0,00	0,00	0,00	0,00	0,00
	Bedarfszuweisungen/KTZ		0,00	115.000,00	-115.000,00	0,00	0,00
	6/163130+301000 Kapitaltransfers von Ländern, Landesfonds und Landeskammern (KLFV)			115.000,00	-115.000,00		
	Haushaltsrücklagen/Zahlungsmittelreserven		0,00	0,00	0,00	0,00	0,00
	Sonstige Kapitaltransfers und Subventionen		0,00	114.000,00	-114.000,00	0,00	0,00
	6/163130+305000 Kapitaltransfers von Unternehmen (ÖBB)			84.000,00	-84.000,00		
	6/163130+307000 Kapitaltransfers von privaten Haushalten und privaten Organisationen (Kameradschaft)			30.000,00	-30.000,00		
	Darlehen		0,00	0,00	0,00	0,00	0,00
	Finanzierungsleasing		0,00	0,00	0,00	0,00	0,00
	Veräußerung langfristiges Vermögen und sonstiges		0,00	0,00	0,00	0,00	0,00
Finanzierungsergebnis 1163130			0,00	-84.000,00	84.000,00	0,00	0,00
	offene Verbindlichkeiten		0,00				
	offene Forderungen		0,00				

Vorhaben	Vorhabensbezeichnung		RA 2023	VA 2023	RA - VA	RA Vorjahre	RA Gesamt
Konto	Bezeichnung						
1211100	Bildungszentrum St. Kanzian (2023 bis 2027)						
	Auszahlungen - Investitionen - Mittelverwendung		12.960,00	0,00	12.960,00	0,00	12.960,00
	Anschaffungs- oder Herstellungskosten		12.960,00	0,00	12.960,00	0,00	12.960,00
	5/211100-061000	Im Bau befindliche Gebäude und Bauten	12.960,00		12.960,00		12.960,00
	Einzahlungen - Finanzierung - Mittelaufbringung		0,00	0,00	0,00	0,00	0,00
	Mittel aus Geldfluss aus der operativen Gebarung		0,00	0,00	0,00	0,00	0,00
	Bedarfszuweisungen/KTZ		0,00	0,00	0,00	0,00	0,00
	Haushaltsrücklagen/Zahlungsmittelreserven		0,00	0,00	0,00	0,00	0,00
	Sonstige Kapitaltransfers und Subventionen		0,00	0,00	0,00	0,00	0,00
	Darlehen		0,00	0,00	0,00	0,00	0,00
	Finanzierungsleasing		0,00	0,00	0,00	0,00	0,00
	Veräußerung langfristiges Vermögen und sonstiges		0,00	0,00	0,00	0,00	0,00
Finanzierungsergebnis 1211100			-12.960,00	0,00	-12.960,00	0,00	-12.960,00
	offene Verbindlichkeiten		0,00				
	offene Forderungen		0,00				

Vorhaben	Vorhabensbezeichnung		RA 2023	VA 2023	RA - VA	RA Vorjahre	RA Gesamt
Konto	Bezeichnung						
1612090	Radweg St. Primus-Rückersdorf (2022 bis 2023)						
	Geplante Gesamtkosten:	150.000,00					
	Auszahlungen - Investitionen - Mittelverwendung		38.697,01	0,00	38.697,01	47.389,37	86.086,38
	Anschaffungs- oder Herstellungskosten		38.697,01	0,00	38.697,01	47.389,37	86.086,38
	5/612090-060000	Im Bau befindliche Grundstückseinrichtungen	38.697,01		38.697,01	47.389,37	86.086,38
	Einzahlungen - Finanzierung - Mittelaufbringung		59.000,00	0,00	59.000,00	0,00	59.000,00
	Mittel aus Geldfluss aus der operativen Gebarung		0,00	0,00	0,00	0,00	0,00
	Bedarfszuweisungen/KTZ		59.000,00	0,00	59.000,00	0,00	59.000,00
	6/612090+301200	Kapitaltransfers von Ländern und Landesfonds (BZ a.R.)	59.000,00		59.000,00		59.000,00
	Haushaltsrücklagen/Zahlungsmittelreserven		0,00	0,00	0,00	0,00	0,00
	Sonstige Kapitaltransfers und Subventionen		0,00	0,00	0,00	0,00	0,00
	Darlehen		0,00	0,00	0,00	0,00	0,00
	Finanzierungsleasing		0,00	0,00	0,00	0,00	0,00
	Veräußerung langfristiges Vermögen und sonstiges		0,00	0,00	0,00	0,00	0,00
	Finanzierungsergebnis 1612090		20.302,99	0,00	20.302,99	-47.389,37	-27.086,38
	offene Verbindlichkeiten		0,00				
	offene Forderungen		0,00				

Vorhaben	Vorhabensbezeichnung	RA 2023	VA 2023	RA - VA	RA Vorjahre	RA Gesamt
Konto	Bezeichnung					
1840300	Grundkauf 817/2 und 157/1 "Alte Post" & "Rumpelstilzchen" (2023 bis 2023)					
	Geplante Gesamtkosten: 760.000,00					
	Auszahlungen - Investitionen - Mittelverwendung	753.170,00	0,00	753.170,00	0,00	753.170,00
	Anschaffungs- oder Herstellungskosten	753.170,00	0,00	753.170,00	0,00	753.170,00
	5/840300-001000 Unbebaute Grundstücke	753.170,00		753.170,00		753.170,00
	Einzahlungen - Finanzierung - Mittelaufbringung	262.500,00	0,00	262.500,00	0,00	262.500,00
	Mittel aus Geldfluss aus der operativen Gebarung	0,00	0,00	0,00	0,00	0,00
	Bedarfszuweisungen/KTZ	262.500,00	0,00	262.500,00	0,00	262.500,00
	6/840300+301100 Kapitaltransfers von Ländern, Landesfonds und Landeskammern	262.500,00		262.500,00		262.500,00
	Haushaltsrücklagen/Zahlungsmittelreserven	0,00	0,00	0,00	0,00	0,00
	Sonstige Kapitaltransfers und Subventionen	0,00	0,00	0,00	0,00	0,00
	Darlehen	0,00	0,00	0,00	0,00	0,00
	Finanzierungsleasing	0,00	0,00	0,00	0,00	0,00
	Veräußerung langfristiges Vermögen und sonstiges	0,00	0,00	0,00	0,00	0,00
Finanzierungsergebnis 1840300		-490.670,00	0,00	-490.670,00	0,00	-490.670,00
	offene Verbindlichkeiten	0,00				
	offene Forderungen	0,00				

Vorhaben	Vorhabensbezeichnung		RA 2023	VA 2023	RA - VA	RA Vorjahre	RA Gesamt
Konto	Bezeichnung						
1850700	WVA-BA15 Sanierung Wasserleitung Beerenweg (2021 bis 2024)						
	Auszahlungen - Investitionen - Mittelverwendung		8.167,68	0,00	8.167,68	208.012,18	216.179,86
	Anschaffungs- oder Herstellungskosten		8.167,68	0,00	8.167,68	208.012,18	216.179,86
	5/850700-060000	Im Bau befindliche Grundstückseinrichtungen	8.167,68		8.167,68	208.012,18	216.179,86
	Einzahlungen - Finanzierung - Mittelaufbringung		0,00	0,00	0,00	90.798,62	90.798,62
	Mittel aus Geldfluss aus der operativen Gebarung		0,00	0,00	0,00	90.798,62	90.798,62
	6/850700+829900	Sonstige Erträge (Zuführung)				90.798,62	90.798,62
	Bedarfszuweisungen/KTZ		0,00	0,00	0,00	0,00	0,00
	Haushaltsrücklagen/Zahlungsmittelreserven		0,00	0,00	0,00	0,00	0,00
	Sonstige Kapitaltransfers und Subventionen		0,00	0,00	0,00	0,00	0,00
	Darlehen		0,00	0,00	0,00	0,00	0,00
	Finanzierungsleasing		0,00	0,00	0,00	0,00	0,00
	Veräußerung langfristiges Vermögen und sonstiges		0,00	0,00	0,00	0,00	0,00
Finanzierungsergebnis 1850700			-8.167,68	0,00	-8.167,68	-117.213,56	-125.381,24
	offene Verbindlichkeiten		0,00				
	offene Forderungen		0,00				

Vorhaben	Vorhabensbezeichnung		RA 2023	VA 2023	RA - VA	RA Vorjahre	RA Gesamt
Konto	Bezeichnung						
1771300	Therme St. Kanzian (2012 bis 2025)						
	Auszahlungen - Investitionen - Mittelverwendung		0,00	50.000,00	-50.000,00	168.102,12	168.102,12
	Anschaffungs- oder Herstellungskosten		0,00	50.000,00	-50.000,00	50.320,00	50.320,00
	5/771300-728000	Entgelte für sonstige Leistungen				320,00	320,00
	5/771300-755000	Transfers an Unternehmen (Thermalbad Klopein GmbH)		50.000,00	-50.000,00	50.000,00	50.000,00
	Gesamtauszahlungen aus VRV 1997-Jahren		0,00	0,00	0,00	117.782,12	117.782,12
	Einzahlungen - Finanzierung - Mittelaufbringung		0,00	0,00	0,00	120.632,42	120.632,42
	Mittel aus Geldfluss aus der operativen Gebarung		0,00	0,00	0,00	0,00	0,00
	Bedarfszuweisungen/KTZ		0,00	0,00	0,00	0,00	0,00
	Haushaltsrücklagen/Zahlungsmittelreserven		0,00	0,00	0,00	0,00	0,00
	Sonstige Kapitaltransfers und Subventionen		0,00	0,00	0,00	0,00	0,00
	Darlehen		0,00	0,00	0,00	0,00	0,00
	Finanzierungsleasing		0,00	0,00	0,00	0,00	0,00
	Veräußerung langfristiges Vermögen und sonstiges		0,00	0,00	0,00	0,00	0,00
	Gesamteinzahlungen aus VRV 1997-Jahren		0,00	0,00	0,00	120.632,42	120.632,42
Finanzierungsergebnis 1771300			0,00	-50.000,00	50.000,00	-47.469,70	-47.469,70
	offene Verbindlichkeiten		0,00				
	offene Forderungen		0,00				

Vorhaben	Vorhabensbezeichnung		RA 2023	VA 2023	RA - VA	RA Vorjahre	RA Gesamt
Konto	Bezeichnung						
1789000	IGP/Verladebahnhof Jauntal (2016 bis 2025)						
	Auszahlungen - Investitionen - Mittelverwendung		202.800,00	299.300,00	-96.500,00	126.099,32	328.899,32
	Anschaffungs- oder Herstellungskosten		202.800,00	299.300,00	-96.500,00	66.776,60	269.576,60
5/789300-245000	Darlehen an Unternehmen (ohne Finanzunternehmen)		150.000,00	150.000,00			150.000,00
5/789300-640100	Beratungsaufwand		3.600,00		3.600,00		3.600,00
5/789300-752000	LTZ an die VG-Völkermarkt					6.245,45	6.245,45
5/789300-755000	LTZ an Kommunalgesellschaft St. Kanzian mbH			100.100,00	-100.100,00	26.331,15	26.331,15
5/789300-755010	LTZ an Logistikcenter IGP Jauntal GmbH		49.200,00	49.200,00		34.200,00	83.400,00
	Gesamtauszahlungen aus VRV 1997-Jahren		0,00	0,00	0,00	59.322,72	59.322,72
	Einzahlungen - Finanzierung - Mittelaufbringung		725.000,00	80.000,00	645.000,00	96.331,15	821.331,15
	Mittel aus Geldfluss aus der operativen Gebarung		0,00	0,00	0,00	26.331,15	26.331,15
6/789300+829900	Sonstige Erträge (Zuführung)					26.331,15	26.331,15
	Bedarfszuweisungen/KTZ		0,00	0,00	0,00	0,00	0,00
	Haushaltsrücklagen/Zahlungsmittelreserven		0,00	0,00	0,00	0,00	0,00
	Sonstige Kapitaltransfers und Subventionen		80.000,00	80.000,00	0,00	0,00	80.000,00
6/789300+861100	Transfers von Ländern, Landesfonds und Landeskammern (IKZ-BZ)		80.000,00	80.000,00			80.000,00
	Darlehen		645.000,00	0,00	645.000,00	0,00	645.000,00
15588/1	Überbrückungskredit Erschließung IGP Jauntal		645.000,00		645.000,00		645.000,00
	Finanzierungsleasing		0,00	0,00	0,00	0,00	0,00
	Veräußerung langfristiges Vermögen und sonstiges		0,00	0,00	0,00	0,00	0,00
	Gesamteinzahlungen aus VRV 1997-Jahren		0,00	0,00	0,00	70.000,00	70.000,00
Finanzierungsergebnis 1789000			522.200,00	-219.300,00	741.500,00	-29.768,17	492.431,83
	offene Verbindlichkeiten		0,00				
	offene Forderungen		0,00				

Salden Finanzierungsergebnisse		RA 2023	VA 2023	RA - VA	RA Vorjahre	RA Gesamt
1008519	ABA-BA17 Schreckendorf nördlich der Bahn (2020 bis 2023)					
	Auszahlungen - Investitionen - Mittelverwendung	0,00	0,00	0,00	322.075,44	322.075,44
	Einzahlungen - Finanzierung - Mittelherkunft	0,00	0,00	0,00	322.075,44	322.075,44
		0,00	0,00	0,00	0,00	0,00
	offene Verbindlichkeiten	0,00				
	offene Forderungen	0,00				
1163000	FF-Peratschitzen Zu- und Umbau Rüsthaus (2017 bis 2024)					
	Auszahlungen - Investitionen - Mittelverwendung	930.239,89	1.891.600,00	-961.360,11	109.188,51	1.039.428,40
	Einzahlungen - Finanzierung - Mittelherkunft	462.650,00	1.580.700,00	-1.118.050,00	113.000,00	575.650,00
		-467.589,89	-310.900,00	-156.689,89	3.811,49	-463.778,40
	offene Verbindlichkeiten	113,64				
	offene Forderungen	0,00				
1163130	Ankauf Mehrzweckfahrzeug MZF FF-Peratschitzen (2022 bis 2023)					
	Auszahlungen - Investitionen - Mittelverwendung	0,00	313.000,00	-313.000,00	0,00	0,00
	Einzahlungen - Finanzierung - Mittelherkunft	0,00	229.000,00	-229.000,00	0,00	0,00
		0,00	-84.000,00	84.000,00	0,00	0,00
	offene Verbindlichkeiten	0,00				
	offene Forderungen	0,00				
1211100	Bildungszentrum St. Kanzian (2023 bis 2027)					
	Auszahlungen - Investitionen - Mittelverwendung	12.960,00	0,00	12.960,00	0,00	12.960,00
	Einzahlungen - Finanzierung - Mittelherkunft	0,00	0,00	0,00	0,00	0,00
		-12.960,00	0,00	-12.960,00	0,00	-12.960,00
	offene Verbindlichkeiten	0,00				
	offene Forderungen	0,00				
1612090	Radweg St. Primus-Rückersdorf (2022 bis 2023)					
	Auszahlungen - Investitionen - Mittelverwendung	38.697,01	0,00	38.697,01	47.389,37	86.086,38
	Einzahlungen - Finanzierung - Mittelherkunft	59.000,00	0,00	59.000,00	0,00	59.000,00
		20.302,99	0,00	20.302,99	-47.389,37	-27.086,38
	offene Verbindlichkeiten	0,00				
	offene Forderungen	0,00				
1840300	Grundkauf 817/2 und 157/1 "Alte Post" & "Rumpelstilzchen" (2023 bis 2023)					
	Auszahlungen - Investitionen - Mittelverwendung	753.170,00	0,00	753.170,00	0,00	753.170,00
	Einzahlungen - Finanzierung - Mittelherkunft	262.500,00	0,00	262.500,00	0,00	262.500,00
		-490.670,00	0,00	-490.670,00	0,00	-490.670,00
	offene Verbindlichkeiten	0,00				
	offene Forderungen	0,00				

Salden Finanzierungsergebnisse		RA 2023	VA 2023	RA - VA	RA Vorjahre	RA Gesamt
1850700	WVA-BA15 Sanierung Wasserleitung Beerenweg (2021 bis 2024)					
	Auszahlungen - Investitionen - Mittelverwendung	8.167,68	0,00	8.167,68	208.012,18	216.179,86
	Einzahlungen - Finanzierung - Mittelherkunft	0,00	0,00	0,00	90.798,62	90.798,62
		-8.167,68	0,00	-8.167,68	-117.213,56	-125.381,24
	offene Verbindlichkeiten	0,00				
	offene Forderungen	0,00				
1771300	Therme St. Kanzian (2012 bis 2025)					
	Auszahlungen - Investitionen - Mittelverwendung	0,00	50.000,00	-50.000,00	168.102,12	168.102,12
	Einzahlungen - Finanzierung - Mittelherkunft	0,00	0,00	0,00	120.632,42	120.632,42
		0,00	-50.000,00	50.000,00	-47.469,70	-47.469,70
	offene Verbindlichkeiten	0,00				
	offene Forderungen	0,00				
1789000	IGP/Verladebahnhof Jauntal (2016 bis 2025)					
	Auszahlungen - Investitionen - Mittelverwendung	202.800,00	299.300,00	-96.500,00	126.099,32	328.899,32
	Einzahlungen - Finanzierung - Mittelherkunft	725.000,00	80.000,00	645.000,00	96.331,15	821.331,15
		522.200,00	-219.300,00	741.500,00	-29.768,17	492.431,83
	offene Verbindlichkeiten	0,00				
	offene Forderungen	0,00				
Saldo Investive Einzelvorhaben		-436.884,58	-664.200,00	227.315,42	-238.029,31	-674.913,89
	offene Verbindlichkeiten	113,64				
	offene Forderungen	0,00				
Saldo der gesamten Investitionstätigkeit		-436.884,58	-664.200,00	227.315,42	-238.029,31	-674.913,89
	offene Verbindlichkeiten	113,64				
	offene Forderungen	0,00				

Darstellung Ergebnishaushalt § 1 Abs. 2 (Anlage 1e)

Mittelverwendungs- und aufbringungsgruppen	Gesamthaushalt	Wirtschaftliche Unternehmung	Summe für die Gebietskörperschaft
Erträge	14.359.341,91		14.359.341,91
Personalaufwand	1.848.361,30		1.848.361,30
Sach-, Transfer-, Finanzaufwand	12.401.797,35		12.401.797,35
Nettoergebnis	109.183,26		109.183,26
Entnahme von Haushaltsrücklagen	4.058,02		4.058,02
Zuweisung an Haushaltsrücklagen	1.510.762,42		1.510.762,42
Gewinnvortrag			
Nettoergebnis nach Zuweisung und Entnahmen von Haushaltsrücklagen	-1.397.521,14		-1.397.521,14

Darstellung Vermögenshaushalt § 1 Abs. 2 (Anlage 1f)

AKTIVA			
Mittelverwendungsgruppen	Gesamthaushalt	Wirtschaftliche Unternehmung	Summe für die Gebietskörperschaft
Immaterielle Vermögenswerte	594.946,38		594.946,38
Sachanlagen	49.000.348,99		49.000.348,99
Aktive Finanzinstrumente und Beteiligungen	4.661.353,28		4.661.353,28
Vorräte			
Forderungen	2.188.917,42		2.188.917,42
Kurzfristiges Finanzvermögen			
Liquide Mittel	4.054.131,61		4.054.131,61
Aktive Rechnungsabgrenzung			
Summe Aktiva	60.499.697,68		60.499.697,68

PASSIVA				
Mittelaufbringungsgruppen		Gesamthaushalt	Wirtschaftliche Unternehmung	Summe für die Gebietskörperschaft
Eigenmittel				
Nettovermögen (Ausgleichsposten)		34.041.126,96		34.041.126,96
Fremdmittel				
Investitionszuschüsse		15.201.124,71		15.201.124,71
Rückstellungen		302.020,65		302.020,65
Finanzschulden, Verbindlichkeiten		10.955.425,36		10.955.425,36
Passive Rechnungsabgrenzungen				
Summe Passiva		60.499.697,68		60.499.697,68

Querschnitt (Anlage 5b)

Bezeichnung	Zuordnung der Aufwands- und Ertragsgruppen	Summe Haushalt	davon A 85 - 89	Summe ohne A 85 - 89	
I. Querschnitt					
Erträge der operativen Gebarung / Einzahlungen aus Abgaben					
10	Einzahlungen aus eigenen Abgaben	Unterklassen 83 bis 85 ohne Gruppen 852, 858 und 859	2.315.800,26	0,00	2.315.800,26
11	Erträge aus Ertragsanteilen	Gruppen 858 und 859	5.391.381,58	0,00	5.391.381,58
12	Gebühren für die Benützung von Gemeindevorrichtungen und -anlagen	Gruppe 852	2.404.540,42	2.396.573,42	7.967,00
13	Erträge aus Leistungen	Unterklasse 81 ohne Gruppen 811, 817, 818 und 819	2.008.023,79	98.261,84	1.909.761,95
14	Erträge aus Besitz und wirtschaftlicher Tätigkeit	Gruppen 811, 820, 822, 823	323.405,63	0,00	323.405,63
15	Transfererträge von Trägern des öffentlichen Rechts	Gruppen 860 bis 863, 888	642.346,51	198.551,57	443.794,94
16	Sonstige Transfererträge	Gruppen 809, 864 bis 868, 880	262.470,00	0,00	262.470,00
17	Gewinnentnahmen der Gemeinde von Unternehmungen und marktbestimmten Betrieben der Gemeinde (A 85-89)	Gruppe 869 und 879		0,00	
18	Erträge aus Veräußerungen und sonstige Erträge	Gruppen 814, 815, 824, 827, 828 und 829	172.449,62	16.379,98	156.069,64
19	Summe 1 (Erträge)		13.520.417,81	2.709.766,81	10.810.651,00
Aufwendungen der operativen Gebarung					
20	Personalaufwand	Klasse 5 ohne nicht finanzierungswirksame Konten	1.822.164,89	403.709,68	1.418.455,21
21	Pensionen und sonstige Ruhebezüge	Gruppen 760, 761		0,00	
22	Bezüge der gewählten Organe	Gruppe 721	150.858,49	0,00	150.858,49
23	Gebrauchs- und Verbrauchsgüter, Handelswaren	Klasse 4	317.891,26	60.293,83	257.597,43
24	Verwaltungs- und Betriebsaufwand	Klasse 6 ohne Gruppen 650 bis 655, 657, 658, 680 bis 687, 689, 690, 694 bis 699; Unterklassen 70 bis 72 ohne Gruppen 706 und 721; Gruppe 790	3.570.232,35	1.079.775,05	2.490.457,30
25	Zinsen für Finanzschulden	Gruppen 650, 651, 653 und 657	237.780,55	237.780,55	
26	Laufende Transfers an Träger des öffentlichen Rechts	Gruppen 750 bis 754	4.733.445,77	188.558,83	4.544.886,94
27	Sonstige laufende Transfers	Gruppen 755 bis 757, 759, 764, 768, 780 und 781	1.145.564,87	0,00	1.145.564,87
28	Gewinnentnahmen der Gemeinde von Unternehmungen und marktbestimmten Betrieben der Gemeinde (A 85-89)	Gruppe 769		0,00	
29	Summe 2 (Aufwendungen)		11.977.938,18	1.970.117,94	10.007.820,24
91	SALDO 1: Ergebnis der operativen Gebarung	Summe 1 minus Summe 2	1.542.479,63	739.648,87	802.830,76

Bezeichnung	Zuordnung Abgang/Zugang zu den Bestandskonten und der Kapitaltransferkonten	Summe Haushalt	davon A 85 - 89	Summe ohne A 85 - 89
Vermögensgebarung mit Kapitaltransfers ohne Finanztransaktionen				
30 Veräußerung von unbeweglichem Vermögen	Unterklassen 00, 01, 05 und 06; Gruppen 801, 802 und 805 (bei unbeweglichen Kulturgütern)	1.452,00	0,00	1.452,00
31 Veräußerung von beweglichem Vermögen	Unterklassen 02 bis 04; Gruppen 100, 113, 120, 150, 159, 170 und 175; Gruppen 803, 804 und 805 (bei beweglichen Kulturgütern)	12.500,00	12.500,00	
32 Veräußerung von immateriellen Vermögenswerten	Unterklasse 07		0,00	
33 Investitionszuschüsse (erhaltene Kapitaltransfers) von Trägern des öffentlichen Rechts	Gruppen 300 bis 303, 309, 871	1.176.371,85	185.248,55	991.123,30
34 Sonstige Investitionszuschüsse (erhaltene Kapitaltransfers)	Gruppen 304 bis 308	1.161.749,30	77.930,68	1.083.818,62
39 Summe 3 (Vermögensgebarung mit Kapitaltransfer ohne Finanztransaktionen)		2.352.073,15	275.679,23	2.076.393,92
Vermögensgebarung und Kapitaltransfers ohne Finanztransaktionen				
40 Erwerb von unbeweglichem Vermögen	Unterklassen 00, 01 und 05; Gruppen 060, 061 und 063	2.148.309,92	108.930,67	2.039.379,25
41 Erwerb von beweglichem Vermögen, Aktivierte Vorräte	Unterklassen 02 bis 04; Gruppe 062; Gruppen 100, 113, 120, 150, 159, 170 und 175	1.393.472,58	214.585,99	1.178.886,59
42 Erwerb von immateriellen Vermögenswerten	Unterklasse 07	28.337,05	0,00	28.337,05
43 Kapitaltransfers an Träger des öffentlichen Rechts	Gruppen 130 und 135; Gruppen 770 bis 774		0,00	
44 Sonstige Kapitaltransfers	Gruppen 775 bis 779, 785 und 786	3.000,00	0,00	3.000,00
49 Summe 4 (Vermögensgebarung und Kapitaltransfer ohne Finanztransaktionen)		3.573.119,55	323.516,66	3.249.602,89
92 SALDO 2: Saldo der Vermögensgebarung ohne Finanztransaktionen	Summe 3 minus Summe 4	-1.221.046,40	-47.837,43	-1.173.208,97

Bezeichnung	Zuordnung der Gruppen der Finanzierungsrechnung	nur A 85 - 89
Einzahlungen aus Finanztransaktionen		
50 Veräußerung von Beteiligungen und Wertpapieren	Unterklasse 08; Gruppen 223 und 224	0,00
51 Entnahmen aus Zahlungsmittelreserven	Gruppen 293, 294 und 295	0,00
52 Einzahlungen aus der Rückzahlung von Darlehen an Träger des öffentlichen Rechts	Gruppen 240 bis 244	0,00
53 Einzahlungen aus der Rückzahlung von Darlehen an andere und von Bezugsvorschüssen	Gruppen 245 bis 249 und 273	0,00
54 Aufnahme von Finanzschulden von Trägern des öffentlichen Rechts	Gruppen 340 bis 344, 350 bis 354	32.580,14
55 Aufnahme von Finanzschulden von anderen	Unterklasse 32; Gruppen 345 bis 349, 355 bis 357	0,00
58 Ausgleichszahlungen aus Finanzderivaten	Gruppen 821 und 826	0,00
59 Summe 5 (Einzahlungen aus Finanztransaktionen)		32.580,14
Auszahlungen aus Finanztransaktionen		
60 Erwerb von Beteiligungen und Wertpapieren	Unterklasse 08; Gruppen 223 und 224	0,00
61 Zuführung an Zahlungsmittelreserven	Gruppen 293, 294 und 295	0,00
62 Gewährung von Darlehen an Träger des öffentlichen Rechts	Gruppen 240 bis 244	0,00
63 Gewährung von Darlehen an andere und von Bezugsvorschüssen	Gruppen 245 bis 249 und 273	0,00
64 Rückzahlung von Finanzschulden bei Trägern des öffentlichen Rechts	Gruppen 340 bis 344, 350 bis 354	6.937,02
65 Rückzahlung von Finanzschulden bei anderen	Unterklasse 32; Gruppen 345 bis 349, 355 bis 357	832.251,66
68 Ausgleichszahlungen aus Finanzderivaten	Gruppen 652, 655 und 658	0,00
69 Summe 6 (Auszahlungen aus Finanztransaktionen)		839.188,68
93 SALDO 3: Saldo der Finanztransaktionen	Summe 5 minus Summe 6	-806.608,54
94 SALDO 4:	Summe der Salden 1, 2 und 3	-114.797,10
II. Ableitung des Finanzierungssaldos		
70 Jahresergebnis Haushalt ohne A 85 - 89 und ohne Finanztransaktionen	Saldo 1 plus Saldo 2	-370.378,21
71 Überrechnung Jahresergebnis A 85 - 89	Saldo 4 der Spalte "nur A 85 - 89"	-114.797,10
95 Finanzierungssaldo ('vorläufiges Maastricht-Ergebnis')		-485.175,31

Nachweis über Transferzahlungen (Anlage 6a)

Haushaltskonto	Bezeichnung Ansatz	Bezeichnung Post	Summe Einzahlungen	Summe Auszahlungen
Transferzahlungen von/an Bund, Bundesfonds, Bundeskammern				
Gesamtsumme Transferzahlungen von/an Bund, Bundesfonds, Bundeskammern			543.182,49	42.020,56
Summe Kapitaltransfers			57.744,89	0,00
Summe Laufende Transfers			485.437,60	42.020,56
2/010000+816000	Zentralamt	Kostensätze für sonstige Leistungen	28.817,31	
2/211100+300000	Volksschule in St.Kanzian	Kapitaltransfers von Bund, Bundesfonds und Bundeskammern	39.586,89	
2/211100+860000	Volksschule in St.Kanzian	LTZ vom Bund (Schulische Tagesbetreuung)	13.300,00	
2/211200+300000	Volksschule in St.Primus	Kapitaltransfers von Bund, Bundesfonds und Bundeskammern	12.158,00	
2/211200+860000	Volksschule in St.Primus	LTZ vom Bund (Schulische Tagesbetreuung)	7.000,00	
2/362010+300000	Mutnar-Kreuz Stein im Jauntal	Kapitaltransfers von Bund, Bundesfonds und Bundeskammern	6.000,00	
2/850000+860000	Wasserversorgung	Annuitätenzuschüsse des Bundes	14.542,37	
2/851000+860000	Abwasserbeseitigung	Annuitätenzuschuss des Bundes	184.009,20	
2/941000+860100	Sonstige Finanzaufweisungen nach dem FAG	Finanzaufweisung § 24 FAG	27.165,00	
2/945000+860000	Sonstige Zuschüsse des Bundes	Transfers von Bund, Bundesfonds und Bundeskammern	35.477,00	
2/945000+860400	Sonstige Zuschüsse des Bundes	Zuschuss Bundespflegefonds	175.126,72	
1/441900-750000	Corona Krise 2020	Transfers an Bund, Bundesfonds und Bundeskammern		35.477,00
1/639000-750000	Schutzwasserbau	Transfers an Bund, Bundesfonds und Bundeskammern		6.543,56

Haushaltskonto	Bezeichnung Ansatz	Bezeichnung Post	Summe Einzahlungen	Summe Auszahlungen
Transferzahlungen von/an Länder, Landesfonds, Landeskammern				
Gesamtsumme Transferzahlungen von/an Länder, Landesfonds, Landeskammern			1.072.442,55	3.320.723,41
Summe Kapitaltransfers			886.716,33	0,00
Summe Laufende Transfers			185.726,22	3.320.723,41
2/163100+861000	Freiwillige Feuerwehr in Peratschitzen	Transfers von Ländern, Landesfonds und Landeskammern	230,00	
2/163200+861000	Freiwillige Feuerwehr in Stein i.J.	LTZ vom Land (Sanierungszuschuss)	530,90	
2/211100+861000	Volksschule in St.Kanzian	LTZ vom Land	24.000,00	
2/211200+861000	Volksschule in St.Primus	LTZ vom Land	16.000,00	
2/262000+861000	Sporthaus Stein i.J.	Transfers von Ländern, Landesfonds und Landeskammern (Sanierungszuschuss)	1.232,16	
2/362010+301000	Mutnar-Kreuz Stein im Jauntal	Kapitaltransfers von Ländern, Landesfonds und Landeskammern	4.927,79	
2/381000+861100	Maßnahmen der Kulturpflege	Transfers von Ländern, Landesfonds und Landeskammern	10.000,00	
2/411000+861400	Maßnahmen der allgemeinen Sozialhilfe	Transfers von Ländern (K-ZAG)	6.925,32	
2/439000+861000	Sonstige Einrichtungen und Maßnahmen - Kinder & Jugend	Transfers von Ländern, Landesfonds und Landeskammern	1.025,94	
2/512000+861000	Sonstige Medizinische Beratung und Betreuung	Transfers von Ländern, Landesfonds und Landeskammern	6.976,77	
2/639000+301000	Schutzwasserbau	Kapitaltransfers von Ländern, Landesfonds und Landeskammern	97.638,54	
2/782000+861100	Wirtschaftspolitische Maßnahmen	Transfers von Ländern, Landesfonds und Landeskammern (BZ, Subventionen)	35.000,00	
2/820000+861100	Bauhof	Transfers von Ländern, Landesfonds und Landeskammern	655,13	
2/940000+861300	Bedarfszuweisungen	Transfers von Ländern, Landesfonds und Landeskammern (Gemeindefinanzausgleich)	3.150,00	
6/163120+301100	FF-Peratschitzen Zu- und Umbau Rüsthaus	Kapitaltransfers von Ländern und Landesfonds (BZ iR)	112.650,00	
6/163120+301200	FF-Peratschitzen Zu- und Umbau Rüsthaus	Kapitaltransfers von Ländern und Landesfonds (BZ a.R.)	350.000,00	
6/612090+301200	Radweg St. Primus-Rückersdorf	Kapitaltransfers von Ländern und Landesfonds (BZ a.R.)	59.000,00	
6/789300+861100	Verladebahnhof und IGP Jauntal	Transfers von Ländern, Landesfonds und Landeskammern (IKZ-BZ)	80.000,00	
6/840300+301100	Ankauf Grundstücke 817/2 und 157/1 KG 76113	Kapitaltransfers von Ländern, Landesfonds und Landeskammern	262.500,00	
1/163000-751200	Freiwillige Feuerwehren	Stützpunktfeuerwehr		960,75
1/210000-751300	Allgemeinbildende Pflichtschulen	Beitrag Sonderpädagogisches Zentrum		1.031,54
1/210000-754100	Allgemeinbildende Pflichtschulen	Beitrag an den Kärntner Bildungsbaufonds		82.419,60
1/220000-751500	Berufsbildende Pflichtschulen	Schülerhaltungsbeitrag Berufsschulen		20.722,92
1/249000-751900	Sonstige Einrichtungen und Maßnahmen	Kostenanteil für Kindertagesstätten		150.351,05
1/411000-751600	Maßnahmen der allgemeinen Sozialhilfe	Sozialhilfe Kopfquote		1.732.676,11
1/510000-751110	Medizinische Bereichsversorgung	Transferzahlung gem. Sprengelärztegesetz		12.074,75
1/530000-751140	Rettungsdienste	Rettungsbeitrag		53.846,86
1/560000-751120	Betriebsabgangsdeckung	Abgangsdeckung Krankenanstalten		888.307,68
1/930000-751130	Landesumlage	Landesumlage		378.332,15

Haushaltskonto	Bezeichnung Ansatz	Bezeichnung Post	Summe Einzahlungen	Summe Auszahlungen
Transferzahlungen von/an Gemeinden, Gemeindeverbände, Gemeindefonds				
Gesamtsumme Transferzahlungen von/an Gemeinden, Gemeindeverbände, Gemeindefonds			0,00	1.290.183,13
Summe Kapitaltransfers			0,00	0,00
Summe Laufende Transfers			0,00	1.290.183,13
1/000000-752400	Gewählte Gemeindeorgane	Beitrag Pensionsfonds Bürgermeister - GSZ		34.055,84
1/012000-720700	Hilfsamt	Umlage Verwaltungsgemeinschaft		133.443,33
1/031000-752000	Raumordnung und Raumplanung	LTZ an Regionalverband Südkärnten		9.128,00
1/080000-752500	Pensionen	Beitrag Pensionsfonds Mitarbeiter - GSZ		441.354,17
1/163000-752000	Freiwillige Feuerwehren	Beitrag Landesfeuerwehrverband		640,50
1/210000-752200	Allgemeinbildende Pflichtschulen	Umlage Schulgemeindefonds		322.556,00
1/320000-752100	Musikschule St. Kanzian	Schülerhaltungsbeiträge Musikschulen		2.141,97
1/411000-752300	Maßnahmen der allgemeinen Sozialhilfe	Umlage Sozialhilfverband		320.410,40
1/411000-752310	Maßnahmen der allgemeinen Sozialhilfe	Pflegekoordinatorin		4.974,93
1/639000-752000	Schutzwasserbau	Laufende Transferzahlungen Schutzwasserverband VK-Jauntal		1.748,08
1/850000-752000	Wasserversorgung	Beitrag an den Wasserverband Völkermarkt-Jaunfeld		5.865,36
1/851000-752000	Abwasserbeseitigung	LTZ an den Abwasserverband Völkermarkt - Jaunfeld		13.864,55
Transferzahlungen von/an Sozialversicherungsträger				
Gesamtsumme Transferzahlungen von/an Sozialversicherungsträger			0,00	0,00
Summe Kapitaltransfers			0,00	0,00
Summe Laufende Transfers			0,00	0,00
Transferzahlungen von/an sonst. Träger des öffentlichen Rechts				
Gesamtsumme Transferzahlungen von/an sonst. Träger des öffentlichen Rechts			252.000,00	213.962,00
Summe Kapitaltransfers			0,00	0,00
Summe Laufende Transfers			252.000,00	213.962,00
2/163100+864000	Freiwillige Feuerwehr in Peratschitzen	Transfers von Unternehmen (ÖBB)	84.000,00	
2/163200+864000	Freiwillige Feuerwehr in Stein i.J.	Transfers von Unternehmen (ÖBB)	168.000,00	
1/012000-754300	Hilfsamt	Beitrag Gemeindegemeinschaft		4.919,04
1/016000-754300	Elektronische Datenverarbeitung	GSZ-Kostensersatz für CNC-Behördennetzwerk		2.042,04
1/091000-754200	Personalausbildung und Personalfortbildung	Beitrag Kärntner Verwaltungsakademie		1.950,00
1/163100-751000	Freiwillige Feuerwehr in Peratschitzen	Beitrag Bezirksfeuerwehrkommando		100,00
1/163200-751000	Freiwillige Feuerwehr in Stein i.J.	Beitrag Bezirksfeuerwehrkommando		100,00
1/690000-754500	Verkehr, Sonstiges	Beitrag Verkehrsverbund		36.022,00
1/852000-754000	Abfallbeseitigung	Beitrag zum Abfallwirtschaftsverband		168.828,92
Gesamtsumme			1.867.625,04	4.866.889,10

Nachweis über Haushaltsrücklagen und
Zahlungsmittelreserven (Anlage 6b)

Haushaltsrücklagen		Rücklagenstand			Rücklagenstand	Zahlungsmittelreserven		
Nr.	Verwendungszweck	31.12.2022	Zuführungen	Entnahmen	31.12.2023	31.12.2022	31.12.2023	Konto-/Sparbuchnummer
8/9990934/00002	Risikovorsorge Haftungen	159.566,44	781,10	312,68	160.034,86	159.566,44	160.034,86	ZW RL3 294020 AT42 3928 8001 0039 3777
8/9990934/00003	Überbrückungskredit Land Kärnten - IGP Jauntal	0,00	498.220,30	805,08	497.415,22		497.415,22	ZW RL4 294040 AT50 3928 8010 0039 3777
Zweckgebundene Haushaltsrücklagen		159.566,44	499.001,40	1.117,76	657.450,08	159.566,44	657.450,08	
8/9990935/00001	Allgemeine Rücklage	923.112,01	1.011.761,02	2.940,26	1.931.932,77	923.112,01	1.931.932,77	ZW RL1 295000 AT58 3928 8019 0039 3777
Allgemeine Haushaltsrücklagen		923.112,01	1.011.761,02	2.940,26	1.931.932,77	923.112,01	1.931.932,77	
Gesamtsummen		1.082.678,45	1.510.762,42	4.058,02	2.589.382,85	1.082.678,45	2.589.382,85	

Einzelnachweis über Finanzschulden und Schuldendienst
(Anlage 6c)

Darlehen Darlehensgeber Verwendung Aktenzahl	Ansatz	Staat	Laufzeit	Darlehenshöhe Gesamt	Buchwert 31.12.2022	Zugang	Tilgung	Zinsen	Summe Schulden- dienst	Schulden- dienst Ersätze	Kurs Gewinn/ -Verlust	Buchwert inkl. KG/KV 31.12.2023	Netto Schulden- dienst
		Währung/Zinssatz											
1. Darlehen für Investitionszwecke													
1.1. ... von Trägern des öffentlichen Rechts													
1.1.1. ... von Bund, Bundesfonds, Bundeskammern													
1.1.2. ... von Ländern, Landesfonds, Landeskammern													
15588/1 Amt der Kärntner Landesregierung Überbrückungskredit Erschließung IGP Jauntal	789300	AT	2023 - 2029	645.000,00		645.000,00						645.000,00	
03-VK131-6/48-2023(00) eine Gemeindebelastung													
26891/1 K-WWF Ktn. Wasserwirtschaftsfonds WVA-BA08 8-SWW-14/3/2013	850000	AT	2013 - 2045	79.627,00	88.506,59	885,07		885,07	885,07			89.391,66	885,07
26891/2 K-WWF Ktn. Wasserwirtschaftsfonds WVA-BA10 8-KWWF-14/9/2012	850000	AT	2014 - 2049	56.601,00	61.895,55	618,96		618,96	618,96			62.514,51	618,96
26891/3 K-WWF Ktn. Wasserwirtschaftsfonds ABA-BA81 18W-15/9/2007	851000	AT	2002 - 2037	21.968,00	21.968,00							21.968,00	
26891/4 K-WWF Ktn. Wasserwirtschaftsfonds ABA-BA09 18W-15/8/2007	851000	AT	2004 - 2038	324.567,00	324.567,00							324.567,00	
26891/5 K-WWF Ktn. Wasserwirtschaftsfonds ABA-BA10 K-WWF-15/6/2009	851000	AT	2005 - 2040	363.156,00	427.917,06	4.279,18		4.279,18	4.279,18			432.196,24	4.279,18

Darlehen Darlehensgeber Verwendung Aktenzahl	Ansatz	Staat	Laufzeit	Darlehenshöhe Gesamt	Buchwert 31.12.2022	Zugang	Tilgung	Zinsen	Summe Schulden- dienst	Schulden- dienst Ersätze	Kurs Gewinn/ -Verlust	Buchwert inkl. KG/KV 31.12.2023	Netto Schulden- dienst
		Währung/Zinssatz											
26891/6 K-WWF Ktn. Wasserwirtschaftsfonds ABA-BA11.2 8-SWW-143/10/2013	851000	AT	2011 - 2045	520.443,00	579.074,10	5.790,74		5.790,74	5.790,74			584.864,84	5.790,74
			EUR/1,000% FIX verzinst										
26891/7 K-WWF Ktn. Wasserwirtschaftsfonds ABA-BA12 K-WWF-15/4/2011	851000	AT	2014 - 2049	776.960,00	859.202,81	8.592,03		8.592,03	8.592,03			867.794,84	8.592,03
			EUR/1,000% FIX verzinst										
26891/8 K-WWF Ktn. Wasserwirtschaftsfonds ABA-BA13 8-KWWF-142/2/12	851000	AT	2015 - 2050	595.727,00	649.716,95	6.497,17		6.497,17	6.497,17			656.214,12	6.497,17
			EUR/1,000% FIX verzinst										
26891/9 K-WWF Ktn. Wasserwirtschaftsfonds ABA-BA14 8-KWWF-143/11/2012	851000	AT	2016 - 2051	549.185,00	591.699,25	5.916,99		5.916,99	5.916,99			597.616,24	5.916,99
			EUR/1,000% FIX verzinst										
26891/10 K-WWF Ktn. Wasserwirtschaftsfonds ABA-BA61 18W-15/5/02	851000	AT	2016 - 2025	68.200,00	20.933,39		6.937,02	192,38	7.129,40			13.996,37	7.129,40
			EUR/0,000% FIX verzinst										

1.1.3. ... von Gemeinden, Gemeindeverbänden, Gemeindefonds

1.1.4. ... von Sozialversicherungsträgern

1.1.5. ... von sonstigen Trägern des öffentlichen Rechts

1.2. ... von Beteiligungen der Gebietskörperschaft (ohne Finanzunternehmungen)

1.3. ... von Unternehmen (ohne Beteiligungen und ohne Finanzunternehmungen)

Darlehen Darlehensgeber Verwendung Aktenzahl	Ansatz	Staat	Laufzeit	Darlehenshöhe Gesamt	Buchwert 31.12.2022	Zugang	Tilgung	Zinsen	Summe Schulden- dienst	Schulden- dienst Ersätze	Kurs Gewinn/ -Verlust	Buchwert inkl. KG/KV 31.12.2023	Netto Schulden- dienst
		Währung/Zinssatz											
1.4. ... von Finanzunternehmen													
1.4.1. ... von Finanzunternehmen im Inland													
15675/14 UniCredit Bank Austria AG Bau ABA-BA 04 410 303 804	851000	AT	1992 - 2038	260.978,00	114.691,18		6.644,45	1.273,87	7.918,32			108.046,73	7.918,32
			EUR/1,000% FIX verzinst										
15675/18 UniCredit Bank Austria AG Bau ABA-BA 05 410 306 070	851000	AT	1996 - 2032	359.731,00	106.275,31		10.156,87	1.037,43	11.194,30			96.118,44	11.194,30
			EUR/1,000% FIX verzinst										
15675/64 UniCredit Bank Austria AG Bau ABA-BA 6.1, Errichtung Kompostieranlage 53000 083 724	851000	AT	2003 - 2028	446.000,00	130.249,64		18.979,97	2.436,35	21.416,32			111.269,67	21.416,32
			EUR/4,430% euribor6m										
15675/65 UniCredit Bank Austria AG Bau ABA-BA09, Errichtung ON Sertschach/Unterburg 53000 083 716	851000	AT	2003 - 2028	1.247.000,00	364.173,29		53.067,32	6.811,95	59.879,27	15.546,35		311.105,97	44.332,92
			EUR/4,430% euribor6m										
15675/67 UniCredit Bank Austria AG Bau ABA-BA 14, St.Veit i.J., Horzach II, Mökriach, Oberburg, Steinerberg 10005 105 605	851000	AT	2015 - 2040	1.637.000,00	1.200.883,88		54.658,44	27.645,73	82.304,17	4.439,73		1.146.225,44	77.864,44
			EUR/4,780% euribor6m										
15676/8 Austrian Anadi Bank Bau ABA-BA 02 884.043-018	851000	AT	1993 - 2029	800.107,92	166.495,70		24.917,38	1.612,18	26.529,56			141.578,32	26.529,56
			EUR/1,000% FIX verzinst										

Rechnungsabschluss 2023

Gemeinde St. Kanzian am Klopeiner See

Einzelnachweis über Finanzschulden und Schuldendienst (Anlage 6c)

Darlehen Darlehensgeber Verwendung Aktenzahl	Ansatz	Staat	Laufzeit	Darlehenshöhe Gesamt	Buchwert 31.12.2022	Zugang	Tilgung	Zinsen	Summe Schulden- dienst	Schulden- dienst Ersätze	Kurs Gewinn/ -Verlust	Buchwert inkl. KG/KV 31.12.2023	Netto Schulden- dienst
		Währung/Zinssatz											
15677/61 BAWAG P.S.K. Bank für Arbeit und Wirtschaft un Bau ABA-BA07, TPK Wasserhofen 115.0950	851000	AT	2000 - 2025 EUR/5,700% FIX verzinst	625.713,00	144.533,65		45.465,91	7.699,07	53.164,98	18.980,56		99.067,74	34.184,42
15677/62 BAWAG P.S.K. Bank für Arbeit und Wirtschaft un Bau ABA-BA08, ON Wasserhofen/Lauchenholz 115.0967	851000	AT	2000 - 2025 EUR/5,850% FIX verzinst	834.648,00	226.615,08		51.795,01	12.676,55	64.471,56	19.605,96		174.820,07	44.865,60
15677/63 BAWAG P.S.K. Bank für Arbeit und Wirtschaft un WVA-BA71-TB Wasserhofen, Fernwirkanlage 115.3036	850000	AT	2000 - 2025 EUR/4,680% euribor6m	398.340,00	61.878,24		19.785,13	2.325,29	22.110,42	5.810,92		42.093,11	16.299,50
15677/66 BAWAG P.S.K. Bank für Arbeit und Wirtschaft un Bau ABA-BA10 ON Srejach 117.1984	851000	AT	2004 - 2030 EUR/4,544% euribor6m	1.500.000,00	474.088,22		60.060,86	17.987,17	78.048,03	21.138,86		414.027,36	56.909,17
15677/67 BAWAG P.S.K. Bank für Arbeit und Wirtschaft un Bau ABA-BA11 ON Stein i.J. 00540-037-612	851000	AT	2011 - 2036 EUR/4,680% euribor6m	1.000.000,00	560.055,55		31.709,51	22.790,69	54.500,20	8.375,51		528.346,04	46.124,69
15677/68 BAWAG P.S.K. Bank für Arbeit und Wirtschaft un Bau ABA-BA12, ON Littermoos, Weitendorf, Kleindorf,, Oberseidendorf, Untersammelsdorf .. 00540-044-058	851000	AT	2012 - 2037 EUR/4,680% euribor6m	1.800.000,00	1.128.500,32		55.602,86	46.021,58	101.624,44	12.137,21		1.072.897,46	89.487,23
15677/69 BAWAG P.S.K. Bank für Arbeit und Wirtschaft un WVA-BA10 Wasserleitung Promenade 00540-045-682	850000	AT	2012 - 2037 EUR/4,695% euribor6m	450.000,00	123.329,00		123.329,00	3.756,41	127.085,41	566,14			126.519,27

Darlehen Darlehensgeber Verwendung Aktenzahl	Ansatz	Staat	Laufzeit	Darlehenshöhe Gesamt	Buchwert 31.12.2022	Zugang	Tilgung	Zinsen	Summe Schulden- dienst	Schulden- dienst Ersätze	Kurs Gewinn/ -Verlust	Buchwert inkl. KG/KV 31.12.2023	Netto Schulden- dienst
		Währung/Zinssatz											
15677/70 BAWAG P.S.K. Bank für Arbeit und Wirtschaft un Bau ABA-BA13, ON Brenndorf, St. Lorenzen, Peratschitz en, Duell, St. Marxen 00540-049-998	851000	AT	2012 - 2038	1.500.000,00	317.098,53		14.771,45	13.418,24	28.189,69	5.417,87		302.327,08	22.771,82
			EUR/4,830%										
			euribor6m										
15680/11 Kommunalkredit Austria AG Bau ABA-BA 03 102250	851000	AT	1988 - 2035	965.000,00	299.781,18		21.705,57	3.089,85	24.795,42			278.075,61	24.795,42
			EUR/1,000%										
			FIX verzinst										
15680/40 Kommunalkredit Austria AG Erweiterung ABA-BA06, Neubau der ARA Horzach I 105376	851000	AT	1999 - 2025	3.912.700,00	755.272,37		239.601,93	34.425,67	274.027,60	78.159,72		515.670,44	195.867,88
			EUR/4,890%										
			FIX verzinst										
1.4.2. ... von Finanzunternehmen im Ausland													
1.5. ... von Sonstigen													
Zwischensumme					9.799.401,84	677.580,14	839.188,68	237.780,55	1.076.969,23	190.178,83	0,00	9.637.793,30	886.790,40

2. Finanzschulden für den laufenden Aufwand**2.1. ... von Trägern des öffentlichen Rechts****2.1.1. ... von Bund, Bundesfonds, Bundeskammern****2.1.2. ... von Ländern, Landesfonds, Landeskammern****2.1.3. ... von Gemeinden, Gemeindeverbänden, Gemeindefonds****2.1.4. ... von Sozialversicherungsträgern****2.1.5. ... von sonstigen Trägern des öffentlichen Rechts****2.2. ... von Beteiligungen der Gebietskörperschaft (ohne Finanzunternehmungen)****2.3. ... von Unternehmen (ohne Beteiligungen und ohne Finanzunternehmungen)****2.4. ... von Finanzunternehmen****2.4.1. ... von Finanzunternehmen im Inland**

Darlehen	Ansatz	Staat	Laufzeit	Darlehenshöhe	Buchwert	Zugang	Tilgung	Zinsen	Summe	Schulden-	Kurs	Buchwert	Netto
Darlehensgeber				Gesamt	31.12.2022				Schulden-	dienst	Gewinn/	inkl. KG/KV	Schulden-
Verwendung		Währung/Zinssatz							dienst	Ersätze	-Verlust	31.12.2023	dienst
Aktenzahl													

2.4.2. ... von Finanzunternehmen im Ausland

2.5. ... von Sonstigen

Zwischensumme					0,00	0,00	0,00	0,00	0,00	0,00	0,00	0,00	0,00
SUMME (1 und 2)					9.799.401,84	677.580,14	839.188,68	237.780,55	1.076.969,23	190.178,83	0,00	9.637.793,30	886.790,40
Davon ohne A85-89					0,00	645.000,00	0,00	0,00	0,00	0,00	0,00	645.000,00	0,00
Davon A85-89					9.799.401,84	32.580,14	839.188,68	237.780,55	1.076.969,23	190.178,83	0,00	8.992.793,30	886.790,40

Nachweis über hausinterne Vergütungen (Anlage 6f)

Gruppenebene		Erträge	Aufwendungen
0	Vertretungskörper und allgemeine Verwaltung	275.294,00	8.631,50
1	Öffentliche Ordnung und Sicherheit	0,00	4.838,00
2	Unterricht, Erziehung, Sport und Wissenschaft	0,00	38.028,50
3	Kunst, Kultur und Kultus	0,00	5.335,00
4	Soziale Wohlfahrt und Wohnbauförderung	0,00	0,00
5	Gesundheit	0,00	5.465,00
6	Straßen- und Wasserbau, Verkehr	0,00	282.812,50
7	Wirtschaftsförderung	0,00	121.685,50
8	Dienstleistungen	861.271,20	560.253,70
9	Finanzwirtschaft	0,00	0,00
Summe		1.136.565,20	1.027.049,70
Nicht voranschlagswirksame Gebarung		Mittelaufbringung	Mittelverwendung
270	Finanzamt Vorsteuerbeträge (nicht voranschlagswirksame Gebarung)	0,00	0,00
360	Umsatzsteuer (nicht voranschlagswirksame Gebarung)	0,00	0,00
Summe		0,00	0,00

Anlagenspiegel nach Ansatz (Anlage 6g)

Ansatz	MVAG	Bezeichnung	Anschaffungskosten kum. 31.12.2022	kumulierte Abschreibung	Buchwert 31.12.2022	Zugänge/ + Umbuchungen -	Abgänge/	Wertaufholung+/ Wertminderung-	Abschreibung	Buchwert 31.12.2023
010000	Zentralamt		1.117.231,06	903.961,75	213.269,31	1.761,39	5,79	0,00	23.553,24	191.471,67
	1010	Immaterielle Vermögenswerte	36.815,58	13.908,48	22.907,10	555,60	0,00	0,00	2.111,48	21.351,22
	1021	Grundstücke, Grundstückseinrichtungen und Infi	100.703,87	1.024,62	99.679,25	0,00	0,00	0,00	103,78	99.575,47
	1022	Gebäude und Bauten	766.759,61	718.148,64	48.610,97	0,00	0,00	0,00	13.723,67	34.887,30
	1026	Amts-, Betriebs- und Geschäftsausstattung	206.478,00	170.880,01	35.597,99	1.205,79	5,79	0,00	7.614,31	29.183,68
	1027	Kulturgüter	6.474,00	0,00	6.474,00	0,00	0,00	0,00	0,00	6.474,00
031000	Raumordnung und Raumplanung		169.188,17	121.188,17	48.000,00	0,00	0,00	0,00	7.800,00	40.200,00
	1010	Immaterielle Vermögenswerte	169.188,17	121.188,17	48.000,00	0,00	0,00	0,00	7.800,00	40.200,00
163000	Freiwillige Feuerwehren		2.344.465,62	1.468.831,30	875.634,32	1.102.923,65	0,00	0,00	66.297,38	1.912.260,59
	1021	Grundstücke, Grundstückseinrichtungen und Infi	187.713,44	5.426,32	182.287,12	0,00	0,00	0,00	723,51	181.563,61
	1022	Gebäude und Bauten	925.745,72	550.479,05	375.266,67	0,00	0,00	0,00	22.402,95	352.863,72
	1024	Sonderanlagen	1.599,17	710,75	888,42	0,00	0,00	0,00	177,68	710,74
	1025	Technische Anlagen, Fahrzeuge und Maschinen	889.409,62	798.957,75	90.451,87	1.088.989,71	0,00	0,00	36.089,11	1.143.352,47
	1026	Amts-, Betriebs- und Geschäftsausstattung	339.997,67	113.257,43	226.740,24	13.933,94	0,00	0,00	6.904,13	233.770,05
163100	Freiwillige Feuerwehr in Peratschitzen		18.678,57	3.777,18	14.901,39	0,00	0,00	0,00	1.987,17	12.914,22
	1025	Technische Anlagen, Fahrzeuge und Maschinen	17.987,37	3.431,58	14.555,79	0,00	0,00	0,00	1.814,37	12.741,42
	1026	Amts-, Betriebs- und Geschäftsausstattung	691,20	345,60	345,60	0,00	0,00	0,00	172,80	172,80
163120	FF-Peratschitzen Zu- und Umbau Rüsthaus		93.622,04	0,00	93.622,04	922.592,68	0,00	0,00	1.094,26	1.015.120,46
	1028	Geleistete Anzahlungen für Anlagen und Anlage	93.622,04	0,00	93.622,04	922.592,68	0,00	0,00	1.094,26	1.015.120,46
163200	Freiwillige Feuerwehr in Stein i.J.		6.646,35	1.030,12	5.616,23	780,00	0,00	0,00	762,13	5.634,10
	1025	Technische Anlagen, Fahrzeuge und Maschinen	4.738,35	553,12	4.185,23	780,00	0,00	0,00	571,33	4.393,90
	1026	Amts-, Betriebs- und Geschäftsausstattung	1.908,00	477,00	1.431,00	0,00	0,00	0,00	190,80	1.240,20
211000	Volksschule		4.286.551,04	2.614.694,43	1.671.856,61	29.300,27	124,75	0,00	84.951,85	1.616.080,28
	1010	Immaterielle Vermögenswerte	0,00	0,00	0,00	27.283,45	0,00	0,00	2.728,34	24.555,11
	1021	Grundstücke, Grundstückseinrichtungen und Infi	394.859,51	37.217,35	357.642,16	0,00	0,00	0,00	3.730,08	353.912,08
	1022	Gebäude und Bauten	3.355.356,45	2.254.278,83	1.101.077,62	0,00	0,00	0,00	44.252,34	1.056.825,28
	1025	Technische Anlagen, Fahrzeuge und Maschinen	3.594,59	3.594,59	0,00	0,00	0,00	0,00	0,00	0,00
	1026	Amts-, Betriebs- und Geschäftsausstattung	532.740,49	319.603,66	213.136,83	2.016,82	124,75	0,00	34.241,09	180.787,81
211100	Volksschule in St.Kanzian		36.913,22	17.708,61	19.204,61	16.609,27	338,44	0,00	3.987,70	31.487,74
	1010	Immaterielle Vermögenswerte	1.000,00	300,00	700,00	498,00	0,00	0,00	100,00	1.098,00
	1026	Amts-, Betriebs- und Geschäftsausstattung	35.913,22	17.408,61	18.504,61	3.151,27	338,44	0,00	3.887,70	17.429,74
	1028	Geleistete Anzahlungen für Anlagen und Anlage	0,00	0,00	0,00	12.960,00	0,00	0,00	0,00	12.960,00
211200	Volksschule in St.Primus		30.486,16	11.254,25	19.231,91	13.636,67	0,00	0,00	5.324,34	27.544,24
	1022	Gebäude und Bauten	0,00	0,00	0,00	9.145,61	0,00	0,00	457,28	8.688,33
	1026	Amts-, Betriebs- und Geschäftsausstattung	30.486,16	11.254,25	19.231,91	4.491,06	0,00	0,00	4.867,06	18.855,91
240000	Kindergarten in St. Kanzian		967.568,64	397.005,24	570.563,40	0,00	0,00	0,00	22.427,70	548.135,70
	1021	Grundstücke, Grundstückseinrichtungen und Infi	178.201,40	14.405,58	163.795,82	0,00	0,00	0,00	1.202,12	162.593,70
	1022	Gebäude und Bauten	642.575,66	268.218,57	374.357,09	0,00	0,00	0,00	19.094,54	355.262,55
	1025	Technische Anlagen, Fahrzeuge und Maschinen	700,00	200,00	500,00	0,00	0,00	0,00	0,00	500,00

Ansatz	MVAG	Bezeichnung	Anschaffungskosten kum. 31.12.2022	kumulierte Abschreibung	Buchwert 31.12.2022	Zugänge/ + Umbuchungen -	Abgänge/	Wertaufholung+/ Wertminderung-	Abschreibung	Buchwert 31.12.2023
	1026	Amts-, Betriebs- und Geschäftsausstattung	146.091,58	114.181,09	31.910,49	0,00	0,00	0,00	2.131,04	29.779,45
262000	Sporthaus Stein i.J.		766.690,05	311.454,94	455.235,11	214,54	0,00	0,00	19.978,13	435.471,52
	1021	Grundstücke, Grundstückseinrichtungen und Infi	191.244,84	5.500,00	185.744,84	0,00	0,00	0,00	0,00	185.744,84
	1022	Gebäude und Bauten	575.445,21	305.954,94	269.490,27	214,54	0,00	0,00	19.978,13	249.726,68
262100	Sportplatz Stein i.J.		32.396,85	9.040,46	23.356,39	0,00	0,00	0,00	3.290,35	20.066,04
	1022	Gebäude und Bauten	22.692,29	6.420,85	16.271,44	0,00	0,00	0,00	2.077,28	14.194,16
	1025	Technische Anlagen, Fahrzeuge und Maschinen	9.704,56	2.619,61	7.084,95	0,00	0,00	0,00	1.213,07	5.871,88
265000	Tennisplätze und -hallen		222.959,80	82.676,05	140.283,75	0,00	0,00	0,00	232,08	140.051,67
	1021	Grundstücke, Grundstückseinrichtungen und Infi	177.829,97	37.546,22	140.283,75	0,00	0,00	0,00	232,08	140.051,67
	1022	Gebäude und Bauten	45.129,83	45.129,83	0,00	0,00	0,00	0,00	0,00	0,00
320000	Musikschule St. Kanzian		29.102,67	17.512,91	11.589,76	0,00	0,00	0,00	1.234,80	10.354,96
	1026	Amts-, Betriebs- und Geschäftsausstattung	29.102,67	17.512,91	11.589,76	0,00	0,00	0,00	1.234,80	10.354,96
362000	Kreuzweg Stein i.J.		48.534,00	46.916,20	1.617,80	0,00	0,00	0,00	1.617,80	0,00
	1024	Sonderanlagen	48.534,00	46.916,20	1.617,80	0,00	0,00	0,00	1.617,80	0,00
362010	Mutnar-Kreuz Stein im Jauntal		0,00	0,00	0,00	16.545,72	0,00	0,00	328,54	16.217,18
	1027	Kulturgüter	0,00	0,00	0,00	16.545,72	0,00	0,00	328,54	16.217,18
429000	Sonstige Einrichtungen und Maßnahmen - Senioren		9.072,82	7.973,12	1.099,70	642,00	0,00	0,00	520,30	1.221,40
	1026	Amts-, Betriebs- und Geschäftsausstattung	9.072,82	7.973,12	1.099,70	642,00	0,00	0,00	520,30	1.221,40
441900	Corona Krise 2020		3.207,08	1.212,84	1.994,24	0,00	0,00	0,00	284,88	1.709,36
	1026	Amts-, Betriebs- und Geschäftsausstattung	3.207,08	1.212,84	1.994,24	0,00	0,00	0,00	284,88	1.709,36
528000	Tierkörperbeseitigung		7.051,70	7.051,70	0,00	0,00	0,00	0,00	0,00	0,00
	1026	Amts-, Betriebs- und Geschäftsausstattung	7.051,70	7.051,70	0,00	0,00	0,00	0,00	0,00	0,00
612000	Gemeindestraßen		26.649.182,31	14.528.311,39	12.120.870,92	397.425,25	269.027,85	0,00	785.134,96	11.464.133,36
	1021	Grundstücke, Grundstückseinrichtungen und Infi	26.408.373,88	14.528.311,39	11.880.062,49	369.205,83	0,00	0,00	785.134,96	11.464.133,36
	1028	Geleistete Anzahlungen für Anlagen und Anlage	240.808,43	0,00	240.808,43	28.219,42	269.027,85	0,00	0,00	0,00
612090	Radweg St. Primus-Rückersdorf		47.389,37	0,00	47.389,37	38.697,01	86.086,38	0,00	0,00	0,00
	1028	Geleistete Anzahlungen für Anlagen und Anlage	47.389,37	0,00	47.389,37	38.697,01	86.086,38	0,00	0,00	0,00
616000	Sonstige Straßen und Wege		829.114,00	820.746,00	8.368,00	0,00	0,00	0,00	1.524,00	6.844,00
	1021	Grundstücke, Grundstückseinrichtungen und Infi	829.114,00	820.746,00	8.368,00	0,00	0,00	0,00	1.524,00	6.844,00
639000	Schutzwasserbau		101.145,45	1.532,51	99.612,94	30.555,57	0,00	0,00	3.638,20	126.530,31
	1021	Grundstücke, Grundstückseinrichtungen und Infi	101.145,45	1.532,51	99.612,94	30.555,57	0,00	0,00	3.638,20	126.530,31
640000	Einrichtung und Maßnahmen der Strassenverkehrsordn		160.139,60	104.346,43	55.793,17	4.358,26	0,00	0,00	9.448,15	50.703,28
	1026	Amts-, Betriebs- und Geschäftsausstattung	160.139,60	104.346,43	55.793,17	4.358,26	0,00	0,00	9.448,15	50.703,28
649000	Wartehäuser		112.793,10	36.657,90	76.135,20	0,00	0,00	0,00	5.639,70	70.495,50
	1022	Gebäude und Bauten	112.793,10	36.657,90	76.135,20	0,00	0,00	0,00	5.639,70	70.495,50
680000	Post- und Telekommunikationsdienste		8.484,79	3.818,16	4.666,63	0,00	0,00	0,00	848,48	3.818,15
	1010	Immaterielle Vermögenswerte	8.484,79	3.818,16	4.666,63	0,00	0,00	0,00	848,48	3.818,15
742000	Landwirtschaftsförderung		4.756,00	4.756,00	0,00	0,00	0,00	0,00	0,00	0,00
	1026	Amts-, Betriebs- und Geschäftsausstattung	4.756,00	4.756,00	0,00	0,00	0,00	0,00	0,00	0,00

Ansatz	MVAG	Bezeichnung	Anschaffungskosten kum. 31.12.2022	kumulierte Abschreibung	Buchwert 31.12.2022	Zugänge/ + Umbuchungen	Abgänge/ -	Wertaufholung+/ Wertminderung-	Abschreibung	Buchwert 31.12.2023
771000	Fremdenverkehr		253.672,65	27.515,53	226.157,12	2.212,00	0,00	0,00	3.116,60	225.252,52
	1021	Grundstücke, Grundstückseinrichtungen und Infi	41.572,50	16.745,80	24.826,70	2.212,00	0,00	0,00	2.412,31	24.626,39
	1026	Amts-, Betriebs- und Geschäftsausstattung	212.100,15	10.769,73	201.330,42	0,00	0,00	0,00	704,29	200.626,13
812000	WC-Anlagen		87.216,70	17.324,70	69.892,00	0,00	0,00	0,00	438,60	69.453,40
	1021	Grundstücke, Grundstückseinrichtungen und Infi	65.286,70	0,00	65.286,70	0,00	0,00	0,00	0,00	65.286,70
	1022	Gebäude und Bauten	21.930,00	17.324,70	4.605,30	0,00	0,00	0,00	438,60	4.166,70
814000	Straßenreinigung und Schneeräumung		104.209,53	11.916,33	92.293,20	0,00	725,65	0,00	840,63	90.726,92
	1021	Grundstücke, Grundstückseinrichtungen und Infi	9.000,00	0,00	9.000,00	0,00	0,00	0,00	0,00	9.000,00
	1025	Technische Anlagen, Fahrzeuge und Maschinen	8.406,32	1.823,12	6.583,20	0,00	725,65	0,00	840,63	5.016,92
	1026	Amts-, Betriebs- und Geschäftsausstattung	86.803,21	10.093,21	76.710,00	0,00	0,00	0,00	0,00	76.710,00
816000	Öffentliche Beleuchtung und öffentliche Uhren		1.368.201,32	859.539,35	508.661,97	87.550,56	0,00	0,00	90.902,97	505.309,56
	1021	Grundstücke, Grundstückseinrichtungen und Infi	1.295.259,97	853.072,23	442.187,74	87.550,56	0,00	0,00	89.772,54	439.965,76
	1024	Sonderanlagen	14.006,04	603,00	13.403,04	0,00	0,00	0,00	930,83	12.472,21
	1025	Technische Anlagen, Fahrzeuge und Maschinen	6.288,72	5.864,12	424,60	0,00	0,00	0,00	199,60	225,00
	1026	Amts-, Betriebs- und Geschäftsausstattung	52.646,59	0,00	52.646,59	0,00	0,00	0,00	0,00	52.646,59
817000	Friedhöfe		62.253,29	9.238,38	53.014,91	2.738,40	0,00	0,00	219,64	55.533,67
	1021	Grundstücke, Grundstückseinrichtungen und Infi	49.005,29	8.100,00	40.905,29	0,00	0,00	0,00	0,00	40.905,29
	1024	Sonderanlagen	7.248,00	1.138,38	6.109,62	0,00	0,00	0,00	219,64	5.889,98
	1027	Kulturgüter	6.000,00	0,00	6.000,00	2.738,40	0,00	0,00	0,00	8.738,40
817100	Friedhof Stein i.J.		732,00	14,64	717,36	863,18	0,00	0,00	46,54	1.534,00
	1021	Grundstücke, Grundstückseinrichtungen und Infi	732,00	14,64	717,36	863,18	0,00	0,00	46,54	1.534,00
820000	Bauhof		1.351.315,15	690.548,84	660.766,31	59.138,48	231,48	0,00	84.872,84	634.800,47
	1021	Grundstücke, Grundstückseinrichtungen und Infi	274.513,46	33.940,32	240.573,14	0,00	0,00	0,00	8.318,58	232.254,56
	1022	Gebäude und Bauten	4.760,19	1.256,19	3.504,00	0,00	0,00	0,00	438,00	3.066,00
	1025	Technische Anlagen, Fahrzeuge und Maschinen	1.019.094,97	633.836,55	385.258,42	56.837,68	231,48	0,00	72.316,58	369.548,04
	1026	Amts-, Betriebs- und Geschäftsausstattung	52.946,53	21.515,78	31.430,75	2.300,80	0,00	0,00	3.799,68	29.931,87
828000	Bauernmarkt Klopein		2.618,64	1.232,93	1.385,71	0,00	0,00	0,00	261,87	1.123,84
	1021	Grundstücke, Grundstückseinrichtungen und Infi	2.618,64	1.232,93	1.385,71	0,00	0,00	0,00	261,87	1.123,84
840000	Grundbesitz		6.393.543,15	0,00	6.393.543,15	759.030,00	0,00	0,00	0,00	7.152.573,15
	1021	Grundstücke, Grundstückseinrichtungen und Infi	6.393.543,15	0,00	6.393.543,15	759.030,00	0,00	0,00	0,00	7.152.573,15
846000	Wohn- und Geschäftsgebäude		50.426,52	38.893,17	11.533,35	0,00	0,00	0,00	2.216,94	9.316,41
	1021	Grundstücke, Grundstückseinrichtungen und Infi	1.557,10	0,00	1.557,10	0,00	0,00	0,00	0,00	1.557,10
	1022	Gebäude und Bauten	48.869,42	38.893,17	9.976,25	0,00	0,00	0,00	2.216,94	7.759,31
849000	Klopeiner See		3.853.965,56	32.808,75	3.821.156,81	0,00	0,00	0,00	3.076,36	3.818.080,45
	1010	Immaterielle Vermögenswerte	476.500,00	0,00	476.500,00	0,00	0,00	0,00	0,00	476.500,00
	1021	Grundstücke, Grundstückseinrichtungen und Infi	3.330.867,69	10.589,58	3.320.278,11	0,00	0,00	0,00	408,45	3.319.869,66
	1022	Gebäude und Bauten	31.768,66	12.707,45	19.061,21	0,00	0,00	0,00	1.588,43	17.472,78
	1024	Sonderanlagen	5.104,50	3.806,75	1.297,75	0,00	0,00	0,00	209,49	1.088,26
	1025	Technische Anlagen, Fahrzeuge und Maschinen	3.074,31	1.639,63	1.434,68	0,00	0,00	0,00	204,95	1.229,73

Ansatz	MVAG	Bezeichnung	Anschaffungskosten kum. 31.12.2022	kumulierte Abschreibung	Buchwert 31.12.2022	Zugänge/ + Umbuchungen -	Abgänge/ -	Wertaufholung+/ Wertminderung-	Abschreibung	Buchwert 31.12.2023
	1026	Amts-, Betriebs- und Geschäftsausstattung	6.650,40	4.065,34	2.585,06	0,00	0,00	0,00	665,04	1.920,02
850000	Wasserversorgung		6.078.593,93	3.233.654,57	2.844.939,36	267.773,91	216.084,46	0,00	129.896,78	2.766.732,03
	1010	Immaterielle Vermögenswerte	91.413,00	54.847,80	36.565,20	0,00	0,00	0,00	9.141,30	27.423,90
	1021	Grundstücke, Grundstückseinrichtungen und Infi	45.142,66	2.005,03	43.137,63	0,00	0,00	0,00	364,56	42.773,07
	1023	Wasser- und Abwasserbauten und -anlagen	5.554.189,05	3.065.925,43	2.488.263,62	244.691,61	0,00	0,00	109.275,26	2.623.679,97
	1025	Technische Anlagen, Fahrzeuge und Maschinen	177.599,07	108.067,74	69.531,33	14.914,62	475,20	0,00	11.115,66	72.855,09
	1026	Amts-, Betriebs- und Geschäftsausstattung	2.237,97	2.237,97	0,00	0,00	0,00	0,00	0,00	0,00
	1028	Geleistete Anzahlungen für Anlagen und Anlage	208.012,18	570,60	207.441,58	8.167,68	215.609,26	0,00	0,00	0,00
851000	Abwasserbeseitigung		37.426.535,96	20.585.193,73	16.841.342,23	274.252,06	0,00	0,00	786.890,08	16.328.704,21
	1021	Grundstücke, Grundstückseinrichtungen und Infi	639.663,00	3.089,60	636.573,40	0,00	0,00	0,00	0,00	636.573,40
	1022	Gebäude und Bauten	50.802,47	4.101,52	46.700,95	2.240,88	0,00	0,00	1.572,63	47.369,20
	1023	Wasser- und Abwasserbauten und -anlagen	36.181.039,78	20.331.589,08	15.849.450,70	72.339,81	0,00	0,00	744.064,21	15.177.726,30
	1024	Sonderanlagen	187.034,06	67.175,98	119.858,08	0,00	0,00	0,00	9.369,43	110.488,65
	1025	Technische Anlagen, Fahrzeuge und Maschinen	317.202,67	154.051,02	163.151,65	198.076,25	0,00	0,00	26.306,85	334.921,05
	1026	Amts-, Betriebs- und Geschäftsausstattung	50.793,98	25.186,53	25.607,45	1.595,12	0,00	0,00	5.576,96	21.625,61
852000	Abfallbeseitigung		365.868,17	163.481,06	202.387,11	0,00	0,00	0,00	14.698,10	187.689,01
	1021	Grundstücke, Grundstückseinrichtungen und Infi	5.548,02	672,48	4.875,54	0,00	0,00	0,00	168,12	4.707,42
	1022	Gebäude und Bauten	83.375,64	65.689,90	17.685,74	0,00	0,00	0,00	2.526,53	15.159,21
	1024	Sonderanlagen	164.850,24	22.479,57	142.370,67	0,00	0,00	0,00	4.995,46	137.375,21
	1025	Technische Anlagen, Fahrzeuge und Maschinen	37.680,31	37.680,31	0,00	0,00	0,00	0,00	0,00	0,00
	1026	Amts-, Betriebs- und Geschäftsausstattung	74.413,96	36.958,80	37.455,16	0,00	0,00	0,00	7.007,99	30.447,17
		Summe Aktiva	95.502.523,03	47.194.819,64	48.307.703,39	4.029.600,87	572.624,80	0,00	2.169.384,09	49.595.295,37

Ansatz	MVAG	Bezeichnung	Anschaffungskosten kum. 31.12.2022	kumulierte Abschreibung	Buchwert 31.12.2022	Zugänge/ + Umbuchungen	Abgänge/ -	Wertaufholung+/ Wertminderung-	Abschreibung	Buchwert 31.12.2023
010000	Zentralamt		-17.408,96	-9.482,84	-7.926,12	0,00	5.000,00	0,00	-4.159,45	-8.766,67
	1311	Investitionszuschüsse von Trägern öffentlichen F	-17.408,96	-9.482,84	-7.926,12	0,00	5.000,00	0,00	-4.159,45	-8.766,67
031000	Raumordnung und Raumplanung		-37.272,10	-27.272,10	-10.000,00	0,00	0,00	0,00	-2.000,00	-8.000,00
	1311	Investitionszuschüsse von Trägern öffentlichen F	-30.025,00	-20.025,00	-10.000,00	0,00	0,00	0,00	-2.000,00	-8.000,00
	1313	Investitionszuschüsse von Übrigen	-7.247,10	-7.247,10	0,00	0,00	0,00	0,00	0,00	0,00
163000	Freiwillige Feuerwehren		-432.036,58	-233.491,57	-198.545,01	0,00	1.084.480,70	0,00	-32.820,38	-1.250.205,33
	1311	Investitionszuschüsse von Trägern öffentlichen F	-429.264,47	-232.521,33	-196.743,14	0,00	662,08	0,00	-10.866,80	-186.538,42
	1313	Investitionszuschüsse von Übrigen	-2.772,11	-970,24	-1.801,87	0,00	1.083.818,62	0,00	-21.953,58	-1.063.666,91
163100	Freiwillige Feuerwehr in Peratschitzen		-14.200,46	-2.242,19	-11.958,27	0,00	0,00	0,00	-1.494,79	-10.463,48
	1311	Investitionszuschüsse von Trägern öffentlichen F	-9.872,46	-1.558,82	-8.313,64	0,00	0,00	0,00	-1.039,21	-7.274,43
	1313	Investitionszuschüsse von Übrigen	-4.328,00	-683,37	-3.644,63	0,00	0,00	0,00	-455,58	-3.189,05
163120	FF-Peratschitzen Zu- und Umbau Rüsthaus		0,00	0,00	0,00	0,00	462.650,00	0,00	0,00	-462.650,00
	1311	Investitionszuschüsse von Trägern öffentlichen F	0,00	0,00	0,00	0,00	462.650,00	0,00	0,00	-462.650,00
211000	Volksschule		-843.210,52	-377.970,49	-465.240,03	0,00	51.744,89	0,00	-33.044,77	-483.940,15
	1311	Investitionszuschüsse von Trägern öffentlichen F	-843.210,52	-377.970,49	-465.240,03	0,00	51.744,89	0,00	-33.044,77	-483.940,15
211100	Volksschule in St.Kanzian		-24.750,00	-7.312,50	-17.437,50	0,00	0,00	0,00	-3.625,00	-13.812,50
	1311	Investitionszuschüsse von Trägern öffentlichen F	-24.750,00	-7.312,50	-17.437,50	0,00	0,00	0,00	-3.625,00	-13.812,50
211200	Volksschule in St.Primus		-25.750,00	-7.964,28	-17.785,72	0,00	0,00	0,00	-3.952,39	-13.833,33
	1311	Investitionszuschüsse von Trägern öffentlichen F	-25.750,00	-7.964,28	-17.785,72	0,00	0,00	0,00	-3.952,39	-13.833,33
240000	Kindergarten in St. Kanzian		-361.336,42	-100.164,15	-261.172,27	0,00	0,00	0,00	-11.489,89	-249.682,38
	1311	Investitionszuschüsse von Trägern öffentlichen F	-361.336,42	-100.164,15	-261.172,27	0,00	0,00	0,00	-11.489,89	-249.682,38
262000	Sporthaus Stein i.J.		-88.970,06	-39.805,41	-49.164,65	0,00	0,00	0,00	-3.641,82	-45.522,83
	1311	Investitionszuschüsse von Trägern öffentlichen F	-88.970,06	-39.805,41	-49.164,65	0,00	0,00	0,00	-3.641,82	-45.522,83
320000	Musikschule St. Kanzian		-1.716,18	-793,55	-922,63	0,00	0,00	0,00	-307,54	-615,09
	1311	Investitionszuschüsse von Trägern öffentlichen F	-1.716,18	-793,55	-922,63	0,00	0,00	0,00	-307,54	-615,09
362000	Kreuzweg Stein i.J.		-22.012,38	-21.278,63	-733,75	0,00	0,00	0,00	-733,75	0,00
	1311	Investitionszuschüsse von Trägern öffentlichen F	-22.012,38	-21.278,63	-733,75	0,00	0,00	0,00	-733,75	0,00
362010	Mutnar-Kreuz Stein im Jauntal		0,00	0,00	0,00	0,00	10.927,79	0,00	0,00	-10.927,79
	1311	Investitionszuschüsse von Trägern öffentlichen F	0,00	0,00	0,00	0,00	10.927,79	0,00	0,00	-10.927,79
612000	Gemeindestraßen		-4.756.742,72	-1.915.855,67	-2.840.887,05	-100.000,00	0,00	0,00	-145.174,60	-2.795.712,45
	1311	Investitionszuschüsse von Trägern öffentlichen F	-4.700.371,17	-1.878.199,76	-2.822.171,41	-100.000,00	0,00	0,00	-143.466,38	-2.778.705,03
	1313	Investitionszuschüsse von Übrigen	-56.371,55	-37.655,91	-18.715,64	0,00	0,00	0,00	-1.708,22	-17.007,42
612090	Radweg St. Primus-Rückersdorf		0,00	0,00	0,00	0,00	0,00	0,00	0,00	0,00
	1311	Investitionszuschüsse von Trägern öffentlichen F	0,00	0,00	0,00	0,00	0,00	0,00	0,00	0,00
639000	Schutzwasserbau		0,00	0,00	0,00	0,00	97.638,54	0,00	-1.525,60	-96.112,94
	1311	Investitionszuschüsse von Trägern öffentlichen F	0,00	0,00	0,00	0,00	97.638,54	0,00	-1.525,60	-96.112,94
680000	Post- und Telekommunikationsdienste		-6.300,00	-2.321,06	-3.978,94	0,00	0,00	0,00	-663,16	-3.315,78
	1311	Investitionszuschüsse von Trägern öffentlichen F	-6.300,00	-2.321,06	-3.978,94	0,00	0,00	0,00	-663,16	-3.315,78

Ansatz	MVAG	Bezeichnung	Anschaffungskosten kum. 31.12.2022	kumulierte Abschreibung	Buchwert 31.12.2022	Zugänge/ + Umbuchungen -	Abgänge/ -	Wertaufholung+/ Wertminderung-	Abschreibung	Buchwert 31.12.2023
816000	Öffentliche Beleuchtung und öffentliche Uhren		-53.892,37	-9.255,32	-44.637,05	0,00	0,00	0,00	-3.608,44	-41.028,61
	1311	Investitionszuschüsse von Trägern öffentlichen F	-53.892,37	-9.255,32	-44.637,05	0,00	0,00	0,00	-3.608,44	-41.028,61
820000	Bauhof		-232.400,00	-130.284,84	-102.115,16	0,00	0,00	0,00	-3.521,21	-98.593,95
	1311	Investitionszuschüsse von Trägern öffentlichen F	-232.400,00	-130.284,84	-102.115,16	0,00	0,00	0,00	-3.521,21	-98.593,95
840000	Grundbesitz		-212.500,00	0,00	-212.500,00	0,00	262.500,00	0,00	0,00	-475.000,00
	1311	Investitionszuschüsse von Trägern öffentlichen F	-212.500,00	0,00	-212.500,00	0,00	262.500,00	0,00	0,00	-475.000,00
850000	Wasserversorgung		-3.095.969,43	-968.112,35	-2.127.857,08	0,00	43.197,64	0,00	-81.902,58	-2.089.152,14
	1311	Investitionszuschüsse von Trägern öffentlichen F	-879.000,78	-541.957,33	-337.043,45	0,00	18.008,60	0,00	-19.786,83	-335.265,22
	1313	Investitionszuschüsse von Übrigen	-2.216.968,65	-426.155,02	-1.790.813,63	0,00	25.189,04	0,00	-62.115,75	-1.753.886,92
851000	Abwasserbeseitigung		-17.456.247,75	-10.067.146,12	-7.389.101,63	0,00	9.029,77	0,00	-400.929,61	-6.997.201,79
	1311	Investitionszuschüsse von Trägern öffentlichen F	-8.154.568,37	-5.135.798,94	-3.018.769,43	0,00	0,00	0,00	-182.492,13	-2.836.277,30
	1313	Investitionszuschüsse von Übrigen	-9.301.679,38	-4.931.347,18	-4.370.332,20	0,00	9.029,77	0,00	-218.437,48	-4.160.924,49
852000	Abfallbeseitigung		-55.905,00	-7.623,41	-48.281,59	0,00	0,00	0,00	-1.694,09	-46.587,50
	1311	Investitionszuschüsse von Trägern öffentlichen F	-55.905,00	-7.623,41	-48.281,59	0,00	0,00	0,00	-1.694,09	-46.587,50
		Summe Passiva	-27.738.620,93	-13.928.376,48	-13.810.244,45	-100.000,00	2.027.169,33	0,00	-736.289,07	-15.201.124,71
		Saldo Aktiva/Passiva	67.763.902,10	33.266.443,16	34.497.458,94	3.929.600,87	2.599.794,13	0,00	1.433.095,02	34.394.170,66

Liste der nicht bewerteten Kulturgüter (Anlage 6h)

Art	Bezeichnung	Standort	Anzahl (bei Sammlungen)
-----	-------------	----------	-------------------------

Leasingspiegel (Anlage 6i)

Finanzierungsleasing

Ansatz- oder Projektbezeichnung	Anschaffungskosten	Buchwert 31.12.2022	Buchwert 31.12.2023	Summe ausstehender Mindestleasing- zahlungen	Laufzeit	Restlaufzeit in Jahren
Summe	0,00	0,00	0,00	0,00		

Wirtschaftliche Unternehmungen, Betriebe, betriebsähnliche Einrichtungen gem. § 1 Abs. 2

Summe	0,00	0,00	0,00	0,00		
-------	------	------	------	------	--	--

Operating Leasing

Ansatz- oder Projektbezeichnung	Laufzeit Grundmietzeit in Jahren	Gesamtkosten	Einmalkautio	Leasingentgelt (ohne laufender Kautio)	Laufende Kautio	Restlaufzeit in Jahren	Kumulierte Restzahlungen
Summe		0,00	0,00	0,00	0,00		0,00

Wirtschaftliche Unternehmungen, Betriebe, betriebsähnliche Einrichtungen gem. § 1 Abs. 2

Summe		0,00	0,00	0,00	0,00		0,00
-------	--	------	------	------	------	--	------

Nachweis über unmittelbare Beteiligungen
der Gebietskörperschaft (Anlage 6j)

Golfpark Klopeinersee-Südkärnten GmbH

Name der Einheit	Golfpark Klopeinersee-Südkärnten GmbH
Firmenbuch-Nr.	117634t
Beteiligungsart	Sonstige
Stamm-/Grundkapital	0,00
Anteil der Gebietskörperschaft in %	14,670
Buchwert der Beteiligung(t)	0,00
Geschäftsjahr	01.01.2022 bis 31.12.2022
Eigenkapital / geschätztes Nettovermögen 31.12.2022	12.013,12
Eigenkapital / geschätztes Nettovermögen 31.12.2023	12.753,57
Bilanzsumme	0,00
Finanzverbindlichkeiten	0,00
Jahresüberschuss/Jahresfehlbetrag	0,00
Gewinnausschüttungen an die Gebietskörperschaft	0,00
Klassifikation gem. ESVG	Privat kontrollierte nichtfinanzielle Kapitalgesellschaften (Inland)
Konzernabschluss	Nein

Kommunalgesellschaft St. Kanzian mbH

Name der Einheit	Kommunalgesellschaft St. Kanzian mbH
Firmenbuch-Nr.	168479p
Beteiligungsart	Verbunden
Stamm-/Grundkapital	0,00
Anteil der Gebietskörperschaft in %	100,000
Buchwert der Beteiligung(t)	0,00
Geschäftsjahr	01.01.2022 bis 31.12.2022
Eigenkapital / geschätztes Nettovermögen 31.12.2022	4.446.704,82
Eigenkapital / geschätztes Nettovermögen 31.12.2023	4.628.308,95
Bilanzsumme	0,00
Finanzverbindlichkeiten	0,00
Jahresüberschuss/Jahresfehlbetrag	0,00
Gewinnausschüttungen an die Gebietskörperschaft	0,00
Klassifikation gem. ESVG	Öffentlich kontrollierte nichtfinanzielle Kapitalgesellschaften (Inland)
Konzernabschluss	Nein

Schiffahrt Südkärnten GmbH

Name der Einheit	Schiffahrt Südkärnten GmbH
Firmenbuch-Nr.	264194x
Beteiligungsart	Sonstige
Stamm-/Grundkapital	0,00
Anteil der Gebietskörperschaft in %	0,880
Buchwert der Beteiligung(t)	0,00
Geschäftsjahr	01.01.2021 bis 31.12.2021
Eigenkapital / geschätztes Nettovermögen 31.12.2022	-964,23
Eigenkapital / geschätztes Nettovermögen 31.12.2023	-964,23
Bilanzsumme	0,00
Finanzverbindlichkeiten	0,00
Jahresüberschuss/Jahresfehlbetrag	0,00
Gewinnausschüttungen an die Gebietskörperschaft	0,00
Klassifikation gem. ESVG	Privat kontrollierte nichtfinanzielle Kapitalgesellschaften (Inland)
Konzernabschluss	Nein

Thermalbad Klopein Entwicklung GmbH

Name der Einheit	Thermalbad Klopein Entwicklung GmbH
Firmenbuch-Nr.	396942p
Beteiligungsart	Assoziiert
Stamm-/Grundkapital	0,00
Anteil der Gebietskörperschaft in %	33,330
Buchwert der Beteiligung(t)	0,00
Geschäftsjahr	01.01.2022 bis 31.12.2022
Eigenkapital / geschätztes Nettovermögen 31.12.2022	-755,91
Eigenkapital / geschätztes Nettovermögen 31.12.2023	20.290,76
Bilanzsumme	0,00
Finanzverbindlichkeiten	0,00
Jahresüberschuss/Jahresfehlbetrag	0,00
Gewinnausschüttungen an die Gebietskörperschaft	0,00
Klassifikation gem. ESVG	Privat kontrollierte nichtfinanzielle Kapitalgesellschaften (Inland)
Konzernabschluss	Nein

Tourismusregion Klopeiner See-Südkärnten GmbH

Name der Einheit	Tourismusregion Klopeiner See-Südkärnten GmbH	
Firmenbuch-Nr.	279082s	
Beteiligungsart	Sonstige	
Stamm-/Grundkapital		0,00
Anteil der Gebietskörperschaft in %		1,000
Buchwert der Beteiligung(t)		0,00
Geschäftsjahr	01.01.2021 bis 31.12.2021	
Eigenkapital / geschätztes Nettovermögen 31.12.2022		2.849,91
Eigenkapital / geschätztes Nettovermögen 31.12.2023		0,00
Bilanzsumme		0,00
Finanzverbindlichkeiten		0,00
Jahresüberschuss/Jahresfehlbetrag		0,00
Gewinnausschüttungen an die Gebietskörperschaft		0,00
Klassifikation gem. ESVG	Privat kontrollierte nichtfinanzielle Kapitalgesellschaften (Inland)	
Konzernabschluss	Nein	

Nachweis über mittelbare Beteiligungen
der Gebietskörperschaft (Anlage 6k)

Nachweis über aktive Finanzinstrumente (Anlage 6m)

Kategorie	Buchwert Stand 31.12.2023	Wechselkurs- differenzen	beizulegender Zeitwert	durchschn. Nominal- verzinsung in %	durchschnittliche Rendite in %	durchschnittliche RLZ in Jahren
bis zur Endfälligkeit gehalten	0,00					
in heimischer Währung	0,00					
in fremder Währung	0,00					
zur Veräußerung verfügbar	0,00					
in heimischer Währung	0,00					
in fremder Währung	0,00					
Partizipations- und Hybridkapital	0,00					
Partizipationskapital	0,00					
Hybridkapital	0,00					
Summe	0,00					

Einzelnachweis über aktive Finanzinstrumente (Anlage 6n)

Wertpapierbezeichnung	Währung	Stand bei Anschaffung in Euro	Buchwert 31.12.2022 in Euro	Zugang in Euro	Abgang in Euro	Buchwert 31.12.2023 in Euro	Wechsel- kurs bei Anschaffung	Wechsel- kurs 31.12.2022	Wechsel- kurs 31.12.2023	Buchwert bei Anschaffung in Fremdwährung	Buchwert 31.12.2022 in Fremdwährung	Stand 31.12.2023 in Fremdwährung
bis zur Endfälligkeit gehalten		0,00	0,00	0,00	0,00	0,00						
in heimischer Währung		0,00	0,00	0,00	0,00	0,00						
in fremder Währung		0,00	0,00	0,00	0,00	0,00						
zur Veräußerung verfügbar		0,00	0,00	0,00	0,00	0,00						
in heimischer Währung		0,00	0,00	0,00	0,00	0,00						
in fremder Währung		0,00	0,00	0,00	0,00	0,00						
Partizipations- und Hybridkapital		0,00	0,00	0,00	0,00	0,00						
Partizipationskapital		0,00	0,00	0,00	0,00	0,00						
Hybridkapital		0,00	0,00	0,00	0,00	0,00						
Summe		0,00	0,00	0,00	0,00	0,00						

Nachweis über derivative Finanzinstrumente
ohne Grundgeschäft (Anlage 6o)

Art des Geschäftes (z. B. Währungs-/Zinstauschvertrag)	Nominalvolumen	Laufzeit seit	Beizulegender Zeitwert derivativer Finanzinstrumente ohne Grundgeschäft	
			31.12.2022	31.12.2023
Wirtschaftliche Unternehmungen, Betriebe, betriebsähnliche Einrichtungen gem. § 1 Abs. 2				
Summe				

Rückstellungsspiegel (Anlage 6q)

Rückstellung	Stand 31.12.2022	Dotierungen (+)	Verbrauch (-)	Auflösung (-)	Stand 31.12.2023
Kurzfristig	95.892,72	7.862,21	6.730,59	0,00	97.024,34
Rückstellungen für Prozesskosten					
Rückstellungen für nicht konsumierte Urlaube	94.241,37	7.862,21	6.730,59		95.372,99
Rückstellungen für ausstehende Rechnungen					
Sonstige kurzfristige Rückstellungen	1.651,35				1.651,35
Langfristig	229.065,53	18.334,20	42.403,42	0,00	204.996,31
Rückstellungen für Abfertigungen	83.477,61	6.676,29	30.738,00		59.415,90
Rückstellungen für Jubiläumszuwendungen	145.587,92	11.657,91	11.665,42		145.580,41
Rückstellungen für Haftungen					
Rückstellungen für Sanierung von Altlasten					
Rückstellungen für Pensionen (Säule I)					
Sonstige langfristige Rückstellungen					
Gesamtsumme	324.958,25	26.196,41	49.134,01	0,00	302.020,65

Haftungsnachweis (Anlage 6r)

Teil A - Haftungspositionen relevant iSd Art. 15a Vereinbarung HOG

Bezeichnung der/des Haftungsnehmerin/s oder einer Gruppe gleichartiger Haftungen	Haftungsrahmen	Stand 31.12.2022	Zugänge (+)	Abgänge (-)	Stand 31.12.2023	davon Umklassifizierungen
Untergruppe 1 - Haftungen für Kredit- und Finanzinstitute						
Zwischensumme - Untergruppe 1	0,00	0,00	0,00	0,00	0,00	
Untergruppe 2 - Grundbücherlich besicherte Haftungen von Wohnbau-Darlehen						
Zwischensumme - Untergruppe 2	0,00	0,00	0,00	0,00	0,00	
Untergruppe 3 - Sonstige Wirtschaftshaftungen						
Zwischensumme - Untergruppe 3	0,00	0,00	0,00	0,00	0,00	
Summe A	0,00	0,00	0,00	0,00	0,00	
Haftung der staatlichen, außerbudgetären Einheiten gem. ESVG iSd Art. 15a Vereinbarung HOG						
Untergruppe 1 - Haftungen für Kredit- und Finanzinstitute						
Zwischensumme - Untergruppe 1	0,00	0,00	0,00	0,00	0,00	
Untergruppe 2 - Grundbücherlich besicherte Haftungen von Wohnbau-Darlehen						
Zwischensumme - Untergruppe 2	0,00	0,00	0,00	0,00	0,00	
Untergruppe 3 - Sonstige Wirtschaftshaftungen						
Zwischensumme - Untergruppe 3	0,00	0,00	0,00	0,00	0,00	
Summe B	0,00	0,00	0,00	0,00	0,00	
Gesamtsumme	0,00	0,00	0,00	0,00	0,00	

Teil B - Haftungspositionen nicht relevant iSd Art. 15a Vereinbarung HOG

Bezeichnung der/des Haftungsnehmerin/s oder einer Gruppe gleichartiger Haftungen	Haftungsrahmen	Stand 31.12.2022	Zugänge (+)	Abgänge (-)	Stand 31.12.2023	davon Umklassifizierungen
Untergruppe 1 - Haftungen für Kredit- und Finanzinstitute						
Zwischensumme - Untergruppe 1	0,00	0,00	0,00	0,00	0,00	
Untergruppe 2 - Grundbücherlich besicherte Haftungen von Wohnbau-Darlehen						
Zwischensumme - Untergruppe 2	0,00	0,00	0,00	0,00	0,00	
Untergruppe 3 - Sonstige Wirtschaftshaftungen						
Kommunalgesellschaft St. Kanzian mbH - Neubau Campingbetriebsgebäude	1.600.000,00	792.311,28	0,00	246.842,31	545.468,97	
Schulgemeindeverband VK - Generalsanierung NMS Eisenkappel	750.000,00	43.573,74	0,00	3.208,60	40.365,14	
Schulgemeindeverband VK - Generalsanierung NMS Völkermarkt	3.100.000,00	78.037,35	0,00	4.654,52	73.382,83	
Schulgemeindeverband VK - Generalsanierung NMS Völkermarkt	5.000.000,00	0,00	0,00	0,00	0,00	
Schulgemeindeverband VK - Sanierung HS Eberndorf	200.000,00	2.988,08	0,00	1.160,79	1.827,29	
Schulgemeindeverband VK - Sanierung HS Griffen	250.000,00	0,00	0,00	0,00	0,00	
Schulgemeindeverband VK - Generalsanierung NMS Eisenkappel	2.950.000,00	19.105,23	0,00	1.406,88	17.698,35	
Schulgemeindeverband VK - Generalsanierung NMS Eisenkappel	1.300.000,00	0,00	0,00	0,00	0,00	
Schulgemeindeverband VK - Generalsanierung NMS Völkermarkt	4.500.000,00	58.711,99	0,00	3.474,78	55.237,21	
Sozialhilfeverband Völkermarkt - Seniorenzentrum Völkermarkt	2.200.000,00	13.532,54	0,00	13.532,54	0,00	
Sozialhilfeverband Völkermarkt - Seniorenzentrum Völkermarkt	600.000,00	7.196,03	0,00	3.536,67	3.659,36	
Sozialhilfeverband Völkermarkt - Seniorenzentrum Völkermarkt	3.800.789,00	172.572,92	0,00	13.989,87	158.583,05	
Sozialhilfeverband Völkermarkt - Seniorenzentrum Kühnsdorf	10.676.000,00	715.543,99	0,00	52.142,20	663.401,79	
Sozialhilfeverband Völkermarkt - Tageswerkstätte Sittersdorf	2.000.000,00	110.768,86	0,00	9.257,79	101.511,07	
Sozialhilfeverband Völkermarkt - Seniorenzentrum Kühnsdorf	2.325.520,00	172.551,49	0,00	8.224,92	164.326,57	
Sozialhilfeverband Völkermarkt - Seniorenzentrum Kühnsdorf	5.500.000,00	334.924,98	0,00	31.214,36	303.710,62	
Zwischensumme - Untergruppe 3	46.752.309,00	2.521.818,48	0,00	392.646,23	2.129.172,25	
Gesamtsumme	46.752.309,00	2.521.818,48	0,00	392.646,23	2.129.172,25	
Gesamtsumme Haftungen (Teil A + Teil B)	46.752.309,00	2.521.818,48	0,00	392.646,23	2.129.172,25	

Einzelnachweis über die nicht voranschlagswirksame Gebarung
gemäß § 12 (Anlage 6t)

Einzelnachweis der vermögenswirksamen Bestandskonten

Konto	Kontenbezeichnung	Stand 31.12.2022	Umsatz Soll	Umsatz Haben	Stand 31.12.2023
Veränderung der nicht voranschlagswirksamen Forderungen					
270000	Finanzamt Vorsteuerbeträge (nicht voranschlagswirksame Gebarung)	56.248,22	239.402,51	227.266,87	68.383,86
279000	Sonstige für Dritte geleistete Vorschüsse (nicht voranschlagswirksame Gebarung)	930,41	3.031.805,41	3.031.289,07	1.446,75
	Summe	57.178,63	3.271.207,92	3.258.555,94	69.830,61
Veränderung der nicht voranschlagswirksamen Verbindlichkeiten					
360000	Umsatzsteuer (nicht voranschlagswirksame Gebarung)	33.596,61	382.356,45	380.048,08	31.288,24
361000	Erläge von/für Dienststellen der Gebietskörperschaften (nicht voranschlagswirksame Gebarung)	963,20	19.157,26	20.658,40	2.464,34
362000	Gehaltsabzugsgebarungen (nicht voranschlagswirksame Gebarung)	22.921,99	810.519,52	793.779,24	6.181,71
363000	Einbehaltungen und Überzahlungen von Dritten (nicht voranschlagswirksame Gebarung)	227,62	0,00	0,00	227,62
369000	Sonstige Erläge (nicht voranschlagswirksame Gebarung)	250.559,93	1.734.526,55	2.144.578,39	660.611,77
370000	Erhaltene Anzahlungen (nicht voranschlagswirksame Gebarung)	19.915,00	14.175,00	109.800,00	115.540,00
	Summe	328.184,35	2.960.734,78	3.448.864,11	816.313,68

Einzelnachweis der finanzierungswirksamen Vorschuss- und Verwahrgeldkonten

(inkl. anteiliger Kundenforderungen und Lieferantenverbindlichkeiten)

Konto	Kontenbezeichnung	Stand 31.12.2022	Umsatz Soll	Umsatz Haben	Stand 31.12.2023
Veränderung der nicht voranschlagswirksamen Forderungen					
270000	Finanzamt-Vorsteuerbeträge	47.602,97	227.266,87	238.913,40	59.249,50
279110	Geldbestandsverlagerung	0,00	2.986.300,00	2.986.300,00	0,00
279300	Katzenkastration	-281,00	842,50	1.481,00	357,50
279610	Zusatzversicherung-Wr.Städtische	0,00	3.519,60	3.519,60	0,00
279620	UNIQA Versicherung -Prämien	0,00	37.315,30	37.315,30	0,00
279630	Zukunftssicherung-Wiener Städtische	25,00	300,00	325,00	50,00
279640	Zukunftssicherung-Zürich Kosmos	-25,00	0,00	0,00	-25,00
279700	Abzug Treibstoffe	-464,59	3.663,67	3.496,45	-631,81
	Summe	46.857,38	3.259.207,94	3.271.350,75	59.000,19

Einzelnachweis der finanzierungswirksamen Vorschuss- und Verwahrgeldkonten

(inkl. anteiliger Kundenforderungen und Lieferantenverbindlichkeiten)

Konto	Kontenbezeichnung	Stand 31.12.2022	Umsatz Soll	Umsatz Haben	Stand 31.12.2023
Veränderung der nicht voranschlagswirksamen Verbindlichkeiten					
360030	Finanzamt-Umsatzsteuer 10%	-30.214,67	253.714,01	256.612,60	-33.113,26
360040	Finanzamt-Umsatzsteuer 20%	7.024,26	138.737,19	125.704,20	20.057,25
360060	USt 20 % igE	39,65	0,00	39,65	0,00
361100	Bundesgebühren	3.691,70	10.441,90	10.115,10	4.018,50
361300	Betriebliche Kollektivversicherung	1.010,56	9.976,40	9.517,92	1.469,04
362000	Pensionsbeiträge	1.251,04	25.070,35	25.138,43	1.182,96
362010	Pensionsbeiträge-Bürgermeister	14.528,92	15.299,04	14.528,92	15.299,04
362100	Beiträge an die BVAEB	12.188,82	25.297,07	31.232,63	6.253,26
362110	Beiträge an die BVAEB (VB neu)	1.378,89	413.515,88	413.515,88	1.378,89
362111	Mitarbeitervorsorge BVAEB - neu	4,43	14.496,72	14.496,72	4,43
362200	Beiträge an die Österreichische Gesundheitskasse	-3.128,91	23.614,72	25.637,34	-5.151,53
362201	Mitarbeitervorsorge Österreichische Gesundheitskasse	0,00	29,86	29,86	0,00
362300	Lohnsteuer	11.658,83	225.065,00	233.200,87	3.522,96
362400	Familienbeihilfen-Fondsbeiträge	1.020,59	48.306,69	48.861,15	466,13
362600	Beiträge an die Gewerkschaft (Gemeindebedienstete)	151,55	1.257,71	1.349,48	59,78
362700	Betriebsratsumlage Bedienstete Amt	0,00	1.513,04	1.513,04	0,00
362800	Bezugspfändungen	-352,21	313,16	313,16	-352,21
363099	Einbehaltungen und Überzahlungen von Dritten (SV UEL)	227,62	0,00	0,00	227,62
369001	NVG BZ iR 2023	0,00	265.650,00	265.650,00	0,00
369002	Kommunalinvestitionsgesetz 2020 und 2023	161.476,01	236.514,00	0,00	397.990,01
369100	Jagdpacht	3.406,63	2.720,27	963,00	5.163,90
369110	Auszahlung Nettobezüge	23.674,55	1.161.938,64	1.209.911,68	-24.298,49
369200	Hafrücklässe	4.258,93	1.387,23	0,00	5.646,16
369400	Sachverständigengebühren	1.746,09	900,00	660,00	1.986,09
369600	Nächtigungstaxen	-31.272,90	251.507,25	266.893,30	-46.658,95
369610	Pauschalierte Nächtigungstaxe	21.103,20	35.145,20	33.868,00	22.380,40
369800	Tierseuchenfondsbeiträge	-48,36	1.611,30	1.579,20	-16,26
369910	Sonstige Verwahrnisse	48.567,23	91.218,10	9.617,89	130.167,44
369920	Bestattung-Vorauszahlungen	24.800,00	13.500,00	0,00	38.300,00
369940	Kautions für Wohnungen	8.535,00	2.500,00	0,00	11.035,00
369970	Fundgelder	240,00	133,00	373,00	0,00
369980	Katastrophenschäden	0,00	65.060,00	0,00	65.060,00
370000	Widmungen-Verwahrnisse Kautionen (Bebauungsverpflichtung)	19.915,00	109.800,00	14.175,00	115.540,00
	Summe	306.882,45	3.446.233,73	3.015.498,02	737.618,16

Personaldaten iSd ÖStp (Anlage 4)

Gruppe 1 - gesamt	Dienstverhältnis zu Gemeinde, dienstleistend in einer Dienststelle, bezahlt aus dem Budget		Personalaufwendungen, Aktive, betriebsmäßige Darstellung exklusive Ausgliederungen				
	Köpfe	VBÄ	davon melden Gemeinden optional				gesamt
Bezüge (L und G: Unterklasse 50-55)			Nebengebühren (L und G: Gruppen 564-569)	Dienstgeberbeiträge (L und G: Unterklasse 58)	Weitere Aufwendungen	Kontenklasse 5	
BeamtInnen	4,00	4,00	180.945,42				
Vertragsbedienstete	21,00	18,32	900.777,68				
KV-Bedienstete (Kollektivvertrag)	6,00	6,00	221.231,16				
Summe	31,00	28,32	1.302.954,26	188.738,58	319.674,32	36.994,14	1.848.361,30
darunter (Teilmengen der Gruppe 1)							
MusikschullehrerInnen							
KindergärtnerInnen und							
Bedienstete nicht-ausgliederter Krankenanstalten							
Gruppe 1a - Ausbildungsverhältnisse (insb. Lehrlinge)							

Gruppe 2 - gesamt	Dienstverhältnis zur Gemeinde, dienstleistend bei sonstigem Rechtsträger, bezahlt aus dem Budget		Personalaufwendungen, Aktive, Ausgliederter				
	Köpfe	VBÄ	davon melden Gemeinden optional				gesamt
Bezüge (L und G: Unterklasse 50-55)			Nebengebühren (L und G: Gruppen 564-569)	Dienstgeberbeiträge (L und G: Unterklasse 58)	Weitere Aufwendungen	Kontenklasse 5	
BeamtInnen							
Vertragsbedienstete							
Summe	0,00	0,00					

BeamtInnen-PensionistInnen zum 31.12.2023			
	Anzahl	Ø-Pensionshöhe / Mt. ¹⁾	
RuhegenussbezieherInnen			
Hinterbliebene ²⁾			
Neue RuhegenussbezieherInnen im Bezugsjahr 2023			
	Anzahl	Ø-Pensionsantrittsalter	Ø-Pensionshöhe / Mt. ¹⁾
Alterspension ³⁾			
Dienstunfähigkeit ⁴⁾			
vorzeitige Pensionierung mit Abschlag ⁵⁾			
vorzeitige Pensionierung ohne Abschlag ⁶⁾			
Pensionierungen gesamt	0,0	0,0	0,0
<p>1) Durchschnittspension im Dezember laut Personalstatistik-Festlegungen ohne Sonderzahlungen, ohne Pflegegeld und ohne sonstige Transferleistungen; brutto</p> <p>2) Witwen-, Witwer-, Waisenversorgungsbezüge und vergleichbare Leistungen</p> <p>3) Ruhebezüge aufgrund einer Ruhestandsversetzung durch Erklärung iSd § 15 iVm § 236c Abs. 1 BDG 1979, eines Übertritts in den Ruhestand oder einer vergleichbaren Regelung</p> <p>4) Ruhebezüge aufgrund einer Ruhestandsversetzung wegen dauernder Dienstunfähigkeit</p> <p>5) Ruhebezüge aufgrund einer Ruhestandsversetzung vor dem Mindestalter für eine Ruhestandsversetzung durch Erklärung iSd Z 3, die eine Minderung der Bemessungsgrundlage bewirkt (z.B. § 207n BDG 1979)</p> <p>6) Ruhebezüge aufgrund einer Ruhestandsversetzung vor dem Mindestalter für eine Ruhestandsversetzung durch Erklärung iSd Z 3, die keine Minderung der Bemessungsgrundlage bewirkt (z.B. § 207n BDG 1979)</p>			
Pensionsausgaben für das Bezugsjahr 2023			
Summe	0,00		

Nachweis über Personalaufwand

Gruppe	Abschnitt	Ansatz	Beamte der Verwaltung 500000 - 500999	Vertragsbedienstete I 510000 - 510999	Vertragsbedienstete II 511000 - 511999	Angestellte nicht ganzjährig beschäftigt 522000 - 522999	Arbeiter nicht ganzjährig beschäftigt 523000 - 523999	Nebengebühren und Geldaushilfen 560000 - 569999	DGB für Finanzamt (FLAB) 580000 - 580999	DGB für Gebietskrankenkasse 581000 - 581999	Leistungen aus der Selbstträgerschaft 582000 - 582999	Freiwillige Sozialleistungen 590000 - 590999	Gesamtsumme
0	00	000000 Gewählte Gemeindeorgane									11.674,92		11.674,92
	01	010000 Zentralamt	180.945,42	267.094,08	31.052,00	15.684,59		81.706,78	16.375,64	3.210,18	72.773,51	1.678,50	670.520,70
		Summe Gruppe 0	180.945,42	267.094,08	31.052,00	15.684,59		81.706,78	16.375,64	3.210,18	84.448,43	1.678,50	682.195,62
2	21	211100 Volksschule in St.Kanzian			9.703,51						1.789,87		11.493,38
		211200 Volksschule in St.Primus			4.687,84		2.100,39		77,71		469,38		7.335,32
		Summe Gruppe 2			14.391,35		2.100,39		77,71		2.259,25		18.828,70
8	82	820000 Bauhof		39.497,64	278.359,24		203.387,85	62.872,17	19.888,93	1.286,18	112.138,88		717.430,89
	85	850000 Wasserversorgung		31.233,60	82.978,72			21.498,26	5.017,54	163,98	27.834,09		168.726,19
		851000 Abwasserbeseitigung		31.224,22	93.722,11		58,33	29.766,13	5.720,72	163,94	32.682,16		193.337,61
		852000 Abfallbeseitigung		31.224,72				2.014,47	1.226,15	163,92	7.016,62		41.645,88
		Summe Gruppe 8		133.180,18	455.060,07		203.446,18	116.151,03	31.853,34	1.778,02	179.671,75		1.121.140,57
		Summe gesamt	180.945,42	400.274,26	500.503,42	15.684,59	205.546,57	197.857,81	48.306,69	4.988,20	266.379,43	1.678,50	1.822.164,89

Nachweis Kundenforderungen

Konto	Bezeichnung	Saldo Brutto 31.12.2022	Saldo Brutto 31.12.2023	Netto	USt
Nicht voranschlagswirksame Gebarung					
0/000000+279900	Künstliche Besamung	-778,90	-1.430,90	-1.430,90	0,00
0/000000+361100	Bundesgebühren	254,80	494,90	494,90	0,00
0/000000+369100	Jagdtpacht	-1.833,61	-3.193,81	-3.193,81	0,00
0/000000+369400	Sachverständigengebühren	51,00	66,00	66,00	0,00
0/000000+369600	Nächtigungstaxen	30.708,32	46.025,47	46.025,47	0,00
0/000000+369610	Pauschalierte Nächtigungstaxe	10.048,80	10.899,35	10.899,35	0,00
0/000000+369800	Tierseuchenfondsbeiträge	88,56	59,46	59,46	0,00
Summe Nicht voranschlagswirksame Gebarung		38.538,97	52.920,47	52.920,47	0,00
010000 Zentralamt					
2/010000+816510	Kostenersätze Kommunalgesellschaft	28.056,00	0,00	0,00	0,00
Summe 010000 Zentralamt		28.056,00	0,00	0,00	0,00
015000 Pressestelle, Amtsblatt und Öffentlichkeitsarbeit					
2/015000+810000	Nebenerlöse (Inserate)	970,00	480,00	480,00	0,00
Summe 015000 Pressestelle, Amtsblatt und Öffentlichkeitsarbeit		970,00	480,00	480,00	0,00
133000 Veterinärpolizei					
2/133000+808000	Veräusserung von Hundemarken	0,00	5,00	5,00	0,00
Summe 133000 Veterinärpolizei		0,00	5,00	5,00	0,00
211100 Volksschule in St.Kanzian					
2/211100+810000	Elternbeiträge Schulische Tagesbetreuung	613,00	1.210,01	1.210,01	0,00
2/211100+810010	Essensbeiträge Schulische Tagesbetreuung	320,00	1.502,00	1.502,00	0,00
2/211100+811000	Einnahmen aus Vermietung und Verpachtung	231,00	0,00	0,00	0,00
Summe 211100 Volksschule in St.Kanzian		1.164,00	2.712,01	2.712,01	0,00
211200 Volksschule in St.Primus					
2/211200+810000	Elternbeiträge Schulische Tagesbetreuung	148,40	-204,40	-204,40	0,00
2/211200+810010	Essensbeiträge Schulische Tagesbetreuung	112,00	40,00	40,00	0,00
Summe 211200 Volksschule in St.Primus		260,40	-164,40	-164,40	0,00
262000 Sporthaus Stein i.J.					
2/262000+811000	Einnahmen aus der Vermietung und Verpachtung	934,65	718,76	567,38	151,38
Summe 262000 Sporthaus Stein i.J.		934,65	718,76	567,38	151,38

Rechnungsabschluss 2023

Gemeinde St. Kanzian am Klopeiner See

Nachweis Kundenforderungen

Konto	Bezeichnung	Saldo Brutto 31.12.2022	Saldo Brutto 31.12.2023	Netto	USt
320000	Musikschule St. Kanzian				
2/320000+816200	Beteiligungsbeiträge	48,97	61,70	61,70	0,00
	Summe 320000 Musikschule St. Kanzian	48,97	61,70	61,70	0,00
363000	Altstadterhaltung und Ortsbildpflege				
2/363000+811000	Einnahmen aus der Vermietung von Plakatflächen	109,00	109,00	90,83	18,17
	Summe 363000 Altstadterhaltung und Ortsbildpflege	109,00	109,00	90,83	18,17
528000	Tierkörperbeseitigung				
2/528000+812000	Gebühren für sonstige Leistungen (TKE-Entgelte)	130,90	485,72	441,56	44,16
	Summe 528000 Tierkörperbeseitigung	130,90	485,72	441,56	44,16
817100	Friedhof Stein i.J.				
2/817100+852000	Grabgebühren	567,00	0,00	0,00	0,00
	Summe 817100 Friedhof Stein i.J.	567,00	0,00	0,00	0,00
820000	Bauhof				
2/820000+810500	Leistungserlöse (AL/ML Externverrechnung)	66.859,89	12.364,21	10.303,52	2.060,69
2/820000+810600	Leistungserlöse (Material Externverrechnung)	26.375,41	9.115,36	7.596,12	1.519,24
	Summe 820000 Bauhof	93.235,30	21.479,57	17.899,64	3.579,93
828000	Bauernmarkt Klopein				
2/828000+810000	Leistungserlöse (Stromkostenersätze)	81,00	194,40	162,00	32,40
2/828000+812000	Marktstandsgebühren	337,50	1.215,00	1.215,00	0,00
2/828000+829000	Sonstige Erträge	77,06	107,74	107,74	0,00
	Summe 828000 Bauernmarkt Klopein	495,56	1.517,14	1.484,74	32,40
846100	Wohnhaus Klopein				
2/846100+811000	Mieteinnahmen (Klopein)	0,00	-71,40	-64,91	-6,49
	Summe 846100 Wohnhaus Klopein	0,00	-71,40	-64,91	-6,49
849000	Klopeiner See				
2/849000+811000	Seezins	21.856,33	36.921,84	30.768,18	6.153,66
	Summe 849000 Klopeiner See	21.856,33	36.921,84	30.768,18	6.153,66
850000	Wasserversorgung				
2/850000+300000	Kapitaltransfers von Bund, Bundesfonds und Bundeskammern (Annuitätenzuschuss)	79.016,33	66.849,84	66.849,84	0,00
2/850000+307000	Wasseranschlussbeiträge	-5.046,47	-3.698,40	-3.362,18	-336,22

Rechnungsabschluss 2023

Gemeinde St. Kanzian am Klopeiner See

Nachweis Kundenforderungen

Konto	Bezeichnung	Saldo Brutto 31.12.2022	Saldo Brutto 31.12.2023	Netto	USt
2/850000+810000	Leistungserlöse	505,92	505,92	421,60	84,32
2/850000+852100	Wasserbezugsgebühren	64.918,59	78.573,12	71.430,07	7.143,05
2/850000+852201	Wasserzählermieten	2.362,93	2.795,22	2.541,07	254,15
	Summe 850000 Wasserversorgung	141.757,30	145.025,70	137.880,40	7.145,30
851000	Abwasserbeseitigung				
2/851000+300000	Kapitaltransfers von Bund, Bundesfonds und Bundeskammern (Annuitätenzuschuss)	1.131.293,73	976.220,27	976.220,27	0,00
2/851000+307000	Kanalanschlussbeiträge	101.586,87	52.155,76	47.414,16	4.741,60
2/851000+852100	Kanalbenützungsgebühren	150.344,45	197.448,00	179.497,95	17.950,05
	Summe 851000 Abwasserbeseitigung	1.383.225,05	1.225.824,03	1.203.132,38	22.691,65
852000	Abfallbeseitigung				
2/852000+810300	Erlöse ASZ Kohldorf	2.407,34	384,41	349,49	34,92
2/852000+810400	Gemeindeservicekarte	40,00	20,00	16,66	3,34
2/852000+852100	Müllabfuhrgebühren	37.672,55	43.395,16	39.450,17	3.944,99
2/852000+852200	Bereitstellungsgebühren	4.736,90	6.059,19	5.508,35	550,84
	Summe 852000 Abfallbeseitigung	44.856,79	49.858,76	45.324,67	4.534,09
920000	Ausschließliche Gemeindeabgaben				
2/920000+830000	Grundsteuer A (Landwirtschaft)	307,17	309,94	309,94	0,00
2/920000+831000	Grundsteuer B (Grundstücke)	103.919,14	116.242,08	116.242,08	0,00
2/920000+833000	Kommunalsteuern	10.896,93	19.984,88	19.984,88	0,00
2/920000+834100	Ortstaxen	85.892,66	112.925,59	112.925,59	0,00
2/920000+834200	Pauschalierte Ortstaxe	25.174,20	25.274,70	25.274,70	0,00
2/920000+837000	Vergnügungssteuern	24.365,60	22.337,21	22.337,21	0,00
2/920000+838000	Hundeabgaben	697,50	842,50	842,50	0,00
2/920000+842000	Zweitwohnsitzabgaben	16.425,40	15.956,52	15.956,52	0,00
2/920000+849000	Nebenansprüche	18.233,28	19.257,05	19.257,05	0,00
2/920000+856000	Verwaltungsabgaben	-155,50	210,89	210,89	0,00
2/920000+857000	Kommissionsgebühren	132,00	102,00	102,00	0,00
	Summe 920000 Ausschließliche Gemeindeabgaben	285.888,38	333.443,36	333.443,36	0,00
945000	Sonstige Zuschüsse des Bundes				
2/945000+860400	Zuschuss Bundespflegefonds	96.416,63	97.759,55	97.759,55	0,00
	Summe 945000 Sonstige Zuschüsse des Bundes	96.416,63	97.759,55	97.759,55	0,00

Konto	Bezeichnung	Saldo Brutto 31.12.2022	Saldo Brutto 31.12.2023	Netto	USt
	Gesamt	Brutto 31.12.2022	Brutto 31.12.2023	Netto	USt
		2.138.511,23	1.969.086,81	1.924.742,56	44.344,25
		Einnahmen	1.969.086,81	1.924.742,56	44.344,25
		Ausgaben	0,00	0,00	0,00

Forderungen

Konto	Bezeichnung	Saldo lt. Konto 31.12.2022	Saldo lt. Konto 31.12.2023	Offen	Differenz
230000	Kurzfristige Forderungen aus Lieferungen und Leistungen	285.169,97	215.845,29	215.845,29	0,00
231000	Langfristige Forderungen aus Lieferungen und Leistungen	0,00	0,00	0,00	0,00
233000	Forderungen aus Abgaben	643.031,20	710.171,41	710.171,41	0,00
284000	Sonstige langfristige Forderungen	1.210.310,06	1.043.070,11	1.043.070,11	0,00
Summe		2.138.511,23	1.969.086,81	1.969.086,81	0,00

Nachweis Lieferantenverbindlichkeiten

Konto	Bezeichnung	Saldo Brutto 31.12.2022	Saldo Brutto 31.12.2023	Netto	USt
Nicht voranschlagswirksame Gebarung					
9/000000-279300	Katzenkastration	477,00	0,00	0,00	0,00
9/000000-279630	Zukunftssicherung-Wiener Städtische	50,00	0,00	0,00	0,00
9/000000-279700	Abzug Treibstoffe	370,10	265,16	265,16	0,00
9/000000-361100	Bundesgebühren	3.166,30	3.518,10	3.518,10	0,00
9/000000-361300	Betriebliche Kollektivversicherung	827,56	0,00	0,00	0,00
9/000000-362000	Pensionsbeiträge	1.251,04	1.182,96	1.182,96	0,00
9/000000-362010	Pensionsbeiträge-Bürgermeister	14.528,92	15.299,04	15.299,04	0,00
9/000000-369110	Auszahlung Nettobezüge	54.989,52	0,00	0,00	0,00
Summe Nicht voranschlagswirksame Gebarung		75.660,44	20.265,26	20.265,26	0,00
000000 Gewählte Gemeindeorgane					
1/000000-721400	Bezüge der Organe-Reisekosten	5.165,99	5.710,80	5.710,80	0,00
Summe 000000 Gewählte Gemeindeorgane		5.165,99	5.710,80	5.710,80	0,00
010000 Zentralamt					
1/010000-454000	Reinigungsmittel	77,71	0,00	0,00	0,00
1/010000-456000	Büromittel	1.944,32	0,00	0,00	0,00
1/010000-618100	Wartung EDV (Hardware/Software)	737,15	690,46	690,46	0,00
1/010000-630000	Postdienste	2.208,09	2.043,01	2.043,01	0,00
1/010000-631000	Telekommunikationsdienste	121,64	0,00	0,00	0,00
1/010000-720109	Wirtschaftshof Arbeitsleistungen	0,00	472,50	472,50	0,00
1/010000-728000	Entgelte für sonstige Leistungen	496,18	276,18	276,18	0,00
Summe 010000 Zentralamt		5.585,09	3.482,15	3.482,15	0,00
015000 Pressestelle, Amtsblatt und Öffentlichkeitsarbeit					
1/015000-630000	Postdienste	1.079,53	1.198,74	1.198,74	0,00
1/015000-728000	Entgelte für sonstige Leistungen	0,00	2.778,48	2.778,48	0,00
Summe 015000 Pressestelle, Amtsblatt und Öffentlichkeitsarbeit		1.079,53	3.977,22	3.977,22	0,00
031000 Raumordnung und Raumplanung					
1/031000-728000	Entgelte für sonstige Leistungen	7.200,00	0,00	0,00	0,00
Summe 031000 Raumordnung und Raumplanung		7.200,00	0,00	0,00	0,00
062000 Ehrungen und Auszeichnungen					
1/062000-728000	Entgelte für sonstige Leistungen	0,00	94,80	94,80	0,00
Summe 062000 Ehrungen und Auszeichnungen		0,00	94,80	94,80	0,00

Konto	Bezeichnung	Saldo Brutto 31.12.2022	Saldo Brutto 31.12.2023	Netto	USt
070000	Verfügun gsmittel				
1/070000-729000	Verfügun gsmittel Bgm. Krainz Thomas	185,00	903,11	903,11	0,00
	Summe 070000 Verfügun gsmittel	185,00	903,11	903,11	0,00
094000	Gemeinschaftspflege				
1/094000-757000	LTZ an Betriebsgemeinschaft	2.783,70	0,00	0,00	0,00
	Summe 094000 Gemeinschaftspflege	2.783,70	0,00	0,00	0,00
163100	Freiwillige Feuerwehr in Peratschitzen				
1/163100-452000	Treibstoffe	181,24	417,84	417,84	0,00
1/163100-631000	Telekommunikationsdienste	131,54	0,00	0,00	0,00
	Summe 163100 Freiwillige Feuerwehr in Peratschitzen	312,78	417,84	417,84	0,00
163120	FF-Peratschitzen Zu- und Umbau Rüsthaus				
5/163120-061000	Im Bau befindliche Gebäude und Bauten	7.760,85	113,64	113,64	0,00
	Summe 163120 FF-Peratschitzen Zu- und Umbau Rüsthaus	7.760,85	113,64	113,64	0,00
163200	Freiwillige Feuerwehr in Stein i.J.				
1/163200-400000	Geringw. Wirtschaftsgüter d. Anlagevermögens	0,00	393,75	393,75	0,00
1/163200-452000	Treibstoffe	68,00	0,00	0,00	0,00
1/163200-631000	Telekommunikationsdienste	155,53	0,00	0,00	0,00
	Summe 163200 Freiwillige Feuerwehr in Stein i.J.	223,53	393,75	393,75	0,00
211100	Volksschule in St.Kanzian				
1/211100-454000	Reinigungsmittel	430,92	0,00	0,00	0,00
1/211100-459000	Sonstige Verbrauchsgüter	0,00	69,35	69,35	0,00
1/211100-613000	Instandhaltung von sonstigen Grundstückseinrichtungen	702,00	0,00	0,00	0,00
1/211100-614000	Instandhaltung von Gebäuden	120,00	0,00	0,00	0,00
1/211100-630000	Postdienste	35,75	0,00	0,00	0,00
1/211100-631000	Telekommunikationsdienste	524,32	0,00	0,00	0,00
1/211100-720109	Wirtschaftshof Arbeitsleistungen	0,00	337,50	337,50	0,00
1/211100-728000	Entgelte für sonstige Leistungen	5.171,28	3.903,34	3.903,34	0,00
1/211100-728100	Schulische Tagesbetreuung Essen	0,00	6.216,00	6.216,00	0,00
1/211100-728200	Schulische Tagesbetreuung (AVS und weitere Personalkosten)	29.658,81	0,00	0,00	0,00
	Summe 211100 Volksschule in St.Kanzian	36.643,08	10.526,19	10.526,19	0,00
211200	Volksschule in St.Primus				
1/211200-454000	Reinigungsmittel	464,23	0,00	0,00	0,00

Konto	Bezeichnung	Saldo Brutto 31.12.2022	Saldo Brutto 31.12.2023	Netto	USt
1/211200-630000	Postdienste	36,00	38,20	38,20	0,00
1/211200-631000	Telekommunikationsdienste	594,62	0,00	0,00	0,00
1/211200-728000	Entgelte für sonstige Leistungen	2.912,78	3.440,40	3.440,40	0,00
1/211200-728200	Schulische Tagesbetreuung (BÜM und weitere Personalkosten)	19.232,76	22.635,29	22.635,29	0,00
	Summe 211200 Volksschule in St.Primus	23.240,39	26.113,89	26.113,89	0,00
249000	Sonstige Einrichtungen und Maßnahmen				
1/249000-751900	Kostenanteil für Kindertagesstätten	0,00	21.218,22	21.218,22	0,00
	Summe 249000 Sonstige Einrichtungen und Maßnahmen	0,00	21.218,22	21.218,22	0,00
320000	Musikschule St. Kanzian				
1/320000-631000	Telekommunikationsdienste	6,00	0,00	0,00	0,00
1/320000-728000	Entgelte für sonstige Leistungen	445,00	0,00	0,00	0,00
	Summe 320000 Musikschule St. Kanzian	451,00	0,00	0,00	0,00
369000	Sonstige Einrichtungen und Maßnahmen				
1/369000-720109	Wirtschaftshof Arbeitsleistungen	0,00	315,00	315,00	0,00
	Summe 369000 Sonstige Einrichtungen und Maßnahmen	0,00	315,00	315,00	0,00
381000	Maßnahmen der Kulturpflege				
1/381000-728000	Kulturveranstaltungen und kulturell Aktivitäten	489,60	157,50	157,50	0,00
1/381000-757000	Transfers an private Organisationen ohne Erwerbszweck	9.384,66	0,00	0,00	0,00
	Summe 381000 Maßnahmen der Kulturpflege	9.874,26	157,50	157,50	0,00
411000	Maßnahmen der allgemeinen Sozialhilfe				
1/411000-752310	Pflegekoordinatorin	2.600,34	2.599,04	2.599,04	0,00
	Summe 411000 Maßnahmen der allgemeinen Sozialhilfe	2.600,34	2.599,04	2.599,04	0,00
429000	Sonstige Einrichtungen und Maßnahmen - Senioren				
1/429000-631000	Telekommunikationsdienste	9,61	0,00	0,00	0,00
	Summe 429000 Sonstige Einrichtungen und Maßnahmen - Senioren	9,61	0,00	0,00	0,00
439000	Sonstige Einrichtungen und Maßnahmen - Kinder & Jugend				
1/439000-768200	Sonstige Transfers (Transportkosten Beeinträchtigte)	189,03	0,00	0,00	0,00
	Summe 439000 Sonstige Einrichtungen und Maßnahmen - Kinder & Jugend	189,03	0,00	0,00	0,00
510000	Medizinische Bereichsversorgung				
1/510000-751110	Transferzahlung gem. Sprengelärztegesetz	5.991,60	5.803,95	5.803,95	0,00
	Summe 510000 Medizinische Bereichsversorgung	5.991,60	5.803,95	5.803,95	0,00

Konto	Bezeichnung	Saldo Brutto 31.12.2022	Saldo Brutto 31.12.2023	Netto	USt
512000	Sonstige Medizinische Beratung und Betreuung				
1/512000-457000	Druckwerke	0,00	643,30	643,30	0,00
1/512000-728000	Entgelte für sonstige Leistungen	120,00	290,00	290,00	0,00
	Summe 512000 Sonstige Medizinische Beratung und Betreuung	120,00	933,30	933,30	0,00
528000	Tierkörperbeseitigung				
1/528000-720109	Wirtschaftshof Arbeitsleistungen	0,00	90,00	90,00	0,00
1/528000-728000	Entgelte für sonstige Leistungen	332,27	318,11	289,19	28,92
	Summe 528000 Tierkörperbeseitigung	332,27	408,11	379,19	28,92
612000	Gemeindestraßen				
1/612000-611000	Instandhaltung von Straßenbauten	6.895,57	37.551,04	37.551,04	0,00
1/612000-720109	Wirtschaftshof Arbeitsleistungen	0,00	12.892,50	12.892,50	0,00
	Summe 612000 Gemeindestraßen	6.895,57	50.443,54	50.443,54	0,00
639000	Schutzwasserbau				
1/639000-006000	Sonstige Grundstückseinrichtungen	91.941,26	0,00	0,00	0,00
	Summe 639000 Schutzwasserbau	91.941,26	0,00	0,00	0,00
640000	Einrichtung und Maßnahmen der Strassenverkehrsordnung				
1/640000-720109	Wirtschaftshof Arbeitsleistungen	0,00	675,00	675,00	0,00
	Summe 640000 Einrichtung und Maßnahmen der Strassenverkehrsordnung	0,00	675,00	675,00	0,00
742000	Landwirtschaftsförderung				
1/742000-757100	LTZ an priv. Institutionen (Förderungen)	13,75	24,75	24,75	0,00
	Summe 742000 Landwirtschaftsförderung	13,75	24,75	24,75	0,00
771000	Fremdenverkehr				
1/771000-720109	Wirtschaftshof Arbeitsleistungen	0,00	1.215,00	1.215,00	0,00
1/771000-755000	LTZ an Tourismusverband	70.698,80	107.998,99	107.998,99	0,00
1/771000-755100	LTZ an Tourismusregion	138.058,14	111.488,27	111.488,27	0,00
	Summe 771000 Fremdenverkehr	208.756,94	220.702,26	220.702,26	0,00
814000	Straßenreinigung und Schneeräumung				
1/814000-459000	Sonstige Verbrauchsgüter	10.585,56	9.877,56	9.877,56	0,00
1/814000-720109	Wirtschaftshof Arbeitsleistungen	0,00	4.702,50	4.702,50	0,00
1/814000-728000	Entgelte für sonstige Leistungen	7.238,20	1.532,95	1.532,95	0,00
	Summe 814000 Straßenreinigung und Schneeräumung	17.823,76	16.113,01	16.113,01	0,00

Konto	Bezeichnung	Saldo Brutto 31.12.2022	Saldo Brutto 31.12.2023	Netto	USt
816000	Öffentliche Beleuchtung und öffentliche Uhren				
1/816000-050000	Sonderanlagen	26.134,49	0,00	0,00	0,00
1/816000-619000	Instandhaltung von Sonderanlagen	209,59	21.681,36	21.681,36	0,00
1/816000-720109	Wirtschaftshof Arbeitsleistungen	0,00	450,00	450,00	0,00
	Summe 816000 Öffentliche Beleuchtung und öffentliche Uhren	26.344,08	22.131,36	22.131,36	0,00
817100	Friedhof Stein i.J.				
1/817100-728000	Entgelte für sonstige Leistungen	0,00	602,40	602,40	0,00
	Summe 817100 Friedhof Stein i.J.	0,00	602,40	602,40	0,00
820000	Bauhof				
1/820000-040000	Fahrzeuge	486,00	0,00	0,00	0,00
1/820000-400000	Geringw. Wirtschaftsgüter d. Anlagevermögens	153,67	0,00	0,00	0,00
1/820000-452000	Treibstoffe	4.284,74	4.520,93	4.520,93	0,00
1/820000-459000	Sonstige Verbrauchsgüter	133,20	0,00	0,00	0,00
1/820000-614000	Instandhaltung von Gebäuden	0,00	157,20	157,20	0,00
1/820000-616200	Instandh.v.Maschinen (CAT 908 Radlader) VK-171 BX	42,00	4.357,30	4.357,30	0,00
1/820000-616300	Instandh.v.Maschinen (STEYR 6125 Traktor) VK-192 BW	0,00	237,96	237,96	0,00
1/820000-616900	Instandh.v.Maschinen (Streugerät)	0,00	517,56	517,56	0,00
1/820000-618000	Instandhaltung von sonstigen Anlagen	10,00	0,00	0,00	0,00
1/820000-631000	Telekommunikationsdienste	273,38	86,11	86,11	0,00
1/820000-640000	Rechtskosten	0,00	4.002,24	4.002,24	0,00
1/820000-700000	Mietzinse	2.872,18	0,00	0,00	0,00
1/820000-720109	Arbeitsleistungen (WVA und ABA)	0,00	2.385,00	2.385,00	0,00
1/820000-728000	Entgelte für sonstige Leistungen	1.934,91	7.804,88	7.804,88	0,00
	Summe 820000 Bauhof	10.190,08	24.069,18	24.069,18	0,00
846100	Wohnhaus Klopein				
1/846100-720109	Wirtschaftshof Arbeitsleistungen	0,00	225,00	225,00	0,00
	Summe 846100 Wohnhaus Klopein	0,00	225,00	225,00	0,00
849000	Klopeiner See				
1/849000-619000	Instandhaltung von Sonderanlagen	0,00	148,80	124,00	24,80
	Summe 849000 Klopeiner See	0,00	148,80	124,00	24,80
850000	Wasserversorgung				
1/850000-004000	Wasserbauten	0,00	2.250,00	1.875,00	375,00
1/850000-452000	Treibstoffe	321,26	464,36	386,97	77,39

Konto	Bezeichnung	Saldo Brutto	Saldo Brutto	Netto	USt
		31.12.2022	31.12.2023		
1/850000-600100	Strom	3.102,78	6.740,21	5.616,84	1.123,37
1/850000-612000	Instandhaltung von Wasseranlagen	2.589,48	5.244,96	4.370,80	874,16
1/850000-631000	Telekommunikationsdienste	65,09	0,00	0,00	0,00
1/850000-728000	Entgelte für sonstige Leistungen	0,00	201,00	167,50	33,50
	Summe 850000 Wasserversorgung	6.078,61	14.900,53	12.417,11	2.483,42
851000	Abwasserbeseitigung				
1/851000-004000	Kanalisationsbauten	0,00	6.311,38	5.259,48	1.051,90
1/851000-010000	Gebäude und Bauten	5.081,32	0,00	0,00	0,00
1/851000-400000	Geringw. Wirtschaftsgüter d. Anlagevermögens	253,20	0,00	0,00	0,00
1/851000-400010	Arbeitsbekleidung	331,08	0,00	0,00	0,00
1/851000-452000	Treibstoffe	119,63	423,05	352,54	70,51
1/851000-459000	Sonstige Verbrauchsgüter	347,44	0,00	0,00	0,00
1/851000-600100	Strom	5.763,28	10.633,84	8.861,53	1.772,31
1/851000-612000	Instandhaltung von Kanalisationsanlagen	9.495,74	2.731,80	2.276,50	455,30
1/851000-617100	Instandh.v.Fahrzeugen (Peugeot Partner) VK-952 DG	280,00	0,00	0,00	0,00
1/851000-631000	Telekommunikationsdienste	287,18	179,76	149,80	29,96
1/851000-720109	Wirtschaftshof Arbeitsleistungen	0,00	90,00	90,00	0,00
1/851000-728000	Entgelte für sonstige Leistungen	12.723,67	9.595,19	8.004,13	1.591,06
	Summe 851000 Abwasserbeseitigung	34.682,54	29.965,02	24.993,98	4.971,04
852000	Abfallbeseitigung				
1/852000-728000	Müllbeseitigung - Gojer	10.985,23	12.513,59	11.375,99	1.137,60
1/852000-728100	Müllbeseitigung - Kompostieranlage	184,79	186,46	169,51	16,95
1/852000-728200	ASZ Kohldorf	8.689,41	5.183,71	4.712,46	471,25
	Summe 852000 Abfallbeseitigung	19.859,43	17.883,76	16.257,96	1.625,80
	Gesamt	Brutto	Brutto	Netto	USt
		31.12.2022	31.12.2023		
		607.994,51	501.318,38	492.184,40	9.133,98
		Ausgaben	501.318,38	492.184,40	9.133,98
		Einnahmen	0,00	0,00	0,00

Verbindlichkeiten

Konto	Bezeichnung	Saldo lt. Konto	Saldo lt. Konto	Offen	Differenz
		31.12.2022	31.12.2023		
331000	Kurzfristige Verbindlichkeiten aus Lieferungen und Leistungen	607.994,51	501.318,38	501.318,38	0,00
332000	Langfristige Verbindlichkeiten aus Lieferungen und Leistungen	0,00	0,00	0,00	0,00
333000	Kurzfristige Verbindlichkeiten aus Abgaben	0,00	0,00	0,00	0,00
Summe		607.994,51	501.318,38	501.318,38	0,00

Nachweis Vermögen mit abgeänderter Nutzungsdauer

Konto	Bezeichnung	Nutzungsdauer lt. VRV	Abweichende Nutzungsdauer	Begründung
2/0040011/09722	Stützmauer St. Marxen (Schubert) . Eisenkörbe+Steinauffüllung	25,0	80,0	lt. Empfehlung AKL - Abteilung 3
2/0040011/09723	Steinschichtung Sternweg .	25,0	80,0	lt. Empfehlung AKL - Abteilung 3
2/0040011/09724	Steinschichtung Vesielach (Dr. Archer) .	25,0	80,0	lt. Empfehlung AKL - Abteilung 3
2/0060001/07274	Generalsanierung Gebäude VS St. Primus .	50,0	35,0	Restnutzungsdauer auf Gebäude - Errichtung 1997
2/0060001/07276	Zubau und Sanierung Rüsthaus FF Stein .	50,0	20,0	Abschreibung auf RND
2/0060001/07288	Sanierung/Einbau Zentralheizung Gebäude Sporthaus Stein .	50,0	22,0	Restnutzungsdauer auf Gebäude
2/0060001/07724	Rampe - Barrierefreier Eingang .	50,0	20,0	Ist nur eine Rampe
2/0060001/10080	KT Generalsanierung Gebäude VS St. Primus .	50,0	35,0	Restnutzungsdauer auf Gebäude - Errichtung 1997
2/0060001/10082	KT Zubau und Sanierung Rüsthaus FF Stein .	50,0	20,0	Abschreibung auf RND
2/0060001/10086	KT Sanierung/Einbau Zentralheizung Gebäude Sporthaus Stein	50,0	22,0	Restnutzungsdauer auf Gebäude
2/0060001/10088	Sporthaus Stein Sanierung	50,0	16,0	
3/0060001/07289	Sanierung Gebäude Wohnhaus Klopein .	50,0	10,0	Fenstertausch/Einbau Zentralheizung
3/0070001/07613	Garagentor .	40,0	20,0	Es ist nur ein Tor!
3/0460003/00001	KT WAB 2019	33,0	50,0	ND lt. Empfehlung AKL
3/0460003/00002	KT WAB 2018	33,0	50,0	
3/0460003/00003	KT WAB 2017	33,0	50,0	
3/0460003/00004	KT WAB 2016	33,0	50,0	
3/0460003/00005	KT WAB 2015	33,0	50,0	
3/0460003/00006	KT WAB 2014	33,0	50,0	
3/0460003/00007	KT WAB 2013	33,0	50,0	
3/0460003/00008	KT WAB 2012	33,0	50,0	
3/0460003/00009	KT WAB 2011	33,0	50,0	
3/0460003/00010	KT WAB 2010	33,0	50,0	
3/0460003/00011	KT WAB 2009	33,0	50,0	
3/0460003/00012	KT WAB 2008	33,0	50,0	
3/0460003/00013	KT WAB 2007	33,0	50,0	
3/0460003/00014	KT WAB 2006	33,0	50,0	
3/0460003/00015	KT WAB 2005	33,0	50,0	
3/0460003/00016	KT WAB 2004	33,0	50,0	
3/0460003/00017	KT WAB 2003	33,0	50,0	
3/0460003/00018	KT WAB 2002	33,0	50,0	
3/0460003/00019	KT WAB 2001	33,0	50,0	
3/0460003/00020	KT WAB 2000	33,0	50,0	
3/0460003/00021	KT WAB 1999	33,0	50,0	
3/0460003/00022	KT WAB 1998	33,0	50,0	
3/0460003/00023	KT WAB 1997	33,0	50,0	
3/0460003/00024	KT WAB 1996	33,0	50,0	
3/0460003/00025	KT WAB 1995	33,0	50,0	
3/0460003/00026	KT WAB 1994	33,0	50,0	
3/0460003/00027	KT WAB 1993	33,0	50,0	

Konto	Bezeichnung	Nutzungsdauer lt. VRV	Abweichende Nutzungsdauer	Begründung
3/0460003/00028	KT WAB 1992	33,0	50,0	
3/0460003/00029	KT WAB 1991	33,0	50,0	
3/0460003/10179	WVA-BA13 Sanierung Bestandswasserleitungen	33,0	50,0	gem. Gen GR auf Basis Empf. AKLR und tats. Erfahrung
3/0460003/10180	KT WAB 2020	33,0	50,0	ND lt. Empfehlung AKL
3/0460003/10181	KT WAB 2021	33,0	50,0	lt. Empfehlung AKL
4/0070003/07759	Raffstore .	33,0	10,0	Es sind nur Raffstore
4/0070003/07771	Raffstore .	33,0	10,0	Es sind nur Raffstore
4/0070003/07773	Akkustikdeckenelemente .	33,0	20,0	Es sind nur Akkustikdeckenelemente
4/0070003/09684	Sonnensegel Außenbereich .	33,0	10,0	Es ist nur ein Sonnensegel
4/0070003/10180	KT Sonnensegel Außenbereich .	33,0	10,0	Es ist nur ein Sonnensegel
4/0150002/07354	Rüstlöschfahrzeug RLFA 3000 AT/MAN TGM 4x4 (ÖBB) FW 30	10,0	25,0	Rüstlöschfahrzeug für die FF-Peratschitzen, ND laut KLFV
4/0150002/07355	Rüstlöschfahrzeug RLFA 3000 AT/MAN TGM 4x4 (ÖBB) FW 24	10,0	25,0	Rüstlöschfahrzeug für die FF-Stein i.J., ND laut KLFV
4/0150002/07356	KT Rüstlöschfahrzeug RLFA 3000 AT/MAN TGM 4x4 (Übernahm	10,0	25,0	Rüstlöschfahrzeug für die FF-Peratschitzen, ND laut KLFV
4/0150002/07357	KT Rüstlöschfahrzeug RLFA 3000 AT/MAN TGM 4x4 (Übernahm	10,0	25,0	Rüstlöschfahrzeug für die FF-Stein i.J., ND laut KLFV
4/0340002/10107	Waschmaschine Constructa CWF13B12	10,0	7,5	War am falschen Standort (VS St.K.) angelegt;
4/0430001/09775	Flächenwidmungsplan 2018 . (Teilbereich Klopeiner See)	0,0	10,0	Überarbeitung nach 10 Jahren
4/0430001/09776	Umwidmungsverfahren - Festlegung Bauland Reine Kurgebiete	0,0	10,0	Überarbeitung nach 10 Jahren
4/0430001/09777	Teilbebauungsplan - Gestaltungskonzept Wankgründe .	0,0	10,0	Überarbeitung nach 10 Jahren
4/0430001/09778	TZ Teilbebauungsplan - Gestaltungskonzept Wankgründe .	0,0	10,0	Überarbeitung nach 10 Jahren
4/0430001/09779	Ortsentwicklungskonzept OEK 2009 .	0,0	10,0	Überarbeitung nach 10 Jahren
4/0430001/10195	KT Flächenwidmungsplan 2018 . (Teilbereich Klopeiner See) KT	0,0	10,0	Überarbeitung nach 10 Jahren
4/0430001/10196	KT Teilbebauungsplan - Gestaltungskonzept Wankgründe .	0,0	10,0	Überarbeitung nach 10 Jahren
4/0430001/10197	KT Ortsentwicklungskonzept OEK 2009 .	0,0	10,0	Überarbeitung nach 10 Jahren
4/0440001/09763	K5 Finanz (PSC)	0,0	10,0	lt. Info PSC 08.03.2019
4/0440001/09764	K5 EB (PSC)	0,0	10,0	lt. Info PSC 08.03.2019
4/0440001/09765	Feratel (Gästemeldewesen)	0,0	10,0	lt. Info PSC 08.03.2019
4/0440001/09850	GeoOffice upgrade Bauamt	0,0	10,0	lt. Info PSC 08.03.2019
4/0440001/09851	KIM Bauamt .	0,0	10,0	lt. Info PSC 08.03.2019
4/0440001/09921	Datenmigration GSZ	0,0	10,0	lt. Info PSC 08.03.2019
5/0150002/07317	VW Kasten T5 . VK 882 CF	10,0	5,0	gekauft 2014, BJ 2009
5/0150002/07320	VW Pritsche T5 . VK 901 CG	10,0	4,0	BJ 2008, gekauft 2014!
5/0150003/09938	Anhänger Eduard YC3EDUARD20101156 (Notstromaggregat KI	10,0	9,0	Anschaffungsdatum: 23.01.2020
5/0220002/07323	Kehrmaschine Haku Jonas 1200 V .	10,0	4,0	Baujahr 2010 - Restnutzungsdauer 4 J.!
5/0220002/07332	Schneepflug Springer SHL 3004-2 .	10,0	4,0	BJ 2010, RND 4 J.
5/0220002/07333	Schneepflug Springer SHL 2804-2 .	10,0	5,0	BJ 2011, RND 5 J.
5/0440001/07565	Digitalisierung Leitungsnetz .	0,0	10,0	Statement PSC 8.3.2019
5/0440001/10087	KT Digitalisierung Leitungsnetz .	0,0	10,0	Statement PSC 8.3.2019
5/0460001/07792	WVA-BA03 TB Wasserhofen .	33,0	50,0	gem. Gen GR auf Basis Empf. AKLR und tats. Erfahrunggem.
5/0460001/07793	WVA-BA03 HB Unterburg, Grabelsdorf, St. Kanzian .	33,0	50,0	gem. Gen GR auf Basis Empf. AKLR und tats. Erfahrunggem.
5/0460001/09631	Tiefbrunnen Wasserhofen .	33,0	50,0	gem. Gen GR auf Basis Empf. AKLR und tats. Erfahrung

Konto	Bezeichnung	Nutzungsdauer lt. VRV	Abweichende Nutzungsdauer	Begründung
5/0460001/09663	Tiefbrunnen KPC .	33,0	50,0	gem. Gen GR auf Basis Empf. AKLR und tats. Erfahrung
5/0460001/10101	KT WVA-BA03 TB Wasserhofen .	33,0	50,0	gem. Gen GR auf Basis Empf. AKLR und tats. Erfahrunggem.
5/0460001/10102	KT WVA-BA03 HB Unterburg, Grabelsdorf, St. Kanzian .	33,0	50,0	gem. Gen GR auf Basis Empf. AKLR und tats. Erfahrunggem.
5/0460001/10179	KT Tiefbrunnen Wasserhofen .	33,0	50,0	gem. Gen GR auf Basis Empf. AKLR und tats. Erfahrung
5/0460003/02174	WVA-BA08 Wasserleitung	33,0	50,0	gem. Gen GR auf Basis Empf. AKLR und tats. Erfahrung
5/0460003/02175	WVA-BA10 Wasserleitung .	33,0	50,0	gem. Gen GR auf Basis Empf. AKLR und tats. Erfahrung
5/0460003/07571	WVA-BA11.02 Wasserleitung .	33,0	50,0	gem. Gen GR auf Basis Empf. AKLR und tats. Erfahrung
5/0460003/07572	WVA-BA11.01 Wasserleitung .	33,0	50,0	gem. Gen GR auf Basis Empf. AKLR und tats. Erfahrung
5/0460003/07573	WVA-BA12 Wasserleitung .	33,0	50,0	gem. Gen GR auf Basis Empf. AKLR und tats. Erfahrung
5/0460003/07787	WVA-BA01 Wasserleitung .	33,0	50,0	gem. Gen GR auf Basis Empf. AKLR und tats. Erfahrung
5/0460003/07788	WVA-BA02 Wasserleitung .	33,0	50,0	gem. Gen GR auf Basis Empf. AKLR und tats. Erfahrung
5/0460003/07789	WVA-BA03 Wasserleitung .	33,0	50,0	Kollaudierungsprotokoll OKZT
5/0460003/07790	WVA-BA04 Wasserleitungen .	33,0	50,0	gem. Gen GR auf Basis Empf. AKLR und tats. Erfahrung
5/0460003/07791	WVA-BA05 Wasserleitungen .	33,0	50,0	gem. Gen GR auf Basis Empf. AKLR und tats. Erfahrung
5/0460003/09630	WVA-BA06 Wasserleitung .	33,0	50,0	gem. Gen GR auf Basis Empf. AKLR und tats. Erfahrung
5/0460003/09661	WVA-BA06 WAB .	33,0	50,0	gem. Gen GR auf Basis Empf. AKLR und tats. Erfahrung
5/0460003/09662	WVA-BA06 KPC .	33,0	50,0	gem. Gen GR auf Basis Empf. AKLR und tats. Erfahrung
5/0460003/10075	KT WVA-BA08 Wasserleitung .	33,0	50,0	gem. Gen GR auf Basis Empf. AKLR und tats. Erfahrung
5/0460003/10096	KT WVA-BA01 Wasserleitung .	33,0	50,0	gem. Gen GR auf Basis Empf. AKLR und tats. Erfahrung
5/0460003/10097	KT WVA-BA02 Wasserleitung .	33,0	50,0	gem. Gen GR auf Basis Empf. AKLR und tats. Erfahrung
5/0460003/10098	KT WVA-BA03 Wasserleitung .	33,0	50,0	Kollaudierungsprotokoll OKZT
5/0460003/10099	KT WVA-BA04 Wasserleitungen .	33,0	50,0	gem. Gen GR auf Basis Empf. AKLR und tats. Erfahrung
5/0460003/10100	KT WVA-BA05 Wasserleitungen .	33,0	50,0	gem. Gen GR auf Basis Empf. AKLR und tats. Erfahrung
5/0460003/10178	KT WVA-BA06 Wasserleitung .	33,0	50,0	gem. Gen GR auf Basis Empf. AKLR und tats. Erfahrung
5/0460003/10192	WVA-BA15 Sanierung Wasserleitung Beerenweg	33,0	50,0	gem. Gen GR auf Basis Empf. AKLR und tats. Erfahrung

Ergebnishaushalt Globalbudget 1. Ebene (Anlage 1a)

Bauhof (8200)

MVAG	Mittelverwendungs- und aufbringungsgruppen (1. Ebene)	RA 2023	VA 2023	RA - VA
211	Erträge aus der operativen Verwaltungstätigkeit	1.065.851,26	1.282.100,00	-216.248,74
212	Erträge aus Transfers	4.176,34	3.500,00	676,34
213	Finanzerträge			
21	Summe Erträge	1.070.027,60	1.285.600,00	-215.572,40
221	Personalaufwand	717.430,89	741.200,00	-23.769,11
222	Sachaufwand (ohne Transferaufwand)	495.494,74	511.500,00	-16.005,26
223	Transferaufwand (laufende Transfers und Kapitaltransfers)			
224	Finanzaufwand			
22	Summe Aufwendungen	1.212.925,63	1.252.700,00	-39.774,37
SA0	Saldo (0) Nettoergebnis (21 - 22)	-142.898,03	32.900,00	-175.798,03
230	Entnahmen von Haushaltsrücklagen			
240	Zuweisung an Haushaltsrücklagen			
23	Summe Haushaltsrücklagen	0,00	0,00	0,00
SA00	Nettoergebnis nach Zuweisung und Entnahmen von Haushaltsrücklagen (Saldo 0 +/- SU23)	-142.898,03	32.900,00	-175.798,03

Wasserversorgung (850)

MVAG	Mittelverwendungs- und aufbringungsgruppen (1. Ebene)	RA 2023	VA 2023	RA - VA
211	Erträge aus der operativen Verwaltungstätigkeit	659.833,61	654.200,00	5.633,61
212	Erträge aus Transfers	96.444,95	87.800,00	8.644,95
213	Finanzerträge			
21	Summe Erträge	756.278,56	742.000,00	14.278,56
221	Personalaufwand	176.136,87	197.400,00	-21.263,13
222	Sachaufwand (ohne Transferaufwand)	452.363,82	473.500,00	-21.136,18
223	Transferaufwand (laufende Transfers und Kapitaltransfers)	5.865,36	2.500,00	3.365,36
224	Finanzaufwand	7.585,73	700,00	6.885,73
22	Summe Aufwendungen	641.951,78	674.100,00	-32.148,22
SA0	Saldo (0) Nettoergebnis (21 - 22)	114.326,78	67.900,00	46.426,78
230	Entnahmen von Haushaltsrücklagen			
240	Zuweisung an Haushaltsrücklagen			
23	Summe Haushaltsrücklagen	0,00	0,00	0,00
SA00	Nettoergebnis nach Zuweisung und Entnahmen von Haushaltsrücklagen (Saldo 0 +/- SU23)	114.326,78	67.900,00	46.426,78

Abwasserbeseitigung (8510)

MVAG	Mittelverwendungs- und aufbringungsgruppen (1. Ebene)	RA 2023	VA 2023	RA - VA
211	Erträge aus der operativen Verwaltungstätigkeit	1.392.647,35	1.404.900,00	-12.252,65
212	Erträge aus Transfers	584.938,81	584.300,00	638,81
213	Finanzerträge			
21	Summe Erträge	1.977.586,16	1.989.200,00	-11.613,84
221	Personalaufwand	202.600,42	206.600,00	-3.999,58
222	Sachaufwand (ohne Transferaufwand)	1.316.534,58	1.294.600,00	21.934,58
223	Transferaufwand (laufende Transfers und Kapitaltransfers)	13.864,55	20.000,00	-6.135,45
224	Finanzaufwand	230.194,82	93.900,00	136.294,82
22	Summe Aufwendungen	1.763.194,37	1.615.100,00	148.094,37
SA0	Saldo (0) Nettoergebnis (21 - 22)	214.391,79	374.100,00	-159.708,21
230	Entnahmen von Haushaltsrücklagen			
240	Zuweisung an Haushaltsrücklagen			
23	Summe Haushaltsrücklagen	0,00	0,00	0,00
SA00	Nettoergebnis nach Zuweisung und Entnahmen von Haushaltsrücklagen (Saldo 0 +/- SU23)	214.391,79	374.100,00	-159.708,21

Abfallbeseitigung (8520)

MVAG	Mittelverwendungs- und aufbringungsgruppen (1. Ebene)	RA 2023	VA 2023	RA - VA
211	Erträge aus der operativen Verwaltungstätigkeit	535.603,75	510.800,00	24.803,75
212	Erträge aus Transfers	1.694,09	1.700,00	-5,91
213	Finanzerträge			
21	Summe Erträge	537.297,84	512.500,00	24.797,84
221	Personalaufwand	42.289,84	58.200,00	-15.910,16
222	Sachaufwand (ohne Transferaufwand)	301.893,72	308.200,00	-6.306,28
223	Transferaufwand (laufende Transfers und Kapitaltransfers)	168.828,92	161.000,00	7.828,92
224	Finanzaufwand			
22	Summe Aufwendungen	513.012,48	527.400,00	-14.387,52
SA0	Saldo (0) Nettoergebnis (21 - 22)	24.285,36	-14.900,00	39.185,36
230	Entnahmen von Haushaltsrücklagen			
240	Zuweisung an Haushaltsrücklagen			
23	Summe Haushaltsrücklagen	0,00	0,00	0,00
SA00	Nettoergebnis nach Zuweisung und Entnahmen von Haushaltsrücklagen (Saldo 0 +/- SU23)	24.285,36	-14.900,00	39.185,36

Finanzierungshaushalt Globalbudget 1. Ebene (Anlage 1b)

Bauhof (8200)

MVAG	Mittelverwendungs- und aufbringungsgruppen (1. Ebene)	RA 2023	VA 2023	RA - VA
OPERATIVE GEBARUNG				
311	Einzahlungen aus der operativen Verwaltungstätigkeit	1.087.396,32	1.256.500,00	-169.103,68
312	Einzahlungen aus Transfers (ohne Kapitaltransfers)	655,13		655,13
313	Einzahlungen aus Finanzerträgen			
31	Summe Einzahlungen operative Gebarung	1.088.051,45	1.256.500,00	-168.448,55
321	Auszahlungen aus Personalaufwand	717.430,89	713.100,00	4.330,89
322	Auszahlungen aus Sachaufwand (ohne Transferaufwand)	396.025,32	432.200,00	-36.174,68
323	Auszahlungen aus Transfers (ohne Kapitaltransfers)			
324	Auszahlungen aus Finanzaufwand			
32	Summe Auszahlungen operative Gebarung	1.113.456,21	1.145.300,00	-31.843,79
SA1	Saldo (1) Geldfluss aus der Operativen Gebarung (31 – 32)	-25.404,76	111.200,00	-136.604,76
INVESTIVE GEBARUNG				
331	Einzahlungen aus der Investitionstätigkeit			
332	Einzahlungen aus der Rückzahlung von Darlehen sowie gewährten Vorschüssen			
333	Einzahlungen aus Kapitaltransfers			
33	Summe Einzahlungen investive Gebarung	0,00	0,00	0,00
341	Auszahlungen aus der Investitionstätigkeit	59.624,48	256.000,00	-196.375,52
342	Auszahlungen von gewährten Darlehen sowie gewährten Vorschüssen			
343	Auszahlungen aus Kapitaltransfers			
34	Summe Auszahlungen investive Gebarung	59.624,48	256.000,00	-196.375,52
SA2	Saldo (2) Geldfluss aus der Investiven Gebarung (33 – 34)	-59.624,48	-256.000,00	196.375,52
SA3	Saldo (3) Nettofinanzierungssaldo (Saldo 1 + Saldo 2)	-85.029,24	-144.800,00	59.770,76

Bauhof (8200)

MVAG	Mittelverwendungs- und aufbringungsgruppen (1. Ebene)	RA 2023	VA 2023	RA - VA
FINANZIERUNGSTÄTIGKEIT				
351	Einzahlungen aus der Aufnahme von Finanzschulden			
353	Einzahlungen infolge eines Kapitaltausch bei derivativen Finanzinstrumenten mit Grundgeschäft			
355	Einzahlungen aus dem Abgang von Finanzinstrumenten			
35	Summe Einzahlungen aus der Finanzierungstätigkeit	0,00	0,00	0,00
361	Auszahlungen aus der Tilgung von Finanzschulden			
363	Auszahlungen infolge eines Kapitaltausch bei derivativen Finanzinstrumenten mit Grundgeschäft			
365	Auszahlungen für den Erwerb von Finanzinstrumenten			
36	Summe Auszahlungen aus der Finanzierungstätigkeit	0,00	0,00	0,00
SA4	Saldo (4) Geldfluss aus der Finanzierungstätigkeit (35 – 36)	0,00	0,00	0,00
SA5	Saldo (5) Geldfluss aus der voranschlagswirksamen Gebarung (Saldo 3 + Saldo 4)	-85.029,24	-144.800,00	59.770,76

Wasserversorgung (850)

MVAG	Mittelverwendungs- und aufbringungsgruppen (1. Ebene)	RA 2023	VA 2023	RA - VA
OPERATIVE GEBARUNG				
311	Einzahlungen aus der operativen Verwaltungstätigkeit	642.834,63	647.000,00	-4.165,37
312	Einzahlungen aus Transfers (ohne Kapitaltransfers)	14.542,37	7.000,00	7.542,37
313	Einzahlungen aus Finanzerträgen			
31	Summe Einzahlungen operative Gebarung	657.377,00	654.000,00	3.377,00
321	Auszahlungen aus Personalaufwand	168.726,19	169.700,00	-973,81
322	Auszahlungen aus Sachaufwand (ohne Transferaufwand)	316.515,24	348.200,00	-31.684,76
323	Auszahlungen aus Transfers (ohne Kapitaltransfers)	5.865,36	2.500,00	3.365,36
324	Auszahlungen aus Finanzaufwand	7.585,73	700,00	6.885,73
32	Summe Auszahlungen operative Gebarung	498.692,52	521.100,00	-22.407,48
SA1	Saldo (1) Geldfluss aus der Operativen Gebarung (31 – 32)	158.684,48	132.900,00	25.784,48
INVESTIVE GEBARUNG				
331	Einzahlungen aus der Investitionstätigkeit			
332	Einzahlungen aus der Rückzahlung von Darlehen sowie gewährten Vorschüssen			
333	Einzahlungen aus Kapitaltransfers	54.138,58	42.400,00	11.738,58
33	Summe Einzahlungen investive Gebarung	54.138,58	42.400,00	11.738,58
341	Auszahlungen aus der Investitionstätigkeit	50.289,65	71.300,00	-21.010,35
342	Auszahlungen von gewährten Darlehen sowie gewährten Vorschüssen			
343	Auszahlungen aus Kapitaltransfers			
34	Summe Auszahlungen investive Gebarung	50.289,65	71.300,00	-21.010,35
SA2	Saldo (2) Geldfluss aus der Investiven Gebarung (33 – 34)	3.848,93	-28.900,00	32.748,93
SA3	Saldo (3) Nettofinanzierungssaldo (Saldo 1 + Saldo 2)	162.533,41	104.000,00	58.533,41

Wasserversorgung (850)

MVAG	Mittelverwendungs- und aufbringungsgruppen (1. Ebene)	RA 2023	VA 2023	RA - VA
FINANZIERUNGSTÄTIGKEIT				
351	Einzahlungen aus der Aufnahme von Finanzschulden	1.504,03	1.500,00	4,03
353	Einzahlungen infolge eines Kapitaltausch bei derivativen Finanzinstrumenten mit Grundgeschäft			
355	Einzahlungen aus dem Abgang von Finanzinstrumenten			
35	Summe Einzahlungen aus der Finanzierungstätigkeit	1.504,03	1.500,00	4,03
361	Auszahlungen aus der Tilgung von Finanzschulden	143.114,13	33.800,00	109.314,13
363	Auszahlungen infolge eines Kapitaltausch bei derivativen Finanzinstrumenten mit Grundgeschäft			
365	Auszahlungen für den Erwerb von Finanzinstrumenten			
36	Summe Auszahlungen aus der Finanzierungstätigkeit	143.114,13	33.800,00	109.314,13
SA4	Saldo (4) Geldfluss aus der Finanzierungstätigkeit (35 – 36)	-141.610,10	-32.300,00	-109.310,10
SA5	Saldo (5) Geldfluss aus der voranschlagswirksamen Gebarung (Saldo 3 + Saldo 4)	20.923,31	71.700,00	-50.776,69

Abwasserbeseitigung (8510)

MVAG	Mittelverwendungs- und aufbringungsgruppen (1. Ebene)	RA 2023	VA 2023	RA - VA
OPERATIVE GEBARUNG				
311	Einzahlungen aus der operativen Verwaltungstätigkeit	1.337.326,02	1.397.600,00	-60.273,98
312	Einzahlungen aus Transfers (ohne Kapitaltransfers)	184.009,20	183.600,00	409,20
313	Einzahlungen aus Finanzerträgen			
31	Summe Einzahlungen operative Gebarung	1.521.335,22	1.581.200,00	-59.864,78
321	Auszahlungen aus Personalaufwand	193.337,61	191.100,00	2.237,61
322	Auszahlungen aus Sachaufwand (ohne Transferaufwand)	534.577,68	522.400,00	12.177,68
323	Auszahlungen aus Transfers (ohne Kapitaltransfers)	13.864,55	20.000,00	-6.135,45
324	Auszahlungen aus Finanzaufwand	230.194,82	93.900,00	136.294,82
32	Summe Auszahlungen operative Gebarung	971.974,66	827.400,00	144.574,66
SA1	Saldo (1) Geldfluss aus der Operativen Gebarung (31 – 32)	549.360,56	753.800,00	-204.439,44
INVESTIVE GEBARUNG				
331	Einzahlungen aus der Investitionstätigkeit	12.500,00		12.500,00
332	Einzahlungen aus der Rückzahlung von Darlehen sowie gewährten Vorschüssen			
333	Einzahlungen aus Kapitaltransfers	209.040,65	248.800,00	-39.759,35
33	Summe Einzahlungen investive Gebarung	221.540,65	248.800,00	-27.259,35
341	Auszahlungen aus der Investitionstätigkeit	273.227,01	192.000,00	81.227,01
342	Auszahlungen von gewährten Darlehen sowie gewährten Vorschüssen			
343	Auszahlungen aus Kapitaltransfers			
34	Summe Auszahlungen investive Gebarung	273.227,01	192.000,00	81.227,01
SA2	Saldo (2) Geldfluss aus der Investiven Gebarung (33 – 34)	-51.686,36	56.800,00	-108.486,36
SA3	Saldo (3) Nettofinanzierungssaldo (Saldo 1 + Saldo 2)	497.674,20	810.600,00	-312.925,80

Abwasserbeseitigung (8510)

MVAG	Mittelverwendungs- und aufbringungsgruppen (1. Ebene)	RA 2023	VA 2023	RA - VA
FINANZIERUNGSTÄTIGKEIT				
351	Einzahlungen aus der Aufnahme von Finanzschulden	31.076,11	31.100,00	-23,89
353	Einzahlungen infolge eines Kapitaltausch bei derivativen Finanzinstrumenten mit Grundgeschäft			
355	Einzahlungen aus dem Abgang von Finanzinstrumenten			
35	Summe Einzahlungen aus der Finanzierungstätigkeit	31.076,11	31.100,00	-23,89
361	Auszahlungen aus der Tilgung von Finanzschulden	696.074,55	757.200,00	-61.125,45
363	Auszahlungen infolge eines Kapitaltausch bei derivativen Finanzinstrumenten mit Grundgeschäft			
365	Auszahlungen für den Erwerb von Finanzinstrumenten			
36	Summe Auszahlungen aus der Finanzierungstätigkeit	696.074,55	757.200,00	-61.125,45
SA4	Saldo (4) Geldfluss aus der Finanzierungstätigkeit (35 – 36)	-664.998,44	-726.100,00	61.101,56
SA5	Saldo (5) Geldfluss aus der voranschlagswirksamen Gebarung (Saldo 3 + Saldo 4)	-167.324,24	84.500,00	-251.824,24

Abfallbeseitigung (8520)

MVAG	Mittelverwendungs- und aufbringungsgruppen (1. Ebene)	RA 2023	VA 2023	RA - VA
OPERATIVE GEBARUNG				
311	Einzahlungen aus der operativen Verwaltungstätigkeit	531.054,59	508.300,00	22.754,59
312	Einzahlungen aus Transfers (ohne Kapitaltransfers)			
313	Einzahlungen aus Finanzerträgen			
31	Summe Einzahlungen operative Gebarung	531.054,59	508.300,00	22.754,59
321	Auszahlungen aus Personalaufwand	41.645,88	41.400,00	245,88
322	Auszahlungen aus Sachaufwand (ohne Transferaufwand)	288.975,96	293.500,00	-4.524,04
323	Auszahlungen aus Transfers (ohne Kapitaltransfers)	168.828,92	161.000,00	7.828,92
324	Auszahlungen aus Finanzaufwand			
32	Summe Auszahlungen operative Gebarung	499.450,76	495.900,00	3.550,76
SA1	Saldo (1) Geldfluss aus der Operativen Gebarung (31 – 32)	31.603,83	12.400,00	19.203,83
INVESTIVE GEBARUNG				
331	Einzahlungen aus der Investitionstätigkeit			
332	Einzahlungen aus der Rückzahlung von Darlehen sowie gewährten Vorschüssen			
333	Einzahlungen aus Kapitaltransfers			
33	Summe Einzahlungen investive Gebarung	0,00	0,00	0,00
341	Auszahlungen aus der Investitionstätigkeit			
342	Auszahlungen von gewährten Darlehen sowie gewährten Vorschüssen			
343	Auszahlungen aus Kapitaltransfers			
34	Summe Auszahlungen investive Gebarung	0,00	0,00	0,00
SA2	Saldo (2) Geldfluss aus der Investiven Gebarung (33 – 34)	0,00	0,00	0,00
SA3	Saldo (3) Nettofinanzierungssaldo (Saldo 1 + Saldo 2)	31.603,83	12.400,00	19.203,83

Abfallbeseitigung (8520)

MVAG	Mittelverwendungs- und aufbringungsgruppen (1. Ebene)	RA 2023	VA 2023	RA - VA
FINANZIERUNGSTÄTIGKEIT				
351	Einzahlungen aus der Aufnahme von Finanzschulden			
353	Einzahlungen infolge eines Kapitaltausch bei derivativen Finanzinstrumenten mit Grundgeschäft			
355	Einzahlungen aus dem Abgang von Finanzinstrumenten			
35	Summe Einzahlungen aus der Finanzierungstätigkeit	0,00	0,00	0,00
361	Auszahlungen aus der Tilgung von Finanzschulden			
363	Auszahlungen infolge eines Kapitaltausch bei derivativen Finanzinstrumenten mit Grundgeschäft			
365	Auszahlungen für den Erwerb von Finanzinstrumenten			
36	Summe Auszahlungen aus der Finanzierungstätigkeit	0,00	0,00	0,00
SA4	Saldo (4) Geldfluss aus der Finanzierungstätigkeit (35 – 36)	0,00	0,00	0,00
SA5	Saldo (5) Geldfluss aus der voranschlagswirksamen Gebarung (Saldo 3 + Saldo 4)	31.603,83	12.400,00	19.203,83

Seite	Inhalt
3	Gemeindeübersicht
19	Nachweis der liquiden Mittel (Kassenbestand)
23	Nachweis über nicht kassenwirksame Konten
27	Ergebnishaushalt Gesamt 1. und 2. Ebene (Anlage 1a) - interne Vergütungen enthalten
31	Finanzierungshaushalt Gesamt 1. und 2. Ebene (Anlage 1b) - interne Vergütungen enthalten
37	Ergebnishaushalt Gesamt 1. und 2. Ebene (Anlage 1a) - bereinigt um interne Vergütungen
41	Finanzierungshaushalt Gesamt 1. und 2. Ebene (Anlage 1b) - bereinigt um interne Vergütungen
47	Ergebnishaushalt Bereichsbudget 1. und 2. Ebene (Anlage 1a)
69	Finanzierungshaushalt Bereichsbudget 1. und 2. Ebene (Anlage 1b)
111	Vermögenshaushalt (Anlage 1c)
117	Vermögenshaushalt (Anlage 1c)
125	Nettovermögensveränderungsrechnung (Anlage 1d)
129	Ergebnis- und Finanzierungsrechnung Detailnachweis
217	Nachweis der Investitionstätigkeit
231	Darstellung Ergebnishaushalt § 1 Abs. 2 (Anlage 1e)
235	Darstellung Vermögenshaushalt § 1 Abs. 2 (Anlage 1f)
239	Querschnitt (Anlage 5b)
245	Nachweis über Transferzahlungen (Anlage 6a)
251	Nachweis über Haushaltsrücklagen und Zahlungsmittelreserven (Anlage 6b)
255	Einzelnachweis über Finanzschulden und Schuldendienst (Anlage 6c)
263	Nachweis über hausinterne Vergütungen (Anlage 6f)
267	Anlagenspiegel nach Ansatz (Anlage 6g)
275	Liste der nicht bewerteten Kulturgüter (Anlage 6h)
279	Leasingspiegel (Anlage 6i)
283	Nachweis über unmittelbare Beteiligungen der Gebietskörperschaft (Anlage 6j)
289	Nachweis über mittelbare Beteiligungen der Gebietskörperschaft (Anlage 6k)
293	Nachweis über aktive Finanzinstrumente (Anlage 6m)
297	Einzelnachweis über aktive Finanzinstrumente (Anlage 6n)
301	Nachweis über derivative Finanzinstrumente ohne Grundgeschäft (Anlage 6o)
305	Rückstellungsspiegel (Anlage 6q)
309	Haftungsnachweis (Anlage 6r)
313	Einzelnachweis über die nicht voranschlagswirksame Gebarung gemäß § 12 (Anlage 6t)

Seite	Inhalt
319	Personaldaten iSd ÖStp (Anlage 4)
323	Nachweis über Personalaufwand
327	Nachweis Kundenforderungen
333	Nachweis Lieferantenverbindlichkeiten
343	Nachweis Vermögen mit abgeänderter Nutzungsdauer
349	Ergebnishaushalt Globalbudget 1. Ebene (Anlage 1a)
355	Finanzierungshaushalt Globalbudget 1. Ebene (Anlage 1b)