



Marktgemeinde Frantschach-St. Gertraud

Rechnungsabschluss 2023

Entwurf

Nachweis der liquiden Mittel (Kassenbestand)

Rechnungsabschluss 2023

Marktgemeinde Frantschach-St.Gertraud

Nachweis der liquiden Mittel (Kassenbestand)

ZW	Code	Konto	Bezeichnung	IBAN	Stand 31.12.2022	Einzahlungen 2023	Auszahlungen 2023	Stand 31.12.2023	Auszug Nr.	Datum
1	1151	200100	Kassa		1.661,65	18.731,72	19.287,19	1.106,18		
			Bar		1.661,65	18.731,72	19.287,19	1.106,18		
6	1151	210600	Austrian Anadi Bank AG ehem. KG	AT91 5200 0000 0134 2193	0,00	2.354.891,39	2.098.496,57	256.394,82		
3	1151	210300	Austrian Anadi Bank AG	AT70 5200 0001 3010 0953	119.617,07	1.087.304,62	514.013,82	692.907,87	171	31.12.2023
5	1151	210500	Raiffeisenbank Mittleres Lav. eGen	AT26 3948 1000 0011 4694	570.728,22	6.407.691,80	5.968.993,50	1.009.426,52	246	29.12.2023
			Bankkonto		690.345,29	9.849.887,81	8.581.503,89	1.958.729,21		
4	1151	220110	Bebauungsverpflichtung (Sparbuch)		11.350,80	0,25	0,00	11.351,05		
			Spareinlage		11.350,80	0,25	0,00	11.351,05		
2	1151	906200	Verrechnungskonto - Lohn		0,00	1.692.084,26	1.692.084,26	0,00		
8	1151	906800	Verrechnungskonto		0,00	2.573.025,61	2.573.025,61	0,00		
			Verrechnung		0,00	4.265.109,87	4.265.109,87	0,00		
14	1152	294400	ZMR Wasserversorgung	AT53 5200 0173 7752 1200	40.264,83	4.979,87	43,95	45.200,75		
15	1152	294500	ZMR Abwasserbeseitigung	AT52 5200 0173 7752 1218	13.532,74	54,13	13,53	13.573,34		
16	1152	294600	ZMR Müllbeseitigung	AT30 5200 0173 7752 1226	190.120,96	6.766,43	191,60	196.695,79		
17	1152	294700	ZMR Wirtschaftshof	AT82 1200 0560 3200 7181	117.154,38	146,44	36,61	117.264,21		
18	1152	294800	ZMR Hausbesitz I	AT80 1200 0560 3205 7269	261.018,42	128.298,81	102,55	389.214,68		
24	1152	294900	ZMR Hausbesitz II	AT70 5200 0173 7752 8557	481.887,20	102.165,37	541,34	583.511,23		
25	1152	294110	ZMR Feuerwehrwesen	AT41 5200 0173 7754 3920	9.040,79	0,00	9.040,79	0,00		
26	1152	294120	ZMR Pensionen	AT05 1700 0008 7113 0337	314.108,19	2.648,58	662,15	316.094,62		
28	1152	295100	ZMR Allgemeine Haushaltsrücklage	AT89 5200 0173 7765 1308	182.189,68	200.154,50	173.958,31	208.385,87		
			Zahlungsmittelreserve		1.609.317,19	445.214,13	184.590,83	1.869.940,49		
			Gesamtsumme		2.312.674,93	14.578.943,78	13.050.491,78	3.841.126,93		

		Stand 31.12.2022	Stand 31.12.2023	Veränderung
1151	Kassa, Bankguthaben, Schecks	703.357,74	1.971.186,44	1.267.828,70
1152	Zahlungsmittelreserven	1.609.317,19	1.869.940,49	260.623,30
	Zahlungsmittelreserven für zweckgebundene Haushaltsrücklagen	1.427.127,51	1.661.554,62	234.427,11
	294400 Zahlungsmittelreserven für zweckgebundene Haushaltsrücklagen - Wa	40.264,83	45.200,75	4.935,92
	294500 Zahlungsmittelreserven für zweckgebundene Haushaltsrücklagen - Abw	13.532,74	13.573,34	40,60
	294600 Zahlungsmittelreserven für zweckgebundene Haushaltsrücklagen - Müll	190.120,96	196.695,79	6.574,83
	294700 Zahlungsmittelreserven für zweckgebundene Haushaltsrücklagen - Wir	117.154,38	117.264,21	109,83
	294800 Zahlungsmittelreserven für zweckgebundene Haushaltsrücklagen - Ha	261.018,42	389.214,68	128.196,26

ZW	Code	Konto	Bezeichnung	IBAN	Stand 31.12.2022	Einzahlungen 2023	Auszahlungen 2023	Stand 31.12.2023	Auszug Nr.	Datum
					Stand 31.12.2022	Stand 31.12.2023		Veränderung		
			294900 Zahlungsmittelreserven für zweckgebundene Haushaltsrücklagen - Ha		481.887,20	583.511,23		101.624,03		
			294110 Zahlungsmittelreserven für zweckgebundene Haushaltsrücklagen - Feu		9.040,79	0,00		-9.040,79		
			294120 Zahlungsmittelreserven für zweckgebundene Haushaltsrücklagen - Per		314.108,19	316.094,62		1.986,43		
			Zahlungsmittelreserven für allgemeine Haushaltsrücklagen		182.189,68	208.385,87		26.196,19		
			295100 Zahlungsmittelreserven für allgemeine Haushaltsrücklagen		182.189,68	208.385,87		26.196,19		
B.III			Gesamtsumme liquide Mittel		2.312.674,93	3.841.126,93		1.528.452,00		

Der vorliegende Rechnungsabschluss enthält alle im Rechnungszeitraum erfolgten Gebarungen. Er stimmt mit den Belegen und Aufzeichnungen in den Rechnungsbüchern überein. Die ausgewiesenen buchmäßigen Bestände stimmen mit den tatsächlich vorhandenen Bargeldbeständen und Bankbeständen überein.

Der Bürgermeister:

Die Finanzverwalterin:

Günther Vallant

Michaela Dorner

Entwurf

Nachweis über nicht kassenwirksame Konten

Kategorie	Konto	wirksam ab	wirksam bis	Anfangsstand	Zugang	Abgang	Endstand
Bankgarantien	Bebauungsverpflichtung (Bankgarantie) für 473	13.10.2022	-	23.000,00	0,00	0,00	23.000,00
Summe Bankgarantien				23.000,00	0,00	0,00	23.000,00
Bebauungsverpflichtungen	Bebauungsverpflichtung (Sparbuch) für 4326	02.12.2020	-	11.350,80	0,25	0,00	11.351,05
Summe Bebauungsverpflichtungen				11.350,80	0,25	0,00	11.351,05
Gesamt				34.350,80	0,25	0,00	34.351,05

Entwurf

Entwurf

Entwurf

Ergebnishaushalt Gesamt 1. und 2. Ebene (Anlage 1a)
- interne Vergütungen enthalten

Rechnungsabschluss 2023

Marktgemeinde Frantschach-St.Gertraud

Ergebnishaushalt Gesamt 1. und 2. Ebene (Anlage 1a) - interne Vergütungen enthalten

MVAG	Mittelverwendungs- und aufbringungsgruppen (1. und 2. Ebene)	RA 2023	VA 2023	RA - VA
211	Erträge aus der operativen Verwaltungstätigkeit	7.087.489,00	6.355.800,00	731.689,00
2111	Erträge aus eigenen Abgaben	2.521.732,04	2.238.700,00	283.032,04
2112	Erträge aus Ertragsanteilen	2.525.895,38	2.636.400,00	-110.504,62
2113	Erträge aus Gebühren	501.587,75	502.800,00	-1.212,25
2114	Erträge aus Leistungen	631.446,12	665.600,00	-34.153,88
2115	Erträge aus Besitz und wirtschaftlicher Tätigkeit	16.748,12	16.600,00	148,12
2116	Erträge aus Veräußerung und sonstige Erträge	885.534,21	295.700,00	589.834,21
2117	Nicht finanzierungswirksame operative Erträge	4.545,38		4.545,38
212	Erträge aus Transfers	1.834.041,78	1.533.700,00	300.341,78
2121	Transferertrag von Trägern des öffentlichen Rechts	980.901,28	705.100,00	275.801,28
2122	Transferertrag von Beteiligungen			
2123	Transferertrag von Unternehmen (mit Finanzunternehmen)	284.897,87	284.200,00	697,87
2124	Transferertrag von Haushalten und Organisationen ohne Erwerbscharakter	750,00	2.000,00	-1.250,00
2125	Transferertrag vom Ausland			
2126	Investitions- und Tilgungszuschüsse zwischen Unternehmungen und Betrieben der Gebietskörperschaft und der Gebietskörperschaft			
2127	Nicht finanzierungswirksamer Transferertrag	567.492,63	542.400,00	25.092,63
213	Finanzerträge	7.190,15	7.900,00	-709,85
2131	Erträge aus Zinsen	7.190,15	1.200,00	5.990,15
2132	Erträge aus Zinsen aus derivativen Finanzinstrumenten ohne Grundgeschäft			
2133	Erträge aus Gewinnentnahmen von marktbestimmten Betrieben			
2134	Sonstige Finanzerträge			
2135	Erträge aus Dividenden/Gewinnausschüttungen			
2136	Sonstige nicht finanzierungswirksame Finanzerträge		6.700,00	-6.700,00
21	Summe Erträge	8.928.720,93	7.897.400,00	1.031.320,93
221	Personalaufwand	1.608.513,36	1.520.000,00	88.513,36
2211	Personalaufwand (Bezüge, Nebengeb., Mehrleistungen)	1.235.195,58	1.200.200,00	34.995,58
2212	Gesetzlicher und freiwilliger Sozialaufwand	313.985,48	306.200,00	7.785,48
2213	Sonstiger Personalaufwand	14.125,91	13.600,00	525,91
2214	Nicht finanzierungswirksamer Personalaufwand	45.206,39		45.206,39
222	Sachaufwand (ohne Transferaufwand)	3.024.205,38	3.167.400,00	-143.194,62
2221	Gebrauchs- und Verbrauchsgüter, Handelswaren	186.958,63	197.100,00	-10.141,37
2222	Verwaltungs- und Betriebsaufwand	283.405,37	301.900,00	-18.494,63
2223	Leasing- und Mietaufwand	63.471,11	65.200,00	-1.728,89
2224	Instandhaltung	225.412,91	342.500,00	-117.087,09
2225	Sonstiger Sachaufwand	1.347.346,82	1.386.300,00	-38.953,18
2226	Nicht finanzierungswirksamer Sachaufwand	917.610,54	874.400,00	43.210,54

MVAG	Mittelverwendungs- und aufbringungsgruppen (1. und 2. Ebene)	RA 2023	VA 2023	RA - VA
223	Transferaufwand (laufende Transfers und Kapitaltransfers)	3.131.427,24	3.127.900,00	3.527,24
2231	Transferaufwand an Träger des öffentlichen Rechts	2.814.463,27	2.738.400,00	76.063,27
2232	Transferaufwand an Beteiligungen	50.000,00	50.000,00	
2233	Transferaufwand an Unternehmen (mit Finanzunternehmen)	192.819,71	252.700,00	-59.880,29
2234	Transferaufwand an Haushalte und Organisationen ohne Erwerbscharakter	74.144,26	86.800,00	-12.655,74
2235	Transferaufwand an das Ausland			
2236	Investitions- und Tilgungszuschüsse zwischen Unternehmungen und Betrieben der Gebietskörperschaft und der Gebietskörperschaft			
2237	Nicht finanzierungswirksamer Transferaufwand			
224	Finanzaufwand	520.986,29	41.600,00	479.386,29
2241	Zinsen aus Finanzschulden, Finanzierungsleasing, Forderungskauf und derivativen Finanzinstrumenten mit Grundgeschäft	17.855,06	15.800,00	2.055,06
2242	Zinsen und sonstige Aufwendungen aus derivativen Finanzinstrumenten ohne Grundgeschäft			
2243	Gewinnentnahmen von Unternehmungen und marktbestimmten Betrieben der Gebietskörperschaft (innerhalb der Gebietskörperschaft)			
2244	Sonstiger Finanzaufwand	4.309,85	6.700,00	-2.390,15
2245	Nicht finanzierungswirksamer Finanzaufwand	498.821,38	19.100,00	479.721,38
22	Summe Aufwendungen	8.285.132,27	7.856.900,00	428.232,27
SA0	Saldo (0) Nettoergebnis (21 - 22)	643.588,66	40.500,00	603.088,66
230	Entnahmen von Haushaltsrücklagen	428.741,93	87.300,00	341.441,93
2301	Entnahmen von Haushaltsrücklagen	428.741,93	87.300,00	341.441,93
240	Zuweisung an Haushaltsrücklagen	484.613,37	208.400,00	276.213,37
2401	Zuweisung an Haushaltsrücklagen	484.613,37	208.400,00	276.213,37
23	Summe Haushaltsrücklagen	-55.871,44	-121.100,00	65.228,56
SA00	Nettoergebnis nach Zuweisung und Entnahmen von Haushaltsrücklagen (Saldo 0 +/- SU23)	587.717,22	-80.600,00	668.317,22

Entwurf

Finanzierungshaushalt Gesamt 1. und 2. Ebene (Anlage 1b)
- interne Vergütungen enthalten

MVAG	Mittelverwendungs- und aufbringungsgruppen (1. und 2. Ebene)	RA 2023	VA 2023	RA - VA
311	Einzahlungen aus der operativen Verwaltungstätigkeit	6.439.256,40	6.352.500,00	86.756,40
3111	Einzahlungen aus eigenen Abgaben	2.469.462,51	2.239.400,00	230.062,51
3112	Einzahlungen aus Ertragsanteilen	2.525.895,38	2.636.400,00	-110.504,62
3113	Einzahlungen aus Gebühren	504.723,73	502.800,00	1.923,73
3114	Einzahlungen aus Leistungen	637.872,19	665.600,00	-27.727,81
3115	Einzahlungen aus Besitz und wirtschaftlicher Tätigkeit	16.861,13	16.700,00	161,13
3116	Einzahlungen aus Veräußerung von geringwertigen Wirtschaftsgütern (GWG) und sonstige Einzahlungen	284.441,46	291.600,00	-7.158,54
312	Einzahlungen aus Transfers (ohne Kapitaltransfers)	1.800.561,40	1.548.500,00	252.061,40
3121	Transferzahlungen von Trägern des öffentlichen Rechts	1.514.913,53	1.262.300,00	252.613,53
3122	Transferzahlungen von Beteiligungen			
3123	Transferzahlungen von Unternehmen (inkl. Finanzunternehmen)	284.897,87	284.200,00	697,87
3124	Transferzahlungen von Haushalte und Organisationen ohne Erwerbscharakter	750,00	2.000,00	-1.250,00
3125	Transferzahlungen vom Ausland			
3126	Investitions- und Tilgungszuschüsse zwischen Unternehmungen und Betrieben der Gebietskörperschaft und der Gebietskörperschaft			
313	Einzahlungen aus Finanzerträgen	7.190,15	1.200,00	5.990,15
3131	Einzahlungen aus Zinserträgen	7.190,15	1.200,00	5.990,15
3133	Einzahlungen aus Gewinnentnahmen von marktbestimmten Betrieben			
3134	Sonstige Einzahlungen aus Finanzerträgen			
3135	Einzahlungen aus Dividenden/Gewinnausschüttungen			
31	Summe Einzahlungen operative Gebarung	8.247.007,95	7.902.200,00	344.807,95
321	Auszahlungen aus Personalaufwand	1.563.656,97	1.520.000,00	43.656,97
3211	Auszahlungen für Personalaufwand Bezüge, Nebengebühren, und Mehrleistungsvergütungen)	1.235.195,58	1.200.200,00	34.995,58
3212	Auszahlungen für gesetzliche und freiwillige Sozialaufwendungen	314.335,48	306.200,00	8.135,48
3213	Auszahlungen aus sonstigem Personalaufwand	14.125,91	13.600,00	525,91
322	Auszahlungen aus Sachaufwand (ohne Transferaufwand)	2.119.299,85	2.281.800,00	-162.500,15
3221	Auszahlungen für Gebrauchs- und Verbrauchsgüter, Handelswaren	193.451,65	197.100,00	-3.648,35
3222	Auszahlungen für Verwaltungs- und Betriebsaufwand	283.067,84	293.000,00	-9.932,16
3223	Auszahlungen für Leasing- und Mietaufwand	63.471,11	65.200,00	-1.728,89
3224	Auszahlungen für Instandhaltung	231.983,33	343.300,00	-111.316,67
3225	Sonstige Auszahlungen aus Sachaufwand	1.347.325,92	1.383.200,00	-35.874,08
323	Auszahlungen aus Transfers (ohne Kapitaltransfers)	3.094.784,70	3.107.900,00	-13.115,30
3231	Transferzahlungen an Träger des öffentlichen Rechts	2.778.794,15	2.738.400,00	40.394,15
3232	Transferzahlungen an Beteiligungen	50.000,00	50.000,00	
3233	Transferzahlungen an Unternehmen (inkl. Finanzunternehmen)	198.845,29	252.700,00	-53.854,71
3234	Transferzahlungen an Haushalte und Organisationen ohne Erwerbscharakter	67.145,26	66.800,00	345,26
3235	Transferzahlungen an das Ausland			

MVAG	Mittelverwendungs- und aufbringungsgruppen (1. und 2. Ebene)	RA 2023	VA 2023	RA - VA
3236	Investitions- und Tilgungszuschüsse zwischen Unternehmungen und Betrieben der Gebietskörperschaft und der Gebietskörperschaft			
324	Auszahlungen aus Finanzaufwand	22.176,82	22.500,00	-323,18
3241	Auszahlungen für Zinsaufwand, für Finanzierungsleasing, für Forderungskauf, für Finanzschulden und derivative Finanzinstrumente	17.855,06	15.800,00	2.055,06
3242	Auszahlungen für Zinsen aus derivativen Finanzinstrumenten ohne Grundgeschäft			
3243	Auszahlung aus Gewinnentnahmen von marktbestimmten Betrieben			
3244	Sonstige Auszahlungen aus Finanzaufwendungen	4.321,76	6.700,00	-2.378,24
32	Summe Auszahlungen operative Gebarung	6.799.918,34	6.932.200,00	-132.281,66
SA1	Saldo (1) Geldfluss aus der Operativen Gebarung (31 – 32)	1.447.089,61	970.000,00	477.089,61
331	Einzahlungen aus der Investitionstätigkeit	608.048,41	4.100,00	603.948,41
3311	Einzahlungen aus der Veräußerung von immateriellem Vermögen			
3312	Einzahlungen aus der Veräußerung von Grundstücken und Grundstückseinrichtungen			
3313	Einzahlungen aus der Veräußerung von Gebäuden und Bauten			
3314	Einzahlungen aus der Veräußerung von technischen Anlagen, Fahrzeuge und Maschinen	4.090,00	4.100,00	-10,00
3315	Einzahlungen aus der Veräußerung von Amts-, Betriebs- und Geschäftsausstattung			
3316	Einzahlungen aus der Veräußerung von Kulturgütern			
3317	Einzahlungen aus der Veräußerung von Beteiligungen	603.958,41		603.958,41
332	Einzahlungen aus der Rückzahlung von Darlehen sowie gewährten Vorschüssen	2.050,00	1.100,00	950,00
3321	Einzahlungen aus Darlehen an Träger des öffentlichen Rechts			
3322	Einzahlungen aus Darlehen an Beteiligungen			
3323	Einzahlungen aus Darlehen an Unternehmen und Haushalte			
3325	Einzahlungen aus Vorschüssen und Anzahlungen	2.050,00	1.100,00	950,00
333	Einzahlungen aus Kapitaltransfers	2.059.304,78	420.000,00	1.639.304,78
3331	Kapitaltransferzahlungen von Trägern des öffentlichen Rechts	2.034.518,27	356.600,00	1.677.918,27
3332	Kapitaltransferzahlungen von Beteiligungen			
3333	Kapitaltransferzahlungen von Unternehmen	12.000,00	50.600,00	-38.600,00
3334	Kapitaltransferzahlungen von Haushalten und Organisationen ohne Erwerbscharakter	12.786,51	12.800,00	-13,49
3335	Kapitaltransferzahlungen vom Ausland			
33	Summe Einzahlungen investive Gebarung	2.669.403,19	425.200,00	2.244.203,19
341	Auszahlungen aus der Investitionstätigkeit	2.611.605,51	523.200,00	2.088.405,51
3411	Auszahlungen für den Erwerb von immateriellem Vermögen		24.000,00	-24.000,00
3412	Auszahlungen für den Erwerb von Grundstücken und Grundstückseinrichtungen	312.780,43	251.900,00	60.880,43
3413	Auszahlungen für den Erwerb von Gebäuden und Bauten	2.063.971,93	3.500,00	2.060.471,93
3414	Auszahlungen für den Erwerb von technischen Anlagen, Fahrzeuge und Maschinen	194.286,81	206.000,00	-11.713,19
3415	Auszahlungen für den Erwerb von Amts-, Betriebs- und Geschäftsausstattung	40.566,34	37.800,00	2.766,34

MVAG	Mittelverwendungs- und aufbringungsgruppen (1. und 2. Ebene)	RA 2023	VA 2023	RA - VA
3416	Auszahlungen für den Erwerb von Kulturgütern			
3417	Auszahlungen für den Erwerb von Beteiligungen			
342	Auszahlungen von gewährten Darlehen sowie gewährten Vorschüssen	5.000,00	5.000,00	0,00
3421	Auszahlung von Darlehen an Träger des öffentlichen Rechts			
3422	Auszahlung von Darlehen an Beteiligungen			
3423	Auszahlung von Darlehen an Unternehmen und Haushalte			
3425	Auszahlungen von Vorschüssen und Anzahlungen	5.000,00	5.000,00	
343	Auszahlungen aus Kapitaltransfers	11.076,00	20.000,00	-8.924,00
3431	Kapitaltransferzahlungen an Träger des öffentlichen Rechts			
3432	Kapitaltransferzahlungen an Beteiligungen			
3433	Kapitaltransferzahlungen an Unternehmen (Finanzunternehmen)			
3434	Kapitaltransferzahlungen an Haushalte und Organisationen ohne Erwerbscharakter	11.076,00	20.000,00	-8.924,00
3435	Kapitaltransferzahlungen an das Ausland			
34	Summe Auszahlungen investive Gebarung	2.627.681,51	548.200,00	2.079.481,51
SA2	Saldo (2) Geldfluss aus der Investiven Gebarung (33 – 34)	41.721,68	-123.000,00	164.721,68
SA3	Saldo (3) Nettofinanzierungssaldo (Saldo 1 + Saldo 2)	1.488.811,29	847.000,00	641.811,29
351	Einzahlungen aus der Aufnahme von Finanzschulden	1.473,14	1.500,00	-26,86
3511	Einzahlungen aus empfangenen Darlehen von öffentlichen Körperschaften und Rechtsträgern	1.473,14	1.500,00	-26,86
3512	Einzahlungen aus empfangenen Darlehen von Beteiligungen			
3513	Einzahlungen aus empfangenen Darlehen von Unternehmen und privaten Haushalten			
3514	Einzahlungen aus Finanzschulden (Finanzunternehmen)			
353	Einzahlungen infolge eines Kapitaltausch bei derivativen Finanzinstrumenten mit Grundgeschäft	0,00	0,00	0,00
3530	Einzahlungen infolge eines Kapitaltausch bei derivativen Finanzinstrumenten mit Grundgeschäft			
355	Einzahlungen aus dem Abgang von Finanzinstrumenten	0,00	0,00	0,00
3550	Einzahlungen aus dem Abgang von Finanzinstrumenten			
35	Summe Einzahlungen aus der Finanzierungstätigkeit	1.473,14	1.500,00	-26,86
361	Auszahlungen aus der Tilgung von Finanzschulden	128.757,84	128.700,00	57,84
3611	Auszahlungen aus empfangenen Darlehen von öffentlichen Körperschaften und Rechtsträgern	86.621,05	86.600,00	21,05
3612	Auszahlungen aus empfangenen Darlehen von Beteiligungen			
3613	Auszahlungen aus empfangenen Darlehen von Unternehmen und privaten Haushalten			
3614	Auszahlungen aus Finanzschulden	42.136,79	42.100,00	36,79
3615	Auszahlung aus der Rückzahlung von Leasingverbindlichkeiten			

MVAG	Mittelverwendungs- und aufbringungsgruppen (1. und 2. Ebene)	RA 2023	VA 2023	RA - VA
363	Auszahlungen infolge eines Kapitaltausch bei derivativen Finanzinstrumenten mit Grundgeschäft	0,00	0,00	0,00
3630	Auszahlungen infolge eines Kapitaltausch bei derivativen Finanzinstrumenten mit Grundgeschäft			
365	Auszahlungen für den Erwerb von Finanzinstrumenten	0,00	0,00	0,00
3650	Auszahlungen für den Erwerb von Finanzinstrumenten			
36	Summe Auszahlungen aus der Finanzierungstätigkeit	128.757,84	128.700,00	57,84
SA4	Saldo (4) Geldfluss aus der Finanzierungstätigkeit (35 – 36)	-127.284,70	-127.200,00	-84,70
SA5	Saldo (5) Geldfluss aus der voranschlagswirksamen Gebarung (Saldo 3 + Saldo 4)	1.361.526,59	719.800,00	641.726,59
411	Einzahlungen aus nicht voranschlagswirksamen Forderungen	658.181,06		
4110	Einzahlungen aus nicht voranschlagswirksamen Forderungen	658.181,06		
412	Einzahlungen aus nicht voranschlagswirksamen Verbindlichkeiten	3.002.741,59		
4120	Einzahlungen aus nicht voranschlagswirksamen Verbindlichkeiten	3.002.741,59		
413	Einzahlungen aus der Aufnahme von zur Kassenstärkung eingegangenen Geldverbindlichkeiten (Barvorlagen)	136,85		
4130	Einzahlungen aus der Aufnahme von zur Kassenstärkung eingegangenen Geldverbindlichkeiten (Barvorlagen)	136,85		
41	Summe Einzahlungen aus der nicht voranschlagswirksamen Gebarung	3.661.059,50		
421	Auszahlungen aus nicht voranschlagswirksamen Forderungen	639.158,53		
4210	Auszahlungen aus nicht voranschlagswirksamen Forderungen	639.158,53		
422	Auszahlungen aus nicht voranschlagswirksamen Verbindlichkeiten	2.854.866,23		
4220	Auszahlungen aus nicht voranschlagswirksamen Verbindlichkeiten	2.854.866,23		
423	Auszahlungen zur Tilgung von zur Kassenstärkung eingegangenen Geldverbindlichkeiten (Barvorlagen)	109,33		
4230	Auszahlungen zur Tilgung von zur Kassenstärkung eingegangenen Geldverbindlichkeiten (Barvorlagen)	109,33		
42	Summe Auszahlungen aus der nicht voranschlagswirksamen Gebarung	3.494.134,09		
SA6	Geldfluss aus der nicht voranschlagswirksamen Gebarung	166.925,41		
SA7	Veränderung an Liquiden Mitteln (Saldo 5 + Saldo 6)	1.528.452,00		
	Anfangsbestand liquide Mittel (115 zum 31.12.2022)	2.312.674,93		
	Endbestand liquide Mittel (115 zum 31.12.2023)	3.841.126,93		
	davon Zahlungsmittelreserven (1152 zum 31.12.2023)	1.869.940,49		

Entwurf

Ergebnishaushalt Gesamt 1. und 2. Ebene (Anlage 1a)
- bereinigt um interne Vergütungen

Rechnungsabschluss 2023

Marktgemeinde Frantschach-St.Gertraud

Ergebnishaushalt Gesamt 1. und 2. Ebene (Anlage 1a) - bereinigt um interne Vergütungen

MVAG	Mittelverwendungs- und aufbringungsgruppen (1. und 2. Ebene)	RA 2023	VA 2023	RA - VA
211	Erträge aus der operativen Verwaltungstätigkeit	6.557.786,14	5.799.700,00	758.086,14
2111	Erträge aus eigenen Abgaben	2.521.732,04	2.238.700,00	283.032,04
2112	Erträge aus Ertragsanteilen	2.525.895,38	2.636.400,00	-110.504,62
2113	Erträge aus Gebühren	501.587,75	502.800,00	-1.212,25
2114	Erträge aus Leistungen	101.743,26	109.500,00	-7.756,74
2115	Erträge aus Besitz und wirtschaftlicher Tätigkeit	16.748,12	16.600,00	148,12
2116	Erträge aus Veräußerung und sonstige Erträge	885.534,21	295.700,00	589.834,21
2117	Nicht finanzierungswirksame operative Erträge	4.545,38		4.545,38
212	Erträge aus Transfers	1.834.041,78	1.533.700,00	300.341,78
2121	Transferertrag von Trägern des öffentlichen Rechts	980.901,28	705.100,00	275.801,28
2122	Transferertrag von Beteiligungen			
2123	Transferertrag von Unternehmen (mit Finanzunternehmen)	284.897,87	284.200,00	697,87
2124	Transferertrag von Haushalten und Organisationen ohne Erwerbscharakter	750,00	2.000,00	-1.250,00
2125	Transferertrag vom Ausland			
2126	Investitions- und Tilgungszuschüsse zwischen Unternehmungen und Betrieben der Gebietskörperschaft und der Gebietskörperschaft			
2127	Nicht finanzierungswirksamer Transferertrag	567.492,63	542.400,00	25.092,63
213	Finanzerträge	7.190,15	7.900,00	-709,85
2131	Erträge aus Zinsen	7.190,15	1.200,00	5.990,15
2132	Erträge aus Zinsen aus derivativen Finanzinstrumenten ohne Grundgeschäft			
2133	Erträge aus Gewinnentnahmen von marktbestimmten Betrieben			
2134	Sonstige Finanzerträge			
2135	Erträge aus Dividenden/Gewinnausschüttungen			
2136	Sonstige nicht finanzierungswirksame Finanzerträge		6.700,00	-6.700,00
21	Summe Erträge	8.399.018,07	7.341.300,00	1.057.718,07
221	Personalaufwand	1.608.513,36	1.520.000,00	88.513,36
2211	Personalaufwand (Bezüge, Nebengeb., Mehrleistungen)	1.235.195,58	1.200.200,00	34.995,58
2212	Gesetzlicher und freiwilliger Sozialaufwand	313.985,48	306.200,00	7.785,48
2213	Sonstiger Personalaufwand	14.125,91	13.600,00	525,91
2214	Nicht finanzierungswirksamer Personalaufwand	45.206,39		45.206,39
222	Sachaufwand (ohne Transferaufwand)	2.494.502,52	2.611.300,00	-116.797,48
2221	Gebrauchs- und Verbrauchsgüter, Handelswaren	186.958,63	197.100,00	-10.141,37
2222	Verwaltungs- und Betriebsaufwand	283.405,37	301.900,00	-18.494,63
2223	Leasing- und Mietaufwand	63.471,11	65.200,00	-1.728,89
2224	Instandhaltung	225.412,91	342.500,00	-117.087,09
2225	Sonstiger Sachaufwand	817.643,96	830.200,00	-12.556,04
2226	Nicht finanzierungswirksamer Sachaufwand	917.610,54	874.400,00	43.210,54

MVAG	Mittelverwendungs- und aufbringungsgruppen (1. und 2. Ebene)	RA 2023	VA 2023	RA - VA
223	Transferaufwand (laufende Transfers und Kapitaltransfers)	3.131.427,24	3.127.900,00	3.527,24
2231	Transferaufwand an Träger des öffentlichen Rechts	2.814.463,27	2.738.400,00	76.063,27
2232	Transferaufwand an Beteiligungen	50.000,00	50.000,00	
2233	Transferaufwand an Unternehmen (mit Finanzunternehmen)	192.819,71	252.700,00	-59.880,29
2234	Transferaufwand an Haushalte und Organisationen ohne Erwerbscharakter	74.144,26	86.800,00	-12.655,74
2235	Transferaufwand an das Ausland			
2236	Investitions- und Tilgungszuschüsse zwischen Unternehmungen und Betrieben der Gebietskörperschaft und der Gebietskörperschaft			
2237	Nicht finanzierungswirksamer Transferaufwand			
224	Finanzaufwand	520.986,29	41.600,00	479.386,29
2241	Zinsen aus Finanzschulden, Finanzierungsleasing, Forderungskauf und derivativen Finanzinstrumenten mit Grundgeschäft	17.855,06	15.800,00	2.055,06
2242	Zinsen und sonstige Aufwendungen aus derivativen Finanzinstrumenten ohne Grundgeschäft			
2243	Gewinnentnahmen von Unternehmungen und marktbestimmten Betrieben der Gebietskörperschaft (innerhalb der Gebietskörperschaft)			
2244	Sonstiger Finanzaufwand	4.309,85	6.700,00	-2.390,15
2245	Nicht finanzierungswirksamer Finanzaufwand	498.821,38	19.100,00	479.721,38
22	Summe Aufwendungen	7.755.429,41	7.300.800,00	454.629,41
SA0	Saldo (0) Nettoergebnis (21 - 22)	643.588,66	40.500,00	603.088,66
230	Entnahmen von Haushaltsrücklagen	428.741,93	87.300,00	341.441,93
2301	Entnahmen von Haushaltsrücklagen	428.741,93	87.300,00	341.441,93
240	Zuweisung an Haushaltsrücklagen	484.613,37	208.400,00	276.213,37
2401	Zuweisung an Haushaltsrücklagen	484.613,37	208.400,00	276.213,37
23	Summe Haushaltsrücklagen	-55.871,44	-121.100,00	65.228,56
SA00	Nettoergebnis nach Zuweisung und Entnahmen von Haushaltsrücklagen (Saldo 0 +/- SU23)	587.717,22	-80.600,00	668.317,22

Entwurf

Finanzierungshaushalt Gesamt 1. und 2. Ebene (Anlage 1b)
- bereinigt um interne Vergütungen

MVAG	Mittelverwendungs- und aufbringungsgruppen (1. und 2. Ebene)	RA 2023	VA 2023	RA - VA
311	Einzahlungen aus der operativen Verwaltungstätigkeit	5.909.553,54	5.796.400,00	113.153,54
3111	Einzahlungen aus eigenen Abgaben	2.469.462,51	2.239.400,00	230.062,51
3112	Einzahlungen aus Ertragsanteilen	2.525.895,38	2.636.400,00	-110.504,62
3113	Einzahlungen aus Gebühren	504.723,73	502.800,00	1.923,73
3114	Einzahlungen aus Leistungen	108.169,33	109.500,00	-1.330,67
3115	Einzahlungen aus Besitz und wirtschaftlicher Tätigkeit	16.861,13	16.700,00	161,13
3116	Einzahlungen aus Veräußerung von geringwertigen Wirtschaftsgütern (GWG) und sonstige Einzahlungen	284.441,46	291.600,00	-7.158,54
312	Einzahlungen aus Transfers (ohne Kapitaltransfers)	1.800.561,40	1.548.500,00	252.061,40
3121	Transferzahlungen von Trägern des öffentlichen Rechts	1.514.913,53	1.262.300,00	252.613,53
3122	Transferzahlungen von Beteiligungen			
3123	Transferzahlungen von Unternehmen (inkl. Finanzunternehmen)	284.897,87	284.200,00	697,87
3124	Transferzahlungen von Haushalte und Organisationen ohne Erwerbscharakter	750,00	2.000,00	-1.250,00
3125	Transferzahlungen vom Ausland			
3126	Investitions- und Tilgungszuschüsse zwischen Unternehmungen und Betrieben der Gebietskörperschaft und der Gebietskörperschaft			
313	Einzahlungen aus Finanzerträgen	7.190,15	1.200,00	5.990,15
3131	Einzahlungen aus Zinserträgen	7.190,15	1.200,00	5.990,15
3133	Einzahlungen aus Gewinnentnahmen von marktbestimmten Betrieben			
3134	Sonstige Einzahlungen aus Finanzerträgen			
3135	Einzahlungen aus Dividenden/Gewinnausschüttungen			
31	Summe Einzahlungen operative Gebarung	7.717.305,09	7.346.100,00	371.205,09
321	Auszahlungen aus Personalaufwand	1.563.656,97	1.520.000,00	43.656,97
3211	Auszahlungen für Personalaufwand Bezüge, Nebengebühren, und Mehrleistungsvergütungen)	1.235.195,58	1.200.200,00	34.995,58
3212	Auszahlungen für gesetzliche und freiwillige Sozialaufwendungen	314.335,48	306.200,00	8.135,48
3213	Auszahlungen aus sonstigem Personalaufwand	14.125,91	13.600,00	525,91
322	Auszahlungen aus Sachaufwand (ohne Transferaufwand)	1.589.596,99	1.725.700,00	-136.103,01
3221	Auszahlungen für Gebrauchs- und Verbrauchsgüter, Handelswaren	193.451,65	197.100,00	-3.648,35
3222	Auszahlungen für Verwaltungs- und Betriebsaufwand	283.067,84	293.000,00	-9.932,16
3223	Auszahlungen für Leasing- und Mietaufwand	63.471,11	65.200,00	-1.728,89
3224	Auszahlungen für Instandhaltung	231.983,33	343.300,00	-111.316,67
3225	Sonstige Auszahlungen aus Sachaufwand	817.623,06	827.100,00	-9.476,94
323	Auszahlungen aus Transfers (ohne Kapitaltransfers)	3.094.784,70	3.107.900,00	-13.115,30
3231	Transferzahlungen an Träger des öffentlichen Rechts	2.778.794,15	2.738.400,00	40.394,15
3232	Transferzahlungen an Beteiligungen	50.000,00	50.000,00	
3233	Transferzahlungen an Unternehmen (inkl. Finanzunternehmen)	198.845,29	252.700,00	-53.854,71
3234	Transferzahlungen an Haushalte und Organisationen ohne Erwerbscharakter	67.145,26	66.800,00	345,26
3235	Transferzahlungen an das Ausland			

MVAG	Mittelverwendungs- und aufbringungsgruppen (1. und 2. Ebene)	RA 2023	VA 2023	RA - VA
3236	Investitions- und Tilgungszuschüsse zwischen Unternehmungen und Betrieben der Gebietskörperschaft und der Gebietskörperschaft			
324	Auszahlungen aus Finanzaufwand	22.176,82	22.500,00	-323,18
3241	Auszahlungen für Zinsaufwand, für Finanzierungsleasing, für Forderungskauf, für Finanzschulden und derivative Finanzinstrumente	17.855,06	15.800,00	2.055,06
3242	Auszahlungen für Zinsen aus derivativen Finanzinstrumenten ohne Grundgeschäft			
3243	Auszahlung aus Gewinnentnahmen von marktbestimmten Betrieben			
3244	Sonstige Auszahlungen aus Finanzaufwendungen	4.321,76	6.700,00	-2.378,24
32	Summe Auszahlungen operative Gebarung	6.270.215,48	6.376.100,00	-105.884,52
SA1	Saldo (1) Geldfluss aus der Operativen Gebarung (31 – 32)	1.447.089,61	970.000,00	477.089,61
331	Einzahlungen aus der Investitionstätigkeit	608.048,41	4.100,00	603.948,41
3311	Einzahlungen aus der Veräußerung von immateriellem Vermögen			
3312	Einzahlungen aus der Veräußerung von Grundstücken und Grundstückseinrichtungen			
3313	Einzahlungen aus der Veräußerung von Gebäuden und Bauten			
3314	Einzahlungen aus der Veräußerung von technischen Anlagen, Fahrzeuge und Maschinen	4.090,00	4.100,00	-10,00
3315	Einzahlungen aus der Veräußerung von Amts-, Betriebs- und Geschäftsausstattung			
3316	Einzahlungen aus der Veräußerung von Kulturgütern			
3317	Einzahlungen aus der Veräußerung von Beteiligungen	603.958,41		603.958,41
332	Einzahlungen aus der Rückzahlung von Darlehen sowie gewährten Vorschüssen	2.050,00	1.100,00	950,00
3321	Einzahlungen aus Darlehen an Träger des öffentlichen Rechts			
3322	Einzahlungen aus Darlehen an Beteiligungen			
3323	Einzahlungen aus Darlehen an Unternehmen und Haushalte			
3325	Einzahlungen aus Vorschüssen und Anzahlungen	2.050,00	1.100,00	950,00
333	Einzahlungen aus Kapitaltransfers	2.059.304,78	420.000,00	1.639.304,78
3331	Kapitaltransferzahlungen von Trägern des öffentlichen Rechts	2.034.518,27	356.600,00	1.677.918,27
3332	Kapitaltransferzahlungen von Beteiligungen			
3333	Kapitaltransferzahlungen von Unternehmen	12.000,00	50.600,00	-38.600,00
3334	Kapitaltransferzahlungen von Haushalten und Organisationen ohne Erwerbscharakter	12.786,51	12.800,00	-13,49
3335	Kapitaltransferzahlungen vom Ausland			
33	Summe Einzahlungen investive Gebarung	2.669.403,19	425.200,00	2.244.203,19
341	Auszahlungen aus der Investitionstätigkeit	2.611.605,51	523.200,00	2.088.405,51
3411	Auszahlungen für den Erwerb von immateriellem Vermögen		24.000,00	-24.000,00
3412	Auszahlungen für den Erwerb von Grundstücken und Grundstückseinrichtungen	312.780,43	251.900,00	60.880,43
3413	Auszahlungen für den Erwerb von Gebäuden und Bauten	2.063.971,93	3.500,00	2.060.471,93
3414	Auszahlungen für den Erwerb von technischen Anlagen, Fahrzeuge und Maschinen	194.286,81	206.000,00	-11.713,19
3415	Auszahlungen für den Erwerb von Amts-, Betriebs- und Geschäftsausstattung	40.566,34	37.800,00	2.766,34

MVAG	Mittelverwendungs- und aufbringungsgruppen (1. und 2. Ebene)	RA 2023	VA 2023	RA - VA
3416	Auszahlungen für den Erwerb von Kulturgütern			
3417	Auszahlungen für den Erwerb von Beteiligungen			
342	Auszahlungen von gewährten Darlehen sowie gewährten Vorschüssen	5.000,00	5.000,00	0,00
3421	Auszahlung von Darlehen an Träger des öffentlichen Rechts			
3422	Auszahlung von Darlehen an Beteiligungen			
3423	Auszahlung von Darlehen an Unternehmen und Haushalte			
3425	Auszahlungen von Vorschüssen und Anzahlungen	5.000,00	5.000,00	
343	Auszahlungen aus Kapitaltransfers	11.076,00	20.000,00	-8.924,00
3431	Kapitaltransferzahlungen an Träger des öffentlichen Rechts			
3432	Kapitaltransferzahlungen an Beteiligungen			
3433	Kapitaltransferzahlungen an Unternehmen (Finanzunternehmen)			
3434	Kapitaltransferzahlungen an Haushalte und Organisationen ohne Erwerbscharakter	11.076,00	20.000,00	-8.924,00
3435	Kapitaltransferzahlungen an das Ausland			
34	Summe Auszahlungen investive Gebarung	2.627.681,51	548.200,00	2.079.481,51
SA2	Saldo (2) Geldfluss aus der Investiven Gebarung (33 – 34)	41.721,68	-123.000,00	164.721,68
SA3	Saldo (3) Nettofinanzierungssaldo (Saldo 1 + Saldo 2)	1.488.811,29	847.000,00	641.811,29
351	Einzahlungen aus der Aufnahme von Finanzschulden	1.473,14	1.500,00	-26,86
3511	Einzahlungen aus empfangenen Darlehen von öffentlichen Körperschaften und Rechtsträgern	1.473,14	1.500,00	-26,86
3512	Einzahlungen aus empfangenen Darlehen von Beteiligungen			
3513	Einzahlungen aus empfangenen Darlehen von Unternehmen und privaten Haushalten			
3514	Einzahlungen aus Finanzschulden (Finanzunternehmen)			
353	Einzahlungen infolge eines Kapitaltausch bei derivativen Finanzinstrumenten mit Grundgeschäft	0,00	0,00	0,00
3530	Einzahlungen infolge eines Kapitaltausch bei derivativen Finanzinstrumenten mit Grundgeschäft			
355	Einzahlungen aus dem Abgang von Finanzinstrumenten	0,00	0,00	0,00
3550	Einzahlungen aus dem Abgang von Finanzinstrumenten			
35	Summe Einzahlungen aus der Finanzierungstätigkeit	1.473,14	1.500,00	-26,86
361	Auszahlungen aus der Tilgung von Finanzschulden	128.757,84	128.700,00	57,84
3611	Auszahlungen aus empfangenen Darlehen von öffentlichen Körperschaften und Rechtsträgern	86.621,05	86.600,00	21,05
3612	Auszahlungen aus empfangenen Darlehen von Beteiligungen			
3613	Auszahlungen aus empfangenen Darlehen von Unternehmen und privaten Haushalten			
3614	Auszahlungen aus Finanzschulden	42.136,79	42.100,00	36,79
3615	Auszahlung aus der Rückzahlung von Leasingverbindlichkeiten			

MVAG	Mittelverwendungs- und aufbringungsgruppen (1. und 2. Ebene)	RA 2023	VA 2023	RA - VA
363	Auszahlungen infolge eines Kapitaltausch bei derivativen Finanzinstrumenten mit Grundgeschäft	0,00	0,00	0,00
3630	Auszahlungen infolge eines Kapitaltausch bei derivativen Finanzinstrumenten mit Grundgeschäft			
365	Auszahlungen für den Erwerb von Finanzinstrumenten	0,00	0,00	0,00
3650	Auszahlungen für den Erwerb von Finanzinstrumenten			
36	Summe Auszahlungen aus der Finanzierungstätigkeit	128.757,84	128.700,00	57,84
SA4	Saldo (4) Geldfluss aus der Finanzierungstätigkeit (35 – 36)	-127.284,70	-127.200,00	-84,70
SA5	Saldo (5) Geldfluss aus der voranschlagswirksamen Gebarung (Saldo 3 + Saldo 4)	1.361.526,59	719.800,00	641.726,59
411	Einzahlungen aus nicht voranschlagswirksamen Forderungen	658.181,06		
4110	Einzahlungen aus nicht voranschlagswirksamen Forderungen	658.181,06		
412	Einzahlungen aus nicht voranschlagswirksamen Verbindlichkeiten	3.002.741,59		
4120	Einzahlungen aus nicht voranschlagswirksamen Verbindlichkeiten	3.002.741,59		
413	Einzahlungen aus der Aufnahme von zur Kassenstärkung eingegangenen Geldverbindlichkeiten (Barvorlagen)	136,85		
4130	Einzahlungen aus der Aufnahme von zur Kassenstärkung eingegangenen Geldverbindlichkeiten (Barvorlagen)	136,85		
41	Summe Einzahlungen aus der nicht voranschlagswirksamen Gebarung	3.661.059,50		
421	Auszahlungen aus nicht voranschlagswirksamen Forderungen	639.158,53		
4210	Auszahlungen aus nicht voranschlagswirksamen Forderungen	639.158,53		
422	Auszahlungen aus nicht voranschlagswirksamen Verbindlichkeiten	2.854.866,23		
4220	Auszahlungen aus nicht voranschlagswirksamen Verbindlichkeiten	2.854.866,23		
423	Auszahlungen zur Tilgung von zur Kassenstärkung eingegangenen Geldverbindlichkeiten (Barvorlagen)	109,33		
4230	Auszahlungen zur Tilgung von zur Kassenstärkung eingegangenen Geldverbindlichkeiten (Barvorlagen)	109,33		
42	Summe Auszahlungen aus der nicht voranschlagswirksamen Gebarung	3.494.134,09		
SA6	Geldfluss aus der nicht voranschlagswirksamen Gebarung	166.925,41		
SA7	Veränderung an Liquiden Mitteln (Saldo 5 + Saldo 6)	1.528.452,00		
	Anfangsbestand liquide Mittel (115 zum 31.12.2022)	2.312.674,93		
	Endbestand liquide Mittel (115 zum 31.12.2023)	3.841.126,93		
	davon Zahlungsmittelreserven (1152 zum 31.12.2023)	1.869.940,49		

Entwurf

Ergebnishaushalt Bereichsbudget 1. und 2. Ebene (Anlage 1a)

Vertretungskörper und allgemeine Verwaltung (Gruppe 0)

MVAG	Mittelverwendungs- und aufbringungsgruppen (1. und 2. Ebene)	RA 2023	VA 2023	RA - VA
211	Erträge aus der operativen Verwaltungstätigkeit	138.831,00	176.300,00	-37.469,00
2111	Erträge aus eigenen Abgaben			
2112	Erträge aus Ertragsanteilen			
2113	Erträge aus Gebühren			
2114	Erträge aus Leistungen	125.354,65	167.900,00	-42.545,35
2115	Erträge aus Besitz und wirtschaftlicher Tätigkeit			
2116	Erträge aus Veräußerung und sonstige Erträge	11.428,52	8.400,00	3.028,52
2117	Nicht finanzierungswirksame operative Erträge	2.047,83		2.047,83
212	Erträge aus Transfers	64.373,82	34.900,00	29.473,82
2121	Transferertrag von Trägern des öffentlichen Rechts	26.193,00		26.193,00
2122	Transferertrag von Beteiligungen			
2123	Transferertrag von Unternehmen (mit Finanzunternehmen)			
2124	Transferertrag von Haushalten und Organisationen ohne Erwerbscharakter			
2125	Transferertrag vom Ausland			
2126	Investitions- und Tilgungszuschüsse zwischen Unternehmungen und Betrieben der Gebietskörperschaft und der Gebietskörperschaft			
2127	Nicht finanzierungswirksamer Transferertrag	38.180,82	34.900,00	3.280,82
213	Finanzerträge	2.648,58	0,00	2.648,58
2131	Erträge aus Zinsen	2.648,58		2.648,58
2132	Erträge aus Zinsen aus derivativen Finanzinstrumenten ohne Grundgeschäft			
2133	Erträge aus Gewinnentnahmen von marktbestimmten Betrieben			
2134	Sonstige Finanzerträge			
2135	Erträge aus Dividenden/Gewinnausschüttungen			
2136	Sonstige nicht finanzierungswirksame Finanzerträge			
21	Summe Erträge	205.853,40	211.200,00	-5.346,60
221	Personalaufwand	501.413,15	494.300,00	7.113,15
2211	Personalaufwand (Bezüge, Nebengeb., Mehrleistungen)	389.765,68	394.400,00	-4.634,32
2212	Gesetzlicher und freiwilliger Sozialaufwand	91.448,40	93.400,00	-1.951,60
2213	Sonstiger Personalaufwand	7.104,05	6.500,00	604,05
2214	Nicht finanzierungswirksamer Personalaufwand	13.095,02		13.095,02
222	Sachaufwand (ohne Transferaufwand)	396.549,13	406.100,00	-9.550,87
2221	Gebrauchs- und Verbrauchsgüter, Handelswaren	16.123,09	19.400,00	-3.276,91
2222	Verwaltungs- und Betriebsaufwand	36.484,67	41.800,00	-5.315,33
2223	Leasing- und Mietaufwand	14.474,64	12.600,00	1.874,64
2224	Instandhaltung	52.831,99	57.700,00	-4.868,01
2225	Sonstiger Sachaufwand	227.073,58	231.900,00	-4.826,42
2226	Nicht finanzierungswirksamer Sachaufwand	49.561,16	42.700,00	6.861,16

Vertretungskörper und allgemeine Verwaltung (Gruppe 0)

MVAG	Mittelverwendungs- und aufbringungsgruppen (1. und 2. Ebene)	RA 2023	VA 2023	RA - VA
223	Transferaufwand (laufende Transfers und Kapitaltransfers)	295.343,74	272.400,00	22.943,74
2231	Transferaufwand an Träger des öffentlichen Rechts	282.721,75	261.400,00	21.321,75
2232	Transferaufwand an Beteiligungen			
2233	Transferaufwand an Unternehmen (mit Finanzunternehmen)			
2234	Transferaufwand an Haushalte und Organisationen ohne Erwerbscharakter	12.621,99	11.000,00	1.621,99
2235	Transferaufwand an das Ausland			
2236	Investitions- und Tilgungszuschüsse zwischen Unternehmungen und Betrieben der Gebietskörperschaft und der Gebietskörperschaft			
2237	Nicht finanzierungswirksamer Transferaufwand			
224	Finanzaufwand	0,00	0,00	0,00
2241	Zinsen aus Finanzschulden, Finanzierungsleasing, Forderungskauf und derivativen Finanzinstrumenten mit Grundgeschäft			
2242	Zinsen und sonstige Aufwendungen aus derivativen Finanzinstrumenten ohne Grundgeschäft			
2243	Gewinnentnahmen von Unternehmungen und marktbestimmten Betrieben der Gebietskörperschaft (innerhalb der Gebietskörperschaft)			
2244	Sonstiger Finanzaufwand			
2245	Nicht finanzierungswirksamer Finanzaufwand			
22	Summe Aufwendungen	1.193.306,02	1.172.800,00	20.506,02
SA0	Saldo (0) Nettoergebnis (21 - 22)	-987.452,62	-961.600,00	-25.852,62
230	Entnahmen von Haushaltsrücklagen	0,00	15.000,00	-15.000,00
2301	Entnahmen von Haushaltsrücklagen		15.000,00	-15.000,00
240	Zuweisung an Haushaltsrücklagen	1.986,43	100,00	1.886,43
2401	Zuweisung an Haushaltsrücklagen	1.986,43	100,00	1.886,43
23	Summe Haushaltsrücklagen	-1.986,43	14.900,00	-16.886,43
SA00	Nettoergebnis nach Zuweisung und Entnahmen von Haushaltsrücklagen (Saldo 0 +/- SU23)	-989.439,05	-946.700,00	-42.739,05

Öffentliche Ordnung und Sicherheit (Gruppe 1)

MVAG	Mittelverwendungs- und aufbringungsgruppen (1. und 2. Ebene)	RA 2023	VA 2023	RA - VA
211	Erträge aus der operativen Verwaltungstätigkeit	7.144,00	10.700,00	-3.556,00
2111	Erträge aus eigenen Abgaben			
2112	Erträge aus Ertragsanteilen			
2113	Erträge aus Gebühren			
2114	Erträge aus Leistungen			
2115	Erträge aus Besitz und wirtschaftlicher Tätigkeit			
2116	Erträge aus Veräußerung und sonstige Erträge	7.144,00	10.700,00	-3.556,00
2117	Nicht finanzierungswirksame operative Erträge			
212	Erträge aus Transfers	22.980,08	3.500,00	19.480,08
2121	Transferertrag von Trägern des öffentlichen Rechts			
2122	Transferertrag von Beteiligungen			
2123	Transferertrag von Unternehmen (mit Finanzunternehmen)			
2124	Transferertrag von Haushalten und Organisationen ohne Erwerbscharakter			
2125	Transferertrag vom Ausland			
2126	Investitions- und Tilgungszuschüsse zwischen Unternehmungen und Betrieben der Gebietskörperschaft und der Gebietskörperschaft			
2127	Nicht finanzierungswirksamer Transferertrag	22.980,08	3.500,00	19.480,08
213	Finanzerträge	0,00	0,00	0,00
2131	Erträge aus Zinsen			
2132	Erträge aus Zinsen aus derivativen Finanzinstrumenten ohne Grundgeschäft			
2133	Erträge aus Gewinnentnahmen von marktbestimmten Betrieben			
2134	Sonstige Finanzerträge			
2135	Erträge aus Dividenden/Gewinnausschüttungen			
2136	Sonstige nicht finanzierungswirksame Finanzerträge			
21	Summe Erträge	30.124,08	14.200,00	15.924,08
221	Personalaufwand	4.979,56	6.700,00	-1.720,44
2211	Personalaufwand (Bezüge, Nebengeb., Mehrleistungen)			
2212	Gesetzlicher und freiwilliger Sozialaufwand	4.979,56	6.700,00	-1.720,44
2213	Sonstiger Personalaufwand			
2214	Nicht finanzierungswirksamer Personalaufwand			
222	Sachaufwand (ohne Transferaufwand)	64.859,09	54.400,00	10.459,09
2221	Gebrauchs- und Verbrauchsgüter, Handelswaren	10.309,40	13.500,00	-3.190,60
2222	Verwaltungs- und Betriebsaufwand	8.802,30	7.700,00	1.102,30
2223	Leasing- und Mietaufwand			
2224	Instandhaltung	5.264,34	15.300,00	-10.035,66
2225	Sonstiger Sachaufwand	6.806,08	7.100,00	-293,92
2226	Nicht finanzierungswirksamer Sachaufwand	33.676,97	10.800,00	22.876,97

Öffentliche Ordnung und Sicherheit (Gruppe 1)

MVAG	Mittelverwendungs- und aufbringungsgruppen (1. und 2. Ebene)	RA 2023	VA 2023	RA - VA
223	Transferaufwand (laufende Transfers und Kapitaltransfers)	4.291,69	4.400,00	-108,31
2231	Transferaufwand an Träger des öffentlichen Rechts	4.291,69	4.400,00	-108,31
2232	Transferaufwand an Beteiligungen			
2233	Transferaufwand an Unternehmen (mit Finanzunternehmen)			
2234	Transferaufwand an Haushalte und Organisationen ohne Erwerbscharakter			
2235	Transferaufwand an das Ausland			
2236	Investitions- und Tilgungszuschüsse zwischen Unternehmungen und Betrieben der Gebietskörperschaft und der Gebietskörperschaft			
2237	Nicht finanzierungswirksamer Transferaufwand			
224	Finanzaufwand	0,00	0,00	0,00
2241	Zinsen aus Finanzschulden, Finanzierungsleasing, Forderungskauf und derivativen Finanzinstrumenten mit Grundgeschäft			
2242	Zinsen und sonstige Aufwendungen aus derivativen Finanzinstrumenten ohne Grundgeschäft			
2243	Gewinnentnahmen von Unternehmungen und marktbestimmten Betrieben der Gebietskörperschaft (innerhalb der Gebietskörperschaft)			
2244	Sonstiger Finanzaufwand			
2245	Nicht finanzierungswirksamer Finanzaufwand			
22	Summe Aufwendungen	74.130,34	65.500,00	8.630,34
SA0	Saldo (0) Nettoergebnis (21 - 22)	-44.006,26	-51.300,00	7.293,74
230	Entnahmen von Haushaltsrücklagen	9.040,79	9.000,00	40,79
2301	Entnahmen von Haushaltsrücklagen	9.040,79	9.000,00	40,79
240	Zuweisung an Haushaltsrücklagen	0,00	0,00	0,00
2401	Zuweisung an Haushaltsrücklagen			
23	Summe Haushaltsrücklagen	9.040,79	9.000,00	40,79
SA00	Nettoergebnis nach Zuweisung und Entnahmen von Haushaltsrücklagen (Saldo 0 +/- SU23)	-34.965,47	-42.300,00	7.334,53

Unterricht, Erziehung, Sport und Wissenschaft (Gruppe 2)

MVAG	Mittelverwendungs- und aufbringungsgruppen (1. und 2. Ebene)	RA 2023	VA 2023	RA - VA
211	Erträge aus der operativen Verwaltungstätigkeit	178.565,88	179.800,00	-1.234,12
2111	Erträge aus eigenen Abgaben			
2112	Erträge aus Ertragsanteilen			
2113	Erträge aus Gebühren			
2114	Erträge aus Leistungen	89.276,80	82.800,00	6.476,80
2115	Erträge aus Besitz und wirtschaftlicher Tätigkeit	14.880,08	14.600,00	280,08
2116	Erträge aus Veräußerung und sonstige Erträge	72.004,38	82.400,00	-10.395,62
2117	Nicht finanzierungswirksame operative Erträge	2.404,62		2.404,62
212	Erträge aus Transfers	481.780,15	303.000,00	178.780,15
2121	Transferertrag von Trägern des öffentlichen Rechts	411.998,23	231.500,00	180.498,23
2122	Transferertrag von Beteiligungen			
2123	Transferertrag von Unternehmen (mit Finanzunternehmen)	56.954,05	59.100,00	-2.145,95
2124	Transferertrag von Haushalten und Organisationen ohne Erwerbscharakter			
2125	Transferertrag vom Ausland			
2126	Investitions- und Tilgungszuschüsse zwischen Unternehmungen und Betrieben der Gebietskörperschaft und der Gebietskörperschaft			
2127	Nicht finanzierungswirksamer Transferertrag	12.827,87	12.400,00	427,87
213	Finanzerträge	0,00	0,00	0,00
2131	Erträge aus Zinsen			
2132	Erträge aus Zinsen aus derivativen Finanzinstrumenten ohne Grundgeschäft			
2133	Erträge aus Gewinnentnahmen von marktbestimmten Betrieben			
2134	Sonstige Finanzerträge			
2135	Erträge aus Dividenden/Gewinnausschüttungen			
2136	Sonstige nicht finanzierungswirksame Finanzerträge			
21	Summe Erträge	660.346,03	482.800,00	177.546,03
221	Personalaufwand	784.542,52	705.600,00	78.942,52
2211	Personalaufwand (Bezüge, Nebengeb., Mehrleistungen)	614.253,95	567.000,00	47.253,95
2212	Gesetzlicher und freiwilliger Sozialaufwand	145.693,59	135.200,00	10.493,59
2213	Sonstiger Personalaufwand	3.424,40	3.400,00	24,40
2214	Nicht finanzierungswirksamer Personalaufwand	21.170,58		21.170,58
222	Sachaufwand (ohne Transferaufwand)	425.529,20	435.300,00	-9.770,80
2221	Gebrauchs- und Verbrauchsgüter, Handelswaren	62.406,31	62.100,00	306,31
2222	Verwaltungs- und Betriebsaufwand	169.580,72	176.800,00	-7.219,28
2223	Leasing- und Mietaufwand	39.177,41	39.800,00	-622,59
2224	Instandhaltung	30.869,87	31.300,00	-430,13
2225	Sonstiger Sachaufwand	88.027,68	93.100,00	-5.072,32
2226	Nicht finanzierungswirksamer Sachaufwand	35.467,21	32.200,00	3.267,21

Unterricht, Erziehung, Sport und Wissenschaft (Gruppe 2)

MVAG	Mittelverwendungs- und aufbringungsgruppen (1. und 2. Ebene)	RA 2023	VA 2023	RA - VA
223	Transferaufwand (laufende Transfers und Kapitaltransfers)	412.827,13	425.900,00	-13.072,87
2231	Transferaufwand an Träger des öffentlichen Rechts	389.444,34	377.400,00	12.044,34
2232	Transferaufwand an Beteiligungen			
2233	Transferaufwand an Unternehmen (mit Finanzunternehmen)			
2234	Transferaufwand an Haushalte und Organisationen ohne Erwerbscharakter	23.382,79	48.500,00	-25.117,21
2235	Transferaufwand an das Ausland			
2236	Investitions- und Tilgungszuschüsse zwischen Unternehmungen und Betrieben der Gebietskörperschaft und der Gebietskörperschaft			
2237	Nicht finanzierungswirksamer Transferaufwand			
224	Finanzaufwand	22,94	100,00	-77,06
2241	Zinsen aus Finanzschulden, Finanzierungsleasing, Forderungskauf und derivativen Finanzinstrumenten mit Grundgeschäft			
2242	Zinsen und sonstige Aufwendungen aus derivativen Finanzinstrumenten ohne Grundgeschäft			
2243	Gewinnentnahmen von Unternehmungen und marktbestimmten Betrieben der Gebietskörperschaft (innerhalb der Gebietskörperschaft)			
2244	Sonstiger Finanzaufwand	22,94	100,00	-77,06
2245	Nicht finanzierungswirksamer Finanzaufwand			
22	Summe Aufwendungen	1.622.921,79	1.566.900,00	56.021,79
SA0	Saldo (0) Nettoergebnis (21 - 22)	-962.575,76	-1.084.100,00	121.524,24
230	Entnahmen von Haushaltsrücklagen	0,00	0,00	0,00
2301	Entnahmen von Haushaltsrücklagen			
240	Zuweisung an Haushaltsrücklagen	0,00	0,00	0,00
2401	Zuweisung an Haushaltsrücklagen			
23	Summe Haushaltsrücklagen	0,00	0,00	0,00
SA00	Nettoergebnis nach Zuweisung und Entnahmen von Haushaltsrücklagen (Saldo 0 +/- SU23)	-962.575,76	-1.084.100,00	121.524,24

Kunst, Kultur und Kultus (Gruppe 3)

MVAG	Mittelverwendungs- und aufbringungsgruppen (1. und 2. Ebene)	RA 2023	VA 2023	RA - VA
211	Erträge aus der operativen Verwaltungstätigkeit	2.844,82	3.100,00	-255,18
2111	Erträge aus eigenen Abgaben			
2112	Erträge aus Ertragsanteilen			
2113	Erträge aus Gebühren			
2114	Erträge aus Leistungen	1.579,50	1.600,00	-20,50
2115	Erträge aus Besitz und wirtschaftlicher Tätigkeit	672,39	1.000,00	-327,61
2116	Erträge aus Veräußerung und sonstige Erträge	500,00	500,00	
2117	Nicht finanzierungswirksame operative Erträge	92,93		92,93
212	Erträge aus Transfers	123.525,50	118.400,00	5.125,50
2121	Transferertrag von Trägern des öffentlichen Rechts	92.224,66	89.700,00	2.524,66
2122	Transferertrag von Beteiligungen			
2123	Transferertrag von Unternehmen (mit Finanzunternehmen)			
2124	Transferertrag von Haushalten und Organisationen ohne Erwerbscharakter			
2125	Transferertrag vom Ausland			
2126	Investitions- und Tilgungszuschüsse zwischen Unternehmungen und Betrieben der Gebietskörperschaft und der Gebietskörperschaft			
2127	Nicht finanzierungswirksamer Transferertrag	31.300,84	28.700,00	2.600,84
213	Finanzerträge	0,00	0,00	0,00
2131	Erträge aus Zinsen			
2132	Erträge aus Zinsen aus derivativen Finanzinstrumenten ohne Grundgeschäft			
2133	Erträge aus Gewinnentnahmen von marktbestimmten Betrieben			
2134	Sonstige Finanzerträge			
2135	Erträge aus Dividenden/Gewinnausschüttungen			
2136	Sonstige nicht finanzierungswirksame Finanzerträge			
21	Summe Erträge	126.370,32	121.500,00	4.870,32
221	Personalaufwand	21.845,29	21.400,00	445,29
2211	Personalaufwand (Bezüge, Nebengeb., Mehrleistungen)	16.589,50	16.700,00	-110,50
2212	Gesetzlicher und freiwilliger Sozialaufwand	4.734,08	4.700,00	34,08
2213	Sonstiger Personalaufwand			
2214	Nicht finanzierungswirksamer Personalaufwand	521,71		521,71
222	Sachaufwand (ohne Transferaufwand)	148.955,58	175.900,00	-26.944,42
2221	Gebrauchs- und Verbrauchsgüter, Handelswaren	2.941,72	6.900,00	-3.958,28
2222	Verwaltungs- und Betriebsaufwand	22.833,42	24.800,00	-1.966,58
2223	Leasing- und Mietaufwand	7.056,00	9.300,00	-2.244,00
2224	Instandhaltung	16.738,91	26.600,00	-9.861,09
2225	Sonstiger Sachaufwand	64.704,65	77.500,00	-12.795,35
2226	Nicht finanzierungswirksamer Sachaufwand	34.680,88	30.800,00	3.880,88

Kunst, Kultur und Kultus (Gruppe 3)

MVAG	Mittelverwendungs- und aufbringungsgruppen (1. und 2. Ebene)	RA 2023	VA 2023	RA - VA
223	Transferaufwand (laufende Transfers und Kapitaltransfers)	2.145,36	700,00	1.445,36
2231	Transferaufwand an Träger des öffentlichen Rechts	620,70	700,00	-79,30
2232	Transferaufwand an Beteiligungen			
2233	Transferaufwand an Unternehmen (mit Finanzunternehmen)	1.524,66		1.524,66
2234	Transferaufwand an Haushalte und Organisationen ohne Erwerbscharakter			
2235	Transferaufwand an das Ausland			
2236	Investitions- und Tilgungszuschüsse zwischen Unternehmungen und Betrieben der Gebietskörperschaft und der Gebietskörperschaft			
2237	Nicht finanzierungswirksamer Transferaufwand			
224	Finanzaufwand	2.059,17	2.100,00	-40,83
2241	Zinsen aus Finanzschulden, Finanzierungsleasing, Forderungskauf und derivativen Finanzinstrumenten mit Grundgeschäft	2.059,17	2.100,00	-40,83
2242	Zinsen und sonstige Aufwendungen aus derivativen Finanzinstrumenten ohne Grundgeschäft			
2243	Gewinnentnahmen von Unternehmungen und marktbestimmten Betrieben der Gebietskörperschaft (innerhalb der Gebietskörperschaft)			
2244	Sonstiger Finanzaufwand			
2245	Nicht finanzierungswirksamer Finanzaufwand			
22	Summe Aufwendungen	175.005,40	200.100,00	-25.094,60
SA0	Saldo (0) Nettoergebnis (21 - 22)	-48.635,08	-78.600,00	29.964,92
230	Entnahmen von Haushaltsrücklagen	0,00	0,00	0,00
2301	Entnahmen von Haushaltsrücklagen			
240	Zuweisung an Haushaltsrücklagen	0,00	0,00	0,00
2401	Zuweisung an Haushaltsrücklagen			
23	Summe Haushaltsrücklagen	0,00	0,00	0,00
SA00	Nettoergebnis nach Zuweisung und Entnahmen von Haushaltsrücklagen (Saldo 0 +/- SU23)	-48.635,08	-78.600,00	29.964,92

Soziale Wohlfahrt und Wohnbauförderung (Gruppe 4)

MVAG	Mittelverwendungs- und aufbringungsgruppen (1. und 2. Ebene)	RA 2023	VA 2023	RA - VA
211	Erträge aus der operativen Verwaltungstätigkeit	73.133,14	72.300,00	833,14
2111	Erträge aus eigenen Abgaben			
2112	Erträge aus Ertragsanteilen			
2113	Erträge aus Gebühren			
2114	Erträge aus Leistungen			
2115	Erträge aus Besitz und wirtschaftlicher Tätigkeit			
2116	Erträge aus Veräußerung und sonstige Erträge	73.133,14	72.300,00	833,14
2117	Nicht finanzierungswirksame operative Erträge			
212	Erträge aus Transfers	4.068,07	7.100,00	-3.031,93
2121	Transferertrag von Trägern des öffentlichen Rechts	4.068,07	7.100,00	-3.031,93
2122	Transferertrag von Beteiligungen			
2123	Transferertrag von Unternehmen (mit Finanzunternehmen)			
2124	Transferertrag von Haushalten und Organisationen ohne Erwerbscharakter			
2125	Transferertrag vom Ausland			
2126	Investitions- und Tilgungszuschüsse zwischen Unternehmungen und Betrieben der Gebietskörperschaft und der Gebietskörperschaft			
2127	Nicht finanzierungswirksamer Transferertrag			
213	Finanzerträge	0,00	0,00	0,00
2131	Erträge aus Zinsen			
2132	Erträge aus Zinsen aus derivativen Finanzinstrumenten ohne Grundgeschäft			
2133	Erträge aus Gewinnentnahmen von marktbestimmten Betrieben			
2134	Sonstige Finanzerträge			
2135	Erträge aus Dividenden/Gewinnausschüttungen			
2136	Sonstige nicht finanzierungswirksame Finanzerträge			
21	Summe Erträge	77.201,21	79.400,00	-2.198,79
221	Personalaufwand	0,00	0,00	0,00
2211	Personalaufwand (Bezüge, Nebengeb., Mehrleistungen)			
2212	Gesetzlicher und freiwilliger Sozialaufwand			
2213	Sonstiger Personalaufwand			
2214	Nicht finanzierungswirksamer Personalaufwand			
222	Sachaufwand (ohne Transferaufwand)	11.896,34	6.800,00	5.096,34
2221	Gebrauchs- und Verbrauchsgüter, Handelswaren	5.564,95	5.800,00	-235,05
2222	Verwaltungs- und Betriebsaufwand			
2223	Leasing- und Mietaufwand			
2224	Instandhaltung			
2225	Sonstiger Sachaufwand	6.331,39	1.000,00	5.331,39
2226	Nicht finanzierungswirksamer Sachaufwand			

Soziale Wohlfahrt und Wohnbauförderung (Gruppe 4)

MVAG	Mittelverwendungs- und aufbringungsgruppen (1. und 2. Ebene)	RA 2023	VA 2023	RA - VA
223	Transferaufwand (laufende Transfers und Kapitaltransfers)	1.122.926,55	1.113.700,00	9.226,55
2231	Transferaufwand an Träger des öffentlichen Rechts	1.122.926,55	1.113.600,00	9.326,55
2232	Transferaufwand an Beteiligungen			
2233	Transferaufwand an Unternehmen (mit Finanzunternehmen)			
2234	Transferaufwand an Haushalte und Organisationen ohne Erwerbscharakter		100,00	-100,00
2235	Transferaufwand an das Ausland			
2236	Investitions- und Tilgungszuschüsse zwischen Unternehmungen und Betrieben der Gebietskörperschaft und der Gebietskörperschaft			
2237	Nicht finanzierungswirksamer Transferaufwand			
224	Finanzaufwand	0,00	0,00	0,00
2241	Zinsen aus Finanzschulden, Finanzierungsleasing, Forderungskauf und derivativen Finanzinstrumenten mit Grundgeschäft			
2242	Zinsen und sonstige Aufwendungen aus derivativen Finanzinstrumenten ohne Grundgeschäft			
2243	Gewinnentnahmen von Unternehmungen und marktbestimmten Betrieben der Gebietskörperschaft (innerhalb der Gebietskörperschaft)			
2244	Sonstiger Finanzaufwand			
2245	Nicht finanzierungswirksamer Finanzaufwand			
22	Summe Aufwendungen	1.134.822,89	1.120.500,00	14.322,89
SA0	Saldo (0) Nettoergebnis (21 - 22)	-1.057.621,68	-1.041.100,00	-16.521,68
230	Entnahmen von Haushaltsrücklagen	0,00	0,00	0,00
2301	Entnahmen von Haushaltsrücklagen			
240	Zuweisung an Haushaltsrücklagen	0,00	0,00	0,00
2401	Zuweisung an Haushaltsrücklagen			
23	Summe Haushaltsrücklagen	0,00	0,00	0,00
SA00	Nettoergebnis nach Zuweisung und Entnahmen von Haushaltsrücklagen (Saldo 0 +/- SU23)	-1.057.621,68	-1.041.100,00	-16.521,68

Gesundheit (Gruppe 5)

MVAG	Mittelverwendungs- und aufbringungsgruppen (1. und 2. Ebene)	RA 2023	VA 2023	RA - VA
211	Erträge aus der operativen Verwaltungstätigkeit	9.036,21	9.200,00	-163,79
2111	Erträge aus eigenen Abgaben			
2112	Erträge aus Ertragsanteilen			
2113	Erträge aus Gebühren			
2114	Erträge aus Leistungen	2.391,97	3.700,00	-1.308,03
2115	Erträge aus Besitz und wirtschaftlicher Tätigkeit			
2116	Erträge aus Veräußerung und sonstige Erträge	6.644,24	5.500,00	1.144,24
2117	Nicht finanzierungswirksame operative Erträge			
212	Erträge aus Transfers	1.490,19	1.500,00	-9,81
2121	Transferertrag von Trägern des öffentlichen Rechts			
2122	Transferertrag von Beteiligungen			
2123	Transferertrag von Unternehmen (mit Finanzunternehmen)			
2124	Transferertrag von Haushalten und Organisationen ohne Erwerbscharakter			
2125	Transferertrag vom Ausland			
2126	Investitions- und Tilgungszuschüsse zwischen Unternehmungen und Betrieben der Gebietskörperschaft und der Gebietskörperschaft			
2127	Nicht finanzierungswirksamer Transferertrag	1.490,19	1.500,00	-9,81
213	Finanzerträge	0,00	0,00	0,00
2131	Erträge aus Zinsen			
2132	Erträge aus Zinsen aus derivativen Finanzinstrumenten ohne Grundgeschäft			
2133	Erträge aus Gewinnentnahmen von marktbestimmten Betrieben			
2134	Sonstige Finanzerträge			
2135	Erträge aus Dividenden/Gewinnausschüttungen			
2136	Sonstige nicht finanzierungswirksame Finanzerträge			
21	Summe Erträge	10.526,40	10.700,00	-173,60
221	Personalaufwand	0,00	0,00	0,00
2211	Personalaufwand (Bezüge, Nebengeb., Mehrleistungen)			
2212	Gesetzlicher und freiwilliger Sozialaufwand			
2213	Sonstiger Personalaufwand			
2214	Nicht finanzierungswirksamer Personalaufwand			
222	Sachaufwand (ohne Transferaufwand)	20.981,27	19.200,00	1.781,27
2221	Gebrauchs- und Verbrauchsgüter, Handelswaren		100,00	-100,00
2222	Verwaltungs- und Betriebsaufwand			
2223	Leasing- und Mietaufwand			
2224	Instandhaltung			
2225	Sonstiger Sachaufwand	18.041,73	16.200,00	1.841,73
2226	Nicht finanzierungswirksamer Sachaufwand	2.939,54	2.900,00	39,54

Gesundheit (Gruppe 5)

MVAG	Mittelverwendungs- und aufbringungsgruppen (1. und 2. Ebene)	RA 2023	VA 2023	RA - VA
223	Transferaufwand (laufende Transfers und Kapitaltransfers)	540.539,10	508.800,00	31.739,10
2231	Transferaufwand an Träger des öffentlichen Rechts	529.463,10	508.800,00	20.663,10
2232	Transferaufwand an Beteiligungen			
2233	Transferaufwand an Unternehmen (mit Finanzunternehmen)			
2234	Transferaufwand an Haushalte und Organisationen ohne Erwerbscharakter	11.076,00		11.076,00
2235	Transferaufwand an das Ausland			
2236	Investitions- und Tilgungszuschüsse zwischen Unternehmungen und Betrieben der Gebietskörperschaft und der Gebietskörperschaft			
2237	Nicht finanzierungswirksamer Transferaufwand			
224	Finanzaufwand	0,00	0,00	0,00
2241	Zinsen aus Finanzschulden, Finanzierungsleasing, Forderungskauf und derivativen Finanzinstrumenten mit Grundgeschäft			
2242	Zinsen und sonstige Aufwendungen aus derivativen Finanzinstrumenten ohne Grundgeschäft			
2243	Gewinnentnahmen von Unternehmungen und marktbestimmten Betrieben der Gebietskörperschaft (innerhalb der Gebietskörperschaft)			
2244	Sonstiger Finanzaufwand			
2245	Nicht finanzierungswirksamer Finanzaufwand			
22	Summe Aufwendungen	561.520,37	528.000,00	33.520,37
SA0	Saldo (0) Nettoergebnis (21 - 22)	-550.993,97	-517.300,00	-33.693,97
230	Entnahmen von Haushaltsrücklagen	0,00	0,00	0,00
2301	Entnahmen von Haushaltsrücklagen			
240	Zuweisung an Haushaltsrücklagen	0,00	0,00	0,00
2401	Zuweisung an Haushaltsrücklagen			
23	Summe Haushaltsrücklagen	0,00	0,00	0,00
SA00	Nettoergebnis nach Zuweisung und Entnahmen von Haushaltsrücklagen (Saldo 0 +/- SU23)	-550.993,97	-517.300,00	-33.693,97

Straßen- und Wasserbau, Verkehr (Gruppe 6)

MVAG	Mittelverwendungs- und aufbringungsgruppen (1. und 2. Ebene)	RA 2023	VA 2023	RA - VA
211	Erträge aus der operativen Verwaltungstätigkeit	29.246,36	19.900,00	9.346,36
2111	Erträge aus eigenen Abgaben			
2112	Erträge aus Ertragsanteilen			
2113	Erträge aus Gebühren			
2114	Erträge aus Leistungen			
2115	Erträge aus Besitz und wirtschaftlicher Tätigkeit			
2116	Erträge aus Veräußerung und sonstige Erträge	29.246,36	19.900,00	9.346,36
2117	Nicht finanzierungswirksame operative Erträge			
212	Erträge aus Transfers	389.568,53	391.400,00	-1.831,47
2121	Transferertrag von Trägern des öffentlichen Rechts			
2122	Transferertrag von Beteiligungen			
2123	Transferertrag von Unternehmen (mit Finanzunternehmen)			
2124	Transferertrag von Haushalten und Organisationen ohne Erwerbscharakter	750,00	2.000,00	-1.250,00
2125	Transferertrag vom Ausland			
2126	Investitions- und Tilgungszuschüsse zwischen Unternehmungen und Betrieben der Gebietskörperschaft und der Gebietskörperschaft			
2127	Nicht finanzierungswirksamer Transferertrag	388.818,53	389.400,00	-581,47
213	Finanzerträge	0,00	0,00	0,00
2131	Erträge aus Zinsen			
2132	Erträge aus Zinsen aus derivativen Finanzinstrumenten ohne Grundgeschäft			
2133	Erträge aus Gewinnentnahmen von marktbestimmten Betrieben			
2134	Sonstige Finanzerträge			
2135	Erträge aus Dividenden/Gewinnausschüttungen			
2136	Sonstige nicht finanzierungswirksame Finanzerträge			
21	Summe Erträge	418.814,89	411.300,00	7.514,89
221	Personalaufwand	0,00	0,00	0,00
2211	Personalaufwand (Bezüge, Nebengeb., Mehrleistungen)			
2212	Gesetzlicher und freiwilliger Sozialaufwand			
2213	Sonstiger Personalaufwand			
2214	Nicht finanzierungswirksamer Personalaufwand			
222	Sachaufwand (ohne Transferaufwand)	794.642,29	895.800,00	-101.157,71
2221	Gebrauchs- und Verbrauchsgüter, Handelswaren	3.496,77	3.600,00	-103,23
2222	Verwaltungs- und Betriebsaufwand	1.720,03	1.700,00	20,03
2223	Leasing- und Mietaufwand	141,67	100,00	41,67
2224	Instandhaltung	55.296,24	129.900,00	-74.603,76
2225	Sonstiger Sachaufwand	184.852,55	213.000,00	-28.147,45
2226	Nicht finanzierungswirksamer Sachaufwand	549.135,03	547.500,00	1.635,03

Straßen- und Wasserbau, Verkehr (Gruppe 6)

MVAG	Mittelverwendungs- und aufbringungsgruppen (1. und 2. Ebene)	RA 2023	VA 2023	RA - VA
223	Transferaufwand (laufende Transfers und Kapitaltransfers)	73.248,06	65.800,00	7.448,06
2231	Transferaufwand an Träger des öffentlichen Rechts	39.051,00	33.500,00	5.551,00
2232	Transferaufwand an Beteiligungen			
2233	Transferaufwand an Unternehmen (mit Finanzunternehmen)	13.712,06	13.100,00	612,06
2234	Transferaufwand an Haushalte und Organisationen ohne Erwerbscharakter	20.485,00	19.200,00	1.285,00
2235	Transferaufwand an das Ausland			
2236	Investitions- und Tilgungszuschüsse zwischen Unternehmungen und Betrieben der Gebietskörperschaft und der Gebietskörperschaft			
2237	Nicht finanzierungswirksamer Transferaufwand			
224	Finanzaufwand	0,00	0,00	0,00
2241	Zinsen aus Finanzschulden, Finanzierungsleasing, Forderungskauf und derivativen Finanzinstrumenten mit Grundgeschäft			
2242	Zinsen und sonstige Aufwendungen aus derivativen Finanzinstrumenten ohne Grundgeschäft			
2243	Gewinnentnahmen von Unternehmungen und marktbestimmten Betrieben der Gebietskörperschaft (innerhalb der Gebietskörperschaft)			
2244	Sonstiger Finanzaufwand			
2245	Nicht finanzierungswirksamer Finanzaufwand			
22	Summe Aufwendungen	867.890,35	961.600,00	-93.709,65
SA0	Saldo (0) Nettoergebnis (21 - 22)	-449.075,46	-550.300,00	101.224,54
230	Entnahmen von Haushaltsrücklagen	0,00	0,00	0,00
2301	Entnahmen von Haushaltsrücklagen			
240	Zuweisung an Haushaltsrücklagen	0,00	0,00	0,00
2401	Zuweisung an Haushaltsrücklagen			
23	Summe Haushaltsrücklagen	0,00	0,00	0,00
SA00	Nettoergebnis nach Zuweisung und Entnahmen von Haushaltsrücklagen (Saldo 0 +/- SU23)	-449.075,46	-550.300,00	101.224,54

Wirtschaftsförderung (Gruppe 7)

MVAG	Mittelverwendungs- und aufbringungsgruppen (1. und 2. Ebene)	RA 2023	VA 2023	RA - VA
211	Erträge aus der operativen Verwaltungstätigkeit	163,00	100,00	63,00
2111	Erträge aus eigenen Abgaben			
2112	Erträge aus Ertragsanteilen			
2113	Erträge aus Gebühren			
2114	Erträge aus Leistungen	163,00	100,00	63,00
2115	Erträge aus Besitz und wirtschaftlicher Tätigkeit			
2116	Erträge aus Veräußerung und sonstige Erträge			
2117	Nicht finanzierungswirksame operative Erträge			
212	Erträge aus Transfers	0,00	0,00	0,00
2121	Transferertrag von Trägern des öffentlichen Rechts			
2122	Transferertrag von Beteiligungen			
2123	Transferertrag von Unternehmen (mit Finanzunternehmen)			
2124	Transferertrag von Haushalten und Organisationen ohne Erwerbscharakter			
2125	Transferertrag vom Ausland			
2126	Investitions- und Tilgungszuschüsse zwischen Unternehmungen und Betrieben der Gebietskörperschaft und der Gebietskörperschaft			
2127	Nicht finanzierungswirksamer Transferertrag			
213	Finanzerträge	0,00	0,00	0,00
2131	Erträge aus Zinsen			
2132	Erträge aus Zinsen aus derivativen Finanzinstrumenten ohne Grundgeschäft			
2133	Erträge aus Gewinnentnahmen von marktbestimmten Betrieben			
2134	Sonstige Finanzerträge			
2135	Erträge aus Dividenden/Gewinnausschüttungen			
2136	Sonstige nicht finanzierungswirksame Finanzerträge			
21	Summe Erträge	163,00	100,00	63,00
221	Personalaufwand	10.293,61	10.500,00	-206,39
2211	Personalaufwand (Bezüge, Nebengeb., Mehrleistungen)	9.314,75	9.400,00	-85,25
2212	Gesetzlicher und freiwilliger Sozialaufwand	725,08	800,00	-74,92
2213	Sonstiger Personalaufwand	253,78	300,00	-46,22
2214	Nicht finanzierungswirksamer Personalaufwand			
222	Sachaufwand (ohne Transferaufwand)	6.166,18	8.800,00	-2.633,82
2221	Gebrauchs- und Verbrauchsgüter, Handelswaren			
2222	Verwaltungs- und Betriebsaufwand	9,67		9,67
2223	Leasing- und Mietaufwand			
2224	Instandhaltung			
2225	Sonstiger Sachaufwand	6.128,77	8.800,00	-2.671,23
2226	Nicht finanzierungswirksamer Sachaufwand	27,74		27,74

Wirtschaftsförderung (Gruppe 7)

MVAG	Mittelverwendungs- und aufbringungsgruppen (1. und 2. Ebene)	RA 2023	VA 2023	RA - VA
223	Transferaufwand (laufende Transfers und Kapitaltransfers)	205.907,13	193.000,00	12.907,13
2231	Transferaufwand an Träger des öffentlichen Rechts	30.238,90	15.900,00	14.338,90
2232	Transferaufwand an Beteiligungen			
2233	Transferaufwand an Unternehmen (mit Finanzunternehmen)	169.089,75	169.100,00	-10,25
2234	Transferaufwand an Haushalte und Organisationen ohne Erwerbscharakter	6.578,48	8.000,00	-1.421,52
2235	Transferaufwand an das Ausland			
2236	Investitions- und Tilgungszuschüsse zwischen Unternehmungen und Betrieben der Gebietskörperschaft und der Gebietskörperschaft			
2237	Nicht finanzierungswirksamer Transferaufwand			
224	Finanzaufwand	0,00	0,00	0,00
2241	Zinsen aus Finanzschulden, Finanzierungsleasing, Forderungskauf und derivativen Finanzinstrumenten mit Grundgeschäft			
2242	Zinsen und sonstige Aufwendungen aus derivativen Finanzinstrumenten ohne Grundgeschäft			
2243	Gewinnentnahmen von Unternehmungen und marktbestimmten Betrieben der Gebietskörperschaft (innerhalb der Gebietskörperschaft)			
2244	Sonstiger Finanzaufwand			
2245	Nicht finanzierungswirksamer Finanzaufwand			
22	Summe Aufwendungen	222.366,92	212.300,00	10.066,92
SA0	Saldo (0) Nettoergebnis (21 - 22)	-222.203,92	-212.200,00	-10.003,92
230	Entnahmen von Haushaltsrücklagen	0,00	0,00	0,00
2301	Entnahmen von Haushaltsrücklagen			
240	Zuweisung an Haushaltsrücklagen	0,00	0,00	0,00
2401	Zuweisung an Haushaltsrücklagen			
23	Summe Haushaltsrücklagen	0,00	0,00	0,00
SA00	Nettoergebnis nach Zuweisung und Entnahmen von Haushaltsrücklagen (Saldo 0 +/- SU23)	-222.203,92	-212.200,00	-10.003,92

Dienstleistungen (Gruppe 8)

MVAG	Mittelverwendungs- und aufbringungsgruppen (1. und 2. Ebene)	RA 2023	VA 2023	RA - VA
211	Erträge aus der operativen Verwaltungstätigkeit	993.685,24	1.008.500,00	-14.814,76
2111	Erträge aus eigenen Abgaben			
2112	Erträge aus Ertragsanteilen			
2113	Erträge aus Gebühren	501.587,75	502.800,00	-1.212,25
2114	Erträge aus Leistungen	412.680,20	409.500,00	3.180,20
2115	Erträge aus Besitz und wirtschaftlicher Tätigkeit	1.195,65	1.000,00	195,65
2116	Erträge aus Veräußerung und sonstige Erträge	78.221,64	95.200,00	-16.978,36
2117	Nicht finanzierungswirksame operative Erträge			
212	Erträge aus Transfers	325.395,11	307.700,00	17.695,11
2121	Transferertrag von Trägern des öffentlichen Rechts	25.556,99	10.600,00	14.956,99
2122	Transferertrag von Beteiligungen			
2123	Transferertrag von Unternehmen (mit Finanzunternehmen)	227.943,82	225.100,00	2.843,82
2124	Transferertrag von Haushalten und Organisationen ohne Erwerbscharakter			
2125	Transferertrag vom Ausland			
2126	Investitions- und Tilgungszuschüsse zwischen Unternehmungen und Betrieben der Gebietskörperschaft und der Gebietskörperschaft			
2127	Nicht finanzierungswirksamer Transferertrag	71.894,30	72.000,00	-105,70
213	Finanzerträge	3.718,39	1.100,00	2.618,39
2131	Erträge aus Zinsen	3.718,39	1.100,00	2.618,39
2132	Erträge aus Zinsen aus derivativen Finanzinstrumenten ohne Grundgeschäft			
2133	Erträge aus Gewinnentnahmen von marktbestimmten Betrieben			
2134	Sonstige Finanzerträge			
2135	Erträge aus Dividenden/Gewinnausschüttungen			
2136	Sonstige nicht finanzierungswirksame Finanzerträge			
21	Summe Erträge	1.322.798,74	1.317.300,00	5.498,74
221	Personalaufwand	285.439,23	281.500,00	3.939,23
2211	Personalaufwand (Bezüge, Nebengeb., Mehrleistungen)	205.271,70	212.700,00	-7.428,30
2212	Gesetzlicher und freiwilliger Sozialaufwand	66.404,77	65.400,00	1.004,77
2213	Sonstiger Personalaufwand	3.343,68	3.400,00	-56,32
2214	Nicht finanzierungswirksamer Personalaufwand	10.419,08		10.419,08
222	Sachaufwand (ohne Transferaufwand)	1.150.656,30	1.157.900,00	-7.243,70
2221	Gebrauchs- und Verbrauchsgüter, Handelswaren	86.116,39	85.700,00	416,39
2222	Verwaltungs- und Betriebsaufwand	43.974,56	49.100,00	-5.125,44
2223	Leasing- und Mietaufwand	2.621,39	3.400,00	-778,61
2224	Instandhaltung	64.411,56	81.700,00	-17.288,44
2225	Sonstiger Sachaufwand	741.410,39	730.500,00	10.910,39
2226	Nicht finanzierungswirksamer Sachaufwand	212.122,01	207.500,00	4.622,01

Dienstleistungen (Gruppe 8)

MVAG	Mittelverwendungs- und aufbringungsgruppen (1. und 2. Ebene)	RA 2023	VA 2023	RA - VA
223	Transferaufwand (laufende Transfers und Kapitaltransfers)	8.493,24	70.500,00	-62.006,76
2231	Transferaufwand an Träger des öffentlichen Rechts			
2232	Transferaufwand an Beteiligungen			
2233	Transferaufwand an Unternehmen (mit Finanzunternehmen)	8.493,24	70.500,00	-62.006,76
2234	Transferaufwand an Haushalte und Organisationen ohne Erwerbscharakter			
2235	Transferaufwand an das Ausland			
2236	Investitions- und Tilgungszuschüsse zwischen Unternehmungen und Betrieben der Gebietskörperschaft und der Gebietskörperschaft			
2237	Nicht finanzierungswirksamer Transferaufwand			
224	Finanzaufwand	15.795,89	13.700,00	2.095,89
2241	Zinsen aus Finanzschulden, Finanzierungsleasing, Forderungskauf und derivativen Finanzinstrumenten mit Grundgeschäft	15.795,89	13.700,00	2.095,89
2242	Zinsen und sonstige Aufwendungen aus derivativen Finanzinstrumenten ohne Grundgeschäft			
2243	Gewinnentnahmen von Unternehmungen und marktbestimmten Betrieben der Gebietskörperschaft (innerhalb der Gebietskörperschaft)			
2244	Sonstiger Finanzaufwand			
2245	Nicht finanzierungswirksamer Finanzaufwand			
22	Summe Aufwendungen	1.460.384,66	1.523.600,00	-63.215,34
SA0	Saldo (0) Nettoergebnis (21 - 22)	-137.585,92	-206.300,00	68.714,08
230	Entnahmen von Haushaltsrücklagen	249.701,14	63.300,00	186.401,14
2301	Entnahmen von Haushaltsrücklagen	249.701,14	63.300,00	186.401,14
240	Zuweisung an Haushaltsrücklagen	282.511,06	208.300,00	74.211,06
2401	Zuweisung an Haushaltsrücklagen	282.511,06	208.300,00	74.211,06
23	Summe Haushaltsrücklagen	-32.809,92	-145.000,00	112.190,08
SA00	Nettoergebnis nach Zuweisung und Entnahmen von Haushaltsrücklagen (Saldo 0 +/- SU23)	-170.395,84	-351.300,00	180.904,16

Finanzwirtschaft (Gruppe 9)

MVAG	Mittelverwendungs- und aufbringungsgruppen (1. und 2. Ebene)	RA 2023	VA 2023	RA - VA
211	Erträge aus der operativen Verwaltungstätigkeit	5.654.839,35	4.875.900,00	778.939,35
2111	Erträge aus eigenen Abgaben	2.521.732,04	2.238.700,00	283.032,04
2112	Erträge aus Ertragsanteilen	2.525.895,38	2.636.400,00	-110.504,62
2113	Erträge aus Gebühren			
2114	Erträge aus Leistungen			
2115	Erträge aus Besitz und wirtschaftlicher Tätigkeit			
2116	Erträge aus Veräußerung und sonstige Erträge	607.211,93	800,00	606.411,93
2117	Nicht finanzierungswirksame operative Erträge			
212	Erträge aus Transfers	420.860,33	366.200,00	54.660,33
2121	Transferertrag von Trägern des öffentlichen Rechts	420.860,33	366.200,00	54.660,33
2122	Transferertrag von Beteiligungen			
2123	Transferertrag von Unternehmen (mit Finanzunternehmen)			
2124	Transferertrag von Haushalten und Organisationen ohne Erwerbscharakter			
2125	Transferertrag vom Ausland			
2126	Investitions- und Tilgungszuschüsse zwischen Unternehmungen und Betrieben der Gebietskörperschaft und der Gebietskörperschaft			
2127	Nicht finanzierungswirksamer Transferertrag			
213	Finanzerträge	823,18	6.800,00	-5.976,82
2131	Erträge aus Zinsen	823,18	100,00	723,18
2132	Erträge aus Zinsen aus derivativen Finanzinstrumenten ohne Grundgeschäft			
2133	Erträge aus Gewinnentnahmen von marktbestimmten Betrieben			
2134	Sonstige Finanzerträge			
2135	Erträge aus Dividenden/Gewinnausschüttungen			
2136	Sonstige nicht finanzierungswirksame Finanzerträge		6.700,00	-6.700,00
21	Summe Erträge	6.076.522,86	5.248.900,00	827.622,86
221	Personalaufwand	0,00	0,00	0,00
2211	Personalaufwand (Bezüge, Nebengeb., Mehrleistungen)			
2212	Gesetzlicher und freiwilliger Sozialaufwand			
2213	Sonstiger Personalaufwand			
2214	Nicht finanzierungswirksamer Personalaufwand			
222	Sachaufwand (ohne Transferaufwand)	3.970,00	7.200,00	-3.230,00
2221	Gebrauchs- und Verbrauchsgüter, Handelswaren			
2222	Verwaltungs- und Betriebsaufwand			
2223	Leasing- und Mietaufwand			
2224	Instandhaltung			
2225	Sonstiger Sachaufwand	3.970,00	7.200,00	-3.230,00
2226	Nicht finanzierungswirksamer Sachaufwand			

Finanzwirtschaft (Gruppe 9)

MVAG	Mittelverwendungs- und aufbringungsgruppen (1. und 2. Ebene)	RA 2023	VA 2023	RA - VA
223	Transferaufwand (laufende Transfers und Kapitaltransfers)	465.705,24	472.700,00	-6.994,76
2231	Transferaufwand an Träger des öffentlichen Rechts	415.705,24	422.700,00	-6.994,76
2232	Transferaufwand an Beteiligungen	50.000,00	50.000,00	
2233	Transferaufwand an Unternehmen (mit Finanzunternehmen)			
2234	Transferaufwand an Haushalte und Organisationen ohne Erwerbscharakter			
2235	Transferaufwand an das Ausland			
2236	Investitions- und Tilgungszuschüsse zwischen Unternehmungen und Betrieben der Gebietskörperschaft und der Gebietskörperschaft			
2237	Nicht finanzierungswirksamer Transferaufwand			
224	Finanzaufwand	503.108,29	25.700,00	477.408,29
2241	Zinsen aus Finanzschulden, Finanzierungsleasing, Forderungskauf und derivativen Finanzinstrumenten mit Grundgeschäft			
2242	Zinsen und sonstige Aufwendungen aus derivativen Finanzinstrumenten ohne Grundgeschäft			
2243	Gewinnentnahmen von Unternehmungen und marktbestimmten Betrieben der Gebietskörperschaft (innerhalb der Gebietskörperschaft)			
2244	Sonstiger Finanzaufwand	4.286,91	6.600,00	-2.313,09
2245	Nicht finanzierungswirksamer Finanzaufwand	498.821,38	19.100,00	479.721,38
22	Summe Aufwendungen	972.783,53	505.600,00	467.183,53
SA0	Saldo (0) Nettoergebnis (21 - 22)	5.103.739,33	4.743.300,00	360.439,33
230	Entnahmen von Haushaltsrücklagen	170.000,00	0,00	170.000,00
2301	Entnahmen von Haushaltsrücklagen	170.000,00		170.000,00
240	Zuweisung an Haushaltsrücklagen	200.115,88	0,00	200.115,88
2401	Zuweisung an Haushaltsrücklagen	200.115,88		200.115,88
23	Summe Haushaltsrücklagen	-30.115,88	0,00	-30.115,88
SA00	Nettoergebnis nach Zuweisung und Entnahmen von Haushaltsrücklagen (Saldo 0 +/- SU23)	5.073.623,45	4.743.300,00	330.323,45

Entwurf

Finanzierungshaushalt Bereichsbudget 1. und 2. Ebene
(Anlage 1b)

Vertretungskörper und allgemeine Verwaltung (Gruppe 0)

MVAG	Mittelverwendungs- und aufbringungsgruppen (1. und 2. Ebene)	RA 2023	VA 2023	RA - VA
311	Einzahlungen aus der operativen Verwaltungstätigkeit	141.756,70	176.300,00	-34.543,30
3111	Einzahlungen aus eigenen Abgaben			
3112	Einzahlungen aus Ertragsanteilen			
3113	Einzahlungen aus Gebühren			
3114	Einzahlungen aus Leistungen	130.328,18	167.900,00	-37.571,82
3115	Einzahlungen aus Besitz und wirtschaftlicher Tätigkeit			
3116	Einzahlungen aus Veräußerung von geringwertigen Wirtschaftsgütern (GWG) und sonstige Einzahlungen	11.428,52	8.400,00	3.028,52
312	Einzahlungen aus Transfers (ohne Kapitaltransfers)	26.193,00	0,00	26.193,00
3121	Transferzahlungen von Trägern des öffentlichen Rechts	26.193,00		26.193,00
3122	Transferzahlungen von Beteiligungen			
3123	Transferzahlungen von Unternehmen (inkl. Finanzunternehmen)			
3124	Transferzahlungen von Haushalte und Organisationen ohne Erwerbscharakter			
3125	Transferzahlungen vom Ausland			
3126	Investitions- und Tilgungszuschüsse zwischen Unternehmungen und Betrieben der Gebietskörperschaft und der Gebietskörperschaft			
313	Einzahlungen aus Finanzerträgen	2.648,58	0,00	2.648,58
3131	Einzahlungen aus Zinserträgen	2.648,58		2.648,58
3133	Einzahlungen aus Gewinnentnahmen von marktbestimmten Betrieben			
3134	Sonstige Einzahlungen aus Finanzerträgen			
3135	Einzahlungen aus Dividenden/Gewinnausschüttungen			
31	Summe Einzahlungen operative Gebarung	170.598,28	176.300,00	-5.701,72
321	Auszahlungen aus Personalaufwand	488.318,13	494.300,00	-5.981,87
3211	Auszahlungen für Personalaufwand Bezüge, Nebengebühren, und Mehrleistungsvergütungen)	389.765,68	394.400,00	-4.634,32
3212	Auszahlungen für gesetzliche und freiwillige Sozialaufwendungen	91.448,40	93.400,00	-1.951,60
3213	Auszahlungen aus sonstigem Personalaufwand	7.104,05	6.500,00	604,05
322	Auszahlungen aus Sachaufwand (ohne Transferaufwand)	346.442,68	363.400,00	-16.957,32
3221	Auszahlungen für Gebrauchs- und Verbrauchsgüter, Handelswaren	15.975,59	19.400,00	-3.424,41
3222	Auszahlungen für Verwaltungs- und Betriebsaufwand	36.735,17	41.800,00	-5.064,83
3223	Auszahlungen für Leasing- und Mietaufwand	14.474,64	12.600,00	1.874,64
3224	Auszahlungen für Instandhaltung	53.469,03	57.700,00	-4.230,97
3225	Sonstige Auszahlungen aus Sachaufwand	225.788,25	231.900,00	-6.111,75
323	Auszahlungen aus Transfers (ohne Kapitaltransfers)	274.293,67	272.400,00	1.893,67
3231	Transferzahlungen an Träger des öffentlichen Rechts	261.671,68	261.400,00	271,68
3232	Transferzahlungen an Beteiligungen			
3233	Transferzahlungen an Unternehmen (inkl. Finanzunternehmen)			

Vertretungskörper und allgemeine Verwaltung (Gruppe 0)

MVAG	Mittelverwendungs- und aufbringungsgruppen (1. und 2. Ebene)	RA 2023	VA 2023	RA - VA
3234	Transferzahlungen an Haushalte und Organisationen ohne Erwerbscharakter	12.621,99	11.000,00	1.621,99
3235	Transferzahlungen an das Ausland			
3236	Investitions- und Tilgungszuschüsse zwischen Unternehmungen und Betrieben der Gebietskörperschaft und der Gebietskörperschaft			
324	Auszahlungen aus Finanzaufwand	0,00	0,00	0,00
3241	Auszahlungen für Zinsaufwand, für Finanzierungsleasing, für Forderungskauf, für Finanzschulden und derivative Finanzinstrumente			
3242	Auszahlungen für Zinsen aus derivativen Finanzinstrumenten ohne Grundgeschäft			
3243	Auszahlung aus Gewinnentnahmen von marktbestimmten Betrieben			
3244	Sonstige Auszahlungen aus Finanzaufwendungen			
32	Summe Auszahlungen operative Gebarung	1.109.054,48	1.130.100,00	-21.045,52
SA1	Saldo (1) Geldfluss aus der Operativen Gebarung (31 – 32)	-938.456,20	-953.800,00	15.343,80
331	Einzahlungen aus der Investitionstätigkeit	0,00	0,00	0,00
3311	Einzahlungen aus der Veräußerung von immateriellem Vermögen			
3312	Einzahlungen aus der Veräußerung von Grundstücken und Grundstückeinrichtungen			
3313	Einzahlungen aus der Veräußerung von Gebäuden und Bauten			
3314	Einzahlungen aus der Veräußerung von technischen Anlagen, Fahrzeuge und Maschinen			
3315	Einzahlungen aus der Veräußerung von Amts-, Betriebs- und Geschäftsausstattung			
3316	Einzahlungen aus der Veräußerung von Kulturgütern			
3317	Einzahlungen aus der Veräußerung von Beteiligungen			
332	Einzahlungen aus der Rückzahlung von Darlehen sowie gewährten Vorschüssen	2.050,00	1.100,00	950,00
3321	Einzahlungen aus Darlehen an Träger des öffentlichen Rechts			
3322	Einzahlungen aus Darlehen an Beteiligungen			
3323	Einzahlungen aus Darlehen an Unternehmen und Haushalte			
3325	Einzahlungen aus Vorschüssen und Anzahlungen	2.050,00	1.100,00	950,00
333	Einzahlungen aus Kapitaltransfers	0,00	65.000,00	-65.000,00
3331	Kapitaltransferzahlungen von Trägern des öffentlichen Rechts		65.000,00	-65.000,00
3332	Kapitaltransferzahlungen von Beteiligungen			
3333	Kapitaltransferzahlungen von Unternehmen			
3334	Kapitaltransferzahlungen von Haushalten und Organisationen ohne Erwerbscharakter			
3335	Kapitaltransferzahlungen vom Ausland			
33	Summe Einzahlungen investive Gebarung	2.050,00	66.100,00	-64.050,00
341	Auszahlungen aus der Investitionstätigkeit	97.038,13	92.000,00	5.038,13
3411	Auszahlungen für den Erwerb von immateriellem Vermögen			
3412	Auszahlungen für den Erwerb von Grundstücken und Grundstückseinrichtungen	74.588,88	80.000,00	-5.411,12

Vertretungskörper und allgemeine Verwaltung (Gruppe 0)

MVAG	Mittelverwendungs- und aufbringungsgruppen (1. und 2. Ebene)	RA 2023	VA 2023	RA - VA
3413	Auszahlungen für den Erwerb von Gebäuden und Bauten			
3414	Auszahlungen für den Erwerb von technischen Anlagen, Fahrzeuge und Maschinen			
3415	Auszahlungen für den Erwerb von Amts-, Betriebs- und Geschäftsausstattung	22.449,25	12.000,00	10.449,25
3416	Auszahlungen für den Erwerb von Kulturgütern			
3417	Auszahlungen für den Erwerb von Beteiligungen			
342	Auszahlungen von gewährten Darlehen sowie gewährten Vorschüssen	5.000,00	5.000,00	0,00
3421	Auszahlung von Darlehen an Träger des öffentlichen Rechts			
3422	Auszahlung von Darlehen an Beteiligungen			
3423	Auszahlung von Darlehen an Unternehmen und Haushalte			
3425	Auszahlungen von Vorschüssen und Anzahlungen	5.000,00	5.000,00	
343	Auszahlungen aus Kapitaltransfers	0,00	0,00	0,00
3431	Kapitaltransferzahlungen an Träger des öffentlichen Rechts			
3432	Kapitaltransferzahlungen an Beteiligungen			
3433	Kapitaltransferzahlungen an Unternehmen (Finanzunternehmen)			
3434	Kapitaltransferzahlungen an Haushalte und Organisationen ohne Erwerbscharakter			
3435	Kapitaltransferzahlungen an das Ausland			
34	Summe Auszahlungen investive Gebarung	102.038,13	97.000,00	5.038,13
SA2	Saldo (2) Geldfluss aus der Investiven Gebarung (33 – 34)	-99.988,13	-30.900,00	-69.088,13
SA3	Saldo (3) Nettofinanzierungssaldo (Saldo 1 + Saldo 2)	-1.038.444,33	-984.700,00	-53.744,33
351	Einzahlungen aus der Aufnahme von Finanzschulden	0,00	0,00	0,00
3511	Einzahlungen aus empfangenen Darlehen von öffentlichen Körperschaften und Rechtsträgern			
3512	Einzahlungen aus empfangenen Darlehen von Beteiligungen			
3513	Einzahlungen aus empfangenen Darlehen von Unternehmen und privaten Haushalten			
3514	Einzahlungen aus Finanzschulden (Finanzunternehmen)			
353	Einzahlungen infolge eines Kapitaltausch bei derivativen Finanzinstrumenten mit Grundgeschäft	0,00	0,00	0,00
3530	Einzahlungen infolge eines Kapitaltausch bei derivativen Finanzinstrumenten mit Grundgeschäft			
355	Einzahlungen aus dem Abgang von Finanzinstrumenten	0,00	0,00	0,00
3550	Einzahlungen aus dem Abgang von Finanzinstrumenten			
35	Summe Einzahlungen aus der Finanzierungstätigkeit	0,00	0,00	0,00
361	Auszahlungen aus der Tilgung von Finanzschulden	0,00	0,00	0,00
3611	Auszahlungen aus empfangenen Darlehen von öffentlichen Körperschaften und Rechtsträgern			

Vertretungskörper und allgemeine Verwaltung (Gruppe 0)

MVAG	Mittelverwendungs- und aufbringungsgruppen (1. und 2. Ebene)	RA 2023	VA 2023	RA - VA
3612	Auszahlungen aus empfangenen Darlehen von Beteiligungen			
3613	Auszahlungen aus empfangenen Darlehen von Unternehmen und privaten Haushalten			
3614	Auszahlungen aus Finanzschulden			
3615	Auszahlung aus der Rückzahlung von Leasingverbindlichkeiten			
363	Auszahlungen infolge eines Kapitaltausch bei derivativen Finanzinstrumenten mit Grundgeschäft	0,00	0,00	0,00
3630	Auszahlungen infolge eines Kapitaltausch bei derivativen Finanzinstrumenten mit Grundgeschäft			
365	Auszahlungen für den Erwerb von Finanzinstrumenten	0,00	0,00	0,00
3650	Auszahlungen für den Erwerb von Finanzinstrumenten			
36	Summe Auszahlungen aus der Finanzierungstätigkeit	0,00	0,00	0,00
SA4	Saldo (4) Geldfluss aus der Finanzierungstätigkeit (35 – 36)	0,00	0,00	0,00
SA5	Saldo (5) Geldfluss aus der voranschlagswirksamen Gebarung (Saldo 3 + Saldo 4)	-1.038.444,33	-984.700,00	-53.744,33

Öffentliche Ordnung und Sicherheit (Gruppe 1)

MVAG	Mittelverwendungs- und aufbringungsgruppen (1. und 2. Ebene)	RA 2023	VA 2023	RA - VA
311	Einzahlungen aus der operativen Verwaltungstätigkeit	6.573,74	6.700,00	-126,26
3111	Einzahlungen aus eigenen Abgaben			
3112	Einzahlungen aus Ertragsanteilen			
3113	Einzahlungen aus Gebühren			
3114	Einzahlungen aus Leistungen			
3115	Einzahlungen aus Besitz und wirtschaftlicher Tätigkeit			
3116	Einzahlungen aus Veräußerung von geringwertigen Wirtschaftsgütern (GWG) und sonstige Einzahlungen	6.573,74	6.700,00	-126,26
312	Einzahlungen aus Transfers (ohne Kapitaltransfers)	0,00	0,00	0,00
3121	Transferzahlungen von Trägern des öffentlichen Rechts			
3122	Transferzahlungen von Beteiligungen			
3123	Transferzahlungen von Unternehmen (inkl. Finanzunternehmen)			
3124	Transferzahlungen von Haushalte und Organisationen ohne Erwerbscharakter			
3125	Transferzahlungen vom Ausland			
3126	Investitions- und Tilgungszuschüsse zwischen Unternehmungen und Betrieben der Gebietskörperschaft und der Gebietskörperschaft			
313	Einzahlungen aus Finanzerträgen	0,00	0,00	0,00
3131	Einzahlungen aus Zinserträgen			
3133	Einzahlungen aus Gewinnentnahmen von marktbestimmten Betrieben			
3134	Sonstige Einzahlungen aus Finanzerträgen			
3135	Einzahlungen aus Dividenden/Gewinnausschüttungen			
31	Summe Einzahlungen operative Gebarung	6.573,74	6.700,00	-126,26
321	Auszahlungen aus Personalaufwand	5.329,56	6.700,00	-1.370,44
3211	Auszahlungen für Personalaufwand Bezüge, Nebengebühren, und Mehrleistungsvergütungen)			
3212	Auszahlungen für gesetzliche und freiwillige Sozialaufwendungen	5.329,56	6.700,00	-1.370,44
3213	Auszahlungen aus sonstigem Personalaufwand			
322	Auszahlungen aus Sachaufwand (ohne Transferaufwand)	31.779,05	43.600,00	-11.820,95
3221	Auszahlungen für Gebrauchs- und Verbrauchsgüter, Handelswaren	10.346,23	13.500,00	-3.153,77
3222	Auszahlungen für Verwaltungs- und Betriebsaufwand	9.070,97	7.700,00	1.370,97
3223	Auszahlungen für Leasing- und Mietaufwand			
3224	Auszahlungen für Instandhaltung	5.571,97	15.300,00	-9.728,03
3225	Sonstige Auszahlungen aus Sachaufwand	6.789,88	7.100,00	-310,12
323	Auszahlungen aus Transfers (ohne Kapitaltransfers)	4.291,69	4.400,00	-108,31
3231	Transferzahlungen an Träger des öffentlichen Rechts	4.291,69	4.400,00	-108,31
3232	Transferzahlungen an Beteiligungen			
3233	Transferzahlungen an Unternehmen (inkl. Finanzunternehmen)			

Öffentliche Ordnung und Sicherheit (Gruppe 1)

MVAG	Mittelverwendungs- und aufbringungsgruppen (1. und 2. Ebene)	RA 2023	VA 2023	RA - VA
3234	Transferzahlungen an Haushalte und Organisationen ohne Erwerbscharakter			
3235	Transferzahlungen an das Ausland			
3236	Investitions- und Tilgungszuschüsse zwischen Unternehmungen und Betrieben der Gebietskörperschaft und der Gebietskörperschaft			
324	Auszahlungen aus Finanzaufwand	0,00	0,00	0,00
3241	Auszahlungen für Zinsaufwand, für Finanzierungsleasing, für Forderungskauf, für Finanzschulden und derivative Finanzinstrumente			
3242	Auszahlungen für Zinsen aus derivativen Finanzinstrumenten ohne Grundgeschäft			
3243	Auszahlung aus Gewinnentnahmen von marktbestimmten Betrieben			
3244	Sonstige Auszahlungen aus Finanzaufwendungen			
32	Summe Auszahlungen operative Gebarung	41.400,30	54.700,00	-13.299,70
SA1	Saldo (1) Geldfluss aus der Operativen Gebarung (31 – 32)	-34.826,56	-48.000,00	13.173,44
331	Einzahlungen aus der Investitionstätigkeit	4.000,00	4.000,00	0,00
3311	Einzahlungen aus der Veräußerung von immateriellem Vermögen			
3312	Einzahlungen aus der Veräußerung von Grundstücken und Grundstückeinrichtungen			
3313	Einzahlungen aus der Veräußerung von Gebäuden und Bauten			
3314	Einzahlungen aus der Veräußerung von technischen Anlagen, Fahrzeuge und Maschinen	4.000,00	4.000,00	
3315	Einzahlungen aus der Veräußerung von Amts-, Betriebs- und Geschäftsausstattung			
3316	Einzahlungen aus der Veräußerung von Kulturgütern			
3317	Einzahlungen aus der Veräußerung von Beteiligungen			
332	Einzahlungen aus der Rückzahlung von Darlehen sowie gewährten Vorschüssen	0,00	0,00	0,00
3321	Einzahlungen aus Darlehen an Träger des öffentlichen Rechts			
3322	Einzahlungen aus Darlehen an Beteiligungen			
3323	Einzahlungen aus Darlehen an Unternehmen und Haushalte			
3325	Einzahlungen aus Vorschüssen und Anzahlungen			
333	Einzahlungen aus Kapitaltransfers	74.600,00	131.900,00	-57.300,00
3331	Kapitaltransferzahlungen von Trägern des öffentlichen Rechts	74.600,00	93.300,00	-18.700,00
3332	Kapitaltransferzahlungen von Beteiligungen			
3333	Kapitaltransferzahlungen von Unternehmen		38.600,00	-38.600,00
3334	Kapitaltransferzahlungen von Haushalten und Organisationen ohne Erwerbscharakter			
3335	Kapitaltransferzahlungen vom Ausland			
33	Summe Einzahlungen investive Gebarung	78.600,00	135.900,00	-57.300,00
341	Auszahlungen aus der Investitionstätigkeit	138.872,22	151.500,00	-12.627,78
3411	Auszahlungen für den Erwerb von immateriellem Vermögen			
3412	Auszahlungen für den Erwerb von Grundstücken und Grundstückseinrichtungen			

Öffentliche Ordnung und Sicherheit (Gruppe 1)

MVAG	Mittelverwendungs- und aufbringungsgruppen (1. und 2. Ebene)	RA 2023	VA 2023	RA - VA
3413	Auszahlungen für den Erwerb von Gebäuden und Bauten			
3414	Auszahlungen für den Erwerb von technischen Anlagen, Fahrzeuge und Maschinen	134.694,95	147.900,00	-13.205,05
3415	Auszahlungen für den Erwerb von Amts-, Betriebs- und Geschäftsausstattung	4.177,27	3.600,00	577,27
3416	Auszahlungen für den Erwerb von Kulturgütern			
3417	Auszahlungen für den Erwerb von Beteiligungen			
342	Auszahlungen von gewährten Darlehen sowie gewährten Vorschüssen	0,00	0,00	0,00
3421	Auszahlung von Darlehen an Träger des öffentlichen Rechts			
3422	Auszahlung von Darlehen an Beteiligungen			
3423	Auszahlung von Darlehen an Unternehmen und Haushalte			
3425	Auszahlungen von Vorschüssen und Anzahlungen			
343	Auszahlungen aus Kapitaltransfers	0,00	0,00	0,00
3431	Kapitaltransferzahlungen an Träger des öffentlichen Rechts			
3432	Kapitaltransferzahlungen an Beteiligungen			
3433	Kapitaltransferzahlungen an Unternehmen (Finanzunternehmen)			
3434	Kapitaltransferzahlungen an Haushalte und Organisationen ohne Erwerbscharakter			
3435	Kapitaltransferzahlungen an das Ausland			
34	Summe Auszahlungen investive Gebarung	138.872,22	151.500,00	-12.627,78
SA2	Saldo (2) Geldfluss aus der Investiven Gebarung (33 – 34)	-60.272,22	-15.600,00	-44.672,22
SA3	Saldo (3) Nettofinanzierungssaldo (Saldo 1 + Saldo 2)	-95.098,78	-63.600,00	-31.498,78
351	Einzahlungen aus der Aufnahme von Finanzschulden	0,00	0,00	0,00
3511	Einzahlungen aus empfangenen Darlehen von öffentlichen Körperschaften und Rechtsträgern			
3512	Einzahlungen aus empfangenen Darlehen von Beteiligungen			
3513	Einzahlungen aus empfangenen Darlehen von Unternehmen und privaten Haushalten			
3514	Einzahlungen aus Finanzschulden (Finanzunternehmen)			
353	Einzahlungen infolge eines Kapitaltausch bei derivativen Finanzinstrumenten mit Grundgeschäft	0,00	0,00	0,00
3530	Einzahlungen infolge eines Kapitaltausch bei derivativen Finanzinstrumenten mit Grundgeschäft			
355	Einzahlungen aus dem Abgang von Finanzinstrumenten	0,00	0,00	0,00
3550	Einzahlungen aus dem Abgang von Finanzinstrumenten			
35	Summe Einzahlungen aus der Finanzierungstätigkeit	0,00	0,00	0,00
361	Auszahlungen aus der Tilgung von Finanzschulden	0,00	0,00	0,00
3611	Auszahlungen aus empfangenen Darlehen von öffentlichen Körperschaften und Rechtsträgern			

Öffentliche Ordnung und Sicherheit (Gruppe 1)

MVAG	Mittelverwendungs- und aufbringungsgruppen (1. und 2. Ebene)	RA 2023	VA 2023	RA - VA
3612	Auszahlungen aus empfangenen Darlehen von Beteiligungen			
3613	Auszahlungen aus empfangenen Darlehen von Unternehmen und privaten Haushalten			
3614	Auszahlungen aus Finanzschulden			
3615	Auszahlung aus der Rückzahlung von Leasingverbindlichkeiten			
363	Auszahlungen infolge eines Kapitaltausch bei derivativen Finanzinstrumenten mit Grundgeschäft	0,00	0,00	0,00
3630	Auszahlungen infolge eines Kapitaltausch bei derivativen Finanzinstrumenten mit Grundgeschäft			
365	Auszahlungen für den Erwerb von Finanzinstrumenten	0,00	0,00	0,00
3650	Auszahlungen für den Erwerb von Finanzinstrumenten			
36	Summe Auszahlungen aus der Finanzierungstätigkeit	0,00	0,00	0,00
SA4	Saldo (4) Geldfluss aus der Finanzierungstätigkeit (35 – 36)	0,00	0,00	0,00
SA5	Saldo (5) Geldfluss aus der voranschlagswirksamen Gebarung (Saldo 3 + Saldo 4)	-95.098,78	-63.600,00	-31.498,78

Unterricht, Erziehung, Sport und Wissenschaft (Gruppe 2)

MVAG	Mittelverwendungs- und aufbringungsgruppen (1. und 2. Ebene)	RA 2023	VA 2023	RA - VA
311	Einzahlungen aus der operativen Verwaltungstätigkeit	177.662,78	179.800,00	-2.137,22
3111	Einzahlungen aus eigenen Abgaben			
3112	Einzahlungen aus Ertragsanteilen			
3113	Einzahlungen aus Gebühren			
3114	Einzahlungen aus Leistungen	90.778,32	82.800,00	7.978,32
3115	Einzahlungen aus Besitz und wirtschaftlicher Tätigkeit	14.880,08	14.600,00	280,08
3116	Einzahlungen aus Veräußerung von geringwertigen Wirtschaftsgütern (GWG) und sonstige Einzahlungen	72.004,38	82.400,00	-10.395,62
312	Einzahlungen aus Transfers (ohne Kapitaltransfers)	454.005,16	290.600,00	163.405,16
3121	Transferzahlungen von Trägern des öffentlichen Rechts	397.051,11	231.500,00	165.551,11
3122	Transferzahlungen von Beteiligungen			
3123	Transferzahlungen von Unternehmen (inkl. Finanzunternehmen)	56.954,05	59.100,00	-2.145,95
3124	Transferzahlungen von Haushalten und Organisationen ohne Erwerbscharakter			
3125	Transferzahlungen vom Ausland			
3126	Investitions- und Tilgungszuschüsse zwischen Unternehmungen und Betrieben der Gebietskörperschaft und der Gebietskörperschaft			
313	Einzahlungen aus Finanzerträgen	0,00	0,00	0,00
3131	Einzahlungen aus Zinserträgen			
3133	Einzahlungen aus Gewinnentnahmen von marktbestimmten Betrieben			
3134	Sonstige Einzahlungen aus Finanzerträgen			
3135	Einzahlungen aus Dividenden/Gewinnausschüttungen			
31	Summe Einzahlungen operative Gebarung	631.667,94	470.400,00	161.267,94
321	Auszahlungen aus Personalaufwand	763.371,94	705.600,00	57.771,94
3211	Auszahlungen für Personalaufwand Bezüge, Nebengebühren, und Mehrleistungsvergütungen)	614.253,95	567.000,00	47.253,95
3212	Auszahlungen für gesetzliche und freiwillige Sozialaufwendungen	145.693,59	135.200,00	10.493,59
3213	Auszahlungen aus sonstigem Personalaufwand	3.424,40	3.400,00	24,40
322	Auszahlungen aus Sachaufwand (ohne Transferaufwand)	390.189,41	403.100,00	-12.910,59
3221	Auszahlungen für Gebrauchs- und Verbrauchsgüter, Handelswaren	61.592,61	62.100,00	-507,39
3222	Auszahlungen für Verwaltungs- und Betriebsaufwand	170.569,58	176.800,00	-6.230,42
3223	Auszahlungen für Leasing- und Mietaufwand	39.177,41	39.800,00	-622,59
3224	Auszahlungen für Instandhaltung	30.986,69	31.300,00	-313,31
3225	Sonstige Auszahlungen aus Sachaufwand	87.863,12	93.100,00	-5.236,88
323	Auszahlungen aus Transfers (ohne Kapitaltransfers)	401.269,57	405.900,00	-4.630,43
3231	Transferzahlungen an Träger des öffentlichen Rechts	377.886,78	377.400,00	486,78
3232	Transferzahlungen an Beteiligungen			
3233	Transferzahlungen an Unternehmen (inkl. Finanzunternehmen)			

Unterricht, Erziehung, Sport und Wissenschaft (Gruppe 2)

MVAG	Mittelverwendungs- und aufbringungsgruppen (1. und 2. Ebene)	RA 2023	VA 2023	RA - VA
3234	Transferzahlungen an Haushalte und Organisationen ohne Erwerbscharakter	23.382,79	28.500,00	-5.117,21
3235	Transferzahlungen an das Ausland			
3236	Investitions- und Tilgungszuschüsse zwischen Unternehmungen und Betrieben der Gebietskörperschaft und der Gebietskörperschaft			
324	Auszahlungen aus Finanzaufwand	34,39	100,00	-65,61
3241	Auszahlungen für Zinsaufwand, für Finanzierungsleasing, für Forderungskauf, für Finanzschulden und derivative Finanzinstrumente			
3242	Auszahlungen für Zinsen aus derivativen Finanzinstrumenten ohne Grundgeschäft			
3243	Auszahlung aus Gewinnentnahmen von marktbestimmten Betrieben			
3244	Sonstige Auszahlungen aus Finanzaufwendungen	34,39	100,00	-65,61
32	Summe Auszahlungen operative Gebarung	1.554.865,31	1.514.700,00	40.165,31
SA1	Saldo (1) Geldfluss aus der Operativen Gebarung (31 – 32)	-923.197,37	-1.044.300,00	121.102,63
331	Einzahlungen aus der Investitionstätigkeit	0,00	0,00	0,00
3311	Einzahlungen aus der Veräußerung von immateriellem Vermögen			
3312	Einzahlungen aus der Veräußerung von Grundstücken und Grundstückeinrichtungen			
3313	Einzahlungen aus der Veräußerung von Gebäuden und Bauten			
3314	Einzahlungen aus der Veräußerung von technischen Anlagen, Fahrzeuge und Maschinen			
3315	Einzahlungen aus der Veräußerung von Amts-, Betriebs- und Geschäftsausstattung			
3316	Einzahlungen aus der Veräußerung von Kulturgütern			
3317	Einzahlungen aus der Veräußerung von Beteiligungen			
332	Einzahlungen aus der Rückzahlung von Darlehen sowie gewährten Vorschüssen	0,00	0,00	0,00
3321	Einzahlungen aus Darlehen an Träger des öffentlichen Rechts			
3322	Einzahlungen aus Darlehen an Beteiligungen			
3323	Einzahlungen aus Darlehen an Unternehmen und Haushalte			
3325	Einzahlungen aus Vorschüssen und Anzahlungen			
333	Einzahlungen aus Kapitaltransfers	1.772.874,57	4.000,00	1.768.874,57
3331	Kapitaltransferzahlungen von Trägern des öffentlichen Rechts	1.772.874,57	4.000,00	1.768.874,57
3332	Kapitaltransferzahlungen von Beteiligungen			
3333	Kapitaltransferzahlungen von Unternehmen			
3334	Kapitaltransferzahlungen von Haushalten und Organisationen ohne Erwerbscharakter			
3335	Kapitaltransferzahlungen vom Ausland			
33	Summe Einzahlungen investive Gebarung	1.772.874,57	4.000,00	1.768.874,57
341	Auszahlungen aus der Investitionstätigkeit	2.160.013,72	29.200,00	2.130.813,72
3411	Auszahlungen für den Erwerb von immateriellem Vermögen			
3412	Auszahlungen für den Erwerb von Grundstücken und Grundstückseinrichtungen	89.322,52	16.200,00	73.122,52

Unterricht, Erziehung, Sport und Wissenschaft (Gruppe 2)

MVAG	Mittelverwendungs- und aufbringungsgruppen (1. und 2. Ebene)	RA 2023	VA 2023	RA - VA
3413	Auszahlungen für den Erwerb von Gebäuden und Bauten	2.060.473,75		2.060.473,75
3414	Auszahlungen für den Erwerb von technischen Anlagen, Fahrzeuge und Maschinen			
3415	Auszahlungen für den Erwerb von Amts-, Betriebs- und Geschäftsausstattung	10.217,45	13.000,00	-2.782,55
3416	Auszahlungen für den Erwerb von Kulturgütern			
3417	Auszahlungen für den Erwerb von Beteiligungen			
342	Auszahlungen von gewährten Darlehen sowie gewährten Vorschüssen	0,00	0,00	0,00
3421	Auszahlung von Darlehen an Träger des öffentlichen Rechts			
3422	Auszahlung von Darlehen an Beteiligungen			
3423	Auszahlung von Darlehen an Unternehmen und Haushalte			
3425	Auszahlungen von Vorschüssen und Anzahlungen			
343	Auszahlungen aus Kapitaltransfers	0,00	20.000,00	-20.000,00
3431	Kapitaltransferzahlungen an Träger des öffentlichen Rechts			
3432	Kapitaltransferzahlungen an Beteiligungen			
3433	Kapitaltransferzahlungen an Unternehmen (Finanzunternehmen)			
3434	Kapitaltransferzahlungen an Haushalte und Organisationen ohne Erwerbscharakter		20.000,00	-20.000,00
3435	Kapitaltransferzahlungen an das Ausland			
34	Summe Auszahlungen investive Gebarung	2.160.013,72	49.200,00	2.110.813,72
SA2	Saldo (2) Geldfluss aus der Investiven Gebarung (33 – 34)	-387.139,15	-45.200,00	-341.939,15
SA3	Saldo (3) Nettofinanzierungssaldo (Saldo 1 + Saldo 2)	-1.310.336,52	-1.089.500,00	-220.836,52
351	Einzahlungen aus der Aufnahme von Finanzschulden	0,00	0,00	0,00
3511	Einzahlungen aus empfangenen Darlehen von öffentlichen Körperschaften und Rechtsträgern			
3512	Einzahlungen aus empfangenen Darlehen von Beteiligungen			
3513	Einzahlungen aus empfangenen Darlehen von Unternehmen und privaten Haushalten			
3514	Einzahlungen aus Finanzschulden (Finanzunternehmen)			
353	Einzahlungen infolge eines Kapitaltausch bei derivativen Finanzinstrumenten mit Grundgeschäft	0,00	0,00	0,00
3530	Einzahlungen infolge eines Kapitaltausch bei derivativen Finanzinstrumenten mit Grundgeschäft			
355	Einzahlungen aus dem Abgang von Finanzinstrumenten	0,00	0,00	0,00
3550	Einzahlungen aus dem Abgang von Finanzinstrumenten			
35	Summe Einzahlungen aus der Finanzierungstätigkeit	0,00	0,00	0,00
361	Auszahlungen aus der Tilgung von Finanzschulden	0,00	0,00	0,00
3611	Auszahlungen aus empfangenen Darlehen von öffentlichen Körperschaften und Rechtsträgern			

Unterricht, Erziehung, Sport und Wissenschaft (Gruppe 2)

MVAG	Mittelverwendungs- und aufbringungsgruppen (1. und 2. Ebene)	RA 2023	VA 2023	RA - VA
3612	Auszahlungen aus empfangenen Darlehen von Beteiligungen			
3613	Auszahlungen aus empfangenen Darlehen von Unternehmen und privaten Haushalten			
3614	Auszahlungen aus Finanzschulden			
3615	Auszahlung aus der Rückzahlung von Leasingverbindlichkeiten			
363	Auszahlungen infolge eines Kapitaltausch bei derivativen Finanzinstrumenten mit Grundgeschäft	0,00	0,00	0,00
3630	Auszahlungen infolge eines Kapitaltausch bei derivativen Finanzinstrumenten mit Grundgeschäft			
365	Auszahlungen für den Erwerb von Finanzinstrumenten	0,00	0,00	0,00
3650	Auszahlungen für den Erwerb von Finanzinstrumenten			
36	Summe Auszahlungen aus der Finanzierungstätigkeit	0,00	0,00	0,00
SA4	Saldo (4) Geldfluss aus der Finanzierungstätigkeit (35 – 36)	0,00	0,00	0,00
SA5	Saldo (5) Geldfluss aus der voranschlagswirksamen Gebarung (Saldo 3 + Saldo 4)	-1.310.336,52	-1.089.500,00	-220.836,52

Kunst, Kultur und Kultus (Gruppe 3)

MVAG	Mittelverwendungs- und aufbringungsgruppen (1. und 2. Ebene)	RA 2023	VA 2023	RA - VA
311	Einzahlungen aus der operativen Verwaltungstätigkeit	2.753,90	3.100,00	-346,10
3111	Einzahlungen aus eigenen Abgaben			
3112	Einzahlungen aus Ertragsanteilen			
3113	Einzahlungen aus Gebühren			
3114	Einzahlungen aus Leistungen	1.579,50	1.600,00	-20,50
3115	Einzahlungen aus Besitz und wirtschaftlicher Tätigkeit	674,40	1.000,00	-325,60
3116	Einzahlungen aus Veräußerung von geringwertigen Wirtschaftsgütern (GWG) und sonstige Einzahlungen	500,00	500,00	
312	Einzahlungen aus Transfers (ohne Kapitaltransfers)	649.374,66	646.900,00	2.474,66
3121	Transferzahlungen von Trägern des öffentlichen Rechts	649.374,66	646.900,00	2.474,66
3122	Transferzahlungen von Beteiligungen			
3123	Transferzahlungen von Unternehmen (inkl. Finanzunternehmen)			
3124	Transferzahlungen von Haushalte und Organisationen ohne Erwerbscharakter			
3125	Transferzahlungen vom Ausland			
3126	Investitions- und Tilgungszuschüsse zwischen Unternehmungen und Betrieben der Gebietskörperschaft und der Gebietskörperschaft			
313	Einzahlungen aus Finanzerträgen	0,00	0,00	0,00
3131	Einzahlungen aus Zinserträgen			
3133	Einzahlungen aus Gewinnentnahmen von marktbestimmten Betrieben			
3134	Sonstige Einzahlungen aus Finanzerträgen			
3135	Einzahlungen aus Dividenden/Gewinnausschüttungen			
31	Summe Einzahlungen operative Gebarung	652.128,56	650.000,00	2.128,56
321	Auszahlungen aus Personalaufwand	21.323,58	21.400,00	-76,42
3211	Auszahlungen für Personalaufwand Bezüge, Nebengebühren, und Mehrleistungsvergütungen)	16.589,50	16.700,00	-110,50
3212	Auszahlungen für gesetzliche und freiwillige Sozialaufwendungen	4.734,08	4.700,00	34,08
3213	Auszahlungen aus sonstigem Personalaufwand			
322	Auszahlungen aus Sachaufwand (ohne Transferaufwand)	118.444,50	136.200,00	-17.755,50
3221	Auszahlungen für Gebrauchs- und Verbrauchsgüter, Handelswaren	3.006,75	6.900,00	-3.893,25
3222	Auszahlungen für Verwaltungs- und Betriebsaufwand	13.571,00	15.900,00	-2.329,00
3223	Auszahlungen für Leasing- und Mietaufwand	7.056,00	9.300,00	-2.244,00
3224	Auszahlungen für Instandhaltung	20.441,86	26.600,00	-6.158,14
3225	Sonstige Auszahlungen aus Sachaufwand	74.368,89	77.500,00	-3.131,11
323	Auszahlungen aus Transfers (ohne Kapitaltransfers)	2.145,36	700,00	1.445,36
3231	Transferzahlungen an Träger des öffentlichen Rechts	620,70	700,00	-79,30
3232	Transferzahlungen an Beteiligungen			
3233	Transferzahlungen an Unternehmen (inkl. Finanzunternehmen)	1.524,66		1.524,66

Kunst, Kultur und Kultus (Gruppe 3)

MVAG	Mittelverwendungs- und aufbringungsgruppen (1. und 2. Ebene)	RA 2023	VA 2023	RA - VA
3234	Transferzahlungen an Haushalte und Organisationen ohne Erwerbscharakter			
3235	Transferzahlungen an das Ausland			
3236	Investitions- und Tilgungszuschüsse zwischen Unternehmungen und Betrieben der Gebietskörperschaft und der Gebietskörperschaft			
324	Auszahlungen aus Finanzaufwand	2.059,17	2.100,00	-40,83
3241	Auszahlungen für Zinsaufwand, für Finanzierungsleasing, für Forderungskauf, für Finanzschulden und derivative Finanzinstrumente	2.059,17	2.100,00	-40,83
3242	Auszahlungen für Zinsen aus derivativen Finanzinstrumenten ohne Grundgeschäft			
3243	Auszahlung aus Gewinnentnahmen von marktbestimmten Betrieben			
3244	Sonstige Auszahlungen aus Finanzaufwendungen			
32	Summe Auszahlungen operative Gebarung	143.972,61	160.400,00	-16.427,39
SA1	Saldo (1) Geldfluss aus der Operativen Gebarung (31 – 32)	508.155,95	489.600,00	18.555,95
331	Einzahlungen aus der Investitionstätigkeit	0,00	0,00	0,00
3311	Einzahlungen aus der Veräußerung von immateriellem Vermögen			
3312	Einzahlungen aus der Veräußerung von Grundstücken und Grundstückeinrichtungen			
3313	Einzahlungen aus der Veräußerung von Gebäuden und Bauten			
3314	Einzahlungen aus der Veräußerung von technischen Anlagen, Fahrzeuge und Maschinen			
3315	Einzahlungen aus der Veräußerung von Amts-, Betriebs- und Geschäftsausstattung			
3316	Einzahlungen aus der Veräußerung von Kulturgütern			
3317	Einzahlungen aus der Veräußerung von Beteiligungen			
332	Einzahlungen aus der Rückzahlung von Darlehen sowie gewährten Vorschüssen	0,00	0,00	0,00
3321	Einzahlungen aus Darlehen an Träger des öffentlichen Rechts			
3322	Einzahlungen aus Darlehen an Beteiligungen			
3323	Einzahlungen aus Darlehen an Unternehmen und Haushalte			
3325	Einzahlungen aus Vorschüssen und Anzahlungen			
333	Einzahlungen aus Kapitaltransfers	169.950,00	170.000,00	-50,00
3331	Kapitaltransferzahlungen von Trägern des öffentlichen Rechts	169.950,00	170.000,00	-50,00
3332	Kapitaltransferzahlungen von Beteiligungen			
3333	Kapitaltransferzahlungen von Unternehmen			
3334	Kapitaltransferzahlungen von Haushalten und Organisationen ohne Erwerbscharakter			
3335	Kapitaltransferzahlungen vom Ausland			
33	Summe Einzahlungen investive Gebarung	169.950,00	170.000,00	-50,00
341	Auszahlungen aus der Investitionstätigkeit	5.530,58	5.000,00	530,58
3411	Auszahlungen für den Erwerb von immateriellem Vermögen			
3412	Auszahlungen für den Erwerb von Grundstücken und Grundstückseinrichtungen			

Kunst, Kultur und Kultus (Gruppe 3)

MVAG	Mittelverwendungs- und aufbringungsgruppen (1. und 2. Ebene)	RA 2023	VA 2023	RA - VA
3413	Auszahlungen für den Erwerb von Gebäuden und Bauten	3.498,18	3.500,00	-1,82
3414	Auszahlungen für den Erwerb von technischen Anlagen, Fahrzeuge und Maschinen			
3415	Auszahlungen für den Erwerb von Amts-, Betriebs- und Geschäftsausstattung	2.032,40	1.500,00	532,40
3416	Auszahlungen für den Erwerb von Kulturgütern			
3417	Auszahlungen für den Erwerb von Beteiligungen			
342	Auszahlungen von gewährten Darlehen sowie gewährten Vorschüssen	0,00	0,00	0,00
3421	Auszahlung von Darlehen an Träger des öffentlichen Rechts			
3422	Auszahlung von Darlehen an Beteiligungen			
3423	Auszahlung von Darlehen an Unternehmen und Haushalte			
3425	Auszahlungen von Vorschüssen und Anzahlungen			
343	Auszahlungen aus Kapitaltransfers	0,00	0,00	0,00
3431	Kapitaltransferzahlungen an Träger des öffentlichen Rechts			
3432	Kapitaltransferzahlungen an Beteiligungen			
3433	Kapitaltransferzahlungen an Unternehmen (Finanzunternehmen)			
3434	Kapitaltransferzahlungen an Haushalte und Organisationen ohne Erwerbscharakter			
3435	Kapitaltransferzahlungen an das Ausland			
34	Summe Auszahlungen investive Gebarung	5.530,58	5.000,00	530,58
SA2	Saldo (2) Geldfluss aus der Investiven Gebarung (33 – 34)	164.419,42	165.000,00	-580,58
SA3	Saldo (3) Nettofinanzierungssaldo (Saldo 1 + Saldo 2)	672.575,37	654.600,00	17.975,37
351	Einzahlungen aus der Aufnahme von Finanzschulden	0,00	0,00	0,00
3511	Einzahlungen aus empfangenen Darlehen von öffentlichen Körperschaften und Rechtsträgern			
3512	Einzahlungen aus empfangenen Darlehen von Beteiligungen			
3513	Einzahlungen aus empfangenen Darlehen von Unternehmen und privaten Haushalten			
3514	Einzahlungen aus Finanzschulden (Finanzunternehmen)			
353	Einzahlungen infolge eines Kapitaltausch bei derivativen Finanzinstrumenten mit Grundgeschäft	0,00	0,00	0,00
3530	Einzahlungen infolge eines Kapitaltausch bei derivativen Finanzinstrumenten mit Grundgeschäft			
355	Einzahlungen aus dem Abgang von Finanzinstrumenten	0,00	0,00	0,00
3550	Einzahlungen aus dem Abgang von Finanzinstrumenten			
35	Summe Einzahlungen aus der Finanzierungstätigkeit	0,00	0,00	0,00
361	Auszahlungen aus der Tilgung von Finanzschulden	86.621,05	86.600,00	21,05
3611	Auszahlungen aus empfangenen Darlehen von öffentlichen Körperschaften und Rechtsträgern	86.621,05	86.600,00	21,05

Kunst, Kultur und Kultus (Gruppe 3)

MVAG	Mittelverwendungs- und aufbringungsgruppen (1. und 2. Ebene)	RA 2023	VA 2023	RA - VA
3612	Auszahlungen aus empfangenen Darlehen von Beteiligungen			
3613	Auszahlungen aus empfangenen Darlehen von Unternehmen und privaten Haushalten			
3614	Auszahlungen aus Finanzschulden			
3615	Auszahlung aus der Rückzahlung von Leasingverbindlichkeiten			
363	Auszahlungen infolge eines Kapitaltausch bei derivativen Finanzinstrumenten mit Grundgeschäft	0,00	0,00	0,00
3630	Auszahlungen infolge eines Kapitaltausch bei derivativen Finanzinstrumenten mit Grundgeschäft			
365	Auszahlungen für den Erwerb von Finanzinstrumenten	0,00	0,00	0,00
3650	Auszahlungen für den Erwerb von Finanzinstrumenten			
36	Summe Auszahlungen aus der Finanzierungstätigkeit	86.621,05	86.600,00	21,05
SA4	Saldo (4) Geldfluss aus der Finanzierungstätigkeit (35 – 36)	-86.621,05	-86.600,00	-21,05
SA5	Saldo (5) Geldfluss aus der voranschlagswirksamen Gebarung (Saldo 3 + Saldo 4)	585.954,32	568.000,00	17.954,32

Soziale Wohlfahrt und Wohnbauförderung (Gruppe 4)

MVAG	Mittelverwendungs- und aufbringungsgruppen (1. und 2. Ebene)	RA 2023	VA 2023	RA - VA
311	Einzahlungen aus der operativen Verwaltungstätigkeit	72.303,14	72.300,00	3,14
3111	Einzahlungen aus eigenen Abgaben			
3112	Einzahlungen aus Ertragsanteilen			
3113	Einzahlungen aus Gebühren			
3114	Einzahlungen aus Leistungen			
3115	Einzahlungen aus Besitz und wirtschaftlicher Tätigkeit			
3116	Einzahlungen aus Veräußerung von geringwertigen Wirtschaftsgütern (GWG) und sonstige Einzahlungen	72.303,14	72.300,00	3,14
312	Einzahlungen aus Transfers (ohne Kapitaltransfers)	4.068,07	7.100,00	-3.031,93
3121	Transferzahlungen von Trägern des öffentlichen Rechts	4.068,07	7.100,00	-3.031,93
3122	Transferzahlungen von Beteiligungen			
3123	Transferzahlungen von Unternehmen (inkl. Finanzunternehmen)			
3124	Transferzahlungen von Haushalte und Organisationen ohne Erwerbscharakter			
3125	Transferzahlungen vom Ausland			
3126	Investitions- und Tilgungszuschüsse zwischen Unternehmungen und Betrieben der Gebietskörperschaft und der Gebietskörperschaft			
313	Einzahlungen aus Finanzerträgen	0,00	0,00	0,00
3131	Einzahlungen aus Zinserträgen			
3133	Einzahlungen aus Gewinnentnahmen von marktbestimmten Betrieben			
3134	Sonstige Einzahlungen aus Finanzerträgen			
3135	Einzahlungen aus Dividenden/Gewinnausschüttungen			
31	Summe Einzahlungen operative Gebarung	76.371,21	79.400,00	-3.028,79
321	Auszahlungen aus Personalaufwand	0,00	0,00	0,00
3211	Auszahlungen für Personalaufwand Bezüge, Nebengebühren, und Mehrleistungsvergütungen)			
3212	Auszahlungen für gesetzliche und freiwillige Sozialaufwendungen			
3213	Auszahlungen aus sonstigem Personalaufwand			
322	Auszahlungen aus Sachaufwand (ohne Transferaufwand)	11.971,34	6.800,00	5.171,34
3221	Auszahlungen für Gebrauchs- und Verbrauchsgüter, Handelswaren	5.639,95	5.800,00	-160,05
3222	Auszahlungen für Verwaltungs- und Betriebsaufwand			
3223	Auszahlungen für Leasing- und Mietaufwand			
3224	Auszahlungen für Instandhaltung			
3225	Sonstige Auszahlungen aus Sachaufwand	6.331,39	1.000,00	5.331,39
323	Auszahlungen aus Transfers (ohne Kapitaltransfers)	1.124.646,59	1.113.700,00	10.946,59
3231	Transferzahlungen an Träger des öffentlichen Rechts	1.124.646,59	1.113.600,00	11.046,59
3232	Transferzahlungen an Beteiligungen			
3233	Transferzahlungen an Unternehmen (inkl. Finanzunternehmen)			

Soziale Wohlfahrt und Wohnbauförderung (Gruppe 4)

MVAG	Mittelverwendungs- und aufbringungsgruppen (1. und 2. Ebene)	RA 2023	VA 2023	RA - VA
3234	Transferzahlungen an Haushalte und Organisationen ohne Erwerbscharakter		100,00	-100,00
3235	Transferzahlungen an das Ausland			
3236	Investitions- und Tilgungszuschüsse zwischen Unternehmungen und Betrieben der Gebietskörperschaft und der Gebietskörperschaft			
324	Auszahlungen aus Finanzaufwand	0,00	0,00	0,00
3241	Auszahlungen für Zinsaufwand, für Finanzierungsleasing, für Forderungskauf, für Finanzschulden und derivative Finanzinstrumente			
3242	Auszahlungen für Zinsen aus derivativen Finanzinstrumenten ohne Grundgeschäft			
3243	Auszahlung aus Gewinnentnahmen von marktbestimmten Betrieben			
3244	Sonstige Auszahlungen aus Finanzaufwendungen			
32	Summe Auszahlungen operative Gebarung	1.136.617,93	1.120.500,00	16.117,93
SA1	Saldo (1) Geldfluss aus der Operativen Gebarung (31 – 32)	-1.060.246,72	-1.041.100,00	-19.146,72
331	Einzahlungen aus der Investitionstätigkeit	0,00	0,00	0,00
3311	Einzahlungen aus der Veräußerung von immateriellem Vermögen			
3312	Einzahlungen aus der Veräußerung von Grundstücken und Grundstückeinrichtungen			
3313	Einzahlungen aus der Veräußerung von Gebäuden und Bauten			
3314	Einzahlungen aus der Veräußerung von technischen Anlagen, Fahrzeuge und Maschinen			
3315	Einzahlungen aus der Veräußerung von Amts-, Betriebs- und Geschäftsausstattung			
3316	Einzahlungen aus der Veräußerung von Kulturgütern			
3317	Einzahlungen aus der Veräußerung von Beteiligungen			
332	Einzahlungen aus der Rückzahlung von Darlehen sowie gewährten Vorschüssen	0,00	0,00	0,00
3321	Einzahlungen aus Darlehen an Träger des öffentlichen Rechts			
3322	Einzahlungen aus Darlehen an Beteiligungen			
3323	Einzahlungen aus Darlehen an Unternehmen und Haushalte			
3325	Einzahlungen aus Vorschüssen und Anzahlungen			
333	Einzahlungen aus Kapitaltransfers	0,00	0,00	0,00
3331	Kapitaltransferzahlungen von Trägern des öffentlichen Rechts			
3332	Kapitaltransferzahlungen von Beteiligungen			
3333	Kapitaltransferzahlungen von Unternehmen			
3334	Kapitaltransferzahlungen von Haushalten und Organisationen ohne Erwerbscharakter			
3335	Kapitaltransferzahlungen vom Ausland			
33	Summe Einzahlungen investive Gebarung	0,00	0,00	0,00
341	Auszahlungen aus der Investitionstätigkeit	0,00	0,00	0,00
3411	Auszahlungen für den Erwerb von immateriellem Vermögen			
3412	Auszahlungen für den Erwerb von Grundstücken und Grundstückseinrichtungen			

Soziale Wohlfahrt und Wohnbauförderung (Gruppe 4)

MVAG	Mittelverwendungs- und aufbringungsgruppen (1. und 2. Ebene)	RA 2023	VA 2023	RA - VA
3413	Auszahlungen für den Erwerb von Gebäuden und Bauten			
3414	Auszahlungen für den Erwerb von technischen Anlagen, Fahrzeuge und Maschinen			
3415	Auszahlungen für den Erwerb von Amts-, Betriebs- und Geschäftsausstattung			
3416	Auszahlungen für den Erwerb von Kulturgütern			
3417	Auszahlungen für den Erwerb von Beteiligungen			
342	Auszahlungen von gewährten Darlehen sowie gewährten Vorschüssen	0,00	0,00	0,00
3421	Auszahlung von Darlehen an Träger des öffentlichen Rechts			
3422	Auszahlung von Darlehen an Beteiligungen			
3423	Auszahlung von Darlehen an Unternehmen und Haushalte			
3425	Auszahlungen von Vorschüssen und Anzahlungen			
343	Auszahlungen aus Kapitaltransfers	0,00	0,00	0,00
3431	Kapitaltransferzahlungen an Träger des öffentlichen Rechts			
3432	Kapitaltransferzahlungen an Beteiligungen			
3433	Kapitaltransferzahlungen an Unternehmen (Finanzunternehmen)			
3434	Kapitaltransferzahlungen an Haushalte und Organisationen ohne Erwerbscharakter			
3435	Kapitaltransferzahlungen an das Ausland			
34	Summe Auszahlungen investive Gebarung	0,00	0,00	0,00
SA2	Saldo (2) Geldfluss aus der Investiven Gebarung (33 – 34)	0,00	0,00	0,00
SA3	Saldo (3) Nettofinanzierungssaldo (Saldo 1 + Saldo 2)	-1.060.246,72	-1.041.100,00	-19.146,72
351	Einzahlungen aus der Aufnahme von Finanzschulden	0,00	0,00	0,00
3511	Einzahlungen aus empfangenen Darlehen von öffentlichen Körperschaften und Rechtsträgern			
3512	Einzahlungen aus empfangenen Darlehen von Beteiligungen			
3513	Einzahlungen aus empfangenen Darlehen von Unternehmen und privaten Haushalten			
3514	Einzahlungen aus Finanzschulden (Finanzunternehmen)			
353	Einzahlungen infolge eines Kapitaltausch bei derivativen Finanzinstrumenten mit Grundgeschäft	0,00	0,00	0,00
3530	Einzahlungen infolge eines Kapitaltausch bei derivativen Finanzinstrumenten mit Grundgeschäft			
355	Einzahlungen aus dem Abgang von Finanzinstrumenten	0,00	0,00	0,00
3550	Einzahlungen aus dem Abgang von Finanzinstrumenten			
35	Summe Einzahlungen aus der Finanzierungstätigkeit	0,00	0,00	0,00
361	Auszahlungen aus der Tilgung von Finanzschulden	0,00	0,00	0,00
3611	Auszahlungen aus empfangenen Darlehen von öffentlichen Körperschaften und Rechtsträgern			

Soziale Wohlfahrt und Wohnbauförderung (Gruppe 4)

MVAG	Mittelverwendungs- und aufbringungsgruppen (1. und 2. Ebene)	RA 2023	VA 2023	RA - VA
3612	Auszahlungen aus empfangenen Darlehen von Beteiligungen			
3613	Auszahlungen aus empfangenen Darlehen von Unternehmen und privaten Haushalten			
3614	Auszahlungen aus Finanzschulden			
3615	Auszahlung aus der Rückzahlung von Leasingverbindlichkeiten			
363	Auszahlungen infolge eines Kapitaltausch bei derivativen Finanzinstrumenten mit Grundgeschäft	0,00	0,00	0,00
3630	Auszahlungen infolge eines Kapitaltausch bei derivativen Finanzinstrumenten mit Grundgeschäft			
365	Auszahlungen für den Erwerb von Finanzinstrumenten	0,00	0,00	0,00
3650	Auszahlungen für den Erwerb von Finanzinstrumenten			
36	Summe Auszahlungen aus der Finanzierungstätigkeit	0,00	0,00	0,00
SA4	Saldo (4) Geldfluss aus der Finanzierungstätigkeit (35 – 36)	0,00	0,00	0,00
SA5	Saldo (5) Geldfluss aus der voranschlagswirksamen Gebarung (Saldo 3 + Saldo 4)	-1.060.246,72	-1.041.100,00	-19.146,72

Gesundheit (Gruppe 5)

MVAG	Mittelverwendungs- und aufbringungsgruppen (1. und 2. Ebene)	RA 2023	VA 2023	RA - VA
311	Einzahlungen aus der operativen Verwaltungstätigkeit	9.048,72	9.200,00	-151,28
3111	Einzahlungen aus eigenen Abgaben			
3112	Einzahlungen aus Ertragsanteilen			
3113	Einzahlungen aus Gebühren			
3114	Einzahlungen aus Leistungen	2.404,48	3.700,00	-1.295,52
3115	Einzahlungen aus Besitz und wirtschaftlicher Tätigkeit			
3116	Einzahlungen aus Veräußerung von geringwertigen Wirtschaftsgütern (GWG) und sonstige Einzahlungen	6.644,24	5.500,00	1.144,24
312	Einzahlungen aus Transfers (ohne Kapitaltransfers)	0,00	0,00	0,00
3121	Transferzahlungen von Trägern des öffentlichen Rechts			
3122	Transferzahlungen von Beteiligungen			
3123	Transferzahlungen von Unternehmen (inkl. Finanzunternehmen)			
3124	Transferzahlungen von Haushalte und Organisationen ohne Erwerbscharakter			
3125	Transferzahlungen vom Ausland			
3126	Investitions- und Tilgungszuschüsse zwischen Unternehmungen und Betrieben der Gebietskörperschaft und der Gebietskörperschaft			
313	Einzahlungen aus Finanzerträgen	0,00	0,00	0,00
3131	Einzahlungen aus Zinserträgen			
3133	Einzahlungen aus Gewinnentnahmen von marktbestimmten Betrieben			
3134	Sonstige Einzahlungen aus Finanzerträgen			
3135	Einzahlungen aus Dividenden/Gewinnausschüttungen			
31	Summe Einzahlungen operative Gebarung	9.048,72	9.200,00	-151,28
321	Auszahlungen aus Personalaufwand	0,00	0,00	0,00
3211	Auszahlungen für Personalaufwand Bezüge, Nebengebühren, und Mehrleistungsvergütungen)			
3212	Auszahlungen für gesetzliche und freiwillige Sozialaufwendungen			
3213	Auszahlungen aus sonstigem Personalaufwand			
322	Auszahlungen aus Sachaufwand (ohne Transferaufwand)	15.590,94	16.300,00	-709,06
3221	Auszahlungen für Gebrauchs- und Verbrauchsgüter, Handelswaren		100,00	-100,00
3222	Auszahlungen für Verwaltungs- und Betriebsaufwand			
3223	Auszahlungen für Leasing- und Mietaufwand			
3224	Auszahlungen für Instandhaltung			
3225	Sonstige Auszahlungen aus Sachaufwand	15.590,94	16.200,00	-609,06
323	Auszahlungen aus Transfers (ohne Kapitaltransfers)	529.594,04	508.800,00	20.794,04
3231	Transferzahlungen an Träger des öffentlichen Rechts	529.594,04	508.800,00	20.794,04
3232	Transferzahlungen an Beteiligungen			
3233	Transferzahlungen an Unternehmen (inkl. Finanzunternehmen)			

Gesundheit (Gruppe 5)

MVAG	Mittelverwendungs- und aufbringungsgruppen (1. und 2. Ebene)	RA 2023	VA 2023	RA - VA
3234	Transferzahlungen an Haushalte und Organisationen ohne Erwerbscharakter			
3235	Transferzahlungen an das Ausland			
3236	Investitions- und Tilgungszuschüsse zwischen Unternehmungen und Betrieben der Gebietskörperschaft und der Gebietskörperschaft			
324	Auszahlungen aus Finanzaufwand	0,00	0,00	0,00
3241	Auszahlungen für Zinsaufwand, für Finanzierungsleasing, für Forderungskauf, für Finanzschulden und derivative Finanzinstrumente			
3242	Auszahlungen für Zinsen aus derivativen Finanzinstrumenten ohne Grundgeschäft			
3243	Auszahlung aus Gewinnentnahmen von marktbestimmten Betrieben			
3244	Sonstige Auszahlungen aus Finanzaufwendungen			
32	Summe Auszahlungen operative Gebarung	545.184,98	525.100,00	20.084,98
SA1	Saldo (1) Geldfluss aus der Operativen Gebarung (31 – 32)	-536.136,26	-515.900,00	-20.236,26
331	Einzahlungen aus der Investitionstätigkeit	0,00	0,00	0,00
3311	Einzahlungen aus der Veräußerung von immateriellem Vermögen			
3312	Einzahlungen aus der Veräußerung von Grundstücken und Grundstückeinrichtungen			
3313	Einzahlungen aus der Veräußerung von Gebäuden und Bauten			
3314	Einzahlungen aus der Veräußerung von technischen Anlagen, Fahrzeuge und Maschinen			
3315	Einzahlungen aus der Veräußerung von Amts-, Betriebs- und Geschäftsausstattung			
3316	Einzahlungen aus der Veräußerung von Kulturgütern			
3317	Einzahlungen aus der Veräußerung von Beteiligungen			
332	Einzahlungen aus der Rückzahlung von Darlehen sowie gewährten Vorschüssen	0,00	0,00	0,00
3321	Einzahlungen aus Darlehen an Träger des öffentlichen Rechts			
3322	Einzahlungen aus Darlehen an Beteiligungen			
3323	Einzahlungen aus Darlehen an Unternehmen und Haushalte			
3325	Einzahlungen aus Vorschüssen und Anzahlungen			
333	Einzahlungen aus Kapitaltransfers	0,00	0,00	0,00
3331	Kapitaltransferzahlungen von Trägern des öffentlichen Rechts			
3332	Kapitaltransferzahlungen von Beteiligungen			
3333	Kapitaltransferzahlungen von Unternehmen			
3334	Kapitaltransferzahlungen von Haushalten und Organisationen ohne Erwerbscharakter			
3335	Kapitaltransferzahlungen vom Ausland			
33	Summe Einzahlungen investive Gebarung	0,00	0,00	0,00
341	Auszahlungen aus der Investitionstätigkeit	0,00	0,00	0,00
3411	Auszahlungen für den Erwerb von immateriellem Vermögen			
3412	Auszahlungen für den Erwerb von Grundstücken und Grundstückseinrichtungen			

Gesundheit (Gruppe 5)

MVAG	Mittelverwendungs- und aufbringungsgruppen (1. und 2. Ebene)	RA 2023	VA 2023	RA - VA
3413	Auszahlungen für den Erwerb von Gebäuden und Bauten			
3414	Auszahlungen für den Erwerb von technischen Anlagen, Fahrzeuge und Maschinen			
3415	Auszahlungen für den Erwerb von Amts-, Betriebs- und Geschäftsausstattung			
3416	Auszahlungen für den Erwerb von Kulturgütern			
3417	Auszahlungen für den Erwerb von Beteiligungen			
342	Auszahlungen von gewährten Darlehen sowie gewährten Vorschüssen	0,00	0,00	0,00
3421	Auszahlung von Darlehen an Träger des öffentlichen Rechts			
3422	Auszahlung von Darlehen an Beteiligungen			
3423	Auszahlung von Darlehen an Unternehmen und Haushalte			
3425	Auszahlungen von Vorschüssen und Anzahlungen			
343	Auszahlungen aus Kapitaltransfers	11.076,00	0,00	11.076,00
3431	Kapitaltransferzahlungen an Träger des öffentlichen Rechts			
3432	Kapitaltransferzahlungen an Beteiligungen			
3433	Kapitaltransferzahlungen an Unternehmen (Finanzunternehmen)			
3434	Kapitaltransferzahlungen an Haushalte und Organisationen ohne Erwerbscharakter	11.076,00		11.076,00
3435	Kapitaltransferzahlungen an das Ausland			
34	Summe Auszahlungen investive Gebarung	11.076,00	0,00	11.076,00
SA2	Saldo (2) Geldfluss aus der Investiven Gebarung (33 – 34)	-11.076,00	0,00	-11.076,00
SA3	Saldo (3) Nettofinanzierungssaldo (Saldo 1 + Saldo 2)	-547.212,26	-515.900,00	-31.312,26
351	Einzahlungen aus der Aufnahme von Finanzschulden	0,00	0,00	0,00
3511	Einzahlungen aus empfangenen Darlehen von öffentlichen Körperschaften und Rechtsträgern			
3512	Einzahlungen aus empfangenen Darlehen von Beteiligungen			
3513	Einzahlungen aus empfangenen Darlehen von Unternehmen und privaten Haushalten			
3514	Einzahlungen aus Finanzschulden (Finanzunternehmen)			
353	Einzahlungen infolge eines Kapitaltausch bei derivativen Finanzinstrumenten mit Grundgeschäft	0,00	0,00	0,00
3530	Einzahlungen infolge eines Kapitaltausch bei derivativen Finanzinstrumenten mit Grundgeschäft			
355	Einzahlungen aus dem Abgang von Finanzinstrumenten	0,00	0,00	0,00
3550	Einzahlungen aus dem Abgang von Finanzinstrumenten			
35	Summe Einzahlungen aus der Finanzierungstätigkeit	0,00	0,00	0,00
361	Auszahlungen aus der Tilgung von Finanzschulden	0,00	0,00	0,00
3611	Auszahlungen aus empfangenen Darlehen von öffentlichen Körperschaften und Rechtsträgern			

Gesundheit (Gruppe 5)

MVAG	Mittelverwendungs- und aufbringungsgruppen (1. und 2. Ebene)	RA 2023	VA 2023	RA - VA
3612	Auszahlungen aus empfangenen Darlehen von Beteiligungen			
3613	Auszahlungen aus empfangenen Darlehen von Unternehmen und privaten Haushalten			
3614	Auszahlungen aus Finanzschulden			
3615	Auszahlung aus der Rückzahlung von Leasingverbindlichkeiten			
363	Auszahlungen infolge eines Kapitaltausch bei derivativen Finanzinstrumenten mit Grundgeschäft	0,00	0,00	0,00
3630	Auszahlungen infolge eines Kapitaltausch bei derivativen Finanzinstrumenten mit Grundgeschäft			
365	Auszahlungen für den Erwerb von Finanzinstrumenten	0,00	0,00	0,00
3650	Auszahlungen für den Erwerb von Finanzinstrumenten			
36	Summe Auszahlungen aus der Finanzierungstätigkeit	0,00	0,00	0,00
SA4	Saldo (4) Geldfluss aus der Finanzierungstätigkeit (35 – 36)	0,00	0,00	0,00
SA5	Saldo (5) Geldfluss aus der voranschlagswirksamen Gebarung (Saldo 3 + Saldo 4)	-547.212,26	-515.900,00	-31.312,26

Straßen- und Wasserbau, Verkehr (Gruppe 6)

MVAG	Mittelverwendungs- und aufbringungsgruppen (1. und 2. Ebene)	RA 2023	VA 2023	RA - VA
311	Einzahlungen aus der operativen Verwaltungstätigkeit	29.046,36	19.900,00	9.146,36
3111	Einzahlungen aus eigenen Abgaben			
3112	Einzahlungen aus Ertragsanteilen			
3113	Einzahlungen aus Gebühren			
3114	Einzahlungen aus Leistungen			
3115	Einzahlungen aus Besitz und wirtschaftlicher Tätigkeit			
3116	Einzahlungen aus Veräußerung von geringwertigen Wirtschaftsgütern (GWG) und sonstige Einzahlungen	29.046,36	19.900,00	9.146,36
312	Einzahlungen aus Transfers (ohne Kapitaltransfers)	750,00	2.000,00	-1.250,00
3121	Transferzahlungen von Trägern des öffentlichen Rechts			
3122	Transferzahlungen von Beteiligungen			
3123	Transferzahlungen von Unternehmen (inkl. Finanzunternehmen)			
3124	Transferzahlungen von Haushalte und Organisationen ohne Erwerbscharakter	750,00	2.000,00	-1.250,00
3125	Transferzahlungen vom Ausland			
3126	Investitions- und Tilgungszuschüsse zwischen Unternehmungen und Betrieben der Gebietskörperschaft und der Gebietskörperschaft			
313	Einzahlungen aus Finanzerträgen	0,00	0,00	0,00
3131	Einzahlungen aus Zinserträgen			
3133	Einzahlungen aus Gewinnentnahmen von marktbestimmten Betrieben			
3134	Sonstige Einzahlungen aus Finanzerträgen			
3135	Einzahlungen aus Dividenden/Gewinnausschüttungen			
31	Summe Einzahlungen operative Gebarung	29.796,36	21.900,00	7.896,36
321	Auszahlungen aus Personalaufwand	0,00	0,00	0,00
3211	Auszahlungen für Personalaufwand Bezüge, Nebengebühren, und Mehrleistungsvergütungen)			
3212	Auszahlungen für gesetzliche und freiwillige Sozialaufwendungen			
3213	Auszahlungen aus sonstigem Personalaufwand			
322	Auszahlungen aus Sachaufwand (ohne Transferaufwand)	245.407,29	349.100,00	-103.692,71
3221	Auszahlungen für Gebrauchs- und Verbrauchsgüter, Handelswaren	4.577,14	3.600,00	977,14
3222	Auszahlungen für Verwaltungs- und Betriebsaufwand	2.274,99	1.700,00	574,99
3223	Auszahlungen für Leasing- und Mietaufwand	141,67	100,00	41,67
3224	Auszahlungen für Instandhaltung	53.560,94	130.700,00	-77.139,06
3225	Sonstige Auszahlungen aus Sachaufwand	184.852,55	213.000,00	-28.147,45
323	Auszahlungen aus Transfers (ohne Kapitaltransfers)	77.325,06	65.800,00	11.525,06
3231	Transferzahlungen an Träger des öffentlichen Rechts	39.051,00	33.500,00	5.551,00
3232	Transferzahlungen an Beteiligungen			
3233	Transferzahlungen an Unternehmen (inkl. Finanzunternehmen)	13.712,06	13.100,00	612,06

Straßen- und Wasserbau, Verkehr (Gruppe 6)

MVAG	Mittelverwendungs- und aufbringungsgruppen (1. und 2. Ebene)	RA 2023	VA 2023	RA - VA
3234	Transferzahlungen an Haushalte und Organisationen ohne Erwerbscharakter	24.562,00	19.200,00	5.362,00
3235	Transferzahlungen an das Ausland			
3236	Investitions- und Tilgungszuschüsse zwischen Unternehmungen und Betrieben der Gebietskörperschaft und der Gebietskörperschaft			
324	Auszahlungen aus Finanzaufwand	0,00	0,00	0,00
3241	Auszahlungen für Zinsaufwand, für Finanzierungsleasing, für Forderungskauf, für Finanzschulden und derivative Finanzinstrumente			
3242	Auszahlungen für Zinsen aus derivativen Finanzinstrumenten ohne Grundgeschäft			
3243	Auszahlung aus Gewinnentnahmen von marktbestimmten Betrieben			
3244	Sonstige Auszahlungen aus Finanzaufwendungen			
32	Summe Auszahlungen operative Gebarung	322.732,35	414.900,00	-92.167,65
SA1	Saldo (1) Geldfluss aus der Operativen Gebarung (31 – 32)	-292.935,99	-393.000,00	100.064,01
331	Einzahlungen aus der Investitionstätigkeit	0,00	0,00	0,00
3311	Einzahlungen aus der Veräußerung von immateriellem Vermögen			
3312	Einzahlungen aus der Veräußerung von Grundstücken und Grundstückeinrichtungen			
3313	Einzahlungen aus der Veräußerung von Gebäuden und Bauten			
3314	Einzahlungen aus der Veräußerung von technischen Anlagen, Fahrzeuge und Maschinen			
3315	Einzahlungen aus der Veräußerung von Amts-, Betriebs- und Geschäftsausstattung			
3316	Einzahlungen aus der Veräußerung von Kulturgütern			
3317	Einzahlungen aus der Veräußerung von Beteiligungen			
332	Einzahlungen aus der Rückzahlung von Darlehen sowie gewährten Vorschüssen	0,00	0,00	0,00
3321	Einzahlungen aus Darlehen an Träger des öffentlichen Rechts			
3322	Einzahlungen aus Darlehen an Beteiligungen			
3323	Einzahlungen aus Darlehen an Unternehmen und Haushalte			
3325	Einzahlungen aus Vorschüssen und Anzahlungen			
333	Einzahlungen aus Kapitaltransfers	15.784,00	23.000,00	-7.216,00
3331	Kapitaltransferzahlungen von Trägern des öffentlichen Rechts	3.784,00	11.000,00	-7.216,00
3332	Kapitaltransferzahlungen von Beteiligungen			
3333	Kapitaltransferzahlungen von Unternehmen	12.000,00	12.000,00	
3334	Kapitaltransferzahlungen von Haushalten und Organisationen ohne Erwerbscharakter			
3335	Kapitaltransferzahlungen vom Ausland			
33	Summe Einzahlungen investive Gebarung	15.784,00	23.000,00	-7.216,00
341	Auszahlungen aus der Investitionstätigkeit	0,00	24.000,00	-24.000,00
3411	Auszahlungen für den Erwerb von immateriellem Vermögen		24.000,00	-24.000,00
3412	Auszahlungen für den Erwerb von Grundstücken und Grundstückseinrichtungen			

Straßen- und Wasserbau, Verkehr (Gruppe 6)

MVAG	Mittelverwendungs- und aufbringungsgruppen (1. und 2. Ebene)	RA 2023	VA 2023	RA - VA
3413	Auszahlungen für den Erwerb von Gebäuden und Bauten			
3414	Auszahlungen für den Erwerb von technischen Anlagen, Fahrzeuge und Maschinen			
3415	Auszahlungen für den Erwerb von Amts-, Betriebs- und Geschäftsausstattung			
3416	Auszahlungen für den Erwerb von Kulturgütern			
3417	Auszahlungen für den Erwerb von Beteiligungen			
342	Auszahlungen von gewährten Darlehen sowie gewährten Vorschüssen	0,00	0,00	0,00
3421	Auszahlung von Darlehen an Träger des öffentlichen Rechts			
3422	Auszahlung von Darlehen an Beteiligungen			
3423	Auszahlung von Darlehen an Unternehmen und Haushalte			
3425	Auszahlungen von Vorschüssen und Anzahlungen			
343	Auszahlungen aus Kapitaltransfers	0,00	0,00	0,00
3431	Kapitaltransferzahlungen an Träger des öffentlichen Rechts			
3432	Kapitaltransferzahlungen an Beteiligungen			
3433	Kapitaltransferzahlungen an Unternehmen (Finanzunternehmen)			
3434	Kapitaltransferzahlungen an Haushalte und Organisationen ohne Erwerbscharakter			
3435	Kapitaltransferzahlungen an das Ausland			
34	Summe Auszahlungen investive Gebarung	0,00	24.000,00	-24.000,00
SA2	Saldo (2) Geldfluss aus der Investiven Gebarung (33 – 34)	15.784,00	-1.000,00	16.784,00
SA3	Saldo (3) Nettofinanzierungssaldo (Saldo 1 + Saldo 2)	-277.151,99	-394.000,00	116.848,01
351	Einzahlungen aus der Aufnahme von Finanzschulden	0,00	0,00	0,00
3511	Einzahlungen aus empfangenen Darlehen von öffentlichen Körperschaften und Rechtsträgern			
3512	Einzahlungen aus empfangenen Darlehen von Beteiligungen			
3513	Einzahlungen aus empfangenen Darlehen von Unternehmen und privaten Haushalten			
3514	Einzahlungen aus Finanzschulden (Finanzunternehmen)			
353	Einzahlungen infolge eines Kapitaltausch bei derivativen Finanzinstrumenten mit Grundgeschäft	0,00	0,00	0,00
3530	Einzahlungen infolge eines Kapitaltausch bei derivativen Finanzinstrumenten mit Grundgeschäft			
355	Einzahlungen aus dem Abgang von Finanzinstrumenten	0,00	0,00	0,00
3550	Einzahlungen aus dem Abgang von Finanzinstrumenten			
35	Summe Einzahlungen aus der Finanzierungstätigkeit	0,00	0,00	0,00
361	Auszahlungen aus der Tilgung von Finanzschulden	0,00	0,00	0,00
3611	Auszahlungen aus empfangenen Darlehen von öffentlichen Körperschaften und Rechtsträgern			

Straßen- und Wasserbau, Verkehr (Gruppe 6)

MVAG	Mittelverwendungs- und aufbringungsgruppen (1. und 2. Ebene)	RA 2023	VA 2023	RA - VA
3612	Auszahlungen aus empfangenen Darlehen von Beteiligungen			
3613	Auszahlungen aus empfangenen Darlehen von Unternehmen und privaten Haushalten			
3614	Auszahlungen aus Finanzschulden			
3615	Auszahlung aus der Rückzahlung von Leasingverbindlichkeiten			
363	Auszahlungen infolge eines Kapitaltausch bei derivativen Finanzinstrumenten mit Grundgeschäft	0,00	0,00	0,00
3630	Auszahlungen infolge eines Kapitaltausch bei derivativen Finanzinstrumenten mit Grundgeschäft			
365	Auszahlungen für den Erwerb von Finanzinstrumenten	0,00	0,00	0,00
3650	Auszahlungen für den Erwerb von Finanzinstrumenten			
36	Summe Auszahlungen aus der Finanzierungstätigkeit	0,00	0,00	0,00
SA4	Saldo (4) Geldfluss aus der Finanzierungstätigkeit (35 – 36)	0,00	0,00	0,00
SA5	Saldo (5) Geldfluss aus der voranschlagswirksamen Gebarung (Saldo 3 + Saldo 4)	-277.151,99	-394.000,00	116.848,01

Wirtschaftsförderung (Gruppe 7)

MVAG	Mittelverwendungs- und aufbringungsgruppen (1. und 2. Ebene)	RA 2023	VA 2023	RA - VA
311	Einzahlungen aus der operativen Verwaltungstätigkeit	196,50	100,00	96,50
3111	Einzahlungen aus eigenen Abgaben			
3112	Einzahlungen aus Ertragsanteilen			
3113	Einzahlungen aus Gebühren			
3114	Einzahlungen aus Leistungen	196,50	100,00	96,50
3115	Einzahlungen aus Besitz und wirtschaftlicher Tätigkeit			
3116	Einzahlungen aus Veräußerung von geringwertigen Wirtschaftsgütern (GWG) und sonstige Einzahlungen			
312	Einzahlungen aus Transfers (ohne Kapitaltransfers)	0,00	0,00	0,00
3121	Transferzahlungen von Trägern des öffentlichen Rechts			
3122	Transferzahlungen von Beteiligungen			
3123	Transferzahlungen von Unternehmen (inkl. Finanzunternehmen)			
3124	Transferzahlungen von Haushalte und Organisationen ohne Erwerbscharakter			
3125	Transferzahlungen vom Ausland			
3126	Investitions- und Tilgungszuschüsse zwischen Unternehmungen und Betrieben der Gebietskörperschaft und der Gebietskörperschaft			
313	Einzahlungen aus Finanzerträgen	0,00	0,00	0,00
3131	Einzahlungen aus Zinserträgen			
3133	Einzahlungen aus Gewinnentnahmen von marktbestimmten Betrieben			
3134	Sonstige Einzahlungen aus Finanzerträgen			
3135	Einzahlungen aus Dividenden/Gewinnausschüttungen			
31	Summe Einzahlungen operative Gebarung	196,50	100,00	96,50
321	Auszahlungen aus Personalaufwand	10.293,61	10.500,00	-206,39
3211	Auszahlungen für Personalaufwand Bezüge, Nebengebühren, und Mehrleistungsvergütungen)	9.314,75	9.400,00	-85,25
3212	Auszahlungen für gesetzliche und freiwillige Sozialaufwendungen	725,08	800,00	-74,92
3213	Auszahlungen aus sonstigem Personalaufwand	253,78	300,00	-46,22
322	Auszahlungen aus Sachaufwand (ohne Transferaufwand)	6.116,99	8.800,00	-2.683,01
3221	Auszahlungen für Gebrauchs- und Verbrauchsgüter, Handelswaren			
3222	Auszahlungen für Verwaltungs- und Betriebsaufwand	9,67		9,67
3223	Auszahlungen für Leasing- und Mietaufwand			
3224	Auszahlungen für Instandhaltung			
3225	Sonstige Auszahlungen aus Sachaufwand	6.107,32	8.800,00	-2.692,68
323	Auszahlungen aus Transfers (ohne Kapitaltransfers)	200.994,66	193.000,00	7.994,66
3231	Transferzahlungen an Träger des öffentlichen Rechts	25.326,43	15.900,00	9.426,43
3232	Transferzahlungen an Beteiligungen			
3233	Transferzahlungen an Unternehmen (inkl. Finanzunternehmen)	169.089,75	169.100,00	-10,25

Wirtschaftsförderung (Gruppe 7)

MVAG	Mittelverwendungs- und aufbringungsgruppen (1. und 2. Ebene)	RA 2023	VA 2023	RA - VA
3234	Transferzahlungen an Haushalte und Organisationen ohne Erwerbscharakter	6.578,48	8.000,00	-1.421,52
3235	Transferzahlungen an das Ausland			
3236	Investitions- und Tilgungszuschüsse zwischen Unternehmungen und Betrieben der Gebietskörperschaft und der Gebietskörperschaft			
324	Auszahlungen aus Finanzaufwand	0,00	0,00	0,00
3241	Auszahlungen für Zinsaufwand, für Finanzierungsleasing, für Forderungskauf, für Finanzschulden und derivative Finanzinstrumente			
3242	Auszahlungen für Zinsen aus derivativen Finanzinstrumenten ohne Grundgeschäft			
3243	Auszahlung aus Gewinnentnahmen von marktbestimmten Betrieben			
3244	Sonstige Auszahlungen aus Finanzaufwendungen			
32	Summe Auszahlungen operative Gebarung	217.405,26	212.300,00	5.105,26
SA1	Saldo (1) Geldfluss aus der Operativen Gebarung (31 – 32)	-217.208,76	-212.200,00	-5.008,76
331	Einzahlungen aus der Investitionstätigkeit	0,00	0,00	0,00
3311	Einzahlungen aus der Veräußerung von immateriellem Vermögen			
3312	Einzahlungen aus der Veräußerung von Grundstücken und Grundstückeinrichtungen			
3313	Einzahlungen aus der Veräußerung von Gebäuden und Bauten			
3314	Einzahlungen aus der Veräußerung von technischen Anlagen, Fahrzeuge und Maschinen			
3315	Einzahlungen aus der Veräußerung von Amts-, Betriebs- und Geschäftsausstattung			
3316	Einzahlungen aus der Veräußerung von Kulturgütern			
3317	Einzahlungen aus der Veräußerung von Beteiligungen			
332	Einzahlungen aus der Rückzahlung von Darlehen sowie gewährten Vorschüssen	0,00	0,00	0,00
3321	Einzahlungen aus Darlehen an Träger des öffentlichen Rechts			
3322	Einzahlungen aus Darlehen an Beteiligungen			
3323	Einzahlungen aus Darlehen an Unternehmen und Haushalte			
3325	Einzahlungen aus Vorschüssen und Anzahlungen			
333	Einzahlungen aus Kapitaltransfers	0,00	0,00	0,00
3331	Kapitaltransferzahlungen von Trägern des öffentlichen Rechts			
3332	Kapitaltransferzahlungen von Beteiligungen			
3333	Kapitaltransferzahlungen von Unternehmen			
3334	Kapitaltransferzahlungen von Haushalten und Organisationen ohne Erwerbscharakter			
3335	Kapitaltransferzahlungen vom Ausland			
33	Summe Einzahlungen investive Gebarung	0,00	0,00	0,00
341	Auszahlungen aus der Investitionstätigkeit	1.830,70	2.500,00	-669,30
3411	Auszahlungen für den Erwerb von immateriellem Vermögen			
3412	Auszahlungen für den Erwerb von Grundstücken und Grundstückseinrichtungen	1.830,70	2.500,00	-669,30

Wirtschaftsförderung (Gruppe 7)

MVAG	Mittelverwendungs- und aufbringungsgruppen (1. und 2. Ebene)	RA 2023	VA 2023	RA - VA
3413	Auszahlungen für den Erwerb von Gebäuden und Bauten			
3414	Auszahlungen für den Erwerb von technischen Anlagen, Fahrzeuge und Maschinen			
3415	Auszahlungen für den Erwerb von Amts-, Betriebs- und Geschäftsausstattung			
3416	Auszahlungen für den Erwerb von Kulturgütern			
3417	Auszahlungen für den Erwerb von Beteiligungen			
342	Auszahlungen von gewährten Darlehen sowie gewährten Vorschüssen	0,00	0,00	0,00
3421	Auszahlung von Darlehen an Träger des öffentlichen Rechts			
3422	Auszahlung von Darlehen an Beteiligungen			
3423	Auszahlung von Darlehen an Unternehmen und Haushalte			
3425	Auszahlungen von Vorschüssen und Anzahlungen			
343	Auszahlungen aus Kapitaltransfers	0,00	0,00	0,00
3431	Kapitaltransferzahlungen an Träger des öffentlichen Rechts			
3432	Kapitaltransferzahlungen an Beteiligungen			
3433	Kapitaltransferzahlungen an Unternehmen (Finanzunternehmen)			
3434	Kapitaltransferzahlungen an Haushalte und Organisationen ohne Erwerbscharakter			
3435	Kapitaltransferzahlungen an das Ausland			
34	Summe Auszahlungen investive Gebarung	1.830,70	2.500,00	-669,30
SA2	Saldo (2) Geldfluss aus der Investiven Gebarung (33 – 34)	-1.830,70	-2.500,00	669,30
SA3	Saldo (3) Nettofinanzierungssaldo (Saldo 1 + Saldo 2)	-219.039,46	-214.700,00	-4.339,46
351	Einzahlungen aus der Aufnahme von Finanzschulden	0,00	0,00	0,00
3511	Einzahlungen aus empfangenen Darlehen von öffentlichen Körperschaften und Rechtsträgern			
3512	Einzahlungen aus empfangenen Darlehen von Beteiligungen			
3513	Einzahlungen aus empfangenen Darlehen von Unternehmen und privaten Haushalten			
3514	Einzahlungen aus Finanzschulden (Finanzunternehmen)			
353	Einzahlungen infolge eines Kapitaltausch bei derivativen Finanzinstrumenten mit Grundgeschäft	0,00	0,00	0,00
3530	Einzahlungen infolge eines Kapitaltausch bei derivativen Finanzinstrumenten mit Grundgeschäft			
355	Einzahlungen aus dem Abgang von Finanzinstrumenten	0,00	0,00	0,00
3550	Einzahlungen aus dem Abgang von Finanzinstrumenten			
35	Summe Einzahlungen aus der Finanzierungstätigkeit	0,00	0,00	0,00
361	Auszahlungen aus der Tilgung von Finanzschulden	0,00	0,00	0,00
3611	Auszahlungen aus empfangenen Darlehen von öffentlichen Körperschaften und Rechtsträgern			

Wirtschaftsförderung (Gruppe 7)

MVAG	Mittelverwendungs- und aufbringungsgruppen (1. und 2. Ebene)	RA 2023	VA 2023	RA - VA
3612	Auszahlungen aus empfangenen Darlehen von Beteiligungen			
3613	Auszahlungen aus empfangenen Darlehen von Unternehmen und privaten Haushalten			
3614	Auszahlungen aus Finanzschulden			
3615	Auszahlung aus der Rückzahlung von Leasingverbindlichkeiten			
363	Auszahlungen infolge eines Kapitaltausch bei derivativen Finanzinstrumenten mit Grundgeschäft	0,00	0,00	0,00
3630	Auszahlungen infolge eines Kapitaltausch bei derivativen Finanzinstrumenten mit Grundgeschäft			
365	Auszahlungen für den Erwerb von Finanzinstrumenten	0,00	0,00	0,00
3650	Auszahlungen für den Erwerb von Finanzinstrumenten			
36	Summe Auszahlungen aus der Finanzierungstätigkeit	0,00	0,00	0,00
SA4	Saldo (4) Geldfluss aus der Finanzierungstätigkeit (35 – 36)	0,00	0,00	0,00
SA5	Saldo (5) Geldfluss aus der voranschlagswirksamen Gebarung (Saldo 3 + Saldo 4)	-219.039,46	-214.700,00	-4.339,46

Dienstleistungen (Gruppe 8)

MVAG	Mittelverwendungs- und aufbringungsgruppen (1. und 2. Ebene)	RA 2023	VA 2023	RA - VA
311	Einzahlungen aus der operativen Verwaltungstätigkeit	1.001.973,33	1.008.500,00	-6.526,67
3111	Einzahlungen aus eigenen Abgaben			
3112	Einzahlungen aus Ertragsanteilen			
3113	Einzahlungen aus Gebühren	504.723,73	502.800,00	1.923,73
3114	Einzahlungen aus Leistungen	412.585,21	409.500,00	3.085,21
3115	Einzahlungen aus Besitz und wirtschaftlicher Tätigkeit	1.306,65	1.100,00	206,65
3116	Einzahlungen aus Veräußerung von geringwertigen Wirtschaftsgütern (GWG) und sonstige Einzahlungen	83.357,74	95.100,00	-11.742,26
312	Einzahlungen aus Transfers (ohne Kapitaltransfers)	246.053,74	235.700,00	10.353,74
3121	Transferzahlungen von Trägern des öffentlichen Rechts	18.109,92	10.600,00	7.509,92
3122	Transferzahlungen von Beteiligungen			
3123	Transferzahlungen von Unternehmen (inkl. Finanzunternehmen)	227.943,82	225.100,00	2.843,82
3124	Transferzahlungen von Haushalten und Organisationen ohne Erwerbscharakter			
3125	Transferzahlungen vom Ausland			
3126	Investitions- und Tilgungszuschüsse zwischen Unternehmungen und Betrieben der Gebietskörperschaft und der Gebietskörperschaft			
313	Einzahlungen aus Finanzerträgen	3.718,39	1.100,00	2.618,39
3131	Einzahlungen aus Zinserträgen	3.718,39	1.100,00	2.618,39
3133	Einzahlungen aus Gewinnentnahmen von marktbestimmten Betrieben			
3134	Sonstige Einzahlungen aus Finanzerträgen			
3135	Einzahlungen aus Dividenden/Gewinnausschüttungen			
31	Summe Einzahlungen operative Gebarung	1.251.745,46	1.245.300,00	6.445,46
321	Auszahlungen aus Personalaufwand	275.020,15	281.500,00	-6.479,85
3211	Auszahlungen für Personalaufwand Bezüge, Nebengebühren, und Mehrleistungsvergütungen)	205.271,70	212.700,00	-7.428,30
3212	Auszahlungen für gesetzliche und freiwillige Sozialaufwendungen	66.404,77	65.400,00	1.004,77
3213	Auszahlungen aus sonstigem Personalaufwand	3.343,68	3.400,00	-56,32
322	Auszahlungen aus Sachaufwand (ohne Transferaufwand)	950.256,54	949.000,00	1.256,54
3221	Auszahlungen für Gebrauchs- und Verbrauchsgüter, Handelswaren	92.313,38	85.700,00	6.613,38
3222	Auszahlungen für Verwaltungs- und Betriebsaufwand	50.836,46	49.100,00	1.736,46
3223	Auszahlungen für Leasing- und Mietaufwand	2.621,39	3.400,00	-778,61
3224	Auszahlungen für Instandhaltung	67.952,84	81.700,00	-13.747,16
3225	Sonstige Auszahlungen aus Sachaufwand	736.532,47	729.100,00	7.432,47
323	Auszahlungen aus Transfers (ohne Kapitaltransfers)	14.518,82	70.500,00	-55.981,18
3231	Transferzahlungen an Träger des öffentlichen Rechts			
3232	Transferzahlungen an Beteiligungen			
3233	Transferzahlungen an Unternehmen (inkl. Finanzunternehmen)	14.518,82	70.500,00	-55.981,18

Dienstleistungen (Gruppe 8)

MVAG	Mittelverwendungs- und aufbringungsgruppen (1. und 2. Ebene)	RA 2023	VA 2023	RA - VA
3234	Transferzahlungen an Haushalte und Organisationen ohne Erwerbscharakter			
3235	Transferzahlungen an das Ausland			
3236	Investitions- und Tilgungszuschüsse zwischen Unternehmungen und Betrieben der Gebietskörperschaft und der Gebietskörperschaft			
324	Auszahlungen aus Finanzaufwand	15.795,89	13.700,00	2.095,89
3241	Auszahlungen für Zinsaufwand, für Finanzierungsleasing, für Forderungskauf, für Finanzschulden und derivative Finanzinstrumente	15.795,89	13.700,00	2.095,89
3242	Auszahlungen für Zinsen aus derivativen Finanzinstrumenten ohne Grundgeschäft			
3243	Auszahlung aus Gewinnentnahmen von marktbestimmten Betrieben			
3244	Sonstige Auszahlungen aus Finanzaufwendungen			
32	Summe Auszahlungen operative Gebarung	1.255.591,40	1.314.700,00	-59.108,60
SA1	Saldo (1) Geldfluss aus der Operativen Gebarung (31 – 32)	-3.845,94	-69.400,00	65.554,06
331	Einzahlungen aus der Investitionstätigkeit	90,00	100,00	-10,00
3311	Einzahlungen aus der Veräußerung von immateriellem Vermögen			
3312	Einzahlungen aus der Veräußerung von Grundstücken und Grundstückeinrichtungen			
3313	Einzahlungen aus der Veräußerung von Gebäuden und Bauten			
3314	Einzahlungen aus der Veräußerung von technischen Anlagen, Fahrzeuge und Maschinen	90,00	100,00	-10,00
3315	Einzahlungen aus der Veräußerung von Amts-, Betriebs- und Geschäftsausstattung			
3316	Einzahlungen aus der Veräußerung von Kulturgütern			
3317	Einzahlungen aus der Veräußerung von Beteiligungen			
332	Einzahlungen aus der Rückzahlung von Darlehen sowie gewährten Vorschüssen	0,00	0,00	0,00
3321	Einzahlungen aus Darlehen an Träger des öffentlichen Rechts			
3322	Einzahlungen aus Darlehen an Beteiligungen			
3323	Einzahlungen aus Darlehen an Unternehmen und Haushalte			
3325	Einzahlungen aus Vorschüssen und Anzahlungen			
333	Einzahlungen aus Kapitaltransfers	26.096,21	26.100,00	-3,79
3331	Kapitaltransferzahlungen von Trägern des öffentlichen Rechts	13.309,70	13.300,00	9,70
3332	Kapitaltransferzahlungen von Beteiligungen			
3333	Kapitaltransferzahlungen von Unternehmen			
3334	Kapitaltransferzahlungen von Haushalten und Organisationen ohne Erwerbscharakter	12.786,51	12.800,00	-13,49
3335	Kapitaltransferzahlungen vom Ausland			
33	Summe Einzahlungen investive Gebarung	26.186,21	26.200,00	-13,79
341	Auszahlungen aus der Investitionstätigkeit	208.320,16	219.000,00	-10.679,84
3411	Auszahlungen für den Erwerb von immateriellem Vermögen			
3412	Auszahlungen für den Erwerb von Grundstücken und Grundstückseinrichtungen	147.038,33	153.200,00	-6.161,67

Dienstleistungen (Gruppe 8)

MVAG	Mittelverwendungs- und aufbringungsgruppen (1. und 2. Ebene)	RA 2023	VA 2023	RA - VA
3413	Auszahlungen für den Erwerb von Gebäuden und Bauten			
3414	Auszahlungen für den Erwerb von technischen Anlagen, Fahrzeuge und Maschinen	59.591,86	58.100,00	1.491,86
3415	Auszahlungen für den Erwerb von Amts-, Betriebs- und Geschäftsausstattung	1.689,97	7.700,00	-6.010,03
3416	Auszahlungen für den Erwerb von Kulturgütern			
3417	Auszahlungen für den Erwerb von Beteiligungen			
342	Auszahlungen von gewährten Darlehen sowie gewährten Vorschüssen	0,00	0,00	0,00
3421	Auszahlung von Darlehen an Träger des öffentlichen Rechts			
3422	Auszahlung von Darlehen an Beteiligungen			
3423	Auszahlung von Darlehen an Unternehmen und Haushalte			
3425	Auszahlungen von Vorschüssen und Anzahlungen			
343	Auszahlungen aus Kapitaltransfers	0,00	0,00	0,00
3431	Kapitaltransferzahlungen an Träger des öffentlichen Rechts			
3432	Kapitaltransferzahlungen an Beteiligungen			
3433	Kapitaltransferzahlungen an Unternehmen (Finanzunternehmen)			
3434	Kapitaltransferzahlungen an Haushalte und Organisationen ohne Erwerbscharakter			
3435	Kapitaltransferzahlungen an das Ausland			
34	Summe Auszahlungen investive Gebarung	208.320,16	219.000,00	-10.679,84
SA2	Saldo (2) Geldfluss aus der Investiven Gebarung (33 – 34)	-182.133,95	-192.800,00	10.666,05
SA3	Saldo (3) Nettofinanzierungssaldo (Saldo 1 + Saldo 2)	-185.979,89	-262.200,00	76.220,11
351	Einzahlungen aus der Aufnahme von Finanzschulden	1.473,14	1.500,00	-26,86
3511	Einzahlungen aus empfangenen Darlehen von öffentlichen Körperschaften und Rechtsträgern	1.473,14	1.500,00	-26,86
3512	Einzahlungen aus empfangenen Darlehen von Beteiligungen			
3513	Einzahlungen aus empfangenen Darlehen von Unternehmen und privaten Haushalten			
3514	Einzahlungen aus Finanzschulden (Finanzunternehmen)			
353	Einzahlungen infolge eines Kapitaltausch bei derivativen Finanzinstrumenten mit Grundgeschäft	0,00	0,00	0,00
3530	Einzahlungen infolge eines Kapitaltausch bei derivativen Finanzinstrumenten mit Grundgeschäft			
355	Einzahlungen aus dem Abgang von Finanzinstrumenten	0,00	0,00	0,00
3550	Einzahlungen aus dem Abgang von Finanzinstrumenten			
35	Summe Einzahlungen aus der Finanzierungstätigkeit	1.473,14	1.500,00	-26,86
361	Auszahlungen aus der Tilgung von Finanzschulden	42.136,79	42.100,00	36,79
3611	Auszahlungen aus empfangenen Darlehen von öffentlichen Körperschaften und Rechtsträgern			

Dienstleistungen (Gruppe 8)

MVAG	Mittelverwendungs- und aufbringungsgruppen (1. und 2. Ebene)	RA 2023	VA 2023	RA - VA
3612	Auszahlungen aus empfangenen Darlehen von Beteiligungen			
3613	Auszahlungen aus empfangenen Darlehen von Unternehmen und privaten Haushalten			
3614	Auszahlungen aus Finanzschulden	42.136,79	42.100,00	36,79
3615	Auszahlung aus der Rückzahlung von Leasingverbindlichkeiten			
363	Auszahlungen infolge eines Kapitaltausch bei derivativen Finanzinstrumenten mit Grundgeschäft	0,00	0,00	0,00
3630	Auszahlungen infolge eines Kapitaltausch bei derivativen Finanzinstrumenten mit Grundgeschäft			
365	Auszahlungen für den Erwerb von Finanzinstrumenten	0,00	0,00	0,00
3650	Auszahlungen für den Erwerb von Finanzinstrumenten			
36	Summe Auszahlungen aus der Finanzierungstätigkeit	42.136,79	42.100,00	36,79
SA4	Saldo (4) Geldfluss aus der Finanzierungstätigkeit (35 – 36)	-40.663,65	-40.600,00	-63,65
SA5	Saldo (5) Geldfluss aus der voranschlagswirksamen Gebarung (Saldo 3 + Saldo 4)	-226.643,54	-302.800,00	76.156,46

Finanzwirtschaft (Gruppe 9)

MVAG	Mittelverwendungs- und aufbringungsgruppen (1. und 2. Ebene)	RA 2023	VA 2023	RA - VA
311	Einzahlungen aus der operativen Verwaltungstätigkeit	4.997.941,23	4.876.600,00	121.341,23
3111	Einzahlungen aus eigenen Abgaben	2.469.462,51	2.239.400,00	230.062,51
3112	Einzahlungen aus Ertragsanteilen	2.525.895,38	2.636.400,00	-110.504,62
3113	Einzahlungen aus Gebühren			
3114	Einzahlungen aus Leistungen			
3115	Einzahlungen aus Besitz und wirtschaftlicher Tätigkeit			
3116	Einzahlungen aus Veräußerung von geringwertigen Wirtschaftsgütern (GWG) und sonstige Einzahlungen	2.583,34	800,00	1.783,34
312	Einzahlungen aus Transfers (ohne Kapitaltransfers)	420.116,77	366.200,00	53.916,77
3121	Transferzahlungen von Trägern des öffentlichen Rechts	420.116,77	366.200,00	53.916,77
3122	Transferzahlungen von Beteiligungen			
3123	Transferzahlungen von Unternehmen (inkl. Finanzunternehmen)			
3124	Transferzahlungen von Haushalten und Organisationen ohne Erwerbscharakter			
3125	Transferzahlungen vom Ausland			
3126	Investitions- und Tilgungszuschüsse zwischen Unternehmungen und Betrieben der Gebietskörperschaft und der Gebietskörperschaft			
313	Einzahlungen aus Finanzerträgen	823,18	100,00	723,18
3131	Einzahlungen aus Zinserträgen	823,18	100,00	723,18
3133	Einzahlungen aus Gewinnentnahmen von marktbestimmten Betrieben			
3134	Sonstige Einzahlungen aus Finanzerträgen			
3135	Einzahlungen aus Dividenden/Gewinnausschüttungen			
31	Summe Einzahlungen operative Gebarung	5.418.881,18	5.242.900,00	175.981,18
321	Auszahlungen aus Personalaufwand	0,00	0,00	0,00
3211	Auszahlungen für Personalaufwand Bezüge, Nebengebühren, und Mehrleistungsvergütungen)			
3212	Auszahlungen für gesetzliche und freiwillige Sozialaufwendungen			
3213	Auszahlungen aus sonstigem Personalaufwand			
322	Auszahlungen aus Sachaufwand (ohne Transferaufwand)	3.101,11	5.500,00	-2.398,89
3221	Auszahlungen für Gebrauchs- und Verbrauchsgüter, Handelswaren			
3222	Auszahlungen für Verwaltungs- und Betriebsaufwand			
3223	Auszahlungen für Leasing- und Mietaufwand			
3224	Auszahlungen für Instandhaltung			
3225	Sonstige Auszahlungen aus Sachaufwand	3.101,11	5.500,00	-2.398,89
323	Auszahlungen aus Transfers (ohne Kapitaltransfers)	465.705,24	472.700,00	-6.994,76
3231	Transferzahlungen an Träger des öffentlichen Rechts	415.705,24	422.700,00	-6.994,76
3232	Transferzahlungen an Beteiligungen	50.000,00	50.000,00	
3233	Transferzahlungen an Unternehmen (inkl. Finanzunternehmen)			

Finanzwirtschaft (Gruppe 9)

MVAG	Mittelverwendungs- und aufbringungsgruppen (1. und 2. Ebene)	RA 2023	VA 2023	RA - VA
3234	Transferzahlungen an Haushalte und Organisationen ohne Erwerbscharakter			
3235	Transferzahlungen an das Ausland			
3236	Investitions- und Tilgungszuschüsse zwischen Unternehmungen und Betrieben der Gebietskörperschaft und der Gebietskörperschaft			
324	Auszahlungen aus Finanzaufwand	4.287,37	6.600,00	-2.312,63
3241	Auszahlungen für Zinsaufwand, für Finanzierungsleasing, für Forderungskauf, für Finanzschulden und derivative Finanzinstrumente			
3242	Auszahlungen für Zinsen aus derivativen Finanzinstrumenten ohne Grundgeschäft			
3243	Auszahlung aus Gewinnentnahmen von marktbestimmten Betrieben			
3244	Sonstige Auszahlungen aus Finanzaufwendungen	4.287,37	6.600,00	-2.312,63
32	Summe Auszahlungen operative Gebarung	473.093,72	484.800,00	-11.706,28
SA1	Saldo (1) Geldfluss aus der Operativen Gebarung (31 – 32)	4.945.787,46	4.758.100,00	187.687,46
331	Einzahlungen aus der Investitionstätigkeit	603.958,41	0,00	603.958,41
3311	Einzahlungen aus der Veräußerung von immateriellem Vermögen			
3312	Einzahlungen aus der Veräußerung von Grundstücken und Grundstückeinrichtungen			
3313	Einzahlungen aus der Veräußerung von Gebäuden und Bauten			
3314	Einzahlungen aus der Veräußerung von technischen Anlagen, Fahrzeuge und Maschinen			
3315	Einzahlungen aus der Veräußerung von Amts-, Betriebs- und Geschäftsausstattung			
3316	Einzahlungen aus der Veräußerung von Kulturgütern			
3317	Einzahlungen aus der Veräußerung von Beteiligungen	603.958,41		603.958,41
332	Einzahlungen aus der Rückzahlung von Darlehen sowie gewährten Vorschüssen	0,00	0,00	0,00
3321	Einzahlungen aus Darlehen an Träger des öffentlichen Rechts			
3322	Einzahlungen aus Darlehen an Beteiligungen			
3323	Einzahlungen aus Darlehen an Unternehmen und Haushalte			
3325	Einzahlungen aus Vorschüssen und Anzahlungen			
333	Einzahlungen aus Kapitaltransfers	0,00	0,00	0,00
3331	Kapitaltransferzahlungen von Trägern des öffentlichen Rechts			
3332	Kapitaltransferzahlungen von Beteiligungen			
3333	Kapitaltransferzahlungen von Unternehmen			
3334	Kapitaltransferzahlungen von Haushalten und Organisationen ohne Erwerbscharakter			
3335	Kapitaltransferzahlungen vom Ausland			
33	Summe Einzahlungen investive Gebarung	603.958,41	0,00	603.958,41
341	Auszahlungen aus der Investitionstätigkeit	0,00	0,00	0,00
3411	Auszahlungen für den Erwerb von immateriellem Vermögen			
3412	Auszahlungen für den Erwerb von Grundstücken und Grundstückseinrichtungen			

Finanzwirtschaft (Gruppe 9)

MVAG	Mittelverwendungs- und aufbringungsgruppen (1. und 2. Ebene)	RA 2023	VA 2023	RA - VA
3413	Auszahlungen für den Erwerb von Gebäuden und Bauten			
3414	Auszahlungen für den Erwerb von technischen Anlagen, Fahrzeuge und Maschinen			
3415	Auszahlungen für den Erwerb von Amts-, Betriebs- und Geschäftsausstattung			
3416	Auszahlungen für den Erwerb von Kulturgütern			
3417	Auszahlungen für den Erwerb von Beteiligungen			
342	Auszahlungen von gewährten Darlehen sowie gewährten Vorschüssen	0,00	0,00	0,00
3421	Auszahlung von Darlehen an Träger des öffentlichen Rechts			
3422	Auszahlung von Darlehen an Beteiligungen			
3423	Auszahlung von Darlehen an Unternehmen und Haushalte			
3425	Auszahlungen von Vorschüssen und Anzahlungen			
343	Auszahlungen aus Kapitaltransfers	0,00	0,00	0,00
3431	Kapitaltransferzahlungen an Träger des öffentlichen Rechts			
3432	Kapitaltransferzahlungen an Beteiligungen			
3433	Kapitaltransferzahlungen an Unternehmen (Finanzunternehmen)			
3434	Kapitaltransferzahlungen an Haushalte und Organisationen ohne Erwerbscharakter			
3435	Kapitaltransferzahlungen an das Ausland			
34	Summe Auszahlungen investive Gebarung	0,00	0,00	0,00
SA2	Saldo (2) Geldfluss aus der Investiven Gebarung (33 – 34)	603.958,41	0,00	603.958,41
SA3	Saldo (3) Nettofinanzierungssaldo (Saldo 1 + Saldo 2)	5.549.745,87	4.758.100,00	791.645,87
351	Einzahlungen aus der Aufnahme von Finanzschulden	0,00	0,00	0,00
3511	Einzahlungen aus empfangenen Darlehen von öffentlichen Körperschaften und Rechtsträgern			
3512	Einzahlungen aus empfangenen Darlehen von Beteiligungen			
3513	Einzahlungen aus empfangenen Darlehen von Unternehmen und privaten Haushalten			
3514	Einzahlungen aus Finanzschulden (Finanzunternehmen)			
353	Einzahlungen infolge eines Kapitaltausch bei derivativen Finanzinstrumenten mit Grundgeschäft	0,00	0,00	0,00
3530	Einzahlungen infolge eines Kapitaltausch bei derivativen Finanzinstrumenten mit Grundgeschäft			
355	Einzahlungen aus dem Abgang von Finanzinstrumenten	0,00	0,00	0,00
3550	Einzahlungen aus dem Abgang von Finanzinstrumenten			
35	Summe Einzahlungen aus der Finanzierungstätigkeit	0,00	0,00	0,00
361	Auszahlungen aus der Tilgung von Finanzschulden	0,00	0,00	0,00
3611	Auszahlungen aus empfangenen Darlehen von öffentlichen Körperschaften und Rechtsträgern			

Finanzwirtschaft (Gruppe 9)

MVAG	Mittelverwendungs- und aufbringungsgruppen (1. und 2. Ebene)	RA 2023	VA 2023	RA - VA
3612	Auszahlungen aus empfangenen Darlehen von Beteiligungen			
3613	Auszahlungen aus empfangenen Darlehen von Unternehmen und privaten Haushalten			
3614	Auszahlungen aus Finanzschulden			
3615	Auszahlung aus der Rückzahlung von Leasingverbindlichkeiten			
363	Auszahlungen infolge eines Kapitaltausch bei derivativen Finanzinstrumenten mit Grundgeschäft	0,00	0,00	0,00
3630	Auszahlungen infolge eines Kapitaltausch bei derivativen Finanzinstrumenten mit Grundgeschäft			
365	Auszahlungen für den Erwerb von Finanzinstrumenten	0,00	0,00	0,00
3650	Auszahlungen für den Erwerb von Finanzinstrumenten			
36	Summe Auszahlungen aus der Finanzierungstätigkeit	0,00	0,00	0,00
SA4	Saldo (4) Geldfluss aus der Finanzierungstätigkeit (35 – 36)	0,00	0,00	0,00
SA5	Saldo (5) Geldfluss aus der voranschlagswirksamen Gebarung (Saldo 3 + Saldo 4)	5.549.745,87	4.758.100,00	791.645,87

Entwurf

Vermögenshaushalt (Anlage 1c)

AKTIVA		Code	Endbestand 31.12.2022	Endbestand 31.12.2023	Veränderung
A	Langfristiges Vermögen	10	16.543.032,71	17.760.355,31	1.217.322,60
A.I	Immaterielle Vermögenswerte	101	60.604,96	60.604,96	0,00
A.I.1	Immaterielle Vermögenswerte	1010	60.604,96	60.604,96	0,00
	070000 Aktivierungsfähige Rechte (immaterielle Vermögenswerte)		60.604,96	60.604,96	0,00
A.II	Sachanlagen	102	15.898.335,37	17.610.198,14	1.711.862,77
A.II.1	Grundstücke, Grundstückseinrichtungen und Infrastruktur	1021	10.939.867,76	10.590.465,37	-349.402,39
	000000 Bebaute Grundstücke		744.296,34	814.155,49	69.859,15
	001000 Unbebaute Grundstücke		376.650,43	517.008,13	140.357,70
	002000 Straßenbauten		8.285.073,85	7.770.301,25	-514.772,60
	003000 Grundstücke zu Straßenbauten		181.045,39	180.794,88	-250,51
	005000 Anlagen zu Straßenbauten		1.345.710,67	1.288.849,51	-56.861,16
	006000 Sonstige Grundstückseinrichtungen		7.091,08	19.356,11	12.265,03
A.II.2	Gebäude und Bauten	1022	1.661.643,79	3.665.513,03	2.003.869,24
	010000 Gebäude und Bauten		1.661.643,79	3.665.513,03	2.003.869,24
A.II.3	Wasser- und Abwasserbauten und -anlagen	1023	2.810.044,35	2.649.610,83	-160.433,52
	004000 Wasser- und Abwasserbauten und -anlagen		2.810.044,35	2.649.610,83	-160.433,52
A.II.4	Sonderanlagen	1024	130.774,06	217.410,01	86.635,95
	050000 Sonderanlagen		130.774,06	217.410,01	86.635,95
A.II.5	Technische Anlagen, Fahrzeuge und Maschinen	1025	125.595,42	266.822,33	141.226,91
	020000 Maschinen und maschinelle Anlagen		53.715,99	139.492,97	85.776,98
	030000 Werkzeuge und sonstige Erzeugungsmittel		2.093,11	2.611,96	518,85
	040000 Fahrzeuge		69.786,32	124.717,40	54.931,08
A.II.6	Amts-, Betriebs- und Geschäftsausstattung	1026	230.409,99	220.376,57	-10.033,42
	042000 Amts-, Betriebs- und Geschäftsausstattung		230.409,99	220.376,57	-10.033,42
A.II.7	Kulturgüter	1027	0,00	0,00	0,00
A.II.8	Geleistete Anzahlungen für Anlagen und Anlagen in Bau	1028	0,00	0,00	0,00
A.III	Aktive Finanzinstrumente/Langfristiges Finanzvermögen	103	0,00	0,00	0,00
A.III.1	Bis zur Endfälligkeit gehaltene Finanzinstrumente	1031	0,00	0,00	0,00
A.III.2	Zur Veräußerung verfügbare Finanzinstrumente	1032	0,00	0,00	0,00
A.III.3	Partizipations- und Hybridkapital	1033	0,00	0,00	0,00
A.III.4	Derivative Finanzinstrumente ohne Grundgeschäft	1034	0,00	0,00	0,00

AKTIVA		Code	Endbestand 31.12.2022	Endbestand 31.12.2023	Veränderung
A.IV	Beteiligungen	104	531.055,03	41.874,56	-489.180,47
A.IV.1	Beteiligungen an verbundenen Unternehmen	1041	526.536,98	27.715,60	-498.821,38
	080000 Beteiligungen an verbundenen Unternehmen		526.536,98	27.715,60	-498.821,38
A.IV.2	Beteiligungen an assoziierten Unternehmen	1042	0,00	0,00	0,00
A.IV.3	Sonstige Beteiligungen	1043	4.518,05	14.158,96	9.640,91
	082000 Sonstige Beteiligungen		4.518,05	14.158,96	9.640,91
A.IV.4	Verwaltete Einrichtungen, die der Kontrolle unterliegen	1044	0,00	0,00	0,00
A.V	Langfristige Forderungen	106	53.037,35	47.677,65	-5.359,70
A.V.1	Langfristige Forderungen aus Lieferungen und Leistungen	1061	0,00	0,00	0,00
A.V.2	Langfristige Forderungen aus gewährten Darlehen	1062	0,00	0,00	0,00
A.V.3	Sonstige langfristige Forderungen	1063	53.037,35	47.677,65	-5.359,70
	273000 Bezugsvorschüsse an private Haushalte		0,00	2.950,00	2.950,00
	284000 Sonstige langfristige Forderungen		53.037,35	44.727,65	-8.309,70
B	Kurzfristiges Vermögen	11	2.603.902,40	4.161.778,34	1.557.875,94
B.I	Kurzfristige Forderungen	113	270.036,64	332.208,97	62.172,33
B.I.1	Kurzfristige Forderungen aus Lieferungen und Leistungen	1131	19.690,85	160.953,32	141.262,47
	230000 Kurzfristige Forderungen aus Lieferungen und Leistungen		19.690,85	160.953,32	141.262,47
B.I.2	Kurzfristige Forderungen aus Abgaben	1132	214.398,24	165.134,00	-49.264,24
	233000 Forderungen aus Abgaben		214.398,24	165.134,00	-49.264,24
B.I.3	Sonstige kurzfristige Forderungen	1133	0,00	0,00	0,00
	283000 Sonstige kurzfristige Forderungen		0,00	0,00	0,00
B.I.4	Sonstige kurzfristige Forderungen (nicht voranschlagswirksame Gebarung)	1134	35.947,55	6.121,65	-29.825,90
	270000 Finanzamt Vorsteuerbeträge (nicht voranschlagswirksame Gebarung)		-134,06	-3.830,51	-3.696,45
	279000 Sonstige für Dritte geleistete Vorschüsse (nicht voranschlagswirksame Gebarung)		36.081,61	9.952,16	-26.129,45
	287000 Sonstige kurzfristige Forderungen (nicht voranschlagswirksame Gebarung)		0,00	0,00	0,00
B.II	Vorräte	114	0,00	0,00	0,00
B.II.1	Vorräte	1141	0,00	0,00	0,00
B.II.2	Gegebene Anzahlungen auf Vorräte	1142	0,00	0,00	0,00

Rechnungsabschluss 2023

Marktgemeinde Frantschach-St.Gertraud

Vermögenshaushalt (Anlage 1c)

AKTIVA		Code	Endbestand 31.12.2022	Endbestand 31.12.2023	Veränderung
B.III	Liquide Mittel	115	2.312.674,93	3.841.126,93	1.528.452,00
B.III.1	Kassa, Bankguthaben, Schecks	1151	703.357,74	1.971.186,44	1.267.828,70
	200100 Kassenbestände		1.661,65	1.106,18	-555,47
	210300 Konten bei Kreditinstituten - Austrian Anadi Bank AG		119.617,07	692.907,87	573.290,80
	210500 Konten bei Kreditinstituten - Raiffeisenbank Mittleres Lavanttal eGen		570.728,22	1.009.426,52	438.698,30
	210600 Konten bei Kreditinstituten - Austrian Anadi Bank ehem. KG		0,00	256.394,82	256.394,82
	220110 Verwahrisse und Verwahrgelder - Bebauungsverpflichtung (Sparbuch)		11.350,80	11.351,05	0,25
	906200 Verrechnungskonto für sonstige Kontengebarungen und Umbuchungen - Lohn		0,00	0,00	0,00
	906800 Verrechnungskonto für sonstige Kontengebarungen und Umbuchungen		0,00	0,00	0,00
B.III.2	Zahlungsmittelreserven	1152	1.609.317,19	1.869.940,49	260.623,30
	294110 Zahlungsmittelreserven für zweckgebundene Haushaltsrücklagen - Feuerwehrwesen		9.040,79	0,00	-9.040,79
	294120 Zahlungsmittelreserven für zweckgebundene Haushaltsrücklagen - Pensionen		314.108,19	316.094,62	1.986,43
	294400 Zahlungsmittelreserven für zweckgebundene Haushaltsrücklagen - Wasserversorgung		40.264,83	45.200,75	4.935,92
	294500 Zahlungsmittelreserven für zweckgebundene Haushaltsrücklagen - Abwasserbeseitigung		13.532,74	13.573,34	40,60
	294600 Zahlungsmittelreserven für zweckgebundene Haushaltsrücklagen - Müllbeseitigung		190.120,96	196.695,79	6.574,83
	294700 Zahlungsmittelreserven für zweckgebundene Haushaltsrücklagen - Wirtschaftshof		117.154,38	117.264,21	109,83
	294800 Zahlungsmittelreserven für zweckgebundene Haushaltsrücklagen - Hausbesitz I		261.018,42	389.214,68	128.196,26
	294900 Zahlungsmittelreserven für zweckgebundene Haushaltsrücklagen - Hausbesitz II		481.887,20	583.511,23	101.624,03
	295100 Zahlungsmittelreserven für allgemeine Haushaltsrücklagen		182.189,68	208.385,87	26.196,19
B.IV	Aktive Finanzinstrumente/Kurzfristiges Finanzvermögen	116	0,00	0,00	0,00
B.IV.1	Aktive Finanzinstrumente/Kurzfristiges Finanzvermögen	1160	0,00	0,00	0,00
B.V	Aktive Rechnungsabgrenzung	117	21.190,83	-11.557,56	-32.748,39
B.V.1	Aktive Rechnungsabgrenzung	1170	21.190,83	-11.557,56	-32.748,39
	290000 Aktive Rechnungsabgrenzung		21.190,83	0,00	-21.190,83
	290700 Aktive Rechnungsabgrenzung für sonstigen Aufwand		0,00	-11.557,56	-11.557,56
Summe Aktiva (10 + 11)			19.146.935,11	21.922.133,65	2.775.198,54

PASSIVA		Code	Endbestand 31.12.2022	Endbestand 31.12.2023	Veränderung
C	Nettovermögen (Ausgleichsposten)	12	8.013.017,60	8.666.247,17	653.229,57
C.I	Saldo der Eröffnungsbilanz	121	6.473.018,18	6.473.018,18	0,00
C.I.1	Saldo der Eröffnungsbilanz	1210	6.473.018,18	6.473.018,18	0,00
	930000 Saldo der erstmaligen Eröffnungsbilanz		9.643.878,42	9.643.878,42	0,00
	990000 Berichtigungen der erstmaligen Eröffnungsbilanz		-3.170.860,24	-3.170.860,24	0,00
C.II	Kumuliertes Nettoergebnis	122	-428.090,74	159.626,48	587.717,22
C.II.1	Kumuliertes Nettoergebnis	1220	-428.090,74	159.626,48	587.717,22
	931910 Soll-Ergebnis oH / RA 2019		-391.817,70	72.695,58	464.513,28
	931920 Kapitalausgleichskonto Wirtschaftshof		-66.995,14	0,00	66.995,14
	931930 Kapitalausgleichskonto Wasserversorgung		86.930,90	86.930,90	0,00
	931940 Kapitalausgleichskonto Abwasserbeseitigung		-16.448,15	0,00	16.448,15
	931950 Kapitalausgleichskonto Müllbeseitigung		-39.760,65	0,00	39.760,65
	960000 Gewinn- und Verlustkonto/Jahresabschlussbuchungen		0,00	0,00	0,00
C.III	Haushaltsrücklagen	123	1.968.090,16	2.023.961,60	55.871,44
C.III.1	Haushaltsrücklagen	1230	1.968.090,16	2.023.961,60	55.871,44
C.III.1.a	davon allgemeine Haushaltsrücklagen		178.269,99	208.385,87	30.115,88
	935000 Allgemeine Haushaltsrücklagen		178.269,99	208.385,87	30.115,88
C.III.1.b	davon zweckgebundene Haushaltsrücklagen mit Zahlungsmittelreserve		1.559.820,17	1.691.575,73	131.755,56
	934000 Zweckgebundene Haushaltsrücklagen		1.559.820,17	1.691.575,73	131.755,56
C.III.1.c	davon zweckgebundene Haushaltsrücklagen ohne Zahlungsmittelreserve		0,00	0,00	0,00
C.III.1.d	davon innere Darlehen		230.000,00	124.000,00	-106.000,00
	936100 Innere Darlehen - Investition		30.000,00	24.000,00	-6.000,00
	936200 Innere Darlehen - Liquiditätsstärkung		200.000,00	100.000,00	-100.000,00
C.IV	Neubewertungsrücklagen (Umbewertungskonto)	124	0,00	9.640,91	9.640,91
C.IV.1	Neubewertungsrücklagen (Umbewertungskonto)	1240	0,00	9.640,91	9.640,91
	940402 Neubewertungsrücklagen - Änderung aus der Bewertung von Beteiligungen - RML GmbH		0,00	5.742,93	5.742,93
	940403 Neubewertungsrücklagen - Änderung aus der Bewertung von Beteiligungen-KSL Tourismus Marketing GmbH		0,00	3.897,98	3.897,98
C.V	Fremdwährungsumrechnungsrücklagen	125	0,00	0,00	0,00
C.V.1	Fremdwährungsumrechnungsrücklagen	1250	0,00	0,00	0,00

PASSIVA		Code	Endbestand 31.12.2022	Endbestand 31.12.2023	Veränderung
D	Sonderposten Investitionszuschüsse (Kapitaltransfers)	13	10.450.968,81	11.818.160,67	1.367.191,86
D.I	Investitionszuschüsse	131	10.450.968,81	11.818.160,67	1.367.191,86
D.I.1	Investitionszuschüsse von Trägern öffentlichen Rechts	1311	9.677.506,98	11.058.301,11	1.380.794,13
	300000 Kapitaltransfers von Bund, Bundesfonds und Bundeskammern		1.845.094,15	1.844.229,61	-864,54
	301000 Kapitaltransfers von Ländern, Landesfonds und Landeskammern		6.633.561,22	7.976.936,13	1.343.374,91
	301100 Kapitaltransfers von Ländern, Landesfonds und Landeskammern		595.122,99	630.010,19	34.887,20
	301200 Kapitaltransfers von Ländern, Landesfonds und Landeskammern		400.205,03	392.928,75	-7.276,28
	301400 Kapitaltransfer von Ländern - 2. Corona-Gemeindehilfspaket		89.050,50	87.251,50	-1.799,00
	302000 Kapitaltransfers von Gemeinden, Gemeindeverbänden (ohne marktbestimmte Tätigkeit) und Gemeindefonds		107.765,32	101.204,93	-6.560,39
	303000 Kapitaltransfers von sonstigen Trägern des öffentlichen Rechts und Sozialversicherungsträgern		6.707,77	0,00	-6.707,77
	303200 Kapitaltransfers von sonstigen Trägern des öffentlichen Rechts		0,00	25.740,00	25.740,00
D.I.2	Investitionszuschüsse von Beteiligungen	1312	0,00	0,00	0,00
D.I.3	Investitionszuschüsse von Übrigen	1313	773.461,83	759.859,56	-13.602,27
	305000 Kapitaltransfers von Unternehmen (ohne Finanzunternehmen)		189.499,81	195.606,98	6.107,17
	307000 Kapitaltransfers von privaten Haushalten und privaten Organisationen ohne Erwerbszweck und andere		362.188,18	350.108,06	-12.080,12
	309000 Kapitaltransfers von der Europäischen Union		221.773,84	214.144,52	-7.629,32
E	Langfristige Fremdmittel	14	1.295.029,02	1.167.744,32	-127.284,70
E.I	Langfristige Finanzschulden, netto	141	1.295.029,02	1.167.744,32	-127.284,70
E.I.1	Langfristige Finanzschulden	1411	1.295.029,02	1.167.744,32	-127.284,70
	341000 Investitionsdarlehen von Ländern, Landesfonds und Landeskammern		936.866,31	851.718,40	-85.147,91
	346000 Investitionsdarlehen von Finanzunternehmen		358.162,71	316.025,92	-42.136,79
E.I.2	Langfristige Forderungen aus derivativen Finanzinstrumenten mit Grundgeschäft	1412	0,00	0,00	0,00
E.I.3	Langfristige Verbindlichkeiten aus derivativen Finanzinstrumenten mit Grundgeschäft	1413	0,00	0,00	0,00
E.II	Langfristige Verbindlichkeiten	142	0,00	0,00	0,00
E.II.1	Langfristige Verbindlichkeiten aus Lieferungen und Leistungen	1421	0,00	0,00	0,00
E.II.2	Leasingverbindlichkeiten	1422	0,00	0,00	0,00
E.II.3	Sonstige langfristige Verbindlichkeiten	1423	0,00	0,00	0,00
E.III	Langfristige Rückstellungen	143	0,00	0,00	0,00
E.III.1	Rückstellungen für Abfertigungen	1431	0,00	0,00	0,00
E.III.2	Rückstellungen für Jubiläumswendungen	1432	0,00	0,00	0,00
E.III.3	Rückstellungen für Haftungen	1433	0,00	0,00	0,00
E.III.4	Rückstellungen für Sanierungen von Altlasten	1434	0,00	0,00	0,00
E.III.5	Rückstellungen für Pensionen	1435	0,00	0,00	0,00
E.III.6	Sonstige langfristige Rückstellungen	1436	0,00	0,00	0,00

PASSIVA		Code	Endbestand 31.12.2022	Endbestand 31.12.2023	Veränderung
F	Kurzfristige Fremdmittel	15	-612.080,32	269.981,49	882.061,81
F.I	Kurzfristige Finanzschulden, netto	151	0,00	0,00	0,00
F.I.1	Kurzfristige Finanzschulden	1511	0,00	0,00	0,00
F.I.2	Kurzfristige Forderungen aus derivativen Finanzinstrumenten mit Grundgeschäft	1512	0,00	0,00	0,00
F.I.3	Kurzfristige Verbindlichkeiten aus derivativen Finanzinstrumenten mit Grundgeschäft	1513	0,00	0,00	0,00
F.II	Kurzfristige Verbindlichkeiten	152	-692.571,45	229.740,56	922.312,01
F.II.1	Kurzfristige Verbindlichkeiten aus Lieferungen und Leistungen	1521	-709.459,52	78.333,56	787.793,08
	331000 Kurzfristige Verbindlichkeiten aus Lieferungen und Leistungen		-709.459,52	78.333,56	787.793,08
F.II.2	Kurzfristige Verbindlichkeiten aus Abgaben	1522	14.108,05	0,00	-14.108,05
	333000 Kurzfristige Verbindlichkeiten aus Abgaben		14.108,05	0,00	-14.108,05
F.II.3	Sonstige kurzfristige Verbindlichkeiten	1523	0,00	0,00	0,00
F.II.4	Sonstige kurzfristige Verbindlichkeiten (nicht voranschlagswirksame Gebarung)	1524	2.780,02	151.407,00	148.626,98
	360000 Umsatzsteuer (nicht voranschlagswirksame Gebarung)		0,00	0,00	0,00
	361000 Erläge von/für Dienststellen der Gebietskörperschaften (nicht voranschlagswirksame Gebarung)		0,00	2.286,70	2.286,70
	362000 Gehaltsabzugsgebarungen (nicht voranschlagswirksame Gebarung)		0,00	-506,25	-506,25
	368000 Barvorlagen (nicht voranschlagswirksame Gebarung)		0,00	0,00	0,00
	369000 Sonstige Erläge (nicht voranschlagswirksame Gebarung)		2.780,02	149.626,55	146.846,53
F.III	Kurzfristige Rückstellungen	153	80.491,13	123.652,14	43.161,01
F.III.1	Rückstellungen für Prozesskosten	1531	0,00	0,00	0,00
F.III.2	Rückstellungen für ausstehende Rechnungen	1532	0,00	0,00	0,00
F.III.3	Rückstellungen für nicht konsumierte Urlaube	1533	80.491,13	121.152,14	40.661,01
	381000 Rückstellungen für nicht konsumierte Urlaube		70.674,88	101.047,35	30.372,47
	381100 Rückstellungen für nicht konsumierte Zeitguthaben		9.816,25	20.104,79	10.288,54
F.III.4	Sonstige kurzfristige Rückstellungen	1534	0,00	2.500,00	2.500,00
	391000 Sonstige kurzfristige Rückstellungen		0,00	2.500,00	2.500,00
F.IV	Passive Rechnungsabgrenzung	154	0,00	-83.411,21	-83.411,21
F.IV.1	Passive Rechnungsabgrenzung	1540	0,00	-83.411,21	-83.411,21
	390300 Passive Rechnungsabgrenzung für Erträge aus Abgaben		0,00	-83.411,21	-83.411,21
Summe Passiva (12 + 13 + 14 + 15)			19.146.935,11	21.922.133,65	2.775.198,54

Entwurf

Ergebnis- und Finanzierungsrechnung Detailnachweis

		MVAG MVAG VCQU			Ergebnisrechnung			Finanzierungsrechnung		
		EH	FH		RA 2023	VA 2023	RA - VA	RA 2023	VA 2023	RA - VA
0 Vertretungskörper und allgemeine Verwaltung										
SA 0 / SA 1	(0) Nettoergebnis (21 - 22) / (1) Geldfluss operative Gebarung (31 - 32)				-987.452,62	-961.600,00	-25.852,62	-938.456,20	-953.800,00	15.343,80
SA00	Nettoergebnis nach Zuw./Entn. Haushaltsrücklagen (Saldo 0 +/- SU23)				-989.439,05	-946.700,00	-42.739,05			
SA2	Saldo (2) Geldfluss aus der Investiven Gebarung (33 - 34)							-99.988,13	-30.900,00	-69.088,13
SA3	Saldo (3) Nettofinanzierungssaldo (Saldo 1 + Saldo 2)							-1.038.444,33	-984.700,00	-53.744,33
SA4	Saldo (4) Geldfluss aus der Finanzierungstätigkeit (35 - 36)							0,00	0,00	0,00
SA5	Saldo (5) Geldfluss aus der voranschlagswirksamen Gebarung (Saldo 3 + Saldo 4)							-1.038.444,33	-984.700,00	-53.744,33
00 Gewählte Gemeindeorgane										
SA 0 / SA 1	(0) Nettoergebnis (21 - 22) / (1) Geldfluss operative Gebarung (31 - 32)				-153.122,88	-153.100,00	-22,88	-152.792,97	-153.100,00	307,03
SA00	Nettoergebnis nach Zuw./Entn. Haushaltsrücklagen (Saldo 0 +/- SU23)				-153.122,88	-153.100,00	-22,88			
SA2	Saldo (2) Geldfluss aus der Investiven Gebarung (33 - 34)							0,00	0,00	0,00
SA3	Saldo (3) Nettofinanzierungssaldo (Saldo 1 + Saldo 2)							-152.792,97	-153.100,00	307,03
SA4	Saldo (4) Geldfluss aus der Finanzierungstätigkeit (35 - 36)							0,00	0,00	0,00
SA5	Saldo (5) Geldfluss aus der voranschlagswirksamen Gebarung (Saldo 3 + Saldo 4)							-152.792,97	-153.100,00	307,03
000 Gewählte Gemeindeorgane										
SA 0 / SA 1	(0) Nettoergebnis (21 - 22) / (1) Geldfluss operative Gebarung (31 - 32)				-153.122,88	-153.100,00	-22,88	-152.792,97	-153.100,00	307,03
SA00	Nettoergebnis nach Zuw./Entn. Haushaltsrücklagen (Saldo 0 +/- SU23)				-153.122,88	-153.100,00	-22,88			
SA2	Saldo (2) Geldfluss aus der Investiven Gebarung (33 - 34)							0,00	0,00	0,00
SA3	Saldo (3) Nettofinanzierungssaldo (Saldo 1 + Saldo 2)							-152.792,97	-153.100,00	307,03
SA4	Saldo (4) Geldfluss aus der Finanzierungstätigkeit (35 - 36)							0,00	0,00	0,00
SA5	Saldo (5) Geldfluss aus der voranschlagswirksamen Gebarung (Saldo 3 + Saldo 4)							-152.792,97	-153.100,00	307,03
000000 Gemeinderat										
Operative Gebarung										
2/000000/813000	Erträge aus der Auflösung von Investitionszuschüssen (Kapitaltransfers)		2127		879,93	900,00	-20,07			
2/000000/828000	Rückersätze von Aufwendungen		2116	3116	18	110,99	110,99	110,99		110,99
SU 21 / 31	Summe Erträge / Einzahlungen operative Gebarung				990,92	900,00	90,92	110,99	0,00	110,99
1/000000/430000	Lebensmittel	2221	3221	23	1.376,26	1.400,00	-23,74	1.228,76	1.400,00	-171,24
1/000000/457000	Druckwerke	2221	3221	23	1.054,81	1.000,00	54,81	1.054,81	1.000,00	54,81
1/000000/582000	Sonstige Dienstgeberbeiträge zur sozialen Sicherheit	2212	3212	20	9.691,55	10.300,00	-608,45	9.691,55	10.300,00	-608,45
1/000000/618100	Instandhaltung und Wartung EDV (Hardware/Software)	2224	3224	24	4.111,71	4.000,00	111,71	4.111,71	4.000,00	111,71
1/000000/631000	Telekommunikationsdienste	2222	3222	24	107,94	100,00	7,94	111,94	100,00	11,94
1/000000/670000	Versicherungen	2222	3222	24	1.144,41	1.700,00	-555,59	1.144,41	1.700,00	-555,59
1/000000/680700	Planmäßige Abschreibung - Amts-, Betriebs- und Geschäftsausstattung	2226			879,93	900,00	-20,07			
1/000000/700000	Miet- und Pachtaufwand	2223	3223	24	570,00	700,00	-130,00	570,00	700,00	-130,00

		MVAG			Ergebnisrechnung			Finanzierungsrechnung		
		MVAG	MVAG	VCQU	RA 2023	VA 2023	RA - VA	RA 2023	VA 2023	RA - VA
		EH	FH							
1/000000/721000	Bezüge der gewählten Organe - Bürgermeister	2225	3225	22	60.244,80	60.200,00	44,80	60.244,80	60.200,00	44,80
1/000000/721100	Bezüge der gewählten Organe - Gemeindevorstand/Stadtrat	2225	3225	22	31.144,80	31.100,00	44,80	31.144,80	31.100,00	44,80
1/000000/721200	Sitzungsgelder	2225	3225	22	34.850,00	32.600,00	2.250,00	34.850,00	32.600,00	2.250,00
1/000000/724000	Reisegebühren	2225	3225	24	738,52	1.700,00	-961,48	738,52	1.700,00	-961,48
1/000000/728000	Entgelte für sonstige Leistungen	2225	3225	24	1.316,70	1.300,00	16,70	1.587,79	1.300,00	287,79
1/000000/729000	Sonstige Aufwendungen	2225	3225	24	935,70	1.500,00	-564,30	935,70	1.500,00	-564,30
1/000000/752400	Beitrag Pensionsfonds Bürgermeister - Gemeindeservicezentrum	2231	3231	26	5.946,67	5.500,00	446,67	5.489,17	5.500,00	-10,83
SU 22 / 32	Summe Aufwendungen / Auszahlungen operative Gebarung				154.113,80	154.000,00	113,80	152.903,96	153.100,00	-196,04
SA 0 / SA 1	(0) Nettoergebnis (21 - 22) / (1) Geldfluss operative Gebarung (31 - 32)				-153.122,88	-153.100,00	-22,88	-152.792,97	-153.100,00	307,03
SU 23	Summe Haushaltsrücklagen				0,00	0,00	0,00	0,00	0,00	0,00
SA00	Nettoergebnis nach Zuw./Entn. Haushaltsrücklagen (Saldo 0 +/- SU23)				-153.122,88	-153.100,00	-22,88			
Investive Gebarung										
SU 33	Summe Einzahlungen investive Gebarung							0,00	0,00	0,00
SU 34	Summe Auszahlungen investive Gebarung							0,00	0,00	0,00
SA2	Saldo (2) Geldfluss aus der Investiven Gebarung (33 - 34)							0,00	0,00	0,00
SA3	Saldo (3) Nettofinanzierungssaldo (Saldo 1 + Saldo 2)							-152.792,97	-153.100,00	307,03
Finanzierungstätigkeit										
SU 35	Summe Einzahlungen aus der Finanzierungstätigkeit							0,00	0,00	0,00
SU 36	Summe Auszahlungen aus der Finanzierungstätigkeit							0,00	0,00	0,00
SA4	Saldo (4) Geldfluss aus der Finanzierungstätigkeit (35 - 36)							0,00	0,00	0,00
SA5	Saldo (5) Geldfluss aus der voranschlagswirksamen Gebarung (Saldo 3 + Saldo 4)							-152.792,97	-153.100,00	307,03

	MVAG			Ergebnisrechnung			Finanzierungsrechnung			
	MVAG	MVAG	VCQU	RA 2023	VA 2023	RA - VA	RA 2023	VA 2023	RA - VA	
	EH	FH								
01	Hauptverwaltung									
SA 0 / SA 1	(0) Nettoergebnis (21 - 22) / (1) Geldfluss operative Gebarung (31 - 32)			-464.916,51	-447.700,00	-17.216,51	-446.254,04	-441.100,00	-5.154,04	
SA00	Nettoergebnis nach Zuw./Entn. Haushaltsrücklagen (Saldo 0 +/- SU23)			-464.916,51	-447.700,00	-17.216,51				
SA2	Saldo (2) Geldfluss aus der Investiven Gebarung (33 - 34)						-22.449,25	-12.000,00	-10.449,25	
SA3	Saldo (3) Nettofinanzierungssaldo (Saldo 1 + Saldo 2)						-468.703,29	-453.100,00	-15.603,29	
SA4	Saldo (4) Geldfluss aus der Finanzierungstätigkeit (35 - 36)						0,00	0,00	0,00	
SA5	Saldo (5) Geldfluss aus der voranschlagswirksamen Gebarung (Saldo 3 + Saldo 4)						-468.703,29	-453.100,00	-15.603,29	
010	Zentralamt									
SA 0 / SA 1	(0) Nettoergebnis (21 - 22) / (1) Geldfluss operative Gebarung (31 - 32)			-455.154,47	-426.700,00	-28.454,47	-437.050,97	-420.100,00	-16.950,97	
SA00	Nettoergebnis nach Zuw./Entn. Haushaltsrücklagen (Saldo 0 +/- SU23)			-455.154,47	-426.700,00	-28.454,47				
SA2	Saldo (2) Geldfluss aus der Investiven Gebarung (33 - 34)						-22.449,25	-12.000,00	-10.449,25	
SA3	Saldo (3) Nettofinanzierungssaldo (Saldo 1 + Saldo 2)						-459.500,22	-432.100,00	-27.400,22	
SA4	Saldo (4) Geldfluss aus der Finanzierungstätigkeit (35 - 36)						0,00	0,00	0,00	
SA5	Saldo (5) Geldfluss aus der voranschlagswirksamen Gebarung (Saldo 3 + Saldo 4)						-459.500,22	-432.100,00	-27.400,22	
010000	Zentralamt									
Operative Gebarung										
2/010000/808000	Veräußerung von Handelswaren	2116	3116	16	127,45	200,00	-72,55	127,45	200,00	-72,55
2/010000/810309	Kostensätze interne Leistungsverrechnung - Personalkosten Zentralamt	2114	3114	13	* 97.866,75	128.900,00	-31.033,25	97.866,75	128.900,00	-31.033,25
2/010000/810409	Kostensätze interne Leistungsverrechnung - Sachkosten Zentralamt	2114	3114	13	* 23.056,41	26.600,00	-3.543,59	23.056,41	26.600,00	-3.543,59
2/010000/813000	Erträge aus der Auflösung von Investitionszuschüssen (Kapitaltransfers)	2127			3.851,72	3.900,00	-48,28			
2/010000/816000	Kostenbeiträge (Kostensätze) für sonstige Leistungen	2114	3114	13	4.431,49	7.500,00	-3.068,51	4.499,50	7.500,00	-3.000,50
2/010000/817210	Erträge aus der Auflösung von sonstigen Rückstellungen - nicht konsumierte Zeitguthaben	2117			2.047,83		2.047,83			
2/010000/828000	Rückersätze von Aufwendungen	2116	3116	18	5.371,88	800,00	4.571,88	5.371,88	800,00	4.571,88
2/010000/829000	Sonstige Erträge	2116	3116	18	1,20	100,00	-98,80	1,20	100,00	-98,80
SU 21 / 31	Summe Erträge / Einzahlungen operative Gebarung				136.754,73	168.000,00	-31.245,27	130.923,19	164.100,00	-33.176,81
1/010000/400000	Geringwertige Wirtschaftsgüter (GWG)	2221	3221	23	2.477,99	2.000,00	477,99	2.477,99	2.000,00	477,99
1/010000/413000	Handelswaren	2221	3221	23	691,54	1.700,00	-1.008,46	691,54	1.700,00	-1.008,46
1/010000/430000	Lebensmittel	2221	3221	23	983,74	1.200,00	-216,26	983,74	1.200,00	-216,26
1/010000/456000	Schreib-, Zeichen- und sonstige Büromittel	2221	3221	23	2.456,66	5.100,00	-2.643,34	2.456,66	5.100,00	-2.643,34
1/010000/457000	Druckwerke	2221	3221	23	3.769,51	3.000,00	769,51	3.769,51	3.000,00	769,51

Rechnungsabschluss 2023

Marktgemeinde Frantschach-St.Gertraud

Ergebnis- und Finanzierungsrechnung Detailnachweis

		MVAG			Ergebnisrechnung			Finanzierungsrechnung		
		EH	FH	VCQU	RA 2023	VA 2023	RA - VA	RA 2023	VA 2023	RA - VA
1/010000/459000	Sonstige Verbrauchsgüter	2221	3221	23	1.580,75	2.000,00	-419,25	1.580,75	2.000,00	-419,25
1/010000/500000	Geldbezüge der Beamten der Verwaltung	2211	3211	20	117.923,76	117.900,00	23,76	117.923,76	117.900,00	23,76
1/010000/510000	Geldbezüge der Vertragsbediensteten der Verwaltung	2211	3211	20	212.588,32	221.900,00	-9.311,68	212.588,32	221.900,00	-9.311,68
1/010000/522000	Geldbezüge der nicht ganzjährig beschäftigten Angestellten	2211	3211	20	3.780,43		3.780,43	3.780,43		3.780,43
1/010000/523000	Geldbezüge der nicht ganzjährig beschäftigten Arbeiter	2211	3211	20	1.167,87	1.000,00	167,87	1.167,87	1.000,00	167,87
1/010000/563000	Sonstige Aufwandsentschädigungen	2213	3213	20	7.104,05	6.500,00	604,05	7.104,05	6.500,00	604,05
1/010000/565000	Mehrleistungsvergütungen	2211	3211	20	26.673,32	25.900,00	773,32	26.673,32	25.900,00	773,32
1/010000/569000	Sonstige Nebengebühren	2211	3211	20	6.156,86	6.200,00	-43,14	6.156,86	6.200,00	-43,14
1/010000/580000	Dienstgeberbeitrag zum Ausgleichsfonds für Familienbeihilfen	2212	3212	20	13.896,86	14.000,00	-103,14	13.896,86	14.000,00	-103,14
1/010000/581100	Betriebliche Kollektivversicherung § 72 K-GMG	2212	3212	20	818,83	1.000,00	-181,17	818,83	1.000,00	-181,17
1/010000/582000	Sonstige Dienstgeberbeiträge zur sozialen Sicherheit	2212	3212	20	53.165,35	54.500,00	-1.334,65	53.165,35	54.500,00	-1.334,65
1/010000/582200	Vorsorge Dienstjubiläum	2212	3212	20	7.943,90	7.900,00	43,90	7.943,90	7.900,00	43,90
1/010000/593000	Dotierung von Rückstellungen für nicht konsumierte Urlaube	2214			12.397,73		12.397,73			
1/010000/600100	Strom	2222	3222	24	3.246,89	3.700,00	-453,11	3.737,08	3.700,00	37,08
1/010000/600300	Fernwärme	2222	3222	24	10.257,91	13.000,00	-2.742,09	10.257,91	13.000,00	-2.742,09
1/010000/614000	Instandhaltung von Gebäuden und Bauten	2224	3224	24	5.517,61	10.000,00	-4.482,39	5.517,61	10.000,00	-4.482,39
1/010000/618000	Instandhaltung sonstige Anlagen	2224	3224	24	3.428,05	3.700,00	-271,95	3.428,05	3.700,00	-271,95
1/010000/618100	Instandhaltung und Wartung EDV (Hardware/Software)	2224	3224	24	39.774,62	40.000,00	-225,38	40.411,66	40.000,00	411,66
1/010000/630000	Postdienste	2222	3222	24	13.636,06	15.000,00	-1.363,94	13.325,46	15.000,00	-1.674,54
1/010000/631000	Telekommunikationsdienste	2222	3222	24	5.020,94	6.000,00	-979,06	5.295,21	6.000,00	-704,79
1/010000/670000	Versicherungen	2222	3222	24	2.942,72	2.100,00	842,72	2.725,46	2.100,00	625,46
1/010000/680700	Planmäßige Abschreibung - Amts-, Betriebs- und Geschäftsausstattung	2226			12.363,35	10.500,00	1.863,35			
1/010000/683000	Verluste aus dem Abgang von Sachanlagen und immateriellen Vermögenswerten	2226			97,90		97,90			
1/010000/700000	Miet- und Pachtaufwand	2223	3223	24	11.007,06	8.900,00	2.107,06	11.007,06	8.900,00	2.107,06
1/010000/705000	Operating Leasing	2223	3223	24	2.897,58	3.000,00	-102,42	2.897,58	3.000,00	-102,42
1/010000/720109	Kostenbeiträge Wirtschaftshof Arbeiter	2225	3225	24	*	1.000,00	-1.000,00	1.000,00	1.000,00	-1.000,00
1/010000/720209	Kostenbeiträge Wirtschaftshof Maschinen	2225	3225	24	*	200,00	-200,00	200,00	200,00	-200,00
1/010000/724000	Reisegebühren	2225	3225	24	3.384,12	2.800,00	584,12	3.384,12	2.800,00	584,12
1/010000/728000	Entgelte für sonstige Leistungen	2225	3225	24	411,67	1.000,00	-588,33	470,45	1.000,00	-529,55

		MVAG			Ergebnisrechnung			Finanzierungsrechnung		
		MVAG	MVAG	VCQU	RA 2023	VA 2023	RA - VA	RA 2023	VA 2023	RA - VA
		EH	FH							
1/010000/729000	Sonstige Ausgaben	2225	3225	24	2.345,25	2.000,00	345,25	2.336,77	2.000,00	336,77
SU 22 / 32	Summe Aufwendungen / Auszahlungen operative Gebarung				591.909,20	594.700,00	-2.790,80	567.974,16	584.200,00	-16.225,84
SA 0 / SA 1	(0) Nettoergebnis (21 - 22) / (1) Geldfluss operative Gebarung (31 - 32)				-455.154,47	-426.700,00	-28.454,47	-437.050,97	-420.100,00	-16.950,97
SU 23	Summe Haushaltsrücklagen				0,00	0,00	0,00	0,00	0,00	0,00
SA00	Nettoergebnis nach Zuw./Entn. Haushaltsrücklagen (Saldo 0 +/- SU23)				-455.154,47	-426.700,00	-28.454,47			
Investive Gebarung										
SU 33	Summe Einzahlungen investive Gebarung							0,00	0,00	0,00
1/010000/042000	Amts-, Betriebs- und Geschäftsausstattung		3415	2 41				22.449,25	12.000,00	10.449,25
SU 34	Summe Auszahlungen investive Gebarung							22.449,25	12.000,00	10.449,25
SA2	Saldo (2) Geldfluss aus der Investiven Gebarung (33 - 34)							-22.449,25	-12.000,00	-10.449,25
SA3	Saldo (3) Nettofinanzierungssaldo (Saldo 1 + Saldo 2)							-459.500,22	-432.100,00	-27.400,22
Finanzierungstätigkeit										
SU 35	Summe Einzahlungen aus der Finanzierungstätigkeit							0,00	0,00	0,00
SU 36	Summe Auszahlungen aus der Finanzierungstätigkeit							0,00	0,00	0,00
SA4	Saldo (4) Geldfluss aus der Finanzierungstätigkeit (35 - 36)							0,00	0,00	0,00
SA5	Saldo (5) Geldfluss aus der voranschlagswirksamen Gebarung (Saldo 3 + Saldo 4)							-459.500,22	-432.100,00	-27.400,22

	MVAG	MVAG VCQU			Ergebnisrechnung			Finanzierungsrechnung			
		EH	FH		RA 2023	VA 2023	RA - VA	RA 2023	VA 2023	RA - VA	
011	Personalamt										
SA 0 / SA 1		(0) Nettoergebnis (21 - 22) / (1) Geldfluss operative Gebarung (31 – 32)			-10.516,08	-5.600,00	-4.916,08	-9.947,21	-5.600,00	-4.347,21	
SA00		Nettoergebnis nach Zuw./Entn. Haushaltsrücklagen (Saldo 0 +/- SU23)			-10.516,08	-5.600,00	-4.916,08				
SA2		Saldo (2) Geldfluss aus der Investiven Gebarung (33 – 34)						0,00	0,00	0,00	
SA3		Saldo (3) Nettofinanzierungssaldo (Saldo 1 + Saldo 2)						-9.947,21	-5.600,00	-4.347,21	
SA4		Saldo (4) Geldfluss aus der Finanzierungstätigkeit (35 – 36)						0,00	0,00	0,00	
SA5		Saldo (5) Geldfluss aus der voranschlagswirksamen Gebarung (Saldo 3 + Saldo 4)						-9.947,21	-5.600,00	-4.347,21	
011000	Personalamt										
Operative Gebarung											
SU 21 / 31		Summe Erträge / Einzahlungen operative Gebarung			0,00	0,00	0,00	0,00	0,00	0,00	
1/011000/728000		Entgelte für sonstige Leistungen	2225	3225	24	10.516,08	5.600,00	4.916,08	9.947,21	5.600,00	4.347,21
SU 22 / 32		Summe Aufwendungen / Auszahlungen operative Gebarung			10.516,08	5.600,00	4.916,08	9.947,21	5.600,00	4.347,21	
SA 0 / SA 1		(0) Nettoergebnis (21 - 22) / (1) Geldfluss operative Gebarung (31 – 32)			-10.516,08	-5.600,00	-4.916,08	-9.947,21	-5.600,00	-4.347,21	
SU 23		Summe Haushaltsrücklagen			0,00	0,00	0,00	0,00	0,00	0,00	
SA00		Nettoergebnis nach Zuw./Entn. Haushaltsrücklagen (Saldo 0 +/- SU23)			-10.516,08	-5.600,00	-4.916,08				
Investive Gebarung											
SU 33		Summe Einzahlungen investive Gebarung						0,00	0,00	0,00	
SU 34		Summe Auszahlungen investive Gebarung						0,00	0,00	0,00	
SA2		Saldo (2) Geldfluss aus der Investiven Gebarung (33 – 34)						0,00	0,00	0,00	
SA3		Saldo (3) Nettofinanzierungssaldo (Saldo 1 + Saldo 2)						-9.947,21	-5.600,00	-4.347,21	
Finanzierungstätigkeit											
SU 35		Summe Einzahlungen aus der Finanzierungstätigkeit						0,00	0,00	0,00	
SU 36		Summe Auszahlungen aus der Finanzierungstätigkeit						0,00	0,00	0,00	
SA4		Saldo (4) Geldfluss aus der Finanzierungstätigkeit (35 – 36)						0,00	0,00	0,00	
SA5		Saldo (5) Geldfluss aus der voranschlagswirksamen Gebarung (Saldo 3 + Saldo 4)						-9.947,21	-5.600,00	-4.347,21	

	MVAG	MVAG	VCQU	Ergebnisrechnung			Finanzierungsrechnung			
				EH	FH		RA 2023	VA 2023	RA - VA	RA 2023
012	Hilfsamt									
SA 0 / SA 1	(0) Nettoergebnis (21 - 22) / (1) Geldfluss operative Gebarung (31 – 32)			2.923,88	-13.200,00	16.123,88	2.923,88	-13.200,00	16.123,88	
SA00	Nettoergebnis nach Zuw./Entn. Haushaltsrücklagen (Saldo 0 +/- SU23)			2.923,88	-13.200,00	16.123,88				
SA2	Saldo (2) Geldfluss aus der Investiven Gebarung (33 – 34)						0,00	0,00	0,00	
SA3	Saldo (3) Nettofinanzierungssaldo (Saldo 1 + Saldo 2)						2.923,88	-13.200,00	16.123,88	
SA4	Saldo (4) Geldfluss aus der Finanzierungstätigkeit (35 – 36)						0,00	0,00	0,00	
SA5	Saldo (5) Geldfluss aus der voranschlagswirksamen Gebarung (Saldo 3 + Saldo 4)						2.923,88	-13.200,00	16.123,88	
012000	Hilfsamt									
Operative Gebarung										
2/012000/861100	Transfers von Ländern, Landesfonds und Landesammern	2121	3121	15	15.938,00		15.938,00	15.938,00	15.938,00	
SU 21 / 31	Summe Erträge / Einzahlungen operative Gebarung			15.938,00	0,00	15.938,00	15.938,00	0,00	15.938,00	
1/012000/720700	Umlage Verwaltungsgemeinschaft	2225	3225	24	9.948,00	10.100,00	-152,00	9.948,00	10.100,00	-152,00
1/012000/754300	Beitrag Gemeindeservicezentrum	2231	3231	26	3.066,12	3.100,00	-33,88	3.066,12	3.100,00	-33,88
SU 22 / 32	Summe Aufwendungen / Auszahlungen operative Gebarung			13.014,12	13.200,00	-185,88	13.014,12	13.200,00	-185,88	
SA 0 / SA 1	(0) Nettoergebnis (21 - 22) / (1) Geldfluss operative Gebarung (31 – 32)			2.923,88	-13.200,00	16.123,88	2.923,88	-13.200,00	16.123,88	
SU 23	Summe Haushaltsrücklagen			0,00	0,00	0,00	0,00	0,00	0,00	
SA00	Nettoergebnis nach Zuw./Entn. Haushaltsrücklagen (Saldo 0 +/- SU23)			2.923,88	-13.200,00	16.123,88				
Investive Gebarung										
SU 33	Summe Einzahlungen investive Gebarung						0,00	0,00	0,00	
SU 34	Summe Auszahlungen investive Gebarung						0,00	0,00	0,00	
SA2	Saldo (2) Geldfluss aus der Investiven Gebarung (33 – 34)						0,00	0,00	0,00	
SA3	Saldo (3) Nettofinanzierungssaldo (Saldo 1 + Saldo 2)						2.923,88	-13.200,00	16.123,88	
Finanzierungstätigkeit										
SU 35	Summe Einzahlungen aus der Finanzierungstätigkeit						0,00	0,00	0,00	
SU 36	Summe Auszahlungen aus der Finanzierungstätigkeit						0,00	0,00	0,00	
SA4	Saldo (4) Geldfluss aus der Finanzierungstätigkeit (35 – 36)						0,00	0,00	0,00	
SA5	Saldo (5) Geldfluss aus der voranschlagswirksamen Gebarung (Saldo 3 + Saldo 4)						2.923,88	-13.200,00	16.123,88	

	MVAG	MVAG VCQU			Ergebnisrechnung			Finanzierungsrechnung			
		EH	FH		RA 2023	VA 2023	RA - VA	RA 2023	VA 2023	RA - VA	
015	Pressestelle, Amtsblatt und Öffentlichkeitsarbeit										
SA 0 / SA 1		(0) Nettoergebnis (21 - 22) / (1) Geldfluss operative Gebarung (31 – 32)			-127,80	-200,00	72,20	-137,70	-200,00	62,30	
SA00		Nettoergebnis nach Zuw./Entn. Haushaltsrücklagen (Saldo 0 +/- SU23)			-127,80	-200,00	72,20				
SA2		Saldo (2) Geldfluss aus der Investiven Gebarung (33 – 34)						0,00	0,00	0,00	
SA3		Saldo (3) Nettofinanzierungssaldo (Saldo 1 + Saldo 2)						-137,70	-200,00	62,30	
SA4		Saldo (4) Geldfluss aus der Finanzierungstätigkeit (35 – 36)						0,00	0,00	0,00	
SA5		Saldo (5) Geldfluss aus der voranschlagswirksamen Gebarung (Saldo 3 + Saldo 4)						-137,70	-200,00	62,30	
015000	Pressestelle, Amtsblatt und Öffentlichkeitsarbeit										
Operative Gebarung											
SU 21 / 31		Summe Erträge / Einzahlungen operative Gebarung			0,00	0,00	0,00	0,00	0,00	0,00	
1/015000/631000		Telekommunikationsdienste	2222	3222	24	127,80	200,00	-72,20	137,70	200,00	-62,30
SU 22 / 32		Summe Aufwendungen / Auszahlungen operative Gebarung			127,80	200,00	-72,20	137,70	200,00	-62,30	
SA 0 / SA 1		(0) Nettoergebnis (21 - 22) / (1) Geldfluss operative Gebarung (31 – 32)			-127,80	-200,00	72,20	-137,70	-200,00	62,30	
SU 23		Summe Haushaltsrücklagen			0,00	0,00	0,00	0,00	0,00	0,00	
SA00		Nettoergebnis nach Zuw./Entn. Haushaltsrücklagen (Saldo 0 +/- SU23)			-127,80	-200,00	72,20				
Investive Gebarung											
SU 33		Summe Einzahlungen investive Gebarung						0,00	0,00	0,00	
SU 34		Summe Auszahlungen investive Gebarung						0,00	0,00	0,00	
SA2		Saldo (2) Geldfluss aus der Investiven Gebarung (33 – 34)						0,00	0,00	0,00	
SA3		Saldo (3) Nettofinanzierungssaldo (Saldo 1 + Saldo 2)						-137,70	-200,00	62,30	
Finanzierungstätigkeit											
SU 35		Summe Einzahlungen aus der Finanzierungstätigkeit						0,00	0,00	0,00	
SU 36		Summe Auszahlungen aus der Finanzierungstätigkeit						0,00	0,00	0,00	
SA4		Saldo (4) Geldfluss aus der Finanzierungstätigkeit (35 – 36)						0,00	0,00	0,00	
SA5		Saldo (5) Geldfluss aus der voranschlagswirksamen Gebarung (Saldo 3 + Saldo 4)						-137,70	-200,00	62,30	

	MVAG	MVAG VCQU		Ergebnisrechnung			Finanzierungsrechnung		
		EH	FH	RA 2023	VA 2023	RA - VA	RA 2023	VA 2023	RA - VA
016	Elektronische Datenverarbeitung								
SA 0 / SA 1	(0) Nettoergebnis (21 - 22) / (1) Geldfluss operative Gebarung (31 – 32)			-2.042,04	-2.000,00	-42,04	-2.042,04	-2.000,00	-42,04
SA00	Nettoergebnis nach Zuw./Entn. Haushaltsrücklagen (Saldo 0 +/- SU23)			-2.042,04	-2.000,00	-42,04			
SA2	Saldo (2) Geldfluss aus der Investiven Gebarung (33 – 34)						0,00	0,00	0,00
SA3	Saldo (3) Nettofinanzierungssaldo (Saldo 1 + Saldo 2)						-2.042,04	-2.000,00	-42,04
SA4	Saldo (4) Geldfluss aus der Finanzierungstätigkeit (35 – 36)						0,00	0,00	0,00
SA5	Saldo (5) Geldfluss aus der voranschlagswirksamen Gebarung (Saldo 3 + Saldo 4)						-2.042,04	-2.000,00	-42,04
016000	Elektronische Datenverarbeitung								
Operative Gebarung									
SU 21 / 31	Summe Erträge / Einzahlungen operative Gebarung			0,00	0,00	0,00	0,00	0,00	0,00
1/016000/754300	Beitrag Gemeindeservicezentrum		2231 3231 26	2.042,04	2.000,00	42,04	2.042,04	2.000,00	42,04
SU 22 / 32	Summe Aufwendungen / Auszahlungen operative Gebarung			2.042,04	2.000,00	42,04	2.042,04	2.000,00	42,04
SA 0 / SA 1	(0) Nettoergebnis (21 - 22) / (1) Geldfluss operative Gebarung (31 – 32)			-2.042,04	-2.000,00	-42,04	-2.042,04	-2.000,00	-42,04
SU 23	Summe Haushaltsrücklagen			0,00	0,00	0,00	0,00	0,00	0,00
SA00	Nettoergebnis nach Zuw./Entn. Haushaltsrücklagen (Saldo 0 +/- SU23)			-2.042,04	-2.000,00	-42,04			
Investive Gebarung									
SU 33	Summe Einzahlungen investive Gebarung						0,00	0,00	0,00
SU 34	Summe Auszahlungen investive Gebarung						0,00	0,00	0,00
SA2	Saldo (2) Geldfluss aus der Investiven Gebarung (33 – 34)						0,00	0,00	0,00
SA3	Saldo (3) Nettofinanzierungssaldo (Saldo 1 + Saldo 2)						-2.042,04	-2.000,00	-42,04
Finanzierungstätigkeit									
SU 35	Summe Einzahlungen aus der Finanzierungstätigkeit						0,00	0,00	0,00
SU 36	Summe Auszahlungen aus der Finanzierungstätigkeit						0,00	0,00	0,00
SA4	Saldo (4) Geldfluss aus der Finanzierungstätigkeit (35 – 36)						0,00	0,00	0,00
SA5	Saldo (5) Geldfluss aus der voranschlagswirksamen Gebarung (Saldo 3 + Saldo 4)						-2.042,04	-2.000,00	-42,04

	MVAG			Ergebnisrechnung			Finanzierungsrechnung			
	MVAG	MVAG	VCQU	RA 2023	VA 2023	RA - VA	RA 2023	VA 2023	RA - VA	
	EH	FH								
02	Hauptverwaltung									
SA 0 / SA 1	(0) Nettoergebnis (21 - 22) / (1) Geldfluss operative Gebarung (31 - 32)			-35.694,54	-26.000,00	-9.694,54	-27.320,92	-24.800,00	-2.520,92	
SA00	Nettoergebnis nach Zuw./Entn. Haushaltsrücklagen (Saldo 0 +/- SU23)			-35.694,54	-11.000,00	-24.694,54				
SA2	Saldo (2) Geldfluss aus der Investiven Gebarung (33 - 34)						-74.588,88	-15.000,00	-59.588,88	
SA3	Saldo (3) Nettofinanzierungssaldo (Saldo 1 + Saldo 2)						-101.909,80	-39.800,00	-62.109,80	
SA4	Saldo (4) Geldfluss aus der Finanzierungstätigkeit (35 - 36)						0,00	0,00	0,00	
SA5	Saldo (5) Geldfluss aus der voranschlagswirksamen Gebarung (Saldo 3 + Saldo 4)						-101.909,80	-39.800,00	-62.109,80	
024	Wahlamt									
SA 0 / SA 1	(0) Nettoergebnis (21 - 22) / (1) Geldfluss operative Gebarung (31 - 32)			-3.080,57	-3.100,00	19,43	-3.080,57	-3.100,00	19,43	
SA00	Nettoergebnis nach Zuw./Entn. Haushaltsrücklagen (Saldo 0 +/- SU23)			-3.080,57	-3.100,00	19,43				
SA2	Saldo (2) Geldfluss aus der Investiven Gebarung (33 - 34)						0,00	0,00	0,00	
SA3	Saldo (3) Nettofinanzierungssaldo (Saldo 1 + Saldo 2)						-3.080,57	-3.100,00	19,43	
SA4	Saldo (4) Geldfluss aus der Finanzierungstätigkeit (35 - 36)						0,00	0,00	0,00	
SA5	Saldo (5) Geldfluss aus der voranschlagswirksamen Gebarung (Saldo 3 + Saldo 4)						-3.080,57	-3.100,00	19,43	
024000	Wahlamt									
Operative Gebarung										
2/024000/828000	Rückersätze von Aufwendungen	2116	3116	18	5.817,00	5.800,00	17,00	5.817,00	5.800,00	17,00
SU 21 / 31	Summe Erträge / Einzahlungen operative Gebarung				5.817,00	5.800,00	17,00	5.817,00	5.800,00	17,00
1/024000/430000	Lebensmittel	2221	3221	23	20,80		20,80	20,80	20,80	
1/024000/565000	Mehrleistungsvergütungen	2211	3211	20	2.576,40	2.600,00	-23,60	2.576,40	2.600,00	-23,60
1/024000/580000	Dienstgeberbeiträge zum Ausgleichsfonds für Familienbeihilfen	2212	3212	20	95,34	100,00	-4,66	95,34	100,00	-4,66
1/024000/581100	Betriebliche Kollektivversicherung § 72 K-GMG	2212	3212	20	4,10		4,10	4,10	4,10	
1/024000/582000	Sonstige Dienstgeberbeiträge zur sozialen Sicherheit	2212	3212	20	302,45	300,00	2,45	302,45	300,00	2,45
1/024000/729000	Sonstige Aufwendungen	2225	3225	24	5.898,48	5.900,00	-1,52	5.898,48	5.900,00	-1,52
SU 22 / 32	Summe Aufwendungen / Auszahlungen operative Gebarung				8.897,57	8.900,00	-2,43	8.897,57	8.900,00	-2,43
SA 0 / SA 1	(0) Nettoergebnis (21 - 22) / (1) Geldfluss operative Gebarung (31 - 32)				-3.080,57	-3.100,00	19,43	-3.080,57	-3.100,00	19,43
SU 23	Summe Haushaltsrücklagen				0,00	0,00	0,00	0,00	0,00	
SA00	Nettoergebnis nach Zuw./Entn. Haushaltsrücklagen (Saldo 0 +/- SU23)				-3.080,57	-3.100,00	19,43			
Investive Gebarung										
SU 33	Summe Einzahlungen investive Gebarung						0,00	0,00	0,00	
SU 34	Summe Auszahlungen investive Gebarung						0,00	0,00	0,00	
SA2	Saldo (2) Geldfluss aus der Investiven Gebarung (33 - 34)						0,00	0,00	0,00	
SA3	Saldo (3) Nettofinanzierungssaldo (Saldo 1 + Saldo 2)						-3.080,57	-3.100,00	19,43	
Finanzierungstätigkeit										
SU 35	Summe Einzahlungen aus der Finanzierungstätigkeit						0,00	0,00	0,00	

	MVAG	MVAG VCQU	Ergebnisrechnung			Finanzierungsrechnung				
			EH	FH	RA 2023	VA 2023	RA - VA	RA 2023	VA 2023	RA - VA
SU 36								0,00	0,00	0,00
								0,00	0,00	0,00
SA4								0,00	0,00	0,00
SA5								-3.080,57	-3.100,00	19,43

Entwurf

	MVAG			Ergebnisrechnung			Finanzierungsrechnung		
	MVAG	MVAG	VCQU	RA 2023	VA 2023	RA - VA	RA 2023	VA 2023	RA - VA
	EH	FH							
029	Amtsgebäude								
SA 0 / SA 1	(0) Nettoergebnis (21 - 22) / (1) Geldfluss operative Gebarung (31 - 32)			-32.613,97	-22.900,00	-9.713,97	-24.240,35	-21.700,00	-2.540,35
SA00	Nettoergebnis nach Zuw./Entn. Haushaltsrücklagen (Saldo 0 +/- SU23)			-32.613,97	-7.900,00	-24.713,97			
SA2	Saldo (2) Geldfluss aus der Investiven Gebarung (33 - 34)						-74.588,88	-15.000,00	-59.588,88
SA3	Saldo (3) Nettofinanzierungssaldo (Saldo 1 + Saldo 2)						-98.829,23	-36.700,00	-62.129,23
SA4	Saldo (4) Geldfluss aus der Finanzierungstätigkeit (35 - 36)						0,00	0,00	0,00
SA5	Saldo (5) Geldfluss aus der voranschlagswirksamen Gebarung (Saldo 3 + Saldo 4)						-98.829,23	-36.700,00	-62.129,23
029000	Amtsgebäude								
Operative Gebarung									
2/029000/813000	Erträge aus der Auflösung von Investitionszuschüssen (Kapitaltransfers)	2127		33.449,17	30.100,00	3.349,17			
2/029000/816000	Kosteneinträge (Kostensätze) für sonstige Leistungen	2114	3114	13	4.900,00	-4.900,00	4.905,52	4.900,00	5,52
2/029000/828000	Rückersätze von Aufwendungen	2116	3116	18	1.500,00	-1.500,00		1.500,00	-1.500,00
SU 21 / 31	Summe Erträge / Einzahlungen operative Gebarung			33.449,17	36.500,00	-3.050,83	4.905,52	6.400,00	-1.494,48
1/029000/454000	Reinigungsmittel	2221	3221	23	1.711,03	2.000,00	1.711,03	2.000,00	-288,97
1/029000/511000	Geldbezüge der Vertragsbediensteten in handwerklicher Verwendung	2211	3211	20	18.898,72	18.900,00	18.898,72	18.900,00	-1,28
1/029000/580000	Dienstgeberbeitrag zum Ausgleichsfonds für Familienbeihilfen	2212	3212	20	699,28	700,00	699,28	700,00	-0,72
1/029000/582000	Sonstige Dienstgeberbeiträge zur sozialen Sicherheit	2212	3212	20	4.053,24	4.100,00	4.053,24	4.100,00	-46,76
1/029000/593000	Dotierung von Rückstellungen für nicht konsumierte Urlaube	2214			697,29		697,29		
1/029000/680300	Planmäßige Abschreibung - Gebäude und Bauten	2226			31.044,64	31.000,00			44,64
1/029000/680500	Planmäßige Abschreibung - Sonderanlagen	2226			5.008,06	100,00			4.908,06
1/029000/680700	Planmäßige Abschreibung - Amts-, Betriebs- und Geschäftsausstattung	2226			167,28	200,00			-32,72
1/029000/720109	Kostenbeiträge Wirtschaftshof Arbeiter	2225	3225	24	3.248,80	1.800,00	3.248,80	1.800,00	1.448,80
1/029000/720209	Kostenbeiträge Wirtschaftshof Maschinen	2225	3225	24	534,80	600,00	534,80	600,00	-65,20
SU 22 / 32	Summe Aufwendungen / Auszahlungen operative Gebarung			66.063,14	59.400,00	6.663,14	29.145,87	28.100,00	1.045,87
SA 0 / SA 1	(0) Nettoergebnis (21 - 22) / (1) Geldfluss operative Gebarung (31 - 32)			-32.613,97	-22.900,00	-9.713,97	-24.240,35	-21.700,00	-2.540,35
2/029000/894000	Entnahmen von zweckgebundenen Haushaltsrücklagen	2301			15.000,00	-15.000,00			
SU 23	Summe Haushaltsrücklagen			0,00	15.000,00	-15.000,00	0,00	0,00	0,00
SA00	Nettoergebnis nach Zuw./Entn. Haushaltsrücklagen (Saldo 0 +/- SU23)			-32.613,97	-7.900,00	-24.713,97			
Investive Gebarung									
2/029000/300000	Kapitaltransfers von Bund, Bundesfonds und Bundeskammern	3331	2	33				50.400,00	-50.400,00

	MVAG	MVAG VCQU		Ergebnisrechnung			Finanzierungsrechnung		
		EH	FH	RA 2023	VA 2023	RA - VA	RA 2023	VA 2023	RA - VA
2/029000/301000	Kapitaltransfers von Ländern, Landesfonds und Landeskammern		3331 2 33					14.600,00	-14.600,00
SU 33	Summe Einzahlungen investive Gebarung						0,00	65.000,00	-65.000,00
1/029000/050000	Sonderanlagen		3412 2 40				74.588,88	80.000,00	-5.411,12
SU 34	Summe Auszahlungen investive Gebarung						74.588,88	80.000,00	-5.411,12
SA2	Saldo (2) Geldfluss aus der Investiven Gebarung (33 – 34)						-74.588,88	-15.000,00	-59.588,88
SA3	Saldo (3) Nettofinanzierungssaldo (Saldo 1 + Saldo 2)						-98.829,23	-36.700,00	-62.129,23
Finanzierungstätigkeit									
SU 35	Summe Einzahlungen aus der Finanzierungstätigkeit						0,00	0,00	0,00
SU 36	Summe Auszahlungen aus der Finanzierungstätigkeit						0,00	0,00	0,00
SA4	Saldo (4) Geldfluss aus der Finanzierungstätigkeit (35 – 36)						0,00	0,00	0,00
SA5	Saldo (5) Geldfluss aus der voranschlagswirksamen Gebarung (Saldo 3 + Saldo 4)						-98.829,23	-36.700,00	-62.129,23
03 Bauverwaltung									
SA 0 / SA 1	(0) Nettoergebnis (21 - 22) / (1) Geldfluss operative Gebarung (31 – 32)			-3.187,62	-5.400,00	2.212,38	-2.334,74	-5.400,00	3.065,26
SA00	Nettoergebnis nach Zuw./Entn. Haushaltsrücklagen (Saldo 0 +/- SU23)			-3.187,62	-5.400,00	2.212,38			
SA2	Saldo (2) Geldfluss aus der Investiven Gebarung (33 – 34)						0,00	0,00	0,00
SA3	Saldo (3) Nettofinanzierungssaldo (Saldo 1 + Saldo 2)						-2.334,74	-5.400,00	3.065,26
SA4	Saldo (4) Geldfluss aus der Finanzierungstätigkeit (35 – 36)						0,00	0,00	0,00
SA5	Saldo (5) Geldfluss aus der voranschlagswirksamen Gebarung (Saldo 3 + Saldo 4)						-2.334,74	-5.400,00	3.065,26
030 Bauamt									
SA 0 / SA 1	(0) Nettoergebnis (21 - 22) / (1) Geldfluss operative Gebarung (31 – 32)			-3.187,62	-5.400,00	2.212,38	-2.334,74	-5.400,00	3.065,26
SA00	Nettoergebnis nach Zuw./Entn. Haushaltsrücklagen (Saldo 0 +/- SU23)			-3.187,62	-5.400,00	2.212,38			
SA2	Saldo (2) Geldfluss aus der Investiven Gebarung (33 – 34)						0,00	0,00	0,00
SA3	Saldo (3) Nettofinanzierungssaldo (Saldo 1 + Saldo 2)						-2.334,74	-5.400,00	3.065,26
SA4	Saldo (4) Geldfluss aus der Finanzierungstätigkeit (35 – 36)						0,00	0,00	0,00
SA5	Saldo (5) Geldfluss aus der voranschlagswirksamen Gebarung (Saldo 3 + Saldo 4)						-2.334,74	-5.400,00	3.065,26
030000 Bauamt									
Operative Gebarung									
SU 21 / 31	Summe Erträge / Einzahlungen operative Gebarung			0,00	0,00	0,00	0,00	0,00	0,00
1/030000/728000	Entgelte für sonstige Leistungen	2225	3225 24	3.187,62	5.400,00	-2.212,38	2.334,74	5.400,00	-3.065,26
SU 22 / 32	Summe Aufwendungen / Auszahlungen operative Gebarung			3.187,62	5.400,00	-2.212,38	2.334,74	5.400,00	-3.065,26
SA 0 / SA 1	(0) Nettoergebnis (21 - 22) / (1) Geldfluss operative Gebarung (31 – 32)			-3.187,62	-5.400,00	2.212,38	-2.334,74	-5.400,00	3.065,26
SU 23	Summe Haushaltsrücklagen			0,00	0,00	0,00	0,00	0,00	0,00
SA00	Nettoergebnis nach Zuw./Entn. Haushaltsrücklagen (Saldo 0 +/- SU23)			-3.187,62	-5.400,00	2.212,38			
Investive Gebarung									
SU 33	Summe Einzahlungen investive Gebarung						0,00	0,00	0,00

	MVAG	MVAG VCQU			Ergebnisrechnung			Finanzierungsrechnung		
		EH	FH		RA 2023	VA 2023	RA - VA	RA 2023	VA 2023	RA - VA
SU 34		Summe Auszahlungen investive Gebarung						0,00	0,00	0,00
SA2		Saldo (2) Geldfluss aus der Investiven Gebarung (33 – 34)						0,00	0,00	0,00
SA3		Saldo (3) Nettofinanzierungssaldo (Saldo 1 + Saldo 2)						-2.334,74	-5.400,00	3.065,26
Finanzierungstätigkeit										
SU 35		Summe Einzahlungen aus der Finanzierungstätigkeit						0,00	0,00	0,00
SU 36		Summe Auszahlungen aus der Finanzierungstätigkeit						0,00	0,00	0,00
SA4		Saldo (4) Geldfluss aus der Finanzierungstätigkeit (35 – 36)						0,00	0,00	0,00
SA5		Saldo (5) Geldfluss aus der voranschlagswirksamen Gebarung (Saldo 3 + Saldo 4)						-2.334,74	-5.400,00	3.065,26
06		Sonstige Maßnahmen								
SA 0 / SA 1		(0) Nettoergebnis (21 - 22) / (1) Geldfluss operative Gebarung (31 – 32)			-24.977,27	-25.700,00	722,73	-24.977,27	-25.700,00	722,73
SA00		Nettoergebnis nach Zuw./Entn. Haushaltsrücklagen (Saldo 0 +/- SU23)			-24.977,27	-25.700,00	722,73			
SA2		Saldo (2) Geldfluss aus der Investiven Gebarung (33 – 34)						0,00	0,00	0,00
SA3		Saldo (3) Nettofinanzierungssaldo (Saldo 1 + Saldo 2)						-24.977,27	-25.700,00	722,73
SA4		Saldo (4) Geldfluss aus der Finanzierungstätigkeit (35 – 36)						0,00	0,00	0,00
SA5		Saldo (5) Geldfluss aus der voranschlagswirksamen Gebarung (Saldo 3 + Saldo 4)						-24.977,27	-25.700,00	722,73
060		Beiträge an Verbände, Vereine oder sonstige Organisationen								
SA 0 / SA 1		(0) Nettoergebnis (21 - 22) / (1) Geldfluss operative Gebarung (31 – 32)			-12.355,28	-14.700,00	2.344,72	-12.355,28	-14.700,00	2.344,72
SA00		Nettoergebnis nach Zuw./Entn. Haushaltsrücklagen (Saldo 0 +/- SU23)			-12.355,28	-14.700,00	2.344,72			
SA2		Saldo (2) Geldfluss aus der Investiven Gebarung (33 – 34)						0,00	0,00	0,00
SA3		Saldo (3) Nettofinanzierungssaldo (Saldo 1 + Saldo 2)						-12.355,28	-14.700,00	2.344,72
SA4		Saldo (4) Geldfluss aus der Finanzierungstätigkeit (35 – 36)						0,00	0,00	0,00
SA5		Saldo (5) Geldfluss aus der voranschlagswirksamen Gebarung (Saldo 3 + Saldo 4)						-12.355,28	-14.700,00	2.344,72
060000		Beiträge an Verbände, Vereine und sonstige Organisationen								
Operative Gebarung										
2/060000/861100		Transfers von Ländern - Bedarfszuweisungsmittel im Rahmen für operative Gebarung	2121	3121	15	10.255,00		10.255,00	10.255,00	10.255,00
SU 21 / 31		Summe Erträge / Einzahlungen operative Gebarung			10.255,00	0,00	10.255,00	10.255,00	0,00	10.255,00
1/060000/726000		Mitgliedsbeiträge an Institutionen	2225	3225	24	12.355,28	14.700,00	-2.344,72	12.355,28	14.700,00
1/060000/752000		Transfers an Gemeinden, Gemeindeverbände (ohne marktbestimmte Tätigkeit) und Gemeindefonds	2231	3231	26	10.255,00		10.255,00	10.255,00	10.255,00
SU 22 / 32		Summe Aufwendungen / Auszahlungen operative Gebarung			22.610,28	14.700,00	7.910,28	22.610,28	14.700,00	7.910,28
SA 0 / SA 1		(0) Nettoergebnis (21 - 22) / (1) Geldfluss operative Gebarung (31 – 32)			-12.355,28	-14.700,00	2.344,72	-12.355,28	-14.700,00	2.344,72
SU 23		Summe Haushaltsrücklagen			0,00	0,00	0,00	0,00	0,00	0,00
SA00		Nettoergebnis nach Zuw./Entn. Haushaltsrücklagen (Saldo 0 +/- SU23)			-12.355,28	-14.700,00	2.344,72			

	MVAG	MVAG	VCQU	Ergebnisrechnung			Finanzierungsrechnung			
				EH	FH	RA 2023	VA 2023	RA - VA	RA 2023	VA 2023
Investive Gebarung										
SU 33								0,00	0,00	0,00
SU 34								0,00	0,00	0,00
SA2								0,00	0,00	0,00
SA3								-12.355,28	-14.700,00	2.344,72
Finanzierungstätigkeit										
SU 35								0,00	0,00	0,00
SU 36								0,00	0,00	0,00
SA4								0,00	0,00	0,00
SA5								-12.355,28	-14.700,00	2.344,72

Entwurf

	MVAG	MVAG VCQU		Ergebnisrechnung			Finanzierungsrechnung			
		EH	FH	RA 2023	VA 2023	RA - VA	RA 2023	VA 2023	RA - VA	
061	Sonstige Subventionen									
SA 0 / SA 1	(0) Nettoergebnis (21 - 22) / (1) Geldfluss operative Gebarung (31 – 32)			-12.621,99	-11.000,00	-1.621,99	-12.621,99	-11.000,00	-1.621,99	
SA00	Nettoergebnis nach Zuw./Entn. Haushaltsrücklagen (Saldo 0 +/- SU23)			-12.621,99	-11.000,00	-1.621,99				
SA2	Saldo (2) Geldfluss aus der Investiven Gebarung (33 – 34)						0,00	0,00	0,00	
SA3	Saldo (3) Nettofinanzierungssaldo (Saldo 1 + Saldo 2)						-12.621,99	-11.000,00	-1.621,99	
SA4	Saldo (4) Geldfluss aus der Finanzierungstätigkeit (35 – 36)						0,00	0,00	0,00	
SA5	Saldo (5) Geldfluss aus der voranschlagswirksamen Gebarung (Saldo 3 + Saldo 4)						-12.621,99	-11.000,00	-1.621,99	
061000	Sonstige Subventionen									
Operative Gebarung										
SU 21 / 31	Summe Erträge / Einzahlungen operative Gebarung			0,00	0,00	0,00	0,00	0,00	0,00	
1/061000/757000	Transfers an private Institutionen ohne Erwerbszweck	2234	3234	27	12.621,99	11.000,00	1.621,99	12.621,99	11.000,00	1.621,99
SU 22 / 32	Summe Aufwendungen / Auszahlungen operative Gebarung			12.621,99	11.000,00	1.621,99	12.621,99	11.000,00	1.621,99	
SA 0 / SA 1	(0) Nettoergebnis (21 - 22) / (1) Geldfluss operative Gebarung (31 – 32)			-12.621,99	-11.000,00	-1.621,99	-12.621,99	-11.000,00	-1.621,99	
SU 23	Summe Haushaltsrücklagen			0,00	0,00	0,00	0,00	0,00	0,00	
SA00	Nettoergebnis nach Zuw./Entn. Haushaltsrücklagen (Saldo 0 +/- SU23)			-12.621,99	-11.000,00	-1.621,99				
Investive Gebarung										
SU 33	Summe Einzahlungen investive Gebarung						0,00	0,00	0,00	
SU 34	Summe Auszahlungen investive Gebarung						0,00	0,00	0,00	
SA2	Saldo (2) Geldfluss aus der Investiven Gebarung (33 – 34)						0,00	0,00	0,00	
SA3	Saldo (3) Nettofinanzierungssaldo (Saldo 1 + Saldo 2)						-12.621,99	-11.000,00	-1.621,99	
Finanzierungstätigkeit										
SU 35	Summe Einzahlungen aus der Finanzierungstätigkeit						0,00	0,00	0,00	
SU 36	Summe Auszahlungen aus der Finanzierungstätigkeit						0,00	0,00	0,00	
SA4	Saldo (4) Geldfluss aus der Finanzierungstätigkeit (35 – 36)						0,00	0,00	0,00	
SA5	Saldo (5) Geldfluss aus der voranschlagswirksamen Gebarung (Saldo 3 + Saldo 4)						-12.621,99	-11.000,00	-1.621,99	

	MVAG			Ergebnisrechnung			Finanzierungsrechnung					
	MVAG	MVAG	VCQU	RA 2023	VA 2023	RA - VA	RA 2023	VA 2023	RA - VA			
	EH	FH										
07	Verfüugungsmittel											
SA 0 / SA 1	(0) Nettoergebnis (21 - 22) / (1) Geldfluss operative Gebarung (31 - 32)			-38.201,68	-43.600,00	5.398,32	-38.016,71	-43.600,00	5.583,29			
SA00	Nettoergebnis nach Zuw./Entn. Haushaltsrücklagen (Saldo 0 +/- SU23)			-38.201,68	-43.600,00	5.398,32						
SA2	Saldo (2) Geldfluss aus der Investiven Gebarung (33 - 34)						0,00	0,00	0,00			
SA3	Saldo (3) Nettofinanzierungssaldo (Saldo 1 + Saldo 2)						-38.016,71	-43.600,00	5.583,29			
SA4	Saldo (4) Geldfluss aus der Finanzierungstätigkeit (35 - 36)						0,00	0,00	0,00			
SA5	Saldo (5) Geldfluss aus der voranschlagswirksamen Gebarung (Saldo 3 + Saldo 4)						-38.016,71	-43.600,00	5.583,29			
070	Verfüugungsmittel											
SA 0 / SA 1	(0) Nettoergebnis (21 - 22) / (1) Geldfluss operative Gebarung (31 - 32)			-38.201,68	-43.600,00	5.398,32	-38.016,71	-43.600,00	5.583,29			
SA00	Nettoergebnis nach Zuw./Entn. Haushaltsrücklagen (Saldo 0 +/- SU23)			-38.201,68	-43.600,00	5.398,32						
SA2	Saldo (2) Geldfluss aus der Investiven Gebarung (33 - 34)						0,00	0,00	0,00			
SA3	Saldo (3) Nettofinanzierungssaldo (Saldo 1 + Saldo 2)						-38.016,71	-43.600,00	5.583,29			
SA4	Saldo (4) Geldfluss aus der Finanzierungstätigkeit (35 - 36)						0,00	0,00	0,00			
SA5	Saldo (5) Geldfluss aus der voranschlagswirksamen Gebarung (Saldo 3 + Saldo 4)						-38.016,71	-43.600,00	5.583,29			
070000	Verfüugungsmittel											
Operative Gebarung												
SU 21 / 31	Summe Erträge / Einzahlungen operative Gebarung			0,00	0,00	0,00	0,00	0,00	0,00			
1/070000/729000	Sonstige Aufwendungen			2225	3225	24	34.722,28	39.200,00	-4.477,72	33.687,76	39.200,00	-5.512,24
1/070000/729100	Sonstige Aufwendungen - 1. Vizebürgermeister/in			2225	3225	24	1.727,15	2.200,00	-472,85	1.642,15	2.200,00	-557,85
1/070000/729200	Sonstige Aufwendungen - 2. Vizebürgermeister/in			2225	3225	24	1.752,25	2.200,00	-447,75	2.686,80	2.200,00	486,80
SU 22 / 32	Summe Aufwendungen / Auszahlungen operative Gebarung			38.201,68	43.600,00	-5.398,32	38.016,71	43.600,00	-5.583,29			
SA 0 / SA 1	(0) Nettoergebnis (21 - 22) / (1) Geldfluss operative Gebarung (31 - 32)			-38.201,68	-43.600,00	5.398,32	-38.016,71	-43.600,00	5.583,29			
SU 23	Summe Haushaltsrücklagen			0,00	0,00	0,00	0,00	0,00	0,00			
SA00	Nettoergebnis nach Zuw./Entn. Haushaltsrücklagen (Saldo 0 +/- SU23)			-38.201,68	-43.600,00	5.398,32						
Investive Gebarung												
SU 33	Summe Einzahlungen investive Gebarung						0,00	0,00	0,00			
SU 34	Summe Auszahlungen investive Gebarung						0,00	0,00	0,00			
SA2	Saldo (2) Geldfluss aus der Investiven Gebarung (33 - 34)						0,00	0,00	0,00			
SA3	Saldo (3) Nettofinanzierungssaldo (Saldo 1 + Saldo 2)						-38.016,71	-43.600,00	5.583,29			
Finanzierungstätigkeit												
SU 35	Summe Einzahlungen aus der Finanzierungstätigkeit						0,00	0,00	0,00			
SU 36	Summe Auszahlungen aus der Finanzierungstätigkeit						0,00	0,00	0,00			
SA4	Saldo (4) Geldfluss aus der Finanzierungstätigkeit (35 - 36)						0,00	0,00	0,00			
SA5	Saldo (5) Geldfluss aus der voranschlagswirksamen Gebarung (Saldo 3 + Saldo 4)						-38.016,71	-43.600,00	5.583,29			

	MVAG			Ergebnisrechnung			Finanzierungsrechnung		
	EH	FH	VCQU	RA 2023	VA 2023	RA - VA	RA 2023	VA 2023	RA - VA
08	Pensionen (soweit nicht aufgeteilt)								
SA 0 / SA 1	(0) Nettoergebnis (21 - 22) / (1) Geldfluss operative Gebarung (31 - 32)			-257.475,49	-248.800,00	-8.675,49	-236.882,92	-248.800,00	11.917,08
SA00	Nettoergebnis nach Zuw./Entn. Haushaltsrücklagen (Saldo 0 +/- SU23)			-259.461,92	-248.900,00	-10.561,92			
SA2	Saldo (2) Geldfluss aus der Investiven Gebarung (33 - 34)						0,00	0,00	0,00
SA3	Saldo (3) Nettofinanzierungssaldo (Saldo 1 + Saldo 2)						-236.882,92	-248.800,00	11.917,08
SA4	Saldo (4) Geldfluss aus der Finanzierungstätigkeit (35 - 36)						0,00	0,00	0,00
SA5	Saldo (5) Geldfluss aus der voranschlagswirksamen Gebarung (Saldo 3 + Saldo 4)						-236.882,92	-248.800,00	11.917,08
080	Pensionen (soweit nicht aufgeteilt)								
SA 0 / SA 1	(0) Nettoergebnis (21 - 22) / (1) Geldfluss operative Gebarung (31 - 32)			-257.475,49	-248.800,00	-8.675,49	-236.882,92	-248.800,00	11.917,08
SA00	Nettoergebnis nach Zuw./Entn. Haushaltsrücklagen (Saldo 0 +/- SU23)			-259.461,92	-248.900,00	-10.561,92			
SA2	Saldo (2) Geldfluss aus der Investiven Gebarung (33 - 34)						0,00	0,00	0,00
SA3	Saldo (3) Nettofinanzierungssaldo (Saldo 1 + Saldo 2)						-236.882,92	-248.800,00	11.917,08
SA4	Saldo (4) Geldfluss aus der Finanzierungstätigkeit (35 - 36)						0,00	0,00	0,00
SA5	Saldo (5) Geldfluss aus der voranschlagswirksamen Gebarung (Saldo 3 + Saldo 4)						-236.882,92	-248.800,00	11.917,08
080000	Pensionen								
Operative Gebarung									
2/080000/823000	sonstige Zinserträge	2131	3131	14	2.648,58		2.648,58	2.648,58	2.648,58
SU 21 / 31	Summe Erträge / Einzahlungen operative Gebarung				2.648,58	0,00	2.648,58	2.648,58	2.648,58
1/080000/710100	Kapitalertragssteuer	2225	3225	24	662,15		662,15	662,15	662,15
1/080000/752500	Beitrag Pensionsfonds Mitarbeiter - Gemeindeservicezentrum	2231	3231	26	259.461,92	248.800,00	10.661,92	238.869,35	248.800,00
SU 22 / 32	Summe Aufwendungen / Auszahlungen operative Gebarung				260.124,07	248.800,00	11.324,07	239.531,50	248.800,00
SA 0 / SA 1	(0) Nettoergebnis (21 - 22) / (1) Geldfluss operative Gebarung (31 - 32)				-257.475,49	-248.800,00	-8.675,49	-236.882,92	-248.800,00
1/080000/794000	Zuweisung an zweckgebundene Haushaltsrücklagen	2401			1.986,43	100,00	-1.886,43		
SU 23	Summe Haushaltsrücklagen				-1.986,43	-100,00	-1.886,43	0,00	0,00
SA00	Nettoergebnis nach Zuw./Entn. Haushaltsrücklagen (Saldo 0 +/- SU23)				-259.461,92	-248.900,00	-10.561,92		
Investive Gebarung									
SU 33	Summe Einzahlungen investive Gebarung						0,00	0,00	0,00
SU 34	Summe Auszahlungen investive Gebarung						0,00	0,00	0,00
SA2	Saldo (2) Geldfluss aus der Investiven Gebarung (33 - 34)						0,00	0,00	0,00
SA3	Saldo (3) Nettofinanzierungssaldo (Saldo 1 + Saldo 2)						-236.882,92	-248.800,00	11.917,08
Finanzierungstätigkeit									
SU 35	Summe Einzahlungen aus der Finanzierungstätigkeit						0,00	0,00	0,00
SU 36	Summe Auszahlungen aus der Finanzierungstätigkeit						0,00	0,00	0,00
SA4	Saldo (4) Geldfluss aus der Finanzierungstätigkeit (35 - 36)						0,00	0,00	0,00

	MVAG	MVAG VCQU		Ergebnisrechnung			Finanzierungsrechnung			
		EH	FH	RA 2023	VA 2023	RA - VA	RA 2023	VA 2023	RA - VA	
SA5		Saldo (5) Geldfluss aus der voranschlagswirksamen Gebarung (Saldo 3 + Saldo 4)						-236.882,92	-248.800,00	11.917,08
09		Personalbetreuung								
SA 0 / SA 1		(0) Nettoergebnis (21 - 22) / (1) Geldfluss operative Gebarung (31 - 32)			-9.876,63	-11.300,00	1.423,37	-9.876,63	-11.300,00	1.423,37
SA00		Nettoergebnis nach Zuw./Entn. Haushaltsrücklagen (Saldo 0 +/- SU23)			-9.876,63	-11.300,00	1.423,37			
SA2		Saldo (2) Geldfluss aus der Investiven Gebarung (33 - 34)						-2.950,00	-3.900,00	950,00
SA3		Saldo (3) Nettofinanzierungssaldo (Saldo 1 + Saldo 2)						-12.826,63	-15.200,00	2.373,37
SA4		Saldo (4) Geldfluss aus der Finanzierungstätigkeit (35 - 36)						0,00	0,00	0,00
SA5		Saldo (5) Geldfluss aus der voranschlagswirksamen Gebarung (Saldo 3 + Saldo 4)						-12.826,63	-15.200,00	2.373,37
090		Bezugsvorschüsse und Darlehen								
SA 0 / SA 1		(0) Nettoergebnis (21 - 22) / (1) Geldfluss operative Gebarung (31 - 32)			0,00	0,00	0,00	0,00	0,00	0,00
SA00		Nettoergebnis nach Zuw./Entn. Haushaltsrücklagen (Saldo 0 +/- SU23)			0,00	0,00	0,00			
SA2		Saldo (2) Geldfluss aus der Investiven Gebarung (33 - 34)						-2.950,00	-3.900,00	950,00
SA3		Saldo (3) Nettofinanzierungssaldo (Saldo 1 + Saldo 2)						-2.950,00	-3.900,00	950,00
SA4		Saldo (4) Geldfluss aus der Finanzierungstätigkeit (35 - 36)						0,00	0,00	0,00
SA5		Saldo (5) Geldfluss aus der voranschlagswirksamen Gebarung (Saldo 3 + Saldo 4)						-2.950,00	-3.900,00	950,00
090000		Bezugsvorschüsse und Darlehen								
Operative Gebarung										
SU 21 / 31		Summe Erträge / Einzahlungen operative Gebarung			0,00	0,00	0,00	0,00	0,00	0,00
SU 22 / 32		Summe Aufwendungen / Auszahlungen operative Gebarung			0,00	0,00	0,00	0,00	0,00	0,00
SA 0 / SA 1		(0) Nettoergebnis (21 - 22) / (1) Geldfluss operative Gebarung (31 - 32)			0,00	0,00	0,00	0,00	0,00	0,00
SU 23		Summe Haushaltsrücklagen			0,00	0,00	0,00	0,00	0,00	0,00
SA00		Nettoergebnis nach Zuw./Entn. Haushaltsrücklagen (Saldo 0 +/- SU23)			0,00	0,00	0,00			
Investive Gebarung										
2/090000/273000		Bezugsvorschüsse an private Haushalte	3325	53				2.050,00	1.100,00	950,00
SU 33		Summe Einzahlungen investive Gebarung						2.050,00	1.100,00	950,00
1/090000/273000		Bezugsvorschüsse an private Haushalte	3425	63				5.000,00	5.000,00	
SU 34		Summe Auszahlungen investive Gebarung						5.000,00	5.000,00	0,00
SA2		Saldo (2) Geldfluss aus der Investiven Gebarung (33 - 34)						-2.950,00	-3.900,00	950,00
SA3		Saldo (3) Nettofinanzierungssaldo (Saldo 1 + Saldo 2)						-2.950,00	-3.900,00	950,00
Finanzierungstätigkeit										
SU 35		Summe Einzahlungen aus der Finanzierungstätigkeit						0,00	0,00	0,00
SU 36		Summe Auszahlungen aus der Finanzierungstätigkeit						0,00	0,00	0,00
SA4		Saldo (4) Geldfluss aus der Finanzierungstätigkeit (35 - 36)						0,00	0,00	0,00
SA5		Saldo (5) Geldfluss aus der voranschlagswirksamen Gebarung (Saldo 3 + Saldo 4)						-2.950,00	-3.900,00	950,00

	MVAG			Ergebnisrechnung			Finanzierungsrechnung		
	EH	FH	VCQU	RA 2023	VA 2023	RA - VA	RA 2023	VA 2023	RA - VA
091	Personalausbildung und Personalfortbildung								
SA 0 / SA 1	(0) Nettoergebnis (21 - 22) / (1) Geldfluss operative Gebarung (31 - 32)			-2.687,60	-4.800,00	2.112,40	-2.687,60	-4.800,00	2.112,40
SA00	Nettoergebnis nach Zuw./Entn. Haushaltsrücklagen (Saldo 0 +/- SU23)			-2.687,60	-4.800,00	2.112,40			
SA2	Saldo (2) Geldfluss aus der Investiven Gebarung (33 - 34)						0,00	0,00	0,00
SA3	Saldo (3) Nettofinanzierungssaldo (Saldo 1 + Saldo 2)						-2.687,60	-4.800,00	2.112,40
SA4	Saldo (4) Geldfluss aus der Finanzierungstätigkeit (35 - 36)						0,00	0,00	0,00
SA5	Saldo (5) Geldfluss aus der voranschlagswirksamen Gebarung (Saldo 3 + Saldo 4)						-2.687,60	-4.800,00	2.112,40
091000	Personalausbildung und Personalfortbildung								
Operative Gebarung									
SU 21 / 31	Summe Erträge / Einzahlungen operative Gebarung			0,00	0,00	0,00	0,00	0,00	0,00
1/091000/729000	Sonstige Aufwendungen			2225	3225	24	737,60	2.800,00	-2.062,40
1/091000/754200	Transfers an sonstige Träger des öffentlichen Rechts - Beitrag Kärntner Verwaltungsakademie			2231	3231	26	1.950,00	2.000,00	-50,00
SU 22 / 32	Summe Aufwendungen / Auszahlungen operative Gebarung			2.687,60	4.800,00	-2.112,40	2.687,60	4.800,00	-2.112,40
SA 0 / SA 1	(0) Nettoergebnis (21 - 22) / (1) Geldfluss operative Gebarung (31 - 32)			-2.687,60	-4.800,00	2.112,40	-2.687,60	-4.800,00	2.112,40
SU 23	Summe Haushaltsrücklagen			0,00	0,00	0,00	0,00	0,00	0,00
SA00	Nettoergebnis nach Zuw./Entn. Haushaltsrücklagen (Saldo 0 +/- SU23)			-2.687,60	-4.800,00	2.112,40			
Investive Gebarung									
SU 33	Summe Einzahlungen investive Gebarung						0,00	0,00	0,00
SU 34	Summe Auszahlungen investive Gebarung						0,00	0,00	0,00
SA2	Saldo (2) Geldfluss aus der Investiven Gebarung (33 - 34)						0,00	0,00	0,00
SA3	Saldo (3) Nettofinanzierungssaldo (Saldo 1 + Saldo 2)						-2.687,60	-4.800,00	2.112,40
Finanzierungstätigkeit									
SU 35	Summe Einzahlungen aus der Finanzierungstätigkeit						0,00	0,00	0,00
SU 36	Summe Auszahlungen aus der Finanzierungstätigkeit						0,00	0,00	0,00
SA4	Saldo (4) Geldfluss aus der Finanzierungstätigkeit (35 - 36)						0,00	0,00	0,00
SA5	Saldo (5) Geldfluss aus der voranschlagswirksamen Gebarung (Saldo 3 + Saldo 4)						-2.687,60	-4.800,00	2.112,40

	MVAG	MVAG VCQU			Ergebnisrechnung			Finanzierungsrechnung		
		EH	FH		RA 2023	VA 2023	RA - VA	RA 2023	VA 2023	RA - VA
094	Gemeinschaftspflege									
SA 0 / SA 1	(0) Nettoergebnis (21 - 22) / (1) Geldfluss operative Gebarung (31 – 32)				-6.411,53	-6.000,00	-411,53	-6.411,53	-6.000,00	-411,53
SA00	Nettoergebnis nach Zuw./Entn. Haushaltsrücklagen (Saldo 0 +/- SU23)				-6.411,53	-6.000,00	-411,53			
SA2	Saldo (2) Geldfluss aus der Investiven Gebarung (33 – 34)							0,00	0,00	0,00
SA3	Saldo (3) Nettofinanzierungssaldo (Saldo 1 + Saldo 2)							-6.411,53	-6.000,00	-411,53
SA4	Saldo (4) Geldfluss aus der Finanzierungstätigkeit (35 – 36)							0,00	0,00	0,00
SA5	Saldo (5) Geldfluss aus der voranschlagswirksamen Gebarung (Saldo 3 + Saldo 4)							-6.411,53	-6.000,00	-411,53
094000	Gemeinschaftspflege									
Operative Gebarung										
SU 21 / 31	Summe Erträge / Einzahlungen operative Gebarung				0,00	0,00	0,00	0,00	0,00	0,00
1/094000/728000	Entgelte für sonstige Leistungen		2225	3225	24	5.800,00	5.800,00		5.800,00	5.800,00
1/094000/729000	Sonstige Aufwendungen		2225	3225	24	611,53	200,00	411,53	611,53	200,00
SU 22 / 32	Summe Aufwendungen / Auszahlungen operative Gebarung				6.411,53	6.000,00	411,53	6.411,53	6.000,00	411,53
SA 0 / SA 1	(0) Nettoergebnis (21 - 22) / (1) Geldfluss operative Gebarung (31 – 32)				-6.411,53	-6.000,00	-411,53	-6.411,53	-6.000,00	-411,53
SU 23	Summe Haushaltsrücklagen				0,00	0,00	0,00	0,00	0,00	0,00
SA00	Nettoergebnis nach Zuw./Entn. Haushaltsrücklagen (Saldo 0 +/- SU23)				-6.411,53	-6.000,00	-411,53			
Investive Gebarung										
SU 33	Summe Einzahlungen investive Gebarung							0,00	0,00	0,00
SU 34	Summe Auszahlungen investive Gebarung							0,00	0,00	0,00
SA2	Saldo (2) Geldfluss aus der Investiven Gebarung (33 – 34)							0,00	0,00	0,00
SA3	Saldo (3) Nettofinanzierungssaldo (Saldo 1 + Saldo 2)							-6.411,53	-6.000,00	-411,53
Finanzierungstätigkeit										
SU 35	Summe Einzahlungen aus der Finanzierungstätigkeit							0,00	0,00	0,00
SU 36	Summe Auszahlungen aus der Finanzierungstätigkeit							0,00	0,00	0,00
SA4	Saldo (4) Geldfluss aus der Finanzierungstätigkeit (35 – 36)							0,00	0,00	0,00
SA5	Saldo (5) Geldfluss aus der voranschlagswirksamen Gebarung (Saldo 3 + Saldo 4)							-6.411,53	-6.000,00	-411,53

	MVAG	MVAG VCQU		Ergebnisrechnung			Finanzierungsrechnung		
		EH	FH	RA 2023	VA 2023	RA - VA	RA 2023	VA 2023	RA - VA
099	Sonstige Einrichtungen und Maßnahmen								
SA 0 / SA 1	(0) Nettoergebnis (21 - 22) / (1) Geldfluss operative Gebarung (31 – 32)			-777,50	-500,00	-277,50	-777,50	-500,00	-277,50
SA00	Nettoergebnis nach Zuw./Entn. Haushaltsrücklagen (Saldo 0 +/- SU23)			-777,50	-500,00	-277,50			
SA2	Saldo (2) Geldfluss aus der Investiven Gebarung (33 – 34)						0,00	0,00	0,00
SA3	Saldo (3) Nettofinanzierungssaldo (Saldo 1 + Saldo 2)						-777,50	-500,00	-277,50
SA4	Saldo (4) Geldfluss aus der Finanzierungstätigkeit (35 – 36)						0,00	0,00	0,00
SA5	Saldo (5) Geldfluss aus der voranschlagswirksamen Gebarung (Saldo 3 + Saldo 4)						-777,50	-500,00	-277,50
099000	Sonstige Einrichtungen und Maßnahmen								
Operative Gebarung									
SU 21 / 31	Summe Erträge / Einzahlungen operative Gebarung			0,00	0,00	0,00	0,00	0,00	0,00
1/099000/590000	Freiwillige Sozialleistungen		2212 3212 20	777,50	500,00	277,50	777,50	500,00	277,50
SU 22 / 32	Summe Aufwendungen / Auszahlungen operative Gebarung			777,50	500,00	277,50	777,50	500,00	277,50
SA 0 / SA 1	(0) Nettoergebnis (21 - 22) / (1) Geldfluss operative Gebarung (31 – 32)			-777,50	-500,00	-277,50	-777,50	-500,00	-277,50
SU 23	Summe Haushaltsrücklagen			0,00	0,00	0,00	0,00	0,00	0,00
SA00	Nettoergebnis nach Zuw./Entn. Haushaltsrücklagen (Saldo 0 +/- SU23)			-777,50	-500,00	-277,50			
Investive Gebarung									
SU 33	Summe Einzahlungen investive Gebarung						0,00	0,00	0,00
SU 34	Summe Auszahlungen investive Gebarung						0,00	0,00	0,00
SA2	Saldo (2) Geldfluss aus der Investiven Gebarung (33 – 34)						0,00	0,00	0,00
SA3	Saldo (3) Nettofinanzierungssaldo (Saldo 1 + Saldo 2)						-777,50	-500,00	-277,50
Finanzierungstätigkeit									
SU 35	Summe Einzahlungen aus der Finanzierungstätigkeit						0,00	0,00	0,00
SU 36	Summe Auszahlungen aus der Finanzierungstätigkeit						0,00	0,00	0,00
SA4	Saldo (4) Geldfluss aus der Finanzierungstätigkeit (35 – 36)						0,00	0,00	0,00
SA5	Saldo (5) Geldfluss aus der voranschlagswirksamen Gebarung (Saldo 3 + Saldo 4)						-777,50	-500,00	-277,50

		MVAG	MVAG	VCQU	Ergebnisrechnung			Finanzierungsrechnung		
		EH	FH		RA 2023	VA 2023	RA - VA	RA 2023	VA 2023	RA - VA
1 Öffentliche Ordnung und Sicherheit										
SA 0 / SA 1	(0) Nettoergebnis (21 - 22) / (1) Geldfluss operative Gebarung (31 – 32)				-44.006,26	-51.300,00	7.293,74	-34.826,56	-48.000,00	13.173,44
SA00	Nettoergebnis nach Zuw./Entn. Haushaltsrücklagen (Saldo 0 +/- SU23)				-34.965,47	-42.300,00	7.334,53			
SA2	Saldo (2) Geldfluss aus der Investiven Gebarung (33 – 34)							-60.272,22	-15.600,00	-44.672,22
SA3	Saldo (3) Nettofinanzierungssaldo (Saldo 1 + Saldo 2)							-95.098,78	-63.600,00	-31.498,78
SA4	Saldo (4) Geldfluss aus der Finanzierungstätigkeit (35 – 36)							0,00	0,00	0,00
SA5	Saldo (5) Geldfluss aus der voranschlagswirksamen Gebarung (Saldo 3 + Saldo 4)							-95.098,78	-63.600,00	-31.498,78
13 Sonderpolizei										
SA 0 / SA 1	(0) Nettoergebnis (21 - 22) / (1) Geldfluss operative Gebarung (31 – 32)				-5.288,69	-5.000,00	-288,69	-5.272,49	-5.000,00	-272,49
SA00	Nettoergebnis nach Zuw./Entn. Haushaltsrücklagen (Saldo 0 +/- SU23)				-5.288,69	-5.000,00	-288,69			
SA2	Saldo (2) Geldfluss aus der Investiven Gebarung (33 – 34)							0,00	0,00	0,00
SA3	Saldo (3) Nettofinanzierungssaldo (Saldo 1 + Saldo 2)							-5.272,49	-5.000,00	-272,49
SA4	Saldo (4) Geldfluss aus der Finanzierungstätigkeit (35 – 36)							0,00	0,00	0,00
SA5	Saldo (5) Geldfluss aus der voranschlagswirksamen Gebarung (Saldo 3 + Saldo 4)							-5.272,49	-5.000,00	-272,49
132 Gesundheitspolizei										
SA 0 / SA 1	(0) Nettoergebnis (21 - 22) / (1) Geldfluss operative Gebarung (31 – 32)				-5.288,69	-5.000,00	-288,69	-5.272,49	-5.000,00	-272,49
SA00	Nettoergebnis nach Zuw./Entn. Haushaltsrücklagen (Saldo 0 +/- SU23)				-5.288,69	-5.000,00	-288,69			
SA2	Saldo (2) Geldfluss aus der Investiven Gebarung (33 – 34)							0,00	0,00	0,00
SA3	Saldo (3) Nettofinanzierungssaldo (Saldo 1 + Saldo 2)							-5.272,49	-5.000,00	-272,49
SA4	Saldo (4) Geldfluss aus der Finanzierungstätigkeit (35 – 36)							0,00	0,00	0,00
SA5	Saldo (5) Geldfluss aus der voranschlagswirksamen Gebarung (Saldo 3 + Saldo 4)							-5.272,49	-5.000,00	-272,49
132000 Gesundheitspolizei										
Operative Gebarung										
SU 21 / 31	Summe Erträge / Einzahlungen operative Gebarung				0,00	0,00	0,00	0,00	0,00	0,00
1/132000/728000	Entgelte für sonstige Leistungen	2225	3225	24	5.288,69	5.000,00	288,69	5.272,49	5.000,00	272,49
SU 22 / 32	Summe Aufwendungen / Auszahlungen operative Gebarung				5.288,69	5.000,00	288,69	5.272,49	5.000,00	272,49
SA 0 / SA 1	(0) Nettoergebnis (21 - 22) / (1) Geldfluss operative Gebarung (31 – 32)				-5.288,69	-5.000,00	-288,69	-5.272,49	-5.000,00	-272,49
SU 23	Summe Haushaltsrücklagen				0,00	0,00	0,00	0,00	0,00	0,00
SA00	Nettoergebnis nach Zuw./Entn. Haushaltsrücklagen (Saldo 0 +/- SU23)				-5.288,69	-5.000,00	-288,69			
Investive Gebarung										
SU 33	Summe Einzahlungen investive Gebarung							0,00	0,00	0,00
SU 34	Summe Auszahlungen investive Gebarung							0,00	0,00	0,00
SA2	Saldo (2) Geldfluss aus der Investiven Gebarung (33 – 34)							0,00	0,00	0,00
SA3	Saldo (3) Nettofinanzierungssaldo (Saldo 1 + Saldo 2)							-5.272,49	-5.000,00	-272,49
Finanzierungstätigkeit										
SU 35	Summe Einzahlungen aus der Finanzierungstätigkeit							0,00	0,00	0,00

		MVAG MVAG VCQU			Ergebnisrechnung			Finanzierungsrechnung		
		EH	FH		RA 2023	VA 2023	RA - VA	RA 2023	VA 2023	RA - VA
SU 36	Summe Auszahlungen aus der Finanzierungstätigkeit							0,00	0,00	0,00
SA4	Saldo (4) Geldfluss aus der Finanzierungstätigkeit (35 – 36)							0,00	0,00	0,00
SA5	Saldo (5) Geldfluss aus der voranschlagswirksamen Gebarung (Saldo 3 + Saldo 4)							-5.272,49	-5.000,00	-272,49
16	Feuerwehrwesen									
SA 0 / SA 1	(0) Nettoergebnis (21 - 22) / (1) Geldfluss operative Gebarung (31 – 32)				-38.011,99	-43.400,00	5.388,01	-29.337,33	-40.600,00	11.262,67
SA00	Nettoergebnis nach Zuw./Entn. Haushaltsrücklagen (Saldo 0 +/- SU23)				-28.971,20	-34.400,00	5.428,80			
SA2	Saldo (2) Geldfluss aus der Investiven Gebarung (33 – 34)							-60.272,22	-15.600,00	-44.672,22
SA3	Saldo (3) Nettofinanzierungssaldo (Saldo 1 + Saldo 2)							-89.609,55	-56.200,00	-33.409,55
SA4	Saldo (4) Geldfluss aus der Finanzierungstätigkeit (35 – 36)							0,00	0,00	0,00
SA5	Saldo (5) Geldfluss aus der voranschlagswirksamen Gebarung (Saldo 3 + Saldo 4)							-89.609,55	-56.200,00	-33.409,55
163	Freiwillige Feuerwehren									
SA 0 / SA 1	(0) Nettoergebnis (21 - 22) / (1) Geldfluss operative Gebarung (31 – 32)				-38.011,99	-43.400,00	5.388,01	-29.337,33	-40.600,00	11.262,67
SA00	Nettoergebnis nach Zuw./Entn. Haushaltsrücklagen (Saldo 0 +/- SU23)				-28.971,20	-34.400,00	5.428,80			
SA2	Saldo (2) Geldfluss aus der Investiven Gebarung (33 – 34)							-60.272,22	-15.600,00	-44.672,22
SA3	Saldo (3) Nettofinanzierungssaldo (Saldo 1 + Saldo 2)							-89.609,55	-56.200,00	-33.409,55
SA4	Saldo (4) Geldfluss aus der Finanzierungstätigkeit (35 – 36)							0,00	0,00	0,00
SA5	Saldo (5) Geldfluss aus der voranschlagswirksamen Gebarung (Saldo 3 + Saldo 4)							-89.609,55	-56.200,00	-33.409,55
163030	Freiwillige Feuerwehr Frantschach-St. Gertraud									
Operative Gebarung										
2/163030/803100	Veräußerungen von technischen Anlagen, 2116 Fahrzeugen und Maschinen		31		4.000,00	4.000,00				
2/163030/813000	Erträge aus der Auflösung von Investitionszuschüssen (Kapitaltransfers)		2127		20.989,44	1.500,00	19.489,44			
2/163030/829000	Sonstige Erträge	2116	3116	18	3.144,00	6.700,00	-3.556,00	6.573,74	6.700,00	-126,26
SU 21 / 31	Summe Erträge / Einzahlungen operative Gebarung				28.133,44	12.200,00	15.933,44	6.573,74	6.700,00	-126,26
1/163030/400000	Geringwertige Wirtschaftsgüter (GWG)	2221	3221	23	4.028,32	4.000,00	28,32	4.028,32	4.000,00	28,32
1/163030/452000	Treibstoffe	2221	3221	23	2.442,27	3.200,00	-757,73	2.479,10	3.200,00	-720,90
1/163030/456000	Schreib-, Zeichen- und sonstige Büromittel	2221	3221	23	228,96	300,00	-71,04	228,96	300,00	-71,04
1/163030/458000	Mittel zur ärztlichen Betreuung und Gesundheitsvorsorge	2221	3221	23	180,00	1.000,00	-820,00	180,00	1.000,00	-820,00
1/163030/590000	Freiwillige Sozialleistungen	2212	3212	20	3.854,56	4.000,00	-145,44	4.204,56	4.000,00	204,56
1/163030/616000	Instandhaltung Maschinen und maschinelle Anlagen	2224	3224	24	186,97	1.000,00	-813,03	186,97	1.000,00	-813,03
1/163030/617000	Instandhaltung Fahrzeuge	2224	3224	24	1.677,24	4.500,00	-2.822,76	1.677,24	4.500,00	-2.822,76
1/163030/618000	Instandhaltung sonstige Anlagen	2224	3224	24	251,45	200,00	51,45	251,45	200,00	51,45
1/163030/631000	Telekommunikationsdienste	2222	3222	24	1.212,62	1.100,00	112,62	1.227,36	1.100,00	127,36
1/163030/670000	Versicherungen	2222	3222	24	1.921,33	1.900,00	21,33	1.921,33	1.900,00	21,33

		MVAG MVAG VCQU			Ergebnisrechnung			Finanzierungsrechnung		
		EH	FH		RA 2023	VA 2023	RA - VA	RA 2023	VA 2023	RA - VA
1/163030/680600	Planmäßige Abschreibung - Technische Anlagen, Fahrzeuge und Maschinen	2226			22.851,69	300,00	22.551,69			
1/163030/680700	Planmäßige Abschreibung - Amts-, Betriebs- und Geschäftsausstattung	2226			4.179,00	4.000,00	179,00			
1/163030/729000	Sonstige Aufwendungen	2225	3225	24	951,24	300,00	651,24	951,24	300,00	651,24
1/163030/752000	Transfers an Gemeinden, Gemeindeverbände (ohne marktbestimmte Tätigkeit) und Gemeindefonds	2231	3231	26	1.710,10	1.700,00	10,10	1.710,10	1.700,00	10,10
1/163030/752600	Transfers an Gemeinden, Gemeindeverbände und Gemeindefonds - Beitrag Landesfeuerwehrverband	2231	3231	26	435,75	500,00	-64,25	435,75	500,00	-64,25
SU 22 / 32	Summe Aufwendungen / Auszahlungen operative Gebarung				46.111,50	28.000,00	18.111,50	19.482,38	23.700,00	-4.217,62
SA 0 / SA 1	(0) Nettoergebnis (21 - 22) / (1) Geldfluss operative Gebarung (31 - 32)				-17.978,06	-15.800,00	-2.178,06	-12.908,64	-17.000,00	4.091,36
2/163030/894000	Entnahmen von zweckgebundenen Haushaltsrücklagen	2301			9.040,79	9.000,00	40,79			
SU 23	Summe Haushaltsrücklagen				9.040,79	9.000,00	40,79	0,00	0,00	0,00
SA00	Nettoergebnis nach Zuw./Entn. Haushaltsrücklagen (Saldo 0 +/- SU23)				-8.937,27	-6.800,00	-2.137,27			
Investive Gebarung										
2/163030/301100	Kapitaltransfers von Ländern, Landesfonds und Landeskammern - BZ im Rahmen		3331	2 33				64.700,00	64.700,00	
2/163030/303200	Kapitaltransfers von sonstigen Trägern des öffentlichen Rechts		3331	2 33				9.900,00	28.600,00	-18.700,00
2/163030/305000	Kapitaltransfers von Unternehmen (ohne Finanzunternehmen)		3333	2 34					38.600,00	-38.600,00
2/163030/803100	Veräußerungen von technischen Anlagen, Fahrzeugen und Maschinen		3314	31				4.000,00	4.000,00	
SU 33	Summe Einzahlungen investive Gebarung							78.600,00	135.900,00	-57.300,00
1/163030/020000	Maschinen und maschinelle Anlagen		3414	2 41				44.148,00	45.400,00	-1.252,00
1/163030/040000	Fahrzeuge		3414	2 41				90.546,95	99.900,00	-9.353,05
1/163030/042000	Amts-, Betriebs- und Geschäftsausstattung		3415	2 41				1.744,40	2.100,00	-355,60
SU 34	Summe Auszahlungen investive Gebarung							136.439,35	147.400,00	-10.960,65
SA2	Saldo (2) Geldfluss aus der Investiven Gebarung (33 - 34)							-57.839,35	-11.500,00	-46.339,35
SA3	Saldo (3) Nettofinanzierungssaldo (Saldo 1 + Saldo 2)							-70.747,99	-28.500,00	-42.247,99
Finanzierungstätigkeit										
SU 35	Summe Einzahlungen aus der Finanzierungstätigkeit							0,00	0,00	0,00
SU 36	Summe Auszahlungen aus der Finanzierungstätigkeit							0,00	0,00	0,00
SA4	Saldo (4) Geldfluss aus der Finanzierungstätigkeit (35 - 36)							0,00	0,00	0,00
SA5	Saldo (5) Geldfluss aus der voranschlagswirksamen Gebarung (Saldo 3 + Saldo 4)							-70.747,99	-28.500,00	-42.247,99

	MVAG MVAG VCQU			Ergebnisrechnung			Finanzierungsrechnung			
	EH	FH		RA 2023	VA 2023	RA - VA	RA 2023	VA 2023	RA - VA	
163040	Freiwillige Feuerwehr Kamp									
Operative Gebarung										
2/163040/813000	Erträge aus der Auflösung von Investitionszuschüssen (Kapitaltransfers)	2127		524,14	500,00	24,14				
SU 21 / 31	Summe Erträge / Einzahlungen operative Gebarung			524,14	500,00	24,14	0,00	0,00	0,00	
1/163040/400000	Geringwertige Wirtschaftsgüter (GWG)	2221	3221	23	2.704,08	2.500,00	204,08	2.704,08	2.500,00	204,08
1/163040/452000	Treibstoffe	2221	3221	23	509,03	800,00	-290,97	509,03	800,00	-290,97
1/163040/459000	Sonstige Verbrauchsgüter	2221	3221	23		500,00	-500,00		500,00	-500,00
1/163040/590000	Freiwillige Sozialleistungen	2212	3212	20	1.125,00	2.700,00	-1.575,00	1.125,00	2.700,00	-1.575,00
1/163040/600100	Strom	2222	3222	24	4.081,43	3.300,00	781,43	4.356,00	3.300,00	1.056,00
1/163040/616000	Instandhaltung von Maschinen und maschinelle Anlagen	2224	3224	24	1.125,87	1.200,00	-74,13	1.125,87	1.200,00	-74,13
1/163040/617000	Instandhaltung von Fahrzeuge	2224	3224	24	1.316,24	8.000,00	-6.683,76	1.316,24	8.000,00	-6.683,76
1/163040/618000	Instandhaltung von sonstige Anlagen	2224	3224	24	706,57	400,00	306,57	1.014,20	400,00	614,20
1/163040/631000	Telekommunikationsdienste	2222	3222	24	785,29	600,00	185,29	764,65	600,00	164,65
1/163040/670000	Versicherungen	2222	3222	24	801,63	800,00	1,63	801,63	800,00	1,63
1/163040/680300	Planmäßige Abschreibung - Gebäude und Bauten	2226			2.315,70	2.300,00	15,70			
1/163040/680500	Planmäßige Abschreibung - Sonderanlagen	2226			1.349,56	1.300,00	49,56			
1/163040/680600	Planmäßige Abschreibung - Technische Anlagen, Fahrzeuge und Maschinen	2226			340,06	300,00	40,06			
1/163040/680700	Planmäßige Abschreibung - Amts-, Betriebs- und Geschäftsausstattung	2226			685,62	600,00	85,62			
1/163040/710000	Öffentliche Abgaben, ohne Gebühren gemäß FAG	2225	3225	24	142,94	100,00	42,94	142,94	100,00	42,94
1/163040/729000	Sonstige Aufwendungen	2225	3225	24	423,21	500,00	-76,79	423,21	500,00	-76,79
1/163040/752000	Transfers an Gemeinden, Gemeindeverbände (ohne marktbestimmte Tätigkeit) und Gemeindefonds	2231	3231	26	1.710,09	1.700,00	10,09	1.710,09	1.700,00	10,09
1/163040/752600	Transfers an Gemeinden, Gemeindeverbände (ohne marktbestimmte Tätigkeit) und Gemeindefonds - Beitrag Landesfeuerwehrverband	2231	3231	26	435,75	500,00	-64,25	435,75	500,00	-64,25
SU 22 / 32	Summe Aufwendungen / Auszahlungen operative Gebarung				20.558,07	28.100,00	-7.541,93	16.428,69	23.600,00	-7.171,31
SA 0 / SA 1	(0) Nettoergebnis (21 - 22) / (1) Geldfluss operative Gebarung (31 - 32)				-20.033,93	-27.600,00	7.566,07	-16.428,69	-23.600,00	7.171,31
SU 23	Summe Haushaltsrücklagen				0,00	0,00	0,00	0,00	0,00	0,00
SA00	Nettoergebnis nach Zuw./Entn. Haushaltsrücklagen (Saldo 0 +/- SU23)				-20.033,93	-27.600,00	7.566,07			
Investive Gebarung										
SU 33	Summe Einzahlungen investive Gebarung							0,00	0,00	0,00

	MVAG	MVAG VCQU			Ergebnisrechnung			Finanzierungsrechnung		
		EH	FH		RA 2023	VA 2023	RA - VA	RA 2023	VA 2023	RA - VA
1/163040/020000	Maschinen und maschinelle Anlagen		3414	2 41					2.600,00	-2.600,00
1/163040/042000	Amts-, Betriebs- und Geschäftsausstattung		3415	2 41				2.432,87	1.500,00	932,87
SU 34	Summe Auszahlungen investive Gebarung							2.432,87	4.100,00	-1.667,13
SA2	Saldo (2) Geldfluss aus der Investiven Gebarung (33 – 34)							-2.432,87	-4.100,00	1.667,13
SA3	Saldo (3) Nettofinanzierungssaldo (Saldo 1 + Saldo 2)							-18.861,56	-27.700,00	8.838,44
Finanzierungstätigkeit										
SU 35	Summe Einzahlungen aus der Finanzierungstätigkeit							0,00	0,00	0,00
SU 36	Summe Auszahlungen aus der Finanzierungstätigkeit							0,00	0,00	0,00
SA4	Saldo (4) Geldfluss aus der Finanzierungstätigkeit (35 – 36)							0,00	0,00	0,00
SA5	Saldo (5) Geldfluss aus der voranschlagswirksamen Gebarung (Saldo 3 + Saldo 4)							-18.861,56	-27.700,00	8.838,44
17	Katastrophendienst									
SA 0 / SA 1	(0) Nettoergebnis (21 - 22) / (1) Geldfluss operative Gebarung (31 – 32)				-705,58	-2.900,00	2.194,42	-216,74	-2.400,00	2.183,26
SA00	Nettoergebnis nach Zuw./Entn. Haushaltsrücklagen (Saldo 0 +/- SU23)				-705,58	-2.900,00	2.194,42			
SA2	Saldo (2) Geldfluss aus der Investiven Gebarung (33 – 34)							0,00	0,00	0,00
SA3	Saldo (3) Nettofinanzierungssaldo (Saldo 1 + Saldo 2)							-216,74	-2.400,00	2.183,26
SA4	Saldo (4) Geldfluss aus der Finanzierungstätigkeit (35 – 36)							0,00	0,00	0,00
SA5	Saldo (5) Geldfluss aus der voranschlagswirksamen Gebarung (Saldo 3 + Saldo 4)							-216,74	-2.400,00	2.183,26
179	Sonstige Einrichtungen und Maßnahmen									
SA 0 / SA 1	(0) Nettoergebnis (21 - 22) / (1) Geldfluss operative Gebarung (31 – 32)				-705,58	-2.900,00	2.194,42	-216,74	-2.400,00	2.183,26
SA00	Nettoergebnis nach Zuw./Entn. Haushaltsrücklagen (Saldo 0 +/- SU23)				-705,58	-2.900,00	2.194,42			
SA2	Saldo (2) Geldfluss aus der Investiven Gebarung (33 – 34)							0,00	0,00	0,00
SA3	Saldo (3) Nettofinanzierungssaldo (Saldo 1 + Saldo 2)							-216,74	-2.400,00	2.183,26
SA4	Saldo (4) Geldfluss aus der Finanzierungstätigkeit (35 – 36)							0,00	0,00	0,00
SA5	Saldo (5) Geldfluss aus der voranschlagswirksamen Gebarung (Saldo 3 + Saldo 4)							-216,74	-2.400,00	2.183,26
179000	Sonstige Einrichtungen und Maßnahmen									
Operative Gebarung										
2/179000/813000	Erträge aus der Auflösung von Investitionszuschüssen (Kapitaltransfers)		2127		1.466,50	1.500,00	-33,50			
SU 21 / 31	Summe Erträge / Einzahlungen operative Gebarung				1.466,50	1.500,00	-33,50	0,00	0,00	0,00
1/179000/400000	Geringwertige Wirtschaftsgüter (GWG)	2221	3221	23	216,74	200,00	16,74	216,74	200,00	16,74
1/179000/452000	Treibstoffe	2221	3221	23		1.000,00	-1.000,00		1.000,00	-1.000,00
1/179000/680600	Planmäßige Abschreibung - Technische Anlagen, Fahrzeuge und Maschinen	2226			1.955,34	2.000,00	-44,66			
1/179000/720109	Kostenbeiträge Wirtschaftshof Arbeiter	2225	3225	24		600,00	-600,00		600,00	-600,00
1/179000/720209	Kostenbeiträge Wirtschaftshof Maschinen	2225	3225	24		600,00	-600,00		600,00	-600,00
SU 22 / 32	Summe Aufwendungen / Auszahlungen operative Gebarung				2.172,08	4.400,00	-2.227,92	216,74	2.400,00	-2.183,26

	MVAG	MVAG VCQU	Ergebnisrechnung			Finanzierungsrechnung				
			EH	FH	RA 2023	VA 2023	RA - VA	RA 2023	VA 2023	RA - VA
SA 0 / SA 1		(0) Nettoergebnis (21 - 22) / (1) Geldfluss operative Gebarung (31 – 32)			-705,58	-2.900,00	2.194,42	-216,74	-2.400,00	2.183,26
SU 23		Summe Haushaltsrücklagen			0,00	0,00	0,00	0,00	0,00	0,00
SA00		Nettoergebnis nach Zuw./Entn. Haushaltsrücklagen (Saldo 0 +/- SU23)			-705,58	-2.900,00	2.194,42			
Investive Gebarung										
SU 33		Summe Einzahlungen investive Gebarung						0,00	0,00	0,00
SU 34		Summe Auszahlungen investive Gebarung						0,00	0,00	0,00
SA2		Saldo (2) Geldfluss aus der Investiven Gebarung (33 – 34)						0,00	0,00	0,00
SA3		Saldo (3) Nettofinanzierungssaldo (Saldo 1 + Saldo 2)						-216,74	-2.400,00	2.183,26
Finanzierungstätigkeit										
SU 35		Summe Einzahlungen aus der Finanzierungstätigkeit						0,00	0,00	0,00
SU 36		Summe Auszahlungen aus der Finanzierungstätigkeit						0,00	0,00	0,00
SA4		Saldo (4) Geldfluss aus der Finanzierungstätigkeit (35 – 36)						0,00	0,00	0,00
SA5		Saldo (5) Geldfluss aus der voranschlagswirksamen Gebarung (Saldo 3 + Saldo 4)						-216,74	-2.400,00	2.183,26

		MVAG MVAG VCQU			Ergebnisrechnung			Finanzierungsrechnung		
		EH	FH		RA 2023	VA 2023	RA - VA	RA 2023	VA 2023	RA - VA
2 Unterricht, Erziehung, Sport und Wissenschaft										
SA 0 / SA 1	(0) Nettoergebnis (21 - 22) / (1) Geldfluss operative Gebarung (31 - 32)				-962.575,76	-1.084.100,00	121.524,24	-923.197,37	-1.044.300,00	121.102,63
SA00	Nettoergebnis nach Zuw./Entn. Haushaltsrücklagen (Saldo 0 +/- SU23)				-962.575,76	-1.084.100,00	121.524,24			
SA2	Saldo (2) Geldfluss aus der Investiven Gebarung (33 - 34)							-387.139,15	-45.200,00	-341.939,15
SA3	Saldo (3) Nettofinanzierungssaldo (Saldo 1 + Saldo 2)							-1.310.336,52	-1.089.500,00	-220.836,52
SA4	Saldo (4) Geldfluss aus der Finanzierungstätigkeit (35 - 36)							0,00	0,00	0,00
SA5	Saldo (5) Geldfluss aus der voranschlagswirksamen Gebarung (Saldo 3 + Saldo 4)							-1.310.336,52	-1.089.500,00	-220.836,52
21 Allgemeinbildender Unterricht										
SA 0 / SA 1	(0) Nettoergebnis (21 - 22) / (1) Geldfluss operative Gebarung (31 - 32)				-420.213,32	-402.300,00	-17.913,32	-412.903,67	-398.800,00	-14.103,67
SA00	Nettoergebnis nach Zuw./Entn. Haushaltsrücklagen (Saldo 0 +/- SU23)				-420.213,32	-402.300,00	-17.913,32			
SA2	Saldo (2) Geldfluss aus der Investiven Gebarung (33 - 34)							-352.768,37	0,00	-352.768,37
SA3	Saldo (3) Nettofinanzierungssaldo (Saldo 1 + Saldo 2)							-765.672,04	-398.800,00	-366.872,04
SA4	Saldo (4) Geldfluss aus der Finanzierungstätigkeit (35 - 36)							0,00	0,00	0,00
SA5	Saldo (5) Geldfluss aus der voranschlagswirksamen Gebarung (Saldo 3 + Saldo 4)							-765.672,04	-398.800,00	-366.872,04
210 Allgemeinbildende Pflichtschulen, gemeinsame Kosten										
SA 0 / SA 1	(0) Nettoergebnis (21 - 22) / (1) Geldfluss operative Gebarung (31 - 32)				-247.736,84	-245.500,00	-2.236,84	-244.559,20	-245.500,00	940,80
SA00	Nettoergebnis nach Zuw./Entn. Haushaltsrücklagen (Saldo 0 +/- SU23)				-247.736,84	-245.500,00	-2.236,84			
SA2	Saldo (2) Geldfluss aus der Investiven Gebarung (33 - 34)							0,00	0,00	0,00
SA3	Saldo (3) Nettofinanzierungssaldo (Saldo 1 + Saldo 2)							-244.559,20	-245.500,00	940,80
SA4	Saldo (4) Geldfluss aus der Finanzierungstätigkeit (35 - 36)							0,00	0,00	0,00
SA5	Saldo (5) Geldfluss aus der voranschlagswirksamen Gebarung (Saldo 3 + Saldo 4)							-244.559,20	-245.500,00	940,80
210000 Allgemeinbildende Pflichtschulen, gemeinsame Kosten										
Operative Gebarung										
2/210000/816000	Kostenbeiträge (Kostenersätze) für sonstige Leistungen	2114	3114	13	10.721,08	13.900,00	-3.178,92	13.898,72	13.900,00	-1,28
SU 21 / 31	Summe Erträge / Einzahlungen operative Gebarung				10.721,08	13.900,00	-3.178,92	13.898,72	13.900,00	-1,28
1/210000/751300	Transfers an Länder, Landesfonds und Landeskammern - Beitrag Sonderpädagogisches Zentrum	2231	3231	26	249,21	400,00	-150,79	249,21	400,00	-150,79
1/210000/752200	Transfers an Gemeinden, Gemeindeverbände und Gemeindefonds - Umlage Schulgemeinerverband	2231	3231	26	213.314,80	213.300,00	14,80	213.314,80	213.300,00	14,80
1/210000/754100	Transfers an sonstige Träger des öffentlichen Rechts - Beitrag Kärntner Schulbaufonds	2231	3231	26	44.893,91	45.700,00	-806,09	44.893,91	45.700,00	-806,09
SU 22 / 32	Summe Aufwendungen / Auszahlungen operative Gebarung				258.457,92	259.400,00	-942,08	258.457,92	259.400,00	-942,08
SA 0 / SA 1	(0) Nettoergebnis (21 - 22) / (1) Geldfluss operative Gebarung (31 - 32)				-247.736,84	-245.500,00	-2.236,84	-244.559,20	-245.500,00	940,80
SU 23	Summe Haushaltsrücklagen				0,00	0,00	0,00	0,00	0,00	0,00

	MVAG	MVAG VCQU	Ergebnisrechnung			Finanzierungsrechnung				
			EH	FH	RA 2023	VA 2023	RA - VA	RA 2023	VA 2023	RA - VA
SA00		Nettoergebnis nach Zuw./Entn. Haushaltsrücklagen (Saldo 0 +/- SU23)			-247.736,84	-245.500,00	-2.236,84			
Investive Gebarung										
SU 33		Summe Einzahlungen investive Gebarung						0,00	0,00	0,00
SU 34		Summe Auszahlungen investive Gebarung						0,00	0,00	0,00
SA2		Saldo (2) Geldfluss aus der Investiven Gebarung (33 – 34)						0,00	0,00	0,00
SA3		Saldo (3) Nettofinanzierungssaldo (Saldo 1 + Saldo 2)						-244.559,20	-245.500,00	940,80
Finanzierungstätigkeit										
SU 35		Summe Einzahlungen aus der Finanzierungstätigkeit						0,00	0,00	0,00
SU 36		Summe Auszahlungen aus der Finanzierungstätigkeit						0,00	0,00	0,00
SA4		Saldo (4) Geldfluss aus der Finanzierungstätigkeit (35 – 36)						0,00	0,00	0,00
SA5		Saldo (5) Geldfluss aus der voranschlagswirksamen Gebarung (Saldo 3 + Saldo 4)						-244.559,20	-245.500,00	940,80

	MVAG			Ergebnisrechnung			Finanzierungsrechnung			
	MVAG	MVAG	VCQU	RA 2023	VA 2023	RA - VA	RA 2023	VA 2023	RA - VA	
	EH	FH								
211	Volksschulen									
SA 0 / SA 1	(0) Nettoergebnis (21 - 22) / (1) Geldfluss operative Gebarung (31 - 32)			-172.476,48	-156.800,00	-15.676,48	-168.344,47	-153.300,00	-15.044,47	
SA00	Nettoergebnis nach Zuw./Entn. Haushaltsrücklagen (Saldo 0 +/- SU23)			-172.476,48	-156.800,00	-15.676,48				
SA2	Saldo (2) Geldfluss aus der Investiven Gebarung (33 - 34)						-352.768,37	0,00	-352.768,37	
SA3	Saldo (3) Nettofinanzierungssaldo (Saldo 1 + Saldo 2)						-521.112,84	-153.300,00	-367.812,84	
SA4	Saldo (4) Geldfluss aus der Finanzierungstätigkeit (35 - 36)						0,00	0,00	0,00	
SA5	Saldo (5) Geldfluss aus der voranschlagswirksamen Gebarung (Saldo 3 + Saldo 4)						-521.112,84	-153.300,00	-367.812,84	
211000	Volksschulen									
Operative Gebarung										
2/211000/811001	Miet- und Pächtertrag	2115	3115	14	236,00	300,00	-64,00	236,00	300,00	-64,00
2/211000/813000	Erträge aus der Auflösung von Investitionszuschüssen (Kapitaltransfers)	2127			290,25	300,00	-9,75			
2/211000/817200	Erträge aus der Auflösung von sonstigen Rückstellungen - nicht konsumierte Urlaube	2117			2.404,62		2.404,62			
2/211000/827000	Kostensätze für die Überlassung von Bediensteten an Dritte	2116	3116	18	61.968,86	81.800,00	-19.831,14	61.968,86	81.800,00	-19.831,14
2/211000/828000	Rückersätze von Aufwendungen	2116	3116	18	2.971,34		2.971,34	2.971,34		2.971,34
2/211000/866100	Transfers von Finanzunternehmen - Auszahlung Abfertigungs-/Jubiläumsversicherungen	2123	3123	16	36.451,01	35.300,00	1.151,01	36.451,01	35.300,00	1.151,01
SU 21 / 31	Summe Erträge / Einzahlungen operative Gebarung				104.322,08	117.700,00	-13.377,92	101.627,21	117.400,00	-15.772,79
1/211000/400000	Geringwertige Wirtschaftsgüter (GWG)	2221	3221	23	404,92	1.500,00	-1.095,08	404,92	1.500,00	-1.095,08
1/211000/430000	Lebensmittel	2221	3221	23	892,00	800,00	92,00	892,00	800,00	92,00
1/211000/454000	Reinigungsmittel	2221	3221	23	2.533,16	5.000,00	-2.466,84	2.533,16	5.000,00	-2.466,84
1/211000/456000	Schreib-, Zeichen- und sonstige Büromittel	2221	3221	23	2.722,83	2.300,00	422,83	2.722,83	2.300,00	422,83
1/211000/457000	Druckwerke	2221	3221	23	197,29	400,00	-202,71	197,29	400,00	-202,71
1/211000/458000	Mittel zur ärztlichen Betreuung und Gesundheitsvorsorge	2221	3221	23	206,15	400,00	-193,85	206,15	400,00	-193,85
1/211000/459000	Sonstige Verbrauchsgüter	2221	3221	23	942,21	500,00	442,21	592,77	500,00	92,77
1/211000/510000	Geldbezüge der Vertragsbediensteten der Verwaltung	2211	3211	20	564,54	600,00	-35,46	564,54	600,00	-35,46
1/211000/511000	Geldbezüge der Vertragsbediensteten in handwerklicher Verwendung	2211	3211	20	140.637,79	125.900,00	14.737,79	140.637,79	125.900,00	14.737,79
1/211000/523000	Geldbezüge der nicht ganzjährig beschäftigten Arbeiter	2211	3211	20		17.300,00	-17.300,00		17.300,00	-17.300,00
1/211000/565000	Mehrleistungsvergütungen	2211	3211	20	3.135,03	5.000,00	-1.864,97	3.135,03	5.000,00	-1.864,97
1/211000/580000	Dienstgeberbeiträge zum Ausgleichsfonds für Familienbeihilfen	2212	3212	20	2.620,42	2.100,00	520,42	2.620,42	2.100,00	520,42

Rechnungsabschluss 2023

Marktgemeinde Frantschach-St.Gertraud

Ergebnis- und Finanzierungsrechnung Detailnachweis

		MVAG			Ergebnisrechnung			Finanzierungsrechnung		
		EH	FH	VCQU	RA 2023	VA 2023	RA - VA	RA 2023	VA 2023	RA - VA
1/211000/582000	Sonstige Dienstgeberbeiträge zur sozialen Sicherheit	2212	3212	20	20.427,53	20.000,00	427,53	20.427,53	20.000,00	427,53
1/211000/593100	Dotierung von Rückstellungen für nicht konsumierte Zeitguthaben	2214			999,19		999,19			
1/211000/600100	Strom	2222	3222	24	7.689,05	6.500,00	1.189,05	7.271,26	6.500,00	771,26
1/211000/600300	Fernwärme	2222	3222	24	35.769,66	32.500,00	3.269,66	36.976,80	32.500,00	4.476,80
1/211000/614000	Instandhaltung von Gebäuden und Bauten	2224	3224	24	843,02	1.000,00	-156,98	843,02	1.000,00	-156,98
1/211000/618000	Instandhaltung von sonstigen Anlagen	2224	3224	24	4.921,74	4.000,00	921,74	4.890,32	4.000,00	890,32
1/211000/618100	Instandhaltung und Wartung EDV (Hardware/Software)	2224	3224	24	910,98	2.200,00	-1.289,02	910,98	2.200,00	-1.289,02
1/211000/630000	Postdienste	2222	3222	24	16,12	100,00	-83,88	9,71	100,00	-90,29
1/211000/631000	Telekommunikationsdienste	2222	3222	24	2.046,77	2.100,00	-53,23	2.151,49	2.100,00	51,49
1/211000/659000	Geldverkehrs- und Bankspesen	2244	3244	24	22,94	100,00	-77,06	34,39	100,00	-65,61
1/211000/670000	Versicherungen	2222	3222	24	4.008,45	4.000,00	8,45	4.008,45	4.000,00	8,45
1/211000/680300	Planmäßige Abschreibung - Gebäude und Bauten	2226			204,07	200,00	4,07			
1/211000/680700	Planmäßige Abschreibung - Amts-, Betriebs- und Geschäftsausstattung	2226			3.737,85	3.600,00	137,85			
1/211000/689100	Dotierung von sonstigen Rückstellungen - kurzfristig	2226			2.500,00		2.500,00			
1/211000/700000	Miet- und Pachtaufwand	2223	3223	24	21.278,00	22.000,00	-722,00	21.278,00	22.000,00	-722,00
1/211000/710000	Öffentliche Abgaben, ohne Gebühren gemäß FAG	2225	3225	24	9.761,97	9.600,00	161,97	9.761,97	9.600,00	161,97
1/211000/720109	Kostenbeiträge Wirtschaftshof Arbeiter	2225	3225	24	3.418,40	1.900,00	1.518,40	3.418,40	1.900,00	1.518,40
1/211000/720209	Kostenbeiträge Wirtschaftshof Maschinen	2225	3225	24	1.215,40	500,00	715,40	1.215,40	500,00	715,40
1/211000/724000	Reisegebühren	2225	3225	24	554,40	400,00	154,40	554,40	400,00	154,40
1/211000/728000	Entgelte für sonstige Leistungen	2225	3225	24	566,24	1.000,00	-433,76	662,22	1.000,00	-337,78
1/211000/729000	Sonstige Aufwendungen	2225	3225	24	1.050,44	1.000,00	50,44	1.050,44	1.000,00	50,44
SU 22 / 32	Summe Aufwendungen / Auszahlungen operative Gebarung				276.798,56	274.500,00	2.298,56	269.971,68	270.700,00	-728,32
SA 0 / SA 1	(0) Nettoergebnis (21 - 22) / (1) Geldfluss operative Gebarung (31 - 32)				-172.476,48	-156.800,00	-15.676,48	-168.344,47	-153.300,00	-15.044,47
SU 23	Summe Haushaltsrücklagen				0,00	0,00	0,00	0,00	0,00	0,00
SA00	Nettoergebnis nach Zuw./Entn. Haushaltsrücklagen (Saldo 0 +/- SU23)				-172.476,48	-156.800,00	-15.676,48			
Investive Gebarung										
2/211000/301000	Kapitaltransfers von Ländern, Landesfonds und Landeskammern		3331	33				1.764.165,52		1.764.165,52
SU 33	Summe Einzahlungen investive Gebarung							1.764.165,52	0,00	1.764.165,52
1/211000/000000	Bebaute Grundstücke		3412	40				40.401,74		40.401,74
1/211000/010000	Gebäude und Bauten		3413	40				2.060.473,75		2.060.473,75
1/211000/042000	Amts-, Betriebs- und Geschäftsausstattung		3415	2 41				1.508,40		1.508,40

		MVAG MVAG VCQU			Ergebnisrechnung			Finanzierungsrechnung		
		EH	FH	VCQU	RA 2023	VA 2023	RA - VA	RA 2023	VA 2023	RA - VA
1/211000/050000	Sonderanlagen		3412	40				14.550,00		14.550,00
SU 34	Summe Auszahlungen investive Gebarung							2.116.933,89	0,00	2.116.933,89
SA2	Saldo (2) Geldfluss aus der Investiven Gebarung (33 – 34)							-352.768,37	0,00	-352.768,37
SA3	Saldo (3) Nettofinanzierungssaldo (Saldo 1 + Saldo 2)							-521.112,84	-153.300,00	-367.812,84
Finanzierungstätigkeit										
SU 35	Summe Einzahlungen aus der Finanzierungstätigkeit							0,00	0,00	0,00
SU 36	Summe Auszahlungen aus der Finanzierungstätigkeit							0,00	0,00	0,00
SA4	Saldo (4) Geldfluss aus der Finanzierungstätigkeit (35 – 36)							0,00	0,00	0,00
SA5	Saldo (5) Geldfluss aus der voranschlagswirksamen Gebarung (Saldo 3 + Saldo 4)							-521.112,84	-153.300,00	-367.812,84
22	Berufsbildender Unterricht; Anstalten der Lehrer- und Erzieherbildung									
SA 0 / SA 1	(0) Nettoergebnis (21 - 22) / (1) Geldfluss operative Gebarung (31 – 32)				-37.479,75	-37.500,00	20,25	-37.479,75	-37.500,00	20,25
SA00	Nettoergebnis nach Zuw./Entn. Haushaltsrücklagen (Saldo 0 +/- SU23)				-37.479,75	-37.500,00	20,25			
SA2	Saldo (2) Geldfluss aus der Investiven Gebarung (33 – 34)							0,00	0,00	0,00
SA3	Saldo (3) Nettofinanzierungssaldo (Saldo 1 + Saldo 2)							-37.479,75	-37.500,00	20,25
SA4	Saldo (4) Geldfluss aus der Finanzierungstätigkeit (35 – 36)							0,00	0,00	0,00
SA5	Saldo (5) Geldfluss aus der voranschlagswirksamen Gebarung (Saldo 3 + Saldo 4)							-37.479,75	-37.500,00	20,25
220	Berufsbildende Pflichtschulen									
SA 0 / SA 1	(0) Nettoergebnis (21 - 22) / (1) Geldfluss operative Gebarung (31 – 32)				-37.479,75	-37.500,00	20,25	-37.479,75	-37.500,00	20,25
SA00	Nettoergebnis nach Zuw./Entn. Haushaltsrücklagen (Saldo 0 +/- SU23)				-37.479,75	-37.500,00	20,25			
SA2	Saldo (2) Geldfluss aus der Investiven Gebarung (33 – 34)							0,00	0,00	0,00
SA3	Saldo (3) Nettofinanzierungssaldo (Saldo 1 + Saldo 2)							-37.479,75	-37.500,00	20,25
SA4	Saldo (4) Geldfluss aus der Finanzierungstätigkeit (35 – 36)							0,00	0,00	0,00
SA5	Saldo (5) Geldfluss aus der voranschlagswirksamen Gebarung (Saldo 3 + Saldo 4)							-37.479,75	-37.500,00	20,25
220000	Berufsbildende Pflichtschulen									
Operative Gebarung										
SU 21 / 31	Summe Erträge / Einzahlungen operative Gebarung				0,00	0,00	0,00	0,00	0,00	0,00
1/220000/751500	Transfers an Länder, Landesfonds und Landesammern - Schulerhaltungsbeitrag Berufsschulen	2231	3231	26	37.479,75	37.500,00	-20,25	37.479,75	37.500,00	-20,25
SU 22 / 32	Summe Aufwendungen / Auszahlungen operative Gebarung				37.479,75	37.500,00	-20,25	37.479,75	37.500,00	-20,25
SA 0 / SA 1	(0) Nettoergebnis (21 - 22) / (1) Geldfluss operative Gebarung (31 – 32)				-37.479,75	-37.500,00	20,25	-37.479,75	-37.500,00	20,25
SU 23	Summe Haushaltsrücklagen				0,00	0,00	0,00	0,00	0,00	0,00
SA00	Nettoergebnis nach Zuw./Entn. Haushaltsrücklagen (Saldo 0 +/- SU23)				-37.479,75	-37.500,00	20,25			
Investive Gebarung										
SU 33	Summe Einzahlungen investive Gebarung							0,00	0,00	0,00
SU 34	Summe Auszahlungen investive Gebarung							0,00	0,00	0,00

		MVAG MVAG VCQU			Ergebnisrechnung			Finanzierungsrechnung		
		EH	FH		RA 2023	VA 2023	RA - VA	RA 2023	VA 2023	RA - VA
SA2	Saldo (2) Geldfluss aus der Investiven Gebarung (33 – 34)							0,00	0,00	0,00
SA3	Saldo (3) Nettofinanzierungssaldo (Saldo 1 + Saldo 2)							-37.479,75	-37.500,00	20,25
Finanzierungstätigkeit										
SU 35	Summe Einzahlungen aus der Finanzierungstätigkeit							0,00	0,00	0,00
SU 36	Summe Auszahlungen aus der Finanzierungstätigkeit							0,00	0,00	0,00
SA4	Saldo (4) Geldfluss aus der Finanzierungstätigkeit (35 – 36)							0,00	0,00	0,00
SA5	Saldo (5) Geldfluss aus der voranschlagswirksamen Gebarung (Saldo 3 + Saldo 4)							-37.479,75	-37.500,00	20,25
23 Förderung des Unterrichts										
SA 0 / SA 1	(0) Nettoergebnis (21 - 22) / (1) Geldfluss operative Gebarung (31 – 32)				-11.897,08	-59.800,00	47.902,92	-11.897,08	-59.800,00	47.902,92
SA00	Nettoergebnis nach Zuw./Entn. Haushaltsrücklagen (Saldo 0 +/- SU23)				-11.897,08	-59.800,00	47.902,92			
SA2	Saldo (2) Geldfluss aus der Investiven Gebarung (33 – 34)							0,00	0,00	0,00
SA3	Saldo (3) Nettofinanzierungssaldo (Saldo 1 + Saldo 2)							-11.897,08	-59.800,00	47.902,92
SA4	Saldo (4) Geldfluss aus der Finanzierungstätigkeit (35 – 36)							0,00	0,00	0,00
SA5	Saldo (5) Geldfluss aus der voranschlagswirksamen Gebarung (Saldo 3 + Saldo 4)							-11.897,08	-59.800,00	47.902,92
232 Schülerbetreuung										
SA 0 / SA 1	(0) Nettoergebnis (21 - 22) / (1) Geldfluss operative Gebarung (31 – 32)				-11.897,08	-59.800,00	47.902,92	-11.897,08	-59.800,00	47.902,92
SA00	Nettoergebnis nach Zuw./Entn. Haushaltsrücklagen (Saldo 0 +/- SU23)				-11.897,08	-59.800,00	47.902,92			
SA2	Saldo (2) Geldfluss aus der Investiven Gebarung (33 – 34)							0,00	0,00	0,00
SA3	Saldo (3) Nettofinanzierungssaldo (Saldo 1 + Saldo 2)							-11.897,08	-59.800,00	47.902,92
SA4	Saldo (4) Geldfluss aus der Finanzierungstätigkeit (35 – 36)							0,00	0,00	0,00
SA5	Saldo (5) Geldfluss aus der voranschlagswirksamen Gebarung (Saldo 3 + Saldo 4)							-11.897,08	-59.800,00	47.902,92
232000 Schülerbetreuung										
Operative Gebarung										
2/232000/860000	Transfers von Bund, Bundesfonds und Bundeskammern	2121	3121	15	92.798,80	55.200,00	37.598,80	92.798,80	55.200,00	37.598,80
SU 21 / 31	Summe Erträge / Einzahlungen operative Gebarung				92.798,80	55.200,00	37.598,80	92.798,80	55.200,00	37.598,80
1/232000/621000	Sonstige Transporte	2222	3222	24	104.695,88	115.000,00	-10.304,12	104.695,88	115.000,00	-10.304,12
SU 22 / 32	Summe Aufwendungen / Auszahlungen operative Gebarung				104.695,88	115.000,00	-10.304,12	104.695,88	115.000,00	-10.304,12
SA 0 / SA 1	(0) Nettoergebnis (21 - 22) / (1) Geldfluss operative Gebarung (31 – 32)				-11.897,08	-59.800,00	47.902,92	-11.897,08	-59.800,00	47.902,92
SU 23	Summe Haushaltsrücklagen				0,00	0,00	0,00	0,00	0,00	0,00
SA00	Nettoergebnis nach Zuw./Entn. Haushaltsrücklagen (Saldo 0 +/- SU23)				-11.897,08	-59.800,00	47.902,92			
Investive Gebarung										
SU 33	Summe Einzahlungen investive Gebarung							0,00	0,00	0,00
SU 34	Summe Auszahlungen investive Gebarung							0,00	0,00	0,00
SA2	Saldo (2) Geldfluss aus der Investiven Gebarung (33 – 34)							0,00	0,00	0,00
SA3	Saldo (3) Nettofinanzierungssaldo (Saldo 1 + Saldo 2)							-11.897,08	-59.800,00	47.902,92

		MVAG MVAG VCQU			Ergebnisrechnung			Finanzierungsrechnung		
		EH	FH		RA 2023	VA 2023	RA - VA	RA 2023	VA 2023	RA - VA
Finanzierungstätigkeit										
SU 35	Summe Einzahlungen aus der Finanzierungstätigkeit							0,00	0,00	0,00
SU 36	Summe Auszahlungen aus der Finanzierungstätigkeit							0,00	0,00	0,00
SA4	Saldo (4) Geldfluss aus der Finanzierungstätigkeit (35 – 36)							0,00	0,00	0,00
SA5	Saldo (5) Geldfluss aus der voranschlagswirksamen Gebarung (Saldo 3 + Saldo 4)							-11.897,08	-59.800,00	47.902,92
24 Vorschulische Erziehung										
SA 0 / SA 1	(0) Nettoergebnis (21 - 22) / (1) Geldfluss operative Gebarung (31 – 32)				-408.770,44	-478.400,00	69.629,56	-386.699,92	-472.900,00	86.200,08
SA00	Nettoergebnis nach Zuw./Entn. Haushaltsrücklagen (Saldo 0 +/- SU23)				-408.770,44	-478.400,00	69.629,56			
SA2	Saldo (2) Geldfluss aus der Investiven Gebarung (33 – 34)							0,00	-9.000,00	9.000,00
SA3	Saldo (3) Nettofinanzierungssaldo (Saldo 1 + Saldo 2)							-386.699,92	-481.900,00	95.200,08
SA4	Saldo (4) Geldfluss aus der Finanzierungstätigkeit (35 – 36)							0,00	0,00	0,00
SA5	Saldo (5) Geldfluss aus der voranschlagswirksamen Gebarung (Saldo 3 + Saldo 4)							-386.699,92	-481.900,00	95.200,08
240 Kindergärten										
SA 0 / SA 1	(0) Nettoergebnis (21 - 22) / (1) Geldfluss operative Gebarung (31 – 32)				-315.263,77	-397.900,00	82.636,23	-304.750,81	-392.400,00	87.649,19
SA00	Nettoergebnis nach Zuw./Entn. Haushaltsrücklagen (Saldo 0 +/- SU23)				-315.263,77	-397.900,00	82.636,23			
SA2	Saldo (2) Geldfluss aus der Investiven Gebarung (33 – 34)							0,00	-9.000,00	9.000,00
SA3	Saldo (3) Nettofinanzierungssaldo (Saldo 1 + Saldo 2)							-304.750,81	-401.400,00	96.649,19
SA4	Saldo (4) Geldfluss aus der Finanzierungstätigkeit (35 – 36)							0,00	0,00	0,00
SA5	Saldo (5) Geldfluss aus der voranschlagswirksamen Gebarung (Saldo 3 + Saldo 4)							-304.750,81	-401.400,00	96.649,19
240000 Kindergärten										
Operative Gebarung										
2/240000/810100	Erträge aus Leistungen - Essenbereitstellung	2114	3114	13	32.508,22	28.900,00	3.608,22	31.692,10	28.900,00	2.792,10
2/240000/810200	Erträge aus Leistungen - Jausenbereitstellung	2114	3114	13	15.207,01	13.800,00	1.407,01	16.049,29	13.800,00	2.249,29
2/240000/810300	Erträge aus Leistungen - Kreativbeitrag	2114	3114	13	2.033,79		2.033,79	1.884,71		1.884,71
2/240000/811000	Miet- und Pachtertrag	2115	3115	14	11.141,28	11.100,00	41,28	11.141,28	11.100,00	41,28
2/240000/813000	Erträge aus der Auflösung von Investitionszuschüssen (Kapitaltransfers)	2127			10.580,58	10.100,00	480,58			
2/240000/828000	Rückersätze von Aufwendungen	2116	3116	18	4.664,93	600,00	4.064,93	4.664,93	600,00	4.064,93
2/240000/860000	Transfers von Bund, Bundesfonds und Bundeskammern	2121	3121	15	19.778,45	19.700,00	78,45	19.778,45	19.700,00	78,45
2/240000/861000	Transfers von Ländern, Landesfonds und Landeskammern, Personalkostenzuschuss Kindergarten	2121	3121	15	98.234,32	78.500,00	19.734,32	98.234,32	78.500,00	19.734,32
2/240000/861010	Transfers von Ländern, Landesfonds und Landeskammern - verpfl. Kindergartenjahr	2121	3121	15	15.145,45	16.000,00	-854,55	15.145,45	16.000,00	-854,55

		MVAG			Ergebnisrechnung			Finanzierungsrechnung		
		EH	FH	VCQU	RA 2023	VA 2023	RA - VA	RA 2023	VA 2023	RA - VA
2/240000/861200	Transfers von Ländern, Landesfonds und Landesammern, KITA Elternbeitrag-Förderung	2121	3121	15	6.416,36		6.416,36	6.416,36		6.416,36
2/240000/861500	Transfers von Ländern, Landesfonds und Landesammern - Kindergarten Elternbeitrag-Förderung	2121	3121	15	145.141,51	50.600,00	94.541,51	130.194,39	50.600,00	79.594,39
2/240000/861900	Transfers von Ländern, Landesfonds und Landesammern, Personalkostenzuschuss KITA	2121	3121	15	22.983,34		22.983,34	22.983,34		22.983,34
2/240000/866100	Transfers von Finanzunternehmen - Auszahlung Abfertigungs-/Jubiläumsversicherungen	2123	3123	16	20.503,04	19.800,00	703,04	20.503,04	19.800,00	703,04
SU 21 / 31	Summe Erträge / Einzahlungen operative Gebarung				404.338,28	249.100,00	155.238,28	378.687,66	239.000,00	139.687,66
1/240000/400000	Geringwertige Wirtschaftsgüter (GWG)	2221	3221	23	31.269,58	30.000,00	1.269,58	31.269,58	30.000,00	1.269,58
1/240000/430000	Lebensmittel	2221	3221	23	9.976,96	8.300,00	1.676,96	9.512,70	8.300,00	1.212,70
1/240000/454000	Reinigungsmittel	2221	3221	23	4.806,75	5.000,00	-193,25	4.806,75	5.000,00	-193,25
1/240000/456000	Schreib-, Zeichen- und sonstige Büromittel KG	2221	3221	23	2.271,66	1.500,00	771,66	2.271,66	1.500,00	771,66
1/240000/456100	Schreib-, Zeichen- und sonstige Büromittel KITA	2221	3221	23	565,45		565,45	565,45		565,45
1/240000/457000	Druckwerke	2221	3221	23	259,21	300,00	-40,79	259,21	300,00	-40,79
1/240000/458000	Mittel zur ärztlichen Betreuung und Gesundheitsvorsorge	2221	3221	23		500,00	-500,00		500,00	-500,00
1/240000/459000	Sonstige Verbrauchsgüter	2221	3221	23	906,23	500,00	406,23	906,23	500,00	406,23
1/240000/510000	Geldbezüge der Vertragsbediensteten der Verwaltung	2211	3211	20	348.756,84	293.800,00	54.956,84	348.756,84	293.800,00	54.956,84
1/240000/511000	Geldbezüge der Vertragsbediensteten in handwerklicher Verwendung	2211	3211	20	65.877,40	72.000,00	-6.122,60	65.877,40	72.000,00	-6.122,60
1/240000/523000	Geldbezüge der nicht ganzjährig beschäftigten Arbeiter	2211	3211	20	7.437,51	7.400,00	37,51	7.437,51	7.400,00	37,51
1/240000/563000	Sonstige Aufwandsentschädigungen	2213	3213	20	3.424,40	3.400,00	24,40	3.424,40	3.400,00	24,40
1/240000/565000	Mehrleistungsvergütungen	2211	3211	20	1.637,05	1.500,00	137,05	1.637,05	1.500,00	137,05
1/240000/580000	Dienstgeberbeiträge zum Ausgleichsfonds für Familienbeihilfen	2212	3212	20	14.727,68	13.400,00	1.327,68	14.727,68	13.400,00	1.327,68
1/240000/582000	Sonstige Dienstgeberbeiträge zur sozialen Sicherheit	2212	3212	20	85.857,84	78.300,00	7.557,84	85.857,84	78.300,00	7.557,84
1/240000/582100	Abfertigungsversicherung	2212	3212	20	4.342,70	4.300,00	42,70	4.342,70	4.300,00	42,70
1/240000/582200	Vorsorge Dienstjubiläum	2212	3212	20	5.497,60	5.500,00	-2,40	5.497,60	5.500,00	-2,40
1/240000/593000	Dotierung von Rückstellungen für nicht konsumierte Urlaube	2214			19.522,49		19.522,49			
1/240000/600100	Strom	2222	3222	24	389,29	1.700,00	-1.310,71	389,29	1.700,00	-1.310,71
1/240000/600300	Fernwärme	2222	3222	24	7.963,37	7.500,00	463,37	7.833,32	7.500,00	333,32

Rechnungsabschluss 2023

Marktgemeinde Frantschach-St.Gertraud

Ergebnis- und Finanzierungsrechnung Detailnachweis

		MVAG			Ergebnisrechnung			Finanzierungsrechnung		
		EH	FH	VCQU	RA 2023	VA 2023	RA - VA	RA 2023	VA 2023	RA - VA
1/240000/614000	Instandhaltung von Gebäuden und Bauten	2224	3224	24	14.494,83	15.000,00	-505,17	14.494,83	15.000,00	-505,17
1/240000/618000	Instandhaltung von sonstigen Anlagen	2224	3224	24	721,28	1.000,00	-278,72	869,52	1.000,00	-130,48
1/240000/618100	Instandhaltung und Wartung EDV (Hardware/Software)	2224	3224	24	3.280,09	500,00	2.780,09	3.280,09	500,00	2.780,09
1/240000/619000	Instandhaltung von Sonderanlagen	2224	3224	24	299,73	300,00	-0,27	299,73	300,00	-0,27
1/240000/630000	Postdienste	2222	3222	24	21,04		21,04	21,04		21,04
1/240000/631000	Telekommunikationsdienste	2222	3222	24	712,30	900,00	-187,70	770,35	900,00	-129,65
1/240000/670000	Versicherungen	2222	3222	24	959,67	1.000,00	-40,33	959,67	1.000,00	-40,33
1/240000/680300	Planmäßige Abschreibung - Gebäude und Bauten	2226			5.813,70	5.800,00	13,70			
1/240000/680500	Planmäßige Abschreibung - Sonderanlagen	2226			1.653,85	1.700,00	-46,15			
1/240000/680700	Planmäßige Abschreibung - Amts-, Betriebs- und Geschäftsausstattung	2226			8.518,00	8.100,00	418,00			
1/240000/690000	Abschreibung von Forderungen (Schadensfälle)	2225			182,50		182,50			
1/240000/700000	Miet- und Pachtaufwand	2223	3223	24	3.528,00	3.500,00	28,00	3.528,00	3.500,00	28,00
1/240000/710000	Öffentliche Abgaben, ohne Gebühren gemäß FAG	2225	3225	24	3.547,52	3.600,00	-52,48	3.547,52	3.600,00	-52,48
1/240000/720109	Kostenbeiträge Wirtschaftshof Arbeiter	2225	3225	24	6.640,00	6.700,00	-60,00	6.640,00	6.700,00	-60,00
1/240000/720209	Kostenbeiträge Wirtschaftshof Maschinen	2225	3225	24	1.271,20	1.700,00	-428,80	1.271,20	1.700,00	-428,80
1/240000/724000	Reisegebühren	2225	3225	24	951,68	500,00	451,68	951,68	500,00	451,68
1/240000/728000	Entgelte für sonstige Leistungen	2225	3225	24	4.100,70	4.800,00	-699,30	4.015,68	4.800,00	-784,32
1/240000/728100	Entgelte für sonstige Leistungen - Essensbereitstellung	2225	3225	24	32.011,10	22.000,00	10.011,10	32.011,10	22.000,00	10.011,10
1/240000/729000	Sonstige Aufwendungen	2225	3225	24	1.326,75	21.000,00	-19.673,25	1.326,75	21.000,00	-19.673,25
SU 22 / 32	Summe Aufwendungen / Auszahlungen operative Gebarung				705.523,95	633.000,00	72.523,95	669.360,37	617.400,00	51.960,37
SA 0 / SA 1	(0) Nettoergebnis (21 - 22) / (1) Geldfluss operative Gebarung (31 - 32)				-301.185,67	-383.900,00	82.714,33	-290.672,71	-378.400,00	87.727,29
SU 23	Summe Haushaltsrücklagen				0,00	0,00	0,00	0,00	0,00	0,00
SA00	Nettoergebnis nach Zuw./Entn. Haushaltsrücklagen (Saldo 0 +/- SU23)				-301.185,67	-383.900,00	82.714,33			
Investive Gebarung										
2/240000/300000	Kapitaltransfers von Bund, Bundesfonds und Bundeskammern		3331	2 33				8.709,05		8.709,05
2/240000/301200	Kapitaltransfers von Ländern, Landesfonds und Landeskammern - BZ außerhalb des Rahmen		3331	2 33					4.000,00	-4.000,00
SU 33	Summe Einzahlungen investive Gebarung							8.709,05	4.000,00	4.709,05
1/240000/042000	Amts-, Betriebs- und Geschäftsausstattung		3415	2 41				8.709,05	13.000,00	-4.290,95
SU 34	Summe Auszahlungen investive Gebarung							8.709,05	13.000,00	-4.290,95
SA2	Saldo (2) Geldfluss aus der Investiven Gebarung (33 - 34)							0,00	-9.000,00	9.000,00

	MVAG	MVAG VCQU			Ergebnisrechnung			Finanzierungsrechnung			
		EH	FH		RA 2023	VA 2023	RA - VA	RA 2023	VA 2023	RA - VA	
SA3		Saldo (3) Nettofinanzierungssaldo (Saldo 1 + Saldo 2)						-290.672,71	-387.400,00	96.727,29	
Finanzierungstätigkeit											
SU 35		Summe Einzahlungen aus der Finanzierungstätigkeit						0,00	0,00	0,00	
SU 36		Summe Auszahlungen aus der Finanzierungstätigkeit						0,00	0,00	0,00	
SA4		Saldo (4) Geldfluss aus der Finanzierungstätigkeit (35 – 36)						0,00	0,00	0,00	
SA5		Saldo (5) Geldfluss aus der voranschlagswirksamen Gebarung (Saldo 3 + Saldo 4)						-290.672,71	-387.400,00	96.727,29	
240100 Kindergruppe Kamper Käferlein											
Operative Gebarung											
SU 21 / 31		Summe Erträge / Einzahlungen operative Gebarung			0,00	0,00	0,00	0,00	0,00	0,00	
1/240100/757000		Transfers an Unternehmen (ohne	2234	3234	27	14.078,10	14.000,00	78,10	14.078,10	14.000,00	78,10
		Finanzunternehmen) und andere									
SU 22 / 32		Summe Aufwendungen / Auszahlungen operative Gebarung			14.078,10	14.000,00	78,10	14.078,10	14.000,00	78,10	
SA 0 / SA 1		(0) Nettoergebnis (21 - 22) / (1) Geldfluss operative Gebarung (31 – 32)			-14.078,10	-14.000,00	-78,10	-14.078,10	-14.000,00	-78,10	
SU 23		Summe Haushaltsrücklagen			0,00	0,00	0,00	0,00	0,00	0,00	
SA00		Nettoergebnis nach Zuw./Entn. Haushaltsrücklagen (Saldo 0 +/- SU23)			-14.078,10	-14.000,00	-78,10				
Investive Gebarung											
SU 33		Summe Einzahlungen investive Gebarung						0,00	0,00	0,00	
SU 34		Summe Auszahlungen investive Gebarung						0,00	0,00	0,00	
SA2		Saldo (2) Geldfluss aus der Investiven Gebarung (33 – 34)						0,00	0,00	0,00	
SA3		Saldo (3) Nettofinanzierungssaldo (Saldo 1 + Saldo 2)						-14.078,10	-14.000,00	-78,10	
Finanzierungstätigkeit											
SU 35		Summe Einzahlungen aus der Finanzierungstätigkeit						0,00	0,00	0,00	
SU 36		Summe Auszahlungen aus der Finanzierungstätigkeit						0,00	0,00	0,00	
SA4		Saldo (4) Geldfluss aus der Finanzierungstätigkeit (35 – 36)						0,00	0,00	0,00	
SA5		Saldo (5) Geldfluss aus der voranschlagswirksamen Gebarung (Saldo 3 + Saldo 4)						-14.078,10	-14.000,00	-78,10	

	MVAG	MVAG VCQU		Ergebnisrechnung			Finanzierungsrechnung			
		EH	FH	RA 2023	VA 2023	RA - VA	RA 2023	VA 2023	RA - VA	
249	Sonstige Einrichtungen und Maßnahmen									
SA 0 / SA 1	(0) Nettoergebnis (21 - 22) / (1) Geldfluss operative Gebarung (31 – 32)			-93.506,67	-80.500,00	-13.006,67	-81.949,11	-80.500,00	-1.449,11	
SA00	Nettoergebnis nach Zuw./Entn. Haushaltsrücklagen (Saldo 0 +/- SU23)			-93.506,67	-80.500,00	-13.006,67				
SA2	Saldo (2) Geldfluss aus der Investiven Gebarung (33 – 34)						0,00	0,00	0,00	
SA3	Saldo (3) Nettofinanzierungssaldo (Saldo 1 + Saldo 2)						-81.949,11	-80.500,00	-1.449,11	
SA4	Saldo (4) Geldfluss aus der Finanzierungstätigkeit (35 – 36)						0,00	0,00	0,00	
SA5	Saldo (5) Geldfluss aus der voranschlagswirksamen Gebarung (Saldo 3 + Saldo 4)						-81.949,11	-80.500,00	-1.449,11	
249000	Kinderbetreuungseinrichtungen									
Operative Gebarung										
SU 21 / 31	Summe Erträge / Einzahlungen operative Gebarung			0,00	0,00	0,00	0,00	0,00	0,00	
1/249000/751900	Transfers an Länder, Landesfonds und Landeskammern - Kostenanteil für Kindertagesstätten	2231	3231	26	93.506,67	80.500,00	13.006,67	81.949,11	80.500,00	1.449,11
SU 22 / 32	Summe Aufwendungen / Auszahlungen operative Gebarung			93.506,67	80.500,00	13.006,67	81.949,11	80.500,00	1.449,11	
SA 0 / SA 1	(0) Nettoergebnis (21 - 22) / (1) Geldfluss operative Gebarung (31 – 32)			-93.506,67	-80.500,00	-13.006,67	-81.949,11	-80.500,00	-1.449,11	
SU 23	Summe Haushaltsrücklagen			0,00	0,00	0,00	0,00	0,00	0,00	
SA00	Nettoergebnis nach Zuw./Entn. Haushaltsrücklagen (Saldo 0 +/- SU23)			-93.506,67	-80.500,00	-13.006,67				
Investive Gebarung										
SU 33	Summe Einzahlungen investive Gebarung						0,00	0,00	0,00	
SU 34	Summe Auszahlungen investive Gebarung						0,00	0,00	0,00	
SA2	Saldo (2) Geldfluss aus der Investiven Gebarung (33 – 34)						0,00	0,00	0,00	
SA3	Saldo (3) Nettofinanzierungssaldo (Saldo 1 + Saldo 2)						-81.949,11	-80.500,00	-1.449,11	
Finanzierungstätigkeit										
SU 35	Summe Einzahlungen aus der Finanzierungstätigkeit						0,00	0,00	0,00	
SU 36	Summe Auszahlungen aus der Finanzierungstätigkeit						0,00	0,00	0,00	
SA4	Saldo (4) Geldfluss aus der Finanzierungstätigkeit (35 – 36)						0,00	0,00	0,00	
SA5	Saldo (5) Geldfluss aus der voranschlagswirksamen Gebarung (Saldo 3 + Saldo 4)						-81.949,11	-80.500,00	-1.449,11	

	MVAG			Ergebnisrechnung			Finanzierungsrechnung			
	EH	FH	VCQU	RA 2023	VA 2023	RA - VA	RA 2023	VA 2023	RA - VA	
25	Außerschulische Jugendberziehung									
SA 0 / SA 1	(0) Nettoergebnis (21 - 22) / (1) Geldfluss operative Gebarung (31 - 32)			-44.759,20	-44.700,00	-59,20	-39.704,45	-38.600,00	-1.104,45	
SA00	Nettoergebnis nach Zuw./Entn. Haushaltsrücklagen (Saldo 0 +/- SU23)			-44.759,20	-44.700,00	-59,20				
SA2	Saldo (2) Geldfluss aus der Investiven Gebarung (33 - 34)						0,00	0,00	0,00	
SA3	Saldo (3) Nettofinanzierungssaldo (Saldo 1 + Saldo 2)						-39.704,45	-38.600,00	-1.104,45	
SA4	Saldo (4) Geldfluss aus der Finanzierungstätigkeit (35 - 36)						0,00	0,00	0,00	
SA5	Saldo (5) Geldfluss aus der voranschlagswirksamen Gebarung (Saldo 3 + Saldo 4)						-39.704,45	-38.600,00	-1.104,45	
250	Schülerhorte									
SA 0 / SA 1	(0) Nettoergebnis (21 - 22) / (1) Geldfluss operative Gebarung (31 - 32)			-44.759,20	-44.700,00	-59,20	-39.704,45	-38.600,00	-1.104,45	
SA00	Nettoergebnis nach Zuw./Entn. Haushaltsrücklagen (Saldo 0 +/- SU23)			-44.759,20	-44.700,00	-59,20				
SA2	Saldo (2) Geldfluss aus der Investiven Gebarung (33 - 34)						0,00	0,00	0,00	
SA3	Saldo (3) Nettofinanzierungssaldo (Saldo 1 + Saldo 2)						-39.704,45	-38.600,00	-1.104,45	
SA4	Saldo (4) Geldfluss aus der Finanzierungstätigkeit (35 - 36)						0,00	0,00	0,00	
SA5	Saldo (5) Geldfluss aus der voranschlagswirksamen Gebarung (Saldo 3 + Saldo 4)						-39.704,45	-38.600,00	-1.104,45	
250000	Schülerhorte									
Operative Gebarung										
2/250000/810000	Erträge aus Leistungen	2114	3114	13	18.673,00	16.200,00	2.473,00	17.385,00	16.200,00	1.185,00
2/250000/810100	Erträge aus Leistungen - Essenbeistellung	2114	3114	13	10.133,70	10.000,00	133,70	9.868,50	10.000,00	-131,50
2/250000/813000	Erträge aus der Auflösung von Investitionszuschüssen (Kapitaltransfers)	2127			1.957,04	2.000,00	-42,96			
2/250000/828000	Rückersätze von Aufwendungen	2116	3116	18	2.399,25		2.399,25	2.399,25		2.399,25
2/250000/860000	Transfers von Bund, Bundesfonds und Bundeskammern	2121	3121	15	3.500,00	3.500,00		3.500,00	3.500,00	
2/250000/861000	Transfers von Ländern, Landesfonds und Landeskammern	2121	3121	15	8.000,00	8.000,00		8.000,00	8.000,00	
SU 21 / 31	Summe Erträge / Einzahlungen operative Gebarung				44.662,99	39.700,00	4.962,99	41.152,75	37.700,00	3.452,75
1/250000/400000	Geringwertige Wirtschaftsgüter (GWG)	2221	3221	23	407,05	500,00	-92,95	407,05	500,00	-92,95
1/250000/454000	Reinigungsmittel	2221	3221	23	504,12	500,00	4,12	504,12	500,00	4,12
1/250000/456000	Schreib-, Zeichen- und sonstige Büromittel	2221	3221	23	390,94	500,00	-109,06	390,94	500,00	-109,06
1/250000/459000	Sonstige Verbrauchsgüter	2221	3221	23	83,82	400,00	-316,18	83,82	400,00	-316,18
1/250000/510000	Geldbezüge der Vertragsbediensteten der Verwaltung	2211	3211	20	46.207,79	43.500,00	2.707,79	46.207,79	43.500,00	2.707,79
1/250000/580000	Dienstgeberbeitrag zum Ausgleichsfonds für Familienbeihilfen	2212	3212	20	1.709,82	1.700,00	9,82	1.709,82	1.700,00	9,82
1/250000/582000	Sonstige Dienstgeberbeiträge zur sozialen Sicherheit	2212	3212	20	9.821,00	9.200,00	621,00	9.821,00	9.200,00	621,00
1/250000/582200	Vorsorge Dienstjubiläum	2212	3212	20	689,00	700,00	-11,00	689,00	700,00	-11,00

Rechnungsabschluss 2023

Marktgemeinde Frantschach-St.Gertraud

Ergebnis- und Finanzierungsrechnung Detailnachweis

	MVAG	MVAG VCQU			Ergebnisrechnung			Finanzierungsrechnung		
		EH	FH		RA 2023	VA 2023	RA - VA	RA 2023	VA 2023	RA - VA
1/250000/593000	Dotierung von Rückstellungen für nicht konsumierte Urlaube	2214			648,90		648,90			
1/250000/600300	Fernwärme	2222	3222	24	4.125,47	4.100,00	25,47	4.298,67	4.100,00	198,67
1/250000/670000	Versicherungen	2222	3222	24	690,79	700,00	-9,21	690,79	700,00	-9,21
1/250000/680700	Planmäßige Abschreibung - Amts-, Betriebs- und Geschäftsausstattung	2226			8.096,27	8.100,00	-3,73			
1/250000/690000	Abschreibung von Forderungen (Schadensfälle)	2225			122,00		122,00			
1/250000/700000	Miet- und Pachtaufwand	2223	3223	24	3.528,00	3.500,00	28,00	3.528,00	3.500,00	28,00
1/250000/710000	Öffentliche Abgaben, ohne Gebühren gemäß FAG	2225	3225	24	1.250,66	1.200,00	50,66	1.250,66	1.200,00	50,66
1/250000/728000	Entgelte für sonstige Leistungen (Essenbereitstellung)	2225	3225	24	10.854,61	9.100,00	1.754,61	10.854,61	9.100,00	1.754,61
1/250000/729000	Sonstige Aufwendungen	2225	3225	24	291,95	700,00	-408,05	420,93	700,00	-279,07
SU 22 / 32	Summe Aufwendungen / Auszahlungen operative Gebarung				89.422,19	84.400,00	5.022,19	80.857,20	76.300,00	4.557,20
SA 0 / SA 1	(0) Nettoergebnis (21 - 22) / (1) Geldfluss operative Gebarung (31 - 32)				-44.759,20	-44.700,00	-59,20	-39.704,45	-38.600,00	-1.104,45
SU 23	Summe Haushaltsrücklagen				0,00	0,00	0,00	0,00	0,00	0,00
SA00	Nettoergebnis nach Zuw./Entn. Haushaltsrücklagen (Saldo 0 +/- SU23)				-44.759,20	-44.700,00	-59,20			
Investive Gebarung										
SU 33	Summe Einzahlungen investive Gebarung							0,00	0,00	0,00
SU 34	Summe Auszahlungen investive Gebarung							0,00	0,00	0,00
SA2	Saldo (2) Geldfluss aus der Investiven Gebarung (33 - 34)							0,00	0,00	0,00
SA3	Saldo (3) Nettofinanzierungssaldo (Saldo 1 + Saldo 2)							-39.704,45	-38.600,00	-1.104,45
Finanzierungstätigkeit										
SU 35	Summe Einzahlungen aus der Finanzierungstätigkeit							0,00	0,00	0,00
SU 36	Summe Auszahlungen aus der Finanzierungstätigkeit							0,00	0,00	0,00
SA4	Saldo (4) Geldfluss aus der Finanzierungstätigkeit (35 - 36)							0,00	0,00	0,00
SA5	Saldo (5) Geldfluss aus der voranschlagswirksamen Gebarung (Saldo 3 + Saldo 4)							-39.704,45	-38.600,00	-1.104,45

	MVAG MVAG VCQU			Ergebnisrechnung			Finanzierungsrechnung			
	EH	FH		RA 2023	VA 2023	RA - VA	RA 2023	VA 2023	RA - VA	
26	Sport und außerschulische Leibeserziehung									
SA 0 / SA 1	(0) Nettoergebnis (21 - 22) / (1) Geldfluss operative Gebarung (31 - 32)			-30.397,49	-47.100,00	16.702,51	-25.454,02	-22.400,00	-3.054,02	
SA00	Nettoergebnis nach Zuw./Entn. Haushaltsrücklagen (Saldo 0 +/- SU23)			-30.397,49	-47.100,00	16.702,51				
SA2	Saldo (2) Geldfluss aus der Investiven Gebarung (33 - 34)						-34.370,78	-36.200,00	1.829,22	
SA3	Saldo (3) Nettofinanzierungssaldo (Saldo 1 + Saldo 2)						-59.824,80	-58.600,00	-1.224,80	
SA4	Saldo (4) Geldfluss aus der Finanzierungstätigkeit (35 - 36)						0,00	0,00	0,00	
SA5	Saldo (5) Geldfluss aus der voranschlagswirksamen Gebarung (Saldo 3 + Saldo 4)						-59.824,80	-58.600,00	-1.224,80	
262	Sportplätze									
SA 0 / SA 1	(0) Nettoergebnis (21 - 22) / (1) Geldfluss operative Gebarung (31 - 32)			-27.331,51	-43.900,00	16.568,49	-22.388,04	-19.200,00	-3.188,04	
SA00	Nettoergebnis nach Zuw./Entn. Haushaltsrücklagen (Saldo 0 +/- SU23)			-27.331,51	-43.900,00	16.568,49				
SA2	Saldo (2) Geldfluss aus der Investiven Gebarung (33 - 34)						-34.370,78	-36.200,00	1.829,22	
SA3	Saldo (3) Nettofinanzierungssaldo (Saldo 1 + Saldo 2)						-56.758,82	-55.400,00	-1.358,82	
SA4	Saldo (4) Geldfluss aus der Finanzierungstätigkeit (35 - 36)						0,00	0,00	0,00	
SA5	Saldo (5) Geldfluss aus der voranschlagswirksamen Gebarung (Saldo 3 + Saldo 4)						-56.758,82	-55.400,00	-1.358,82	
262000	Sportplätze									
Operative Gebarung										
2/262000/811000	Miet- und Pachtertrag	2115	3115	14	3.502,80	3.200,00	302,80	3.502,80	3.200,00	302,80
2/262000/864000	Transfers von Unternehmen (ohne Finanzunternehmen) und andere	2123	3123	16		4.000,00	-4.000,00		4.000,00	-4.000,00
SU 21 / 31	Summe Erträge / Einzahlungen operative Gebarung				3.502,80	7.200,00	-3.697,20	3.502,80	7.200,00	-3.697,20
1/262000/600100	Strom	2222	3222	24	212,46	400,00	-187,54	212,46	400,00	-187,54
1/262000/614000	Instandhaltung von Gebäuden und Bauten	2224	3224	24	492,00	2.500,00	-2.008,00	492,00	2.500,00	-2.008,00
1/262000/616000	Instandhaltung von Maschinen und maschinellen Anlagen	2224	3224	24	4.906,20	4.800,00	106,20	4.906,20	4.800,00	106,20
1/262000/670000	Versicherungen	2222	3222	24	280,40	300,00	-19,60	280,40	300,00	-19,60
1/262000/680200	Planmäßige Abschreibung - Grundstückseinrichtungen und Infrastruktur	2226			427,68	100,00	327,68			
1/262000/680500	Planmäßige Abschreibung - Sonderanlagen	2226			3.555,79	3.600,00	-44,21			
1/262000/680600	Planmäßige Abschreibung - Technische Anlagen, Fahrzeuge und Maschinen	2226			960,00	1.000,00	-40,00			
1/262000/700000	Miet- und Pachtaufwand	2223	3223	24	10.843,41	10.800,00	43,41	10.843,41	10.800,00	43,41
1/262000/710000	Öffentliche Abgaben, ohne Gebühren gemäß FAG	2225	3225	24	1.199,48	1.500,00	-300,52	1.199,48	1.500,00	-300,52
1/262000/720109	Kostenbeiträge Wirtschaftshof Arbeiter	2225	3225	24	1.163,60	1.500,00	-336,40	1.163,60	1.500,00	-336,40
1/262000/720209	Kostenbeiträge Wirtschaftshof Maschinen	2225	3225	24	248,60	300,00	-51,40	248,60	300,00	-51,40
1/262000/728000	Entgelte für sonstige Leistungen	2225	3225	24	3.270,00	1.500,00	1.770,00	3.270,00	1.500,00	1.770,00

		MVAG			Ergebnisrechnung			Finanzierungsrechnung		
		MVAG	MVAG	VCQU	RA 2023	VA 2023	RA - VA	RA 2023	VA 2023	RA - VA
		EH	FH							
1/262000/729000	Sonstige Aufwendungen	2225	3225	24	570,00	100,00	470,00	570,00	100,00	470,00
1/262000/757000	Transferzahlungen an private Organisationen ohne Erwerbszweck	2234	3234	27	2.704,69	2.700,00	4,69	2.704,69	2.700,00	4,69
1/262000/777000	Kapitaltransfers an private Organisationen ohne Erwerbszweck	2234		44		20.000,00	-20.000,00			
SU 22 / 32	Summe Aufwendungen / Auszahlungen operative Gebarung				30.834,31	51.100,00	-20.265,69	25.890,84	26.400,00	-509,16
SA 0 / SA 1	(0) Nettoergebnis (21 - 22) / (1) Geldfluss operative Gebarung (31 - 32)				-27.331,51	-43.900,00	16.568,49	-22.388,04	-19.200,00	-3.188,04
SU 23	Summe Haushaltsrücklagen				0,00	0,00	0,00	0,00	0,00	0,00
SA00	Nettoergebnis nach Zuw./Entn. Haushaltsrücklagen (Saldo 0 +/- SU23)				-27.331,51	-43.900,00	16.568,49			
Investive Gebarung										
SU 33	Summe Einzahlungen investive Gebarung							0,00	0,00	0,00
1/262000/000000	Bebaute Grundstücke		3412	2 40				28.730,78		28.730,78
1/262000/006000	Sonstige Grundstückseinrichtungen		3412	2 40				5.640,00	16.200,00	-10.560,00
1/262000/777000	Kapitaltransfers an private Organisationen ohne Erwerbszweck		3434	44					20.000,00	-20.000,00
SU 34	Summe Auszahlungen investive Gebarung							34.370,78	36.200,00	-1.829,22
SA2	Saldo (2) Geldfluss aus der Investiven Gebarung (33 - 34)							-34.370,78	-36.200,00	1.829,22
SA3	Saldo (3) Nettofinanzierungssaldo (Saldo 1 + Saldo 2)							-56.758,82	-55.400,00	-1.358,82
Finanzierungstätigkeit										
SU 35	Summe Einzahlungen aus der Finanzierungstätigkeit							0,00	0,00	0,00
SU 36	Summe Auszahlungen aus der Finanzierungstätigkeit							0,00	0,00	0,00
SA4	Saldo (4) Geldfluss aus der Finanzierungstätigkeit (35 - 36)							0,00	0,00	0,00
SA5	Saldo (5) Geldfluss aus der voranschlagswirksamen Gebarung (Saldo 3 + Saldo 4)							-56.758,82	-55.400,00	-1.358,82

	MVAG	MVAG VCQU			Ergebnisrechnung			Finanzierungsrechnung		
		EH	FH		RA 2023	VA 2023	RA - VA	RA 2023	VA 2023	RA - VA
269	Sonstige Einrichtungen und Maßnahmen									
SA 0 / SA 1		(0) Nettoergebnis (21 - 22) / (1) Geldfluss operative Gebarung (31 – 32)			-3.065,98	-3.200,00	134,02	-3.065,98	-3.200,00	134,02
SA00		Nettoergebnis nach Zuw./Entn. Haushaltsrücklagen (Saldo 0 +/- SU23)			-3.065,98	-3.200,00	134,02			
SA2		Saldo (2) Geldfluss aus der Investiven Gebarung (33 – 34)						0,00	0,00	0,00
SA3		Saldo (3) Nettofinanzierungssaldo (Saldo 1 + Saldo 2)						-3.065,98	-3.200,00	134,02
SA4		Saldo (4) Geldfluss aus der Finanzierungstätigkeit (35 – 36)						0,00	0,00	0,00
SA5		Saldo (5) Geldfluss aus der voranschlagswirksamen Gebarung (Saldo 3 + Saldo 4)						-3.065,98	-3.200,00	134,02
269000	Sonstige Einrichtungen und Maßnahmen									
Operative Gebarung										
SU 21 / 31		Summe Erträge / Einzahlungen operative Gebarung			0,00	0,00	0,00	0,00	0,00	0,00
1/269000/413000		Sonstige Aufwendungen			3.065,98	3.200,00	-134,02	3.065,98	3.200,00	-134,02
SU 22 / 32		Summe Aufwendungen / Auszahlungen operative Gebarung			3.065,98	3.200,00	-134,02	3.065,98	3.200,00	-134,02
SA 0 / SA 1		(0) Nettoergebnis (21 - 22) / (1) Geldfluss operative Gebarung (31 – 32)			-3.065,98	-3.200,00	134,02	-3.065,98	-3.200,00	134,02
SU 23		Summe Haushaltsrücklagen			0,00	0,00	0,00	0,00	0,00	0,00
SA00		Nettoergebnis nach Zuw./Entn. Haushaltsrücklagen (Saldo 0 +/- SU23)			-3.065,98	-3.200,00	134,02			
Investive Gebarung										
SU 33		Summe Einzahlungen investive Gebarung						0,00	0,00	0,00
SU 34		Summe Auszahlungen investive Gebarung						0,00	0,00	0,00
SA2		Saldo (2) Geldfluss aus der Investiven Gebarung (33 – 34)						0,00	0,00	0,00
SA3		Saldo (3) Nettofinanzierungssaldo (Saldo 1 + Saldo 2)						-3.065,98	-3.200,00	134,02
Finanzierungstätigkeit										
SU 35		Summe Einzahlungen aus der Finanzierungstätigkeit						0,00	0,00	0,00
SU 36		Summe Auszahlungen aus der Finanzierungstätigkeit						0,00	0,00	0,00
SA4		Saldo (4) Geldfluss aus der Finanzierungstätigkeit (35 – 36)						0,00	0,00	0,00
SA5		Saldo (5) Geldfluss aus der voranschlagswirksamen Gebarung (Saldo 3 + Saldo 4)						-3.065,98	-3.200,00	134,02

	MVAG	MVAG	VCQU	Ergebnisrechnung			Finanzierungsrechnung			
				EH	FH	RA 2023	VA 2023	RA - VA	RA 2023	VA 2023
28	Forschung und Wissenschaft									
SA 0 / SA 1	(0) Nettoergebnis (21 - 22) / (1) Geldfluss operative Gebarung (31 - 32)				-9.058,48	-14.300,00	5.241,52	-9.058,48	-14.300,00	5.241,52
SA00	Nettoergebnis nach Zuw./Entn. Haushaltsrücklagen (Saldo 0 +/- SU23)				-9.058,48	-14.300,00	5.241,52			
SA2	Saldo (2) Geldfluss aus der Investiven Gebarung (33 - 34)							0,00	0,00	0,00
SA3	Saldo (3) Nettofinanzierungssaldo (Saldo 1 + Saldo 2)							-9.058,48	-14.300,00	5.241,52
SA4	Saldo (4) Geldfluss aus der Finanzierungstätigkeit (35 - 36)							0,00	0,00	0,00
SA5	Saldo (5) Geldfluss aus der voranschlagswirksamen Gebarung (Saldo 3 + Saldo 4)							-9.058,48	-14.300,00	5.241,52
280	Förderung von Universitäten und Hochschulen									
SA 0 / SA 1	(0) Nettoergebnis (21 - 22) / (1) Geldfluss operative Gebarung (31 - 32)				-2.458,48	-2.500,00	41,52	-2.458,48	-2.500,00	41,52
SA00	Nettoergebnis nach Zuw./Entn. Haushaltsrücklagen (Saldo 0 +/- SU23)				-2.458,48	-2.500,00	41,52			
SA2	Saldo (2) Geldfluss aus der Investiven Gebarung (33 - 34)							0,00	0,00	0,00
SA3	Saldo (3) Nettofinanzierungssaldo (Saldo 1 + Saldo 2)							-2.458,48	-2.500,00	41,52
SA4	Saldo (4) Geldfluss aus der Finanzierungstätigkeit (35 - 36)							0,00	0,00	0,00
SA5	Saldo (5) Geldfluss aus der voranschlagswirksamen Gebarung (Saldo 3 + Saldo 4)							-2.458,48	-2.500,00	41,52
280000	Förd. V. Universitäten U. Hochschulen									
Operative Gebarung										
SU 21 / 31	Summe Erträge / Einzahlungen operative Gebarung				0,00	0,00	0,00	0,00	0,00	0,00
1/280000/726000	Mitgliedsbeiträge an Institutionen	2225	3225	24	2.458,48	2.500,00	-41,52	2.458,48	2.500,00	-41,52
SU 22 / 32	Summe Aufwendungen / Auszahlungen operative Gebarung				2.458,48	2.500,00	-41,52	2.458,48	2.500,00	-41,52
SA 0 / SA 1	(0) Nettoergebnis (21 - 22) / (1) Geldfluss operative Gebarung (31 - 32)				-2.458,48	-2.500,00	41,52	-2.458,48	-2.500,00	41,52
SU 23	Summe Haushaltsrücklagen				0,00	0,00	0,00	0,00	0,00	0,00
SA00	Nettoergebnis nach Zuw./Entn. Haushaltsrücklagen (Saldo 0 +/- SU23)				-2.458,48	-2.500,00	41,52			
Investive Gebarung										
SU 33	Summe Einzahlungen investive Gebarung							0,00	0,00	0,00
SU 34	Summe Auszahlungen investive Gebarung							0,00	0,00	0,00
SA2	Saldo (2) Geldfluss aus der Investiven Gebarung (33 - 34)							0,00	0,00	0,00
SA3	Saldo (3) Nettofinanzierungssaldo (Saldo 1 + Saldo 2)							-2.458,48	-2.500,00	41,52
Finanzierungstätigkeit										
SU 35	Summe Einzahlungen aus der Finanzierungstätigkeit							0,00	0,00	0,00
SU 36	Summe Auszahlungen aus der Finanzierungstätigkeit							0,00	0,00	0,00
SA4	Saldo (4) Geldfluss aus der Finanzierungstätigkeit (35 - 36)							0,00	0,00	0,00
SA5	Saldo (5) Geldfluss aus der voranschlagswirksamen Gebarung (Saldo 3 + Saldo 4)							-2.458,48	-2.500,00	41,52

	MVAG			Ergebnisrechnung			Finanzierungsrechnung			
	EH	FH	VCQU	RA 2023	VA 2023	RA - VA	RA 2023	VA 2023	RA - VA	
282	Studienbeihilfen									
SA 0 / SA 1	(0) Nettoergebnis (21 - 22) / (1) Geldfluss operative Gebarung (31 – 32)			-6.600,00	-11.800,00	5.200,00	-6.600,00	-11.800,00	5.200,00	
SA00	Nettoergebnis nach Zuw./Entn. Haushaltsrücklagen (Saldo 0 +/- SU23)			-6.600,00	-11.800,00	5.200,00				
SA2	Saldo (2) Geldfluss aus der Investiven Gebarung (33 – 34)						0,00	0,00	0,00	
SA3	Saldo (3) Nettofinanzierungssaldo (Saldo 1 + Saldo 2)						-6.600,00	-11.800,00	5.200,00	
SA4	Saldo (4) Geldfluss aus der Finanzierungstätigkeit (35 – 36)						0,00	0,00	0,00	
SA5	Saldo (5) Geldfluss aus der voranschlagswirksamen Gebarung (Saldo 3 + Saldo 4)						-6.600,00	-11.800,00	5.200,00	
282000	Studienbeihilfen									
Operative Gebarung										
SU 21 / 31	Summe Erträge / Einzahlungen operative Gebarung			0,00	0,00	0,00	0,00	0,00	0,00	
1/282000/768000	Sonstige Transfers an private Haushalte	2234	3234	27	6.600,00	11.800,00	-5.200,00	6.600,00	11.800,00	-5.200,00
SU 22 / 32	Summe Aufwendungen / Auszahlungen operative Gebarung			6.600,00	11.800,00	-5.200,00	6.600,00	11.800,00	-5.200,00	
SA 0 / SA 1	(0) Nettoergebnis (21 - 22) / (1) Geldfluss operative Gebarung (31 – 32)			-6.600,00	-11.800,00	5.200,00	-6.600,00	-11.800,00	5.200,00	
SU 23	Summe Haushaltsrücklagen			0,00	0,00	0,00	0,00	0,00	0,00	
SA00	Nettoergebnis nach Zuw./Entn. Haushaltsrücklagen (Saldo 0 +/- SU23)			-6.600,00	-11.800,00	5.200,00				
Investive Gebarung										
SU 33	Summe Einzahlungen investive Gebarung						0,00	0,00	0,00	
SU 34	Summe Auszahlungen investive Gebarung						0,00	0,00	0,00	
SA2	Saldo (2) Geldfluss aus der Investiven Gebarung (33 – 34)						0,00	0,00	0,00	
SA3	Saldo (3) Nettofinanzierungssaldo (Saldo 1 + Saldo 2)						-6.600,00	-11.800,00	5.200,00	
Finanzierungstätigkeit										
SU 35	Summe Einzahlungen aus der Finanzierungstätigkeit						0,00	0,00	0,00	
SU 36	Summe Auszahlungen aus der Finanzierungstätigkeit						0,00	0,00	0,00	
SA4	Saldo (4) Geldfluss aus der Finanzierungstätigkeit (35 – 36)						0,00	0,00	0,00	
SA5	Saldo (5) Geldfluss aus der voranschlagswirksamen Gebarung (Saldo 3 + Saldo 4)						-6.600,00	-11.800,00	5.200,00	

	MVAG			Ergebnisrechnung			Finanzierungsrechnung			
	EH	FH	VCQU	RA 2023	VA 2023	RA - VA	RA 2023	VA 2023	RA - VA	
3 Kunst, Kultur und Kultus										
SA 0 / SA 1	(0) Nettoergebnis (21 - 22) / (1) Geldfluss operative Gebarung (31 - 32)			-48.635,08	-78.600,00	29.964,92	508.155,95	489.600,00	18.555,95	
SA00	Nettoergebnis nach Zuw./Entn. Haushaltsrücklagen (Saldo 0 +/- SU23)			-48.635,08	-78.600,00	29.964,92				
SA2	Saldo (2) Geldfluss aus der Investiven Gebarung (33 - 34)						164.419,42	165.000,00	-580,58	
SA3	Saldo (3) Nettofinanzierungssaldo (Saldo 1 + Saldo 2)						672.575,37	654.600,00	17.975,37	
SA4	Saldo (4) Geldfluss aus der Finanzierungstätigkeit (35 - 36)						-86.621,05	-86.600,00	-21,05	
SA5	Saldo (5) Geldfluss aus der voranschlagswirksamen Gebarung (Saldo 3 + Saldo 4)						585.954,32	568.000,00	17.954,32	
32 Musik und darstellende Kunst										
SA 0 / SA 1	(0) Nettoergebnis (21 - 22) / (1) Geldfluss operative Gebarung (31 - 32)			-48.736,99	-54.100,00	5.363,01	-46.197,16	-51.200,00	5.002,84	
SA00	Nettoergebnis nach Zuw./Entn. Haushaltsrücklagen (Saldo 0 +/- SU23)			-48.736,99	-54.100,00	5.363,01				
SA2	Saldo (2) Geldfluss aus der Investiven Gebarung (33 - 34)						-420,00	-1.500,00	1.080,00	
SA3	Saldo (3) Nettofinanzierungssaldo (Saldo 1 + Saldo 2)						-46.617,16	-52.700,00	6.082,84	
SA4	Saldo (4) Geldfluss aus der Finanzierungstätigkeit (35 - 36)						0,00	0,00	0,00	
SA5	Saldo (5) Geldfluss aus der voranschlagswirksamen Gebarung (Saldo 3 + Saldo 4)						-46.617,16	-52.700,00	6.082,84	
320 Ausbildung in Musik und darstellender Kunst										
SA 0 / SA 1	(0) Nettoergebnis (21 - 22) / (1) Geldfluss operative Gebarung (31 - 32)			-48.736,99	-54.100,00	5.363,01	-46.197,16	-51.200,00	5.002,84	
SA00	Nettoergebnis nach Zuw./Entn. Haushaltsrücklagen (Saldo 0 +/- SU23)			-48.736,99	-54.100,00	5.363,01				
SA2	Saldo (2) Geldfluss aus der Investiven Gebarung (33 - 34)						-420,00	-1.500,00	1.080,00	
SA3	Saldo (3) Nettofinanzierungssaldo (Saldo 1 + Saldo 2)						-46.617,16	-52.700,00	6.082,84	
SA4	Saldo (4) Geldfluss aus der Finanzierungstätigkeit (35 - 36)						0,00	0,00	0,00	
SA5	Saldo (5) Geldfluss aus der voranschlagswirksamen Gebarung (Saldo 3 + Saldo 4)						-46.617,16	-52.700,00	6.082,84	
320000 Musikschule										
Operative Gebarung										
2/320000/810000	Erträge aus Leistungen	2114	3114	13	1.579,50	1.600,00	-20,50	1.579,50	1.600,00	-20,50
2/320000/811000	Miet- und Pachterträge	2115	3115	14	672,39	1.000,00	-327,61	674,40	1.000,00	-325,60
2/320000/813000	Erträge aus der Auflösung von Investitionszuschüssen (Kapitaltransfers)	2127			1.560,00	1.600,00	-40,00			
2/320000/817200	Erträge aus der Auflösung von sonstigen Rückstellungen - nicht konsumierte Urlaube	2117			92,93		92,93			
SU 21 / 31	Summe Erträge / Einzahlungen operative Gebarung				3.904,82	4.200,00	-295,18	2.253,90	2.600,00	-346,10
1/320000/400000	Geringwertige Wirtschaftsgüter (GWG)	2221	3221	23		1.500,00	-1.500,00		1.500,00	-1.500,00
1/320000/454000	Reinigungsmittel	2221	3221	23	309,55	400,00	-90,45	309,55	400,00	-90,45
1/320000/511000	Geldbezüge der Vertragsbediensteten in handwerklicher Verwendung	2211	3211	20	14.398,96	14.300,00	98,96	14.398,96	14.300,00	98,96
1/320000/569000	Sonstige Nebengebühren	2211	3211	20	342,45	500,00	-157,55	342,45	500,00	-157,55
1/320000/582000	Sonstige Dienstgeberbeiträge zur sozialen Sicherheit	2212	3212	20	3.075,11	3.100,00	-24,89	3.075,11	3.100,00	-24,89

		MVAG			Ergebnisrechnung			Finanzierungsrechnung		
		EH	FH	VCQU	RA 2023	VA 2023	RA - VA	RA 2023	VA 2023	RA - VA
1/320000/582100	Abfertigungsversicherung	2212	3212	20	1.215,00	1.200,00	15,00	1.215,00	1.200,00	15,00
1/320000/582200	Vorsorge Dienstjubiläum	2212	3212	20	346,80	400,00	-53,20	346,80	400,00	-53,20
1/320000/593100	Dotierung von Rückstellungen für nicht konsumierte Zeitguthaben	2214			521,71		521,71			
1/320000/600100	Strom	2222	3222	24	149,22	300,00	-150,78	292,43	300,00	-7,57
1/320000/600300	Fernwärme	2222	3222	24	12.376,39	12.400,00	-23,61	12.896,01	12.400,00	496,01
1/320000/614000	Instandhaltung von Gebäuden und Bauten	2224	3224	24	186,96	2.000,00	-1.813,04	186,96	2.000,00	-1.813,04
1/320000/618000	Instandhaltung von sonstigen Anlagen	2224	3224	24	1.895,51	2.000,00	-104,49	1.895,51	2.000,00	-104,49
1/320000/631000	Telekommunikationsdienste	2222	3222	24	15,07	300,00	-284,93	46,88	300,00	-253,12
1/320000/670000	Versicherungen	2222	3222	24	1.728,86	1.700,00	28,86	1.728,86	1.700,00	28,86
1/320000/680700	Planmäßige Abschreibung - Amts-, Betriebs- und Geschäftsausstattung	2226			4.492,66	4.500,00	-7,34			
1/320000/700000	Miet- und Pachtaufwand	2223	3223	24	7.056,00	8.800,00	-1.744,00	7.056,00	8.800,00	-1.744,00
1/320000/710000	Öffentliche Abgaben, ohne Gebühren gemäß FAG	2225	3225	24	3.751,88	3.700,00	51,88	3.751,88	3.700,00	51,88
1/320000/729000	Sonstige Aufwendungen	2225	3225	24	158,98	500,00	-341,02	287,96	500,00	-212,04
1/320000/752000	Transfers an Gemeinden, Gemeindeverbände (ohne marktbestimmte Tätigkeit) und Gemeindefonds	2231	3231	26	620,70	700,00	-79,30	620,70	700,00	-79,30
SU 22 / 32	Summe Aufwendungen / Auszahlungen operative Gebarung				52.641,81	58.300,00	-5.658,19	48.451,06	53.800,00	-5.348,94
SA 0 / SA 1	(0) Nettoergebnis (21 - 22) / (1) Geldfluss operative Gebarung (31 - 32)				-48.736,99	-54.100,00	5.363,01	-46.197,16	-51.200,00	5.002,84
SU 23	Summe Haushaltsrücklagen				0,00	0,00	0,00	0,00	0,00	0,00
SA00	Nettoergebnis nach Zuw./Entn. Haushaltsrücklagen (Saldo 0 +/- SU23)				-48.736,99	-54.100,00	5.363,01			
Investive Gebarung										
SU 33	Summe Einzahlungen investive Gebarung							0,00	0,00	0,00
1/320000/042000	Amts-, Betriebs- und Geschäftsausstattung		3415	2 41				420,00	1.500,00	-1.080,00
SU 34	Summe Auszahlungen investive Gebarung							420,00	1.500,00	-1.080,00
SA2	Saldo (2) Geldfluss aus der Investiven Gebarung (33 - 34)							-420,00	-1.500,00	1.080,00
SA3	Saldo (3) Nettofinanzierungssaldo (Saldo 1 + Saldo 2)							-46.617,16	-52.700,00	6.082,84
Finanzierungstätigkeit										
SU 35	Summe Einzahlungen aus der Finanzierungstätigkeit							0,00	0,00	0,00
SU 36	Summe Auszahlungen aus der Finanzierungstätigkeit							0,00	0,00	0,00
SA4	Saldo (4) Geldfluss aus der Finanzierungstätigkeit (35 - 36)							0,00	0,00	0,00
SA5	Saldo (5) Geldfluss aus der voranschlagswirksamen Gebarung (Saldo 3 + Saldo 4)							-46.617,16	-52.700,00	6.082,84

	MVAG			Ergebnisrechnung			Finanzierungsrechnung			
	EH	FH	VCQU	RA 2023	VA 2023	RA - VA	RA 2023	VA 2023	RA - VA	
36	Heimatspflege									
SA 0 / SA 1	(0) Nettoergebnis (21 - 22) / (1) Geldfluss operative Gebarung (31 - 32)			41.295,73	26.600,00	14.695,73	592.891,74	582.500,00	10.391,74	
SA00	Nettoergebnis nach Zuw./Entn. Haushaltsrücklagen (Saldo 0 +/- SU23)			41.295,73	26.600,00	14.695,73				
SA2	Saldo (2) Geldfluss aus der Investiven Gebarung (33 - 34)						166.451,82	166.500,00	-48,18	
SA3	Saldo (3) Nettofinanzierungssaldo (Saldo 1 + Saldo 2)						759.343,56	749.000,00	10.343,56	
SA4	Saldo (4) Geldfluss aus der Finanzierungstätigkeit (35 - 36)						-86.621,05	-86.600,00	-21,05	
SA5	Saldo (5) Geldfluss aus der voranschlagswirksamen Gebarung (Saldo 3 + Saldo 4)						672.722,51	662.400,00	10.322,51	
363	Altstadterhaltung und Ortsbildpflege									
SA 0 / SA 1	(0) Nettoergebnis (21 - 22) / (1) Geldfluss operative Gebarung (31 - 32)			41.295,73	26.600,00	14.695,73	592.891,74	582.500,00	10.391,74	
SA00	Nettoergebnis nach Zuw./Entn. Haushaltsrücklagen (Saldo 0 +/- SU23)			41.295,73	26.600,00	14.695,73				
SA2	Saldo (2) Geldfluss aus der Investiven Gebarung (33 - 34)						166.451,82	166.500,00	-48,18	
SA3	Saldo (3) Nettofinanzierungssaldo (Saldo 1 + Saldo 2)						759.343,56	749.000,00	10.343,56	
SA4	Saldo (4) Geldfluss aus der Finanzierungstätigkeit (35 - 36)						-86.621,05	-86.600,00	-21,05	
SA5	Saldo (5) Geldfluss aus der voranschlagswirksamen Gebarung (Saldo 3 + Saldo 4)						672.722,51	662.400,00	10.322,51	
363000	Altstadterhaltung und Ortsbildpflege									
Operative Gebarung										
2/363000/813000	Erträge aus der Auflösung von Investitionszuschüssen (Kapitaltransfers)			2127	29.740,84	21.200,00	8.540,84			
2/363000/861100	Transfers von Ländern, Landesfonds und Landeskammern			2121 3121 15	88.700,00	88.700,00	88.700,00	88.700,00		
SU 21 / 31	Summe Erträge / Einzahlungen operative Gebarung				118.440,84	109.900,00	8.540,84	88.700,00	88.700,00	0,00
1/363000/400000	Geringwertige Wirtschaftsgüter (GWG)			2221 3221 23	2.276,56	3.500,00	-1.223,44	2.276,56	3.500,00	-1.223,44
1/363000/459000	Sonstige Verbrauchsgüter			2221 3221 23	337,68	700,00	-362,32	402,71	700,00	-297,29
1/363000/523000	Geldbezüge der nicht ganzjährig beschäftigten Arbeiter			2211 3211 20	1.376,90	1.300,00	76,90	1.376,90	1.300,00	76,90
1/363000/582000	Sonstige Dienstgeberbeiträge zur sozialen Sicherheit			2212 3212 20	67,44		67,44	67,44		67,44
1/363000/613000	Instandhaltung von sonstigen Grundstückseinrichtungen			2224 3224 24	2.205,34	6.600,00	-4.394,66	5.908,29	6.600,00	-691,71
1/363000/631000	Telekommunikationsdienste			2222 3222 24	48,33	100,00	-51,67	48,33	100,00	-51,67
1/363000/650100	Zinsen für Finanzschulden in Euro - Länder, Landesfonds, Landeskammern			2241 3241 1 25	2.059,17	2.100,00	-40,83	2.059,17	2.100,00	-40,83
1/363000/680200	Planmäßige Abschreibung - Grundstückseinrichtungen und Infrastruktur			2226	20.397,90	16.700,00	3.697,90			
1/363000/680300	Planmäßige Abschreibung			2226	7.798,99		7.798,99			
1/363000/680500	Planmäßige Abschreibung - Sonderanlagen			2226	1.386,96	1.400,00	-13,04			
1/363000/710000	Öffentliche Abgaben, ohne Gebühren gemäß FAG			2225 3225 24	222,86	600,00	-377,14	222,86	600,00	-377,14

		MVAG			Ergebnisrechnung			Finanzierungsrechnung		
		MVAG	MVAG	VCQU	RA 2023	VA 2023	RA - VA	RA 2023	VA 2023	RA - VA
		EH	FH							
1/363000/720000	Kostenbeiträge (Kostenersätze) für Leistungen	2225	3225	24	2.627,01	5.500,00	-2.872,99	2.627,01	5.500,00	-2.872,99
1/363000/720109	Kostenbeiträge Wirtschaftshof Arbeiter	2225	3225	24	14.508,00	22.100,00	-7.592,00	14.508,00	22.100,00	-7.592,00
1/363000/720209	Kostenbeiträge Wirtschaftshof Maschinen	2225	3225	24	3.168,90	9.100,00	-5.931,10	3.168,90	9.100,00	-5.931,10
1/363000/728000	Entgelte für sonstige Leistungen	2225	3225	24	16.974,60	10.000,00	6.974,60	16.736,10	10.000,00	6.736,10
1/363000/729000	Sonstige Aufwendungen	2225	3225	24	984,00	1.100,00	-116,00	2.851,52	1.100,00	1.751,52
SU 22 / 32	Summe Aufwendungen / Auszahlungen operative Gebarung				76.440,64	80.800,00	-4.359,36	52.253,79	62.700,00	-10.446,21
SA 0 / SA 1	(0) Nettoergebnis (21 - 22) / (1) Geldfluss operative Gebarung (31 – 32)				42.000,20	29.100,00	12.900,20	36.446,21	26.000,00	10.446,21
SU 23	Summe Haushaltsrücklagen				0,00	0,00	0,00	0,00	0,00	0,00
SA00	Nettoergebnis nach Zuw./Entn. Haushaltsrücklagen (Saldo 0 +/- SU23)				42.000,20	29.100,00	12.900,20			
Investive Gebarung										
SU 33	Summe Einzahlungen investive Gebarung							0,00	0,00	0,00
SU 34	Summe Auszahlungen investive Gebarung							0,00	0,00	0,00
SA2	Saldo (2) Geldfluss aus der Investiven Gebarung (33 – 34)							0,00	0,00	0,00
SA3	Saldo (3) Nettofinanzierungssaldo (Saldo 1 + Saldo 2)							36.446,21	26.000,00	10.446,21
Finanzierungstätigkeit										
SU 35	Summe Einzahlungen aus der Finanzierungstätigkeit							0,00	0,00	0,00
1/363000/341000	Investitionsdarlehen von Ländern, Landesfonds und Landeskammern		3611	2 64				86.621,05	86.600,00	21,05
SU 36	Summe Auszahlungen aus der Finanzierungstätigkeit							86.621,05	86.600,00	21,05
SA4	Saldo (4) Geldfluss aus der Finanzierungstätigkeit (35 – 36)							-86.621,05	-86.600,00	-21,05
SA5	Saldo (5) Geldfluss aus der voranschlagswirksamen Gebarung (Saldo 3 + Saldo 4)							-50.174,84	-60.600,00	10.425,16
363200	Masterplan Ortskernbelebung Veranstaltungszentrum									
Operative Gebarung										
6/363200/861100	Transfers von Ländern, Landesfonds und Landeskammern - Bedarfszuweisungsmittel operative Gebarung	2121	3121	1 15				557.150,00	557.200,00	-50,00
SU 21 / 31	Summe Erträge / Einzahlungen operative Gebarung				0,00	0,00	0,00	557.150,00	557.200,00	-50,00
SU 22 / 32	Summe Aufwendungen / Auszahlungen operative Gebarung				0,00	0,00	0,00	0,00	0,00	0,00
SA 0 / SA 1	(0) Nettoergebnis (21 - 22) / (1) Geldfluss operative Gebarung (31 – 32)				0,00	0,00	0,00	557.150,00	557.200,00	-50,00
SU 23	Summe Haushaltsrücklagen				0,00	0,00	0,00	0,00	0,00	0,00
SA00	Nettoergebnis nach Zuw./Entn. Haushaltsrücklagen (Saldo 0 +/- SU23)				0,00	0,00	0,00			
Investive Gebarung										
SU 33	Summe Einzahlungen investive Gebarung							0,00	0,00	0,00
SU 34	Summe Auszahlungen investive Gebarung							0,00	0,00	0,00
SA2	Saldo (2) Geldfluss aus der Investiven Gebarung (33 – 34)							0,00	0,00	0,00

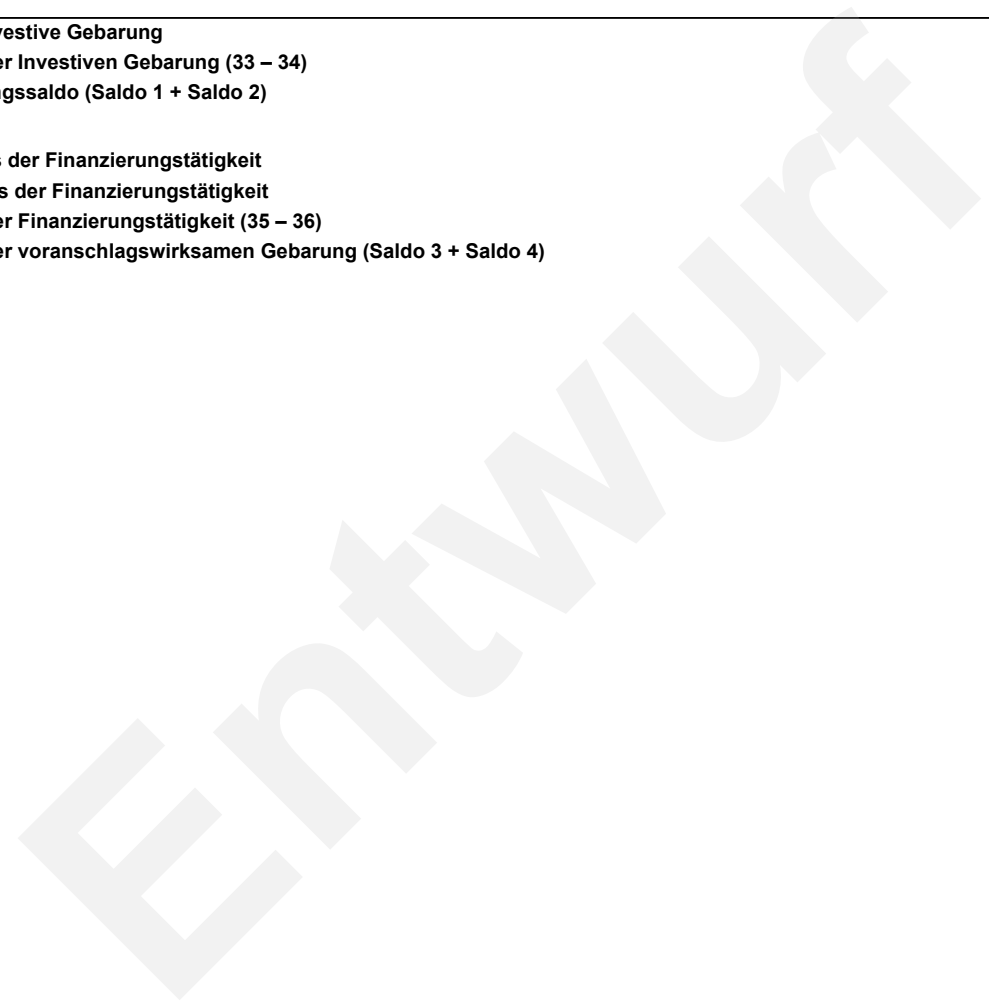
		MVAG MVAG VCQU			Ergebnisrechnung			Finanzierungsrechnung			
		EH	FH		RA 2023	VA 2023	RA - VA	RA 2023	VA 2023	RA - VA	
SA3	Saldo (3) Nettofinanzierungssaldo (Saldo 1 + Saldo 2)							557.150,00	557.200,00	-50,00	
Finanzierungstätigkeit											
SU 35	Summe Einzahlungen aus der Finanzierungstätigkeit							0,00	0,00	0,00	
SU 36	Summe Auszahlungen aus der Finanzierungstätigkeit							0,00	0,00	0,00	
SA4	Saldo (4) Geldfluss aus der Finanzierungstätigkeit (35 – 36)							0,00	0,00	0,00	
SA5	Saldo (5) Geldfluss aus der voranschlagswirksamen Gebarung (Saldo 3 + Saldo 4)							557.150,00	557.200,00	-50,00	
363201 Proberaum der Werkskapelle Mondi Frantschach VAZ											
Operative Gebarung											
2/363201/813000	Erträge aus der Auflösung von Investitionszuschüssen (Kapitaltransfers)		2127			5.900,00	-5.900,00				
SU 21 / 31	Summe Erträge / Einzahlungen operative Gebarung				0,00	5.900,00	-5.900,00	0,00	0,00	0,00	
1/363201/670000	Versicherungen		2222	3222	1 24	704,47	700,00	4,47	704,47	700,00	4,47
1/363201/680300	Planmäßige Abschreibung		2226			7.700,00	-7.700,00				
SU 22 / 32	Summe Aufwendungen / Auszahlungen operative Gebarung				704,47	8.400,00	-7.695,53	704,47	700,00	4,47	
SA 0 / SA 1	(0) Nettoergebnis (21 - 22) / (1) Geldfluss operative Gebarung (31 – 32)				-704,47	-2.500,00	1.795,53	-704,47	-700,00	-4,47	
SU 23	Summe Haushaltsrücklagen				0,00	0,00	0,00	0,00	0,00	0,00	
SA00	Nettoergebnis nach Zuw./Entn. Haushaltsrücklagen (Saldo 0 +/- SU23)				-704,47	-2.500,00	1.795,53				
Investive Gebarung											
2/363201/301200	Kapitaltransfers von Ländern, Landesfonds und Landeskammern - BZ außerhalb des Rahmen		3331	1 33				80.000,00	80.000,00		
2/363201/301400	Kapitaltransfer von Ländern - 2. Corona-Gemeindehilfspaket		3331	1 33				89.950,00	90.000,00	-50,00	
SU 33	Summe Einzahlungen investive Gebarung							169.950,00	170.000,00	-50,00	
1/363201/010000	Gebäude und Bauten		3413	1 40				3.498,18	3.500,00	-1,82	
SU 34	Summe Auszahlungen investive Gebarung							3.498,18	3.500,00	-1,82	
SA2	Saldo (2) Geldfluss aus der Investiven Gebarung (33 – 34)							166.451,82	166.500,00	-48,18	
SA3	Saldo (3) Nettofinanzierungssaldo (Saldo 1 + Saldo 2)							165.747,35	165.800,00	-52,65	
Finanzierungstätigkeit											
SU 35	Summe Einzahlungen aus der Finanzierungstätigkeit							0,00	0,00	0,00	
SU 36	Summe Auszahlungen aus der Finanzierungstätigkeit							0,00	0,00	0,00	
SA4	Saldo (4) Geldfluss aus der Finanzierungstätigkeit (35 – 36)							0,00	0,00	0,00	
SA5	Saldo (5) Geldfluss aus der voranschlagswirksamen Gebarung (Saldo 3 + Saldo 4)							165.747,35	165.800,00	-52,65	

	MVAG			Ergebnisrechnung			Finanzierungsrechnung		
	MVAG	MVAG	VCQU	RA 2023	VA 2023	RA - VA	RA 2023	VA 2023	RA - VA
	EH	FH							
38	Sonstige Kulturpflege								
SA 0 / SA 1	(0) Nettoergebnis (21 - 22) / (1) Geldfluss operative Gebarung (31 - 32)			-41.193,82	-51.100,00	9.906,18	-38.538,63	-41.700,00	3.161,37
SA00	Nettoergebnis nach Zuw./Entn. Haushaltsrücklagen (Saldo 0 +/- SU23)			-41.193,82	-51.100,00	9.906,18			
SA2	Saldo (2) Geldfluss aus der Investiven Gebarung (33 - 34)						-1.612,40	0,00	-1.612,40
SA3	Saldo (3) Nettofinanzierungssaldo (Saldo 1 + Saldo 2)						-40.151,03	-41.700,00	1.548,97
SA4	Saldo (4) Geldfluss aus der Finanzierungstätigkeit (35 - 36)						0,00	0,00	0,00
SA5	Saldo (5) Geldfluss aus der voranschlagswirksamen Gebarung (Saldo 3 + Saldo 4)						-40.151,03	-41.700,00	1.548,97
380	Einrichtungen der Kulturpflege								
SA 0 / SA 1	(0) Nettoergebnis (21 - 22) / (1) Geldfluss operative Gebarung (31 - 32)			-20.104,58	-27.300,00	7.195,42	-9.752,75	-17.900,00	8.147,25
SA00	Nettoergebnis nach Zuw./Entn. Haushaltsrücklagen (Saldo 0 +/- SU23)			-20.104,58	-27.300,00	7.195,42			
SA2	Saldo (2) Geldfluss aus der Investiven Gebarung (33 - 34)						0,00	0,00	0,00
SA3	Saldo (3) Nettofinanzierungssaldo (Saldo 1 + Saldo 2)						-9.752,75	-17.900,00	8.147,25
SA4	Saldo (4) Geldfluss aus der Finanzierungstätigkeit (35 - 36)						0,00	0,00	0,00
SA5	Saldo (5) Geldfluss aus der voranschlagswirksamen Gebarung (Saldo 3 + Saldo 4)						-9.752,75	-17.900,00	8.147,25
380000	Vereinshaus Kamp								
Operative Gebarung									
SU 21 / 31	Summe Erträge / Einzahlungen operative Gebarung			0,00	0,00	0,00	0,00	0,00	0,00
1/380000/400000	Geringwertige Wirtschaftsgüter	2221	3221	23		400,00	-400,00	400,00	-400,00
1/380000/454000	Reinigungsmittel	2221	3221	23	17,93	400,00	-382,07	17,93	400,00
1/380000/523000	Geldbezüge der nicht ganzjährig beschäftigten Arbeiter	2211	3211	20	247,92	600,00	-352,08	247,92	600,00
1/380000/580000	Dienstgeberbeiträge zum Ausgleichsfonds für Familienbeihilfen	2212	3212	20	9,17		9,17	9,17	9,17
1/380000/582000	Sonstige Dienstgeberbeiträge zur sozialen Sicherheit	2212	3212	20	4,79		4,79	4,79	4,79
1/380000/600100	Strom	2222	3222	24	6.928,72	8.600,00	-1.671,28	5.897,84	8.600,00
1/380000/614000	Instandhaltung von Gebäuden und Bauten	2224	3224	24	6.223,29	10.000,00	-3.776,71	6.223,29	10.000,00
1/380000/631000	Telekommunikationsdienste	2222	3222	24	18,50		18,50	19,64	19,64
1/380000/670000	Versicherungen	2222	3222	24	711,56	700,00	11,56	711,56	700,00
1/380000/680500	Planmäßige Abschreibung - Sonderanlagen	2226			87,27	100,00	-12,73		
1/380000/680700	Planmäßige Abschreibung - Amts-, Betriebs- und Geschäftsausstattung	2226			436,48	400,00	36,48		
1/380000/710000	Öffentliche Abgaben, ohne Gebühren gemäß FAG	2225	3225	24	702,69	700,00	2,69	702,69	700,00
1/380000/720109	Kostenbeiträge Wirtschaftshof Arbeiter	2225	3225	24	897,20	1.000,00	-102,80	897,20	1.000,00
1/380000/720209	Kostenbeiträge Wirtschaftshof Maschinen	2225	3225	24	275,20	300,00	-24,80	275,20	300,00

		MVAG MVAG VCQU			Ergebnisrechnung			Finanzierungsrechnung		
		EH	FH		RA 2023	VA 2023	RA - VA	RA 2023	VA 2023	RA - VA
1/380000/728000	Entgelte für sonstige Leistungen	2225	3225	24	1.488,98	2.000,00	-511,02	1.617,96	2.000,00	-382,04
SU 22 / 32	Summe Aufwendungen / Auszahlungen operative Gebarung				18.049,70	25.200,00	-7.150,30	16.625,19	24.700,00	-8.074,81
SA 0 / SA 1	(0) Nettoergebnis (21 - 22) / (1) Geldfluss operative Gebarung (31 – 32)				-18.049,70	-25.200,00	7.150,30	-16.625,19	-24.700,00	8.074,81
SU 23	Summe Haushaltsrücklagen				0,00	0,00	0,00	0,00	0,00	0,00
SA00	Nettoergebnis nach Zuw./Entn. Haushaltsrücklagen (Saldo 0 +/- SU23)				-18.049,70	-25.200,00	7.150,30			
Investive Gebarung										
SU 33	Summe Einzahlungen investive Gebarung							0,00	0,00	0,00
SU 34	Summe Auszahlungen investive Gebarung							0,00	0,00	0,00
SA2	Saldo (2) Geldfluss aus der Investiven Gebarung (33 – 34)							0,00	0,00	0,00
SA3	Saldo (3) Nettofinanzierungssaldo (Saldo 1 + Saldo 2)							-16.625,19	-24.700,00	8.074,81
Finanzierungstätigkeit										
SU 35	Summe Einzahlungen aus der Finanzierungstätigkeit							0,00	0,00	0,00
SU 36	Summe Auszahlungen aus der Finanzierungstätigkeit							0,00	0,00	0,00
SA4	Saldo (4) Geldfluss aus der Finanzierungstätigkeit (35 – 36)							0,00	0,00	0,00
SA5	Saldo (5) Geldfluss aus der voranschlagswirksamen Gebarung (Saldo 3 + Saldo 4)							-16.625,19	-24.700,00	8.074,81
380001	Festsaal Frantschach									
Operative Gebarung										
SU 21 / 31	Summe Erträge / Einzahlungen operative Gebarung				0,00	0,00	0,00	0,00	0,00	0,00
1/380001/600300	Fernwärme	2222	3222	24				-8.927,32	-8.900,00	-27,32
1/380001/710000	Öffentliche Abgaben, ohne Gebühren gemäß FAG	2225	3225	24	2.054,88	2.100,00	-45,12	2.054,88	2.100,00	-45,12
SU 22 / 32	Summe Aufwendungen / Auszahlungen operative Gebarung				2.054,88	2.100,00	-45,12	-6.872,44	-6.800,00	-72,44
SA 0 / SA 1	(0) Nettoergebnis (21 - 22) / (1) Geldfluss operative Gebarung (31 – 32)				-2.054,88	-2.100,00	45,12	6.872,44	6.800,00	72,44
SU 23	Summe Haushaltsrücklagen				0,00	0,00	0,00	0,00	0,00	0,00
SA00	Nettoergebnis nach Zuw./Entn. Haushaltsrücklagen (Saldo 0 +/- SU23)				-2.054,88	-2.100,00	45,12			
Investive Gebarung										
SU 33	Summe Einzahlungen investive Gebarung							0,00	0,00	0,00
SU 34	Summe Auszahlungen investive Gebarung							0,00	0,00	0,00
SA2	Saldo (2) Geldfluss aus der Investiven Gebarung (33 – 34)							0,00	0,00	0,00
SA3	Saldo (3) Nettofinanzierungssaldo (Saldo 1 + Saldo 2)							6.872,44	6.800,00	72,44
Finanzierungstätigkeit										
SU 35	Summe Einzahlungen aus der Finanzierungstätigkeit							0,00	0,00	0,00
SU 36	Summe Auszahlungen aus der Finanzierungstätigkeit							0,00	0,00	0,00
SA4	Saldo (4) Geldfluss aus der Finanzierungstätigkeit (35 – 36)							0,00	0,00	0,00
SA5	Saldo (5) Geldfluss aus der voranschlagswirksamen Gebarung (Saldo 3 + Saldo 4)							6.872,44	6.800,00	72,44

		MVAG MVAG VCQU			Ergebnisrechnung			Finanzierungsrechnung		
		EH	FH		RA 2023	VA 2023	RA - VA	RA 2023	VA 2023	RA - VA
381	Maßnahmen der Kulturpflege									
SA 0 / SA 1	(0) Nettoergebnis (21 - 22) / (1) Geldfluss operative Gebarung (31 - 32)				-21.089,24	-23.800,00	2.710,76	-28.785,88	-23.800,00	-4.985,88
SA00	Nettoergebnis nach Zuw./Entn. Haushaltsrücklagen (Saldo 0 +/- SU23)				-21.089,24	-23.800,00	2.710,76			
SA2	Saldo (2) Geldfluss aus der Investiven Gebarung (33 - 34)							-1.612,40	0,00	-1.612,40
SA3	Saldo (3) Nettofinanzierungssaldo (Saldo 1 + Saldo 2)							-30.398,28	-23.800,00	-6.598,28
SA4	Saldo (4) Geldfluss aus der Finanzierungstätigkeit (35 - 36)							0,00	0,00	0,00
SA5	Saldo (5) Geldfluss aus der voranschlagswirksamen Gebarung (Saldo 3 + Saldo 4)							-30.398,28	-23.800,00	-6.598,28
381000	Maßnahmen der Kulturpflege									
Operative Gebarung										
2/381000/828000	Rückersätze von Aufwendungen	2116	3116	18	500,00	500,00		500,00	500,00	
2/381000/861100	Transfers von Ländern, Landesfonds und Landeskammern - Bedarfszuweisungsmittel operative Gebarung	2121	3121	15	3.524,66	1.000,00	2.524,66	3.524,66	1.000,00	2.524,66
SU 21 / 31	Summe Erträge / Einzahlungen operative Gebarung				4.024,66	1.500,00	2.524,66	4.024,66	1.500,00	2.524,66
1/381000/565000	Mehrleistungsvergütungen	2211	3211	20	223,27		223,27	223,27		223,27
1/381000/580000	Dienstgeberbeiträge zum Ausgleichsfonds für Familienbeihilfen	2212	3212	20	8,27		8,27	8,27		8,27
1/381000/582000	Sonstige Dienstgeberbeiträge zur sozialen Sicherheit	2212	3212	20	7,50		7,50	7,50		7,50
1/381000/600100	Strom	2222	3222	24	152,30		152,30	152,30		152,30
1/381000/614000	Instandhaltung von Gebäuden und Bauten	2224	3224	24	6.227,81	6.000,00	227,81	6.227,81	6.000,00	227,81
1/381000/680700	Planmäßige Abschreibung - Amts-, Betriebs- und Geschäftsausstattung	2226			80,62		80,62			
1/381000/700000	Miet- und Pachtaufwand	2223	3223	24		500,00	-500,00		500,00	-500,00
1/381000/720109	Kostenbeiträge Wirtschaftshof Arbeiter	2225	3225	24	9.805,60	10.400,00	-594,40	9.805,60	10.400,00	-594,40
1/381000/720209	Kostenbeiträge Wirtschaftshof Maschinen	2225	3225	24	2.710,80	3.200,00	-489,20	2.710,80	3.200,00	-489,20
1/381000/728000	Entgelte für sonstige Leistungen	2225	3225	24	4.294,00	4.200,00	94,00	12.057,36	4.200,00	7.857,36
1/381000/729000	Sonstige Aufwendungen	2225	3225	24	79,07	1.000,00	-920,93	92,97	1.000,00	-907,03
1/381000/755000	Transfers an Unternehmen (ohne Finanzunternehmen) und andere	2233	3233	27	1.524,66		1.524,66	1.524,66		1.524,66
SU 22 / 32	Summe Aufwendungen / Auszahlungen operative Gebarung				25.113,90	25.300,00	-186,10	32.810,54	25.300,00	7.510,54
SA 0 / SA 1	(0) Nettoergebnis (21 - 22) / (1) Geldfluss operative Gebarung (31 - 32)				-21.089,24	-23.800,00	2.710,76	-28.785,88	-23.800,00	-4.985,88
SU 23	Summe Haushaltsrücklagen				0,00	0,00	0,00	0,00	0,00	0,00
SA00	Nettoergebnis nach Zuw./Entn. Haushaltsrücklagen (Saldo 0 +/- SU23)				-21.089,24	-23.800,00	2.710,76			
Investive Gebarung										
SU 33	Summe Einzahlungen investive Gebarung							0,00	0,00	0,00

		MVAG		VCQU	Ergebnisrechnung			Finanzierungsrechnung		
		EH	FH		RA 2023	VA 2023	RA - VA	RA 2023	VA 2023	RA - VA
1/381000/042000	Amts-, Betriebs- und Geschäftsausstattung		3415	2 41				1.612,40		1.612,40
SU 34	Summe Auszahlungen investive Gebarung							1.612,40	0,00	1.612,40
SA2	Saldo (2) Geldfluss aus der Investiven Gebarung (33 – 34)							-1.612,40	0,00	-1.612,40
SA3	Saldo (3) Nettofinanzierungssaldo (Saldo 1 + Saldo 2)							-30.398,28	-23.800,00	-6.598,28
Finanzierungstätigkeit										
SU 35	Summe Einzahlungen aus der Finanzierungstätigkeit							0,00	0,00	0,00
SU 36	Summe Auszahlungen aus der Finanzierungstätigkeit							0,00	0,00	0,00
SA4	Saldo (4) Geldfluss aus der Finanzierungstätigkeit (35 – 36)							0,00	0,00	0,00
SA5	Saldo (5) Geldfluss aus der voranschlagswirksamen Gebarung (Saldo 3 + Saldo 4)							-30.398,28	-23.800,00	-6.598,28



		MVAG MVAG VCQU			Ergebnisrechnung			Finanzierungsrechnung		
		EH	FH		RA 2023	VA 2023	RA - VA	RA 2023	VA 2023	RA - VA
4 Soziale Wohlfahrt und Wohnbauförderung										
SA 0 / SA 1	(0) Nettoergebnis (21 - 22) / (1) Geldfluss operative Gebarung (31 - 32)				-1.057.621,68	-1.041.100,00	-16.521,68	-1.060.246,72	-1.041.100,00	-19.146,72
SA00	Nettoergebnis nach Zuw./Entn. Haushaltsrücklagen (Saldo 0 +/- SU23)				-1.057.621,68	-1.041.100,00	-16.521,68			
SA2	Saldo (2) Geldfluss aus der Investiven Gebarung (33 - 34)							0,00	0,00	0,00
SA3	Saldo (3) Nettofinanzierungssaldo (Saldo 1 + Saldo 2)							-1.060.246,72	-1.041.100,00	-19.146,72
SA4	Saldo (4) Geldfluss aus der Finanzierungstätigkeit (35 - 36)							0,00	0,00	0,00
SA5	Saldo (5) Geldfluss aus der voranschlagswirksamen Gebarung (Saldo 3 + Saldo 4)							-1.060.246,72	-1.041.100,00	-19.146,72
41 Allgemeine öffentliche Wohlfahrt										
SA 0 / SA 1	(0) Nettoergebnis (21 - 22) / (1) Geldfluss operative Gebarung (31 - 32)				-1.026.324,80	-1.031.700,00	5.375,20	-1.027.811,79	-1.031.700,00	3.888,21
SA00	Nettoergebnis nach Zuw./Entn. Haushaltsrücklagen (Saldo 0 +/- SU23)				-1.026.324,80	-1.031.700,00	5.375,20			
SA2	Saldo (2) Geldfluss aus der Investiven Gebarung (33 - 34)							0,00	0,00	0,00
SA3	Saldo (3) Nettofinanzierungssaldo (Saldo 1 + Saldo 2)							-1.027.811,79	-1.031.700,00	3.888,21
SA4	Saldo (4) Geldfluss aus der Finanzierungstätigkeit (35 - 36)							0,00	0,00	0,00
SA5	Saldo (5) Geldfluss aus der voranschlagswirksamen Gebarung (Saldo 3 + Saldo 4)							-1.027.811,79	-1.031.700,00	3.888,21
411 Maßnahmen der allgemeinen Sozialhilfe										
SA 0 / SA 1	(0) Nettoergebnis (21 - 22) / (1) Geldfluss operative Gebarung (31 - 32)				-1.026.324,80	-1.031.700,00	5.375,20	-1.027.811,79	-1.031.700,00	3.888,21
SA00	Nettoergebnis nach Zuw./Entn. Haushaltsrücklagen (Saldo 0 +/- SU23)				-1.026.324,80	-1.031.700,00	5.375,20			
SA2	Saldo (2) Geldfluss aus der Investiven Gebarung (33 - 34)							0,00	0,00	0,00
SA3	Saldo (3) Nettofinanzierungssaldo (Saldo 1 + Saldo 2)							-1.027.811,79	-1.031.700,00	3.888,21
SA4	Saldo (4) Geldfluss aus der Finanzierungstätigkeit (35 - 36)							0,00	0,00	0,00
SA5	Saldo (5) Geldfluss aus der voranschlagswirksamen Gebarung (Saldo 3 + Saldo 4)							-1.027.811,79	-1.031.700,00	3.888,21
411000 Maßnahmen der allgemeinen Sozialhilfe										
Operative Gebarung										
2/411000/828000	Rückersätze von Aufwendungen	2116	3116	18	69.224,97	69.200,00	24,97	69.224,97	69.200,00	24,97
2/411000/861400	Transfers von Ländern, Landesfonds und Landeskammern - Ktn. WZG - Gutschrift	2121	3121	15	4.068,07	4.100,00	-31,93	4.068,07	4.100,00	-31,93
SU 21 / 31	Summe Erträge / Einzahlungen operative Gebarung				73.293,04	73.300,00	-6,96	73.293,04	73.300,00	-6,96
1/411000/751600	Transfers an Länder, Landesfonds und Landeskammern - Sozialhilfe Kopfquote	2231	3231	26	1.070.517,36	1.075.900,00	-5.382,64	1.070.967,36	1.075.900,00	-4.932,64
1/411000/752300	Transfers an Gemeinden, Gemeindeverbände (ohne marktbestimmte Tätigkeit) und Gemeindefonds - Umlage Sozialhilfeverband	2231	3231	26	29.100,48	29.100,00	0,48	30.137,47	29.100,00	1.037,47
SU 22 / 32	Summe Aufwendungen / Auszahlungen operative Gebarung				1.099.617,84	1.105.000,00	-5.382,16	1.101.104,83	1.105.000,00	-3.895,17
SA 0 / SA 1	(0) Nettoergebnis (21 - 22) / (1) Geldfluss operative Gebarung (31 - 32)				-1.026.324,80	-1.031.700,00	5.375,20	-1.027.811,79	-1.031.700,00	3.888,21
SU 23	Summe Haushaltsrücklagen				0,00	0,00	0,00	0,00	0,00	0,00
SA00	Nettoergebnis nach Zuw./Entn. Haushaltsrücklagen (Saldo 0 +/- SU23)				-1.026.324,80	-1.031.700,00	5.375,20			

	MVAG			Ergebnisrechnung			Finanzierungsrechnung			
	EH	FH	VCQU	RA 2023	VA 2023	RA - VA	RA 2023	VA 2023	RA - VA	
Investive Gebarung										
SU 33	Summe Einzahlungen investive Gebarung						0,00	0,00	0,00	
SU 34	Summe Auszahlungen investive Gebarung						0,00	0,00	0,00	
SA2	Saldo (2) Geldfluss aus der Investiven Gebarung (33 – 34)						0,00	0,00	0,00	
SA3	Saldo (3) Nettofinanzierungssaldo (Saldo 1 + Saldo 2)						-1.027.811,79	-1.031.700,00	3.888,21	
Finanzierungstätigkeit										
SU 35	Summe Einzahlungen aus der Finanzierungstätigkeit						0,00	0,00	0,00	
SU 36	Summe Auszahlungen aus der Finanzierungstätigkeit						0,00	0,00	0,00	
SA4	Saldo (4) Geldfluss aus der Finanzierungstätigkeit (35 – 36)						0,00	0,00	0,00	
SA5	Saldo (5) Geldfluss aus der voranschlagswirksamen Gebarung (Saldo 3 + Saldo 4)						-1.027.811,79	-1.031.700,00	3.888,21	
42 Freie Wohlfahrt										
SA 0 / SA 1	(0) Nettoergebnis (21 - 22) / (1) Geldfluss operative Gebarung (31 – 32)			-18.965,44	-15.500,00	-3.465,44	-20.103,49	-15.500,00	-4.603,49	
SA00	Nettoergebnis nach Zuw./Entn. Haushaltsrücklagen (Saldo 0 +/- SU23)			-18.965,44	-15.500,00	-3.465,44				
SA2	Saldo (2) Geldfluss aus der Investiven Gebarung (33 – 34)						0,00	0,00	0,00	
SA3	Saldo (3) Nettofinanzierungssaldo (Saldo 1 + Saldo 2)						-20.103,49	-15.500,00	-4.603,49	
SA4	Saldo (4) Geldfluss aus der Finanzierungstätigkeit (35 – 36)						0,00	0,00	0,00	
SA5	Saldo (5) Geldfluss aus der voranschlagswirksamen Gebarung (Saldo 3 + Saldo 4)						-20.103,49	-15.500,00	-4.603,49	
423 Essen auf Rädern										
SA 0 / SA 1	(0) Nettoergebnis (21 - 22) / (1) Geldfluss operative Gebarung (31 – 32)			-8.614,65	-10.000,00	1.385,35	-8.847,70	-10.000,00	1.152,30	
SA00	Nettoergebnis nach Zuw./Entn. Haushaltsrücklagen (Saldo 0 +/- SU23)			-8.614,65	-10.000,00	1.385,35				
SA2	Saldo (2) Geldfluss aus der Investiven Gebarung (33 – 34)						0,00	0,00	0,00	
SA3	Saldo (3) Nettofinanzierungssaldo (Saldo 1 + Saldo 2)						-8.847,70	-10.000,00	1.152,30	
SA4	Saldo (4) Geldfluss aus der Finanzierungstätigkeit (35 – 36)						0,00	0,00	0,00	
SA5	Saldo (5) Geldfluss aus der voranschlagswirksamen Gebarung (Saldo 3 + Saldo 4)						-8.847,70	-10.000,00	1.152,30	
423000 Essen auf Rädern										
Operative Gebarung										
SU 21 / 31	Summe Erträge / Einzahlungen operative Gebarung			0,00	0,00	0,00	0,00	0,00	0,00	
1/423000/400000	Geringwertige Wirtschaftsgüter (GWG)	2221	3221	23	705,24	1.300,00	-594,76	705,24	1.300,00	-594,76
1/423000/754000	Transfers an sonstige Träger des öffentlichen Rechts	2231	3231	26	7.909,41	8.600,00	-690,59	8.142,46	8.600,00	-457,54
1/423000/768000	Sonstige Transfers an private Haushalte	2234	3234	27		100,00	-100,00		100,00	-100,00
SU 22 / 32	Summe Aufwendungen / Auszahlungen operative Gebarung			8.614,65	10.000,00	-1.385,35	8.847,70	10.000,00	-1.152,30	
SA 0 / SA 1	(0) Nettoergebnis (21 - 22) / (1) Geldfluss operative Gebarung (31 – 32)			-8.614,65	-10.000,00	1.385,35	-8.847,70	-10.000,00	1.152,30	
SU 23	Summe Haushaltsrücklagen			0,00	0,00	0,00	0,00	0,00	0,00	
SA00	Nettoergebnis nach Zuw./Entn. Haushaltsrücklagen (Saldo 0 +/- SU23)			-8.614,65	-10.000,00	1.385,35				
Investive Gebarung										

	MVAG	MVAG	VCQU	Ergebnisrechnung			Finanzierungsrechnung			
				EH	FH	RA 2023	VA 2023	RA - VA	RA 2023	VA 2023
SU 33								0,00	0,00	0,00
								0,00	0,00	0,00
SU 34								0,00	0,00	0,00
								0,00	0,00	0,00
SA2								0,00	0,00	0,00
								0,00	0,00	0,00
SA3								-8.847,70	-10.000,00	1.152,30
								-8.847,70	-10.000,00	1.152,30
Finanzierungstätigkeit										
SU 35								0,00	0,00	0,00
								0,00	0,00	0,00
SU 36								0,00	0,00	0,00
								0,00	0,00	0,00
SA4								0,00	0,00	0,00
								0,00	0,00	0,00
SA5								-8.847,70	-10.000,00	1.152,30
								-8.847,70	-10.000,00	1.152,30

	MVAG			Ergebnisrechnung			Finanzierungsrechnung		
	MVAG	MVAG	VCQU	RA 2023	VA 2023	RA - VA	RA 2023	VA 2023	RA - VA
	EH	FH							
429	Sonstige Einrichtungen und Maßnahmen								
SA 0 / SA 1	(0) Nettoergebnis (21 - 22) / (1) Geldfluss operative Gebarung (31 - 32)			-10.350,79	-5.500,00	-4.850,79	-11.255,79	-5.500,00	-5.755,79
SA00	Nettoergebnis nach Zuw./Entn. Haushaltsrücklagen (Saldo 0 +/- SU23)			-10.350,79	-5.500,00	-4.850,79			
SA2	Saldo (2) Geldfluss aus der Investiven Gebarung (33 - 34)						0,00	0,00	0,00
SA3	Saldo (3) Nettofinanzierungssaldo (Saldo 1 + Saldo 2)						-11.255,79	-5.500,00	-5.755,79
SA4	Saldo (4) Geldfluss aus der Finanzierungstätigkeit (35 - 36)						0,00	0,00	0,00
SA5	Saldo (5) Geldfluss aus der voranschlagswirksamen Gebarung (Saldo 3 + Saldo 4)						-11.255,79	-5.500,00	-5.755,79
429000	Sonstige Einrichtungen und Maßnahmen								
Operative Gebarung									
2/429000/828000	Rückersätze von Aufwendungen	2116	3116	18	830,00		830,00		
SU 21 / 31	Summe Erträge / Einzahlungen operative Gebarung			830,00	0,00	830,00	0,00	0,00	0,00
1/429000/413000	Handelswaren	2221	3221	23	4.859,71	4.500,00	359,71	4.934,71	4.500,00
1/429000/728000	Entgelte für sonstige Leistungen	2225	3225	24	974,20	1.000,00	-25,80	974,20	1.000,00
1/429000/729000	Sonstige Aufwendungen	2225	3225	24	5.346,88		5.346,88	5.346,88	5.346,88
SU 22 / 32	Summe Aufwendungen / Auszahlungen operative Gebarung			11.180,79	5.500,00	5.680,79	11.255,79	5.500,00	5.755,79
SA 0 / SA 1	(0) Nettoergebnis (21 - 22) / (1) Geldfluss operative Gebarung (31 - 32)			-10.350,79	-5.500,00	-4.850,79	-11.255,79	-5.500,00	-5.755,79
SU 23	Summe Haushaltsrücklagen			0,00	0,00	0,00	0,00	0,00	0,00
SA00	Nettoergebnis nach Zuw./Entn. Haushaltsrücklagen (Saldo 0 +/- SU23)			-10.350,79	-5.500,00	-4.850,79			
Investive Gebarung									
SU 33	Summe Einzahlungen investive Gebarung						0,00	0,00	0,00
SU 34	Summe Auszahlungen investive Gebarung						0,00	0,00	0,00
SA2	Saldo (2) Geldfluss aus der Investiven Gebarung (33 - 34)						0,00	0,00	0,00
SA3	Saldo (3) Nettofinanzierungssaldo (Saldo 1 + Saldo 2)						-11.255,79	-5.500,00	-5.755,79
Finanzierungstätigkeit									
SU 35	Summe Einzahlungen aus der Finanzierungstätigkeit						0,00	0,00	0,00
SU 36	Summe Auszahlungen aus der Finanzierungstätigkeit						0,00	0,00	0,00
SA4	Saldo (4) Geldfluss aus der Finanzierungstätigkeit (35 - 36)						0,00	0,00	0,00
SA5	Saldo (5) Geldfluss aus der voranschlagswirksamen Gebarung (Saldo 3 + Saldo 4)						-11.255,79	-5.500,00	-5.755,79

	MVAG			Ergebnisrechnung			Finanzierungsrechnung			
	EH	FH	VCQU	RA 2023	VA 2023	RA - VA	RA 2023	VA 2023	RA - VA	
44	Behebung von Notständen									
SA 0 / SA 1	(0) Nettoergebnis (21 - 22) / (1) Geldfluss operative Gebarung (31 - 32)			-12.331,44	6.100,00	-18.431,44	-12.331,44	6.100,00	-18.431,44	
SA00	Nettoergebnis nach Zuw./Entn. Haushaltsrücklagen (Saldo 0 +/- SU23)			-12.331,44	6.100,00	-18.431,44				
SA2	Saldo (2) Geldfluss aus der Investiven Gebarung (33 - 34)						0,00	0,00	0,00	
SA3	Saldo (3) Nettofinanzierungssaldo (Saldo 1 + Saldo 2)						-12.331,44	6.100,00	-18.431,44	
SA4	Saldo (4) Geldfluss aus der Finanzierungstätigkeit (35 - 36)						0,00	0,00	0,00	
SA5	Saldo (5) Geldfluss aus der voranschlagswirksamen Gebarung (Saldo 3 + Saldo 4)						-12.331,44	6.100,00	-18.431,44	
441	Maßnahmen									
SA 0 / SA 1	(0) Nettoergebnis (21 - 22) / (1) Geldfluss operative Gebarung (31 - 32)			-12.331,44	6.100,00	-18.431,44	-12.331,44	6.100,00	-18.431,44	
SA00	Nettoergebnis nach Zuw./Entn. Haushaltsrücklagen (Saldo 0 +/- SU23)			-12.331,44	6.100,00	-18.431,44				
SA2	Saldo (2) Geldfluss aus der Investiven Gebarung (33 - 34)						0,00	0,00	0,00	
SA3	Saldo (3) Nettofinanzierungssaldo (Saldo 1 + Saldo 2)						-12.331,44	6.100,00	-18.431,44	
SA4	Saldo (4) Geldfluss aus der Finanzierungstätigkeit (35 - 36)						0,00	0,00	0,00	
SA5	Saldo (5) Geldfluss aus der voranschlagswirksamen Gebarung (Saldo 3 + Saldo 4)						-12.331,44	6.100,00	-18.431,44	
441000	Maßnahmen - "Ukraine-Krise"									
Operative Gebarung										
2/441000/828000	Rückersätze von Aufwendungen	2116	3116	18	488,94	500,00	-11,06	488,94	500,00	-11,06
SU 21 / 31	Summe Erträge / Einzahlungen operative Gebarung			488,94	500,00	-11,06	488,94	500,00	-11,06	
SU 22 / 32	Summe Aufwendungen / Auszahlungen operative Gebarung			0,00	0,00	0,00	0,00	0,00	0,00	
SA 0 / SA 1	(0) Nettoergebnis (21 - 22) / (1) Geldfluss operative Gebarung (31 - 32)			488,94	500,00	-11,06	488,94	500,00	-11,06	
SU 23	Summe Haushaltsrücklagen			0,00	0,00	0,00	0,00	0,00	0,00	
SA00	Nettoergebnis nach Zuw./Entn. Haushaltsrücklagen (Saldo 0 +/- SU23)			488,94	500,00	-11,06				
Investive Gebarung										
SU 33	Summe Einzahlungen investive Gebarung						0,00	0,00	0,00	
SU 34	Summe Auszahlungen investive Gebarung						0,00	0,00	0,00	
SA2	Saldo (2) Geldfluss aus der Investiven Gebarung (33 - 34)						0,00	0,00	0,00	
SA3	Saldo (3) Nettofinanzierungssaldo (Saldo 1 + Saldo 2)						488,94	500,00	-11,06	
Finanzierungstätigkeit										
SU 35	Summe Einzahlungen aus der Finanzierungstätigkeit						0,00	0,00	0,00	
SU 36	Summe Auszahlungen aus der Finanzierungstätigkeit						0,00	0,00	0,00	
SA4	Saldo (4) Geldfluss aus der Finanzierungstätigkeit (35 - 36)						0,00	0,00	0,00	
SA5	Saldo (5) Geldfluss aus der voranschlagswirksamen Gebarung (Saldo 3 + Saldo 4)						488,94	500,00	-11,06	
441900	Corona-Krise 2020									
Operative Gebarung										
2/441900/828000	Rückersätze von Aufwendungen	2116	3116	18	2.589,23	2.600,00	-10,77	2.589,23	2.600,00	-10,77

		MVAG			Ergebnisrechnung			Finanzierungsrechnung		
		EH	FH	VCQU	RA 2023	VA 2023	RA - VA	RA 2023	VA 2023	RA - VA
2/441900/860001	Bundes-Zeckzuschuss für eine kommunale Impfkampagne	2121	3121	15		3.000,00	-3.000,00	3.000,00		-3.000,00
SU 21 / 31	Summe Erträge / Einzahlungen operative Gebarung				2.589,23	5.600,00	-3.010,77	2.589,23	5.600,00	-3.010,77
1/441900/728000	Entgelte für sonstige Leistungen	2225	3225	24	10,31		10,31	10,31		10,31
1/441900/750000	Transfers an Bund, Bundesfonds und Bundeskammern	2231	3231	26	15.399,30		15.399,30	15.399,30		15.399,30
SU 22 / 32	Summe Aufwendungen / Auszahlungen operative Gebarung				15.409,61	0,00	15.409,61	15.409,61	0,00	15.409,61
SA 0 / SA 1	(0) Nettoergebnis (21 - 22) / (1) Geldfluss operative Gebarung (31 - 32)				-12.820,38	5.600,00	-18.420,38	-12.820,38	5.600,00	-18.420,38
SU 23	Summe Haushaltsrücklagen				0,00	0,00	0,00	0,00	0,00	0,00
SA00	Nettoergebnis nach Zuw./Entn. Haushaltsrücklagen (Saldo 0 +/- SU23)				-12.820,38	5.600,00	-18.420,38			
Investive Gebarung										
SU 33	Summe Einzahlungen investive Gebarung							0,00	0,00	0,00
SU 34	Summe Auszahlungen investive Gebarung							0,00	0,00	0,00
SA2	Saldo (2) Geldfluss aus der Investiven Gebarung (33 - 34)							0,00	0,00	0,00
SA3	Saldo (3) Nettofinanzierungssaldo (Saldo 1 + Saldo 2)							-12.820,38	5.600,00	-18.420,38
Finanzierungstätigkeit										
SU 35	Summe Einzahlungen aus der Finanzierungstätigkeit							0,00	0,00	0,00
SU 36	Summe Auszahlungen aus der Finanzierungstätigkeit							0,00	0,00	0,00
SA4	Saldo (4) Geldfluss aus der Finanzierungstätigkeit (35 - 36)							0,00	0,00	0,00
SA5	Saldo (5) Geldfluss aus der voranschlagswirksamen Gebarung (Saldo 3 + Saldo 4)							-12.820,38	5.600,00	-18.420,38

	MVAG	MVAG	VCQU	Ergebnisrechnung			Finanzierungsrechnung			
				EH	FH	RA 2023	VA 2023	RA - VA	RA 2023	VA 2023
5 Gesundheit										
SA 0 / SA 1	(0) Nettoergebnis (21 - 22) / (1) Geldfluss operative Gebarung (31 - 32)									
SA00	Nettoergebnis nach Zuw./Entn. Haushaltsrücklagen (Saldo 0 +/- SU23)			-550.993,97	-517.300,00	-33.693,97	-536.136,26	-515.900,00	-20.236,26	
SA2	Saldo (2) Geldfluss aus der Investiven Gebarung (33 - 34)						-11.076,00	0,00	-11.076,00	
SA3	Saldo (3) Nettofinanzierungssaldo (Saldo 1 + Saldo 2)						-547.212,26	-515.900,00	-31.312,26	
SA4	Saldo (4) Geldfluss aus der Finanzierungstätigkeit (35 - 36)						0,00	0,00	0,00	
SA5	Saldo (5) Geldfluss aus der voranschlagswirksamen Gebarung (Saldo 3 + Saldo 4)						-547.212,26	-515.900,00	-31.312,26	
51 Gesundheitsdienst										
SA 0 / SA 1	(0) Nettoergebnis (21 - 22) / (1) Geldfluss operative Gebarung (31 - 32)									
SA00	Nettoergebnis nach Zuw./Entn. Haushaltsrücklagen (Saldo 0 +/- SU23)			-12.171,86	-8.500,00	-3.671,86	-9.739,60	-8.500,00	-1.239,60	
SA2	Saldo (2) Geldfluss aus der Investiven Gebarung (33 - 34)						0,00	0,00	0,00	
SA3	Saldo (3) Nettofinanzierungssaldo (Saldo 1 + Saldo 2)						-9.739,60	-8.500,00	-1.239,60	
SA4	Saldo (4) Geldfluss aus der Finanzierungstätigkeit (35 - 36)						0,00	0,00	0,00	
SA5	Saldo (5) Geldfluss aus der voranschlagswirksamen Gebarung (Saldo 3 + Saldo 4)						-9.739,60	-8.500,00	-1.239,60	
510 Medizinische Bereichsversorgung										
SA 0 / SA 1	(0) Nettoergebnis (21 - 22) / (1) Geldfluss operative Gebarung (31 - 32)									
SA00	Nettoergebnis nach Zuw./Entn. Haushaltsrücklagen (Saldo 0 +/- SU23)			-6.418,72	-6.500,00	81,28	-6.549,66	-6.500,00	-49,66	
SA2	Saldo (2) Geldfluss aus der Investiven Gebarung (33 - 34)						0,00	0,00	0,00	
SA3	Saldo (3) Nettofinanzierungssaldo (Saldo 1 + Saldo 2)						-6.549,66	-6.500,00	-49,66	
SA4	Saldo (4) Geldfluss aus der Finanzierungstätigkeit (35 - 36)						0,00	0,00	0,00	
SA5	Saldo (5) Geldfluss aus der voranschlagswirksamen Gebarung (Saldo 3 + Saldo 4)						-6.549,66	-6.500,00	-49,66	
510000 Sprengelärzte										
Operative Gebarung										
SU 21 / 31	Summe Erträge / Einzahlungen operative Gebarung			0,00	0,00	0,00	0,00	0,00	0,00	
1/510000/751110	Transfers an Länder, Landesfonds und Landeskammern - Transferzahlung gem. Sprengelärztegesetz	2231	3231	26	6.418,72	6.500,00	-81,28	6.549,66	6.500,00	49,66
SU 22 / 32	Summe Aufwendungen / Auszahlungen operative Gebarung				6.418,72	6.500,00	-81,28	6.549,66	6.500,00	49,66
SA 0 / SA 1	(0) Nettoergebnis (21 - 22) / (1) Geldfluss operative Gebarung (31 - 32)				-6.418,72	-6.500,00	81,28	-6.549,66	-6.500,00	-49,66
SU 23	Summe Haushaltsrücklagen				0,00	0,00	0,00	0,00	0,00	0,00
SA00	Nettoergebnis nach Zuw./Entn. Haushaltsrücklagen (Saldo 0 +/- SU23)				-6.418,72	-6.500,00	81,28			
Investive Gebarung										
SU 33	Summe Einzahlungen investive Gebarung						0,00	0,00	0,00	
SU 34	Summe Auszahlungen investive Gebarung						0,00	0,00	0,00	
SA2	Saldo (2) Geldfluss aus der Investiven Gebarung (33 - 34)						0,00	0,00	0,00	
SA3	Saldo (3) Nettofinanzierungssaldo (Saldo 1 + Saldo 2)						-6.549,66	-6.500,00	-49,66	

	MVAG		VCQU	Ergebnisrechnung			Finanzierungsrechnung		
	EH	FH		RA 2023	VA 2023	RA - VA	RA 2023	VA 2023	RA - VA
Finanzierungstätigkeit									
SU 35			Summe Einzahlungen aus der Finanzierungstätigkeit				0,00	0,00	0,00
SU 36			Summe Auszahlungen aus der Finanzierungstätigkeit				0,00	0,00	0,00
SA4			Saldo (4) Geldfluss aus der Finanzierungstätigkeit (35 – 36)				0,00	0,00	0,00
SA5			Saldo (5) Geldfluss aus der voranschlagswirksamen Gebarung (Saldo 3 + Saldo 4)				-6.549,66	-6.500,00	-49,66

Entwurf

	MVAG MVAG VCQU			Ergebnisrechnung			Finanzierungsrechnung			
	EH	FH		RA 2023	VA 2023	RA - VA	RA 2023	VA 2023	RA - VA	
512	Sonstige medizinische Beratung und Betreuung									
SA 0 / SA 1	(0) Nettoergebnis (21 - 22) / (1) Geldfluss operative Gebarung (31 - 32)			-5.753,14	-2.000,00	-3.753,14	-3.189,94	-2.000,00	-1.189,94	
SA00	Nettoergebnis nach Zuw./Entn. Haushaltsrücklagen (Saldo 0 +/- SU23)			-5.753,14	-2.000,00	-3.753,14				
SA2	Saldo (2) Geldfluss aus der Investiven Gebarung (33 - 34)						0,00	0,00	0,00	
SA3	Saldo (3) Nettofinanzierungssaldo (Saldo 1 + Saldo 2)						-3.189,94	-2.000,00	-1.189,94	
SA4	Saldo (4) Geldfluss aus der Finanzierungstätigkeit (35 - 36)						0,00	0,00	0,00	
SA5	Saldo (5) Geldfluss aus der voranschlagswirksamen Gebarung (Saldo 3 + Saldo 4)						-3.189,94	-2.000,00	-1.189,94	
512000	Sonstige medizinische Beratung - Gesunde Gemeinde									
Operative Gebarung										
2/512000/829000	Sonstige Erträge	2116	3116	18	4.198,99	5.000,00	-801,01	4.198,99	5.000,00	-801,01
SU 21 / 31	Summe Erträge / Einzahlungen operative Gebarung			4.198,99	5.000,00	-801,01	4.198,99	5.000,00	-801,01	
1/512000/729000	Sonstige Aufwendungen	2225	3225	24	9.952,13	7.000,00	2.952,13	7.388,93	7.000,00	388,93
SU 22 / 32	Summe Aufwendungen / Auszahlungen operative Gebarung			9.952,13	7.000,00	2.952,13	7.388,93	7.000,00	388,93	
SA 0 / SA 1	(0) Nettoergebnis (21 - 22) / (1) Geldfluss operative Gebarung (31 - 32)			-5.753,14	-2.000,00	-3.753,14	-3.189,94	-2.000,00	-1.189,94	
SU 23	Summe Haushaltsrücklagen			0,00	0,00	0,00	0,00	0,00	0,00	
SA00	Nettoergebnis nach Zuw./Entn. Haushaltsrücklagen (Saldo 0 +/- SU23)			-5.753,14	-2.000,00	-3.753,14				
Investive Gebarung										
SU 33	Summe Einzahlungen investive Gebarung						0,00	0,00	0,00	
SU 34	Summe Auszahlungen investive Gebarung						0,00	0,00	0,00	
SA2	Saldo (2) Geldfluss aus der Investiven Gebarung (33 - 34)						0,00	0,00	0,00	
SA3	Saldo (3) Nettofinanzierungssaldo (Saldo 1 + Saldo 2)						-3.189,94	-2.000,00	-1.189,94	
Finanzierungstätigkeit										
SU 35	Summe Einzahlungen aus der Finanzierungstätigkeit						0,00	0,00	0,00	
SU 36	Summe Auszahlungen aus der Finanzierungstätigkeit						0,00	0,00	0,00	
SA4	Saldo (4) Geldfluss aus der Finanzierungstätigkeit (35 - 36)						0,00	0,00	0,00	
SA5	Saldo (5) Geldfluss aus der voranschlagswirksamen Gebarung (Saldo 3 + Saldo 4)						-3.189,94	-2.000,00	-1.189,94	

	MVAG	MVAG VCQU		Ergebnisrechnung			Finanzierungsrechnung		
		EH	FH	RA 2023	VA 2023	RA - VA	RA 2023	VA 2023	RA - VA
52		Umweltschutz							
SA 0 / SA 1		(0) Nettoergebnis (21 - 22) / (1) Geldfluss operative Gebarung (31 – 32)		-16.327,19	-5.400,00	-10.927,19	-5.430,18	-5.400,00	-30,18
SA00		Nettoergebnis nach Zuw./Entn. Haushaltsrücklagen (Saldo 0 +/- SU23)		-16.327,19	-5.400,00	-10.927,19			
SA2		Saldo (2) Geldfluss aus der Investiven Gebarung (33 – 34)					-11.076,00	0,00	-11.076,00
SA3		Saldo (3) Nettofinanzierungssaldo (Saldo 1 + Saldo 2)					-16.506,18	-5.400,00	-11.106,18
SA4		Saldo (4) Geldfluss aus der Finanzierungstätigkeit (35 – 36)					0,00	0,00	0,00
SA5		Saldo (5) Geldfluss aus der voranschlagswirksamen Gebarung (Saldo 3 + Saldo 4)					-16.506,18	-5.400,00	-11.106,18
522		Reinhaltung der Luft							
SA 0 / SA 1		(0) Nettoergebnis (21 - 22) / (1) Geldfluss operative Gebarung (31 – 32)		-11.076,00	0,00	-11.076,00	0,00	0,00	0,00
SA00		Nettoergebnis nach Zuw./Entn. Haushaltsrücklagen (Saldo 0 +/- SU23)		-11.076,00	0,00	-11.076,00			
SA2		Saldo (2) Geldfluss aus der Investiven Gebarung (33 – 34)					-11.076,00	0,00	-11.076,00
SA3		Saldo (3) Nettofinanzierungssaldo (Saldo 1 + Saldo 2)					-11.076,00	0,00	-11.076,00
SA4		Saldo (4) Geldfluss aus der Finanzierungstätigkeit (35 – 36)					0,00	0,00	0,00
SA5		Saldo (5) Geldfluss aus der voranschlagswirksamen Gebarung (Saldo 3 + Saldo 4)					-11.076,00	0,00	-11.076,00
522000		Maßnahmen zur Luftreinhaltung							
Operative Gebarung									
SU 21 / 31		Summe Erträge / Einzahlungen operative Gebarung		0,00	0,00	0,00	0,00	0,00	0,00
1/522000/778000		Kapitaltransfers an private Haushalte	2234 44	11.076,00		11.076,00			
SU 22 / 32		Summe Aufwendungen / Auszahlungen operative Gebarung		11.076,00	0,00	11.076,00	0,00	0,00	0,00
SA 0 / SA 1		(0) Nettoergebnis (21 - 22) / (1) Geldfluss operative Gebarung (31 – 32)		-11.076,00	0,00	-11.076,00	0,00	0,00	0,00
SU 23		Summe Haushaltsrücklagen		0,00	0,00	0,00	0,00	0,00	0,00
SA00		Nettoergebnis nach Zuw./Entn. Haushaltsrücklagen (Saldo 0 +/- SU23)		-11.076,00	0,00	-11.076,00			
Investive Gebarung									
SU 33		Summe Einzahlungen investive Gebarung					0,00	0,00	0,00
1/522000/778000		Kapitaltransfers an private Haushalte	3434 44				11.076,00		11.076,00
SU 34		Summe Auszahlungen investive Gebarung					11.076,00	0,00	11.076,00
SA2		Saldo (2) Geldfluss aus der Investiven Gebarung (33 – 34)					-11.076,00	0,00	-11.076,00
SA3		Saldo (3) Nettofinanzierungssaldo (Saldo 1 + Saldo 2)					-11.076,00	0,00	-11.076,00
Finanzierungstätigkeit									
SU 35		Summe Einzahlungen aus der Finanzierungstätigkeit					0,00	0,00	0,00
SU 36		Summe Auszahlungen aus der Finanzierungstätigkeit					0,00	0,00	0,00
SA4		Saldo (4) Geldfluss aus der Finanzierungstätigkeit (35 – 36)					0,00	0,00	0,00
SA5		Saldo (5) Geldfluss aus der voranschlagswirksamen Gebarung (Saldo 3 + Saldo 4)					-11.076,00	0,00	-11.076,00

	MVAG MVAG VCQU			Ergebnisrechnung			Finanzierungsrechnung			
	EH	FH		RA 2023	VA 2023	RA - VA	RA 2023	VA 2023	RA - VA	
528	Tierkörperbeseitigung									
SA 0 / SA 1	(0) Nettoergebnis (21 - 22) / (1) Geldfluss operative Gebarung (31 - 32)			-5.251,19	-5.400,00	148,81	-5.430,18	-5.400,00	-30,18	
SA00	Nettoergebnis nach Zuw./Entn. Haushaltsrücklagen (Saldo 0 +/- SU23)			-5.251,19	-5.400,00	148,81				
SA2	Saldo (2) Geldfluss aus der Investiven Gebarung (33 - 34)						0,00	0,00	0,00	
SA3	Saldo (3) Nettofinanzierungssaldo (Saldo 1 + Saldo 2)						-5.430,18	-5.400,00	-30,18	
SA4	Saldo (4) Geldfluss aus der Finanzierungstätigkeit (35 - 36)						0,00	0,00	0,00	
SA5	Saldo (5) Geldfluss aus der voranschlagswirksamen Gebarung (Saldo 3 + Saldo 4)						-5.430,18	-5.400,00	-30,18	
528000	Tierkörperbeseitigung									
Operative Gebarung										
2/528000/812000	Gebühren für sonstige Leistungen	2114	3114	13	2.244,91	3.200,00	-955,09	2.178,33	3.200,00	-1.021,67
SU 21 / 31	Summe Erträge / Einzahlungen operative Gebarung				2.244,91	3.200,00	-955,09	2.178,33	3.200,00	-1.021,67
1/528000/400000	Geringwertige Wirtschaftsgüter (GWG)	2221	3221	23		100,00	-100,00		100,00	-100,00
1/528000/720109	Kostenbeiträge Wirtschaftshof Arbeiter	2225	3225	24	4.738,80	4.800,00	-61,20	4.738,80	4.800,00	-61,20
1/528000/720209	Kostenbeiträge Wirtschaftshof Maschinen	2225	3225	24	458,80	300,00	158,80	458,80	300,00	158,80
1/528000/728000	Entgelte für sonstige Leistungen	2225	3225	24	2.298,50	3.400,00	-1.101,50	2.410,91	3.400,00	-989,09
SU 22 / 32	Summe Aufwendungen / Auszahlungen operative Gebarung				7.496,10	8.600,00	-1.103,90	7.608,51	8.600,00	-991,49
SA 0 / SA 1	(0) Nettoergebnis (21 - 22) / (1) Geldfluss operative Gebarung (31 - 32)				-5.251,19	-5.400,00	148,81	-5.430,18	-5.400,00	-30,18
SU 23	Summe Haushaltsrücklagen				0,00	0,00	0,00	0,00	0,00	0,00
SA00	Nettoergebnis nach Zuw./Entn. Haushaltsrücklagen (Saldo 0 +/- SU23)				-5.251,19	-5.400,00	148,81			
Investive Gebarung										
SU 33	Summe Einzahlungen investive Gebarung							0,00	0,00	0,00
SU 34	Summe Auszahlungen investive Gebarung							0,00	0,00	0,00
SA2	Saldo (2) Geldfluss aus der Investiven Gebarung (33 - 34)							0,00	0,00	0,00
SA3	Saldo (3) Nettofinanzierungssaldo (Saldo 1 + Saldo 2)							-5.430,18	-5.400,00	-30,18
Finanzierungstätigkeit										
SU 35	Summe Einzahlungen aus der Finanzierungstätigkeit							0,00	0,00	0,00
SU 36	Summe Auszahlungen aus der Finanzierungstätigkeit							0,00	0,00	0,00
SA4	Saldo (4) Geldfluss aus der Finanzierungstätigkeit (35 - 36)							0,00	0,00	0,00
SA5	Saldo (5) Geldfluss aus der voranschlagswirksamen Gebarung (Saldo 3 + Saldo 4)							-5.430,18	-5.400,00	-30,18

	MVAG			Ergebnisrechnung			Finanzierungsrechnung			
	EH	FH	VCQU	RA 2023	VA 2023	RA - VA	RA 2023	VA 2023	RA - VA	
53	Rettungs- und Warndienste									
SA 0 / SA 1	(0) Nettoergebnis (21 - 22) / (1) Geldfluss operative Gebarung (31 – 32)			-29.768,01	-30.200,00	431,99	-29.768,01	-30.200,00	431,99	
SA00	Nettoergebnis nach Zuw./Entn. Haushaltsrücklagen (Saldo 0 +/- SU23)			-29.768,01	-30.200,00	431,99				
SA2	Saldo (2) Geldfluss aus der Investiven Gebarung (33 – 34)						0,00	0,00	0,00	
SA3	Saldo (3) Nettofinanzierungssaldo (Saldo 1 + Saldo 2)						-29.768,01	-30.200,00	431,99	
SA4	Saldo (4) Geldfluss aus der Finanzierungstätigkeit (35 – 36)						0,00	0,00	0,00	
SA5	Saldo (5) Geldfluss aus der voranschlagswirksamen Gebarung (Saldo 3 + Saldo 4)						-29.768,01	-30.200,00	431,99	
530	Rettungsdienste									
SA 0 / SA 1	(0) Nettoergebnis (21 - 22) / (1) Geldfluss operative Gebarung (31 – 32)			-29.768,01	-30.200,00	431,99	-29.768,01	-30.200,00	431,99	
SA00	Nettoergebnis nach Zuw./Entn. Haushaltsrücklagen (Saldo 0 +/- SU23)			-29.768,01	-30.200,00	431,99				
SA2	Saldo (2) Geldfluss aus der Investiven Gebarung (33 – 34)						0,00	0,00	0,00	
SA3	Saldo (3) Nettofinanzierungssaldo (Saldo 1 + Saldo 2)						-29.768,01	-30.200,00	431,99	
SA4	Saldo (4) Geldfluss aus der Finanzierungstätigkeit (35 – 36)						0,00	0,00	0,00	
SA5	Saldo (5) Geldfluss aus der voranschlagswirksamen Gebarung (Saldo 3 + Saldo 4)						-29.768,01	-30.200,00	431,99	
530000	Rettungsdienste									
Operative Gebarung										
2/530000/828000	Rückersätze von Aufwendungen	2116	3116	18	124,53	200,00	-75,47	124,53	200,00	-75,47
SU 21 / 31	Summe Erträge / Einzahlungen operative Gebarung				124,53	200,00	-75,47	124,53	200,00	-75,47
1/530000/751140	Transfers an Länder, Landesfonds und Landesammern - Rettungsbeitrag	2231	3231	26	29.892,54	30.400,00	-507,46	29.892,54	30.400,00	-507,46
SU 22 / 32	Summe Aufwendungen / Auszahlungen operative Gebarung				29.892,54	30.400,00	-507,46	29.892,54	30.400,00	-507,46
SA 0 / SA 1	(0) Nettoergebnis (21 - 22) / (1) Geldfluss operative Gebarung (31 – 32)			-29.768,01	-30.200,00	431,99	-29.768,01	-30.200,00	431,99	
SU 23	Summe Haushaltsrücklagen			0,00	0,00	0,00	0,00	0,00	0,00	
SA00	Nettoergebnis nach Zuw./Entn. Haushaltsrücklagen (Saldo 0 +/- SU23)			-29.768,01	-30.200,00	431,99				
Investive Gebarung										
SU 33	Summe Einzahlungen investive Gebarung						0,00	0,00	0,00	
SU 34	Summe Auszahlungen investive Gebarung						0,00	0,00	0,00	
SA2	Saldo (2) Geldfluss aus der Investiven Gebarung (33 – 34)						0,00	0,00	0,00	
SA3	Saldo (3) Nettofinanzierungssaldo (Saldo 1 + Saldo 2)						-29.768,01	-30.200,00	431,99	
Finanzierungstätigkeit										
SU 35	Summe Einzahlungen aus der Finanzierungstätigkeit						0,00	0,00	0,00	
SU 36	Summe Auszahlungen aus der Finanzierungstätigkeit						0,00	0,00	0,00	
SA4	Saldo (4) Geldfluss aus der Finanzierungstätigkeit (35 – 36)						0,00	0,00	0,00	
SA5	Saldo (5) Geldfluss aus der voranschlagswirksamen Gebarung (Saldo 3 + Saldo 4)						-29.768,01	-30.200,00	431,99	

	MVAG	MVAG	VCQU	Ergebnisrechnung			Finanzierungsrechnung			
				EH	FH	RA 2023	VA 2023	RA - VA	RA 2023	VA 2023
54	Ausbildung im Gesundheitsdienst									
SA 0 / SA 1	(0) Nettoergebnis (21 - 22) / (1) Geldfluss operative Gebarung (31 - 32)				-1.449,35	-1.400,00	-49,35	0,00	0,00	0,00
SA00	Nettoergebnis nach Zuw./Entn. Haushaltsrücklagen (Saldo 0 +/- SU23)				-1.449,35	-1.400,00	-49,35			
SA2	Saldo (2) Geldfluss aus der Investiven Gebarung (33 - 34)							0,00	0,00	0,00
SA3	Saldo (3) Nettofinanzierungssaldo (Saldo 1 + Saldo 2)							0,00	0,00	0,00
SA4	Saldo (4) Geldfluss aus der Finanzierungstätigkeit (35 - 36)							0,00	0,00	0,00
SA5	Saldo (5) Geldfluss aus der voranschlagswirksamen Gebarung (Saldo 3 + Saldo 4)							0,00	0,00	0,00
549	Sonstige Gesundheitsdienste									
SA 0 / SA 1	(0) Nettoergebnis (21 - 22) / (1) Geldfluss operative Gebarung (31 - 32)				-1.449,35	-1.400,00	-49,35	0,00	0,00	0,00
SA00	Nettoergebnis nach Zuw./Entn. Haushaltsrücklagen (Saldo 0 +/- SU23)				-1.449,35	-1.400,00	-49,35			
SA2	Saldo (2) Geldfluss aus der Investiven Gebarung (33 - 34)							0,00	0,00	0,00
SA3	Saldo (3) Nettofinanzierungssaldo (Saldo 1 + Saldo 2)							0,00	0,00	0,00
SA4	Saldo (4) Geldfluss aus der Finanzierungstätigkeit (35 - 36)							0,00	0,00	0,00
SA5	Saldo (5) Geldfluss aus der voranschlagswirksamen Gebarung (Saldo 3 + Saldo 4)							0,00	0,00	0,00
549000	Sonstige Gesundheitsdienste - Zentrum für gesunde Bewegung									
Operative Gebarung										
2/549000/813000	Erträge aus der Auflösung von Investitionszuschüssen (Kapitaltransfers)		2127		1.490,19	1.500,00	-9,81			
SU 21 / 31	Summe Erträge / Einzahlungen operative Gebarung				1.490,19	1.500,00	-9,81	0,00	0,00	0,00
1/549000/680700	Planmäßige Abschreibung - Amts-, Betriebs- und Geschäftsausstattung		2226		2.939,54	2.900,00	39,54			
SU 22 / 32	Summe Aufwendungen / Auszahlungen operative Gebarung				2.939,54	2.900,00	39,54	0,00	0,00	0,00
SA 0 / SA 1	(0) Nettoergebnis (21 - 22) / (1) Geldfluss operative Gebarung (31 - 32)				-1.449,35	-1.400,00	-49,35	0,00	0,00	0,00
SU 23	Summe Haushaltsrücklagen				0,00	0,00	0,00	0,00	0,00	0,00
SA00	Nettoergebnis nach Zuw./Entn. Haushaltsrücklagen (Saldo 0 +/- SU23)				-1.449,35	-1.400,00	-49,35			
Investive Gebarung										
SU 33	Summe Einzahlungen investive Gebarung							0,00	0,00	0,00
SU 34	Summe Auszahlungen investive Gebarung							0,00	0,00	0,00
SA2	Saldo (2) Geldfluss aus der Investiven Gebarung (33 - 34)							0,00	0,00	0,00
SA3	Saldo (3) Nettofinanzierungssaldo (Saldo 1 + Saldo 2)							0,00	0,00	0,00
Finanzierungstätigkeit										
SU 35	Summe Einzahlungen aus der Finanzierungstätigkeit							0,00	0,00	0,00
SU 36	Summe Auszahlungen aus der Finanzierungstätigkeit							0,00	0,00	0,00
SA4	Saldo (4) Geldfluss aus der Finanzierungstätigkeit (35 - 36)							0,00	0,00	0,00
SA5	Saldo (5) Geldfluss aus der voranschlagswirksamen Gebarung (Saldo 3 + Saldo 4)							0,00	0,00	0,00

	MVAG			Ergebnisrechnung			Finanzierungsrechnung		
	MVAG	MVAG	VCQU	RA 2023	VA 2023	RA - VA	RA 2023	VA 2023	RA - VA
	EH	FH							
56	Krankenanstalten anderer Rechtsträger								
SA 0 / SA 1	(0) Nettoergebnis (21 - 22) / (1) Geldfluss operative Gebarung (31 - 32)			-491.130,87	-471.900,00	-19.230,87	-491.130,87	-471.900,00	-19.230,87
SA00	Nettoergebnis nach Zuw./Entn. Haushaltsrücklagen (Saldo 0 +/- SU23)			-491.130,87	-471.900,00	-19.230,87			
SA2	Saldo (2) Geldfluss aus der Investiven Gebarung (33 - 34)						0,00	0,00	0,00
SA3	Saldo (3) Nettofinanzierungssaldo (Saldo 1 + Saldo 2)						-491.130,87	-471.900,00	-19.230,87
SA4	Saldo (4) Geldfluss aus der Finanzierungstätigkeit (35 - 36)						0,00	0,00	0,00
SA5	Saldo (5) Geldfluss aus der voranschlagswirksamen Gebarung (Saldo 3 + Saldo 4)						-491.130,87	-471.900,00	-19.230,87
560	Betriebsabgangsdeckung								
SA 0 / SA 1	(0) Nettoergebnis (21 - 22) / (1) Geldfluss operative Gebarung (31 - 32)			-491.130,87	-471.900,00	-19.230,87	-491.130,87	-471.900,00	-19.230,87
SA00	Nettoergebnis nach Zuw./Entn. Haushaltsrücklagen (Saldo 0 +/- SU23)			-491.130,87	-471.900,00	-19.230,87			
SA2	Saldo (2) Geldfluss aus der Investiven Gebarung (33 - 34)						0,00	0,00	0,00
SA3	Saldo (3) Nettofinanzierungssaldo (Saldo 1 + Saldo 2)						-491.130,87	-471.900,00	-19.230,87
SA4	Saldo (4) Geldfluss aus der Finanzierungstätigkeit (35 - 36)						0,00	0,00	0,00
SA5	Saldo (5) Geldfluss aus der voranschlagswirksamen Gebarung (Saldo 3 + Saldo 4)						-491.130,87	-471.900,00	-19.230,87
560000	Betriebsabgangsdeckung								
Operative Gebarung									
2/560000/828000	Rückersätze von Aufwendungen	2116	3116	18	2.020,97		2.020,97	2.020,97	2.020,97
SU 21 / 31	Summe Erträge / Einzahlungen operative Gebarung			2.020,97	0,00	2.020,97	2.020,97	0,00	2.020,97
1/560000/751120	Transfers an Länder, Landesfonds und Landesammern - Abgangsdeckung Krankenanstalten	2231	3231	26	493.151,84	471.900,00	21.251,84	493.151,84	471.900,00
SU 22 / 32	Summe Aufwendungen / Auszahlungen operative Gebarung			493.151,84	471.900,00	21.251,84	493.151,84	471.900,00	21.251,84
SA 0 / SA 1	(0) Nettoergebnis (21 - 22) / (1) Geldfluss operative Gebarung (31 - 32)			-491.130,87	-471.900,00	-19.230,87	-491.130,87	-471.900,00	-19.230,87
SU 23	Summe Haushaltsrücklagen			0,00	0,00	0,00	0,00	0,00	0,00
SA00	Nettoergebnis nach Zuw./Entn. Haushaltsrücklagen (Saldo 0 +/- SU23)			-491.130,87	-471.900,00	-19.230,87			
Investive Gebarung									
SU 33	Summe Einzahlungen investive Gebarung						0,00	0,00	0,00
SU 34	Summe Auszahlungen investive Gebarung						0,00	0,00	0,00
SA2	Saldo (2) Geldfluss aus der Investiven Gebarung (33 - 34)						0,00	0,00	0,00
SA3	Saldo (3) Nettofinanzierungssaldo (Saldo 1 + Saldo 2)						-491.130,87	-471.900,00	-19.230,87
Finanzierungstätigkeit									
SU 35	Summe Einzahlungen aus der Finanzierungstätigkeit						0,00	0,00	0,00
SU 36	Summe Auszahlungen aus der Finanzierungstätigkeit						0,00	0,00	0,00
SA4	Saldo (4) Geldfluss aus der Finanzierungstätigkeit (35 - 36)						0,00	0,00	0,00
SA5	Saldo (5) Geldfluss aus der voranschlagswirksamen Gebarung (Saldo 3 + Saldo 4)						-491.130,87	-471.900,00	-19.230,87

	MVAG			Ergebnisrechnung			Finanzierungsrechnung			
	MVAG	MVAG	VCQU	RA 2023	VA 2023	RA - VA	RA 2023	VA 2023	RA - VA	
	EH	FH								
58	Veterinärmedizin									
SA 0 / SA 1	(0) Nettoergebnis (21 - 22) / (1) Geldfluss operative Gebarung (31 - 32)			-146,69	100,00	-246,69	-67,60	100,00	-167,60	
SA00	Nettoergebnis nach Zuw./Entn. Haushaltsrücklagen (Saldo 0 +/- SU23)			-146,69	100,00	-246,69				
SA2	Saldo (2) Geldfluss aus der Investiven Gebarung (33 - 34)						0,00	0,00	0,00	
SA3	Saldo (3) Nettofinanzierungssaldo (Saldo 1 + Saldo 2)						-67,60	100,00	-167,60	
SA4	Saldo (4) Geldfluss aus der Finanzierungstätigkeit (35 - 36)						0,00	0,00	0,00	
SA5	Saldo (5) Geldfluss aus der voranschlagswirksamen Gebarung (Saldo 3 + Saldo 4)						-67,60	100,00	-167,60	
581	Maßnahmen der Veterinärmedizin									
SA 0 / SA 1	(0) Nettoergebnis (21 - 22) / (1) Geldfluss operative Gebarung (31 - 32)			-146,69	100,00	-246,69	-67,60	100,00	-167,60	
SA00	Nettoergebnis nach Zuw./Entn. Haushaltsrücklagen (Saldo 0 +/- SU23)			-146,69	100,00	-246,69				
SA2	Saldo (2) Geldfluss aus der Investiven Gebarung (33 - 34)						0,00	0,00	0,00	
SA3	Saldo (3) Nettofinanzierungssaldo (Saldo 1 + Saldo 2)						-67,60	100,00	-167,60	
SA4	Saldo (4) Geldfluss aus der Finanzierungstätigkeit (35 - 36)						0,00	0,00	0,00	
SA5	Saldo (5) Geldfluss aus der voranschlagswirksamen Gebarung (Saldo 3 + Saldo 4)						-67,60	100,00	-167,60	
581000	Maßnahmen der Veterinärmedizin									
Operative Gebarung										
2/581000/816000	Kostenbeiträge (Kostenersätze) für sonstige Leistungen	2114	3114	13	147,06	500,00	-352,94	226,15	500,00	-273,85
2/581000/828000	Rückersätze von Aufwendungen	2116	3116	18	299,75	300,00	-0,25	299,75	300,00	-0,25
SU 21 / 31	Summe Erträge / Einzahlungen operative Gebarung			446,81	800,00	-353,19	525,90	800,00	-274,10	
1/581000/728000	Entgelte für sonstige Leistungen	2225	3225	24	593,50	700,00	-106,50	593,50	700,00	-106,50
SU 22 / 32	Summe Aufwendungen / Auszahlungen operative Gebarung			593,50	700,00	-106,50	593,50	700,00	-106,50	
SA 0 / SA 1	(0) Nettoergebnis (21 - 22) / (1) Geldfluss operative Gebarung (31 - 32)			-146,69	100,00	-246,69	-67,60	100,00	-167,60	
SU 23	Summe Haushaltsrücklagen			0,00	0,00	0,00	0,00	0,00	0,00	
SA00	Nettoergebnis nach Zuw./Entn. Haushaltsrücklagen (Saldo 0 +/- SU23)			-146,69	100,00	-246,69				
Investive Gebarung										
SU 33	Summe Einzahlungen investive Gebarung						0,00	0,00	0,00	
SU 34	Summe Auszahlungen investive Gebarung						0,00	0,00	0,00	
SA2	Saldo (2) Geldfluss aus der Investiven Gebarung (33 - 34)						0,00	0,00	0,00	
SA3	Saldo (3) Nettofinanzierungssaldo (Saldo 1 + Saldo 2)						-67,60	100,00	-167,60	
Finanzierungstätigkeit										
SU 35	Summe Einzahlungen aus der Finanzierungstätigkeit						0,00	0,00	0,00	
SU 36	Summe Auszahlungen aus der Finanzierungstätigkeit						0,00	0,00	0,00	
SA4	Saldo (4) Geldfluss aus der Finanzierungstätigkeit (35 - 36)						0,00	0,00	0,00	
SA5	Saldo (5) Geldfluss aus der voranschlagswirksamen Gebarung (Saldo 3 + Saldo 4)						-67,60	100,00	-167,60	

		MVAG MVAG VCQU			Ergebnisrechnung			Finanzierungsrechnung		
		EH	FH		RA 2023	VA 2023	RA - VA	RA 2023	VA 2023	RA - VA
6 Straßen- und Wasserbau, Verkehr										
SA 0 / SA 1	(0) Nettoergebnis (21 - 22) / (1) Geldfluss operative Gebarung (31 - 32)				-449.075,46	-550.300,00	101.224,54	-292.935,99	-393.000,00	100.064,01
SA00	Nettoergebnis nach Zuw./Entn. Haushaltsrücklagen (Saldo 0 +/- SU23)				-449.075,46	-550.300,00	101.224,54			
SA2	Saldo (2) Geldfluss aus der Investiven Gebarung (33 - 34)							15.784,00	-1.000,00	16.784,00
SA3	Saldo (3) Nettofinanzierungssaldo (Saldo 1 + Saldo 2)							-277.151,99	-394.000,00	116.848,01
SA4	Saldo (4) Geldfluss aus der Finanzierungstätigkeit (35 - 36)							0,00	0,00	0,00
SA5	Saldo (5) Geldfluss aus der voranschlagswirksamen Gebarung (Saldo 3 + Saldo 4)							-277.151,99	-394.000,00	116.848,01
61 Straßenbau										
SA 0 / SA 1	(0) Nettoergebnis (21 - 22) / (1) Geldfluss operative Gebarung (31 - 32)				-403.766,49	-498.900,00	95.133,51	-248.701,07	-342.100,00	93.398,93
SA00	Nettoergebnis nach Zuw./Entn. Haushaltsrücklagen (Saldo 0 +/- SU23)				-403.766,49	-498.900,00	95.133,51			
SA2	Saldo (2) Geldfluss aus der Investiven Gebarung (33 - 34)							0,00	-13.000,00	13.000,00
SA3	Saldo (3) Nettofinanzierungssaldo (Saldo 1 + Saldo 2)							-248.701,07	-355.100,00	106.398,93
SA4	Saldo (4) Geldfluss aus der Finanzierungstätigkeit (35 - 36)							0,00	0,00	0,00
SA5	Saldo (5) Geldfluss aus der voranschlagswirksamen Gebarung (Saldo 3 + Saldo 4)							-248.701,07	-355.100,00	106.398,93
612 Gemeindestraßen										
SA 0 / SA 1	(0) Nettoergebnis (21 - 22) / (1) Geldfluss operative Gebarung (31 - 32)				-343.417,60	-427.000,00	83.582,40	-182.667,73	-269.200,00	86.532,27
SA00	Nettoergebnis nach Zuw./Entn. Haushaltsrücklagen (Saldo 0 +/- SU23)				-343.417,60	-427.000,00	83.582,40			
SA2	Saldo (2) Geldfluss aus der Investiven Gebarung (33 - 34)							0,00	-13.000,00	13.000,00
SA3	Saldo (3) Nettofinanzierungssaldo (Saldo 1 + Saldo 2)							-182.667,73	-282.200,00	99.532,27
SA4	Saldo (4) Geldfluss aus der Finanzierungstätigkeit (35 - 36)							0,00	0,00	0,00
SA5	Saldo (5) Geldfluss aus der voranschlagswirksamen Gebarung (Saldo 3 + Saldo 4)							-182.667,73	-282.200,00	99.532,27
612000 Gemeindestraßen										
Operative Gebarung										
2/612000/813000	Erträge aus der Auflösung von Investitionszuschüssen (Kapitaltransfers)		2127		380.030,00	380.000,00	30,00			
2/612000/868000	Transfers von privaten Haushalten	2124	3124	16	750,00	2.000,00	-1.250,00	750,00	2.000,00	-1.250,00
SU 21 / 31	Summe Erträge / Einzahlungen operative Gebarung				380.780,00	382.000,00	-1.220,00	750,00	2.000,00	-1.250,00
1/612000/611000	Instandhaltung von Straßenbauten	2224	3224	24	21.784,12	40.000,00	-18.215,88	21.784,12	40.000,00	-18.215,88
1/612000/670000	Versicherungen	2222	3222	24	171,76	200,00	-28,24	171,76	200,00	-28,24
1/612000/680200	Planmäßige Abschreibung - Grundstückseinrichtungen und Infrastruktur	2226			537.849,48	537.800,00	49,48			
1/612000/680500	Planmäßige Abschreibung - Sonderanlagen	2226			224,35	200,00	24,35			
1/612000/683000	Verluste aus dem Abgang von Sachanlagen und immateriellen Vermögenswerten	2226			620,74	600,00	20,74			
1/612000/700000	Miet- und Pachtaufwand	2223	3223	24	141,67	100,00	41,67	141,67	100,00	41,67

Rechnungsabschluss 2023

Marktgemeinde Frantschach-St.Gertraud

Ergebnis- und Finanzierungsrechnung Detailnachweis

		MVAG			Ergebnisrechnung			Finanzierungsrechnung		
		MVAG	MVAG	VCQU	RA 2023	VA 2023	RA - VA	RA 2023	VA 2023	RA - VA
		EH	FH							
1/612000/710000	Öffentliche Abgaben, ohne Gebühren gemäß FAG	2225	3225	24	159,40	200,00	-40,60	159,40	200,00	-40,60
1/612000/720109	Kostenbeiträge Wirtschaftshof Arbeiter	2225	3225	24	89.341,20	81.000,00	8.341,20	89.341,20	81.000,00	8.341,20
1/612000/720209	Kostenbeiträge Wirtschaftshof Maschinen	2225	3225	24	27.537,20	24.200,00	3.337,20	27.537,20	24.200,00	3.337,20
1/612000/728000	Entgelte für sonstige Leistungen	2225	3225	24		19.700,00	-19.700,00	19.700,00		-19.700,00
SU 22 / 32	Summe Aufwendungen / Auszahlungen operative Gebarung				677.829,92	704.000,00	-26.170,08	139.135,35	165.400,00	-26.264,65
SA 0 / SA 1	(0) Nettoergebnis (21 - 22) / (1) Geldfluss operative Gebarung (31 - 32)				-297.049,92	-322.000,00	24.950,08	-138.385,35	-163.400,00	25.014,65
SU 23	Summe Haushaltsrücklagen				0,00	0,00	0,00	0,00	0,00	0,00
SA00	Nettoergebnis nach Zuw./Entn. Haushaltsrücklagen (Saldo 0 +/- SU23)				-297.049,92	-322.000,00	24.950,08			
Investive Gebarung										
2/612000/301200	Kapitaltransfers von Ländern, Landesfonds und Landeskammern - BZ außerhalb des Rahmen		3331	2 33				11.000,00		-11.000,00
SU 33	Summe Einzahlungen investive Gebarung							0,00	11.000,00	-11.000,00
1/612000/070000	Aktivierungsfähige Rechte (immaterielle Vermögenswerte)		3411	2 42				24.000,00		-24.000,00
SU 34	Summe Auszahlungen investive Gebarung							0,00	24.000,00	-24.000,00
SA2	Saldo (2) Geldfluss aus der Investiven Gebarung (33 - 34)							0,00	-13.000,00	13.000,00
SA3	Saldo (3) Nettofinanzierungssaldo (Saldo 1 + Saldo 2)							-138.385,35	-176.400,00	38.014,65
Finanzierungstätigkeit										
SU 35	Summe Einzahlungen aus der Finanzierungstätigkeit							0,00	0,00	0,00
SU 36	Summe Auszahlungen aus der Finanzierungstätigkeit							0,00	0,00	0,00
SA4	Saldo (4) Geldfluss aus der Finanzierungstätigkeit (35 - 36)							0,00	0,00	0,00
SA5	Saldo (5) Geldfluss aus der voranschlagswirksamen Gebarung (Saldo 3 + Saldo 4)							-138.385,35	-176.400,00	38.014,65
612005	Katastrophenschäden 2022									
Operative Gebarung										
SU 21 / 31	Summe Erträge / Einzahlungen operative Gebarung				0,00	0,00	0,00	0,00	0,00	0,00
1/612005/611100	Behebung von Katastrophenschäden	2224	3224	24				759,00	800,00	-41,00
SU 22 / 32	Summe Aufwendungen / Auszahlungen operative Gebarung				0,00	0,00	0,00	759,00	800,00	-41,00
SA 0 / SA 1	(0) Nettoergebnis (21 - 22) / (1) Geldfluss operative Gebarung (31 - 32)				0,00	0,00	0,00	-759,00	-800,00	41,00
SU 23	Summe Haushaltsrücklagen				0,00	0,00	0,00	0,00	0,00	0,00
SA00	Nettoergebnis nach Zuw./Entn. Haushaltsrücklagen (Saldo 0 +/- SU23)				0,00	0,00	0,00			
Investive Gebarung										
SU 33	Summe Einzahlungen investive Gebarung							0,00	0,00	0,00
SU 34	Summe Auszahlungen investive Gebarung							0,00	0,00	0,00
SA2	Saldo (2) Geldfluss aus der Investiven Gebarung (33 - 34)							0,00	0,00	0,00
SA3	Saldo (3) Nettofinanzierungssaldo (Saldo 1 + Saldo 2)							-759,00	-800,00	41,00
Finanzierungstätigkeit										

	MVAG	MVAG VCQU			Ergebnisrechnung			Finanzierungsrechnung			
		EH	FH		RA 2023	VA 2023	RA - VA	RA 2023	VA 2023	RA - VA	
SU 35		Summe Einzahlungen aus der Finanzierungstätigkeit						0,00	0,00	0,00	
SU 36		Summe Auszahlungen aus der Finanzierungstätigkeit						0,00	0,00	0,00	
SA4		Saldo (4) Geldfluss aus der Finanzierungstätigkeit (35 – 36)						0,00	0,00	0,00	
SA5		Saldo (5) Geldfluss aus der voranschlagswirksamen Gebarung (Saldo 3 + Saldo 4)						-759,00	-800,00	41,00	
612006		Katastrophenschäden 2023									
Operative Gebarung											
SU 21 / 31		Summe Erträge / Einzahlungen operative Gebarung			0,00	0,00	0,00	0,00	0,00	0,00	
1/612006/611100		Behebung von Katastrophenschäden	2224	3224	24	13.003,78	50.000,00	-36.996,22	10.159,48	50.000,00	-39.840,52
1/612006/720109		Kostenbeiträge Wirtschaftshof Arbeiter	2225	3225	24	24.145,20	40.000,00	-15.854,80	24.145,20	40.000,00	-15.854,80
1/612006/720209		Kostenbeiträge Wirtschaftshof Maschinen	2225	3225	24	9.218,70	15.000,00	-5.781,30	9.218,70	15.000,00	-5.781,30
SU 22 / 32		Summe Aufwendungen / Auszahlungen operative Gebarung			46.367,68	105.000,00	-58.632,32	43.523,38	105.000,00	-61.476,62	
SA 0 / SA 1		(0) Nettoergebnis (21 - 22) / (1) Geldfluss operative Gebarung (31 – 32)			-46.367,68	-105.000,00	58.632,32	-43.523,38	-105.000,00	61.476,62	
SU 23		Summe Haushaltsrücklagen			0,00	0,00	0,00	0,00	0,00	0,00	
SA00		Nettoergebnis nach Zuw./Entn. Haushaltsrücklagen (Saldo 0 +/- SU23)			-46.367,68	-105.000,00	58.632,32				
Investive Gebarung											
SU 33		Summe Einzahlungen investive Gebarung						0,00	0,00	0,00	
SU 34		Summe Auszahlungen investive Gebarung						0,00	0,00	0,00	
SA2		Saldo (2) Geldfluss aus der Investiven Gebarung (33 – 34)						0,00	0,00	0,00	
SA3		Saldo (3) Nettofinanzierungssaldo (Saldo 1 + Saldo 2)						-43.523,38	-105.000,00	61.476,62	
Finanzierungstätigkeit											
SU 35		Summe Einzahlungen aus der Finanzierungstätigkeit						0,00	0,00	0,00	
SU 36		Summe Auszahlungen aus der Finanzierungstätigkeit						0,00	0,00	0,00	
SA4		Saldo (4) Geldfluss aus der Finanzierungstätigkeit (35 – 36)						0,00	0,00	0,00	
SA5		Saldo (5) Geldfluss aus der voranschlagswirksamen Gebarung (Saldo 3 + Saldo 4)						-43.523,38	-105.000,00	61.476,62	

	MVAG			Ergebnisrechnung			Finanzierungsrechnung			
	MVAG	MVAG	VCQU	RA 2023	VA 2023	RA - VA	RA 2023	VA 2023	RA - VA	
	EH	FH								
616	Sonstige Straßen und Wege									
SA 0 / SA 1	(0) Nettoergebnis (21 - 22) / (1) Geldfluss operative Gebarung (31 - 32)			-60.348,89	-71.900,00	11.551,11	-66.033,34	-72.900,00	6.866,66	
SA00	Nettoergebnis nach Zuw./Entn. Haushaltsrücklagen (Saldo 0 +/- SU23)			-60.348,89	-71.900,00	11.551,11				
SA2	Saldo (2) Geldfluss aus der Investiven Gebarung (33 - 34)						0,00	0,00	0,00	
SA3	Saldo (3) Nettofinanzierungssaldo (Saldo 1 + Saldo 2)						-66.033,34	-72.900,00	6.866,66	
SA4	Saldo (4) Geldfluss aus der Finanzierungstätigkeit (35 - 36)						0,00	0,00	0,00	
SA5	Saldo (5) Geldfluss aus der voranschlagswirksamen Gebarung (Saldo 3 + Saldo 4)						-66.033,34	-72.900,00	6.866,66	
616000	Sonstige Straßen und Wege									
Operative Gebarung										
2/616000/808000	Veräußerung von Waren	2116	3116	16	6.600,00	6.200,00	400,00	6.400,00	6.200,00	200,00
2/616000/813000	Erträge aus der Auflösung von Investitionszuschüssen (Kapitaltransfers)	2127			1.442,15	1.400,00	42,15			
2/616000/828000	Rückersätze von Aufwendungen	2116	3116	18	3.832,00	5.000,00	-1.168,00	3.832,00	5.000,00	-1.168,00
SU 21 / 31	Summe Erträge / Einzahlungen operative Gebarung				11.874,15	12.600,00	-725,85	10.232,00	11.200,00	-968,00
1/616000/611000	Instandhaltung von Straßenbauten	2224	3224	24	20.508,34	39.900,00	-19.391,66	20.858,34	39.900,00	-19.041,66
1/616000/680500	Planmäßige Abschreibung - Sonderanlagen	2226			384,70	400,00	-15,30			
1/616000/720109	Kostenbeiträge Wirtschaftshof Arbeiter	2225	3225	24	18.373,20	14.700,00	3.673,20	18.373,20	14.700,00	3.673,20
1/616000/720209	Kostenbeiträge Wirtschaftshof Maschinen	2225	3225	24	12.471,80	10.300,00	2.171,80	12.471,80	10.300,00	2.171,80
1/616000/757000	Transfers an private Organisationen ohne Erwerbszweck	2234	3234	27	20.485,00	19.200,00	1.285,00	24.562,00	19.200,00	5.362,00
SU 22 / 32	Summe Aufwendungen / Auszahlungen operative Gebarung				72.223,04	84.500,00	-12.276,96	76.265,34	84.100,00	-7.834,66
SA 0 / SA 1	(0) Nettoergebnis (21 - 22) / (1) Geldfluss operative Gebarung (31 - 32)				-60.348,89	-71.900,00	11.551,11	-66.033,34	-72.900,00	6.866,66
SU 23	Summe Haushaltsrücklagen				0,00	0,00	0,00	0,00	0,00	0,00
SA00	Nettoergebnis nach Zuw./Entn. Haushaltsrücklagen (Saldo 0 +/- SU23)				-60.348,89	-71.900,00	11.551,11			
Investive Gebarung										
SU 33	Summe Einzahlungen investive Gebarung						0,00	0,00	0,00	0,00
SU 34	Summe Auszahlungen investive Gebarung						0,00	0,00	0,00	0,00
SA2	Saldo (2) Geldfluss aus der Investiven Gebarung (33 - 34)						0,00	0,00	0,00	0,00
SA3	Saldo (3) Nettofinanzierungssaldo (Saldo 1 + Saldo 2)						-66.033,34	-72.900,00	6.866,66	6.866,66
Finanzierungstätigkeit										
SU 35	Summe Einzahlungen aus der Finanzierungstätigkeit						0,00	0,00	0,00	0,00
SU 36	Summe Auszahlungen aus der Finanzierungstätigkeit						0,00	0,00	0,00	0,00
SA4	Saldo (4) Geldfluss aus der Finanzierungstätigkeit (35 - 36)						0,00	0,00	0,00	0,00
SA5	Saldo (5) Geldfluss aus der voranschlagswirksamen Gebarung (Saldo 3 + Saldo 4)						-66.033,34	-72.900,00	6.866,66	6.866,66

	MVAG	MVAG VCQU		Ergebnisrechnung			Finanzierungsrechnung			
		EH	FH	RA 2023	VA 2023	RA - VA	RA 2023	VA 2023	RA - VA	
63	Schutzwasserbau									
SA 0 / SA 1		(0) Nettoergebnis (21 - 22) / (1) Geldfluss operative Gebarung (31 – 32)		10.533,51	-200,00	10.733,51	10.533,51	-200,00	10.733,51	
SA00		Nettoergebnis nach Zuw./Entn. Haushaltsrücklagen (Saldo 0 +/- SU23)		10.533,51	-200,00	10.733,51				
SA2		Saldo (2) Geldfluss aus der Investiven Gebarung (33 – 34)					0,00	0,00	0,00	
SA3		Saldo (3) Nettofinanzierungssaldo (Saldo 1 + Saldo 2)					10.533,51	-200,00	10.733,51	
SA4		Saldo (4) Geldfluss aus der Finanzierungstätigkeit (35 – 36)					0,00	0,00	0,00	
SA5		Saldo (5) Geldfluss aus der voranschlagswirksamen Gebarung (Saldo 3 + Saldo 4)					10.533,51	-200,00	10.733,51	
631	Konkurrenzgewässer									
SA 0 / SA 1		(0) Nettoergebnis (21 - 22) / (1) Geldfluss operative Gebarung (31 – 32)		-4.675,00	-3.600,00	-1.075,00	-4.675,00	-3.600,00	-1.075,00	
SA00		Nettoergebnis nach Zuw./Entn. Haushaltsrücklagen (Saldo 0 +/- SU23)		-4.675,00	-3.600,00	-1.075,00				
SA2		Saldo (2) Geldfluss aus der Investiven Gebarung (33 – 34)					0,00	0,00	0,00	
SA3		Saldo (3) Nettofinanzierungssaldo (Saldo 1 + Saldo 2)					-4.675,00	-3.600,00	-1.075,00	
SA4		Saldo (4) Geldfluss aus der Finanzierungstätigkeit (35 – 36)					0,00	0,00	0,00	
SA5		Saldo (5) Geldfluss aus der voranschlagswirksamen Gebarung (Saldo 3 + Saldo 4)					-4.675,00	-3.600,00	-1.075,00	
631000	Konkurrenzgewässer									
Operative Gebarung										
SU 21 / 31		Summe Erträge / Einzahlungen operative Gebarung		0,00	0,00	0,00	0,00	0,00	0,00	
1/631000/752000		2231	3231	26	4.675,00	3.600,00	1.075,00	4.675,00	3.600,00	1.075,00
		Transfers an Gemeinden, Gemeindeverbände (ohne marktbestimmte Tätigkeit) und Gemeindefonds								
SU 22 / 32		Summe Aufwendungen / Auszahlungen operative Gebarung		4.675,00	3.600,00	1.075,00	4.675,00	3.600,00	1.075,00	
SA 0 / SA 1		(0) Nettoergebnis (21 - 22) / (1) Geldfluss operative Gebarung (31 – 32)		-4.675,00	-3.600,00	-1.075,00	-4.675,00	-3.600,00	-1.075,00	
SU 23		Summe Haushaltsrücklagen		0,00	0,00	0,00	0,00	0,00	0,00	
SA00		Nettoergebnis nach Zuw./Entn. Haushaltsrücklagen (Saldo 0 +/- SU23)		-4.675,00	-3.600,00	-1.075,00				
Investive Gebarung										
SU 33		Summe Einzahlungen investive Gebarung					0,00	0,00	0,00	
SU 34		Summe Auszahlungen investive Gebarung					0,00	0,00	0,00	
SA2		Saldo (2) Geldfluss aus der Investiven Gebarung (33 – 34)					0,00	0,00	0,00	
SA3		Saldo (3) Nettofinanzierungssaldo (Saldo 1 + Saldo 2)					-4.675,00	-3.600,00	-1.075,00	
Finanzierungstätigkeit										
SU 35		Summe Einzahlungen aus der Finanzierungstätigkeit					0,00	0,00	0,00	
SU 36		Summe Auszahlungen aus der Finanzierungstätigkeit					0,00	0,00	0,00	
SA4		Saldo (4) Geldfluss aus der Finanzierungstätigkeit (35 – 36)					0,00	0,00	0,00	
SA5		Saldo (5) Geldfluss aus der voranschlagswirksamen Gebarung (Saldo 3 + Saldo 4)					-4.675,00	-3.600,00	-1.075,00	

	MVAG	MVAG VCQU			Ergebnisrechnung			Finanzierungsrechnung			
		EH	FH		RA 2023	VA 2023	RA - VA	RA 2023	VA 2023	RA - VA	
633	Wildbachverbauung										
SA 0 / SA 1	(0) Nettoergebnis (21 - 22) / (1) Geldfluss operative Gebarung (31 – 32)				-3.605,85	-5.300,00	1.694,15	-3.605,85	-5.300,00	1.694,15	
SA00	Nettoergebnis nach Zuw./Entn. Haushaltsrücklagen (Saldo 0 +/- SU23)				-3.605,85	-5.300,00	1.694,15				
SA2	Saldo (2) Geldfluss aus der Investiven Gebarung (33 – 34)							0,00	0,00	0,00	
SA3	Saldo (3) Nettofinanzierungssaldo (Saldo 1 + Saldo 2)							-3.605,85	-5.300,00	1.694,15	
SA4	Saldo (4) Geldfluss aus der Finanzierungstätigkeit (35 – 36)							0,00	0,00	0,00	
SA5	Saldo (5) Geldfluss aus der voranschlagswirksamen Gebarung (Saldo 3 + Saldo 4)							-3.605,85	-5.300,00	1.694,15	
633000	Wildbachverbauung										
Operative Gebarung											
SU 21 / 31	Summe Erträge / Einzahlungen operative Gebarung				0,00	0,00	0,00	0,00	0,00	0,00	
1/633000/720109	Kostenbeiträge Wirtschaftshof Arbeiter	2225	3225	24	*	2.810,80	1.200,00	1.610,80	2.810,80	1.200,00	1.610,80
1/633000/720209	Kostenbeiträge Wirtschaftshof Maschinen	2225	3225	24	*	557,60	700,00	-142,40	557,60	700,00	-142,40
1/633000/728000	Entgelte für sonstige Leistungen	2225	3225	24		237,45	3.400,00	-3.162,55	237,45	3.400,00	-3.162,55
SU 22 / 32	Summe Aufwendungen / Auszahlungen operative Gebarung				3.605,85	5.300,00	-1.694,15	3.605,85	5.300,00	-1.694,15	
SA 0 / SA 1	(0) Nettoergebnis (21 - 22) / (1) Geldfluss operative Gebarung (31 – 32)				-3.605,85	-5.300,00	1.694,15	-3.605,85	-5.300,00	1.694,15	
SU 23	Summe Haushaltsrücklagen				0,00	0,00	0,00	0,00	0,00	0,00	
SA00	Nettoergebnis nach Zuw./Entn. Haushaltsrücklagen (Saldo 0 +/- SU23)				-3.605,85	-5.300,00	1.694,15				
Investive Gebarung											
SU 33	Summe Einzahlungen investive Gebarung							0,00	0,00	0,00	
SU 34	Summe Auszahlungen investive Gebarung							0,00	0,00	0,00	
SA2	Saldo (2) Geldfluss aus der Investiven Gebarung (33 – 34)							0,00	0,00	0,00	
SA3	Saldo (3) Nettofinanzierungssaldo (Saldo 1 + Saldo 2)							-3.605,85	-5.300,00	1.694,15	
Finanzierungstätigkeit											
SU 35	Summe Einzahlungen aus der Finanzierungstätigkeit							0,00	0,00	0,00	
SU 36	Summe Auszahlungen aus der Finanzierungstätigkeit							0,00	0,00	0,00	
SA4	Saldo (4) Geldfluss aus der Finanzierungstätigkeit (35 – 36)							0,00	0,00	0,00	
SA5	Saldo (5) Geldfluss aus der voranschlagswirksamen Gebarung (Saldo 3 + Saldo 4)							-3.605,85	-5.300,00	1.694,15	

	MVAG			Ergebnisrechnung			Finanzierungsrechnung		
	MVAG	MVAG	VCQU	RA 2023	VA 2023	RA - VA	RA 2023	VA 2023	RA - VA
	EH	FH							
639	Sonstige Einrichtungen und Maßnahmen								
SA 0 / SA 1	(0) Nettoergebnis (21 - 22) / (1) Geldfluss operative Gebarung (31 – 32)			18.814,36	8.700,00	10.114,36	18.814,36	8.700,00	10.114,36
SA00	Nettoergebnis nach Zuw./Entn. Haushaltsrücklagen (Saldo 0 +/- SU23)			18.814,36	8.700,00	10.114,36			
SA2	Saldo (2) Geldfluss aus der Investiven Gebarung (33 – 34)						0,00	0,00	0,00
SA3	Saldo (3) Nettofinanzierungssaldo (Saldo 1 + Saldo 2)						18.814,36	8.700,00	10.114,36
SA4	Saldo (4) Geldfluss aus der Finanzierungstätigkeit (35 – 36)						0,00	0,00	0,00
SA5	Saldo (5) Geldfluss aus der voranschlagswirksamen Gebarung (Saldo 3 + Saldo 4)						18.814,36	8.700,00	10.114,36
639000	Verbesserung Lavant Hochwasserschutz								
Operative Gebarung									
2/639000/828000	Rückersätze von Aufwendungen	2116	3116 1 18	18.814,36	8.700,00	10.114,36	18.814,36	8.700,00	10.114,36
SU 21 / 31	Summe Erträge / Einzahlungen operative Gebarung			18.814,36	8.700,00	10.114,36	18.814,36	8.700,00	10.114,36
SU 22 / 32	Summe Aufwendungen / Auszahlungen operative Gebarung			0,00	0,00	0,00	0,00	0,00	0,00
SA 0 / SA 1	(0) Nettoergebnis (21 - 22) / (1) Geldfluss operative Gebarung (31 – 32)			18.814,36	8.700,00	10.114,36	18.814,36	8.700,00	10.114,36
SU 23	Summe Haushaltsrücklagen			0,00	0,00	0,00	0,00	0,00	0,00
SA00	Nettoergebnis nach Zuw./Entn. Haushaltsrücklagen (Saldo 0 +/- SU23)			18.814,36	8.700,00	10.114,36			
Investive Gebarung									
SU 33	Summe Einzahlungen investive Gebarung						0,00	0,00	0,00
SU 34	Summe Auszahlungen investive Gebarung						0,00	0,00	0,00
SA2	Saldo (2) Geldfluss aus der Investiven Gebarung (33 – 34)						0,00	0,00	0,00
SA3	Saldo (3) Nettofinanzierungssaldo (Saldo 1 + Saldo 2)						18.814,36	8.700,00	10.114,36
Finanzierungstätigkeit									
SU 35	Summe Einzahlungen aus der Finanzierungstätigkeit						0,00	0,00	0,00
SU 36	Summe Auszahlungen aus der Finanzierungstätigkeit						0,00	0,00	0,00
SA4	Saldo (4) Geldfluss aus der Finanzierungstätigkeit (35 – 36)						0,00	0,00	0,00
SA5	Saldo (5) Geldfluss aus der voranschlagswirksamen Gebarung (Saldo 3 + Saldo 4)						18.814,36	8.700,00	10.114,36

	MVAG	MVAG VCQU			Ergebnisrechnung			Finanzierungsrechnung			
		EH	FH		RA 2023	VA 2023	RA - VA	RA 2023	VA 2023	RA - VA	
64		Straßenverkehr									
SA 0 / SA 1		(0) Nettoergebnis (21 - 22) / (1) Geldfluss operative Gebarung (31 – 32)			-2.756,17	-2.900,00	143,83	-3.477,14	-2.500,00	-977,14	
SA00		Nettoergebnis nach Zuw./Entn. Haushaltsrücklagen (Saldo 0 +/- SU23)			-2.756,17	-2.900,00	143,83				
SA2		Saldo (2) Geldfluss aus der Investiven Gebarung (33 – 34)						0,00	0,00	0,00	
SA3		Saldo (3) Nettofinanzierungssaldo (Saldo 1 + Saldo 2)						-3.477,14	-2.500,00	-977,14	
SA4		Saldo (4) Geldfluss aus der Finanzierungstätigkeit (35 – 36)						0,00	0,00	0,00	
SA5		Saldo (5) Geldfluss aus der voranschlagswirksamen Gebarung (Saldo 3 + Saldo 4)						-3.477,14	-2.500,00	-977,14	
640		Einrichtungen und Maßnahmen nach der Straßenverkehrsordnung									
SA 0 / SA 1		(0) Nettoergebnis (21 - 22) / (1) Geldfluss operative Gebarung (31 – 32)			-2.756,17	-2.900,00	143,83	-3.477,14	-2.500,00	-977,14	
SA00		Nettoergebnis nach Zuw./Entn. Haushaltsrücklagen (Saldo 0 +/- SU23)			-2.756,17	-2.900,00	143,83				
SA2		Saldo (2) Geldfluss aus der Investiven Gebarung (33 – 34)						0,00	0,00	0,00	
SA3		Saldo (3) Nettofinanzierungssaldo (Saldo 1 + Saldo 2)						-3.477,14	-2.500,00	-977,14	
SA4		Saldo (4) Geldfluss aus der Finanzierungstätigkeit (35 – 36)						0,00	0,00	0,00	
SA5		Saldo (5) Geldfluss aus der voranschlagswirksamen Gebarung (Saldo 3 + Saldo 4)						-3.477,14	-2.500,00	-977,14	
640000		Einrichtungen und Maßnahmen nach der Straßenverkehrsordnung									
Operative Gebarung											
SU 21 / 31		Summe Erträge / Einzahlungen operative Gebarung			0,00	0,00	0,00	0,00	0,00	0,00	
1/640000/400000		Geringwertige Wirtschaftsgüter (GWG)	2221	3221	23	2.396,77	2.500,00	-103,23	3.477,14	2.500,00	977,14
1/640000/680700		Planmäßige Abschreibung - Amts-Betriebs- und Geschäftsausstattung	2226			359,40	400,00	-40,60			
SU 22 / 32		Summe Aufwendungen / Auszahlungen operative Gebarung			2.756,17	2.900,00	-143,83	3.477,14	2.500,00	977,14	
SA 0 / SA 1		(0) Nettoergebnis (21 - 22) / (1) Geldfluss operative Gebarung (31 – 32)			-2.756,17	-2.900,00	143,83	-3.477,14	-2.500,00	-977,14	
SU 23		Summe Haushaltsrücklagen			0,00	0,00	0,00	0,00	0,00	0,00	
SA00		Nettoergebnis nach Zuw./Entn. Haushaltsrücklagen (Saldo 0 +/- SU23)			-2.756,17	-2.900,00	143,83				
Investive Gebarung											
SU 33		Summe Einzahlungen investive Gebarung						0,00	0,00	0,00	
SU 34		Summe Auszahlungen investive Gebarung						0,00	0,00	0,00	
SA2		Saldo (2) Geldfluss aus der Investiven Gebarung (33 – 34)						0,00	0,00	0,00	
SA3		Saldo (3) Nettofinanzierungssaldo (Saldo 1 + Saldo 2)						-3.477,14	-2.500,00	-977,14	
Finanzierungstätigkeit											
SU 35		Summe Einzahlungen aus der Finanzierungstätigkeit						0,00	0,00	0,00	
SU 36		Summe Auszahlungen aus der Finanzierungstätigkeit						0,00	0,00	0,00	
SA4		Saldo (4) Geldfluss aus der Finanzierungstätigkeit (35 – 36)						0,00	0,00	0,00	
SA5		Saldo (5) Geldfluss aus der voranschlagswirksamen Gebarung (Saldo 3 + Saldo 4)						-3.477,14	-2.500,00	-977,14	

	MVAG			Ergebnisrechnung			Finanzierungsrechnung		
	MVAG	MVAG	VCQU	RA 2023	VA 2023	RA - VA	RA 2023	VA 2023	RA - VA
	EH	FH							
68	Post- und Telekommunikationsdienste								
SA 0 / SA 1	(0) Nettoergebnis (21 - 22) / (1) Geldfluss operative Gebarung (31 - 32)			-134,07	-2.000,00	1.865,93	0,00	-2.600,00	2.600,00
SA00	Nettoergebnis nach Zuw./Entn. Haushaltsrücklagen (Saldo 0 +/- SU23)			-134,07	-2.000,00	1.865,93			
SA2	Saldo (2) Geldfluss aus der Investiven Gebarung (33 - 34)						0,00	0,00	0,00
SA3	Saldo (3) Nettofinanzierungssaldo (Saldo 1 + Saldo 2)						0,00	-2.600,00	2.600,00
SA4	Saldo (4) Geldfluss aus der Finanzierungstätigkeit (35 - 36)						0,00	0,00	0,00
SA5	Saldo (5) Geldfluss aus der voranschlagswirksamen Gebarung (Saldo 3 + Saldo 4)						0,00	-2.600,00	2.600,00
680	Post- und Telekommunikationsdienste								
SA 0 / SA 1	(0) Nettoergebnis (21 - 22) / (1) Geldfluss operative Gebarung (31 - 32)			-134,07	-2.000,00	1.865,93	0,00	-2.600,00	2.600,00
SA00	Nettoergebnis nach Zuw./Entn. Haushaltsrücklagen (Saldo 0 +/- SU23)			-134,07	-2.000,00	1.865,93			
SA2	Saldo (2) Geldfluss aus der Investiven Gebarung (33 - 34)						0,00	0,00	0,00
SA3	Saldo (3) Nettofinanzierungssaldo (Saldo 1 + Saldo 2)						0,00	-2.600,00	2.600,00
SA4	Saldo (4) Geldfluss aus der Finanzierungstätigkeit (35 - 36)						0,00	0,00	0,00
SA5	Saldo (5) Geldfluss aus der voranschlagswirksamen Gebarung (Saldo 3 + Saldo 4)						0,00	-2.600,00	2.600,00
680000	Post- und Telekommunikationsdienste								
Operative Gebarung									
2/680000/813000	Erträge aus der Auflösung von Investitionszuschüssen (Kapitaltransfers)			2127	91,53	800,00	-708,47		
SU 21 / 31	Summe Erträge / Einzahlungen operative Gebarung			91,53	800,00	-708,47	0,00	0,00	0,00
1/680000/680500	Planmäßige Abschreibung - Sonderanlagen			2226	225,60	200,00	25,60		
1/680000/729000	Sonstige Aufwendungen			2225	3225	24	2.600,00	-2.600,00	2.600,00
SU 22 / 32	Summe Aufwendungen / Auszahlungen operative Gebarung			225,60	2.800,00	-2.574,40	0,00	2.600,00	-2.600,00
SA 0 / SA 1	(0) Nettoergebnis (21 - 22) / (1) Geldfluss operative Gebarung (31 - 32)			-134,07	-2.000,00	1.865,93	0,00	-2.600,00	2.600,00
SU 23	Summe Haushaltsrücklagen			0,00	0,00	0,00	0,00	0,00	0,00
SA00	Nettoergebnis nach Zuw./Entn. Haushaltsrücklagen (Saldo 0 +/- SU23)			-134,07	-2.000,00	1.865,93			
Investive Gebarung									
SU 33	Summe Einzahlungen investive Gebarung						0,00	0,00	0,00
SU 34	Summe Auszahlungen investive Gebarung						0,00	0,00	0,00
SA2	Saldo (2) Geldfluss aus der Investiven Gebarung (33 - 34)						0,00	0,00	0,00
SA3	Saldo (3) Nettofinanzierungssaldo (Saldo 1 + Saldo 2)						0,00	-2.600,00	2.600,00
Finanzierungstätigkeit									
SU 35	Summe Einzahlungen aus der Finanzierungstätigkeit						0,00	0,00	0,00
SU 36	Summe Auszahlungen aus der Finanzierungstätigkeit						0,00	0,00	0,00
SA4	Saldo (4) Geldfluss aus der Finanzierungstätigkeit (35 - 36)						0,00	0,00	0,00
SA5	Saldo (5) Geldfluss aus der voranschlagswirksamen Gebarung (Saldo 3 + Saldo 4)						0,00	-2.600,00	2.600,00

	MVAG	MVAG VCQU		Ergebnisrechnung			Finanzierungsrechnung			
		EH	FH	RA 2023	VA 2023	RA - VA	RA 2023	VA 2023	RA - VA	
69	Verkehr, Sonstiges									
SA 0 / SA 1	(0) Nettoergebnis (21 - 22) / (1) Geldfluss operative Gebarung (31 - 32)			-52.952,24	-46.300,00	-6.652,24	-51.291,29	-45.600,00	-5.691,29	
SA00	Nettoergebnis nach Zuw./Entn. Haushaltsrücklagen (Saldo 0 +/- SU23)			-52.952,24	-46.300,00	-6.652,24				
SA2	Saldo (2) Geldfluss aus der Investiven Gebarung (33 - 34)						15.784,00	12.000,00	3.784,00	
SA3	Saldo (3) Nettofinanzierungssaldo (Saldo 1 + Saldo 2)						-35.507,29	-33.600,00	-1.907,29	
SA4	Saldo (4) Geldfluss aus der Finanzierungstätigkeit (35 - 36)						0,00	0,00	0,00	
SA5	Saldo (5) Geldfluss aus der voranschlagswirksamen Gebarung (Saldo 3 + Saldo 4)						-35.507,29	-33.600,00	-1.907,29	
690	Verkehr, Sonstiges									
SA 0 / SA 1	(0) Nettoergebnis (21 - 22) / (1) Geldfluss operative Gebarung (31 - 32)			-34.376,00	-29.900,00	-4.476,00	-34.376,00	-29.900,00	-4.476,00	
SA00	Nettoergebnis nach Zuw./Entn. Haushaltsrücklagen (Saldo 0 +/- SU23)			-34.376,00	-29.900,00	-4.476,00				
SA2	Saldo (2) Geldfluss aus der Investiven Gebarung (33 - 34)						0,00	0,00	0,00	
SA3	Saldo (3) Nettofinanzierungssaldo (Saldo 1 + Saldo 2)						-34.376,00	-29.900,00	-4.476,00	
SA4	Saldo (4) Geldfluss aus der Finanzierungstätigkeit (35 - 36)						0,00	0,00	0,00	
SA5	Saldo (5) Geldfluss aus der voranschlagswirksamen Gebarung (Saldo 3 + Saldo 4)						-34.376,00	-29.900,00	-4.476,00	
690000	Verkehrsverbund									
Operative Gebarung										
SU 21 / 31	Summe Erträge / Einzahlungen operative Gebarung			0,00	0,00	0,00	0,00	0,00	0,00	
1/690000/754500	Transfers an sonstige Träger des öffentlichen Rechts - Beitrag Verkehrsverbund	2231	3231	26	34.376,00	29.900,00	4.476,00	34.376,00	29.900,00	4.476,00
SU 22 / 32	Summe Aufwendungen / Auszahlungen operative Gebarung			34.376,00	29.900,00	4.476,00	34.376,00	29.900,00	4.476,00	
SA 0 / SA 1	(0) Nettoergebnis (21 - 22) / (1) Geldfluss operative Gebarung (31 - 32)			-34.376,00	-29.900,00	-4.476,00	-34.376,00	-29.900,00	-4.476,00	
SU 23	Summe Haushaltsrücklagen			0,00	0,00	0,00	0,00	0,00	0,00	
SA00	Nettoergebnis nach Zuw./Entn. Haushaltsrücklagen (Saldo 0 +/- SU23)			-34.376,00	-29.900,00	-4.476,00				
Investive Gebarung										
SU 33	Summe Einzahlungen investive Gebarung						0,00	0,00	0,00	
SU 34	Summe Auszahlungen investive Gebarung						0,00	0,00	0,00	
SA2	Saldo (2) Geldfluss aus der Investiven Gebarung (33 - 34)						0,00	0,00	0,00	
SA3	Saldo (3) Nettofinanzierungssaldo (Saldo 1 + Saldo 2)						-34.376,00	-29.900,00	-4.476,00	
Finanzierungstätigkeit										
SU 35	Summe Einzahlungen aus der Finanzierungstätigkeit						0,00	0,00	0,00	
SU 36	Summe Auszahlungen aus der Finanzierungstätigkeit						0,00	0,00	0,00	
SA4	Saldo (4) Geldfluss aus der Finanzierungstätigkeit (35 - 36)						0,00	0,00	0,00	
SA5	Saldo (5) Geldfluss aus der voranschlagswirksamen Gebarung (Saldo 3 + Saldo 4)						-34.376,00	-29.900,00	-4.476,00	

	MVAG MVAG VCQU			Ergebnisrechnung			Finanzierungsrechnung		
	EH	FH		RA 2023	VA 2023	RA - VA	RA 2023	VA 2023	RA - VA
699	Sonstige Einrichtungen und Maßnahmen								
SA 0 / SA 1	(0) Nettoergebnis (21 - 22) / (1) Geldfluss operative Gebarung (31 - 32)			-18.576,24	-16.400,00	-2.176,24	-16.915,29	-15.700,00	-1.215,29
SA00	Nettoergebnis nach Zuw./Entn. Haushaltsrücklagen (Saldo 0 +/- SU23)			-18.576,24	-16.400,00	-2.176,24			
SA2	Saldo (2) Geldfluss aus der Investiven Gebarung (33 - 34)						15.784,00	12.000,00	3.784,00
SA3	Saldo (3) Nettofinanzierungssaldo (Saldo 1 + Saldo 2)						-1.131,29	-3.700,00	2.568,71
SA4	Saldo (4) Geldfluss aus der Finanzierungstätigkeit (35 - 36)						0,00	0,00	0,00
SA5	Saldo (5) Geldfluss aus der voranschlagswirksamen Gebarung (Saldo 3 + Saldo 4)						-1.131,29	-3.700,00	2.568,71
699000	Sonstige Einrichtungen und Maßnahmen								
Operative Gebarung									
2/699000/813000	Erträge aus der Auflösung von Investitionszuschüssen (Kapitaltransfers)	2127		7.254,85	7.200,00	54,85			
SU 21 / 31	Summe Erträge / Einzahlungen operative Gebarung			7.254,85	7.200,00	54,85	0,00	0,00	0,00
1/699000/600100	Strom	2222	3222 24	1.548,27	1.500,00	48,27	2.103,23	1.500,00	603,23
1/699000/680200	Planmäßige Abschreibung - Grundstückseinrichtungen und Infrastruktur	2226		9.114,46		9.114,46			
1/699000/680500	Planmäßige Abschreibung	2226		356,30		356,30			
SU 22 / 32	Summe Aufwendungen / Auszahlungen operative Gebarung			11.019,03	1.500,00	9.519,03	2.103,23	1.500,00	603,23
SA 0 / SA 1	(0) Nettoergebnis (21 - 22) / (1) Geldfluss operative Gebarung (31 - 32)			-3.764,18	5.700,00	-9.464,18	-2.103,23	-1.500,00	-603,23
SU 23	Summe Haushaltsrücklagen			0,00	0,00	0,00	0,00	0,00	0,00
SA00	Nettoergebnis nach Zuw./Entn. Haushaltsrücklagen (Saldo 0 +/- SU23)			-3.764,18	5.700,00	-9.464,18			
Investive Gebarung									
SU 33	Summe Einzahlungen investive Gebarung						0,00	0,00	0,00
SU 34	Summe Auszahlungen investive Gebarung						0,00	0,00	0,00
SA2	Saldo (2) Geldfluss aus der Investiven Gebarung (33 - 34)						0,00	0,00	0,00
SA3	Saldo (3) Nettofinanzierungssaldo (Saldo 1 + Saldo 2)						-2.103,23	-1.500,00	-603,23
Finanzierungstätigkeit									
SU 35	Summe Einzahlungen aus der Finanzierungstätigkeit						0,00	0,00	0,00
SU 36	Summe Auszahlungen aus der Finanzierungstätigkeit						0,00	0,00	0,00
SA4	Saldo (4) Geldfluss aus der Finanzierungstätigkeit (35 - 36)						0,00	0,00	0,00
SA5	Saldo (5) Geldfluss aus der voranschlagswirksamen Gebarung (Saldo 3 + Saldo 4)						-2.103,23	-1.500,00	-603,23
699001	Masterplan "Stärkung öffentlicher Verkehr"								
Operative Gebarung									
SU 21 / 31	Summe Erträge / Einzahlungen operative Gebarung			0,00	0,00	0,00	0,00	0,00	0,00
1/699001/680200	Planmäßige Abschreibung	2226			7.900,00	-7.900,00			
SU 22 / 32	Summe Aufwendungen / Auszahlungen operative Gebarung			0,00	7.900,00	-7.900,00	0,00	0,00	0,00
SA 0 / SA 1	(0) Nettoergebnis (21 - 22) / (1) Geldfluss operative Gebarung (31 - 32)			0,00	-7.900,00	7.900,00	0,00	0,00	0,00

	MVAG	MVAG VCQU		Ergebnisrechnung			Finanzierungsrechnung		
		EH	FH	RA 2023	VA 2023	RA - VA	RA 2023	VA 2023	RA - VA
SU 23		Summe Haushaltsrücklagen		0,00	0,00	0,00	0,00	0,00	0,00
SA00		Nettoergebnis nach Zuw./Entn. Haushaltsrücklagen (Saldo 0 +/- SU23)		0,00	-7.900,00	7.900,00			
Investive Gebarung									
2/699001/300000		Kapitaltransfers von Bund, Bundesfonds und Bundeskammern	3331	2	33		3.784,00		3.784,00
2/699001/305000		Kapitaltransfers von Unternehmen (ohne Finanzunternehmen)	3333	2	34		12.000,00	12.000,00	
SU 33		Summe Einzahlungen investive Gebarung					15.784,00	12.000,00	3.784,00
SU 34		Summe Auszahlungen investive Gebarung					0,00	0,00	0,00
SA2		Saldo (2) Geldfluss aus der Investiven Gebarung (33 – 34)					15.784,00	12.000,00	3.784,00
SA3		Saldo (3) Nettofinanzierungssaldo (Saldo 1 + Saldo 2)					15.784,00	12.000,00	3.784,00
Finanzierungstätigkeit									
SU 35		Summe Einzahlungen aus der Finanzierungstätigkeit					0,00	0,00	0,00
SU 36		Summe Auszahlungen aus der Finanzierungstätigkeit					0,00	0,00	0,00
SA4		Saldo (4) Geldfluss aus der Finanzierungstätigkeit (35 – 36)					0,00	0,00	0,00
SA5		Saldo (5) Geldfluss aus der voranschlagswirksamen Gebarung (Saldo 3 + Saldo 4)					15.784,00	12.000,00	3.784,00
699100		Sonstigen Einrichtungen und Maßnahmen							
Operative Gebarung									
SU 21 / 31		Summe Erträge / Einzahlungen operative Gebarung		0,00	0,00	0,00	0,00	0,00	0,00
1/699100/400000		Geringwertige Wirtschaftsgüter (GWG)	2221	3221	23	1.100,00	1.100,00	1.100,00	1.100,00
1/699100/755000		Transfers an Unternehmen (ohne Finanzunternehmen) und andere - IST-Mobil	2233	3233	27	13.712,06	13.100,00	13.712,06	13.100,00
SU 22 / 32		Summe Aufwendungen / Auszahlungen operative Gebarung		14.812,06	14.200,00	612,06	14.812,06	14.200,00	612,06
SA 0 / SA 1		(0) Nettoergebnis (21 - 22) / (1) Geldfluss operative Gebarung (31 – 32)		-14.812,06	-14.200,00	-612,06	-14.812,06	-14.200,00	-612,06
SU 23		Summe Haushaltsrücklagen		0,00	0,00	0,00	0,00	0,00	0,00
SA00		Nettoergebnis nach Zuw./Entn. Haushaltsrücklagen (Saldo 0 +/- SU23)		-14.812,06	-14.200,00	-612,06			
Investive Gebarung									
SU 33		Summe Einzahlungen investive Gebarung					0,00	0,00	0,00
SU 34		Summe Auszahlungen investive Gebarung					0,00	0,00	0,00
SA2		Saldo (2) Geldfluss aus der Investiven Gebarung (33 – 34)					0,00	0,00	0,00
SA3		Saldo (3) Nettofinanzierungssaldo (Saldo 1 + Saldo 2)					-14.812,06	-14.200,00	-612,06
Finanzierungstätigkeit									
SU 35		Summe Einzahlungen aus der Finanzierungstätigkeit					0,00	0,00	0,00
SU 36		Summe Auszahlungen aus der Finanzierungstätigkeit					0,00	0,00	0,00
SA4		Saldo (4) Geldfluss aus der Finanzierungstätigkeit (35 – 36)					0,00	0,00	0,00
SA5		Saldo (5) Geldfluss aus der voranschlagswirksamen Gebarung (Saldo 3 + Saldo 4)					-14.812,06	-14.200,00	-612,06

	MVAG			Ergebnisrechnung			Finanzierungsrechnung			
	MVAG EH	MVAG FH	VCQU	RA 2023	VA 2023	RA - VA	RA 2023	VA 2023	RA - VA	
7 Wirtschaftsförderung										
SA 0 / SA 1	(0) Nettoergebnis (21 - 22) / (1) Geldfluss operative Gebarung (31 - 32)			-222.203,92	-212.200,00	-10.003,92	-217.208,76	-212.200,00	-5.008,76	
SA00	Nettoergebnis nach Zuw./Entn. Haushaltsrücklagen (Saldo 0 +/- SU23)			-222.203,92	-212.200,00	-10.003,92				
SA2	Saldo (2) Geldfluss aus der Investiven Gebarung (33 - 34)						-1.830,70	-2.500,00	669,30	
SA3	Saldo (3) Nettofinanzierungssaldo (Saldo 1 + Saldo 2)						-219.039,46	-214.700,00	-4.339,46	
SA4	Saldo (4) Geldfluss aus der Finanzierungstätigkeit (35 - 36)						0,00	0,00	0,00	
SA5	Saldo (5) Geldfluss aus der voranschlagswirksamen Gebarung (Saldo 3 + Saldo 4)						-219.039,46	-214.700,00	-4.339,46	
74 Sonstige Förderung der Land- und Forstwirtschaft										
SA 0 / SA 1	(0) Nettoergebnis (21 - 22) / (1) Geldfluss operative Gebarung (31 - 32)			-23.492,06	-25.700,00	2.207,94	-23.437,11	-25.700,00	2.262,89	
SA00	Nettoergebnis nach Zuw./Entn. Haushaltsrücklagen (Saldo 0 +/- SU23)			-23.492,06	-25.700,00	2.207,94				
SA2	Saldo (2) Geldfluss aus der Investiven Gebarung (33 - 34)						0,00	0,00	0,00	
SA3	Saldo (3) Nettofinanzierungssaldo (Saldo 1 + Saldo 2)						-23.437,11	-25.700,00	2.262,89	
SA4	Saldo (4) Geldfluss aus der Finanzierungstätigkeit (35 - 36)						0,00	0,00	0,00	
SA5	Saldo (5) Geldfluss aus der voranschlagswirksamen Gebarung (Saldo 3 + Saldo 4)						-23.437,11	-25.700,00	2.262,89	
742 Produktionsförderung										
SA 0 / SA 1	(0) Nettoergebnis (21 - 22) / (1) Geldfluss operative Gebarung (31 - 32)			-23.492,06	-25.700,00	2.207,94	-23.437,11	-25.700,00	2.262,89	
SA00	Nettoergebnis nach Zuw./Entn. Haushaltsrücklagen (Saldo 0 +/- SU23)			-23.492,06	-25.700,00	2.207,94				
SA2	Saldo (2) Geldfluss aus der Investiven Gebarung (33 - 34)						0,00	0,00	0,00	
SA3	Saldo (3) Nettofinanzierungssaldo (Saldo 1 + Saldo 2)						-23.437,11	-25.700,00	2.262,89	
SA4	Saldo (4) Geldfluss aus der Finanzierungstätigkeit (35 - 36)						0,00	0,00	0,00	
SA5	Saldo (5) Geldfluss aus der voranschlagswirksamen Gebarung (Saldo 3 + Saldo 4)						-23.437,11	-25.700,00	2.262,89	
742000 Produktionsförderung										
Operative Gebarung										
2/742000/810000	Erträge aus Leistungen	2114	3114	13	163,00	100,00	63,00	196,50	100,00	96,50
SU 21 / 31	Summe Erträge / Einzahlungen operative Gebarung				163,00	100,00	63,00	196,50	100,00	96,50
1/742000/670000	Versicherungen	2222	3222	24	9,67		9,67	9,67		9,67
1/742000/720000	Kostenbeiträge (Kostensätze) für Leistungen	2225	3225	24	2.602,36	2.800,00	-197,64	2.580,91	2.800,00	-219,09
1/742000/729000	Sonstige Aufwendungen	2225	3225	24	2.395,00	2.900,00	-505,00	2.395,00	2.900,00	-505,00
1/742000/755000	Transfers an Unternehmen (ohne Finanzunternehmen) und andere - Landwirtschaftliche Förderungen	2233	3233	27	12.069,55	12.100,00	-30,45	12.069,55	12.100,00	-30,45
1/742000/757000	Transfers an private Organisationen (ohne Finanzunternehmen) und andere - Tierzuchtförderung	2234	3234	27	6.578,48	8.000,00	-1.421,52	6.578,48	8.000,00	-1.421,52
SU 22 / 32	Summe Aufwendungen / Auszahlungen operative Gebarung				23.655,06	25.800,00	-2.144,94	23.633,61	25.800,00	-2.166,39
SA 0 / SA 1	(0) Nettoergebnis (21 - 22) / (1) Geldfluss operative Gebarung (31 - 32)			-23.492,06	-25.700,00	2.207,94	-23.437,11	-25.700,00	2.262,89	
SU 23	Summe Haushaltsrücklagen			0,00	0,00	0,00	0,00	0,00	0,00	

	MVAG	MVAG VCQU			Ergebnisrechnung			Finanzierungsrechnung			
		EH	FH		RA 2023	VA 2023	RA - VA	RA 2023	VA 2023	RA - VA	
SA00		Nettoergebnis nach Zuw./Entn. Haushaltsrücklagen (Saldo 0 +/- SU23)			-23.492,06	-25.700,00	2.207,94				
Investive Gebarung											
SU 33		Summe Einzahlungen investive Gebarung						0,00	0,00	0,00	
SU 34		Summe Auszahlungen investive Gebarung						0,00	0,00	0,00	
SA2		Saldo (2) Geldfluss aus der Investiven Gebarung (33 – 34)						0,00	0,00	0,00	
SA3		Saldo (3) Nettofinanzierungssaldo (Saldo 1 + Saldo 2)						-23.437,11	-25.700,00	2.262,89	
Finanzierungstätigkeit											
SU 35		Summe Einzahlungen aus der Finanzierungstätigkeit						0,00	0,00	0,00	
SU 36		Summe Auszahlungen aus der Finanzierungstätigkeit						0,00	0,00	0,00	
SA4		Saldo (4) Geldfluss aus der Finanzierungstätigkeit (35 – 36)						0,00	0,00	0,00	
SA5		Saldo (5) Geldfluss aus der voranschlagswirksamen Gebarung (Saldo 3 + Saldo 4)						-23.437,11	-25.700,00	2.262,89	
77		Förderung des Fremdenverkehrs									
SA 0 / SA 1		(0) Nettoergebnis (21 - 22) / (1) Geldfluss operative Gebarung (31 – 32)			-42.691,66	-30.200,00	-12.491,66	-37.751,45	-30.200,00	-7.551,45	
SA00		Nettoergebnis nach Zuw./Entn. Haushaltsrücklagen (Saldo 0 +/- SU23)			-42.691,66	-30.200,00	-12.491,66				
SA2		Saldo (2) Geldfluss aus der Investiven Gebarung (33 – 34)						-1.830,70	-2.500,00	669,30	
SA3		Saldo (3) Nettofinanzierungssaldo (Saldo 1 + Saldo 2)						-39.582,15	-32.700,00	-6.882,15	
SA4		Saldo (4) Geldfluss aus der Finanzierungstätigkeit (35 – 36)						0,00	0,00	0,00	
SA5		Saldo (5) Geldfluss aus der voranschlagswirksamen Gebarung (Saldo 3 + Saldo 4)						-39.582,15	-32.700,00	-6.882,15	
771		Maßnahmen zur Förderung des Fremdenverkehrs									
SA 0 / SA 1		(0) Nettoergebnis (21 - 22) / (1) Geldfluss operative Gebarung (31 – 32)			-42.691,66	-30.200,00	-12.491,66	-37.751,45	-30.200,00	-7.551,45	
SA00		Nettoergebnis nach Zuw./Entn. Haushaltsrücklagen (Saldo 0 +/- SU23)			-42.691,66	-30.200,00	-12.491,66				
SA2		Saldo (2) Geldfluss aus der Investiven Gebarung (33 – 34)						-1.830,70	-2.500,00	669,30	
SA3		Saldo (3) Nettofinanzierungssaldo (Saldo 1 + Saldo 2)						-39.582,15	-32.700,00	-6.882,15	
SA4		Saldo (4) Geldfluss aus der Finanzierungstätigkeit (35 – 36)						0,00	0,00	0,00	
SA5		Saldo (5) Geldfluss aus der voranschlagswirksamen Gebarung (Saldo 3 + Saldo 4)						-39.582,15	-32.700,00	-6.882,15	
771000		Maßnahmen zur Förderung des Fremdenverkehrs									
Operative Gebarung											
SU 21 / 31		Summe Erträge / Einzahlungen operative Gebarung			0,00	0,00	0,00	0,00	0,00	0,00	
1/771000/500000		Geldbezüge der Beamten der Verwaltung	2211	3211	20	8.600,60	8.600,00	0,60	8.600,60	8.600,00	0,60
1/771000/563000		Sonstige Aufwandsentschädigungen	2213	3213	20	253,78	300,00	-46,22	253,78	300,00	-46,22
1/771000/565000		Mehrleistungsvergütungen	2211	3211	20	331,59	400,00	-68,41	331,59	400,00	-68,41
1/771000/569000		Sonstige Nebengebühren	2211	3211	20	382,56	400,00	-17,44	382,56	400,00	-17,44
1/771000/580000		Dienstgeberbeitrag zum Ausgleichsfonds für Familienbeihilfen	2212	3212	20	354,04	400,00	-45,96	354,04	400,00	-45,96
1/771000/582000		Sonstige Dienstgeberbeiträge zur sozialen Sicherheit	2212	3212	20	371,04	400,00	-28,96	371,04	400,00	-28,96

		MVAG			Ergebnisrechnung			Finanzierungsrechnung		
		EH	FH	VCQU	RA 2023	VA 2023	RA - VA	RA 2023	VA 2023	RA - VA
1/771000/680200	Planmäßige Abschreibung	2226			27,74		27,74			
1/771000/724000	Reisegebühren	2225	3225	24	9,89		9,89	9,89		9,89
1/771000/728000	Entgelte für sonstige Leistungen	2225	3225	24		1.300,00	-1.300,00		1.300,00	-1.300,00
1/771000/729000	Sonstige Aufwendungen	2225	3225	24	1.121,52	1.500,00	-378,48	1.121,52	1.500,00	-378,48
1/771000/752000	Transfers an Gemeinden, Gemeindeverbände (ohne marktbestimmte Tätigkeit) und Gemeindefonds	2231	3231	26	30.238,90	15.900,00	14.338,90	25.326,43	15.900,00	9.426,43
1/771000/755000	Transfers an Unternehmen (ohne Finanzunternehmen) und andere	2233	3233	27	1.000,00	1.000,00		1.000,00	1.000,00	
SU 22 / 32	Summe Aufwendungen / Auszahlungen operative Gebarung				42.691,66	30.200,00	12.491,66	37.751,45	30.200,00	7.551,45
SA 0 / SA 1	(0) Nettoergebnis (21 - 22) / (1) Geldfluss operative Gebarung (31 - 32)				-42.691,66	-30.200,00	-12.491,66	-37.751,45	-30.200,00	-7.551,45
SU 23	Summe Haushaltsrücklagen				0,00	0,00	0,00	0,00	0,00	0,00
SA00	Nettoergebnis nach Zuw./Entn. Haushaltsrücklagen (Saldo 0 +/- SU23)				-42.691,66	-30.200,00	-12.491,66			
Investive Gebarung										
SU 33	Summe Einzahlungen investive Gebarung							0,00	0,00	0,00
1/771000/006000	Sonstige Grundstückseinrichtungen		3412	2 40				1.830,70	2.500,00	-669,30
SU 34	Summe Auszahlungen investive Gebarung							1.830,70	2.500,00	-669,30
SA2	Saldo (2) Geldfluss aus der Investiven Gebarung (33 - 34)							-1.830,70	-2.500,00	669,30
SA3	Saldo (3) Nettofinanzierungssaldo (Saldo 1 + Saldo 2)							-39.582,15	-32.700,00	-6.882,15
Finanzierungstätigkeit										
SU 35	Summe Einzahlungen aus der Finanzierungstätigkeit							0,00	0,00	0,00
SU 36	Summe Auszahlungen aus der Finanzierungstätigkeit							0,00	0,00	0,00
SA4	Saldo (4) Geldfluss aus der Finanzierungstätigkeit (35 - 36)							0,00	0,00	0,00
SA5	Saldo (5) Geldfluss aus der voranschlagswirksamen Gebarung (Saldo 3 + Saldo 4)							-39.582,15	-32.700,00	-6.882,15

	MVAG			Ergebnisrechnung			Finanzierungsrechnung		
	EH	FH	VCQU	RA 2023	VA 2023	RA - VA	RA 2023	VA 2023	RA - VA
78	Förderung von Handel, Gewerbe und Industrie								
SA 0 / SA 1	(0) Nettoergebnis (21 - 22) / (1) Geldfluss operative Gebarung (31 – 32)			-156.020,20	-156.300,00	279,80	-156.020,20	-156.300,00	279,80
SA00	Nettoergebnis nach Zuw./Entn. Haushaltsrücklagen (Saldo 0 +/- SU23)			-156.020,20	-156.300,00	279,80			
SA2	Saldo (2) Geldfluss aus der Investiven Gebarung (33 – 34)						0,00	0,00	0,00
SA3	Saldo (3) Nettofinanzierungssaldo (Saldo 1 + Saldo 2)						-156.020,20	-156.300,00	279,80
SA4	Saldo (4) Geldfluss aus der Finanzierungstätigkeit (35 – 36)						0,00	0,00	0,00
SA5	Saldo (5) Geldfluss aus der voranschlagswirksamen Gebarung (Saldo 3 + Saldo 4)						-156.020,20	-156.300,00	279,80
789	Sonstige Einrichtungen und Maßnahmen								
SA 0 / SA 1	(0) Nettoergebnis (21 - 22) / (1) Geldfluss operative Gebarung (31 – 32)			-156.020,20	-156.300,00	279,80	-156.020,20	-156.300,00	279,80
SA00	Nettoergebnis nach Zuw./Entn. Haushaltsrücklagen (Saldo 0 +/- SU23)			-156.020,20	-156.300,00	279,80			
SA2	Saldo (2) Geldfluss aus der Investiven Gebarung (33 – 34)						0,00	0,00	0,00
SA3	Saldo (3) Nettofinanzierungssaldo (Saldo 1 + Saldo 2)						-156.020,20	-156.300,00	279,80
SA4	Saldo (4) Geldfluss aus der Finanzierungstätigkeit (35 – 36)						0,00	0,00	0,00
SA5	Saldo (5) Geldfluss aus der voranschlagswirksamen Gebarung (Saldo 3 + Saldo 4)						-156.020,20	-156.300,00	279,80
789000	Wirtschaftspolitische Maßnahmen								
Operative Gebarung									
SU 21 / 31	Summe Erträge / Einzahlungen operative Gebarung			0,00	0,00	0,00	0,00	0,00	0,00
1/789000/729000	Sonstige Aufwendungen				2225 3225 24	300,00		300,00	-300,00
1/789000/755000	Transfers an Unternehmen (ohne Finanzunternehmen) und andere			156.020,20	3233 27	156.000,00	20,20	156.020,20	156.000,00 20,20
SU 22 / 32	Summe Aufwendungen / Auszahlungen operative Gebarung			156.020,20	156.300,00	-279,80	156.020,20	156.300,00	-279,80
SA 0 / SA 1	(0) Nettoergebnis (21 - 22) / (1) Geldfluss operative Gebarung (31 – 32)			-156.020,20	-156.300,00	279,80	-156.020,20	-156.300,00	279,80
SU 23	Summe Haushaltsrücklagen			0,00	0,00	0,00	0,00	0,00	0,00
SA00	Nettoergebnis nach Zuw./Entn. Haushaltsrücklagen (Saldo 0 +/- SU23)			-156.020,20	-156.300,00	279,80			
Investive Gebarung									
SU 33	Summe Einzahlungen investive Gebarung						0,00	0,00	0,00
SU 34	Summe Auszahlungen investive Gebarung						0,00	0,00	0,00
SA2	Saldo (2) Geldfluss aus der Investiven Gebarung (33 – 34)						0,00	0,00	0,00
SA3	Saldo (3) Nettofinanzierungssaldo (Saldo 1 + Saldo 2)						-156.020,20	-156.300,00	279,80
Finanzierungstätigkeit									
SU 35	Summe Einzahlungen aus der Finanzierungstätigkeit						0,00	0,00	0,00
SU 36	Summe Auszahlungen aus der Finanzierungstätigkeit						0,00	0,00	0,00
SA4	Saldo (4) Geldfluss aus der Finanzierungstätigkeit (35 – 36)						0,00	0,00	0,00
SA5	Saldo (5) Geldfluss aus der voranschlagswirksamen Gebarung (Saldo 3 + Saldo 4)						-156.020,20	-156.300,00	279,80

		MVAG MVAG VCQU			Ergebnisrechnung			Finanzierungsrechnung		
		EH	FH		RA 2023	VA 2023	RA - VA	RA 2023	VA 2023	RA - VA
8 Dienstleistungen										
SA 0 / SA 1	(0) Nettoergebnis (21 - 22) / (1) Geldfluss operative Gebarung (31 - 32)				-137.585,92	-206.300,00	68.714,08	-3.845,94	-69.400,00	65.554,06
SA00	Nettoergebnis nach Zuw./Entn. Haushaltsrücklagen (Saldo 0 +/- SU23)				-170.395,84	-351.300,00	180.904,16			
SA2	Saldo (2) Geldfluss aus der Investiven Gebarung (33 - 34)							-182.133,95	-192.800,00	10.666,05
SA3	Saldo (3) Nettofinanzierungssaldo (Saldo 1 + Saldo 2)							-185.979,89	-262.200,00	76.220,11
SA4	Saldo (4) Geldfluss aus der Finanzierungstätigkeit (35 - 36)							-40.663,65	-40.600,00	-63,65
SA5	Saldo (5) Geldfluss aus der voranschlagswirksamen Gebarung (Saldo 3 + Saldo 4)							-226.643,54	-302.800,00	76.156,46
81 Öffentliche Einrichtungen (soweit nicht dem Abschnitt 85 zuzuordnen)										
SA 0 / SA 1	(0) Nettoergebnis (21 - 22) / (1) Geldfluss operative Gebarung (31 - 32)				-293.641,06	-263.200,00	-30.441,06	-289.276,35	-252.800,00	-36.476,35
SA00	Nettoergebnis nach Zuw./Entn. Haushaltsrücklagen (Saldo 0 +/- SU23)				-293.641,06	-263.200,00	-30.441,06			
SA2	Saldo (2) Geldfluss aus der Investiven Gebarung (33 - 34)							4.440,03	-8.100,00	12.540,03
SA3	Saldo (3) Nettofinanzierungssaldo (Saldo 1 + Saldo 2)							-284.836,32	-260.900,00	-23.936,32
SA4	Saldo (4) Geldfluss aus der Finanzierungstätigkeit (35 - 36)							0,00	0,00	0,00
SA5	Saldo (5) Geldfluss aus der voranschlagswirksamen Gebarung (Saldo 3 + Saldo 4)							-284.836,32	-260.900,00	-23.936,32
814 Straßenreinigung										
SA 0 / SA 1	(0) Nettoergebnis (21 - 22) / (1) Geldfluss operative Gebarung (31 - 32)				-208.744,35	-169.900,00	-38.844,35	-205.160,48	-169.800,00	-35.360,48
SA00	Nettoergebnis nach Zuw./Entn. Haushaltsrücklagen (Saldo 0 +/- SU23)				-208.744,35	-169.900,00	-38.844,35			
SA2	Saldo (2) Geldfluss aus der Investiven Gebarung (33 - 34)							-559,97	-600,00	40,03
SA3	Saldo (3) Nettofinanzierungssaldo (Saldo 1 + Saldo 2)							-205.720,45	-170.400,00	-35.320,45
SA4	Saldo (4) Geldfluss aus der Finanzierungstätigkeit (35 - 36)							0,00	0,00	0,00
SA5	Saldo (5) Geldfluss aus der voranschlagswirksamen Gebarung (Saldo 3 + Saldo 4)							-205.720,45	-170.400,00	-35.320,45
814000 Straßenreinigung										
Operative Gebarung										
2/814000/808000	Sonstige Erträge	2116	3116	16	900,00	600,00	300,00	1.059,60	600,00	459,60
SU 21 / 31	Summe Erträge / Einzahlungen operative Gebarung				900,00	600,00	300,00	1.059,60	600,00	459,60
1/814000/400000	Geringwertige Wirtschaftsgüter (GWG)	2221	3221	23	700,00	100,00	600,00	700,00	100,00	600,00
1/814000/455000	Chemische und sonstige artverwandte Mittel	2221	3221	23	28.444,22	20.000,00	8.444,22	33.361,46	20.000,00	13.361,46
1/814000/680700	Planmäßige Abschreibung - Amts-, Betriebs- und Geschäftsausstattung	2226			56,00	100,00	-44,00			
1/814000/720109	Kostenbeiträge Wirtschaftshof Arbeiter	2225	3225	24	41.684,00	29.600,00	12.084,00	41.684,00	29.600,00	12.084,00
1/814000/720209	Kostenbeiträge Wirtschaftshof Maschinen	2225	3225	24	12.512,10	9.900,00	2.612,10	12.512,10	9.900,00	2.612,10
1/814000/728000	Entgelte für sonstige Leistungen	2225	3225	24	115.460,03	100.000,00	15.460,03	107.174,52	100.000,00	7.174,52
1/814000/728100	Entgelte für sonstige Leistungen (Eigenschneeräumung)	2225	3225	24	10.788,00	10.800,00	-12,00	10.788,00	10.800,00	-12,00
SU 22 / 32	Summe Aufwendungen / Auszahlungen operative Gebarung				209.644,35	170.500,00	39.144,35	206.220,08	170.400,00	35.820,08
SA 0 / SA 1	(0) Nettoergebnis (21 - 22) / (1) Geldfluss operative Gebarung (31 - 32)				-208.744,35	-169.900,00	-38.844,35	-205.160,48	-169.800,00	-35.360,48

		MVAG		Ergebnisrechnung			Finanzierungsrechnung		
		EH	FH	RA 2023	VA 2023	RA - VA	RA 2023	VA 2023	RA - VA
SU 23	Summe Haushaltsrücklagen			0,00	0,00	0,00	0,00	0,00	0,00
SA00	Nettoergebnis nach Zuw./Entn. Haushaltsrücklagen (Saldo 0 +/- SU23)			-208.744,35	-169.900,00	-38.844,35			
Investive Gebarung									
SU 33	Summe Einzahlungen investive Gebarung						0,00	0,00	0,00
1/814000/042000	Amts-, Betriebs- und Geschäftsausstattung		3415 2 41				559,97	600,00	-40,03
SU 34	Summe Auszahlungen investive Gebarung						559,97	600,00	-40,03
SA2	Saldo (2) Geldfluss aus der Investiven Gebarung (33 – 34)						-559,97	-600,00	40,03
SA3	Saldo (3) Nettofinanzierungssaldo (Saldo 1 + Saldo 2)						-205.720,45	-170.400,00	-35.320,45
Finanzierungstätigkeit									
SU 35	Summe Einzahlungen aus der Finanzierungstätigkeit						0,00	0,00	0,00
SU 36	Summe Auszahlungen aus der Finanzierungstätigkeit						0,00	0,00	0,00
SA4	Saldo (4) Geldfluss aus der Finanzierungstätigkeit (35 – 36)						0,00	0,00	0,00
SA5	Saldo (5) Geldfluss aus der voranschlagswirksamen Gebarung (Saldo 3 + Saldo 4)						-205.720,45	-170.400,00	-35.320,45

		MVAG MVAG VCQU			Ergebnisrechnung			Finanzierungsrechnung		
		EH	FH		RA 2023	VA 2023	RA - VA	RA 2023	VA 2023	RA - VA
815	Park- und Gartenanlagen, Kinderspielplätze									
SA 0 / SA 1	(0) Nettoergebnis (21 - 22) / (1) Geldfluss operative Gebarung (31 - 32)				-45.161,87	-36.500,00	-8.661,87	-43.696,48	-35.100,00	-8.596,48
SA00	Nettoergebnis nach Zuw./Entn. Haushaltsrücklagen (Saldo 0 +/- SU23)				-45.161,87	-36.500,00	-8.661,87			
SA2	Saldo (2) Geldfluss aus der Investiven Gebarung (33 - 34)							5.000,00	-7.500,00	12.500,00
SA3	Saldo (3) Nettofinanzierungssaldo (Saldo 1 + Saldo 2)							-38.696,48	-42.600,00	3.903,52
SA4	Saldo (4) Geldfluss aus der Finanzierungstätigkeit (35 - 36)							0,00	0,00	0,00
SA5	Saldo (5) Geldfluss aus der voranschlagswirksamen Gebarung (Saldo 3 + Saldo 4)							-38.696,48	-42.600,00	3.903,52
815000	Park- und Gartenanlagen, Kinderspielplätze									
Operative Gebarung										
2/815000/813000	Erträge aus der Auflösung von Investitionszuschüssen (Kapitaltransfers)	2127			295,97	300,00	-4,03			
2/815000/828000	Rückersätze von Aufwendungen	2116	3116	18		100,00	-100,00		100,00	-100,00
2/815000/861100	Transfers von Ländern - Bedarfszuweisungsmittel im Rahmen für operative Gebarung	2121	3121	15	1.000,00		1.000,00	1.000,00		1.000,00
SU 21 / 31	Summe Erträge / Einzahlungen operative Gebarung				1.295,97	400,00	895,97	1.000,00	100,00	900,00
1/815000/613000	Instandhaltung von Grundstückseinrichtungen	2224	3224	24	7.074,52	6.000,00	1.074,52	7.074,52	6.000,00	1.074,52
1/815000/680200	Planmäßige Abschreibung - Grundstückseinrichtungen und Infrastruktur	2226			144,45	100,00	44,45			
1/815000/680500	Planmäßige Abschreibung - Sonderanlagen	2226			1.616,91	1.600,00	16,91			
1/815000/700000	Miet- und Pachtaufwand	2223	3223	24	2.421,52	3.000,00	-578,48	2.421,52	3.000,00	-578,48
1/815000/710000	Öffentliche Abgaben, ohne Gebühren gemäß FAG	2225	3225	24	1.519,88	1.500,00	19,88	1.519,88	1.500,00	19,88
1/815000/720109	Kostenbeiträge Wirtschaftshof Arbeiter	2225	3225	24	19.129,60	15.000,00	4.129,60	19.129,60	15.000,00	4.129,60
1/815000/720209	Kostenbeiträge Wirtschaftshof Maschinen	2225	3225	24	7.421,50	5.500,00	1.921,50	7.421,50	5.500,00	1.921,50
1/815000/728000	Entgelte für sonstige Leistungen	2225	3225	24	7.129,46	4.200,00	2.929,46	7.129,46	4.200,00	2.929,46
SU 22 / 32	Summe Aufwendungen / Auszahlungen operative Gebarung				46.457,84	36.900,00	9.557,84	44.696,48	35.200,00	9.496,48
SA 0 / SA 1	(0) Nettoergebnis (21 - 22) / (1) Geldfluss operative Gebarung (31 - 32)				-45.161,87	-36.500,00	-8.661,87	-43.696,48	-35.100,00	-8.596,48
SU 23	Summe Haushaltsrücklagen				0,00	0,00	0,00	0,00	0,00	0,00
SA00	Nettoergebnis nach Zuw./Entn. Haushaltsrücklagen (Saldo 0 +/- SU23)				-45.161,87	-36.500,00	-8.661,87			
Investive Gebarung										
2/815000/301200	Kapitaltransfers von Ländern, Landesfonds und Landeskammern - BZ außerhalb des Rahmen	3331	2	33				5.000,00	5.000,00	
SU 33	Summe Einzahlungen investive Gebarung							5.000,00	5.000,00	0,00
1/815000/006000	Sonstige Grundstückseinrichtungen	3412	2	40					12.500,00	-12.500,00
SU 34	Summe Auszahlungen investive Gebarung							0,00	12.500,00	-12.500,00

	MVAG		VCQU	Ergebnisrechnung			Finanzierungsrechnung		
	EH	FH		RA 2023	VA 2023	RA - VA	RA 2023	VA 2023	RA - VA
SA2			Saldo (2) Geldfluss aus der Investiven Gebarung (33 – 34)				5.000,00	-7.500,00	12.500,00
SA3			Saldo (3) Nettofinanzierungssaldo (Saldo 1 + Saldo 2)				-38.696,48	-42.600,00	3.903,52
Finanzierungstätigkeit									
SU 35			Summe Einzahlungen aus der Finanzierungstätigkeit				0,00	0,00	0,00
SU 36			Summe Auszahlungen aus der Finanzierungstätigkeit				0,00	0,00	0,00
SA4			Saldo (4) Geldfluss aus der Finanzierungstätigkeit (35 – 36)				0,00	0,00	0,00
SA5			Saldo (5) Geldfluss aus der voranschlagswirksamen Gebarung (Saldo 3 + Saldo 4)				-38.696,48	-42.600,00	3.903,52

Entwurf

	MVAG			Ergebnisrechnung			Finanzierungsrechnung		
	MVAG	MVAG	VCQU	RA 2023	VA 2023	RA - VA	RA 2023	VA 2023	RA - VA
	EH	FH							
816	Öffentliche Beleuchtung und öffentliche Uhren								
SA 0 / SA 1	(0) Nettoergebnis (21 - 22) / (1) Geldfluss operative Gebarung (31 - 32)			-36.464,78	-54.800,00	18.335,22	-37.189,90	-45.800,00	8.610,10
SA00	Nettoergebnis nach Zuw./Entn. Haushaltsrücklagen (Saldo 0 +/- SU23)			-36.464,78	-54.800,00	18.335,22			
SA2	Saldo (2) Geldfluss aus der Investiven Gebarung (33 - 34)						0,00	0,00	0,00
SA3	Saldo (3) Nettofinanzierungssaldo (Saldo 1 + Saldo 2)						-37.189,90	-45.800,00	8.610,10
SA4	Saldo (4) Geldfluss aus der Finanzierungstätigkeit (35 - 36)						0,00	0,00	0,00
SA5	Saldo (5) Geldfluss aus der voranschlagswirksamen Gebarung (Saldo 3 + Saldo 4)						-37.189,90	-45.800,00	8.610,10
816000	Öffentliche Beleuchtung								
Operative Gebarung									
2/816000/813000	Erträge aus der Auflösung von Investitionszuschüssen (Kapitaltransfers)	2127		22,40	100,00	-77,60			
SU 21 / 31	Summe Erträge / Einzahlungen operative Gebarung			22,40	100,00	-77,60	0,00	0,00	0,00
1/816000/600100	Strom	2222	3222	24	18.264,32	25.000,00	-6.735,68	24.649,65	25.000,00
1/816000/611000	Instandhaltung von Straßenbauten	2224	3224	24	32,35	10.800,00	-10.767,65	3.863,09	10.800,00
1/816000/680200	Planmäßige Abschreibung - Grundstückseinrichtungen und Infrastruktur	2226			8.539,09	8.500,00	39,09		
1/816000/680500	Planmäßige Abschreibung - Sonderanlagen	2226			974,26	600,00	374,26		
1/816000/720109	Kostenbeiträge Wirtschaftshof Arbeiter	2225	3225	24	6.038,00	6.100,00	-62,00	6.038,00	6.100,00
1/816000/720209	Kostenbeiträge Wirtschaftshof Maschinen	2225	3225	24	2.232,80	2.000,00	232,80	2.232,80	2.000,00
1/816000/728000	Entgelte für sonstige Leistungen	2225	3225	24	406,36	1.900,00	-1.493,64	406,36	1.900,00
SU 22 / 32	Summe Aufwendungen / Auszahlungen operative Gebarung			36.487,18	54.900,00	-18.412,82	37.189,90	45.800,00	-8.610,10
SA 0 / SA 1	(0) Nettoergebnis (21 - 22) / (1) Geldfluss operative Gebarung (31 - 32)			-36.464,78	-54.800,00	18.335,22	-37.189,90	-45.800,00	8.610,10
SU 23	Summe Haushaltsrücklagen			0,00	0,00	0,00	0,00	0,00	0,00
SA00	Nettoergebnis nach Zuw./Entn. Haushaltsrücklagen (Saldo 0 +/- SU23)			-36.464,78	-54.800,00	18.335,22			
Investive Gebarung									
SU 33	Summe Einzahlungen investive Gebarung						0,00	0,00	0,00
SU 34	Summe Auszahlungen investive Gebarung						0,00	0,00	0,00
SA2	Saldo (2) Geldfluss aus der Investiven Gebarung (33 - 34)						0,00	0,00	0,00
SA3	Saldo (3) Nettofinanzierungssaldo (Saldo 1 + Saldo 2)						-37.189,90	-45.800,00	8.610,10
Finanzierungstätigkeit									
SU 35	Summe Einzahlungen aus der Finanzierungstätigkeit						0,00	0,00	0,00
SU 36	Summe Auszahlungen aus der Finanzierungstätigkeit						0,00	0,00	0,00
SA4	Saldo (4) Geldfluss aus der Finanzierungstätigkeit (35 - 36)						0,00	0,00	0,00
SA5	Saldo (5) Geldfluss aus der voranschlagswirksamen Gebarung (Saldo 3 + Saldo 4)						-37.189,90	-45.800,00	8.610,10

	MVAG			Ergebnisrechnung			Finanzierungsrechnung		
	MVAG	MVAG	VCQU	RA 2023	VA 2023	RA - VA	RA 2023	VA 2023	RA - VA
	EH	FH							
817	Friedhöfe (einschließlich Einsegnungshallen und Krematorien)								
SA 0 / SA 1	(0) Nettoergebnis (21 - 22) / (1) Geldfluss operative Gebarung (31 - 32)			-3.270,06	-2.000,00	-1.270,06	-3.229,49	-2.100,00	-1.129,49
SA00	Nettoergebnis nach Zuw./Entn. Haushaltsrücklagen (Saldo 0 +/- SU23)			-3.270,06	-2.000,00	-1.270,06			
SA2	Saldo (2) Geldfluss aus der Investiven Gebarung (33 - 34)						0,00	0,00	0,00
SA3	Saldo (3) Nettofinanzierungssaldo (Saldo 1 + Saldo 2)						-3.229,49	-2.100,00	-1.129,49
SA4	Saldo (4) Geldfluss aus der Finanzierungstätigkeit (35 - 36)						0,00	0,00	0,00
SA5	Saldo (5) Geldfluss aus der voranschlagswirksamen Gebarung (Saldo 3 + Saldo 4)						-3.229,49	-2.100,00	-1.129,49
817000	Friedhof St.Gertraud								
Operative Gebarung									
2/817000/813000	Erträge aus der Auflösung von Investitionszuschüssen (Kapitaltransfers)	2127		302,14	400,00	-97,86			
SU 21 / 31	Summe Erträge / Einzahlungen operative Gebarung			302,14	400,00	-97,86	0,00	0,00	0,00
1/817000/600100	Strom	2222	3222	24		100,00	-40,26	100,00	-140,26
1/817000/613000	Instandhaltung von sonstigen Grundstückseinrichtungen	2224	3224	24	1.344,00		1.344,00		1.344,00
1/817000/670000	Versicherungen	2222	3222	24	36,47		36,47		36,47
1/817000/680300	Planmäßige Abschreibung - Gebäude und Bauten	2226			302,45	300,00	2,45		
1/817000/710000	Öffentliche Abgaben, ohne Gebühren gemäß FAG	2225	3225	24	1.889,28	2.000,00	-110,72	1.889,28	2.000,00
SU 22 / 32	Summe Aufwendungen / Auszahlungen operative Gebarung			3.572,20	2.400,00	1.172,20	3.229,49	2.100,00	1.129,49
SA 0 / SA 1	(0) Nettoergebnis (21 - 22) / (1) Geldfluss operative Gebarung (31 - 32)			-3.270,06	-2.000,00	-1.270,06	-3.229,49	-2.100,00	-1.129,49
SU 23	Summe Haushaltsrücklagen			0,00	0,00	0,00	0,00	0,00	0,00
SA00	Nettoergebnis nach Zuw./Entn. Haushaltsrücklagen (Saldo 0 +/- SU23)			-3.270,06	-2.000,00	-1.270,06			
Investive Gebarung									
SU 33	Summe Einzahlungen investive Gebarung						0,00	0,00	0,00
SU 34	Summe Auszahlungen investive Gebarung						0,00	0,00	0,00
SA2	Saldo (2) Geldfluss aus der Investiven Gebarung (33 - 34)						0,00	0,00	0,00
SA3	Saldo (3) Nettofinanzierungssaldo (Saldo 1 + Saldo 2)						-3.229,49	-2.100,00	-1.129,49
Finanzierungstätigkeit									
SU 35	Summe Einzahlungen aus der Finanzierungstätigkeit						0,00	0,00	0,00
SU 36	Summe Auszahlungen aus der Finanzierungstätigkeit						0,00	0,00	0,00
SA4	Saldo (4) Geldfluss aus der Finanzierungstätigkeit (35 - 36)						0,00	0,00	0,00
SA5	Saldo (5) Geldfluss aus der voranschlagswirksamen Gebarung (Saldo 3 + Saldo 4)						-3.229,49	-2.100,00	-1.129,49

	MVAG			Ergebnisrechnung			Finanzierungsrechnung		
	EH	FH	VCQU	RA 2023	VA 2023	RA - VA	RA 2023	VA 2023	RA - VA
82	Betriebsähnliche Einrichtungen und Betriebe								
SA 0 / SA 1	(0) Nettoergebnis (21 - 22) / (1) Geldfluss operative Gebarung (31 - 32)			-48.214,45	-48.000,00	-214,45	-9.037,32	-21.800,00	12.762,68
SA00	Nettoergebnis nach Zuw./Entn. Haushaltsrücklagen (Saldo 0 +/- SU23)			66.995,14	15.200,00	51.795,14			
SA2	Saldo (2) Geldfluss aus der Investiven Gebarung (33 - 34)						-65.812,26	-63.600,00	-2.212,26
SA3	Saldo (3) Nettofinanzierungssaldo (Saldo 1 + Saldo 2)						-74.849,58	-85.400,00	10.550,42
SA4	Saldo (4) Geldfluss aus der Finanzierungstätigkeit (35 - 36)						0,00	0,00	0,00
SA5	Saldo (5) Geldfluss aus der voranschlagswirksamen Gebarung (Saldo 3 + Saldo 4)						-74.849,58	-85.400,00	10.550,42
820	Wirtschaftshöfe								
SA 0 / SA 1	(0) Nettoergebnis (21 - 22) / (1) Geldfluss operative Gebarung (31 - 32)			-48.214,45	-48.000,00	-214,45	-9.037,32	-21.800,00	12.762,68
SA00	Nettoergebnis nach Zuw./Entn. Haushaltsrücklagen (Saldo 0 +/- SU23)			66.995,14	15.200,00	51.795,14			
SA2	Saldo (2) Geldfluss aus der Investiven Gebarung (33 - 34)						-65.812,26	-63.600,00	-2.212,26
SA3	Saldo (3) Nettofinanzierungssaldo (Saldo 1 + Saldo 2)						-74.849,58	-85.400,00	10.550,42
SA4	Saldo (4) Geldfluss aus der Finanzierungstätigkeit (35 - 36)						0,00	0,00	0,00
SA5	Saldo (5) Geldfluss aus der voranschlagswirksamen Gebarung (Saldo 3 + Saldo 4)						-74.849,58	-85.400,00	10.550,42
820000	Wirtschaftshof								
Operative Gebarung									
2/820000/803100	Veräußerungen von technischen Anlagen, 2116		31	90,00	100,00	-10,00			
	Fahrzeugen und Maschinen								
2/820000/810000	Erträge aus Leistungen		2114 3114 13	3.900,50	8.900,00	-4.999,50	3.805,51	8.900,00	-5.094,49
2/820000/810109	Leistungserlöse Wirtschaftshof Arbeiter		2114 3114 13 *	312.694,80	303.500,00	9.194,80	312.694,80	303.500,00	9.194,80
2/820000/810209	Leistungserlöse Wirtschaftshof Maschinen		2114 3114 13 *	96.084,90	97.100,00	-1.015,10	96.084,90	97.100,00	-1.015,10
2/820000/813000	Erträge aus der Auflösung von Investitionszuschüssen (Kapitaltransfers)		2127	305,04	300,00	5,04			
2/820000/823000	sonstige Zinserträge		2131 3131 14	146,44		146,44	146,44		146,44
2/820000/829000	Sonstige Erträge		2116 3116 18		100,00	-100,00	142,75	100,00	42,75
SU 21 / 31	Summe Erträge / Einzahlungen operative Gebarung			413.221,68	410.000,00	3.221,68	412.874,40	409.600,00	3.274,40
1/820000/400000	Geringwertige Wirtschaftsgüter (GWG)		2221 3221 23	1.386,43	2.100,00	-713,57	2.081,24	2.100,00	-18,76
1/820000/451000	Brennstoffe		2221 3221 23	2.261,25	3.500,00	-1.238,75	2.261,25	3.500,00	-1.238,75
1/820000/452000	Treibstoffe		2221 3221 23	27.483,05	30.100,00	-2.616,95	27.863,99	30.100,00	-2.236,01
1/820000/453000	Schmier- und Schleifmittel		2221 3221 23	320,87	200,00	120,87	320,87	200,00	120,87
1/820000/454000	Reinigungsmittel		2221 3221 23	721,39	300,00	421,39	721,39	300,00	421,39
1/820000/459000	Sonstige Verbrauchsgüter		2221 3221 23	3.689,86	2.900,00	789,86	3.893,86	2.900,00	993,86
1/820000/511000	Geldbezüge der Vertragsbediensteten in handwerklicher Verwendung		2211 3211 20	170.106,96	170.100,00	6,96	170.106,96	170.100,00	6,96
1/820000/523000	Geldbezüge der nicht ganzjährig beschäftigten Arbeiter		2211 3211 20	13.554,25	20.000,00	-6.445,75	13.554,25	20.000,00	-6.445,75
1/820000/563000	Sonstige Aufwandsentschädigungen		2213 3213 20	3.343,68	3.400,00	-56,32	3.343,68	3.400,00	-56,32
1/820000/565000	Mehrleistungsvergütungen		2211 3211 20	18.266,81	19.200,00	-933,19	18.266,81	19.200,00	-933,19

Rechnungsabschluss 2023

Marktgemeinde Frantschach-St.Gertraud

Ergebnis- und Finanzierungsrechnung Detailnachweis

		MVAG			Ergebnisrechnung			Finanzierungsrechnung		
		EH	FH	VCQU	RA 2023	VA 2023	RA - VA	RA 2023	VA 2023	RA - VA
1/820000/569000	Sonstige Nebengebühren	2211	3211	20	3.343,68	3.400,00	-56,32	3.343,68	3.400,00	-56,32
1/820000/580000	Dienstgeberbeiträge zum Ausgleichsfonds für Familienbeihilfen	2212	3212	20	7.952,96	8.100,00	-147,04	7.952,96	8.100,00	-147,04
1/820000/582000	Sonstige Dienstgeberbeiträge zur sozialen Sicherheit	2212	3212	20	45.001,81	43.800,00	1.201,81	45.001,81	43.800,00	1.201,81
1/820000/582100	Abfertigungsversicherung	2212	3212	20	7.993,70	8.000,00	-6,30	7.993,70	8.000,00	-6,30
1/820000/582200	Vorsorge Dienstjubiläum	2212	3212	20	5.456,30	5.500,00	-43,70	5.456,30	5.500,00	-43,70
1/820000/593000	Dotierung von Rückstellungen für nicht konsumierte Urlaube	2214			9.065,03		9.065,03			
1/820000/593100	Dotierung von Rückstellungen für nicht konsumierte Zeitguthaben	2214			1.354,05		1.354,05			
1/820000/600100	Strom	2222	3222	24	877,50	900,00	-22,50	1.129,08	900,00	229,08
1/820000/614000	Instandhaltung von Gebäuden und Bauten	2224	3224	24	130,35	200,00	-69,65	130,35	200,00	-69,65
1/820000/616000	Instandhaltung von Maschinen und maschinelle Anlagen	2224	3224	24	6.105,46	11.100,00	-4.994,54	6.105,46	11.100,00	-4.994,54
1/820000/617000	Instandhaltung von Fahrzeuge	2224	3224	24	26.055,82	27.100,00	-1.044,18	26.430,36	27.100,00	-669,64
1/820000/618000	Instandhaltung von sonstige Anlagen	2224	3224	24	7.304,17	900,00	6.404,17	7.304,17	900,00	6.404,17
1/820000/618100	Instandhaltung und Wartung EDV (Hardware/Software)	2224	3224	24	988,80	1.000,00	-11,20	988,80	1.000,00	-11,20
1/820000/631000	Telekommunikationsdienste	2222	3222	24	2.316,88	1.900,00	416,88	2.488,21	1.900,00	588,21
1/820000/670000	Versicherungen	2222	3222	24	14.785,12	13.800,00	985,12	14.785,12	13.800,00	985,12
1/820000/680200	Planmäßige Abschreibung	2226			315,52		315,52			
1/820000/680300	Planmäßige Abschreibung - Gebäude und Bauten	2226			2.861,21	2.900,00	-38,79			
1/820000/680600	Planmäßige Abschreibung - Technische Anlagen, Fahrzeuge und Maschinen	2226			26.308,33	22.400,00	3.908,33			
1/820000/680700	Planmäßige Abschreibung - Amts-, Betriebs- und Geschäftsausstattung	2226			1.344,48	1.300,00	44,48			
1/820000/700000	Miet- und Pachtaufwand	2223	3223	24	119,95	200,00	-80,05	119,95	200,00	-80,05
1/820000/710000	Öffentliche Abgaben, ohne Gebühren gemäß FAG	2225	3225	24	1.543,31	1.700,00	-156,69	1.549,44	1.700,00	-150,56
1/820000/710100	Kapitalertragsteuer	2225	3225	24	36,61		36,61	36,61		36,61
1/820000/720109	Kostenbeiträge Wirtschaftshof Arbeiter	2225	3225	24	17.626,40	19.500,00	-1.873,60	17.626,40	19.500,00	-1.873,60
1/820000/720209	Kostenbeiträge Wirtschaftshof Maschinen	2225	3225	24	1.086,70	2.000,00	-913,30	1.086,70	2.000,00	-913,30
1/820000/720309	interne Leistungsverrechnung - Personalkosten Zentralamt	2225	3225	24	15.276,09	16.300,00	-1.023,91	15.276,09	16.300,00	-1.023,91
1/820000/720409	interne Leistungsverrechnung - Sachkosten Zentralamt	2225	3225	24	3.598,89	3.400,00	198,89	3.598,89	3.400,00	198,89
1/820000/724000	Reisegebühren	2225	3225	24	6.563,02	6.800,00	-236,98	6.563,02	6.800,00	-236,98
1/820000/728000	Entgelte für sonstige Leistungen	2225	3225	24	4.283,38	3.000,00	1.283,38	3.924,26	3.000,00	924,26

		MVAG			Ergebnisrechnung			Finanzierungsrechnung		
		EH	FH	VCQU	RA 2023	VA 2023	RA - VA	RA 2023	VA 2023	RA - VA
1/820000/729000	Sonstige Aufwendungen	2225	3225	24	606,06	1.000,00	-393,94	606,06	1.000,00	-393,94
SU 22 / 32	Summe Aufwendungen / Auszahlungen operative Gebarung				461.436,13	458.000,00	3.436,13	421.911,72	431.400,00	-9.488,28
SA 0 / SA 1	(0) Nettoergebnis (21 - 22) / (1) Geldfluss operative Gebarung (31 - 32)				-48.214,45	-48.000,00	-214,45	-9.037,32	-21.800,00	12.762,68
2/820000/894000	Entnahmen von zweckgebundenen Haushaltsrücklagen	2301			115.319,42	63.300,00	52.019,42			
1/820000/794000	Zuweisung an zweckgebundene Haushaltsrücklagen	2401			109,83	100,00	-9,83			
SU 23	Summe Haushaltsrücklagen				115.209,59	63.200,00	52.009,59	0,00	0,00	0,00
SA00	Nettoergebnis nach Zuw./Entn. Haushaltsrücklagen (Saldo 0 +/- SU23)				66.995,14	15.200,00	51.795,14			
Investive Gebarung										
2/820000/803100	Veräußerungen von technischen Anlagen, Fahrzeugen und Maschinen		3314	31				90,00	100,00	-10,00
SU 33	Summe Einzahlungen investive Gebarung							90,00	100,00	-10,00
1/820000/006000	Sonstige Grundstückseinrichtungen		3412	2 40				6.310,40		6.310,40
1/820000/020000	Maschinen und maschinelle Anlagen		3414	2 41				54.274,08	50.700,00	3.574,08
1/820000/030000	Werkzeuge und sonstige Erzeugungsmittel		3414	2 41				961,64	2.000,00	-1.038,36
1/820000/040000	Fahrzeuge		3414	2 41				4.356,14	5.000,00	-643,86
1/820000/042000	Amts-, Betriebs- und Geschäftsausstattung		3415	2 41					6.000,00	-6.000,00
SU 34	Summe Auszahlungen investive Gebarung							65.902,26	63.700,00	2.202,26
SA2	Saldo (2) Geldfluss aus der Investiven Gebarung (33 - 34)							-65.812,26	-63.600,00	-2.212,26
SA3	Saldo (3) Nettofinanzierungssaldo (Saldo 1 + Saldo 2)							-74.849,58	-85.400,00	10.550,42
Finanzierungstätigkeit										
SU 35	Summe Einzahlungen aus der Finanzierungstätigkeit							0,00	0,00	0,00
SU 36	Summe Auszahlungen aus der Finanzierungstätigkeit							0,00	0,00	0,00
SA4	Saldo (4) Geldfluss aus der Finanzierungstätigkeit (35 - 36)							0,00	0,00	0,00
SA5	Saldo (5) Geldfluss aus der voranschlagswirksamen Gebarung (Saldo 3 + Saldo 4)							-74.849,58	-85.400,00	10.550,42

	MVAG MVAG VCQU			Ergebnisrechnung			Finanzierungsrechnung			
	EH	FH		RA 2023	VA 2023	RA - VA	RA 2023	VA 2023	RA - VA	
84	Liegenschaften, Wohn- und Geschäftsgebäude									
SA 0 / SA 1	(0) Nettoergebnis (21 - 22) / (1) Geldfluss operative Gebarung (31 - 32)			41,28	-7.600,00	7.641,28	340,43	-7.300,00	7.640,43	
SA00	Nettoergebnis nach Zuw./Entn. Haushaltsrücklagen (Saldo 0 +/- SU23)			41,28	-7.600,00	7.641,28				
SA2	Saldo (2) Geldfluss aus der Investiven Gebarung (33 - 34)						-140.727,93	-140.700,00	-27,93	
SA3	Saldo (3) Nettofinanzierungssaldo (Saldo 1 + Saldo 2)						-140.387,50	-148.000,00	7.612,50	
SA4	Saldo (4) Geldfluss aus der Finanzierungstätigkeit (35 - 36)						0,00	0,00	0,00	
SA5	Saldo (5) Geldfluss aus der voranschlagswirksamen Gebarung (Saldo 3 + Saldo 4)						-140.387,50	-148.000,00	7.612,50	
840	Grundbesitz									
SA 0 / SA 1	(0) Nettoergebnis (21 - 22) / (1) Geldfluss operative Gebarung (31 - 32)			-1.081,69	-8.500,00	7.418,31	-782,54	-8.200,00	7.417,46	
SA00	Nettoergebnis nach Zuw./Entn. Haushaltsrücklagen (Saldo 0 +/- SU23)			-1.081,69	-8.500,00	7.418,31				
SA2	Saldo (2) Geldfluss aus der Investiven Gebarung (33 - 34)						-140.727,93	-140.700,00	-27,93	
SA3	Saldo (3) Nettofinanzierungssaldo (Saldo 1 + Saldo 2)						-141.510,47	-148.900,00	7.389,53	
SA4	Saldo (4) Geldfluss aus der Finanzierungstätigkeit (35 - 36)						0,00	0,00	0,00	
SA5	Saldo (5) Geldfluss aus der voranschlagswirksamen Gebarung (Saldo 3 + Saldo 4)						-141.510,47	-148.900,00	7.389,53	
840000	Grundbesitz									
Operative Gebarung										
2/840000/811000	Miet- und Pächtertrag	2115	3115	14	72,68	100,00	-27,32	72,68	100,00	-27,32
2/840000/813000	Erträge aus der Auflösung von Investitionszuschüssen (Kapitaltransfers)	2127			1.698,83	1.700,00	-1,17			
SU 21 / 31	Summe Erträge / Einzahlungen operative Gebarung			1.771,51	1.800,00	-28,49	72,68	100,00	-27,32	
1/840000/670000	Versicherungen	2222	3222	24	588,54	600,00	-11,46	588,54	600,00	-11,46
1/840000/680300	Planmäßige Abschreibung - Gebäude und Bauten	2226			1.997,98	2.000,00	-2,02			
1/840000/710000	Öffentliche Abgaben, ohne Gebühren gemäß FAG	2225	3225	24	266,68	7.700,00	-7.433,32	266,68	7.700,00	-7.433,32
SU 22 / 32	Summe Aufwendungen / Auszahlungen operative Gebarung			2.853,20	10.300,00	-7.446,80	855,22	8.300,00	-7.444,78	
SA 0 / SA 1	(0) Nettoergebnis (21 - 22) / (1) Geldfluss operative Gebarung (31 - 32)			-1.081,69	-8.500,00	7.418,31	-782,54	-8.200,00	7.417,46	
SU 23	Summe Haushaltsrücklagen			0,00	0,00	0,00	0,00	0,00	0,00	
SA00	Nettoergebnis nach Zuw./Entn. Haushaltsrücklagen (Saldo 0 +/- SU23)			-1.081,69	-8.500,00	7.418,31				
Investive Gebarung										
SU 33	Summe Einzahlungen investive Gebarung						0,00	0,00	0,00	
1/840000/001000	Unbebaute Grundstücke	3412	2	40			140.727,93	140.700,00	27,93	
SU 34	Summe Auszahlungen investive Gebarung						140.727,93	140.700,00	27,93	
SA2	Saldo (2) Geldfluss aus der Investiven Gebarung (33 - 34)						-140.727,93	-140.700,00	-27,93	
SA3	Saldo (3) Nettofinanzierungssaldo (Saldo 1 + Saldo 2)						-141.510,47	-148.900,00	7.389,53	
Finanzierungstätigkeit										
SU 35	Summe Einzahlungen aus der Finanzierungstätigkeit						0,00	0,00	0,00	
SU 36	Summe Auszahlungen aus der Finanzierungstätigkeit						0,00	0,00	0,00	

	MVAG	MVAG VCQU	Ergebnisrechnung			Finanzierungsrechnung					
			EH	FH	RA 2023	VA 2023	RA - VA	RA 2023	VA 2023	RA - VA	
SA4			Saldo (4) Geldfluss aus der Finanzierungstätigkeit (35 – 36)						0,00	0,00	0,00
SA5			Saldo (5) Geldfluss aus der voranschlagswirksamen Gebarung (Saldo 3 + Saldo 4)						-141.510,47	-148.900,00	7.389,53

Entwurf

	MVAG	MVAG VCQU		Ergebnisrechnung			Finanzierungsrechnung			
		EH	FH	RA 2023	VA 2023	RA - VA	RA 2023	VA 2023	RA - VA	
842	Waldbesitz (soweit nicht bei 866)									
SA 0 / SA 1	(0) Nettoergebnis (21 - 22) / (1) Geldfluss operative Gebarung (31 – 32)			1.122,97	900,00	222,97	1.122,97	900,00	222,97	
SA00	Nettoergebnis nach Zuw./Entn. Haushaltsrücklagen (Saldo 0 +/- SU23)			1.122,97	900,00	222,97				
SA2	Saldo (2) Geldfluss aus der Investiven Gebarung (33 – 34)						0,00	0,00	0,00	
SA3	Saldo (3) Nettofinanzierungssaldo (Saldo 1 + Saldo 2)						1.122,97	900,00	222,97	
SA4	Saldo (4) Geldfluss aus der Finanzierungstätigkeit (35 – 36)						0,00	0,00	0,00	
SA5	Saldo (5) Geldfluss aus der voranschlagswirksamen Gebarung (Saldo 3 + Saldo 4)						1.122,97	900,00	222,97	
842000	Waldbesitz									
Operative Gebarung										
2/842000/811000	Miete- und Pächtertrag	2115	3115	14	1.122,97	900,00	222,97	1.122,97	900,00	222,97
SU 21 / 31	Summe Erträge / Einzahlungen operative Gebarung			1.122,97	900,00	222,97	1.122,97	900,00	222,97	
SU 22 / 32	Summe Aufwendungen / Auszahlungen operative Gebarung			0,00	0,00	0,00	0,00	0,00	0,00	
SA 0 / SA 1	(0) Nettoergebnis (21 - 22) / (1) Geldfluss operative Gebarung (31 – 32)			1.122,97	900,00	222,97	1.122,97	900,00	222,97	
SU 23	Summe Haushaltsrücklagen			0,00	0,00	0,00	0,00	0,00	0,00	
SA00	Nettoergebnis nach Zuw./Entn. Haushaltsrücklagen (Saldo 0 +/- SU23)			1.122,97	900,00	222,97				
Investive Gebarung										
SU 33	Summe Einzahlungen investive Gebarung						0,00	0,00	0,00	
SU 34	Summe Auszahlungen investive Gebarung						0,00	0,00	0,00	
SA2	Saldo (2) Geldfluss aus der Investiven Gebarung (33 – 34)						0,00	0,00	0,00	
SA3	Saldo (3) Nettofinanzierungssaldo (Saldo 1 + Saldo 2)						1.122,97	900,00	222,97	
Finanzierungstätigkeit										
SU 35	Summe Einzahlungen aus der Finanzierungstätigkeit						0,00	0,00	0,00	
SU 36	Summe Auszahlungen aus der Finanzierungstätigkeit						0,00	0,00	0,00	
SA4	Saldo (4) Geldfluss aus der Finanzierungstätigkeit (35 – 36)						0,00	0,00	0,00	
SA5	Saldo (5) Geldfluss aus der voranschlagswirksamen Gebarung (Saldo 3 + Saldo 4)						1.122,97	900,00	222,97	

	MVAG			Ergebnisrechnung			Finanzierungsrechnung		
	EH	FH	VCQU	RA 2023	VA 2023	RA - VA	RA 2023	VA 2023	RA - VA
85	Betriebe mit marktbestimmter Tätigkeit								
SA 0 / SA 1	(0) Nettoergebnis (21 - 22) / (1) Geldfluss operative Gebarung (31 - 32)			204.228,31	112.500,00	91.728,31	294.127,30	212.500,00	81.627,30
SA00	Nettoergebnis nach Zuw./Entn. Haushaltsrücklagen (Saldo 0 +/- SU23)			56.208,80	-95.700,00	151.908,80			
SA2	Saldo (2) Geldfluss aus der Investiven Gebarung (33 - 34)						19.966,21	19.600,00	366,21
SA3	Saldo (3) Nettofinanzierungssaldo (Saldo 1 + Saldo 2)						314.093,51	232.100,00	81.993,51
SA4	Saldo (4) Geldfluss aus der Finanzierungstätigkeit (35 - 36)						-40.663,65	-40.600,00	-63,65
SA5	Saldo (5) Geldfluss aus der voranschlagswirksamen Gebarung (Saldo 3 + Saldo 4)						273.429,86	191.500,00	81.929,86
850	Betriebe der Wasserversorgung								
SA 0 / SA 1	(0) Nettoergebnis (21 - 22) / (1) Geldfluss operative Gebarung (31 - 32)			-3.808,90	-5.000,00	1.191,10	15.585,61	21.400,00	-5.814,39
SA00	Nettoergebnis nach Zuw./Entn. Haushaltsrücklagen (Saldo 0 +/- SU23)			0,00	-5.000,00	5.000,00			
SA2	Saldo (2) Geldfluss aus der Investiven Gebarung (33 - 34)						6.865,81	6.500,00	365,81
SA3	Saldo (3) Nettofinanzierungssaldo (Saldo 1 + Saldo 2)						22.451,42	27.900,00	-5.448,58
SA4	Saldo (4) Geldfluss aus der Finanzierungstätigkeit (35 - 36)						-40.663,65	-40.600,00	-63,65
SA5	Saldo (5) Geldfluss aus der voranschlagswirksamen Gebarung (Saldo 3 + Saldo 4)						-18.212,23	-12.700,00	-5.512,23
850000	Betriebe der Wasserversorgung								
Operative Gebarung									
2/850000/813000	Erträge aus der Auflösung von Investitionszuschüssen (Kapitaltransfers)	2127			12.976,74	12.900,00	76,74		
2/850000/823000	sonstige Zinserträge	2131	3131	14	175,82		175,82	175,82	175,82
2/850000/828000	Rückersätze von Aufwendungen	2116	3116	18	1.860,95	2.100,00	-239,05	1.262,93	2.100,00
2/850000/852100	Benützungsgebühr	2113	3113	12	78.956,02	80.600,00	-1.643,98	78.886,12	80.600,00
2/850000/852200	Bereitstellungsgebühr	2113	3113	12	43.682,12	43.200,00	482,12	44.294,55	43.200,00
2/850000/860000	Transfers von Bund, Bundesfonds und Bundeskammern	2121	3121	15	4.187,02	4.200,00	-12,98	4.187,02	4.200,00
SU 21 / 31	Summe Erträge / Einzahlungen operative Gebarung			141.838,67	143.000,00	-1.161,33	128.806,44	130.100,00	-1.293,56
1/850000/400000	Geringwertige Wirtschaftsgüter (GWG)	2221	3221	23	2.980,46	4.000,00	-1.019,54	2.980,46	4.000,00
1/850000/459000	Sonstige Verbrauchsgüter	2221	3221	23		1.200,00	-1.200,00		1.200,00
1/850000/600100	Strom	2222	3222	24	4.741,15	3.000,00	1.741,15	4.741,15	3.000,00
1/850000/612000	Instandhaltung von Wasser- und Abwasserbauten und -anlagen	2224	3224	24	11.062,78	19.700,00	-8.637,22	10.612,78	19.700,00
1/850000/631000	Telekommunikationsdienste	2222	3222	24	730,80	700,00	30,80	721,35	700,00
1/850000/650100	Zinsen für Finanzschulden in Euro - Länder, Landesfonds, Landeskammern	2241	3241	25	1.473,14	1.500,00	-26,86	1.473,14	1.500,00
1/850000/650700	Zinsen für Finanzschulden in Euro - Finanzunternehmen im Inland	2241	3241	25	14.322,75	12.200,00	2.122,75	14.322,75	12.200,00
1/850000/670000	Versicherungen	2222	3222	24	171,76	200,00	-28,24	171,76	200,00
1/850000/680400	Planmäßige Abschreibung - Wasser- und Abwasserbauten und Anlagen	2226			38.956,72	39.000,00	-43,28		

	MVAG	MVAG VCQU			Ergebnisrechnung			Finanzierungsrechnung		
		EH	FH		RA 2023	VA 2023	RA - VA	RA 2023	VA 2023	RA - VA
1/850000/680600	Planmäßige Abschreibung - Technische Anlagen, Fahrzeuge und Maschinen	2226			36,13	100,00	-63,87			
1/850000/680700	Planmäßige Abschreibung - Amts-, Betriebs- und Geschäftsausstattung	2226			163,34	200,00	-36,66			
1/850000/700000	Miet- und Pachtaufwand	2223	3223	24	79,92	200,00	-120,08	79,92	200,00	-120,08
1/850000/710100	Kapitalertragssteuer	2225	3225	24	43,95		43,95	43,95		43,95
1/850000/720109	Kostenbeiträge Wirtschaftshof Arbeiter	2225	3225	24	* 19.625,60	15.900,00	3.725,60	19.625,60	15.900,00	3.725,60
1/850000/720209	Kostenbeiträge Wirtschaftshof Maschinen	2225	3225	24	* 7.269,40	5.000,00	2.269,40	7.269,40	5.000,00	2.269,40
1/850000/720309	interne Leistungsverrechnung - Personalkosten Zentralamt	2225	3225	24	* 19.148,86	26.000,00	-6.851,14	19.148,86	26.000,00	-6.851,14
1/850000/720409	interne Leistungsverrechnung - Sachkosten Zentralamt	2225	3225	24	* 4.511,28	5.400,00	-888,72	4.511,28	5.400,00	-888,72
1/850000/728000	Entgelte für sonstige Leistungen	2225	3225	24	20.290,53	13.600,00	6.690,53	27.479,43	13.600,00	13.879,43
1/850000/729000	Sonstige Aufwendungen	2225	3225	24	39,00	100,00	-61,00	39,00	100,00	-61,00
SU 22 / 32	Summe Aufwendungen / Auszahlungen operative Gebarung				145.647,57	148.000,00	-2.352,43	113.220,83	108.700,00	4.520,83
SA 0 / SA 1	(0) Nettoergebnis (21 - 22) / (1) Geldfluss operative Gebarung (31 - 32)				-3.808,90	-5.000,00	1.191,10	15.585,61	21.400,00	-5.814,39
2/850000/894000	Entnahmen von zweckgebundenen Haushaltsrücklagen	2301			3.940,77		3.940,77			
1/850000/794000	Zuweisung an zweckgebundene Haushaltsrücklagen	2401			131,87		-131,87			
SU 23	Summe Haushaltsrücklagen				3.808,90	0,00	3.808,90	0,00	0,00	0,00
SA00	Nettoergebnis nach Zuw./Entn. Haushaltsrücklagen (Saldo 0 +/- SU23)				0,00	-5.000,00	5.000,00			
Investive Gebarung										
2/850000/300000	Kapitaltransfers von Bund, Bundesfonds und Bundeskammern	3331	2	33				5.183,98	5.200,00	-16,02
2/850000/307000	Kapitaltransfers von privaten Haushalten und privaten Organisationen ohne Erwerbszweck und andere	3334	2	34				1.681,83	1.700,00	-18,17
SU 33	Summe Einzahlungen investive Gebarung							6.865,81	6.900,00	-34,19
1/850000/030000	Werkzeuge und sonstige Erzeugungsmittel	3414	2	41					400,00	-400,00
SU 34	Summe Auszahlungen investive Gebarung							0,00	400,00	-400,00
SA2	Saldo (2) Geldfluss aus der Investiven Gebarung (33 - 34)							6.865,81	6.500,00	365,81
SA3	Saldo (3) Nettofinanzierungssaldo (Saldo 1 + Saldo 2)							22.451,42	27.900,00	-5.448,58
Finanzierungstätigkeit										
2/850000/341000	Investitionsdarlehen von Ländern und Landesfonds	3511	2	54				1.473,14	1.500,00	-26,86
SU 35	Summe Einzahlungen aus der Finanzierungstätigkeit							1.473,14	1.500,00	-26,86
1/850000/346100	Investitionsdarlehen von Finanzunternehmen im Inland	3614	2	65				42.136,79	42.100,00	36,79
SU 36	Summe Auszahlungen aus der Finanzierungstätigkeit							42.136,79	42.100,00	36,79

	MVAG		VCQU	Ergebnisrechnung			Finanzierungsrechnung		
	EH	FH		RA 2023	VA 2023	RA - VA	RA 2023	VA 2023	RA - VA
SA4	Saldo (4) Geldfluss aus der Finanzierungstätigkeit (35 – 36)						-40.663,65	-40.600,00	-63,65
SA5	Saldo (5) Geldfluss aus der voranschlagswirksamen Gebarung (Saldo 3 + Saldo 4)						-18.212,23	-12.700,00	-5.512,23

Entwurf

	MVAG			Ergebnisrechnung			Finanzierungsrechnung			
	MVAG	MVAG	VCQU	RA 2023	VA 2023	RA - VA	RA 2023	VA 2023	RA - VA	
	EH	FH								
851	Betriebe der Abwasserbeseitigung									
SA 0 / SA 1	(0) Nettoergebnis (21 - 22) / (1) Geldfluss operative Gebarung (31 - 32)			2.919,41	-7.600,00	10.519,41	72.370,53	58.600,00	13.770,53	
SA00	Nettoergebnis nach Zuw./Entn. Haushaltsrücklagen (Saldo 0 +/- SU23)			16.448,15	-7.600,00	24.048,15				
SA2	Saldo (2) Geldfluss aus der Investiven Gebarung (33 - 34)						14.230,40	14.200,00	30,40	
SA3	Saldo (3) Nettofinanzierungssaldo (Saldo 1 + Saldo 2)						86.600,93	72.800,00	13.800,93	
SA4	Saldo (4) Geldfluss aus der Finanzierungstätigkeit (35 - 36)						0,00	0,00	0,00	
SA5	Saldo (5) Geldfluss aus der voranschlagswirksamen Gebarung (Saldo 3 + Saldo 4)						86.600,93	72.800,00	13.800,93	
851000	Betriebe der Abwasserbeseitigung									
Operative Gebarung										
2/851000/813000	Erträge aus der Auflösung von Investitionszuschüssen (Kapitaltransfers)	2127			56.293,18	56.300,00	-6,82			
2/851000/823000	sonstige Zinserträge	2131	3131	14	54,13		54,13	54,13	54,13	
2/851000/828000	Rückersätze von Aufwendungen	2116	3116	18	226,17	300,00	-73,83	226,17	300,00	
2/851000/852000	Gebühren für die Benützung von Gemeindeeinrichtungen und -anlagen	2113	3113	12	173.690,92	172.400,00	1.290,92	175.276,32	172.400,00	
2/851000/860000	Transfers von Bund, Bundesfonds und Bundeskammern	2121	3121	15	6.412,16	6.400,00	12,16	6.412,16	6.400,00	
SU 21 / 31	Summe Erträge / Einzahlungen operative Gebarung				236.676,56	235.400,00	1.276,56	181.968,78	179.100,00	2.868,78
1/851000/400000	Geringwertige Wirtschaftsgüter (GWG)	2221	3221	23		400,00	-400,00	400,00	-400,00	
1/851000/600100	Strom	2222	3222	24	382,69	700,00	-317,31	510,51	700,00	
1/851000/612000	Instandhaltung von Wasser- und Abwasserbauten und -anlagen	2224	3224	24	4.313,31	4.900,00	-586,69	4.099,31	4.900,00	
1/851000/630000	Postdienste	2222	3222	24		1.200,00	-1.200,00		1.200,00	
1/851000/631000	Telekommunikationsdienste	2222	3222	24	735,82	600,00	135,82	711,37	600,00	
1/851000/670000	Versicherungen	2222	3222	24	171,76	200,00	-28,24	171,76	200,00	
1/851000/680400	Planmäßige Abschreibung - Wasser- und Abwasserbauten und Anlagen	2226			121.476,80	121.500,00	-23,20			
1/851000/680600	Planmäßige Abschreibung - Technische Anlagen, Fahrzeuge und Maschinen	2226			608,35	600,00	8,35			
1/851000/680700	Planmäßige Abschreibung - Amts-, Betriebs- und Geschäftsausstattung	2226			366,94	400,00	-33,06			
1/851000/710100	Kapitalertragssteuer	2225	3225	24	13,53		13,53	13,53	13,53	
1/851000/720000	Kostenbeiträge (Kostensätze) für Leistungen - Reinhaltverband	2225	3225	24	77.000,00	78.600,00	-1.600,00	75.403,82	78.600,00	
1/851000/720109	Kostenbeiträge Wirtschaftshof Arbeiter	2225	3225	24	1.908,40	2.000,00	-91,60	1.908,40	2.000,00	
1/851000/720209	Kostenbeiträge Wirtschaftshof Maschinen	2225	3225	24	494,40	800,00	-305,60	494,40	800,00	
1/851000/720309	interne Leistungsverrechnung - Personalkosten Zentralamt	2225	3225	24	16.845,13	21.400,00	-4.554,87	16.845,13	21.400,00	
1/851000/720409	interne Leistungsverrechnung - Sachkosten Zentralamt	2225	3225	24	3.968,54	4.400,00	-431,46	3.968,54	4.400,00	

		MVAG			Ergebnisrechnung			Finanzierungsrechnung		
		MVAG EH	MVAG FH	MVAG VCQU	RA 2023	VA 2023	RA - VA	RA 2023	VA 2023	RA - VA
1/851000/728000	Entgelte für sonstige Leistungen	2225	3225	24	5.471,48	5.300,00	171,48	5.471,48	5.300,00	171,48
SU 22 / 32	Summe Aufwendungen / Auszahlungen operative Gebarung				233.757,15	243.000,00	-9.242,85	109.598,25	120.500,00	-10.901,75
SA 0 / SA 1	(0) Nettoergebnis (21 - 22) / (1) Geldfluss operative Gebarung (31 – 32)				2.919,41	-7.600,00	10.519,41	72.370,53	58.600,00	13.770,53
2/851000/894000	Entnahmen von zweckgebundenen Haushaltsrücklagen		2301		16.448,15		16.448,15			
1/851000/794000	Zuweisung an zweckgebundene Haushaltsrücklagen		2401		2.919,41		-2.919,41			
SU 23	Summe Haushaltsrücklagen				13.528,74	0,00	13.528,74	0,00	0,00	0,00
SA00	Nettoergebnis nach Zuw./Entn. Haushaltsrücklagen (Saldo 0 +/- SU23)				16.448,15	-7.600,00	24.048,15			
Investive Gebarung										
2/851000/300000	Kapitaltransfers von Bund, Bundesfonds und Bundeskammern		3331	2 33				3.125,72	3.100,00	25,72
2/851000/307000	Kapitaltransfers von privaten Haushalten und privaten Organisationen ohne Erwerbszweck und andere		3334	2 34				11.104,68	11.100,00	4,68
SU 33	Summe Einzahlungen investive Gebarung							14.230,40	14.200,00	30,40
SU 34	Summe Auszahlungen investive Gebarung							0,00	0,00	0,00
SA2	Saldo (2) Geldfluss aus der Investiven Gebarung (33 – 34)							14.230,40	14.200,00	30,40
SA3	Saldo (3) Nettofinanzierungssaldo (Saldo 1 + Saldo 2)							86.600,93	72.800,00	13.800,93
Finanzierungstätigkeit										
SU 35	Summe Einzahlungen aus der Finanzierungstätigkeit							0,00	0,00	0,00
SU 36	Summe Auszahlungen aus der Finanzierungstätigkeit							0,00	0,00	0,00
SA4	Saldo (4) Geldfluss aus der Finanzierungstätigkeit (35 – 36)							0,00	0,00	0,00
SA5	Saldo (5) Geldfluss aus der voranschlagswirksamen Gebarung (Saldo 3 + Saldo 4)							86.600,93	72.800,00	13.800,93

	MVAG			Ergebnisrechnung			Finanzierungsrechnung			
	EH	FH	VCQU	RA 2023	VA 2023	RA - VA	RA 2023	VA 2023	RA - VA	
852	Betriebe der Müllbeseitigung									
SA 0 / SA 1	(0) Nettoergebnis (21 - 22) / (1) Geldfluss operative Gebarung (31 - 32)			-73.657,32	-83.000,00	9.342,68	-70.967,87	-81.300,00	10.332,13	
SA00	Nettoergebnis nach Zuw./Entn. Haushaltsrücklagen (Saldo 0 +/- SU23)			39.760,65	-83.100,00	122.860,65				
SA2	Saldo (2) Geldfluss aus der Investiven Gebarung (33 - 34)						-1.130,00	-1.100,00	-30,00	
SA3	Saldo (3) Nettofinanzierungssaldo (Saldo 1 + Saldo 2)						-72.097,87	-82.400,00	10.302,13	
SA4	Saldo (4) Geldfluss aus der Finanzierungstätigkeit (35 - 36)						0,00	0,00	0,00	
SA5	Saldo (5) Geldfluss aus der voranschlagswirksamen Gebarung (Saldo 3 + Saldo 4)						-72.097,87	-82.400,00	10.302,13	
852000	Betriebe der Müllbeseitigung									
Operative Gebarung										
2/852000/808000	Veräußerungen von Waren	2116	3116	16	4.432,10	21.200,00	-16.767,90	9.953,87	21.200,00	-11.246,13
2/852000/823000	sonstige Zinserträge	2131	3131	14	766,43	200,00	566,43	766,43	200,00	566,43
2/852000/829000	Sonstige Erträge	2116	3116	18	179,00	200,00	-21,00	179,00	200,00	-21,00
2/852000/852100	Entsorgungsgebühr	2113	3113	12	178.912,11	180.300,00	-1.387,89	179.706,02	180.300,00	-593,98
2/852000/852200	Bereitstellungsgebühr	2113	3113	12	26.346,58	26.300,00	46,58	26.560,72	26.300,00	260,72
2/852000/862000	Transfers von Gemeinden, Gemeindeverbände (ohne marktbestimmte Tätigkeit) und Gemeindefonds	2121	3121	15	13.957,81		13.957,81	6.510,74		6.510,74
SU 21 / 31	Summe Erträge / Einzahlungen operative Gebarung				224.594,03	228.200,00	-3.605,97	223.676,78	228.200,00	-4.523,22
1/852000/400000	Geringwertige Wirtschaftsgüter (GWG)	2221	3221	23	17.236,00	18.000,00	-764,00	17.236,00	18.000,00	-764,00
1/852000/430000	Lebensmittel	2221	3221	23	651,67	600,00	51,67	651,67	600,00	51,67
1/852000/459000	Sonstige Verbrauchsgüter	2221	3221	23	241,19	2.300,00	-2.058,81	241,19	2.300,00	-2.058,81
1/852000/670000	Versicherungen	2222	3222	24	171,75	200,00	-28,25	171,75	200,00	-28,25
1/852000/680700	Planmäßige Abschreibung - Amts-, Betriebs- und Geschäftsausstattung	2226			1.075,13	900,00	175,13			
1/852000/690000	Abschreibung von Forderungen (Schadensfälle)	2225			137,75	800,00	-662,25			
1/852000/710100	Kapitalertragssteuer	2225	3225	24	191,60		191,60	191,60		191,60
1/852000/720000	Kostenbeiträge (Kostenersätze) für Leistungen - Abfallwirtschaftsverband Lavanttal	2225	3225	24	125.057,37	118.000,00	7.057,37	120.846,96	118.000,00	2.846,96
1/852000/720109	Kostenbeiträge Wirtschaftshof Arbeiter	2225	3225	24	27.592,00	26.700,00	892,00	27.592,00	26.700,00	892,00
1/852000/720209	Kostenbeiträge Wirtschaftshof Maschinen	2225	3225	24	5.399,00	4.900,00	499,00	5.399,00	4.900,00	499,00
1/852000/720309	interne Leistungsverrechnung - Personalkosten Zentralamt	2225	3225	24	42.204,56	58.300,00	-16.095,44	42.204,56	58.300,00	-16.095,44
1/852000/720409	interne Leistungsverrechnung - Sachkosten Zentralamt	2225	3225	24	9.942,96	12.000,00	-2.057,04	9.942,96	12.000,00	-2.057,04
1/852000/728000	Entgelte für sonstige Leistungen - Wolfsberger Stadtwerke GmbH	2225	3225	24	38.448,26	38.800,00	-351,74	37.960,36	38.800,00	-839,64
1/852000/728001	Entgelte für sonstige Leistungen - Problemstoffe	2225	3225	24	29.902,11	29.000,00	902,11	32.206,60	29.000,00	3.206,60

		MVAG			Ergebnisrechnung			Finanzierungsrechnung		
		MVAG	MVAG	VCQU	RA 2023	VA 2023	RA - VA	RA 2023	VA 2023	RA - VA
		EH	FH							
1/852000/729000	Sonstige Aufwendungen	2225	3225	24		700,00	-700,00		700,00	-700,00
SU 22 / 32	Summe Aufwendungen / Auszahlungen operative Gebarung				298.251,35	311.200,00	-12.948,65	294.644,65	309.500,00	-14.855,35
SA 0 / SA 1	(0) Nettoergebnis (21 - 22) / (1) Geldfluss operative Gebarung (31 - 32)				-73.657,32	-83.000,00	9.342,68	-70.967,87	-81.300,00	10.332,13
2/852000/894000	Entnahmen von zweckgebundenen Haushaltsrücklagen	2301			113.992,80		113.992,80			
1/852000/794000	Zuweisung an zweckgebundene Haushaltsrücklagen	2401			574,83	100,00	-474,83			
SU 23	Summe Haushaltsrücklagen				113.417,97	-100,00	113.517,97	0,00	0,00	0,00
SA00	Nettoergebnis nach Zuw./Entn. Haushaltsrücklagen (Saldo 0 +/- SU23)				39.760,65	-83.100,00	122.860,65			
Investive Gebarung										
SU 33	Summe Einzahlungen investive Gebarung							0,00	0,00	0,00
1/852000/042000	Amts-, Betriebs- und Geschäftsausstattung		3415	2 41				1.130,00	1.100,00	30,00
SU 34	Summe Auszahlungen investive Gebarung							1.130,00	1.100,00	30,00
SA2	Saldo (2) Geldfluss aus der Investiven Gebarung (33 - 34)							-1.130,00	-1.100,00	-30,00
SA3	Saldo (3) Nettofinanzierungssaldo (Saldo 1 + Saldo 2)							-72.097,87	-82.400,00	10.302,13
Finanzierungstätigkeit										
SU 35	Summe Einzahlungen aus der Finanzierungstätigkeit							0,00	0,00	0,00
SU 36	Summe Auszahlungen aus der Finanzierungstätigkeit							0,00	0,00	0,00
SA4	Saldo (4) Geldfluss aus der Finanzierungstätigkeit (35 - 36)							0,00	0,00	0,00
SA5	Saldo (5) Geldfluss aus der voranschlagswirksamen Gebarung (Saldo 3 + Saldo 4)							-72.097,87	-82.400,00	10.302,13

	MVAG MVAG VCQU			Ergebnisrechnung			Finanzierungsrechnung		
	EH	FH		RA 2023	VA 2023	RA - VA	RA 2023	VA 2023	RA - VA
853	Betriebe für die Errichtung und Verwaltung von Wohn- und Geschäftsgebäuden								
SA 0 / SA 1	(0) Nettoergebnis (21 - 22) / (1) Geldfluss operative Gebarung (31 - 32)			278.775,12	208.100,00	70.675,12	277.139,03	213.800,00	63.339,03
SA00	Nettoergebnis nach Zuw./Entn. Haushaltsrücklagen (Saldo 0 +/- SU23)			0,00	0,00	0,00			
SA2	Saldo (2) Geldfluss aus der Investiven Gebarung (33 - 34)						0,00	0,00	0,00
SA3	Saldo (3) Nettofinanzierungssaldo (Saldo 1 + Saldo 2)						277.139,03	213.800,00	63.339,03
SA4	Saldo (4) Geldfluss aus der Finanzierungstätigkeit (35 - 36)						0,00	0,00	0,00
SA5	Saldo (5) Geldfluss aus der voranschlagswirksamen Gebarung (Saldo 3 + Saldo 4)						277.139,03	213.800,00	63.339,03
853000	Betriebe für die Errichtung und Verwalt. von Wohn-/Geschäftsgeb.								
Operative Gebarung									
2/853000/811200	Miete- und Pächtertrag - Betriebskosten	2115	3115	14			111,00	100,00	11,00
2/853000/823000	sonstige Zinserträge	2131	3131	14	2.575,57	900,00	1.675,57	900,00	1.675,57
2/853000/828000	Rückersätze von Aufwendungen	2116	3116	18	70.533,42	70.500,00	33,42	70.533,42	70.500,00
2/853000/864000	Transfers von Unternehmen (ohne Finanzunternehmen) und andere	2123	3123	16	227.943,82	225.100,00	2.843,82	227.943,82	225.100,00
SU 21 / 31	Summe Erträge / Einzahlungen operative Gebarung			301.052,81	296.500,00	4.552,81	301.163,81	296.600,00	4.563,81
1/853000/680300	Planmäßige Abschreibung - Gebäude und Bauten				4.977,92	5.000,00	-22,08		
1/853000/690000	Abschreibung von Forderungen (Schadensfälle)	2225			450,13	600,00	-149,87		
1/853000/710100	Kapitalertragssteuer	2225	3225	24	643,89	200,00	443,89	643,89	200,00
1/853000/720309	interne Leistungsverrechnung - Personalkosten Zentralamt	2225	3225	24	4.392,11	6.900,00	-2.507,89	4.392,11	6.900,00
1/853000/720409	interne Leistungsverrechnung - Sachkosten Zentralamt	2225	3225	24	1.034,74	1.400,00	-365,26	1.034,74	1.400,00
1/853000/729000	Sonstige Aufwendungen	2225	3225	24	2.285,66	3.800,00	-1.514,34	3.435,22	3.800,00
1/853000/755000	Transfers an Unternehmen (ohne Finanzunternehmen) und andere	2233	3233	27	8.493,24	70.500,00	-62.006,76	14.518,82	70.500,00
SU 22 / 32	Summe Aufwendungen / Auszahlungen operative Gebarung			22.277,69	88.400,00	-66.122,31	24.024,78	82.800,00	-58.775,22
SA 0 / SA 1	(0) Nettoergebnis (21 - 22) / (1) Geldfluss operative Gebarung (31 - 32)			278.775,12	208.100,00	70.675,12	277.139,03	213.800,00	63.339,03
1/853000/794000	Zuweisung an zweckgebundene Haushaltsrücklagen	2401			278.775,12	208.100,00	-70.675,12		
SU 23	Summe Haushaltsrücklagen			-278.775,12	-208.100,00	-70.675,12	0,00	0,00	0,00
SA00	Nettoergebnis nach Zuw./Entn. Haushaltsrücklagen (Saldo 0 +/- SU23)			0,00	0,00	0,00			
Investive Gebarung									
SU 33	Summe Einzahlungen investive Gebarung						0,00	0,00	0,00
SU 34	Summe Auszahlungen investive Gebarung						0,00	0,00	0,00
SA2	Saldo (2) Geldfluss aus der Investiven Gebarung (33 - 34)						0,00	0,00	0,00
SA3	Saldo (3) Nettofinanzierungssaldo (Saldo 1 + Saldo 2)						277.139,03	213.800,00	63.339,03
Finanzierungstätigkeit									

	MVAG MVAG VCQU		Ergebnisrechnung			Finanzierungsrechnung		
	EH	FH	RA 2023	VA 2023	RA - VA	RA 2023	VA 2023	RA - VA
SU 35						0,00	0,00	0,00
	Summe Einzahlungen aus der Finanzierungstätigkeit							
SU 36						0,00	0,00	0,00
	Summe Auszahlungen aus der Finanzierungstätigkeit							
SA4						0,00	0,00	0,00
	Saldo (4) Geldfluss aus der Finanzierungstätigkeit (35 – 36)							
SA5						277.139,03	213.800,00	63.339,03
	Saldo (5) Geldfluss aus der voranschlagswirksamen Gebarung (Saldo 3 + Saldo 4)							

Entwurf

		MVAG	MVAG	VCQU	Ergebnisrechnung			Finanzierungsrechnung		
		EH	FH		RA 2023	VA 2023	RA - VA	RA 2023	VA 2023	RA - VA
9 Finanzwirtschaft										
SA 0 / SA 1	(0) Nettoergebnis (21 - 22) / (1) Geldfluss operative Gebarung (31 - 32)				5.103.739,33	4.743.300,00	360.439,33	4.945.787,46	4.758.100,00	187.687,46
SA00	Nettoergebnis nach Zuw./Entn. Haushaltsrücklagen (Saldo 0 +/- SU23)				5.073.623,45	4.743.300,00	330.323,45			
SA2	Saldo (2) Geldfluss aus der Investiven Gebarung (33 - 34)							603.958,41	0,00	603.958,41
SA3	Saldo (3) Nettofinanzierungssaldo (Saldo 1 + Saldo 2)							5.549.745,87	4.758.100,00	791.645,87
SA4	Saldo (4) Geldfluss aus der Finanzierungstätigkeit (35 - 36)							0,00	0,00	0,00
SA5	Saldo (5) Geldfluss aus der voranschlagswirksamen Gebarung (Saldo 3 + Saldo 4)							5.549.745,87	4.758.100,00	791.645,87
90 Gesonderte Verwaltung										
SA 0 / SA 1	(0) Nettoergebnis (21 - 22) / (1) Geldfluss operative Gebarung (31 - 32)				-428,44	-5.500,00	5.071,56	-527,84	-4.800,00	4.272,16
SA00	Nettoergebnis nach Zuw./Entn. Haushaltsrücklagen (Saldo 0 +/- SU23)				-428,44	-5.500,00	5.071,56			
SA2	Saldo (2) Geldfluss aus der Investiven Gebarung (33 - 34)							0,00	0,00	0,00
SA3	Saldo (3) Nettofinanzierungssaldo (Saldo 1 + Saldo 2)							-527,84	-4.800,00	4.272,16
SA4	Saldo (4) Geldfluss aus der Finanzierungstätigkeit (35 - 36)							0,00	0,00	0,00
SA5	Saldo (5) Geldfluss aus der voranschlagswirksamen Gebarung (Saldo 3 + Saldo 4)							-527,84	-4.800,00	4.272,16
900 Gesonderte Verwaltung										
SA 0 / SA 1	(0) Nettoergebnis (21 - 22) / (1) Geldfluss operative Gebarung (31 - 32)				-428,44	-5.500,00	5.071,56	-527,84	-4.800,00	4.272,16
SA00	Nettoergebnis nach Zuw./Entn. Haushaltsrücklagen (Saldo 0 +/- SU23)				-428,44	-5.500,00	5.071,56			
SA2	Saldo (2) Geldfluss aus der Investiven Gebarung (33 - 34)							0,00	0,00	0,00
SA3	Saldo (3) Nettofinanzierungssaldo (Saldo 1 + Saldo 2)							-527,84	-4.800,00	4.272,16
SA4	Saldo (4) Geldfluss aus der Finanzierungstätigkeit (35 - 36)							0,00	0,00	0,00
SA5	Saldo (5) Geldfluss aus der voranschlagswirksamen Gebarung (Saldo 3 + Saldo 4)							-527,84	-4.800,00	4.272,16
900000 Finanzverwaltung										
Operative Gebarung										
2/900000/828000	Rückersätze von Aufwendungen	2116	3116	18	1.395,78	300,00	1.095,78	730,00	300,00	430,00
2/900000/829000	Sonstige Erträge	2116	3116	18	1.804,65	400,00	1.404,65	1.804,65	400,00	1.404,65
SU 21 / 31	Summe Erträge / Einzahlungen operative Gebarung				3.200,43	700,00	2.500,43	2.534,65	700,00	1.834,65
1/900000/690000	Abschreibung von Forderungen (Schadensfälle)	2225			566,38	700,00	-133,62			
1/900000/728000	Entgelte für sonstige Leistungen	2225	3225	24	1.998,00	3.900,00	-1.902,00	1.998,00	3.900,00	-1.902,00
1/900000/729000	Sonstige Aufwendungen	2225	3225	24	1.064,49	1.600,00	-535,51	1.064,49	1.600,00	-535,51
SU 22 / 32	Summe Aufwendungen / Auszahlungen operative Gebarung				3.628,87	6.200,00	-2.571,13	3.062,49	5.500,00	-2.437,51
SA 0 / SA 1	(0) Nettoergebnis (21 - 22) / (1) Geldfluss operative Gebarung (31 - 32)				-428,44	-5.500,00	5.071,56	-527,84	-4.800,00	4.272,16
SU 23	Summe Haushaltsrücklagen				0,00	0,00	0,00	0,00	0,00	0,00
SA00	Nettoergebnis nach Zuw./Entn. Haushaltsrücklagen (Saldo 0 +/- SU23)				-428,44	-5.500,00	5.071,56			
Investive Gebarung										
SU 33	Summe Einzahlungen investive Gebarung							0,00	0,00	0,00
SU 34	Summe Auszahlungen investive Gebarung							0,00	0,00	0,00

	MVAG	MVAG VCQU			Ergebnisrechnung			Finanzierungsrechnung		
		EH	FH		RA 2023	VA 2023	RA - VA	RA 2023	VA 2023	RA - VA
SA2								0,00	0,00	0,00
SA3								-527,84	-4.800,00	4.272,16
Finanzierungstätigkeit										
SU 35								0,00	0,00	0,00
SU 36								0,00	0,00	0,00
SA4								0,00	0,00	0,00
SA5								-527,84	-4.800,00	4.272,16
91	Kapitalvermögen und Stiftungen ohne eigene Rechtspersönlichkeit									
SA 0 / SA 1					81.651,25	-68.900,00	150.551,25	-23.487,32	-56.500,00	33.012,68
SA00					51.535,37	-68.900,00	120.435,37			
SA2								603.958,41	0,00	603.958,41
SA3								580.471,09	-56.500,00	636.971,09
SA4								0,00	0,00	0,00
SA5								580.471,09	-56.500,00	636.971,09
910	Geldverkehr									
SA 0 / SA 1					-3.601,66	-6.500,00	2.898,34	-3.603,20	-6.500,00	2.896,80
SA00					-3.601,66	-6.500,00	2.898,34			
SA2								0,00	0,00	0,00
SA3								-3.603,20	-6.500,00	2.896,80
SA4								0,00	0,00	0,00
SA5								-3.603,20	-6.500,00	2.896,80
910000	Geldverkehr									
Operative Gebarung										
2/910000/823000	sonstige Zinserträge	2131	3131	14	668,68	100,00	568,68	668,68	100,00	568,68
2/910000/829000	Sonstige Erträge	2116	3116	18	16,57		16,57	15,49		15,49
SU 21 / 31	Summe Erträge / Einzahlungen operative Gebarung				685,25	100,00	585,25	684,17	100,00	584,17
1/910000/659000	Geldverkehrs- und Bankspesen	2244	3244	24	4.286,91	6.600,00	-2.313,09	4.287,37	6.600,00	-2.312,63
SU 22 / 32	Summe Aufwendungen / Auszahlungen operative Gebarung				4.286,91	6.600,00	-2.313,09	4.287,37	6.600,00	-2.312,63
SA 0 / SA 1	(0) Nettoergebnis (21 - 22) / (1) Geldfluss operative Gebarung (31 - 32)				-3.601,66	-6.500,00	2.898,34	-3.603,20	-6.500,00	2.896,80
SU 23	Summe Haushaltsrücklagen				0,00	0,00	0,00	0,00	0,00	0,00
SA00	Nettoergebnis nach Zuw./Entn. Haushaltsrücklagen (Saldo 0 +/- SU23)				-3.601,66	-6.500,00	2.898,34			
Investive Gebarung										
SU 33	Summe Einzahlungen investive Gebarung							0,00	0,00	0,00
SU 34	Summe Auszahlungen investive Gebarung							0,00	0,00	0,00
SA2	Saldo (2) Geldfluss aus der Investiven Gebarung (33 - 34)							0,00	0,00	0,00
SA3	Saldo (3) Nettofinanzierungssaldo (Saldo 1 + Saldo 2)							-3.603,20	-6.500,00	2.896,80

	MVAG MVAG VCQU		Ergebnisrechnung			Finanzierungsrechnung		
	EH	FH	RA 2023	VA 2023	RA - VA	RA 2023	VA 2023	RA - VA
Finanzierungstätigkeit								
SU 35		Summe Einzahlungen aus der Finanzierungstätigkeit				0,00	0,00	0,00
SU 36		Summe Auszahlungen aus der Finanzierungstätigkeit				0,00	0,00	0,00
SA4		Saldo (4) Geldfluss aus der Finanzierungstätigkeit (35 – 36)				0,00	0,00	0,00
SA5		Saldo (5) Geldfluss aus der voranschlagswirksamen Gebarung (Saldo 3 + Saldo 4)				-3.603,20	-6.500,00	2.896,80

Entwurf

		MVAG MVAG VCQU			Ergebnisrechnung			Finanzierungsrechnung		
		EH	FH		RA 2023	VA 2023	RA - VA	RA 2023	VA 2023	RA - VA
912	Rücklagen (soweit nicht aufteilbar)									
SA 0 / SA 1	(0) Nettoergebnis (21 - 22) / (1) Geldfluss operative Gebarung (31 – 32)				115,88	0,00	115,88	115,88	0,00	115,88
SA00	Nettoergebnis nach Zuw./Entn. Haushaltsrücklagen (Saldo 0 +/- SU23)				-30.000,00	0,00	-30.000,00			
SA2	Saldo (2) Geldfluss aus der Investiven Gebarung (33 – 34)							0,00	0,00	0,00
SA3	Saldo (3) Nettofinanzierungssaldo (Saldo 1 + Saldo 2)							115,88	0,00	115,88
SA4	Saldo (4) Geldfluss aus der Finanzierungstätigkeit (35 – 36)							0,00	0,00	0,00
SA5	Saldo (5) Geldfluss aus der voranschlagswirksamen Gebarung (Saldo 3 + Saldo 4)							115,88	0,00	115,88
912000	Rücklagen (soweit nicht aufteilbar)									
Operative Gebarung										
2/912000/823000	sonstige Zinserträge	2131	3131	14	154,50		154,50	154,50		154,50
SU 21 / 31	Summe Erträge / Einzahlungen operative Gebarung				154,50	0,00	154,50	154,50	0,00	154,50
1/912000/710100	Kapitalertragssteuer	2225	3225	24	38,62		38,62	38,62		38,62
SU 22 / 32	Summe Aufwendungen / Auszahlungen operative Gebarung				38,62	0,00	38,62	38,62	0,00	38,62
SA 0 / SA 1	(0) Nettoergebnis (21 - 22) / (1) Geldfluss operative Gebarung (31 – 32)				115,88	0,00	115,88	115,88	0,00	115,88
2/912000/895000	Entnahmen von allgemeinen Haushaltsrücklagen	2301			170.000,00		170.000,00			
1/912000/795000	Zuweisung an allgemeine Haushaltsrücklagen	2401			200.115,88		-200.115,88			
SU 23	Summe Haushaltsrücklagen				-30.115,88	0,00	-30.115,88	0,00	0,00	0,00
SA00	Nettoergebnis nach Zuw./Entn. Haushaltsrücklagen (Saldo 0 +/- SU23)				-30.000,00	0,00	-30.000,00			
Investive Gebarung										
SU 33	Summe Einzahlungen investive Gebarung							0,00	0,00	0,00
SU 34	Summe Auszahlungen investive Gebarung							0,00	0,00	0,00
SA2	Saldo (2) Geldfluss aus der Investiven Gebarung (33 – 34)							0,00	0,00	0,00
SA3	Saldo (3) Nettofinanzierungssaldo (Saldo 1 + Saldo 2)							115,88	0,00	115,88
Finanzierungstätigkeit										
SU 35	Summe Einzahlungen aus der Finanzierungstätigkeit							0,00	0,00	0,00
SU 36	Summe Auszahlungen aus der Finanzierungstätigkeit							0,00	0,00	0,00
SA4	Saldo (4) Geldfluss aus der Finanzierungstätigkeit (35 – 36)							0,00	0,00	0,00
SA5	Saldo (5) Geldfluss aus der voranschlagswirksamen Gebarung (Saldo 3 + Saldo 4)							115,88	0,00	115,88

	MVAG	MVAG VCQU		Ergebnisrechnung			Finanzierungsrechnung		
		EH	FH	RA 2023	VA 2023	RA - VA	RA 2023	VA 2023	RA - VA
914	Beteiligungen								
SA 0 / SA 1	(0) Nettoergebnis (21 - 22) / (1) Geldfluss operative Gebarung (31 – 32)			85.137,03	-62.400,00	147.537,03	-20.000,00	-50.000,00	30.000,00
SA00	Nettoergebnis nach Zuw./Entn. Haushaltsrücklagen (Saldo 0 +/- SU23)			85.137,03	-62.400,00	147.537,03			
SA2	Saldo (2) Geldfluss aus der Investiven Gebarung (33 – 34)						603.958,41	0,00	603.958,41
SA3	Saldo (3) Nettofinanzierungssaldo (Saldo 1 + Saldo 2)						583.958,41	-50.000,00	633.958,41
SA4	Saldo (4) Geldfluss aus der Finanzierungstätigkeit (35 – 36)						0,00	0,00	0,00
SA5	Saldo (5) Geldfluss aus der voranschlagswirksamen Gebarung (Saldo 3 + Saldo 4)						583.958,41	-50.000,00	633.958,41
914000	Beteiligungen								
Operative Gebarung									
2/914000/806000	Veräußerungen von Beteiligungen	2116	50	603.958,41		603.958,41			
2/914000/818000	Erträge aus der Bewertung von Beteiligungen und aktiven Finanzinstrumenten	2136			6.700,00	-6.700,00			
2/914000/861100	Transfers von Ländern - Bedarfszuweisungsmittel im Rahmen für operative Gebarung	2121	3121	15	30.000,00		30.000,00	30.000,00	30.000,00
SU 21 / 31	Summe Erträge / Einzahlungen operative Gebarung			633.958,41	6.700,00	627.258,41	30.000,00	0,00	30.000,00
1/914000/694000	Aufwendungen aus der Bewertung von Beteiligungen	2245		48.822,82	19.100,00	29.722,82			
1/914000/699000	Verluste aus dem Abgang von Beteiligungen und aktiven Finanzinstrumenten	2245		449.998,56		449.998,56			
1/914000/781000	Transfers an Beteiligungen der Gemeinde/des Gemeindeverbandes	2232	3232	27	50.000,00	50.000,00	50.000,00	50.000,00	
SU 22 / 32	Summe Aufwendungen / Auszahlungen operative Gebarung			548.821,38	69.100,00	479.721,38	50.000,00	50.000,00	0,00
SA 0 / SA 1	(0) Nettoergebnis (21 - 22) / (1) Geldfluss operative Gebarung (31 – 32)			85.137,03	-62.400,00	147.537,03	-20.000,00	-50.000,00	30.000,00
SU 23	Summe Haushaltsrücklagen			0,00	0,00	0,00	0,00	0,00	0,00
SA00	Nettoergebnis nach Zuw./Entn. Haushaltsrücklagen (Saldo 0 +/- SU23)			85.137,03	-62.400,00	147.537,03			
Investive Gebarung									
2/914000/806000	Veräußerungen von Beteiligungen		3317	50			603.958,41		603.958,41
SU 33	Summe Einzahlungen investive Gebarung						603.958,41	0,00	603.958,41
SU 34	Summe Auszahlungen investive Gebarung						0,00	0,00	0,00
SA2	Saldo (2) Geldfluss aus der Investiven Gebarung (33 – 34)						603.958,41	0,00	603.958,41
SA3	Saldo (3) Nettofinanzierungssaldo (Saldo 1 + Saldo 2)						583.958,41	-50.000,00	633.958,41
Finanzierungstätigkeit									
SU 35	Summe Einzahlungen aus der Finanzierungstätigkeit						0,00	0,00	0,00
SU 36	Summe Auszahlungen aus der Finanzierungstätigkeit						0,00	0,00	0,00
SA4	Saldo (4) Geldfluss aus der Finanzierungstätigkeit (35 – 36)						0,00	0,00	0,00

		MVAG MVAG VCQU			Ergebnisrechnung			Finanzierungsrechnung		
		EH	FH		RA 2023	VA 2023	RA - VA	RA 2023	VA 2023	RA - VA
SA5	Saldo (5) Geldfluss aus der voranschlagswirksamen Gebarung (Saldo 3 + Saldo 4)							583.958,41	-50.000,00	633.958,41
92	Öffentliche Abgaben									
SA 0 / SA 1	(0) Nettoergebnis (21 - 22) / (1) Geldfluss operative Gebarung (31 - 32)				5.047.361,43	4.874.200,00	173.161,43	4.995.391,09	4.875.900,00	119.491,09
SA00	Nettoergebnis nach Zuw./Entn. Haushaltsrücklagen (Saldo 0 +/- SU23)				5.047.361,43	4.874.200,00	173.161,43			
SA2	Saldo (2) Geldfluss aus der Investiven Gebarung (33 - 34)							0,00	0,00	0,00
SA3	Saldo (3) Nettofinanzierungssaldo (Saldo 1 + Saldo 2)							4.995.391,09	4.875.900,00	119.491,09
SA4	Saldo (4) Geldfluss aus der Finanzierungstätigkeit (35 - 36)							0,00	0,00	0,00
SA5	Saldo (5) Geldfluss aus der voranschlagswirksamen Gebarung (Saldo 3 + Saldo 4)							4.995.391,09	4.875.900,00	119.491,09
920	Ausschließliche Gemeindeabgaben									
SA 0 / SA 1	(0) Nettoergebnis (21 - 22) / (1) Geldfluss operative Gebarung (31 - 32)				2.503.696,81	2.220.000,00	283.696,81	2.451.726,47	2.221.700,00	230.026,47
SA00	Nettoergebnis nach Zuw./Entn. Haushaltsrücklagen (Saldo 0 +/- SU23)				2.503.696,81	2.220.000,00	283.696,81			
SA2	Saldo (2) Geldfluss aus der Investiven Gebarung (33 - 34)							0,00	0,00	0,00
SA3	Saldo (3) Nettofinanzierungssaldo (Saldo 1 + Saldo 2)							2.451.726,47	2.221.700,00	230.026,47
SA4	Saldo (4) Geldfluss aus der Finanzierungstätigkeit (35 - 36)							0,00	0,00	0,00
SA5	Saldo (5) Geldfluss aus der voranschlagswirksamen Gebarung (Saldo 3 + Saldo 4)							2.451.726,47	2.221.700,00	230.026,47
920000	Ausschließliche Gemeindeabgaben									
Operative Gebarung										
2/920000/808000	Veräußerung von Waren	2116	3116	16	36,52	100,00	-63,48	33,20	100,00	-66,80
2/920000/830000	Grundsteuer von den land- und forstwirtschaftlichen Betrieben	2111	3111	10	21.436,18	21.400,00	36,18	21.800,46	21.400,00	400,46
2/920000/831000	Grundsteuer von den Grundstücken	2111	3111	10	207.809,81	220.200,00	-12.390,19	210.653,18	220.200,00	-9.546,82
2/920000/833000	Kommunalsteuer	2111	3111	10	2.206.945,82	1.919.600,00	287.345,82	2.159.635,15	1.919.600,00	240.035,15
2/920000/834100	Ortstaxe	2111	3111	10	26.768,40	27.100,00	-331,60	27.816,00	27.100,00	716,00
2/920000/834200	pauschalierte Ortstaxe	2111	3111	10	4.873,60	4.000,00	873,60	2.041,53	4.000,00	-1.958,47
2/920000/837000	Lustbarkeitsabgabe (Vergnügungssteuern) ohne Zweckwidmung des Ertrages	2111	3111	10				714,06	700,00	14,06
2/920000/838000	Abgabe für das Halten von Tieren	2111	3111	10	3.649,90	3.800,00	-150,10	3.597,35	3.800,00	-202,65
2/920000/842000	Zweitwohnsitzabgaben	2111	3111	10	18.265,50	14.100,00	4.165,50	10.827,65	14.100,00	-3.272,35
2/920000/849000	Nebensprüche	2111	3111	10	1.331,55	1.500,00	-168,45	1.439,00	1.500,00	-61,00
2/920000/856000	Verwaltungsabgaben	2111	3111	10	12.582,04	8.800,00	3.782,04	12.773,88	8.800,00	3.973,88
2/920000/857000	Kommissionsgebühren	2111	3111	10	300,00	400,00	-100,00	395,01	400,00	-4,99
SU 21 / 31	Summe Erträge / Einzahlungen operative Gebarung				2.503.999,32	2.221.000,00	282.999,32	2.451.726,47	2.221.700,00	230.026,47
1/920000/690000	Abschreibung von Forderungen (Schadensfälle)		2225		302,51	1.000,00	-697,49			
SU 22 / 32	Summe Aufwendungen / Auszahlungen operative Gebarung				302,51	1.000,00	-697,49	0,00	0,00	0,00
SA 0 / SA 1	(0) Nettoergebnis (21 - 22) / (1) Geldfluss operative Gebarung (31 - 32)				2.503.696,81	2.220.000,00	283.696,81	2.451.726,47	2.221.700,00	230.026,47

	MVAG	MVAG VCQU	Ergebnisrechnung			Finanzierungsrechnung				
			EH	FH	RA 2023	VA 2023	RA - VA	RA 2023	VA 2023	RA - VA
SU 23		Summe Haushaltsrücklagen			0,00	0,00	0,00	0,00	0,00	0,00
SA00		Nettoergebnis nach Zuw./Entn. Haushaltsrücklagen (Saldo 0 +/- SU23)			2.503.696,81	2.220.000,00	283.696,81			
Investive Gebarung										
SU 33		Summe Einzahlungen investive Gebarung						0,00	0,00	0,00
SU 34		Summe Auszahlungen investive Gebarung						0,00	0,00	0,00
SA2		Saldo (2) Geldfluss aus der Investiven Gebarung (33 – 34)						0,00	0,00	0,00
SA3		Saldo (3) Nettofinanzierungssaldo (Saldo 1 + Saldo 2)						2.451.726,47	2.221.700,00	230.026,47
Finanzierungstätigkeit										
SU 35		Summe Einzahlungen aus der Finanzierungstätigkeit						0,00	0,00	0,00
SU 36		Summe Auszahlungen aus der Finanzierungstätigkeit						0,00	0,00	0,00
SA4		Saldo (4) Geldfluss aus der Finanzierungstätigkeit (35 – 36)						0,00	0,00	0,00
SA5		Saldo (5) Geldfluss aus der voranschlagswirksamen Gebarung (Saldo 3 + Saldo 4)						2.451.726,47	2.221.700,00	230.026,47

	MVAG	MVAG VCQU			Ergebnisrechnung			Finanzierungsrechnung			
		EH	FH		RA 2023	VA 2023	RA - VA	RA 2023	VA 2023	RA - VA	
921	Zwischen Ländern und Gemeinden geteilte Abgaben										
SA 0 / SA 1		(0) Nettoergebnis (21 - 22) / (1) Geldfluss operative Gebarung (31 – 32)			17.769,24	17.800,00	-30,76	17.769,24	17.800,00	-30,76	
SA00		Nettoergebnis nach Zuw./Entn. Haushaltsrücklagen (Saldo 0 +/- SU23)			17.769,24	17.800,00	-30,76				
SA2		Saldo (2) Geldfluss aus der Investiven Gebarung (33 – 34)						0,00	0,00	0,00	
SA3		Saldo (3) Nettofinanzierungssaldo (Saldo 1 + Saldo 2)						17.769,24	17.800,00	-30,76	
SA4		Saldo (4) Geldfluss aus der Finanzierungstätigkeit (35 – 36)						0,00	0,00	0,00	
SA5		Saldo (5) Geldfluss aus der voranschlagswirksamen Gebarung (Saldo 3 + Saldo 4)						17.769,24	17.800,00	-30,76	
921000	Zwischen Land und Gemeinden geteilte Abgaben										
Operative Gebarung											
2/921000/834000		Fremdenverkehrsabgabe	2111	3111	10	17.769,24	17.800,00	-30,76	17.769,24	17.800,00	-30,76
SU 21 / 31		Summe Erträge / Einzahlungen operative Gebarung			17.769,24	17.800,00	-30,76	17.769,24	17.800,00	-30,76	
SU 22 / 32		Summe Aufwendungen / Auszahlungen operative Gebarung			0,00	0,00	0,00	0,00	0,00	0,00	
SA 0 / SA 1		(0) Nettoergebnis (21 - 22) / (1) Geldfluss operative Gebarung (31 – 32)			17.769,24	17.800,00	-30,76	17.769,24	17.800,00	-30,76	
SU 23		Summe Haushaltsrücklagen			0,00	0,00	0,00	0,00	0,00	0,00	
SA00		Nettoergebnis nach Zuw./Entn. Haushaltsrücklagen (Saldo 0 +/- SU23)			17.769,24	17.800,00	-30,76				
Investive Gebarung											
SU 33		Summe Einzahlungen investive Gebarung						0,00	0,00	0,00	
SU 34		Summe Auszahlungen investive Gebarung						0,00	0,00	0,00	
SA2		Saldo (2) Geldfluss aus der Investiven Gebarung (33 – 34)						0,00	0,00	0,00	
SA3		Saldo (3) Nettofinanzierungssaldo (Saldo 1 + Saldo 2)						17.769,24	17.800,00	-30,76	
Finanzierungstätigkeit											
SU 35		Summe Einzahlungen aus der Finanzierungstätigkeit						0,00	0,00	0,00	
SU 36		Summe Auszahlungen aus der Finanzierungstätigkeit						0,00	0,00	0,00	
SA4		Saldo (4) Geldfluss aus der Finanzierungstätigkeit (35 – 36)						0,00	0,00	0,00	
SA5		Saldo (5) Geldfluss aus der voranschlagswirksamen Gebarung (Saldo 3 + Saldo 4)						17.769,24	17.800,00	-30,76	

	MVAG	MVAG	VCQU	Ergebnisrechnung			Finanzierungsrechnung			
				EH	FH		RA 2023	VA 2023	RA - VA	RA 2023
925	Ertragsanteile an gemeinschaftlichen Bundesabgaben									
SA 0 / SA 1										
	(0) Nettoergebnis (21 - 22) / (1) Geldfluss operative Gebarung (31 – 32)			2.525.895,38	2.636.400,00	-110.504,62	2.525.895,38	2.636.400,00	-110.504,62	
SA00	Nettoergebnis nach Zuw./Entn. Haushaltsrücklagen (Saldo 0 +/- SU23)			2.525.895,38	2.636.400,00	-110.504,62				
SA2	Saldo (2) Geldfluss aus der Investiven Gebarung (33 – 34)						0,00	0,00	0,00	
SA3	Saldo (3) Nettofinanzierungssaldo (Saldo 1 + Saldo 2)						2.525.895,38	2.636.400,00	-110.504,62	
SA4	Saldo (4) Geldfluss aus der Finanzierungstätigkeit (35 – 36)						0,00	0,00	0,00	
SA5	Saldo (5) Geldfluss aus der voranschlagswirksamen Gebarung (Saldo 3 + Saldo 4)						2.525.895,38	2.636.400,00	-110.504,62	
925000	Ertragsanteile an gemeinschaftlichen Bundesabgaben									
Operative Gebarung										
2/925000/859000	Ertragsanteile ohne Spielbankabgabe	2112	3112	11	2.525.895,38	2.636.400,00	-110.504,62	2.525.895,38	2.636.400,00	-110.504,62
SU 21 / 31	Summe Erträge / Einzahlungen operative Gebarung				2.525.895,38	2.636.400,00	-110.504,62	2.525.895,38	2.636.400,00	-110.504,62
SU 22 / 32	Summe Aufwendungen / Auszahlungen operative Gebarung				0,00	0,00	0,00	0,00	0,00	0,00
SA 0 / SA 1	(0) Nettoergebnis (21 - 22) / (1) Geldfluss operative Gebarung (31 – 32)				2.525.895,38	2.636.400,00	-110.504,62	2.525.895,38	2.636.400,00	-110.504,62
SU 23	Summe Haushaltsrücklagen				0,00	0,00	0,00	0,00	0,00	0,00
SA00	Nettoergebnis nach Zuw./Entn. Haushaltsrücklagen (Saldo 0 +/- SU23)				2.525.895,38	2.636.400,00	-110.504,62			
Investive Gebarung										
SU 33	Summe Einzahlungen investive Gebarung						0,00	0,00	0,00	
SU 34	Summe Auszahlungen investive Gebarung						0,00	0,00	0,00	
SA2	Saldo (2) Geldfluss aus der Investiven Gebarung (33 – 34)						0,00	0,00	0,00	
SA3	Saldo (3) Nettofinanzierungssaldo (Saldo 1 + Saldo 2)						2.525.895,38	2.636.400,00	-110.504,62	
Finanzierungstätigkeit										
SU 35	Summe Einzahlungen aus der Finanzierungstätigkeit						0,00	0,00	0,00	
SU 36	Summe Auszahlungen aus der Finanzierungstätigkeit						0,00	0,00	0,00	
SA4	Saldo (4) Geldfluss aus der Finanzierungstätigkeit (35 – 36)						0,00	0,00	0,00	
SA5	Saldo (5) Geldfluss aus der voranschlagswirksamen Gebarung (Saldo 3 + Saldo 4)						2.525.895,38	2.636.400,00	-110.504,62	

	MVAG MVAG VCQU			Ergebnisrechnung			Finanzierungsrechnung			
	EH	FH		RA 2023	VA 2023	RA - VA	RA 2023	VA 2023	RA - VA	
93	Umlagen									
SA 0 / SA 1	(0) Nettoergebnis (21 - 22) / (1) Geldfluss operative Gebarung (31 – 32)			-415.705,24	-422.700,00	6.994,76	-415.705,24	-422.700,00	6.994,76	
SA00	Nettoergebnis nach Zuw./Entn. Haushaltsrücklagen (Saldo 0 +/- SU23)			-415.705,24	-422.700,00	6.994,76				
SA2	Saldo (2) Geldfluss aus der Investiven Gebarung (33 – 34)						0,00	0,00	0,00	
SA3	Saldo (3) Nettofinanzierungssaldo (Saldo 1 + Saldo 2)						-415.705,24	-422.700,00	6.994,76	
SA4	Saldo (4) Geldfluss aus der Finanzierungstätigkeit (35 – 36)						0,00	0,00	0,00	
SA5	Saldo (5) Geldfluss aus der voranschlagswirksamen Gebarung (Saldo 3 + Saldo 4)						-415.705,24	-422.700,00	6.994,76	
930	Landesumlage									
SA 0 / SA 1	(0) Nettoergebnis (21 - 22) / (1) Geldfluss operative Gebarung (31 – 32)			-415.705,24	-422.700,00	6.994,76	-415.705,24	-422.700,00	6.994,76	
SA00	Nettoergebnis nach Zuw./Entn. Haushaltsrücklagen (Saldo 0 +/- SU23)			-415.705,24	-422.700,00	6.994,76				
SA2	Saldo (2) Geldfluss aus der Investiven Gebarung (33 – 34)						0,00	0,00	0,00	
SA3	Saldo (3) Nettofinanzierungssaldo (Saldo 1 + Saldo 2)						-415.705,24	-422.700,00	6.994,76	
SA4	Saldo (4) Geldfluss aus der Finanzierungstätigkeit (35 – 36)						0,00	0,00	0,00	
SA5	Saldo (5) Geldfluss aus der voranschlagswirksamen Gebarung (Saldo 3 + Saldo 4)						-415.705,24	-422.700,00	6.994,76	
930000	Landesumlage									
Operative Gebarung										
SU 21 / 31	Summe Erträge / Einzahlungen operative Gebarung			0,00	0,00	0,00	0,00	0,00	0,00	
1/930000/751130	Transfers an Länder, Landesfonds und Lanndeskammern - Landesumlage	2231	3231	26	415.705,24	422.700,00	-6.994,76	415.705,24	422.700,00	-6.994,76
SU 22 / 32	Summe Aufwendungen / Auszahlungen operative Gebarung			415.705,24	422.700,00	-6.994,76	415.705,24	422.700,00	-6.994,76	
SA 0 / SA 1	(0) Nettoergebnis (21 - 22) / (1) Geldfluss operative Gebarung (31 – 32)			-415.705,24	-422.700,00	6.994,76	-415.705,24	-422.700,00	6.994,76	
SU 23	Summe Haushaltsrücklagen			0,00	0,00	0,00	0,00	0,00	0,00	
SA00	Nettoergebnis nach Zuw./Entn. Haushaltsrücklagen (Saldo 0 +/- SU23)			-415.705,24	-422.700,00	6.994,76				
Investive Gebarung										
SU 33	Summe Einzahlungen investive Gebarung						0,00	0,00	0,00	
SU 34	Summe Auszahlungen investive Gebarung						0,00	0,00	0,00	
SA2	Saldo (2) Geldfluss aus der Investiven Gebarung (33 – 34)						0,00	0,00	0,00	
SA3	Saldo (3) Nettofinanzierungssaldo (Saldo 1 + Saldo 2)						-415.705,24	-422.700,00	6.994,76	
Finanzierungstätigkeit										
SU 35	Summe Einzahlungen aus der Finanzierungstätigkeit						0,00	0,00	0,00	
SU 36	Summe Auszahlungen aus der Finanzierungstätigkeit						0,00	0,00	0,00	
SA4	Saldo (4) Geldfluss aus der Finanzierungstätigkeit (35 – 36)						0,00	0,00	0,00	
SA5	Saldo (5) Geldfluss aus der voranschlagswirksamen Gebarung (Saldo 3 + Saldo 4)						-415.705,24	-422.700,00	6.994,76	

	MVAG	MVAG	VCQU	Ergebnisrechnung			Finanzierungsrechnung			
				EH	FH	RA 2023	VA 2023	RA - VA	RA 2023	VA 2023
94	Finanzzuweisungen und Zuschüsse									
SA 0 / SA 1										
	(0) Nettoergebnis (21 - 22) / (1) Geldfluss operative Gebarung (31 - 32)			390.860,33	366.200,00	24.660,33	390.116,77	366.200,00	23.916,77	
SA00	Nettoergebnis nach Zuw./Entn. Haushaltsrücklagen (Saldo 0 +/- SU23)			390.860,33	366.200,00	24.660,33				
SA2	Saldo (2) Geldfluss aus der Investiven Gebarung (33 - 34)						0,00	0,00	0,00	
SA3	Saldo (3) Nettofinanzierungssaldo (Saldo 1 + Saldo 2)						390.116,77	366.200,00	23.916,77	
SA4	Saldo (4) Geldfluss aus der Finanzierungstätigkeit (35 - 36)						0,00	0,00	0,00	
SA5	Saldo (5) Geldfluss aus der voranschlagswirksamen Gebarung (Saldo 3 + Saldo 4)						390.116,77	366.200,00	23.916,77	
940	Bedarfszuweisungen									
SA 0 / SA 1										
	(0) Nettoergebnis (21 - 22) / (1) Geldfluss operative Gebarung (31 - 32)			192.150,00	192.200,00	-50,00	192.150,00	192.200,00	-50,00	
SA00	Nettoergebnis nach Zuw./Entn. Haushaltsrücklagen (Saldo 0 +/- SU23)			192.150,00	192.200,00	-50,00				
SA2	Saldo (2) Geldfluss aus der Investiven Gebarung (33 - 34)						0,00	0,00	0,00	
SA3	Saldo (3) Nettofinanzierungssaldo (Saldo 1 + Saldo 2)						192.150,00	192.200,00	-50,00	
SA4	Saldo (4) Geldfluss aus der Finanzierungstätigkeit (35 - 36)						0,00	0,00	0,00	
SA5	Saldo (5) Geldfluss aus der voranschlagswirksamen Gebarung (Saldo 3 + Saldo 4)						192.150,00	192.200,00	-50,00	
940000	Bedarfszuweisungen									
Operative Gebarung										
2/940000/861300	Transfers von Ländern, Landesfonds und Landeskammern - Bedarfsmittel Gemeindefinanzausgleich	2121	3121	15	192.150,00	192.200,00	-50,00	192.150,00	192.200,00	-50,00
SU 21 / 31	Summe Erträge / Einzahlungen operative Gebarung				192.150,00	192.200,00	-50,00	192.150,00	192.200,00	-50,00
SU 22 / 32	Summe Aufwendungen / Auszahlungen operative Gebarung				0,00	0,00	0,00	0,00	0,00	0,00
SA 0 / SA 1	(0) Nettoergebnis (21 - 22) / (1) Geldfluss operative Gebarung (31 - 32)				192.150,00	192.200,00	-50,00	192.150,00	192.200,00	-50,00
SU 23	Summe Haushaltsrücklagen				0,00	0,00	0,00	0,00	0,00	0,00
SA00	Nettoergebnis nach Zuw./Entn. Haushaltsrücklagen (Saldo 0 +/- SU23)				192.150,00	192.200,00	-50,00			
Investive Gebarung										
SU 33	Summe Einzahlungen investive Gebarung						0,00	0,00	0,00	0,00
SU 34	Summe Auszahlungen investive Gebarung						0,00	0,00	0,00	0,00
SA2	Saldo (2) Geldfluss aus der Investiven Gebarung (33 - 34)						0,00	0,00	0,00	0,00
SA3	Saldo (3) Nettofinanzierungssaldo (Saldo 1 + Saldo 2)						192.150,00	192.200,00	-50,00	
Finanzierungstätigkeit										
SU 35	Summe Einzahlungen aus der Finanzierungstätigkeit						0,00	0,00	0,00	0,00
SU 36	Summe Auszahlungen aus der Finanzierungstätigkeit						0,00	0,00	0,00	0,00
SA4	Saldo (4) Geldfluss aus der Finanzierungstätigkeit (35 - 36)						0,00	0,00	0,00	0,00
SA5	Saldo (5) Geldfluss aus der voranschlagswirksamen Gebarung (Saldo 3 + Saldo 4)						192.150,00	192.200,00	-50,00	

	MVAG	MVAG VCQU			Ergebnisrechnung			Finanzierungsrechnung			
		EH	FH		RA 2023	VA 2023	RA - VA	RA 2023	VA 2023	RA - VA	
941	Sonstige Finanzzuweisungen nach dem FAG										
SA 0 / SA 1		(0) Nettoergebnis (21 - 22) / (1) Geldfluss operative Gebarung (31 – 32)			16.244,00	16.400,00	-156,00	16.244,00	16.400,00	-156,00	
SA00		Nettoergebnis nach Zuw./Entn. Haushaltsrücklagen (Saldo 0 +/- SU23)			16.244,00	16.400,00	-156,00				
SA2		Saldo (2) Geldfluss aus der Investiven Gebarung (33 – 34)						0,00	0,00	0,00	
SA3		Saldo (3) Nettofinanzierungssaldo (Saldo 1 + Saldo 2)						16.244,00	16.400,00	-156,00	
SA4		Saldo (4) Geldfluss aus der Finanzierungstätigkeit (35 – 36)						0,00	0,00	0,00	
SA5		Saldo (5) Geldfluss aus der voranschlagswirksamen Gebarung (Saldo 3 + Saldo 4)						16.244,00	16.400,00	-156,00	
941000	Finanzzuweisungen nach dem FAG										
Operative Gebarung											
2/941000/860100		Transfers von Bund, Bundesfonds und Bundeskammern - Finanzzuweisung § 24 FAG	2121	3121	15	12.482,00	12.500,00	-18,00	12.482,00	12.500,00	-18,00
2/941000/860300		Transfers von Bund, Bundesfonds und Bundeskammern - § 23 ABs. 1 FAG Verkehrsverbund	2121	3121	15	3.762,00	3.900,00	-138,00	3.762,00	3.900,00	-138,00
SU 21 / 31		Summe Erträge / Einzahlungen operative Gebarung				16.244,00	16.400,00	-156,00	16.244,00	16.400,00	-156,00
SU 22 / 32		Summe Aufwendungen / Auszahlungen operative Gebarung				0,00	0,00	0,00	0,00	0,00	0,00
SA 0 / SA 1		(0) Nettoergebnis (21 - 22) / (1) Geldfluss operative Gebarung (31 – 32)			16.244,00	16.400,00	-156,00	16.244,00	16.400,00	-156,00	
SU 23		Summe Haushaltsrücklagen				0,00	0,00	0,00	0,00	0,00	0,00
SA00		Nettoergebnis nach Zuw./Entn. Haushaltsrücklagen (Saldo 0 +/- SU23)			16.244,00	16.400,00	-156,00				
Investive Gebarung											
SU 33		Summe Einzahlungen investive Gebarung							0,00	0,00	0,00
SU 34		Summe Auszahlungen investive Gebarung							0,00	0,00	0,00
SA2		Saldo (2) Geldfluss aus der Investiven Gebarung (33 – 34)						0,00	0,00	0,00	
SA3		Saldo (3) Nettofinanzierungssaldo (Saldo 1 + Saldo 2)						16.244,00	16.400,00	-156,00	
Finanzierungstätigkeit											
SU 35		Summe Einzahlungen aus der Finanzierungstätigkeit							0,00	0,00	0,00
SU 36		Summe Auszahlungen aus der Finanzierungstätigkeit							0,00	0,00	0,00
SA4		Saldo (4) Geldfluss aus der Finanzierungstätigkeit (35 – 36)						0,00	0,00	0,00	
SA5		Saldo (5) Geldfluss aus der voranschlagswirksamen Gebarung (Saldo 3 + Saldo 4)						16.244,00	16.400,00	-156,00	

	MVAG	MVAG VCQU			Ergebnisrechnung			Finanzierungsrechnung			
		EH	FH		RA 2023	VA 2023	RA - VA	RA 2023	VA 2023	RA - VA	
944	Zuschüsse nach dem Katastrophenfondsgesetz										
SA 0 / SA 1		(0) Nettoergebnis (21 - 22) / (1) Geldfluss operative Gebarung (31 – 32)			53.778,51	53.800,00	-21,49	53.778,51	53.800,00	-21,49	
SA00		Nettoergebnis nach Zuw./Entn. Haushaltsrücklagen (Saldo 0 +/- SU23)			53.778,51	53.800,00	-21,49				
SA2		Saldo (2) Geldfluss aus der Investiven Gebarung (33 – 34)						0,00	0,00	0,00	
SA3		Saldo (3) Nettofinanzierungssaldo (Saldo 1 + Saldo 2)						53.778,51	53.800,00	-21,49	
SA4		Saldo (4) Geldfluss aus der Finanzierungstätigkeit (35 – 36)						0,00	0,00	0,00	
SA5		Saldo (5) Geldfluss aus der voranschlagswirksamen Gebarung (Saldo 3 + Saldo 4)						53.778,51	53.800,00	-21,49	
944000	Zuschüsse nach dem Katastrophenfondsgesetz										
Operative Gebarung											
2/944000/860000		Transfers von Bund, Bundesfonds und Bundeskammern	2121	3121	15	53.778,51	53.800,00	-21,49	53.778,51	53.800,00	-21,49
SU 21 / 31		Summe Erträge / Einzahlungen operative Gebarung			53.778,51	53.800,00	-21,49	53.778,51	53.800,00	-21,49	
SU 22 / 32		Summe Aufwendungen / Auszahlungen operative Gebarung			0,00	0,00	0,00	0,00	0,00	0,00	
SA 0 / SA 1		(0) Nettoergebnis (21 - 22) / (1) Geldfluss operative Gebarung (31 – 32)			53.778,51	53.800,00	-21,49	53.778,51	53.800,00	-21,49	
SU 23		Summe Haushaltsrücklagen			0,00	0,00	0,00	0,00	0,00	0,00	
SA00		Nettoergebnis nach Zuw./Entn. Haushaltsrücklagen (Saldo 0 +/- SU23)			53.778,51	53.800,00	-21,49				
Investive Gebarung											
SU 33		Summe Einzahlungen investive Gebarung						0,00	0,00	0,00	
SU 34		Summe Auszahlungen investive Gebarung						0,00	0,00	0,00	
SA2		Saldo (2) Geldfluss aus der Investiven Gebarung (33 – 34)						0,00	0,00	0,00	
SA3		Saldo (3) Nettofinanzierungssaldo (Saldo 1 + Saldo 2)						53.778,51	53.800,00	-21,49	
Finanzierungstätigkeit											
SU 35		Summe Einzahlungen aus der Finanzierungstätigkeit						0,00	0,00	0,00	
SU 36		Summe Auszahlungen aus der Finanzierungstätigkeit						0,00	0,00	0,00	
SA4		Saldo (4) Geldfluss aus der Finanzierungstätigkeit (35 – 36)						0,00	0,00	0,00	
SA5		Saldo (5) Geldfluss aus der voranschlagswirksamen Gebarung (Saldo 3 + Saldo 4)						53.778,51	53.800,00	-21,49	

	MVAG	MVAG VCQU			Ergebnisrechnung			Finanzierungsrechnung			
		EH	FH		RA 2023	VA 2023	RA - VA	RA 2023	VA 2023	RA - VA	
945	Sonstige Zuschüsse des Bundes										
SA 0 / SA 1		(0) Nettoergebnis (21 - 22) / (1) Geldfluss operative Gebarung (31 – 32)			128.687,82	103.800,00	24.887,82	127.944,26	103.800,00	24.144,26	
SA00		Nettoergebnis nach Zuw./Entn. Haushaltsrücklagen (Saldo 0 +/- SU23)			128.687,82	103.800,00	24.887,82				
SA2		Saldo (2) Geldfluss aus der Investiven Gebarung (33 – 34)						0,00	0,00	0,00	
SA3		Saldo (3) Nettofinanzierungssaldo (Saldo 1 + Saldo 2)						127.944,26	103.800,00	24.144,26	
SA4		Saldo (4) Geldfluss aus der Finanzierungstätigkeit (35 – 36)						0,00	0,00	0,00	
SA5		Saldo (5) Geldfluss aus der voranschlagswirksamen Gebarung (Saldo 3 + Saldo 4)						127.944,26	103.800,00	24.144,26	
945000	Sonstige Zuschüsse des Bundes										
Operative Gebarung											
2/945000/860000		Transfers von Bund, Bundesfonds und Bundeskammern	2121	3121	15	19.695,00		19.695,00	19.695,00	19.695,00	
2/945000/860400		Transfers von Bund, Bundesfonds und Bundeskammern - Zuschuss Bundespflegefonds	2121	3121	15	108.992,82	103.800,00	5.192,82	108.249,26	103.800,00	4.449,26
SU 21 / 31		Summe Erträge / Einzahlungen operative Gebarung				128.687,82	103.800,00	24.887,82	127.944,26	103.800,00	24.144,26
SU 22 / 32		Summe Aufwendungen / Auszahlungen operative Gebarung				0,00	0,00	0,00	0,00	0,00	0,00
SA 0 / SA 1		(0) Nettoergebnis (21 - 22) / (1) Geldfluss operative Gebarung (31 – 32)			128.687,82	103.800,00	24.887,82	127.944,26	103.800,00	24.144,26	
SU 23		Summe Haushaltsrücklagen				0,00	0,00	0,00	0,00	0,00	0,00
SA00		Nettoergebnis nach Zuw./Entn. Haushaltsrücklagen (Saldo 0 +/- SU23)			128.687,82	103.800,00	24.887,82				
Investive Gebarung											
SU 33		Summe Einzahlungen investive Gebarung							0,00	0,00	0,00
SU 34		Summe Auszahlungen investive Gebarung							0,00	0,00	0,00
SA2		Saldo (2) Geldfluss aus der Investiven Gebarung (33 – 34)						0,00	0,00	0,00	
SA3		Saldo (3) Nettofinanzierungssaldo (Saldo 1 + Saldo 2)						127.944,26	103.800,00	24.144,26	
Finanzierungstätigkeit											
SU 35		Summe Einzahlungen aus der Finanzierungstätigkeit							0,00	0,00	0,00
SU 36		Summe Auszahlungen aus der Finanzierungstätigkeit							0,00	0,00	0,00
SA4		Saldo (4) Geldfluss aus der Finanzierungstätigkeit (35 – 36)						0,00	0,00	0,00	
SA5		Saldo (5) Geldfluss aus der voranschlagswirksamen Gebarung (Saldo 3 + Saldo 4)						127.944,26	103.800,00	24.144,26	

Entwurf

Entwurf

Nettovermögensveränderungsrechnung (Anlage 1d)

Rechnungsabschluss 2023

Marktgemeinde Frantschach-St.Gertraud

Nettovermögensveränderungsrechnung (Anlage 1d)

Nettovermögensveränderungsrechnung	Saldo der Eröffnungsbilanz	Kumuliertes Nettoergebnis	Haushalts-rücklagen	Neubewertungs-rücklagen	Fremdwährungs-umrechnungs-rücklagen	Summe Nettovermögen
Nettovermögen zum 31.12.2022	6.473.018,18	-428.090,74	1.968.090,16	0,00	0,00	8.013.017,60
1. Änderungen der Ansatz- und Bewertungsmethoden	0,00	0,00	XXXXXXXXXXXXXX	0,00	0,00	0,00
2. Nacherfassung von Vermögenswerten	0,00	0,00	0,00	0,00	0,00	0,00
3. Änderung der erstmaligen Eröffnungsbilanz (gem. § 38 Abs. 8)	0,00	0,00	0,00	0,00	0,00	0,00
Angepasstes Nettovermögen zum 31.12.2022	6.473.018,18	-428.090,74	1.968.090,16	0,00	0,00	8.013.017,60
4. Veränderung aus der Bewertung von zur Veräußerung verfügbarer Finanzinstrumente	XXXXXXXXXXXXXX	XXXXXXXXXXXXXX	XXXXXXXXXXXXXX	0,00	XXXXXXXXXXXXXX	0,00
5. Veränderung aus der Bewertung von Beteiligungen	XXXXXXXXXXXXXX	XXXXXXXXXXXXXX	XXXXXXXXXXXXXX	9.640,91	XXXXXXXXXXXXXX	9.640,91
6. Veränderung aus der Umrechnung von Vermögen und Fremdmittel in fremder Währung	XXXXXXXXXXXXXX	XXXXXXXXXXXXXX	XXXXXXXXXXXXXX	XXXXXXXXXXXXXX	0,00	0,00
Summe Nettoveränderung, die nicht in die Ergebnisrechnung eingegangen ist						
7. Nettoergebnis des Finanzjahres (SA0)	XXXXXXXXXXXXXX	643.588,66	XXXXXXXXXXXXXX	XXXXXXXXXXXXXX	XXXXXXXXXXXXXX	643.588,66
8. Zuweisung und Entnahmen von Haushaltsrücklagen (SU23)	XXXXXXXXXXXXXX	-55.871,44	55.871,44	XXXXXXXXXXXXXX	XXXXXXXXXXXXXX	0,00
Nettovermögen zum 31.12.2023	6.473.018,18	159.626,48	2.023.961,60	9.640,91	0,00	8.666.247,17

Entwurf

Darstellung Ergebnishaushalt § 1 Abs. 2 (Anlage 1e)

Mittelverwendungs- und aufbringungsgruppen	Gesamthaushalt	Wirtschaftliche Unternehmung	Summe für die Gebietskörperschaft
Erträge	8.928.720,93		8.928.720,93
Personalaufwand	1.608.513,36		1.608.513,36
Sach-, Transfer-, Finanzaufwand	6.676.618,91		6.676.618,91
Nettoergebnis	643.588,66		643.588,66
Entnahme von Haushaltsrücklagen	428.741,93		428.741,93
Zuweisung an Haushaltsrücklagen	484.613,37		484.613,37
Gewinnvortrag			
Nettoergebnis nach Zuweisung und Entnahmen von Haushaltsrücklagen	587.717,22		587.717,22

Entwurf

Entwurf

Darstellung Vermögenshaushalt § 1 Abs. 2 (Anlage 1f)

AKTIVA			
Mittelverwendungsgruppen	Gesamthaushalt	Wirtschaftliche Unternehmung	Summe für die Gebietskörperschaft
Immaterielle Vermögenswerte	60.604,96		60.604,96
Sachanlagen	17.610.198,14		17.610.198,14
Aktive Finanzinstrumente und Beteiligungen	41.874,56		41.874,56
Vorräte			
Forderungen	379.886,62		379.886,62
Kurzfristiges Finanzvermögen			
Liquide Mittel	3.841.126,93		3.841.126,93
Aktive Rechnungsabgrenzung	-11.557,56		-11.557,56
Summe Aktiva	21.922.133,65		21.922.133,65

PASSIVA			
Mittelaufbringungsgruppen		Gesamthaushalt	Wirtschaftliche Unternehmung
			Summe für die Gebietskörperschaft
Eigenmittel			
Nettovermögen (Ausgleichsposten)		8.666.247,17	8.666.247,17
Fremdmittel			
Investitionszuschüsse		11.818.160,67	11.818.160,67
Rückstellungen		123.652,14	123.652,14
Finanzschulden, Verbindlichkeiten		1.397.484,88	1.397.484,88
Passive Rechnungsabgrenzungen		-83.411,21	-83.411,21
Summe Passiva		21.922.133,65	21.922.133,65

Entwurf

Querschnitt (Anlage 5b)

Bezeichnung	Zuordnung der Aufwands- und Ertragsgruppen	Summe Haushalt	davon A 85 - 89	Summe ohne A 85 - 89	
I. Querschnitt					
Erträge der operativen Gebarung / Einzahlungen aus Abgaben					
10	Einzahlungen aus eigenen Abgaben	Unterklassen 83 bis 85 ohne Gruppen 852, 858 und 859	2.469.462,51	0,00	2.469.462,51
11	Erträge aus Ertragsanteilen	Gruppen 858 und 859	2.525.895,38	0,00	2.525.895,38
12	Gebühren für die Benützung von Gemeindevorrichtungen und -anlagen	Gruppe 852	504.723,73	504.723,73	
13	Erträge aus Leistungen	Unterklasse 81 ohne Gruppen 811, 817, 818 und 819	637.872,19	0,00	637.872,19
14	Erträge aus Besitz und wirtschaftlicher Tätigkeit	Gruppen 811, 820, 822, 823	24.051,28	3.682,95	20.368,33
15	Transfererträge von Trägern des öffentlichen Rechts	Gruppen 860 bis 863, 888	1.514.913,53	17.109,92	1.497.803,61
16	Sonstige Transfererträge	Gruppen 809, 864 bis 868, 880	303.221,99	237.897,69	65.324,30
17	Gewinnentnahmen der Gemeinde von Unternehmungen und marktbestimmten Betrieben der Gemeinde (A 85-89)	Gruppe 869 und 879		0,00	
18	Erträge aus Veräußerungen und sonstige Erträge	Gruppen 814, 815, 824, 827, 828 und 829	266.867,34	72.201,52	194.665,82
19	Summe 1 (Erträge)		8.247.007,95	835.615,81	7.411.392,14
Aufwendungen der operativen Gebarung					
20	Personalaufwand	Klasse 5 ohne nicht finanzierungswirksame Konten	1.563.656,97	0,00	1.563.656,97
21	Pensionen und sonstige Ruhebezüge	Gruppen 760, 761		0,00	
22	Bezüge der gewählten Organe	Gruppe 721	126.239,60	0,00	126.239,60
23	Gebrauchs- und Verbrauchsgüter, Handelswaren	Klasse 4	193.451,65	21.109,32	172.342,33
24	Verwaltungs- und Betriebsaufwand	Klasse 6 ohne Gruppen 650 bis 655, 657, 658, 680 bis 687, 689, 690, 694 bis 699; Unterklassen 70 bis 72 ohne Gruppen 706 und 721; Gruppe 790	1.803.930,36	490.064,48	1.313.865,88
25	Zinsen für Finanzschulden	Gruppen 650, 651, 653 und 657	17.855,06	15.795,89	2.059,17
26	Laufende Transfers an Träger des öffentlichen Rechts	Gruppen 750 bis 754	2.778.794,15	0,00	2.778.794,15
27	Sonstige laufende Transfers	Gruppen 755 bis 757, 759, 764, 768, 780 und 781	315.990,55	14.518,82	301.471,73
28	Gewinnentnahmen der Gemeinde von Unternehmungen und marktbestimmten Betrieben der Gemeinde (A 85-89)	Gruppe 769		0,00	
29	Summe 2 (Aufwendungen)		6.799.918,34	541.488,51	6.258.429,83
91	SALDO 1: Ergebnis der operativen Gebarung	Summe 1 minus Summe 2	1.447.089,61	294.127,30	1.152.962,31

Bezeichnung	Zuordnung Abgang/Zugang zu den Bestandskonten und der Kapitaltransferkonten	Summe Haushalt	davon A 85 - 89	Summe ohne A 85 - 89
Vermögensgebarung mit Kapitaltransfers ohne Finanztransaktionen				
30 Veräußerung von unbeweglichem Vermögen	Unterklassen 00, 01, 05 und 06; Gruppen 801, 802 und 805 (bei unbeweglichen Kulturgütern)		0,00	
31 Veräußerung von beweglichem Vermögen	Unterklassen 02 bis 04; Gruppen 100, 113, 120, 150, 159, 170 und 175; Gruppen 803, 804 und 805 (bei beweglichen Kulturgütern)	4.090,00	0,00	4.090,00
32 Veräußerung von immateriellen Vermögenswerten	Unterklasse 07		0,00	
33 Investitionszuschüsse (erhaltene Kapitaltransfers) von Trägern des öffentlichen Rechts	Gruppen 300 bis 303, 309, 871	2.034.518,27	8.309,70	2.026.208,57
34 Sonstige Investitionszuschüsse (erhaltene Kapitaltransfers)	Gruppen 304 bis 308	24.786,51	12.786,51	12.000,00
39 Summe 3 (Vermögensgebarung mit Kapitaltransfer ohne Finanztransaktionen)		2.063.394,78	21.096,21	2.042.298,57
Vermögensgebarung und Kapitaltransfers ohne Finanztransaktionen				
40 Erwerb von unbeweglichem Vermögen	Unterklassen 00, 01 und 05; Gruppen 060, 061 und 063	2.376.752,36	0,00	2.376.752,36
41 Erwerb von beweglichem Vermögen, Aktivierte Vorräte	Unterklassen 02 bis 04; Gruppe 062; Gruppen 100, 113, 120, 150, 159, 170 und 175	234.853,15	1.130,00	233.723,15
42 Erwerb von immateriellen Vermögenswerten	Unterklasse 07		0,00	
43 Kapitaltransfers an Träger des öffentlichen Rechts	Gruppen 130 und 135; Gruppen 770 bis 774		0,00	
44 Sonstige Kapitaltransfers	Gruppen 775 bis 779, 785 und 786	11.076,00	0,00	11.076,00
49 Summe 4 (Vermögensgebarung und Kapitaltransfer ohne Finanztransaktionen)		2.622.681,51	1.130,00	2.621.551,51
92 SALDO 2: Saldo der Vermögensgebarung ohne Finanztransaktionen	Summe 3 minus Summe 4	-559.286,73	19.966,21	-579.252,94

Bezeichnung	Zuordnung der Gruppen der Finanzierungsrechnung	nur A 85 - 89
Einzahlungen aus Finanztransaktionen		
50 Veräußerung von Beteiligungen und Wertpapieren	Unterklasse 08; Gruppen 223 und 224	0,00
51 Entnahmen aus Zahlungsmittelreserven	Gruppen 293, 294 und 295	0,00
52 Einzahlungen aus der Rückzahlung von Darlehen an Träger des öffentlichen Rechts	Gruppen 240 bis 244	0,00
53 Einzahlungen aus der Rückzahlung von Darlehen an andere und von Bezugsvorschüssen	Gruppen 245 bis 249 und 273	0,00
54 Aufnahme von Finanzschulden von Trägern des öffentlichen Rechts	Gruppen 340 bis 344, 350 bis 354	1.473,14
55 Aufnahme von Finanzschulden von anderen	Unterklasse 32; Gruppen 345 bis 349, 355 bis 357	0,00
58 Ausgleichszahlungen aus Finanzderivaten	Gruppen 821 und 826	0,00
59 Summe 5 (Einzahlungen aus Finanztransaktionen)		1.473,14
Auszahlungen aus Finanztransaktionen		
60 Erwerb von Beteiligungen und Wertpapieren	Unterklasse 08; Gruppen 223 und 224	0,00
61 Zuführung an Zahlungsmittelreserven	Gruppen 293, 294 und 295	0,00
62 Gewährung von Darlehen an Träger des öffentlichen Rechts	Gruppen 240 bis 244	0,00
63 Gewährung von Darlehen an andere und von Bezugsvorschüssen	Gruppen 245 bis 249 und 273	0,00
64 Rückzahlung von Finanzschulden bei Trägern des öffentlichen Rechts	Gruppen 340 bis 344, 350 bis 354	0,00
65 Rückzahlung von Finanzschulden bei anderen	Unterklasse 32; Gruppen 345 bis 349, 355 bis 357	42.136,79
68 Ausgleichszahlungen aus Finanzderivaten	Gruppen 652, 655 und 658	0,00
69 Summe 6 (Auszahlungen aus Finanztransaktionen)		42.136,79
93 SALDO 3: Saldo der Finanztransaktionen	Summe 5 minus Summe 6	-40.663,65
94 SALDO 4:	Summe der Salden 1, 2 und 3	273.429,86
II. Ableitung des Finanzierungssaldos		
70 Jahresergebnis Haushalt ohne A 85 - 89 und ohne Finanztransaktionen	Saldo 1 plus Saldo 2	573.709,37
71 Überrechnung Jahresergebnis A 85 - 89	Saldo 4 der Spalte "nur A 85 - 89"	273.429,86
95 Finanzierungssaldo ('vorläufiges Maastricht-Ergebnis')		847.139,23

Entwurf

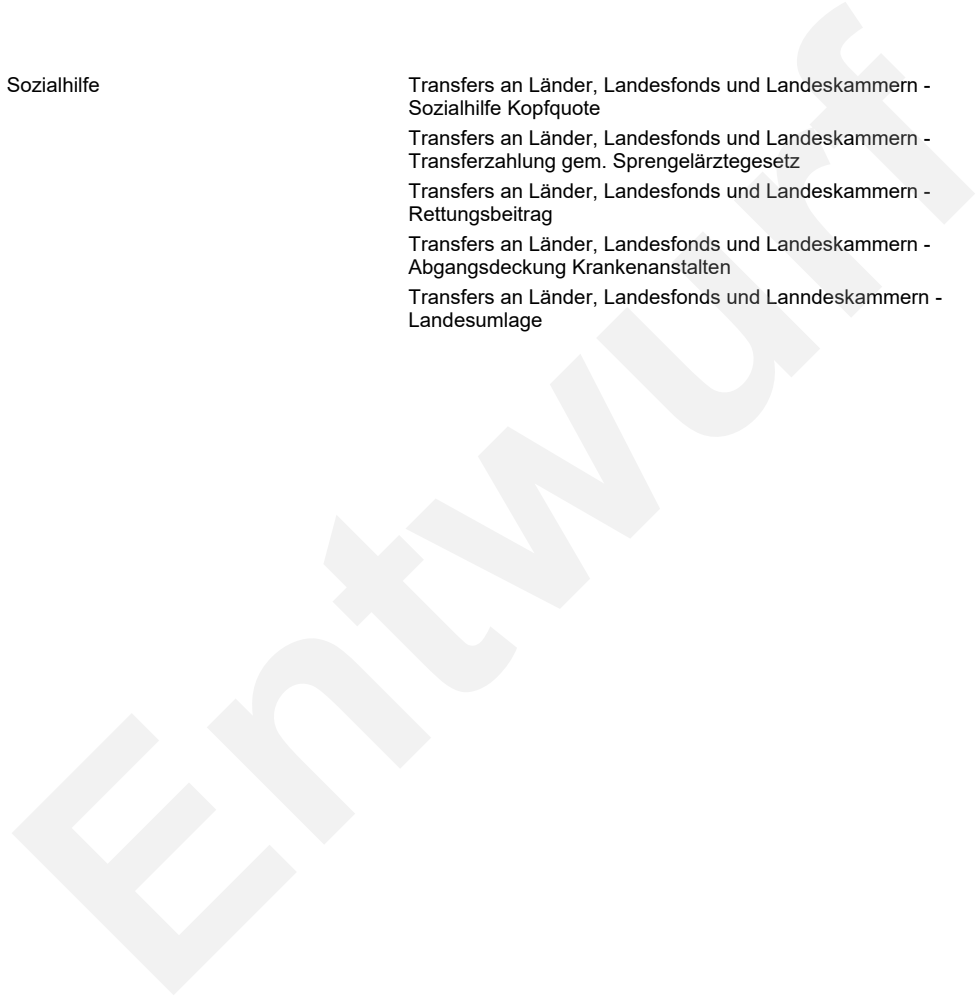
Entwurf

Nachweis über Transferzahlungen (Anlage 6a)

Haushaltskonto	Bezeichnung Ansatz	Bezeichnung Post	Summe Einzahlungen	Summe Auszahlungen
Transferzahlungen von/an Bund, Bundesfonds, Bundeskammern				
Gesamtsumme Transferzahlungen von/an Bund, Bundesfonds, Bundeskammern			2.746.772,42	15.399,30
Summe Kapitaltransfers			12.493,05	0,00
Summe Laufende Transfers			2.734.279,37	15.399,30
2/232000/860000	Schülerbetreuung	Transfers von Bund, Bundesfonds und Bundeskammern	92.798,80	
2/240000/300000	Kindergärten	Kapitaltransfers von Bund, Bundesfonds und Bundeskammern	8.709,05	
2/240000/860000	Kindergärten	Transfers von Bund, Bundesfonds und Bundeskammern	19.778,45	
2/250000/860000	Schülerhorte	Transfers von Bund, Bundesfonds und Bundeskammern	3.500,00	
2/441900/828000	Corona-Krise 2020	Rückersätze von Aufwendungen	2.589,23	
2/699001/300000	Masterplan "Stärkung öffentlicher Verkehr"	Kapitaltransfers von Bund, Bundesfonds und Bundeskammern	3.784,00	
2/925000/859000	Ertragsanteile an gemeinschaftlichen Bundesabgaben	Ertragsanteile ohne Spielbankabgabe	2.525.895,38	
2/941000/860100	Finanzzuweisungen nach dem FAG	Transfers von Bund, Bundesfonds und Bundeskammern - Finanzzuweisung § 24 FAG	12.482,00	
2/941000/860300	Finanzzuweisungen nach dem FAG	Transfers von Bund, Bundesfonds und Bundeskammern - § 23 ABs. 1 FAG Verkehrsverbund	3.762,00	
2/944000/860000	Zuschüsse nach dem Katastrophenfondsgesetz	Transfers von Bund, Bundesfonds und Bundeskammern	53.778,51	
2/945000/860000	Sonstige Zuschüsse des Bundes	Transfers von Bund, Bundesfonds und Bundeskammern	19.695,00	
1/441900/750000	Corona-Krise 2020	Transfers an Bund, Bundesfonds und Bundeskammern		15.399,30

Haushaltskonto	Bezeichnung Ansatz	Bezeichnung Post	Summe Einzahlungen	Summe Auszahlungen
Transferzahlungen von/an Länder, Landesfonds, Landeskammern				
Gesamtsumme Transferzahlungen von/an Länder, Landesfonds, Landeskammern			3.125.874,37	2.135.944,71
Summe Kapitaltransfers			1.833.865,52	0,00
Summe Laufende Transfers			1.292.008,85	2.135.944,71
2/012000/861100	Hilfsamt	Transfers von Ländern, Landesfonds und Landeskammern	15.938,00	
2/060000/861100	Beiträge an Verbände, Vereine und sonstige Organisationen	Transfers von Ländern - Bedarfszuweisungsmittel im Rahmen für operative Gebarung	10.255,00	
2/163030/301100	Freiwillige Feuerwehr Frantschach-St. Gertraud	Kapitaltransfers von Ländern, Landesfonds und Landeskammern - BZ im Rahmen	64.700,00	
2/211000/301000	Volksschulen	Kapitaltransfers von Ländern, Landesfonds und Landeskammern	1.764.165,52	
2/240000/861000	Kindergärten	Transfers von Ländern, Landesfonds und Landeskammern, Personalkostenzuschuss Kindergarten	98.234,32	
2/240000/861010	Kindergärten	Transfers von Ländern, Landesfonds und Landeskammern - verpfl. Kindergartenjahr	15.145,45	
2/240000/861200	Kindergärten	Transfers von Ländern, Landesfonds und Landeskammern, KITA Elternbeitrag-Förderung	6.416,36	
2/240000/861500	Kindergärten	Transfers von Ländern, Landesfonds und Landeskammern - Kindergarten Elternbeitrag-Förderung	130.194,39	
2/240000/861900	Kindergärten	Transfers von Ländern, Landesfonds und Landeskammern, Personalkostenzuschuss KITA	22.983,34	
2/250000/861000	Schülerhorte	Transfers von Ländern, Landesfonds und Landeskammern	8.000,00	
2/363000/861100	Altstadterhaltung und Ortsbildpflege	Transfers von Ländern, Landesfonds und Landeskammern	88.700,00	
2/381000/861100	Maßnahmen der Kulturpflege	Transfers von Ländern, Landesfonds und Landeskammern - Bedarfszuweisungsmittel operative Gebarung	3.524,66	
2/411000/861400	Maßnahmen der allgemeinen Sozialhilfe	Transfers von Ländern, Landesfonds und Landeskammern - Ktn. WZG - Gutschrift	4.068,07	
2/815000/301200	Park- und Gartenanlagen, Kinderspielplätze	Kapitaltransfers von Ländern, Landesfonds und Landeskammern - BZ außerhalb des Rahmen	5.000,00	
2/815000/861100	Park- und Gartenanlagen, Kinderspielplätze	Transfers von Ländern - Bedarfszuweisungsmittel im Rahmen für operative Gebarung	1.000,00	
2/914000/861100	Beteiligungen	Transfers von Ländern - Bedarfszuweisungsmittel im Rahmen für operative Gebarung	30.000,00	
2/940000/861300	Bedarfszuweisungen	Transfers von Ländern, Landesfonds und Landeskammern - Bedarfszuweisungsmittel Gemeindefinanzausgleich	192.150,00	
2/945000/860400	Sonstige Zuschüsse des Bundes	Transfers von Bund, Bundesfonds und Bundeskammern - Zuschuss Bundespflegefonds	108.249,26	
6/363200/861100	Masterplan Ortskernbelebung Veranstaltungszentrum	Transfers von Ländern, Landesfonds und Landeskammern - Bedarfszuweisungsmittel operative Gebarung	557.150,00	
1/210000/751300	Allgemeinbildende Pflichtschulen, gemeinsame Kosten	Transfers an Länder, Landesfonds und Landeskammern - Beitrag Sonderpädagogisches Zentrum		249,21
1/220000/751500	Berufsbildende Pflichtschulen	Transfers an Länder, Landesfonds und Landeskammern - Schülerhaltungsbeitrag Berufsschulen		37.479,75
1/249000/751900	Kinderbetreuungseinrichtungen	Transfers an Länder, Landesfonds und Landeskammern - Kostenanteil für Kindertagesstätten		81.949,11

Haushaltskonto	Bezeichnung Ansatz	Bezeichnung Post	Summe Einzahlungen	Summe Auszahlungen
Transferzahlungen von/an Länder, Landesfonds, Landeskammern				
Gesamtsumme Transferzahlungen von/an Länder, Landesfonds, Landeskammern			3.125.874,37	2.135.944,71
Summe Kapitaltransfers			1.833.865,52	0,00
Summe Laufende Transfers			1.292.008,85	2.135.944,71
1/411000/751600	Maßnahmen der allgemeinen Sozialhilfe	Transfers an Länder, Landesfonds und Landeskammern - Sozialhilfe Kopfquote		1.070.967,36
1/510000/751110	Sprengelärzte	Transfers an Länder, Landesfonds und Landeskammern - Transferzahlung gem. Sprengelärztegesetz		6.549,66
1/530000/751140	Rettungsdienste	Transfers an Länder, Landesfonds und Landeskammern - Rettungsbeitrag		29.892,54
1/560000/751120	Betriebsabgangsdeckung	Transfers an Länder, Landesfonds und Landeskammern - Abgangsdeckung Krankenanstalten		493.151,84
1/930000/751130	Landesumlage	Transfers an Länder, Landesfonds und Landeskammern - Landesumlage		415.705,24



Haushaltskonto	Bezeichnung Ansatz	Bezeichnung Post	Summe Einzahlungen	Summe Auszahlungen
Transferzahlungen von/an Gemeinden, Gemeindeverbände, Gemeindefonds				
Gesamtsumme Transferzahlungen von/an Gemeinden, Gemeindeverbände, Gemeindefonds			68.479,60	653.826,57
Summe Kapitaltransfers			0,00	0,00
Summe Laufende Transfers			68.479,60	653.826,57
2/211000/827000	Volksschulen	Kostensätze für die Überlassung von Bediensteten an Dritte	61.968,86	
2/852000/862000	Betriebe der Müllbeseitigung	Transfers von Gemeinden, Gemeindeverbände (ohne marktbestimmte Tätigkeit) und Gemeindefonds	6.510,74	
1/000000/752400	Gemeinderat	Beitrag Pensionsfonds Bürgermeister - Gemeindefonds		5.489,17
1/060000/752000	Beiträge an Verbände, Vereine und sonstige Organisationen	Transfers an Gemeinden, Gemeindeverbände (ohne marktbestimmte Tätigkeit) und Gemeindefonds		10.255,00
1/080000/752500	Pensionen	Beitrag Pensionsfonds Mitarbeiter - Gemeindefonds		238.869,35
1/163030/752000	Freiwillige Feuerwehr Frantschach-St. Gertraud	Transfers an Gemeinden, Gemeindeverbände (ohne marktbestimmte Tätigkeit) und Gemeindefonds		1.710,10
1/163030/752600	Freiwillige Feuerwehr Frantschach-St. Gertraud	Transfers an Gemeinden, Gemeindeverbände und Gemeindefonds - Beitrag Landesfeuerwehrverband		435,75
1/163040/752000	Freiwillige Feuerwehr Kamp	Transfers an Gemeinden, Gemeindeverbände (ohne marktbestimmte Tätigkeit) und Gemeindefonds		1.710,09
1/163040/752600	Freiwillige Feuerwehr Kamp	Transfers an Gemeinden, Gemeindeverbände (ohne marktbestimmte Tätigkeit) und Gemeindefonds - Beitrag Landesfeuerwehrverband		435,75
1/210000/752200	Allgemeinbildende Pflichtschulen, gemeinsame Kosten	Transfers an Gemeinden, Gemeindeverbände und Gemeindefonds - Umlage Schulgemeindefonds		213.314,80
1/320000/752000	Musikschule	Transfers an Gemeinden, Gemeindeverbände (ohne marktbestimmte Tätigkeit) und Gemeindefonds		620,70
1/411000/752300	Maßnahmen der allgemeinen Sozialhilfe	Transfers an Gemeinden, Gemeindeverbände (ohne marktbestimmte Tätigkeit) und Gemeindefonds - Umlage Sozialhilfeverband		30.137,47
1/631000/752000	Konkurrenzgewässer	Transfers an Gemeinden, Gemeindeverbände (ohne marktbestimmte Tätigkeit) und Gemeindefonds		4.675,00
1/771000/752000	Maßnahmen zur Förderung des Fremdenverkehrs	Transfers an Gemeinden, Gemeindeverbände (ohne marktbestimmte Tätigkeit) und Gemeindefonds		25.326,43
1/852000/720000	Betriebe der Müllbeseitigung	Kostenbeiträge (Kostensätze) für Leistungen - Abfallwirtschaftsverband Lavanttal		120.846,96
Transferzahlungen von/an Sozialversicherungsträger				
Gesamtsumme Transferzahlungen von/an Sozialversicherungsträger			0,00	8.142,46
Summe Kapitaltransfers			0,00	0,00
Summe Laufende Transfers			0,00	8.142,46
1/423000/754000	Essen auf Rädern	Transfers an sonstige Träger des öffentlichen Rechts		8.142,46

Haushaltskonto	Bezeichnung Ansatz	Bezeichnung Post	Summe Einzahlungen	Summe Auszahlungen
Transferzahlungen von/an sonst. Träger des öffentlichen Rechts				
Gesamtsumme Transferzahlungen von/an sonst. Träger des öffentlichen Rechts			237.843,82	85.672,86
Summe Kapitaltransfers			9.900,00	0,00
Summe Laufende Transfers			227.943,82	85.672,86
2/163030/303200	Freiwillige Feuerwehr Frantschach-St. Gertraud	Kapitaltransfers von sonstigen Trägern des öffentlichen Rechts	9.900,00	
2/853000/864000	Betriebe für die Errichtung und Verwalt. von Wohn- /Geschäftsgeb.	Transfers von Unternehmen (ohne Finanzunternehmen) und andere	227.943,82	
1/016000/754300	Elektronische Datenverarbeitung	Beitrag Gemeindegemeinschaftszentrum		2.042,04
1/091000/754200	Personalaus- und Personalweiterbildung	Transfers an sonstige Träger des öffentlichen Rechts - Beitrag Kärntner Verwaltungsakademie		1.950,00
1/210000/754100	Allgemeinbildende Pflichtschulen, gemeinsame Kosten	Transfers an sonstige Träger des öffentlichen Rechts - Beitrag Kärntner Schulbaufonds		44.893,91
1/528000/728000	Tierkörperbeseitigung	Entgelte für sonstige Leistungen		2.410,91
1/690000/754500	Verkehrsverbund	Transfers an sonstige Träger des öffentlichen Rechts - Beitrag Verkehrsverbund		34.376,00
Gesamtsumme			6.178.970,21	2.898.985,90

Entwurf

Entwurf

Nachweis über Haushaltsrücklagen und
Zahlungsmittelreserven (Anlage 6b)

Rechnungsabschluss 2023

Marktgemeinde Frantschach-St.Gertraud

Nachweis der Rücklagen ohne Innere Darlehen (936)

Haushaltsrücklagen Nr.	Verwendungszweck	Rücklagenstand			Zahlungsmittelreserven			
		31.12.2022	Zuführungen	Entnahmen	31.12.2023	31.12.2022	31.12.2023	Konto-/Sparbuchnummer
8/9990934/00001	Rücklage Wirtschaftshof	117.154,38	109,83	115.319,42	1.944,79	117.154,38	117.264,21	ZW 17 294700 AT82 1200 0560 3200 7181
8/9990934/00002	Rücklage Wasserversorgung	45.068,88	131,87	3.940,77	41.259,98	40.264,83	45.200,75	ZW 14 294400 AT53 5200 0173 7752 1200
8/9990934/00003	Rücklage Fremdenverkehr	0,00			0,00			ZW 13 294300 AT83 5200 0173 7752 1242
8/9990934/00004	Rücklage Abwasserbeseitigung	13.532,74	2.919,41	16.448,15	4,00	13.532,74	13.573,34	ZW 15 294500 AT52 5200 0173 7752 1218
8/9990934/00005	Rücklage Müllbeseitigung	190.120,96	6.574,83	113.992,80	82.702,99	190.120,96	196.695,79	ZW 16 294600 AT30 5200 0173 7752 1226
8/9990934/00006	Rücklage Hausbesitz I	388.907,03	277.151,09		666.058,12	261.018,42	389.214,68	ZW 18 294800 AT80 1200 0560 3205 7269
8/9990934/00007	Rücklage Dorfplatz St. Gertraud	0,00			0,00			ZW 20 294200 AT94 5200 0173 7752 0947
8/9990934/00008	Rücklage Sportveranstaltung/-einrichtung	0,00			0,00			ZW 23 294100 AT19 5200 0173 7752 0939
8/9990934/00009	Rücklage Freiwillige Feuerwehren	9.040,79		9.040,79	0,00	9.040,79	0,00	ZW 25 294110 AT41 5200 0173 7754 3920
8/9990934/00010	Rücklage für Pensionen	314.108,19	1.986,43		316.094,62	314.108,19	316.094,62	ZW 26 294120 AT05 1700 0008 7113 0337
8/9990934/00011	Rücklage Hausbesitz II	481.887,20	101.624,03		583.511,23	481.887,20	583.511,23	ZW 24 294900 AT70 5200 0173 7752 8557
Zweckgebundene Haushaltsrücklagen		1.559.820,17	390.497,49	258.741,93	1.691.575,73	1.427.127,51	1.661.554,62	
8/9990935/00002	Rücklage Allgemeine Haushaltsrücklage	178.269,99	200.115,88	170.000,00	208.385,87	182.189,68	208.385,87	ZW 28 295100 AT89 5200 0173 7765 1308
Allgemeine Haushaltsrücklagen		178.269,99	200.115,88	170.000,00	208.385,87	182.189,68	208.385,87	
Gesamtsummen		1.738.090,16	590.613,37	428.741,93	1.899.961,60	1.609.317,19	1.869.940,49	

Entwurf

Entwurf

Einzelnachweis über Finanzschulden und Schuldendienst
(Anlage 6c)

Rechnungsabschluss 2023

Marktgemeinde Frantschach-St.Gertraud

Einzelnachweis über Finanzschulden und Schuldendienst (Anlage 6c)

Darlehen Darlehensgeber Verwendung Aktenzahl	Ansatz	Staat	Laufzeit	Darlehenshöhe Gesamt	Buchwert 31.12.2022	Zugang	Tilgung	Zinsen	Summe Schulden- dienst	Schulden- dienst Ersätze	Kurs Gewinn/ -Verlust	Buchwert inkl. KG/KV 31.12.2023	Netto Schulden- dienst
---	--------	-------	----------	-------------------------	------------------------	--------	---------	--------	------------------------------	--------------------------------	-----------------------------	---------------------------------------	------------------------------

1. Darlehen für Investitionszwecke

1.1. ... von Trägern des öffentlichen Rechts

1.1.1. ... von Bund, Bundesfonds, Bundeskammern

1.1.2. ... von Ländern, Landesfonds, Landesammern

1211840/1 Kärntner Regionalfonds Bau Veranstaltungszentrum, Frantschach-St. Gertraud 03-WO144-8/33-2021	363000	AT	2022 - 2030	700.000,00	700.000,00		86.621,05	2.059,17	88.680,22	88.700,00		613.378,95	-19,78
1218181/85003 Kärntner Wasserwirtschaftsfonds Schuldschein WVA Frantschach- St. Gertraud, BA1 K-WWF-409/1/2010	850000	AT	2006 - 2041	126.474,00	147.314,31	1.473,14		1.473,14	1.473,14			148.787,45	1.473,14
1218182/85101 Amt der Kärntner Landesregierung Schuldschein ABA Frantschach-St. Gertraud, BA1, A100707 18W-470/1/2007	851000	AT	2002 - 2036	15.044,00	15.044,00					6.412,16		15.044,00	-6.412,16
1218182/85102 Amt der Kärntner Landesregierung Schuldschein ABA Frantschach-St. Gertraud, BA 2, A200111 18W-470/2/2007	851000	AT	2003 - 2038	74.508,00	74.508,00							74.508,00	

1.1.3. ... von Gemeinden, Gemeindeverbänden, Gemeindefonds

1.1.4. ... von Sozialversicherungsträgern

1.1.5. ... von sonstigen Trägern des öffentlichen Rechts

1.2. ... von Beteiligungen der Gebietskörperschaft (ohne Finanzunternehmungen)

1.3. ... von Unternehmen (ohne Beteiligungen und ohne Finanzunternehmungen)

Rechnungsabschluss 2023

Marktgemeinde Frantschach-St.Gertraud

Einzelnachweis über Finanzschulden und Schuldendienst (Anlage 6c)

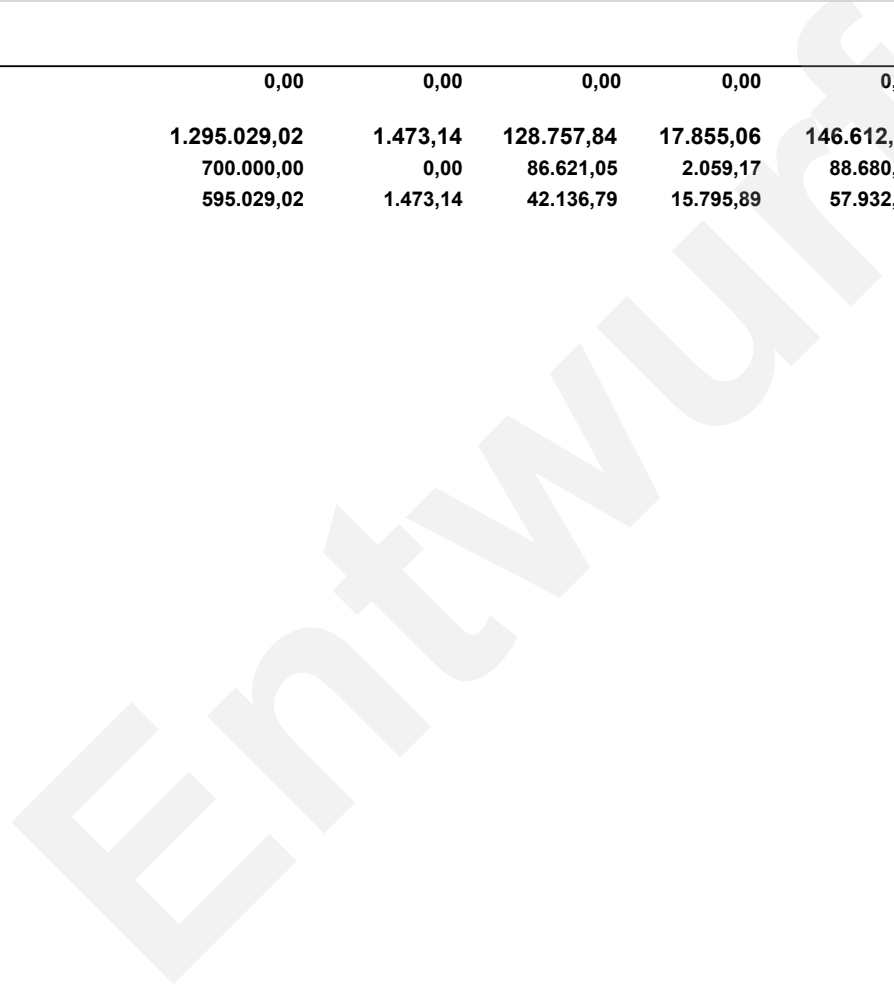
Darlehensgeber	Ansatz	Staat	Laufzeit	Darlehenshöhe Gesamt	Buchwert 31.12.2022	Zugang	Tilgung	Zinsen	Summe Schulden- dienst	Schulden- dienst Ersätze	Kurs Gewinn/ -Verlust	Buchwert inkl. KG/KV 31.12.2023	Netto Schulden- dienst
Verwendung	Währung/Zinssatz												
Aktenzahl													
1.4. ... von Finanzunternehmen													
1.4.1. ... von Finanzunternehmen im Inland													
1211839/85002	850000	AT	2005 - 2031	1.000.000,00	358.162,71		42.136,79	14.322,75	56.459,54	4.187,02		316.025,92	52.272,52
BAWAG P.S.K. Bank für Arbeit und Wirtschaft un Darlehen Verbesserung Gemeindewasserversorgung 2005-IKH													
EUR/0,206% euribor6m													
1.4.2. ... von Finanzunternehmen im Ausland													
1.5. ... von Sonstigen													
Zwischensumme					1.295.029,02	1.473,14	128.757,84	17.855,06	146.612,90	99.299,18	0,00	1.167.744,32	47.313,72
2. Finanzschulden für den laufenden Aufwand													
2.1. ... von Trägern des öffentlichen Rechts													
2.1.1. ... von Bund, Bundesfonds, Bundeskammern													
2.1.2. ... von Ländern, Landesfonds, Landeskammern													
2.1.3. ... von Gemeinden, Gemeindeverbänden, Gemeindefonds													
2.1.4. ... von Sozialversicherungsträgern													
2.1.5. ... von sonstigen Trägern des öffentlichen Rechts													
2.2. ... von Beteiligungen der Gebietskörperschaft (ohne Finanzunternehmungen)													
2.3. ... von Unternehmen (ohne Beteiligungen und ohne Finanzunternehmungen)													
2.4. ... von Finanzunternehmen													
2.4.1. ... von Finanzunternehmen im Inland													
2.4.2. ... von Finanzunternehmen im Ausland													

Rechnungsabschluss 2023

Marktgemeinde Frantschach-St.Gertraud

Einzelnachweis über Finanzschulden und Schuldendienst (Anlage 6c)

Darlehen Darlehensgeber Verwendung Aktenzahl	Ansatz	Staat	Laufzeit	Darlehenshöhe Gesamt	Buchwert 31.12.2022	Zugang	Tilgung	Zinsen	Summe Schulden- dienst	Schulden- dienst Ersätze	Kurs Gewinn/ -Verlust	Buchwert inkl. KG/KV 31.12.2023	Netto Schulden- dienst
		Währung/Zinssatz											
2.5. ... von Sonstigen													
Zwischensumme					0,00	0,00	0,00	0,00	0,00	0,00	0,00	0,00	0,00
SUMME (1 und 2)					1.295.029,02	1.473,14	128.757,84	17.855,06	146.612,90	99.299,18	0,00	1.167.744,32	47.313,72
Davon ohne A85-89					700.000,00	0,00	86.621,05	2.059,17	88.680,22	88.700,00	0,00	613.378,95	-19,78
Davon A85-89					595.029,02	1.473,14	42.136,79	15.795,89	57.932,68	10.599,18	0,00	554.365,37	47.333,50



Entwurf

Entwurf

Einzelnachweis über Finanzschulden gemäß § 32 Abs. 3
(Anlage 6d)

Rechnungsabschluss 2023

Marktgemeinde Frantschach-St.Gertraud

Einzelnachweis über Finanzschulden gemäß § 32 Abs. 3 (Anlage 6d)

Darlehen Darlehensgeber Verwendung Aktenzahl	Ansatz	Staat	Laufzeit	Darlehenshöhe Gesamt	Buchwert 31.12.2022	Zugang	Tilgung	Zinsen	Summe Schulden- dienst	Schulden- dienst Ersätze	Kurs Gewinn/ -Verlust	Buchwert inkl. KG/KV 31.12.2023	Netto Schulden- dienst
		Währung/Zinssatz											
Summe					0,00	0,00	0,00	0,00	0,00	0,00	0,00	0,00	0,00

Entwurf

Entwurf

Nachweis über hausinterne Vergütungen (Anlage 6f)

Gruppenebene		Erträge	Aufwendungen
0	Vertretungskörper und allgemeine Verwaltung	120.923,16	3.783,60
1	Öffentliche Ordnung und Sicherheit	0,00	0,00
2	Unterricht, Erziehung, Sport und Wissenschaft	0,00	13.957,20
3	Kunst, Kultur und Kultus	0,00	31.365,70
4	Soziale Wohlfahrt und Wohnbauförderung	0,00	0,00
5	Gesundheit	0,00	5.197,60
6	Straßen- und Wasserbau, Verkehr	0,00	184.455,70
7	Wirtschaftsförderung	0,00	0,00
8	Dienstleistungen	408.779,70	290.943,06
9	Finanzwirtschaft	0,00	0,00
Summe		529.702,86	529.702,86
Nicht voranschlagswirksame Gebarung		Mittelaufbringung	Mittelverwendung
270	Finanzamt Vorsteuerbeträge (nicht voranschlagswirksame Gebarung)	0,00	0,00
360	Umsatzsteuer (nicht voranschlagswirksame Gebarung)	0,00	0,00
Summe		0,00	0,00

Entwurf

Entwurf

Anlagenspiegel nach MVAG (Anlage 6g)

Rechnungsabschluss 2023

Marktgemeinde Frantschach-St.Gertraud

Anlagenspiegel nach MVAG (Anlage 6g)

MVAG	Bezeichnung	Anschaffungskosten kum. 31.12.2022	kumulierte Abschreibung	Buchwert 31.12.2022	Zugänge/ + Umbuchungen	Abgänge/ -	Wertaufholung+/ Wertminderung-	Abschreibung	Buchwert 31.12.2023
1010	Immaterielle Vermögenswerte	61.411,36	806,40	60.604,96	0,00	0,00	0,00	0,00	60.604,96
1021	Grundstücke, Grundstückseinrichtungen und Infrastruktur	20.257.006,47	9.317.138,71	10.939.867,76	228.034,67	620,74	0,00	576.816,32	10.590.465,37
1022	Gebäude und Bauten	4.801.317,19	3.139.673,40	1.661.643,79	2.061.185,90	0,00	0,00	57.316,66	3.665.513,03
1023	Wasser- und Abwasserbauten und -anlagen	11.794.663,42	8.984.619,07	2.810.044,35	0,00	0,00	0,00	160.433,52	2.649.610,83
1024	Sonderanlagen	244.012,67	113.238,61	130.774,06	103.459,56	0,00	0,00	16.823,61	217.410,01
1025	Technische Anlagen, Fahrzeuge und Maschinen	794.952,50	669.357,08	125.595,42	194.286,81	0,00	0,00	53.059,90	266.822,33
1026	Amts-, Betriebs- und Geschäftsausstattung	660.855,79	430.445,80	230.409,99	40.006,37	97,90	0,00	49.941,89	220.376,57
1027	Kulturgüter	0,00	0,00	0,00	0,00	0,00	0,00	0,00	0,00
1028	Geleistete Anzahlungen für Anlagen und Anlagen in Bau	0,00	0,00	0,00	0,00	0,00	0,00	0,00	0,00
Summe Aktiva		38.614.219,40	22.655.279,07	15.958.940,33	2.626.973,31	718,64	0,00	914.391,90	17.670.803,10
1311	Investitionszuschüsse von Trägern öffentlichen Rechts	-14.053.198,14	-4.375.691,16	-9.677.506,98	0,00	1.918.003,60	0,00	-537.209,47	-11.058.301,11
1312	Investitionszuschüsse von Beteiligungen	0,00	0,00	0,00	0,00	0,00	0,00	0,00	0,00
1313	Investitionszuschüsse von Übrigen	-985.942,24	-212.480,41	-773.461,83	0,00	10.000,00	0,00	-23.602,27	-759.859,56
Summe Passiva		-15.039.140,38	-4.588.171,57	-10.450.968,81	0,00	1.928.003,60	0,00	-560.811,74	-11.818.160,67
Saldo Aktiva/Passiva		23.575.079,02	18.067.107,50	5.507.971,52	2.626.973,31	1.928.722,24	0,00	353.580,16	5.852.642,43

Entwurf

Entwurf

Liste der nicht bewerteten Kulturgüter (Anlage 6h)

Art	Bezeichnung	Standort	Anzahl (bei Sammlungen)
-----	-------------	----------	-------------------------

Entwurf

Entwurf

Entwurf

Leasingspiegel (Anlage 6i)

Finanzierungsleasing

Ansatz- oder Projektbezeichnung	Anschaffungskosten	Buchwert 31.12.2022	Buchwert 31.12.2023	Summe ausstehender Mindestleasing- zahlungen	Laufzeit	Restlaufzeit in Jahren
Summe	0,00	0,00	0,00	0,00		

Wirtschaftliche Unternehmungen, Betriebe, betriebsähnliche Einrichtungen gem. § 1 Abs. 2

Summe	0,00	0,00	0,00	0,00		
-------	------	------	------	------	--	--

Operating Leasing

Ansatz- oder Projektbezeichnung	Laufzeit Grundmietzeit in Jahren	Gesamtkosten	Einmalkauti on	Leasingentgelt (ohne laufender Kauti on)	Laufende Kauti on	Restlaufzeit in Jahren	Kumulierte Restzahlungen
Leasingvertrag Nr. 00442810 Konica Minolta bizhub C450i Zentralamt (010000)	01.07.2020 - 31.12.2030 10,51			2.897,58		7,00	20.283,06
Summe		0,00	0,00	2.897,58	0,00		20.283,06

Wirtschaftliche Unternehmungen, Betriebe, betriebsähnliche Einrichtungen gem. § 1 Abs. 2

Summe		0,00	0,00	0,00	0,00		0,00
-------	--	------	------	------	------	--	------

Entwurf

Entwurf

Nachweis über unmittelbare Beteiligungen
der Gebietskörperschaft (Anlage 6j)

Marktgemeinde Frantschach-St. Gertraud Orts- und InfrastrukturentwicklungsKG

Name der Einheit	Marktgemeinde Frantschach-St. Gertraud Orts- und InfrastrukturentwicklungsKG
Firmenbuch-Nr.	264842z
Beteiligungsart	Verbunden
Stamm-/Grundkapital	0,00
Anteil der Gebietskörperschaft in %	100,000
Buchwert der Beteiligung(t)	0,00
Geschäftsjahr	01.01.2023 bis 31.12.2023
Eigenkapital / geschätztes Nettovermögen 31.12.2022	0,00
Eigenkapital / geschätztes Nettovermögen 31.12.2023	0,00
Bilanzsumme	0,00
Finanzverbindlichkeiten	0,00
Jahresüberschuss/Jahresfehlbetrag	0,00
Gewinnausschüttungen an die Gebietskörperschaft	0,00
Klassifikation gem. ESVG	Gemeinden (inkl. Gemeindeverbände, Gemeindefonds, außerbudgetäre Gemeindeeinheiten)
Konzernabschluss	Nein

RML Regionalmanagement Lavanttal GmbH

Name der Einheit	RML Regionalmanagement Lavanttal GmbH
Firmenbuch-Nr.	293144w
Beteiligungsart	Sonstige
Stamm-/Grundkapital	35.700,00
Anteil der Gebietskörperschaft in %	5,570
Buchwert der Beteiligung(t)	8.514,98
Geschäftsjahr	01.01.2022 bis 31.12.2022
Eigenkapital / geschätztes Nettovermögen 31.12.2022	48.632,39
Eigenkapital / geschätztes Nettovermögen 31.12.2023	152.872,17
Bilanzsumme	202.575,31
Finanzverbindlichkeiten	3.754,15
Jahresüberschuss/Jahresfehlbetrag	-396.977,25
Gewinnausschüttungen an die Gebietskörperschaft	0,00
Klassifikation gem. ESVG	Öffentlich kontrollierte nichtfinanzielle Kapitalgesellschaften (Inland)
Konzernabschluss	Nein

Tourismusregion Klopeiner See - Südkärnten GmbH

Name der Einheit	Tourismusregion Klopeiner See - Südkärnten GmbH
UID-Nr.	ATU62695845
Beteiligungsart	Sonstige
Stamm-/Grundkapital	61.000,00
Anteil der Gebietskörperschaft in %	2,862
Buchwert der Beteiligung(t)	5.643,98
Geschäftsjahr	01.01.2022 bis 31.12.2022
Eigenkapital / geschätztes Nettovermögen 31.12.2022	285.000,00
Eigenkapital / geschätztes Nettovermögen 31.12.2023	197.183,36
Bilanzsumme	1.506.498,68
Finanzverbindlichkeiten	865,31
Jahresüberschuss/Jahresfehlbetrag	-112.807,97
Gewinnausschüttungen an die Gebietskörperschaft	0,00
Klassifikation gem. ESVG	Öffentlich kontrollierte nichtfinanzielle Kapitalgesellschaften (Inland)
Konzernabschluss	Nein

Veranstaltungszentrum Frantschach-St. Gertraud KG

Name der Einheit	Veranstaltungszentrum Frantschach-St. Gertraud KG
Firmenbuch-Nr.	525192t
Beteiligungsart	Verbunden
Stamm-/Grundkapital	0,00
Anteil der Gebietskörperschaft in %	100,000
Buchwert der Beteiligung(t)	27.715,60
Geschäftsjahr	01.01.2022 bis 31.12.2022
Eigenkapital / geschätztes Nettovermögen 31.12.2022	76.638,42
Eigenkapital / geschätztes Nettovermögen 31.12.2023	27.815,60
Bilanzsumme	3.606.920,32
Finanzverbindlichkeiten	0,00
Jahresüberschuss/Jahresfehlbetrag	-48.822,82
Gewinnausschüttungen an die Gebietskörperschaft	0,00
Klassifikation gem. ESVG	Gemeinden (inkl. Gemeindeverbände, Gemeindefonds, außerbudgetäre Gemeindeeinheiten)
Konzernabschluss	Nein

Entwurf

Nachweis über mittelbare Beteiligungen
der Gebietskörperschaft (Anlage 6k)

Entwurf

Entwurf

Nachweis über verwaltete Einrichtungen (Anlage 6I)

Anstalten/ Stiftungen/Fonds/Bezeichnung/Name	Guthaben bei Kreditinstituten per 31.12.2023	Forderungen aus Darlehen per 31.12.2023	Verbindlichkeiten gegenüber Kreditinstituten per 31.12.2023	Geschätztes Nettovermögen per 31.12.2022	Geschätztes Nettovermögen per 31.12.2023	Landes-/ Gemeindebeitrag
--	--	---	---	--	--	-----------------------------

Entwurf

Entwurf

Entwurf

Nachweis über aktive Finanzinstrumente (Anlage 6m)

Kategorie	Buchwert Stand 31.12.2023	Wechselkurs- differenzen	beizulegender Zeitwert	durchschn. Nominal- verzinsung in %	durchschnittliche Rendite in %	durchschnittliche RLZ in Jahren
bis zur Endfälligkeit gehalten	0,00					
in heimischer Währung	0,00					
in fremder Währung	0,00					
zur Veräußerung verfügbar	0,00					
in heimischer Währung	0,00					
in fremder Währung	0,00					
Partizipations- und Hybridkapital	0,00					
Partizipationskapital	0,00					
Hybridkapital	0,00					
Summe	0,00					

Entwurf

Entwurf

Einzelnachweis über aktive Finanzinstrumente (Anlage 6n)

Wertpapierbezeichnung	Währung	Stand bei Anschaffung in Euro	Buchwert 31.12.2022 in Euro	Zugang in Euro	Abgang in Euro	Buchwert 31.12.2023 in Euro	Wechsel- kurs bei Anschaffung	Wechsel- kurs 31.12.2022	Wechsel- kurs 31.12.2023	Buchwert bei Anschaffung in Fremdwährung	Buchwert 31.12.2022 in Fremdwährung	Stand 31.12.2023 in Fremdwährung
bis zur Endfälligkeit gehalten		0,00	0,00	0,00	0,00	0,00						
in heimischer Währung		0,00	0,00	0,00	0,00	0,00						
in fremder Währung		0,00	0,00	0,00	0,00	0,00						
zur Veräußerung verfügbar		0,00	0,00	0,00	0,00	0,00						
in heimischer Währung		0,00	0,00	0,00	0,00	0,00						
in fremder Währung		0,00	0,00	0,00	0,00	0,00						
Partizipations- und Hybridkapital		0,00	0,00	0,00	0,00	0,00						
Partizipationskapital		0,00	0,00	0,00	0,00	0,00						
Hybridkapital		0,00	0,00	0,00	0,00	0,00						
Summe		0,00	0,00	0,00	0,00	0,00						

Entwurf

Entwurf

Nachweis über derivative Finanzinstrumente
ohne Grundgeschäft (Anlage 6o)

Art des Geschäftes (z. B. Währungs-/Zinstauschvertrag)	Nominalvolumen	Laufzeit seit	Beizulegender Zeitwert derivativer Finanzinstrumente ohne Grundgeschäft	
			31.12.2022	31.12.2023
Wirtschaftliche Unternehmungen, Betriebe, betriebsähnliche Einrichtungen gem. § 1 Abs. 2				
Summe				

Entwurf

Entwurf

Entwurf

Einzelnachweis über Risiken von Finanzinstrumenten
(Anlage 6p)

Anlage 6p - Einzelnachweis über Risiken von Finanzinstrumenten
Angaben in Fremdwährung bzw. in Euro (Rechnungsabschluss)

Wertpapier- bezeichnung	Währung	Stand in Fremdwährung bzw. EUR 31.12.2023 (t)	Wechselkurs bei Zugang	Wechselkurs 31.12.2023 (t)	Fremdwährungs- umrechnungs- rücklage (t) in Euro	Verzinsung fix/variabel	Effektiv- zins 31.12.2023 (t)	Zins- anpassungs- termin	Bonitäts- kriterien 31.12.2023 (t)	Nominale in EUR 31.12.2023 (t)	Ausfall- risiko über Nominale in EUR 31.12.2023 (t)
Bis zur Endfälligkeit gehaltene Finanzinstrumente - Diese werden zu fortgeschriebenen Anschaffungskosten bewertet.											
Zur Veräußerung verfügbare Finanzinstrumente - Diese werden zum beizulegenden Zeitwert bewertet.											
Hybrid- und Partizipationskapital											
Derivative Finanzinstrumente ohne Grundgeschäft - Diese werden zum beizulegenden Zeitwert bewertet.											
Wirtschaftliche Unternehmungen, Betriebe, betriebsähnliche Einrichtungen nach § 1 Abs. 2											

Entwurf

Entwurf

Rückstellungsspiegel (Anlage 6q)

Rechnungsabschluss 2023

Marktgemeinde Frantschach-St.Gertraud

Rückstellungsspiegel (Anlage 6q)

Rückstellung	Stand 31.12.2022	Dotierungen (+)	Verbrauch (-)	Auflösung (-)	Stand 31.12.2023
Kurzfristig	80.491,13	47.706,39	0,00	4.545,38	123.652,14
Rückstellungen für Prozesskosten					
Rückstellungen für nicht konsumierte Urlaube	70.674,88	32.870,02		2.497,55	101.047,35
Rückstellungen für nicht konsumierte Zeitguthaben	9.816,25	12.336,37		2.047,83	20.104,79
Rückstellungen für ausstehende Rechnungen					
Sonstige kurzfristige Rückstellungen		2.500,00			2.500,00
Langfristig	0,00	0,00	0,00	0,00	0,00
Rückstellungen für Abfertigungen					
Rückstellungen für Jubiläumswendungen					
Rückstellungen für Haftungen					
Rückstellungen für Sanierung von Altlasten					
Rückstellungen für Pensionen (Säule I)					
Sonstige langfristige Rückstellungen					
Gesamtsumme	80.491,13	47.706,39	0,00	4.545,38	123.652,14

Entwurf

Entwurf

Haftungsnachweis (Anlage 6r)

Teil A - Haftungspositionen relevant iSd Art. 15a Vereinbarung HOG

Bezeichnung der/des Haftungsnehmerin/s oder einer Gruppe gleichartiger Haftungen	Haftungsrahmen	Stand 31.12.2022	Zugänge (+)	Abgänge (-)	Stand 31.12.2023	davon Umklassifizierungen
Untergruppe 1 - Haftungen für Kredit- und Finanzinstitute						
Reinhalteverband Mittleres Lavanttal - Bauabschnitt 01 - Hauptsammelkanal von Wolfsberg zur biologischen Zentralkläranlage (WWF-Darlehen) Anteil Frantschach	131.928,40	0,00	0,00	0,00	0,00	
Reinhalteverband Mittleres Lavanttal - Bauabschnitt 01 - Hauptsammelkanal von Wolfsberg zur biologischen Zentralkläranlage (WWF-Darlehen) Anteil Mond	595.155,59	0,00	0,00	0,00	0,00	
Reinhalteverband Mittleres Lavanttal - Bauabschnitt 08 - Hauptsammelkanal von St. Gertraud nach Wolfsberg (WWF-Darlehen) Anteil Frantschach	75.045,35	12.348,95	0,00	2.195,32	10.153,63	
Reinhalteverband Mittleres Lavanttal - Bauabschnitt 08 - Hauptsammelkanal von St. Gertraud nach Wolfsberg (WWF-Darlehen) Anteil Mond	630.462,27	103.744,55	0,00	18.443,07	85.301,48	
Reinhalteverband Mittleres Lavanttal - Bauabschnitt 13 - Biologische Zentralkläranlage 2. Ausbaustufe (WWF-Darlehen) Anteil Frantschach	89.056,85	0,00	0,00	0,00	0,00	
Reinhalteverband Mittleres Lavanttal - Bauabschnitt 13 - Biologische Zentralkläranlage 2. Ausbaustufe (WWF-Darlehen) Anteil Mond	748.174,09	0,00	0,00	0,00	0,00	
Reinhalteverband Mittleres Lavanttal - Bauabschnitt 14 - Biologische Zentralkläranlage Erhöhung Sauerstoffeintragsleistung Belebung Anteil Frantschach (K-WWF-Darlehen)	1.296,52	1.420,98	14,21	0,00	1.435,19	
Reinhalteverband Mittleres Lavanttal - Bauabschnitt 14 - Biologische Zentralkläranlage Erhöhung Sauerstoffeintragsleistung Belebung Anteil Mond (K-WWF-Darlehen)	10.892,16	11.937,77	119,38	0,00	12.057,15	
Reinhalteverband Mittleres Lavanttal - 0710 - Umbau/Sanierung/Erweiterung Betriebsgebäude inkl. Erneuerung EMSRL-Technik Anteil Frantschach	73.800,00	59.347,81	0,00	4.970,11	54.377,70	
Reinhalteverband Mittleres Lavanttal - 0710 - Umbau/Sanierung/Erweiterung Betriebsgebäude inkl. Erneuerung EMSRL-Technik Anteil Mond	620.000,00	498.585,92	0,00	41.754,32	456.831,60	
Sozialhilfeverband Wolfsberg - Haftungen	0,00	194.859,27	0,00	17.080,36	177.778,91	
Zwischensumme - Untergruppe 1	2.975.811,23	882.245,25	133,59	84.443,18	797.935,66	
Untergruppe 2 - Grundbücherlich besicherte Haftungen von Wohnbau-Darlehen						
Zwischensumme - Untergruppe 2	0,00	0,00	0,00	0,00	0,00	
Untergruppe 3 - Sonstige Wirtschaftshaftungen						
Zwischensumme - Untergruppe 3	0,00	0,00	0,00	0,00	0,00	
Summe A	2.975.811,23	882.245,25	133,59	84.443,18	797.935,66	

Rechnungsabschluss 2023

Marktgemeinde Frantschach-St.Gertraud

Haftungsnachweis (Anlage 6r) mit jährlichen Belastungen

Haftung der staatlichen, außerbudgetären Einheiten gem. ESVG iSd Art. 15a Vereinbarung HOG	Haftungsrahmen	Stand 31.12.2022	Zugänge (+)	Abgänge (-)	Stand 31.12.2023	davon Umklassifizierungen
Untergruppe 1 - Haftungen für Kredit- und Finanzinstitute						
Zwischensumme - Untergruppe 1	0,00	0,00	0,00	0,00	0,00	
Untergruppe 2 - Grundbücherlich besicherte Haftungen von Wohnbau-Darlehen						
Zwischensumme - Untergruppe 2	0,00	0,00	0,00	0,00	0,00	
Untergruppe 3 - Sonstige Wirtschaftshaftungen						
Zwischensumme - Untergruppe 3	0,00	0,00	0,00	0,00	0,00	
Summe B	0,00	0,00	0,00	0,00	0,00	
Gesamtsumme	2.975.811,23	882.245,25	133,59	84.443,18	797.935,66	
Teil B - Haftungspositionen nicht relevant iSd Art. 15a Vereinbarung HOG						
Bezeichnung der/des Haftungsnehmerin/s oder einer Gruppe gleichartiger Haftungen	Haftungsrahmen	Stand 31.12.2022	Zugänge (+)	Abgänge (-)	Stand 31.12.2023	davon Umklassifizierungen
Untergruppe 1 - Haftungen für Kredit- und Finanzinstitute						
Veranstaltungszentrum Frantschach- St. Gertraud KG - Veranstaltungszentrum Frantschach-St. Gertraud KG Kontokorrentkredit Garantie	300.000,00	0,00	300.000,00	0,00	300.000,00	
Zwischensumme - Untergruppe 1	300.000,00	0,00	300.000,00	0,00	300.000,00	
Untergruppe 2 - Grundbücherlich besicherte Haftungen von Wohnbau-Darlehen						
Zwischensumme - Untergruppe 2	0,00	0,00	0,00	0,00	0,00	
Untergruppe 3 - Sonstige Wirtschaftshaftungen						
Zwischensumme - Untergruppe 3	0,00	0,00	0,00	0,00	0,00	
Gesamtsumme	300.000,00	0,00	300.000,00	0,00	300.000,00	
Gesamtsumme Haftungen (Teil A + Teil B)	3.275.811,23	882.245,25	300.133,59	84.443,18	1.097.935,66	

Rechnungsabschluss 2023

Marktgemeinde Frantschach-St.Gertraud

Haftungsnachweis (Anlage 6r) mit jährlichen Belastungen

Bezeichnung der/des Haftungsnehmerin/s oder einer Gruppe gleichartiger Haftungen	Abgänge	Zinsen	Ersätze	Spesen	Gesamtbelastung
Sozialhilfeverband Wolfsberg - Haftungen	17.080,36	0,00	0,00	0,00	17.080,36
Reinhalteverband Mittleres Lavanttal - Bauabschnitt 08 - Hauptsammelkanal von St. Gertraud nach Wolfsberg (WWF-Darlehen) Anteil Frantschach	2.195,32	0,00	0,00	0,00	2.195,32
Reinhalteverband Mittleres Lavanttal - Bauabschnitt 08 - Hauptsammelkanal von St. Gertraud nach Wolfsberg (WWF-Darlehen) Anteil Mondl	18.443,07	0,00	0,00	0,00	18.443,07
Reinhalteverband Mittleres Lavanttal - 0710 - Umbau/Sanierung/Erweiterung Betriebsgebäude inkl. Erneuerung EMSRL-Technik Anteil Frantschach	4.970,11	0,00	0,00	0,00	4.970,11
Reinhalteverband Mittleres Lavanttal - 0710 - Umbau/Sanierung/Erweiterung Betriebsgebäude inkl. Erneuerung EMSRL-Technik Anteil Mondl	41.754,32	0,00	0,00	0,00	41.754,32
Summe	84.443,18	0,00	0,00	0,00	84.443,18

Entwurf

Entwurf

Entwurf

Anzahl der Ruhe- und Versorgungsempfänger und pensionsbezog.
Aufwendungen (Anlage 6s)

Entwurf

Entwurf

Einzelnachweis über die nicht voranschlagswirksame Gebarung
gemäß § 12 (Anlage 6t)

Einzelnachweis der vermögenswirksamen Bestandskonten

Konto	Kontenbezeichnung	Stand 31.12.2022	Umsatz Soll	Umsatz Haben	Stand 31.12.2023
Veränderung der nicht voranschlagswirksamen Forderungen					
270000	Finanzamt Vorsteuerbeträge (nicht voranschlagswirksame Gebarung)	-134,06	124.263,78	127.960,23	-3.830,51
279000	Sonstige für Dritte geleistete Vorschüsse (nicht voranschlagswirksame Gebarung)	36.081,61	343.038,30	369.167,75	9.952,16
287000	Sonstige kurzfristige Forderungen (nicht voranschlagswirksame Gebarung)	0,00	170.644,69	170.644,69	0,00
	Summe	35.947,55	637.946,77	667.772,67	6.121,65
Veränderung der nicht voranschlagswirksamen Verbindlichkeiten					
360000	Umsatzsteuer (nicht voranschlagswirksame Gebarung)	0,00	138.863,56	138.863,56	0,00
361000	Erläge von/für Dienststellen der Gebietskörperschaften (nicht voranschlagswirksame Gebarung)	0,00	30.328,00	32.614,70	2.286,70
362000	Gehaltsabzugsgebarungen (nicht voranschlagswirksame Gebarung)	0,00	626.858,83	626.352,58	-506,25
368000	Barvorlagen (nicht voranschlagswirksame Gebarung)	0,00	109,33	109,33	0,00
369000	Sonstige Erläge (nicht voranschlagswirksame Gebarung)	2.780,02	2.058.612,10	2.205.458,63	149.626,55
	Summe	2.780,02	2.854.771,82	3.003.398,80	151.407,00

Einzelnachweis der finanzierungswirksamen Vorschuss- und Verwahrgeldkonten

(inkl. anteiliger Kundenforderungen und Lieferantenverbindlichkeiten)

Konto	Kontenbezeichnung	Stand 31.12.2022	Umsatz Soll	Umsatz Haben	Stand 31.12.2023
Veränderung der nicht voranschlagswirksamen Forderungen					
270000	Finanzamt Vorsteuerbeträge	7.331,74	66.213,67	72.340,88	13.458,95
270100	Finanzamt Vorsteuerbeträge InfracG	0,00	0,00	-3.696,45	-3.696,45
270300	Finanzamt Vorsteuerbeträge VKS	0,00	52.174,36	52.174,36	0,00
279000	Sonstige für Dritte geleistete Vorschüsse - Handgeld Zentralam	400,00	0,00	0,00	400,00
279020	Sonstige für Dritte geleistete Vorschüsse - Jagdpachtauszahlung	-733,81	53.322,46	53.173,40	-882,87
279100	Sonstige für Dritte geleistete Vorschüsse - Handgeld Meldeamt	100,00	0,00	0,00	100,00
279120	Sonstige für Dritte geleistete Vorschüsse - Förderung "Ölkessel	38.500,00	38.500,00	0,00	0,00
279500	Sonstige für Dritte geleistete Vorschüsse - Verrechnungskonto '	0,00	15.974,44	30.637,62	14.663,18
279700	Sonstige für Dritte geleistete Vorschüsse "artBOX"	0,00	3.045,80	3.045,80	0,00
279710	Sonstige für Dritte geleistete Vorschüsse - LAV-Gutscheine	-2.510,00	2.280,00	4.790,00	0,00
279720	Sonstige für Dritte geleistete Vorschüsse - Heckmeck-Eintrittsk	0,00	105,00	105,00	0,00
279800	Sonstige für Dritte geleistete Vorschüsse	109,91	1.852,82	1.746,09	3,18
279900	Sonstige Vorschüsse - Interne Geldverrechnung	0,00	254.197,14	254.197,14	0,00
287100	Sonstige kurzfristige Forderungen	0,00	170.515,37	170.644,69	129,32
	Summe	43.197,84	658.181,06	639.158,53	24.175,31

Einzelnachweis der finanzierungswirksamen Vorschuss- und Verwahrgeldkonten

(inkl. anteiliger Kundenforderungen und Lieferantenverbindlichkeiten)

Konto	Kontenbezeichnung	Stand 31.12.2022	Umsatz Soll	Umsatz Haben	Stand 31.12.2023
Veränderung der nicht voranschlagswirksamen Verbindlichkeiten					
360000	Umsatzsteuer	19.019,36	75.430,82	76.596,06	17.854,12
360100	Umsatzsteuer 10 % VKS	0,00	55.291,21	55.291,21	0,00
360200	Umsatzsteuer 20 % VKS	0,00	8.627,96	8.627,96	0,00
361000	Erläge von/für Dienststellen der Gebietskörperschaften - Bunde	-411,10	4.262,90	3.745,20	106,60
361010	Katastrophenschaden	0,00	28.440,00	26.590,00	1.850,00
361510	Erläge von/für Dienststellen der Gebietskörperschaften - Bunde	0,00	68,30	0,00	68,30
362000	Gehaltsabzugsgebarungen - Lohnsteuer	0,00	129.969,91	129.969,91	0,00
362010	Gehaltsabzugsgebarungen - Familienbeihilfenfondsbeiträge	0,00	42.073,84	42.073,84	0,00
362100	Gehaltsabzugsgebarungen - Pensionsbeiträge Beamte	0,00	17.800,43	17.800,43	0,00
362200	Gehaltsabzugsgebarungen - Beiträge an die BVA	0,00	339.490,77	339.490,77	0,00
362300	Gehaltsabzugsgebarungen - Pensionsbeiträge Bgm	0,00	12.487,16	12.487,16	0,00
362350	Gehaltsabzugsgebarungen - VBV - Pensionskassenbeiträge	0,00	5.613,72	5.613,72	0,00
362400	Gehaltsabzugsgebarungen - Zukunftssicherung	0,00	1.725,00	1.725,00	0,00
362500	Gehaltsabzugsgebarungen - Beiträge an die ÖGK	0,00	64.067,68	64.067,68	0,00
362600	Gehaltsabzugsgebarungen - Pfändungen	0,00	476,28	982,53	-506,25
362700	Gehaltsabzugsgebarungen - Beiträge an die Gewerkschaft d. G	0,00	8.451,93	8.451,93	0,00
362710	Gehaltsabzugsgebarungen - Urlaubskasse	0,00	2.550,00	2.550,00	0,00
362720	Gehaltsabzugsgebarungen - Betriebliche Kollektivversicherung	0,00	1.645,86	1.645,86	0,00
368500	Barvorlagen - Rückweisungen Bank	-27,52	136,85	109,33	0,00
369000	Sonstige Erläge - Monatsabrechnung Land	0,00	568.737,46	568.737,46	0,00
369001	NVG BZ iR 2023	0,00	336.000,00	183.400,00	152.600,00
369010	Sonstige Erläge - St. Gertrauder helfen St. Gertrauder	0,00	220,00	0,00	220,00
369100	Jagdpachtbeiträge	56.415,80	63.206,05	56.415,80	63.206,05
369110	Lohn-Nettoabwicklung	-63.922,78	1.021.894,07	1.034.466,74	-76.495,45
369120	Verwahrisse und Verwahrgelder (Bebauungsverpflichtung Spa	11.350,80	0,25	0,00	11.351,05
369300	fremde Erläge und Irrläufer	0,00	178.303,69	178.303,69	0,00
369500	Abwicklung Parteiabgaben - SPÖ-Parteiabgabe Bezirk	0,00	5.835,64	5.835,64	0,00
369501	Abwicklung Parteiabgaben - SPÖ-Parteiabgabe Gemeinde	0,00	5.835,64	5.835,64	0,00
369510	Abwicklung Parteiabgaben - FPÖ Bezirk	0,00	85,00	85,00	0,00
369511	Abwicklung Parteiabgaben - FPÖ Gemeinde	0,00	42,50	42,50	0,00
369521	Abwicklung Parteiabgaben - ÖVP Gemeinde	0,00	833,00	833,00	0,00
369600	Abrechnung Nächtigungstaxe Landesregierung	-979,80	18.973,10	17.927,70	65,60
369610	Abrechnung Pauschalierte Nächtigungstaxe Landesregierung	1.450,00	981,79	2.022,10	409,69
369700	Abrechnung Tourismusabgabe Landesregierung	-71,45	67,92	0,00	-3,53
369800	Tierseuchenfondsbeitrag	-35,23	3.251,71	3.251,70	-35,22
Summe		22.788,08	3.002.878,44	2.854.975,56	170.690,96

Entwurf

Entwurf

Personaldaten iSd ÖStp (Anlage 4)

Gruppe 1 - gesamt	Dienstverhältnis zu Gemeinde, dienstleistend in einer Dienststelle, bezahlt aus dem Budget		Personalaufwendungen, Aktive, betriebsmäßige Darstellung exklusive Ausgliederungen				
	Köpfe	VBÄ	davon melden Gemeinden optional				gesamt
Bezüge (L und G: Unterklasse 50-55)			Nebengebühren (L und G: Gruppen 564-569)	Dienstgeberbeiträge (L und G: Unterklasse 58)	Weitere Aufwendungen	Kontenklasse 5	
BeamtInnen	3,00	2,00	126.524,36				
Vertragsbedienstete	32,00	25,21	1.018.037,32				
KV-Bedienstete (Kollektivvertrag)			27.564,88				
Summe	35,00	27,21	1.172.126,56	63.069,02	308.228,42	65.089,36	1.608.513,36
darunter (Teilmengen der Gruppe 1)							
MusikschullehrerInnen							
KindergärtnerInnen und	12,00	10,75					
Bedienstete nicht-ausgliederter Krankenanstalten							
Gruppe 1a - Ausbildungsverhältnisse (insb. Lehrlinge)							

Gruppe 2 - gesamt	Dienstverhältnis zur Gemeinde, dienstleistend bei sonstigem Rechtsträger, bezahlt aus dem Budget		Personalaufwendungen, Aktive, Ausgliederter				
	Köpfe	VBÄ	davon melden Gemeinden optional				gesamt
Bezüge (L und G: Unterklasse 50-55)			Nebengebühren (L und G: Gruppen 564-569)	Dienstgeberbeiträge (L und G: Unterklasse 58)	Weitere Aufwendungen	Kontenklasse 5	
BeamtInnen							
Vertragsbedienstete							
Summe	0,00	0,00					

BeamtInnen-PensionistInnen zum 31.12.2023			
	Anzahl	Ø-Pensionshöhe / Mt. ¹⁾	
RuhegenussbezieherInnen			
Hinterbliebene ²⁾			
Neue RuhegenussbezieherInnen im Bezugsjahr 2023			
	Anzahl	Ø-Pensionsantrittsalter	Ø-Pensionshöhe / Mt. ¹⁾
Alterspension ³⁾			
Dienstunfähigkeit ⁴⁾			
vorzeitige Pensionierung mit Abschlag ⁵⁾			
vorzeitige Pensionierung ohne Abschlag ⁶⁾			
Pensionierungen gesamt	0,0	0,0	0,0
1) Durchschnittspension im Dezember laut Personalstatistik-Festlegungen ohne Sonderzahlungen, ohne Pflegegeld und ohne sonstige Transferleistungen; brutto 2) Witwen-, Witwer-, Waisenversorgungsbezüge und vergleichbare Leistungen 3) Ruhebezüge aufgrund einer Ruhestandsversetzung durch Erklärung iSd § 15 iVm § 236c Abs. 1 BDG 1979, eines Übertritts in den Ruhestand oder einer vergleichbaren Regelung 4) Ruhebezüge aufgrund einer Ruhestandsversetzung wegen dauernder Dienstunfähigkeit 5) Ruhebezüge aufgrund einer Ruhestandsversetzung vor dem Mindestalter für eine Ruhestandsversetzung durch Erklärung iSd Z 3, die eine Minderung der Bemessungsgrundlage bewirkt (z.B. § 207n BDG 1979) 6) Ruhebezüge aufgrund einer Ruhestandsversetzung vor dem Mindestalter für eine Ruhestandsversetzung durch Erklärung iSd Z 3, die keine Minderung der Bemessungsgrundlage bewirkt (z.B. § 207n BDG 1979)			
Pensionsausgaben für das Bezugsjahr 2023			
Summe	0,00		

Entwurf

Angaben zur Gemeinde

**Angaben zur Gemeinde
(§ 55 Abs 2 K-GHG)**

Flächenausmaß der Gemeinde zum 01. Jänner 2023	100,97 km ²
Einwohnerzahl der Gemeinde zum 31. Oktober 2021 iSd § 10 Abs 7 FAG 2017	2.499

Entwurf

Entwurf

Entwurf

Nachweis über Personalaufwand

Gruppe	Abschnitt	Ansatz	Beamte der Verwaltung 500000 - 500999	Vertragsbedienstete I 510000 - 510999	Vertragsbedienstete II 511000 - 511999	Angestellte nicht ganzjährig beschäftigt 522000 - 522999	Arbeiter nicht ganzjährig beschäftigt 523000 - 523999	Nebengebühren und Geldaushilfen 560000 - 569999	DGB für Finanzamt (FLAB) 580000 - 580999	DGB für Gebietskrankenkasse 581000 - 581999	Leistungen aus der Selbstträgerschaft 582000 - 582999	Freiwillige Sozialleistungen 590000 - 590999	Gesamtsumme	
0	00	000000 Gemeinderat									9.691,55		9.691,55	
	01	010000 Zentralamt	117.923,76	212.588,32		3.780,43	1.167,87	39.934,23	13.896,86	818,83	61.109,25		451.219,55	
	02	024000 Wahlamt							2.576,40	95,34	4,10	302,45		2.978,29
		029000 Amtsgebäude			18.898,72					699,28		4.053,24		23.651,24
	09	099000 Sonstige Einrichtungen und Maßnahmen											777,50	777,50
	Summe Gruppe 0			117.923,76	212.588,32	18.898,72	3.780,43	1.167,87	42.510,63	14.691,48	822,93	75.156,49	777,50	488.318,13
1	16	163030 Freiwillige Feuerwehr Frantschach-St. Gertraud										4.204,56	4.204,56	
		163040 Freiwillige Feuerwehr Kamp										1.125,00	1.125,00	
	Summe Gruppe 1											5.329,56	5.329,56	
2	21	211000 Volksschulen		564,54	140.637,79			3.135,03	2.620,42		20.427,53		167.385,31	
	24	240000 Kindergärten		348.756,84	65.877,40		7.437,51	5.061,45	14.727,68		95.698,14		537.559,02	
	25	250000 Schülerhorte		46.207,79					1.709,82		10.510,00		58.427,61	
	Summe Gruppe 2				395.529,17	206.515,19		7.437,51	8.196,48	19.057,92		126.635,67		763.371,94
3	32	320000 Musikschule			14.398,96			342,45			4.636,91		19.378,32	
	36	363000 Altstadterhaltung und Ortsbildpflege					1.376,90				67,44		1.444,34	
	38	380000 Vereinshaus Kamp					247,92		9,17		4,79		261,88	
		381000 Maßnahmen der Kulturpflege							223,27	8,27	7,50		239,04	
Summe Gruppe 3					14.398,96		1.624,82	565,72	17,44		4.716,64		21.323,58	
7	77	771000 Maßnahmen zur Förderung des Fremdenverkehrs	8.600,60					967,93	354,04		371,04		10.293,61	
	Summe Gruppe 7			8.600,60				967,93	354,04		371,04		10.293,61	
8	82	820000 Wirtschaftshof			170.106,96		13.554,25	24.954,17	7.952,96		58.451,81		275.020,15	
	Summe Gruppe 8					170.106,96		13.554,25	24.954,17	7.952,96	58.451,81		275.020,15	
Summe gesamt			126.524,36	608.117,49	409.919,83	3.780,43	23.784,45	77.194,93	42.073,84	822,93	265.331,65	6.107,06	1.563.656,97	

Entwurf

Entwurf

Stellenplan

VERORDNUNG

des Gemeinderates der Marktgemeinde Frantschach-St. Gertraud vom 24.05.2023, Zahl: 011-0-D/1992/2023, mit welcher der Stellenplan für das Verwaltungsjahr 2023 beschlossen wird (1. Änderung Stellenplan 2023).

Gemäß § 2 Abs. 1 des Kärntner Gemeindebedienstetengesetzes – K-GBG, LGBl. Nr. 56/1992, zuletzt in der Fassung des Gesetzes LGBl. Nr. 89/2022, des § 3 Abs. 1 und 2 des Kärntner Gemeindevertragsbedienstetengesetzes – K-GVBG, LGBl. Nr. 95/1992, zuletzt in der Fassung des Gesetzes LGBl. Nr. 89/2022, sowie des § 5 Abs. 1 und 2 des Kärntner Gemeindemitarbeiterinnengesetzes – K-GMG, LGBl. Nr. 96/2011, zuletzt in der Fassung des Gesetzes LGBl. Nr. 89/2022, wird verordnet:

§ 1 Beschäftigungsobergrenze

Für das Verwaltungsjahr 2023 beträgt die Beschäftigungsobergrenze gemäß § 5 Abs. 1 K-GBRPV 277 Punkte.

§ 2 Stellenplan

(1) Für die Erfüllung der gemeindlichen Aufgaben werden im Verwaltungsjahr 2023 folgende Planstellen festgelegt:

Lfd. Nr.	Beschäftigungs- ausmaß in %	GKI.	Stellen- wert	BRP Punkte
1	100,00	17	63	63,00
2	100,00	9	39	39,00
3	60,00	6	30	18,00
4	68,75	2	18	
5	100,00	11	45	45,00
6	100,00	7	33	33,00
7	100,00	12	48	48,00
8	100,00	8	36	36,00
9	100,00	11	45	

10	100,00	9	39	
11	100,00	9	39	
12	100,00	9	39	
13	100,00	8	36	
14	100,00	6	30	
15	75,00	5	27	
16	100,00	5	27	
17	62,50	4	24	
18	100,00	5	27	
19	100,00	5	27	
20	75,00	5	27	
21	62,50	2	18	
22	50,00	2	18	
23	100,00	5	27	
24	75,00	2	18	
25	75,00	2	18	
26	37,50	2	18	
27	62,50	8	36	
28	62,50	6	30	
29	100,00	6	30	
30	100,00	7	33	
31	100,00	6	30	
32	100,00	7	33	
			BRP-Summe	282,00

(2) Der Beschäftigungsrahmenplan wird überschritten.

§ 3 Inkrafttreten

(1) Die Verordnung tritt am 01. September 2023 in Kraft.

(2) Mit dem Inkrafttreten dieser Verordnung tritt die Verordnung des Gemeinderates vom 07. Dezember 2022, Zahl: 011-0-D/4999/2022, außer Kraft.

Der Bürgermeister:

Günther Vallant

Entwurf

Entwurf

Entwurf

Nachweis der Investitionstätigkeit

Rechnungsabschluss 2023

Marktgemeinde Frantschach-St.Gertraud

Nachweis der Investitionstätigkeit inkl. Gesamtfinanzierungsplan mit Untergliederung

Vorhaben	Vorhabensbezeichnung	Gesamtbetrag lt.	RA 2023	VA 2023	RA - VA	RA Vorjahre	RA Gesamt
Konto	Bezeichnung	Finanzierungsplan					
1363200	Masterplan Ortskernbelebung Veranstaltungszentrum (2016 bis 2030)						
GR-Beschluss Investitions-/Finanzierungsplan: 18.05.2022							
Geplante Gesamtkosten: 3.262.500,00							
	Auszahlungen - Investitionen - Mittelverwendung	3.262.500,00	2.059,17	2.100,00	-40,83	3.193.371,66	3.195.430,83
verbleibender Saldo auf Finanzierungsplan:							67.069,17
	Anschaffungs- oder Herstellungskosten		2.059,17	2.100,00	-40,83	3.193.371,66	3.195.430,83
1/363000/650100	Zinsen für Finanzschulden in Euro - Länder, Landesfonds, Landeskammern		2.059,17	2.100,00	-40,83		2.059,17
5/363200/000000	Bebaute Grundstücke					112.926,22	112.926,22
5/363200/728000	Entgelte für sonstige Leistungen					4.511,02	4.511,02
5/363200/729000	Sonstige Aufwendungen					1.334,42	1.334,42
5/363200/755000	Transfers an Unternehmen (ohne Finanzunternehmen) und andere					3.074.600,00	3.074.600,00
	Einzahlungen - Finanzierung - Mittelaufbringung	3.262.500,00	557.150,00	557.200,00	-50,00	2.680.844,46	3.237.994,46
verbleibender Saldo auf Finanzierungsplan:							24.505,54
	Mittel aus Geldfluss aus der operativen Gebarung		0,00	0,00	0,00	0,00	0,00
	Bedarfszuweisungsmittel iR	1.831.000,00	0,00	0,00	0,00	112.926,22	112.926,22
6/363200/301100	Kapitaltransfers von Ländern, Landesfonds und Landeskammern - BZ im Rahmen					112.926,22	112.926,22
	Bedarfszuweisungsmittel aR	620.000,00	0,00	0,00	0,00	0,00	0,00
	Haushaltsrücklagen/Zahlungsmittelreserven		0,00	0,00	0,00	0,00	0,00
	Sonstige Kapitaltransfers und Subventionen	111.500,00	557.150,00	557.200,00	-50,00	1.867.918,24	2.425.068,24
6/363200/861100	Transfers von Ländern, Landesfonds und Landeskammern - Bedarfszuweisungsmittel operative Gebarung		557.150,00	557.200,00	-50,00	1.867.918,24	2.425.068,24
	Darlehen	700.000,00	0,00	0,00	0,00	700.000,00	700.000,00
1211840/1	Bau Veranstaltungszentrum					700.000,00	700.000,00
	Finanzierungsleasing		0,00	0,00	0,00	0,00	0,00
	Veräußerung langfristiges Vermögen und sonstiges		0,00	0,00	0,00	0,00	0,00
	Sonstiges		0,00	0,00	0,00	0,00	0,00
	Übertrag aus VRV 1997-Jahr 2019 +/-		0,00	0,00	0,00	-49.210,04	-49.210,04
verbleibender Saldo auf Finanzierungsplan:							3.311.710,04
Finanzierungsergebnis 1363200			555.090,83	555.100,00	-9,17	-561.737,24	-6.646,41
offene Verbindlichkeiten			0,00				
offene Forderungen			0,00				

Rechnungsabschluss 2023

Marktgemeinde Frantschach-St.Gertraud

Nachweis der Investitionstätigkeit inkl. Gesamtfinanzierungsplan mit Untergliederung

Vorhaben	Vorhabensbezeichnung	Gesamtbetrag lt.	RA 2023	VA 2023	RA - VA	RA Vorjahre	RA Gesamt
Konto	Bezeichnung	Finanzierungsplan					
1363201	Proberaum Werkskapelle Mondi Frantschach VAZ (2021 bis 2023)						
	GR-Beschluss Investitions-/Finanzierungsplan: 18.05.2022						
	Geplante Gesamtkosten: 386.800,00						
	Auszahlungen - Investitionen - Mittelverwendung	386.800,00	4.202,65	4.200,00	2,65	386.800,33	391.002,98
						verbleibender Saldo auf Finanzierungsplan:	-4.202,98
	Anschaffungs- oder Herstellungskosten		4.202,65	4.200,00	2,65	386.800,33	391.002,98
	1/363201/010000 Gebäude und Bauten		3.498,18	3.500,00	-1,82	386.800,33	390.298,51
	1/363201/670000 Versicherungen		704,47	700,00	4,47		704,47
	Einzahlungen - Finanzierung - Mittelaufbringung	386.800,00	169.950,00	170.000,00	-50,00	216.924,45	386.874,45
						verbleibender Saldo auf Finanzierungsplan:	-74,45
	Mittel aus Geldfluss aus der operativen Gebarung		0,00	0,00	0,00	0,00	0,00
	Bedarfszuweisungsmittel iR		0,00	0,00	0,00	0,00	0,00
	Bedarfszuweisungsmittel aR	80.000,00	169.950,00	170.000,00	-50,00	0,00	169.950,00
	2/363201/301200 Kapitaltransfers von Ländern, Landesfonds und Landeskammern - BZ außerhalb des Rahmen		80.000,00	80.000,00			80.000,00
	2/363201/301400 Kapitaltransfer von Ländern - 2. Corona-Gemeindehilfspaket		89.950,00	90.000,00	-50,00		89.950,00
	Haushaltsrücklagen/Zahlungsmittelreserven		0,00	0,00	0,00	0,00	0,00
	Sonstige Kapitaltransfers und Subventionen	306.800,00	0,00	0,00	0,00	216.924,45	216.924,45
	6/363201/300000 Kapitaltransfers von Bund, Bundesfonds und Bundeskammern					216.924,45	216.924,45
	Darlehen		0,00	0,00	0,00	0,00	0,00
	Finanzierungsleasing		0,00	0,00	0,00	0,00	0,00
	Veräußerung langfristiges Vermögen und sonstiges		0,00	0,00	0,00	0,00	0,00
	Sonstiges		0,00	0,00	0,00	0,00	0,00
Finanzierungsergebnis 1363201			165.747,35	165.800,00	-52,65	-169.875,88	-4.128,53
	offene Verbindlichkeiten		0,00				
	offene Forderungen		0,00				

Rechnungsabschluss 2023

Marktgemeinde Frantschach-St.Gertraud

Nachweis der Investitionstätigkeit inkl. Gesamtfinanzierungsplan mit Untergliederung

Vorhaben	Vorhabensbezeichnung	Gesamtbetrag lt.	RA 2023	VA 2023	RA - VA	RA Vorjahre	RA Gesamt
Konto	Bezeichnung	Finanzierungsplan					
2000001	Unbebaute Grundstücke						
	GR-Beschluss Investitions-/Finanzierungsplan:						
	Auszahlungen - Investitionen - Mittelverwendung	0,00	0,00	0,00	0,00	4.093,28	4.093,28
						verbleibender Saldo auf Finanzierungsplan:	-4.093,28
	Anschaffungs- oder Herstellungskosten		0,00	0,00	0,00	4.093,28	4.093,28
	1/840000/001000 Unbebaute Grundstücke					4.093,28	4.093,28
	Einzahlungen - Finanzierung - Mittelaufbringung	0,00	0,00	0,00	0,00	0,00	0,00
						verbleibender Saldo auf Finanzierungsplan:	0,00
	Mittel aus Geldfluss aus der operativen Gebarung		0,00	0,00	0,00	0,00	0,00
	Bedarfszuweisungsmittel iR		0,00	0,00	0,00	0,00	0,00
	Bedarfszuweisungsmittel aR		0,00	0,00	0,00	0,00	0,00
	Haushaltsrücklagen/Zahlungsmittelreserven		0,00	0,00	0,00	0,00	0,00
	Sonstige Kapitaltransfers und Subventionen		0,00	0,00	0,00	0,00	0,00
	Darlehen		0,00	0,00	0,00	0,00	0,00
	Finanzierungsleasing		0,00	0,00	0,00	0,00	0,00
	Veräußerung langfristiges Vermögen und sonstiges		0,00	0,00	0,00	0,00	0,00
	Sonstiges		0,00	0,00	0,00	0,00	0,00
Finanzierungsergebnis 2000001			0,00	0,00	0,00	-4.093,28	-4.093,28
	offene Verbindlichkeiten		0,00				
	offene Forderungen		0,00				

Rechnungsabschluss 2023

Marktgemeinde Frantschach-St.Gertraud

Nachweis der Investitionstätigkeit inkl. Gesamtfinanzierungsplan mit Untergliederung

Vorhaben	Vorhabensbezeichnung	Gesamtbetrag lt.	RA 2023	VA 2023	RA - VA	RA Vorjahre	RA Gesamt
Konto	Bezeichnung	Finanzierungsplan					
2000002	Straßenbauten						
	GR-Beschluss Investitions-/Finanzierungsplan:						
	Auszahlungen - Investitionen - Mittelverwendung	0,00	0,00	0,00	0,00	1.011,00	1.011,00
						verbleibender Saldo auf Finanzierungsplan:	-1.011,00
	Anschaffungs- oder Herstellungskosten		0,00	0,00	0,00	1.011,00	1.011,00
	1/612000/002000 Straßenbauten					1.011,00	1.011,00
	Einzahlungen - Finanzierung - Mittelaufbringung	0,00	0,00	0,00	0,00	0,00	0,00
						verbleibender Saldo auf Finanzierungsplan:	0,00
	Mittel aus Geldfluss aus der operativen Gebarung		0,00	0,00	0,00	0,00	0,00
	Bedarfszuweisungsmittel iR		0,00	0,00	0,00	0,00	0,00
	Bedarfszuweisungsmittel aR		0,00	0,00	0,00	0,00	0,00
	Haushaltsrücklagen/Zahlungsmittelreserven		0,00	0,00	0,00	0,00	0,00
	Sonstige Kapitaltransfers und Subventionen		0,00	0,00	0,00	0,00	0,00
	Darlehen		0,00	0,00	0,00	0,00	0,00
	Finanzierungsleasing		0,00	0,00	0,00	0,00	0,00
	Veräußerung langfristiges Vermögen und sonstiges		0,00	0,00	0,00	0,00	0,00
	Sonstiges		0,00	0,00	0,00	0,00	0,00
Finanzierungsergebnis 2000002			0,00	0,00	0,00	-1.011,00	-1.011,00
	offene Verbindlichkeiten		0,00				
	offene Forderungen		0,00				

Vorhaben	Vorhabensbezeichnung	Gesamtbetrag lt.	RA 2023	VA 2023	RA - VA	RA Vorjahre	RA Gesamt
Konto	Bezeichnung	Finanzierungsplan					
2000004	Wasser- und Abwasserbauten und -anlagen						
	GR-Beschluss Investitions-/Finanzierungsplan:						
	Auszahlungen - Investitionen - Mittelverwendung	0,00	0,00	0,00	0,00	116.495,78	116.495,78
						verbleibender Saldo auf Finanzierungsplan:	-116.495,78
	Anschaffungs- oder Herstellungskosten		0,00	0,00	0,00	116.495,78	116.495,78
	1/850000/004000 Wasser- und Abwasserbauten und -anlagen					62.818,94	62.818,94
	1/851000/004000 Wasser- und Abwasserbauten und -anlagen					53.676,84	53.676,84
	Einzahlungen - Finanzierung - Mittelaufbringung	0,00	0,00	0,00	0,00	0,00	0,00
						verbleibender Saldo auf Finanzierungsplan:	0,00
	Mittel aus Geldfluss aus der operativen Gebarung		0,00	0,00	0,00	0,00	0,00
	Bedarfszuweisungsmittel iR		0,00	0,00	0,00	0,00	0,00
	Bedarfszuweisungsmittel aR		0,00	0,00	0,00	0,00	0,00
	Haushaltsrücklagen/Zahlungsmittelreserven		0,00	0,00	0,00	0,00	0,00
	Sonstige Kapitaltransfers und Subventionen		0,00	0,00	0,00	0,00	0,00
	Darlehen		0,00	0,00	0,00	0,00	0,00
	Finanzierungsleasing		0,00	0,00	0,00	0,00	0,00
	Veräußerung langfristiges Vermögen und sonstiges		0,00	0,00	0,00	0,00	0,00
	Sonstiges		0,00	0,00	0,00	0,00	0,00
Finanzierungsergebnis 2000004			0,00	0,00	0,00	-116.495,78	-116.495,78
	offene Verbindlichkeiten		0,00				
	offene Forderungen		0,00				

Rechnungsabschluss 2023

Marktgemeinde Frantschach-St.Gertraud

Nachweis der Investitionstätigkeit inkl. Gesamtfinanzierungsplan mit Untergliederung

Vorhaben	Vorhabensbezeichnung	Gesamtbetrag lt.	RA 2023	VA 2023	RA - VA	RA Vorjahre	RA Gesamt
Konto	Bezeichnung	Finanzierungsplan					
2000006	Sonstige Grundstückseinrichtungen						
	GR-Beschluss Investitions-/Finanzierungsplan:						
	Auszahlungen - Investitionen - Mittelverwendung	0,00	0,00	0,00	0,00	2.901,30	2.901,30
						verbleibender Saldo auf Finanzierungsplan:	-2.901,30
	Anschaffungs- oder Herstellungskosten		0,00	0,00	0,00	2.901,30	2.901,30
	1/262000/006000 Sonstige Grundstückseinrichtungen					1.456,80	1.456,80
	1/815000/006000 Sonstige Grundstückseinrichtungen					1.444,50	1.444,50
	Einzahlungen - Finanzierung - Mittelaufbringung	0,00	0,00	0,00	0,00	0,00	0,00
						verbleibender Saldo auf Finanzierungsplan:	0,00
	Mittel aus Geldfluss aus der operativen Gebarung		0,00	0,00	0,00	0,00	0,00
	Bedarfszuweisungsmittel iR		0,00	0,00	0,00	0,00	0,00
	Bedarfszuweisungsmittel aR		0,00	0,00	0,00	0,00	0,00
	Haushaltsrücklagen/Zahlungsmittelreserven		0,00	0,00	0,00	0,00	0,00
	Sonstige Kapitaltransfers und Subventionen		0,00	0,00	0,00	0,00	0,00
	Darlehen		0,00	0,00	0,00	0,00	0,00
	Finanzierungsleasing		0,00	0,00	0,00	0,00	0,00
	Veräußerung langfristiges Vermögen und sonstiges		0,00	0,00	0,00	0,00	0,00
	Sonstiges		0,00	0,00	0,00	0,00	0,00
Finanzierungsergebnis 2000006			0,00	0,00	0,00	-2.901,30	-2.901,30
	offene Verbindlichkeiten		0,00				
	offene Forderungen		0,00				

Rechnungsabschluss 2023

Marktgemeinde Frantschach-St.Gertraud

Nachweis der Investitionstätigkeit inkl. Gesamtfinanzierungsplan mit Untergliederung

Vorhaben	Vorhabensbezeichnung	Gesamtbetrag lt.	RA 2023	VA 2023	RA - VA	RA Vorjahre	RA Gesamt
Konto	Bezeichnung	Finanzierungsplan					
2000010	Zentralamt						
	GR-Beschluss Investitions-/Finanzierungsplan:						
	Auszahlungen - Investitionen - Mittelverwendung	0,00	22.449,25	12.000,00	10.449,25	17.844,96	40.294,21
						verbleibender Saldo auf Finanzierungsplan:	-40.294,21
	Anschaffungs- oder Herstellungskosten		22.449,25	12.000,00	10.449,25	17.844,96	40.294,21
	1/010000/042000 Amts-, Betriebs- und Geschäftsausstattung		22.449,25	12.000,00	10.449,25	17.844,96	40.294,21
	Einzahlungen - Finanzierung - Mittelaufbringung	0,00	0,00	0,00	0,00	0,00	0,00
						verbleibender Saldo auf Finanzierungsplan:	0,00
	Mittel aus Geldfluss aus der operativen Gebarung		0,00	0,00	0,00	0,00	0,00
	Bedarfszuweisungsmittel iR		0,00	0,00	0,00	0,00	0,00
	Bedarfszuweisungsmittel aR		0,00	0,00	0,00	0,00	0,00
	Haushaltsrücklagen/Zahlungsmittelreserven		0,00	0,00	0,00	0,00	0,00
	Sonstige Kapitaltransfers und Subventionen		0,00	0,00	0,00	0,00	0,00
	Darlehen		0,00	0,00	0,00	0,00	0,00
	Finanzierungsleasing		0,00	0,00	0,00	0,00	0,00
	Veräußerung langfristiges Vermögen und sonstiges		0,00	0,00	0,00	0,00	0,00
	Sonstiges		0,00	0,00	0,00	0,00	0,00
Finanzierungsergebnis 2000010			-22.449,25	-12.000,00	-10.449,25	-17.844,96	-40.294,21
	offene Verbindlichkeiten		0,00				
	offene Forderungen		0,00				

Rechnungsabschluss 2023

Marktgemeinde Frantschach-St.Gertraud

Nachweis der Investitionstätigkeit inkl. Gesamtfinanzierungsplan mit Untergliederung

Vorhaben	Vorhabensbezeichnung	Gesamtbetrag lt.	RA 2023	VA 2023	RA - VA	RA Vorjahre	RA Gesamt
Konto	Bezeichnung	Finanzierungsplan					
2000020	Maschinen und maschinelle Anlagen						
	GR-Beschluss Investitions-/Finanzierungsplan:						
	Auszahlungen - Investitionen - Mittelverwendung	0,00	0,00	0,00	0,00	4.870,00	4.870,00
						verbleibender Saldo auf Finanzierungsplan:	-4.870,00
	Anschaffungs- oder Herstellungskosten		0,00	0,00	0,00	4.870,00	4.870,00
	1/163030/020000 Maschinen und maschinelle Anlagen					1.390,00	1.390,00
	1/820000/020000 Maschinen und maschinelle Anlagen					3.480,00	3.480,00
	Einzahlungen - Finanzierung - Mittelaufbringung	0,00	0,00	0,00	0,00	0,00	0,00
						verbleibender Saldo auf Finanzierungsplan:	0,00
	Mittel aus Geldfluss aus der operativen Gebarung		0,00	0,00	0,00	0,00	0,00
	Bedarfszuweisungsmittel iR		0,00	0,00	0,00	0,00	0,00
	Bedarfszuweisungsmittel aR		0,00	0,00	0,00	0,00	0,00
	Haushaltsrücklagen/Zahlungsmittelreserven		0,00	0,00	0,00	0,00	0,00
	Sonstige Kapitaltransfers und Subventionen		0,00	0,00	0,00	0,00	0,00
	Darlehen		0,00	0,00	0,00	0,00	0,00
	Finanzierungsleasing		0,00	0,00	0,00	0,00	0,00
	Veräußerung langfristiges Vermögen und sonstiges		0,00	0,00	0,00	0,00	0,00
	Sonstiges		0,00	0,00	0,00	0,00	0,00
Finanzierungsergebnis 2000020			0,00	0,00	0,00	-4.870,00	-4.870,00
	offene Verbindlichkeiten		0,00				
	offene Forderungen		0,00				

Rechnungsabschluss 2023

Marktgemeinde Frantschach-St.Gertraud

Nachweis der Investitionstätigkeit inkl. Gesamtfinanzierungsplan mit Untergliederung

Vorhaben	Vorhabensbezeichnung	Gesamtbetrag lt.	RA 2023	VA 2023	RA - VA	RA Vorjahre	RA Gesamt
Konto	Bezeichnung	Finanzierungsplan					
2000029	Amtsgebäude						
	GR-Beschluss Investitions-/Finanzierungsplan:						
	Auszahlungen - Investitionen - Mittelverwendung	0,00	74.588,88	80.000,00	-5.411,12	0,00	74.588,88
							verbleibender Saldo auf Finanzierungsplan: -74.588,88
	Anschaffungs- oder Herstellungskosten		74.588,88	80.000,00	-5.411,12	0,00	74.588,88
	1/029000/050000 Sonderanlagen		74.588,88	80.000,00	-5.411,12		74.588,88
	Einzahlungen - Finanzierung - Mittelaufbringung	0,00	0,00	65.000,00	-65.000,00	0,00	0,00
							verbleibender Saldo auf Finanzierungsplan: 0,00
	Mittel aus Geldfluss aus der operativen Gebarung		0,00	0,00	0,00	0,00	0,00
	Bedarfszuweisungsmittel iR		0,00	0,00	0,00	0,00	0,00
	Bedarfszuweisungsmittel aR		0,00	14.600,00	-14.600,00	0,00	0,00
	2/029000/301000 Kapitaltransfers von Ländern, Landesfonds und Landeskammern			14.600,00	-14.600,00		
	Haushaltsrücklagen/Zahlungsmittelreserven		0,00	0,00	0,00	0,00	0,00
	Sonstige Kapitaltransfers und Subventionen		0,00	50.400,00	-50.400,00	0,00	0,00
	2/029000/300000 Kapitaltransfers von Bund, Bundesfonds und Bundeskammern			50.400,00	-50.400,00		
	Darlehen		0,00	0,00	0,00	0,00	0,00
	Finanzierungsleasing		0,00	0,00	0,00	0,00	0,00
	Veräußerung langfristiges Vermögen und sonstiges		0,00	0,00	0,00	0,00	0,00
	Sonstiges		0,00	0,00	0,00	0,00	0,00
Finanzierungsergebnis 2000029			-74.588,88	-15.000,00	-59.588,88	0,00	-74.588,88
	offene Verbindlichkeiten		0,00				
	offene Forderungen		49.725,92				

Rechnungsabschluss 2023

Marktgemeinde Frantschach-St.Gertraud

Nachweis der Investitionstätigkeit inkl. Gesamtfinanzierungsplan mit Untergliederung

Vorhaben	Vorhabensbezeichnung	Gesamtbetrag lt.	RA 2023	VA 2023	RA - VA	RA Vorjahre	RA Gesamt
Konto	Bezeichnung	Finanzierungsplan					
2000030	Werkzeuge und sonstige Erzeugungsmittel						
	GR-Beschluss Investitions-/Finanzierungsplan:						
	Auszahlungen - Investitionen - Mittelverwendung	0,00	0,00	0,00	0,00	2.291,58	2.291,58
						verbleibender Saldo auf Finanzierungsplan:	-2.291,58
	Anschaffungs- oder Herstellungskosten		0,00	0,00	0,00	2.291,58	2.291,58
	1/820000/030000 Werkzeuge und sonstige Erzeugungsmittel					2.291,58	2.291,58
	Einzahlungen - Finanzierung - Mittelaufbringung	0,00	0,00	0,00	0,00	0,00	0,00
						verbleibender Saldo auf Finanzierungsplan:	0,00
	Mittel aus Geldfluss aus der operativen Gebarung		0,00	0,00	0,00	0,00	0,00
	Bedarfszuweisungsmittel iR		0,00	0,00	0,00	0,00	0,00
	Bedarfszuweisungsmittel aR		0,00	0,00	0,00	0,00	0,00
	Haushaltsrücklagen/Zahlungsmittelreserven		0,00	0,00	0,00	0,00	0,00
	Sonstige Kapitaltransfers und Subventionen		0,00	0,00	0,00	0,00	0,00
	Darlehen		0,00	0,00	0,00	0,00	0,00
	Finanzierungsleasing		0,00	0,00	0,00	0,00	0,00
	Veräußerung langfristiges Vermögen und sonstiges		0,00	0,00	0,00	0,00	0,00
	Sonstiges		0,00	0,00	0,00	0,00	0,00
Finanzierungsergebnis 2000030			0,00	0,00	0,00	-2.291,58	-2.291,58
	offene Verbindlichkeiten		0,00				
	offene Forderungen		0,00				

Rechnungsabschluss 2023

Marktgemeinde Frantschach-St.Gertraud

Nachweis der Investitionstätigkeit inkl. Gesamtfinanzierungsplan mit Untergliederung

Vorhaben	Vorhabensbezeichnung	Gesamtbetrag lt.	RA 2023	VA 2023	RA - VA	RA Vorjahre	RA Gesamt
Konto	Bezeichnung	Finanzierungsplan					
2000040	Fahrzeuge						
	GR-Beschluss Investitions-/Finanzierungsplan:						
	Auszahlungen - Investitionen - Mittelverwendung	0,00	0,00	0,00	0,00	2.969,42	2.969,42
						verbleibender Saldo auf Finanzierungsplan:	-2.969,42
	Anschaffungs- oder Herstellungskosten		0,00	0,00	0,00	2.969,42	2.969,42
	1/163030/040000 Fahrzeuge					1.941,60	1.941,60
	1/820000/040000 Fahrzeuge					1.027,82	1.027,82
	Einzahlungen - Finanzierung - Mittelaufbringung	0,00	0,00	0,00	0,00	0,00	0,00
						verbleibender Saldo auf Finanzierungsplan:	0,00
	Mittel aus Geldfluss aus der operativen Gebarung		0,00	0,00	0,00	0,00	0,00
	Bedarfszuweisungsmittel iR		0,00	0,00	0,00	0,00	0,00
	Bedarfszuweisungsmittel aR		0,00	0,00	0,00	0,00	0,00
	Haushaltsrücklagen/Zahlungsmittelreserven		0,00	0,00	0,00	0,00	0,00
	Sonstige Kapitaltransfers und Subventionen		0,00	0,00	0,00	0,00	0,00
	Darlehen		0,00	0,00	0,00	0,00	0,00
	Finanzierungsleasing		0,00	0,00	0,00	0,00	0,00
	Veräußerung langfristiges Vermögen und sonstiges		0,00	0,00	0,00	0,00	0,00
	Sonstiges		0,00	0,00	0,00	0,00	0,00
Finanzierungsergebnis 2000040			0,00	0,00	0,00	-2.969,42	-2.969,42
	offene Verbindlichkeiten		0,00				
	offene Forderungen		0,00				

Vorhaben	Vorhabensbezeichnung		Gesamtbetrag lt.		VA 2023	RA - VA	RA Vorjahre	RA Gesamt
	Konto	Bezeichnung	Finanzierungsplan	RA 2023				
2000042	Amts-, Betriebs- und Geschäftsausstattung							
	GR-Beschluss Investitions-/Finanzierungsplan:							
	Auszahlungen - Investitionen - Mittelverwendung		0,00	0,00	0,00	0,00	52.411,01	52.411,01
							verbleibender Saldo auf Finanzierungsplan:	-52.411,01
	Anschaffungs- oder Herstellungskosten			0,00	0,00	0,00	52.411,01	52.411,01
	1/000000/042000	Amts-, Betriebs- und Geschäftsausstattung					3.519,72	3.519,72
	1/010000/042000	Amts-, Betriebs- und Geschäftsausstattung					26.516,71	26.516,71
	1/163030/042000	Amts-, Betriebs- und Geschäftsausstattung					12.684,69	12.684,69
	1/163040/042000	Amts-, Betriebs- und Geschäftsausstattung					1.054,80	1.054,80
	1/211000/042000	Amts-, Betriebs- und Geschäftsausstattung					585,02	585,02
	1/240000/042000	Amts-, Betriebs- und Geschäftsausstattung					593,59	593,59
	1/320000/042000	Amts-, Betriebs- und Geschäftsausstattung					1.200,00	1.200,00
	1/640000/042000	Amts-, Betriebs- und Geschäftsausstattung					3.594,00	3.594,00
	1/820000/042000	Amts-, Betriebs- und Geschäftsausstattung					2.662,48	2.662,48
	Einzahlungen - Finanzierung - Mittelaufbringung		0,00	0,00	0,00	0,00	0,00	0,00
							verbleibender Saldo auf Finanzierungsplan:	0,00
	Mittel aus Geldfluss aus der operativen Gebarung			0,00	0,00	0,00	0,00	0,00
	Bedarfszuweisungsmittel iR			0,00	0,00	0,00	0,00	0,00
	Bedarfszuweisungsmittel aR			0,00	0,00	0,00	0,00	0,00
	Haushaltsrücklagen/Zahlungsmittelreserven			0,00	0,00	0,00	0,00	0,00
	Sonstige Kapitaltransfers und Subventionen			0,00	0,00	0,00	0,00	0,00
	Darlehen			0,00	0,00	0,00	0,00	0,00
	Finanzierungsleasing			0,00	0,00	0,00	0,00	0,00
	Veräußerung langfristiges Vermögen und sonstiges			0,00	0,00	0,00	0,00	0,00
	Sonstiges			0,00	0,00	0,00	0,00	0,00
Finanzierungsergebnis 2000042				0,00	0,00	0,00	-52.411,01	-52.411,01
	offene Verbindlichkeiten			0,00				
	offene Forderungen			0,00				

Rechnungsabschluss 2023

Marktgemeinde Frantschach-St.Gertraud

Nachweis der Investitionstätigkeit inkl. Gesamtfinanzierungsplan mit Untergliederung

Vorhaben	Vorhabensbezeichnung	Gesamtbetrag lt.	RA 2023	VA 2023	RA - VA	RA Vorjahre	RA Gesamt
Konto	Bezeichnung	Finanzierungsplan					
2000050	Sonderanlagen						
	GR-Beschluss Investitions-/Finanzierungsplan:						
	Auszahlungen - Investitionen - Mittelverwendung	0,00	0,00	0,00	0,00	33.779,98	33.779,98
						verbleibender Saldo auf Finanzierungsplan:	-33.779,98
	Anschaffungs- oder Herstellungskosten		0,00	0,00	0,00	33.779,98	33.779,98
	1/262000/050000 Sonderanlagen					33.779,98	33.779,98
	Einzahlungen - Finanzierung - Mittelaufbringung	0,00	0,00	0,00	0,00	0,00	0,00
						verbleibender Saldo auf Finanzierungsplan:	0,00
	Mittel aus Geldfluss aus der operativen Gebarung		0,00	0,00	0,00	0,00	0,00
	Bedarfszuweisungsmittel iR		0,00	0,00	0,00	0,00	0,00
	Bedarfszuweisungsmittel aR		0,00	0,00	0,00	0,00	0,00
	Haushaltsrücklagen/Zahlungsmittelreserven		0,00	0,00	0,00	0,00	0,00
	Sonstige Kapitaltransfers und Subventionen		0,00	0,00	0,00	0,00	0,00
	Darlehen		0,00	0,00	0,00	0,00	0,00
	Finanzierungsleasing		0,00	0,00	0,00	0,00	0,00
	Veräußerung langfristiges Vermögen und sonstiges		0,00	0,00	0,00	0,00	0,00
	Sonstiges		0,00	0,00	0,00	0,00	0,00
Finanzierungsergebnis 2000050			0,00	0,00	0,00	-33.779,98	-33.779,98
	offene Verbindlichkeiten		0,00				
	offene Forderungen		0,00				

Rechnungsabschluss 2023

Marktgemeinde Frantschach-St.Gertraud

Nachweis der Investitionstätigkeit inkl. Gesamtfinanzierungsplan mit Untergliederung

Vorhaben	Vorhabensbezeichnung	Gesamtbetrag lt.	RA 2023	VA 2023	RA - VA	RA Vorjahre	RA Gesamt
Konto	Bezeichnung	Finanzierungsplan					
2000070	Aktivierungsfähige Rechte (immaterielle Vermögenswerte)						
	GR-Beschluss Investitions-/Finanzierungsplan:						
	Auszahlungen - Investitionen - Mittelverwendung	0,00	0,00	0,00	0,00	5.335,68	5.335,68
						verbleibender Saldo auf Finanzierungsplan:	-5.335,68
	Anschaffungs- oder Herstellungskosten		0,00	0,00	0,00	5.335,68	5.335,68
	1/010000/070000 Aktivierungsfähige Rechte (immaterielle Vermögenswerte)					5.335,68	5.335,68
	Einzahlungen - Finanzierung - Mittelaufbringung	0,00	0,00	0,00	0,00	0,00	0,00
						verbleibender Saldo auf Finanzierungsplan:	0,00
	Mittel aus Geldfluss aus der operativen Gebarung		0,00	0,00	0,00	0,00	0,00
	Bedarfszuweisungsmittel iR		0,00	0,00	0,00	0,00	0,00
	Bedarfszuweisungsmittel aR		0,00	0,00	0,00	0,00	0,00
	Haushaltsrücklagen/Zahlungsmittelreserven		0,00	0,00	0,00	0,00	0,00
	Sonstige Kapitaltransfers und Subventionen		0,00	0,00	0,00	0,00	0,00
	Darlehen		0,00	0,00	0,00	0,00	0,00
	Finanzierungsleasing		0,00	0,00	0,00	0,00	0,00
	Veräußerung langfristiges Vermögen und sonstiges		0,00	0,00	0,00	0,00	0,00
	Sonstiges		0,00	0,00	0,00	0,00	0,00
Finanzierungsergebnis 2000070			0,00	0,00	0,00	-5.335,68	-5.335,68
	offene Verbindlichkeiten		0,00				
	offene Forderungen		0,00				

Rechnungsabschluss 2023

Marktgemeinde Frantschach-St.Gertraud

Nachweis der Investitionstätigkeit inkl. Gesamtfinanzierungsplan mit Untergliederung

Vorhaben	Vorhabensbezeichnung	Gesamtbetrag lt.	RA 2023	VA 2023	RA - VA	RA Vorjahre	RA Gesamt
Konto	Bezeichnung	Finanzierungsplan					
2000163	Freiwillige Feuerwehr						
	GR-Beschluss Investitions-/Finanzierungsplan:						
	Auszahlungen - Investitionen - Mittelverwendung	0,00	138.872,22	151.500,00	-12.627,78	2.402,52	141.274,74
						verbleibender Saldo auf Finanzierungsplan:	-141.274,74
	Anschaffungs- oder Herstellungskosten		138.872,22	151.500,00	-12.627,78	2.402,52	141.274,74
	1/163030/020000	Maschinen und maschinelle Anlagen	44.148,00	45.400,00	-1.252,00		44.148,00
	1/163030/040000	Fahrzeuge	90.546,95	99.900,00	-9.353,05		90.546,95
	1/163030/042000	Amts-, Betriebs- und Geschäftsausstattung	1.744,40	2.100,00	-355,60	1.629,15	3.373,55
	1/163040/020000	Maschinen und maschinelle Anlagen		2.600,00	-2.600,00		
	1/163040/042000	Amts-, Betriebs- und Geschäftsausstattung	2.432,87	1.500,00	932,87	773,37	3.206,24
	Einzahlungen - Finanzierung - Mittelaufbringung	0,00	74.600,00	131.900,00	-57.300,00	0,00	74.600,00
						verbleibender Saldo auf Finanzierungsplan:	-74.600,00
	Mittel aus Geldfluss aus der operativen Gebarung		0,00	0,00	0,00	0,00	0,00
	Bedarfszuweisungsmittel iR		64.700,00	64.700,00	0,00	0,00	64.700,00
	2/163030/301100	Kapitaltransfers von Ländern, Landesfonds und Landeskammern - BZ im Rahmen	64.700,00	64.700,00			64.700,00
	Bedarfszuweisungsmittel aR		0,00	0,00	0,00	0,00	0,00
	Haushaltsrücklagen/Zahlungsmittelreserven		0,00	0,00	0,00	0,00	0,00
	Sonstige Kapitaltransfers und Subventionen		9.900,00	67.200,00	-57.300,00	0,00	9.900,00
	2/163030/303200	Kapitaltransfers von sonstigen Trägern des öffentlichen Rechts	9.900,00	28.600,00	-18.700,00		9.900,00
	2/163030/305000	Kapitaltransfers von Unternehmen (ohne Finanzunternehmen)		38.600,00	-38.600,00		
	Darlehen		0,00	0,00	0,00	0,00	0,00
	Finanzierungsleasing		0,00	0,00	0,00	0,00	0,00
	Veräußerung langfristiges Vermögen und sonstiges		0,00	0,00	0,00	0,00	0,00
	Sonstiges		0,00	0,00	0,00	0,00	0,00
Finanzierungsergebnis 2000163			-64.272,22	-19.600,00	-44.672,22	-2.402,52	-66.674,74
	offene Verbindlichkeiten		-3.700,00				
	offene Forderungen		15.000,00				

Vorhaben	Vorhabensbezeichnung	Gesamtbetrag lt.	RA 2023	VA 2023	RA - VA	RA Vorjahre	RA Gesamt
Konto	Bezeichnung	Finanzierungsplan					
2000179	Sonstige Einrichtungen und Maßnahmen						
	GR-Beschluss Investitions-/Finanzierungsplan:						
	Auszahlungen - Investitionen - Mittelverwendung	0,00	0,00	0,00	0,00	39.106,71	39.106,71
						verbleibender Saldo auf Finanzierungsplan:	-39.106,71
	Anschaffungs- oder Herstellungskosten		0,00	0,00	0,00	39.106,71	39.106,71
	1/179000/020000 Maschinen und maschinelle Anlagen					39.106,71	39.106,71
	Einzahlungen - Finanzierung - Mittelaufbringung	0,00	0,00	0,00	0,00	29.330,00	29.330,00
						verbleibender Saldo auf Finanzierungsplan:	-29.330,00
	Mittel aus Geldfluss aus der operativen Gebarung		0,00	0,00	0,00	0,00	0,00
	Bedarfszuweisungsmittel iR		0,00	0,00	0,00	0,00	0,00
	Bedarfszuweisungsmittel aR		0,00	0,00	0,00	29.330,00	29.330,00
	2/179000/301000 Kapitaltransfers von Ländern, Landesfonds und Landeskammern					29.330,00	29.330,00
	Haushaltsrücklagen/Zahlungsmittelreserven		0,00	0,00	0,00	0,00	0,00
	Sonstige Kapitaltransfers und Subventionen		0,00	0,00	0,00	0,00	0,00
	Darlehen		0,00	0,00	0,00	0,00	0,00
	Finanzierungsleasing		0,00	0,00	0,00	0,00	0,00
	Veräußerung langfristiges Vermögen und sonstiges		0,00	0,00	0,00	0,00	0,00
	Sonstiges		0,00	0,00	0,00	0,00	0,00
Finanzierungsergebnis 2000179			0,00	0,00	0,00	-9.776,71	-9.776,71
	offene Verbindlichkeiten		0,00				
	offene Forderungen		0,00				

Rechnungsabschluss 2023

Marktgemeinde Frantschach-St.Gertraud

Nachweis der Investitionstätigkeit inkl. Gesamtfinanzierungsplan mit Untergliederung

Vorhaben	Vorhabensbezeichnung	Gesamtbetrag lt.	RA 2023	VA 2023	RA - VA	RA Vorjahre	RA Gesamt
Konto	Bezeichnung	Finanzierungsplan					
2000211	Volksschulen						
	GR-Beschluss Investitions-/Finanzierungsplan:						
	Auszahlungen - Investitionen - Mittelverwendung	0,00	1.508,40	0,00	1.508,40	6.577,04	8.085,44
						verbleibender Saldo auf Finanzierungsplan:	-8.085,44
	Anschaffungs- oder Herstellungskosten		1.508,40	0,00	1.508,40	6.577,04	8.085,44
	1/211000/042000 Amts-, Betriebs- und Geschäftsausstattung		1.508,40		1.508,40	6.577,04	8.085,44
	Einzahlungen - Finanzierung - Mittelaufbringung	0,00	0,00	0,00	0,00	0,00	0,00
						verbleibender Saldo auf Finanzierungsplan:	0,00
	Mittel aus Geldfluss aus der operativen Gebarung		0,00	0,00	0,00	0,00	0,00
	Bedarfszuweisungsmittel iR		0,00	0,00	0,00	0,00	0,00
	Bedarfszuweisungsmittel aR		0,00	0,00	0,00	0,00	0,00
	Haushaltsrücklagen/Zahlungsmittelreserven		0,00	0,00	0,00	0,00	0,00
	Sonstige Kapitaltransfers und Subventionen		0,00	0,00	0,00	0,00	0,00
	Darlehen		0,00	0,00	0,00	0,00	0,00
	Finanzierungsleasing		0,00	0,00	0,00	0,00	0,00
	Veräußerung langfristiges Vermögen und sonstiges		0,00	0,00	0,00	0,00	0,00
	Sonstiges		0,00	0,00	0,00	0,00	0,00
Finanzierungsergebnis 2000211			-1.508,40	0,00	-1.508,40	-6.577,04	-8.085,44
	offene Verbindlichkeiten		0,00				
	offene Forderungen		0,00				

Rechnungsabschluss 2023

Marktgemeinde Frantschach-St.Gertraud

Nachweis der Investitionstätigkeit inkl. Gesamtfinanzierungsplan mit Untergliederung

Vorhaben	Vorhabensbezeichnung	Gesamtbetrag lt.	RA 2023	VA 2023	RA - VA	RA Vorjahre	RA Gesamt
Konto	Bezeichnung	Finanzierungsplan					
2000240	Kindergärten						
	GR-Beschluss Investitions-/Finanzierungsplan:						
	Auszahlungen - Investitionen - Mittelverwendung	0,00	8.709,05	13.000,00	-4.290,95	59.518,00	68.227,05
						verbleibender Saldo auf Finanzierungsplan:	-68.227,05
	Anschaffungs- oder Herstellungskosten		8.709,05	13.000,00	-4.290,95	59.518,00	68.227,05
	1/240000/042000 Amts-, Betriebs- und Geschäftsausstattung		8.709,05	13.000,00	-4.290,95	59.518,00	68.227,05
	Einzahlungen - Finanzierung - Mittelaufbringung	0,00	8.709,05	4.000,00	4.709,05	0,00	8.709,05
						verbleibender Saldo auf Finanzierungsplan:	-8.709,05
	Mittel aus Geldfluss aus der operativen Gebarung		0,00	0,00	0,00	0,00	0,00
	Bedarfszuweisungsmittel iR		0,00	0,00	0,00	0,00	0,00
	Bedarfszuweisungsmittel aR		0,00	4.000,00	-4.000,00	0,00	0,00
	2/240000/301200 Kapitaltransfers von Ländern, Landesfonds und Landeskammern - BZ außerhalb des Rahmen			4.000,00	-4.000,00		
	Haushaltsrücklagen/Zahlungsmittelreserven		0,00	0,00	0,00	0,00	0,00
	Sonstige Kapitaltransfers und Subventionen		8.709,05	0,00	8.709,05	0,00	8.709,05
	2/240000/300000 Kapitaltransfers von Bund, Bundesfonds und Bundeskammern		8.709,05		8.709,05		8.709,05
	Darlehen		0,00	0,00	0,00	0,00	0,00
	Finanzierungsleasing		0,00	0,00	0,00	0,00	0,00
	Veräußerung langfristiges Vermögen und sonstiges		0,00	0,00	0,00	0,00	0,00
	Sonstiges		0,00	0,00	0,00	0,00	0,00
Finanzierungsergebnis 2000240			0,00	-9.000,00	9.000,00	-59.518,00	-59.518,00
	offene Verbindlichkeiten		0,00				
	offene Forderungen		0,00				

Rechnungsabschluss 2023

Marktgemeinde Frantschach-St.Gertraud

Nachweis der Investitionstätigkeit inkl. Gesamtfinanzierungsplan mit Untergliederung

Vorhaben	Vorhabensbezeichnung	Gesamtbetrag lt.	RA 2023	VA 2023	RA - VA	RA Vorjahre	RA Gesamt
Konto	Bezeichnung	Finanzierungsplan					
2000262	Sportplätze						
	GR-Beschluss Investitions-/Finanzierungsplan:						
	Auszahlungen - Investitionen - Mittelverwendung	0,00	34.370,78	16.200,00	18.170,78	0,00	34.370,78
							verbleibender Saldo auf Finanzierungsplan: -34.370,78
	Anschaffungs- oder Herstellungskosten		34.370,78	16.200,00	18.170,78	0,00	34.370,78
	1/262000/000000 Bebaute Grundstücke		28.730,78		28.730,78		28.730,78
	1/262000/006000 Sonstige Grundstückseinrichtungen		5.640,00	16.200,00	-10.560,00		5.640,00
	Einzahlungen - Finanzierung - Mittelaufbringung	0,00	0,00	0,00	0,00	0,00	0,00
							verbleibender Saldo auf Finanzierungsplan: 0,00
	Mittel aus Geldfluss aus der operativen Gebarung		0,00	0,00	0,00	0,00	0,00
	Bedarfszuweisungsmittel iR		0,00	0,00	0,00	0,00	0,00
	Bedarfszuweisungsmittel aR		0,00	0,00	0,00	0,00	0,00
	Haushaltsrücklagen/Zahlungsmittelreserven		0,00	0,00	0,00	0,00	0,00
	Sonstige Kapitaltransfers und Subventionen		0,00	0,00	0,00	0,00	0,00
	Darlehen		0,00	0,00	0,00	0,00	0,00
	Finanzierungsleasing		0,00	0,00	0,00	0,00	0,00
	Veräußerung langfristiges Vermögen und sonstiges		0,00	0,00	0,00	0,00	0,00
	Sonstiges		0,00	0,00	0,00	0,00	0,00
Finanzierungsergebnis 2000262			-34.370,78	-16.200,00	-18.170,78	0,00	-34.370,78
	offene Verbindlichkeiten		4.393,12				
	offene Forderungen		0,00				

Rechnungsabschluss 2023

Marktgemeinde Frantschach-St.Gertraud

Nachweis der Investitionstätigkeit inkl. Gesamtfinanzierungsplan mit Untergliederung

Vorhaben	Vorhabensbezeichnung	Gesamtbetrag lt.	RA 2023	VA 2023	RA - VA	RA Vorjahre	RA Gesamt
Konto	Bezeichnung	Finanzierungsplan					
2000320	Musikschule						
	GR-Beschluss Investitions-/Finanzierungsplan:						
	Auszahlungen - Investitionen - Mittelverwendung	0,00	420,00	1.500,00	-1.080,00	0,00	420,00
							verbleibender Saldo auf Finanzierungsplan: -420,00
	Anschaffungs- oder Herstellungskosten		420,00	1.500,00	-1.080,00	0,00	420,00
	1/320000/042000 Amts-, Betriebs- und Geschäftsausstattung		420,00	1.500,00	-1.080,00		420,00
	Einzahlungen - Finanzierung - Mittelaufbringung	0,00	0,00	0,00	0,00	0,00	0,00
							verbleibender Saldo auf Finanzierungsplan: 0,00
	Mittel aus Geldfluss aus der operativen Gebarung		0,00	0,00	0,00	0,00	0,00
	Bedarfszuweisungsmittel iR		0,00	0,00	0,00	0,00	0,00
	Bedarfszuweisungsmittel aR		0,00	0,00	0,00	0,00	0,00
	Haushaltsrücklagen/Zahlungsmittelreserven		0,00	0,00	0,00	0,00	0,00
	Sonstige Kapitaltransfers und Subventionen		0,00	0,00	0,00	0,00	0,00
	Darlehen		0,00	0,00	0,00	0,00	0,00
	Finanzierungsleasing		0,00	0,00	0,00	0,00	0,00
	Veräußerung langfristiges Vermögen und sonstiges		0,00	0,00	0,00	0,00	0,00
	Sonstiges		0,00	0,00	0,00	0,00	0,00
Finanzierungsergebnis 2000320			-420,00	-1.500,00	1.080,00	0,00	-420,00
	offene Verbindlichkeiten		0,00				
	offene Forderungen		0,00				

Rechnungsabschluss 2023

Marktgemeinde Frantschach-St.Gertraud

Nachweis der Investitionstätigkeit inkl. Gesamtfinanzierungsplan mit Untergliederung

Vorhaben	Vorhabensbezeichnung	Gesamtbetrag lt.	RA 2023	VA 2023	RA - VA	RA Vorjahre	RA Gesamt
Konto	Bezeichnung	Finanzierungsplan					
2000363	Altstadterhaltung und Ortsbildpflege						
	GR-Beschluss Investitions-/Finanzierungsplan:						
	Auszahlungen - Investitionen - Mittelverwendung	0,00	86.621,05	86.600,00	21,05	0,00	86.621,05
							verbleibender Saldo auf Finanzierungsplan: -86.621,05
	Anschaffungs- oder Herstellungskosten		86.621,05	86.600,00	21,05	0,00	86.621,05
	1/363000/341000 Investitionsdarlehen von Ländern, Landesfonds und Landeskammern		86.621,05	86.600,00	21,05		86.621,05
	Einzahlungen - Finanzierung - Mittelaufbringung	0,00	0,00	0,00	0,00	0,00	0,00
							verbleibender Saldo auf Finanzierungsplan: 0,00
	Mittel aus Geldfluss aus der operativen Gebarung		0,00	0,00	0,00	0,00	0,00
	Bedarfszuweisungsmittel iR		0,00	0,00	0,00	0,00	0,00
	Bedarfszuweisungsmittel aR		0,00	0,00	0,00	0,00	0,00
	Haushaltsrücklagen/Zahlungsmittelreserven		0,00	0,00	0,00	0,00	0,00
	Sonstige Kapitaltransfers und Subventionen		0,00	0,00	0,00	0,00	0,00
	Darlehen		0,00	0,00	0,00	0,00	0,00
	Finanzierungsleasing		0,00	0,00	0,00	0,00	0,00
	Veräußerung langfristiges Vermögen und sonstiges		0,00	0,00	0,00	0,00	0,00
	Sonstiges		0,00	0,00	0,00	0,00	0,00
Finanzierungsergebnis 2000363			-86.621,05	-86.600,00	-21,05	0,00	-86.621,05
	offene Verbindlichkeiten		0,00				
	offene Forderungen		0,00				

Rechnungsabschluss 2023

Marktgemeinde Frantschach-St.Gertraud

Nachweis der Investitionstätigkeit inkl. Gesamtfinanzierungsplan mit Untergliederung

Vorhaben	Vorhabensbezeichnung	Gesamtbetrag lt.	RA 2023	VA 2023	RA - VA	RA Vorjahre	RA Gesamt
Konto	Bezeichnung	Finanzierungsplan					
2000381	Maßnahmen der Kulturpflege						
	GR-Beschluss Investitions-/Finanzierungsplan:						
	Auszahlungen - Investitionen - Mittelverwendung	0,00	1.612,40	0,00	1.612,40	0,00	1.612,40
							verbleibender Saldo auf Finanzierungsplan: -1.612,40
	Anschaffungs- oder Herstellungskosten		1.612,40	0,00	1.612,40	0,00	1.612,40
	1/381000/042000 Amts-, Betriebs- und Geschäftsausstattung		1.612,40		1.612,40		1.612,40
	Einzahlungen - Finanzierung - Mittelaufbringung	0,00	0,00	0,00	0,00	0,00	0,00
							verbleibender Saldo auf Finanzierungsplan: 0,00
	Mittel aus Geldfluss aus der operativen Gebarung		0,00	0,00	0,00	0,00	0,00
	Bedarfszuweisungsmittel iR		0,00	0,00	0,00	0,00	0,00
	Bedarfszuweisungsmittel aR		0,00	0,00	0,00	0,00	0,00
	Haushaltsrücklagen/Zahlungsmittelreserven		0,00	0,00	0,00	0,00	0,00
	Sonstige Kapitaltransfers und Subventionen		0,00	0,00	0,00	0,00	0,00
	Darlehen		0,00	0,00	0,00	0,00	0,00
	Finanzierungsleasing		0,00	0,00	0,00	0,00	0,00
	Veräußerung langfristiges Vermögen und sonstiges		0,00	0,00	0,00	0,00	0,00
	Sonstiges		0,00	0,00	0,00	0,00	0,00
Finanzierungsergebnis 2000381			-1.612,40	0,00	-1.612,40	0,00	-1.612,40
	offene Verbindlichkeiten		0,00				
	offene Forderungen		0,00				

Rechnungsabschluss 2023

Marktgemeinde Frantschach-St.Gertraud

Nachweis der Investitionstätigkeit inkl. Gesamtfinanzierungsplan mit Untergliederung

Vorhaben	Vorhabensbezeichnung	Gesamtbetrag lt.	RA 2023	VA 2023	RA - VA	RA Vorjahre	RA Gesamt
Konto	Bezeichnung	Finanzierungsplan					
2000612	Gemeindestraßen						
	GR-Beschluss Investitions-/Finanzierungsplan:						
	Auszahlungen - Investitionen - Mittelverwendung	0,00	0,00	24.000,00	-24.000,00	688,60	688,60
						verbleibender Saldo auf Finanzierungsplan:	-688,60
	Anschaffungs- oder Herstellungskosten		0,00	24.000,00	-24.000,00	688,60	688,60
	1/612000/002000 Straßenbauten					688,60	688,60
	1/612000/070000 Aktivierungsfähige Rechte (immaterielle Vermögenswerte)			24.000,00	-24.000,00		
	Einzahlungen - Finanzierung - Mittelaufbringung	0,00	0,00	11.000,00	-11.000,00	0,00	0,00
						verbleibender Saldo auf Finanzierungsplan:	0,00
	Mittel aus Geldfluss aus der operativen Gebarung		0,00	0,00	0,00	0,00	0,00
	Bedarfszuweisungsmittel iR		0,00	0,00	0,00	0,00	0,00
	Bedarfszuweisungsmittel aR		0,00	11.000,00	-11.000,00	0,00	0,00
	2/612000/301200 Kapitaltransfers von Ländern, Landesfonds und Landeskammern - BZ außerhalb des Rahmen			11.000,00	-11.000,00		
	Haushaltsrücklagen/Zahlungsmittelreserven		0,00	0,00	0,00	0,00	0,00
	Sonstige Kapitaltransfers und Subventionen		0,00	0,00	0,00	0,00	0,00
	Darlehen		0,00	0,00	0,00	0,00	0,00
	Finanzierungsleasing		0,00	0,00	0,00	0,00	0,00
	Veräußerung langfristiges Vermögen und sonstiges		0,00	0,00	0,00	0,00	0,00
	Sonstiges		0,00	0,00	0,00	0,00	0,00
Finanzierungsergebnis 2000612			0,00	-13.000,00	13.000,00	-688,60	-688,60
	offene Verbindlichkeiten		0,00				
	offene Forderungen		0,00				

Rechnungsabschluss 2023

Marktgemeinde Frantschach-St.Gertraud

Nachweis der Investitionstätigkeit inkl. Gesamtfinanzierungsplan mit Untergliederung

Vorhaben	Vorhabensbezeichnung	Gesamtbetrag lt.	RA 2023	VA 2023	RA - VA	RA Vorjahre	RA Gesamt
Konto	Bezeichnung	Finanzierungsplan					
2000771	Maßnahmen zur Förderung des Fremdenverkehrs						
	GR-Beschluss Investitions-/Finanzierungsplan:						
	Auszahlungen - Investitionen - Mittelverwendung	0,00	1.830,70	2.500,00	-669,30	0,00	1.830,70
							verbleibender Saldo auf Finanzierungsplan: -1.830,70
	Anschaffungs- oder Herstellungskosten		1.830,70	2.500,00	-669,30	0,00	1.830,70
	1/771000/006000 Sonstige Grundstückseinrichtungen		1.830,70	2.500,00	-669,30		1.830,70
	Einzahlungen - Finanzierung - Mittelaufbringung	0,00	0,00	0,00	0,00	0,00	0,00
							verbleibender Saldo auf Finanzierungsplan: 0,00
	Mittel aus Geldfluss aus der operativen Gebarung		0,00	0,00	0,00	0,00	0,00
	Bedarfszuweisungsmittel iR		0,00	0,00	0,00	0,00	0,00
	Bedarfszuweisungsmittel aR		0,00	0,00	0,00	0,00	0,00
	Haushaltsrücklagen/Zahlungsmittelreserven		0,00	0,00	0,00	0,00	0,00
	Sonstige Kapitaltransfers und Subventionen		0,00	0,00	0,00	0,00	0,00
	Darlehen		0,00	0,00	0,00	0,00	0,00
	Finanzierungsleasing		0,00	0,00	0,00	0,00	0,00
	Veräußerung langfristiges Vermögen und sonstiges		0,00	0,00	0,00	0,00	0,00
	Sonstiges		0,00	0,00	0,00	0,00	0,00
Finanzierungsergebnis 2000771			-1.830,70	-2.500,00	669,30	0,00	-1.830,70
	offene Verbindlichkeiten		0,00				
	offene Forderungen		0,00				

Rechnungsabschluss 2023

Marktgemeinde Frantschach-St.Gertraud

Nachweis der Investitionstätigkeit inkl. Gesamtfinanzierungsplan mit Untergliederung

Vorhaben	Vorhabensbezeichnung	Gesamtbetrag lt.	RA 2023	VA 2023	RA - VA	RA Vorjahre	RA Gesamt
Konto	Bezeichnung	Finanzierungsplan					
2000814	Straßenreinigung						
	GR-Beschluss Investitions-/Finanzierungsplan:						
	Auszahlungen - Investitionen - Mittelverwendung	0,00	559,97	600,00	-40,03	0,00	559,97
							verbleibender Saldo auf Finanzierungsplan: -559,97
	Anschaffungs- oder Herstellungskosten		559,97	600,00	-40,03	0,00	559,97
	1/814000/042000 Amts-, Betriebs- und Geschäftsausstattung		559,97	600,00	-40,03		559,97
	Einzahlungen - Finanzierung - Mittelaufbringung	0,00	0,00	0,00	0,00	0,00	0,00
							verbleibender Saldo auf Finanzierungsplan: 0,00
	Mittel aus Geldfluss aus der operativen Gebarung		0,00	0,00	0,00	0,00	0,00
	Bedarfszuweisungsmittel iR		0,00	0,00	0,00	0,00	0,00
	Bedarfszuweisungsmittel aR		0,00	0,00	0,00	0,00	0,00
	Haushaltsrücklagen/Zahlungsmittelreserven		0,00	0,00	0,00	0,00	0,00
	Sonstige Kapitaltransfers und Subventionen		0,00	0,00	0,00	0,00	0,00
	Darlehen		0,00	0,00	0,00	0,00	0,00
	Finanzierungsleasing		0,00	0,00	0,00	0,00	0,00
	Veräußerung langfristiges Vermögen und sonstiges		0,00	0,00	0,00	0,00	0,00
	Sonstiges		0,00	0,00	0,00	0,00	0,00
Finanzierungsergebnis 2000814			-559,97	-600,00	40,03	0,00	-559,97
	offene Verbindlichkeiten		0,00				
	offene Forderungen		0,00				

Vorhaben	Vorhabensbezeichnung	Gesamtbetrag lt.	RA 2023	VA 2023	RA - VA	RA Vorjahre	RA Gesamt
Konto	Bezeichnung	Finanzierungsplan					
2000815	Park- und Gartenanlagen, Kinderspielplätze						
	GR-Beschluss Investitions-/Finanzierungsplan:						
	Auszahlungen - Investitionen - Mittelverwendung	0,00	0,00	12.500,00	-12.500,00	0,00	0,00
							verbleibender Saldo auf Finanzierungsplan: 0,00
	Anschaffungs- oder Herstellungskosten		0,00	12.500,00	-12.500,00	0,00	0,00
	1/815000/006000 Sonstige Grundstückseinrichtungen			12.500,00	-12.500,00		
	Einzahlungen - Finanzierung - Mittelaufbringung	0,00	5.000,00	5.000,00	0,00	0,00	5.000,00
							verbleibender Saldo auf Finanzierungsplan: -5.000,00
	Mittel aus Geldfluss aus der operativen Gebarung		0,00	0,00	0,00	0,00	0,00
	Bedarfszuweisungsmittel iR		0,00	0,00	0,00	0,00	0,00
	Bedarfszuweisungsmittel aR		5.000,00	5.000,00	0,00	0,00	5.000,00
	2/815000/301200 Kapitaltransfers von Ländern, Landesfonds und Landeskammern - BZ außerhalb des Rahmen		5.000,00	5.000,00			5.000,00
	Haushaltsrücklagen/Zahlungsmittelreserven		0,00	0,00	0,00	0,00	0,00
	Sonstige Kapitaltransfers und Subventionen		0,00	0,00	0,00	0,00	0,00
	Darlehen		0,00	0,00	0,00	0,00	0,00
	Finanzierungsleasing		0,00	0,00	0,00	0,00	0,00
	Veräußerung langfristiges Vermögen und sonstiges		0,00	0,00	0,00	0,00	0,00
	Sonstiges		0,00	0,00	0,00	0,00	0,00
Finanzierungsergebnis 2000815			5.000,00	-7.500,00	12.500,00	0,00	5.000,00
	offene Verbindlichkeiten		0,00				
	offene Forderungen		0,00				

Rechnungsabschluss 2023

Marktgemeinde Frantschach-St.Gertraud

Nachweis der Investitionstätigkeit inkl. Gesamtfinanzierungsplan mit Untergliederung

Vorhaben	Vorhabensbezeichnung	Gesamtbetrag lt.	RA 2023	VA 2023	RA - VA	RA Vorjahre	RA Gesamt
Konto	Bezeichnung	Finanzierungsplan					
2000816	Öffentliche Beleuchtung						
	GR-Beschluss Investitions-/Finanzierungsplan:						
	Auszahlungen - Investitionen - Mittelverwendung	0,00	0,00	0,00	0,00	9.243,60	9.243,60
						verbleibender Saldo auf Finanzierungsplan:	-9.243,60
	Anschaffungs- oder Herstellungskosten		0,00	0,00	0,00	9.243,60	9.243,60
	1/816000/050000 Sonderanlagen					9.243,60	9.243,60
	Einzahlungen - Finanzierung - Mittelaufbringung	0,00	0,00	0,00	0,00	24.941,00	24.941,00
						verbleibender Saldo auf Finanzierungsplan:	-24.941,00
	Mittel aus Geldfluss aus der operativen Gebarung		0,00	0,00	0,00	24.941,00	24.941,00
	2/699001/890000 Aktivierte Eigenleistungen					24.941,00	24.941,00
	Bedarfszuweisungsmittel iR		0,00	0,00	0,00	0,00	0,00
	Bedarfszuweisungsmittel aR		0,00	0,00	0,00	0,00	0,00
	Haushaltsrücklagen/Zahlungsmittelreserven		0,00	0,00	0,00	0,00	0,00
	Sonstige Kapitaltransfers und Subventionen		0,00	0,00	0,00	0,00	0,00
	Darlehen		0,00	0,00	0,00	0,00	0,00
	Finanzierungsleasing		0,00	0,00	0,00	0,00	0,00
	Veräußerung langfristiges Vermögen und sonstiges		0,00	0,00	0,00	0,00	0,00
	Sonstiges		0,00	0,00	0,00	0,00	0,00
Finanzierungsergebnis 2000816			0,00	0,00	0,00	15.697,40	15.697,40
	offene Verbindlichkeiten		14.320,68				
	offene Forderungen		0,00				

Vorhaben	Vorhabensbezeichnung	Gesamtbetrag lt.	RA 2023	VA 2023	RA - VA	RA Vorjahre	RA Gesamt
Konto	Bezeichnung	Finanzierungsplan					
2000820	Wirtschaftshof						
	GR-Beschluss Investitions-/Finanzierungsplan:						
	Auszahlungen - Investitionen - Mittelverwendung	0,00	65.902,26	63.700,00	2.202,26	0,00	65.902,26
							verbleibender Saldo auf Finanzierungsplan: -65.902,26
	Anschaffungs- oder Herstellungskosten		65.902,26	63.700,00	2.202,26	0,00	65.902,26
	1/820000/006000 Sonstige Grundstückseinrichtungen		6.310,40		6.310,40		6.310,40
	1/820000/020000 Maschinen und maschinelle Anlagen		54.274,08	50.700,00	3.574,08		54.274,08
	1/820000/030000 Werkzeuge und sonstige Erzeugungsmittel		961,64	2.000,00	-1.038,36		961,64
	1/820000/040000 Fahrzeuge		4.356,14	5.000,00	-643,86		4.356,14
	1/820000/042000 Amts-, Betriebs- und Geschäftsausstattung			6.000,00	-6.000,00		
	Einzahlungen - Finanzierung - Mittelaufbringung	0,00	0,00	0,00	0,00	0,00	0,00
							verbleibender Saldo auf Finanzierungsplan: 0,00
	Mittel aus Geldfluss aus der operativen Gebarung		0,00	0,00	0,00	0,00	0,00
	Bedarfszuweisungsmittel iR		0,00	0,00	0,00	0,00	0,00
	Bedarfszuweisungsmittel aR		0,00	0,00	0,00	0,00	0,00
	Haushaltsrücklagen/Zahlungsmittelreserven		0,00	0,00	0,00	0,00	0,00
	Sonstige Kapitaltransfers und Subventionen		0,00	0,00	0,00	0,00	0,00
	Darlehen		0,00	0,00	0,00	0,00	0,00
	Finanzierungsleasing		0,00	0,00	0,00	0,00	0,00
	Veräußerung langfristiges Vermögen und sonstiges		0,00	0,00	0,00	0,00	0,00
	Sonstiges		0,00	0,00	0,00	0,00	0,00
Finanzierungsergebnis 2000820			-65.902,26	-63.700,00	-2.202,26	0,00	-65.902,26
	offene Verbindlichkeiten		0,00				
	offene Forderungen		0,00				

Rechnungsabschluss 2023

Marktgemeinde Frantschach-St.Gertraud

Nachweis der Investitionstätigkeit inkl. Gesamtfinanzierungsplan mit Untergliederung

Vorhaben	Vorhabensbezeichnung	Gesamtbetrag lt.	RA 2023	VA 2023	RA - VA	RA Vorjahre	RA Gesamt
Konto	Bezeichnung	Finanzierungsplan					
2000840	Grundbesitz						
	GR-Beschluss Investitions-/Finanzierungsplan:						
	Auszahlungen - Investitionen - Mittelverwendung	0,00	140.727,93	140.700,00	27,93	0,00	140.727,93
							verbleibender Saldo auf Finanzierungsplan: -140.727,93
	Anschaffungs- oder Herstellungskosten		140.727,93	140.700,00	27,93	0,00	140.727,93
	1/840000/001000 Unbebaute Grundstücke		140.727,93	140.700,00	27,93		140.727,93
	Einzahlungen - Finanzierung - Mittelaufbringung	0,00	0,00	0,00	0,00	0,00	0,00
							verbleibender Saldo auf Finanzierungsplan: 0,00
	Mittel aus Geldfluss aus der operativen Gebarung		0,00	0,00	0,00	0,00	0,00
	Bedarfszuweisungsmittel iR		0,00	0,00	0,00	0,00	0,00
	Bedarfszuweisungsmittel aR		0,00	0,00	0,00	0,00	0,00
	Haushaltsrücklagen/Zahlungsmittelreserven		0,00	0,00	0,00	0,00	0,00
	Sonstige Kapitaltransfers und Subventionen		0,00	0,00	0,00	0,00	0,00
	Darlehen		0,00	0,00	0,00	0,00	0,00
	Finanzierungsleasing		0,00	0,00	0,00	0,00	0,00
	Veräußerung langfristiges Vermögen und sonstiges		0,00	0,00	0,00	0,00	0,00
	Sonstiges		0,00	0,00	0,00	0,00	0,00
Finanzierungsergebnis 2000840			-140.727,93	-140.700,00	-27,93	0,00	-140.727,93
	offene Verbindlichkeiten		0,00				
	offene Forderungen		0,00				

Vorhaben	Vorhabensbezeichnung	Gesamtbetrag lt.					
Konto	Bezeichnung	Finanzierungsplan	RA 2023	VA 2023	RA - VA	RA Vorjahre	RA Gesamt
2000850	Betriebe der Wasserversorgung						
	GR-Beschluss Investitions-/Finanzierungsplan:						
	Auszahlungen - Investitionen - Mittelverwendung	0,00	42.136,79	42.500,00	-363,21	19.656,62	61.793,41
						verbleibender Saldo auf Finanzierungsplan:	-61.793,41
	Anschaffungs- oder Herstellungskosten		42.136,79	42.500,00	-363,21	19.656,62	61.793,41
	1/850000/004000 Wasser- und Abwasserbauten und -anlagen					19.223,02	19.223,02
	1/850000/030000 Werkzeuge und sonstige Erzeugungsmittel			400,00	-400,00	433,60	433,60
	1/850000/346100 Investitionsdarlehn von Finanzunternehmen im Inland		42.136,79	42.100,00	36,79		42.136,79
	Einzahlungen - Finanzierung - Mittelaufbringung	0,00	6.865,81	6.900,00	-34,19	14.001,38	20.867,19
						verbleibender Saldo auf Finanzierungsplan:	-20.867,19
	Mittel aus Geldfluss aus der operativen Gebarung		0,00	0,00	0,00	0,00	0,00
	Bedarfszuweisungsmittel iR		0,00	0,00	0,00	0,00	0,00
	Bedarfszuweisungsmittel aR		0,00	0,00	0,00	0,00	0,00
	Haushaltsrücklagen/Zahlungsmittelreserven		0,00	0,00	0,00	0,00	0,00
	Sonstige Kapitaltransfers und Subventionen		6.865,81	6.900,00	-34,19	14.001,38	20.867,19
	2/850000/300000 Kapitaltransfers von Bund, Bundesfonds und Bundeskammern		5.183,98	5.200,00	-16,02	5.422,97	10.606,95
	2/850000/307000 Kapitaltransfers von privaten Haushalten und privaten Organisationen ohne Erwerbszweck und andere		1.681,83	1.700,00	-18,17	8.578,41	10.260,24
	Darlehen		0,00	0,00	0,00	0,00	0,00
	Finanzierungsleasing		0,00	0,00	0,00	0,00	0,00
	Veräußerung langfristiges Vermögen und sonstiges		0,00	0,00	0,00	0,00	0,00
	Sonstiges		0,00	0,00	0,00	0,00	0,00
Finanzierungsergebnis 2000850			-35.270,98	-35.600,00	329,02	-5.655,24	-40.926,22
	offene Verbindlichkeiten		0,00				
	offene Forderungen		34.008,02				

Rechnungsabschluss 2023

Marktgemeinde Frantschach-St.Gertraud

Nachweis der Investitionstätigkeit inkl. Gesamtfinanzierungsplan mit Untergliederung

Vorhaben	Vorhabensbezeichnung	Gesamtbetrag lt.	RA 2023	VA 2023	RA - VA	RA Vorjahre	RA Gesamt
Konto	Bezeichnung	Finanzierungsplan					
2000851	Betriebe der Abwasserversorgung						
	GR-Beschluss Investitions-/Finanzierungsplan:						
	Auszahlungen - Investitionen - Mittelverwendung	0,00	0,00	0,00	0,00	3.681,20	3.681,20
						verbleibender Saldo auf Finanzierungsplan:	-3.681,20
	Anschaffungs- oder Herstellungskosten		0,00	0,00	0,00	3.681,20	3.681,20
	1/851000/004000 Wasser- und Abwasserbauten und -anlagen					3.681,20	3.681,20
	Einzahlungen - Finanzierung - Mittelaufbringung	0,00	14.230,40	14.200,00	30,40	8.085,47	22.315,87
						verbleibender Saldo auf Finanzierungsplan:	-22.315,87
	Mittel aus Geldfluss aus der operativen Gebarung		0,00	0,00	0,00	0,00	0,00
	Bedarfszuweisungsmittel iR		0,00	0,00	0,00	0,00	0,00
	Bedarfszuweisungsmittel aR		0,00	0,00	0,00	0,00	0,00
	Haushaltsrücklagen/Zahlungsmittelreserven		0,00	0,00	0,00	0,00	0,00
	Sonstige Kapitaltransfers und Subventionen		14.230,40	14.200,00	30,40	8.085,47	22.315,87
	2/851000/300000 Kapitaltransfers von Bund, Bundesfonds und Bundeskammern		3.125,72	3.100,00	25,72	3.327,41	6.453,13
	2/851000/307000 Kapitaltransfers von privaten Haushalten und privaten Organisationen ohne Erwerbszweck und andere		11.104,68	11.100,00	4,68	4.758,06	15.862,74
	Darlehen		0,00	0,00	0,00	0,00	0,00
	Finanzierungsleasing		0,00	0,00	0,00	0,00	0,00
	Veräußerung langfristiges Vermögen und sonstiges		0,00	0,00	0,00	0,00	0,00
	Sonstiges		0,00	0,00	0,00	0,00	0,00
Finanzierungsergebnis 2000851			14.230,40	14.200,00	30,40	4.404,27	18.634,67
	offene Verbindlichkeiten		0,00				
	offene Forderungen		10.719,63				

Rechnungsabschluss 2023

Marktgemeinde Frantschach-St.Gertraud

Nachweis der Investitionstätigkeit inkl. Gesamtfinanzierungsplan mit Untergliederung

Vorhaben	Vorhabensbezeichnung	Gesamtbetrag lt.	RA 2023	VA 2023	RA - VA	RA Vorjahre	RA Gesamt
Konto	Bezeichnung	Finanzierungsplan					
2000852	Betriebe der Müllbeseitigung						
	GR-Beschluss Investitions-/Finanzierungsplan:						
	Auszahlungen - Investitionen - Mittelverwendung	0,00	1.130,00	1.100,00	30,00	0,00	1.130,00
							verbleibender Saldo auf Finanzierungsplan: -1.130,00
	Anschaffungs- oder Herstellungskosten		1.130,00	1.100,00	30,00	0,00	1.130,00
	1/852000/042000 Amts-, Betriebs- und Geschäftsausstattung		1.130,00	1.100,00	30,00		1.130,00
	Einzahlungen - Finanzierung - Mittelaufbringung	0,00	0,00	0,00	0,00	0,00	0,00
							verbleibender Saldo auf Finanzierungsplan: 0,00
	Mittel aus Geldfluss aus der operativen Gebarung		0,00	0,00	0,00	0,00	0,00
	Bedarfszuweisungsmittel iR		0,00	0,00	0,00	0,00	0,00
	Bedarfszuweisungsmittel aR		0,00	0,00	0,00	0,00	0,00
	Haushaltsrücklagen/Zahlungsmittelreserven		0,00	0,00	0,00	0,00	0,00
	Sonstige Kapitaltransfers und Subventionen		0,00	0,00	0,00	0,00	0,00
	Darlehen		0,00	0,00	0,00	0,00	0,00
	Finanzierungsleasing		0,00	0,00	0,00	0,00	0,00
	Veräußerung langfristiges Vermögen und sonstiges		0,00	0,00	0,00	0,00	0,00
	Sonstiges		0,00	0,00	0,00	0,00	0,00
Finanzierungsergebnis 2000852			-1.130,00	-1.100,00	-30,00	0,00	-1.130,00
	offene Verbindlichkeiten		0,00				
	offene Forderungen		0,00				

Vorhaben	Vorhabensbezeichnung	Gesamtbetrag lt.	RA 2023	VA 2023	RA - VA	RA Vorjahre	RA Gesamt
Konto	Bezeichnung	Finanzierungsplan					
2000853	Betriebe für die Einrichtung von Wohnhäusern						
	GR-Beschluss Investitions-/Finanzierungsplan:						
	Auszahlungen - Investitionen - Mittelverwendung	0,00	0,00	0,00	0,00	0,00	0,00
							verbleibender Saldo auf Finanzierungsplan: 0,00
	Anschaffungs- oder Herstellungskosten		0,00	0,00	0,00	0,00	0,00
	Einzahlungen - Finanzierung - Mittelaufbringung	0,00	0,00	0,00	0,00	0,00	0,00
							verbleibender Saldo auf Finanzierungsplan: 0,00
	Mittel aus Geldfluss aus der operativen Gebarung		0,00	0,00	0,00	0,00	0,00
	Bedarfszuweisungsmittel iR		0,00	0,00	0,00	0,00	0,00
	Bedarfszuweisungsmittel aR		0,00	0,00	0,00	0,00	0,00
	Haushaltsrücklagen/Zahlungsmittelreserven		0,00	0,00	0,00	0,00	0,00
	Sonstige Kapitaltransfers und Subventionen		0,00	0,00	0,00	0,00	0,00
	Darlehen		0,00	0,00	0,00	0,00	0,00
	Finanzierungsleasing		0,00	0,00	0,00	0,00	0,00
	Veräußerung langfristiges Vermögen und sonstiges		0,00	0,00	0,00	0,00	0,00
	Sonstiges		0,00	0,00	0,00	0,00	0,00
Finanzierungsergebnis 2000853			0,00	0,00	0,00	0,00	0,00
	offene Verbindlichkeiten		0,00				
	offene Forderungen		0,00				

Rechnungsabschluss 2023

Marktgemeinde Frantschach-St.Gertraud

Nachweis der Investitionstätigkeit inkl. Gesamtfinanzierungsplan mit Untergliederung

Vorhaben	Vorhabensbezeichnung	Gesamtbetrag lt.	RA 2023	VA 2023	RA - VA	RA Vorjahre	RA Gesamt
Konto	Bezeichnung	Finanzierungsplan					
2000914	Beteiligungen						
	GR-Beschluss Investitions-/Finanzierungsplan:						
	Auszahlungen - Investitionen - Mittelverwendung	0,00	0,00	0,00	0,00	1.746,00	1.746,00
						verbleibender Saldo auf Finanzierungsplan:	-1.746,00
	Anschaffungs- oder Herstellungskosten		0,00	0,00	0,00	1.746,00	1.746,00
	1/914000/082000 Sonstige Beteiligungen					1.746,00	1.746,00
	Einzahlungen - Finanzierung - Mittelaufbringung	0,00	0,00	0,00	0,00	0,00	0,00
						verbleibender Saldo auf Finanzierungsplan:	0,00
	Mittel aus Geldfluss aus der operativen Gebarung		0,00	0,00	0,00	0,00	0,00
	Bedarfszuweisungsmittel iR		0,00	0,00	0,00	0,00	0,00
	Bedarfszuweisungsmittel aR		0,00	0,00	0,00	0,00	0,00
	Haushaltsrücklagen/Zahlungsmittelreserven		0,00	0,00	0,00	0,00	0,00
	Sonstige Kapitaltransfers und Subventionen		0,00	0,00	0,00	0,00	0,00
	Darlehen		0,00	0,00	0,00	0,00	0,00
	Finanzierungsleasing		0,00	0,00	0,00	0,00	0,00
	Veräußerung langfristiges Vermögen und sonstiges		0,00	0,00	0,00	0,00	0,00
	Sonstiges		0,00	0,00	0,00	0,00	0,00
Finanzierungsergebnis 2000914			0,00	0,00	0,00	-1.746,00	-1.746,00
	offene Verbindlichkeiten		0,00				
	offene Forderungen		0,00				

Vorhaben	Vorhabensbezeichnung		Gesamtbetrag lt.		VA 2023	RA - VA	RA Vorjahre	RA Gesamt
	Konto	Bezeichnung	Finanzierungsplan	RA 2023				
2699001	Masterplan "Stärkung öffentlicher Verkehr" (2021 bis 2023)							
	GR-Beschluss Investitions-/Finanzierungsplan:							
	Geplante Gesamtkosten: 152.000,00							
	Auszahlungen - Investitionen - Mittelverwendung		152.000,00	0,00	0,00	0,00	208.584,72	208.584,72
							verbleibender Saldo auf Finanzierungsplan:	-56.584,72
	Anschaffungs- oder Herstellungskosten			0,00	0,00	0,00	208.584,72	208.584,72
	1/699001/010000	Gebäude und Bauten					87.358,18	87.358,18
	1/699001/061000	In Bau befindliche Gebäude und Bauten					70.438,24	70.438,24
	1/699001/280000	Geleistete Anzahlungen für Anlagen					11.677,20	11.677,20
	1/699001/720109	Kostenbeiträge Wirtschaftshof Arbeiter					26.644,80	26.644,80
	1/699001/720209	Kostenbeiträge Wirtschaftshof Maschinen					12.466,30	12.466,30
	Einzahlungen - Finanzierung - Mittelaufbringung		0,00	15.784,00	12.000,00	3.784,00	178.900,00	194.684,00
							verbleibender Saldo auf Finanzierungsplan:	-194.684,00
	Mittel aus Geldfluss aus der operativen Gebarung			0,00	0,00	0,00	0,00	0,00
	Bedarfszuweisungsmittel iR			0,00	0,00	0,00	0,00	0,00
	Bedarfszuweisungsmittel aR			0,00	0,00	0,00	0,00	0,00
	Haushaltsrücklagen/Zahlungsmittelreserven			0,00	0,00	0,00	45.300,00	45.300,00
	2/699001/895000	Entnahmen von allgemeinen Haushaltsrücklagen					45.300,00	45.300,00
	Sonstige Kapitaltransfers und Subventionen			15.784,00	12.000,00	3.784,00	133.600,00	149.384,00
	2/699001/300000	Kapitaltransfers von Bund, Bundesfonds und Bundeskammern		3.784,00		3.784,00	76.000,00	79.784,00
	2/699001/303200	Kapitaltransfers von sonstigen Trägern des öffentlichen Rechts					45.600,00	45.600,00
	2/699001/305000	Kapitaltransfers von Unternehmen (ohne Finanzunternehmen)		12.000,00	12.000,00		12.000,00	24.000,00
	Darlehen			0,00	0,00	0,00	0,00	0,00
	Finanzierungsleasing			0,00	0,00	0,00	0,00	0,00
	Veräußerung langfristiges Vermögen und sonstiges			0,00	0,00	0,00	0,00	0,00
	Sonstiges			0,00	0,00	0,00	0,00	0,00
Finanzierungsergebnis 2699001				15.784,00	12.000,00	3.784,00	-29.684,72	-13.900,72
	offene Verbindlichkeiten			0,00				
	offene Forderungen			-2.000,00				

Rechnungsabschluss 2023

Marktgemeinde Frantschach-St.Gertraud

Nachweis der Investitionstätigkeit inkl. Gesamtfinanzierungsplan mit Untergliederung

Vorhaben	Vorhabensbezeichnung	Gesamtbetrag lt.	RA 2023	VA 2023	RA - VA	RA Vorjahre	RA Gesamt
Konto	Bezeichnung	Finanzierungsplan					
1639000	Verbesserung Lavant- Hochwasserschutz (2011 bis 2023)						
	GR-Beschluss Investitions-/Finanzierungsplan:						
	Auszahlungen - Investitionen - Mittelverwendung	0,00	0,00	0,00	0,00	70.926,82	70.926,82
						verbleibender Saldo auf Finanzierungsplan:	-70.926,82
	Anschaffungs- oder Herstellungskosten		0,00	0,00	0,00	70.926,82	70.926,82
	5/639000/729000 Sonstige Aufwendungen					1.183,32	1.183,32
	5/639000/751000 Transfers an Länder, Landesfonds und Landeskammern					69.743,50	69.743,50
	Einzahlungen - Finanzierung - Mittelaufbringung	0,00	18.814,36	8.700,00	10.114,36	5.122,00	23.936,36
						verbleibender Saldo auf Finanzierungsplan:	-23.936,36
	Mittel aus Geldfluss aus der operativen Gebarung		18.814,36	8.700,00	10.114,36	5.122,00	23.936,36
	6/639000/816000 Kostenbeiträge (Kostensätze) für sonstige Leistungen					5.122,00	5.122,00
	2/639000/828000 Rückersätze von Aufwendungen		18.814,36	8.700,00	10.114,36		18.814,36
	Bedarfszuweisungsmittel iR		0,00	0,00	0,00	0,00	0,00
	Bedarfszuweisungsmittel aR		0,00	0,00	0,00	0,00	0,00
	Haushaltsrücklagen/Zahlungsmittelreserven		0,00	0,00	0,00	0,00	0,00
	Sonstige Kapitaltransfers und Subventionen		0,00	0,00	0,00	0,00	0,00
	Darlehen		0,00	0,00	0,00	0,00	0,00
	Finanzierungsleasing		0,00	0,00	0,00	0,00	0,00
	Veräußerung langfristiges Vermögen und sonstiges		0,00	0,00	0,00	0,00	0,00
	Sonstiges		0,00	0,00	0,00	0,00	0,00
	Übertrag aus VRV 1997-Jahr 2019 +/-		0,00	0,00	0,00	87,63	87,63
						verbleibender Saldo auf Finanzierungsplan:	-87,63
Finanzierungsergebnis 1639000			18.814,36	8.700,00	10.114,36	-65.717,19	-46.902,83
	offene Verbindlichkeiten		0,00				
	offene Forderungen		0,00				

Salden Finanzierungsergebnisse		RA 2023	VA 2023	RA - VA	RA Vorjahre	RA Gesamt
1363200	Masterplan Ortskernbelebung Veranstaltungszentrum (2016 bis 2030)					
	Auszahlungen - Investitionen - Mittelverwendung	2.059,17	2.100,00	-40,83	3.242.581,70	3.244.640,87
	Einzahlungen - Finanzierung - Mittelherkunft	557.150,00	557.200,00	-50,00	2.680.844,46	3.237.994,46
		555.090,83	555.100,00	-9,17	-561.737,24	-6.646,41
	offene Verbindlichkeiten	0,00				
	offene Forderungen	0,00				
1363201	Proberaum Werkskapelle Mondi Frantschach VAZ (2021 bis 2023)					
	Auszahlungen - Investitionen - Mittelverwendung	4.202,65	4.200,00	2,65	386.800,33	391.002,98
	Einzahlungen - Finanzierung - Mittelherkunft	169.950,00	170.000,00	-50,00	216.924,45	386.874,45
		165.747,35	165.800,00	-52,65	-169.875,88	-4.128,53
	offene Verbindlichkeiten	0,00				
	offene Forderungen	0,00				
Saldo Investive Einzelvorhaben		720.838,18	720.900,00	-61,82	-731.613,12	-10.774,94
	offene Verbindlichkeiten	0,00				
	offene Forderungen	0,00				

Salden Finanzierungsergebnisse		RA 2023	VA 2023	RA - VA	RA Vorjahre	RA Gesamt
2000001	Unbebaute Grundstücke					
	Auszahlungen - Investitionen - Mittelverwendung	0,00	0,00	0,00	4.093,28	4.093,28
	Einzahlungen - Finanzierung - Mittelherkunft	0,00	0,00	0,00	0,00	0,00
		0,00	0,00	0,00	-4.093,28	-4.093,28
	offene Verbindlichkeiten	0,00				
	offene Forderungen	0,00				
2000002	Straßenbauten					
	Auszahlungen - Investitionen - Mittelverwendung	0,00	0,00	0,00	1.011,00	1.011,00
	Einzahlungen - Finanzierung - Mittelherkunft	0,00	0,00	0,00	0,00	0,00
		0,00	0,00	0,00	-1.011,00	-1.011,00
	offene Verbindlichkeiten	0,00				
	offene Forderungen	0,00				
2000004	Wasser- und Abwasserbauten und -anlagen					
	Auszahlungen - Investitionen - Mittelverwendung	0,00	0,00	0,00	116.495,78	116.495,78
	Einzahlungen - Finanzierung - Mittelherkunft	0,00	0,00	0,00	0,00	0,00
		0,00	0,00	0,00	-116.495,78	-116.495,78
	offene Verbindlichkeiten	0,00				
	offene Forderungen	0,00				
2000006	Sonstige Grundstückseinrichtungen					
	Auszahlungen - Investitionen - Mittelverwendung	0,00	0,00	0,00	2.901,30	2.901,30
	Einzahlungen - Finanzierung - Mittelherkunft	0,00	0,00	0,00	0,00	0,00
		0,00	0,00	0,00	-2.901,30	-2.901,30
	offene Verbindlichkeiten	0,00				
	offene Forderungen	0,00				
2000010	Zentralamt					
	Auszahlungen - Investitionen - Mittelverwendung	22.449,25	12.000,00	10.449,25	17.844,96	40.294,21
	Einzahlungen - Finanzierung - Mittelherkunft	0,00	0,00	0,00	0,00	0,00
		-22.449,25	-12.000,00	-10.449,25	-17.844,96	-40.294,21
	offene Verbindlichkeiten	0,00				
	offene Forderungen	0,00				
2000020	Maschinen und maschinelle Anlagen					
	Auszahlungen - Investitionen - Mittelverwendung	0,00	0,00	0,00	4.870,00	4.870,00
	Einzahlungen - Finanzierung - Mittelherkunft	0,00	0,00	0,00	0,00	0,00
		0,00	0,00	0,00	-4.870,00	-4.870,00
	offene Verbindlichkeiten	0,00				
	offene Forderungen	0,00				

Salden Finanzierungsergebnisse		RA 2023	VA 2023	RA - VA	RA Vorjahre	RA Gesamt
2000029	Amtsgebäude					
	Auszahlungen - Investitionen - Mittelverwendung	74.588,88	80.000,00	-5.411,12	0,00	74.588,88
	Einzahlungen - Finanzierung - Mittelherkunft	0,00	65.000,00	-65.000,00	0,00	0,00
		-74.588,88	-15.000,00	-59.588,88	0,00	-74.588,88
	offene Verbindlichkeiten	0,00				
	offene Forderungen	49.725,92				
2000030	Werkzeuge und sonstige Erzeugungsmittel					
	Auszahlungen - Investitionen - Mittelverwendung	0,00	0,00	0,00	2.291,58	2.291,58
	Einzahlungen - Finanzierung - Mittelherkunft	0,00	0,00	0,00	0,00	0,00
		0,00	0,00	0,00	-2.291,58	-2.291,58
	offene Verbindlichkeiten	0,00				
	offene Forderungen	0,00				
2000040	Fahrzeuge					
	Auszahlungen - Investitionen - Mittelverwendung	0,00	0,00	0,00	2.969,42	2.969,42
	Einzahlungen - Finanzierung - Mittelherkunft	0,00	0,00	0,00	0,00	0,00
		0,00	0,00	0,00	-2.969,42	-2.969,42
	offene Verbindlichkeiten	0,00				
	offene Forderungen	0,00				
2000042	Amts-, Betriebs- und Geschäftsausstattung					
	Auszahlungen - Investitionen - Mittelverwendung	0,00	0,00	0,00	52.411,01	52.411,01
	Einzahlungen - Finanzierung - Mittelherkunft	0,00	0,00	0,00	0,00	0,00
		0,00	0,00	0,00	-52.411,01	-52.411,01
	offene Verbindlichkeiten	0,00				
	offene Forderungen	0,00				
2000050	Sonderanlagen					
	Auszahlungen - Investitionen - Mittelverwendung	0,00	0,00	0,00	33.779,98	33.779,98
	Einzahlungen - Finanzierung - Mittelherkunft	0,00	0,00	0,00	0,00	0,00
		0,00	0,00	0,00	-33.779,98	-33.779,98
	offene Verbindlichkeiten	0,00				
	offene Forderungen	0,00				
2000070	Aktivierungsfähige Rechte (immaterielle Vermögenswerte)					
	Auszahlungen - Investitionen - Mittelverwendung	0,00	0,00	0,00	5.335,68	5.335,68
	Einzahlungen - Finanzierung - Mittelherkunft	0,00	0,00	0,00	0,00	0,00
		0,00	0,00	0,00	-5.335,68	-5.335,68
	offene Verbindlichkeiten	0,00				
	offene Forderungen	0,00				

Rechnungsabschluss 2023

Marktgemeinde Frantschach-St.Gertraud

Nachweis der Investitionstätigkeit inkl. Gesamtfinanzierungsplan mit Untergliederung

Salden Finanzierungsergebnisse		RA 2023	VA 2023	RA - VA	RA Vorjahre	RA Gesamt
2000163	Freiwillige Feuerwehr					
	Auszahlungen - Investitionen - Mittelverwendung	138.872,22	151.500,00	-12.627,78	2.402,52	141.274,74
	Einzahlungen - Finanzierung - Mittelherkunft	74.600,00	131.900,00	-57.300,00	0,00	74.600,00
		-64.272,22	-19.600,00	-44.672,22	-2.402,52	-66.674,74
	offene Verbindlichkeiten	-3.700,00				
	offene Forderungen	15.000,00				
2000179	Sonstige Einrichtungen und Maßnahmen					
	Auszahlungen - Investitionen - Mittelverwendung	0,00	0,00	0,00	39.106,71	39.106,71
	Einzahlungen - Finanzierung - Mittelherkunft	0,00	0,00	0,00	29.330,00	29.330,00
		0,00	0,00	0,00	-9.776,71	-9.776,71
	offene Verbindlichkeiten	0,00				
	offene Forderungen	0,00				
2000211	Volksschulen					
	Auszahlungen - Investitionen - Mittelverwendung	1.508,40	0,00	1.508,40	6.577,04	8.085,44
	Einzahlungen - Finanzierung - Mittelherkunft	0,00	0,00	0,00	0,00	0,00
		-1.508,40	0,00	-1.508,40	-6.577,04	-8.085,44
	offene Verbindlichkeiten	0,00				
	offene Forderungen	0,00				
2000240	Kindergärten					
	Auszahlungen - Investitionen - Mittelverwendung	8.709,05	13.000,00	-4.290,95	59.518,00	68.227,05
	Einzahlungen - Finanzierung - Mittelherkunft	8.709,05	4.000,00	4.709,05	0,00	8.709,05
		0,00	-9.000,00	9.000,00	-59.518,00	-59.518,00
	offene Verbindlichkeiten	0,00				
	offene Forderungen	0,00				
2000262	Sportplätze					
	Auszahlungen - Investitionen - Mittelverwendung	34.370,78	16.200,00	18.170,78	0,00	34.370,78
	Einzahlungen - Finanzierung - Mittelherkunft	0,00	0,00	0,00	0,00	0,00
		-34.370,78	-16.200,00	-18.170,78	0,00	-34.370,78
	offene Verbindlichkeiten	4.393,12				
	offene Forderungen	0,00				
2000320	Musikschule					
	Auszahlungen - Investitionen - Mittelverwendung	420,00	1.500,00	-1.080,00	0,00	420,00
	Einzahlungen - Finanzierung - Mittelherkunft	0,00	0,00	0,00	0,00	0,00
		-420,00	-1.500,00	1.080,00	0,00	-420,00
	offene Verbindlichkeiten	0,00				
	offene Forderungen	0,00				

Rechnungsabschluss 2023

Marktgemeinde Frantschach-St.Gertraud

Nachweis der Investitionstätigkeit inkl. Gesamtfinanzierungsplan mit Untergliederung

Salden Finanzierungsergebnisse		RA 2023	VA 2023	RA - VA	RA Vorjahre	RA Gesamt
2000363	Altstadterhaltung und Ortsbildpflege					
	Auszahlungen - Investitionen - Mittelverwendung	86.621,05	86.600,00	21,05	0,00	86.621,05
	Einzahlungen - Finanzierung - Mittelherkunft	0,00	0,00	0,00	0,00	0,00
		-86.621,05	-86.600,00	-21,05	0,00	-86.621,05
	offene Verbindlichkeiten	0,00				
	offene Forderungen	0,00				
2000381	Maßnahmen der Kulturpflege					
	Auszahlungen - Investitionen - Mittelverwendung	1.612,40	0,00	1.612,40	0,00	1.612,40
	Einzahlungen - Finanzierung - Mittelherkunft	0,00	0,00	0,00	0,00	0,00
		-1.612,40	0,00	-1.612,40	0,00	-1.612,40
	offene Verbindlichkeiten	0,00				
	offene Forderungen	0,00				
2000612	Gemeindestraßen					
	Auszahlungen - Investitionen - Mittelverwendung	0,00	24.000,00	-24.000,00	688,60	688,60
	Einzahlungen - Finanzierung - Mittelherkunft	0,00	11.000,00	-11.000,00	0,00	0,00
		0,00	-13.000,00	13.000,00	-688,60	-688,60
	offene Verbindlichkeiten	0,00				
	offene Forderungen	0,00				
2000771	Maßnahmen zur Förderung des Fremdenverkehrs					
	Auszahlungen - Investitionen - Mittelverwendung	1.830,70	2.500,00	-669,30	0,00	1.830,70
	Einzahlungen - Finanzierung - Mittelherkunft	0,00	0,00	0,00	0,00	0,00
		-1.830,70	-2.500,00	669,30	0,00	-1.830,70
	offene Verbindlichkeiten	0,00				
	offene Forderungen	0,00				
2000814	Straßenreinigung					
	Auszahlungen - Investitionen - Mittelverwendung	559,97	600,00	-40,03	0,00	559,97
	Einzahlungen - Finanzierung - Mittelherkunft	0,00	0,00	0,00	0,00	0,00
		-559,97	-600,00	40,03	0,00	-559,97
	offene Verbindlichkeiten	0,00				
	offene Forderungen	0,00				
2000815	Park- und Gartenanlagen, Kinderspielplätze					
	Auszahlungen - Investitionen - Mittelverwendung	0,00	12.500,00	-12.500,00	0,00	0,00
	Einzahlungen - Finanzierung - Mittelherkunft	5.000,00	5.000,00	0,00	0,00	5.000,00
		5.000,00	-7.500,00	12.500,00	0,00	5.000,00
	offene Verbindlichkeiten	0,00				
	offene Forderungen	0,00				

Rechnungsabschluss 2023

Marktgemeinde Frantschach-St.Gertraud

Nachweis der Investitionstätigkeit inkl. Gesamtfinanzierungsplan mit Untergliederung

Salden Finanzierungsergebnisse		RA 2023	VA 2023	RA - VA	RA Vorjahre	RA Gesamt
2000816	Öffentliche Beleuchtung					
	Auszahlungen - Investitionen - Mittelverwendung	0,00	0,00	0,00	9.243,60	9.243,60
	Einzahlungen - Finanzierung - Mittelherkunft	0,00	0,00	0,00	24.941,00	24.941,00
		0,00	0,00	0,00	15.697,40	15.697,40
	offene Verbindlichkeiten	14.320,68				
	offene Forderungen	0,00				
2000820	Wirtschaftshof					
	Auszahlungen - Investitionen - Mittelverwendung	65.902,26	63.700,00	2.202,26	0,00	65.902,26
	Einzahlungen - Finanzierung - Mittelherkunft	0,00	0,00	0,00	0,00	0,00
		-65.902,26	-63.700,00	-2.202,26	0,00	-65.902,26
	offene Verbindlichkeiten	0,00				
	offene Forderungen	0,00				
2000840	Grundbesitz					
	Auszahlungen - Investitionen - Mittelverwendung	140.727,93	140.700,00	27,93	0,00	140.727,93
	Einzahlungen - Finanzierung - Mittelherkunft	0,00	0,00	0,00	0,00	0,00
		-140.727,93	-140.700,00	-27,93	0,00	-140.727,93
	offene Verbindlichkeiten	0,00				
	offene Forderungen	0,00				
2000850	Betriebe der Wasserversorgung					
	Auszahlungen - Investitionen - Mittelverwendung	42.136,79	42.500,00	-363,21	19.656,62	61.793,41
	Einzahlungen - Finanzierung - Mittelherkunft	6.865,81	6.900,00	-34,19	14.001,38	20.867,19
		-35.270,98	-35.600,00	329,02	-5.655,24	-40.926,22
	offene Verbindlichkeiten	0,00				
	offene Forderungen	34.008,02				
2000851	Betriebe der Abwasserversorgung					
	Auszahlungen - Investitionen - Mittelverwendung	0,00	0,00	0,00	3.681,20	3.681,20
	Einzahlungen - Finanzierung - Mittelherkunft	14.230,40	14.200,00	30,40	8.085,47	22.315,87
		14.230,40	14.200,00	30,40	4.404,27	18.634,67
	offene Verbindlichkeiten	0,00				
	offene Forderungen	10.719,63				
2000852	Betriebe der Müllbeseitigung					
	Auszahlungen - Investitionen - Mittelverwendung	1.130,00	1.100,00	30,00	0,00	1.130,00
	Einzahlungen - Finanzierung - Mittelherkunft	0,00	0,00	0,00	0,00	0,00
		-1.130,00	-1.100,00	-30,00	0,00	-1.130,00
	offene Verbindlichkeiten	0,00				
	offene Forderungen	0,00				

Salden Finanzierungsergebnisse		RA 2023	VA 2023	RA - VA	RA Vorjahre	RA Gesamt
2000853	Betriebe für die Einrichtung von Wohnhäusern					
	Auszahlungen - Investitionen - Mittelverwendung	0,00	0,00	0,00	0,00	0,00
	Einzahlungen - Finanzierung - Mittelherkunft	0,00	0,00	0,00	0,00	0,00
	offene Verbindlichkeiten	0,00				
	offene Forderungen	0,00				
2000914	Beteiligungen					
	Auszahlungen - Investitionen - Mittelverwendung	0,00	0,00	0,00	1.746,00	1.746,00
	Einzahlungen - Finanzierung - Mittelherkunft	0,00	0,00	0,00	0,00	0,00
	offene Verbindlichkeiten	0,00			-1.746,00	-1.746,00
	offene Forderungen	0,00				
2699001	Masterplan "Stärkung öffentlicher Verkehr" (2021 bis 2023)					
	Auszahlungen - Investitionen - Mittelverwendung	0,00	0,00	0,00	208.584,72	208.584,72
	Einzahlungen - Finanzierung - Mittelherkunft	15.784,00	12.000,00	3.784,00	178.900,00	194.684,00
	offene Verbindlichkeiten	15.784,00	12.000,00	3.784,00	-29.684,72	-13.900,72
	offene Forderungen	0,00				
	offene Forderungen	-2.000,00				
Saldo Sonstige Investitionen		-496.250,42	-398.400,00	-97.850,42	-339.951,15	-836.201,57
	offene Verbindlichkeiten	15.013,80				
	offene Forderungen	107.453,57				
1639000	Verbesserung Lavant- Hochwasserschutz (2011 bis 2023)					
	Auszahlungen - Investitionen - Mittelverwendung	0,00	0,00	0,00	70.926,82	70.926,82
	Einzahlungen - Finanzierung - Mittelherkunft	18.814,36	8.700,00	10.114,36	5.209,63	24.023,99
	offene Verbindlichkeiten	18.814,36	8.700,00	10.114,36	-65.717,19	-46.902,83
	offene Forderungen	0,00				
	offene Forderungen	0,00				
Saldo Investive Einzelvorhaben		18.814,36	8.700,00	10.114,36	-65.717,19	-46.902,83
	offene Verbindlichkeiten	0,00				
	offene Forderungen	0,00				
Saldo der gesamten Investitionstätigkeit		243.402,12	331.200,00	-87.797,88	-1.137.281,46	-893.879,34
	offene Verbindlichkeiten	15.013,80				
	offene Forderungen	107.453,57				

Entwurf

Entwurf

Nachweis der Investitionszuschüsse

Rechnungsabschluss 2023

Marktgemeinde Frantschach-St.Gertraud

Nachweis der Investitionszuschüsse

Code	Ansatz Konto	Bezeichnung	Investitionskostenzuschuss in voller Höhe 31.12.2022	kumulierte Auflösung 31.12.2022	Buchwert des Zuschusses 31.12.2022	Zugänge/ + Umbuchungen - 31.12.2023	Abgänge/ - 31.12.2023	jährliche Auflösung 31.12.2023	Wertaufholung+/ Wertminderung- 31.12.2023	Buchwert des Zuschusses 31.12.2023
1010	Immaterielle Vermögenswerte		5.335,68	0,00	5.335,68	0,00	0,00	0,00	0,00	5.335,68
	010000	Zentralamt	5.335,68	0,00	5.335,68	0,00	0,00	0,00	0,00	5.335,68
	2/0440001/01101	Website/Homepage	5.335,68	0,00	5.335,68					5.335,68
Grundstücke, Grundstückseinrichtungen und Infrastruktur										
1021	Grundstücke, Grundstückseinrichtungen und Infrastruktur		1.479.201,32	116.441,26	1.362.760,06	0,00	10.000,00	48.281,35	0,00	1.324.478,71
	363000	Altstadterhaltung und Ortsbildpflege	656.799,82	44.702,44	612.097,38	0,00	0,00	20.006,42	0,00	592.090,96
	1/0020001/00836	Grundstück Nr. 616/6, KG-Nr. 7725:	10.357,54	0,00	10.357,54					10.357,54
	2/0040001/01539	Lavantweg mit Querungen	548.972,66	41.608,17	507.364,49			16.912,15		490.452,34
	2/0070003/00935	Generationenpark St. Gertraud	97.469,62	3.094,27	94.375,35			3.094,27		91.281,08
	612000	Gemeindestraßen	687.357,00	68.109,92	619.247,08	0,00	0,00	20.937,66	0,00	598.309,42
	2/0040001/01524	Parkplatz ehemalige Lassnigliegens	338.600,00	32.096,63	306.503,37			10.303,50		296.199,87
	2/0040001/01533	Zellacher- und Vorderwölcherstraße	300.000,00	22.727,27	277.272,73			9.090,91		268.181,82
	2/0040001/01537	Erzwanderweg	47.746,00	13.134,37	34.611,63			1.442,15		33.169,48
	2/0040001/01545	Grundstück 55/5 EZ 57 KG 77214 K	1.011,00	151,65	859,35			101,10		758,25
	699000	Sonstige Einrichtungen und Maßnahmen	133.600,00	3.340,00	130.260,00	0,00	10.000,00	7.192,82	0,00	133.067,18
	2/0070002/00001	Wartestationen Haltestellen Öffentli	133.600,00	3.340,00	130.260,00		10.000,00	7.192,82		133.067,18
	815000	Park- und Gartenanlagen, Kinderspiel	1.444,50	288,90	1.155,60	0,00	0,00	144,45	0,00	1.011,15
	2/0290003/00732	Sandkiste Spielplatz Zellach	1.444,50	288,90	1.155,60			144,45		1.011,15
1022	Gebäude und Bauten		2.278.468,11	918.927,41	1.359.540,70	0,00	1.764.165,52	48.159,58	0,00	3.075.546,64
	029000	Amtsgebäude	1.552.231,81	711.022,32	841.209,49	0,00	0,00	30.043,20	0,00	811.166,29
	2/0060001/00931	Amtsgebäude	1.552.231,81	711.022,32	841.209,49			30.043,20		811.166,29
	211000	Volksschulen	5.000,00	2.424,25	2.575,75	0,00	1.764.165,52	151,51	0,00	1.766.589,76
	2/0060001/01421	Gebäude Volksschule Frantschach-	0,00	0,00			1.176.110,35			1.176.110,35
	2/0060001/01422	Gebäude Turnsaal Volksschule Frai	0,00	0,00			588.055,17			588.055,17
	2/0460001/00846	Wandbrunnen	5.000,00	2.424,25	2.575,75			151,51		2.424,24
	240000	Kindergärten	218.000,00	160.415,10	57.584,90	0,00	0,00	8.226,41	0,00	49.358,49
	3/0060001/00923	Kindergarten	218.000,00	160.415,10	57.584,90			8.226,41		49.358,49
	363000	Altstadterhaltung und Ortsbildpflege	386.874,45	3.868,74	383.005,71	0,00	0,00	7.737,49	0,00	375.268,22
	2/0060001/01415	Proberaum Werkskapelle Veranstal	386.874,45	3.868,74	383.005,71			7.737,49		375.268,22
	817000	Friedhof St.Gertraud	9.560,00	7.444,99	2.115,01	0,00	0,00	302,14	0,00	1.812,87
	2/0060001/00932	Aufbahnungshalle	9.560,00	7.444,99	2.115,01			302,14		1.812,87
	820000	Wirtschaftshof	21.801,85	21.801,85	0,00	0,00	0,00	0,00	0,00	0,00
	3/0060001/00925	Bauhof Gebäude	21.801,85	21.801,85						
	840000	Grundbesitz	85.000,00	11.950,16	73.049,84	0,00	0,00	1.698,83	0,00	71.351,01
	2/0060001/01412	Werkskindergarten	85.000,00	11.950,16	73.049,84			1.698,83		71.351,01

Rechnungsabschluss 2023

Marktgemeinde Frantschach-St.Gertraud

Nachweis der Investitionszuschüsse

Code	Ansatz Konto	Bezeichnung	Investitionskostenzuschuss in voller Höhe 31.12.2022	kumulierte Auflösung 31.12.2022	Buchwert des Zuschusses 31.12.2022	Zugänge/ + Umbuchungen - 31.12.2023	Abgänge/ - 31.12.2023	jährliche Auflösung 31.12.2023	Wertaufholung/ Wertminderung- 31.12.2023	Buchwert des Zuschusses 31.12.2023
1023	Wasser- und Abwasserbauten und -anlagen		1.557.012,09	212.139,31	1.344.872,78	0,00	0,00	42.954,64	0,00	1.301.918,14
	850000	Betriebe der Wasserversorgung	16.144,39	659,23	15.485,16	0,00	0,00	513,35	0,00	14.971,81
	3/0140002/00770	Wasserversorgungsanlage Zellache	4.754,65	396,22	4.358,43			158,49		4.199,94
	3/0460003/01441	Wasserleitung Bahnhofstraße	1.129,50	102,69	1.026,81			34,23		992,58
	3/0460003/01450	Wasseranschluss Veranstaltungsze	10.260,24	160,32	10.099,92			320,63		9.779,29
	851000	Betriebe der Abwasserbeseitigung	1.540.867,70	211.480,08	1.329.387,62	0,00	0,00	42.441,29	0,00	1.286.946,33
	3/0450001/01490	Abwasserleitung Bahnhofstraße	25.004,96	1.380,33	23.624,63			502,65		23.121,98
	3/0450001/01492	Kanal Altbestand übernommen von	1.500.000,00	209.937,89	1.290.062,11			41.614,91		1.248.447,20
	3/0450001/01499	Kanalanschluss Veranstaltungszent	15.862,74	161,86	15.700,88			323,73		15.377,15
1024	Sonderanlagen		72.500,00	9.235,25	63.264,75	0,00	53.509,92	5.898,16	0,00	110.876,51
	029000	Amtsgebäude	0,00	0,00	0,00	0,00	49.725,92	3.315,06	0,00	46.410,86
	2/0120001/01378	Photovoltaikanlage Amtsgebäude	0,00	0,00			49.725,92	3.315,06		46.410,86
	163040	Freiwillige Feuerwehr Kamp	7.600,00	5.241,39	2.358,61	0,00	0,00	524,14	0,00	1.834,47
	2/0120001/00633	Photovoltaikanlage	7.600,00	5.241,39	2.358,61			524,14		1.834,47
	363000	Altstadterhaltung und Ortsbildpflege	64.900,00	3.993,86	60.906,14	0,00	0,00	1.996,93	0,00	58.909,21
	2/0070003/00931	Mehrzweck Pavillon und Boule Bahi	64.900,00	3.993,86	60.906,14			1.996,93		58.909,21
	699000	Sonstige Einrichtungen und Maßnahm	0,00	0,00	0,00	0,00	3.784,00	62,03	0,00	3.721,97
	2/0070003/00937	E-Bike Ladestation	0,00	0,00			3.784,00	62,03		3.721,97
Technische Anlagen, Fahrzeuge und Maschinen										
1025	Technische Anlagen, Fahrzeuge und Maschinen		414.515,48	377.443,02	37.072,46	0,00	67.919,11	13.091,25	0,00	91.900,32
	163030	Freiwillige Feuerwehr Frantschach-St.	383.518,56	375.559,79	7.958,77	0,00	67.919,11	11.416,38	0,00	64.461,50
	4/0130001/01378	Toyota Hilux 2,8 DC 6 A/T 4WD Lot	0,00	0,00			38.600,00	7.720,00		30.880,00
	4/0130002/00629	Lukas Bergeschere	0,00	0,00			36.000,00	3.600,00		32.400,00
	4/0150002/00825	TLFA 4000	381.617,86	374.936,97	6.680,89		-6.680,89			
	4/0190003/00615	Tauchpumpe	510,70	483,82	26,88			26,88		
	4/0270001/00626	Stromerzeuger Generator HONDA I	1.390,00	139,00	1.251,00			69,50		1.181,50
	179000	Sonstige Einrichtungen und Maßnahm	29.330,00	1.466,50	27.863,50	0,00	0,00	1.466,50	0,00	26.397,00
	2/0270001/00001	Notstromaggregat Veranstaltungsze	29.330,00	1.466,50	27.863,50			1.466,50		26.397,00
	820000	Wirtschaftshof	1.666,92	416,73	1.250,19	0,00	0,00	208,37	0,00	1.041,82
	5/0290001/00839	Profi Rasenmäher RM 655.0 V	1.666,92	416,73	1.250,19			208,37		1.041,82
1026	Amts-, Betriebs- und Geschäftsausstattung		57.975,58	29.899,64	28.075,94	0,00	8.709,05	7.186,47	0,00	29.598,52
	000000	Gemeinderat	3.519,72	1.759,86	1.759,86	0,00	0,00	879,93	0,00	879,93
	4/0180003/00004	Surface für Vizebürgermeister	3.519,72	1.759,86	1.759,86			879,93		879,93
	010000	Zentralamt	8.691,58	4.124,99	4.566,59	0,00	0,00	1.583,34	0,00	2.983,25
	4/0180003/00005	Großformatdisplay Büro Bürgermeis	3.091,60	1.324,97	1.766,63			883,32		883,31

Code	Ansatz Konto	Bezeichnung	Investitionskostenzuschuss in voller Höhe 31.12.2022	kumulierte Auflösung 31.12.2022	Buchwert des Zuschusses 31.12.2022	Zugänge/ + Umbuchungen - 31.12.2023	Abgänge/ - 31.12.2023	jährliche Auflösung 31.12.2023	Wertaufholung/ Wertminderung- 31.12.2023	Buchwert des Zuschusses 31.12.2023
	4/0180004/00566	PC	933,33	466,67	466,66			116,67		349,99
	4/0180004/00574	PC	933,33	466,67	466,66			116,67		349,99
	4/0180004/00575	PC	933,33	466,67	466,66			116,67		349,99
	4/0180004/00577	PC	933,33	466,67	466,66			116,67		349,99
	4/0180004/00578	PC	933,33	466,67	466,66			116,67		349,99
	4/0180004/00579	PC	933,33	466,67	466,66			116,67		349,99
	163030	Freiwillige Feuerwehr Frantschach-St.	13.197,36	8.504,34	4.693,02	0,00	0,00	1.022,17	0,00	3.670,85
	4/0130001/01376	Tragkraftspritze FOX S	1.800,00	1.080,00	720,00			360,00		360,00
	4/0130001/00618	Atenschutzgeräte	3.800,00	3.800,00						
	4/0180004/01375	Waschmaschine LG GIANT WM10	5.297,36	1.324,34	3.973,02			662,17		3.310,85
	4/0360003/01101	Schutzbekleidung	2.300,00	2.300,00						
	240000	Kindergärten	593,59	178,08	415,51	0,00	8.709,05	554,17	0,00	8.570,39
	4/0330001/00641	Telefonanlage A1 Snom D715 VOP	593,59	178,08	415,51			118,72		296,79
	5/0340002/00007	Gläserpülmaschine	0,00	0,00			8.709,05	435,45		8.273,60
	320000	Musikschule	16.200,00	7.590,00	8.610,00	0,00	0,00	1.560,00	0,00	7.050,00
	4/0290003/01314	Raumausstattung	15.000,00	7.500,00	7.500,00			1.500,00		6.000,00
	4/0290007/01263	Uebl Kinderklarinetten mit Etui und Z	1.200,00	90,00	1.110,00			60,00		1.050,00
	549000	Sonstige Gesundheitsdienste - Zentrur	15.000,00	7.549,03	7.450,97	0,00	0,00	1.490,19	0,00	5.960,78
	4/0110002/00689	Zentrum für gesunde Bewegung	15.000,00	7.549,03	7.450,97			1.490,19		5.960,78
	820000	Wirtschaftshof	773,33	193,34	579,99	0,00	0,00	96,67	0,00	483,32
	5/0290001/00838	Gartenfräse	773,33	193,34	579,99			96,67		483,32
		Kulturgüter								
1027	Kulturgüter		0,00	0,00	0,00	0,00	0,00	0,00	0,00	0,00
		Geleistete Anzahlungen für Anlagen und Anlagen in Bau								
1028	Geleistete Anzahlungen für Anlagen und Anlagen in Bau		0,00	0,00	0,00	0,00	0,00	0,00	0,00	0,00
	Ohne Zuordnung		9.174.132,12	2.924.085,68	6.250.046,44	0,00	23.700,00	395.240,29	0,00	5.878.506,15
	2/0040001/01397	KT Vorder- u. Hinterwölch Verkehrs	43.603,70	27.747,80	15.855,90			1.321,33		14.534,57
	2/0040001/01398	KT Joventeich-Vorderlimberg Verke	67.926,57	43.226,00	24.700,57			2.058,38		22.642,19
	2/0040001/01405	KT BZ-Mittel 1997	43.603,70	33.033,10	10.570,60			1.321,33		9.249,27
	2/0040001/01406	KT BZ-Mittel Ausbau ländliches We.	67.222,37	48.888,99	18.333,38			2.037,04		16.296,34
	2/0040001/01490	KT BZ-Mittel 2019 Sanierung Mathe	60.800,00	6.448,47	54.351,53			1.842,42		52.509,11
	2/0040001/01491	KT BZ-Mittel 2019 Sanierung Mathe	47.200,00	4.805,27	42.394,73			1.437,11		40.957,62
	2/0040001/01492	KT BZ-Mittel 2019 Sanierung Limbe	125.200,00	12.332,58	112.867,42			3.826,01		109.041,41
	2/0040001/01493	KT BZ-Mittel 2019 Sanierung Limbe	64.800,00	6.398,25	58.401,75			1.979,72		56.422,03
	2/0040001/01502	KT BZ 2017 Straßenbaumaßnahme	300.000,00	54.545,46	245.454,54			9.090,91		236.363,63

Rechnungsabschluss 2023

Marktgemeinde Frantschach-St.Gertraud

Nachweis der Investitionszuschüsse

Code	Ansatz Konto	Bezeichnung	Investitionskostenzuschuss in voller Höhe 31.12.2022	kumulierte Auflösung 31.12.2022	Buchwert des Zuschusses 31.12.2022	Zugänge/ + Umbuchungen - 31.12.2023	Abgänge/ - 31.12.2023	jährliche Auflösung 31.12.2023	Wertaufholung+/ Wertminderung- 31.12.2023	Buchwert des Zuschusses 31.12.2023
	2/0040001/01503	KT BZ- 2016	958.000,00	203.212,11	754.787,89			29.030,30		725.757,59
	2/0040001/01505	KT BZ 2014	174.200,00	47.509,10	126.690,90			5.278,79		121.412,11
	2/0040001/01506	KT BZ 2012	150.200,00	50.066,67	100.133,33			4.551,52		95.581,81
	2/0040001/01507	KT BZ 2011	215.800,00	78.472,71	137.327,29			6.539,39		130.787,90
	2/0040001/01508	KT BZ 2010	165.100,00	65.039,39	100.060,61			5.003,03		95.057,58
	2/0040001/01509	KT BZ 2009	176.600,00	74.921,22	101.678,78			5.351,51		96.327,27
	2/0040001/01510	KT BZ 2008	88.000,00	40.000,01	47.999,99			2.666,67		45.333,32
	2/0040001/01511	KT BZ 2007	70.000,00	31.818,17	38.181,83			2.121,21		36.060,62
	2/0040001/01512	KT BZ 2006	114.200,00	58.830,32	55.369,68			3.460,61		51.909,07
	2/0040001/01513	KT BZ 2005	152.967,64	83.436,88	69.530,76			4.635,38		64.895,38
	2/0040001/01514	KT BZ 2004	250.000,00	143.939,40	106.060,60			7.575,76		98.484,84
	2/0040001/01515	KT BZ 2003	210.000,00	127.272,74	82.727,26			6.363,64		76.363,62
	2/0040001/01516	KT BZ 2002	191.000,00	121.545,46	69.454,54			5.787,88		63.666,66
	2/0040001/01517	KT BZ 2000	54.504,63	37.988,08	16.516,55			1.651,66		14.864,89
	2/0040001/01518	KT BZ 2001	245.504,63	163.669,75	81.834,88			7.439,53		74.395,35
	2/0040001/01519	KT BZ 1999	245.504,63	178.548,82	66.955,81			7.439,53		59.516,28
	2/0040001/01520	KT BZ 1998	150.796,13	114.239,49	36.556,64			4.569,58		31.987,06
	2/0040001/01521	KT BZ 1997	43.603,70	34.354,43	9.249,27			1.321,32		7.927,95
	2/0040001/01526	KT BZ-Mittel 2015	30.000,00	7.327,72	22.672,28			906,89		21.765,39
	2/0040001/01531	KT BZ-Mittel 2013	39.800,00	12.176,90	27.623,10			1.201,00		26.422,10
	2/0040001/01535	KT Lavantweg mit Querungen Eiser	77.137,72	3.506,26	73.631,46					73.631,46
	2/0040001/01542	KT - Straßen Erfassung/Ergänzung	614.444,44	122.888,88	491.555,56			61.444,45		430.111,11
	2/0040001/01543	KT - Straßen Erfassung/Ergänzung	2.276.470,62	252.941,18	2.023.529,44			126.470,59		1.897.058,85
	2/0040001/01544	KT - Straßen Erfassung/Ergänzung	116.500,00	9.320,00	107.180,00			4.660,00		102.520,00
	2/0040002/01475	KT - Straßen (unbefestigt) Erfassung	120.600,00	60.300,00	60.300,00			30.150,00		30.150,00
	2/0040013/00730	KT Spielplatzoffensive	0,00	0,00			5.000,00	151,52		4.848,48
	2/0330003/01380	KT Schulen ans Netz	4.578,39	2.913,52	1.664,87			138,74		1.526,13
	2/0330003/01381	KT CNC-Behördennetzwerk	972,00	323,99	648,01			29,46		618,55
	2/0330003/01382	KT CNC-Behördennetzwerk	972,00	353,45	618,55			29,45		589,10
	2/0330003/01383	KT Finanzmanagement	600,00	209,08	390,92			18,18		372,74
	2/0330003/01384	KT CNC-Behördennetzwerk	972,00	368,17	603,83			29,46		574,37
	2/0330003/01385	KT Finanzmanagement	600,00	236,36	363,64			18,18		345,46
	2/0330003/01386	KT CNC-Behördennetzwerk	1.944,00	824,73	1.119,27			58,91		1.060,36
	2/0330003/01387	KT Finanzmanagement	600,00	254,54	345,46			18,18		327,28
	2/0330003/01388	KT CNC-Behördennetzwerk	1.944,00	854,19	1.089,81			58,91		1.030,90
	2/0330003/01389	KT CNC-Behördennetzwerk	1.944,00	942,55	1.001,45			58,91		942,54
	2/0330003/01390	KT CNC-Behördennetzwerk	2.105,00	1.052,51	1.052,49			63,79		988,70
	2/0330003/01391	KT CNC-Behördennetzwerk	2.270,00	1.238,19	1.031,81			68,79		963,02

Rechnungsabschluss 2023

Marktgemeinde Frantschach-St.Gertraud

Nachweis der Investitionszuschüsse

Code	Ansatz Konto	Bezeichnung	Investitionskostenzuschuss in voller Höhe 31.12.2022	kumulierte Auflösung 31.12.2022	Buchwert des Zuschusses 31.12.2022	Zugänge/ + Umbuchungen - 31.12.2023	Abgänge/ - 31.12.2023	jährliche Auflösung 31.12.2023	Wertaufholung+/ Wertminderung- 31.12.2023	Buchwert des Zuschusses 31.12.2023
2/0330003/01392		KT CNC-Behördennetzwerk	2.270,00	1.272,58	997,42			68,79		928,63
2/0330003/01393		CNC-Behördennetzwerk	2.270,00	1.341,37	928,63			68,79		859,84
2/0330003/01394		CNC-Behördennetzwerk	4.700,00	2.919,69	1.780,31			142,42		1.637,89
2/0330003/01504		KT BZ-WLAN Hotspot	3.000,00	636,37	2.363,63			90,91		2.272,72
2/0330003/01506		KT Breitbandoffensive-Masterplan	5.400,00	2.791,53	2.608,47			91,53		2.516,94
2/0350004/01404		KT BZ 2015	224,00	145,60	78,40			22,40		56,00
3/0060001/00927		KT Förderung Kindergartenumbau t	90.000,00	6.300,00	83.700,00			1.800,00		81.900,00
3/0260001/00001		TKE-Kühlanlage	21.801,85	21.801,85						
3/0450001/01441		KT Kanalanschluss 2019	7.044,94	563,60	6.481,34			140,90		6.340,44
3/0450001/01442		KT Kanalanschluss 2017	1.364,73	150,10	1.214,63			27,30		1.187,33
3/0450001/01443		KT Kanalanschluss 2016	6.721,22	873,74	5.847,48			134,42		5.713,06
3/0450001/01444		KT Kanalanschluss 2015	5.097,05	764,55	4.332,50			101,94		4.230,56
3/0450001/01445		KT Kanalanschluss 2013	4.589,25	871,96	3.717,29			91,78		3.625,51
3/0450001/01446		KT Kanalanschluss 2012	28.094,44	6.180,78	21.913,66			561,89		21.351,77
3/0450001/01447		KT Kanalanschluss 2011	79.246,41	19.019,15	60.227,26			1.584,93		58.642,33
3/0450001/01448		KT Kanalanschluss 2010	14.754,06	3.688,51	11.065,55			295,08		10.770,47
3/0450001/01449		KT Kanalanschluss 2009	8.161,72	2.285,26	5.876,46			163,24		5.713,22
3/0450001/01450		KT Kanalanschluss 2008	3.268,88	947,98	2.320,90			65,38		2.255,52
3/0450001/01451		KT Kanalanschluss 2007	3.972,53	1.231,48	2.741,05			79,45		2.661,60
3/0450001/01452		KT Kanalanschluss 2006	4.124,79	1.402,45	2.722,34			82,50		2.639,84
3/0450001/01453		KT Kanalanschluss 2005	7.384,87	1.993,93	5.390,94			147,70		5.243,24
3/0450001/01454		KT Kanalanschluss 2004	10.031,02	3.711,48	6.319,54			200,62		6.118,92
3/0450001/01455		KT Kanalanschluss 2003	54.225,12	21.147,79	33.077,33			1.084,50		31.992,83
3/0450001/01456		KT Kanalanschluss 2002	54.937,25	22.524,27	32.412,98			1.098,75		31.314,23
3/0450001/01457		KPC-Förderungen 2019	9.928,13	694,96	9.233,17			198,56		9.034,61
3/0450001/01458		KPC-Förderungen 2018	10.028,16	902,52	9.125,64			200,56		8.925,08
3/0450001/01459		KPC-Förderungen 2017	10.129,20	1.114,20	9.015,00			202,58		8.812,42
3/0450001/01460		KPC-Förderungen 2016	10.231,26	1.330,07	8.901,19			204,63		8.696,56
3/0450001/01461		KPC-Förderungen 2015	10.334,34	1.550,16	8.784,18			206,69		8.577,49
3/0450001/01462		KPC-Förderungen 2014	10.438,46	1.774,54	8.663,92			208,77		8.455,15
3/0450001/01463		KPC-Förderungen 2013	10.543,64	2.003,28	8.540,36			210,87		8.329,49
3/0450001/01464		KPC-Förderungen 2012	10.649,87	2.236,48	8.413,39			213,00		8.200,39
3/0450001/01465		KPC-Förderungen 2011	10.757,18	2.474,14	8.283,04			215,14		8.067,90
3/0450001/01466		KPC-Förderungen 2010	10.865,55	2.716,38	8.149,17			217,31		7.931,86
3/0450001/01467		KPC-Förderungen 2009	10.975,03	2.963,26	8.011,77			219,50		7.792,27
3/0450001/01468		KPC-Förderungen 2008	11.085,61	3.214,82	7.870,79			221,71		7.649,08
3/0450001/01469		KPC-Förderungen 2007	11.197,30	3.471,18	7.726,12			223,95		7.502,17
3/0450001/01470		KPC-Förderungen 2006	11.310,12	3.732,33	7.577,79			226,20		7.351,59

Rechnungsabschluss 2023

Marktgemeinde Frantschach-St.Gertraud

Nachweis der Investitionszuschüsse

Code	Ansatz Konto	Bezeichnung	Investitionskostenzuschuss in voller Höhe 31.12.2022	kumulierte Auflösung 31.12.2022	Buchwert des Zuschusses 31.12.2022	Zugänge/ + Umbuchungen - 31.12.2023	Abgänge/ - 31.12.2023	jährliche Auflösung 31.12.2023	Wertaufholung/ Wertminderung- 31.12.2023	Buchwert des Zuschusses 31.12.2023
3/0450001/01471		KPC-Förderungen 2005	11.424,07	3.998,42	7.425,65			228,48		7.197,17
3/0450001/01472		KPC-Förderungen 2004	5.755,13	2.129,39	3.625,74			115,10		3.510,64
3/0450001/01473		Darlehnsdienst Mondi 2018	8.176,48	735,88	7.440,60			163,53		7.277,07
3/0450001/01474		Darlehnsdienst Mondi 2017	8.176,48	899,41	7.277,07			163,53		7.113,54
3/0450001/01475		Darlehnsdienst Mondi 2016	8.176,48	1.062,94	7.113,54			163,53		6.950,01
3/0450001/01476		Darlehnsdienst Mondi 2015	8.176,48	1.226,47	6.950,01			163,53		6.786,48
3/0450001/01477		Darlehnsdienst Mondi 2014	8.176,48	1.390,00	6.786,48			163,53		6.622,95
3/0450001/01478		Darlehnsdienst Mondi 2013	8.176,48	1.553,53	6.622,95			163,53		6.459,42
3/0450001/01479		Darlehnsdienst Mondi 2012	8.176,48	1.717,06	6.459,42			163,53		6.295,89
3/0450001/01480		Darlehnsdienst Mondi 2011	8.176,48	1.880,59	6.295,89			163,53		6.132,36
3/0450001/01481		Darlehnsdienst Mondi 2010	8.176,48	2.044,12	6.132,36			163,53		5.968,83
3/0450001/01482		Darlehnsdienst Mondi 2009	8.176,48	2.207,65	5.968,83			163,53		5.805,30
3/0450001/01483		Darlehnsdienst Mondi 2008	8.176,48	2.371,18	5.805,30			163,53		5.641,77
3/0450001/01484		Darlehnsdienst Mondi 2007	8.176,48	2.534,71	5.641,77			163,53		5.478,24
3/0450001/01485		Darlehnsdienst Mondi 2006	8.176,48	2.780,00	5.396,48			163,53		5.232,95
3/0450001/01486		Darlehnsdienst Mondi 2005	8.176,48	2.861,77	5.314,71			163,53		5.151,18
3/0450001/01487		Darlehnsdienst Mondi 2004	8.176,48	3.025,30	5.151,18			163,53		4.987,65
3/0450001/01488		Darlehnsdienst Mondi 2003	8.176,48	3.188,83	4.987,65			163,53		4.824,12
3/0450001/01489		Darlehnsdienst Mondi 2002	8.176,47	3.352,36	4.824,11			163,53		4.660,58
3/0450001/01494		KT Landesförderung (Darlehen) AB	74.508,00	30.117,18	44.390,82			1.479,69		42.911,13
3/0450001/01495		KT Landesförderung (Darlehen) AB	15.044,00	6.387,65	8.656,35			298,49		8.357,86
3/0450001/01497		KT Kanalanschlussbeitrag Obergös	6.013,65	240,54	5.773,11			120,27		5.652,84
3/0460003/01411		KT Wasseranschluss 2019	3.209,20	389,00	2.820,20			97,25		2.722,95
3/0460003/01412		KT Wasseranschluss 2017	779,87	129,97	649,90			23,63		626,27
3/0460003/01413		KT Wasseranschluss 2016	4.029,75	793,72	3.236,03			122,11		3.113,92
3/0460003/01414		KT Wasseranschluss 2015	2.356,25	571,21	1.785,04			71,40		1.713,64
3/0460003/01415		KT Wasseranschluss 2014	7.003,23	1.803,87	5.199,36			212,22		4.987,14
3/0460003/01416		KT Wasseranschluss 2013	2.622,51	754,96	1.867,55			79,47		1.788,08
3/0460003/01417		KT Wasseranschluss 2012	16.054,44	5.351,49	10.702,95			486,50		10.216,45
3/0460003/01418		KT Wasseranschluss 2011	9.447,36	3.292,25	6.155,11			286,28		5.868,83
3/0460003/01419		KT Wasseranschluss 2010	55.689,65	21.094,57	34.595,08			1.687,56		32.907,52
3/0460003/01420		KT Wasseranschluss 2008	350,43	153,98	196,45			10,62		185,83
3/0460003/01421		KT Wasseranschluss 2007	9.739,24	4.574,50	5.164,74			295,13		4.869,61
3/0460003/01422		KT Wasseranschluss 2006	10.653,22	5.326,61	5.326,61			322,82		5.003,79
3/0460003/01423		KT Wasseranschluss 2005	4.244,03	450,13	3.793,90			128,61		3.665,29
3/0460003/01424		KT Wasseranschluss 2004	6.836,00	3.832,30	3.003,70			207,15		2.796,55
3/0460003/01425		KT Wasseranschluss 2003	13.450,10	7.947,79	5.502,31			407,58		5.094,73
3/0460003/01426		KT Wasseranschluss 2002	7.170,37	4.454,31	2.716,06			217,28		2.498,78

Rechnungsabschluss 2023

Marktgemeinde Frantschach-St.Gertraud

Nachweis der Investitionszuschüsse

Code	Ansatz Konto	Bezeichnung	Investitionskostenzuschuss in voller Höhe 31.12.2022	kumulierte Auflösung 31.12.2022	Buchwert des Zuschusses 31.12.2022	Zugänge/ + Umbuchungen - 31.12.2023	Abgänge/ - 31.12.2023	jährliche Auflösung 31.12.2023	Wertaufholung/ Wertminderung- 31.12.2023	Buchwert des Zuschusses 31.12.2023
	3/0460003/01427	KPC-Förderung 2019	9.753,00	1.034,42	8.718,58			295,55		8.423,03
	3/0460003/01428	KPC-Förderung 2018	9.853,00	1.343,61	8.509,39			298,58		8.210,81
	3/0460003/01429	KPC-Förderung 2017	9.953,00	1.658,85	8.294,15			301,61		7.992,54
	3/0460003/01430	KPC-Förderung 2016	10.053,00	1.980,15	8.072,85			304,64		7.768,21
	3/0460003/01431	KPC-Förderung 2015	10.154,00	2.307,74	7.846,26			307,70		7.538,56
	3/0460003/01432	KPC-Förderung 2014	10.258,00	2.642,22	7.615,78			310,85		7.304,93
	3/0460003/01433	KPC-Förderung 2013	10.362,00	2.983,00	7.379,00			314,00		7.065,00
	3/0460003/01434	KPC-Förderung 2012	10.466,00	3.330,08	7.135,92			317,15		6.818,77
	3/0460003/01435	KPC-Förderung 2011	10.570,00	3.683,47	6.886,53			320,30		6.566,23
	3/0460003/01436	KPC-Förderung 2010	10.675,00	4.043,56	6.631,44			323,48		6.307,96
	3/0460003/01437	KPC-Förderung 2009	9.327,72	3.815,89	5.511,83			282,66		5.229,17
	3/0460003/01438	KPC-Förderung 2008	7.959,08	3.497,16	4.461,92			241,18		4.220,74
	3/0460003/01439	KPC-Förderung 2007	8.039,27	3.776,01	4.263,26			243,61		4.019,65
	3/0460003/01440	KPC-Förderung 2006	2.085,98	1.042,98	1.043,00			63,21		979,79
	3/0460003/01445	KT Landesförderung (Darlehen) BA	126.474,00	62.228,79	64.245,21			3.779,13		60.466,08
	3/0460003/01448	KT Wasseranschlussbeitrag Obergc	3.436,42	208,26	3.228,16			104,13		3.124,03
	4/0100005/01348	Infrastrukturförderung Tagesbetreut	39.140,73	37.183,69	1.957,04			1.957,04		
	4/0110002/01395	BZ-Mittel Investitionen	1.000,00	1.000,00						
	4/0110002/01396	Subvention Ausstattung	2.550,00	2.550,00						
	4/0150002/01408	KLF	46.510,61	46.510,61						
	4/0150002/01494	BZ-Mittel 2010 für TLFA 4000	49.000,00	49.000,00						
	4/0150002/01497	Sponsorbeitrag	500,00	500,00						
	4/0150002/01498	Kapitaltransferzahlung	21.000,00	21.000,00						
	4/0150002/01500	KT Förderung Landesfeuerwehrvert	0,00	0,00			18.700,00	1.870,00		16.830,00
	4/0330001/00642	KT Zuführung operative an investive	7.680,81	3.072,32	4.608,49			1.536,16		3.072,33
		Gesamtsumme	15.039.140,38	4.588.171,57	10.450.968,81	0,00	1.928.003,60	560.811,74	0,00	11.818.160,67

Entwurf

Entwurf

Teilbericht mehrjährige investive Einzelvorhaben

Vorhaben	Vorhabensbezeichnung	RA 2023	VA 2023	RA - VA	RA Vorjahre	RA Gesamt
Konto	Bezeichnung					
1363200	Masterplan Ortskernbelebung Veranstaltungszentrum (2016 bis 2030)					
Geplante Gesamtkosten:	3.262.500,00					
Auszahlungen - Investitionen - Mittelverwendung		2.059,17	2.100,00	-40,83	3.193.371,66	3.195.430,83
Anschaffungs- oder Herstellungskosten		2.059,17	2.100,00	-40,83	3.193.371,66	3.195.430,83
1/363000/650100	Zinsen für Finanzschulden in Euro - Länder, Landesfonds, Landeskammern	2.059,17	2.100,00	-40,83		2.059,17
5/363200/000000	Bebaute Grundstücke				112.926,22	112.926,22
5/363200/728000	Entgelte für sonstige Leistungen				4.511,02	4.511,02
5/363200/729000	Sonstige Aufwendungen				1.334,42	1.334,42
5/363200/755000	Transfers an Unternehmen (ohne Finanzunternehmen) und andere				3.074.600,00	3.074.600,00
Einzahlungen - Finanzierung - Mittelaufbringung		557.150,00	557.200,00	-50,00	2.680.844,46	3.237.994,46
Mittel aus Geldfluss aus der operativen Gebarung		0,00	0,00	0,00	0,00	0,00
Bedarfszuweisungen/KTZ		0,00	0,00	0,00	112.926,22	112.926,22
6/363200/301100	Kapitaltransfers von Ländern, Landesfonds und Landeskammern - BZ im Rahmen				112.926,22	112.926,22
Haushaltsrücklagen/Zahlungsmittelreserven		0,00	0,00	0,00	0,00	0,00
Sonstige Kapitaltransfers und Subventionen		557.150,00	557.200,00	-50,00	1.867.918,24	2.425.068,24
6/363200/861100	Transfers von Ländern, Landesfonds und Landeskammern - Bedarfszuweisungsmittel operative Gebarung	557.150,00	557.200,00	-50,00	1.867.918,24	2.425.068,24
Darlehen		0,00	0,00	0,00	700.000,00	700.000,00
1211840/1	Bau Veranstaltungszentrum				700.000,00	700.000,00
Finanzierungsleasing		0,00	0,00	0,00	0,00	0,00
Veräußerung langfristiges Vermögen und sonstiges		0,00	0,00	0,00	0,00	0,00
Übertrag aus VRV 1997-Jahr 2019 +/-		0,00	0,00	0,00	-49.210,04	-49.210,04
Finanzierungsergebnis 1363200		555.090,83	555.100,00	-9,17	-561.737,24	-6.646,41
offene Verbindlichkeiten		0,00				
offene Forderungen		0,00				

Vorhaben	Vorhabensbezeichnung	RA 2023	VA 2023	RA - VA	RA Vorjahre	RA Gesamt
Konto	Bezeichnung					
1363201	Proberaum Werkskapelle Mondi Frantschach VAZ (2021 bis 2023)					
	Geplante Gesamtkosten:					386.800,00
	Auszahlungen - Investitionen - Mittelverwendung	4.202,65	4.200,00	2,65	386.800,33	391.002,98
	Anschaffungs- oder Herstellungskosten	4.202,65	4.200,00	2,65	386.800,33	391.002,98
	1/363201/010000 Gebäude und Bauten	3.498,18	3.500,00	-1,82	386.800,33	390.298,51
	1/363201/670000 Versicherungen	704,47	700,00	4,47		704,47
	Einzahlungen - Finanzierung - Mittelaufbringung	169.950,00	170.000,00	-50,00	216.924,45	386.874,45
	Mittel aus Geldfluss aus der operativen Gebarung	0,00	0,00	0,00	0,00	0,00
	Bedarfszuweisungen/KTZ	169.950,00	170.000,00	-50,00	0,00	169.950,00
	2/363201/301200 Kapitaltransfers von Ländern, Landesfonds und Landeskammern - BZ außerhalb des Rahmen	80.000,00	80.000,00			80.000,00
	2/363201/301400 Kapitaltransfer von Ländern - 2. Corona-Gemeindehilfspaket	89.950,00	90.000,00	-50,00		89.950,00
	Haushaltsrücklagen/Zahlungsmittelreserven	0,00	0,00	0,00	0,00	0,00
	Sonstige Kapitaltransfers und Subventionen	0,00	0,00	0,00	216.924,45	216.924,45
	6/363201/300000 Kapitaltransfers von Bund, Bundesfonds und Bundeskammern				216.924,45	216.924,45
	Darlehen	0,00	0,00	0,00	0,00	0,00
	Finanzierungsleasing	0,00	0,00	0,00	0,00	0,00
	Veräußerung langfristiges Vermögen und sonstiges	0,00	0,00	0,00	0,00	0,00
Finanzierungsergebnis 1363201		165.747,35	165.800,00	-52,65	-169.875,88	-4.128,53
	offene Verbindlichkeiten	0,00				
	offene Forderungen	0,00				

Vorhaben	Vorhabensbezeichnung	RA 2023	VA 2023	RA - VA	RA Vorjahre	RA Gesamt
Konto	Bezeichnung					
1639000	Verbesserung Lavant- Hochwasserschutz (2011 bis 2023)					
	Auszahlungen - Investitionen - Mittelverwendung	0,00	0,00	0,00	70.926,82	70.926,82
	Anschaffungs- oder Herstellungskosten	0,00	0,00	0,00	70.926,82	70.926,82
5/639000/729000	Sonstige Aufwendungen				1.183,32	1.183,32
5/639000/751000	Transfers an Länder, Landesfonds und Landeskammern				69.743,50	69.743,50
	Einzahlungen - Finanzierung - Mittelaufbringung	18.814,36	8.700,00	10.114,36	5.122,00	23.936,36
	Mittel aus Geldfluss aus der operativen Gebarung	18.814,36	8.700,00	10.114,36	5.122,00	23.936,36
6/639000/816000	Kostenbeiträge (Kostenersätze) für sonstige Leistungen				5.122,00	5.122,00
2/639000/828000	Rückersätze von Aufwendungen	18.814,36	8.700,00	10.114,36		18.814,36
	Bedarfszuweisungen/KTZ	0,00	0,00	0,00	0,00	0,00
	Haushaltsrücklagen/Zahlungsmittelreserven	0,00	0,00	0,00	0,00	0,00
	Sonstige Kapitaltransfers und Subventionen	0,00	0,00	0,00	0,00	0,00
	Darlehen	0,00	0,00	0,00	0,00	0,00
	Finanzierungsleasing	0,00	0,00	0,00	0,00	0,00
	Veräußerung langfristiges Vermögen und sonstiges	0,00	0,00	0,00	0,00	0,00
	Übertrag aus VRV 1997-Jahr 2019 +/-	0,00	0,00	0,00	87,63	87,63
Finanzierungsergebnis 1639000		18.814,36	8.700,00	10.114,36	-65.717,19	-46.902,83
	offene Verbindlichkeiten	0,00				
	offene Forderungen	0,00				

Salden Finanzierungsergebnisse		RA 2023	VA 2023	RA - VA	RA Vorjahre	RA Gesamt
1363200	Masterplan Ortskernbelebung Veranstaltungszentrum (2016 bis 2030)					
	Auszahlungen - Investitionen - Mittelverwendung	2.059,17	2.100,00	-40,83	3.242.581,70	3.244.640,87
	Einzahlungen - Finanzierung - Mittelherkunft	557.150,00	557.200,00	-50,00	2.680.844,46	3.237.994,46
		555.090,83	555.100,00	-9,17	-561.737,24	-6.646,41
	offene Verbindlichkeiten	0,00				
	offene Forderungen	0,00				
1363201	Proberaum Werkskapelle Mondi Frantschach VAZ (2021 bis 2023)					
	Auszahlungen - Investitionen - Mittelverwendung	4.202,65	4.200,00	2,65	386.800,33	391.002,98
	Einzahlungen - Finanzierung - Mittelherkunft	169.950,00	170.000,00	-50,00	216.924,45	386.874,45
		165.747,35	165.800,00	-52,65	-169.875,88	-4.128,53
	offene Verbindlichkeiten	0,00				
	offene Forderungen	0,00				
1639000	Verbesserung Lavant- Hochwasserschutz (2011 bis 2023)					
	Auszahlungen - Investitionen - Mittelverwendung	0,00	0,00	0,00	70.926,82	70.926,82
	Einzahlungen - Finanzierung - Mittelherkunft	18.814,36	8.700,00	10.114,36	5.209,63	24.023,99
		18.814,36	8.700,00	10.114,36	-65.717,19	-46.902,83
	offene Verbindlichkeiten	0,00				
	offene Forderungen	0,00				
Saldo Investive Einzelvorhaben		739.652,54	729.600,00	10.052,54	-797.330,31	-57.677,77
	offene Verbindlichkeiten	0,00				
	offene Forderungen	0,00				
Saldo der gesamten mehrjährigen Investitionstätigkeit		739.652,54	729.600,00	10.052,54	-797.330,31	-57.677,77
	offene Verbindlichkeiten	0,00				
	offene Forderungen	0,00				

Entwurf

Nachweis über Innere Darlehen

Haushaltsrücklagen Nr.	Verwendungszweck	Rücklagenstand 31.12.2022	Zuführungen	Entnahmen	Rücklagenstand 31.12.2023
8/9990936/00001	Inneres Darlehen für Erneuerung ABA Zellach aus Zahlungsmittelreserve Abfallbeseitigung	30.000,00		6.000,00	24.000,00
8/9990936/00002	Inneres Darlehen für Liquiditätsstärkung aus Zahlungsmittelreserve Hausbesitz II	200.000,00		100.000,00	100.000,00
8/9990936/00003	Inneres Darlehen für Liquiditätsstärkung aus Zahlungsmittelreserve allgemeine Haushaltsrücklage	0,00	170.000,00	170.000,00	0,00
Gesamtsummen		230.000,00	170.000,00	276.000,00	124.000,00

Entwurf

Entwurf

Entwurf

Nachweis Kundenforderungen

Konto	Bezeichnung	Saldo Brutto 31.12.2022	Saldo Brutto 31.12.2023	Netto	USt
Nicht voranschlagswirksame Gebarung					
0/000000/279800	Sonstige für Dritte geleistete Vorschüsse	109,91	0,00	0,00	0,00
0/000000/287100	Sonstige kurzfristige Forderungen	0,00	129,32	129,32	0,00
0/000000/361000	Erläge von/für Dienststellen der Gebietskörperschaften - Bundesgebühren	418,30	261,80	261,80	0,00
0/000000/368500	Barvorlagen - Rückweisungen Bank	27,52	0,00	0,00	0,00
0/000000/369600	Abrechnung Nächtigungstaxe Landesregierung	545,40	-29,40	-29,40	0,00
0/000000/369610	Abrechnung Pauschalierte Nächtigungstaxe Landesregierung	572,10	2.405,64	2.405,64	0,00
0/000000/369700	Abrechnung Tourismusabgabe Landesregierung	71,45	3,53	3,53	0,00
0/000000/369800	Tierseuchenfondsbeitrag	35,23	35,22	35,22	0,00
9/000000/279020	Sonstige für Dritte geleistete Vorschüsse - Jagdpachtauszahlung	-733,81	-882,87	-882,87	0,00
Summe Nicht voranschlagswirksame Gebarung		1.046,10	1.923,24	1.923,24	0,00
029000 Amtsgebäude					
2/029000/300000	Kapitaltransfers von Bund, Bundesfonds und Bundeskammern	0,00	49.725,92	49.725,92	0,00
2/029000/816000	Kosteneinträge (Kostensätze) für sonstige Leistungen	5.886,62	0,00	0,00	0,00
Summe 029000 Amtsgebäude		5.886,62	49.725,92	49.725,92	0,00
163030 Freiwillige Feuerwehr Frantschach-St. Gertraud					
2/163030/303200	Kapitaltransfers von sonstigen Trägern des öffentlichen Rechts	0,00	15.000,00	15.000,00	0,00
2/163030/829000	Sonstige Erträge	3.429,74	0,00	0,00	0,00
Summe 163030 Freiwillige Feuerwehr Frantschach-St. Gertraud		3.429,74	15.000,00	15.000,00	0,00
240000 Kindergärten					
2/240000/810000	Erträge aus Leistungen	200,70	0,00	0,00	0,00
2/240000/810100	Erträge aus Leistungen - Essenbereitstellung	1.433,66	2.331,41	2.119,43	211,98
2/240000/810200	Erträge aus Leistungen - Jausenbereitstellung	1.758,13	831,95	756,32	75,63
2/240000/810300	Erträge aus Leistungen - Kreativbeitrag	0,00	164,06	149,08	14,98
2/240000/861500	Transfers von Ländern, Landesfonds und Landeskammern - Kindergarten Elternbeitrag-Förderung	0,00	15.292,67	14.947,12	345,55
Summe 240000 Kindergärten		3.392,49	18.620,09	17.971,95	648,14
250000 Schülerhorte					
2/250000/810000	Erträge aus Leistungen	372,16	1.538,16	1.538,16	0,00
2/250000/810100	Erträge aus Leistungen - Essenbeistellung	336,00	601,20	601,20	0,00
Summe 250000 Schülerhorte		708,16	2.139,36	2.139,36	0,00
320000 Musikschule					
2/320000/811000	Miet- und Pachterträge	0,03	-1,98	-1,98	0,00
Summe 320000 Musikschule		0,03	-1,98	-1,98	0,00

Rechnungsabschluss 2023

Marktgemeinde Frantschach-St.Gertraud

Nachweis Kundenforderungen

Konto	Bezeichnung	Saldo Brutto 31.12.2022	Saldo Brutto 31.12.2023	Netto	USt
429000	Sonstige Einrichtungen und Maßnahmen				
2/429000/828000	Rückersätze von Aufwendungen	0,00	830,00	830,00	0,00
	Summe 429000 Sonstige Einrichtungen und Maßnahmen	0,00	830,00	830,00	0,00
528000	Tierkörperbeseitigung				
2/528000/812000	Gebühren für sonstige Leistungen	51,30	124,54	113,21	11,33
	Summe 528000 Tierkörperbeseitigung	51,30	124,54	113,21	11,33
616000	Sonstige Straßen und Wege				
2/616000/808000	Veräußerung von Waren	100,00	300,00	300,00	0,00
	Summe 616000 Sonstige Straßen und Wege	100,00	300,00	300,00	0,00
699001	Masterplan "Stärkung öffentlicher Verkehr"				
2/699001/305000	Kapitaltransfers von Unternehmen (ohne Finanzunternehmen)	0,00	-2.000,00	-2.000,00	0,00
	Summe 699001 Masterplan "Stärkung öffentlicher Verkehr"	0,00	-2.000,00	-2.000,00	0,00
742000	Produktionsförderung				
2/742000/810000	Erträge aus Leistungen	41,00	7,50	7,50	0,00
	Summe 742000 Produktionsförderung	41,00	7,50	7,50	0,00
814000	Straßenreinigung				
2/814000/808000	Sonstige Erträge	209,60	50,00	50,00	0,00
	Summe 814000 Straßenreinigung	209,60	50,00	50,00	0,00
820000	Wirtschaftshof				
2/820000/810000	Erträge aus Leistungen	2.946,02	3.060,00	2.550,01	509,99
2/820000/829000	Sonstige Erträge	171,30	0,00	0,00	0,00
	Summe 820000 Wirtschaftshof	3.117,32	3.060,00	2.550,01	509,99
850000	Betriebe der Wasserversorgung				
2/850000/300000	Kapitaltransfers von Bund, Bundesfonds und Bundeskammern	39.192,00	34.008,02	34.008,02	0,00
2/850000/307000	Kapitaltransfers von privaten Haushalten und privaten Organisationen ohne Erwerbszweck und ande	1.850,01	0,00	0,00	0,00
2/850000/828000	Rückersätze von Aufwendungen	-0,02	717,60	598,00	119,60
2/850000/852100	Benützungsgebühr	473,64	550,57	500,50	50,07
2/850000/852200	Bereitstellungsgebühr	1.170,65	496,98	451,77	45,21
	Summe 850000 Betriebe der Wasserversorgung	42.686,28	35.773,17	35.558,29	214,88

Rechnungsabschluss 2023

Marktgemeinde Frantschach-St.Gertraud

Nachweis Kundenforderungen

Konto	Bezeichnung	Saldo Brutto	Saldo Brutto	Netto	USt
		31.12.2022	31.12.2023		
851000	Betriebe der Abwasserbeseitigung				
2/851000/300000	Kapitaltransfers von Bund, Bundesfonds und Bundeskammern	13.845,35	10.719,63	10.719,63	0,00
2/851000/307000	Kapitaltransfers von privaten Haushalten und privaten Organisationen ohne Erwerbszweck und ande	12.215,15	0,00	0,00	0,00
2/851000/852000	Gebühren für die Benützung von Gemeindeeinrichtungen und -anlagen	3.408,59	1.664,63	1.513,33	151,30
	Summe 851000 Betriebe der Abwasserbeseitigung	29.469,09	12.384,26	12.232,96	151,30
852000	Betriebe der Müllbeseitigung				
2/852000/852100	Entsorgungsgebühr	2.503,85	1.480,01	1.339,04	140,97
2/852000/852200	Bereitstellungsgebühr	670,04	432,96	393,44	39,52
2/852000/862000	Transfers von Gemeinden, Gemeindeverbände (ohne marktbestimmte Tätigkeit) und Gemeindefond	0,00	8.734,66	7.447,07	1.287,59
	Summe 852000 Betriebe der Müllbeseitigung	3.173,89	10.647,63	9.179,55	1.468,08
853000	Betriebe für die Errichtung und Verwalt. von Wohn- /Geschäftsgeb.				
2/853000/811100	Miete- und Pächtertrag	492,99	0,00	0,00	0,00
2/853000/811200	Miete- und Pächtertrag - Betriebskosten	126,10	0,00	0,00	0,00
2/853000/811800	Buchungsgebühren	2,18	0,00	0,00	0,00
	Summe 853000 Betriebe für die Errichtung und Verwalt. von Wohn- /Geschäftsgeb.	621,27	0,00	0,00	0,00
900000	Finanzverwaltung				
2/900000/828000	Rückersätze von Aufwendungen	1.411,90	1.511,30	1.511,30	0,00
	Summe 900000 Finanzverwaltung	1.411,90	1.511,30	1.511,30	0,00
920000	Ausschließliche Gemeindeabgaben				
2/920000/808000	Veräußerung von Waren	6,64	9,96	9,96	0,00
2/920000/830000	Grundsteuer von den land- und forstwirtschaftlichen Betrieben	-485,91	-850,19	-850,19	0,00
2/920000/831000	Grundsteuer von den Grundstücken	1.343,76	-1.499,61	-1.499,61	0,00
2/920000/833000	Kommunalsteuer	181.393,76	145.293,22	145.293,22	0,00
2/920000/834100	Ortstaxe	970,80	-76,80	-76,80	0,00
2/920000/834200	pauschalierte Ortstaxe	1.144,20	3.976,27	3.976,27	0,00
2/920000/837000	Lustbarkeitsabgabe (Vergnügungssteuern) ohne Zweckwidmung des Ertrages	3.492,62	2.778,56	2.778,56	0,00
2/920000/838000	Abgabe für das Halten von Tieren	626,45	425,00	425,00	0,00
2/920000/842000	Zweitwohnsitzabgaben	2.235,00	9.672,85	9.672,85	0,00
2/920000/849000	Nebenansprüche	576,48	420,52	420,52	0,00
2/920000/856000	Verwaltungsabgaben	382,84	191,00	191,00	0,00
2/920000/857000	Kommissionsgebühren	95,01	0,00	0,00	0,00
	Summe 920000 Ausschließliche Gemeindeabgaben	191.781,65	160.340,78	160.340,78	0,00

Rechnungsabschluss 2023

Marktgemeinde Frantschach-St.Gertraud

Nachweis Kundenforderungen

Konto	Bezeichnung	Saldo Brutto 31.12.2022	Saldo Brutto 31.12.2023	Netto	USt
945000	Sonstige Zuschüsse des Bundes				
2/945000/860400	Transfers von Bund, Bundesfonds und Bundeskammern - Zuschuss Bundespflegefonds	0,00	60.379,16	60.379,16	0,00
	Summe 945000 Sonstige Zuschüsse des Bundes	0,00	60.379,16	60.379,16	0,00
	Gesamt	Brutto	Brutto	Netto	USt
		31.12.2022	31.12.2023		
		287.126,44	370.814,97	367.811,25	3.003,72
		Einnahmen	371.697,84	368.694,12	3.003,72
		Ausgaben	-882,87	-882,87	0,00

Forderungen

Konto	Bezeichnung	Saldo lt. Konto 31.12.2022	Saldo lt. Konto 31.12.2023	Offen	Differenz
230000	Kurzfristige Forderungen aus Lieferungen und Leistungen	19.690,85	160.953,32	160.953,32	0,00
231000	Langfristige Forderungen aus Lieferungen und Leistungen	0,00	0,00	0,00	0,00
233000	Forderungen aus Abgaben	214.398,24	165.134,00	165.134,00	0,00
283000	Sonstige kurzfristige Forderungen	0,00	0,00	0,00	0,00
284000	Sonstige langfristige Forderungen	53.037,35	44.727,65	44.727,65	0,00
Summe		287.126,44	370.814,97	370.814,97	0,00

Entwurf

Nachweis Lieferantenverbindlichkeiten

Konto	Bezeichnung	Saldo Brutto 31.12.2022	Saldo Brutto 31.12.2023	Netto	USt
Nicht voranschlagswirksame Gebarung					
0/000000/270000	Finanzamt Vorsteuerbeträge	9.158,62	14.966,93	14.966,93	0,00
0/000000/270300	Finanzamt Vorsteuerbeträge VKS	12.736,43	16.500,32	16.500,32	0,00
0/000000/360100	Umsatzsteuer 10 % VKS	8.427,29	9.637,75	9.637,75	0,00
0/000000/360200	Umsatzsteuer 20 % VKS	1.390,75	1.648,37	1.648,37	0,00
9/000000/270300	Finanzamt Vorsteuerbeträge VKS	12.736,43	16.500,32	16.500,32	0,00
9/000000/279500	Sonstige für Dritte geleistete Vorschüsse - Verrechnungskonto "Vorstädtische Kleinsiedlung"	-2.918,39	-5.214,20	-5.214,20	0,00
9/000000/279710	Sonstige für Dritte geleistete Vorschüsse - LAV-Gutscheine	2.510,00	0,00	0,00	0,00
9/000000/360000	Umsatzsteuer	23.977,59	20.857,84	20.857,84	0,00
9/000000/360100	Umsatzsteuer 10 % VKS	8.427,29	9.637,75	9.637,75	0,00
9/000000/360200	Umsatzsteuer 20 % VKS	1.390,75	1.648,37	1.648,37	0,00
9/000000/361000	Erläge von/für Dienststellen der Gebietskörperschaften - Bundesgebühren	7,20	0,00	0,00	0,00
9/000000/369600	Abrechnung Nächtigungstaxe Landesregierung	629,40	1.291,30	1.291,30	0,00
9/000000/369610	Abrechnung Pauschalierte Nächtigungstaxe Landesregierung	2.022,10	2.815,33	2.815,33	0,00
Summe Nicht voranschlagswirksame Gebarung		17.069,28	4.783,34	4.783,34	0,00
000000 Gemeinderat					
1/000000/430000	Lebensmittel	587,00	734,50	734,50	0,00
1/000000/631000	Telekommunikationsdienste	4,00	0,00	0,00	0,00
1/000000/728000	Entgelte für sonstige Leistungen	613,09	342,00	342,00	0,00
Summe 000000 Gemeinderat		1.204,09	1.076,50	1.076,50	0,00
010000 Zentralamt					
1/010000/600100	Strom	0,00	-525,21	-490,19	-35,02
1/010000/618100	Instandhaltung und Wartung EDV (Hardware/Software)	1.290,17	634,39	593,18	41,21
1/010000/630000	Postdienste	695,52	1.001,95	996,37	5,58
1/010000/631000	Telekommunikationsdienste	489,98	196,13	183,05	13,08
1/010000/670000	Versicherungen	0,00	217,26	217,26	0,00
1/010000/728000	Entgelte für sonstige Leistungen	128,98	66,00	61,60	4,40
1/010000/729000	Sonstige Ausgaben	0,00	8,48	8,48	0,00
2/010000/816000	Kostenbeiträge (Kostensätze) für sonstige Leistungen	132,58	64,57	64,57	0,00
Summe 010000 Zentralamt		2.472,07	1.534,43	1.505,18	29,25
011000 Personalamt					
1/011000/728000	Entgelte für sonstige Leistungen	1.446,23	2.015,10	2.015,10	0,00
Summe 011000 Personalamt		1.446,23	2.015,10	2.015,10	0,00

Rechnungsabschluss 2023

Marktgemeinde Frantschach-St.Gertraud

Nachweis Lieferantenverbindlichkeiten

Konto	Bezeichnung	Saldo Brutto 31.12.2022	Saldo Brutto 31.12.2023	Netto	USt
015000	Pressestelle, Amtsblatt und Öffentlichkeitsarbeit				
1/015000/631000	Telekommunikationsdienste	9,90	0,00	0,00	0,00
	Summe 015000 Pressestelle, Amtsblatt und Öffentlichkeitsarbeit	9,90	0,00	0,00	0,00
030000	Bauamt				
1/030000/728000	Entgelte für sonstige Leistungen	50,00	902,88	902,88	0,00
	Summe 030000 Bauamt	50,00	902,88	902,88	0,00
070000	Verfüungsmittel				
1/070000/729000	Sonstige Aufwendungen	-221,72	812,80	812,80	0,00
1/070000/729100	Sonstige Aufwendungen - 1. Vizebürgermeister/in	0,00	85,00	85,00	0,00
1/070000/729200	Sonstige Aufwendungen - 2. Vizebürgermeister/in	934,55	0,00	0,00	0,00
	Summe 070000 Verfügungsmittel	712,83	897,80	897,80	0,00
080000	Pensionen				
1/080000/752500	Beitrag Pensionsfonds Mitarbeiter - Gemeindeservicezentrum	140,76	0,00	0,00	0,00
	Summe 080000 Pensionen	140,76	0,00	0,00	0,00
132000	Gesundheitspolizei				
1/132000/728000	Entgelte für sonstige Leistungen	1.795,46	1.811,66	1.811,66	0,00
	Summe 132000 Gesundheitspolizei	1.795,46	1.811,66	1.811,66	0,00
163030	Freiwillige Feuerwehr Frantschach-St. Gertraud				
1/163030/452000	Treibstoffe	68,10	31,27	31,27	0,00
1/163030/590000	Freiwillige Sozialleistungen	350,00	0,00	0,00	0,00
1/163030/631000	Telekommunikationsdienste	89,44	74,70	74,70	0,00
2/163030/303200	Kapitaltransfers von sonstigen Trägern des öffentlichen Rechts	0,00	3.700,00	3.700,00	0,00
	Summe 163030 Freiwillige Feuerwehr Frantschach-St. Gertraud	507,54	-3.594,03	-3.594,03	0,00
163040	Freiwillige Feuerwehr Kamp				
1/163040/452000	Treibstoffe	1,31	1,31	1,31	0,00
1/163040/600100	Strom	0,00	-274,57	-274,57	0,00
1/163040/618000	Instandhaltung von sonstige Anlagen	307,63	0,00	0,00	0,00
1/163040/631000	Telekommunikationsdienste	28,52	49,16	49,16	0,00
	Summe 163040 Freiwillige Feuerwehr Kamp	337,46	-224,10	-224,10	0,00

Konto	Bezeichnung	Saldo Brutto 31.12.2022	Saldo Brutto 31.12.2023	Netto	USt
210000	Allgemeinbildende Pflichtschulen, gemeinsame Kosten				
2/210000/816000	Kostenbeiträge (Kostensätze) für sonstige Leistungen	3.177,64	0,00	0,00	0,00
	Summe 210000 Allgemeinbildende Pflichtschulen, gemeinsame Kosten	-3.177,64	0,00	0,00	0,00
211000	Volksschulen				
1/211000/459000	Sonstige Verbrauchsgüter	0,00	349,44	349,44	0,00
1/211000/600100	Strom	-565,98	-148,19	-148,19	0,00
1/211000/600300	Fernwärme	0,00	-1.207,14	-1.207,14	0,00
1/211000/618000	Instandhaltung von sonstigen Anlagen	155,95	187,37	187,37	0,00
1/211000/630000	Postdienste	2,30	8,71	8,71	0,00
1/211000/631000	Telekommunikationsdienste	164,94	60,22	60,22	0,00
1/211000/659000	Geldverkehrs- und Bankspesen	11,45	0,00	0,00	0,00
1/211000/728000	Entgelte für sonstige Leistungen	128,98	33,00	33,00	0,00
	Summe 211000 Volksschulen	-102,36	-716,59	-716,59	0,00
240000	Kindergärten				
1/240000/430000	Lebensmittel	0,00	512,17	464,26	47,91
1/240000/600300	Fernwärme	0,00	156,06	130,05	26,01
1/240000/618000	Instandhaltung von sonstigen Anlagen	177,89	0,00	0,00	0,00
1/240000/631000	Telekommunikationsdienste	69,66	0,00	0,00	0,00
1/240000/728000	Entgelte für sonstige Leistungen	128,98	231,00	192,50	38,50
	Summe 240000 Kindergärten	376,53	899,23	786,81	112,42
250000	Schülerhorte				
1/250000/600300	Fernwärme	0,00	-173,20	-173,20	0,00
1/250000/729000	Sonstige Aufwendungen	128,98	0,00	0,00	0,00
	Summe 250000 Schülerhorte	128,98	-173,20	-173,20	0,00
262000	Sportplätze				
1/262000/000000	Bebaute Grundstücke	0,00	4.393,12	4.393,12	0,00
	Summe 262000 Sportplätze	0,00	4.393,12	4.393,12	0,00
320000	Musikschule				
1/320000/600100	Strom	88,43	-54,78	-54,78	0,00
1/320000/600300	Fernwärme	0,00	-519,62	-519,62	0,00
1/320000/631000	Telekommunikationsdienste	31,81	0,00	0,00	0,00
1/320000/729000	Sonstige Aufwendungen	128,98	0,00	0,00	0,00
	Summe 320000 Musikschule	249,22	-574,40	-574,40	0,00

Rechnungsabschluss 2023

Marktgemeinde Frantschach-St.Gertraud

Nachweis Lieferantenverbindlichkeiten

Konto	Bezeichnung	Saldo Brutto	Saldo Brutto	Netto	USt
		31.12.2022	31.12.2023		
363000	Altstadterhaltung und Ortsbildpflege				
1/363000/459000	Sonstige Verbrauchsgüter	65,03	0,00	0,00	0,00
1/363000/613000	Instandhaltung von sonstigen Grundstückseinrichtungen	3.702,95	0,00	0,00	0,00
1/363000/728000	Entgelte für sonstige Leistungen	0,00	238,50	238,50	0,00
1/363000/729000	Sonstige Aufwendungen	1.867,52	0,00	0,00	0,00
	Summe 363000 Altstadterhaltung und Ortsbildpflege	5.635,50	238,50	238,50	0,00
363200	Masterplan Ortskernbelebung Veranstaltungszentrum				
2/363200/301200	Kapitaltransfers von Ländern, Landesfonds und Landeskammern - BZ außerhalb des Rahmens	80.000,00	0,00	0,00	0,00
6/363200/861100	Transfers von Ländern, Landesfonds und Landeskammern - Bedarfszuweisungsmittel operative Gr	557.150,00	0,00	0,00	0,00
	Summe 363200 Masterplan Ortskernbelebung Veranstaltungszentrum	-637.150,00	0,00	0,00	0,00
363201	Proberaum der Werkskapelle Mondi Frantschach VAZ				
1/363201/010000	Gebäude und Bauten	2.786,03	0,00	0,00	0,00
2/363201/301400	Kapitaltransfer von Ländern - 2. Corona-Gemeindehilfspaket	89.950,00	0,00	0,00	0,00
	Summe 363201 Proberaum der Werkskapelle Mondi Frantschach VAZ	-87.163,97	0,00	0,00	0,00
380000	Vereinshaus Kamp				
1/380000/600100	Strom	-1.093,12	-62,24	-62,24	0,00
1/380000/631000	Telekommunikationsdienste	2,28	1,14	1,14	0,00
1/380000/728000	Entgelte für sonstige Leistungen	128,98	0,00	0,00	0,00
	Summe 380000 Vereinshaus Kamp	-961,86	-61,10	-61,10	0,00
380001	Festsaal Frantschach				
1/380001/600300	Fernwärme	-8.927,32	0,00	0,00	0,00
	Summe 380001 Festsaal Frantschach	-8.927,32	0,00	0,00	0,00
381000	Maßnahmen der Kulturpflege				
1/381000/728000	Entgelte für sonstige Leistungen	7.763,36	0,00	0,00	0,00
1/381000/729000	Sonstige Aufwendungen	13,90	0,00	0,00	0,00
	Summe 381000 Maßnahmen der Kulturpflege	7.777,26	0,00	0,00	0,00
411000	Maßnahmen der allgemeinen Sozialhilfe				
1/411000/751600	Transfers an Länder, Landesfonds und Landeskammern - Sozialhilfe Kopfquote	1.045,00	595,00	595,00	0,00
1/411000/752300	Transfers an Gemeinden, Gemeindeverbände und Gemeindefonds - Umlage Sozialhilfeverband	1.036,99	0,00	0,00	0,00
	Summe 411000 Maßnahmen der allgemeinen Sozialhilfe	2.081,99	595,00	595,00	0,00

Rechnungsabschluss 2023

Marktgemeinde Frantschach-St.Gertraud

Nachweis Lieferantenverbindlichkeiten

Konto	Bezeichnung	Saldo Brutto 31.12.2022	Saldo Brutto 31.12.2023	Netto	USt
423000	Essen auf Rädern				
1/423000/754000	Transfers an sonstige Träger des öffentlichen Rechts	820,02	586,97	586,97	0,00
	Summe 423000 Essen auf Rädern	820,02	586,97	586,97	0,00
429000	Sonstige Einrichtungen und Maßnahmen				
1/429000/413000	Handelswaren	100,00	25,00	25,00	0,00
	Summe 429000 Sonstige Einrichtungen und Maßnahmen	100,00	25,00	25,00	0,00
510000	Sprengelärzte				
1/510000/751110	Transfers an Länder, Landesfonds und Landeskammern - Transferzahlung gem. Sprengelärzteses	3.264,92	3.133,98	3.133,98	0,00
	Summe 510000 Sprengelärzte	3.264,92	3.133,98	3.133,98	0,00
512000	Sonstige medizinische Beratung - Gesunde Gemeinde				
1/512000/729000	Sonstige Aufwendungen	0,00	2.563,20	2.563,20	0,00
	Summe 512000 Sonstige medizinische Beratung - Gesunde Gemeinde	0,00	2.563,20	2.563,20	0,00
528000	Tierkörperbeseitigung				
1/528000/728000	Entgelte für sonstige Leistungen	301,60	177,95	161,77	16,18
	Summe 528000 Tierkörperbeseitigung	301,60	177,95	161,77	16,18
581000	Maßnahmen der Veterinärmedizin				
2/581000/816000	Kostenbeiträge (Kostenersätze) für sonstige Leistungen	79,09	0,00	0,00	0,00
	Summe 581000 Maßnahmen der Veterinärmedizin	-79,09	0,00	0,00	0,00
612005	Katastrophenschäden 2022				
1/612005/611100	Behebung von Katastrophenschäden	759,00	0,00	0,00	0,00
	Summe 612005 Katastrophenschäden 2022	759,00	0,00	0,00	0,00
612006	Katastrophenschäden 2023				
1/612006/611100	Behebung von Katastrophenschäden	0,00	2.844,30	2.844,30	0,00
	Summe 612006 Katastrophenschäden 2023	0,00	2.844,30	2.844,30	0,00
616000	Sonstige Straßen und Wege				
1/616000/611000	Instandhaltung von Straßenbauten	350,00	0,00	0,00	0,00
1/616000/757000	Transfers an private Organisationen ohne Erwerbszweck	4.077,00	0,00	0,00	0,00
	Summe 616000 Sonstige Straßen und Wege	4.427,00	0,00	0,00	0,00

Rechnungsabschluss 2023

Marktgemeinde Frantschach-St.Gertraud

Nachweis Lieferantenverbindlichkeiten

Konto	Bezeichnung	Saldo Brutto 31.12.2022	Saldo Brutto 31.12.2023	Netto	USt
640000	Einrichtungen und Maßnahmen nach der Straßenverkehrsordnung				
1/640000/400000	Geringwertige Wirtschaftsgüter (GWG)	1.080,37	0,00	0,00	0,00
	Summe 640000 Einrichtungen und Maßnahmen nach der Straßenverkehrsordnung	1.080,37	0,00	0,00	0,00
699000	Sonstige Einrichtungen und Maßnahmen				
1/699000/600100	Strom	60,63	-494,33	-494,33	0,00
	Summe 699000 Sonstige Einrichtungen und Maßnahmen	60,63	-494,33	-494,33	0,00
742000	Produktionsförderung				
1/742000/720000	Kostenbeiträge (Kostensätze) für Leistungen	241,67	263,12	263,12	0,00
	Summe 742000 Produktionsförderung	241,67	263,12	263,12	0,00
771000	Maßnahmen zur Förderung des Fremdenverkehrs				
1/771000/752000	Transfers an Gemeinden, Gemeindeverbände (ohne marktbestimmte Tätigkeit) und Gemeindefonc	9.326,43	14.238,90	14.238,90	0,00
	Summe 771000 Maßnahmen zur Förderung des Fremdenverkehrs	9.326,43	14.238,90	14.238,90	0,00
814000	Straßenreinigung				
1/814000/042000	Amts-, Betriebs- und Geschäftsausstattung	559,97	0,00	0,00	0,00
1/814000/455000	Chemische und sonstige artverwandte Mittel	4.917,24	0,00	0,00	0,00
1/814000/728000	Entgelte für sonstige Leistungen	11.150,15	19.435,66	19.435,66	0,00
	Summe 814000 Straßenreinigung	16.627,36	19.435,66	19.435,66	0,00
816000	Öffentliche Beleuchtung				
1/816000/050000	Sonderanlagen	0,00	14.320,68	14.320,68	0,00
1/816000/600100	Strom	217,65	-6.167,68	-6.167,68	0,00
1/816000/611000	Instandhaltung von Straßenbauten	3.830,74	0,00	0,00	0,00
	Summe 816000 Öffentliche Beleuchtung	4.048,39	8.153,00	8.153,00	0,00
817000	Friedhof St.Gertraud				
1/817000/600100	Strom	-40,26	0,00	0,00	0,00
	Summe 817000 Friedhof St.Gertraud	-40,26	0,00	0,00	0,00
820000	Wirtschaftshof				
1/820000/400000	Geringwertige Wirtschaftsgüter (GWG)	718,77	0,00	0,00	0,00
1/820000/452000	Treibstoffe	975,25	581,18	561,81	19,37
1/820000/459000	Sonstige Verbrauchsgüter	211,03	0,00	0,00	0,00
1/820000/600100	Strom	0,00	-260,26	-251,58	-8,68
1/820000/617000	Instandhaltung von Fahrzeuge	1.053,46	666,00	643,80	22,20

Rechnungsabschluss 2023

Marktgemeinde Frantschach-St.Gertraud

Nachweis Lieferantenverbindlichkeiten

Konto	Bezeichnung	Saldo Brutto	Saldo Brutto	Netto	USt
		31.12.2022	31.12.2023		
1/820000/631000	Telekommunikationsdienste	177,24	0,00	0,00	0,00
1/820000/710000	Öffentliche Abgaben, ohne Gebühren gemäß FAG	6,34	0,00	0,00	0,00
1/820000/728000	Entgelte für sonstige Leistungen	129,00	500,50	483,82	16,68
	Summe 820000 Wirtschaftshof	3.271,09	1.487,42	1.437,85	49,57
850000	Betriebe der Wasserversorgung				
1/850000/612000	Instandhaltung von Wasser- und Abwasserbauten und -anlagen	0,00	540,00	450,00	90,00
1/850000/631000	Telekommunikationsdienste	18,00	29,34	24,45	4,89
1/850000/728000	Entgelte für sonstige Leistungen	7.907,79	0,00	0,00	0,00
	Summe 850000 Betriebe der Wasserversorgung	7.925,79	569,34	474,45	94,89
851000	Betriebe der Abwasserbeseitigung				
1/851000/600100	Strom	153,38	0,00	0,00	0,00
1/851000/612000	Instandhaltung von Wasser- und Abwasserbauten und -anlagen	0,00	256,80	214,00	42,80
1/851000/631000	Telekommunikationsdienste	0,00	29,34	24,45	4,89
1/851000/720000	Kostenbeiträge (Kostenersätze) für Leistungen - Reinhaltverband	-1.755,80	0,00	0,00	0,00
	Summe 851000 Betriebe der Abwasserbeseitigung	-1.602,42	286,14	238,45	47,69
852000	Betriebe der Müllbeseitigung				
1/852000/720000	Kostenbeiträge (Kostenersätze) für Leistungen - Abfallwirtschaftsverband Lavanttal	1.485,85	6.117,30	5.561,18	556,12
1/852000/728000	Entgelte für sonstige Leistungen - Wolfsberger Stadtwerke GmbH	2.959,74	3.496,43	3.178,57	317,86
1/852000/728001	Entgelte für sonstige Leistungen - Problemstoffe	4.194,59	1.649,37	1.499,43	149,94
2/852000/808000	Veräußerungen von Waren	6.572,85	0,00	0,00	0,00
	Summe 852000 Betriebe der Müllbeseitigung	2.067,33	11.263,10	10.239,18	1.023,92
853000	Betriebe für die Errichtung und Verwalt. von Wohn- /Geschäftsgeb.				
1/853000/729000	Sonstige Aufwendungen	1.149,56	0,00	0,00	0,00
1/853000/755000	Transfers an Unternehmen (ohne Finanzunternehmen) und andere	6.025,58	0,00	0,00	0,00
	Summe 853000 Betriebe für die Errichtung und Verwalt. von Wohn- /Geschäftsgeb.	7.175,14	0,00	0,00	0,00
910000	Geldverkehr				
1/910000/659000	Geldverkehrs- und Bankspesen	0,46	0,00	0,00	0,00
2/910000/829000	Sonstige Erträge	3,25	4,33	4,33	0,00
	Summe 910000 Geldverkehr	-2,79	-4,33	-4,33	0,00
945000	Sonstige Zuschüsse des Bundes				
2/945000/860400	Transfers von Ländern, Landesfonds und Landeskammern - Zuschuss Bundespflegefonds	59.635,60	0,00	0,00	0,00
	Summe 945000 Sonstige Zuschüsse des Bundes	-59.635,60	0,00	0,00	0,00

Rechnungsabschluss 2023

Marktgemeinde Frantschach-St.Gertraud

Nachweis Lieferantenverbindlichkeiten

Konto	Bezeichnung	Saldo Brutto 31.12.2022	Saldo Brutto 31.12.2023	Netto	USt
	Gesamt	Brutto 31.12.2022	Brutto 31.12.2023	Netto	USt
		-695.351,47	78.333,56	76.959,64	1.373,92
		Ausgaben	124.855,83	123.481,91	1.373,92
		Einnahmen	46.522,27	46.522,27	0,00

Verbindlichkeiten

Konto	Bezeichnung	Saldo lt. Konto 31.12.2022	Saldo lt. Konto 31.12.2023	Offen	Differenz
331000	Kurzfristige Verbindlichkeiten aus Lieferungen und Leistungen	-709.459,52	78.333,56	78.333,56	0,00
332000	Langfristige Verbindlichkeiten aus Lieferungen und Leistungen	0,00	0,00	0,00	0,00
333000	Kurzfristige Verbindlichkeiten aus Abgaben	14.108,05	0,00	0,00	0,00
Summe		-695.351,47	78.333,56	78.333,56	0,00

Entwurf

Nachweis Vermögen mit abgeänderter Nutzungsdauer

Konto	Bezeichnung	Nutzungsdauer lt. VRV	Abweichende Nutzungsdauer	Begründung
2/0040001/01545	Grundstück 55/5 EZ 57 KG 77214 Kamp Straße (Parkplatz)	33,0	33,0	keine neue Straßenlage, geschätzte Nutzungsdauer
2/0440001/01101	Website/Homepage	0,0	0,0	Nutzungsdauer nicht nachvollziehbar
3/0450001/00791	Kanal Pflegeheim	50,0	10,0	Lt. Aufzeichnungen Amt der Kärntner Landesregierung (Abteilung 3)
3/0450001/00792	Kanal Prössinggraben Walzl	50,0	10,0	Laut Aufzeichnungen Amt der Kärntner Landesregierung, Abteilung 3
4/0440001/00558	AutoCAD	0,0	3,0	Lizenzlaufzeit

Entwurf

Entwurf

Nachweis der Investitionstätigkeit Finanzjahr

Haushaltsjahr 2023			INVESTITION		FINANZIERUNG							ERGEBNIS	
Vorhaben-/Bezeichnung	Ansatz	Anschaffungs-/Herstellungskosten	Mittel aus Geldfluss der operativen Gebarung	Gemeinde Bedarfszuweisungen IR	Gemeinde Bedarfszuweisungen aR	Haushaltsrücklagen	Subventionen/sonstige Kapitaltransfers	Darlehen	Finanzierungsleasing	Vermögensveräußerung	sonstige (z.B. Innere Darlehen)		
1363200	Masterplan Ortskernbelebung Veranstaltungszentrum (2016 bis 2030)	363000, 363200	2.059,17	0,00	0,00	0,00	0,00	557.150,00	0,00	0,00	0,00	0,00	-555.090,83
1363201	Proberaum Werkkapelle Mondl Frantschach VAZ (2021 bis 2023)	363201	4.202,65	0,00	0,00	80.000,00	0,00	0,00	0,00	0,00	0,00	0,00	-75.797,35
1639000	Verbesserung Lavant-Hochwasserschutz (2011 bis 2023)	639000	0,00	18.814,36	0,00	0,00	0,00	0,00	0,00	0,00	0,00	0,00	-18.814,36
Summe Investive Einzelvorhaben			6.261,82	18.814,36	0,00	80.000,00	0,00	557.150,00	0,00	0,00	0,00	0,00	-649.702,54
2000010	Zentralamt		22.449,25	0,00	0,00	0,00	0,00	0,00	0,00	0,00	0,00	0,00	22.449,25
2000029	Amtsgebäude		74.588,88	0,00	0,00	0,00	0,00	0,00	0,00	0,00	0,00	0,00	74.588,88
2000163	Freiwillige Feuerwehr		138.872,22	0,00	64.700,00	0,00	0,00	9.900,00	0,00	0,00	0,00	0,00	64.272,22
2000211	Volksschulen		1.508,40	0,00	0,00	0,00	0,00	0,00	0,00	0,00	0,00	0,00	1.508,40
2000240	Kindergärten		8.709,05	0,00	0,00	0,00	0,00	8.709,05	0,00	0,00	0,00	0,00	0,00
2000262	Sportplätze		34.370,78	0,00	0,00	0,00	0,00	0,00	0,00	0,00	0,00	0,00	34.370,78
2000320	Musikschule		420,00	0,00	0,00	0,00	0,00	0,00	0,00	0,00	0,00	0,00	420,00
2000363	Allstadterhaltung und Ortsbildpflege		86.621,05	0,00	0,00	0,00	0,00	0,00	0,00	0,00	0,00	0,00	86.621,05
2000381	Maßnahmen der Kulturpflege		1.612,40	0,00	0,00	0,00	0,00	0,00	0,00	0,00	0,00	0,00	1.612,40
2000771	Maßnahmen zur Förderung des Fremdenverkehrs		1.830,70	0,00	0,00	0,00	0,00	0,00	0,00	0,00	0,00	0,00	1.830,70
2000814	Straßenreinigung		559,97	0,00	0,00	0,00	0,00	0,00	0,00	0,00	0,00	0,00	559,97
2000815	Park- und Gartenanlagen, Kinderspielplätze		0,00	0,00	0,00	5.000,00	0,00	0,00	0,00	0,00	0,00	0,00	-5.000,00
2000820	Wirtschaftshof		65.902,26	0,00	0,00	0,00	0,00	0,00	0,00	0,00	0,00	0,00	65.902,26
2000840	Grundbesitz		140.727,93	0,00	0,00	0,00	0,00	0,00	0,00	0,00	0,00	0,00	140.727,93
2000850	Betriebe der Wasserversorgung		42.136,79	0,00	0,00	0,00	0,00	6.865,81	0,00	0,00	0,00	0,00	35.270,98
2000851	Betriebe der Abwasserversorgung		0,00	0,00	0,00	0,00	0,00	14.230,40	0,00	0,00	0,00	0,00	-14.230,40
2000852	Betriebe der Müllbeseitigung		1.130,00	0,00	0,00	0,00	0,00	0,00	0,00	0,00	0,00	0,00	1.130,00
2699001	Masterplan "Stärkung öffentlicher Verkehr" (2021 bis 2023)		0,00	0,00	0,00	0,00	0,00	15.784,00	0,00	0,00	0,00	0,00	-15.784,00
Summe Sonstige Investitionen			621.439,68	0,00	64.700,00	5.000,00	0,00	55.489,26	0,00	0,00	0,00	0,00	496.250,42
Gesamtsumme Investitionstätigkeit			627.701,50	18.814,36	64.700,00	85.000,00	0,00	612.639,26	0,00	0,00	0,00	0,00	-153.452,12

Entwurf

Entwurf

Textliche Erläuterungen

Textliche Erläuterungen

gemäß § 54 Abs 3 Kärntner Gemeindehaushaltsgesetz – K-GHG, LGBl. Nr. 80/2019, zuletzt in der Fassung LGBl. Nr. 78/2023, zum Rechnungsabschluss 2023

Der Rechnungsabschluss (RA) 2023 wurde nach den geltenden Haushaltsvorschriften der Voranschlags- und Rechnungsabschlussverordnung 2015 – VRV 2015 (BGBl. II Nr. 313/2015, idF BGBl. II Nr. 17/2018) und des Kärntner Gemeindehaushaltsgesetzes – K-GHG (LGBl. Nr. 80/2019, idF LGBl. 78/2023) erstellt.

1. Beschreibung des Haushaltes:

Die Rückgliederung der Marktgemeinde Frantschach-St. Gertraud Orts- und Infrastrukturentwicklungs KG erfolgte mit 31.12.2023. Die Summen AKTIVA und PASSIVA wurden laut Bilanz zum 31.12.2023 übernommen.

1.1. Abschlussstand wesentlicher Maßnahmen im Besonderen:

Vorhaben Toyota Hilux FF Frantschach (2000163)

Jahr	Einzahlung	Auszahlung	FinPlan
2023		97.992,89	
2023	46.045,94		
2024	18.700,00		
	64.745,94	97.992,89	-33.246,95

Der Fehlbetrag wird 2024 noch von der Mondi Frantschach GmbH überwiesen

Lukas Bergeschere (2000163)

Jahr	Einzahlung	Auszahlung	FinPlan
2023		44.148,00	
2023	45.034,79		
2024		886,79	
	45.034,79	45.034,79	

Das Vorhaben wurde 2023 komplett ausfinanziert. Die Überfinanzierung von € 886,79 wurde 2024 an die Haushaltsrücklage zurückgewiesen.

Vorhaben Photovoltaikanlage Amtsgebäude (200029)

Jahr	Einzahlung	Auszahlung	FinPlan
2023		74.588,88	
2024	59.988,88		
	59.988,88	74.588,88	-14.600,00

Die Landesförderung von 14.600,00 ist noch ausständig. Zur Ausfinanzierung wurden 10.262,96 von der Rücklage Hausbesitz II verwendet.

2. Ergebnis- Finanzierungs- und Vermögensrechnung:

2.1. Summe der Erträge und Aufwendungen:

Erträge:	€ 8.928.720,93
Aufwendungen:	€ 8.285.132,27
Entnahmen von Haushaltsrücklagen:	€ 428.741,93
Zuweisung an Haushaltsrücklagen:	€ 484.613,37

Nettoergebnis nach Haushaltsrücklagen: € 587.717,22

2.2. Summe der Einzahlungen und Auszahlungen (voranschlagswirksam):

Einzahlungen:	€ 10.917.884,28
Auszahlungen:	€ 9.556.357,69
Geldfluss aus der voranschlagswirksamen Gebarung:	€ 1.361.526,59

2.3. Summe der Einzahlungen und Auszahlungen (nicht voranschlagswirksam):

Einzahlungen:	€ 3.661.059,50
Auszahlungen:	€ 3.494.134,09

Geldfluss aus der nicht voranschlagswirksamen Gebarung: € 166.925,41

2.4. Veränderung an Liquididen Mitteln:

Anfangsbestand liquide Mittel:	€ 2.312.674,93
Endbestand liquide Mittel:	€ 3.841.126,93
davon Zahlungsmittelreserven	€ 1.869.940,49

2.5. Analyse des Ergebnis- und Finanzierungshaushaltes:

Gemäß § 4 K-GHG ist der Rechnungsabschluss ausgeglichen zu erstellen.

	RA 2020	RA 2021	RA 2022	RA 2023
Wesentliche Einnahmen	3.781.906	4.530.844	5.027.891	5.188.747
Nicht disponible Belastungen	2.108.626	2.305.431	2.329.793	2.536.506
Rohertrag abzüglich Personal-kosten	492.832	933.433	1.400.591	1.088.584

Ergebnis- und Finanzierungshaushalt unter Berücksichtigung der kostendeckend geführten Gebührenhaushalte:				
	EVA (SA0)	EVA (SA00)	FVA (SA1)	FVA (SA5)
Gesamthaushalt	643.588,66	587.717,22	1.447.089,61	1.361.526,59
abzüglich:				
Wirtschaftshof – 820	-48.214,45	66.995,14	-9.037,32	-74.849,58
Wasserversorgung – 850	-3.808,90	0,00	15.585,61	-18.212,23
Abwasserentsorgung – 851	2.919,41	16.448,15	72.370,53	86.600,93
Müllentsorgung – 852	-73.657,32	39.760,65	-70.967,87	-72.097,87
Wohngebäude – 853	278.775,12	0,00	277.139,03	277.139,03
Sonstige kostendeckende Ansätze	0,00	0,00	0,00	0,00
Gesamthaushalt abzüglich der GHHs:	457.574,80	464.513,28	1.161.999,63	1.162.946,31
Cashmäßiges Haushaltsergebnis der operativen hoheitlichen Gebarung (SA1/FHH) unter Berücksichtigung von bestimmten Faktoren				
abzüglich:				
Summe an Kapitaltransferzahlungen an Externe			11.076,00	
Tilgungsraten für Darlehen in der hoheitlichen Gebarung			0,00	
Tilgungsraten für Finanzierungsleasing hoheitliche Gebarung			0,00	
Tilgung Innere Darlehen hoheitliche Gebarung			100.000,00	
Bezugsvorschüsse in der hoheitlichen Gebarung			2.950,00	
zuzüglich:				
Veräußerungserlöse von Vermögenswerten in der hoheitlichen Gebarung			4.000,00	
Entnahmen von ZMR der hoheitlichen Gebarung			0,00	

Zwischenergebnis der Finanzierungsrechnung vor investiver Gebarung	1.051.973,63	
abzüglich		
Summe ungedeckte sonstige Investitionen der hoheitlichen Gebarung	209.323,78	
Zuführungen an investive Vorhaben	0,00	
Zwischenergebnis der Finanzierungsrechnung vor ZMR-Zuführungen	842.649,85	
abzüglich		
Zuführungen zu ZMR der hoheitlichen Gebarung	30.000,00	
Bereinigtes Haushaltsergebnis des Finanzierungshaushaltes (FHH/SA1=Cash) in der operativen hoheitlichen Gebarung laut RA 2023:	812.649,85	
Katastrophenschaden 2022 Einnahme	-52.000,00	
Katastrophenschaden 2024 Einnahme	23.400,00	
Endergebnis der Finanzierungsrechnung	783.050,00	

Zu berücksichtigen ist, dass € 557.150,00 der Einzahlungen der operativen Gebarung die Bedeckung des Baus des Veranstaltungszentrums im Jahr 2022 betreffen.

2.6. Vermögensrechnung:

Summe AKTIVA:	€	21.922.133,65
Summe PASSIVA:	€	21.922.133,65
Nettovermögen (Ausgleichsposten)	€	8.666.247,17

2.7. Analyse des Vermögenshaushaltes:

GHH-Bereiche:	kumuliertes Ergebnis 2023
Wirtschaftshof	0,00
Wasserversorgung	86.930,90
Abwasserbeseitigung	0,00
Müllbeseitigung	0,00
Wohnhäuser	0,00
Gesamt:	86.930,90

Die Dotierung der Zahlungsmittelreserven erfolgt nach der Beschlussfassung des Rechnungsabschlusses.

2.8. Stand und Entwicklung des Gemeindevermögens und der Finanzschulden:

Die Pro-Kopf-Verschuldung ist von 511,06 auf 472,39 gesunken.

Stand Zahlungsmittelreserven	EUR	1.869.940,49
Stand Rücklagen	EUR	1.899.961,60
Stand Finanzschulden	EUR	1.167.744,32
Stand Buchwert Beteiligungen	EUR	41.874,56

Stand Haftungen	EUR	797.935,66
Stand Innere Darlehen	EUR	124.000,00

3. Dokumentation der verwendeten Bewertungsmethoden und Abweichungen von der Nutzungsdauertabelle gemäß Anlage 7 VRV 2015

Das Vermögen der Marktgemeinde Frantschach-St. Gertraud wurde gem § 19 VRV 2015 in Verbindung mit § 39 VRV 2015 nach den Anschaffungskosten bzw. Herstellungskosten bewertet.

Von der Nutzungsdauertabelle gemäß Anlage 7 zur VRV 2015 wurde nicht abgewichen.

Entwurf

Entwurf

Entwurf

Erläuterung Abweichung gegenüber Finanzierungsvoranschlag

HH-Stelle	Bezeichnung	Buchungen	- Voranschlag	- Übertragung	= Abweichung	Betrag	Beschluss und Begründung
Mittelaufbringung Abweichung über 10.000,00							
010000	Zentralamt						
2/010000/810309	Kostensätze interne Leistungsverrechnung - Personalkosten Zentralamt	97.866,75	128.900,00	0,00	-31.033,25	-31.033,25	21.03.2024 Kostensätze niedriger
012000	Hilfsamt						
2/012000/861100	Transfers von Ländern, Landesfonds und Landesammern	15.938,00	0,00	0,00	15.938,00	15.938,00	21.03.2024 Aufwand 2022
029000	Amtsgebäude						
2/029000/300000	Kapitaltransfers von Bund, Bundesfonds und Bundesammern	0,00	50.400,00	0,00	-50.400,00	-50.400,00	21.03.2024 Geld 2024 gekommen
2/029000/301000	Kapitaltransfers von Ländern, Landesfonds und Landesammern	0,00	14.600,00	0,00	-14.600,00	-14.600,00	21.03.2024 Geld kommt erst 2024
060000	Beiträge an Verbände, Vereine und sonstige Organisationen						
2/060000/861100	Transfers von Ländern - Bedarfszuweisungsmittel im Rahmen für operative Gebarung	10.255,00	0,00	0,00	10.255,00		
163030	Freiwillige Feuerwehr Frantschach-St. Gertraud						
2/163030/303200	Kapitaltransfers von sonstigen Trägern des öffentlichen Rechts	9.900,00	28.600,00	0,00	-18.700,00	-18.700,00	21.03.2024 Geld erst 2024 gekommen
2/163030/305000	Kapitaltransfers von Unternehmen (ohne Finanzunternehmen)	0,00	38.600,00	0,00	-38.600,00	-38.600,00	21.03.2024 Geld kommt von Mondi erst 2024
211000	Volksschulen						
2/211000/301000	Kapitaltransfers von Ländern, Landesfonds und Landesammern	1.764.165,52	0,00	0,00	1.764.165,52	1.764.165,52	21.03.2024 Rückgliederung der Beteiligung Orts- und Infrastruktur KG
2/211000/827000	Kostensätze für die Überlassung von Bediensteten an Dritte	61.968,86	81.800,00	0,00	-19.831,14	-19.831,14	21.03.2024 Pension Schulwart
232000	Schülerbetreuung						
2/232000/860000	Transfers von Bund, Bundesfonds und Bundesammern	92.798,80	55.200,00	0,00	37.598,80	37.598,80	21.03.2024 Teil von 2022

HH-Stelle	Bezeichnung	Buchungen	- Voranschlag	- Übertragung	= Abweichung	Betrag	Beschluss und Begründung
240000	Kindergärten						
2/240000/861000	Transfers von Ländern, Landesfonds und Landeskammern, Personalkostenzuschuss Kindergarten	98.234,32	78.500,00	0,00	19.734,32	19.734,32	21.03.2024 neue KITA Gruppe
2/240000/861500	Transfers von Ländern, Landesfonds und Landeskammern - Kindergarten Elternbeitrag-Förderung	130.194,39	50.600,00	0,00	79.594,39	79.594,39	21.03.2024 neue KITA Gruppe
2/240000/861900	Transfers von Ländern, Landesfonds und Landeskammern, Personalkostenzuschuss KITA	22.983,34	0,00	0,00	22.983,34	22.983,34	21.03.2024 neue KITA Gruppe
612000	Gemeindestraßen						
2/612000/301200	Kapitaltransfers von Ländern, Landesfonds und Landeskammern - BZ außerhalb des Rahmen	0,00	11.000,00	0,00	-11.000,00	-11.000,00	21.03.2024 Vorhaben wird erst 2024 realisiert
639000	Verbesserung Lavant Hochwasserschutz						
2/639000/828000	Rückersätze von Aufwendungen	18.814,36	8.700,00	0,00	10.114,36	10.114,36	21.03.2024 mehr Rückersätze
852000	Betriebe der Müllbeseitigung						
2/852000/808000	Veräußerungen von Waren	9.953,87	21.200,00	0,00	-11.246,13	-11.246,13	21.03.2024 Hohe Schwankungen bei den Abfallbewertungen
914000	Beteiligungen						
2/914000/806000	Veräußerungen von Beteiligungen	603.958,41	0,00	0,00	603.958,41	603.958,41	21.03.2024 Rückgliederung der Beteiligung Orts- und Infrastruktur KG
2/914000/861100	Transfers von Ländern - Bedarfszuweisungsmittel im Rahmen für operative Gebarung	30.000,00	0,00	0,00	30.000,00		
920000	Ausschließliche Gemeindeabgaben						
2/920000/833000	Kommunalsteuer	2.159.635,15	1.919.600,00	0,00	240.035,15	240.035,15	21.03.2024 Höhere Personalkosten der kommunalsteuerpflichtigen Firmen
925000	Ertragsanteile an gemeinschaftlichen Bundesabgaben						
2/925000/859000	Ertragsanteile ohne Spielbankabgabe	2.525.895,38	2.636.400,00	0,00	-110.504,62	-110.504,62	21.03.2024 Ertragsanteile niedriger

Rechnungsabschluss 2023

Marktgemeinde Frantschach-St.Gertraud

Erläuterungen Abweichung gegenüber Finanzierungsvoranschlag

HH-Stelle	Bezeichnung	Buchungen	- Voranschlag	- Übertragung	= Abweichung	Betrag	Beschluss und Begründung
945000	Sonstige Zuschüsse des Bundes						
2/945000/860000	Transfers von Bund, Bundesfonds und Bundeskammern	19.695,00	0,00	0,00	19.695,00	19.695,00	21.03.2024 Impfkampagne Vorjahre
	Summe Mittelaufbringung	7.672.257,15	5.124.100,00	0,00	2.548.157,15	2.507.902,15	
Mittelverwendung	Abweichung über 10.000,00						
010000	Zentralamt						
1/010000/042000	Amts-, Betriebs- und Geschäftsausstattung	22.449,25	12.000,00	0,00	10.449,25	10.449,25	21.03.2024 Klimaanlage und neue Schiebetüre
060000	Beiträge an Verbände, Vereine und sonstige Organisationen						
1/060000/752000	Transfers an Gemeinden, Gemeindeverbände (ohne marktbestimmte Tätigkeit) und Gemeindefonds	10.255,00	0,00	0,00	10.255,00		
211000	Volksschulen						
1/211000/000000	Bebaute Grundstücke	40.401,74	0,00	0,00	40.401,74	40.401,74	21.03.2024 Rückgliederung der Beteiligung Orts- und Infrastruktur KG
1/211000/010000	Gebäude und Bauten	2.060.473,75	0,00	0,00	2.060.473,75	2.060.473,75	21.03.2024 Rückgliederung der Beteiligung Orts- und Infrastruktur KG
1/211000/050000	Sonderanlagen	14.550,00	0,00	0,00	14.550,00	14.550,00	21.03.2024 Rückgliederung der Beteiligung Orts- und Infrastruktur KG
1/211000/511000	Geldbezüge der Vertragsbediensteten in handwerklicher Verwendung	140.637,79	125.900,00	0,00	14.737,79	14.737,79	21.03.2024 Pension Schulwart
1/211000/523000	Geldbezüge der nicht ganzjährig beschäftigten Arbeiter	0,00	17.300,00	0,00	-17.300,00	-17.300,00	21.03.2024 Pension Schulwart
232000	Schülerbetreuung						
1/232000/621000	Sonstige Transporte	104.695,88	115.000,00	0,00	-10.304,12	-10.304,12	21.03.2024 Kosten niedriger als VJ
240000	Kindergärten						
1/240000/510000	Geldbezüge der Vertragsbediensteten der Verwaltung	348.756,84	293.800,00	0,00	54.956,84	54.956,84	21.03.2024 neue KITA Gruppe
1/240000/728100	Entgelte für sonstige Leistungen - Essenbereitstellung	32.011,10	22.000,00	0,00	10.011,10	10.011,10	21.03.2024 neue KITA Gruppe

HH-Stelle	Bezeichnung	Buchungen	- Voranschlag	- Übertragung	= Abweichung	Betrag	Beschluss und Begründung
1/240000/729000	Sonstige Aufwendungen	1.326,75	21.000,00	0,00	-19.673,25	-19.673,25	21.03.2024 neue KITA Gruppe
262000	Sportplätze						
1/262000/000000	Bebaute Grundstücke	28.730,78	0,00	0,00	28.730,78	28.730,78	21.03.2024 Rückgliederung der Beteiligung Orts- und Infrastruktur KG
1/262000/006000	Sonstige Grundstückseinrichtungen	5.640,00	16.200,00	0,00	-10.560,00	-10.560,00	21.03.2024 Vorhaben wird erst 2024 realisiert
1/262000/777000	Kapitaltransfers an private Organisationen ohne Erwerbszweck	0,00	20.000,00	0,00	-20.000,00	-20.000,00	21.03.2024 Vorhaben wird erst 2024 realisiert
441900	Corona-Krise 2020						
1/441900/750000	Transfers an Bund, Bundesfonds und Bundeskammern	15.399,30	0,00	0,00	15.399,30	15.399,30	21.03.2024 GS über Impfkampagne
522000	Maßnahmen zur Luftreinhaltung						
1/522000/778000	Kapitaltransfers an private Haushalte	11.076,00	0,00	0,00	11.076,00		
560000	Betriebsabgangsdeckung						
1/560000/751120	Transfers an Länder, Landesfonds und Landeskammern - Abgangsdeckung Krankenanstalten	493.151,84	471.900,00	0,00	21.251,84	21.251,84	21.03.2024 Ertragsanteile gestiegen
612000	Gemeindestraßen						
1/612000/070000	Aktivierungsfähige Rechte (immaterielle Vermögenswerte)	0,00	24.000,00	0,00	-24.000,00	-24.000,00	21.03.2024 Vorhaben wird erst 2024 realisiert
1/612000/611000	Instandhaltung von Straßenbauten	21.784,12	40.000,00	0,00	-18.215,88	-18.215,88	21.03.2024 Vorhaben wird erst 2024 realisiert
1/612000/728000	Entgelte für sonstige Leistungen	0,00	19.700,00	0,00	-19.700,00	-19.700,00	21.03.2024 Vorhaben wird erst 2024 realisiert
612006	Katastrophenschäden 2023						
1/612006/611100	Behebung von Katastrophenschäden	10.159,48	50.000,00	0,00	-39.840,52	-39.840,52	21.03.2024 weniger Katastrophenschäden
1/612006/720109	Kostenbeiträge Wirtschaftshof Arbeiter	24.145,20	40.000,00	0,00	-15.854,80	-15.854,80	21.03.2024 weniger Katastrophenschäden

HH-Stelle	Bezeichnung	Buchungen	- Voranschlag	- Übertragung	= Abweichung	Betrag	Beschluss und Begründung
616000	Sonstige Straßen und Wege						
1/616000/611000	Instandhaltung von Straßenbauten	20.858,34	39.900,00	0,00	-19.041,66	-19.041,66	21.03.2024 Vorhaben wird erst 2024 realisiert
814000	Straßenreinigung						
1/814000/455000	Chemische und sonstige artverwandte Mittel	33.361,46	20.000,00	0,00	13.361,46	13.361,46	21.03.2024 Winterdienst
1/814000/720109	Kostenbeiträge Wirtschaftshof Arbeiter	41.684,00	29.600,00	0,00	12.084,00	12.084,00	21.03.2024 Winterdienst
815000	Park- und Gartenanlagen, Kinderspielplätze						
1/815000/006000	Sonstige Grundstückseinrichtungen	0,00	12.500,00	0,00	-12.500,00	-12.500,00	21.03.2024 Vorhaben wird erst 2024 realisiert
850000	Betriebe der Wasserversorgung						
1/850000/728000	Entgelte für sonstige Leistungen	27.479,43	13.600,00	0,00	13.879,43	13.879,43	21.03.2024 Notwasserversorgung
852000	Betriebe der Müllbeseitigung						
1/852000/720309	interne Leistungsverrechnung - Personalkosten Zentralamt	42.204,56	58.300,00	0,00	-16.095,44	-16.095,44	21.03.2024 Presonalkosten höher
853000	Betriebe für die Errichtung und Verwalt. von Wohn- /Geschäftsgeb.						
1/853000/755000	Transfers an Unternehmen (ohne Finanzunternehmen) und andere	14.518,82	70.500,00	0,00	-55.981,18	-55.981,18	21.03.2024 Vorhaben wird erst 2024 realisiert
	Summe Mittelverwendung	3.565.751,43	1.533.200,00	0,00	2.032.551,43	2.011.220,43	

Entwurf

Seite	Inhalt
3	Nachweis der liquiden Mittel (Kassenbestand)
7	Nachweis über nicht kassenwirksame Konten
11	Ergebnishaushalt Gesamt 1. und 2. Ebene (Anlage 1a) - interne Vergütungen enthalten
15	Finanzierungshaushalt Gesamt 1. und 2. Ebene (Anlage 1b) - interne Vergütungen enthalten
21	Ergebnishaushalt Gesamt 1. und 2. Ebene (Anlage 1a) - bereinigt um interne Vergütungen
25	Finanzierungshaushalt Gesamt 1. und 2. Ebene (Anlage 1b) - bereinigt um interne Vergütungen
31	Ergebnishaushalt Bereichsbudget 1. und 2. Ebene (Anlage 1a)
53	Finanzierungshaushalt Bereichsbudget 1. und 2. Ebene (Anlage 1b)
95	Vermögenshaushalt (Anlage 1c)
103	Ergebnis- und Finanzierungsrechnung Detailnachweis
227	Nettovermögensveränderungsrechnung (Anlage 1d)
231	Darstellung Ergebnishaushalt § 1 Abs. 2 (Anlage 1e)
235	Darstellung Vermögenshaushalt § 1 Abs. 2 (Anlage 1f)
239	Querschnitt (Anlage 5b)
245	Nachweis über Transferzahlungen (Anlage 6a)
253	Nachweis über Haushaltsrücklagen und Zahlungsmittelreserven (Anlage 6b)
257	Einzelnachweis über Finanzschulden und Schuldendienst (Anlage 6c)
263	Einzelnachweis über Finanzschulden gemäß § 32 Abs. 3 (Anlage 6d)
267	Nachweis über hausinterne Vergütungen (Anlage 6f)
271	Anlagenspiegel nach MVAG (Anlage 6g)
275	Liste der nicht bewerteten Kulturgüter (Anlage 6h)
279	Leasingspiegel (Anlage 6i)
283	Nachweis über unmittelbare Beteiligungen der Gebietskörperschaft (Anlage 6j)
287	Nachweis über mittelbare Beteiligungen der Gebietskörperschaft (Anlage 6k)
291	Nachweis über verwaltete Einrichtungen (Anlage 6l)
295	Nachweis über aktive Finanzinstrumente (Anlage 6m)
299	Einzelnachweis über aktive Finanzinstrumente (Anlage 6n)
303	Nachweis über derivative Finanzinstrumente ohne Grundgeschäft (Anlage 6o)
307	Einzelnachweis über Risiken von Finanzinstrumenten (Anlage 6p)
311	Rückstellungsspiegel (Anlage 6q)
315	Haftungsnachweis (Anlage 6r)
321	Anzahl der Ruhe- und Versorgungsempfänger und pensionsbezog. Aufwendungen (Anlage 6s)

Seite	Inhalt
325	Einzelnachweis über die nicht voranschlagswirksame Gebarung gemäß § 12 (Anlage 6t)
331	Personaldaten iSd ÖStp (Anlage 4)
335	Angaben zur Gemeinde
339	Nachweis über Personalaufwand
343	Stellenplan
349	Nachweis der Investitionstätigkeit
395	Nachweis der Investitionszuschüsse
405	Teilbericht mehrjährige investive Einzelvorhaben
411	Nachweis über Innere Darlehen
415	Nachweis Kundenforderungen
421	Nachweis Lieferantenverbindlichkeiten
431	Nachweis Vermögen mit abgeänderter Nutzungsdauer
435	Nachweis der Investitionstätigkeit Finanzjahr
439	Textliche Erläuterungen
447	Erläuterung Abweichung gegenüber Finanzierungsvoranschlag

	<p>Dieses Dokument wurde amtssigniert!</p> <p>Informationen unter http://www.frantschach.gv.at/burgerservice/amtssignatur.html</p>
<p>Hinweis:</p>	<p>Dieses Dokument wurde amtssigniert. Auch ein Ausdruck dieses Dokumentes hat gemäß § 20 E-Government-Gesetz die Beweiskraft einer öffentlichen Urkunde.</p>

Signatur aufgebracht von Michaela Dorner, 04.04.2024 14:40:13