



Marktgemeinde Lavamünd  
**Voranschlag 2020**



Grunddaten





## **Marktgemeinde Lavamünd**

Verwaltungsbezirk Wolfsberg

Land Kärnten

Adresse	Lavamünd 65 9473 Lavamünd
Email	<a href="mailto:lavamuend@ktn.gde.at">lavamuend@ktn.gde.at</a>
Homepage	<a href="http://www.lavamuend.at">www.lavamuend.at</a>
Telefon	04356 2555
Telefax	04356 255540
Parteienverkehr	Mo-Do 7.30 – 12.00 und 12.30-16.00 Uhr Fr 7.30-13.00 Uhr
Gemeindenummer	20909
Einwohnzahl FAG 31.12.2018	2.908
Flächenausmaß	93,79 km <sup>2</sup>
Seehöhe Gemeindeam:	448 m



Verordnung







## Verordnung

des Gemeinderates der Marktgemeinde Lavamünd vom 19.12.2020 Zl. 900-2/20/2019, mit der der Voranschlag für das Haushaltsjahr 2020 erlassen wird (Voranschlagsverordnung 2020)

Gemäß § 6 Kärntner Gemeindehaushaltsgesetz – K-GHG, LGBl. Nr. 80/2019, wird verordnet:

### **§ 1 Geltungsbereich**

Diese Verordnung regelt den Voranschlag für das Finanzjahr 2020.

### **§ 2 Ergebnis- und Finanzierungsvoranschlag**

(1) Die Erträge und Aufwendungen werden in Summe wie folgt festgelegt:

Erträge:	EUR 6.028.100
Aufwendungen:	EUR 6.163.500
Entnahmen von Haushaltsrücklagen:	EUR 34.800
Zuweisung an Haushaltsrücklagen:	EUR 3.800

---

Nettoergebnis nach Haushaltsrücklagen:<sup>1</sup> EUR -104.400

(2) Die Einzahlungen und Auszahlungen werden in Summe wie folgt festgelegt:

Einzahlungen:	EUR 5.733.900
Auszahlungen:	EUR 6.085.400

---

Geldfluss aus der voranschlagswirksamen Gebarung:<sup>2</sup> EUR -351.500

<sup>1</sup> Entspricht dem SALDO 00 gemäß Anlage 1a VRV 2015.

<sup>2</sup> Entspricht dem SALDO 5 gemäß Anlage 1b VRV 2015.

### § 3 Deckungsfähigkeit

Gemäß § 14 Abs 1 K-GHG wird für folgende Abschnitte<sup>3</sup> gegenseitige Deckungsfähigkeit festgelegt:

Abschnitt	Bezeichnung
00	Gewählte Gemeindeorgane
01	Hauptverwaltung
16	Feuerwehrwesen
21	Allgemeinbildender Unterricht
24	Vorschulische Erziehung
25	Außerschulische Jugenderziehung
26	Sport und außerschulische Leibeserziehung
32	Musik und darstellende Kunst
36	Heimatspflege
38	Sonstige Kulturpflege
42	Freie Wohlfahrt
52	Umweltschutz
61	Straßenbau
64	Straßenverkehr
74	Sonstige Förderung der Land- und Forstwirtschaft
77	Förderung des Fremdenverkehrs
81	Öffentliche Einrichtungen (soweit nicht dem Abschnitt 85 zuzuordnen)
82	Betriebsähnliche Einrichtungen und Betriebe
83	Betriebsähnliche Einrichtungen und Betriebe

### § 4 Kontokorrentrahmen

Gemäß § 37 Abs 2 K-GHG wird der Kontokorrentrahmen<sup>4</sup> wie folgt festgelegt:

**EUR 363.000**


### § 5 Voranschlag, Anlagen und Beilagen

Der Voranschlag, alle Anlagen und Beilagen sind in der Anlage zur Verordnung, die einen integrierenden Bestandteil dieser Verordnung bildet, dargestellt.

### § 6 Inkrafttreten

Diese Verordnung tritt am 1. Jänner 2020 in Kraft.



Der Bürgermeister:  
In Vertretung  
  
1. Vzbgm. Emmerich Riegler

<sup>3</sup> Zweite Dekade des Ansatzes.

Ergebnishaushalt Gesamt 1. Ebene (Anlage 1a)  
- interne Vergütungen enthalten



MVAG	Mittelverwendungs- und -aufbringungsgruppen (1. Ebene)	VA 2020	VA 2019	RA 2018
211	Erträge aus der operativen Verwaltungstätigkeit	4.592.600,00		
212	Erträge aus Transfers	1.432.000,00		
213	Finanzerträge	3.500,00		
<b>21</b>	<b>Summe Erträge</b>	<b>6.028.100,00</b>		
221	Personalaufwand	1.483.500,00		
222	Sachaufwand (ohne Transferaufwand)	2.423.300,00		
223	Transferaufwand (laufende Transfers und Kapitaltransfers)	2.216.000,00		
224	Finanzaufwand	40.700,00		
<b>22</b>	<b>Summe Aufwendungen</b>	<b>6.163.500,00</b>		
<b>SA0</b>	<b>Saldo (0) Nettoergebnis (21 - 22)</b>	<b>-135.400,00</b>		
230	Entnahmen von Haushaltsrücklagen	34.800,00		
240	Zuweisung an Haushaltsrücklagen	3.800,00		
<b>23</b>	<b>Summe Haushaltsrücklagen</b>	<b>31.000,00</b>		
<b>SA00</b>	<b>Nettoergebnis nach Zuweisung und Entnahmen von Haushaltsrücklagen (Saldo 0 +/- SU23)</b>	<b>-104.400,00</b>		



Ergebnishaushalt Gesamt 1. Ebene (Anlage 1a)  
- bereinigt um interne Vergütungen





MVAG	Mittelverwendungs- und -aufbringungsgruppen (1. Ebene)	VA 2020	VA 2019	RA 2018
211	Erträge aus der operativen Verwaltungstätigkeit	4.031.000,00		
212	Erträge aus Transfers	1.432.000,00		
213	Finanzerträge	3.500,00		
<b>21</b>	<b>Summe Erträge</b>	<b>5.466.500,00</b>		
221	Personalaufwand	1.483.500,00		
222	Sachaufwand (ohne Transferaufwand)	1.861.700,00		
223	Transferaufwand (laufende Transfers und Kapitaltransfers)	2.216.000,00		
224	Finanzaufwand	40.700,00		
<b>22</b>	<b>Summe Aufwendungen</b>	<b>5.601.900,00</b>		
<b>SA0</b>	<b>Saldo (0) Nettoergebnis (21 - 22)</b>	<b>-135.400,00</b>		
230	Entnahmen von Haushaltsrücklagen	34.800,00		
240	Zuweisung an Haushaltsrücklagen	3.800,00		
<b>23</b>	<b>Summe Haushaltsrücklagen</b>	<b>31.000,00</b>		
<b>SA00</b>	<b>Nettoergebnis nach Zuweisung und Entnahmen von Haushaltsrücklagen (Saldo 0 +/- SU23)</b>	<b>-104.400,00</b>		



Finanzierungshaushalt Gesamt 1. Ebene (Anlage 1b)  
- interne Vergütungen enthalten



MVAG	Mittelverwendungs- und -aufbringungsgruppen (1. Ebene)	VA 2020	VA 2019	RA 2018
<b>OPERATIVE GEBARUNG</b>				
311	Einzahlungen aus der operativen Verwaltungstätigkeit	4.539.200,00		
312	Einzahlungen aus Transfers (ohne Kapitaltransfers)	1.091.300,00		
313	Einzahlungen aus Finanzerträgen	3.500,00		
<b>31</b>	<b>Summe Einzahlungen operative Gebarung</b>	<b>5.634.000,00</b>		
321	Auszahlungen aus Personalaufwand	1.465.200,00		
322	Auszahlungen aus Sachaufwand (ohne Transferaufwand)	1.947.000,00		
323	Auszahlungen aus Transfers (ohne Kapitaltransfers)	2.198.300,00		
324	Auszahlungen aus Finanzaufwand	40.700,00		
<b>32</b>	<b>Summe Auszahlungen operative Gebarung</b>	<b>5.651.200,00</b>		
<b>SA1</b>	<b>Saldo (1) Geldfluss aus der Operativen Gebarung (31 – 32)</b>	<b>-17.200,00</b>		
<b>INVESTIVE GEBARUNG</b>				
331	Einzahlungen aus der Investitionstätigkeit			
332	Einzahlungen aus der Rückzahlung von Darlehen sowie gewährten Vorschüssen	1.800,00		
333	Einzahlungen aus Kapitaltransfers	93.900,00		
<b>33</b>	<b>Summe Einzahlungen investive Gebarung</b>	<b>95.700,00</b>		
341	Auszahlungen aus der Investitionstätigkeit	154.700,00		
342	Auszahlungen von gewährten Darlehen sowie gewährten Vorschüssen			
343	Auszahlungen aus Kapitaltransfers	17.700,00		
<b>34</b>	<b>Summe Auszahlungen investive Gebarung</b>	<b>172.400,00</b>		
<b>SA2</b>	<b>Saldo (2) Geldfluss aus der Investiven Gebarung (33 – 34)</b>	<b>-76.700,00</b>		
<b>SA3</b>	<b>Saldo (3) Nettofinanzierungssaldo (Saldo 1 + Saldo 2)</b>	<b>-93.900,00</b>		

MVAG	Mittelverwendungs- und -aufbringungsgruppen (1. Ebene)	VA 2020	VA 2019	RA 2018
<b>FINANZIERUNGSTÄTIGKEIT</b>				
351	Einzahlungen aus der Aufnahme von Finanzschulden	4.200,00		
353	Einzahlungen infolge eines Kapitaltausch bei derivativen Finanzinstrumenten mit Grundgeschäft			
355	Einzahlungen aus dem Abgang von Finanzinstrumenten			
<b>35</b>	<b>Summe Einzahlungen aus der Finanzierungstätigkeit</b>	<b>4.200,00</b>		
361	Auszahlungen aus der Tilgung von Finanzschulden	261.800,00		
363	Auszahlungen infolge eines Kapitaltausch bei derivativen Finanzinstrumenten mit Grundgeschäft			
365	Auszahlungen für den Erwerb von Finanzinstrumenten			
<b>36</b>	<b>Summe Auszahlungen aus der Finanzierungstätigkeit</b>	<b>261.800,00</b>		
<b>SA4</b>	<b>Saldo (4) Geldfluss aus der Finanzierungstätigkeit (35 – 36)</b>	<b>-257.600,00</b>		
<b>SA5</b>	<b>Saldo (5) Geldfluss aus der voranschlagswirksamen Gebarung (Saldo 3 + Saldo 4)</b>	<b>-351.500,00</b>		

Finanzierungshaushalt Gesamt 1. Ebene (Anlage 1b)  
- bereinigt um interne Vergütungen





MVAG	Mittelverwendungs- und -aufbringungsgruppen (1. Ebene)	VA 2020	VA 2019	RA 2018
<b>OPERATIVE GEBARUNG</b>				
311	Einzahlungen aus der operativen Verwaltungstätigkeit	3.977.600,00		
312	Einzahlungen aus Transfers (ohne Kapitaltransfers)	1.091.300,00		
313	Einzahlungen aus Finanzerträgen	3.500,00		
<b>31</b>	<b>Summe Einzahlungen operative Gebarung</b>	<b>5.072.400,00</b>		
321	Auszahlungen aus Personalaufwand	1.465.200,00		
322	Auszahlungen aus Sachaufwand (ohne Transferaufwand)	1.385.400,00		
323	Auszahlungen aus Transfers (ohne Kapitaltransfers)	2.198.300,00		
324	Auszahlungen aus Finanzaufwand	40.700,00		
<b>32</b>	<b>Summe Auszahlungen operative Gebarung</b>	<b>5.089.600,00</b>		
<b>SA1</b>	<b>Saldo (1) Geldfluss aus der Operativen Gebarung (31 – 32)</b>	<b>-17.200,00</b>		
<b>INVESTIVE GEBARUNG</b>				
331	Einzahlungen aus der Investitionstätigkeit			
332	Einzahlungen aus der Rückzahlung von Darlehen sowie gewährten Vorschüssen	1.800,00		
333	Einzahlungen aus Kapitaltransfers	93.900,00		
<b>33</b>	<b>Summe Einzahlungen investive Gebarung</b>	<b>95.700,00</b>		
341	Auszahlungen aus der Investitionstätigkeit	154.700,00		
342	Auszahlungen von gewährten Darlehen sowie gewährten Vorschüssen			
343	Auszahlungen aus Kapitaltransfers	17.700,00		
<b>34</b>	<b>Summe Auszahlungen investive Gebarung</b>	<b>172.400,00</b>		
<b>SA2</b>	<b>Saldo (2) Geldfluss aus der Investiven Gebarung (33 – 34)</b>	<b>-76.700,00</b>		
<b>SA3</b>	<b>Saldo (3) Nettofinanzierungssaldo (Saldo 1 + Saldo 2)</b>	<b>-93.900,00</b>		

MVAG	Mittelverwendungs- und -aufbringungsgruppen (1. Ebene)	VA 2020	VA 2019	RA 2018
<b>FINANZIERUNGSTÄTIGKEIT</b>				
351	Einzahlungen aus der Aufnahme von Finanzschulden	4.200,00		
353	Einzahlungen infolge eines Kapitaltausch bei derivativen Finanzinstrumenten mit Grundgeschäft			
355	Einzahlungen aus dem Abgang von Finanzinstrumenten			
<b>35</b>	<b>Summe Einzahlungen aus der Finanzierungstätigkeit</b>	<b>4.200,00</b>		
361	Auszahlungen aus der Tilgung von Finanzschulden	261.800,00		
363	Auszahlungen infolge eines Kapitaltausch bei derivativen Finanzinstrumenten mit Grundgeschäft			
365	Auszahlungen für den Erwerb von Finanzinstrumenten			
<b>36</b>	<b>Summe Auszahlungen aus der Finanzierungstätigkeit</b>	<b>261.800,00</b>		
<b>SA4</b>	<b>Saldo (4) Geldfluss aus der Finanzierungstätigkeit (35 – 36)</b>	<b>-257.600,00</b>		
<b>SA5</b>	<b>Saldo (5) Geldfluss aus der voranschlagswirksamen Gebarung (Saldo 3 + Saldo 4)</b>	<b>-351.500,00</b>		

Ergebnishaushalt Bereichsbudget 1. und 2. Ebene (Anlage 1a)



## Vertretungskörper und allgemeine Verwaltung (Gruppe 0)

MVAG	Mittelverwendungs- und -aufbringungsgruppen (1. und 2. Ebene)	VA 2020	VA 2019	RA 2018
<b>211</b>	<b>Erträge aus der operativen Verwaltungstätigkeit</b>	<b>132.400,00</b>		
2111	Erträge aus eigenen Abgaben			
2112	Erträge aus Ertragsanteilen			
2113	Erträge aus Gebühren			
2114	Erträge aus Leistungen	115.600,00		
2115	Erträge aus Besitz und wirtschaftlicher Tätigkeit			
2116	Erträge aus Veräußerung und sonstige Erträge	10.600,00		
2117	Nicht finanzierungswirksame operative Erträge	6.200,00		
<b>212</b>	<b>Erträge aus Transfers</b>	<b>9.500,00</b>		
2121	Transferertrag von Trägern des öffentlichen Rechts			
2122	Transferertrag von Beteiligungen			
2123	Transferertrag von Unternehmen (mit Finanzunternehmen)			
2124	Transferertrag von Haushalten und Organisationen ohne Erwerbscharakter			
2125	Transferertrag vom Ausland			
2126	Investitions- und Tilgungszuschüsse zwischen Unternehmungen und Betrieben der Gebietskörperschaft und der Gebietskörperschaft			
2127	Nicht finanzierungswirksamer Transferertrag	9.500,00		
<b>213</b>	<b>Finanzerträge</b>	<b>100,00</b>		
2131	Erträge aus Zinsen	100,00		
2132	Erträge aus Zinsen aus derivativen Finanzinstrumenten ohne Grundgeschäft			
2133	Erträge aus Gewinnentnahmen von marktbestimmten Betrieben			
2134	Sonstige Finanzerträge			
2135	Erträge aus Dividenden/Gewinnausschüttungen			
2136	Sonstige nicht finanzierungswirksame Finanzerträge			
<b>21</b>	<b>Summe Erträge</b>	<b>142.000,00</b>		
<b>221</b>	<b>Personalaufwand</b>	<b>552.000,00</b>		
2211	Personalaufwand (Bezüge, Nebengeb., Mehrleistungen)	478.100,00		
2212	Gesetzlicher und freiwilliger Sozialaufwand	51.500,00		
2213	Sonstiger Personalaufwand	18.500,00		
2214	Nicht finanzierungswirksamer Personalaufwand	3.900,00		
<b>222</b>	<b>Sachaufwand (ohne Transferaufwand)</b>	<b>327.600,00</b>		
2221	Gebrauchs- und Verbrauchsgüter, Handelswaren	30.400,00		
2222	Verwaltungs- und Betriebsaufwand	34.200,00		

## Vertretungskörper und allgemeine Verwaltung (Gruppe 0)

MVAG	Mittelverwendungs- und -aufbringungsgruppen (1. und 2. Ebene)	VA 2020	VA 2019	RA 2018
2223	Leasing- und Mietaufwand			
2224	Instandhaltung	8.200,00		
2225	Sonstiger Sachaufwand	244.100,00		
2226	Nicht finanzierungswirksamer Sachaufwand	10.700,00		
<b>223</b>	<b>Transferaufwand (laufende Transfers und Kapitaltransfers)</b>	<b>244.400,00</b>		
2231	Transferaufwand an Träger des öffentlichen Rechts	241.400,00		
2232	Transferaufwand an Beteiligungen			
2233	Transferaufwand an Unternehmen (mit Finanzunternehmen)			
2234	Transferaufwand an Haushalte und Organisationen ohne Erwerbscharakter	3.000,00		
2235	Transferaufwand an das Ausland			
2236	Investitions- und Tilgungszuschüsse zwischen Unternehmungen und Betrieben der Gebietskörperschaft und der Gebietskörperschaft			
2237	Nicht finanzierungswirksamer Transferaufwand			
<b>224</b>	<b>Finanzaufwand</b>	<b>0,00</b>		
2241	Zinsen aus Finanzschulden, Finanzierungsleasing, Forderungskauf und derivativen Finanzinstrumenten mit Grundgeschäft			
2242	Zinsen und sonstige Aufwendungen aus derivativen Finanzinstrumenten ohne Grundgeschäft			
2243	Gewinnentnahmen von Unternehmungen und marktbestimmten Betrieben der Gebietskörperschaft (innerhalb der Gebietskörperschaft)			
2244	Sonstiger Finanzaufwand			
2245	Nicht finanzierungswirksamer Finanzaufwand			
<b>22</b>	<b>Summe Aufwendungen</b>	<b>1.124.000,00</b>		
<b>SA0</b>	<b>Saldo (0) Nettoergebnis (21 - 22)</b>	<b>-982.000,00</b>		
<b>230</b>	<b>Entnahmen von Haushaltsrücklagen</b>	<b>0,00</b>		
2301	Entnahmen von Haushaltsrücklagen			
<b>240</b>	<b>Zuweisung an Haushaltsrücklagen</b>	<b>0,00</b>		
2401	Zuweisung an Haushaltsrücklagen			
<b>23</b>	<b>Summe Haushaltsrücklagen</b>	<b>0,00</b>		
<b>SA00</b>	<b>Nettoergebnis nach Zuweisung und Entnahmen von Haushaltsrücklagen (Saldo 0 +/- SU23)</b>	<b>-982.000,00</b>		

**Öffentliche Ordnung und Sicherheit (Gruppe 1)**

MVAG	Mittelverwendungs- und -aufbringungsgruppen (1. und 2. Ebene)	VA 2020	VA 2019	RA 2018
<b>211</b>	<b>Erträge aus der operativen Verwaltungstätigkeit</b>	<b>4.600,00</b>		
2111	Erträge aus eigenen Abgaben			
2112	Erträge aus Ertragsanteilen			
2113	Erträge aus Gebühren			
2114	Erträge aus Leistungen	1.900,00		
2115	Erträge aus Besitz und wirtschaftlicher Tätigkeit	1.500,00		
2116	Erträge aus Veräußerung und sonstige Erträge	1.200,00		
2117	Nicht finanzierungswirksame operative Erträge			
<b>212</b>	<b>Erträge aus Transfers</b>	<b>41.500,00</b>		
2121	Transferertrag von Trägern des öffentlichen Rechts			
2122	Transferertrag von Beteiligungen			
2123	Transferertrag von Unternehmen (mit Finanzunternehmen)			
2124	Transferertrag von Haushalten und Organisationen ohne Erwerbscharakter			
2125	Transferertrag vom Ausland			
2126	Investitions- und Tilgungszuschüsse zwischen Unternehmungen und Betrieben der Gebietskörperschaft und der Gebietskörperschaft			
2127	Nicht finanzierungswirksamer Transferertrag	41.500,00		
<b>213</b>	<b>Finanzerträge</b>	<b>0,00</b>		
2131	Erträge aus Zinsen			
2132	Erträge aus Zinsen aus derivativen Finanzinstrumenten ohne Grundgeschäft			
2133	Erträge aus Gewinnentnahmen von marktbestimmten Betrieben			
2134	Sonstige Finanzerträge			
2135	Erträge aus Dividenden/Gewinnausschüttungen			
2136	Sonstige nicht finanzierungswirksame Finanzerträge			
<b>21</b>	<b>Summe Erträge</b>	<b>46.100,00</b>		
<b>221</b>	<b>Personalaufwand</b>	<b>2.500,00</b>		
2211	Personalaufwand (Bezüge, Nebengeb., Mehrleistungen)			
2212	Gesetzlicher und freiwilliger Sozialaufwand			
2213	Sonstiger Personalaufwand	2.500,00		
2214	Nicht finanzierungswirksamer Personalaufwand			
<b>222</b>	<b>Sachaufwand (ohne Transferaufwand)</b>	<b>154.700,00</b>		
2221	Gebrauchs- und Verbrauchsgüter, Handelswaren	40.100,00		
2222	Verwaltungs- und Betriebsaufwand	24.000,00		

**Öffentliche Ordnung und Sicherheit (Gruppe 1)**

MVAG	Mittelverwendungs- und -aufbringungsgruppen (1. und 2. Ebene)	VA 2020	VA 2019	RA 2018
2223	Leasing- und Mietaufwand			
2224	Instandhaltung	20.900,00		
2225	Sonstiger Sachaufwand	21.100,00		
2226	Nicht finanzierungswirksamer Sachaufwand	48.600,00		
<b>223</b>	<b>Transferaufwand (laufende Transfers und Kapitaltransfers)</b>	<b>5.300,00</b>		
2231	Transferaufwand an Träger des öffentlichen Rechts	600,00		
2232	Transferaufwand an Beteiligungen			
2233	Transferaufwand an Unternehmen (mit Finanzunternehmen)			
2234	Transferaufwand an Haushalte und Organisationen ohne Erwerbscharakter	4.700,00		
2235	Transferaufwand an das Ausland			
2236	Investitions- und Tilgungszuschüsse zwischen Unternehmungen und Betrieben der Gebietskörperschaft und der Gebietskörperschaft			
2237	Nicht finanzierungswirksamer Transferaufwand			
<b>224</b>	<b>Finanzaufwand</b>	<b>0,00</b>		
2241	Zinsen aus Finanzschulden, Finanzierungsleasing, Forderungskauf und derivativen Finanzinstrumenten mit Grundgeschäft			
2242	Zinsen und sonstige Aufwendungen aus derivativen Finanzinstrumenten ohne Grundgeschäft			
2243	Gewinnentnahmen von Unternehmungen und marktbestimmten Betrieben der Gebietskörperschaft (innerhalb der Gebietskörperschaft)			
2244	Sonstiger Finanzaufwand			
2245	Nicht finanzierungswirksamer Finanzaufwand			
<b>22</b>	<b>Summe Aufwendungen</b>	<b>162.500,00</b>		
<b>SA0</b>	<b>Saldo (0) Nettoergebnis (21 - 22)</b>	<b>-116.400,00</b>		
<b>230</b>	<b>Entnahmen von Haushaltsrücklagen</b>	<b>0,00</b>		
2301	Entnahmen von Haushaltsrücklagen			
<b>240</b>	<b>Zuweisung an Haushaltsrücklagen</b>	<b>0,00</b>		
2401	Zuweisung an Haushaltsrücklagen			
<b>23</b>	<b>Summe Haushaltsrücklagen</b>	<b>0,00</b>		
<b>SA00</b>	<b>Nettoergebnis nach Zuweisung und Entnahmen von Haushaltsrücklagen (Saldo 0 +/- SU23)</b>	<b>-116.400,00</b>		



## Unterricht, Erziehung, Sport und Wissenschaft (Gruppe 2)

MVAG	Mittelverwendungs- und -aufbringungsgruppen (1. und 2. Ebene)	VA 2020	VA 2019	RA 2018
<b>211</b>	<b>Erträge aus der operativen Verwaltungstätigkeit</b>	<b>107.800,00</b>		
2111	Erträge aus eigenen Abgaben			
2112	Erträge aus Ertragsanteilen			
2113	Erträge aus Gebühren	400,00		
2114	Erträge aus Leistungen	90.200,00		
2115	Erträge aus Besitz und wirtschaftlicher Tätigkeit	10.200,00		
2116	Erträge aus Veräußerung und sonstige Erträge	4.600,00		
2117	Nicht finanzierungswirksame operative Erträge	2.400,00		
<b>212</b>	<b>Erträge aus Transfers</b>	<b>222.600,00</b>		
2121	Transferertrag von Trägern des öffentlichen Rechts	182.000,00		
2122	Transferertrag von Beteiligungen			
2123	Transferertrag von Unternehmen (mit Finanzunternehmen)			
2124	Transferertrag von Haushalten und Organisationen ohne Erwerbscharakter			
2125	Transferertrag vom Ausland			
2126	Investitions- und Tilgungszuschüsse zwischen Unternehmungen und Betrieben der Gebietskörperschaft und der Gebietskörperschaft			
2127	Nicht finanzierungswirksamer Transferertrag	40.600,00		
<b>213</b>	<b>Finanzerträge</b>	<b>0,00</b>		
2131	Erträge aus Zinsen			
2132	Erträge aus Zinsen aus derivativen Finanzinstrumenten ohne Grundgeschäft			
2133	Erträge aus Gewinnentnahmen von marktbestimmten Betrieben			
2134	Sonstige Finanzerträge			
2135	Erträge aus Dividenden/Gewinnausschüttungen			
2136	Sonstige nicht finanzierungswirksame Finanzerträge			
<b>21</b>	<b>Summe Erträge</b>	<b>330.400,00</b>		
<b>221</b>	<b>Personalaufwand</b>	<b>494.500,00</b>		
2211	Personalaufwand (Bezüge, Nebengeb., Mehrleistungen)	386.600,00		
2212	Gesetzlicher und freiwilliger Sozialaufwand	98.200,00		
2213	Sonstiger Personalaufwand	1.500,00		
2214	Nicht finanzierungswirksamer Personalaufwand	8.200,00		
<b>222</b>	<b>Sachaufwand (ohne Transferaufwand)</b>	<b>309.100,00</b>		
2221	Gebrauchs- und Verbrauchsgüter, Handelswaren	46.300,00		
2222	Verwaltungs- und Betriebsaufwand	116.000,00		

**Unterricht, Erziehung, Sport und Wissenschaft (Gruppe 2)**

MVAG	Mittelverwendungs- und -aufbringungsgruppen (1. und 2. Ebene)	VA 2020	VA 2019	RA 2018
2223	Leasing- und Mietaufwand	1.600,00		
2224	Instandhaltung	21.500,00		
2225	Sonstiger Sachaufwand	61.300,00		
2226	Nicht finanzierungswirksamer Sachaufwand	62.400,00		
<b>223</b>	<b>Transferaufwand (laufende Transfers und Kapitaltransfers)</b>	<b>310.100,00</b>		
2231	Transferaufwand an Träger des öffentlichen Rechts	298.000,00		
2232	Transferaufwand an Beteiligungen			
2233	Transferaufwand an Unternehmen (mit Finanzunternehmen)			
2234	Transferaufwand an Haushalte und Organisationen ohne Erwerbscharakter	12.100,00		
2235	Transferaufwand an das Ausland			
2236	Investitions- und Tilgungszuschüsse zwischen Unternehmungen und Betrieben der Gebietskörperschaft und der Gebietskörperschaft			
2237	Nicht finanzierungswirksamer Transferaufwand			
<b>224</b>	<b>Finanzaufwand</b>	<b>0,00</b>		
2241	Zinsen aus Finanzschulden, Finanzierungsleasing, Forderungskauf und derivativen Finanzinstrumenten mit Grundgeschäft			
2242	Zinsen und sonstige Aufwendungen aus derivativen Finanzinstrumenten ohne Grundgeschäft			
2243	Gewinnentnahmen von Unternehmungen und marktbestimmten Betrieben der Gebietskörperschaft (innerhalb der Gebietskörperschaft)			
2244	Sonstiger Finanzaufwand			
2245	Nicht finanzierungswirksamer Finanzaufwand			
<b>22</b>	<b>Summe Aufwendungen</b>	<b>1.113.700,00</b>		
<b>SA0</b>	<b>Saldo (0) Nettoergebnis (21 - 22)</b>	<b>-783.300,00</b>		
<b>230</b>	<b>Entnahmen von Haushaltsrücklagen</b>	<b>0,00</b>		
2301	Entnahmen von Haushaltsrücklagen			
<b>240</b>	<b>Zuweisung an Haushaltsrücklagen</b>	<b>0,00</b>		
2401	Zuweisung an Haushaltsrücklagen			
<b>23</b>	<b>Summe Haushaltsrücklagen</b>	<b>0,00</b>		
<b>SA00</b>	<b>Nettoergebnis nach Zuweisung und Entnahmen von Haushaltsrücklagen (Saldo 0 +/- SU23)</b>	<b>-783.300,00</b>		

**Kunst, Kultur und Kultus (Gruppe 3)**

MVAG	Mittelverwendungs- und -aufbringungsgruppen (1. und 2. Ebene)	VA 2020	VA 2019	RA 2018
<b>211</b>	<b>Erträge aus der operativen Verwaltungstätigkeit</b>	<b>6.000,00</b>		
2111	Erträge aus eigenen Abgaben			
2112	Erträge aus Ertragsanteilen			
2113	Erträge aus Gebühren			
2114	Erträge aus Leistungen	2.000,00		
2115	Erträge aus Besitz und wirtschaftlicher Tätigkeit	4.000,00		
2116	Erträge aus Veräußerung und sonstige Erträge			
2117	Nicht finanzierungswirksame operative Erträge			
<b>212</b>	<b>Erträge aus Transfers</b>	<b>23.600,00</b>		
2121	Transferertrag von Trägern des öffentlichen Rechts			
2122	Transferertrag von Beteiligungen			
2123	Transferertrag von Unternehmen (mit Finanzunternehmen)			
2124	Transferertrag von Haushalten und Organisationen ohne Erwerbscharakter			
2125	Transferertrag vom Ausland			
2126	Investitions- und Tilgungszuschüsse zwischen Unternehmungen und Betrieben der Gebietskörperschaft und der Gebietskörperschaft			
2127	Nicht finanzierungswirksamer Transferertrag	23.600,00		
<b>213</b>	<b>Finanzerträge</b>	<b>0,00</b>		
2131	Erträge aus Zinsen			
2132	Erträge aus Zinsen aus derivativen Finanzinstrumenten ohne Grundgeschäft			
2133	Erträge aus Gewinnentnahmen von marktbestimmten Betrieben			
2134	Sonstige Finanzerträge			
2135	Erträge aus Dividenden/Gewinnausschüttungen			
2136	Sonstige nicht finanzierungswirksame Finanzerträge			
<b>21</b>	<b>Summe Erträge</b>	<b>29.600,00</b>		
<b>221</b>	<b>Personalaufwand</b>	<b>12.300,00</b>		
2211	Personalaufwand (Bezüge, Nebengeb., Mehrleistungen)	9.700,00		
2212	Gesetzlicher und freiwilliger Sozialaufwand	2.400,00		
2213	Sonstiger Personalaufwand	200,00		
2214	Nicht finanzierungswirksamer Personalaufwand			
<b>222</b>	<b>Sachaufwand (ohne Transferaufwand)</b>	<b>94.200,00</b>		
2221	Gebrauchs- und Verbrauchsgüter, Handelswaren	7.500,00		
2222	Verwaltungs- und Betriebsaufwand	11.700,00		

**Kunst, Kultur und Kultus (Gruppe 3)**

MVAG	Mittelverwendungs- und -aufbringungsgruppen (1. und 2. Ebene)	VA 2020	VA 2019	RA 2018
2223	Leasing- und Mietaufwand			
2224	Instandhaltung	3.700,00		
2225	Sonstiger Sachaufwand	46.400,00		
2226	Nicht finanzierungswirksamer Sachaufwand	24.900,00		
<b>223</b>	<b>Transferaufwand (laufende Transfers und Kapitaltransfers)</b>	<b>9.600,00</b>		
2231	Transferaufwand an Träger des öffentlichen Rechts	1.800,00		
2232	Transferaufwand an Beteiligungen			
2233	Transferaufwand an Unternehmen (mit Finanzunternehmen)			
2234	Transferaufwand an Haushalte und Organisationen ohne Erwerbscharakter	7.800,00		
2235	Transferaufwand an das Ausland			
2236	Investitions- und Tilgungszuschüsse zwischen Unternehmungen und Betrieben der Gebietskörperschaft und der Gebietskörperschaft			
2237	Nicht finanzierungswirksamer Transferaufwand			
<b>224</b>	<b>Finanzaufwand</b>	<b>0,00</b>		
2241	Zinsen aus Finanzschulden, Finanzierungsleasing, Forderungskauf und derivativen Finanzinstrumenten mit Grundgeschäft			
2242	Zinsen und sonstige Aufwendungen aus derivativen Finanzinstrumenten ohne Grundgeschäft			
2243	Gewinnentnahmen von Unternehmungen und marktbestimmten Betrieben der Gebietskörperschaft (innerhalb der Gebietskörperschaft)			
2244	Sonstiger Finanzaufwand			
2245	Nicht finanzierungswirksamer Finanzaufwand			
<b>22</b>	<b>Summe Aufwendungen</b>	<b>116.100,00</b>		
<b>SA0</b>	<b>Saldo (0) Nettoergebnis (21 - 22)</b>	<b>-86.500,00</b>		
<b>230</b>	<b>Entnahmen von Haushaltsrücklagen</b>	<b>0,00</b>		
2301	Entnahmen von Haushaltsrücklagen			
<b>240</b>	<b>Zuweisung an Haushaltsrücklagen</b>	<b>0,00</b>		
2401	Zuweisung an Haushaltsrücklagen			
<b>23</b>	<b>Summe Haushaltsrücklagen</b>	<b>0,00</b>		
<b>SA00</b>	<b>Nettoergebnis nach Zuweisung und Entnahmen von Haushaltsrücklagen (Saldo 0 +/- SU23)</b>	<b>-86.500,00</b>		

**Soziale Wohlfahrt und Wohnbauförderung (Gruppe 4)**

MVAG	Mittelverwendungs- und -aufbringungsgruppen (1. und 2. Ebene)	VA 2020	VA 2019	RA 2018
<b>211</b>	<b>Erträge aus der operativen Verwaltungstätigkeit</b>	<b>0,00</b>		
2111	Erträge aus eigenen Abgaben			
2112	Erträge aus Ertragsanteilen			
2113	Erträge aus Gebühren			
2114	Erträge aus Leistungen			
2115	Erträge aus Besitz und wirtschaftlicher Tätigkeit			
2116	Erträge aus Veräußerung und sonstige Erträge			
2117	Nicht finanzierungswirksame operative Erträge			
<b>212</b>	<b>Erträge aus Transfers</b>	<b>0,00</b>		
2121	Transferertrag von Trägern des öffentlichen Rechts			
2122	Transferertrag von Beteiligungen			
2123	Transferertrag von Unternehmen (mit Finanzunternehmen)			
2124	Transferertrag von Haushalten und Organisationen ohne Erwerbscharakter			
2125	Transferertrag vom Ausland			
2126	Investitions- und Tilgungszuschüsse zwischen Unternehmungen und Betrieben der Gebietskörperschaft und der Gebietskörperschaft			
2127	Nicht finanzierungswirksamer Transferertrag			
<b>213</b>	<b>Finanzerträge</b>	<b>0,00</b>		
2131	Erträge aus Zinsen			
2132	Erträge aus Zinsen aus derivativen Finanzinstrumenten ohne Grundgeschäft			
2133	Erträge aus Gewinnentnahmen von marktbestimmten Betrieben			
2134	Sonstige Finanzerträge			
2135	Erträge aus Dividenden/Gewinnausschüttungen			
2136	Sonstige nicht finanzierungswirksame Finanzerträge			
<b>21</b>	<b>Summe Erträge</b>	<b>0,00</b>		
<b>221</b>	<b>Personalaufwand</b>	<b>0,00</b>		
2211	Personalaufwand (Bezüge, Nebengeb., Mehrleistungen)			
2212	Gesetzlicher und freiwilliger Sozialaufwand			
2213	Sonstiger Personalaufwand			
2214	Nicht finanzierungswirksamer Personalaufwand			
<b>222</b>	<b>Sachaufwand (ohne Transferaufwand)</b>	<b>9.900,00</b>		
2221	Gebrauchs- und Verbrauchsgüter, Handelswaren			
2222	Verwaltungs- und Betriebsaufwand	100,00		

**Soziale Wohlfahrt und Wohnbauförderung (Gruppe 4)**

MVAG	Mittelverwendungs- und -aufbringungsgruppen (1. und 2. Ebene)	VA 2020	VA 2019	RA 2018
2223	Leasing- und Mietaufwand			
2224	Instandhaltung			
2225	Sonstiger Sachaufwand	9.800,00		
2226	Nicht finanzierungswirksamer Sachaufwand			
<b>223</b>	<b>Transferaufwand (laufende Transfers und Kapitaltransfers)</b>	<b>882.000,00</b>		
2231	Transferaufwand an Träger des öffentlichen Rechts	864.000,00		
2232	Transferaufwand an Beteiligungen			
2233	Transferaufwand an Unternehmen (mit Finanzunternehmen)			
2234	Transferaufwand an Haushalte und Organisationen ohne Erwerbscharakter	18.000,00		
2235	Transferaufwand an das Ausland			
2236	Investitions- und Tilgungszuschüsse zwischen Unternehmungen und Betrieben der Gebietskörperschaft und der Gebietskörperschaft			
2237	Nicht finanzierungswirksamer Transferaufwand			
<b>224</b>	<b>Finanzaufwand</b>	<b>0,00</b>		
2241	Zinsen aus Finanzschulden, Finanzierungsleasing, Forderungskauf und derivativen Finanzinstrumenten mit Grundgeschäft			
2242	Zinsen und sonstige Aufwendungen aus derivativen Finanzinstrumenten ohne Grundgeschäft			
2243	Gewinnentnahmen von Unternehmungen und marktbestimmten Betrieben der Gebietskörperschaft (innerhalb der Gebietskörperschaft)			
2244	Sonstiger Finanzaufwand			
2245	Nicht finanzierungswirksamer Finanzaufwand			
<b>22</b>	<b>Summe Aufwendungen</b>	<b>891.900,00</b>		
<b>SA0</b>	<b>Saldo (0) Nettoergebnis (21 - 22)</b>	<b>-891.900,00</b>		
<b>230</b>	<b>Entnahmen von Haushaltsrücklagen</b>	<b>0,00</b>		
2301	Entnahmen von Haushaltsrücklagen			
<b>240</b>	<b>Zuweisung an Haushaltsrücklagen</b>	<b>0,00</b>		
2401	Zuweisung an Haushaltsrücklagen			
<b>23</b>	<b>Summe Haushaltsrücklagen</b>	<b>0,00</b>		
<b>SA00</b>	<b>Nettoergebnis nach Zuweisung und Entnahmen von Haushaltsrücklagen (Saldo 0 +/- SU23)</b>	<b>-891.900,00</b>		

## Gesundheit (Gruppe 5)

MVAG	Mittelverwendungs- und -aufbringungsgruppen (1. und 2. Ebene)	VA 2020	VA 2019	RA 2018
<b>211</b>	<b>Erträge aus der operativen Verwaltungstätigkeit</b>	<b>0,00</b>		
2111	Erträge aus eigenen Abgaben			
2112	Erträge aus Ertragsanteilen			
2113	Erträge aus Gebühren			
2114	Erträge aus Leistungen			
2115	Erträge aus Besitz und wirtschaftlicher Tätigkeit			
2116	Erträge aus Veräußerung und sonstige Erträge			
2117	Nicht finanzierungswirksame operative Erträge			
<b>212</b>	<b>Erträge aus Transfers</b>	<b>0,00</b>		
2121	Transferertrag von Trägern des öffentlichen Rechts			
2122	Transferertrag von Beteiligungen			
2123	Transferertrag von Unternehmen (mit Finanzunternehmen)			
2124	Transferertrag von Haushalten und Organisationen ohne Erwerbscharakter			
2125	Transferertrag vom Ausland			
2126	Investitions- und Tilgungszuschüsse zwischen Unternehmungen und Betrieben der Gebietskörperschaft und der Gebietskörperschaft			
2127	Nicht finanzierungswirksamer Transferertrag			
<b>213</b>	<b>Finanzerträge</b>	<b>0,00</b>		
2131	Erträge aus Zinsen			
2132	Erträge aus Zinsen aus derivativen Finanzinstrumenten ohne Grundgeschäft			
2133	Erträge aus Gewinnentnahmen von marktbestimmten Betrieben			
2134	Sonstige Finanzerträge			
2135	Erträge aus Dividenden/Gewinnausschüttungen			
2136	Sonstige nicht finanzierungswirksame Finanzerträge			
<b>21</b>	<b>Summe Erträge</b>	<b>0,00</b>		
<b>221</b>	<b>Personalaufwand</b>	<b>0,00</b>		
2211	Personalaufwand (Bezüge, Nebengeb., Mehrleistungen)			
2212	Gesetzlicher und freiwilliger Sozialaufwand			
2213	Sonstiger Personalaufwand			
2214	Nicht finanzierungswirksamer Personalaufwand			
<b>222</b>	<b>Sachaufwand (ohne Transferaufwand)</b>	<b>5.600,00</b>		
2221	Gebrauchs- und Verbrauchsgüter, Handelswaren	500,00		
2222	Verwaltungs- und Betriebsaufwand			

**Gesundheit (Gruppe 5)**

MVAG	Mittelverwendungs- und -aufbringungsgruppen (1. und 2. Ebene)	VA 2020	VA 2019	RA 2018
2223	Leasing- und Mietaufwand			
2224	Instandhaltung			
2225	Sonstiger Sachaufwand	5.100,00		
2226	Nicht finanzierungswirksamer Sachaufwand			
<b>223</b>	<b>Transferaufwand (laufende Transfers und Kapitaltransfers)</b>	<b>469.900,00</b>		
2231	Transferaufwand an Träger des öffentlichen Rechts	469.900,00		
2232	Transferaufwand an Beteiligungen			
2233	Transferaufwand an Unternehmen (mit Finanzunternehmen)			
2234	Transferaufwand an Haushalte und Organisationen ohne Erwerbscharakter			
2235	Transferaufwand an das Ausland			
2236	Investitions- und Tilgungszuschüsse zwischen Unternehmungen und Betrieben der Gebietskörperschaft und der Gebietskörperschaft			
2237	Nicht finanzierungswirksamer Transferaufwand			
<b>224</b>	<b>Finanzaufwand</b>	<b>0,00</b>		
2241	Zinsen aus Finanzschulden, Finanzierungsleasing, Forderungskauf und derivativen Finanzinstrumenten mit Grundgeschäft			
2242	Zinsen und sonstige Aufwendungen aus derivativen Finanzinstrumenten ohne Grundgeschäft			
2243	Gewinnentnahmen von Unternehmungen und marktbestimmten Betrieben der Gebietskörperschaft (innerhalb der Gebietskörperschaft)			
2244	Sonstiger Finanzaufwand			
2245	Nicht finanzierungswirksamer Finanzaufwand			
<b>22</b>	<b>Summe Aufwendungen</b>	<b>475.500,00</b>		
<b>SA0</b>	<b>Saldo (0) Nettoergebnis (21 - 22)</b>	<b>-475.500,00</b>		
<b>230</b>	<b>Entnahmen von Haushaltsrücklagen</b>	<b>0,00</b>		
2301	Entnahmen von Haushaltsrücklagen			
<b>240</b>	<b>Zuweisung an Haushaltsrücklagen</b>	<b>0,00</b>		
2401	Zuweisung an Haushaltsrücklagen			
<b>23</b>	<b>Summe Haushaltsrücklagen</b>	<b>0,00</b>		
<b>SA00</b>	<b>Nettoergebnis nach Zuweisung und Entnahmen von Haushaltsrücklagen (Saldo 0 +/- SU23)</b>	<b>-475.500,00</b>		



**Straßen- und Wasserbau, Verkehr (Gruppe 6)**

MVAG	Mittelverwendungs- und -aufbringungsgruppen (1. und 2. Ebene)	VA 2020	VA 2019	RA 2018
<b>211</b>	<b>Erträge aus der operativen Verwaltungstätigkeit</b>	<b>0,00</b>		
2111	Erträge aus eigenen Abgaben			
2112	Erträge aus Ertragsanteilen			
2113	Erträge aus Gebühren			
2114	Erträge aus Leistungen			
2115	Erträge aus Besitz und wirtschaftlicher Tätigkeit			
2116	Erträge aus Veräußerung und sonstige Erträge			
2117	Nicht finanzierungswirksame operative Erträge			
<b>212</b>	<b>Erträge aus Transfers</b>	<b>21.900,00</b>		
2121	Transferertrag von Trägern des öffentlichen Rechts			
2122	Transferertrag von Beteiligungen			
2123	Transferertrag von Unternehmen (mit Finanzunternehmen)			
2124	Transferertrag von Haushalten und Organisationen ohne Erwerbscharakter	2.000,00		
2125	Transferertrag vom Ausland			
2126	Investitions- und Tilgungszuschüsse zwischen Unternehmungen und Betrieben der Gebietskörperschaft und der Gebietskörperschaft			
2127	Nicht finanzierungswirksamer Transferertrag	19.900,00		
<b>213</b>	<b>Finanzerträge</b>	<b>0,00</b>		
2131	Erträge aus Zinsen			
2132	Erträge aus Zinsen aus derivativen Finanzinstrumenten ohne Grundgeschäft			
2133	Erträge aus Gewinnentnahmen von marktbestimmten Betrieben			
2134	Sonstige Finanzerträge			
2135	Erträge aus Dividenden/Gewinnausschüttungen			
2136	Sonstige nicht finanzierungswirksame Finanzerträge			
<b>21</b>	<b>Summe Erträge</b>	<b>21.900,00</b>		
<b>221</b>	<b>Personalaufwand</b>	<b>0,00</b>		
2211	Personalaufwand (Bezüge, Nebengeb., Mehrleistungen)			
2212	Gesetzlicher und freiwilliger Sozialaufwand			
2213	Sonstiger Personalaufwand			
2214	Nicht finanzierungswirksamer Personalaufwand			
<b>222</b>	<b>Sachaufwand (ohne Transferaufwand)</b>	<b>197.100,00</b>		
2221	Gebrauchs- und Verbrauchsgüter, Handelswaren	10.000,00		
2222	Verwaltungs- und Betriebsaufwand	600,00		

**Straßen- und Wasserbau, Verkehr (Gruppe 6)**

MVAG	Mittelverwendungs- und -aufbringungsgruppen (1. und 2. Ebene)	VA 2020	VA 2019	RA 2018
2223	Leasing- und Mietaufwand	1.300,00		
2224	Instandhaltung	55.000,00		
2225	Sonstiger Sachaufwand	108.900,00		
2226	Nicht finanzierungswirksamer Sachaufwand	21.300,00		
<b>223</b>	<b>Transferaufwand (laufende Transfers und Kapitaltransfers)</b>	<b>33.000,00</b>		
2231	Transferaufwand an Träger des öffentlichen Rechts	25.300,00		
2232	Transferaufwand an Beteiligungen			
2233	Transferaufwand an Unternehmen (mit Finanzunternehmen)			
2234	Transferaufwand an Haushalte und Organisationen ohne Erwerbscharakter	7.700,00		
2235	Transferaufwand an das Ausland			
2236	Investitions- und Tilgungszuschüsse zwischen Unternehmungen und Betrieben der Gebietskörperschaft und der Gebietskörperschaft			
2237	Nicht finanzierungswirksamer Transferaufwand			
<b>224</b>	<b>Finanzaufwand</b>	<b>0,00</b>		
2241	Zinsen aus Finanzschulden, Finanzierungsleasing, Forderungskauf und derivativen Finanzinstrumenten mit Grundgeschäft			
2242	Zinsen und sonstige Aufwendungen aus derivativen Finanzinstrumenten ohne Grundgeschäft			
2243	Gewinnentnahmen von Unternehmungen und marktbestimmten Betrieben der Gebietskörperschaft (innerhalb der Gebietskörperschaft)			
2244	Sonstiger Finanzaufwand			
2245	Nicht finanzierungswirksamer Finanzaufwand			
<b>22</b>	<b>Summe Aufwendungen</b>	<b>230.100,00</b>		
<b>SA0</b>	<b>Saldo (0) Nettoergebnis (21 - 22)</b>	<b>-208.200,00</b>		
<b>230</b>	<b>Entnahmen von Haushaltsrücklagen</b>	<b>0,00</b>		
2301	Entnahmen von Haushaltsrücklagen			
<b>240</b>	<b>Zuweisung an Haushaltsrücklagen</b>	<b>0,00</b>		
2401	Zuweisung an Haushaltsrücklagen			
<b>23</b>	<b>Summe Haushaltsrücklagen</b>	<b>0,00</b>		
<b>SA00</b>	<b>Nettoergebnis nach Zuweisung und Entnahmen von Haushaltsrücklagen (Saldo 0 +/- SU23)</b>	<b>-208.200,00</b>		

**Wirtschaftsförderung (Gruppe 7)**

MVAG	Mittelverwendungs- und -aufbringungsgruppen (1. und 2. Ebene)	VA 2020	VA 2019	RA 2018
<b>211</b>	<b>Erträge aus der operativen Verwaltungstätigkeit</b>	<b>27.300,00</b>		
2111	Erträge aus eigenen Abgaben			
2112	Erträge aus Ertragsanteilen			
2113	Erträge aus Gebühren	100,00		
2114	Erträge aus Leistungen	200,00		
2115	Erträge aus Besitz und wirtschaftlicher Tätigkeit	27.000,00		
2116	Erträge aus Veräußerung und sonstige Erträge			
2117	Nicht finanzierungswirksame operative Erträge			
<b>212</b>	<b>Erträge aus Transfers</b>	<b>0,00</b>		
2121	Transferertrag von Trägern des öffentlichen Rechts			
2122	Transferertrag von Beteiligungen			
2123	Transferertrag von Unternehmen (mit Finanzunternehmen)			
2124	Transferertrag von Haushalten und Organisationen ohne Erwerbscharakter			
2125	Transferertrag vom Ausland			
2126	Investitions- und Tilgungszuschüsse zwischen Unternehmungen und Betrieben der Gebietskörperschaft und der Gebietskörperschaft			
2127	Nicht finanzierungswirksamer Transferertrag			
<b>213</b>	<b>Finanzerträge</b>	<b>300,00</b>		
2131	Erträge aus Zinsen	300,00		
2132	Erträge aus Zinsen aus derivativen Finanzinstrumenten ohne Grundgeschäft			
2133	Erträge aus Gewinnentnahmen von marktbestimmten Betrieben			
2134	Sonstige Finanzerträge			
2135	Erträge aus Dividenden/Gewinnausschüttungen			
2136	Sonstige nicht finanzierungswirksame Finanzerträge			
<b>21</b>	<b>Summe Erträge</b>	<b>27.600,00</b>		
<b>221</b>	<b>Personalaufwand</b>	<b>0,00</b>		
2211	Personalaufwand (Bezüge, Nebengeb., Mehrleistungen)			
2212	Gesetzlicher und freiwilliger Sozialaufwand			
2213	Sonstiger Personalaufwand			
2214	Nicht finanzierungswirksamer Personalaufwand			
<b>222</b>	<b>Sachaufwand (ohne Transferaufwand)</b>	<b>42.600,00</b>		
2221	Gebrauchs- und Verbrauchsgüter, Handelswaren	300,00		
2222	Verwaltungs- und Betriebsaufwand	300,00		

**Wirtschaftsförderung (Gruppe 7)**

MVAG	Mittelverwendungs- und -aufbringungsgruppen (1. und 2. Ebene)	VA 2020	VA 2019	RA 2018
2223	Leasing- und Mietaufwand	25.800,00		
2224	Instandhaltung	1.000,00		
2225	Sonstiger Sachaufwand	15.200,00		
2226	Nicht finanzierungswirksamer Sachaufwand			
<b>223</b>	<b>Transferaufwand (laufende Transfers und Kapitaltransfers)</b>	<b>27.300,00</b>		
2231	Transferaufwand an Träger des öffentlichen Rechts			
2232	Transferaufwand an Beteiligungen			
2233	Transferaufwand an Unternehmen (mit Finanzunternehmen)	3.700,00		
2234	Transferaufwand an Haushalte und Organisationen ohne Erwerbscharakter	23.600,00		
2235	Transferaufwand an das Ausland			
2236	Investitions- und Tilgungszuschüsse zwischen Unternehmungen und Betrieben der Gebietskörperschaft und der Gebietskörperschaft			
2237	Nicht finanzierungswirksamer Transferaufwand			
<b>224</b>	<b>Finanzaufwand</b>	<b>0,00</b>		
2241	Zinsen aus Finanzschulden, Finanzierungsleasing, Forderungskauf und derivativen Finanzinstrumenten mit Grundgeschäft			
2242	Zinsen und sonstige Aufwendungen aus derivativen Finanzinstrumenten ohne Grundgeschäft			
2243	Gewinnentnahmen von Unternehmungen und marktbestimmten Betrieben der Gebietskörperschaft (innerhalb der Gebietskörperschaft)			
2244	Sonstiger Finanzaufwand			
2245	Nicht finanzierungswirksamer Finanzaufwand			
<b>22</b>	<b>Summe Aufwendungen</b>	<b>69.900,00</b>		
<b>SA0</b>	<b>Saldo (0) Nettoergebnis (21 - 22)</b>	<b>-42.300,00</b>		
<b>230</b>	<b>Entnahmen von Haushaltsrücklagen</b>	<b>0,00</b>		
2301	Entnahmen von Haushaltsrücklagen			
<b>240</b>	<b>Zuweisung an Haushaltsrücklagen</b>	<b>200,00</b>		
2401	Zuweisung an Haushaltsrücklagen	200,00		
<b>23</b>	<b>Summe Haushaltsrücklagen</b>	<b>-200,00</b>		
<b>SA00</b>	<b>Nettoergebnis nach Zuweisung und Entnahmen von Haushaltsrücklagen (Saldo 0 +/- SU23)</b>	<b>-42.500,00</b>		

**Dienstleistungen (Gruppe 8)**

MVAG	Mittelverwendungs- und -aufbringungsgruppen (1. und 2. Ebene)	VA 2020	VA 2019	RA 2018
<b>211</b>	<b>Erträge aus der operativen Verwaltungstätigkeit</b>	<b>1.334.800,00</b>		
2111	Erträge aus eigenen Abgaben	15.000,00		
2112	Erträge aus Ertragsanteilen			
2113	Erträge aus Gebühren	528.000,00		
2114	Erträge aus Leistungen	499.800,00		
2115	Erträge aus Besitz und wirtschaftlicher Tätigkeit	272.100,00		
2116	Erträge aus Veräußerung und sonstige Erträge	2.500,00		
2117	Nicht finanzierungswirksame operative Erträge	17.400,00		
<b>212</b>	<b>Erträge aus Transfers</b>	<b>318.700,00</b>		
2121	Transferertrag von Trägern des öffentlichen Rechts	113.100,00		
2122	Transferertrag von Beteiligungen			
2123	Transferertrag von Unternehmen (mit Finanzunternehmen)			
2124	Transferertrag von Haushalten und Organisationen ohne Erwerbscharakter			
2125	Transferertrag vom Ausland			
2126	Investitions- und Tilgungszuschüsse zwischen Unternehmungen und Betrieben der Gebietskörperschaft und der Gebietskörperschaft			
2127	Nicht finanzierungswirksamer Transferertrag	205.600,00		
<b>213</b>	<b>Finanzerträge</b>	<b>2.600,00</b>		
2131	Erträge aus Zinsen	2.600,00		
2132	Erträge aus Zinsen aus derivativen Finanzinstrumenten ohne Grundgeschäft			
2133	Erträge aus Gewinnentnahmen von marktbestimmten Betrieben			
2134	Sonstige Finanzerträge			
2135	Erträge aus Dividenden/Gewinnausschüttungen			
2136	Sonstige nicht finanzierungswirksame Finanzerträge			
<b>21</b>	<b>Summe Erträge</b>	<b>1.656.100,00</b>		
<b>221</b>	<b>Personalaufwand</b>	<b>422.200,00</b>		
2211	Personalaufwand (Bezüge, Nebengeb., Mehrleistungen)	334.600,00		
2212	Gesetzlicher und freiwilliger Sozialaufwand	79.000,00		
2213	Sonstiger Personalaufwand	2.400,00		
2214	Nicht finanzierungswirksamer Personalaufwand	6.200,00		
<b>222</b>	<b>Sachaufwand (ohne Transferaufwand)</b>	<b>1.282.400,00</b>		
2221	Gebrauchs- und Verbrauchsgüter, Handelswaren	66.200,00		
2222	Verwaltungs- und Betriebsaufwand	96.400,00		

**Dienstleistungen (Gruppe 8)**

MVAG	Mittelverwendungs- und -aufbringungsgruppen (1. und 2. Ebene)	VA 2020	VA 2019	RA 2018
2223	Leasing- und Mietaufwand	1.200,00		
2224	Instandhaltung	178.400,00		
2225	Sonstiger Sachaufwand	631.800,00		
2226	Nicht finanzierungswirksamer Sachaufwand	308.400,00		
<b>223</b>	<b>Transferaufwand (laufende Transfers und Kapitaltransfers)</b>	<b>110.400,00</b>		
2231	Transferaufwand an Träger des öffentlichen Rechts	110.400,00		
2232	Transferaufwand an Beteiligungen			
2233	Transferaufwand an Unternehmen (mit Finanzunternehmen)			
2234	Transferaufwand an Haushalte und Organisationen ohne Erwerbscharakter			
2235	Transferaufwand an das Ausland			
2236	Investitions- und Tilgungszuschüsse zwischen Unternehmungen und Betrieben der Gebietskörperschaft und der Gebietskörperschaft			
2237	Nicht finanzierungswirksamer Transferaufwand			
<b>224</b>	<b>Finanzaufwand</b>	<b>34.600,00</b>		
2241	Zinsen aus Finanzschulden, Finanzierungsleasing, Forderungskauf und derivativen Finanzinstrumenten mit Grundgeschäft	34.600,00		
2242	Zinsen und sonstige Aufwendungen aus derivativen Finanzinstrumenten ohne Grundgeschäft			
2243	Gewinnentnahmen von Unternehmungen und marktbestimmten Betrieben der Gebietskörperschaft (innerhalb der Gebietskörperschaft)			
2244	Sonstiger Finanzaufwand			
2245	Nicht finanzierungswirksamer Finanzaufwand			
<b>22</b>	<b>Summe Aufwendungen</b>	<b>1.849.600,00</b>		
<b>SA0</b>	<b>Saldo (0) Nettoergebnis (21 - 22)</b>	<b>-193.500,00</b>		
<b>230</b>	<b>Entnahmen von Haushaltsrücklagen</b>	<b>34.800,00</b>		
2301	Entnahmen von Haushaltsrücklagen	34.800,00		
<b>240</b>	<b>Zuweisung an Haushaltsrücklagen</b>	<b>3.600,00</b>		
2401	Zuweisung an Haushaltsrücklagen	3.600,00		
<b>23</b>	<b>Summe Haushaltsrücklagen</b>	<b>31.200,00</b>		
<b>SA00</b>	<b>Nettoergebnis nach Zuweisung und Entnahmen von Haushaltsrücklagen (Saldo 0 +/- SU23)</b>	<b>-162.300,00</b>		

## Finanzwirtschaft (Gruppe 9)

MVAG	Mittelverwendungs- und -aufbringungsgruppen (1. und 2. Ebene)	VA 2020	VA 2019	RA 2018
<b>211</b>	<b>Erträge aus der operativen Verwaltungstätigkeit</b>	<b>2.979.700,00</b>		
2111	Erträge aus eigenen Abgaben	517.200,00		
2112	Erträge aus Ertragsanteilen	2.462.500,00		
2113	Erträge aus Gebühren			
2114	Erträge aus Leistungen			
2115	Erträge aus Besitz und wirtschaftlicher Tätigkeit			
2116	Erträge aus Veräußerung und sonstige Erträge			
2117	Nicht finanzierungswirksame operative Erträge			
<b>212</b>	<b>Erträge aus Transfers</b>	<b>794.200,00</b>		
2121	Transferertrag von Trägern des öffentlichen Rechts	794.200,00		
2122	Transferertrag von Beteiligungen			
2123	Transferertrag von Unternehmen (mit Finanzunternehmen)			
2124	Transferertrag von Haushalten und Organisationen ohne Erwerbscharakter			
2125	Transferertrag vom Ausland			
2126	Investitions- und Tilgungszuschüsse zwischen Unternehmungen und Betrieben der Gebietskörperschaft und der Gebietskörperschaft			
2127	Nicht finanzierungswirksamer Transferertrag			
<b>213</b>	<b>Finanzerträge</b>	<b>500,00</b>		
2131	Erträge aus Zinsen	500,00		
2132	Erträge aus Zinsen aus derivativen Finanzinstrumenten ohne Grundgeschäft			
2133	Erträge aus Gewinnentnahmen von marktbestimmten Betrieben			
2134	Sonstige Finanzerträge			
2135	Erträge aus Dividenden/Gewinnausschüttungen			
2136	Sonstige nicht finanzierungswirksame Finanzerträge			
<b>21</b>	<b>Summe Erträge</b>	<b>3.774.400,00</b>		
<b>221</b>	<b>Personalaufwand</b>	<b>0,00</b>		
2211	Personalaufwand (Bezüge, Nebengeb., Mehrleistungen)			
2212	Gesetzlicher und freiwilliger Sozialaufwand			
2213	Sonstiger Personalaufwand			
2214	Nicht finanzierungswirksamer Personalaufwand			
<b>222</b>	<b>Sachaufwand (ohne Transferaufwand)</b>	<b>100,00</b>		
2221	Gebrauchs- und Verbrauchsgüter, Handelswaren			
2222	Verwaltungs- und Betriebsaufwand			

**Finanzwirtschaft (Gruppe 9)**

MVAG	Mittelverwendungs- und -aufbringungsgruppen (1. und 2. Ebene)	VA 2020	VA 2019	RA 2018
2223	Leasing- und Mietaufwand			
2224	Instandhaltung			
2225	Sonstiger Sachaufwand	100,00		
2226	Nicht finanzierungswirksamer Sachaufwand			
<b>223</b>	<b>Transferaufwand (laufende Transfers und Kapitaltransfers)</b>	<b>124.000,00</b>		
2231	Transferaufwand an Träger des öffentlichen Rechts	124.000,00		
2232	Transferaufwand an Beteiligungen			
2233	Transferaufwand an Unternehmen (mit Finanzunternehmen)			
2234	Transferaufwand an Haushalte und Organisationen ohne Erwerbscharakter			
2235	Transferaufwand an das Ausland			
2236	Investitions- und Tilgungszuschüsse zwischen Unternehmungen und Betrieben der Gebietskörperschaft und der Gebietskörperschaft			
2237	Nicht finanzierungswirksamer Transferaufwand			
<b>224</b>	<b>Finanzaufwand</b>	<b>6.100,00</b>		
2241	Zinsen aus Finanzschulden, Finanzierungsleasing, Forderungskauf und derivativen Finanzinstrumenten mit Grundgeschäft	100,00		
2242	Zinsen und sonstige Aufwendungen aus derivativen Finanzinstrumenten ohne Grundgeschäft			
2243	Gewinnentnahmen von Unternehmungen und marktbestimmten Betrieben der Gebietskörperschaft (innerhalb der Gebietskörperschaft)			
2244	Sonstiger Finanzaufwand	6.000,00		
2245	Nicht finanzierungswirksamer Finanzaufwand			
<b>22</b>	<b>Summe Aufwendungen</b>	<b>130.200,00</b>		
<b>SA0</b>	<b>Saldo (0) Nettoergebnis (21 - 22)</b>	<b>3.644.200,00</b>		
<b>230</b>	<b>Entnahmen von Haushaltsrücklagen</b>	<b>0,00</b>		
2301	Entnahmen von Haushaltsrücklagen			
<b>240</b>	<b>Zuweisung an Haushaltsrücklagen</b>	<b>0,00</b>		
2401	Zuweisung an Haushaltsrücklagen			
<b>23</b>	<b>Summe Haushaltsrücklagen</b>	<b>0,00</b>		
<b>SA00</b>	<b>Nettoergebnis nach Zuweisung und Entnahmen von Haushaltsrücklagen (Saldo 0 +/- SU23)</b>	<b>3.644.200,00</b>		



Finanzierungshaushalt Bereichsbudget 1. und 2. Ebene  
(Anlage 1b)



## Vertretungskörper und allgemeine Verwaltung (Gruppe 0)

MVAG	Mittelverwendungs- und aufbringungsgruppen (1. und 2. Ebene)	VA 2020	VA 2019	RA 2018
<b>311</b>	<b>Einzahlungen aus der operativen Verwaltungstätigkeit</b>	<b>126.200,00</b>		
3111	Einzahlungen aus eigenen Abgaben			
3112	Einzahlungen aus Ertragsanteilen			
3113	Einzahlungen aus Gebühren			
3114	Einzahlungen aus Leistungen	115.600,00		
3115	Einzahlungen aus Besitz und wirtschaftlicher Tätigkeit			
3116	Einzahlungen aus Veräußerung von geringwertigen Wirtschaftsgütern (GWG) und sonstige Einzahlungen	10.600,00		
<b>312</b>	<b>Einzahlungen aus Transfers (ohne Kapitaltransfers)</b>	<b>0,00</b>		
3121	Transferzahlungen von Trägern des öffentlichen Rechts			
3122	Transferzahlungen von Beteiligungen			
3123	Transferzahlungen von Unternehmen (inkl. Finanzunternehmen)			
3124	Transferzahlungen von Haushalte und Organisationen ohne Erwerbscharakter			
3125	Transferzahlungen vom Ausland			
3126	Investitions- und Tilgungszuschüsse zwischen Unternehmungen und Betrieben der Gebietskörperschaft und der Gebietskörperschaft			
<b>313</b>	<b>Einzahlungen aus Finanzerträgen</b>	<b>100,00</b>		
3131	Einzahlungen aus Zinserträgen	100,00		
3133	Einzahlungen aus Gewinnentnahmen von marktbestimmten Betrieben			
3134	Sonstige Einzahlungen aus Finanzerträgen			
3135	Einzahlungen aus Dividenden/Gewinnausschüttungen			
<b>31</b>	<b>Summe Einzahlungen operative Gebarung</b>	<b>126.300,00</b>		
<b>321</b>	<b>Auszahlungen aus Personalaufwand</b>	<b>548.100,00</b>		
3211	Auszahlungen für Personalaufwand Bezüge, Nebengebühren, und Mehrleistungsvergütungen)	478.100,00		
3212	Auszahlungen für gesetzliche und freiwillige Sozialaufwendungen	51.500,00		
3213	Auszahlungen aus sonstigem Personalaufwand	18.500,00		
<b>322</b>	<b>Auszahlungen aus Sachaufwand (ohne Transferaufwand)</b>	<b>316.900,00</b>		
3221	Auszahlungen für Gebrauchs- und Verbrauchsgüter, Handelswaren	30.400,00		
3222	Auszahlungen für Verwaltungs- und Betriebsaufwand	34.200,00		
3223	Auszahlungen für Leasing- und Mietaufwand			
3224	Auszahlungen für Instandhaltung	8.200,00		
3225	Sonstige Auszahlungen aus Sachaufwand	244.100,00		
<b>323</b>	<b>Auszahlungen aus Transfers (ohne Kapitaltransfers)</b>	<b>244.400,00</b>		
3231	Transferzahlungen an Träger des öffentlichen Rechts	241.400,00		
3232	Transferzahlungen an Beteiligungen			
3233	Transferzahlungen an Unternehmen (inkl. Finanzunternehmen)			

## Vertretungskörper und allgemeine Verwaltung (Gruppe 0)

MVAG	Mittelverwendungs- und aufbringungsgruppen (1. und 2. Ebene)	VA 2020	VA 2019	RA 2018
3234	Transferzahlungen an Haushalte und Organisationen ohne Erwerbscharakter	3.000,00		
3235	Transferzahlungen an das Ausland			
3236	Investitions- und Tilgungszuschüsse zwischen Unternehmungen und Betrieben der Gebietskörperschaft und der Gebietskörperschaft			
<b>324</b>	<b>Auszahlungen aus Finanzaufwand</b>	<b>0,00</b>		
3241	Auszahlungen für Zinsaufwand, für Finanzierungsleasing, für Forderungskauf, für Finanzschulden und derivative Finanzinstrumente m			
3242	Auszahlungen für Zinsen aus derivativen Finanzinstrumenten ohne Grundgeschäft			
3243	Auszahlung aus Gewinnentnahmen von marktbestimmten Betrieben			
3244	Sonstige Auszahlungen aus Finanzaufwendungen			
<b>32</b>	<b>Summe Auszahlungen operative Gebarung</b>	<b>1.109.400,00</b>		
<b>SA1</b>	<b>Saldo (1) Geldfluss aus der Operativen Gebarung (31 – 32)</b>	<b>-983.100,00</b>		
<b>331</b>	<b>Einzahlungen aus der Investitionstätigkeit</b>	<b>0,00</b>		
3311	Einzahlungen aus der Veräußerung von immateriellem Vermögen			
3312	Einzahlungen aus der Veräußerung von Grundstücken und Grundstückeinrichtungen			
3313	Einzahlungen aus der Veräußerung von Gebäuden und Bauten			
3314	Einzahlungen aus der Veräußerung von technischen Anlagen, Fahrzeuge und Maschinen			
3315	Einzahlungen aus der Veräußerung von Amts-, Betriebs- und Geschäftsausstattung			
3316	Einzahlungen aus der Veräußerung von Kulturgütern			
3317	Einzahlungen aus der Veräußerung von Beteiligungen			
<b>332</b>	<b>Einzahlungen aus der Rückzahlung von Darlehen sowie gewährten Vorschüssen</b>	<b>1.800,00</b>		
3321	Einzahlungen aus Darlehen an Träger des öffentlichen Rechts			
3322	Einzahlungen aus Darlehen an Beteiligungen			
3323	Einzahlungen aus Darlehen an Unternehmen und Haushalte			
3325	Einzahlungen aus Vorschüssen und Anzahlungen	1.800,00		
<b>333</b>	<b>Einzahlungen aus Kapitaltransfers</b>	<b>0,00</b>		
3331	Kapitaltransferzahlungen von Trägern des öffentlichen Rechts			
3332	Kapitaltransferzahlungen von Beteiligungen			
3333	Kapitaltransferzahlungen von Unternehmen			
3334	Kapitaltransferzahlungen von Haushalten und Organisationen ohne Erwerbscharakter			
3335	Kapitaltransferzahlungen vom Ausland			
<b>33</b>	<b>Summe Einzahlungen investive Gebarung</b>	<b>1.800,00</b>		
<b>341</b>	<b>Auszahlungen aus der Investitionstätigkeit</b>	<b>0,00</b>		
3411	Auszahlungen für den Erwerb von immateriellem Vermögen			
3412	Auszahlungen für den Erwerb von Grundstücken und Grundstückseinrichtungen			
3413	Auszahlungen für den Erwerb von Gebäuden und Bauten			

## Vertretungskörper und allgemeine Verwaltung (Gruppe 0)

MVAG	Mittelverwendungs- und aufbringungsgruppen (1. und 2. Ebene)	VA 2020	VA 2019	RA 2018
3414	Auszahlungen für den Erwerb von technischen Anlagen, Fahrzeuge und Maschinen			
3415	Auszahlungen für den Erwerb von Amts-, Betriebs- und Geschäftsausstattung			
3416	Auszahlungen für den Erwerb von Kulturgütern			
3417	Auszahlungen für den Erwerb von Beteiligungen			
<b>342</b>	<b>Auszahlungen von gewährten Darlehen sowie gewährten Vorschüssen</b>	<b>0,00</b>		
3421	Auszahlung von Darlehen an Träger des öffentlichen Rechts			
3422	Auszahlung von Darlehen an Beteiligungen			
3423	Auszahlung von Darlehen an Unternehmen und Haushalte			
3424				
3425	Auszahlungen von Vorschüssen und Anzahlungen			
<b>343</b>	<b>Auszahlungen aus Kapitaltransfers</b>	<b>0,00</b>		
3431	Kapitaltransferzahlungen an Träger des öffentlichen Rechts			
3432	Kapitaltransferzahlungen an Beteiligungen			
3433	Kapitaltransferzahlungen an Unternehmen (Finanzunternehmen)			
3434	Kapitaltransferzahlungen an Haushalte und Organisationen ohne Erwerbscharakter			
3435	Kapitaltransferzahlungen an das Ausland			
<b>34</b>	<b>Summe Auszahlungen investive Gebarung</b>	<b>0,00</b>		
<b>SA2</b>	<b>Saldo (2) Geldfluss aus der Investiven Gebarung (33 – 34)</b>	<b>1.800,00</b>		
<b>SA3</b>	<b>Saldo (3) Nettofinanzierungssaldo (Saldo 1 + Saldo 2)</b>	<b>-981.300,00</b>		
<b>351</b>	<b>Einzahlungen aus der Aufnahme von Finanzschulden</b>	<b>0,00</b>		
3511	Einzahlungen aus empfangenen Darlehen von öffentlichen Körperschaften und Rechtsträgern			
3512	Einzahlungen aus empfangenen Darlehen von Beteiligungen			
3513	Einzahlungen aus empfangenen Darlehen von Unternehmen und privaten Haushalten			
3514	Einzahlungen aus Finanzschulden (Finanzunternehmen)			
<b>353</b>	<b>Einzahlungen infolge eines Kapitaltausch bei derivativen Finanzinstrumenten mit Grundgeschäft</b>	<b>0,00</b>		
3530	Einzahlungen infolge eines Kapitaltausch bei derivativen Finanzinstrumenten mit Grundgeschäft			
<b>355</b>	<b>Einzahlungen aus dem Abgang von Finanzinstrumenten</b>	<b>0,00</b>		
3550	Einzahlungen aus dem Abgang von Finanzinstrumenten			
<b>35</b>	<b>Summe Einzahlungen aus der Finanzierungstätigkeit</b>	<b>0,00</b>		
<b>361</b>	<b>Auszahlungen aus der Tilgung von Finanzschulden</b>	<b>0,00</b>		
3611	Auszahlungen aus empfangenen Darlehen von öffentlichen Körperschaften und Rechtsträgern			

**Vertretungskörper und allgemeine Verwaltung (Gruppe 0)**

MVAG	Mittelverwendungs- und aufbringungsgruppen (1. und 2. Ebene)	VA 2020	VA 2019	RA 2018
3612	Auszahlungen aus empfangenen Darlehen von Beteiligungen			
3613	Auszahlungen aus empfangenen Darlehen von Unternehmen und privaten Haushalten			
3614	Auszahlungen aus Finanzschulden			
3615	Auszahlung aus der Rückzahlung von Leasingverbindlichkeiten			
<b>363</b>	<b>Auszahlungen infolge eines Kapitaltausch bei derivativen Finanzinstrumenten mit Grundgeschäft</b>	<b>0,00</b>		
3630	Auszahlungen infolge eines Kapitaltausch bei derivativen Finanzinstrumenten mit Grundgeschäft			
<b>365</b>	<b>Auszahlungen für den Erwerb von Finanzinstrumenten</b>	<b>0,00</b>		
3650	Auszahlungen für den Erwerb von Finanzinstrumenten			
<b>36</b>	<b>Summe Auszahlungen aus der Finanzierungstätigkeit</b>	<b>0,00</b>		
<b>SA4</b>	<b>Saldo (4) Geldfluss aus der Finanzierungstätigkeit (35 – 36)</b>	<b>0,00</b>		
<b>SA5</b>	<b>Saldo (5) Geldfluss aus der voranschlagswirksamen Gebarung (Saldo 3 + Saldo 4)</b>	<b>-981.300,00</b>		

## Öffentliche Ordnung und Sicherheit (Gruppe 1)

MVAG	Mittelverwendungs- und aufbringungsgruppen (1. und 2. Ebene)	VA 2020	VA 2019	RA 2018
<b>311</b>	<b>Einzahlungen aus der operativen Verwaltungstätigkeit</b>	<b>4.600,00</b>		
3111	Einzahlungen aus eigenen Abgaben			
3112	Einzahlungen aus Ertragsanteilen			
3113	Einzahlungen aus Gebühren			
3114	Einzahlungen aus Leistungen	1.900,00		
3115	Einzahlungen aus Besitz und wirtschaftlicher Tätigkeit	1.500,00		
3116	Einzahlungen aus Veräußerung von geringwertigen Wirtschaftsgütern (GWG) und sonstige Einzahlungen	1.200,00		
<b>312</b>	<b>Einzahlungen aus Transfers (ohne Kapitaltransfers)</b>	<b>0,00</b>		
3121	Transferzahlungen von Trägern des öffentlichen Rechts			
3122	Transferzahlungen von Beteiligungen			
3123	Transferzahlungen von Unternehmen (inkl. Finanzunternehmen)			
3124	Transferzahlungen von Haushalte und Organisationen ohne Erwerbscharakter			
3125	Transferzahlungen vom Ausland			
3126	Investitions- und Tilgungszuschüsse zwischen Unternehmungen und Betrieben der Gebietskörperschaft und der Gebietskörperschaft			
<b>313</b>	<b>Einzahlungen aus Finanzerträgen</b>	<b>0,00</b>		
3131	Einzahlungen aus Zinserträgen			
3133	Einzahlungen aus Gewinnentnahmen von marktbestimmten Betrieben			
3134	Sonstige Einzahlungen aus Finanzerträgen			
3135	Einzahlungen aus Dividenden/Gewinnausschüttungen			
<b>31</b>	<b>Summe Einzahlungen operative Gebarung</b>	<b>4.600,00</b>		
<b>321</b>	<b>Auszahlungen aus Personalaufwand</b>	<b>2.500,00</b>		
3211	Auszahlungen für Personalaufwand Bezüge, Nebengebühren, und Mehrleistungsvergütungen)			
3212	Auszahlungen für gesetzliche und freiwillige Sozialaufwendungen			
3213	Auszahlungen aus sonstigem Personalaufwand	2.500,00		
<b>322</b>	<b>Auszahlungen aus Sachaufwand (ohne Transferaufwand)</b>	<b>106.100,00</b>		
3221	Auszahlungen für Gebrauchs- und Verbrauchsgüter, Handelswaren	40.100,00		
3222	Auszahlungen für Verwaltungs- und Betriebsaufwand	24.000,00		
3223	Auszahlungen für Leasing- und Mietaufwand			
3224	Auszahlungen für Instandhaltung	20.900,00		
3225	Sonstige Auszahlungen aus Sachaufwand	21.100,00		
<b>323</b>	<b>Auszahlungen aus Transfers (ohne Kapitaltransfers)</b>	<b>5.300,00</b>		
3231	Transferzahlungen an Träger des öffentlichen Rechts	600,00		
3232	Transferzahlungen an Beteiligungen			
3233	Transferzahlungen an Unternehmen (inkl. Finanzunternehmen)			

## Öffentliche Ordnung und Sicherheit (Gruppe 1)

MVAG	Mittelverwendungs- und aufbringungsgruppen (1. und 2. Ebene)	VA 2020	VA 2019	RA 2018
3234	Transferzahlungen an Haushalte und Organisationen ohne Erwerbscharakter	4.700,00		
3235	Transferzahlungen an das Ausland			
3236	Investitions- und Tilgungszuschüsse zwischen Unternehmungen und Betrieben der Gebietskörperschaft und der Gebietskörperschaft			
<b>324</b>	<b>Auszahlungen aus Finanzaufwand</b>	<b>0,00</b>		
3241	Auszahlungen für Zinsaufwand, für Finanzierungsleasing, für Forderungskauf, für Finanzschulden und derivative Finanzinstrumente m			
3242	Auszahlungen für Zinsen aus derivativen Finanzinstrumenten ohne Grundgeschäft			
3243	Auszahlung aus Gewinnentnahmen von marktbestimmten Betrieben			
3244	Sonstige Auszahlungen aus Finanzaufwendungen			
<b>32</b>	<b>Summe Auszahlungen operative Gebarung</b>	<b>113.900,00</b>		
<b>SA1</b>	<b>Saldo (1) Geldfluss aus der Operativen Gebarung (31 – 32)</b>	<b>-109.300,00</b>		
<b>331</b>	<b>Einzahlungen aus der Investitionstätigkeit</b>	<b>0,00</b>		
3311	Einzahlungen aus der Veräußerung von immateriellem Vermögen			
3312	Einzahlungen aus der Veräußerung von Grundstücken und Grundstückeinrichtungen			
3313	Einzahlungen aus der Veräußerung von Gebäuden und Bauten			
3314	Einzahlungen aus der Veräußerung von technischen Anlagen, Fahrzeuge und Maschinen			
3315	Einzahlungen aus der Veräußerung von Amts-, Betriebs- und Geschäftsausstattung			
3316	Einzahlungen aus der Veräußerung von Kulturgütern			
3317	Einzahlungen aus der Veräußerung von Beteiligungen			
<b>332</b>	<b>Einzahlungen aus der Rückzahlung von Darlehen sowie gewährten Vorschüssen</b>	<b>0,00</b>		
3321	Einzahlungen aus Darlehen an Träger des öffentlichen Rechts			
3322	Einzahlungen aus Darlehen an Beteiligungen			
3323	Einzahlungen aus Darlehen an Unternehmen und Haushalte			
3325	Einzahlungen aus Vorschüssen und Anzahlungen			
<b>333</b>	<b>Einzahlungen aus Kapitaltransfers</b>	<b>1.100,00</b>		
3331	Kapitaltransferzahlungen von Trägern des öffentlichen Rechts	1.100,00		
3332	Kapitaltransferzahlungen von Beteiligungen			
3333	Kapitaltransferzahlungen von Unternehmen			
3334	Kapitaltransferzahlungen von Haushalten und Organisationen ohne Erwerbscharakter			
3335	Kapitaltransferzahlungen vom Ausland			
<b>33</b>	<b>Summe Einzahlungen investive Gebarung</b>	<b>1.100,00</b>		
<b>341</b>	<b>Auszahlungen aus der Investitionstätigkeit</b>	<b>5.600,00</b>		
3411	Auszahlungen für den Erwerb von immateriellem Vermögen			
3412	Auszahlungen für den Erwerb von Grundstücken und Grundstückseinrichtungen			
3413	Auszahlungen für den Erwerb von Gebäuden und Bauten			



**Öffentliche Ordnung und Sicherheit (Gruppe 1)**

MVAG	Mittelverwendungs- und aufbringungsgruppen (1. und 2. Ebene)	VA 2020	VA 2019	RA 2018
3414	Auszahlungen für den Erwerb von technischen Anlagen, Fahrzeuge und Maschinen			
3415	Auszahlungen für den Erwerb von Amts-, Betriebs- und Geschäftsausstattung	5.600,00		
3416	Auszahlungen für den Erwerb von Kulturgütern			
3417	Auszahlungen für den Erwerb von Beteiligungen			
<b>342</b>	<b>Auszahlungen von gewährten Darlehen sowie gewährten Vorschüssen</b>	<b>0,00</b>		
3421	Auszahlung von Darlehen an Träger des öffentlichen Rechts			
3422	Auszahlung von Darlehen an Beteiligungen			
3423	Auszahlung von Darlehen an Unternehmen und Haushalte			
3424				
3425	Auszahlungen von Vorschüssen und Anzahlungen			
<b>343</b>	<b>Auszahlungen aus Kapitaltransfers</b>	<b>0,00</b>		
3431	Kapitaltransferzahlungen an Träger des öffentlichen Rechts			
3432	Kapitaltransferzahlungen an Beteiligungen			
3433	Kapitaltransferzahlungen an Unternehmen (Finanzunternehmen)			
3434	Kapitaltransferzahlungen an Haushalte und Organisationen ohne Erwerbscharakter			
3435	Kapitaltransferzahlungen an das Ausland			
<b>34</b>	<b>Summe Auszahlungen investive Gebarung</b>	<b>5.600,00</b>		
<b>SA2</b>	<b>Saldo (2) Geldfluss aus der Investiven Gebarung (33 – 34)</b>	<b>-4.500,00</b>		
<b>SA3</b>	<b>Saldo (3) Nettofinanzierungssaldo (Saldo 1 + Saldo 2)</b>	<b>-113.800,00</b>		
<b>351</b>	<b>Einzahlungen aus der Aufnahme von Finanzschulden</b>	<b>0,00</b>		
3511	Einzahlungen aus empfangenen Darlehen von öffentlichen Körperschaften und Rechtsträgern			
3512	Einzahlungen aus empfangenen Darlehen von Beteiligungen			
3513	Einzahlungen aus empfangenen Darlehen von Unternehmen und privaten Haushalten			
3514	Einzahlungen aus Finanzschulden (Finanzunternehmen)			
<b>353</b>	<b>Einzahlungen infolge eines Kapitaltausch bei derivativen Finanzinstrumenten mit Grundgeschäft</b>	<b>0,00</b>		
3530	Einzahlungen infolge eines Kapitaltausch bei derivativen Finanzinstrumenten mit Grundgeschäft			
<b>355</b>	<b>Einzahlungen aus dem Abgang von Finanzinstrumenten</b>	<b>0,00</b>		
3550	Einzahlungen aus dem Abgang von Finanzinstrumenten			
<b>35</b>	<b>Summe Einzahlungen aus der Finanzierungstätigkeit</b>	<b>0,00</b>		
<b>361</b>	<b>Auszahlungen aus der Tilgung von Finanzschulden</b>	<b>0,00</b>		
3611	Auszahlungen aus empfangenen Darlehen von öffentlichen Körperschaften und Rechtsträgern			

**Öffentliche Ordnung und Sicherheit (Gruppe 1)**

MVAG	Mittelverwendungs- und aufbringungsgruppen (1. und 2. Ebene)	VA 2020	VA 2019	RA 2018
3612	Auszahlungen aus empfangenen Darlehen von Beteiligungen			
3613	Auszahlungen aus empfangenen Darlehen von Unternehmen und privaten Haushalten			
3614	Auszahlungen aus Finanzschulden			
3615	Auszahlung aus der Rückzahlung von Leasingverbindlichkeiten			
<b>363</b>	<b>Auszahlungen infolge eines Kapitaltausch bei derivativen Finanzinstrumenten mit Grundgeschäft</b>	<b>0,00</b>		
3630	Auszahlungen infolge eines Kapitaltausch bei derivativen Finanzinstrumenten mit Grundgeschäft			
<b>365</b>	<b>Auszahlungen für den Erwerb von Finanzinstrumenten</b>	<b>0,00</b>		
3650	Auszahlungen für den Erwerb von Finanzinstrumenten			
<b>36</b>	<b>Summe Auszahlungen aus der Finanzierungstätigkeit</b>	<b>0,00</b>		
<b>SA4</b>	<b>Saldo (4) Geldfluss aus der Finanzierungstätigkeit (35 – 36)</b>	<b>0,00</b>		
<b>SA5</b>	<b>Saldo (5) Geldfluss aus der voranschlagswirksamen Gebarung (Saldo 3 + Saldo 4)</b>	<b>-113.800,00</b>		

## Unterricht, Erziehung, Sport und Wissenschaft (Gruppe 2)

MVAG	Mittelverwendungs- und aufbringungsgruppen (1. und 2. Ebene)	VA 2020	VA 2019	RA 2018
<b>311</b>	<b>Einzahlungen aus der operativen Verwaltungstätigkeit</b>	<b>105.400,00</b>		
3111	Einzahlungen aus eigenen Abgaben			
3112	Einzahlungen aus Ertragsanteilen			
3113	Einzahlungen aus Gebühren	400,00		
3114	Einzahlungen aus Leistungen	90.200,00		
3115	Einzahlungen aus Besitz und wirtschaftlicher Tätigkeit	10.200,00		
3116	Einzahlungen aus Veräußerung von geringwertigen Wirtschaftsgütern (GWG) und sonstige Einzahlungen	4.600,00		
<b>312</b>	<b>Einzahlungen aus Transfers (ohne Kapitaltransfers)</b>	<b>182.000,00</b>		
3121	Transferzahlungen von Trägern des öffentlichen Rechts	182.000,00		
3122	Transferzahlungen von Beteiligungen			
3123	Transferzahlungen von Unternehmen (inkl. Finanzunternehmen)			
3124	Transferzahlungen von Haushalte und Organisationen ohne Erwerbscharakter			
3125	Transferzahlungen vom Ausland			
3126	Investitions- und Tilgungszuschüsse zwischen Unternehmungen und Betrieben der Gebietskörperschaft und der Gebietskörperschaft			
<b>313</b>	<b>Einzahlungen aus Finanzerträgen</b>	<b>0,00</b>		
3131	Einzahlungen aus Zinserträgen			
3133	Einzahlungen aus Gewinnentnahmen von marktbestimmten Betrieben			
3134	Sonstige Einzahlungen aus Finanzerträgen			
3135	Einzahlungen aus Dividenden/Gewinnausschüttungen			
<b>31</b>	<b>Summe Einzahlungen operative Gebarung</b>	<b>287.400,00</b>		
<b>321</b>	<b>Auszahlungen aus Personalaufwand</b>	<b>486.300,00</b>		
3211	Auszahlungen für Personalaufwand Bezüge, Nebengebühren, und Mehrleistungsvergütungen)	386.600,00		
3212	Auszahlungen für gesetzliche und freiwillige Sozialaufwendungen	98.200,00		
3213	Auszahlungen aus sonstigem Personalaufwand	1.500,00		
<b>322</b>	<b>Auszahlungen aus Sachaufwand (ohne Transferaufwand)</b>	<b>246.700,00</b>		
3221	Auszahlungen für Gebrauchs- und Verbrauchsgüter, Handelswaren	46.300,00		
3222	Auszahlungen für Verwaltungs- und Betriebsaufwand	116.000,00		
3223	Auszahlungen für Leasing- und Mietaufwand	1.600,00		
3224	Auszahlungen für Instandhaltung	21.500,00		
3225	Sonstige Auszahlungen aus Sachaufwand	61.300,00		
<b>323</b>	<b>Auszahlungen aus Transfers (ohne Kapitaltransfers)</b>	<b>310.100,00</b>		
3231	Transferzahlungen an Träger des öffentlichen Rechts	298.000,00		
3232	Transferzahlungen an Beteiligungen			
3233	Transferzahlungen an Unternehmen (inkl. Finanzunternehmen)			

## Unterricht, Erziehung, Sport und Wissenschaft (Gruppe 2)

MVAG	Mittelverwendungs- und aufbringungsgruppen (1. und 2. Ebene)	VA 2020	VA 2019	RA 2018
3234	Transferzahlungen an Haushalte und Organisationen ohne Erwerbscharakter	12.100,00		
3235	Transferzahlungen an das Ausland			
3236	Investitions- und Tilgungszuschüsse zwischen Unternehmungen und Betrieben der Gebietskörperschaft und der Gebietskörperschaft			
<b>324</b>	<b>Auszahlungen aus Finanzaufwand</b>	<b>0,00</b>		
3241	Auszahlungen für Zinsaufwand, für Finanzierungsleasing, für Forderungskauf, für Finanzschulden und derivative Finanzinstrumente m			
3242	Auszahlungen für Zinsen aus derivativen Finanzinstrumenten ohne Grundgeschäft			
3243	Auszahlung aus Gewinnentnahmen von marktbestimmten Betrieben			
3244	Sonstige Auszahlungen aus Finanzaufwendungen			
<b>32</b>	<b>Summe Auszahlungen operative Gebarung</b>	<b>1.043.100,00</b>		
<b>SA1</b>	<b>Saldo (1) Geldfluss aus der Operativen Gebarung (31 – 32)</b>	<b>-755.700,00</b>		
<b>331</b>	<b>Einzahlungen aus der Investitionstätigkeit</b>	<b>0,00</b>		
3311	Einzahlungen aus der Veräußerung von immateriellem Vermögen			
3312	Einzahlungen aus der Veräußerung von Grundstücken und Grundstückeinrichtungen			
3313	Einzahlungen aus der Veräußerung von Gebäuden und Bauten			
3314	Einzahlungen aus der Veräußerung von technischen Anlagen, Fahrzeuge und Maschinen			
3315	Einzahlungen aus der Veräußerung von Amts-, Betriebs- und Geschäftsausstattung			
3316	Einzahlungen aus der Veräußerung von Kulturgütern			
3317	Einzahlungen aus der Veräußerung von Beteiligungen			
<b>332</b>	<b>Einzahlungen aus der Rückzahlung von Darlehen sowie gewährten Vorschüssen</b>	<b>0,00</b>		
3321	Einzahlungen aus Darlehen an Träger des öffentlichen Rechts			
3322	Einzahlungen aus Darlehen an Beteiligungen			
3323	Einzahlungen aus Darlehen an Unternehmen und Haushalte			
3325	Einzahlungen aus Vorschüssen und Anzahlungen			
<b>333</b>	<b>Einzahlungen aus Kapitaltransfers</b>	<b>0,00</b>		
3331	Kapitaltransferzahlungen von Trägern des öffentlichen Rechts			
3332	Kapitaltransferzahlungen von Beteiligungen			
3333	Kapitaltransferzahlungen von Unternehmen			
3334	Kapitaltransferzahlungen von Haushalten und Organisationen ohne Erwerbscharakter			
3335	Kapitaltransferzahlungen vom Ausland			
<b>33</b>	<b>Summe Einzahlungen investive Gebarung</b>	<b>0,00</b>		
<b>341</b>	<b>Auszahlungen aus der Investitionstätigkeit</b>	<b>2.500,00</b>		
3411	Auszahlungen für den Erwerb von immateriellem Vermögen			
3412	Auszahlungen für den Erwerb von Grundstücken und Grundstückseinrichtungen			
3413	Auszahlungen für den Erwerb von Gebäuden und Bauten			

## Unterricht, Erziehung, Sport und Wissenschaft (Gruppe 2)

MVAG	Mittelverwendungs- und aufbringungsgruppen (1. und 2. Ebene)	VA 2020	VA 2019	RA 2018
3414	Auszahlungen für den Erwerb von technischen Anlagen, Fahrzeuge und Maschinen			
3415	Auszahlungen für den Erwerb von Amts-, Betriebs- und Geschäftsausstattung	2.500,00		
3416	Auszahlungen für den Erwerb von Kulturgütern			
3417	Auszahlungen für den Erwerb von Beteiligungen			
<b>342</b>	<b>Auszahlungen von gewährten Darlehen sowie gewährten Vorschüssen</b>	<b>0,00</b>		
3421	Auszahlung von Darlehen an Träger des öffentlichen Rechts			
3422	Auszahlung von Darlehen an Beteiligungen			
3423	Auszahlung von Darlehen an Unternehmen und Haushalte			
3424				
3425	Auszahlungen von Vorschüssen und Anzahlungen			
<b>343</b>	<b>Auszahlungen aus Kapitaltransfers</b>	<b>0,00</b>		
3431	Kapitaltransferzahlungen an Träger des öffentlichen Rechts			
3432	Kapitaltransferzahlungen an Beteiligungen			
3433	Kapitaltransferzahlungen an Unternehmen (Finanzunternehmen)			
3434	Kapitaltransferzahlungen an Haushalte und Organisationen ohne Erwerbscharakter			
3435	Kapitaltransferzahlungen an das Ausland			
<b>34</b>	<b>Summe Auszahlungen investive Gebarung</b>	<b>2.500,00</b>		
<b>SA2</b>	<b>Saldo (2) Geldfluss aus der Investiven Gebarung (33 – 34)</b>	<b>-2.500,00</b>		
<b>SA3</b>	<b>Saldo (3) Nettofinanzierungssaldo (Saldo 1 + Saldo 2)</b>	<b>-758.200,00</b>		
<b>351</b>	<b>Einzahlungen aus der Aufnahme von Finanzschulden</b>	<b>0,00</b>		
3511	Einzahlungen aus empfangenen Darlehen von öffentlichen Körperschaften und Rechtsträgern			
3512	Einzahlungen aus empfangenen Darlehen von Beteiligungen			
3513	Einzahlungen aus empfangenen Darlehen von Unternehmen und privaten Haushalten			
3514	Einzahlungen aus Finanzschulden (Finanzunternehmen)			
<b>353</b>	<b>Einzahlungen infolge eines Kapitaltausch bei derivativen Finanzinstrumenten mit Grundgeschäft</b>	<b>0,00</b>		
3530	Einzahlungen infolge eines Kapitaltausch bei derivativen Finanzinstrumenten mit Grundgeschäft			
<b>355</b>	<b>Einzahlungen aus dem Abgang von Finanzinstrumenten</b>	<b>0,00</b>		
3550	Einzahlungen aus dem Abgang von Finanzinstrumenten			
<b>35</b>	<b>Summe Einzahlungen aus der Finanzierungstätigkeit</b>	<b>0,00</b>		
<b>361</b>	<b>Auszahlungen aus der Tilgung von Finanzschulden</b>	<b>0,00</b>		
3611	Auszahlungen aus empfangenen Darlehen von öffentlichen Körperschaften und Rechtsträgern			

**Unterricht, Erziehung, Sport und Wissenschaft (Gruppe 2)**

MVAG	Mittelverwendungs- und aufbringungsgruppen (1. und 2. Ebene)	VA 2020	VA 2019	RA 2018
3612	Auszahlungen aus empfangenen Darlehen von Beteiligungen			
3613	Auszahlungen aus empfangenen Darlehen von Unternehmen und privaten Haushalten			
3614	Auszahlungen aus Finanzschulden			
3615	Auszahlung aus der Rückzahlung von Leasingverbindlichkeiten			
<b>363</b>	<b>Auszahlungen infolge eines Kapitaltausch bei derivativen Finanzinstrumenten mit Grundgeschäft</b>	<b>0,00</b>		
3630	Auszahlungen infolge eines Kapitaltausch bei derivativen Finanzinstrumenten mit Grundgeschäft			
<b>365</b>	<b>Auszahlungen für den Erwerb von Finanzinstrumenten</b>	<b>0,00</b>		
3650	Auszahlungen für den Erwerb von Finanzinstrumenten			
<b>36</b>	<b>Summe Auszahlungen aus der Finanzierungstätigkeit</b>	<b>0,00</b>		
<b>SA4</b>	<b>Saldo (4) Geldfluss aus der Finanzierungstätigkeit (35 – 36)</b>	<b>0,00</b>		
<b>SA5</b>	<b>Saldo (5) Geldfluss aus der voranschlagswirksamen Gebarung (Saldo 3 + Saldo 4)</b>	<b>-758.200,00</b>		

**Kunst, Kultur und Kultus (Gruppe 3)**

MVAG	Mittelverwendungs- und aufbringungsgruppen (1. und 2. Ebene)	VA 2020	VA 2019	RA 2018
<b>311</b>	<b>Einzahlungen aus der operativen Verwaltungstätigkeit</b>	<b>6.000,00</b>		
3111	Einzahlungen aus eigenen Abgaben			
3112	Einzahlungen aus Ertragsanteilen			
3113	Einzahlungen aus Gebühren			
3114	Einzahlungen aus Leistungen	2.000,00		
3115	Einzahlungen aus Besitz und wirtschaftlicher Tätigkeit	4.000,00		
3116	Einzahlungen aus Veräußerung von geringwertigen Wirtschaftsgütern (GWG) und sonstige Einzahlungen			
<b>312</b>	<b>Einzahlungen aus Transfers (ohne Kapitaltransfers)</b>	<b>0,00</b>		
3121	Transferzahlungen von Trägern des öffentlichen Rechts			
3122	Transferzahlungen von Beteiligungen			
3123	Transferzahlungen von Unternehmen (inkl. Finanzunternehmen)			
3124	Transferzahlungen von Haushalte und Organisationen ohne Erwerbscharakter			
3125	Transferzahlungen vom Ausland			
3126	Investitions- und Tilgungszuschüsse zwischen Unternehmungen und Betrieben der Gebietskörperschaft und der Gebietskörperschaft			
<b>313</b>	<b>Einzahlungen aus Finanzerträgen</b>	<b>0,00</b>		
3131	Einzahlungen aus Zinserträgen			
3133	Einzahlungen aus Gewinnentnahmen von marktbestimmten Betrieben			
3134	Sonstige Einzahlungen aus Finanzerträgen			
3135	Einzahlungen aus Dividenden/Gewinnausschüttungen			
<b>31</b>	<b>Summe Einzahlungen operative Gebarung</b>	<b>6.000,00</b>		
<b>321</b>	<b>Auszahlungen aus Personalaufwand</b>	<b>12.300,00</b>		
3211	Auszahlungen für Personalaufwand Bezüge, Nebengebühren, und Mehrleistungsvergütungen)	9.700,00		
3212	Auszahlungen für gesetzliche und freiwillige Sozialaufwendungen	2.400,00		
3213	Auszahlungen aus sonstigem Personalaufwand	200,00		
<b>322</b>	<b>Auszahlungen aus Sachaufwand (ohne Transferaufwand)</b>	<b>69.300,00</b>		
3221	Auszahlungen für Gebrauchs- und Verbrauchsgüter, Handelswaren	7.500,00		
3222	Auszahlungen für Verwaltungs- und Betriebsaufwand	11.700,00		
3223	Auszahlungen für Leasing- und Mietaufwand			
3224	Auszahlungen für Instandhaltung	3.700,00		
3225	Sonstige Auszahlungen aus Sachaufwand	46.400,00		
<b>323</b>	<b>Auszahlungen aus Transfers (ohne Kapitaltransfers)</b>	<b>9.600,00</b>		
3231	Transferzahlungen an Träger des öffentlichen Rechts	1.800,00		
3232	Transferzahlungen an Beteiligungen			
3233	Transferzahlungen an Unternehmen (inkl. Finanzunternehmen)			

**Kunst, Kultur und Kultus (Gruppe 3)**

MVAG	Mittelverwendungs- und aufbringungsgruppen (1. und 2. Ebene)	VA 2020	VA 2019	RA 2018
3234	Transferzahlungen an Haushalte und Organisationen ohne Erwerbscharakter	7.800,00		
3235	Transferzahlungen an das Ausland			
3236	Investitions- und Tilgungszuschüsse zwischen Unternehmungen und Betrieben der Gebietskörperschaft und der Gebietskörperschaft			
<b>324</b>	<b>Auszahlungen aus Finanzaufwand</b>	<b>0,00</b>		
3241	Auszahlungen für Zinsaufwand, für Finanzierungsleasing, für Forderungskauf, für Finanzschulden und derivative Finanzinstrumente m			
3242	Auszahlungen für Zinsen aus derivativen Finanzinstrumenten ohne Grundgeschäft			
3243	Auszahlung aus Gewinnentnahmen von marktbestimmten Betrieben			
3244	Sonstige Auszahlungen aus Finanzaufwendungen			
<b>32</b>	<b>Summe Auszahlungen operative Gebarung</b>	<b>91.200,00</b>		
<b>SA1</b>	<b>Saldo (1) Geldfluss aus der Operativen Gebarung (31 – 32)</b>	<b>-85.200,00</b>		
<b>331</b>	<b>Einzahlungen aus der Investitionstätigkeit</b>	<b>0,00</b>		
3311	Einzahlungen aus der Veräußerung von immateriellem Vermögen			
3312	Einzahlungen aus der Veräußerung von Grundstücken und Grundstückeinrichtungen			
3313	Einzahlungen aus der Veräußerung von Gebäuden und Bauten			
3314	Einzahlungen aus der Veräußerung von technischen Anlagen, Fahrzeuge und Maschinen			
3315	Einzahlungen aus der Veräußerung von Amts-, Betriebs- und Geschäftsausstattung			
3316	Einzahlungen aus der Veräußerung von Kulturgütern			
3317	Einzahlungen aus der Veräußerung von Beteiligungen			
<b>332</b>	<b>Einzahlungen aus der Rückzahlung von Darlehen sowie gewährten Vorschüssen</b>	<b>0,00</b>		
3321	Einzahlungen aus Darlehen an Träger des öffentlichen Rechts			
3322	Einzahlungen aus Darlehen an Beteiligungen			
3323	Einzahlungen aus Darlehen an Unternehmen und Haushalte			
3325	Einzahlungen aus Vorschüssen und Anzahlungen			
<b>333</b>	<b>Einzahlungen aus Kapitaltransfers</b>	<b>0,00</b>		
3331	Kapitaltransferzahlungen von Trägern des öffentlichen Rechts			
3332	Kapitaltransferzahlungen von Beteiligungen			
3333	Kapitaltransferzahlungen von Unternehmen			
3334	Kapitaltransferzahlungen von Haushalten und Organisationen ohne Erwerbscharakter			
3335	Kapitaltransferzahlungen vom Ausland			
<b>33</b>	<b>Summe Einzahlungen investive Gebarung</b>	<b>0,00</b>		
<b>341</b>	<b>Auszahlungen aus der Investitionstätigkeit</b>	<b>5.800,00</b>		
3411	Auszahlungen für den Erwerb von immateriellem Vermögen			
3412	Auszahlungen für den Erwerb von Grundstücken und Grundstückseinrichtungen			
3413	Auszahlungen für den Erwerb von Gebäuden und Bauten			



**Kunst, Kultur und Kultus (Gruppe 3)**

MVAG	Mittelverwendungs- und aufbringungsgruppen (1. und 2. Ebene)	VA 2020	VA 2019	RA 2018
3414	Auszahlungen für den Erwerb von technischen Anlagen, Fahrzeuge und Maschinen			
3415	Auszahlungen für den Erwerb von Amts-, Betriebs- und Geschäftsausstattung	5.800,00		
3416	Auszahlungen für den Erwerb von Kulturgütern			
3417	Auszahlungen für den Erwerb von Beteiligungen			
<b>342</b>	<b>Auszahlungen von gewährten Darlehen sowie gewährten Vorschüssen</b>	<b>0,00</b>		
3421	Auszahlung von Darlehen an Träger des öffentlichen Rechts			
3422	Auszahlung von Darlehen an Beteiligungen			
3423	Auszahlung von Darlehen an Unternehmen und Haushalte			
3424				
3425	Auszahlungen von Vorschüssen und Anzahlungen			
<b>343</b>	<b>Auszahlungen aus Kapitaltransfers</b>	<b>0,00</b>		
3431	Kapitaltransferzahlungen an Träger des öffentlichen Rechts			
3432	Kapitaltransferzahlungen an Beteiligungen			
3433	Kapitaltransferzahlungen an Unternehmen (Finanzunternehmen)			
3434	Kapitaltransferzahlungen an Haushalte und Organisationen ohne Erwerbscharakter			
3435	Kapitaltransferzahlungen an das Ausland			
<b>34</b>	<b>Summe Auszahlungen investive Gebarung</b>	<b>5.800,00</b>		
<b>SA2</b>	<b>Saldo (2) Geldfluss aus der Investiven Gebarung (33 – 34)</b>	<b>-5.800,00</b>		
<b>SA3</b>	<b>Saldo (3) Nettofinanzierungssaldo (Saldo 1 + Saldo 2)</b>	<b>-91.000,00</b>		
<b>351</b>	<b>Einzahlungen aus der Aufnahme von Finanzschulden</b>	<b>0,00</b>		
3511	Einzahlungen aus empfangenen Darlehen von öffentlichen Körperschaften und Rechtsträgern			
3512	Einzahlungen aus empfangenen Darlehen von Beteiligungen			
3513	Einzahlungen aus empfangenen Darlehen von Unternehmen und privaten Haushalten			
3514	Einzahlungen aus Finanzschulden (Finanzunternehmen)			
<b>353</b>	<b>Einzahlungen infolge eines Kapitaltausch bei derivativen Finanzinstrumenten mit Grundgeschäft</b>	<b>0,00</b>		
3530	Einzahlungen infolge eines Kapitaltausch bei derivativen Finanzinstrumenten mit Grundgeschäft			
<b>355</b>	<b>Einzahlungen aus dem Abgang von Finanzinstrumenten</b>	<b>0,00</b>		
3550	Einzahlungen aus dem Abgang von Finanzinstrumenten			
<b>35</b>	<b>Summe Einzahlungen aus der Finanzierungstätigkeit</b>	<b>0,00</b>		
<b>361</b>	<b>Auszahlungen aus der Tilgung von Finanzschulden</b>	<b>0,00</b>		
3611	Auszahlungen aus empfangenen Darlehen von öffentlichen Körperschaften und Rechtsträgern			

**Kunst, Kultur und Kultus (Gruppe 3)**

MVAG	Mittelverwendungs- und aufbringungsgruppen (1. und 2. Ebene)	VA 2020	VA 2019	RA 2018
3612	Auszahlungen aus empfangenen Darlehen von Beteiligungen			
3613	Auszahlungen aus empfangenen Darlehen von Unternehmen und privaten Haushalten			
3614	Auszahlungen aus Finanzschulden			
3615	Auszahlung aus der Rückzahlung von Leasingverbindlichkeiten			
<b>363</b>	<b>Auszahlungen infolge eines Kapitaltausch bei derivativen Finanzinstrumenten mit Grundgeschäft</b>	<b>0,00</b>		
3630	Auszahlungen infolge eines Kapitaltausch bei derivativen Finanzinstrumenten mit Grundgeschäft			
<b>365</b>	<b>Auszahlungen für den Erwerb von Finanzinstrumenten</b>	<b>0,00</b>		
3650	Auszahlungen für den Erwerb von Finanzinstrumenten			
<b>36</b>	<b>Summe Auszahlungen aus der Finanzierungstätigkeit</b>	<b>0,00</b>		
<b>SA4</b>	<b>Saldo (4) Geldfluss aus der Finanzierungstätigkeit (35 – 36)</b>	<b>0,00</b>		
<b>SA5</b>	<b>Saldo (5) Geldfluss aus der voranschlagswirksamen Gebarung (Saldo 3 + Saldo 4)</b>	<b>-91.000,00</b>		

## Soziale Wohlfahrt und Wohnbauförderung (Gruppe 4)

MVAG	Mittelverwendungs- und aufbringungsgruppen (1. und 2. Ebene)	VA 2020	VA 2019	RA 2018
<b>311</b>	<b>Einzahlungen aus der operativen Verwaltungstätigkeit</b>	<b>0,00</b>		
3111	Einzahlungen aus eigenen Abgaben			
3112	Einzahlungen aus Ertragsanteilen			
3113	Einzahlungen aus Gebühren			
3114	Einzahlungen aus Leistungen			
3115	Einzahlungen aus Besitz und wirtschaftlicher Tätigkeit			
3116	Einzahlungen aus Veräußerung von geringwertigen Wirtschaftsgütern (GWG) und sonstige Einzahlungen			
<b>312</b>	<b>Einzahlungen aus Transfers (ohne Kapitaltransfers)</b>	<b>0,00</b>		
3121	Transferzahlungen von Trägern des öffentlichen Rechts			
3122	Transferzahlungen von Beteiligungen			
3123	Transferzahlungen von Unternehmen (inkl. Finanzunternehmen)			
3124	Transferzahlungen von Haushalte und Organisationen ohne Erwerbscharakter			
3125	Transferzahlungen vom Ausland			
3126	Investitions- und Tilgungszuschüsse zwischen Unternehmungen und Betrieben der Gebietskörperschaft und der Gebietskörperschaft			
<b>313</b>	<b>Einzahlungen aus Finanzerträgen</b>	<b>0,00</b>		
3131	Einzahlungen aus Zinserträgen			
3133	Einzahlungen aus Gewinnentnahmen von marktbestimmten Betrieben			
3134	Sonstige Einzahlungen aus Finanzerträgen			
3135	Einzahlungen aus Dividenden/Gewinnausschüttungen			
<b>31</b>	<b>Summe Einzahlungen operative Gebarung</b>	<b>0,00</b>		
<b>321</b>	<b>Auszahlungen aus Personalaufwand</b>	<b>0,00</b>		
3211	Auszahlungen für Personalaufwand Bezüge, Nebengebühren, und Mehrleistungsvergütungen)			
3212	Auszahlungen für gesetzliche und freiwillige Sozialaufwendungen			
3213	Auszahlungen aus sonstigem Personalaufwand			
<b>322</b>	<b>Auszahlungen aus Sachaufwand (ohne Transferaufwand)</b>	<b>9.900,00</b>		
3221	Auszahlungen für Gebrauchs- und Verbrauchsgüter, Handelswaren			
3222	Auszahlungen für Verwaltungs- und Betriebsaufwand	100,00		
3223	Auszahlungen für Leasing- und Mietaufwand			
3224	Auszahlungen für Instandhaltung			
3225	Sonstige Auszahlungen aus Sachaufwand	9.800,00		
<b>323</b>	<b>Auszahlungen aus Transfers (ohne Kapitaltransfers)</b>	<b>877.000,00</b>		
3231	Transferzahlungen an Träger des öffentlichen Rechts	864.000,00		
3232	Transferzahlungen an Beteiligungen			
3233	Transferzahlungen an Unternehmen (inkl. Finanzunternehmen)			

**Soziale Wohlfahrt und Wohnbauförderung (Gruppe 4)**

MVAG	Mittelverwendungs- und aufbringungsgruppen (1. und 2. Ebene)	VA 2020	VA 2019	RA 2018
3234	Transferzahlungen an Haushalte und Organisationen ohne Erwerbscharakter	13.000,00		
3235	Transferzahlungen an das Ausland			
3236	Investitions- und Tilgungszuschüsse zwischen Unternehmungen und Betrieben der Gebietskörperschaft und der Gebietskörperschaft			
<b>324</b>	<b>Auszahlungen aus Finanzaufwand</b>	<b>0,00</b>		
3241	Auszahlungen für Zinsaufwand, für Finanzierungsleasing, für Forderungskauf, für Finanzschulden und derivative Finanzinstrumente m			
3242	Auszahlungen für Zinsen aus derivativen Finanzinstrumenten ohne Grundgeschäft			
3243	Auszahlung aus Gewinnentnahmen von marktbestimmten Betrieben			
3244	Sonstige Auszahlungen aus Finanzaufwendungen			
<b>32</b>	<b>Summe Auszahlungen operative Gebarung</b>	<b>886.900,00</b>		
<b>SA1</b>	<b>Saldo (1) Geldfluss aus der Operativen Gebarung (31 – 32)</b>	<b>-886.900,00</b>		
<b>331</b>	<b>Einzahlungen aus der Investitionstätigkeit</b>	<b>0,00</b>		
3311	Einzahlungen aus der Veräußerung von immateriellem Vermögen			
3312	Einzahlungen aus der Veräußerung von Grundstücken und Grundstückeinrichtungen			
3313	Einzahlungen aus der Veräußerung von Gebäuden und Bauten			
3314	Einzahlungen aus der Veräußerung von technischen Anlagen, Fahrzeuge und Maschinen			
3315	Einzahlungen aus der Veräußerung von Amts-, Betriebs- und Geschäftsausstattung			
3316	Einzahlungen aus der Veräußerung von Kulturgütern			
3317	Einzahlungen aus der Veräußerung von Beteiligungen			
<b>332</b>	<b>Einzahlungen aus der Rückzahlung von Darlehen sowie gewährten Vorschüssen</b>	<b>0,00</b>		
3321	Einzahlungen aus Darlehen an Träger des öffentlichen Rechts			
3322	Einzahlungen aus Darlehen an Beteiligungen			
3323	Einzahlungen aus Darlehen an Unternehmen und Haushalte			
3325	Einzahlungen aus Vorschüssen und Anzahlungen			
<b>333</b>	<b>Einzahlungen aus Kapitaltransfers</b>	<b>0,00</b>		
3331	Kapitaltransferzahlungen von Trägern des öffentlichen Rechts			
3332	Kapitaltransferzahlungen von Beteiligungen			
3333	Kapitaltransferzahlungen von Unternehmen			
3334	Kapitaltransferzahlungen von Haushalten und Organisationen ohne Erwerbscharakter			
3335	Kapitaltransferzahlungen vom Ausland			
<b>33</b>	<b>Summe Einzahlungen investive Gebarung</b>	<b>0,00</b>		
<b>341</b>	<b>Auszahlungen aus der Investitionstätigkeit</b>	<b>0,00</b>		
3411	Auszahlungen für den Erwerb von immateriellem Vermögen			
3412	Auszahlungen für den Erwerb von Grundstücken und Grundstückseinrichtungen			
3413	Auszahlungen für den Erwerb von Gebäuden und Bauten			

**Soziale Wohlfahrt und Wohnbauförderung (Gruppe 4)**

MVAG	Mittelverwendungs- und aufbringungsgruppen (1. und 2. Ebene)	VA 2020	VA 2019	RA 2018
3414	Auszahlungen für den Erwerb von technischen Anlagen, Fahrzeuge und Maschinen			
3415	Auszahlungen für den Erwerb von Amts-, Betriebs- und Geschäftsausstattung			
3416	Auszahlungen für den Erwerb von Kulturgütern			
3417	Auszahlungen für den Erwerb von Beteiligungen			
<b>342</b>	<b>Auszahlungen von gewährten Darlehen sowie gewährten Vorschüssen</b>	<b>0,00</b>		
3421	Auszahlung von Darlehen an Träger des öffentlichen Rechts			
3422	Auszahlung von Darlehen an Beteiligungen			
3423	Auszahlung von Darlehen an Unternehmen und Haushalte			
3424				
3425	Auszahlungen von Vorschüssen und Anzahlungen			
<b>343</b>	<b>Auszahlungen aus Kapitaltransfers</b>	<b>5.000,00</b>		
3431	Kapitaltransferzahlungen an Träger des öffentlichen Rechts			
3432	Kapitaltransferzahlungen an Beteiligungen			
3433	Kapitaltransferzahlungen an Unternehmen (Finanzunternehmen)			
3434	Kapitaltransferzahlungen an Haushalte und Organisationen ohne Erwerbscharakter	5.000,00		
3435	Kapitaltransferzahlungen an das Ausland			
<b>34</b>	<b>Summe Auszahlungen investive Gebarung</b>	<b>5.000,00</b>		
<b>SA2</b>	<b>Saldo (2) Geldfluss aus der Investiven Gebarung (33 – 34)</b>	<b>-5.000,00</b>		
<b>SA3</b>	<b>Saldo (3) Nettofinanzierungssaldo (Saldo 1 + Saldo 2)</b>	<b>-891.900,00</b>		
<b>351</b>	<b>Einzahlungen aus der Aufnahme von Finanzschulden</b>	<b>0,00</b>		
3511	Einzahlungen aus empfangenen Darlehen von öffentlichen Körperschaften und Rechtsträgern			
3512	Einzahlungen aus empfangenen Darlehen von Beteiligungen			
3513	Einzahlungen aus empfangenen Darlehen von Unternehmen und privaten Haushalten			
3514	Einzahlungen aus Finanzschulden (Finanzunternehmen)			
<b>353</b>	<b>Einzahlungen infolge eines Kapitaltausch bei derivativen Finanzinstrumenten mit Grundgeschäft</b>	<b>0,00</b>		
3530	Einzahlungen infolge eines Kapitaltausch bei derivativen Finanzinstrumenten mit Grundgeschäft			
<b>355</b>	<b>Einzahlungen aus dem Abgang von Finanzinstrumenten</b>	<b>0,00</b>		
3550	Einzahlungen aus dem Abgang von Finanzinstrumenten			
<b>35</b>	<b>Summe Einzahlungen aus der Finanzierungstätigkeit</b>	<b>0,00</b>		
<b>361</b>	<b>Auszahlungen aus der Tilgung von Finanzschulden</b>	<b>0,00</b>		
3611	Auszahlungen aus empfangenen Darlehen von öffentlichen Körperschaften und Rechtsträgern			

**Soziale Wohlfahrt und Wohnbauförderung (Gruppe 4)**

MVAG	Mittelverwendungs- und aufbringungsgruppen (1. und 2. Ebene)	VA 2020	VA 2019	RA 2018
3612	Auszahlungen aus empfangenen Darlehen von Beteiligungen			
3613	Auszahlungen aus empfangenen Darlehen von Unternehmen und privaten Haushalten			
3614	Auszahlungen aus Finanzschulden			
3615	Auszahlung aus der Rückzahlung von Leasingverbindlichkeiten			
<b>363</b>	<b>Auszahlungen infolge eines Kapitaltausch bei derivativen Finanzinstrumenten mit Grundgeschäft</b>	<b>0,00</b>		
3630	Auszahlungen infolge eines Kapitaltausch bei derivativen Finanzinstrumenten mit Grundgeschäft			
<b>365</b>	<b>Auszahlungen für den Erwerb von Finanzinstrumenten</b>	<b>0,00</b>		
3650	Auszahlungen für den Erwerb von Finanzinstrumenten			
<b>36</b>	<b>Summe Auszahlungen aus der Finanzierungstätigkeit</b>	<b>0,00</b>		
<b>SA4</b>	<b>Saldo (4) Geldfluss aus der Finanzierungstätigkeit (35 – 36)</b>	<b>0,00</b>		
<b>SA5</b>	<b>Saldo (5) Geldfluss aus der voranschlagswirksamen Gebarung (Saldo 3 + Saldo 4)</b>	<b>-891.900,00</b>		

## Gesundheit (Gruppe 5)

MVAG	Mittelverwendungs- und aufbringungsgruppen (1. und 2. Ebene)	VA 2020	VA 2019	RA 2018
<b>311</b>	<b>Einzahlungen aus der operativen Verwaltungstätigkeit</b>	<b>0,00</b>		
3111	Einzahlungen aus eigenen Abgaben			
3112	Einzahlungen aus Ertragsanteilen			
3113	Einzahlungen aus Gebühren			
3114	Einzahlungen aus Leistungen			
3115	Einzahlungen aus Besitz und wirtschaftlicher Tätigkeit			
3116	Einzahlungen aus Veräußerung von geringwertigen Wirtschaftsgütern (GWG) und sonstige Einzahlungen			
<b>312</b>	<b>Einzahlungen aus Transfers (ohne Kapitaltransfers)</b>	<b>0,00</b>		
3121	Transferzahlungen von Trägern des öffentlichen Rechts			
3122	Transferzahlungen von Beteiligungen			
3123	Transferzahlungen von Unternehmen (inkl. Finanzunternehmen)			
3124	Transferzahlungen von Haushalte und Organisationen ohne Erwerbscharakter			
3125	Transferzahlungen vom Ausland			
3126	Investitions- und Tilgungszuschüsse zwischen Unternehmungen und Betrieben der Gebietskörperschaft und der Gebietskörperschaft			
<b>313</b>	<b>Einzahlungen aus Finanzerträgen</b>	<b>0,00</b>		
3131	Einzahlungen aus Zinserträgen			
3133	Einzahlungen aus Gewinnentnahmen von marktbestimmten Betrieben			
3134	Sonstige Einzahlungen aus Finanzerträgen			
3135	Einzahlungen aus Dividenden/Gewinnausschüttungen			
<b>31</b>	<b>Summe Einzahlungen operative Gebarung</b>	<b>0,00</b>		
<b>321</b>	<b>Auszahlungen aus Personalaufwand</b>	<b>0,00</b>		
3211	Auszahlungen für Personalaufwand Bezüge, Nebengebühren, und Mehrleistungsvergütungen)			
3212	Auszahlungen für gesetzliche und freiwillige Sozialaufwendungen			
3213	Auszahlungen aus sonstigem Personalaufwand			
<b>322</b>	<b>Auszahlungen aus Sachaufwand (ohne Transferaufwand)</b>	<b>5.600,00</b>		
3221	Auszahlungen für Gebrauchs- und Verbrauchsgüter, Handelswaren	500,00		
3222	Auszahlungen für Verwaltungs- und Betriebsaufwand			
3223	Auszahlungen für Leasing- und Mietaufwand			
3224	Auszahlungen für Instandhaltung			
3225	Sonstige Auszahlungen aus Sachaufwand	5.100,00		
<b>323</b>	<b>Auszahlungen aus Transfers (ohne Kapitaltransfers)</b>	<b>469.900,00</b>		
3231	Transferzahlungen an Träger des öffentlichen Rechts	469.900,00		
3232	Transferzahlungen an Beteiligungen			
3233	Transferzahlungen an Unternehmen (inkl. Finanzunternehmen)			

## Gesundheit (Gruppe 5)

MVAG	Mittelverwendungs- und aufbringungsgruppen (1. und 2. Ebene)	VA 2020	VA 2019	RA 2018
3234	Transferzahlungen an Haushalte und Organisationen ohne Erwerbscharakter			
3235	Transferzahlungen an das Ausland			
3236	Investitions- und Tilgungszuschüsse zwischen Unternehmungen und Betrieben der Gebietskörperschaft und der Gebietskörperschaft			
<b>324</b>	<b>Auszahlungen aus Finanzaufwand</b>	<b>0,00</b>		
3241	Auszahlungen für Zinsaufwand, für Finanzierungsleasing, für Forderungskauf, für Finanzschulden und derivative Finanzinstrumente m			
3242	Auszahlungen für Zinsen aus derivativen Finanzinstrumenten ohne Grundgeschäft			
3243	Auszahlung aus Gewinnentnahmen von marktbestimmten Betrieben			
3244	Sonstige Auszahlungen aus Finanzaufwendungen			
<b>32</b>	<b>Summe Auszahlungen operative Gebarung</b>	<b>475.500,00</b>		
<b>SA1</b>	<b>Saldo (1) Geldfluss aus der Operativen Gebarung (31 – 32)</b>	<b>-475.500,00</b>		
<b>331</b>	<b>Einzahlungen aus der Investitionstätigkeit</b>	<b>0,00</b>		
3311	Einzahlungen aus der Veräußerung von immateriellem Vermögen			
3312	Einzahlungen aus der Veräußerung von Grundstücken und Grundstückeinrichtungen			
3313	Einzahlungen aus der Veräußerung von Gebäuden und Bauten			
3314	Einzahlungen aus der Veräußerung von technischen Anlagen, Fahrzeuge und Maschinen			
3315	Einzahlungen aus der Veräußerung von Amts-, Betriebs- und Geschäftsausstattung			
3316	Einzahlungen aus der Veräußerung von Kulturgütern			
3317	Einzahlungen aus der Veräußerung von Beteiligungen			
<b>332</b>	<b>Einzahlungen aus der Rückzahlung von Darlehen sowie gewährten Vorschüssen</b>	<b>0,00</b>		
3321	Einzahlungen aus Darlehen an Träger des öffentlichen Rechts			
3322	Einzahlungen aus Darlehen an Beteiligungen			
3323	Einzahlungen aus Darlehen an Unternehmen und Haushalte			
3325	Einzahlungen aus Vorschüssen und Anzahlungen			
<b>333</b>	<b>Einzahlungen aus Kapitaltransfers</b>	<b>0,00</b>		
3331	Kapitaltransferzahlungen von Trägern des öffentlichen Rechts			
3332	Kapitaltransferzahlungen von Beteiligungen			
3333	Kapitaltransferzahlungen von Unternehmen			
3334	Kapitaltransferzahlungen von Haushalten und Organisationen ohne Erwerbscharakter			
3335	Kapitaltransferzahlungen vom Ausland			
<b>33</b>	<b>Summe Einzahlungen investive Gebarung</b>	<b>0,00</b>		
<b>341</b>	<b>Auszahlungen aus der Investitionstätigkeit</b>	<b>0,00</b>		
3411	Auszahlungen für den Erwerb von immateriellem Vermögen			
3412	Auszahlungen für den Erwerb von Grundstücken und Grundstückseinrichtungen			
3413	Auszahlungen für den Erwerb von Gebäuden und Bauten			



## Gesundheit (Gruppe 5)

MVAG	Mittelverwendungs- und aufbringungsgruppen (1. und 2. Ebene)	VA 2020	VA 2019	RA 2018
3414	Auszahlungen für den Erwerb von technischen Anlagen, Fahrzeuge und Maschinen			
3415	Auszahlungen für den Erwerb von Amts-, Betriebs- und Geschäftsausstattung			
3416	Auszahlungen für den Erwerb von Kulturgütern			
3417	Auszahlungen für den Erwerb von Beteiligungen			
<b>342</b>	<b>Auszahlungen von gewährten Darlehen sowie gewährten Vorschüssen</b>	<b>0,00</b>		
3421	Auszahlung von Darlehen an Träger des öffentlichen Rechts			
3422	Auszahlung von Darlehen an Beteiligungen			
3423	Auszahlung von Darlehen an Unternehmen und Haushalte			
3424				
3425	Auszahlungen von Vorschüssen und Anzahlungen			
<b>343</b>	<b>Auszahlungen aus Kapitaltransfers</b>	<b>0,00</b>		
3431	Kapitaltransferzahlungen an Träger des öffentlichen Rechts			
3432	Kapitaltransferzahlungen an Beteiligungen			
3433	Kapitaltransferzahlungen an Unternehmen (Finanzunternehmen)			
3434	Kapitaltransferzahlungen an Haushalte und Organisationen ohne Erwerbscharakter			
3435	Kapitaltransferzahlungen an das Ausland			
<b>34</b>	<b>Summe Auszahlungen investive Gebarung</b>	<b>0,00</b>		
<b>SA2</b>	<b>Saldo (2) Geldfluss aus der Investiven Gebarung (33 – 34)</b>	<b>0,00</b>		
<b>SA3</b>	<b>Saldo (3) Nettofinanzierungssaldo (Saldo 1 + Saldo 2)</b>	<b>-475.500,00</b>		
<b>351</b>	<b>Einzahlungen aus der Aufnahme von Finanzschulden</b>	<b>0,00</b>		
3511	Einzahlungen aus empfangenen Darlehen von öffentlichen Körperschaften und Rechtsträgern			
3512	Einzahlungen aus empfangenen Darlehen von Beteiligungen			
3513	Einzahlungen aus empfangenen Darlehen von Unternehmen und privaten Haushalten			
3514	Einzahlungen aus Finanzschulden (Finanzunternehmen)			
<b>353</b>	<b>Einzahlungen infolge eines Kapitaltausch bei derivativen Finanzinstrumenten mit Grundgeschäft</b>	<b>0,00</b>		
3530	Einzahlungen infolge eines Kapitaltausch bei derivativen Finanzinstrumenten mit Grundgeschäft			
<b>355</b>	<b>Einzahlungen aus dem Abgang von Finanzinstrumenten</b>	<b>0,00</b>		
3550	Einzahlungen aus dem Abgang von Finanzinstrumenten			
<b>35</b>	<b>Summe Einzahlungen aus der Finanzierungstätigkeit</b>	<b>0,00</b>		
<b>361</b>	<b>Auszahlungen aus der Tilgung von Finanzschulden</b>	<b>0,00</b>		
3611	Auszahlungen aus empfangenen Darlehen von öffentlichen Körperschaften und Rechtsträgern			

## Gesundheit (Gruppe 5)

MVAG	Mittelverwendungs- und aufbringungsgruppen (1. und 2. Ebene)	VA 2020	VA 2019	RA 2018
3612	Auszahlungen aus empfangenen Darlehen von Beteiligungen			
3613	Auszahlungen aus empfangenen Darlehen von Unternehmen und privaten Haushalten			
3614	Auszahlungen aus Finanzschulden			
3615	Auszahlung aus der Rückzahlung von Leasingverbindlichkeiten			
<b>363</b>	<b>Auszahlungen infolge eines Kapitaltausch bei derivativen Finanzinstrumenten mit Grundgeschäft</b>	<b>0,00</b>		
3630	Auszahlungen infolge eines Kapitaltausch bei derivativen Finanzinstrumenten mit Grundgeschäft			
<b>365</b>	<b>Auszahlungen für den Erwerb von Finanzinstrumenten</b>	<b>0,00</b>		
3650	Auszahlungen für den Erwerb von Finanzinstrumenten			
<b>36</b>	<b>Summe Auszahlungen aus der Finanzierungstätigkeit</b>	<b>0,00</b>		
<b>SA4</b>	<b>Saldo (4) Geldfluss aus der Finanzierungstätigkeit (35 – 36)</b>	<b>0,00</b>		
<b>SA5</b>	<b>Saldo (5) Geldfluss aus der voranschlagswirksamen Gebarung (Saldo 3 + Saldo 4)</b>	<b>-475.500,00</b>		

## Straßen- und Wasserbau, Verkehr (Gruppe 6)

MVAG	Mittelverwendungs- und aufbringungsgruppen (1. und 2. Ebene)	VA 2020	VA 2019	RA 2018
<b>311</b>	<b>Einzahlungen aus der operativen Verwaltungstätigkeit</b>	<b>0,00</b>		
3111	Einzahlungen aus eigenen Abgaben			
3112	Einzahlungen aus Ertragsanteilen			
3113	Einzahlungen aus Gebühren			
3114	Einzahlungen aus Leistungen			
3115	Einzahlungen aus Besitz und wirtschaftlicher Tätigkeit			
3116	Einzahlungen aus Veräußerung von geringwertigen Wirtschaftsgütern (GWG) und sonstige Einzahlungen			
<b>312</b>	<b>Einzahlungen aus Transfers (ohne Kapitaltransfers)</b>	<b>2.000,00</b>		
3121	Transferzahlungen von Trägern des öffentlichen Rechts			
3122	Transferzahlungen von Beteiligungen			
3123	Transferzahlungen von Unternehmen (inkl. Finanzunternehmen)			
3124	Transferzahlungen von Haushalte und Organisationen ohne Erwerbscharakter	2.000,00		
3125	Transferzahlungen vom Ausland			
3126	Investitions- und Tilgungszuschüsse zwischen Unternehmungen und Betrieben der Gebietskörperschaft und der Gebietskörperschaft			
<b>313</b>	<b>Einzahlungen aus Finanzerträgen</b>	<b>0,00</b>		
3131	Einzahlungen aus Zinserträgen			
3133	Einzahlungen aus Gewinnentnahmen von marktbestimmten Betrieben			
3134	Sonstige Einzahlungen aus Finanzerträgen			
3135	Einzahlungen aus Dividenden/Gewinnausschüttungen			
<b>31</b>	<b>Summe Einzahlungen operative Gebarung</b>	<b>2.000,00</b>		
<b>321</b>	<b>Auszahlungen aus Personalaufwand</b>	<b>0,00</b>		
3211	Auszahlungen für Personalaufwand Bezüge, Nebengebühren, und Mehrleistungsvergütungen)			
3212	Auszahlungen für gesetzliche und freiwillige Sozialaufwendungen			
3213	Auszahlungen aus sonstigem Personalaufwand			
<b>322</b>	<b>Auszahlungen aus Sachaufwand (ohne Transferaufwand)</b>	<b>175.800,00</b>		
3221	Auszahlungen für Gebrauchs- und Verbrauchsgüter, Handelswaren	10.000,00		
3222	Auszahlungen für Verwaltungs- und Betriebsaufwand	600,00		
3223	Auszahlungen für Leasing- und Mietaufwand	1.300,00		
3224	Auszahlungen für Instandhaltung	55.000,00		
3225	Sonstige Auszahlungen aus Sachaufwand	108.900,00		
<b>323</b>	<b>Auszahlungen aus Transfers (ohne Kapitaltransfers)</b>	<b>26.800,00</b>		
3231	Transferzahlungen an Träger des öffentlichen Rechts	19.100,00		
3232	Transferzahlungen an Beteiligungen			
3233	Transferzahlungen an Unternehmen (inkl. Finanzunternehmen)			

**Straßen- und Wasserbau, Verkehr (Gruppe 6)**

MVAG	Mittelverwendungs- und aufbringungsgruppen (1. und 2. Ebene)	VA 2020	VA 2019	RA 2018
3234	Transferzahlungen an Haushalte und Organisationen ohne Erwerbscharakter	7.700,00		
3235	Transferzahlungen an das Ausland			
3236	Investitions- und Tilgungszuschüsse zwischen Unternehmungen und Betrieben der Gebietskörperschaft und der Gebietskörperschaft			
<b>324</b>	<b>Auszahlungen aus Finanzaufwand</b>	<b>0,00</b>		
3241	Auszahlungen für Zinsaufwand, für Finanzierungsleasing, für Forderungskauf, für Finanzschulden und derivative Finanzinstrumente m			
3242	Auszahlungen für Zinsen aus derivativen Finanzinstrumenten ohne Grundgeschäft			
3243	Auszahlung aus Gewinnentnahmen von marktbestimmten Betrieben			
3244	Sonstige Auszahlungen aus Finanzaufwendungen			
<b>32</b>	<b>Summe Auszahlungen operative Gebarung</b>	<b>202.600,00</b>		
<b>SA1</b>	<b>Saldo (1) Geldfluss aus der Operativen Gebarung (31 – 32)</b>	<b>-200.600,00</b>		
<b>331</b>	<b>Einzahlungen aus der Investitionstätigkeit</b>	<b>0,00</b>		
3311	Einzahlungen aus der Veräußerung von immateriellem Vermögen			
3312	Einzahlungen aus der Veräußerung von Grundstücken und Grundstückeinrichtungen			
3313	Einzahlungen aus der Veräußerung von Gebäuden und Bauten			
3314	Einzahlungen aus der Veräußerung von technischen Anlagen, Fahrzeuge und Maschinen			
3315	Einzahlungen aus der Veräußerung von Amts-, Betriebs- und Geschäftsausstattung			
3316	Einzahlungen aus der Veräußerung von Kulturgütern			
3317	Einzahlungen aus der Veräußerung von Beteiligungen			
<b>332</b>	<b>Einzahlungen aus der Rückzahlung von Darlehen sowie gewährten Vorschüssen</b>	<b>0,00</b>		
3321	Einzahlungen aus Darlehen an Träger des öffentlichen Rechts			
3322	Einzahlungen aus Darlehen an Beteiligungen			
3323	Einzahlungen aus Darlehen an Unternehmen und Haushalte			
3325	Einzahlungen aus Vorschüssen und Anzahlungen			
<b>333</b>	<b>Einzahlungen aus Kapitaltransfers</b>	<b>0,00</b>		
3331	Kapitaltransferzahlungen von Trägern des öffentlichen Rechts			
3332	Kapitaltransferzahlungen von Beteiligungen			
3333	Kapitaltransferzahlungen von Unternehmen			
3334	Kapitaltransferzahlungen von Haushalten und Organisationen ohne Erwerbscharakter			
3335	Kapitaltransferzahlungen vom Ausland			
<b>33</b>	<b>Summe Einzahlungen investive Gebarung</b>	<b>0,00</b>		
<b>341</b>	<b>Auszahlungen aus der Investitionstätigkeit</b>	<b>10.000,00</b>		
3411	Auszahlungen für den Erwerb von immateriellem Vermögen			
3412	Auszahlungen für den Erwerb von Grundstücken und Grundstückseinrichtungen	10.000,00		
3413	Auszahlungen für den Erwerb von Gebäuden und Bauten			

**Straßen- und Wasserbau, Verkehr (Gruppe 6)**

MVAG	Mittelverwendungs- und aufbringungsgruppen (1. und 2. Ebene)	VA 2020	VA 2019	RA 2018
3414	Auszahlungen für den Erwerb von technischen Anlagen, Fahrzeuge und Maschinen			
3415	Auszahlungen für den Erwerb von Amts-, Betriebs- und Geschäftsausstattung			
3416	Auszahlungen für den Erwerb von Kulturgütern			
3417	Auszahlungen für den Erwerb von Beteiligungen			
<b>342</b>	<b>Auszahlungen von gewährten Darlehen sowie gewährten Vorschüssen</b>	<b>0,00</b>		
3421	Auszahlung von Darlehen an Träger des öffentlichen Rechts			
3422	Auszahlung von Darlehen an Beteiligungen			
3423	Auszahlung von Darlehen an Unternehmen und Haushalte			
3424				
3425	Auszahlungen von Vorschüssen und Anzahlungen			
<b>343</b>	<b>Auszahlungen aus Kapitaltransfers</b>	<b>6.200,00</b>		
3431	Kapitaltransferzahlungen an Träger des öffentlichen Rechts	6.200,00		
3432	Kapitaltransferzahlungen an Beteiligungen			
3433	Kapitaltransferzahlungen an Unternehmen (Finanzunternehmen)			
3434	Kapitaltransferzahlungen an Haushalte und Organisationen ohne Erwerbscharakter			
3435	Kapitaltransferzahlungen an das Ausland			
<b>34</b>	<b>Summe Auszahlungen investive Gebarung</b>	<b>16.200,00</b>		
<b>SA2</b>	<b>Saldo (2) Geldfluss aus der Investiven Gebarung (33 – 34)</b>	<b>-16.200,00</b>		
<b>SA3</b>	<b>Saldo (3) Nettofinanzierungssaldo (Saldo 1 + Saldo 2)</b>	<b>-216.800,00</b>		
<b>351</b>	<b>Einzahlungen aus der Aufnahme von Finanzschulden</b>	<b>0,00</b>		
3511	Einzahlungen aus empfangenen Darlehen von öffentlichen Körperschaften und Rechtsträgern			
3512	Einzahlungen aus empfangenen Darlehen von Beteiligungen			
3513	Einzahlungen aus empfangenen Darlehen von Unternehmen und privaten Haushalten			
3514	Einzahlungen aus Finanzschulden (Finanzunternehmen)			
<b>353</b>	<b>Einzahlungen infolge eines Kapitaltausch bei derivativen Finanzinstrumenten mit Grundgeschäft</b>	<b>0,00</b>		
3530	Einzahlungen infolge eines Kapitaltausch bei derivativen Finanzinstrumenten mit Grundgeschäft			
<b>355</b>	<b>Einzahlungen aus dem Abgang von Finanzinstrumenten</b>	<b>0,00</b>		
3550	Einzahlungen aus dem Abgang von Finanzinstrumenten			
<b>35</b>	<b>Summe Einzahlungen aus der Finanzierungstätigkeit</b>	<b>0,00</b>		
<b>361</b>	<b>Auszahlungen aus der Tilgung von Finanzschulden</b>	<b>0,00</b>		
3611	Auszahlungen aus empfangenen Darlehen von öffentlichen Körperschaften und Rechtsträgern			

**Straßen- und Wasserbau, Verkehr (Gruppe 6)**

MVAG	Mittelverwendungs- und aufbringungsgruppen (1. und 2. Ebene)	VA 2020	VA 2019	RA 2018
3612	Auszahlungen aus empfangenen Darlehen von Beteiligungen			
3613	Auszahlungen aus empfangenen Darlehen von Unternehmen und privaten Haushalten			
3614	Auszahlungen aus Finanzschulden			
3615	Auszahlung aus der Rückzahlung von Leasingverbindlichkeiten			
<b>363</b>	<b>Auszahlungen infolge eines Kapitaltausch bei derivativen Finanzinstrumenten mit Grundgeschäft</b>	<b>0,00</b>		
3630	Auszahlungen infolge eines Kapitaltausch bei derivativen Finanzinstrumenten mit Grundgeschäft			
<b>365</b>	<b>Auszahlungen für den Erwerb von Finanzinstrumenten</b>	<b>0,00</b>		
3650	Auszahlungen für den Erwerb von Finanzinstrumenten			
<b>36</b>	<b>Summe Auszahlungen aus der Finanzierungstätigkeit</b>	<b>0,00</b>		
<b>SA4</b>	<b>Saldo (4) Geldfluss aus der Finanzierungstätigkeit (35 – 36)</b>	<b>0,00</b>		
<b>SA5</b>	<b>Saldo (5) Geldfluss aus der voranschlagswirksamen Gebarung (Saldo 3 + Saldo 4)</b>	<b>-216.800,00</b>		

## Wirtschaftsförderung (Gruppe 7)

MVAG	Mittelverwendungs- und aufbringungsgruppen (1. und 2. Ebene)	VA 2020	VA 2019	RA 2018
<b>311</b>	<b>Einzahlungen aus der operativen Verwaltungstätigkeit</b>	<b>27.300,00</b>		
3111	Einzahlungen aus eigenen Abgaben			
3112	Einzahlungen aus Ertragsanteilen			
3113	Einzahlungen aus Gebühren	100,00		
3114	Einzahlungen aus Leistungen	200,00		
3115	Einzahlungen aus Besitz und wirtschaftlicher Tätigkeit	27.000,00		
3116	Einzahlungen aus Veräußerung von geringwertigen Wirtschaftsgütern (GWG) und sonstige Einzahlungen			
<b>312</b>	<b>Einzahlungen aus Transfers (ohne Kapitaltransfers)</b>	<b>0,00</b>		
3121	Transferzahlungen von Trägern des öffentlichen Rechts			
3122	Transferzahlungen von Beteiligungen			
3123	Transferzahlungen von Unternehmen (inkl. Finanzunternehmen)			
3124	Transferzahlungen von Haushalte und Organisationen ohne Erwerbscharakter			
3125	Transferzahlungen vom Ausland			
3126	Investitions- und Tilgungszuschüsse zwischen Unternehmungen und Betrieben der Gebietskörperschaft und der Gebietskörperschaft			
<b>313</b>	<b>Einzahlungen aus Finanzerträgen</b>	<b>300,00</b>		
3131	Einzahlungen aus Zinserträgen	300,00		
3133	Einzahlungen aus Gewinnentnahmen von marktbestimmten Betrieben			
3134	Sonstige Einzahlungen aus Finanzerträgen			
3135	Einzahlungen aus Dividenden/Gewinnausschüttungen			
<b>31</b>	<b>Summe Einzahlungen operative Gebarung</b>	<b>27.600,00</b>		
<b>321</b>	<b>Auszahlungen aus Personalaufwand</b>	<b>0,00</b>		
3211	Auszahlungen für Personalaufwand Bezüge, Nebengebühren, und Mehrleistungsvergütungen)			
3212	Auszahlungen für gesetzliche und freiwillige Sozialaufwendungen			
3213	Auszahlungen aus sonstigem Personalaufwand			
<b>322</b>	<b>Auszahlungen aus Sachaufwand (ohne Transferaufwand)</b>	<b>42.600,00</b>		
3221	Auszahlungen für Gebrauchs- und Verbrauchsgüter, Handelswaren	300,00		
3222	Auszahlungen für Verwaltungs- und Betriebsaufwand	300,00		
3223	Auszahlungen für Leasing- und Mietaufwand	25.800,00		
3224	Auszahlungen für Instandhaltung	1.000,00		
3225	Sonstige Auszahlungen aus Sachaufwand	15.200,00		
<b>323</b>	<b>Auszahlungen aus Transfers (ohne Kapitaltransfers)</b>	<b>20.800,00</b>		
3231	Transferzahlungen an Träger des öffentlichen Rechts			
3232	Transferzahlungen an Beteiligungen			
3233	Transferzahlungen an Unternehmen (inkl. Finanzunternehmen)	3.700,00		

## Wirtschaftsförderung (Gruppe 7)

MVAG	Mittelverwendungs- und aufbringungsgruppen (1. und 2. Ebene)	VA 2020	VA 2019	RA 2018
3234	Transferzahlungen an Haushalte und Organisationen ohne Erwerbscharakter	17.100,00		
3235	Transferzahlungen an das Ausland			
3236	Investitions- und Tilgungszuschüsse zwischen Unternehmungen und Betrieben der Gebietskörperschaft und der Gebietskörperschaft			
<b>324</b>	<b>Auszahlungen aus Finanzaufwand</b>	<b>0,00</b>		
3241	Auszahlungen für Zinsaufwand, für Finanzierungsleasing, für Forderungskauf, für Finanzschulden und derivative Finanzinstrumente m			
3242	Auszahlungen für Zinsen aus derivativen Finanzinstrumenten ohne Grundgeschäft			
3243	Auszahlung aus Gewinnentnahmen von marktbestimmten Betrieben			
3244	Sonstige Auszahlungen aus Finanzaufwendungen			
<b>32</b>	<b>Summe Auszahlungen operative Gebarung</b>	<b>63.400,00</b>		
<b>SA1</b>	<b>Saldo (1) Geldfluss aus der Operativen Gebarung (31 – 32)</b>	<b>-35.800,00</b>		
<b>331</b>	<b>Einzahlungen aus der Investitionstätigkeit</b>	<b>0,00</b>		
3311	Einzahlungen aus der Veräußerung von immateriellem Vermögen			
3312	Einzahlungen aus der Veräußerung von Grundstücken und Grundstückeinrichtungen			
3313	Einzahlungen aus der Veräußerung von Gebäuden und Bauten			
3314	Einzahlungen aus der Veräußerung von technischen Anlagen, Fahrzeuge und Maschinen			
3315	Einzahlungen aus der Veräußerung von Amts-, Betriebs- und Geschäftsausstattung			
3316	Einzahlungen aus der Veräußerung von Kulturgütern			
3317	Einzahlungen aus der Veräußerung von Beteiligungen			
<b>332</b>	<b>Einzahlungen aus der Rückzahlung von Darlehen sowie gewährten Vorschüssen</b>	<b>0,00</b>		
3321	Einzahlungen aus Darlehen an Träger des öffentlichen Rechts			
3322	Einzahlungen aus Darlehen an Beteiligungen			
3323	Einzahlungen aus Darlehen an Unternehmen und Haushalte			
3325	Einzahlungen aus Vorschüssen und Anzahlungen			
<b>333</b>	<b>Einzahlungen aus Kapitaltransfers</b>	<b>0,00</b>		
3331	Kapitaltransferzahlungen von Trägern des öffentlichen Rechts			
3332	Kapitaltransferzahlungen von Beteiligungen			
3333	Kapitaltransferzahlungen von Unternehmen			
3334	Kapitaltransferzahlungen von Haushalten und Organisationen ohne Erwerbscharakter			
3335	Kapitaltransferzahlungen vom Ausland			
<b>33</b>	<b>Summe Einzahlungen investive Gebarung</b>	<b>0,00</b>		
<b>341</b>	<b>Auszahlungen aus der Investitionstätigkeit</b>	<b>0,00</b>		
3411	Auszahlungen für den Erwerb von immateriellem Vermögen			
3412	Auszahlungen für den Erwerb von Grundstücken und Grundstückseinrichtungen			
3413	Auszahlungen für den Erwerb von Gebäuden und Bauten			



**Wirtschaftsförderung (Gruppe 7)**

MVAG	Mittelverwendungs- und aufbringungsgruppen (1. und 2. Ebene)	VA 2020	VA 2019	RA 2018
3414	Auszahlungen für den Erwerb von technischen Anlagen, Fahrzeuge und Maschinen			
3415	Auszahlungen für den Erwerb von Amts-, Betriebs- und Geschäftsausstattung			
3416	Auszahlungen für den Erwerb von Kulturgütern			
3417	Auszahlungen für den Erwerb von Beteiligungen			
<b>342</b>	<b>Auszahlungen von gewährten Darlehen sowie gewährten Vorschüssen</b>	<b>0,00</b>		
3421	Auszahlung von Darlehen an Träger des öffentlichen Rechts			
3422	Auszahlung von Darlehen an Beteiligungen			
3423	Auszahlung von Darlehen an Unternehmen und Haushalte			
3424				
3425	Auszahlungen von Vorschüssen und Anzahlungen			
<b>343</b>	<b>Auszahlungen aus Kapitaltransfers</b>	<b>6.500,00</b>		
3431	Kapitaltransferzahlungen an Träger des öffentlichen Rechts			
3432	Kapitaltransferzahlungen an Beteiligungen			
3433	Kapitaltransferzahlungen an Unternehmen (Finanzunternehmen)			
3434	Kapitaltransferzahlungen an Haushalte und Organisationen ohne Erwerbscharakter	6.500,00		
3435	Kapitaltransferzahlungen an das Ausland			
<b>34</b>	<b>Summe Auszahlungen investive Gebarung</b>	<b>6.500,00</b>		
<b>SA2</b>	<b>Saldo (2) Geldfluss aus der Investiven Gebarung (33 – 34)</b>	<b>-6.500,00</b>		
<b>SA3</b>	<b>Saldo (3) Nettofinanzierungssaldo (Saldo 1 + Saldo 2)</b>	<b>-42.300,00</b>		
<b>351</b>	<b>Einzahlungen aus der Aufnahme von Finanzschulden</b>	<b>0,00</b>		
3511	Einzahlungen aus empfangenen Darlehen von öffentlichen Körperschaften und Rechtsträgern			
3512	Einzahlungen aus empfangenen Darlehen von Beteiligungen			
3513	Einzahlungen aus empfangenen Darlehen von Unternehmen und privaten Haushalten			
3514	Einzahlungen aus Finanzschulden (Finanzunternehmen)			
<b>353</b>	<b>Einzahlungen infolge eines Kapitaltausch bei derivativen Finanzinstrumenten mit Grundgeschäft</b>	<b>0,00</b>		
3530	Einzahlungen infolge eines Kapitaltausch bei derivativen Finanzinstrumenten mit Grundgeschäft			
<b>355</b>	<b>Einzahlungen aus dem Abgang von Finanzinstrumenten</b>	<b>0,00</b>		
3550	Einzahlungen aus dem Abgang von Finanzinstrumenten			
<b>35</b>	<b>Summe Einzahlungen aus der Finanzierungstätigkeit</b>	<b>0,00</b>		
<b>361</b>	<b>Auszahlungen aus der Tilgung von Finanzschulden</b>	<b>0,00</b>		
3611	Auszahlungen aus empfangenen Darlehen von öffentlichen Körperschaften und Rechtsträgern			

**Wirtschaftsförderung (Gruppe 7)**

MVAG	Mittelverwendungs- und aufbringungsgruppen (1. und 2. Ebene)	VA 2020	VA 2019	RA 2018
3612	Auszahlungen aus empfangenen Darlehen von Beteiligungen			
3613	Auszahlungen aus empfangenen Darlehen von Unternehmen und privaten Haushalten			
3614	Auszahlungen aus Finanzschulden			
3615	Auszahlung aus der Rückzahlung von Leasingverbindlichkeiten			
<b>363</b>	<b>Auszahlungen infolge eines Kapitaltausch bei derivativen Finanzinstrumenten mit Grundgeschäft</b>	<b>0,00</b>		
3630	Auszahlungen infolge eines Kapitaltausch bei derivativen Finanzinstrumenten mit Grundgeschäft			
<b>365</b>	<b>Auszahlungen für den Erwerb von Finanzinstrumenten</b>	<b>0,00</b>		
3650	Auszahlungen für den Erwerb von Finanzinstrumenten			
<b>36</b>	<b>Summe Auszahlungen aus der Finanzierungstätigkeit</b>	<b>0,00</b>		
<b>SA4</b>	<b>Saldo (4) Geldfluss aus der Finanzierungstätigkeit (35 – 36)</b>	<b>0,00</b>		
<b>SA5</b>	<b>Saldo (5) Geldfluss aus der voranschlagswirksamen Gebarung (Saldo 3 + Saldo 4)</b>	<b>-42.300,00</b>		

## Dienstleistungen (Gruppe 8)

MVAG	Mittelverwendungs- und aufbringungsgruppen (1. und 2. Ebene)	VA 2020	VA 2019	RA 2018
<b>311</b>	<b>Einzahlungen aus der operativen Verwaltungstätigkeit</b>	<b>1.290.000,00</b>		
3111	Einzahlungen aus eigenen Abgaben	15.000,00		
3112	Einzahlungen aus Ertragsanteilen			
3113	Einzahlungen aus Gebühren	500.600,00		
3114	Einzahlungen aus Leistungen	499.800,00		
3115	Einzahlungen aus Besitz und wirtschaftlicher Tätigkeit	272.100,00		
3116	Einzahlungen aus Veräußerung von geringwertigen Wirtschaftsgütern (GWG) und sonstige Einzahlungen	2.500,00		
<b>312</b>	<b>Einzahlungen aus Transfers (ohne Kapitaltransfers)</b>	<b>113.100,00</b>		
3121	Transferzahlungen von Trägern des öffentlichen Rechts	113.100,00		
3122	Transferzahlungen von Beteiligungen			
3123	Transferzahlungen von Unternehmen (inkl. Finanzunternehmen)			
3124	Transferzahlungen von Haushalte und Organisationen ohne Erwerbscharakter			
3125	Transferzahlungen vom Ausland			
3126	Investitions- und Tilgungszuschüsse zwischen Unternehmungen und Betrieben der Gebietskörperschaft und der Gebietskörperschaft			
<b>313</b>	<b>Einzahlungen aus Finanzerträgen</b>	<b>2.600,00</b>		
3131	Einzahlungen aus Zinserträgen	2.600,00		
3133	Einzahlungen aus Gewinnentnahmen von marktbestimmten Betrieben			
3134	Sonstige Einzahlungen aus Finanzerträgen			
3135	Einzahlungen aus Dividenden/Gewinnausschüttungen			
<b>31</b>	<b>Summe Einzahlungen operative Gebarung</b>	<b>1.405.700,00</b>		
<b>321</b>	<b>Auszahlungen aus Personalaufwand</b>	<b>416.000,00</b>		
3211	Auszahlungen für Personalaufwand Bezüge, Nebengebühren, und Mehrleistungsvergütungen)	334.600,00		
3212	Auszahlungen für gesetzliche und freiwillige Sozialaufwendungen	79.000,00		
3213	Auszahlungen aus sonstigem Personalaufwand	2.400,00		
<b>322</b>	<b>Auszahlungen aus Sachaufwand (ohne Transferaufwand)</b>	<b>974.000,00</b>		
3221	Auszahlungen für Gebrauchs- und Verbrauchsgüter, Handelswaren	66.200,00		
3222	Auszahlungen für Verwaltungs- und Betriebsaufwand	96.400,00		
3223	Auszahlungen für Leasing- und Mietaufwand	1.200,00		
3224	Auszahlungen für Instandhaltung	178.400,00		
3225	Sonstige Auszahlungen aus Sachaufwand	631.800,00		
<b>323</b>	<b>Auszahlungen aus Transfers (ohne Kapitaltransfers)</b>	<b>110.400,00</b>		
3231	Transferzahlungen an Träger des öffentlichen Rechts	110.400,00		
3232	Transferzahlungen an Beteiligungen			
3233	Transferzahlungen an Unternehmen (inkl. Finanzunternehmen)			

## Dienstleistungen (Gruppe 8)

MVAG	Mittelverwendungs- und aufbringungsgruppen (1. und 2. Ebene)	VA 2020	VA 2019	RA 2018
3234	Transferzahlungen an Haushalte und Organisationen ohne Erwerbscharakter			
3235	Transferzahlungen an das Ausland			
3236	Investitions- und Tilgungszuschüsse zwischen Unternehmungen und Betrieben der Gebietskörperschaft und der Gebietskörperschaft			
<b>324</b>	<b>Auszahlungen aus Finanzaufwand</b>	<b>34.600,00</b>		
3241	Auszahlungen für Zinsaufwand, für Finanzierungsleasing, für Forderungskauf, für Finanzschulden und derivative Finanzinstrumente m	34.600,00		
3242	Auszahlungen für Zinsen aus derivativen Finanzinstrumenten ohne Grundgeschäft			
3243	Auszahlung aus Gewinnentnahmen von marktbestimmten Betrieben			
3244	Sonstige Auszahlungen aus Finanzaufwendungen			
<b>32</b>	<b>Summe Auszahlungen operative Gebarung</b>	<b>1.535.000,00</b>		
<b>SA1</b>	<b>Saldo (1) Geldfluss aus der Operativen Gebarung (31 – 32)</b>	<b>-129.300,00</b>		
<b>331</b>	<b>Einzahlungen aus der Investitionstätigkeit</b>	<b>0,00</b>		
3311	Einzahlungen aus der Veräußerung von immateriellem Vermögen			
3312	Einzahlungen aus der Veräußerung von Grundstücken und Grundstückeinrichtungen			
3313	Einzahlungen aus der Veräußerung von Gebäuden und Bauten			
3314	Einzahlungen aus der Veräußerung von technischen Anlagen, Fahrzeuge und Maschinen			
3315	Einzahlungen aus der Veräußerung von Amts-, Betriebs- und Geschäftsausstattung			
3316	Einzahlungen aus der Veräußerung von Kulturgütern			
3317	Einzahlungen aus der Veräußerung von Beteiligungen			
<b>332</b>	<b>Einzahlungen aus der Rückzahlung von Darlehen sowie gewährten Vorschüssen</b>	<b>0,00</b>		
3321	Einzahlungen aus Darlehen an Träger des öffentlichen Rechts			
3322	Einzahlungen aus Darlehen an Beteiligungen			
3323	Einzahlungen aus Darlehen an Unternehmen und Haushalte			
3325	Einzahlungen aus Vorschüssen und Anzahlungen			
<b>333</b>	<b>Einzahlungen aus Kapitaltransfers</b>	<b>92.800,00</b>		
3331	Kapitaltransferzahlungen von Trägern des öffentlichen Rechts	80.300,00		
3332	Kapitaltransferzahlungen von Beteiligungen			
3333	Kapitaltransferzahlungen von Unternehmen			
3334	Kapitaltransferzahlungen von Haushalten und Organisationen ohne Erwerbscharakter	12.500,00		
3335	Kapitaltransferzahlungen vom Ausland			
<b>33</b>	<b>Summe Einzahlungen investive Gebarung</b>	<b>92.800,00</b>		
<b>341</b>	<b>Auszahlungen aus der Investitionstätigkeit</b>	<b>130.800,00</b>		
3411	Auszahlungen für den Erwerb von immateriellem Vermögen	5.000,00		
3412	Auszahlungen für den Erwerb von Grundstücken und Grundstückseinrichtungen	105.000,00		
3413	Auszahlungen für den Erwerb von Gebäuden und Bauten			

**Dienstleistungen (Gruppe 8)**

MVAG	Mittelverwendungs- und aufbringungsgruppen (1. und 2. Ebene)	VA 2020	VA 2019	RA 2018
3414	Auszahlungen für den Erwerb von technischen Anlagen, Fahrzeuge und Maschinen	12.400,00		
3415	Auszahlungen für den Erwerb von Amts-, Betriebs- und Geschäftsausstattung	8.400,00		
3416	Auszahlungen für den Erwerb von Kulturgütern			
3417	Auszahlungen für den Erwerb von Beteiligungen			
<b>342</b>	<b>Auszahlungen von gewährten Darlehen sowie gewährten Vorschüssen</b>	<b>0,00</b>		
3421	Auszahlung von Darlehen an Träger des öffentlichen Rechts			
3422	Auszahlung von Darlehen an Beteiligungen			
3423	Auszahlung von Darlehen an Unternehmen und Haushalte			
3424				
3425	Auszahlungen von Vorschüssen und Anzahlungen			
<b>343</b>	<b>Auszahlungen aus Kapitaltransfers</b>	<b>0,00</b>		
3431	Kapitaltransferzahlungen an Träger des öffentlichen Rechts			
3432	Kapitaltransferzahlungen an Beteiligungen			
3433	Kapitaltransferzahlungen an Unternehmen (Finanzunternehmen)			
3434	Kapitaltransferzahlungen an Haushalte und Organisationen ohne Erwerbscharakter			
3435	Kapitaltransferzahlungen an das Ausland			
<b>34</b>	<b>Summe Auszahlungen investive Gebarung</b>	<b>130.800,00</b>		
<b>SA2</b>	<b>Saldo (2) Geldfluss aus der Investiven Gebarung (33 – 34)</b>	<b>-38.000,00</b>		
<b>SA3</b>	<b>Saldo (3) Nettofinanzierungssaldo (Saldo 1 + Saldo 2)</b>	<b>-167.300,00</b>		
<b>351</b>	<b>Einzahlungen aus der Aufnahme von Finanzschulden</b>	<b>4.200,00</b>		
3511	Einzahlungen aus empfangenen Darlehen von öffentlichen Körperschaften und Rechtsträgern	4.200,00		
3512	Einzahlungen aus empfangenen Darlehen von Beteiligungen			
3513	Einzahlungen aus empfangenen Darlehen von Unternehmen und privaten Haushalten			
3514	Einzahlungen aus Finanzschulden (Finanzunternehmen)			
<b>353</b>	<b>Einzahlungen infolge eines Kapitaltausch bei derivativen Finanzinstrumenten mit Grundgeschäft</b>	<b>0,00</b>		
3530	Einzahlungen infolge eines Kapitaltausch bei derivativen Finanzinstrumenten mit Grundgeschäft			
<b>355</b>	<b>Einzahlungen aus dem Abgang von Finanzinstrumenten</b>	<b>0,00</b>		
3550	Einzahlungen aus dem Abgang von Finanzinstrumenten			
<b>35</b>	<b>Summe Einzahlungen aus der Finanzierungstätigkeit</b>	<b>4.200,00</b>		
<b>361</b>	<b>Auszahlungen aus der Tilgung von Finanzschulden</b>	<b>261.800,00</b>		
3611	Auszahlungen aus empfangenen Darlehen von öffentlichen Körperschaften und Rechtsträgern	1.800,00		

**Dienstleistungen (Gruppe 8)**

MVAG	Mittelverwendungs- und aufbringungsgruppen (1. und 2. Ebene)	VA 2020	VA 2019	RA 2018
3612	Auszahlungen aus empfangenen Darlehen von Beteiligungen			
3613	Auszahlungen aus empfangenen Darlehen von Unternehmen und privaten Haushalten			
3614	Auszahlungen aus Finanzschulden	260.000,00		
3615	Auszahlung aus der Rückzahlung von Leasingverbindlichkeiten			
<b>363</b>	<b>Auszahlungen infolge eines Kapitaltausch bei derivativen Finanzinstrumenten mit Grundgeschäft</b>	<b>0,00</b>		
3630	Auszahlungen infolge eines Kapitaltausch bei derivativen Finanzinstrumenten mit Grundgeschäft			
<b>365</b>	<b>Auszahlungen für den Erwerb von Finanzinstrumenten</b>	<b>0,00</b>		
3650	Auszahlungen für den Erwerb von Finanzinstrumenten			
<b>36</b>	<b>Summe Auszahlungen aus der Finanzierungstätigkeit</b>	<b>261.800,00</b>		
<b>SA4</b>	<b>Saldo (4) Geldfluss aus der Finanzierungstätigkeit (35 – 36)</b>	<b>-257.600,00</b>		
<b>SA5</b>	<b>Saldo (5) Geldfluss aus der voranschlagswirksamen Gebarung (Saldo 3 + Saldo 4)</b>	<b>-424.900,00</b>		

## Finanzwirtschaft (Gruppe 9)

MVAG	Mittelverwendungs- und aufbringungsgruppen (1. und 2. Ebene)	VA 2020	VA 2019	RA 2018
<b>311</b>	<b>Einzahlungen aus der operativen Verwaltungstätigkeit</b>	<b>2.979.700,00</b>		
3111	Einzahlungen aus eigenen Abgaben	517.200,00		
3112	Einzahlungen aus Ertragsanteilen	2.462.500,00		
3113	Einzahlungen aus Gebühren			
3114	Einzahlungen aus Leistungen			
3115	Einzahlungen aus Besitz und wirtschaftlicher Tätigkeit			
3116	Einzahlungen aus Veräußerung von geringwertigen Wirtschaftsgütern (GWG) und sonstige Einzahlungen			
<b>312</b>	<b>Einzahlungen aus Transfers (ohne Kapitaltransfers)</b>	<b>794.200,00</b>		
3121	Transferzahlungen von Trägern des öffentlichen Rechts	794.200,00		
3122	Transferzahlungen von Beteiligungen			
3123	Transferzahlungen von Unternehmen (inkl. Finanzunternehmen)			
3124	Transferzahlungen von Haushalte und Organisationen ohne Erwerbscharakter			
3125	Transferzahlungen vom Ausland			
3126	Investitions- und Tilgungszuschüsse zwischen Unternehmungen und Betrieben der Gebietskörperschaft und der Gebietskörperschaft			
<b>313</b>	<b>Einzahlungen aus Finanzerträgen</b>	<b>500,00</b>		
3131	Einzahlungen aus Zinserträgen	500,00		
3133	Einzahlungen aus Gewinnentnahmen von marktbestimmten Betrieben			
3134	Sonstige Einzahlungen aus Finanzerträgen			
3135	Einzahlungen aus Dividenden/Gewinnausschüttungen			
<b>31</b>	<b>Summe Einzahlungen operative Gebarung</b>	<b>3.774.400,00</b>		
<b>321</b>	<b>Auszahlungen aus Personalaufwand</b>	<b>0,00</b>		
3211	Auszahlungen für Personalaufwand Bezüge, Nebengebühren, und Mehrleistungsvergütungen)			
3212	Auszahlungen für gesetzliche und freiwillige Sozialaufwendungen			
3213	Auszahlungen aus sonstigem Personalaufwand			
<b>322</b>	<b>Auszahlungen aus Sachaufwand (ohne Transferaufwand)</b>	<b>100,00</b>		
3221	Auszahlungen für Gebrauchs- und Verbrauchsgüter, Handelswaren			
3222	Auszahlungen für Verwaltungs- und Betriebsaufwand			
3223	Auszahlungen für Leasing- und Mietaufwand			
3224	Auszahlungen für Instandhaltung			
3225	Sonstige Auszahlungen aus Sachaufwand	100,00		
<b>323</b>	<b>Auszahlungen aus Transfers (ohne Kapitaltransfers)</b>	<b>124.000,00</b>		
3231	Transferzahlungen an Träger des öffentlichen Rechts	124.000,00		
3232	Transferzahlungen an Beteiligungen			
3233	Transferzahlungen an Unternehmen (inkl. Finanzunternehmen)			

## Finanzwirtschaft (Gruppe 9)

MVAG	Mittelverwendungs- und aufbringungsgruppen (1. und 2. Ebene)	VA 2020	VA 2019	RA 2018
3234	Transferzahlungen an Haushalte und Organisationen ohne Erwerbscharakter			
3235	Transferzahlungen an das Ausland			
3236	Investitions- und Tilgungszuschüsse zwischen Unternehmungen und Betrieben der Gebietskörperschaft und der Gebietskörperschaft			
<b>324</b>	<b>Auszahlungen aus Finanzaufwand</b>	<b>6.100,00</b>		
3241	Auszahlungen für Zinsaufwand, für Finanzierungsleasing, für Forderungskauf, für Finanzschulden und derivative Finanzinstrumente m	100,00		
3242	Auszahlungen für Zinsen aus derivativen Finanzinstrumenten ohne Grundgeschäft			
3243	Auszahlung aus Gewinnentnahmen von marktbestimmten Betrieben			
3244	Sonstige Auszahlungen aus Finanzaufwendungen	6.000,00		
<b>32</b>	<b>Summe Auszahlungen operative Gebarung</b>	<b>130.200,00</b>		
<b>SA1</b>	<b>Saldo (1) Geldfluss aus der Operativen Gebarung (31 – 32)</b>	<b>3.644.200,00</b>		
<b>331</b>	<b>Einzahlungen aus der Investitionstätigkeit</b>	<b>0,00</b>		
3311	Einzahlungen aus der Veräußerung von immateriellem Vermögen			
3312	Einzahlungen aus der Veräußerung von Grundstücken und Grundstückeinrichtungen			
3313	Einzahlungen aus der Veräußerung von Gebäuden und Bauten			
3314	Einzahlungen aus der Veräußerung von technischen Anlagen, Fahrzeuge und Maschinen			
3315	Einzahlungen aus der Veräußerung von Amts-, Betriebs- und Geschäftsausstattung			
3316	Einzahlungen aus der Veräußerung von Kulturgütern			
3317	Einzahlungen aus der Veräußerung von Beteiligungen			
<b>332</b>	<b>Einzahlungen aus der Rückzahlung von Darlehen sowie gewährten Vorschüssen</b>	<b>0,00</b>		
3321	Einzahlungen aus Darlehen an Träger des öffentlichen Rechts			
3322	Einzahlungen aus Darlehen an Beteiligungen			
3323	Einzahlungen aus Darlehen an Unternehmen und Haushalte			
3325	Einzahlungen aus Vorschüssen und Anzahlungen			
<b>333</b>	<b>Einzahlungen aus Kapitaltransfers</b>	<b>0,00</b>		
3331	Kapitaltransferzahlungen von Trägern des öffentlichen Rechts			
3332	Kapitaltransferzahlungen von Beteiligungen			
3333	Kapitaltransferzahlungen von Unternehmen			
3334	Kapitaltransferzahlungen von Haushalten und Organisationen ohne Erwerbscharakter			
3335	Kapitaltransferzahlungen vom Ausland			
<b>33</b>	<b>Summe Einzahlungen investive Gebarung</b>	<b>0,00</b>		
<b>341</b>	<b>Auszahlungen aus der Investitionstätigkeit</b>	<b>0,00</b>		
3411	Auszahlungen für den Erwerb von immateriellem Vermögen			
3412	Auszahlungen für den Erwerb von Grundstücken und Grundstückseinrichtungen			
3413	Auszahlungen für den Erwerb von Gebäuden und Bauten			



## Finanzwirtschaft (Gruppe 9)

MVAG	Mittelverwendungs- und aufbringungsgruppen (1. und 2. Ebene)	VA 2020	VA 2019	RA 2018
3414	Auszahlungen für den Erwerb von technischen Anlagen, Fahrzeuge und Maschinen			
3415	Auszahlungen für den Erwerb von Amts-, Betriebs- und Geschäftsausstattung			
3416	Auszahlungen für den Erwerb von Kulturgütern			
3417	Auszahlungen für den Erwerb von Beteiligungen			
<b>342</b>	<b>Auszahlungen von gewährten Darlehen sowie gewährten Vorschüssen</b>	<b>0,00</b>		
3421	Auszahlung von Darlehen an Träger des öffentlichen Rechts			
3422	Auszahlung von Darlehen an Beteiligungen			
3423	Auszahlung von Darlehen an Unternehmen und Haushalte			
3424				
3425	Auszahlungen von Vorschüssen und Anzahlungen			
<b>343</b>	<b>Auszahlungen aus Kapitaltransfers</b>	<b>0,00</b>		
3431	Kapitaltransferzahlungen an Träger des öffentlichen Rechts			
3432	Kapitaltransferzahlungen an Beteiligungen			
3433	Kapitaltransferzahlungen an Unternehmen (Finanzunternehmen)			
3434	Kapitaltransferzahlungen an Haushalte und Organisationen ohne Erwerbscharakter			
3435	Kapitaltransferzahlungen an das Ausland			
<b>34</b>	<b>Summe Auszahlungen investive Gebarung</b>	<b>0,00</b>		
<b>SA2</b>	<b>Saldo (2) Geldfluss aus der Investiven Gebarung (33 – 34)</b>	<b>0,00</b>		
<b>SA3</b>	<b>Saldo (3) Nettofinanzierungssaldo (Saldo 1 + Saldo 2)</b>	<b>3.644.200,00</b>		
<b>351</b>	<b>Einzahlungen aus der Aufnahme von Finanzschulden</b>	<b>0,00</b>		
3511	Einzahlungen aus empfangenen Darlehen von öffentlichen Körperschaften und Rechtsträgern			
3512	Einzahlungen aus empfangenen Darlehen von Beteiligungen			
3513	Einzahlungen aus empfangenen Darlehen von Unternehmen und privaten Haushalten			
3514	Einzahlungen aus Finanzschulden (Finanzunternehmen)			
<b>353</b>	<b>Einzahlungen infolge eines Kapitaltausch bei derivativen Finanzinstrumenten mit Grundgeschäft</b>	<b>0,00</b>		
3530	Einzahlungen infolge eines Kapitaltausch bei derivativen Finanzinstrumenten mit Grundgeschäft			
<b>355</b>	<b>Einzahlungen aus dem Abgang von Finanzinstrumenten</b>	<b>0,00</b>		
3550	Einzahlungen aus dem Abgang von Finanzinstrumenten			
<b>35</b>	<b>Summe Einzahlungen aus der Finanzierungstätigkeit</b>	<b>0,00</b>		
<b>361</b>	<b>Auszahlungen aus der Tilgung von Finanzschulden</b>	<b>0,00</b>		
3611	Auszahlungen aus empfangenen Darlehen von öffentlichen Körperschaften und Rechtsträgern			

**Finanzwirtschaft (Gruppe 9)**

MVAG	Mittelverwendungs- und aufbringungsgruppen (1. und 2. Ebene)	VA 2020	VA 2019	RA 2018
3612	Auszahlungen aus empfangenen Darlehen von Beteiligungen			
3613	Auszahlungen aus empfangenen Darlehen von Unternehmen und privaten Haushalten			
3614	Auszahlungen aus Finanzschulden			
3615	Auszahlung aus der Rückzahlung von Leasingverbindlichkeiten			
<b>363</b>	<b>Auszahlungen infolge eines Kapitaltausch bei derivativen Finanzinstrumenten mit Grundgeschäft</b>	<b>0,00</b>		
3630	Auszahlungen infolge eines Kapitaltausch bei derivativen Finanzinstrumenten mit Grundgeschäft			
<b>365</b>	<b>Auszahlungen für den Erwerb von Finanzinstrumenten</b>	<b>0,00</b>		
3650	Auszahlungen für den Erwerb von Finanzinstrumenten			
<b>36</b>	<b>Summe Auszahlungen aus der Finanzierungstätigkeit</b>	<b>0,00</b>		
<b>SA4</b>	<b>Saldo (4) Geldfluss aus der Finanzierungstätigkeit (35 – 36)</b>	<b>0,00</b>		
<b>SA5</b>	<b>Saldo (5) Geldfluss aus der voranschlagswirksamen Gebarung (Saldo 3 + Saldo 4)</b>	<b>3.644.200,00</b>		

Querschnitt (Anlage 5b)



Bezeichnung	Zuordnung der Aufwands- und Ertragsgruppen	Summe Haushalt	davon A 85 - 89	Summe ohne A 85 - 89	
<b>I. Querschnitt</b>					
<b>Erträge der operativen Gebarung / Einzahlungen aus Abgaben</b>					
10	Einzahlungen aus eigenen Abgaben	Unterklassen 83 bis 85 ohne Gruppen 852, 858 und 859	532.200,00	15.000,00	517.200,00
11	Erträge aus Ertragsanteilen	Gruppen 858 und 859	2.462.500,00		2.462.500,00
12	Gebühren für die Benützung von Gemeindevorrichtungen und -anlagen	Gruppe 852	501.100,00	496.000,00	5.100,00
13	Erträge aus Leistungen	Unterklasse 81 ohne Gruppen 811, 817, 818 und 819	709.700,00	68.500,00	641.200,00
14	Erträge aus Besitz und wirtschaftlicher Tätigkeit	Gruppen 811, 820, 822, 823	318.300,00	266.400,00	51.900,00
15	Transfererträge von Trägern des öffentlichen Rechts	Gruppen 860 bis 863, 888	1.089.300,00	113.100,00	976.200,00
16	Sonstige Transfererträge	Gruppen 809, 864 bis 868, 880	2.000,00		2.000,00
17	Gewinnentnahmen der Gemeinde von Unternehmungen und marktbestimmten Betrieben der Gemeinde (A 85-89)	Gruppe 869 und 879			
18	Erträge aus Veräußerungen und sonstige Erträge	Gruppen 814, 815, 824, 827, 828 und 829	18.900,00	1.000,00	17.900,00
<b>19</b>	<b>Summe 1 (Erträge)</b>		<b>5.634.000,00</b>	<b>960.000,00</b>	<b>4.674.000,00</b>
<b>Aufwendungen der operativen Gebarung</b>					
20	Personalaufwand	Klasse 5 ohne nicht finanzierungswirksame Konten	1.465.200,00	53.200,00	1.412.000,00
21	Pensionen und sonstige Ruhebezüge	Gruppen 760, 761			
22	Bezüge der gewählten Organe	Gruppe 721	147.400,00		147.400,00
23	Gebrauchs- und Verbrauchsgüter, Handelswaren	Klasse 4	201.300,00	30.700,00	170.600,00
24	Verwaltungs- und Betriebsaufwand	Klasse 6 ohne Gruppen 650 bis 655, 657, 658, 680 bis 687, 689, 690, 694 bis 699; Unterklassen 70 bis 72 ohne Gruppen 706 und 721; Gruppe 790	1.604.300,00	513.600,00	1.090.700,00
25	Zinsen für Finanzschulden	Gruppen 650, 651, 653 und 657	34.700,00	34.600,00	100,00
26	Laufende Transfers an Träger des öffentlichen Rechts	Gruppen 750 bis 754	2.129.200,00	110.400,00	2.018.800,00
27	Sonstige laufende Transfers	Gruppen 755 bis 757, 759, 764, 768, 780 und 781	69.100,00		69.100,00
28	Gewinnentnahmen der Gemeinde von Unternehmungen und marktbestimmten Betrieben der Gemeinde (A 85-89)	Gruppe 769			
<b>29</b>	<b>Summe 2 (Aufwendungen)</b>		<b>5.651.200,00</b>	<b>742.500,00</b>	<b>4.908.700,00</b>
<b>91</b>	<b>SALDO 1: Ergebnis der operativen Gebarung</b>	Summe 1 minus Summe 2	<b>-17.200,00</b>	<b>217.500,00</b>	<b>-234.700,00</b>

Bezeichnung	Zuordnung Abgang/Zugang zu den Bestandskonten und der Kapitaltransferkonten	Summe Haushalt	davon A 85 - 89	Summe ohne A 85 - 89
<b>Vermögensgebarung mit Kapitaltransfers ohne Finanztransaktionen</b>				
30	Veräußerung von unbeweglichem Vermögen			
31	Veräußerung von beweglichem Vermögen			
32	Veräußerung von immateriellen Vermögenswerten			
33	Investitionszuschüsse (erhaltene Kapitaltransfers) von Trägern des öffentlichen Rechts	81.400,00	80.300,00	1.100,00
34	Sonstige Investitionszuschüsse (erhaltene Kapitaltransfers)	12.500,00	12.500,00	
<b>39</b>	<b>Summe 3 (Vermögensgebarung mit Kapitaltransfer ohne Finanztransaktionen)</b>	<b>93.900,00</b>	<b>92.800,00</b>	<b>1.100,00</b>
<b>Vermögensgebarung und Kapitaltransfers ohne Finanztransaktionen</b>				
40	Erwerb von unbeweglichem Vermögen	115.000,00	105.000,00	10.000,00
41	Erwerb von beweglichem Vermögen, Aktivierte Vorräte	34.700,00	15.400,00	19.300,00
42	Erwerb von immateriellen Vermögenswerten	5.000,00	5.000,00	
43	Kapitaltransfers an Träger des öffentlichen Rechts	6.200,00		6.200,00
44	Sonstige Kapitaltransfers	11.500,00		11.500,00
<b>49</b>	<b>Summe 4 (Vermögensgebarung und Kapitaltransfer ohne Finanztransaktionen)</b>	<b>172.400,00</b>	<b>125.400,00</b>	<b>47.000,00</b>
<b>92</b>	<b>SALDO 2: Saldo der Vermögensgebarung ohne Finanztransaktionen</b>	<b>-78.500,00</b>	<b>-32.600,00</b>	<b>-45.900,00</b>

Bezeichnung	Zuordnung der Gruppen der Finanzierungsrechnung	nur A 85 - 89
<b>Einzahlungen aus Finanztransaktionen</b>		
50 Veräußerung von Beteiligungen und Wertpapieren	Unterklasse 08; Gruppen 223 und 224	
51 Entnahmen aus Zahlungsmittelreserven	Gruppen 293, 294 und 295	
52 Einzahlungen aus der Rückzahlung von Darlehen an Träger des öffentlichen Rechts	Gruppen 240 bis 244	
53 Einzahlungen aus der Rückzahlung von Darlehen an andere und von Bezugsvorschüssen	Gruppen 245 bis 249 und 273	
54 Aufnahme von Finanzschulden von Trägern des öffentlichen Rechts	Gruppen 340 bis 344, 350 bis 354	4.200,00
55 Aufnahme von Finanzschulden von anderen	Unterklasse 32; Gruppen 345 bis 349, 355 bis 357	
58 Ausgleichszahlungen aus Finanzderivaten	Gruppen 821 und 826	
<b>59 Summe 5 (Einzahlungen aus Finanztransaktionen)</b>		<b>4.200,00</b>
<b>Auszahlungen aus Finanztransaktionen</b>		
60 Erwerb von Beteiligungen und Wertpapieren	Unterklasse 08; Gruppen 223 und 224	
61 Zuführung an Zahlungsmittelreserven	Gruppen 293, 294 und 295	
62 Gewährung von Darlehen an Träger des öffentlichen Rechts	Gruppen 240 bis 244	
63 Gewährung von Darlehen an andere und von Bezugsvorschüssen	Gruppen 245 bis 249 und 273	
64 Rückzahlung von Finanzschulden bei Trägern des öffentlichen Rechts	Gruppen 340 bis 344, 350 bis 354	1.800,00
65 Rückzahlung von Finanzschulden bei anderen	Unterklasse 32; Gruppen 345 bis 349, 355 bis 357	260.000,00
68 Ausgleichszahlungen aus Finanzderivaten	Gruppen 652, 655 und 658	
<b>69 Summe 6 (Auszahlungen aus Finanztransaktionen)</b>		<b>261.800,00</b>
<b>93 SALDO 3: Saldo der Finanztransaktionen</b>	Summe 5 minus Summe 6	<b>-257.600,00</b>
<b>94 SALDO 4:</b>	Summe der Salden 1, 2 und 3	<b>-72.700,00</b>
<b>II. Ableitung des Finanzierungssaldos</b>		
70 Jahresergebnis Haushalt ohne A 85 - 89 und ohne Finanztransaktionen	Saldo 1 plus Saldo 2	-280.600,00
71 Überrechnung Jahresergebnis A 85 - 89	Saldo 4 der Spalte "nur A 85 - 89"	-72.700,00
<b>95 Finanzierungssaldo ('vorläufiges Maastricht-Ergebnis')</b>		<b>-353.300,00</b>





Ergebnis- und Finanzierungsvoranschlag Detailnachweis



	MVAG EH	MVAG FH	QU	Ergebnisvoranschlag			Finanzierungsvoranschlag		
				VA 2020	VA 2019	RA 2018	VA 2020	VA 2019	RA 2018
<b>0 Vertretungskörper und allgemeine Verwaltung</b>									
<b>00</b>	<b>Gewählte Gemeindeorgane</b>								
<b>000</b>	<b>Gewählte Gemeindeorgane</b>								
<b>000000</b>	<b>Gewählte Gemeindeorgane</b>								
<b>Operative Gebarung</b>									
<b>SU 21 / 31</b>	<b>Summe Erträge / Einzahlungen operative Gebarung</b>			<b>0,00</b>	<b>0,00</b>				
1/000000/413000	Handelswaren	2221	3221	23	300,00	300,00			
1/000000/457000	Druckwerke	2221	3221	23	1.000,00	1.000,00			
1/000000/631000	Telekommunikationsdienste	2222	3222	24	100,00	100,00			
1/000000/721000	Bezüge der gewählten Organe Bezug des Bürgermeisters	2225	3225	22	59.900,00	59.900,00			
1/000000/721100	Bezüge der gewählten Organe Bezüge der Vorstandsmitglieder	2225	3225	22	51.200,00	51.200,00			
1/000000/721200	Bezüge der gewählten Organe Sitzungsgelder Gemeinderäte	2225	3225	22	25.000,00	25.000,00			
1/000000/721400	Bezüge der gewählten Organe Reisegebühren	2225	3225	22	300,00	300,00			
1/000000/721600	Sonstige Dienstnehmerbeiträge zur sozialen Sicherheit	2225	3225	22	6.600,00	6.600,00			
1/000000/721700	Sonstige Dienstgeberbeiträge zur sozialen Sicherheit	2225	3225	22	500,00	500,00			
1/000000/721800	Sonstige Dienstgeberbeiträge zur sozialen Sicherheit	2225	3225	22	3.900,00	3.900,00			
1/000000/729000	Sonstige Ausgaben	2225	3225	24	300,00	300,00			
1/000000/752400	Transfers an Gemeinden, Gemeindeverbände (ohne marktbestimmte Tätigkeit) und Gemeindefonds	2231	3231	26	30.600,00	30.600,00			
<b>SU 22 / 32</b>	<b>Summe Aufwendungen / Auszahlungen operative Gebarung</b>				<b>179.700,00</b>	<b>179.700,00</b>			
<b>SA 0 / SA 1</b>	<b>(0) Nettoergebnis (21 - 22) / (1) Geldfluss operative Gebarung (31 - 32)</b>				<b>-179.700,00</b>	<b>-179.700,00</b>			
<b>SU 23</b>	<b>Summe Haushaltsrücklagen</b>				<b>0,00</b>	<b>0,00</b>			
<b>SA00</b>	<b>Nettoergebnis nach Zuw./Entn. Haushaltsrücklagen (Saldo 0 +/- SU23)</b>				<b>-179.700,00</b>	<b>-179.700,00</b>			
<b>Investive Gebarung</b>									
<b>SU 33</b>	<b>Summe Einzahlungen investive Gebarung</b>					<b>0,00</b>			
<b>SU 34</b>	<b>Summe Auszahlungen investive Gebarung</b>					<b>0,00</b>			
<b>SA2</b>	<b>Saldo (2) Geldfluss aus der Investiven Gebarung (33 - 34)</b>					<b>0,00</b>			
<b>SA3</b>	<b>Saldo (3) Nettofinanzierungssaldo (Saldo 1 + Saldo 2)</b>					<b>-179.700,00</b>			
<b>Finanzierungstätigkeit</b>									
<b>SU 35</b>	<b>Summe Einzahlungen aus der Finanzierungstätigkeit</b>					<b>0,00</b>			

	MVAG EH	MVAG FH	QU	Ergebnisvoranschlag			Finanzierungsvoranschlag		
				VA 2020	VA 2019	RA 2018	VA 2020	VA 2019	RA 2018
<b>SU 36</b>	<b>Summe Auszahlungen aus der Finanzierungstätigkeit</b>						<b>0,00</b>		
<b>SA4</b>	<b>Saldo (4) Geldfluss aus der Finanzierungstätigkeit (35 – 36)</b>						<b>0,00</b>		
<b>SA5</b>	<b>Saldo (5) Geldfluss aus der voranschlagswirksamen Gebarung (Saldo 3 + Saldo 4)</b>						<b>-179.700,00</b>		
<b>01</b>	<b>Hauptverwaltung</b>								
<b>010</b>	<b>Zentralamt</b>								
<b>010000</b>	<b>Zentralamt</b>								
<b>Operative Gebarung</b>									
2/010000/810000	Leistungserlöse	2114	3114	13	100,00		100,00		
2/010000/810309	Erträge aus Leistungen	2114	3114	13	62.900,00		62.900,00		
2/010000/813000	Erträge aus der Auflösung von Investitionszuschüssen (Kapitaltransfers)	2127			9.500,00				
2/010000/816000	Kostenersätze für sonstige Leistungen Bund	2114	3114	13	3.000,00		3.000,00		
2/010000/816100	Kostenersatz für sonstige Leistungen Land	2114	3114	13	1.500,00		1.500,00		
2/010000/816200	Kostenersatz für sonstige Leistungen	2114	3114	13	1.300,00		1.300,00		
2/010000/816910	Kostenersatz für sonstige Leistungen	2114	3114	13	600,00		600,00		
2/010000/817500	Erträge aus der Auflösung von sonstigen Rückstellungen	2117			6.200,00				
2/010000/823000	Zinsen Sonderrücklage	2131	3131	14	100,00		100,00		
2/010000/828000	Rückersätze von Ausgaben (Gemeindezeitung)	2116	3116	18	10.000,00		10.000,00		
2/010000/829000	Sonstige Einnahmen	2116	3116	18	100,00		100,00		
2/010000/829010	Sonstige Einnahmen (Anzeigenabgabe Gde.zeitung)	2116	3116	18	500,00		500,00		
<b>SU 21 / 31</b>	<b>Summe Erträge / Einzahlungen operative Gebarung</b>				<b>95.800,00</b>		<b>80.100,00</b>		
1/010000/400000	Geringwertige Wirtschaftsgüter	2221	3221	23	3.000,00		3.000,00		
1/010000/413000	Handelswaren Blumen für	2221	3221	23	500,00		500,00		
1/010000/454000	Reinigungsmittel	2221	3221	23	1.100,00		1.100,00		
1/010000/456000	Büromittel	2221	3221	23	6.500,00		6.500,00		
1/010000/457000	Druckwerke	2221	3221	23	4.000,00		4.000,00		
1/010000/457100	Druckwerke Gemeindezeitung	2221	3221	23	14.000,00		14.000,00		
1/010000/500000	Geldbezüge für Beamte der Verwaltung	2211	3211	20	362.900,00		362.900,00		
1/010000/510000	Geldbezüge für Vertragsbedienstete	2211	3211	20	33.700,00		33.700,00		
1/010000/511000	Geldbezüge für Vertragsbedienstete in	2211	3211	20	21.200,00		21.200,00		
1/010000/520000	Geldbezüge Angestellte ganzjährig beschäftigt	2211	3211	20	9.800,00		9.800,00		
1/010000/522000	Geldbezüge Angestellte nicht ganzjährig beschäftigt	2211	3211	20	1.500,00		1.500,00		

	MVAG EH	MVAG FH	QU	Ergebnisvoranschlag			Finanzierungsvoranschlag			
				VA 2020	VA 2019	RA 2018	VA 2020	VA 2019	RA 2018	
1/010000/563000	Sonstige Aufwands- entschädigung	2213	3213	20	13.500,00			13.500,00		
1/010000/565000	Mehrleistungsvergütungen	2211	3211	20	26.000,00			26.000,00		
1/010000/565100	Mehrleistungsvergütungen Leistungsprämien	2211	3211	20	2.000,00			2.000,00		
1/010000/566000	Zuwendungen aus Anlass von Dienstjubiläen	2212	3212	20	6.200,00			6.200,00		
1/010000/567000	Belohnungen und Geldaushilfen	2213	3213	20	5.000,00			5.000,00		
1/010000/569000	Sonstige Nebengebühren	2211	3211	20	21.000,00			21.000,00		
1/010000/580000	Dienstgeberbeitrag zum Ausgleichsfonds für FB	2212	3212	20	15.600,00			15.600,00		
1/010000/582000	Sonstige Dienstnehmerbeiträge zur sozialen Sicherheit	2212	3212	20	29.700,00			29.700,00		
1/010000/592000	Dotierung von Rückstellungen für Jubiläumszuwendungen	2214			3.900,00					
1/010000/600100	Energiebezüge	2222	3222	24	3.600,00			3.600,00		
1/010000/600300	Wärme	2222	3222	24	3.800,00			3.800,00		
1/010000/614000	Instandhaltung von Gebäuden	2224	3224	24	2.000,00			2.000,00		
1/010000/616000	Instandhaltung von Maschinen und	2224	3224	24	1.500,00			1.500,00		
1/010000/616100	Instandh.v.Masch.u. maschinelle Anlagen	2224	3224	24	3.500,00			3.500,00		
1/010000/618000	Instandhaltung von sonstigen Anlagen	2224	3224	24	1.200,00			1.200,00		
1/010000/630000	Postdienste	2222	3222	24	10.000,00			10.000,00		
1/010000/631000	Telekommunikationsdienste	2222	3222	24	4.000,00			4.000,00		
1/010000/640000	Rechtskosten	2222	3222	24	10.000,00			10.000,00		
1/010000/670000	Versicherungen	2222	3222	24	2.700,00			2.700,00		
1/010000/680000	Planmäßige Abschreibung	2226			10.700,00					
1/010000/710000	Öffentliche Abgaben (Ausgaben) ohne Gebühren gemäß FAG	2225	3225	24	1.000,00			1.000,00		
1/010000/710100	Kapitalertragssteuer	2225	3225	24	100,00			100,00		
1/010000/710200	Öffentliche Abgaben Anzeigenabgabe	2225	3225	24	500,00			500,00		
1/010000/711000	Gebühren f.d.Benützung v.Gemeindeeinrichtungen und	2225	3225	24	800,00			800,00		
1/010000/720109	Kostenbeiträge für Leistungen Wirtschaftshof Arbeiter	2225	3225	24	3.900,00			3.900,00		
1/010000/720209	Kostenbeiträge für Leistungen Wirtschaftshof Maschinen	2225	3225	24	2.600,00			2.600,00		
1/010000/724000	Reisegebühren	2225	3225	24	1.500,00			1.500,00		
1/010000/726000	Mitgliedsbeiträge an Institutionen	2225	3225	24	300,00			300,00		
1/010000/728000	Entgelte für sonstige Leistungen	2225	3225	24	45.000,00			45.000,00		
1/010000/729000	Sonstige Ausgaben	2225	3225	24	3.000,00			3.000,00		
<b>SU 22 / 32</b>	<b>Summe Aufwendungen / Auszahlungen operative Gebarung</b>				<b>692.800,00</b>			<b>678.200,00</b>		
<b>SA 0 / SA 1</b>	<b>(0) Nettoergebnis (21 - 22) / (1) Geldfluss operative Gebarung (31 - 32)</b>				<b>-597.000,00</b>			<b>-598.100,00</b>		

		MVAG EH	MVAG FH	QU	Ergebnisvoranschlag			Finanzierungsvoranschlag		
					VA 2020	VA 2019	RA 2018	VA 2020	VA 2019	RA 2018
SU 23	Summe Haushaltsrücklagen				0,00			0,00		
SA00	Nettoergebnis nach Zuw./Entn. Haushaltsrücklagen (Saldo 0 +/- SU23)				-597.000,00					
<b>Investive Gebarung</b>										
SU 33	Summe Einzahlungen investive Gebarung							0,00		
SU 34	Summe Auszahlungen investive Gebarung							0,00		
SA2	Saldo (2) Geldfluss aus der Investiven Gebarung (33 – 34)							0,00		
SA3	Saldo (3) Nettofinanzierungssaldo (Saldo 1 + Saldo 2)							-598.100,00		
<b>Finanzierungstätigkeit</b>										
SU 35	Summe Einzahlungen aus der Finanzierungstätigkeit							0,00		
SU 36	Summe Auszahlungen aus der Finanzierungstätigkeit							0,00		
SA4	Saldo (4) Geldfluss aus der Finanzierungstätigkeit (35 – 36)							0,00		
SA5	Saldo (5) Geldfluss aus der voranschlagswirksamen Gebarung (Saldo 3 + Saldo 4)							-598.100,00		
012	Hilfsamt									
012000	Hilfsamt									
<b>Operative Gebarung</b>										
SU 21 / 31	Summe Erträge / Einzahlungen operative Gebarung				0,00			0,00		
1/012000/720700	Kostenbeiträge (Kostenersätze) für Leistungen	2225	3225	24	4.400,00			4.400,00		
1/012000/754300	Transfers an sonstige Träger des öffentlichen Rechts	2231	3231	26	2.500,00			2.500,00		
SU 22 / 32	Summe Aufwendungen / Auszahlungen operative Gebarung				6.900,00			6.900,00		
SA 0 / SA 1	(0) Nettoergebnis (21 - 22) / (1) Geldfluss operative Gebarung (31 – 32)				-6.900,00			-6.900,00		
SU 23	Summe Haushaltsrücklagen				0,00			0,00		
SA00	Nettoergebnis nach Zuw./Entn. Haushaltsrücklagen (Saldo 0 +/- SU23)				-6.900,00					
<b>Investive Gebarung</b>										
SU 33	Summe Einzahlungen investive Gebarung							0,00		
SU 34	Summe Auszahlungen investive Gebarung							0,00		
SA2	Saldo (2) Geldfluss aus der Investiven Gebarung (33 – 34)							0,00		
SA3	Saldo (3) Nettofinanzierungssaldo (Saldo 1 + Saldo 2)							-6.900,00		
<b>Finanzierungstätigkeit</b>										
SU 35	Summe Einzahlungen aus der Finanzierungstätigkeit							0,00		
SU 36	Summe Auszahlungen aus der Finanzierungstätigkeit							0,00		
SA4	Saldo (4) Geldfluss aus der Finanzierungstätigkeit (35 – 36)							0,00		
SA5	Saldo (5) Geldfluss aus der voranschlagswirksamen Gebarung (Saldo 3 + Saldo 4)							-6.900,00		

	MVAG EH	MVAG FH	QU	Ergebnisvoranschlag			Finanzierungsvoranschlag		
				VA 2020	VA 2019	RA 2018	VA 2020	VA 2019	RA 2018
<b>06</b>	<b>Sonstige Maßnahmen</b>								
<b>060</b>	<b>Beiträge an Verbände, Vereine oder sonstige Organisationen</b>								
<b>060000</b>	<b>Ktn. - Gemeindebund</b>								
<b>Operative Gebarung</b>									
<b>SU 21 / 31</b>	<b>Summe Erträge / Einzahlungen operative Gebarung</b>			<b>0,00</b>			<b>0,00</b>		
1/060000/726000	Mitgliedsbeitrag an Institutionen	2225	3225	24	3.500,00		3.500,00		
<b>SU 22 / 32</b>	<b>Summe Aufwendungen / Auszahlungen operative Gebarung</b>			<b>3.500,00</b>			<b>3.500,00</b>		
<b>SA 0 / SA 1</b>	<b>(0) Nettoergebnis (21 - 22) / (1) Geldfluss operative Gebarung (31 - 32)</b>			<b>-3.500,00</b>			<b>-3.500,00</b>		
<b>SU 23</b>	<b>Summe Haushaltsrücklagen</b>			<b>0,00</b>			<b>0,00</b>		
<b>SA00</b>	<b>Nettoergebnis nach Zuw./Entn. Haushaltsrücklagen (Saldo 0 +/- SU23)</b>			<b>-3.500,00</b>					
<b>Investive Gebarung</b>									
<b>SU 33</b>	<b>Summe Einzahlungen investive Gebarung</b>						<b>0,00</b>		
<b>SU 34</b>	<b>Summe Auszahlungen investive Gebarung</b>						<b>0,00</b>		
<b>SA2</b>	<b>Saldo (2) Geldfluss aus der Investiven Gebarung (33 - 34)</b>						<b>0,00</b>		
<b>SA3</b>	<b>Saldo (3) Nettofinanzierungssaldo (Saldo 1 + Saldo 2)</b>						<b>-3.500,00</b>		
<b>Finanzierungstätigkeit</b>									
<b>SU 35</b>	<b>Summe Einzahlungen aus der Finanzierungstätigkeit</b>						<b>0,00</b>		
<b>SU 36</b>	<b>Summe Auszahlungen aus der Finanzierungstätigkeit</b>						<b>0,00</b>		
<b>SA4</b>	<b>Saldo (4) Geldfluss aus der Finanzierungstätigkeit (35 - 36)</b>						<b>0,00</b>		
<b>SA5</b>	<b>Saldo (5) Geldfluss aus der voranschlagswirksamen Gebarung (Saldo 3 + Saldo 4)</b>						<b>-3.500,00</b>		
<b>07</b>	<b>Verfügungsmittel</b>								
<b>070</b>	<b>Verfügungsmittel</b>								
<b>070000</b>	<b>Verfügungsmittel</b>								
<b>Operative Gebarung</b>									
<b>SU 21 / 31</b>	<b>Summe Erträge / Einzahlungen operative Gebarung</b>			<b>0,00</b>			<b>0,00</b>		
1/070000/729000	Sonstige Aufwendungen Bürgermeister	2225	3225	24	22.300,00		22.300,00		
1/070000/729001	Sonstige Aufwendungen Gemeindevorstand	2225	3225	24	500,00		500,00		
1/070000/729002	Sonstige Aufwendungen Gemeindevorstand	2225	3225	24	500,00		500,00		
1/070000/729003	Sonstige Aufwendungen Gemeindevorstand	2225	3225	24	500,00		500,00		
1/070000/729004	Sonstige Aufwendungen Gemeindevorstand	2225	3225	24	500,00		500,00		

		MVAG EH	MVAG FH	QU	Ergebnisvoranschlag			Finanzierungsvoranschlag		
					VA 2020	VA 2019	RA 2018	VA 2020	VA 2019	RA 2018
1/070000/729005	Sonstige Aufwendungen Gemeindevorstand	2225	3225	24	500,00			500,00		
<b>SU 22 / 32</b>	<b>Summe Aufwendungen / Auszahlungen operative Gebarung</b>				<b>24.800,00</b>			<b>24.800,00</b>		
<b>SA 0 / SA 1</b>	<b>(0) Nettoergebnis (21 - 22) / (1) Geldfluss operative Gebarung (31 - 32)</b>				<b>-24.800,00</b>			<b>-24.800,00</b>		
<b>SU 23</b>	<b>Summe Haushaltsrücklagen</b>				<b>0,00</b>			<b>0,00</b>		
<b>SA00</b>	<b>Nettoergebnis nach Zuw./Entn. Haushaltsrücklagen (Saldo 0 +/- SU23)</b>				<b>-24.800,00</b>					
<b>Investive Gebarung</b>										
<b>SU 33</b>	<b>Summe Einzahlungen investive Gebarung</b>							<b>0,00</b>		
<b>SU 34</b>	<b>Summe Auszahlungen investive Gebarung</b>							<b>0,00</b>		
<b>SA2</b>	<b>Saldo (2) Geldfluss aus der Investiven Gebarung (33 - 34)</b>							<b>0,00</b>		
<b>SA3</b>	<b>Saldo (3) Nettofinanzierungssaldo (Saldo 1 + Saldo 2)</b>							<b>-24.800,00</b>		
<b>Finanzierungstätigkeit</b>										
<b>SU 35</b>	<b>Summe Einzahlungen aus der Finanzierungstätigkeit</b>							<b>0,00</b>		
<b>SU 36</b>	<b>Summe Auszahlungen aus der Finanzierungstätigkeit</b>							<b>0,00</b>		
<b>SA4</b>	<b>Saldo (4) Geldfluss aus der Finanzierungstätigkeit (35 - 36)</b>							<b>0,00</b>		
<b>SA5</b>	<b>Saldo (5) Geldfluss aus der voranschlagswirksamen Gebarung (Saldo 3 + Saldo 4)</b>							<b>-24.800,00</b>		
<b>08</b>	<b>Pensionen (soweit nicht aufgeteilt)</b>									
<b>080</b>	<b>Pensionen (soweit nicht aufgeteilt)</b>									
<b>080000</b>	<b>Pensionen</b>									
<b>Operative Gebarung</b>										
2/080000/816200	Kostensätze für Sonstige Leistungen Gemeinde und	2114	3114	13	46.200,00			46.200,00		
<b>SU 21 / 31</b>	<b>Summe Erträge / Einzahlungen operative Gebarung</b>				<b>46.200,00</b>			<b>46.200,00</b>		
1/080000/752500	Transfers an Gemeinden, Gemeindeverbände (ohne marktbestimmte Tätigkeit) und Gemeindefonds	2231	3231	26	206.500,00			206.500,00		
<b>SU 22 / 32</b>	<b>Summe Aufwendungen / Auszahlungen operative Gebarung</b>				<b>206.500,00</b>			<b>206.500,00</b>		
<b>SA 0 / SA 1</b>	<b>(0) Nettoergebnis (21 - 22) / (1) Geldfluss operative Gebarung (31 - 32)</b>				<b>-160.300,00</b>			<b>-160.300,00</b>		
<b>SU 23</b>	<b>Summe Haushaltsrücklagen</b>				<b>0,00</b>			<b>0,00</b>		
<b>SA00</b>	<b>Nettoergebnis nach Zuw./Entn. Haushaltsrücklagen (Saldo 0 +/- SU23)</b>				<b>-160.300,00</b>					
<b>Investive Gebarung</b>										
<b>SU 33</b>	<b>Summe Einzahlungen investive Gebarung</b>							<b>0,00</b>		
<b>SU 34</b>	<b>Summe Auszahlungen investive Gebarung</b>							<b>0,00</b>		
<b>SA2</b>	<b>Saldo (2) Geldfluss aus der Investiven Gebarung (33 - 34)</b>							<b>0,00</b>		
<b>SA3</b>	<b>Saldo (3) Nettofinanzierungssaldo (Saldo 1 + Saldo 2)</b>							<b>-160.300,00</b>		



		MVAG EH MVAG FH QU			Ergebnisvoranschlag			Finanzierungsvoranschlag		
					VA 2020	VA 2019	RA 2018	VA 2020	VA 2019	RA 2018
<b>Finanzierungstätigkeit</b>										
SU 35	Summe Einzahlungen aus der Finanzierungstätigkeit							0,00		
SU 36	Summe Auszahlungen aus der Finanzierungstätigkeit							0,00		
SA4	Saldo (4) Geldfluss aus der Finanzierungstätigkeit (35 – 36)							0,00		
SA5	Saldo (5) Geldfluss aus der voranschlagswirksamen Gebarung (Saldo 3 + Saldo 4)							-160.300,00		
09	<b>Personalbetreuung</b>									
090	Bezugsvorschüsse und Darlehen									
090000	Bezugsvorschüsse und Darlehen									
<b>Operative Gebarung</b>										
SU 21 / 31	Summe Erträge / Einzahlungen operative Gebarung				0,00			0,00		
SU 22 / 32	Summe Aufwendungen / Auszahlungen operative Gebarung				0,00			0,00		
SA 0 / SA 1	(0) Nettoergebnis (21 - 22) / (1) Geldfluss operative Gebarung (31 – 32)				0,00			0,00		
SU 23	Summe Haushaltsrücklagen				0,00			0,00		
SA00	Nettoergebnis nach Zuw./Entn. Haushaltsrücklagen (Saldo 0 +/- SU23)				0,00					
<b>Investive Gebarung</b>										
2/090000/273000	Nichtinvestitionsfördernde Darlehen und Bezugsvorschüsse		3325	53				1.800,00		
SU 33	Summe Einzahlungen investive Gebarung							1.800,00		
SU 34	Summe Auszahlungen investive Gebarung							0,00		
SA2	Saldo (2) Geldfluss aus der Investiven Gebarung (33 – 34)							1.800,00		
SA3	Saldo (3) Nettofinanzierungssaldo (Saldo 1 + Saldo 2)							1.800,00		
<b>Finanzierungstätigkeit</b>										
SU 35	Summe Einzahlungen aus der Finanzierungstätigkeit							0,00		
SU 36	Summe Auszahlungen aus der Finanzierungstätigkeit							0,00		
SA4	Saldo (4) Geldfluss aus der Finanzierungstätigkeit (35 – 36)							0,00		
SA5	Saldo (5) Geldfluss aus der voranschlagswirksamen Gebarung (Saldo 3 + Saldo 4)							1.800,00		
091	<b>Personalausbildung und Personalfortbildung</b>									
091000	Personalausbildung und Personalfortbildung									
<b>Operative Gebarung</b>										
SU 21 / 31	Summe Erträge / Einzahlungen operative Gebarung				0,00			0,00		
1/091000/728000	Entgelte für sonstige Leistungen	2225	3225	24	5.000,00			5.000,00		
1/091000/754200	Transfers an sonstige Träger des öffentlichen Rechts	2231	3231	26	1.800,00			1.800,00		
SU 22 / 32	Summe Aufwendungen / Auszahlungen operative Gebarung				6.800,00			6.800,00		
SA 0 / SA 1	(0) Nettoergebnis (21 - 22) / (1) Geldfluss operative Gebarung (31 – 32)				-6.800,00			-6.800,00		

		MVAG EH	MVAG FH	QU	Ergebnisvoranschlag			Finanzierungsvoranschlag		
		VA 2020	VA 2019	RA 2018	VA 2020	VA 2019	RA 2018	VA 2020	VA 2019	RA 2018
SU 23	Summe Haushaltsrücklagen	0,00			0,00			0,00		
SA00	Nettoergebnis nach Zuw./Entn. Haushaltsrücklagen (Saldo 0 +/- SU23)	-6.800,00								
<b>Investive Gebarung</b>										
SU 33	Summe Einzahlungen investive Gebarung							0,00		
SU 34	Summe Auszahlungen investive Gebarung							0,00		
SA2	Saldo (2) Geldfluss aus der Investiven Gebarung (33 – 34)							0,00		
SA3	Saldo (3) Nettofinanzierungssaldo (Saldo 1 + Saldo 2)							-6.800,00		
<b>Finanzierungstätigkeit</b>										
SU 35	Summe Einzahlungen aus der Finanzierungstätigkeit							0,00		
SU 36	Summe Auszahlungen aus der Finanzierungstätigkeit							0,00		
SA4	Saldo (4) Geldfluss aus der Finanzierungstätigkeit (35 – 36)							0,00		
SA5	Saldo (5) Geldfluss aus der voranschlagswirksamen Gebarung (Saldo 3 + Saldo 4)							-6.800,00		
094	Gemeinschaftspflege									
094000	Gemeinschaftspflege									
<b>Operative Gebarung</b>										
SU 21 / 31	Summe Erträge / Einzahlungen operative Gebarung	0,00			0,00			0,00		
1/094000/757000	Lfd. Transferzahl. an private Organisationen.o.Erw.charakter		2234	3234	27	3.000,00		3.000,00		
SU 22 / 32	Summe Aufwendungen / Auszahlungen operative Gebarung	3.000,00			3.000,00			3.000,00		
SA 0 / SA 1	(0) Nettoergebnis (21 - 22) / (1) Geldfluss operative Gebarung (31 – 32)	-3.000,00			-3.000,00			-3.000,00		
SU 23	Summe Haushaltsrücklagen	0,00			0,00			0,00		
SA00	Nettoergebnis nach Zuw./Entn. Haushaltsrücklagen (Saldo 0 +/- SU23)	-3.000,00			-3.000,00					
<b>Investive Gebarung</b>										
SU 33	Summe Einzahlungen investive Gebarung							0,00		
SU 34	Summe Auszahlungen investive Gebarung							0,00		
SA2	Saldo (2) Geldfluss aus der Investiven Gebarung (33 – 34)							0,00		
SA3	Saldo (3) Nettofinanzierungssaldo (Saldo 1 + Saldo 2)							-3.000,00		
<b>Finanzierungstätigkeit</b>										
SU 35	Summe Einzahlungen aus der Finanzierungstätigkeit							0,00		
SU 36	Summe Auszahlungen aus der Finanzierungstätigkeit							0,00		
SA4	Saldo (4) Geldfluss aus der Finanzierungstätigkeit (35 – 36)							0,00		
SA5	Saldo (5) Geldfluss aus der voranschlagswirksamen Gebarung (Saldo 3 + Saldo 4)							-3.000,00		

		MVAG EH MVAG FH QU			Ergebnisvoranschlag			Finanzierungsvoranschlag		
					VA 2020	VA 2019	RA 2018	VA 2020	VA 2019	RA 2018
<b>1 Öffentliche Ordnung und Sicherheit</b>										
<b>13</b>	<b>Sonderpolizei</b>									
<b>132</b>	<b>Gesundheitspolizei</b>									
<b>132000</b>	<b>Gesundheitspolizei</b>									
<b>Operative Gebarung</b>										
<b>SU 21 / 31</b>	<b>Summe Erträge / Einzahlungen operative Gebarung</b>				<b>0,00</b>			<b>0,00</b>		
1/132000/728000	Entgelte für sonstige Leistungen Totenbeschauer	2225	3225	24	1.000,00			1.000,00		
<b>SU 22 / 32</b>	<b>Summe Aufwendungen / Auszahlungen operative Gebarung</b>				<b>1.000,00</b>			<b>1.000,00</b>		
<b>SA 0 / SA 1</b>	<b>(0) Nettoergebnis (21 - 22) / (1) Geldfluss operative Gebarung (31 - 32)</b>				<b>-1.000,00</b>			<b>-1.000,00</b>		
<b>SU 23</b>	<b>Summe Haushaltsrücklagen</b>				<b>0,00</b>			<b>0,00</b>		
<b>SA00</b>	<b>Nettoergebnis nach Zuw./Entn. Haushaltsrücklagen (Saldo 0 +/- SU23)</b>				<b>-1.000,00</b>					
<b>Investive Gebarung</b>										
<b>SU 33</b>	<b>Summe Einzahlungen investive Gebarung</b>							<b>0,00</b>		
<b>SU 34</b>	<b>Summe Auszahlungen investive Gebarung</b>							<b>0,00</b>		
<b>SA2</b>	<b>Saldo (2) Geldfluss aus der Investiven Gebarung (33 - 34)</b>							<b>0,00</b>		
<b>SA3</b>	<b>Saldo (3) Nettofinanzierungssaldo (Saldo 1 + Saldo 2)</b>							<b>-1.000,00</b>		
<b>Finanzierungstätigkeit</b>										
<b>SU 35</b>	<b>Summe Einzahlungen aus der Finanzierungstätigkeit</b>							<b>0,00</b>		
<b>SU 36</b>	<b>Summe Auszahlungen aus der Finanzierungstätigkeit</b>							<b>0,00</b>		
<b>SA4</b>	<b>Saldo (4) Geldfluss aus der Finanzierungstätigkeit (35 - 36)</b>							<b>0,00</b>		
<b>SA5</b>	<b>Saldo (5) Geldfluss aus der voranschlagswirksamen Gebarung (Saldo 3 + Saldo 4)</b>							<b>-1.000,00</b>		
<b>16</b>	<b>Feuerwehrwesen</b>									
<b>163</b>	<b>Freiwillige Feuerwehren</b>									
<b>163000</b>	<b>FF - Lavamünd</b>									
<b>Operative Gebarung</b>										
2/163000/811010	Einnahmen aus Vermietung und Verpachtung (ÖMV Wien)	2115	3115	14	1.400,00			1.400,00		
2/163000/813000	Erträge aus der Auflösung von Investitionszuschüssen (Kapitaltransfers)	2127			26.200,00					
2/163000/829000	Sonstige Einnahmen	2116	3116	18	1.200,00			1.200,00		
<b>SU 21 / 31</b>	<b>Summe Erträge / Einzahlungen operative Gebarung</b>				<b>28.800,00</b>			<b>2.600,00</b>		
1/163000/400000	Geringwertige Wirtschaftsgüter des Anlagevermögens	2221	3221	23	12.000,00			12.000,00		
1/163000/452000	Treibstoffe	2221	3221	23	3.500,00			3.500,00		

	MVAG EH	MVAG FH	QU	Ergebnisvoranschlag			Finanzierungsvoranschlag			
				VA 2020	VA 2019	RA 2018	VA 2020	VA 2019	RA 2018	
1/163000/563100	Sonstige Aufwands- entschädigung (GFK u.Kdt)	2213	3213	20	1.300,00			1.300,00		
1/163000/600100	Energiebezüge	2222	3222	24	4.000,00			4.000,00		
1/163000/600300	Wärme	2222	3222	24	4.000,00			4.000,00		
1/163000/614000	Instandhaltung von Gebäuden	2224	3224	24	1.000,00			1.000,00		
1/163000/616000	Instandhaltung von Maschinen und maschinellen Anlagen	2224	3224	24	1.500,00			1.500,00		
1/163000/617000	Instandhaltung von Fahrzeugen	2224	3224	24	5.000,00			5.000,00		
1/163000/618000	Instandhaltung von sonstigen Anlagen	2224	3224	24	2.000,00			2.000,00		
1/163000/630000	Postdienste	2222	3222	24	100,00			100,00		
1/163000/631000	Telekommunikationsdienste	2222	3222	24	1.400,00			1.400,00		
1/163000/631100	Rundfunkgebühren und Fernsehgebühren	2222	3222	24	300,00			300,00		
1/163000/670000	Versicherungen	2222	3222	24	3.800,00			3.800,00		
1/163000/680000	Planmäßige Abschreibung	2226			30.800,00					
1/163000/710000	Öffentliche Abgaben (Ausgaben) ohne Gebühren gemäß FAG	2225	3225	24	100,00			100,00		
1/163000/711000	Gebühren f.d.Benützung v.Gemeindeeinrichtungen und -anlagen gemäß FAG (Ausgaben)	2225	3225	24	200,00			200,00		
1/163000/720009	Kostenbeiträge (Kostenersätze) für Leistungen	2225	3225	24	800,00			800,00		
1/163000/720109	Kostenbeiträge für Leistungen Wirtschaftshof Arbeiter	2225	3225	24	2.000,00			2.000,00		
1/163000/720209	Kostenbeiträge für Leistungen Wirtschaftshof Maschinen	2225	3225	24	100,00			100,00		
1/163000/720309	Kostenbeiträge (Kostenersätze) für Leistungen	2225	3225	24	800,00			800,00		
1/163000/728000	Entgelte für sonstige Leistungen	2225	3225	24	1.000,00			1.000,00		
1/163000/729000	Sonstige Ausgaben	2225	3225	24	100,00			100,00		
1/163000/751000	Laufende Transferzahlungen an Länder, Landesfonds -kammern (Stützpunkfeuerwehr)	2231	3231	26	200,00			200,00		
1/163000/751200	Transfers an Länder, Landesfonds und Landeskammern	2231	3231	26	400,00			400,00		
1/163000/768000	Sonstige lfd.Transferzahlungen an private Haushalte (Kursbeiträge)	2234	3234	27	2.000,00			2.000,00		
<b>SU 22 / 32</b>	<b>Summe Aufwendungen / Auszahlungen operative Gebarung</b>				<b>78.400,00</b>			<b>47.600,00</b>		
<b>SA 0 / SA 1</b>	<b>(0) Nettoergebnis (21 - 22) / (1) Geldfluss operative Gebarung (31 - 32)</b>				<b>-49.600,00</b>			<b>-45.000,00</b>		
<b>SU 23</b>	<b>Summe Haushaltsrücklagen</b>				<b>0,00</b>			<b>0,00</b>		
<b>SA00</b>	<b>Nettoergebnis nach Zuw./Entn. Haushaltsrücklagen (Saldo 0 +/- SU23)</b>				<b>-49.600,00</b>					

	MVAG EH	MVAG FH	QU	Ergebnisvoranschlag			Finanzierungsvoranschlag		
				VA 2020	VA 2019	RA 2018	VA 2020	VA 2019	RA 2018
<b>Investive Gebarung</b>									
2/163000/301000			3331	33				1.100,00	
			Kapitaltransfers von Ländern, Landesfonds und Landesammern						
<b>SU 33</b>			<b>Summe Einzahlungen investive Gebarung</b>					<b>1.100,00</b>	
1/163000/042000			3415	41				4.100,00	
			Betriebsausstattung						
<b>SU 34</b>			<b>Summe Auszahlungen investive Gebarung</b>					<b>4.100,00</b>	
<b>SA2</b>			<b>Saldo (2) Geldfluss aus der Investiven Gebarung (33 – 34)</b>					<b>-3.000,00</b>	
<b>SA3</b>			<b>Saldo (3) Nettofinanzierungssaldo (Saldo 1 + Saldo 2)</b>					<b>-48.000,00</b>	
<b>Finanzierungstätigkeit</b>									
<b>SU 35</b>			<b>Summe Einzahlungen aus der Finanzierungstätigkeit</b>					<b>0,00</b>	
<b>SU 36</b>			<b>Summe Auszahlungen aus der Finanzierungstätigkeit</b>					<b>0,00</b>	
<b>SA4</b>			<b>Saldo (4) Geldfluss aus der Finanzierungstätigkeit (35 – 36)</b>					<b>0,00</b>	
<b>SA5</b>			<b>Saldo (5) Geldfluss aus der voranschlagswirksamen Gebarung (Saldo 3 + Saldo 4)</b>					<b>-48.000,00</b>	
<b>163100</b>			<b>FF - Hart</b>						
<b>Operative Gebarung</b>									
2/163100/810000	2114	3114	13		900,00			900,00	
					Leistungserlöse				
2/163100/813000	2127				6.000,00				
					Erträge aus der Auflösung von Investitionszuschüssen (Kapitaltransfers)				
<b>SU 21 / 31</b>			<b>Summe Erträge / Einzahlungen operative Gebarung</b>		<b>6.900,00</b>			<b>900,00</b>	
1/163100/400000	2221	3221	23		7.300,00			7.300,00	
					Geringwertige Wirtschaftsgüter des Anlagevermögens				
1/163100/452000	2221	3221	23		700,00			700,00	
					Treibstoffe				
1/163100/563000	2213	3213	20		700,00			700,00	
					Sonstige Aufwands- entschädigung (Kdt. Stauber Bernhard)				
1/163100/600100	2222	3222	24		2.500,00			2.500,00	
					Energiebezüge				
1/163100/614000	2224	3224	24		500,00			500,00	
					Instandhaltung von Gebäuden				
1/163100/616000	2224	3224	24		500,00			500,00	
					Instandhaltung von Maschinen und maschinellen Anlagen				
1/163100/617000	2224	3224	24		1.000,00			1.000,00	
					Instandhaltung von Fahrzeugen				
1/163100/618000	2224	3224	24		400,00			400,00	
					Instandhaltung von sonstigen Anlagen				
1/163100/630000	2222	3222	24		100,00			100,00	
					Postdienste				
1/163100/631000	2222	3222	24		500,00			500,00	
					Telekommunikationsdienste				
1/163100/670000	2222	3222	24		1.400,00			1.400,00	
					Versicherungen				
1/163100/680000	2226				6.500,00				
					Planmäßige Abschreibung				
1/163100/711000	2225	3225	24		200,00			200,00	
					Gebühren f.d. Benützung v. Gemeindeeinrichtungen und -anlagen gemäß FAG (Ausgaben)				
1/163100/720109	2225	3225	24		400,00			400,00	
					Kostenbeiträge für Leistungen Wirtschaftshof Arbeiter				

		MVAG EH	MVAG FH	QU	Ergebnisvoranschlag			Finanzierungsvoranschlag		
					VA 2020	VA 2019	RA 2018	VA 2020	VA 2019	RA 2018
1/163100/720209	Kostenbeiträge für Leistungen Wirtschaftshof Maschinen	2225	3225	24	100,00			100,00		
1/163100/728000	Entgelte für sonstige Leistungen	2225	3225	24	500,00			500,00		
1/163100/729000	Sonstige Ausgaben	2225	3225	24	100,00			100,00		
1/163100/768000	Sonstige lfd. Transferzahlungen an private Haushalte (Kursbeiträge)	2234	3234	27	1.500,00			1.500,00		
<b>SU 22 / 32</b>	<b>Summe Aufwendungen / Auszahlungen operative Gebarung</b>				<b>24.900,00</b>			<b>18.400,00</b>		
<b>SA 0 / SA 1</b>	<b>(0) Nettoergebnis (21 - 22) / (1) Geldfluss operative Gebarung (31 - 32)</b>				<b>-18.000,00</b>			<b>-17.500,00</b>		
<b>SU 23</b>	<b>Summe Haushaltsrücklagen</b>				<b>0,00</b>			<b>0,00</b>		
<b>SA00</b>	<b>Nettoergebnis nach Zuw./Entn. Haushaltsrücklagen (Saldo 0 +/- SU23)</b>				<b>-18.000,00</b>					
<b>Investive Gebarung</b>										
<b>SU 33</b>	<b>Summe Einzahlungen investive Gebarung</b>							<b>0,00</b>		
1/163100/042000	Betriebsausstattung		3415	41				500,00		
<b>SU 34</b>	<b>Summe Auszahlungen investive Gebarung</b>							<b>500,00</b>		
<b>SA2</b>	<b>Saldo (2) Geldfluss aus der Investiven Gebarung (33 - 34)</b>							<b>-500,00</b>		
<b>SA3</b>	<b>Saldo (3) Nettofinanzierungssaldo (Saldo 1 + Saldo 2)</b>							<b>-18.000,00</b>		
<b>Finanzierungstätigkeit</b>										
<b>SU 35</b>	<b>Summe Einzahlungen aus der Finanzierungstätigkeit</b>							<b>0,00</b>		
<b>SU 36</b>	<b>Summe Auszahlungen aus der Finanzierungstätigkeit</b>							<b>0,00</b>		
<b>SA4</b>	<b>Saldo (4) Geldfluss aus der Finanzierungstätigkeit (35 - 36)</b>							<b>0,00</b>		
<b>SA5</b>	<b>Saldo (5) Geldfluss aus der voranschlagswirksamen Gebarung (Saldo 3 + Saldo 4)</b>							<b>-18.000,00</b>		
<b>163200</b>	<b>FF - Ettendorf</b>									
<b>Operative Gebarung</b>										
2/163200/810000	Leistungserlöse	2114	3114	13	1.000,00			1.000,00		
2/163200/811000	Einnahmen aus Vermietung und Verpachtung (Keller-Maier Sophie)	2115	3115	14	100,00			100,00		
2/163200/813000	Erträge aus der Auflösung von Investitionszuschüssen (Kapitaltransfers)	2127			9.300,00					
<b>SU 21 / 31</b>	<b>Summe Erträge / Einzahlungen operative Gebarung</b>				<b>10.400,00</b>			<b>1.100,00</b>		
1/163200/400000	Geringwertige Wirtschaftsgüter des Anlagevermögens	2221	3221	23	13.000,00			13.000,00		
1/163200/452000	Treibstoffe	2221	3221	23	3.500,00			3.500,00		
1/163200/563000	Sonstige Aufwands- entschädigung (Kdt. Kaimbacher)	2213	3213	20	500,00			500,00		
1/163200/600100	Energiebezüge	2222	3222	24	3.300,00			3.300,00		
1/163200/614000	Instandhaltung von Gebäuden	2224	3224	24	1.500,00			1.500,00		
1/163200/616000	Instandhaltung von Maschinen und maschinellen Anlagen	2224	3224	24	1.000,00			1.000,00		
1/163200/617000	Instandhaltung von Fahrzeugen	2224	3224	24	5.000,00			5.000,00		

	MVAG EH	MVAG FH	QU	Ergebnisvoranschlag			Finanzierungsvoranschlag		
				VA 2020	VA 2019	RA 2018	VA 2020	VA 2019	RA 2018
1/163200/618000	Instandhaltung v. Sonstigen Anlagen	2224	3224	24	1.500,00			1.500,00	
1/163200/630000	Postdienste	2222	3222	24	100,00			100,00	
1/163200/631000	Telekommunikationsdienste	2222	3222	24	800,00			800,00	
1/163200/670000	Versicherungen	2222	3222	24	1.600,00			1.600,00	
1/163200/680000	Planmäßige Abschreibung	2226			11.300,00				
1/163200/710000	Öffentliche Abgaben (Ausgaben) ohne Gebühren gemäß FAG	2225	3225	24	100,00			100,00	
1/163200/711000	Gebühren f.d.Benützung v.Gemeindeeinrichtungen und -anlagen gemäß FAG (Ausgaben)	2225	3225	24	200,00			200,00	
1/163200/720109	Kostenbeiträge für Leistungen Wirtschaftshof Arbeiter	2225	3225	24	700,00			700,00	
1/163200/720209	Kostenbeiträge für Leistungen Wirtschaftshof Maschinen	2225	3225	24	100,00			100,00	
1/163200/728000	Entgelte für sonstige Leistungen	2225	3225	24	500,00			500,00	
1/163200/768000	Sonstige lfd.Transferzahlungen an private Haushalte (Kursbeiträge)	2234	3234	27	1.200,00			1.200,00	
<b>SU 22 / 32</b>	<b>Summe Aufwendungen / Auszahlungen operative Gebarung</b>				<b>45.900,00</b>			<b>34.600,00</b>	
<b>SA 0 / SA 1</b>	<b>(0) Nettoergebnis (21 - 22) / (1) Geldfluss operative Gebarung (31 - 32)</b>				<b>-35.500,00</b>			<b>-33.500,00</b>	
<b>SU 23</b>	<b>Summe Haushaltsrücklagen</b>				<b>0,00</b>			<b>0,00</b>	
<b>SA00</b>	<b>Nettoergebnis nach Zuw./Entn. Haushaltsrücklagen (Saldo 0 +/- SU23)</b>				<b>-35.500,00</b>				
<b>Investive Gebarung</b>									
<b>SU 33</b>	<b>Summe Einzahlungen investive Gebarung</b>							<b>0,00</b>	
1/163200/042000	Amts-, Betriebs- und Geschäftsausstattung		3415	41				1.000,00	
<b>SU 34</b>	<b>Summe Auszahlungen investive Gebarung</b>							<b>1.000,00</b>	
<b>SA2</b>	<b>Saldo (2) Geldfluss aus der Investiven Gebarung (33 - 34)</b>							<b>-1.000,00</b>	
<b>SA3</b>	<b>Saldo (3) Nettofinanzierungssaldo (Saldo 1 + Saldo 2)</b>							<b>-34.500,00</b>	
<b>Finanzierungstätigkeit</b>									
<b>SU 35</b>	<b>Summe Einzahlungen aus der Finanzierungstätigkeit</b>							<b>0,00</b>	
<b>SU 36</b>	<b>Summe Auszahlungen aus der Finanzierungstätigkeit</b>							<b>0,00</b>	
<b>SA4</b>	<b>Saldo (4) Geldfluss aus der Finanzierungstätigkeit (35 - 36)</b>							<b>0,00</b>	
<b>SA5</b>	<b>Saldo (5) Geldfluss aus der voranschlagswirksamen Gebarung (Saldo 3 + Saldo 4)</b>							<b>-34.500,00</b>	
<b>17</b>	<b>Katastrophendienst</b>								
<b>179</b>	<b>Sonstige Einrichtungen und Maßnahmen</b>								
<b>179000</b>	<b>Sonstige Einrichtungen und Maßnahmen</b>								
<b>Operative Gebarung</b>									
<b>SU 21 / 31</b>	<b>Summe Erträge / Einzahlungen operative Gebarung</b>				<b>0,00</b>			<b>0,00</b>	

		MVAG EH MVAG FH QU			Ergebnisvoranschlag			Finanzierungsvoranschlag		
					VA 2020	VA 2019	RA 2018	VA 2020	VA 2019	RA 2018
1/179000/728000	Entgelte für sonstige Leistungen	2225	3225	24	12.000,00			12.000,00		
<b>SU 22 / 32</b>	<b>Summe Aufwendungen / Auszahlungen operative Gebarung</b>				<b>12.000,00</b>			<b>12.000,00</b>		
<b>SA 0 / SA 1</b>	<b>(0) Nettoergebnis (21 - 22) / (1) Geldfluss operative Gebarung (31 - 32)</b>				<b>-12.000,00</b>			<b>-12.000,00</b>		
<b>SU 23</b>	<b>Summe Haushaltsrücklagen</b>				<b>0,00</b>			<b>0,00</b>		
<b>SA00</b>	<b>Nettoergebnis nach Zuw./Entn. Haushaltsrücklagen (Saldo 0 +/- SU23)</b>				<b>-12.000,00</b>					
<b>Investive Gebarung</b>										
<b>SU 33</b>	<b>Summe Einzahlungen investive Gebarung</b>							<b>0,00</b>		
<b>SU 34</b>	<b>Summe Auszahlungen investive Gebarung</b>							<b>0,00</b>		
<b>SA2</b>	<b>Saldo (2) Geldfluss aus der Investiven Gebarung (33 - 34)</b>							<b>0,00</b>		
<b>SA3</b>	<b>Saldo (3) Nettofinanzierungssaldo (Saldo 1 + Saldo 2)</b>							<b>-12.000,00</b>		
<b>Finanzierungstätigkeit</b>										
<b>SU 35</b>	<b>Summe Einzahlungen aus der Finanzierungstätigkeit</b>							<b>0,00</b>		
<b>SU 36</b>	<b>Summe Auszahlungen aus der Finanzierungstätigkeit</b>							<b>0,00</b>		
<b>SA4</b>	<b>Saldo (4) Geldfluss aus der Finanzierungstätigkeit (35 - 36)</b>							<b>0,00</b>		
<b>SA5</b>	<b>Saldo (5) Geldfluss aus der voranschlagswirksamen Gebarung (Saldo 3 + Saldo 4)</b>							<b>-12.000,00</b>		
<b>18 Landesverteidigung</b>										
<b>180 Zivilschutz</b>										
<b>180000 Zivilschutz</b>										
<b>Operative Gebarung</b>										
<b>SU 21 / 31</b>	<b>Summe Erträge / Einzahlungen operative Gebarung</b>				<b>0,00</b>			<b>0,00</b>		
1/180000/457000	Druckwerke	2221	3221	23	100,00			100,00		
1/180000/630000	Postdienste	2222	3222	24	100,00			100,00		
1/180000/729000	Sonstige Ausgaben	2225	3225	24	100,00			100,00		
<b>SU 22 / 32</b>	<b>Summe Aufwendungen / Auszahlungen operative Gebarung</b>				<b>300,00</b>			<b>300,00</b>		
<b>SA 0 / SA 1</b>	<b>(0) Nettoergebnis (21 - 22) / (1) Geldfluss operative Gebarung (31 - 32)</b>				<b>-300,00</b>			<b>-300,00</b>		
<b>SU 23</b>	<b>Summe Haushaltsrücklagen</b>				<b>0,00</b>			<b>0,00</b>		
<b>SA00</b>	<b>Nettoergebnis nach Zuw./Entn. Haushaltsrücklagen (Saldo 0 +/- SU23)</b>				<b>-300,00</b>					
<b>Investive Gebarung</b>										
<b>SU 33</b>	<b>Summe Einzahlungen investive Gebarung</b>							<b>0,00</b>		
<b>SU 34</b>	<b>Summe Auszahlungen investive Gebarung</b>							<b>0,00</b>		
<b>SA2</b>	<b>Saldo (2) Geldfluss aus der Investiven Gebarung (33 - 34)</b>							<b>0,00</b>		
<b>SA3</b>	<b>Saldo (3) Nettofinanzierungssaldo (Saldo 1 + Saldo 2)</b>							<b>-300,00</b>		
<b>Finanzierungstätigkeit</b>										
<b>SU 35</b>	<b>Summe Einzahlungen aus der Finanzierungstätigkeit</b>							<b>0,00</b>		
<b>SU 36</b>	<b>Summe Auszahlungen aus der Finanzierungstätigkeit</b>							<b>0,00</b>		
<b>SA4</b>	<b>Saldo (4) Geldfluss aus der Finanzierungstätigkeit (35 - 36)</b>							<b>0,00</b>		



	MVAG EH	MVAG FH	QU	Ergebnisvoranschlag			Finanzierungsvoranschlag		
				VA 2020	VA 2019	RA 2018	VA 2020	VA 2019	RA 2018
<b>SA5</b>	<b>Saldo (5) Geldfluss aus der voranschlagswirksamen Gebarung (Saldo 3 + Saldo 4)</b>						<b>-300,00</b>		

	MVAG EH	MVAG FH	QU	Ergebnisvoranschlag			Finanzierungsvoranschlag		
				VA 2020	VA 2019	RA 2018	VA 2020	VA 2019	RA 2018
<b>2 Unterricht, Erziehung, Sport und Wissenschaft</b>									
<b>21</b>	<b>Allgemeinbildender Unterricht</b>								
<b>210</b>	<b>Allgemeinbildende Pflichtschulen, gemeinsame Kosten</b>								
<b>210000</b>	<b>Allgemeinbildende Pflichtschulen, gemeinsame Kosten</b>								
<b>Operative Gebarung</b>									
<b>SU 21 / 31</b>	<b>Summe Erträge / Einzahlungen operative Gebarung</b>			<b>0,00</b>			<b>0,00</b>		
1/210000/751300	Transfers an Länder, Landesfonds und Landeskammern	2231	3231	26	500,00			500,00	
1/210000/752100	Laufende Transferzahlungen an Gemeinden, Gemeindeverbände Schulerhaltungsbeiträge	2231	3231	26	5.700,00			5.700,00	
1/210000/752200	Laufende Transferzahlungen an Gemeinden, Gemeindeverbände und -fonds	2231	3231	26	166.600,00			166.600,00	
1/210000/752201	Transfers an Gemeinden, Gemeindeverbände (ohne marktbestimmte Tätigkeit) und Gemeindefonds	2231	3231	26	4.500,00			4.500,00	
1/210000/754100	Lfd. Transferzahlungen an so. sonstige Träger d. öff.Rechts (Beitrag a.d. Ktn. Schulbauf.)	2231	3231	26	46.600,00			46.600,00	
<b>SU 22 / 32</b>	<b>Summe Aufwendungen / Auszahlungen operative Gebarung</b>				<b>223.900,00</b>			<b>223.900,00</b>	
<b>SA 0 / SA 1</b>	<b>(0) Nettoergebnis (21 - 22) / (1) Geldfluss operative Gebarung (31 - 32)</b>				<b>-223.900,00</b>			<b>-223.900,00</b>	
<b>SU 23</b>	<b>Summe Haushaltsrücklagen</b>				<b>0,00</b>			<b>0,00</b>	
<b>SA00</b>	<b>Nettoergebnis nach Zuw./Entn. Haushaltsrücklagen (Saldo 0 +/- SU23)</b>				<b>-223.900,00</b>				
<b>Investive Gebarung</b>									
<b>SU 33</b>	<b>Summe Einzahlungen investive Gebarung</b>							<b>0,00</b>	
<b>SU 34</b>	<b>Summe Auszahlungen investive Gebarung</b>							<b>0,00</b>	
<b>SA2</b>	<b>Saldo (2) Geldfluss aus der Investiven Gebarung (33 - 34)</b>							<b>0,00</b>	
<b>SA3</b>	<b>Saldo (3) Nettofinanzierungssaldo (Saldo 1 + Saldo 2)</b>							<b>-223.900,00</b>	
<b>Finanzierungstätigkeit</b>									
<b>SU 35</b>	<b>Summe Einzahlungen aus der Finanzierungstätigkeit</b>							<b>0,00</b>	
<b>SU 36</b>	<b>Summe Auszahlungen aus der Finanzierungstätigkeit</b>							<b>0,00</b>	
<b>SA4</b>	<b>Saldo (4) Geldfluss aus der Finanzierungstätigkeit (35 - 36)</b>							<b>0,00</b>	
<b>SA5</b>	<b>Saldo (5) Geldfluss aus der voranschlagswirksamen Gebarung (Saldo 3 + Saldo 4)</b>							<b>-223.900,00</b>	

		MVAG EH	MVAG FH	QU	Ergebnisvoranschlag			Finanzierungsvoranschlag		
					VA 2020	VA 2019	RA 2018	VA 2020	VA 2019	RA 2018
<b>211</b>	<b>Volksschulen</b>									
<b>211000</b>	<b>Volksschule Lavamünd</b>									
<b>Operative Gebarung</b>										
2/211000/810000	Leistungserlöse	2114	3114	13	1.200,00			1.200,00		
2/211000/813000	Erträge aus der Auflösung von Investitionszuschüssen (Kapitaltransfers)	2127			21.500,00					
<b>SU 21 / 31</b>	<b>Summe Erträge / Einzahlungen operative Gebarung</b>				<b>22.700,00</b>			<b>1.200,00</b>		
1/211000/400000	Geringwertige Wirtschaftsgüter des Anlagevermögens	2221	3221	23	6.500,00			6.500,00		
1/211000/454000	Reinigungsmittel	2221	3221	23	2.000,00			2.000,00		
1/211000/511000	Geldbezüge für Vertragsbedienstete in handwerklicher Verwendung	2211	3211	20	41.000,00			41.000,00		
1/211000/523000	Geldbezüge Arbeiter nicht ganzjährig beschäftigt	2211	3211	20	6.100,00			6.100,00		
1/211000/563000	Sonstige Aufwands- entschädigung	2213	3213	20	300,00			300,00		
1/211000/565000	Mehrleistungsvergütungen	2211	3211	20	100,00			100,00		
1/211000/565100	Mehrleistungsvergütungen Leistungsprämien	2211	3211	20	1.500,00			1.500,00		
1/211000/567000	Belohnungen und Geldaushilfen	2213	3213	20	100,00			100,00		
1/211000/580000	Dienstgeberbeitrag zum Ausgleichsfonds für FB	2212	3212	20	1.800,00			1.800,00		
1/211000/582000	Sonstige Dienstnehmerbeiträge zur sozialen Sicherheit	2212	3212	20	10.000,00			10.000,00		
1/211000/591000	Dotierung von Rückstellungen für Abfertigungen	2214			500,00					
1/211000/592000	Dotierung von Rückstellungen für Jubiläumswendungen	2214			700,00					
1/211000/600100	Energiebezüge	2222	3222	24	1.200,00			1.200,00		
1/211000/600300	Wärme	2222	3222	24	10.200,00			10.200,00		
1/211000/614000	Instandhaltung von Gebäuden	2224	3224	24	1.500,00			1.500,00		
1/211000/616000	Instandhaltung von Maschinen und maschinellen Anlagen	2224	3224	24	1.000,00			1.000,00		
1/211000/616100	Instandhaltung von Maschinen (Kopiergerät)	2224	3224	24	1.600,00			1.600,00		
1/211000/618000	Instandhaltung von sonstigen Anlagen	2224	3224	24	1.500,00			1.500,00		
1/211000/630000	Postdienste	2222	3222	24	200,00			200,00		
1/211000/631000	Telekommunikationsdienste	2222	3222	24	1.500,00			1.500,00		
1/211000/631100	Rundfunkgebühren	2222	3222	24	100,00			100,00		
1/211000/670000	Versicherungen	2222	3222	24	1.000,00			1.000,00		
1/211000/680000	Planmäßige Abschreibung	2226			35.800,00					
1/211000/700000	Pachtzinse (Zuweg zur VS-Lavamünd)	2223	3223	24	100,00			100,00		

		MVAG EH	MVAG FH	QU	Ergebnisvoranschlag			Finanzierungsvoranschlag		
					VA 2020	VA 2019	RA 2018	VA 2020	VA 2019	RA 2018
1/211000/710000	Öffentliche Abgaben (Ausgaben) ohne Gebühren gemäß FAG	2225	3225	24	100,00			100,00		
1/211000/711000	Gebühren f.d.Benützung v.Gemeindeeinrichtungen und -anlagen gemäß FAG (Ausgaben)	2225	3225	24	1.900,00			1.900,00		
1/211000/720109	Kostenbeiträge für Leistungen Wirtschaftshof Arbeiter	2225	3225	24	10.000,00			10.000,00		
1/211000/720209	Kostenbeiträge für Leistungen Wirtschaftshof Maschinen	2225	3225	24	500,00			500,00		
1/211000/720309	Kostenbeiträge (Kostenersätze) für Leistungen	2225	3225	24	400,00			400,00		
1/211000/724000	Reisegebühren	2225	3225	24	100,00			100,00		
1/211000/725000	Bibliotheks- erforderungen	2225	3225	24	700,00			700,00		
1/211000/726000	Mitgliedsbeiträge an Institutionen	2225	3225	24	100,00			100,00		
1/211000/728000	Entgelte für sonstige Leistungen	2225	3225	24	2.300,00			2.300,00		
1/211000/729000	Sonstige Ausgaben	2225	3225	24	300,00			300,00		
<b>SU 22 / 32</b>	<b>Summe Aufwendungen / Auszahlungen operative Gebarung</b>				<b>142.700,00</b>			<b>105.700,00</b>		
<b>SA 0 / SA 1</b>	<b>(0) Nettoergebnis (21 - 22) / (1) Geldfluss operative Gebarung (31 - 32)</b>				<b>-120.000,00</b>			<b>-104.500,00</b>		
<b>SU 23</b>	<b>Summe Haushaltsrücklagen</b>				<b>0,00</b>			<b>0,00</b>		
<b>SA00</b>	<b>Nettoergebnis nach Zuw./Entn. Haushaltsrücklagen (Saldo 0 +/- SU23)</b>				<b>-120.000,00</b>					
<b>Investive Gebarung</b>										
<b>SU 33</b>	<b>Summe Einzahlungen investive Gebarung</b>							<b>0,00</b>		
1/211000/042000	Betriebsausstattung		3415	41				500,00		
<b>SU 34</b>	<b>Summe Auszahlungen investive Gebarung</b>							<b>500,00</b>		
<b>SA2</b>	<b>Saldo (2) Geldfluss aus der Investiven Gebarung (33 - 34)</b>							<b>-500,00</b>		
<b>SA3</b>	<b>Saldo (3) Nettofinanzierungssaldo (Saldo 1 + Saldo 2)</b>							<b>-105.000,00</b>		
<b>Finanzierungstätigkeit</b>										
<b>SU 35</b>	<b>Summe Einzahlungen aus der Finanzierungstätigkeit</b>							<b>0,00</b>		
<b>SU 36</b>	<b>Summe Auszahlungen aus der Finanzierungstätigkeit</b>							<b>0,00</b>		
<b>SA4</b>	<b>Saldo (4) Geldfluss aus der Finanzierungstätigkeit (35 - 36)</b>							<b>0,00</b>		
<b>SA5</b>	<b>Saldo (5) Geldfluss aus der voranschlagswirksamen Gebarung (Saldo 3 + Saldo 4)</b>							<b>-105.000,00</b>		
<b>211100</b>	<b>Volksschule Ettendorf</b>									
<b>Operative Gebarung</b>										
2/211100/811000	Einnahmen aus Vermietung und Verpachtung	2115	3115	14	10.200,00			10.200,00		
2/211100/813000	Erträge aus der Auflösung von Investitionszuschüssen (Kapitaltransfers)	2127			6.000,00					
2/211100/817500	Erträge aus der Auflösung von sonstigen Rückstellungen	2117			1.700,00					

	MVAG EH	MVAG FH	QU	Ergebnisvoranschlag			Finanzierungsvoranschlag		
				VA 2020	VA 2019	RA 2018	VA 2020	VA 2019	RA 2018
2/211100/828000	Rückersätze von Ausgaben (Personal)	2116	3116	18	500,00			500,00	
<b>SU 21 / 31</b>	<b>Summe Erträge / Einzahlungen operative Gebarung</b>				<b>18.400,00</b>			<b>10.700,00</b>	
1/211100/400000	Geringwertige Wirtschaftsgüter des Anlagevermögens	2221	3221	23	4.000,00			4.000,00	
1/211100/451000	Brennstoffe Heizöl	2221	3221	23	13.000,00			13.000,00	
1/211100/454000	Reinigungsmittel	2221	3221	23	1.500,00			1.500,00	
1/211100/511000	Geldbezüge für Vertragsbedienstete in handwerklicher Verwendung	2211	3211	20	27.000,00			27.000,00	
1/211100/563000	Sonstige Aufwands- entschädigung	2213	3213	20	300,00			300,00	
1/211100/565000	Mehrleistungsvergütungen	2211	3211	20	100,00			100,00	
1/211100/566000	Zuwendungen aus Anlass von Dienstjubiläen	2212	3212	20	1.700,00			1.700,00	
1/211100/567000	Belohnungen und Geldaushilfen	2213	3213	20	100,00			100,00	
1/211100/580000	Dienstgeberbeitrag zum Ausgleichsfonds für FB	2212	3212	20	1.100,00			1.100,00	
1/211100/582000	Sonstige Dienstnehmerbeiträge zur sozialen Sicherheit	2212	3212	20	5.800,00			5.800,00	
1/211100/591000	Dotierung von Rückstellungen für Abfertigungen	2214			400,00				
1/211100/592000	Dotierung von Rückstellungen für Jubiläumswendungen	2214			100,00				
1/211100/600100	Energiebezüge	2222	3222	24	3.300,00			3.300,00	
1/211100/614000	Instandhaltung von Gebäuden	2224	3224	24	1.500,00			1.500,00	
1/211100/616000	Instandhaltung von Maschinen	2224	3224	24	500,00			500,00	
1/211100/616100	Instandhaltung von Maschinen (Kopiergerät)	2224	3224	24	500,00			500,00	
1/211100/618000	Instandhaltung von sonstigen Anlagen	2224	3224	24	5.000,00			5.000,00	
1/211100/630000	Postdienste	2222	3222	24	200,00			200,00	
1/211100/631000	Telekommunikationsdienste	2222	3222	24	1.000,00			1.000,00	
1/211100/631100	Rundfunkgebühren	2222	3222	24	100,00			100,00	
1/211100/670000	Versicherungen	2222	3222	24	1.800,00			1.800,00	
1/211100/680000	Planmäßige Abschreibung	2226			6.000,00				
1/211100/710000	Öffentliche Abgaben (Ausgaben) ohne Gebühren gemäß FAG	2225	3225	24	100,00			100,00	
1/211100/711000	Gebühren f.d.Benützung v.Gemeindeeinrichtungen und -anlagen gemäß FAG (Ausgaben)	2225	3225	24	3.300,00			3.300,00	
1/211100/720109	Kostenbeiträge für Leistungen Wirtschaftshof Arbeiter	2225	3225	24	7.000,00			7.000,00	
1/211100/720209	Kostenbeiträge für Leistungen Wirtschaftshof Maschinen	2225	3225	24	1.000,00			1.000,00	
1/211100/724000	Reisegebühren	2225	3225	24	100,00			100,00	

	MVAG EH	MVAG FH	QU	Ergebnisvoranschlag			Finanzierungsvoranschlag		
				VA 2020	VA 2019	RA 2018	VA 2020	VA 2019	RA 2018
1/211100/725000	Bibliotheks- erforderungen	2225	3225	24	1.000,00			1.000,00	
1/211100/728000	Entgelte für sonstige Leistungen	2225	3225	24	1.900,00			1.900,00	
1/211100/729000	Sonstige Ausgaben	2225	3225	24	3.500,00			3.500,00	
<b>SU 22 / 32</b>	<b>Summe Aufwendungen / Auszahlungen operative Gebarung</b>				<b>92.900,00</b>			<b>86.400,00</b>	
<b>SA 0 / SA 1</b>	<b>(0) Nettoergebnis (21 - 22) / (1) Geldfluss operative Gebarung (31 - 32)</b>				<b>-74.500,00</b>			<b>-75.700,00</b>	
<b>SU 23</b>	<b>Summe Haushaltsrücklagen</b>				<b>0,00</b>			<b>0,00</b>	
<b>SA00</b>	<b>Nettoergebnis nach Zuw./Entn. Haushaltsrücklagen (Saldo 0 +/- SU23)</b>				<b>-74.500,00</b>				
<b>Investive Gebarung</b>									
<b>SU 33</b>	<b>Summe Einzahlungen investive Gebarung</b>							<b>0,00</b>	
1/211100/042000	Betriebsausstattung		3415	41				500,00	
<b>SU 34</b>	<b>Summe Auszahlungen investive Gebarung</b>							<b>500,00</b>	
<b>SA2</b>	<b>Saldo (2) Geldfluss aus der Investiven Gebarung (33 - 34)</b>							<b>-500,00</b>	
<b>SA3</b>	<b>Saldo (3) Nettofinanzierungssaldo (Saldo 1 + Saldo 2)</b>							<b>-76.200,00</b>	
<b>Finanzierungstätigkeit</b>									
<b>SU 35</b>	<b>Summe Einzahlungen aus der Finanzierungstätigkeit</b>							<b>0,00</b>	
<b>SU 36</b>	<b>Summe Auszahlungen aus der Finanzierungstätigkeit</b>							<b>0,00</b>	
<b>SA4</b>	<b>Saldo (4) Geldfluss aus der Finanzierungstätigkeit (35 - 36)</b>							<b>0,00</b>	
<b>SA5</b>	<b>Saldo (5) Geldfluss aus der voranschlagswirksamen Gebarung (Saldo 3 + Saldo 4)</b>							<b>-76.200,00</b>	
<b>214</b>	<b>Polytechnische Schulen</b>								
<b>214000</b>	<b>Poly-Wolfsberg</b>								
<b>Operative Gebarung</b>									
<b>SU 21 / 31</b>	<b>Summe Erträge / Einzahlungen operative Gebarung</b>				<b>0,00</b>			<b>0,00</b>	
1/214000/729000	Sonstige Ausgaben Schulerhaltungsbeitrag Beiträge	2225	3225	24	200,00			200,00	
<b>SU 22 / 32</b>	<b>Summe Aufwendungen / Auszahlungen operative Gebarung</b>				<b>200,00</b>			<b>200,00</b>	
<b>SA 0 / SA 1</b>	<b>(0) Nettoergebnis (21 - 22) / (1) Geldfluss operative Gebarung (31 - 32)</b>				<b>-200,00</b>			<b>-200,00</b>	
<b>SU 23</b>	<b>Summe Haushaltsrücklagen</b>				<b>0,00</b>			<b>0,00</b>	
<b>SA00</b>	<b>Nettoergebnis nach Zuw./Entn. Haushaltsrücklagen (Saldo 0 +/- SU23)</b>				<b>-200,00</b>				
<b>Investive Gebarung</b>									
<b>SU 33</b>	<b>Summe Einzahlungen investive Gebarung</b>							<b>0,00</b>	
<b>SU 34</b>	<b>Summe Auszahlungen investive Gebarung</b>							<b>0,00</b>	
<b>SA2</b>	<b>Saldo (2) Geldfluss aus der Investiven Gebarung (33 - 34)</b>							<b>0,00</b>	
<b>SA3</b>	<b>Saldo (3) Nettofinanzierungssaldo (Saldo 1 + Saldo 2)</b>							<b>-200,00</b>	
<b>Finanzierungstätigkeit</b>									
<b>SU 35</b>	<b>Summe Einzahlungen aus der Finanzierungstätigkeit</b>							<b>0,00</b>	
<b>SU 36</b>	<b>Summe Auszahlungen aus der Finanzierungstätigkeit</b>							<b>0,00</b>	
<b>SA4</b>	<b>Saldo (4) Geldfluss aus der Finanzierungstätigkeit (35 - 36)</b>							<b>0,00</b>	

	MVAG EH	MVAG FH	QU	Ergebnisvoranschlag			Finanzierungsvoranschlag		
				VA 2020	VA 2019	RA 2018	VA 2020	VA 2019	RA 2018
<b>SA5</b>	<b>Saldo (5) Geldfluss aus der voranschlagswirksamen Gebarung (Saldo 3 + Saldo 4)</b>						<b>-200,00</b>		
<b>22</b>	<b>Berufsbildender Unterricht; Anstalten der Lehrer- und Erzieherbildung</b>								
<b>220</b>	<b>Berufsbildende Pflichtschulen</b>								
<b>220000</b>	<b>Berufsschulen</b>								
<b>Operative Gebarung</b>									
<b>SU 21 / 31</b>	<b>Summe Erträge / Einzahlungen operative Gebarung</b>			<b>0,00</b>			<b>0,00</b>		
1/220000/751500	Transfers an Länder, Landesfonds und Landeskammern	2231	3231	26	13.100,00		13.100,00		
<b>SU 22 / 32</b>	<b>Summe Aufwendungen / Auszahlungen operative Gebarung</b>			<b>13.100,00</b>			<b>13.100,00</b>		
<b>SA 0 / SA 1</b>	<b>(0) Nettoergebnis (21 - 22) / (1) Geldfluss operative Gebarung (31 - 32)</b>			<b>-13.100,00</b>			<b>-13.100,00</b>		
<b>SU 23</b>	<b>Summe Haushaltsrücklagen</b>			<b>0,00</b>			<b>0,00</b>		
<b>SA00</b>	<b>Nettoergebnis nach Zuw./Entn. Haushaltsrücklagen (Saldo 0 +/- SU23)</b>			<b>-13.100,00</b>					
<b>Investive Gebarung</b>									
<b>SU 33</b>	<b>Summe Einzahlungen investive Gebarung</b>						<b>0,00</b>		
<b>SU 34</b>	<b>Summe Auszahlungen investive Gebarung</b>						<b>0,00</b>		
<b>SA2</b>	<b>Saldo (2) Geldfluss aus der Investiven Gebarung (33 - 34)</b>						<b>0,00</b>		
<b>SA3</b>	<b>Saldo (3) Nettofinanzierungssaldo (Saldo 1 + Saldo 2)</b>						<b>-13.100,00</b>		
<b>Finanzierungstätigkeit</b>									
<b>SU 35</b>	<b>Summe Einzahlungen aus der Finanzierungstätigkeit</b>						<b>0,00</b>		
<b>SU 36</b>	<b>Summe Auszahlungen aus der Finanzierungstätigkeit</b>						<b>0,00</b>		
<b>SA4</b>	<b>Saldo (4) Geldfluss aus der Finanzierungstätigkeit (35 - 36)</b>						<b>0,00</b>		
<b>SA5</b>	<b>Saldo (5) Geldfluss aus der voranschlagswirksamen Gebarung (Saldo 3 + Saldo 4)</b>						<b>-13.100,00</b>		
<b>23</b>	<b>Förderung des Unterrichts</b>								
<b>232</b>	<b>Schülerbetreuung</b>								
<b>232000</b>	<b>Schülertransporte</b>								
<b>Operative Gebarung</b>									
2/232000/816000	Kostenersätze für sonstige Leistungen von Bund (Vergütung FLD)	2114	3114	13	53.000,00		53.000,00		
2/232000/829000	Sonstige Einnahmen (Selbstbehalte)	2116	3116	18	100,00		100,00		
<b>SU 21 / 31</b>	<b>Summe Erträge / Einzahlungen operative Gebarung</b>			<b>53.100,00</b>			<b>53.100,00</b>		
1/232000/620100	Schülertransporte	2222	3222	24	85.000,00		85.000,00		
<b>SU 22 / 32</b>	<b>Summe Aufwendungen / Auszahlungen operative Gebarung</b>			<b>85.000,00</b>			<b>85.000,00</b>		
<b>SA 0 / SA 1</b>	<b>(0) Nettoergebnis (21 - 22) / (1) Geldfluss operative Gebarung (31 - 32)</b>			<b>-31.900,00</b>			<b>-31.900,00</b>		
<b>SU 23</b>	<b>Summe Haushaltsrücklagen</b>			<b>0,00</b>			<b>0,00</b>		

		MVAG EH MVAG FH QU			Ergebnisvoranschlag			Finanzierungsvoranschlag		
					VA 2020	VA 2019	RA 2018	VA 2020	VA 2019	RA 2018
<b>SA00</b>	<b>Nettoergebnis nach Zuw./Entn. Haushaltsrücklagen (Saldo 0 +/- SU23)</b>				<b>-31.900,00</b>					
<b>Investive Gebarung</b>										
<b>SU 33</b>	<b>Summe Einzahlungen investive Gebarung</b>							<b>0,00</b>		
<b>SU 34</b>	<b>Summe Auszahlungen investive Gebarung</b>							<b>0,00</b>		
<b>SA2</b>	<b>Saldo (2) Geldfluss aus der Investiven Gebarung (33 – 34)</b>							<b>0,00</b>		
<b>SA3</b>	<b>Saldo (3) Nettofinanzierungssaldo (Saldo 1 + Saldo 2)</b>							<b>-31.900,00</b>		
<b>Finanzierungstätigkeit</b>										
<b>SU 35</b>	<b>Summe Einzahlungen aus der Finanzierungstätigkeit</b>							<b>0,00</b>		
<b>SU 36</b>	<b>Summe Auszahlungen aus der Finanzierungstätigkeit</b>							<b>0,00</b>		
<b>SA4</b>	<b>Saldo (4) Geldfluss aus der Finanzierungstätigkeit (35 – 36)</b>							<b>0,00</b>		
<b>SA5</b>	<b>Saldo (5) Geldfluss aus der voranschlagswirksamen Gebarung (Saldo 3 + Saldo 4)</b>							<b>-31.900,00</b>		
<b>24</b>	<b>Vorschulische Erziehung</b>									
<b>240</b>	<b>Kindergärten</b>									
<b>240000</b>	<b>Kindergarten Ettendorf</b>									
<b>Operative Gebarung</b>										
2/240000/810000	Leistungserlöse Elternbeiträge	2114	3114	13	7.000,00			7.000,00		
2/240000/813000	Erträge aus der Auflösung von Investitionszuschüssen (Kapitaltransfers)	2127			2.600,00					
2/240000/817500	Erträge aus der Auflösung von sonstigen Rückstellungen	2117			700,00					
2/240000/828000	Rückersätze von Ausgaben (Personal)	2116	3116	18	500,00			500,00		
2/240000/829000	Sonstige Einnahmen	2116	3116	18	100,00			100,00		
2/240000/861000	Laufende Transferzahlungen von Ländern, -fonds und -kammern (KG Landesbeitrag)	2121	3121	15	40.000,00			40.000,00		
2/240000/861500	Laufende Transferzahlungen von Ländern, Landesfonds und Land eskammern	2121	3121	15	12.000,00			12.000,00		
<b>SU 21 / 31</b>	<b>Summe Erträge / Einzahlungen operative Gebarung</b>				<b>62.900,00</b>			<b>59.600,00</b>		
1/240000/400000	Geringwertige Wirtschaftsgüter des Anlagevermögens	2221	3221	23	2.500,00			2.500,00		
1/240000/451000	Brennstoffe Heizöl	2221	3221	23	6.000,00			6.000,00		
1/240000/454000	Reinigungsmittel	2221	3221	23	500,00			500,00		
1/240000/510000	Geldbezüge für Vertragsbedienstete der Verwaltung	2211	3211	20	46.000,00			46.000,00		
1/240000/511000	Geldbezüge für Vertragsbedienstete in handwerklicher Verwendung	2211	3211	20	35.300,00			35.300,00		
1/240000/563000	Sonstige Aufwands- entschädigung	2213	3213	20	200,00			200,00		



	MVAG EH	MVAG FH	QU	Ergebnisvoranschlag			Finanzierungsvoranschlag		
				VA 2020	VA 2019	RA 2018	VA 2020	VA 2019	RA 2018
1/240000/565000	Mehrleistungsvergütungen	2211	3211	20	100,00			100,00	
1/240000/566000	Zuwendungen aus Anlass von Dienstjubiläen	2212	3212	20	700,00			700,00	
1/240000/567000	Belohnungen und Geldaushilfen	2213	3213	20	100,00			100,00	
1/240000/580000	Dienstgeberbeitrag zum Ausgleichsfonds für FB	2212	3212	20	3.200,00			3.200,00	
1/240000/582000	Sonstige Dienstnehmerbeiträge zur sozialen Sicherheit	2212	3212	20	17.100,00			17.100,00	
1/240000/591000	Dotierung von Rückstellungen für Abfertigungen	2214			1.900,00				
1/240000/592000	Dotierung von Rückstellungen für Jubiläumszuwendungen	2214			200,00				
1/240000/600100	Energiebezüge	2222	3222	24	1.200,00			1.200,00	
1/240000/614000	Instandhaltung von Gebäuden	2224	3224	24	1.000,00			1.000,00	
1/240000/616100	Instandhaltung von Maschinen (Kopiergerät)	2224	3224	24	100,00			100,00	
1/240000/618000	Instandhaltung von sonstigen Anlagen	2224	3224	24	2.000,00			2.000,00	
1/240000/630000	Postdienste	2222	3222	24	100,00			100,00	
1/240000/631000	Telekommunikationsdienste	2222	3222	24	400,00			400,00	
1/240000/670000	Versicherungen	2222	3222	24	800,00			800,00	
1/240000/680000	Planmäßige Abschreibung	2226			2.600,00				
1/240000/710000	Öffentliche Abgaben (Ausgaben) ohne Gebühren gemäß FAG	2225	3225	24	100,00			100,00	
1/240000/711000	Gebühren f.d.Benützung v.Gemeindeeinrichtungen und -anlagen gemäß FAG (Ausgaben)	2225	3225	24	1.200,00			1.200,00	
1/240000/720109	Kostenbeiträge für Leistungen Wirtschaftshof Arbeiter	2225	3225	24	2.000,00			2.000,00	
1/240000/720209	Kostenbeiträge für Leistungen Wirtschaftshof Maschinen	2225	3225	24	400,00			400,00	
1/240000/724000	Reisegebühren	2225	3225	24	100,00			100,00	
1/240000/725000	Bibliotheks- erforderungen	2225	3225	24	200,00			200,00	
1/240000/728000	Entgelte für sonstige Leistungen	2225	3225	24	1.200,00			1.200,00	
1/240000/729000	Sonstige Ausgaben	2225	3225	24	3.000,00			3.000,00	
<b>SU 22 / 32</b>	<b>Summe Aufwendungen / Auszahlungen operative Gebarung</b>				<b>130.200,00</b>			<b>125.500,00</b>	
<b>SA 0 / SA 1</b>	<b>(0) Nettoergebnis (21 - 22) / (1) Geldfluss operative Gebarung (31 - 32)</b>				<b>-67.300,00</b>			<b>-65.900,00</b>	
<b>SU 23</b>	<b>Summe Haushaltsrücklagen</b>				<b>0,00</b>			<b>0,00</b>	
<b>SA00</b>	<b>Nettoergebnis nach Zuw./Entn. Haushaltsrücklagen (Saldo 0 +/- SU23)</b>				<b>-67.300,00</b>				
<b>Investive Gebarung</b>									
<b>SU 33</b>	<b>Summe Einzahlungen investive Gebarung</b>							<b>0,00</b>	
1/240000/042000	Betriebsausstattung		3415	41				500,00	
<b>SU 34</b>	<b>Summe Auszahlungen investive Gebarung</b>							<b>500,00</b>	

		MVAG EH MVAG FH QU			Ergebnisvoranschlag			Finanzierungsvoranschlag		
					VA 2020	VA 2019	RA 2018	VA 2020	VA 2019	RA 2018
<b>SA2</b>	<b>Saldo (2) Geldfluss aus der Investiven Gebarung (33 – 34)</b>							<b>-500,00</b>		
<b>SA3</b>	<b>Saldo (3) Nettofinanzierungssaldo (Saldo 1 + Saldo 2)</b>							<b>-66.400,00</b>		
<b>Finanzierungstätigkeit</b>										
<b>SU 35</b>	<b>Summe Einzahlungen aus der Finanzierungstätigkeit</b>							<b>0,00</b>		
<b>SU 36</b>	<b>Summe Auszahlungen aus der Finanzierungstätigkeit</b>							<b>0,00</b>		
<b>SA4</b>	<b>Saldo (4) Geldfluss aus der Finanzierungstätigkeit (35 – 36)</b>							<b>0,00</b>		
<b>SA5</b>	<b>Saldo (5) Geldfluss aus der voranschlagswirksamen Gebarung (Saldo 3 + Saldo 4)</b>							<b>-66.400,00</b>		
<b>240100</b>	<b>Kindergarten Lavamünd</b>									
<b>Operative Gebarung</b>										
2/240100/810000	Leistungserlöse Elternbeiträge	2114	3114	13	20.000,00			20.000,00		
2/240100/813000	Erträge aus der Auflösung von Investitionszuschüssen (Kapitaltransfers)	2127			4.300,00					
2/240100/861000	Laufende Transferzahlungen von Ländern, -fonds und -kammern (KG Landesbeitrag)	2121	3121	15	100.000,00			100.000,00		
2/240100/861500	Laufende Transferzahlungen von Ländern, Landesfonds und Land eskammern	2121	3121	15	30.000,00			30.000,00		
<b>SU 21 / 31</b>	<b>Summe Erträge / Einzahlungen operative Gebarung</b>				<b>154.300,00</b>			<b>150.000,00</b>		
1/240100/400000	Geringwertige Wirtschaftsgüter des Anlagevermögens	2221	3221	23	7.500,00			7.500,00		
1/240100/454000	Reinigungsmittel	2221	3221	23	1.200,00			1.200,00		
1/240100/510000	Geldbezüge für Vertragsbedienstete der Verwaltung	2211	3211	20	113.100,00			113.100,00		
1/240100/511000	Geldbezüge für Vertragsbedienstete in handwerklicher Verwendung	2211	3211	20	70.400,00			70.400,00		
1/240100/523000	Geldbezüge Arbeiter nicht ganzjährig beschäftigt	2211	3211	20	3.000,00			3.000,00		
1/240100/563000	Sonstige Aufwandsentschädigung	2213	3213	20	100,00			100,00		
1/240100/565000	Mehrleistungsvergütungen	2211	3211	20	200,00			200,00		
1/240100/565100	Mehrleistungsvergütungen Leistungsprämien	2211	3211	20	200,00			200,00		
1/240100/567000	Belohnungen Und Geldaushilfen	2213	3213	20	200,00			200,00		
1/240100/580000	Dienstgeberbeitrag zum Ausgleichsfonds für FB	2212	3212	20	7.300,00			7.300,00		
1/240100/582000	Sonstige Dienstnehmerbeiträge zur sozialen Sicherheit	2212	3212	20	39.100,00			39.100,00		
1/240100/591000	Dotierung von Rückstellungen für Abfertigungen	2214			3.600,00					
1/240100/592000	Dotierung von Rückstellungen für Jubiläumswendungen	2214			800,00					

	MVAG EH	MVAG FH	QU	Ergebnisvoranschlag			Finanzierungsvoranschlag		
				VA 2020	VA 2019	RA 2018	VA 2020	VA 2019	RA 2018
1/240100/600100	Energiebezüge	2222	3222	24	700,00			700,00	
1/240100/600300	Wärme	2222	3222	24	4.600,00			4.600,00	
1/240100/614000	Instandhaltung von Gebäuden	2224	3224	24	3.000,00			3.000,00	
1/240100/616000	Instandhaltung v. Maschinen und Masch. Anlagen	2224	3224	24	200,00			200,00	
1/240100/618000	Instandhaltung v. Sonstigen Anlagen	2224	3224	24	1.000,00			1.000,00	
1/240100/631000	Telekommunikationsdienste	2222	3222	24	300,00			300,00	
1/240100/670000	Versicherungen	2222	3222	24	500,00			500,00	
1/240100/680000	Planmäßige Abschreibung	2226			11.800,00				
1/240100/710000	Öffentliche Abgaben (Ausgaben) ohne Gebühren gemäß FAG	2225	3225	24	100,00			100,00	
1/240100/711000	Gebühren f.d.Benützung v.Gemeindeeinrichtungen und -anlagen gemäß FAG (Ausgaben)	2225	3225	24	800,00			800,00	
1/240100/720109	Kostenbeiträge für Leistungen Wirtschaftshof Arbeiter	2225	3225	24	3.000,00			3.000,00	
1/240100/720209	Kostenbeiträge für Leistungen Wirtschaftshof Maschinen	2225	3225	24	100,00			100,00	
1/240100/720309	Kostenbeiträge (Kostenersätze) für Leistungen	2225	3225	24	200,00			200,00	
1/240100/724000	Reisegebühren	2225	3225	24	200,00			200,00	
1/240100/725000	Bibliothekserfordernisse	2225	3225	24	400,00			400,00	
1/240100/728000	Entgelte für sonstige Leistungen	2225	3225	24	1.500,00			1.500,00	
1/240100/729000	Sonstige Ausgaben	2225	3225	24	600,00			600,00	
<b>SU 22 / 32</b>	<b>Summe Aufwendungen / Auszahlungen operative Gebarung</b>				<b>275.700,00</b>			<b>259.500,00</b>	
<b>SA 0 / SA 1</b>	<b>(0) Nettoergebnis (21 - 22) / (1) Geldfluss operative Gebarung (31 - 32)</b>				<b>-121.400,00</b>			<b>-109.500,00</b>	
<b>SU 23</b>	<b>Summe Haushaltsrücklagen</b>				<b>0,00</b>			<b>0,00</b>	
<b>SA00</b>	<b>Nettoergebnis nach Zuw./Entn. Haushaltsrücklagen (Saldo 0 +/- SU23)</b>				<b>-121.400,00</b>				
<b>Investive Gebarung</b>									
<b>SU 33</b>	<b>Summe Einzahlungen investive Gebarung</b>							<b>0,00</b>	
1/240100/042000	Betriebsausstattung		3415	41				1.000,00	
<b>SU 34</b>	<b>Summe Auszahlungen investive Gebarung</b>							<b>1.000,00</b>	
<b>SA2</b>	<b>Saldo (2) Geldfluss aus der Investiven Gebarung (33 - 34)</b>							<b>-1.000,00</b>	
<b>SA3</b>	<b>Saldo (3) Nettofinanzierungssaldo (Saldo 1 + Saldo 2)</b>							<b>-110.500,00</b>	
<b>Finanzierungstätigkeit</b>									
<b>SU 35</b>	<b>Summe Einzahlungen aus der Finanzierungstätigkeit</b>							<b>0,00</b>	
<b>SU 36</b>	<b>Summe Auszahlungen aus der Finanzierungstätigkeit</b>							<b>0,00</b>	
<b>SA4</b>	<b>Saldo (4) Geldfluss aus der Finanzierungstätigkeit (35 - 36)</b>							<b>0,00</b>	
<b>SA5</b>	<b>Saldo (5) Geldfluss aus der voranschlagswirksamen Gebarung (Saldo 3 + Saldo 4)</b>							<b>-110.500,00</b>	

		MVAG EH MVAG FH QU			Ergebnisvoranschlag			Finanzierungsvoranschlag		
					VA 2020	VA 2019	RA 2018	VA 2020	VA 2019	RA 2018
<b>249</b>	<b>Sonstige Einrichtungen und Maßnahmen</b>									
<b>249000</b>	<b>Sonstige Einrichtungen und Maßnahmen</b>									
<b>Operative Gebarung</b>										
<b>SU 21 / 31</b>	<b>Summe Erträge / Einzahlungen operative Gebarung</b>				<b>0,00</b>			<b>0,00</b>		
1/249000/751900	Transfers an Länder, Landesfonds und Landeskammern	2231	3231	26	61.000,00			61.000,00		
<b>SU 22 / 32</b>	<b>Summe Aufwendungen / Auszahlungen operative Gebarung</b>				<b>61.000,00</b>			<b>61.000,00</b>		
<b>SA 0 / SA 1</b>	<b>(0) Nettoergebnis (21 - 22) / (1) Geldfluss operative Gebarung (31 - 32)</b>				<b>-61.000,00</b>			<b>-61.000,00</b>		
<b>SU 23</b>	<b>Summe Haushaltsrücklagen</b>				<b>0,00</b>			<b>0,00</b>		
<b>SA00</b>	<b>Nettoergebnis nach Zuw./Entn. Haushaltsrücklagen (Saldo 0 +/- SU23)</b>				<b>-61.000,00</b>					
<b>Investive Gebarung</b>										
<b>SU 33</b>	<b>Summe Einzahlungen investive Gebarung</b>						<b>0,00</b>			
<b>SU 34</b>	<b>Summe Auszahlungen investive Gebarung</b>						<b>0,00</b>			
<b>SA2</b>	<b>Saldo (2) Geldfluss aus der Investiven Gebarung (33 - 34)</b>						<b>0,00</b>			
<b>SA3</b>	<b>Saldo (3) Nettofinanzierungssaldo (Saldo 1 + Saldo 2)</b>						<b>-61.000,00</b>			
<b>Finanzierungstätigkeit</b>										
<b>SU 35</b>	<b>Summe Einzahlungen aus der Finanzierungstätigkeit</b>						<b>0,00</b>			
<b>SU 36</b>	<b>Summe Auszahlungen aus der Finanzierungstätigkeit</b>						<b>0,00</b>			
<b>SA4</b>	<b>Saldo (4) Geldfluss aus der Finanzierungstätigkeit (35 - 36)</b>						<b>0,00</b>			
<b>SA5</b>	<b>Saldo (5) Geldfluss aus der voranschlagswirksamen Gebarung (Saldo 3 + Saldo 4)</b>						<b>-61.000,00</b>			
<b>25</b>	<b>Außerschulische Jugenderziehung</b>									
<b>250</b>	<b>Schülerhorte</b>									
<b>250000</b>	<b>Schülerhorte</b>									
<b>Operative Gebarung</b>										
2/250000/810000	Leistungserlöse	2114	3114	13	9.000,00			9.000,00		
2/250000/813000	Erträge aus der Auflösung von Investitionszuschüssen (Kapitaltransfers)	2127			6.200,00					
<b>SU 21 / 31</b>	<b>Summe Erträge / Einzahlungen operative Gebarung</b>				<b>15.200,00</b>			<b>9.000,00</b>		
1/250000/400000	Geringwertige Wirtschaftsgüter des Anlagevermögens	2221	3221	23	200,00			200,00		
1/250000/400100	Materialien (soweit nicht zuge ordnet)	2221	3221	23	1.000,00			1.000,00		
1/250000/454000	Reinigungsmittel	2221	3221	23	300,00			300,00		
1/250000/510000	Geldbezüge der Vertragsbediens teten der Verwaltung	2211	3211	20	38.700,00			38.700,00		
1/250000/511000	Geldbezüge der Vertragsbediens teten in handwerklicher Verwen dung	2211	3211	20	1.700,00			1.700,00		

	MVAG EH	MVAG FH	QU	Ergebnisvoranschlag			Finanzierungsvoranschlag		
				VA 2020	VA 2019	RA 2018	VA 2020	VA 2019	RA 2018
1/250000/523000	Geldbezüge der nicht ganzjähri g beschäftigten Arbeiter	2211	3211	20	600,00			600,00	
1/250000/563000	Sonstige Aufwandsentschädigung en	2213	3213	20	100,00			100,00	
1/250000/565000	Mehrleistungsvergütungen	2211	3211	20	500,00			500,00	
1/250000/565100	Mehrleistungsvergütungen Leistungsprämien	2211	3211	20	1.000,00			1.000,00	
1/250000/580000	Dienstgeberbeiträge zum Ausgle ichsfonds für Familienbeihilfe n	2212	3212	20	1.600,00			1.600,00	
1/250000/582000	Sonstige Dienstgeberbeiträge z ur sozialen Sicherheit	2212	3212	20	8.800,00			8.800,00	
1/250000/600300	Wärme	2222	3222	24	1.000,00			1.000,00	
1/250000/614000	Instandhaltung von Gebäuden	2224	3224	24	500,00			500,00	
1/250000/618000	Instandhaltung von sonstigen A nlagen	2224	3224	24	100,00			100,00	
1/250000/631000	Telekommunikationsdienste	2222	3222	24	100,00			100,00	
1/250000/670000	Versicherungen	2222	3222	24	100,00			100,00	
1/250000/680000	Planmäßige Abschreibung	2226			6.200,00				
1/250000/711000	Gebühren für die Benützung von Gemeindeeinrichtungen und -an lagen gemäß FAG (Ausgaben)	2225	3225	24	100,00			100,00	
1/250000/728000	Entgelte für sonstige Leistung en	2225	3225	24	500,00			500,00	
<b>SU 22 / 32</b>	<b>Summe Aufwendungen / Auszahlungen operative Gebarung</b>				<b>63.100,00</b>			<b>56.900,00</b>	
<b>SA 0 / SA 1</b>	<b>(0) Nettoergebnis (21 - 22) / (1) Geldfluss operative Gebarung (31 – 32)</b>				<b>-47.900,00</b>			<b>-47.900,00</b>	
<b>SU 23</b>	<b>Summe Haushaltsrücklagen</b>				<b>0,00</b>			<b>0,00</b>	
<b>SA00</b>	<b>Nettoergebnis nach Zuw./Entn. Haushaltsrücklagen (Saldo 0 +/- SU23)</b>				<b>-47.900,00</b>				
<b>Investive Gebarung</b>									
<b>SU 33</b>	<b>Summe Einzahlungen investive Gebarung</b>							<b>0,00</b>	
<b>SU 34</b>	<b>Summe Auszahlungen investive Gebarung</b>							<b>0,00</b>	
<b>SA2</b>	<b>Saldo (2) Geldfluss aus der Investiven Gebarung (33 – 34)</b>							<b>0,00</b>	
<b>SA3</b>	<b>Saldo (3) Nettofinanzierungssaldo (Saldo 1 + Saldo 2)</b>							<b>-47.900,00</b>	
<b>Finanzierungstätigkeit</b>									
<b>SU 35</b>	<b>Summe Einzahlungen aus der Finanzierungstätigkeit</b>							<b>0,00</b>	
<b>SU 36</b>	<b>Summe Auszahlungen aus der Finanzierungstätigkeit</b>							<b>0,00</b>	
<b>SA4</b>	<b>Saldo (4) Geldfluss aus der Finanzierungstätigkeit (35 – 36)</b>							<b>0,00</b>	
<b>SA5</b>	<b>Saldo (5) Geldfluss aus der voranschlagswirksamen Gebarung (Saldo 3 + Saldo 4)</b>							<b>-47.900,00</b>	

		MVAG EH MVAG FH QU			Ergebnisvoranschlag			Finanzierungsvoranschlag		
					VA 2020	VA 2019	RA 2018	VA 2020	VA 2019	RA 2018
<b>26</b>	<b>Sport und außerschulische Leibeserziehung</b>									
<b>262</b>	<b>Sportplätze</b>									
<b>262000</b>	<b>Sportplatz Lavamünd</b>									
<b>Operative Gebarung</b>										
<b>SU 21 / 31</b>	<b>Summe Erträge / Einzahlungen operative Gebarung</b>				<b>0,00</b>			<b>0,00</b>		
1/262000/700000	Pachtzinse	2223	3223	24	600,00			600,00		
1/262000/720109	Kostenbeiträge für Leistungen Wirtschaftshof Arbeiter	2225	3225	24	3.000,00			3.000,00		
1/262000/720209	Kostenbeiträge für Leistungen Wirtschaftshof Maschinen	2225	3225	24	800,00			800,00		
1/262000/729000	Sonstige Ausgaben	2225	3225	24	500,00			500,00		
<b>SU 22 / 32</b>	<b>Summe Aufwendungen / Auszahlungen operative Gebarung</b>				<b>4.900,00</b>			<b>4.900,00</b>		
<b>SA 0 / SA 1</b>	<b>(0) Nettoergebnis (21 - 22) / (1) Geldfluss operative Gebarung (31 - 32)</b>				<b>-4.900,00</b>			<b>-4.900,00</b>		
<b>SU 23</b>	<b>Summe Haushaltsrücklagen</b>				<b>0,00</b>			<b>0,00</b>		
<b>SA00</b>	<b>Nettoergebnis nach Zuw./Entn. Haushaltsrücklagen (Saldo 0 +/- SU23)</b>				<b>-4.900,00</b>					
<b>Investive Gebarung</b>										
<b>SU 33</b>	<b>Summe Einzahlungen investive Gebarung</b>							<b>0,00</b>		
<b>SU 34</b>	<b>Summe Auszahlungen investive Gebarung</b>							<b>0,00</b>		
<b>SA2</b>	<b>Saldo (2) Geldfluss aus der Investiven Gebarung (33 - 34)</b>							<b>0,00</b>		
<b>SA3</b>	<b>Saldo (3) Nettofinanzierungssaldo (Saldo 1 + Saldo 2)</b>							<b>-4.900,00</b>		
<b>Finanzierungstätigkeit</b>										
<b>SU 35</b>	<b>Summe Einzahlungen aus der Finanzierungstätigkeit</b>							<b>0,00</b>		
<b>SU 36</b>	<b>Summe Auszahlungen aus der Finanzierungstätigkeit</b>							<b>0,00</b>		
<b>SA4</b>	<b>Saldo (4) Geldfluss aus der Finanzierungstätigkeit (35 - 36)</b>							<b>0,00</b>		
<b>SA5</b>	<b>Saldo (5) Geldfluss aus der voranschlagswirksamen Gebarung (Saldo 3 + Saldo 4)</b>							<b>-4.900,00</b>		
<b>264</b>	<b>Eislaufplätze und -hallen</b>									
<b>264000</b>	<b>Mehrzweckplatz Lavamünd</b>									
<b>Operative Gebarung</b>										
<b>SU 21 / 31</b>	<b>Summe Erträge / Einzahlungen operative Gebarung</b>				<b>0,00</b>			<b>0,00</b>		
1/264000/600100	Energiebezüge	2222	3222	24	600,00			600,00		
1/264000/720109	Kostenbeiträge für Leistungen Wirtschaftshof Arbeiter	2225	3225	24	500,00			500,00		
1/264000/720209	Kostenbeiträge für Leistungen Wirtschaftshof Maschinen	2225	3225	24	100,00			100,00		
1/264000/729000	Sonstige Ausgaben	2225	3225	24	1.200,00			1.200,00		
<b>SU 22 / 32</b>	<b>Summe Aufwendungen / Auszahlungen operative Gebarung</b>				<b>2.400,00</b>			<b>2.400,00</b>		
<b>SA 0 / SA 1</b>	<b>(0) Nettoergebnis (21 - 22) / (1) Geldfluss operative Gebarung (31 - 32)</b>				<b>-2.400,00</b>			<b>-2.400,00</b>		

		MVAG EH	MVAG FH	QU	Ergebnisvoranschlag			Finanzierungsvoranschlag		
					VA 2020	VA 2019	RA 2018	VA 2020	VA 2019	RA 2018
<b>SU 23</b>	<b>Summe Haushaltsrücklagen</b>				<b>0,00</b>			<b>0,00</b>		
<b>SA00</b>	<b>Nettoergebnis nach Zuw./Entn. Haushaltsrücklagen (Saldo 0 +/- SU23)</b>				<b>-2.400,00</b>					
<b>Investive Gebarung</b>										
<b>SU 33</b>	<b>Summe Einzahlungen investive Gebarung</b>							<b>0,00</b>		
<b>SU 34</b>	<b>Summe Auszahlungen investive Gebarung</b>							<b>0,00</b>		
<b>SA2</b>	<b>Saldo (2) Geldfluss aus der Investiven Gebarung (33 – 34)</b>							<b>0,00</b>		
<b>SA3</b>	<b>Saldo (3) Nettofinanzierungssaldo (Saldo 1 + Saldo 2)</b>							<b>-2.400,00</b>		
<b>Finanzierungstätigkeit</b>										
<b>SU 35</b>	<b>Summe Einzahlungen aus der Finanzierungstätigkeit</b>							<b>0,00</b>		
<b>SU 36</b>	<b>Summe Auszahlungen aus der Finanzierungstätigkeit</b>							<b>0,00</b>		
<b>SA4</b>	<b>Saldo (4) Geldfluss aus der Finanzierungstätigkeit (35 – 36)</b>							<b>0,00</b>		
<b>SA5</b>	<b>Saldo (5) Geldfluss aus der voranschlagswirksamen Gebarung (Saldo 3 + Saldo 4)</b>							<b>-2.400,00</b>		
<b>265</b>	<b>Tennisplätze und –hallen</b>									
<b>265100</b>	<b>Tennisplatz Ettendorf</b>									
<b>Operative Gebarung</b>										
2/265100/852000	Gebühren f. d. Benützung von Gde.einricht. u. -anlagen (Tennisplatz)	2113	3113	12	400,00			400,00		
<b>SU 21 / 31</b>	<b>Summe Erträge / Einzahlungen operative Gebarung</b>				<b>400,00</b>			<b>400,00</b>		
1/265100/400000	Geringwertige Wirtschaftsgüter des Anlagevermögens	2221	3221	23	100,00			100,00		
1/265100/618000	Instandhaltung von sonstigen Anlagen Tennisplatz	2224	3224	24	500,00			500,00		
1/265100/700000	Pachtzinse	2223	3223	24	900,00			900,00		
1/265100/720109	Kostenbeiträge für Leistungen Wirtschaftshof Arbeiter	2225	3225	24	1.100,00			1.100,00		
1/265100/720209	Kostenbeiträge für Leistungen Wirtschaftshof Maschinen	2225	3225	24	100,00			100,00		
<b>SU 22 / 32</b>	<b>Summe Aufwendungen / Auszahlungen operative Gebarung</b>				<b>2.700,00</b>			<b>2.700,00</b>		
<b>SA 0 / SA 1</b>	<b>(0) Nettoergebnis (21 - 22) / (1) Geldfluss operative Gebarung (31 – 32)</b>				<b>-2.300,00</b>			<b>-2.300,00</b>		
<b>SU 23</b>	<b>Summe Haushaltsrücklagen</b>				<b>0,00</b>			<b>0,00</b>		
<b>SA00</b>	<b>Nettoergebnis nach Zuw./Entn. Haushaltsrücklagen (Saldo 0 +/- SU23)</b>				<b>-2.300,00</b>					
<b>Investive Gebarung</b>										
<b>SU 33</b>	<b>Summe Einzahlungen investive Gebarung</b>							<b>0,00</b>		
<b>SU 34</b>	<b>Summe Auszahlungen investive Gebarung</b>							<b>0,00</b>		
<b>SA2</b>	<b>Saldo (2) Geldfluss aus der Investiven Gebarung (33 – 34)</b>							<b>0,00</b>		
<b>SA3</b>	<b>Saldo (3) Nettofinanzierungssaldo (Saldo 1 + Saldo 2)</b>							<b>-2.300,00</b>		
<b>Finanzierungstätigkeit</b>										
<b>SU 35</b>	<b>Summe Einzahlungen aus der Finanzierungstätigkeit</b>							<b>0,00</b>		

		MVAG EH	MVAG FH	QU	Ergebnisvoranschlag			Finanzierungsvoranschlag		
					VA 2020	VA 2019	RA 2018	VA 2020	VA 2019	RA 2018
<b>SU 36</b>	<b>Summe Auszahlungen aus der Finanzierungstätigkeit</b>							<b>0,00</b>		
<b>SA4</b>	<b>Saldo (4) Geldfluss aus der Finanzierungstätigkeit (35 – 36)</b>							<b>0,00</b>		
<b>SA5</b>	<b>Saldo (5) Geldfluss aus der voranschlagswirksamen Gebarung (Saldo 3 + Saldo 4)</b>							<b>-2.300,00</b>		
<b>269</b>	<b>Sonstige Einrichtungen und Maßnahmen</b>									
<b>269000</b>	<b>Sportförderung</b>									
<b>Operative Gebarung</b>										
2/269000/829000	Sonstige Einnahmen	2116	3116	18	3.400,00			3.400,00		
<b>SU 21 / 31</b>	<b>Summe Erträge / Einzahlungen operative Gebarung</b>				<b>3.400,00</b>			<b>3.400,00</b>		
1/269000/729000	Sonstige Ausgaben (und Referent)	2225	3225	24	3.800,00			3.800,00		
1/269000/757000	Transfers an private Organisationen ohne Erwerbszweck	2234	3234	27	12.100,00			12.100,00		
<b>SU 22 / 32</b>	<b>Summe Aufwendungen / Auszahlungen operative Gebarung</b>				<b>15.900,00</b>			<b>15.900,00</b>		
<b>SA 0 / SA 1</b>	<b>(0) Nettoergebnis (21 - 22) / (1) Geldfluss operative Gebarung (31 – 32)</b>				<b>-12.500,00</b>			<b>-12.500,00</b>		
<b>SU 23</b>	<b>Summe Haushaltsrücklagen</b>				<b>0,00</b>			<b>0,00</b>		
<b>SA00</b>	<b>Nettoergebnis nach Zuw./Entn. Haushaltsrücklagen (Saldo 0 +/- SU23)</b>				<b>-12.500,00</b>					
<b>Investive Gebarung</b>										
<b>SU 33</b>	<b>Summe Einzahlungen investive Gebarung</b>							<b>0,00</b>		
<b>SU 34</b>	<b>Summe Auszahlungen investive Gebarung</b>							<b>0,00</b>		
<b>SA2</b>	<b>Saldo (2) Geldfluss aus der Investiven Gebarung (33 – 34)</b>							<b>0,00</b>		
<b>SA3</b>	<b>Saldo (3) Nettofinanzierungssaldo (Saldo 1 + Saldo 2)</b>							<b>-12.500,00</b>		
<b>Finanzierungstätigkeit</b>										
<b>SU 35</b>	<b>Summe Einzahlungen aus der Finanzierungstätigkeit</b>							<b>0,00</b>		
<b>SU 36</b>	<b>Summe Auszahlungen aus der Finanzierungstätigkeit</b>							<b>0,00</b>		
<b>SA4</b>	<b>Saldo (4) Geldfluss aus der Finanzierungstätigkeit (35 – 36)</b>							<b>0,00</b>		
<b>SA5</b>	<b>Saldo (5) Geldfluss aus der voranschlagswirksamen Gebarung (Saldo 3 + Saldo 4)</b>							<b>-12.500,00</b>		



		MVAG EH MVAG FH QU			Ergebnisvoranschlag			Finanzierungsvoranschlag		
					VA 2020	VA 2019	RA 2018	VA 2020	VA 2019	RA 2018
<b>3 Kunst, Kultur und Kultus</b>										
<b>32</b>	<b>Musik und darstellende Kunst</b>									
<b>320</b>	<b>Ausbildung in Musik und darstellender Kunst</b>									
<b>320000</b>	<b>Ausbildung in Musik und darstellender Kunst</b>									
<b>Operative Gebarung</b>										
2/320000/816300	Kostenbeiträge für Sonstige Leist. Gemeinde und Verbände SEH Musikschule Lavamünd	2114	3114	13	2.000,00			2.000,00		
<b>SU 21 / 31</b>	<b>Summe Erträge / Einzahlungen operative Gebarung</b>				<b>2.000,00</b>			<b>2.000,00</b>		
1/320000/752100	Laufende Transferzahlungen an Gemeinden, Gemeindeverbände Schulerhaltungsbeiträge	2231	3231	26	1.800,00			1.800,00		
<b>SU 22 / 32</b>	<b>Summe Aufwendungen / Auszahlungen operative Gebarung</b>				<b>1.800,00</b>			<b>1.800,00</b>		
<b>SA 0 / SA 1</b>	<b>(0) Nettoergebnis (21 - 22) / (1) Geldfluss operative Gebarung (31 – 32)</b>				<b>200,00</b>			<b>200,00</b>		
<b>SU 23</b>	<b>Summe Haushaltsrücklagen</b>				<b>0,00</b>			<b>0,00</b>		
<b>SA00</b>	<b>Nettoergebnis nach Zuw./Entn. Haushaltsrücklagen (Saldo 0 +/- SU23)</b>				<b>200,00</b>					
<b>Investive Gebarung</b>										
<b>SU 33</b>	<b>Summe Einzahlungen investive Gebarung</b>							<b>0,00</b>		
<b>SU 34</b>	<b>Summe Auszahlungen investive Gebarung</b>							<b>0,00</b>		
<b>SA2</b>	<b>Saldo (2) Geldfluss aus der Investiven Gebarung (33 – 34)</b>							<b>0,00</b>		
<b>SA3</b>	<b>Saldo (3) Nettofinanzierungssaldo (Saldo 1 + Saldo 2)</b>							<b>200,00</b>		
<b>Finanzierungstätigkeit</b>										
<b>SU 35</b>	<b>Summe Einzahlungen aus der Finanzierungstätigkeit</b>							<b>0,00</b>		
<b>SU 36</b>	<b>Summe Auszahlungen aus der Finanzierungstätigkeit</b>							<b>0,00</b>		
<b>SA4</b>	<b>Saldo (4) Geldfluss aus der Finanzierungstätigkeit (35 – 36)</b>							<b>0,00</b>		
<b>SA5</b>	<b>Saldo (5) Geldfluss aus der voranschlagswirksamen Gebarung (Saldo 3 + Saldo 4)</b>							<b>200,00</b>		
<b>320100</b>	<b>Musikschule Lavamünd</b>									
<b>Operative Gebarung</b>										
2/320100/813000	Erträge aus der Auflösung von Investitionszuschüssen (Kapitaltransfers)	2127			9.700,00					
<b>SU 21 / 31</b>	<b>Summe Erträge / Einzahlungen operative Gebarung</b>				<b>9.700,00</b>			<b>0,00</b>		
1/320100/400000	Geringwertige Wirtschaftsgüter des Anlagevermögens	2221	3221	23	3.000,00			3.000,00		
1/320100/454000	Reinigungsmittel	2221	3221	23	800,00			800,00		
1/320100/511000	Geldbezüge für Vertragsbedienstete in handwerklicher Verwendung	2211	3211	20	6.900,00			6.900,00		

	MVAG EH	MVAG FH	QU	Ergebnisvoranschlag			Finanzierungsvoranschlag		
				VA 2020	VA 2019	RA 2018	VA 2020	VA 2019	RA 2018
1/320100/523000	Geldbezüge der nicht ganzjähri g beschäftigten Arbeiter	2211	3211	20	2.400,00			2.400,00	
1/320100/563000	Sonstige Aufwands- entschädigung	2213	3213	20	100,00			100,00	
1/320100/565000	Mehrleistungsvergütungen	2211	3211	20	200,00			200,00	
1/320100/565100	Mehrleistungsvergütungen Leistungsprämien	2211	3211	20	200,00			200,00	
1/320100/567000	Belohnungen und Geldaushilfen	2213	3213	20	100,00			100,00	
1/320100/580000	Dienstgeberbeitrag zum Ausgleichsfonds für FB	2212	3212	20	400,00			400,00	
1/320100/582000	Sonstige Dienstnehmerbeiträge zur sozialen Sicherheit	2212	3212	20	2.000,00			2.000,00	
1/320100/600100	Energiebezüge	2222	3222	24	500,00			500,00	
1/320100/600300	Wärme	2222	3222	24	4.000,00			4.000,00	
1/320100/614000	Instandhaltung von Gebäuden	2224	3224	24	500,00			500,00	
1/320100/616100	Wartung Kopierer	2224	3224	24	100,00			100,00	
1/320100/618000	Instandhaltung v. Sonstigen Anlagen	2224	3224	24	600,00			600,00	
1/320100/630000	Postdienste	2222	3222	24	100,00			100,00	
1/320100/631000	Telekommunikationsdienste	2222	3222	24	100,00			100,00	
1/320100/670000	Versicherungen	2222	3222	24	400,00			400,00	
1/320100/680000	Planmäßige Abschreibung	2226			6.700,00				
1/320100/711000	Gebühren f.d.Benützung v.Gemeindeeinrichtungen und -anlagen gemäß FAG (Ausgaben)	2225	3225	24	800,00			800,00	
1/320100/720109	Kostenbeiträge für Leistungen Wirtschaftshof Arbeiter	2225	3225	24	5.000,00			5.000,00	
1/320100/720209	Kostenbeiträge für Leistungen Wirtschaftshof Maschinen	2225	3225	24	100,00			100,00	
1/320100/724000	Reisegebühren	2225	3225	24	100,00			100,00	
1/320100/728000	Entgelte für sonstige Leistungen	2225	3225	24	500,00			500,00	
1/320100/729000	Sonstige Ausgaben	2225	3225	24	200,00			200,00	
<b>SU 22 / 32</b>	<b>Summe Aufwendungen / Auszahlungen operative Gebarung</b>				<b>35.800,00</b>			<b>29.100,00</b>	
<b>SA 0 / SA 1</b>	<b>(0) Nettoergebnis (21 - 22) / (1) Geldfluss operative Gebarung (31 – 32)</b>				<b>-26.100,00</b>			<b>-29.100,00</b>	
<b>SU 23</b>	<b>Summe Haushaltsrücklagen</b>				<b>0,00</b>			<b>0,00</b>	
<b>SA00</b>	<b>Nettoergebnis nach Zuw./Entn. Haushaltsrücklagen (Saldo 0 +/- SU23)</b>				<b>-26.100,00</b>				
<b>Investive Gebarung</b>									
<b>SU 33</b>	<b>Summe Einzahlungen investive Gebarung</b>							<b>0,00</b>	
1/320100/042000	Betriebsausstattung		3415	41				2.800,00	
<b>SU 34</b>	<b>Summe Auszahlungen investive Gebarung</b>							<b>2.800,00</b>	
<b>SA2</b>	<b>Saldo (2) Geldfluss aus der Investiven Gebarung (33 – 34)</b>							<b>-2.800,00</b>	
<b>SA3</b>	<b>Saldo (3) Nettofinanzierungssaldo (Saldo 1 + Saldo 2)</b>							<b>-31.900,00</b>	

		MVAG EH MVAG FH QU			Ergebnisvoranschlag			Finanzierungsvoranschlag		
					VA 2020	VA 2019	RA 2018	VA 2020	VA 2019	RA 2018
<b>Finanzierungstätigkeit</b>										
SU 35	Summe Einzahlungen aus der Finanzierungstätigkeit							0,00		
SU 36	Summe Auszahlungen aus der Finanzierungstätigkeit							0,00		
SA4	Saldo (4) Geldfluss aus der Finanzierungstätigkeit (35 – 36)							0,00		
SA5	Saldo (5) Geldfluss aus der voranschlagswirksamen Gebarung (Saldo 3 + Saldo 4)							-31.900,00		
<b>322 Maßnahmen zur Förderung der Musikpflege</b>										
<b>322000 Maßnahmen zur Förderung der Musikpflege</b>										
<b>Operative Gebarung</b>										
SU 21 / 31	Summe Erträge / Einzahlungen operative Gebarung				0,00			0,00		
1/322000/757000	Transfers an private Organisationen ohne Erwerbszweck	2234	3234	27	4.700,00			4.700,00		
SU 22 / 32	Summe Aufwendungen / Auszahlungen operative Gebarung				4.700,00			4.700,00		
SA 0 / SA 1	(0) Nettoergebnis (21 - 22) / (1) Geldfluss operative Gebarung (31 – 32)				-4.700,00			-4.700,00		
SU 23	Summe Haushaltsrücklagen				0,00			0,00		
SA00	Nettoergebnis nach Zuw./Entn. Haushaltsrücklagen (Saldo 0 +/- SU23)				-4.700,00					
<b>Investive Gebarung</b>										
SU 33	Summe Einzahlungen investive Gebarung							0,00		
SU 34	Summe Auszahlungen investive Gebarung							0,00		
SA2	Saldo (2) Geldfluss aus der Investiven Gebarung (33 – 34)							0,00		
SA3	Saldo (3) Nettofinanzierungssaldo (Saldo 1 + Saldo 2)							-4.700,00		
<b>Finanzierungstätigkeit</b>										
SU 35	Summe Einzahlungen aus der Finanzierungstätigkeit							0,00		
SU 36	Summe Auszahlungen aus der Finanzierungstätigkeit							0,00		
SA4	Saldo (4) Geldfluss aus der Finanzierungstätigkeit (35 – 36)							0,00		
SA5	Saldo (5) Geldfluss aus der voranschlagswirksamen Gebarung (Saldo 3 + Saldo 4)							-4.700,00		
<b>36 Heimatpflege</b>										
<b>362 Denkmalpflege</b>										
<b>362000 Denkmalpflege</b>										
<b>Operative Gebarung</b>										
SU 21 / 31	Summe Erträge / Einzahlungen operative Gebarung				0,00			0,00		
1/362000/729000	Sonstige Ausgaben	2225	3225	24	700,00			700,00		
SU 22 / 32	Summe Aufwendungen / Auszahlungen operative Gebarung				700,00			700,00		
SA 0 / SA 1	(0) Nettoergebnis (21 - 22) / (1) Geldfluss operative Gebarung (31 – 32)				-700,00			-700,00		
SU 23	Summe Haushaltsrücklagen				0,00			0,00		
SA00	Nettoergebnis nach Zuw./Entn. Haushaltsrücklagen (Saldo 0 +/- SU23)				-700,00					

	MVAG EH	MVAG FH	QU	Ergebnisvoranschlag			Finanzierungsvoranschlag		
				VA 2020	VA 2019	RA 2018	VA 2020	VA 2019	RA 2018
<b>Investive Gebarung</b>									
SU 33								0,00	
SU 34								0,00	
SA2								0,00	
SA3								-700,00	
<b>Finanzierungstätigkeit</b>									
SU 35								0,00	
SU 36								0,00	
SA4								0,00	
SA5								-700,00	
<b>363 Altstadterhaltung und Ortsbildpflege</b>									
<b>363000 Altstadterhaltung und Ortsbildpflege</b>									
<b>Operative Gebarung</b>									
SU 21 / 31								0,00	0,00
1/363000/729000								1.000,00	1.000,00
SU 22 / 32								1.000,00	1.000,00
SA 0 / SA 1								-1.000,00	-1.000,00
SU 23								0,00	0,00
SA00								-1.000,00	
<b>Investive Gebarung</b>									
SU 33								0,00	
SU 34								0,00	
SA2								0,00	
SA3								-1.000,00	
<b>Finanzierungstätigkeit</b>									
SU 35								0,00	
SU 36								0,00	
SA4								0,00	
SA5								-1.000,00	
<b>369 Sonstige Einrichtungen und Maßnahmen</b>									
<b>369000 Feiern und Feste</b>									
<b>Operative Gebarung</b>									
SU 21 / 31								0,00	0,00
1/369000/400000								1.500,00	1.500,00
1/369000/457000								1.000,00	1.000,00

	MVAG EH	MVAG FH	QU	Ergebnisvoranschlag			Finanzierungsvoranschlag		
				VA 2020	VA 2019	RA 2018	VA 2020	VA 2019	RA 2018
1/369000/630000	Postdienste	2222	3222	24	1.800,00			1.800,00	
1/369000/720109	Kostenbeiträge für Leistungen Wirtschaftshof Arbeiter	2225	3225	24	11.000,00			11.000,00	
1/369000/720209	Kostenbeiträge für Leistungen Wirtschaftshof Maschinen	2225	3225	24	1.100,00			1.100,00	
1/369000/728000	Entgelte für sonstige Leistungen	2225	3225	24	800,00			800,00	
1/369000/729000	Sonstige Ausgaben (Feiern und Feste)	2225	3225	24	16.000,00			16.000,00	
1/369000/729100	Sonstige Ausgaben (Kulturelle Veranstaltungen und Referent)	2225	3225	24	4.000,00			4.000,00	
1/369000/757000	Transfers an private Organisationen ohne Erwerbszweck	2234	3234	27	3.000,00			3.000,00	
<b>SU 22 / 32</b>	<b>Summe Aufwendungen / Auszahlungen operative Gebarung</b>				<b>40.200,00</b>			<b>40.200,00</b>	
<b>SA 0 / SA 1</b>	<b>(0) Nettoergebnis (21 - 22) / (1) Geldfluss operative Gebarung (31 - 32)</b>				<b>-40.200,00</b>			<b>-40.200,00</b>	
<b>SU 23</b>	<b>Summe Haushaltsrücklagen</b>				<b>0,00</b>			<b>0,00</b>	
<b>SA00</b>	<b>Nettoergebnis nach Zuw./Entn. Haushaltsrücklagen (Saldo 0 +/- SU23)</b>				<b>-40.200,00</b>				
<b>Investive Gebarung</b>									
<b>SU 33</b>	<b>Summe Einzahlungen investive Gebarung</b>							<b>0,00</b>	
<b>SU 34</b>	<b>Summe Auszahlungen investive Gebarung</b>							<b>0,00</b>	
<b>SA2</b>	<b>Saldo (2) Geldfluss aus der Investiven Gebarung (33 - 34)</b>							<b>0,00</b>	
<b>SA3</b>	<b>Saldo (3) Nettofinanzierungssaldo (Saldo 1 + Saldo 2)</b>							<b>-40.200,00</b>	
<b>Finanzierungstätigkeit</b>									
<b>SU 35</b>	<b>Summe Einzahlungen aus der Finanzierungstätigkeit</b>							<b>0,00</b>	
<b>SU 36</b>	<b>Summe Auszahlungen aus der Finanzierungstätigkeit</b>							<b>0,00</b>	
<b>SA4</b>	<b>Saldo (4) Geldfluss aus der Finanzierungstätigkeit (35 - 36)</b>							<b>0,00</b>	
<b>SA5</b>	<b>Saldo (5) Geldfluss aus der voranschlagswirksamen Gebarung (Saldo 3 + Saldo 4)</b>							<b>-40.200,00</b>	
<b>38</b>	<b>Sonstige Kulturpflege</b>								
<b>380</b>	<b>Einrichtungen der Kulturpflege</b>								
<b>380000</b>	<b>Kulturhaus Lavamünd</b>								
<b>Operative Gebarung</b>									
2/380000/811000	Einnahmen aus Vermietung und Verpachtung	2115	3115	14	4.000,00			4.000,00	
2/380000/813000	Erträge aus der Auflösung von Investitionszuschüssen (Kapitaltransfers)	2127			13.900,00				
<b>SU 21 / 31</b>	<b>Summe Erträge / Einzahlungen operative Gebarung</b>				<b>17.900,00</b>			<b>4.000,00</b>	
1/380000/400000	Geringwertige Wirtschaftsgüter des Anlagevermögens	2221	3221	23	400,00			400,00	
1/380000/413000	Handelswaren	2221	3221	23	300,00			300,00	
1/380000/454000	Reinigungsmittel	2221	3221	23	500,00			500,00	

	MVAG EH	MVAG FH	QU	Ergebnisvoranschlag			Finanzierungsvoranschlag			
				VA 2020	VA 2019	RA 2018	VA 2020	VA 2019	RA 2018	
1/380000/600100	Energiebezüge	2222	3222	24	1.100,00			1.100,00		
1/380000/600300	Wärme	2222	3222	24	3.000,00			3.000,00		
1/380000/614000	Instandhaltung von Gebäuden	2224	3224	24	2.000,00			2.000,00		
1/380000/618000	Instandhaltung v. Sonstigen Anlagen	2224	3224	24	500,00			500,00		
1/380000/670000	Versicherungen	2222	3222	24	700,00			700,00		
1/380000/680000	Planmäßige Abschreibung	2226			18.200,00					
1/380000/710000	Öffentliche Abgaben (Ausgaben) ohne Gebühren gemäss FAG	2225	3225	24	800,00			800,00		
1/380000/711000	Gebühren f.d. Benützung v. Gemeindeeinrichtungen und -anlagen gemäß FAG (Ausgaben)	2225	3225	24	400,00			400,00		
1/380000/720009	Kostenbeiträge (Kostensätze) für Leistungen	2225	3225	24	500,00			500,00		
1/380000/720109	Kostenbeiträge für Leistungen	2225	3225	24	2.000,00			2.000,00		
1/380000/720209	Kostenbeiträge für Leistungen	2225	3225	24	200,00			200,00		
1/380000/720309	Kostenbeiträge (Kostensätze) für Leistungen	2225	3225	24	500,00			500,00		
1/380000/728000	Entgelte für sonstige Leistungen	2225	3225	24	500,00			500,00		
<b>SU 22 / 32</b>	<b>Summe Aufwendungen / Auszahlungen operative Gebarung</b>				<b>31.600,00</b>			<b>13.400,00</b>		
<b>SA 0 / SA 1</b>	<b>(0) Nettoergebnis (21 - 22) / (1) Geldfluss operative Gebarung (31 - 32)</b>				<b>-13.700,00</b>			<b>-9.400,00</b>		
<b>SU 23</b>	<b>Summe Haushaltsrücklagen</b>				<b>0,00</b>			<b>0,00</b>		
<b>SA00</b>	<b>Nettoergebnis nach Zuw./Entn. Haushaltsrücklagen (Saldo 0 +/- SU23)</b>				<b>-13.700,00</b>					
<b>Investive Gebarung</b>										
<b>SU 33</b>	<b>Summe Einzahlungen investive Gebarung</b>							<b>0,00</b>		
1/380000/042000	Amts-, Betriebs- und Geschäftsausstattung		3415	41				3.000,00		
<b>SU 34</b>	<b>Summe Auszahlungen investive Gebarung</b>							<b>3.000,00</b>		
<b>SA2</b>	<b>Saldo (2) Geldfluss aus der Investiven Gebarung (33 - 34)</b>							<b>-3.000,00</b>		
<b>SA3</b>	<b>Saldo (3) Nettofinanzierungssaldo (Saldo 1 + Saldo 2)</b>							<b>-12.400,00</b>		
<b>Finanzierungstätigkeit</b>										
<b>SU 35</b>	<b>Summe Einzahlungen aus der Finanzierungstätigkeit</b>							<b>0,00</b>		
<b>SU 36</b>	<b>Summe Auszahlungen aus der Finanzierungstätigkeit</b>							<b>0,00</b>		
<b>SA4</b>	<b>Saldo (4) Geldfluss aus der Finanzierungstätigkeit (35 - 36)</b>							<b>0,00</b>		
<b>SA5</b>	<b>Saldo (5) Geldfluss aus der voranschlagswirksamen Gebarung (Saldo 3 + Saldo 4)</b>							<b>-12.400,00</b>		
<b>381</b>	<b>Maßnahmen der Kulturpflege</b>									
<b>381000</b>	<b>Maßnahmen der Kulturpflege</b>									
<b>Operative Gebarung</b>										
<b>SU 21 / 31</b>	<b>Summe Erträge / Einzahlungen operative Gebarung</b>				<b>0,00</b>			<b>0,00</b>		

		MVAG EH MVAG FH QU			Ergebnisvoranschlag			Finanzierungsvoranschlag		
					VA 2020	VA 2019	RA 2018	VA 2020	VA 2019	RA 2018
1/381000/728000	Entgelte für sonstige Leistungen	2225	3225	24	200,00			200,00		
<b>SU 22 / 32</b>	<b>Summe Aufwendungen / Auszahlungen operative Gebarung</b>				<b>200,00</b>			<b>200,00</b>		
<b>SA 0 / SA 1</b>	<b>(0) Nettoergebnis (21 - 22) / (1) Geldfluss operative Gebarung (31 - 32)</b>				<b>-200,00</b>			<b>-200,00</b>		
<b>SU 23</b>	<b>Summe Haushaltsrücklagen</b>				<b>0,00</b>			<b>0,00</b>		
<b>SA00</b>	<b>Nettoergebnis nach Zuw./Entn. Haushaltsrücklagen (Saldo 0 +/- SU23)</b>				<b>-200,00</b>					
<b>Investive Gebarung</b>										
<b>SU 33</b>	<b>Summe Einzahlungen investive Gebarung</b>							<b>0,00</b>		
<b>SU 34</b>	<b>Summe Auszahlungen investive Gebarung</b>							<b>0,00</b>		
<b>SA2</b>	<b>Saldo (2) Geldfluss aus der Investiven Gebarung (33 - 34)</b>							<b>0,00</b>		
<b>SA3</b>	<b>Saldo (3) Nettofinanzierungssaldo (Saldo 1 + Saldo 2)</b>							<b>-200,00</b>		
<b>Finanzierungstätigkeit</b>										
<b>SU 35</b>	<b>Summe Einzahlungen aus der Finanzierungstätigkeit</b>							<b>0,00</b>		
<b>SU 36</b>	<b>Summe Auszahlungen aus der Finanzierungstätigkeit</b>							<b>0,00</b>		
<b>SA4</b>	<b>Saldo (4) Geldfluss aus der Finanzierungstätigkeit (35 - 36)</b>							<b>0,00</b>		
<b>SA5</b>	<b>Saldo (5) Geldfluss aus der voranschlagswirksamen Gebarung (Saldo 3 + Saldo 4)</b>							<b>-200,00</b>		
<b>39 Kultus</b>										
<b>390</b>	<b>Kirchliche Angelegenheiten</b>									
<b>390000</b>	<b>Kirchliche Angelegenheiten</b>									
<b>Operative Gebarung</b>										
<b>SU 21 / 31</b>	<b>Summe Erträge / Einzahlungen operative Gebarung</b>				<b>0,00</b>			<b>0,00</b>		
1/390000/757000	Laufende Transferzahlungen an private Organisationen ohne Erwerbszweck	2234	3234	27	100,00			100,00		
<b>SU 22 / 32</b>	<b>Summe Aufwendungen / Auszahlungen operative Gebarung</b>				<b>100,00</b>			<b>100,00</b>		
<b>SA 0 / SA 1</b>	<b>(0) Nettoergebnis (21 - 22) / (1) Geldfluss operative Gebarung (31 - 32)</b>				<b>-100,00</b>			<b>-100,00</b>		
<b>SU 23</b>	<b>Summe Haushaltsrücklagen</b>				<b>0,00</b>			<b>0,00</b>		
<b>SA00</b>	<b>Nettoergebnis nach Zuw./Entn. Haushaltsrücklagen (Saldo 0 +/- SU23)</b>				<b>-100,00</b>					
<b>Investive Gebarung</b>										
<b>SU 33</b>	<b>Summe Einzahlungen investive Gebarung</b>							<b>0,00</b>		
<b>SU 34</b>	<b>Summe Auszahlungen investive Gebarung</b>							<b>0,00</b>		
<b>SA2</b>	<b>Saldo (2) Geldfluss aus der Investiven Gebarung (33 - 34)</b>							<b>0,00</b>		
<b>SA3</b>	<b>Saldo (3) Nettofinanzierungssaldo (Saldo 1 + Saldo 2)</b>							<b>-100,00</b>		
<b>Finanzierungstätigkeit</b>										
<b>SU 35</b>	<b>Summe Einzahlungen aus der Finanzierungstätigkeit</b>							<b>0,00</b>		
<b>SU 36</b>	<b>Summe Auszahlungen aus der Finanzierungstätigkeit</b>							<b>0,00</b>		
<b>SA4</b>	<b>Saldo (4) Geldfluss aus der Finanzierungstätigkeit (35 - 36)</b>							<b>0,00</b>		

	MVAG EH	MVAG FH	QU	Ergebnisvoranschlag			Finanzierungsvoranschlag		
				VA 2020	VA 2019	RA 2018	VA 2020	VA 2019	RA 2018
<b>SA5</b>									
	Saldo (5) Geldfluss aus der voranschlagswirksamen Gebarung (Saldo 3 + Saldo 4)						-100,00		



		MVAG EH MVAG FH QU			Ergebnisvoranschlag			Finanzierungsvoranschlag		
					VA 2020	VA 2019	RA 2018	VA 2020	VA 2019	RA 2018
<b>4 Soziale Wohlfahrt und Wohnbauförderung</b>										
<b>41</b>	<b>Allgemeine öffentliche Wohlfahrt</b>									
<b>411</b>	<b>Maßnahmen der allgemeinen Sozialhilfe</b>									
<b>411000</b>	<b>Maßnahmen der allgemeinen Sozialhilfe</b>									
<b>Operative Gebarung</b>										
<b>SU 21 / 31</b>	<b>Summe Erträge / Einzahlungen operative Gebarung</b>				<b>0,00</b>			<b>0,00</b>		
1/411000/751600	Transfers an Länder, Landesfonds und Landeskammern	2231	3231	26	839.000,00			839.000,00		
1/411000/752300	Transfers an Gemeinden, Gemeindeverbände (ohne marktbestimmte Tätigkeit) und Gemeindefonds	2231	3231	26	25.000,00			25.000,00		
<b>SU 22 / 32</b>	<b>Summe Aufwendungen / Auszahlungen operative Gebarung</b>				<b>864.000,00</b>			<b>864.000,00</b>		
<b>SA 0 / SA 1</b>	<b>(0) Nettoergebnis (21 - 22) / (1) Geldfluss operative Gebarung (31 - 32)</b>				<b>-864.000,00</b>			<b>-864.000,00</b>		
<b>SU 23</b>	<b>Summe Haushaltsrücklagen</b>				<b>0,00</b>			<b>0,00</b>		
<b>SA00</b>	<b>Nettoergebnis nach Zuw./Entn. Haushaltsrücklagen (Saldo 0 +/- SU23)</b>				<b>-864.000,00</b>					
<b>Investive Gebarung</b>										
<b>SU 33</b>	<b>Summe Einzahlungen investive Gebarung</b>							<b>0,00</b>		
<b>SU 34</b>	<b>Summe Auszahlungen investive Gebarung</b>							<b>0,00</b>		
<b>SA2</b>	<b>Saldo (2) Geldfluss aus der Investiven Gebarung (33 - 34)</b>							<b>0,00</b>		
<b>SA3</b>	<b>Saldo (3) Nettofinanzierungssaldo (Saldo 1 + Saldo 2)</b>							<b>-864.000,00</b>		
<b>Finanzierungstätigkeit</b>										
<b>SU 35</b>	<b>Summe Einzahlungen aus der Finanzierungstätigkeit</b>							<b>0,00</b>		
<b>SU 36</b>	<b>Summe Auszahlungen aus der Finanzierungstätigkeit</b>							<b>0,00</b>		
<b>SA4</b>	<b>Saldo (4) Geldfluss aus der Finanzierungstätigkeit (35 - 36)</b>							<b>0,00</b>		
<b>SA5</b>	<b>Saldo (5) Geldfluss aus der voranschlagswirksamen Gebarung (Saldo 3 + Saldo 4)</b>							<b>-864.000,00</b>		
<b>42</b>	<b>Freie Wohlfahrt</b>									
<b>423</b>	<b>Essen auf Rädern</b>									
<b>423000</b>	<b>Essen auf Rädern</b>									
<b>Operative Gebarung</b>										
<b>SU 21 / 31</b>	<b>Summe Erträge / Einzahlungen operative Gebarung</b>				<b>0,00</b>			<b>0,00</b>		
1/423000/757000	Lfd. Transferzahl. an private Organisationen.o.Erw.charakter	2234	3234	27	5.000,00			5.000,00		
<b>SU 22 / 32</b>	<b>Summe Aufwendungen / Auszahlungen operative Gebarung</b>				<b>5.000,00</b>			<b>5.000,00</b>		
<b>SA 0 / SA 1</b>	<b>(0) Nettoergebnis (21 - 22) / (1) Geldfluss operative Gebarung (31 - 32)</b>				<b>-5.000,00</b>			<b>-5.000,00</b>		
<b>SU 23</b>	<b>Summe Haushaltsrücklagen</b>				<b>0,00</b>			<b>0,00</b>		

		MVAG EH	MVAG FH	QU	Ergebnisvoranschlag			Finanzierungsvoranschlag		
					VA 2020	VA 2019	RA 2018	VA 2020	VA 2019	RA 2018
<b>SA00</b>	<b>Nettoergebnis nach Zuw./Entn. Haushaltsrücklagen (Saldo 0 +/- SU23)</b>				<b>-5.000,00</b>					
<b>Investive Gebarung</b>										
<b>SU 33</b>	<b>Summe Einzahlungen investive Gebarung</b>							<b>0,00</b>		
<b>SU 34</b>	<b>Summe Auszahlungen investive Gebarung</b>							<b>0,00</b>		
<b>SA2</b>	<b>Saldo (2) Geldfluss aus der Investiven Gebarung (33 – 34)</b>							<b>0,00</b>		
<b>SA3</b>	<b>Saldo (3) Nettofinanzierungssaldo (Saldo 1 + Saldo 2)</b>							<b>-5.000,00</b>		
<b>Finanzierungstätigkeit</b>										
<b>SU 35</b>	<b>Summe Einzahlungen aus der Finanzierungstätigkeit</b>							<b>0,00</b>		
<b>SU 36</b>	<b>Summe Auszahlungen aus der Finanzierungstätigkeit</b>							<b>0,00</b>		
<b>SA4</b>	<b>Saldo (4) Geldfluss aus der Finanzierungstätigkeit (35 – 36)</b>							<b>0,00</b>		
<b>SA5</b>	<b>Saldo (5) Geldfluss aus der voranschlagswirksamen Gebarung (Saldo 3 + Saldo 4)</b>							<b>-5.000,00</b>		
<b>429</b>	<b>Sonstige Einrichtungen und Maßnahmen</b>									
<b>429000</b>	<b>Sonstige Einrichtungen und Maßnahmen</b>									
<b>Operative Gebarung</b>										
<b>SU 21 / 31</b>	<b>Summe Erträge / Einzahlungen operative Gebarung</b>				<b>0,00</b>			<b>0,00</b>		
1/429000/630000	Postdienste	2222	3222	24	100,00			100,00		
1/429000/720109	Kostenbeiträge für Leistungen Wirtschaftshof Arbeiter	2225	3225	24	2.000,00			2.000,00		
1/429000/720209	Kostenbeiträge für Leistungen Wirtschaftshof Maschinen	2225	3225	24	600,00			600,00		
1/429000/728000	Entgelte für sonstige Leistungen (Altentag)	2225	3225	24	6.200,00			6.200,00		
1/429000/768000	So. lfd. Transferzahlungen an private Haushalte (Bedürftige)	2234	3234	27	6.000,00			6.000,00		
<b>SU 22 / 32</b>	<b>Summe Aufwendungen / Auszahlungen operative Gebarung</b>				<b>14.900,00</b>			<b>14.900,00</b>		
<b>SA 0 / SA 1</b>	<b>(0) Nettoergebnis (21 - 22) / (1) Geldfluss operative Gebarung (31 – 32)</b>				<b>-14.900,00</b>			<b>-14.900,00</b>		
<b>SU 23</b>	<b>Summe Haushaltsrücklagen</b>				<b>0,00</b>			<b>0,00</b>		
<b>SA00</b>	<b>Nettoergebnis nach Zuw./Entn. Haushaltsrücklagen (Saldo 0 +/- SU23)</b>				<b>-14.900,00</b>					
<b>Investive Gebarung</b>										
<b>SU 33</b>	<b>Summe Einzahlungen investive Gebarung</b>							<b>0,00</b>		
<b>SU 34</b>	<b>Summe Auszahlungen investive Gebarung</b>							<b>0,00</b>		
<b>SA2</b>	<b>Saldo (2) Geldfluss aus der Investiven Gebarung (33 – 34)</b>							<b>0,00</b>		
<b>SA3</b>	<b>Saldo (3) Nettofinanzierungssaldo (Saldo 1 + Saldo 2)</b>							<b>-14.900,00</b>		
<b>Finanzierungstätigkeit</b>										
<b>SU 35</b>	<b>Summe Einzahlungen aus der Finanzierungstätigkeit</b>							<b>0,00</b>		
<b>SU 36</b>	<b>Summe Auszahlungen aus der Finanzierungstätigkeit</b>							<b>0,00</b>		
<b>SA4</b>	<b>Saldo (4) Geldfluss aus der Finanzierungstätigkeit (35 – 36)</b>							<b>0,00</b>		

	MVAG EH	MVAG FH	QU	Ergebnisvoranschlag			Finanzierungsvoranschlag		
				VA 2020	VA 2019	RA 2018	VA 2020	VA 2019	RA 2018
<b>SA5</b>	<b>Saldo (5) Geldfluss aus der voranschlagswirksamen Gebarung (Saldo 3 + Saldo 4)</b>						<b>-14.900,00</b>		
<b>43</b>	<b>Jugendwohlfahrt</b>								
<b>439</b>	<b>Sonstige Einrichtungen und Maßnahmen</b>								
<b>439000</b>	<b>Sonstige Einrichtungen und Maßnahmen</b>								
<b>Operative Gebarung</b>									
<b>SU 21 / 31</b>	<b>Summe Erträge / Einzahlungen operative Gebarung</b>			<b>0,00</b>			<b>0,00</b>		
1/439000/768000	So. lfd. Transferzahlungen an private Haushalte Babyscheck/Kindergeld	2234	3234	27	2.000,00		2.000,00		
<b>SU 22 / 32</b>	<b>Summe Aufwendungen / Auszahlungen operative Gebarung</b>			<b>2.000,00</b>			<b>2.000,00</b>		
<b>SA 0 / SA 1</b>	<b>(0) Nettoergebnis (21 - 22) / (1) Geldfluss operative Gebarung (31 - 32)</b>			<b>-2.000,00</b>			<b>-2.000,00</b>		
<b>SU 23</b>	<b>Summe Haushaltsrücklagen</b>			<b>0,00</b>			<b>0,00</b>		
<b>SA00</b>	<b>Nettoergebnis nach Zuw./Entn. Haushaltsrücklagen (Saldo 0 +/- SU23)</b>			<b>-2.000,00</b>					
<b>Investive Gebarung</b>									
<b>SU 33</b>	<b>Summe Einzahlungen investive Gebarung</b>						<b>0,00</b>		
<b>SU 34</b>	<b>Summe Auszahlungen investive Gebarung</b>						<b>0,00</b>		
<b>SA2</b>	<b>Saldo (2) Geldfluss aus der Investiven Gebarung (33 - 34)</b>						<b>0,00</b>		
<b>SA3</b>	<b>Saldo (3) Nettofinanzierungssaldo (Saldo 1 + Saldo 2)</b>						<b>-2.000,00</b>		
<b>Finanzierungstätigkeit</b>									
<b>SU 35</b>	<b>Summe Einzahlungen aus der Finanzierungstätigkeit</b>						<b>0,00</b>		
<b>SU 36</b>	<b>Summe Auszahlungen aus der Finanzierungstätigkeit</b>						<b>0,00</b>		
<b>SA4</b>	<b>Saldo (4) Geldfluss aus der Finanzierungstätigkeit (35 - 36)</b>						<b>0,00</b>		
<b>SA5</b>	<b>Saldo (5) Geldfluss aus der voranschlagswirksamen Gebarung (Saldo 3 + Saldo 4)</b>						<b>-2.000,00</b>		
<b>48</b>	<b>Wohnbauförderung</b>								
<b>489</b>	<b>Sonstige Maßnahmen</b>								
<b>489000</b>	<b>(Förderung Nahwärme)</b>								
<b>Operative Gebarung</b>									
<b>SU 21 / 31</b>	<b>Summe Erträge / Einzahlungen operative Gebarung</b>			<b>0,00</b>			<b>0,00</b>		
1/489000/729000	Sonstige Ausgaben (Schotter Häuslbauer)	2225	3225	24	1.000,00		1.000,00		
1/489000/778100	Kapitaltransferzahlungen an private Haushalte (Zusch. Err. Eigenheime)	2234		44	5.000,00				
<b>SU 22 / 32</b>	<b>Summe Aufwendungen / Auszahlungen operative Gebarung</b>			<b>6.000,00</b>			<b>1.000,00</b>		
<b>SA 0 / SA 1</b>	<b>(0) Nettoergebnis (21 - 22) / (1) Geldfluss operative Gebarung (31 - 32)</b>			<b>-6.000,00</b>			<b>-1.000,00</b>		
<b>SU 23</b>	<b>Summe Haushaltsrücklagen</b>			<b>0,00</b>			<b>0,00</b>		
<b>SA00</b>	<b>Nettoergebnis nach Zuw./Entn. Haushaltsrücklagen (Saldo 0 +/- SU23)</b>			<b>-6.000,00</b>					

	MVAG EH	MVAG FH	QU	Ergebnisvoranschlag			Finanzierungsvoranschlag		
				VA 2020	VA 2019	RA 2018	VA 2020	VA 2019	RA 2018
<b>Investive Gebarung</b>									
<b>SU 33</b>	<b>Summe Einzahlungen investive Gebarung</b>						<b>0,00</b>		
1/489000/778100	Kapitaltransferzahlungen an private Haushalte (Zusch.Err.Eigenheime)		3434	44			5.000,00		
<b>SU 34</b>	<b>Summe Auszahlungen investive Gebarung</b>						<b>5.000,00</b>		
<b>SA2</b>	<b>Saldo (2) Geldfluss aus der Investiven Gebarung (33 – 34)</b>						<b>-5.000,00</b>		
<b>SA3</b>	<b>Saldo (3) Nettofinanzierungssaldo (Saldo 1 + Saldo 2)</b>						<b>-6.000,00</b>		
<b>Finanzierungstätigkeit</b>									
<b>SU 35</b>	<b>Summe Einzahlungen aus der Finanzierungstätigkeit</b>						<b>0,00</b>		
<b>SU 36</b>	<b>Summe Auszahlungen aus der Finanzierungstätigkeit</b>						<b>0,00</b>		
<b>SA4</b>	<b>Saldo (4) Geldfluss aus der Finanzierungstätigkeit (35 – 36)</b>						<b>0,00</b>		
<b>SA5</b>	<b>Saldo (5) Geldfluss aus der voranschlagswirksamen Gebarung (Saldo 3 + Saldo 4)</b>						<b>-6.000,00</b>		

		MVAG EH	MVAG FH	QU	Ergebnisvoranschlag			Finanzierungsvoranschlag		
					VA 2020	VA 2019	RA 2018	VA 2020	VA 2019	RA 2018
<b>5 Gesundheit</b>										
<b>51</b>	<b>Gesundheitsdienst</b>									
<b>510</b>	<b>Medizinische Bereichsversorgung</b>									
<b>510000</b>	<b>Sprengelärztebeiträge</b>									
<b>Operative Gebarung</b>										
<b>SU 21 / 31</b>	<b>Summe Erträge / Einzahlungen operative Gebarung</b>				<b>0,00</b>			<b>0,00</b>		
1/510000/751000	Laufende Transferzahlungen an Länder, Landesfonds -kammern (Beitr.Sprengelärzte)	2231	3231	26	7.700,00			7.700,00		
<b>SU 22 / 32</b>	<b>Summe Aufwendungen / Auszahlungen operative Gebarung</b>				<b>7.700,00</b>			<b>7.700,00</b>		
<b>SA 0 / SA 1</b>	<b>(0) Nettoergebnis (21 - 22) / (1) Geldfluss operative Gebarung (31 - 32)</b>				<b>-7.700,00</b>			<b>-7.700,00</b>		
<b>SU 23</b>	<b>Summe Haushaltsrücklagen</b>				<b>0,00</b>			<b>0,00</b>		
<b>SA00</b>	<b>Nettoergebnis nach Zuw./Entn. Haushaltsrücklagen (Saldo 0 +/- SU23)</b>				<b>-7.700,00</b>					
<b>Investive Gebarung</b>										
<b>SU 33</b>	<b>Summe Einzahlungen investive Gebarung</b>							<b>0,00</b>		
<b>SU 34</b>	<b>Summe Auszahlungen investive Gebarung</b>							<b>0,00</b>		
<b>SA2</b>	<b>Saldo (2) Geldfluss aus der Investiven Gebarung (33 - 34)</b>							<b>0,00</b>		
<b>SA3</b>	<b>Saldo (3) Nettofinanzierungssaldo (Saldo 1 + Saldo 2)</b>							<b>-7.700,00</b>		
<b>Finanzierungstätigkeit</b>										
<b>SU 35</b>	<b>Summe Einzahlungen aus der Finanzierungstätigkeit</b>							<b>0,00</b>		
<b>SU 36</b>	<b>Summe Auszahlungen aus der Finanzierungstätigkeit</b>							<b>0,00</b>		
<b>SA4</b>	<b>Saldo (4) Geldfluss aus der Finanzierungstätigkeit (35 - 36)</b>							<b>0,00</b>		
<b>SA5</b>	<b>Saldo (5) Geldfluss aus der voranschlagswirksamen Gebarung (Saldo 3 + Saldo 4)</b>							<b>-7.700,00</b>		
<b>512</b>	<b>Sonstige medizinische Beratung und Betreuung</b>									
<b>512000</b>	<b>Sonstige Medizinische Beratung und Betreuung</b>									
<b>Operative Gebarung</b>										
<b>SU 21 / 31</b>	<b>Summe Erträge / Einzahlungen operative Gebarung</b>				<b>0,00</b>			<b>0,00</b>		
1/512000/729000	Sonstige Ausgaben (Gesunde Gemeinde und Referent)	2225	3225	24	3.000,00			3.000,00		
<b>SU 22 / 32</b>	<b>Summe Aufwendungen / Auszahlungen operative Gebarung</b>				<b>3.000,00</b>			<b>3.000,00</b>		
<b>SA 0 / SA 1</b>	<b>(0) Nettoergebnis (21 - 22) / (1) Geldfluss operative Gebarung (31 - 32)</b>				<b>-3.000,00</b>			<b>-3.000,00</b>		
<b>SU 23</b>	<b>Summe Haushaltsrücklagen</b>				<b>0,00</b>			<b>0,00</b>		
<b>SA00</b>	<b>Nettoergebnis nach Zuw./Entn. Haushaltsrücklagen (Saldo 0 +/- SU23)</b>				<b>-3.000,00</b>					
<b>Investive Gebarung</b>										
<b>SU 33</b>	<b>Summe Einzahlungen investive Gebarung</b>							<b>0,00</b>		
<b>SU 34</b>	<b>Summe Auszahlungen investive Gebarung</b>							<b>0,00</b>		

		MVAG EH	MVAG FH	QU	Ergebnisvoranschlag			Finanzierungsvoranschlag		
					VA 2020	VA 2019	RA 2018	VA 2020	VA 2019	RA 2018
SA2	Saldo (2) Geldfluss aus der Investiven Gebarung (33 – 34)							0,00		
SA3	Saldo (3) Nettofinanzierungssaldo (Saldo 1 + Saldo 2)							-3.000,00		
<b>Finanzierungstätigkeit</b>										
SU 35	Summe Einzahlungen aus der Finanzierungstätigkeit							0,00		
SU 36	Summe Auszahlungen aus der Finanzierungstätigkeit							0,00		
SA4	Saldo (4) Geldfluss aus der Finanzierungstätigkeit (35 – 36)							0,00		
SA5	Saldo (5) Geldfluss aus der voranschlagswirksamen Gebarung (Saldo 3 + Saldo 4)							-3.000,00		
52	<b>Umweltschutz</b>									
520	Natur- und Landschaftsschutz									
520000	Natur- und Landschaftsschutz									
<b>Operative Gebarung</b>										
SU 21 / 31	Summe Erträge / Einzahlungen operative Gebarung				0,00			0,00		
1/520000/729000	Sonstige Ausgaben	2225	3225	24	300,00			300,00		
SU 22 / 32	Summe Aufwendungen / Auszahlungen operative Gebarung				300,00			300,00		
SA 0 / SA 1	(0) Nettoergebnis (21 - 22) / (1) Geldfluss operative Gebarung (31 – 32)				-300,00			-300,00		
SU 23	Summe Haushaltsrücklagen				0,00			0,00		
SA00	Nettoergebnis nach Zuw./Entn. Haushaltsrücklagen (Saldo 0 +/- SU23)				-300,00					
<b>Investive Gebarung</b>										
SU 33	Summe Einzahlungen investive Gebarung							0,00		
SU 34	Summe Auszahlungen investive Gebarung							0,00		
SA2	Saldo (2) Geldfluss aus der Investiven Gebarung (33 – 34)							0,00		
SA3	Saldo (3) Nettofinanzierungssaldo (Saldo 1 + Saldo 2)							-300,00		
<b>Finanzierungstätigkeit</b>										
SU 35	Summe Einzahlungen aus der Finanzierungstätigkeit							0,00		
SU 36	Summe Auszahlungen aus der Finanzierungstätigkeit							0,00		
SA4	Saldo (4) Geldfluss aus der Finanzierungstätigkeit (35 – 36)							0,00		
SA5	Saldo (5) Geldfluss aus der voranschlagswirksamen Gebarung (Saldo 3 + Saldo 4)							-300,00		
527	<b>Müllbeseitigung</b>									
527000	<b>Umweltschutz</b>									
<b>Operative Gebarung</b>										
SU 21 / 31	Summe Erträge / Einzahlungen operative Gebarung				0,00			0,00		
1/527000/400000	Geringwertige Wirtschaftsgüter des Anlagevermögens	2221	3221	23	500,00			500,00		
1/527000/720109	Kostenbeiträge für Leistungen Wirtschaftshof Arbeiter	2225	3225	24	1.000,00			1.000,00		

	MVAG EH	MVAG FH	QU	Ergebnisvoranschlag			Finanzierungsvoranschlag		
				VA 2020	VA 2019	RA 2018	VA 2020	VA 2019	RA 2018
1/527000/720209	Kostenbeiträge für Leistungen Wirtschaftshof Maschinen	2225	3225	24	300,00			300,00	
1/527000/729000	Sonstige Ausgaben	2225	3225	24	500,00			500,00	
<b>SU 22 / 32</b>	<b>Summe Aufwendungen / Auszahlungen operative Gebarung</b>				<b>2.300,00</b>			<b>2.300,00</b>	
<b>SA 0 / SA 1</b>	<b>(0) Nettoergebnis (21 - 22) / (1) Geldfluss operative Gebarung (31 - 32)</b>				<b>-2.300,00</b>			<b>-2.300,00</b>	
<b>SU 23</b>	<b>Summe Haushaltsrücklagen</b>				<b>0,00</b>			<b>0,00</b>	
<b>SA00</b>	<b>Nettoergebnis nach Zuw./Entn. Haushaltsrücklagen (Saldo 0 +/- SU23)</b>				<b>-2.300,00</b>				
<b>Investive Gebarung</b>									
<b>SU 33</b>	<b>Summe Einzahlungen investive Gebarung</b>							<b>0,00</b>	
<b>SU 34</b>	<b>Summe Auszahlungen investive Gebarung</b>							<b>0,00</b>	
<b>SA2</b>	<b>Saldo (2) Geldfluss aus der Investiven Gebarung (33 - 34)</b>							<b>0,00</b>	
<b>SA3</b>	<b>Saldo (3) Nettofinanzierungssaldo (Saldo 1 + Saldo 2)</b>							<b>-2.300,00</b>	
<b>Finanzierungstätigkeit</b>									
<b>SU 35</b>	<b>Summe Einzahlungen aus der Finanzierungstätigkeit</b>							<b>0,00</b>	
<b>SU 36</b>	<b>Summe Auszahlungen aus der Finanzierungstätigkeit</b>							<b>0,00</b>	
<b>SA4</b>	<b>Saldo (4) Geldfluss aus der Finanzierungstätigkeit (35 - 36)</b>							<b>0,00</b>	
<b>SA5</b>	<b>Saldo (5) Geldfluss aus der voranschlagswirksamen Gebarung (Saldo 3 + Saldo 4)</b>							<b>-2.300,00</b>	
<b>53 Rettungs- und Warndienste</b>									
<b>530 Rettungsdienste</b>									
<b>530000 Rettungsdienste</b>									
<b>Operative Gebarung</b>									
<b>SU 21 / 31</b>	<b>Summe Erträge / Einzahlungen operative Gebarung</b>				<b>0,00</b>			<b>0,00</b>	
1/530000/751140	Transfers an Länder, Landesfonds und Landeskammern	2231	3231	26	28.600,00			28.600,00	
<b>SU 22 / 32</b>	<b>Summe Aufwendungen / Auszahlungen operative Gebarung</b>				<b>28.600,00</b>			<b>28.600,00</b>	
<b>SA 0 / SA 1</b>	<b>(0) Nettoergebnis (21 - 22) / (1) Geldfluss operative Gebarung (31 - 32)</b>				<b>-28.600,00</b>			<b>-28.600,00</b>	
<b>SU 23</b>	<b>Summe Haushaltsrücklagen</b>				<b>0,00</b>			<b>0,00</b>	
<b>SA00</b>	<b>Nettoergebnis nach Zuw./Entn. Haushaltsrücklagen (Saldo 0 +/- SU23)</b>				<b>-28.600,00</b>				
<b>Investive Gebarung</b>									
<b>SU 33</b>	<b>Summe Einzahlungen investive Gebarung</b>							<b>0,00</b>	
<b>SU 34</b>	<b>Summe Auszahlungen investive Gebarung</b>							<b>0,00</b>	
<b>SA2</b>	<b>Saldo (2) Geldfluss aus der Investiven Gebarung (33 - 34)</b>							<b>0,00</b>	
<b>SA3</b>	<b>Saldo (3) Nettofinanzierungssaldo (Saldo 1 + Saldo 2)</b>							<b>-28.600,00</b>	
<b>Finanzierungstätigkeit</b>									
<b>SU 35</b>	<b>Summe Einzahlungen aus der Finanzierungstätigkeit</b>							<b>0,00</b>	
<b>SU 36</b>	<b>Summe Auszahlungen aus der Finanzierungstätigkeit</b>							<b>0,00</b>	

	MVAG EH	MVAG FH	QU	Ergebnisvoranschlag			Finanzierungsvoranschlag		
				VA 2020	VA 2019	RA 2018	VA 2020	VA 2019	RA 2018
SA4							0,00		
SA5							-28.600,00		
<b>56</b>	<b>Krankenanstalten anderer Rechtsträger</b>								
<b>560</b>	<b>Betriebsabgangsdeckung</b>								
<b>560000</b>	<b>Betriebsabgangsdeckung</b>								
<b>Operative Gebarung</b>									
SU 21 / 31	Summe Erträge / Einzahlungen operative Gebarung			0,00			0,00		
1/560000/751120	Transfers an Länder, Landesfonds und Landeskammern	2231	3231	26	433.600,00		433.600,00		
SU 22 / 32	Summe Aufwendungen / Auszahlungen operative Gebarung			433.600,00			433.600,00		
SA 0 / SA 1	(0) Nettoergebnis (21 - 22) / (1) Geldfluss operative Gebarung (31 - 32)			-433.600,00			-433.600,00		
SU 23	Summe Haushaltsrücklagen			0,00			0,00		
SA00	Nettoergebnis nach Zuw./Entn. Haushaltsrücklagen (Saldo 0 +/- SU23)			-433.600,00					
<b>Investive Gebarung</b>									
SU 33	Summe Einzahlungen investive Gebarung						0,00		
SU 34	Summe Auszahlungen investive Gebarung						0,00		
SA2	Saldo (2) Geldfluss aus der Investiven Gebarung (33 - 34)						0,00		
SA3	Saldo (3) Nettofinanzierungssaldo (Saldo 1 + Saldo 2)						-433.600,00		
<b>Finanzierungstätigkeit</b>									
SU 35	Summe Einzahlungen aus der Finanzierungstätigkeit						0,00		
SU 36	Summe Auszahlungen aus der Finanzierungstätigkeit						0,00		
SA4	Saldo (4) Geldfluss aus der Finanzierungstätigkeit (35 - 36)						0,00		
SA5	Saldo (5) Geldfluss aus der voranschlagswirksamen Gebarung (Saldo 3 + Saldo 4)						-433.600,00		



		MVAG EH MVAG FH QU			Ergebnisvoranschlag			Finanzierungsvoranschlag		
					VA 2020	VA 2019	RA 2018	VA 2020	VA 2019	RA 2018
<b>6 Straßen- und Wasserbau, Verkehr</b>										
<b>61</b>	<b>Straßenbau</b>									
<b>612</b>	<b>Gemeindestraßen</b>									
<b>612000</b>	<b>Gemeindestraßen</b>									
<b>Operative Gebarung</b>										
2/612000/813000	Erträge aus der Auflösung von Investitionszuschüssen (Kapitaltransfers)	2127			19.900,00					
2/612000/868000	Laufende Transferzahlungen v. priv. Haushalten (Strafgelder)	2124	3124	16	2.000,00			2.000,00		
<b>SU 21 / 31</b>	<b>Summe Erträge / Einzahlungen operative Gebarung</b>				<b>21.900,00</b>			<b>2.000,00</b>		
1/612000/400000	Geringwertige Wirtschaftsgüter des Anlagevermögens	2221	3221	23	5.000,00			5.000,00		
1/612000/611000	Instandhaltung von Straßenbauten	2224	3224	24	55.000,00			55.000,00		
1/612000/670000	Versicherungen	2222	3222	24	300,00			300,00		
1/612000/680000	Planmäßige Abschreibung	2226			21.300,00					
1/612000/700000	Pachtzinse	2223	3223	24	1.300,00			1.300,00		
1/612000/710000	Öffentliche Abgaben (Ausgaben) ohne Gebühren gemäß FAG	2225	3225	24	200,00			200,00		
1/612000/720109	Kostenbeiträge für Leistungen Wirtschaftshof Arbeiter	2225	3225	24	78.000,00			78.000,00		
1/612000/720209	Kostenbeiträge für Leistungen Wirtschaftshof Maschinen	2225	3225	24	13.700,00			13.700,00		
1/612000/728000	Entgelte für sonstige Leistungen	2225	3225	24	10.000,00			10.000,00		
1/612000/728001	Entgelte für sonstige Leistung en (Umfahrung Lavamünd)	2225	3225	24	5.000,00			5.000,00		
1/612000/729000	Sonstige Ausgaben (Referent)	2225	3225	24	1.000,00			1.000,00		
<b>SU 22 / 32</b>	<b>Summe Aufwendungen / Auszahlungen operative Gebarung</b>				<b>190.800,00</b>			<b>169.500,00</b>		
<b>SA 0 / SA 1</b>	<b>(0) Nettoergebnis (21 - 22) / (1) Geldfluss operative Gebarung (31 - 32)</b>				<b>-168.900,00</b>			<b>-167.500,00</b>		
<b>SU 23</b>	<b>Summe Haushaltsrücklagen</b>				<b>0,00</b>			<b>0,00</b>		
<b>SA00</b>	<b>Nettoergebnis nach Zuw./Entn. Haushaltsrücklagen (Saldo 0 +/- SU23)</b>				<b>-168.900,00</b>					
<b>Investive Gebarung</b>										
<b>SU 33</b>	<b>Summe Einzahlungen investive Gebarung</b>							<b>0,00</b>		
1/612000/001000	Unbebaute Grundstücke Grundkauf u. Ablösungen		3412	40				10.000,00		
<b>SU 34</b>	<b>Summe Auszahlungen investive Gebarung</b>							<b>10.000,00</b>		
<b>SA2</b>	<b>Saldo (2) Geldfluss aus der Investiven Gebarung (33 - 34)</b>							<b>-10.000,00</b>		
<b>SA3</b>	<b>Saldo (3) Nettofinanzierungssaldo (Saldo 1 + Saldo 2)</b>							<b>-177.500,00</b>		
<b>Finanzierungstätigkeit</b>										
<b>SU 35</b>	<b>Summe Einzahlungen aus der Finanzierungstätigkeit</b>							<b>0,00</b>		

		MVAG EH MVAG FH QU			Ergebnisvoranschlag			Finanzierungsvoranschlag		
		VA 2020	VA 2019	RA 2018	VA 2020	VA 2019	RA 2018			
SU 36	Summe Auszahlungen aus der Finanzierungstätigkeit							0,00		
SA4	Saldo (4) Geldfluss aus der Finanzierungstätigkeit (35 – 36)							0,00		
SA5	Saldo (5) Geldfluss aus der voranschlagswirksamen Gebarung (Saldo 3 + Saldo 4)							-177.500,00		
<b>63</b>	<b>Schutzwasserbau</b>									
<b>631</b>	<b>Konkurrenzgewässer</b>									
<b>631000</b>	<b>Konkurrenzgewässer</b>									
<b>Operative Gebarung</b>										
SU 21 / 31	Summe Erträge / Einzahlungen operative Gebarung				0,00			0,00		
1/631000/774000	Kapitaltransferzahlungen an so. Träger des öff.Rechts (Wasserverband Lavanttal)	2231	43		6.200,00					
SU 22 / 32	Summe Aufwendungen / Auszahlungen operative Gebarung				6.200,00			0,00		
SA 0 / SA 1	(0) Nettoergebnis (21 - 22) / (1) Geldfluss operative Gebarung (31 – 32)				-6.200,00			0,00		
SU 23	Summe Haushaltsrücklagen				0,00			0,00		
SA00	Nettoergebnis nach Zuw./Entn. Haushaltsrücklagen (Saldo 0 +/- SU23)				-6.200,00					
<b>Investive Gebarung</b>										
SU 33	Summe Einzahlungen investive Gebarung							0,00		
1/631000/774000	Kapitaltransferzahlungen an so. Träger des öff.Rechts (Wasserverband Lavanttal)	3431	43					6.200,00		
SU 34	Summe Auszahlungen investive Gebarung							6.200,00		
SA2	Saldo (2) Geldfluss aus der Investiven Gebarung (33 – 34)							-6.200,00		
SA3	Saldo (3) Nettofinanzierungssaldo (Saldo 1 + Saldo 2)							-6.200,00		
<b>Finanzierungstätigkeit</b>										
SU 35	Summe Einzahlungen aus der Finanzierungstätigkeit							0,00		
SU 36	Summe Auszahlungen aus der Finanzierungstätigkeit							0,00		
SA4	Saldo (4) Geldfluss aus der Finanzierungstätigkeit (35 – 36)							0,00		
SA5	Saldo (5) Geldfluss aus der voranschlagswirksamen Gebarung (Saldo 3 + Saldo 4)							-6.200,00		
<b>64</b>	<b>Straßenverkehr</b>									
<b>640</b>	<b>Einrichtungen und Maßnahmen nach der Straßenverkehrsordnu</b>									
<b>640000</b>	<b>Einrichtung und Maßnahmen nach der Strassenverkehrsordnun</b>									
<b>Operative Gebarung</b>										
SU 21 / 31	Summe Erträge / Einzahlungen operative Gebarung				0,00			0,00		
1/640000/400000	Geringwertige Wirtschaftsgüter des Anlagevermögens	2221	3221	23	5.000,00			5.000,00		
1/640000/729000	Sonstige Ausgaben	2225	3225	24	100,00			100,00		
SU 22 / 32	Summe Aufwendungen / Auszahlungen operative Gebarung				5.100,00			5.100,00		

		MVAG EH MVAG FH QU			Ergebnisvoranschlag			Finanzierungsvoranschlag		
					VA 2020	VA 2019	RA 2018	VA 2020	VA 2019	RA 2018
<b>SA 0 / SA 1</b>	<b>(0) Nettoergebnis (21 - 22) / (1) Geldfluss operative Gebarung (31 - 32)</b>				<b>-5.100,00</b>			<b>-5.100,00</b>		
<b>SU 23</b>	<b>Summe Haushaltsrücklagen</b>				<b>0,00</b>			<b>0,00</b>		
<b>SA00</b>	<b>Nettoergebnis nach Zuw./Entn. Haushaltsrücklagen (Saldo 0 +/- SU23)</b>				<b>-5.100,00</b>					
<b>Investive Gebarung</b>										
<b>SU 33</b>	<b>Summe Einzahlungen investive Gebarung</b>							<b>0,00</b>		
<b>SU 34</b>	<b>Summe Auszahlungen investive Gebarung</b>							<b>0,00</b>		
<b>SA2</b>	<b>Saldo (2) Geldfluss aus der Investiven Gebarung (33 - 34)</b>							<b>0,00</b>		
<b>SA3</b>	<b>Saldo (3) Nettofinanzierungssaldo (Saldo 1 + Saldo 2)</b>							<b>-5.100,00</b>		
<b>Finanzierungstätigkeit</b>										
<b>SU 35</b>	<b>Summe Einzahlungen aus der Finanzierungstätigkeit</b>							<b>0,00</b>		
<b>SU 36</b>	<b>Summe Auszahlungen aus der Finanzierungstätigkeit</b>							<b>0,00</b>		
<b>SA4</b>	<b>Saldo (4) Geldfluss aus der Finanzierungstätigkeit (35 - 36)</b>							<b>0,00</b>		
<b>SA5</b>	<b>Saldo (5) Geldfluss aus der voranschlagswirksamen Gebarung (Saldo 3 + Saldo 4)</b>							<b>-5.100,00</b>		
<b>649</b>	<b>Sonstige Einrichtungen und Maßnahmen</b>									
<b>649000</b>	<b>Sonstige Einrichtungen und Maßnahmen</b>									
<b>Operative Gebarung</b>										
<b>SU 21 / 31</b>	<b>Summe Erträge / Einzahlungen operative Gebarung</b>				<b>0,00</b>			<b>0,00</b>		
1/649000/631000	Telekommunikationsdienste	2222	3222	24	300,00			300,00		
1/649000/720309	Kostenbeiträge (Kostenersätze) für Leistungen	2225	3225	24	200,00			200,00		
<b>SU 22 / 32</b>	<b>Summe Aufwendungen / Auszahlungen operative Gebarung</b>				<b>500,00</b>			<b>500,00</b>		
<b>SA 0 / SA 1</b>	<b>(0) Nettoergebnis (21 - 22) / (1) Geldfluss operative Gebarung (31 - 32)</b>				<b>-500,00</b>			<b>-500,00</b>		
<b>SU 23</b>	<b>Summe Haushaltsrücklagen</b>				<b>0,00</b>			<b>0,00</b>		
<b>SA00</b>	<b>Nettoergebnis nach Zuw./Entn. Haushaltsrücklagen (Saldo 0 +/- SU23)</b>				<b>-500,00</b>					
<b>Investive Gebarung</b>										
<b>SU 33</b>	<b>Summe Einzahlungen investive Gebarung</b>							<b>0,00</b>		
<b>SU 34</b>	<b>Summe Auszahlungen investive Gebarung</b>							<b>0,00</b>		
<b>SA2</b>	<b>Saldo (2) Geldfluss aus der Investiven Gebarung (33 - 34)</b>							<b>0,00</b>		
<b>SA3</b>	<b>Saldo (3) Nettofinanzierungssaldo (Saldo 1 + Saldo 2)</b>							<b>-500,00</b>		
<b>Finanzierungstätigkeit</b>										
<b>SU 35</b>	<b>Summe Einzahlungen aus der Finanzierungstätigkeit</b>							<b>0,00</b>		
<b>SU 36</b>	<b>Summe Auszahlungen aus der Finanzierungstätigkeit</b>							<b>0,00</b>		
<b>SA4</b>	<b>Saldo (4) Geldfluss aus der Finanzierungstätigkeit (35 - 36)</b>							<b>0,00</b>		
<b>SA5</b>	<b>Saldo (5) Geldfluss aus der voranschlagswirksamen Gebarung (Saldo 3 + Saldo 4)</b>							<b>-500,00</b>		

		MVAG EH MVAG FH QU			Ergebnisvoranschlag			Finanzierungsvoranschlag		
					VA 2020	VA 2019	RA 2018	VA 2020	VA 2019	RA 2018
<b>68</b>	<b>Post- und Telekommunikationsdienste</b>									
<b>680</b>	<b>Post- und Telekommunikationsdienste</b>									
<b>680000</b>	<b>Post- und Telekommunikationsdienste</b>									
<b>Operative Gebarung</b>										
<b>SU 21 / 31</b>	<b>Summe Erträge / Einzahlungen operative Gebarung</b>				<b>0,00</b>			<b>0,00</b>		
1/680000/728000	Entgelte für sonstige Leistungen	2225	3225	24	200,00			200,00		
<b>SU 22 / 32</b>	<b>Summe Aufwendungen / Auszahlungen operative Gebarung</b>				<b>200,00</b>			<b>200,00</b>		
<b>SA 0 / SA 1</b>	<b>(0) Nettoergebnis (21 - 22) / (1) Geldfluss operative Gebarung (31 - 32)</b>				<b>-200,00</b>			<b>-200,00</b>		
<b>SU 23</b>	<b>Summe Haushaltsrücklagen</b>				<b>0,00</b>			<b>0,00</b>		
<b>SA00</b>	<b>Nettoergebnis nach Zuw./Entn. Haushaltsrücklagen (Saldo 0 +/- SU23)</b>				<b>-200,00</b>					
<b>Investive Gebarung</b>										
<b>SU 33</b>	<b>Summe Einzahlungen investive Gebarung</b>							<b>0,00</b>		
<b>SU 34</b>	<b>Summe Auszahlungen investive Gebarung</b>							<b>0,00</b>		
<b>SA2</b>	<b>Saldo (2) Geldfluss aus der Investiven Gebarung (33 - 34)</b>							<b>0,00</b>		
<b>SA3</b>	<b>Saldo (3) Nettofinanzierungssaldo (Saldo 1 + Saldo 2)</b>							<b>-200,00</b>		
<b>Finanzierungstätigkeit</b>										
<b>SU 35</b>	<b>Summe Einzahlungen aus der Finanzierungstätigkeit</b>							<b>0,00</b>		
<b>SU 36</b>	<b>Summe Auszahlungen aus der Finanzierungstätigkeit</b>							<b>0,00</b>		
<b>SA4</b>	<b>Saldo (4) Geldfluss aus der Finanzierungstätigkeit (35 - 36)</b>							<b>0,00</b>		
<b>SA5</b>	<b>Saldo (5) Geldfluss aus der voranschlagswirksamen Gebarung (Saldo 3 + Saldo 4)</b>							<b>-200,00</b>		
<b>69</b>	<b>Verkehr, Sonstiges</b>									
<b>690</b>	<b>Verkehr, Sonstiges</b>									
<b>690000</b>	<b>Verkehr, Sonstiges</b>									
<b>Operative Gebarung</b>										
<b>SU 21 / 31</b>	<b>Summe Erträge / Einzahlungen operative Gebarung</b>				<b>0,00</b>			<b>0,00</b>		
1/690000/726000	Mitgliedsbeiträge an Institutionen (Go-Mobil)	2225	3225	24	500,00			500,00		
1/690000/754500	Transfers an sonstige Träger des öffentlichen Rechts	2231	3231	26	19.100,00			19.100,00		
1/690000/757000	Transfers an private Organisationen ohne Erwerbszweck	2234	3234	27	7.700,00			7.700,00		
<b>SU 22 / 32</b>	<b>Summe Aufwendungen / Auszahlungen operative Gebarung</b>				<b>27.300,00</b>			<b>27.300,00</b>		
<b>SA 0 / SA 1</b>	<b>(0) Nettoergebnis (21 - 22) / (1) Geldfluss operative Gebarung (31 - 32)</b>				<b>-27.300,00</b>			<b>-27.300,00</b>		
<b>SU 23</b>	<b>Summe Haushaltsrücklagen</b>				<b>0,00</b>			<b>0,00</b>		
<b>SA00</b>	<b>Nettoergebnis nach Zuw./Entn. Haushaltsrücklagen (Saldo 0 +/- SU23)</b>				<b>-27.300,00</b>					

	MVAG EH	MVAG FH	QU	Ergebnisvoranschlag			Finanzierungsvoranschlag		
				VA 2020	VA 2019	RA 2018	VA 2020	VA 2019	RA 2018
<b>Investive Gebarung</b>									
SU 33			Summe Einzahlungen investive Gebarung				0,00		
SU 34			Summe Auszahlungen investive Gebarung				0,00		
SA2			Saldo (2) Geldfluss aus der Investiven Gebarung (33 – 34)				0,00		
SA3			Saldo (3) Nettofinanzierungssaldo (Saldo 1 + Saldo 2)				-27.300,00		
<b>Finanzierungstätigkeit</b>									
SU 35			Summe Einzahlungen aus der Finanzierungstätigkeit				0,00		
SU 36			Summe Auszahlungen aus der Finanzierungstätigkeit				0,00		
SA4			Saldo (4) Geldfluss aus der Finanzierungstätigkeit (35 – 36)				0,00		
SA5			Saldo (5) Geldfluss aus der voranschlagswirksamen Gebarung (Saldo 3 + Saldo 4)				-27.300,00		

	MVAG EH	MVAG FH	QU	Ergebnisvoranschlag			Finanzierungsvoranschlag		
				VA 2020	VA 2019	RA 2018	VA 2020	VA 2019	RA 2018
<b>7 Wirtschaftsförderung</b>									
<b>71</b>	<b>Grundlagenverbesserung in der Land- und Forstwirtschaft</b>								
<b>710</b>	<b>Land- und forstwirtschaftlicher Wegebau</b>								
<b>710000</b>	<b>Land- und forstwirtschaftlicher Wegebau</b>								
<b>Operative Gebarung</b>									
<b>SU 21 / 31</b>	<b>Summe Erträge / Einzahlungen operative Gebarung</b>			<b>0,00</b>			<b>0,00</b>		
1/710000/778000	Kapitaltransfers an private Haushalte	2234	44	6.500,00					
<b>SU 22 / 32</b>	<b>Summe Aufwendungen / Auszahlungen operative Gebarung</b>			<b>6.500,00</b>			<b>0,00</b>		
<b>SA 0 / SA 1</b>	<b>(0) Nettoergebnis (21 - 22) / (1) Geldfluss operative Gebarung (31 - 32)</b>			<b>-6.500,00</b>			<b>0,00</b>		
<b>SU 23</b>	<b>Summe Haushaltsrücklagen</b>			<b>0,00</b>			<b>0,00</b>		
<b>SA00</b>	<b>Nettoergebnis nach Zuw./Entn. Haushaltsrücklagen (Saldo 0 +/- SU23)</b>			<b>-6.500,00</b>					
<b>Investive Gebarung</b>									
<b>SU 33</b>	<b>Summe Einzahlungen investive Gebarung</b>						<b>0,00</b>		
1/710000/778000	Kapitaltransfers an private Haushalte	3434	44				6.500,00		
<b>SU 34</b>	<b>Summe Auszahlungen investive Gebarung</b>						<b>6.500,00</b>		
<b>SA2</b>	<b>Saldo (2) Geldfluss aus der Investiven Gebarung (33 - 34)</b>						<b>-6.500,00</b>		
<b>SA3</b>	<b>Saldo (3) Nettofinanzierungssaldo (Saldo 1 + Saldo 2)</b>						<b>-6.500,00</b>		
<b>Finanzierungstätigkeit</b>									
<b>SU 35</b>	<b>Summe Einzahlungen aus der Finanzierungstätigkeit</b>						<b>0,00</b>		
<b>SU 36</b>	<b>Summe Auszahlungen aus der Finanzierungstätigkeit</b>						<b>0,00</b>		
<b>SA4</b>	<b>Saldo (4) Geldfluss aus der Finanzierungstätigkeit (35 - 36)</b>						<b>0,00</b>		
<b>SA5</b>	<b>Saldo (5) Geldfluss aus der voranschlagswirksamen Gebarung (Saldo 3 + Saldo 4)</b>						<b>-6.500,00</b>		
<b>74</b>	<b>Sonstige Förderung der Land- und Forstwirtschaft</b>								
<b>742</b>	<b>Produktionsförderung</b>								
<b>742000</b>	<b>Landwirtschaft</b>								
<b>Operative Gebarung</b>									
2/742000/810000	Leistungserlöse Süßmostanlage	2114	3114	13	200,00			200,00	
2/742000/823000	Zinsen Haushaltsrücklage Mostglocke	2131	3131	14	100,00			100,00	
2/742000/852010	Gebühren f.d.Benützung v.Gemeindeeinrichtungen (Stutenumlage)	2113	3113	12	100,00			100,00	
<b>SU 21 / 31</b>	<b>Summe Erträge / Einzahlungen operative Gebarung</b>			<b>400,00</b>			<b>400,00</b>		
1/742000/457000	Druckwerke	2221	3221	23	100,00			100,00	
1/742000/618000	Instandhaltung v. sonstigen Anlagen	2224	3224	24	1.000,00			1.000,00	
1/742000/630000	Postdienste	2222	3222	24	200,00			200,00	
1/742000/670000	Versicherungen (Fleischanhänger)	2222	3222	24	100,00			100,00	

	MVAG EH	MVAG FH	QU	Ergebnisvoranschlag			Finanzierungsvoranschlag		
				VA 2020	VA 2019	RA 2018	VA 2020	VA 2019	RA 2018
1/742000/710100	Kapitalertragssteuer	2225	3225	24	100,00			100,00	
1/742000/720109	Kostenbeiträge für Leistungen Wirtschaftshof Arbeiter	2225	3225	24	800,00			800,00	
1/742000/720209	Kostenbeiträge für Leistungen Wirtschaftshof Maschinen	2225	3225	24	100,00			100,00	
1/742000/729000	Sonstige Ausgaben	2225	3225	24	2.100,00			2.100,00	
1/742000/729100	Sonstige Ausgaben (Verpackungsg.Lagerhaus)	2225	3225	24	500,00			500,00	
1/742000/729200	Sonstige Ausgaben (Süssmostanlage)	2225	3225	24	100,00			100,00	
1/742000/755200	Laufende Transferzahlungen an Unternehmungen (o.krediti.) (Zuschuss Deckhengste)	2233	3233	27	100,00			100,00	
1/742000/768000	Sonstige lfd.Transferzahlungen an private Haushalte (künstl. Besamung)	2234	3234	27	5.000,00			5.000,00	
<b>SU 22 / 32</b>	<b>Summe Aufwendungen / Auszahlungen operative Gebarung</b>				<b>10.200,00</b>			<b>10.200,00</b>	
<b>SA 0 / SA 1</b>	<b>(0) Nettoergebnis (21 - 22) / (1) Geldfluss operative Gebarung (31 - 32)</b>				<b>-9.800,00</b>			<b>-9.800,00</b>	
<b>SU 23</b>	<b>Summe Haushaltsrücklagen</b>				<b>0,00</b>			<b>0,00</b>	
<b>SA00</b>	<b>Nettoergebnis nach Zuw./Entn. Haushaltsrücklagen (Saldo 0 +/- SU23)</b>				<b>-9.800,00</b>				
<b>Investive Gebarung</b>									
<b>SU 33</b>	<b>Summe Einzahlungen investive Gebarung</b>							<b>0,00</b>	
<b>SU 34</b>	<b>Summe Auszahlungen investive Gebarung</b>							<b>0,00</b>	
<b>SA2</b>	<b>Saldo (2) Geldfluss aus der Investiven Gebarung (33 - 34)</b>							<b>0,00</b>	
<b>SA3</b>	<b>Saldo (3) Nettofinanzierungssaldo (Saldo 1 + Saldo 2)</b>							<b>-9.800,00</b>	
<b>Finanzierungstätigkeit</b>									
<b>SU 35</b>	<b>Summe Einzahlungen aus der Finanzierungstätigkeit</b>							<b>0,00</b>	
<b>SU 36</b>	<b>Summe Auszahlungen aus der Finanzierungstätigkeit</b>							<b>0,00</b>	
<b>SA4</b>	<b>Saldo (4) Geldfluss aus der Finanzierungstätigkeit (35 - 36)</b>							<b>0,00</b>	
<b>SA5</b>	<b>Saldo (5) Geldfluss aus der voranschlagswirksamen Gebarung (Saldo 3 + Saldo 4)</b>							<b>-9.800,00</b>	
<b>747</b>	<b>Jagd und Fischerei</b>								
<b>747000</b>	<b>Gemeindejagden</b>								
<b>Operative Gebarung</b>									
2/747000/811000	Einnahmen aus Vermietung und Verpachtung (Gemeindejagd Lavamünd)	2115	3115	14	15.500,00			15.500,00	
2/747000/811100	Einnahmen aus Vermietung und Verpachtung (Gemeindejagd Ettendorf)	2115	3115	14	11.500,00			11.500,00	
2/747000/823000	Zinsen (Gemeindejagd Lavamünd)	2131	3131	14	100,00			100,00	
2/747000/823100	Zinsen (Gemeindejagd Ettendorf)	2131	3131	14	100,00			100,00	
<b>SU 21 / 31</b>	<b>Summe Erträge / Einzahlungen operative Gebarung</b>				<b>27.200,00</b>			<b>27.200,00</b>	
1/747000/700000	Pachtzinse (Gemeindejagd Lavamünd)	2223	3223	24	14.700,00			14.700,00	

	MVAG EH	MVAG FH	QU	Ergebnisvoranschlag			Finanzierungsvoranschlag		
				VA 2020	VA 2019	RA 2018	VA 2020	VA 2019	RA 2018
1/747000/700010	Pachtzinse (Gemeindejagd Ettendorf)	2223	3223	24	10.900,00			10.900,00	
1/747000/710000	Öffentliche Abgaben (Ausgaben) ohne Gebühren gemäß FAG	2225	3225	24	1.300,00			1.300,00	
1/747000/710100	Kapitalertragssteuer	2225	3225	24	100,00			100,00	
<b>SU 22 / 32</b>	<b>Summe Aufwendungen / Auszahlungen operative Gebarung</b>				<b>27.000,00</b>			<b>27.000,00</b>	
<b>SA 0 / SA 1</b>	<b>(0) Nettoergebnis (21 - 22) / (1) Geldfluss operative Gebarung (31 - 32)</b>				<b>200,00</b>			<b>200,00</b>	
1/747000/794000	Zuweisung an zweckgebundene Haushaltsrücklagen	2401			100,00				
1/747000/794010	Zuweisung an zweckgebundene Haushaltsrücklagen	2401			100,00				
<b>SU 23</b>	<b>Summe Haushaltsrücklagen</b>				<b>-200,00</b>			<b>0,00</b>	
<b>SA00</b>	<b>Nettoergebnis nach Zuw./Entn. Haushaltsrücklagen (Saldo 0 +/- SU23)</b>				<b>0,00</b>				
<b>Investive Gebarung</b>									
<b>SU 33</b>	<b>Summe Einzahlungen investive Gebarung</b>							<b>0,00</b>	
<b>SU 34</b>	<b>Summe Auszahlungen investive Gebarung</b>							<b>0,00</b>	
<b>SA2</b>	<b>Saldo (2) Geldfluss aus der Investiven Gebarung (33 - 34)</b>							<b>0,00</b>	
<b>SA3</b>	<b>Saldo (3) Nettofinanzierungssaldo (Saldo 1 + Saldo 2)</b>							<b>200,00</b>	
<b>Finanzierungstätigkeit</b>									
<b>SU 35</b>	<b>Summe Einzahlungen aus der Finanzierungstätigkeit</b>							<b>0,00</b>	
<b>SU 36</b>	<b>Summe Auszahlungen aus der Finanzierungstätigkeit</b>							<b>0,00</b>	
<b>SA4</b>	<b>Saldo (4) Geldfluss aus der Finanzierungstätigkeit (35 - 36)</b>							<b>0,00</b>	
<b>SA5</b>	<b>Saldo (5) Geldfluss aus der voranschlagswirksamen Gebarung (Saldo 3 + Saldo 4)</b>							<b>200,00</b>	
<b>77</b>	<b>Förderung des Fremdenverkehrs</b>								
<b>771</b>	<b>Maßnahmen zur Förderung des Fremdenverkehrs</b>								
<b>771000</b>	<b>Fremdenverkehr</b>								
<b>Operative Gebarung</b>									
<b>SU 21 / 31</b>	<b>Summe Erträge / Einzahlungen operative Gebarung</b>				<b>0,00</b>			<b>0,00</b>	
1/771000/400000	Geringwertige Wirtschaftsgüter des Anlagevermögens	2221	3221	23	200,00			200,00	
1/771000/700000	Pachtzinse Parkplatz am Koglereck	2223	3223	24	200,00			200,00	
1/771000/720109	Kostenbeiträge für Leistungen Wirtschaftshof Arbeiter	2225	3225	24	1.400,00			1.400,00	
1/771000/720209	Kostenbeiträge für Leistungen Wirtschaftshof Maschinen	2225	3225	24	100,00			100,00	
1/771000/726000	Mitgliedsbeiträge an Institutionen (ARGE Geopark-Karawanken)	2225	3225	24	5.500,00			5.500,00	
1/771000/726010	Mitgliedsbeiträge an Institutionen	2225	3225	24	1.300,00			1.300,00	



	MVAG EH	MVAG FH	QU	Ergebnisvoranschlag			Finanzierungsvoranschlag		
				VA 2020	VA 2019	RA 2018	VA 2020	VA 2019	RA 2018
1/771000/726100	Mitgliedsbeiträge an Institut.(im Inland) (Mitglb. FV-Lavamünd)	2225	3225	24	100,00			100,00	
1/771000/729000	Sonstige Ausgaben (u.Referent)	2225	3225	24	1.500,00			1.500,00	
1/771000/755000	Transfers an Unternehmen (ohne Finanzunternehmen) und andere (RML)	2233	3233	27	3.600,00			3.600,00	
1/771000/757000	Lfd. Transferzahl. an private Organisationen.o.Erw.charakter	2234	3234	27	8.900,00			8.900,00	
<b>SU 22 / 32</b>	<b>Summe Aufwendungen / Auszahlungen operative Gebarung</b>				<b>22.800,00</b>			<b>22.800,00</b>	
<b>SA 0 / SA 1</b>	<b>(0) Nettoergebnis (21 - 22) / (1) Geldfluss operative Gebarung (31 - 32)</b>				<b>-22.800,00</b>			<b>-22.800,00</b>	
<b>SU 23</b>	<b>Summe Haushaltsrücklagen</b>				<b>0,00</b>			<b>0,00</b>	
<b>SA00</b>	<b>Nettoergebnis nach Zuw./Entn. Haushaltsrücklagen (Saldo 0 +/- SU23)</b>				<b>-22.800,00</b>				
<b>Investive Gebarung</b>									
<b>SU 33</b>	<b>Summe Einzahlungen investive Gebarung</b>							<b>0,00</b>	
<b>SU 34</b>	<b>Summe Auszahlungen investive Gebarung</b>							<b>0,00</b>	
<b>SA2</b>	<b>Saldo (2) Geldfluss aus der Investiven Gebarung (33 - 34)</b>							<b>0,00</b>	
<b>SA3</b>	<b>Saldo (3) Nettofinanzierungssaldo (Saldo 1 + Saldo 2)</b>							<b>-22.800,00</b>	
<b>Finanzierungstätigkeit</b>									
<b>SU 35</b>	<b>Summe Einzahlungen aus der Finanzierungstätigkeit</b>							<b>0,00</b>	
<b>SU 36</b>	<b>Summe Auszahlungen aus der Finanzierungstätigkeit</b>							<b>0,00</b>	
<b>SA4</b>	<b>Saldo (4) Geldfluss aus der Finanzierungstätigkeit (35 - 36)</b>							<b>0,00</b>	
<b>SA5</b>	<b>Saldo (5) Geldfluss aus der voranschlagswirksamen Gebarung (Saldo 3 + Saldo 4)</b>							<b>-22.800,00</b>	
<b>78</b>	<b>Förderung von Handel, Gewerbe und Industrie</b>								
<b>780</b>	<b>Einrichtungen zur Förderung von Handel, Gewerbe und Industri</b>								
<b>780000</b>	<b>Einrichtungen zur Förderung von Handel, Gewerbe und Industri</b>								
<b>Operative Gebarung</b>									
<b>SU 21 / 31</b>	<b>Summe Erträge / Einzahlungen operative Gebarung</b>				<b>0,00</b>			<b>0,00</b>	
1/780000/729000	Sonstige Ausgaben	2225	3225	24	200,00			200,00	
<b>SU 22 / 32</b>	<b>Summe Aufwendungen / Auszahlungen operative Gebarung</b>				<b>200,00</b>			<b>200,00</b>	
<b>SA 0 / SA 1</b>	<b>(0) Nettoergebnis (21 - 22) / (1) Geldfluss operative Gebarung (31 - 32)</b>				<b>-200,00</b>			<b>-200,00</b>	
<b>SU 23</b>	<b>Summe Haushaltsrücklagen</b>				<b>0,00</b>			<b>0,00</b>	
<b>SA00</b>	<b>Nettoergebnis nach Zuw./Entn. Haushaltsrücklagen (Saldo 0 +/- SU23)</b>				<b>-200,00</b>				
<b>Investive Gebarung</b>									
<b>SU 33</b>	<b>Summe Einzahlungen investive Gebarung</b>							<b>0,00</b>	
<b>SU 34</b>	<b>Summe Auszahlungen investive Gebarung</b>							<b>0,00</b>	
<b>SA2</b>	<b>Saldo (2) Geldfluss aus der Investiven Gebarung (33 - 34)</b>							<b>0,00</b>	
<b>SA3</b>	<b>Saldo (3) Nettofinanzierungssaldo (Saldo 1 + Saldo 2)</b>							<b>-200,00</b>	

		MVAG EH MVAG FH QU			Ergebnisvoranschlag			Finanzierungsvoranschlag		
					VA 2020	VA 2019	RA 2018	VA 2020	VA 2019	RA 2018
<b>Finanzierungstätigkeit</b>										
<b>SU 35</b>	<b>Summe Einzahlungen aus der Finanzierungstätigkeit</b>							<b>0,00</b>		
<b>SU 36</b>	<b>Summe Auszahlungen aus der Finanzierungstätigkeit</b>							<b>0,00</b>		
<b>SA4</b>	<b>Saldo (4) Geldfluss aus der Finanzierungstätigkeit (35 – 36)</b>							<b>0,00</b>		
<b>SA5</b>	<b>Saldo (5) Geldfluss aus der voranschlagswirksamen Gebarung (Saldo 3 + Saldo 4)</b>							<b>-200,00</b>		
<b>782 Wirtschaftspolitische Maßnahmen</b>										
<b>782000</b>	<b>Wirtschaftspolitische Maßnahmen</b>									
<b>Operative Gebarung</b>										
<b>SU 21 / 31</b>	<b>Summe Erträge / Einzahlungen operative Gebarung</b>				<b>0,00</b>			<b>0,00</b>		
1/782000/757000	Laufende Transferzahlungen an private Organisationen ohne Erwerbszweck	2234	3234	27	3.200,00			3.200,00		
<b>SU 22 / 32</b>	<b>Summe Aufwendungen / Auszahlungen operative Gebarung</b>				<b>3.200,00</b>			<b>3.200,00</b>		
<b>SA 0 / SA 1</b>	<b>(0) Nettoergebnis (21 - 22) / (1) Geldfluss operative Gebarung (31 – 32)</b>				<b>-3.200,00</b>			<b>-3.200,00</b>		
<b>SU 23</b>	<b>Summe Haushaltsrücklagen</b>				<b>0,00</b>			<b>0,00</b>		
<b>SA00</b>	<b>Nettoergebnis nach Zuw./Entn. Haushaltsrücklagen (Saldo 0 +/- SU23)</b>				<b>-3.200,00</b>					
<b>Investive Gebarung</b>										
<b>SU 33</b>	<b>Summe Einzahlungen investive Gebarung</b>							<b>0,00</b>		
<b>SU 34</b>	<b>Summe Auszahlungen investive Gebarung</b>							<b>0,00</b>		
<b>SA2</b>	<b>Saldo (2) Geldfluss aus der Investiven Gebarung (33 – 34)</b>							<b>0,00</b>		
<b>SA3</b>	<b>Saldo (3) Nettofinanzierungssaldo (Saldo 1 + Saldo 2)</b>							<b>-3.200,00</b>		
<b>Finanzierungstätigkeit</b>										
<b>SU 35</b>	<b>Summe Einzahlungen aus der Finanzierungstätigkeit</b>							<b>0,00</b>		
<b>SU 36</b>	<b>Summe Auszahlungen aus der Finanzierungstätigkeit</b>							<b>0,00</b>		
<b>SA4</b>	<b>Saldo (4) Geldfluss aus der Finanzierungstätigkeit (35 – 36)</b>							<b>0,00</b>		
<b>SA5</b>	<b>Saldo (5) Geldfluss aus der voranschlagswirksamen Gebarung (Saldo 3 + Saldo 4)</b>							<b>-3.200,00</b>		

	MVAG EH	MVAG FH	QU	Ergebnisvoranschlag			Finanzierungsvoranschlag		
				VA 2020	VA 2019	RA 2018	VA 2020	VA 2019	RA 2018
<b>8 Dienstleistungen</b>									
<b>81</b>	<b>Öffentliche Einrichtungen (soweit nicht dem Abschnitt 85 zuzuordnen)</b>								
<b>814</b>	<b>Straßenreinigung</b>								
<b>814000</b>	<b>Straßenreinigung</b>								
<b>Operative Gebarung</b>									
<b>SU 21 / 31</b>	<b>Summe Erträge / Einzahlungen operative Gebarung</b>			<b>0,00</b>			<b>0,00</b>		
1/814000/400000	Geringwertige Wirtschaftsgüter des Anlagevermögens	2221	3221	23	1.000,00		1.000,00		
1/814000/459000	Sonstige Verbrauchsgüter	2221	3221	23	9.500,00		9.500,00		
1/814000/711000	Gebühren f.d. Benützung v.Gemeindeeinrichtungen und -anlagen gemäß FAG (Ausgaben)	2225	3225	24	1.000,00		1.000,00		
1/814000/720109	Kostenbeiträge für Leistungen Wirtschaftshof Arbeiter	2225	3225	24	91.200,00		91.200,00		
1/814000/720209	Kostenbeiträge für Leistungen Wirtschaftshof Maschinen	2225	3225	24	35.600,00		35.600,00		
1/814000/728000	Entgelte für sonstige Leistungen	2225	3225	24	60.000,00		60.000,00		
<b>SU 22 / 32</b>	<b>Summe Aufwendungen / Auszahlungen operative Gebarung</b>			<b>198.300,00</b>			<b>198.300,00</b>		
<b>SA 0 / SA 1</b>	<b>(0) Nettoergebnis (21 - 22) / (1) Geldfluss operative Gebarung (31 - 32)</b>			<b>-198.300,00</b>			<b>-198.300,00</b>		
<b>SU 23</b>	<b>Summe Haushaltsrücklagen</b>			<b>0,00</b>			<b>0,00</b>		
<b>SA00</b>	<b>Nettoergebnis nach Zuw./Entn. Haushaltsrücklagen (Saldo 0 +/- SU23)</b>			<b>-198.300,00</b>					
<b>Investive Gebarung</b>									
<b>SU 33</b>	<b>Summe Einzahlungen investive Gebarung</b>						<b>0,00</b>		
<b>SU 34</b>	<b>Summe Auszahlungen investive Gebarung</b>						<b>0,00</b>		
<b>SA2</b>	<b>Saldo (2) Geldfluss aus der Investiven Gebarung (33 - 34)</b>						<b>0,00</b>		
<b>SA3</b>	<b>Saldo (3) Nettofinanzierungssaldo (Saldo 1 + Saldo 2)</b>						<b>-198.300,00</b>		
<b>Finanzierungstätigkeit</b>									
<b>SU 35</b>	<b>Summe Einzahlungen aus der Finanzierungstätigkeit</b>						<b>0,00</b>		
<b>SU 36</b>	<b>Summe Auszahlungen aus der Finanzierungstätigkeit</b>						<b>0,00</b>		
<b>SA4</b>	<b>Saldo (4) Geldfluss aus der Finanzierungstätigkeit (35 - 36)</b>						<b>0,00</b>		
<b>SA5</b>	<b>Saldo (5) Geldfluss aus der voranschlagswirksamen Gebarung (Saldo 3 + Saldo 4)</b>						<b>-198.300,00</b>		
<b>815</b>	<b>Park- und Gartenanlagen, Kinderspielplätze</b>								
<b>815000</b>	<b>Park- und Gartenanlagen, Kinderspielplätze</b>								
<b>Operative Gebarung</b>									
2/815000/813000	Erträge aus der Auflösung von Investitionszuschüssen (Kapitaltransfers)	2127			2.100,00				
<b>SU 21 / 31</b>	<b>Summe Erträge / Einzahlungen operative Gebarung</b>			<b>2.100,00</b>			<b>0,00</b>		

	MVAG EH	MVAG FH	QU	Ergebnisvoranschlag			Finanzierungsvoranschlag		
				VA 2020	VA 2019	RA 2018	VA 2020	VA 2019	RA 2018
1/815000/400000	Wirtschaftsgüter des Umlaufvermögens	2221	3221	23	4.000,00			4.000,00	
1/815000/511000	Geldbezüge der Vertragsbediensteten in handwerklicher Verwendung	2211	3211	20	17.500,00			17.500,00	
1/815000/580000	Dienstgeberbeiträge zum Ausgleichsfonds für Familienbeihilfen	2212	3212	20	3.600,00			3.600,00	
1/815000/582000	Sonstige Dienstgeberbeiträge zur sozialen Sicherheit	2212	3212	20	16.800,00			16.800,00	
1/815000/619000	Instandhaltung von Sonderanlagen	2224	3224	24	1.500,00			1.500,00	
1/815000/680000	Planmäßige Abschreibung	2226			2.600,00				
1/815000/711000	Gebühren f.d.Benützung v.Gemeindeeinrichtungen und -anlagen gemäß FAG (Ausgaben)	2225	3225	24	100,00			100,00	
1/815000/720109	Kostenbeiträge für Leistungen Wirtschaftshof Arbeiter	2225	3225	24	10.700,00			10.700,00	
1/815000/720209	Kostenbeiträge für Leistungen Wirtschaftshof Maschinen	2225	3225	24	3.600,00			3.600,00	
1/815000/728000	Entgelte für sonstige Leistungen	2225	3225	24	4.000,00			4.000,00	
<b>SU 22 / 32</b>	<b>Summe Aufwendungen / Auszahlungen operative Gebarung</b>				<b>64.400,00</b>			<b>61.800,00</b>	
<b>SA 0 / SA 1</b>	<b>(0) Nettoergebnis (21 - 22) / (1) Geldfluss operative Gebarung (31 - 32)</b>				<b>-62.300,00</b>			<b>-61.800,00</b>	
<b>SU 23</b>	<b>Summe Haushaltsrücklagen</b>				<b>0,00</b>			<b>0,00</b>	
<b>SA00</b>	<b>Nettoergebnis nach Zuw./Entn. Haushaltsrücklagen (Saldo 0 +/- SU23)</b>				<b>-62.300,00</b>				
<b>Investive Gebarung</b>									
<b>SU 33</b>	<b>Summe Einzahlungen investive Gebarung</b>							<b>0,00</b>	
<b>SU 34</b>	<b>Summe Auszahlungen investive Gebarung</b>							<b>0,00</b>	
<b>SA2</b>	<b>Saldo (2) Geldfluss aus der Investiven Gebarung (33 - 34)</b>							<b>0,00</b>	
<b>SA3</b>	<b>Saldo (3) Nettofinanzierungssaldo (Saldo 1 + Saldo 2)</b>							<b>-61.800,00</b>	
<b>Finanzierungstätigkeit</b>									
<b>SU 35</b>	<b>Summe Einzahlungen aus der Finanzierungstätigkeit</b>							<b>0,00</b>	
<b>SU 36</b>	<b>Summe Auszahlungen aus der Finanzierungstätigkeit</b>							<b>0,00</b>	
<b>SA4</b>	<b>Saldo (4) Geldfluss aus der Finanzierungstätigkeit (35 - 36)</b>							<b>0,00</b>	
<b>SA5</b>	<b>Saldo (5) Geldfluss aus der voranschlagswirksamen Gebarung (Saldo 3 + Saldo 4)</b>							<b>-61.800,00</b>	
<b>816</b>	<b>Öffentliche Beleuchtung und öffentliche Uhren</b>								
<b>816000</b>	<b>Strassenbeleuchtung</b>								
<b>Operative Gebarung</b>									
<b>SU 21 / 31</b>	<b>Summe Erträge / Einzahlungen operative Gebarung</b>				<b>0,00</b>			<b>0,00</b>	
1/816000/400000	Geringwertige Wirtschaftsgüter des Anlagevermögens	2221	3221	23	100,00			100,00	
1/816000/600000	Strom	2222	3222	24	7.500,00			7.500,00	
1/816000/619000	Instandhaltung von Sonderanlagen	2224	3224	24	6.000,00			6.000,00	

	MVAG EH	MVAG FH	QU	Ergebnisvoranschlag			Finanzierungsvoranschlag		
				VA 2020	VA 2019	RA 2018	VA 2020	VA 2019	RA 2018
1/816000/680000	Planmäßige Abschreibung	2226							
1/816000/720109	Kostenbeiträge für Leistungen Wirtschaftshof Arbeiter	2225	3225	24	5.000,00		5.000,00		
1/816000/720209	Kostenbeiträge für Leistungen Wirtschaftshof Maschinen	2225	3225	24	400,00		400,00		
<b>SU 22 / 32</b>	<b>Summe Aufwendungen / Auszahlungen operative Gebarung</b>				<b>40.400,00</b>		<b>19.000,00</b>		
<b>SA 0 / SA 1</b>	<b>(0) Nettoergebnis (21 - 22) / (1) Geldfluss operative Gebarung (31 - 32)</b>				<b>-40.400,00</b>		<b>-19.000,00</b>		
<b>SU 23</b>	<b>Summe Haushaltsrücklagen</b>				<b>0,00</b>		<b>0,00</b>		
<b>SA00</b>	<b>Nettoergebnis nach Zuw./Entn. Haushaltsrücklagen (Saldo 0 +/- SU23)</b>				<b>-40.400,00</b>				
<b>Investive Gebarung</b>									
<b>SU 33</b>	<b>Summe Einzahlungen investive Gebarung</b>						<b>0,00</b>		
<b>SU 34</b>	<b>Summe Auszahlungen investive Gebarung</b>						<b>0,00</b>		
<b>SA2</b>	<b>Saldo (2) Geldfluss aus der Investiven Gebarung (33 - 34)</b>						<b>0,00</b>		
<b>SA3</b>	<b>Saldo (3) Nettofinanzierungssaldo (Saldo 1 + Saldo 2)</b>						<b>-19.000,00</b>		
<b>Finanzierungstätigkeit</b>									
<b>SU 35</b>	<b>Summe Einzahlungen aus der Finanzierungstätigkeit</b>						<b>0,00</b>		
<b>SU 36</b>	<b>Summe Auszahlungen aus der Finanzierungstätigkeit</b>						<b>0,00</b>		
<b>SA4</b>	<b>Saldo (4) Geldfluss aus der Finanzierungstätigkeit (35 - 36)</b>						<b>0,00</b>		
<b>SA5</b>	<b>Saldo (5) Geldfluss aus der voranschlagswirksamen Gebarung (Saldo 3 + Saldo 4)</b>						<b>-19.000,00</b>		
<b>817</b>	<b>Friedhöfe (einschließlich Einsegnungshallen und Krematorien)</b>								
<b>817000</b>	<b>Friedhof Lavamünd/Ettendorf</b>								
<b>Operative Gebarung</b>									
2/817000/813000	Erträge aus der Auflösung von Investitionszuschüssen (Kapitaltransfers)	2127			2.200,00				
2/817000/823000	Zinsen Rücklage	2131	3131	14	100,00		100,00		
2/817000/852000	Gebühren f. d. Benützung von Gde.einricht. u. -anlagen (Grabgebühren)	2113	3113	12	13.000,00		500,00		
2/817000/852100	Gebühren f. d. Benützung von Gde.einricht. u. -anlagen (Friedhoferh.ko.beitrag)	2113	3113	12	15.000,00		100,00		
<b>SU 21 / 31</b>	<b>Summe Erträge / Einzahlungen operative Gebarung</b>				<b>30.300,00</b>		<b>700,00</b>		
1/817000/400000	Geringwertige Wirtschaftsgüter des Anlagevermögens	2221	3221	23	500,00		500,00		
1/817000/618000	Instandhaltung von sonstigen Anlagen	2224	3224	24	1.500,00		1.500,00		
1/817000/680000	Planmäßige Abschreibung	2226			2.800,00				
1/817000/710100	Kapitalertragssteuer	2225	3225	24	100,00		100,00		
1/817000/711000	Gebühren f.d. Benützung v.Gemeindeeinrichtungen und -anlagen gemäß FAG (Ausgaben)	2225	3225	24	200,00		200,00		

	MVAG EH	MVAG FH	QU	Ergebnisvoranschlag			Finanzierungsvoranschlag		
				VA 2020	VA 2019	RA 2018	VA 2020	VA 2019	RA 2018
1/817000/720009	Kostenbeiträge Verwaltungskostenersatz	2225	3225	24	1.000,00			1.000,00	
1/817000/720109	Kostenbeiträge für Leistungen Wirtschaftshof Arbeiter	2225	3225	24	20.000,00			20.000,00	
1/817000/720209	Kostenbeiträge für Leistungen Wirtschaftshof Maschinen	2225	3225	24	3.000,00			3.000,00	
1/817000/728000	Entgelte für sonstige Leistungen	2225	3225	24	3.500,00			3.500,00	
<b>SU 22 / 32</b>	<b>Summe Aufwendungen / Auszahlungen operative Gebarung</b>				<b>32.600,00</b>			<b>29.800,00</b>	
<b>SA 0 / SA 1</b>	<b>(0) Nettoergebnis (21 - 22) / (1) Geldfluss operative Gebarung (31 - 32)</b>				<b>-2.300,00</b>			<b>-29.100,00</b>	
<b>SU 23</b>	<b>Summe Haushaltsrücklagen</b>				<b>0,00</b>			<b>0,00</b>	
<b>SA00</b>	<b>Nettoergebnis nach Zuw./Entn. Haushaltsrücklagen (Saldo 0 +/- SU23)</b>				<b>-2.300,00</b>				
<b>Investive Gebarung</b>									
<b>SU 33</b>	<b>Summe Einzahlungen investive Gebarung</b>							<b>0,00</b>	
1/817000/042000	Amts-, Betriebs- und Geschäftsausstattung		3415	41				1.900,00	
<b>SU 34</b>	<b>Summe Auszahlungen investive Gebarung</b>							<b>1.900,00</b>	
<b>SA2</b>	<b>Saldo (2) Geldfluss aus der Investiven Gebarung (33 - 34)</b>							<b>-1.900,00</b>	
<b>SA3</b>	<b>Saldo (3) Nettofinanzierungssaldo (Saldo 1 + Saldo 2)</b>							<b>-31.000,00</b>	
<b>Finanzierungstätigkeit</b>									
<b>SU 35</b>	<b>Summe Einzahlungen aus der Finanzierungstätigkeit</b>							<b>0,00</b>	
<b>SU 36</b>	<b>Summe Auszahlungen aus der Finanzierungstätigkeit</b>							<b>0,00</b>	
<b>SA4</b>	<b>Saldo (4) Geldfluss aus der Finanzierungstätigkeit (35 - 36)</b>							<b>0,00</b>	
<b>SA5</b>	<b>Saldo (5) Geldfluss aus der voranschlagswirksamen Gebarung (Saldo 3 + Saldo 4)</b>							<b>-31.000,00</b>	
<b>817200 Leichenhalle Lavamünd</b>									
<b>Operative Gebarung</b>									
2/817200/811000	Einnahmen aus Vermietung und Verpachtung (Miete)	2115	3115	14	1.700,00			1.700,00	
2/817200/813000	Erträge aus der Auflösung von Investitionszuschüssen (Kapitaltransfers)	2127			1.100,00				
<b>SU 21 / 31</b>	<b>Summe Erträge / Einzahlungen operative Gebarung</b>				<b>2.800,00</b>			<b>1.700,00</b>	
1/817200/400000	Geringwertige Wirtschaftsgüter des Anlagevermögens	2221	3221	23	1.300,00			1.300,00	
1/817200/523000	Geldbezüge Arbeiter nicht ganzjährig beschäftigt	2211	3211	20	600,00			600,00	
1/817200/580000	Dienstgeberbeitrag zum Ausgleichsfonds für FB	2212	3212	20	100,00			100,00	
1/817200/582000	Sonstige Dienstnehmerbeiträge zur sozialen Sicherheit	2212	3212	20	100,00			100,00	
1/817200/600100	Energiebezüge	2222	3222	24	1.000,00			1.000,00	
1/817200/614000	Instandhaltung von Gebäuden	2224	3224	24	1.000,00			1.000,00	
1/817200/670000	Versicherungen	2222	3222	24	100,00			100,00	

	MVAG EH	MVAG FH	QU	Ergebnisvoranschlag			Finanzierungsvoranschlag		
				VA 2020	VA 2019	RA 2018	VA 2020	VA 2019	RA 2018
1/817200/680000	Planmäßige Abschreibung	2226							
1/817200/711000	Gebühren f.d.Benützung v.Gemeindeeinrichtungen und -anlagen gemäß FAG (Ausgaben)	2225	3225	24	200,00		200,00		
1/817200/720109	Kostenbeiträge für Leistungen Wirtschaftshof Arbeiter	2225	3225	24	1.000,00		1.000,00		
1/817200/720209	Kostenbeiträge für Leistungen Wirtschaftshof Maschinen	2225	3225	24	200,00		200,00		
1/817200/724000	Reisegebühren	2225	3225	24	100,00		100,00		
1/817200/728000	Entgelte für sonstige Leistungen	2225	3225	24	500,00		500,00		
<b>SU 22 / 32</b>	<b>Summe Aufwendungen / Auszahlungen operative Gebarung</b>				<b>7.900,00</b>		<b>6.200,00</b>		
<b>SA 0 / SA 1</b>	<b>(0) Nettoergebnis (21 - 22) / (1) Geldfluss operative Gebarung (31 - 32)</b>				<b>-5.100,00</b>		<b>-4.500,00</b>		
<b>SU 23</b>	<b>Summe Haushaltsrücklagen</b>				<b>0,00</b>		<b>0,00</b>		
<b>SA00</b>	<b>Nettoergebnis nach Zuw./Entn. Haushaltsrücklagen (Saldo 0 +/- SU23)</b>				<b>-5.100,00</b>				
<b>Investive Gebarung</b>									
<b>SU 33</b>	<b>Summe Einzahlungen investive Gebarung</b>						<b>0,00</b>		
<b>SU 34</b>	<b>Summe Auszahlungen investive Gebarung</b>						<b>0,00</b>		
<b>SA2</b>	<b>Saldo (2) Geldfluss aus der Investiven Gebarung (33 - 34)</b>						<b>0,00</b>		
<b>SA3</b>	<b>Saldo (3) Nettofinanzierungssaldo (Saldo 1 + Saldo 2)</b>						<b>-4.500,00</b>		
<b>Finanzierungstätigkeit</b>									
<b>SU 35</b>	<b>Summe Einzahlungen aus der Finanzierungstätigkeit</b>						<b>0,00</b>		
<b>SU 36</b>	<b>Summe Auszahlungen aus der Finanzierungstätigkeit</b>						<b>0,00</b>		
<b>SA4</b>	<b>Saldo (4) Geldfluss aus der Finanzierungstätigkeit (35 - 36)</b>						<b>0,00</b>		
<b>SA5</b>	<b>Saldo (5) Geldfluss aus der voranschlagswirksamen Gebarung (Saldo 3 + Saldo 4)</b>						<b>-4.500,00</b>		
<b>817300</b>	<b>Leichenhalle Ettendorf</b>								
<b>Operative Gebarung</b>									
2/817300/811000	Einnahmen aus Vermietung und Verpachtung (Miete)	2115	3115	14	1.300,00		1.300,00		
2/817300/811010	Einnahmen aus Vermietung und Verpachtung (Garage-Leichenhalle)	2115	3115	14	500,00		500,00		
2/817300/813000	Erträge aus der Auflösung von Investitionszuschüssen (Kapitaltransfers)	2127			400,00				
<b>SU 21 / 31</b>	<b>Summe Erträge / Einzahlungen operative Gebarung</b>				<b>2.200,00</b>		<b>1.800,00</b>		
1/817300/400000	Geringwertige Wirtschaftsgüter des Anlagevermögens	2221	3221	23	1.300,00		1.300,00		
1/817300/523000	Geldbezüge Arbeiter nicht ganzjährig beschäftigt	2211	3211	20	600,00		600,00		
1/817300/580000	Dienstgeberbeitrag zum Ausgleichsfonds für FB	2212	3212	20	100,00		100,00		

	MVAG EH	MVAG FH	QU	Ergebnisvoranschlag			Finanzierungsvoranschlag		
				VA 2020	VA 2019	RA 2018	VA 2020	VA 2019	RA 2018
1/817300/582000	Sonstige Dienstnehmerbeiträge zur sozialen Sicherheit	2212	3212	20	100,00			100,00	
1/817300/600100	Energiebezüge	2222	3222	24	1.800,00			1.800,00	
1/817300/614000	Instandhaltung von Gebäuden	2224	3224	24	1.500,00			1.500,00	
1/817300/670000	Versicherungen	2222	3222	24	100,00			100,00	
1/817300/680000	Planmäßige Abschreibung	2226			1.600,00				
1/817300/711000	Gebühren f.d.Benützung v.Gemeindeeinrichtungen und -anlagen gemäß FAG (Ausgaben)	2225	3225	24	200,00			200,00	
1/817300/720109	Kostenbeiträge für Leistungen Wirtschaftshof Arbeiter	2225	3225	24	1.000,00			1.000,00	
1/817300/720209	Kostenbeiträge für Leistungen Wirtschaftshof Maschinen	2225	3225	24	200,00			200,00	
1/817300/724000	Reisegebühren	2225	3225	24	100,00			100,00	
1/817300/728000	Entgelte für sonstige Leistungen	2225	3225	24	100,00			100,00	
<b>SU 22 / 32</b>	<b>Summe Aufwendungen / Auszahlungen operative Gebarung</b>				<b>8.700,00</b>			<b>7.100,00</b>	
<b>SA 0 / SA 1</b>	<b>(0) Nettoergebnis (21 - 22) / (1) Geldfluss operative Gebarung (31 - 32)</b>				<b>-6.500,00</b>			<b>-5.300,00</b>	
<b>SU 23</b>	<b>Summe Haushaltsrücklagen</b>				<b>0,00</b>			<b>0,00</b>	
<b>SA00</b>	<b>Nettoergebnis nach Zuw./Entn. Haushaltsrücklagen (Saldo 0 +/- SU23)</b>				<b>-6.500,00</b>				
<b>Investive Gebarung</b>									
<b>SU 33</b>	<b>Summe Einzahlungen investive Gebarung</b>							<b>0,00</b>	
<b>SU 34</b>	<b>Summe Auszahlungen investive Gebarung</b>							<b>0,00</b>	
<b>SA2</b>	<b>Saldo (2) Geldfluss aus der Investiven Gebarung (33 - 34)</b>							<b>0,00</b>	
<b>SA3</b>	<b>Saldo (3) Nettofinanzierungssaldo (Saldo 1 + Saldo 2)</b>							<b>-5.300,00</b>	
<b>Finanzierungstätigkeit</b>									
<b>SU 35</b>	<b>Summe Einzahlungen aus der Finanzierungstätigkeit</b>							<b>0,00</b>	
<b>SU 36</b>	<b>Summe Auszahlungen aus der Finanzierungstätigkeit</b>							<b>0,00</b>	
<b>SA4</b>	<b>Saldo (4) Geldfluss aus der Finanzierungstätigkeit (35 - 36)</b>							<b>0,00</b>	
<b>SA5</b>	<b>Saldo (5) Geldfluss aus der voranschlagswirksamen Gebarung (Saldo 3 + Saldo 4)</b>							<b>-5.300,00</b>	
<b>82</b>	<b>Betriebsähnliche Einrichtungen und Betriebe</b>								
<b>820</b>	<b>Wirtschaftshöfe</b>								
<b>820000</b>	<b>Wirtschaftshof</b>								
<b>Operative Gebarung</b>									
2/820000/810000	Leistungserlöse Wirtschaftshof Private Haushalte	2114	3114	13	1.600,00			1.600,00	
2/820000/810109	Leistungserlöse Wirtschaftshof Arbeiter	2114	3114	13	250.000,00			250.000,00	
2/820000/810119	Leistungserlöse Wirtschaftshof Arbeiter Gebührenhaushalte	2114	3114	13	97.000,00			97.000,00	



		MVAG EH	MVAG FH	QU	Ergebnisvoranschlag			Finanzierungsvoranschlag		
					VA 2020	VA 2019	RA 2018	VA 2020	VA 2019	RA 2018
2/820000/810209	Leistungserlöse	2114	3114	13	62.700,00			62.700,00		
2/820000/810219	Leistungserlöse Fahrzeuge und Maschinen Gebührenhaushalte	2114	3114	13	16.300,00			16.300,00		
2/820000/813000	Erträge aus der Auflösung von Investitionszuschüssen (Kapitaltransfers)	2127			4.400,00					
2/820000/817400	Erträge aus der Auflösung von sonstigen Rückstellungen	2117			17.400,00					
2/820000/823000	Zinsen Fahrzeuge - Maschinen	2131	3131	14	100,00			100,00		
2/820000/823100	Zinsen Rücklage Abfertigungsrücklage	2131	3131	14	100,00			100,00		
<b>SU 21 / 31</b>	<b>Summe Erträge / Einzahlungen operative Gebarung</b>				<b>449.600,00</b>			<b>427.800,00</b>		
1/820000/400000	Geringwertige Wirtschaftsgüter des Anlagevermögens	2221	3221	23	4.500,00			4.500,00		
1/820000/452000	Treibstoffe	2221	3221	23	11.100,00			11.100,00		
1/820000/453000	Schmier- und Schleifmittel	2221	3221	23	100,00			100,00		
1/820000/454000	Reinigungsmittel	2221	3221	23	100,00			100,00		
1/820000/501000	Geldbezüge für Beamte in Handwerkerlicher Verwendung	2211	3211	20	49.500,00			49.500,00		
1/820000/511000	Geldbezüge für Vertragsbedienstete in handwerklicher Verwendung	2211	3211	20	166.300,00			166.300,00		
1/820000/523000	Geldbezüge Arbeiter nicht ganzjährig beschäftigt	2211	3211	20	24.300,00			24.300,00		
1/820000/563000	Sonstige Aufwands- entschädigung	2213	3213	20	2.000,00			2.000,00		
1/820000/565000	Mehrleistungsvergütungen	2211	3211	20	15.600,00			15.600,00		
1/820000/567000	Belohnungen und Geldaushilfen	2213	3213	20	300,00			300,00		
1/820000/569000	Sonstige Nebengebühren	2211	3211	20	10.000,00			10.000,00		
1/820000/580000	Dienstgeberbeitrag zum Ausgleichsfonds für FB	2212	3212	20	8.400,00			8.400,00		
1/820000/582000	Sonstige Dienstnehmerbeiträge zur sozialen Sicherheit	2212	3212	20	40.100,00			40.100,00		
1/820000/591000	Dotierung von Rückstellungen für Abfertigungen	2214			3.500,00					
1/820000/592000	Dotierung von Rückstellungen für Jubiläumswendungen	2214			1.100,00					
1/820000/600000	Strom	2222	3222	24	700,00			700,00		
1/820000/600100	Energiebezüge	2222	3222	24	600,00			600,00		
1/820000/600300	Wärme	2222	3222	24	1.500,00			1.500,00		
1/820000/614000	Instandhaltung von Gebäuden	2224	3224	24	1.000,00			1.000,00		
1/820000/616000	Instandhaltung von Maschinen und maschinellen Anlagen	2224	3224	24	6.200,00			6.200,00		
1/820000/617000	Instandhaltung von Fahrzeugen	2224	3224	24	15.200,00			15.200,00		
1/820000/631000	Telekommunikationsdienste	2222	3222	24	1.000,00			1.000,00		
1/820000/670000	Versicherungen	2222	3222	24	8.300,00			8.300,00		

	MVAG EH	MVAG FH	QU	Ergebnisvoranschlag			Finanzierungsvoranschlag		
				VA 2020	VA 2019	RA 2018	VA 2020	VA 2019	RA 2018
1/820000/680000	Planmäßige Abschreibung	2226							
1/820000/710000	Öffentliche Abgaben (Ausgaben) ohne Gebühren gemäß FAG	2225	3225	24	1.200,00		1.200,00		
1/820000/710100	Kapitalertragssteuer	2225	3225	24	100,00		100,00		
1/820000/711000	Gebühren f.d.Benützung v.Gemeindeeinrichtungen und -anlagen gemäß FAG (Ausgaben)	2225	3225	24	200,00		200,00		
1/820000/720009	Kostenbeiträge Verwaltungskostenersatz und Reinigung	2225	3225	24	7.000,00		7.000,00		
1/820000/720309	Kostenbeiträge (Kostenersätze) für Leistungen	2225	3225	24	800,00		800,00		
1/820000/720609	Kostenbeiträge (Kostenersätze) für Leistungen	2225	3225	24	38.700,00		38.700,00		
1/820000/724000	Reisegebühren	2225	3225	24	300,00		300,00		
1/820000/728000	Entgelte für sonstige Leistungen	2225	3225	24	2.100,00		2.100,00		
<b>SU 22 / 32</b>	<b>Summe Aufwendungen / Auszahlungen operative Gebarung</b>				<b>449.600,00</b>		<b>417.200,00</b>		
<b>SA 0 / SA 1</b>	<b>(0) Nettoergebnis (21 - 22) / (1) Geldfluss operative Gebarung (31 - 32)</b>				<b>0,00</b>		<b>10.600,00</b>		
1/820000/794010	Zuweisung an zweckgebundene Haushaltsrücklagen	2401			3.600,00				
<b>SU 23</b>	<b>Summe Haushaltsrücklagen</b>				<b>-3.600,00</b>		<b>0,00</b>		
<b>SA00</b>	<b>Nettoergebnis nach Zuw./Entn. Haushaltsrücklagen (Saldo 0 +/- SU23)</b>				<b>-3.600,00</b>				
<b>Investive Gebarung</b>									
<b>SU 33</b>	<b>Summe Einzahlungen investive Gebarung</b>						<b>0,00</b>		
1/820000/020000	Maschinen und maschinelle Anlagen		3414	41			2.000,00		
1/820000/042000	Betriebsausstattung		3415	41			1.500,00		
<b>SU 34</b>	<b>Summe Auszahlungen investive Gebarung</b>						<b>3.500,00</b>		
<b>SA2</b>	<b>Saldo (2) Geldfluss aus der Investiven Gebarung (33 - 34)</b>						<b>-3.500,00</b>		
<b>SA3</b>	<b>Saldo (3) Nettofinanzierungssaldo (Saldo 1 + Saldo 2)</b>						<b>7.100,00</b>		
<b>Finanzierungstätigkeit</b>									
<b>SU 35</b>	<b>Summe Einzahlungen aus der Finanzierungstätigkeit</b>						<b>0,00</b>		
<b>SU 36</b>	<b>Summe Auszahlungen aus der Finanzierungstätigkeit</b>						<b>0,00</b>		
<b>SA4</b>	<b>Saldo (4) Geldfluss aus der Finanzierungstätigkeit (35 - 36)</b>						<b>0,00</b>		
<b>SA5</b>	<b>Saldo (5) Geldfluss aus der voranschlagswirksamen Gebarung (Saldo 3 + Saldo 4)</b>						<b>7.100,00</b>		
<b>825</b>	<b>Tierkörperbeseitigung und -verwertung</b>								
<b>825000</b>	<b>TKE-Wagger</b>								
<b>Operative Gebarung</b>									
2/825000/812000	Gebühren für sonstige Leistungen	2114	3114	13	2.500,00		2.500,00		

	MVAG EH	MVAG FH	QU	Ergebnisvoranschlag			Finanzierungsvoranschlag		
				VA 2020	VA 2019	RA 2018	VA 2020	VA 2019	RA 2018
2/825000/816100	Kostensätze für sonstige Leistungen Land	2114	3114	13	500,00			500,00	
<b>SU 21 / 31</b>	<b>Summe Erträge / Einzahlungen operative Gebarung</b>				<b>3.000,00</b>			<b>3.000,00</b>	
1/825000/459000	Sontige Verbrauchsgüter	2221	3221	23	500,00			500,00	
1/825000/511000	Geldbezüge für Vertragsbedien- stete in handw.verwendung	2211	3211	20	6.300,00			6.300,00	
1/825000/565100	Mehrleistungsvergütungen Leistungsprämien	2211	3211	20	200,00			200,00	
1/825000/580000	Dienstgeberbeitrag zum Ausgleichsfonds für FB	2212	3212	20	200,00			200,00	
1/825000/582000	Sonstige Dienstnehmerbeiträge zur sozialen Sicherheit	2212	3212	20	100,00			100,00	
1/825000/592000	Dotierung von Rückstellungen für Jubiläumszuwendungen	2214			400,00				
1/825000/600100	Energiebezüge	2222	3222	24	700,00			700,00	
1/825000/614000	Instandhaltung von Gebäuden	2224	3224	24	500,00			500,00	
1/825000/616000	Instandhaltung v. Maschinen und Masch. Anlagen	2224	3224	24	500,00			500,00	
1/825000/670000	Versicherungen	2222	3222	24	200,00			200,00	
1/825000/680000	Planmäßige Abschreibung	2226			100,00				
1/825000/700000	Mietzins	2223	3223	24	1.200,00			1.200,00	
1/825000/710000	Öffentliche Abgaben (Ausgaben) ohne Gebühren gemäß FAG	2225	3225	24	100,00			100,00	
1/825000/711000	Gebühren f.d. Benützung v.Gemeindeeinrichtungen und -anlagen gemäß FAG (Ausgaben)	2225	3225	24	100,00			100,00	
1/825000/728000	Entgelte für sonstige Leistungen	2225	3225	24	7.500,00			7.500,00	
<b>SU 22 / 32</b>	<b>Summe Aufwendungen / Auszahlungen operative Gebarung</b>				<b>18.600,00</b>			<b>18.100,00</b>	
<b>SA 0 / SA 1</b>	<b>(0) Nettoergebnis (21 - 22) / (1) Geldfluss operative Gebarung (31 - 32)</b>				<b>-15.600,00</b>			<b>-15.100,00</b>	
<b>SU 23</b>	<b>Summe Haushaltsrücklagen</b>				<b>0,00</b>			<b>0,00</b>	
<b>SA00</b>	<b>Nettoergebnis nach Zuw./Entn. Haushaltsrücklagen (Saldo 0 +/- SU23)</b>				<b>-15.600,00</b>				
<b>Investive Gebarung</b>									
<b>SU 33</b>	<b>Summe Einzahlungen investive Gebarung</b>							<b>0,00</b>	
<b>SU 34</b>	<b>Summe Auszahlungen investive Gebarung</b>							<b>0,00</b>	
<b>SA2</b>	<b>Saldo (2) Geldfluss aus der Investiven Gebarung (33 - 34)</b>							<b>0,00</b>	
<b>SA3</b>	<b>Saldo (3) Nettofinanzierungssaldo (Saldo 1 + Saldo 2)</b>							<b>-15.100,00</b>	
<b>Finanzierungstätigkeit</b>									
<b>SU 35</b>	<b>Summe Einzahlungen aus der Finanzierungstätigkeit</b>							<b>0,00</b>	
<b>SU 36</b>	<b>Summe Auszahlungen aus der Finanzierungstätigkeit</b>							<b>0,00</b>	
<b>SA4</b>	<b>Saldo (4) Geldfluss aus der Finanzierungstätigkeit (35 - 36)</b>							<b>0,00</b>	

		MVAG EH MVAG FH QU			Ergebnisvoranschlag			Finanzierungsvoranschlag		
					VA 2020	VA 2019	RA 2018	VA 2020	VA 2019	RA 2018
<b>SA5</b>	<b>Saldo (5) Geldfluss aus der voranschlagswirksamen Gebarung (Saldo 3 + Saldo 4)</b>							<b>-15.100,00</b>		
<b>828</b>	<b>Sonstige Märkte</b>									
<b>828000</b>	<b>Sonstige Märkte</b>									
<b>Operative Gebarung</b>										
2/828000/812000	Gebühren für sonst. Verwaltungsleistungen Marktstandgebühren	2114	3114	13	700,00			700,00		
<b>SU 21 / 31</b>	<b>Summe Erträge / Einzahlungen operative Gebarung</b>				<b>700,00</b>			<b>700,00</b>		
<b>SU 22 / 32</b>	<b>Summe Aufwendungen / Auszahlungen operative Gebarung</b>				<b>0,00</b>			<b>0,00</b>		
<b>SA 0 / SA 1</b>	<b>(0) Nettoergebnis (21 - 22) / (1) Geldfluss operative Gebarung (31 - 32)</b>				<b>700,00</b>			<b>700,00</b>		
<b>SU 23</b>	<b>Summe Haushaltsrücklagen</b>				<b>0,00</b>			<b>0,00</b>		
<b>SA00</b>	<b>Nettoergebnis nach Zuw./Entn. Haushaltsrücklagen (Saldo 0 +/- SU23)</b>				<b>700,00</b>					
<b>Investive Gebarung</b>										
<b>SU 33</b>	<b>Summe Einzahlungen investive Gebarung</b>							<b>0,00</b>		
<b>SU 34</b>	<b>Summe Auszahlungen investive Gebarung</b>							<b>0,00</b>		
<b>SA2</b>	<b>Saldo (2) Geldfluss aus der Investiven Gebarung (33 - 34)</b>							<b>0,00</b>		
<b>SA3</b>	<b>Saldo (3) Nettofinanzierungssaldo (Saldo 1 + Saldo 2)</b>							<b>700,00</b>		
<b>Finanzierungstätigkeit</b>										
<b>SU 35</b>	<b>Summe Einzahlungen aus der Finanzierungstätigkeit</b>							<b>0,00</b>		
<b>SU 36</b>	<b>Summe Auszahlungen aus der Finanzierungstätigkeit</b>							<b>0,00</b>		
<b>SA4</b>	<b>Saldo (4) Geldfluss aus der Finanzierungstätigkeit (35 - 36)</b>							<b>0,00</b>		
<b>SA5</b>	<b>Saldo (5) Geldfluss aus der voranschlagswirksamen Gebarung (Saldo 3 + Saldo 4)</b>							<b>700,00</b>		
<b>83</b>	<b>Betriebsähnliche Einrichtungen und Betriebe (Fortsetzung)</b>									
<b>839</b>	<b>Sonstige Betriebe und betriebsähnliche Einrichtungen</b>									
<b>839000</b>	<b>Freizeitzentrum Lavamünd</b>									
<b>Operative Gebarung</b>										
2/839000/811000	Einnahmenaus Vermietung und Verpachtung	2115	3115	14	4.500,00			4.500,00		
2/839000/813000	Erträge aus der Auflösung von Investitionszuschüssen (Kapitaltransfers)	2127			18.700,00					
2/839000/852000	Benützungsgebühren f.d. Benützung v. Gemeindeanlagen	2113	3113	12	4.000,00			4.000,00		
<b>SU 21 / 31</b>	<b>Summe Erträge / Einzahlungen operative Gebarung</b>				<b>27.200,00</b>			<b>8.500,00</b>		
1/839000/400000	Geringwertige Wirtschaftsgüter des Anlagevermögens	2221	3221	23	1.500,00			1.500,00		
1/839000/600100	Energiebezüge	2222	3222	24	1.000,00			1.000,00		

	MVAG EH	MVAG FH	QU	Ergebnisvoranschlag			Finanzierungsvoranschlag		
				VA 2020	VA 2019	RA 2018	VA 2020	VA 2019	RA 2018
1/839000/614000	Instandhaltung von Gebäuden	2224	3224	24	3.000,00			3.000,00	
1/839000/616000	Instandhaltung v. Maschinen und Masch. Anlagen	2224	3224	24	1.000,00			1.000,00	
1/839000/619000	Instandhaltung von Sonderanlagen	2224	3224	24	3.000,00			3.000,00	
1/839000/670000	Versicherungen	2222	3222	24	600,00			600,00	
1/839000/680000	Planmäßige Abschreibung	2226			34.400,00				
1/839000/710000	Öffentliche Abgaben (Ausgaben) ohne Gebühren gemäss FAG	2225	3225	24	800,00			800,00	
1/839000/720109	Kostenbeiträge für Leistungen	2225	3225	24	20.000,00			20.000,00	
1/839000/720209	Kostenbeiträge für Leistungen	2225	3225	24	500,00			500,00	
1/839000/729000	Sonstige Ausgaben	2225	3225	24	1.000,00			1.000,00	
<b>SU 22 / 32</b>	<b>Summe Aufwendungen / Auszahlungen operative Gebarung</b>				<b>66.800,00</b>			<b>32.400,00</b>	
<b>SA 0 / SA 1</b>	<b>(0) Nettoergebnis (21 - 22) / (1) Geldfluss operative Gebarung (31 - 32)</b>				<b>-39.600,00</b>			<b>-23.900,00</b>	
<b>SU 23</b>	<b>Summe Haushaltsrücklagen</b>				<b>0,00</b>			<b>0,00</b>	
<b>SA00</b>	<b>Nettoergebnis nach Zuw./Entn. Haushaltsrücklagen (Saldo 0 +/- SU23)</b>				<b>-39.600,00</b>				
<b>Investive Gebarung</b>									
<b>SU 33</b>	<b>Summe Einzahlungen investive Gebarung</b>							<b>0,00</b>	
<b>SU 34</b>	<b>Summe Auszahlungen investive Gebarung</b>							<b>0,00</b>	
<b>SA2</b>	<b>Saldo (2) Geldfluss aus der Investiven Gebarung (33 - 34)</b>							<b>0,00</b>	
<b>SA3</b>	<b>Saldo (3) Nettofinanzierungssaldo (Saldo 1 + Saldo 2)</b>							<b>-23.900,00</b>	
<b>Finanzierungstätigkeit</b>									
<b>SU 35</b>	<b>Summe Einzahlungen aus der Finanzierungstätigkeit</b>							<b>0,00</b>	
<b>SU 36</b>	<b>Summe Auszahlungen aus der Finanzierungstätigkeit</b>							<b>0,00</b>	
<b>SA4</b>	<b>Saldo (4) Geldfluss aus der Finanzierungstätigkeit (35 - 36)</b>							<b>0,00</b>	
<b>SA5</b>	<b>Saldo (5) Geldfluss aus der voranschlagswirksamen Gebarung (Saldo 3 + Saldo 4)</b>							<b>-23.900,00</b>	
<b>84 Liegenschaften, Wohn- und Geschäftsgebäude</b>									
<b>840</b>	<b>Grundbesitz</b>								
<b>840000</b>	<b>Grundbesitz</b>								
<b>Operative Gebarung</b>									
2/840000/829100	Sonstige Einnahmen (Schanigärten)	2116	3116	18	1.500,00			1.500,00	
<b>SU 21 / 31</b>	<b>Summe Erträge / Einzahlungen operative Gebarung</b>				<b>1.500,00</b>			<b>1.500,00</b>	
1/840000/710000	Öffentliche Abgaben (Ausgaben) ohne Gebühren gemäß FAG	2225	3225	24	1.700,00			1.700,00	
1/840000/720109	Kostenbeiträge für Leistungen Wirtschaftshof Arbeiter	2225	3225	24	800,00			800,00	

	MVAG EH	MVAG FH	QU	Ergebnisvoranschlag			Finanzierungsvoranschlag		
				VA 2020	VA 2019	RA 2018	VA 2020	VA 2019	RA 2018
1/840000/720209	Kostenbeiträge für Leistungen Wirtschaftshof Maschinen	2225	3225	24	100,00			100,00	
<b>SU 22 / 32</b>	<b>Summe Aufwendungen / Auszahlungen operative Gebarung</b>				<b>2.600,00</b>			<b>2.600,00</b>	
<b>SA 0 / SA 1</b>	<b>(0) Nettoergebnis (21 - 22) / (1) Geldfluss operative Gebarung (31 - 32)</b>				<b>-1.100,00</b>			<b>-1.100,00</b>	
<b>SU 23</b>	<b>Summe Haushaltsrücklagen</b>				<b>0,00</b>			<b>0,00</b>	
<b>SA00</b>	<b>Nettoergebnis nach Zuw./Entn. Haushaltsrücklagen (Saldo 0 +/- SU23)</b>				<b>-1.100,00</b>				
<b>Investive Gebarung</b>									
<b>SU 33</b>	<b>Summe Einzahlungen investive Gebarung</b>							<b>0,00</b>	
<b>SU 34</b>	<b>Summe Auszahlungen investive Gebarung</b>							<b>0,00</b>	
<b>SA2</b>	<b>Saldo (2) Geldfluss aus der Investiven Gebarung (33 - 34)</b>							<b>0,00</b>	
<b>SA3</b>	<b>Saldo (3) Nettofinanzierungssaldo (Saldo 1 + Saldo 2)</b>							<b>-1.100,00</b>	
<b>Finanzierungstätigkeit</b>									
<b>SU 35</b>	<b>Summe Einzahlungen aus der Finanzierungstätigkeit</b>							<b>0,00</b>	
<b>SU 36</b>	<b>Summe Auszahlungen aus der Finanzierungstätigkeit</b>							<b>0,00</b>	
<b>SA4</b>	<b>Saldo (4) Geldfluss aus der Finanzierungstätigkeit (35 - 36)</b>							<b>0,00</b>	
<b>SA5</b>	<b>Saldo (5) Geldfluss aus der voranschlagswirksamen Gebarung (Saldo 3 + Saldo 4)</b>							<b>-1.100,00</b>	
<b>85</b>	<b>Betriebe mit marktbestimmter Tätigkeit</b>								
<b>850</b>	<b>Betriebe der Wasserversorgung</b>								
<b>850000</b>	<b>WVA - Lavamünd</b>								
<b>Operative Gebarung</b>									
2/850000/813000	Erträge aus der Auflösung von Investitionszuschüssen (Kapitaltransfers)	2127			13.000,00				
2/850000/823000	Zinsen Rücklage	2131	3131	14	100,00			100,00	
2/850000/850000	Interessenbeiträge von Grundstückseigentümern u. Anr. (Wasseranschlußbeitrag)	2111	3111	10	5.000,00			5.000,00	
2/850000/852100	Gebühren f.d. Benützung von Gemeindeeinrichtungen (Benützungsgebühren)	2113	3113	12	102.000,00			102.000,00	
2/850000/852200	Benützungsgebühren f.d. Benützung v. Gemeindeanlagen (Bereitstellungsgebühren)	2113	3113	12	16.000,00			16.000,00	
<b>SU 21 / 31</b>	<b>Summe Erträge / Einzahlungen operative Gebarung</b>				<b>136.100,00</b>			<b>123.100,00</b>	
1/850000/400000	Geringwertige Wirtschaftsgüter des Anlagevermögens	2221	3221	23	3.000,00			3.000,00	
1/850000/612000	Instandhaltung von Wasseranlagen	2224	3224	24	30.000,00			30.000,00	
1/850000/650100	Zinsen für Finanzschulden in Euro	2241	3241	25	300,00			300,00	
1/850000/650700	Zinsen für Finanzschulden in Euro	2241	3241	25	1.000,00			1.000,00	

	MVAG EH	MVAG FH	QU	Ergebnisvoranschlag			Finanzierungsvoranschlag		
				VA 2020	VA 2019	RA 2018	VA 2020	VA 2019	RA 2018
1/850000/670000	Versicherungen	2222	3222	24	400,00			400,00	
1/850000/680000	Planmäßige Abschreibung	2226			54.000,00				
1/850000/710100	Kapitalertragssteuer	2225	3225	24	100,00			100,00	
1/850000/720009	Kostenbeiträge Verwaltungskostensersatz	2225	3225	24	7.700,00			7.700,00	
1/850000/720109	Kostenbeiträge für Leistungen Wirtschaftshof Arbeiter	2225	3225	24	30.000,00			30.000,00	
1/850000/720209	Kostenbeiträge für Leistungen Wirtschaftshof Maschinen	2225	3225	24	3.500,00			3.500,00	
1/850000/728000	Entgelte für sonstige Leistungen	2225	3225	24	3.000,00			3.000,00	
<b>SU 22 / 32</b>	<b>Summe Aufwendungen / Auszahlungen operative Gebarung</b>				<b>133.000,00</b>			<b>79.000,00</b>	
<b>SA 0 / SA 1</b>	<b>(0) Nettoergebnis (21 - 22) / (1) Geldfluss operative Gebarung (31 - 32)</b>				<b>3.100,00</b>			<b>44.100,00</b>	
2/850000/894000	Entnahmen von zweckgebundenen Haushaltsrücklagen	2301			34.800,00				
<b>SU 23</b>	<b>Summe Haushaltsrücklagen</b>				<b>34.800,00</b>			<b>0,00</b>	
<b>SA00</b>	<b>Nettoergebnis nach Zuw./Entn. Haushaltsrücklagen (Saldo 0 +/- SU23)</b>				<b>37.900,00</b>				
<b>Investive Gebarung</b>									
<b>SU 33</b>	<b>Summe Einzahlungen investive Gebarung</b>							<b>0,00</b>	
1/850000/004000	Wasser- und Abwasserbauten und - anlagen		3412	40				65.000,00	
1/850000/070000	Aktivierungsfähige Rechte (immaterielle Vermögenswerte)		3411	42				5.000,00	
<b>SU 34</b>	<b>Summe Auszahlungen investive Gebarung</b>							<b>70.000,00</b>	
<b>SA2</b>	<b>Saldo (2) Geldfluss aus der Investiven Gebarung (33 - 34)</b>							<b>-70.000,00</b>	
<b>SA3</b>	<b>Saldo (3) Nettofinanzierungssaldo (Saldo 1 + Saldo 2)</b>							<b>-25.900,00</b>	
<b>Finanzierungstätigkeit</b>									
2/850000/341000	Investitionsdarlehen von Ländern, Landesfonds und Landeskammern		3511	54				300,00	
<b>SU 35</b>	<b>Summe Einzahlungen aus der Finanzierungstätigkeit</b>							<b>300,00</b>	
1/850000/346100	Investitionsdarlehen von Finanzunternehmen		3614	65				5.900,00	
<b>SU 36</b>	<b>Summe Auszahlungen aus der Finanzierungstätigkeit</b>							<b>5.900,00</b>	
<b>SA4</b>	<b>Saldo (4) Geldfluss aus der Finanzierungstätigkeit (35 - 36)</b>							<b>-5.600,00</b>	
<b>SA5</b>	<b>Saldo (5) Geldfluss aus der voranschlagswirksamen Gebarung (Saldo 3 + Saldo 4)</b>							<b>-31.500,00</b>	
<b>851</b>	<b>Betriebe der Abwasserbeseitigung</b>								
<b>851000</b>	<b>Kanal Drausiedlung</b>								
<b>Operative Gebarung</b>									
2/851000/823000	Zinsen Rücklage	2131	3131	14	200,00			200,00	
<b>SU 21 / 31</b>	<b>Summe Erträge / Einzahlungen operative Gebarung</b>				<b>200,00</b>			<b>200,00</b>	

		MVAG EH MVAG FH QU			Ergebnisvoranschlag			Finanzierungsvoranschlag		
					VA 2020	VA 2019	RA 2018	VA 2020	VA 2019	RA 2018
1/851000/710100	Kapitalertragssteuer	2225	3225	24	100,00			100,00		
<b>SU 22 / 32</b>	<b>Summe Aufwendungen / Auszahlungen operative Gebarung</b>				<b>100,00</b>			<b>100,00</b>		
<b>SA 0 / SA 1</b>	<b>(0) Nettoergebnis (21 - 22) / (1) Geldfluss operative Gebarung (31 - 32)</b>				<b>100,00</b>			<b>100,00</b>		
<b>SU 23</b>	<b>Summe Haushaltsrücklagen</b>				<b>0,00</b>			<b>0,00</b>		
<b>SA00</b>	<b>Nettoergebnis nach Zuw./Entn. Haushaltsrücklagen (Saldo 0 +/- SU23)</b>				<b>100,00</b>					
<b>Investive Gebarung</b>										
<b>SU 33</b>	<b>Summe Einzahlungen investive Gebarung</b>							<b>0,00</b>		
<b>SU 34</b>	<b>Summe Auszahlungen investive Gebarung</b>							<b>0,00</b>		
<b>SA2</b>	<b>Saldo (2) Geldfluss aus der Investiven Gebarung (33 - 34)</b>							<b>0,00</b>		
<b>SA3</b>	<b>Saldo (3) Nettofinanzierungssaldo (Saldo 1 + Saldo 2)</b>							<b>100,00</b>		
<b>Finanzierungstätigkeit</b>										
<b>SU 35</b>	<b>Summe Einzahlungen aus der Finanzierungstätigkeit</b>							<b>0,00</b>		
<b>SU 36</b>	<b>Summe Auszahlungen aus der Finanzierungstätigkeit</b>							<b>0,00</b>		
<b>SA4</b>	<b>Saldo (4) Geldfluss aus der Finanzierungstätigkeit (35 - 36)</b>							<b>0,00</b>		
<b>SA5</b>	<b>Saldo (5) Geldfluss aus der voranschlagswirksamen Gebarung (Saldo 3 + Saldo 4)</b>							<b>100,00</b>		
<b>851010 Abwasserbeseitigung Lavamünd</b>										
<b>Operative Gebarung</b>										
2/851010/810009	Leistungserlöse	2114	3114	13	26.500,00			26.500,00		
2/851010/813000	Erträge aus der Auflösung von Investitionszuschüssen (Kapitaltransfers)	2127			163.700,00					
2/851010/816000	Kostenbeiträge (Kostenersätze) für sonstige Leistungen	2114	3114	13	35.000,00			35.000,00		
2/851010/823000	Zinsen	2131	3131	14	200,00			200,00		
2/851010/829000	Sonstige Einnahmen	2116	3116	18	1.000,00			1.000,00		
2/851010/850000	Interessentenbeitr. v. Grund-Stückseigent. und Anrainern	2111	3111	10	10.000,00			10.000,00		
2/851010/852100	Gebühren f.d. Benützung v. Gemeindeeinrichtungen (Benützungsgebühren)	2113	3113	12	95.000,00			95.000,00		
2/851010/852200	Benützungsgebühren f.d. Benützung v. Gemeindeanlagen (Bereitstellungsgebühren)	2113	3113	12	92.000,00			92.000,00		
2/851010/860000	Transfers von Bund, Bundesfonds und Bundeskammern	2121	3121	15	113.100,00			113.100,00		
<b>SU 21 / 31</b>	<b>Summe Erträge / Einzahlungen operative Gebarung</b>				<b>536.500,00</b>			<b>372.800,00</b>		
1/851010/400000	Wirtschaftsgüter des Umlaufvermögens	2221	3221	23	12.000,00			12.000,00		
1/851010/455000	Chemische und sonstige artverwandte Mittel	2221	3221	23	6.500,00			6.500,00		
1/851010/511000	Geldbezüge für Vertragsbedienstete in Handw.verwendung	2211	3211	20	35.700,00			35.700,00		



	MVAG EH	MVAG FH	QU	Ergebnisvoranschlag			Finanzierungsvoranschlag		
				VA 2020	VA 2019	RA 2018	VA 2020	VA 2019	RA 2018
1/851010/565000	Mehrleistungsvergütungen	2211	3211	20	6.000,00			6.000,00	
1/851010/567000	Belohnungen Und Geldaushilfen	2213	3213	20	100,00			100,00	
1/851010/569000	Sonst. Nebengebühren	2211	3211	20	2.000,00			2.000,00	
1/851010/580000	Dienstgeberbeitrag zum Ausgleichsfonds für FB	2212	3212	20	1.500,00			1.500,00	
1/851010/582000	Sonstige Dienstnehmerbeiträge zur sozialen Sicherheit	2212	3212	20	7.900,00			7.900,00	
1/851010/591000	Dotierung von Rückstellungen für Abfertigungen	2214			900,00				
1/851010/592000	Dotierung von Rückstellungen für Jubiläumswendungen	2214			300,00				
1/851010/600100	Energiebezüge	2222	3222	24	29.000,00			29.000,00	
1/851010/612000	Instandhaltung v. Wasser- u. Kanalisationsanlagen	2224	3224	24	50.000,00			50.000,00	
1/851010/631000	Telekommunikationsdienste	2222	3222	24	1.800,00			1.800,00	
1/851010/650100	Zinsen für Finanzschulden in Euro	2241	3241	25	3.900,00			3.900,00	
1/851010/650700	Zinsen für Finanzschulden in Euro	2241	3241	25	23.000,00			23.000,00	
1/851010/670000	Versicherungen	2222	3222	24	2.300,00			2.300,00	
1/851010/680000	Planmäßige Abschreibung	2226			162.000,00				
1/851010/710000	Öffentliche Abgaben (Ausgaben) ohne Gebühren gemäß FAG	2225	3225	24	200,00			200,00	
1/851010/710100	Kapitalertragssteuer	2225	3225	24	100,00			100,00	
1/851010/711000	Gebühren f.d.Benützung v.Gemeindeeinrichtungen und -anlagen gemäß FAG (Ausgaben)	2225	3225	24	200,00			200,00	
1/851010/720009	Kostenbeiträge Verwaltungskostensätze	2225	3225	24	9.100,00			9.100,00	
1/851010/720109	Kostenbeiträge für Leistungen Wirtschaftshof Arbeiter	2225	3225	24	28.000,00			28.000,00	
1/851010/720209	Kostenbeiträge für Leistungen Wirtschaftshof Fahrzeuge und Maschinen	2225	3225	24	6.000,00			6.000,00	
1/851010/720409	Kostenbeiträge (Kostensätze) für Leistungen	2225	3225	24	7.500,00			7.500,00	
1/851010/728000	Entgelte für sonstige Leistungen	2225	3225	24	36.000,00			36.000,00	
<b>SU 22 / 32</b>	<b>Summe Aufwendungen / Auszahlungen operative Gebarung</b>				<b>432.000,00</b>			<b>268.800,00</b>	
<b>SA 0 / SA 1</b>	<b>(0) Nettoergebnis (21 - 22) / (1) Geldfluss operative Gebarung (31 - 32)</b>				<b>104.500,00</b>			<b>104.000,00</b>	
<b>SU 23</b>	<b>Summe Haushaltsrücklagen</b>				<b>0,00</b>			<b>0,00</b>	
<b>SA00</b>	<b>Nettoergebnis nach Zuw./Entn. Haushaltsrücklagen (Saldo 0 +/- SU23)</b>				<b>104.500,00</b>				
<b>Investive Gebarung</b>									
2/851010/300000	Kapitaltransfers von Bund, Bundesfonds und Bundeskammern		3331	33				65.100,00	
<b>SU 33</b>	<b>Summe Einzahlungen investive Gebarung</b>							<b>65.100,00</b>	

	MVAG EH	MVAG FH	QU	Ergebnisvoranschlag			Finanzierungsvoranschlag		
				VA 2020	VA 2019	RA 2018	VA 2020	VA 2019	RA 2018
1/851010/004000		Wasser- und Abwasserbauten und -anlagen	3412	40			40.000,00		
1/851010/020000		Maschinen und Maschinelle Anlagen	3414	41			10.400,00		
1/851010/042000		Betriebsausstattung	3415	41			5.000,00		
<b>SU 34</b>		<b>Summe Auszahlungen investive Gebarung</b>					<b>55.400,00</b>		
<b>SA2</b>		<b>Saldo (2) Geldfluss aus der Investiven Gebarung (33 – 34)</b>					<b>9.700,00</b>		
<b>SA3</b>		<b>Saldo (3) Nettofinanzierungssaldo (Saldo 1 + Saldo 2)</b>					<b>113.700,00</b>		
<b>Finanzierungstätigkeit</b>									
2/851010/341000		Investitionsdarlehen von Ländern, Landesfonds und Landeskammern	3511	54			3.900,00		
<b>SU 35</b>		<b>Summe Einzahlungen aus der Finanzierungstätigkeit</b>					<b>3.900,00</b>		
1/851010/346100		Investitionsdarlehen von Finanzunternehmen	3614	65			221.000,00		
<b>SU 36</b>		<b>Summe Auszahlungen aus der Finanzierungstätigkeit</b>					<b>221.000,00</b>		
<b>SA4</b>		<b>Saldo (4) Geldfluss aus der Finanzierungstätigkeit (35 – 36)</b>					<b>-217.100,00</b>		
<b>SA5</b>		<b>Saldo (5) Geldfluss aus der voranschlagswirksamen Gebarung (Saldo 3 + Saldo 4)</b>					<b>-103.400,00</b>		
<b>851100</b>		<b>Kanal Bahnhofsiedlung</b>							
<b>Operative Gebarung</b>									
2/851100/823000		Zinsen Rücklage	2131	3131	14	200,00		200,00	
<b>SU 21 / 31</b>		<b>Summe Erträge / Einzahlungen operative Gebarung</b>				<b>200,00</b>		<b>200,00</b>	
1/851100/710100		Kapitalertragssteuer	2225	3225	24	100,00		100,00	
<b>SU 22 / 32</b>		<b>Summe Aufwendungen / Auszahlungen operative Gebarung</b>				<b>100,00</b>		<b>100,00</b>	
<b>SA 0 / SA 1</b>		<b>(0) Nettoergebnis (21 - 22) / (1) Geldfluss operative Gebarung (31 – 32)</b>				<b>100,00</b>		<b>100,00</b>	
<b>SU 23</b>		<b>Summe Haushaltsrücklagen</b>				<b>0,00</b>		<b>0,00</b>	
<b>SA00</b>		<b>Nettoergebnis nach Zuw./Entn. Haushaltsrücklagen (Saldo 0 +/- SU23)</b>				<b>100,00</b>			
<b>Investive Gebarung</b>									
<b>SU 33</b>		<b>Summe Einzahlungen investive Gebarung</b>					<b>0,00</b>		
<b>SU 34</b>		<b>Summe Auszahlungen investive Gebarung</b>					<b>0,00</b>		
<b>SA2</b>		<b>Saldo (2) Geldfluss aus der Investiven Gebarung (33 – 34)</b>					<b>0,00</b>		
<b>SA3</b>		<b>Saldo (3) Nettofinanzierungssaldo (Saldo 1 + Saldo 2)</b>					<b>100,00</b>		
<b>Finanzierungstätigkeit</b>									
<b>SU 35</b>		<b>Summe Einzahlungen aus der Finanzierungstätigkeit</b>					<b>0,00</b>		
<b>SU 36</b>		<b>Summe Auszahlungen aus der Finanzierungstätigkeit</b>					<b>0,00</b>		
<b>SA4</b>		<b>Saldo (4) Geldfluss aus der Finanzierungstätigkeit (35 – 36)</b>					<b>0,00</b>		
<b>SA5</b>		<b>Saldo (5) Geldfluss aus der voranschlagswirksamen Gebarung (Saldo 3 + Saldo 4)</b>					<b>100,00</b>		

		MVAG EH MVAG FH QU			Ergebnisvoranschlag			Finanzierungsvoranschlag		
					VA 2020	VA 2019	RA 2018	VA 2020	VA 2019	RA 2018
<b>851200</b>	<b>Kanal Franzkogelsiedlung</b>									
<b>Operative Gebarung</b>										
2/851200/823000	Zinsen Haushaltsrücklage	2131	3131	14	200,00			200,00		
<b>SU 21 / 31</b>	<b>Summe Erträge / Einzahlungen operative Gebarung</b>				<b>200,00</b>			<b>200,00</b>		
1/851200/710100	Kapitalertragssteuer	2225	3225	24	100,00			100,00		
<b>SU 22 / 32</b>	<b>Summe Aufwendungen / Auszahlungen operative Gebarung</b>				<b>100,00</b>			<b>100,00</b>		
<b>SA 0 / SA 1</b>	<b>(0) Nettoergebnis (21 - 22) / (1) Geldfluss operative Gebarung (31 - 32)</b>				<b>100,00</b>			<b>100,00</b>		
<b>SU 23</b>	<b>Summe Haushaltsrücklagen</b>				<b>0,00</b>			<b>0,00</b>		
<b>SA00</b>	<b>Nettoergebnis nach Zuw./Entn. Haushaltsrücklagen (Saldo 0 +/- SU23)</b>				<b>100,00</b>					
<b>Investive Gebarung</b>										
<b>SU 33</b>	<b>Summe Einzahlungen investive Gebarung</b>							<b>0,00</b>		
<b>SU 34</b>	<b>Summe Auszahlungen investive Gebarung</b>							<b>0,00</b>		
<b>SA2</b>	<b>Saldo (2) Geldfluss aus der Investiven Gebarung (33 - 34)</b>							<b>0,00</b>		
<b>SA3</b>	<b>Saldo (3) Nettofinanzierungssaldo (Saldo 1 + Saldo 2)</b>							<b>100,00</b>		
<b>Finanzierungstätigkeit</b>										
<b>SU 35</b>	<b>Summe Einzahlungen aus der Finanzierungstätigkeit</b>							<b>0,00</b>		
<b>SU 36</b>	<b>Summe Auszahlungen aus der Finanzierungstätigkeit</b>							<b>0,00</b>		
<b>SA4</b>	<b>Saldo (4) Geldfluss aus der Finanzierungstätigkeit (35 - 36)</b>							<b>0,00</b>		
<b>SA5</b>	<b>Saldo (5) Geldfluss aus der voranschlagswirksamen Gebarung (Saldo 3 + Saldo 4)</b>							<b>100,00</b>		
<b>852</b>	<b>Betriebe der Müllbeseitigung</b>									
<b>852000</b>	<b>Müllabfuhr</b>									
<b>Operative Gebarung</b>										
2/852000/810000	Leistungserlöse (Abgeltungsverordnung)	2114	3114	13	7.000,00			7.000,00		
2/852000/823000	Zinsen Rücklage	2131	3131	14	100,00			100,00		
2/852000/852100	Gebühren f.d. Benützung v. Gemeindevorrichtungen (Benützungsgebühren)	2113	3113	12	141.000,00			141.000,00		
2/852000/852200	Benützungsgebühren f.d. Benützung v. Gemeindevorrichtungen (Bereitstellungsgebühren)	2113	3113	12	50.000,00			50.000,00		
<b>SU 21 / 31</b>	<b>Summe Erträge / Einzahlungen operative Gebarung</b>				<b>198.100,00</b>			<b>198.100,00</b>		
1/852000/400000	Geringwertige Wirtschaftsgüter des Anlagevermögens	2221	3221	23	1.000,00			1.000,00		
1/852000/710100	Kapitalertragssteuer	2225	3225	24	100,00			100,00		
1/852000/720009	Kostenbeiträge Verwaltungskostensersatz	2225	3225	24	5.000,00			5.000,00		
1/852000/720109	Kostenbeiträge für Leistungen Wirtschaftshof Arbeiter	2225	3225	24	26.000,00			26.000,00		
1/852000/720209	Kostenbeiträge für Leistungen Wirtschaftshof Maschinen	2225	3225	24	2.800,00			2.800,00		

	MVAG EH	MVAG FH	QU	Ergebnisvoranschlag			Finanzierungsvoranschlag		
				VA 2020	VA 2019	RA 2018	VA 2020	VA 2019	RA 2018
1/852000/728000	Entgelte für sonstige Leistungen (Hausmüllabfuhr)	2225	3225	24	36.000,00			36.000,00	
1/852000/728010	Entgelte für sonstige Leistungen (Sperrmüll, Holz etc.)	2225	3225	24	11.000,00			11.000,00	
1/852000/728030	Entgelte für sonstige Leistungen (Bioabfuhr AWW)	2225	3225	24	5.500,00			5.500,00	
1/852000/729000	Sonstige Ausgaben	2225	3225	24	500,00			500,00	
1/852000/752000	Laufende Tranferzahlungen an Gemeinden, -verbände u. -fonds (AWV-Verbandsumlage)	2231	3231	26	95.600,00			95.600,00	
1/852000/752010	Laufende Tranferzahlungen an Gemeinden, -verbände u. -fonds (Altpapierentsorgung)	2231	3231	26	10.500,00			10.500,00	
1/852000/752020	Laufende Tranferzahlungen an Gemeinden, -verbände u. -fonds (AWV-Bereitst.Kompost.)	2231	3231	26	1.500,00			1.500,00	
1/852000/752030	Laufende Tranferzahlungen an Gemeinden, -verbände u. -fonds AWW-Kompostanlage(BK)	2231	3231	26	2.800,00			2.800,00	
<b>SU 22 / 32</b>	<b>Summe Aufwendungen / Auszahlungen operative Gebarung</b>				<b>198.300,00</b>			<b>198.300,00</b>	
<b>SA 0 / SA 1</b>	<b>(0) Nettoergebnis (21 - 22) / (1) Geldfluss operative Gebarung (31 - 32)</b>				<b>-200,00</b>			<b>-200,00</b>	
<b>SU 23</b>	<b>Summe Haushaltsrücklagen</b>				<b>0,00</b>			<b>0,00</b>	
<b>SA00</b>	<b>Nettoergebnis nach Zuw./Entn. Haushaltsrücklagen (Saldo 0 +/- SU23)</b>				<b>-200,00</b>				
<b>Investive Gebarung</b>									
2/852000/307000	Kapitaltransferzahl. v.priv.Instit.o.Erwerbsch. (Müllinsel und Abg.VO)		3334	34				12.500,00	
<b>SU 33</b>	<b>Summe Einzahlungen investive Gebarung</b>							<b>12.500,00</b>	
<b>SU 34</b>	<b>Summe Auszahlungen investive Gebarung</b>							<b>0,00</b>	
<b>SA2</b>	<b>Saldo (2) Geldfluss aus der Investiven Gebarung (33 - 34)</b>							<b>12.500,00</b>	
<b>SA3</b>	<b>Saldo (3) Nettofinanzierungssaldo (Saldo 1 + Saldo 2)</b>							<b>12.300,00</b>	
<b>Finanzierungstätigkeit</b>									
<b>SU 35</b>	<b>Summe Einzahlungen aus der Finanzierungstätigkeit</b>							<b>0,00</b>	
<b>SU 36</b>	<b>Summe Auszahlungen aus der Finanzierungstätigkeit</b>							<b>0,00</b>	
<b>SA4</b>	<b>Saldo (4) Geldfluss aus der Finanzierungstätigkeit (35 - 36)</b>							<b>0,00</b>	
<b>SA5</b>	<b>Saldo (5) Geldfluss aus der voranschlagswirksamen Gebarung (Saldo 3 + Saldo 4)</b>							<b>12.300,00</b>	
<b>853</b>	<b>Betriebe für die Errichtung und Verwaltung von Wohn- und Ges</b>								
<b>853010</b>	<b>Wohnhaus Lavamünd 91</b>								
<b>Operative Gebarung</b>									
2/853010/811000	Einnahmen aus Vermietung und Verpachtung (Miete)	2115	3115	14	13.800,00			13.800,00	

		MVAG EH	MVAG FH	QU	Ergebnisvoranschlag			Finanzierungsvoranschlag		
					VA 2020	VA 2019	RA 2018	VA 2020	VA 2019	RA 2018
2/853010/811200	Einnahmen aus Vermietung und Verpachtung (Betriebskosten)	2115	3115	14	8.800,00			8.800,00		
2/853010/811300	Einnahmen aus der Vermietung und Verpachtung (BK Heizung)	2115	3115	14	3.700,00			3.700,00		
2/853010/823000	Zinsen Haushaltsrücklage Miete	2131	3131	14	100,00			100,00		
<b>SU 21 / 31</b>	<b>Summe Erträge / Einzahlungen operative Gebarung</b>				<b>26.400,00</b>			<b>26.400,00</b>		
1/853010/400000	Geringwertige Wirtschaftsgüter des Anlagevermögens	2221	3221	23	100,00			100,00		
1/853010/454000	Reinigungsmittel	2221	3221	23	100,00			100,00		
1/853010/600100	Energiebezüge	2222	3222	24	500,00			500,00		
1/853010/600300	Wärme	2222	3222	24	3.200,00			3.200,00		
1/853010/614000	Instandhaltung von Gebäuden	2224	3224	24	5.000,00			5.000,00		
1/853010/650100	Zinsen für Finanzschulden in Euro	2241	3241	25	100,00			100,00		
1/853010/650700	Zinsen für Finanzschulden in Euro	2241	3241	25	500,00			500,00		
1/853010/670000	Versicherungen	2222	3222	24	400,00			400,00		
1/853010/710000	Öffentliche Abgaben (Ausgaben) ohne Gebühren gemäß FAG	2225	3225	24	400,00			400,00		
1/853010/710100	Kapitalertragssteuer	2225	3225	24	100,00			100,00		
1/853010/711000	Gebühren f.d. Benützung v.Gemeindeeinrichtungen und -anlagen gemäß FAG	2225	3225	24	3.500,00			3.500,00		
1/853010/720009	Kostenbeiträge	2225	3225	24	1.900,00			1.900,00		
1/853010/720109	Kostenbeiträge für Leistungen Wirtschaftshof Arbeiter	2225	3225	24	400,00			400,00		
1/853010/720209	Kostenbeiträge für Leistungen Wirtschaftshof Maschinen	2225	3225	24	100,00			100,00		
1/853010/720309	Kostenbeiträge (Kostenersätze) für Leistungen	2225	3225	24	1.300,00			1.300,00		
1/853010/728000	Entgelte für sonstige Leistungen	2225	3225	24	1.000,00			1.000,00		
<b>SU 22 / 32</b>	<b>Summe Aufwendungen / Auszahlungen operative Gebarung</b>				<b>18.600,00</b>			<b>18.600,00</b>		
<b>SA 0 / SA 1</b>	<b>(0) Nettoergebnis (21 - 22) / (1) Geldfluss operative Gebarung (31 - 32)</b>				<b>7.800,00</b>			<b>7.800,00</b>		
<b>SU 23</b>	<b>Summe Haushaltsrücklagen</b>				<b>0,00</b>			<b>0,00</b>		
<b>SA00</b>	<b>Nettoergebnis nach Zuw./Entn. Haushaltsrücklagen (Saldo 0 +/- SU23)</b>				<b>7.800,00</b>					
<b>Investive Gebarung</b>										
2/853010/301000	Kapitaltransfers von Ländern, Landesfonds und Landeskammern		3331	33				2.000,00		
<b>SU 33</b>	<b>Summe Einzahlungen investive Gebarung</b>							<b>2.000,00</b>		
<b>SU 34</b>	<b>Summe Auszahlungen investive Gebarung</b>							<b>0,00</b>		
<b>SA2</b>	<b>Saldo (2) Geldfluss aus der Investiven Gebarung (33 - 34)</b>							<b>2.000,00</b>		
<b>SA3</b>	<b>Saldo (3) Nettofinanzierungssaldo (Saldo 1 + Saldo 2)</b>							<b>9.800,00</b>		

		MVAG EH MVAG FH QU			Ergebnisvoranschlag			Finanzierungsvoranschlag		
					VA 2020	VA 2019	RA 2018	VA 2020	VA 2019	RA 2018
<b>Finanzierungstätigkeit</b>										
<b>SU 35</b>	<b>Summe Einzahlungen aus der Finanzierungstätigkeit</b>							<b>0,00</b>		
1/853010/341000	Investitionsdarlehen von Ländern, Landesfonds und Landeskammern	3611	64				500,00			
1/853010/346100	Investitionsdarlehen von Finanzunternehmen	3614	65				4.600,00			
<b>SU 36</b>	<b>Summe Auszahlungen aus der Finanzierungstätigkeit</b>							<b>5.100,00</b>		
<b>SA4</b>	<b>Saldo (4) Geldfluss aus der Finanzierungstätigkeit (35 – 36)</b>							<b>-5.100,00</b>		
<b>SA5</b>	<b>Saldo (5) Geldfluss aus der voranschlagswirksamen Gebarung (Saldo 3 + Saldo 4)</b>							<b>4.700,00</b>		
<b>853020 Wohnhaus Lavamünd 98</b>										
<b>Operative Gebarung</b>										
2/853020/811000	Einnahmen aus Vermietung und Verpachtung (Miete)	2115	3115	14	13.600,00			13.600,00		
2/853020/811200	Einnahmen aus Vermietung und Verpachtung (Betriebskosten)	2115	3115	14	7.300,00			7.300,00		
2/853020/811300	Einnahmen aus der Vermietung und Verpachtung (BK Heizung)	2115	3115	14	4.500,00			4.500,00		
2/853020/823000	Zinsen Haushaltsrücklage Miete	2131	3131	14	100,00			100,00		
<b>SU 21 / 31</b>	<b>Summe Erträge / Einzahlungen operative Gebarung</b>				<b>25.500,00</b>			<b>25.500,00</b>		
1/853020/400000	Geringwertige Wirtschaftsgüter des Anlagevermögens	2221	3221	23	100,00			100,00		
1/853020/600100	Energiebezüge	2222	3222	24	300,00			300,00		
1/853020/600300	Wärme	2222	3222	24	4.400,00			4.400,00		
1/853020/614000	Instandhaltung von Gebäuden	2224	3224	24	6.000,00			6.000,00		
1/853020/650700	Zinsen für Finanzschulden in Euro	2241	3241	25	300,00			300,00		
1/853020/670000	Versicherungen	2222	3222	24	500,00			500,00		
1/853020/710000	Öffentliche Abgaben (Ausgaben) ohne Gebühren gemäß FAG	2225	3225	24	900,00			900,00		
1/853020/710100	Kapitalertragssteuer	2225	3225	24	100,00			100,00		
1/853020/711000	Gebühren f.d. Benützung v. Gemeindevorrichtungen und -anlagen gemäß FAG (Ausgaben)	2225	3225	24	3.000,00			3.000,00		
1/853020/720009	Kostenbeiträge Verwaltungskostenersatz	2225	3225	24	2.300,00			2.300,00		
1/853020/720109	Kostenbeiträge für Leistungen Wirtschaftshof Arbeiter	2225	3225	24	700,00			700,00		
1/853020/720209	Kostenbeiträge für Leistungen Wirtschaftshof Maschinen	2225	3225	24	100,00			100,00		
1/853020/728000	Entgelte für sonstige Leistungen	2225	3225	24	800,00			800,00		
<b>SU 22 / 32</b>	<b>Summe Aufwendungen / Auszahlungen operative Gebarung</b>				<b>19.500,00</b>			<b>19.500,00</b>		
<b>SA 0 / SA 1</b>	<b>(0) Nettoergebnis (21 - 22) / (1) Geldfluss operative Gebarung (31 – 32)</b>				<b>6.000,00</b>			<b>6.000,00</b>		

		MVAG EH	MVAG FH	QU	Ergebnisvoranschlag			Finanzierungsvoranschlag		
					VA 2020	VA 2019	RA 2018	VA 2020	VA 2019	RA 2018
<b>SU 23</b>	<b>Summe Haushaltsrücklagen</b>				<b>0,00</b>			<b>0,00</b>		
<b>SA00</b>	<b>Nettoergebnis nach Zuw./Entn. Haushaltsrücklagen (Saldo 0 +/- SU23)</b>				<b>6.000,00</b>					
<b>Investive Gebarung</b>										
2/853020/301000	Kapitaltransfers von Ländern, Landesfonds und Landesammern		3331	33				1.700,00		
<b>SU 33</b>	<b>Summe Einzahlungen investive Gebarung</b>							<b>1.700,00</b>		
<b>SU 34</b>	<b>Summe Auszahlungen investive Gebarung</b>							<b>0,00</b>		
<b>SA2</b>	<b>Saldo (2) Geldfluss aus der Investiven Gebarung (33 – 34)</b>							<b>1.700,00</b>		
<b>SA3</b>	<b>Saldo (3) Nettofinanzierungssaldo (Saldo 1 + Saldo 2)</b>							<b>7.700,00</b>		
<b>Finanzierungstätigkeit</b>										
<b>SU 35</b>	<b>Summe Einzahlungen aus der Finanzierungstätigkeit</b>							<b>0,00</b>		
1/853020/346100	Investitionsdarlehen von Finanzunternehmen		3614	65				2.500,00		
<b>SU 36</b>	<b>Summe Auszahlungen aus der Finanzierungstätigkeit</b>							<b>2.500,00</b>		
<b>SA4</b>	<b>Saldo (4) Geldfluss aus der Finanzierungstätigkeit (35 – 36)</b>							<b>-2.500,00</b>		
<b>SA5</b>	<b>Saldo (5) Geldfluss aus der voranschlagswirksamen Gebarung (Saldo 3 + Saldo 4)</b>							<b>5.200,00</b>		
<b>853030</b>	<b>Wohnhaus Lavamünd 99</b>									
<b>Operative Gebarung</b>										
2/853030/811000	Einnahmen aus Vermietung und Verpachtung (Miete)	2115	3115	14	12.100,00			12.100,00		
2/853030/811200	Einnahmen aus Vermietung und Verpachtung (Betriebskosten)	2115	3115	14	7.600,00			7.600,00		
2/853030/811300	Einnahmen aus der Vermietung und Verpachtung (BK Heizung)	2115	3115	14	4.500,00			4.500,00		
2/853030/823000	Zinsen Haushaltsrücklage Miete	2131	3131	14	100,00			100,00		
<b>SU 21 / 31</b>	<b>Summe Erträge / Einzahlungen operative Gebarung</b>				<b>24.300,00</b>			<b>24.300,00</b>		
1/853030/400000	Geringwertige Wirtschaftsgüter des Anlagevermögens	2221	3221	23	100,00			100,00		
1/853030/600100	Energiebezüge	2222	3222	24	300,00			300,00		
1/853030/600300	Wärme	2222	3222	24	4.200,00			4.200,00		
1/853030/614000	Instandhaltung von Gebäuden	2224	3224	24	6.000,00			6.000,00		
1/853030/618000	Instandhaltung von sonstigen Anlagen	2224	3224	24	200,00			200,00		
1/853030/650700	Zinsen für Finanzschulden in Euro	2241	3241	25	300,00			300,00		
1/853030/670000	Versicherungen	2222	3222	24	500,00			500,00		
1/853030/710000	Öffentliche Abgaben (Ausgaben) ohne Gebühren gemäß FAG	2225	3225	24	900,00			900,00		
1/853030/710100	Kapitalertragssteuer	2225	3225	24	100,00			100,00		

		MVAG EH	MVAG FH	QU	Ergebnisvoranschlag			Finanzierungsvoranschlag		
					VA 2020	VA 2019	RA 2018	VA 2020	VA 2019	RA 2018
1/853030/711000	Gebühren f.d. Benützung v.Gemeindeeinrichtungen und -anlagen gemäß FAG (Ausgaben)	2225	3225	24	2.900,00			2.900,00		
1/853030/720009	Kostenbeiträge Verwaltungskostenersatz	2225	3225	24	2.400,00			2.400,00		
1/853030/720109	Kostenbeiträge für Leistungen Wirtschaftshof Arbeiter	2225	3225	24	500,00			500,00		
1/853030/720209	Kostenbeiträge für Leistungen Wirtschaftshof Maschinen	2225	3225	24	100,00			100,00		
1/853030/728000	Entgelte für sonstige Leistungen	2225	3225	24	800,00			800,00		
<b>SU 22 / 32</b>	<b>Summe Aufwendungen / Auszahlungen operative Gebarung</b>				<b>19.300,00</b>			<b>19.300,00</b>		
<b>SA 0 / SA 1</b>	<b>(0) Nettoergebnis (21 - 22) / (1) Geldfluss operative Gebarung (31 - 32)</b>				<b>5.000,00</b>			<b>5.000,00</b>		
<b>SU 23</b>	<b>Summe Haushaltsrücklagen</b>				<b>0,00</b>			<b>0,00</b>		
<b>SA00</b>	<b>Nettoergebnis nach Zuw./Entn. Haushaltsrücklagen (Saldo 0 +/- SU23)</b>				<b>5.000,00</b>					
<b>Investive Gebarung</b>										
2/853030/301000	Kapitaltransfers von Ländern, Landesfonds und Landeskammern		3331	33				1.600,00		
<b>SU 33</b>	<b>Summe Einzahlungen investive Gebarung</b>							<b>1.600,00</b>		
<b>SU 34</b>	<b>Summe Auszahlungen investive Gebarung</b>							<b>0,00</b>		
<b>SA2</b>	<b>Saldo (2) Geldfluss aus der Investiven Gebarung (33 - 34)</b>							<b>1.600,00</b>		
<b>SA3</b>	<b>Saldo (3) Nettofinanzierungssaldo (Saldo 1 + Saldo 2)</b>							<b>6.600,00</b>		
<b>Finanzierungstätigkeit</b>										
<b>SU 35</b>	<b>Summe Einzahlungen aus der Finanzierungstätigkeit</b>							<b>0,00</b>		
1/853030/346100	Investitionsdarlehen von Finanzunternehmen		3614	65				2.400,00		
<b>SU 36</b>	<b>Summe Auszahlungen aus der Finanzierungstätigkeit</b>							<b>2.400,00</b>		
<b>SA4</b>	<b>Saldo (4) Geldfluss aus der Finanzierungstätigkeit (35 - 36)</b>							<b>-2.400,00</b>		
<b>SA5</b>	<b>Saldo (5) Geldfluss aus der voranschlagswirksamen Gebarung (Saldo 3 + Saldo 4)</b>							<b>4.200,00</b>		
<b>853040</b>	<b>Wohnhaus Lavamünd 100</b>									
<b>Operative Gebarung</b>										
2/853040/811000	Einnahmen aus Vermietung und Verpachtung (Miete)	2115	3115	14	6.600,00			6.600,00		
2/853040/811010	Einnahmen aus Vermietung und Verpachtung (Miete 20 %)	2115	3115	14	2.200,00			2.200,00		
2/853040/811200	Einnahmen aus Vermietung und Verpachtung (Betriebskosten)	2115	3115	14	5.600,00			5.600,00		
2/853040/811210	Einnahmen aus Vermietung und Verpachtung (Betriebskosten 20 %)	2115	3115	14	1.800,00			1.800,00		
2/853040/811300	Einnahmen aus der Vermietung und Verpachtung (BK Heizung)	2115	3115	14	3.800,00			3.800,00		



	MVAG EH	MVAG FH	QU	Ergebnisvoranschlag			Finanzierungsvoranschlag		
				VA 2020	VA 2019	RA 2018	VA 2020	VA 2019	RA 2018
2/853040/823000	Zinsen Haushaltsrücklage Miete	2131	3131	14	100,00			100,00	
<b>SU 21 / 31</b>	<b>Summe Erträge / Einzahlungen operative Gebarung</b>				<b>20.100,00</b>			<b>20.100,00</b>	
1/853040/400000	Geringwertige Wirtschaftsgüter des Anlagevermögens	2221	3221	23	100,00			100,00	
1/853040/600100	Energiebezüge	2222	3222	24	400,00			400,00	
1/853040/600300	Wärme	2222	3222	24	3.700,00			3.700,00	
1/853040/614000	Instandhaltung von Gebäuden	2224	3224	24	5.000,00			5.000,00	
1/853040/618000	Instandhaltung von sonstigen Anlagen	2224	3224	24	100,00			100,00	
1/853040/650700	Zinsen für Finanzschulden in Euro	2241	3241	25	200,00			200,00	
1/853040/670000	Versicherungen	2222	3222	24	500,00			500,00	
1/853040/710000	Öffentliche Abgaben (Ausgaben) ohne Gebühren gemäß FAG	2225	3225	24	900,00			900,00	
1/853040/710100	Kapitalertragssteuer	2225	3225	24	100,00			100,00	
1/853040/711000	Gebühren f.d. Benützung v.Gemeindeeinrichtungen und -anlagen gemäß FAG (Ausgaben)	2225	3225	24	3.000,00			3.000,00	
1/853040/720009	Kostenbeiträge Verwaltungskostenersatz	2225	3225	24	2.300,00			2.300,00	
1/853040/720109	Kostenbeiträge für Leistungen Wirtschaftshof Arbeiter	2225	3225	24	500,00			500,00	
1/853040/720209	Kostenbeiträge für Leistungen Wirtschaftshof Maschinen	2225	3225	24	100,00			100,00	
1/853040/728000	Entgelte für sonstige Leistungen	2225	3225	24	600,00			600,00	
<b>SU 22 / 32</b>	<b>Summe Aufwendungen / Auszahlungen operative Gebarung</b>				<b>17.500,00</b>			<b>17.500,00</b>	
<b>SA 0 / SA 1</b>	<b>(0) Nettoergebnis (21 - 22) / (1) Geldfluss operative Gebarung (31 - 32)</b>				<b>2.600,00</b>			<b>2.600,00</b>	
<b>SU 23</b>	<b>Summe Haushaltsrücklagen</b>				<b>0,00</b>			<b>0,00</b>	
<b>SA00</b>	<b>Nettoergebnis nach Zuw./Entn. Haushaltsrücklagen (Saldo 0 +/- SU23)</b>				<b>2.600,00</b>				
<b>Investive Gebarung</b>									
2/853040/301000	Kapitaltransfers von Ländern, Landesfonds und Landeskammern		3331	33				1.100,00	
<b>SU 33</b>	<b>Summe Einzahlungen investive Gebarung</b>							<b>1.100,00</b>	
<b>SU 34</b>	<b>Summe Auszahlungen investive Gebarung</b>							<b>0,00</b>	
<b>SA2</b>	<b>Saldo (2) Geldfluss aus der Investiven Gebarung (33 - 34)</b>							<b>1.100,00</b>	
<b>SA3</b>	<b>Saldo (3) Nettofinanzierungssaldo (Saldo 1 + Saldo 2)</b>							<b>3.700,00</b>	
<b>Finanzierungstätigkeit</b>									
<b>SU 35</b>	<b>Summe Einzahlungen aus der Finanzierungstätigkeit</b>							<b>0,00</b>	
1/853040/346100	Investitionsdarlehen von Finanzunternehmen		3614	65				2.000,00	
<b>SU 36</b>	<b>Summe Auszahlungen aus der Finanzierungstätigkeit</b>							<b>2.000,00</b>	
<b>SA4</b>	<b>Saldo (4) Geldfluss aus der Finanzierungstätigkeit (35 - 36)</b>							<b>-2.000,00</b>	

	MVAG EH	MVAG FH	QU	Ergebnisvoranschlag			Finanzierungsvoranschlag		
				VA 2020	VA 2019	RA 2018	VA 2020	VA 2019	RA 2018
<b>SA5</b>	<b>Saldo (5) Geldfluss aus der voranschlagswirksamen Gebarung (Saldo 3 + Saldo 4)</b>						<b>1.700,00</b>		
<b>853050</b>	<b>Wohnhaus Lavamünd 101</b>								
<b>Operative Gebarung</b>									
2/853050/811000	Einnahmen aus Vermietung und Verpachtung (Miete)	2115	3115	14	12.500,00		12.500,00		
2/853050/811200	Einnahmen aus Vermietung und Verpachtung (Betriebskosten)	2115	3115	14	7.500,00		7.500,00		
2/853050/811300	Einnahmen aus der Vermietung und Verpachtung (BK Heizung)	2115	3115	14	2.300,00		2.300,00		
2/853050/823000	Zinsen Haushaltsrücklage Miete	2131	3131	14	100,00		100,00		
<b>SU 21 / 31</b>	<b>Summe Erträge / Einzahlungen operative Gebarung</b>				<b>22.400,00</b>		<b>22.400,00</b>		
1/853050/400000	Geringwertige Wirtschaftsgüter des Anlagevermögens	2221	3221	23	100,00		100,00		
1/853050/600100	Energiebezüge	2222	3222	24	200,00		200,00		
1/853050/600300	Wärme	2222	3222	24	2.500,00		2.500,00		
1/853050/614000	Instandhaltung von Gebäuden	2224	3224	24	6.000,00		6.000,00		
1/853050/618000	Instandhaltung von sonstigen Anlagen	2224	3224	24	100,00		100,00		
1/853050/670000	Versicherungen	2222	3222	24	500,00		500,00		
1/853050/710000	Öffentliche Abgaben (Ausgaben) ohne Gebühren gemäß FAG	2225	3225	24	900,00		900,00		
1/853050/710100	Kapitalertragssteuer	2225	3225	24	100,00		100,00		
1/853050/711000	Gebühren f.d. Benützung v.Gemeindeeinrichtungen und -anlagen gemäß FAG (Ausgaben)	2225	3225	24	3.000,00		3.000,00		
1/853050/720009	Kostenbeiträge Verwaltungskostenersatz	2225	3225	24	2.400,00		2.400,00		
1/853050/720109	Kostenbeiträge für Leistungen Wirtschaftshof Arbeiter	2225	3225	24	500,00		500,00		
1/853050/720209	Kostenbeiträge für Leistungen Wirtschaftshof Maschinen	2225	3225	24	100,00		100,00		
1/853050/728000	Entgelte für sonstige Leistungen	2225	3225	24	600,00		600,00		
<b>SU 22 / 32</b>	<b>Summe Aufwendungen / Auszahlungen operative Gebarung</b>				<b>17.000,00</b>		<b>17.000,00</b>		
<b>SA 0 / SA 1</b>	<b>(0) Nettoergebnis (21 - 22) / (1) Geldfluss operative Gebarung (31 - 32)</b>				<b>5.400,00</b>		<b>5.400,00</b>		
<b>SU 23</b>	<b>Summe Haushaltsrücklagen</b>				<b>0,00</b>		<b>0,00</b>		
<b>SA00</b>	<b>Nettoergebnis nach Zuw./Entn. Haushaltsrücklagen (Saldo 0 +/- SU23)</b>				<b>5.400,00</b>				
<b>Investive Gebarung</b>									
2/853050/301000	Kapitaltransfers von Ländern, Landesfonds und Landeskammern		3331	33			1.100,00		
<b>SU 33</b>	<b>Summe Einzahlungen investive Gebarung</b>						<b>1.100,00</b>		
<b>SU 34</b>	<b>Summe Auszahlungen investive Gebarung</b>						<b>0,00</b>		
<b>SA2</b>	<b>Saldo (2) Geldfluss aus der Investiven Gebarung (33 - 34)</b>						<b>1.100,00</b>		

		MVAG EH	MVAG FH	QU	Ergebnisvoranschlag			Finanzierungsvoranschlag		
					VA 2020	VA 2019	RA 2018	VA 2020	VA 2019	RA 2018
<b>SA3</b>	<b>Saldo (3) Nettofinanzierungssaldo (Saldo 1 + Saldo 2)</b>							<b>6.500,00</b>		
<b>Finanzierungstätigkeit</b>										
<b>SU 35</b>	<b>Summe Einzahlungen aus der Finanzierungstätigkeit</b>							<b>0,00</b>		
<b>SU 36</b>	<b>Summe Auszahlungen aus der Finanzierungstätigkeit</b>							<b>0,00</b>		
<b>SA4</b>	<b>Saldo (4) Geldfluss aus der Finanzierungstätigkeit (35 – 36)</b>							<b>0,00</b>		
<b>SA5</b>	<b>Saldo (5) Geldfluss aus der voranschlagswirksamen Gebarung (Saldo 3 + Saldo 4)</b>							<b>6.500,00</b>		
<b>853060 Wohnhaus Lavamünd 102</b>										
<b>Operative Gebarung</b>										
2/853060/811000	Einnahmen aus Vermietung und Verpachtung (Miete)	2115	3115	14	14.800,00			14.800,00		
2/853060/811200	Einnahmen aus Vermietung und Verpachtung (Betriebskosten)	2115	3115	14	11.100,00			11.100,00		
2/853060/811300	Einnahmen aus der Vermietung und Verpachtung (BK Heizung)	2115	3115	14	6.100,00			6.100,00		
2/853060/823000	Zinsen Haushaltsrücklage Miete	2131	3131	14	100,00			100,00		
<b>SU 21 / 31</b>	<b>Summe Erträge / Einzahlungen operative Gebarung</b>				<b>32.100,00</b>			<b>32.100,00</b>		
1/853060/400000	Geringwertige Wirtschaftsgüter des Anlagevermögens	2221	3221	23	100,00			100,00		
1/853060/600100	Energiebezüge	2222	3222	24	200,00			200,00		
1/853060/600300	Wärme	2222	3222	24	4.700,00			4.700,00		
1/853060/614000	Instandhaltung von Gebäuden	2224	3224	24	6.000,00			6.000,00		
1/853060/618000	Instandhaltung von sonstigen Anlagen	2224	3224	24	200,00			200,00		
1/853060/650000	Zinsen für Finanzschulden - In land	2241	3241	25	400,00			400,00		
1/853060/650700	Zinsen für Finanzschulden in Euro	2241	3241	25	400,00			400,00		
1/853060/670000	Versicherungen	2222	3222	24	600,00			600,00		
1/853060/710000	Öffentliche Abgaben (Ausgaben) ohne Gebühren gemäß FAG	2225	3225	24	1.100,00			1.100,00		
1/853060/710100	Kapitalertragssteuer	2225	3225	24	100,00			100,00		
1/853060/711000	Gebühren f.d. Benützung v.Gemeindeeinrichtungen und -anlagen gemäß FAG (Ausgaben)	2225	3225	24	4.500,00			4.500,00		
1/853060/720009	Kostenbeiträge	2225	3225	24	2.600,00			2.600,00		
1/853060/720109	Kostenbeiträge für Leistungen Wirtschaftshof Arbeiter	2225	3225	24	600,00			600,00		
1/853060/720209	Kostenbeiträge für Leistungen Wirtschaftshof Maschinen	2225	3225	24	100,00			100,00		
1/853060/720309	Kostenbeiträge (Kostenersätze) für Leistungen	2225	3225	24	1.800,00			1.800,00		
1/853060/728000	Entgelte für sonstige Leistungen	2225	3225	24	1.000,00			1.000,00		
<b>SU 22 / 32</b>	<b>Summe Aufwendungen / Auszahlungen operative Gebarung</b>				<b>24.400,00</b>			<b>24.400,00</b>		

		MVAG EH	MVAG FH	QU	Ergebnisvoranschlag			Finanzierungsvoranschlag		
					VA 2020	VA 2019	RA 2018	VA 2020	VA 2019	RA 2018
<b>SA 0 / SA 1</b>	<b>(0) Nettoergebnis (21 - 22) / (1) Geldfluss operative Gebarung (31 - 32)</b>				<b>7.700,00</b>			<b>7.700,00</b>		
<b>SU 23</b>	<b>Summe Haushaltsrücklagen</b>				<b>0,00</b>			<b>0,00</b>		
<b>SA00</b>	<b>Nettoergebnis nach Zuw./Entn. Haushaltsrücklagen (Saldo 0 +/- SU23)</b>				<b>7.700,00</b>					
<b>Investive Gebarung</b>										
2/853060/301000	Kapitaltransfers von Ländern, Landesfonds und Landeskammern		3331	33				2.300,00		
<b>SU 33</b>	<b>Summe Einzahlungen investive Gebarung</b>							<b>2.300,00</b>		
<b>SU 34</b>	<b>Summe Auszahlungen investive Gebarung</b>							<b>0,00</b>		
<b>SA2</b>	<b>Saldo (2) Geldfluss aus der Investiven Gebarung (33 - 34)</b>							<b>2.300,00</b>		
<b>SA3</b>	<b>Saldo (3) Nettofinanzierungssaldo (Saldo 1 + Saldo 2)</b>							<b>10.000,00</b>		
<b>Finanzierungstätigkeit</b>										
<b>SU 35</b>	<b>Summe Einzahlungen aus der Finanzierungstätigkeit</b>							<b>0,00</b>		
1/853060/346100	Investitionsdarlehen von Finanzunternehmen		3614	65				3.200,00		
<b>SU 36</b>	<b>Summe Auszahlungen aus der Finanzierungstätigkeit</b>							<b>3.200,00</b>		
<b>SA4</b>	<b>Saldo (4) Geldfluss aus der Finanzierungstätigkeit (35 - 36)</b>							<b>-3.200,00</b>		
<b>SA5</b>	<b>Saldo (5) Geldfluss aus der voranschlagswirksamen Gebarung (Saldo 3 + Saldo 4)</b>							<b>6.800,00</b>		
<b>853070 Wohnhaus Lavamünd 103</b>										
<b>Operative Gebarung</b>										
2/853070/811000	Einnahmen aus Vermietung und Verpachtung (Miete)	2115	3115	14	13.400,00			13.400,00		
2/853070/811200	Einnahmen aus Vermietung und Verpachtung (Betriebskosten)	2115	3115	14	11.000,00			11.000,00		
2/853070/811300	Einnahmen aus der Vermietung und Verpachtung (BK Heizung)	2115	3115	14	3.800,00			3.800,00		
2/853070/823000	Zinsen Haushaltsrücklage Miete	2131	3131	14	100,00			100,00		
<b>SU 21 / 31</b>	<b>Summe Erträge / Einzahlungen operative Gebarung</b>				<b>28.300,00</b>			<b>28.300,00</b>		
1/853070/400000	Geringwertige Wirtschaftsgüter des Anlagevermögens	2221	3221	23	100,00			100,00		
1/853070/454000	Reinigungsmittel	2221	3221	23	100,00			100,00		
1/853070/600000	Strom	2222	3222	24	300,00			300,00		
1/853070/600300	Wärme	2222	3222	24	3.600,00			3.600,00		
1/853070/614000	Instandhaltung von Gebäuden	2224	3224	24	6.000,00			6.000,00		
1/853070/618000	Instandhaltung von sonstigen Anlagen	2224	3224	24	200,00			200,00		
1/853070/650700	Zinsen für Finanzschulden in Euro	2241	3241	25	200,00			200,00		
1/853070/670000	Versicherungen	2222	3222	24	600,00			600,00		
1/853070/710000	Öffentliche Abgaben (Ausgaben) ohne Gebühren gemäß FAG	2225	3225	24	1.100,00			1.100,00		
1/853070/710100	Kapitalertragssteuer	2225	3225	24	100,00			100,00		

		MVAG EH	MVAG FH	QU	Ergebnisvoranschlag			Finanzierungsvoranschlag		
					VA 2020	VA 2019	RA 2018	VA 2020	VA 2019	RA 2018
1/853070/711000	Gebühren f.d. Benützung v.Gemeindeeinrichtungen und -anlagen gemäß FAG (Ausgaben)	2225	3225	24	4.300,00			4.300,00		
1/853070/720009	Kostenbeiträge	2225	3225	24	2.600,00			2.600,00		
1/853070/720109	Kostenbeiträge für Leistungen Wirtschaftshof Arbeiter	2225	3225	24	600,00			600,00		
1/853070/720209	Kostenbeiträge für Leistungen Wirtschaftshof Maschinen	2225	3225	24	100,00			100,00		
1/853070/720309	Kostenbeiträge (Kostensätze) für Leistungen	2225	3225	24	1.800,00			1.800,00		
1/853070/728000	Entgelte für sonstige Leistungen	2225	3225	24	1.000,00			1.000,00		
<b>SU 22 / 32</b>	<b>Summe Aufwendungen / Auszahlungen operative Gebarung</b>				<b>22.700,00</b>			<b>22.700,00</b>		
<b>SA 0 / SA 1</b>	<b>(0) Nettoergebnis (21 - 22) / (1) Geldfluss operative Gebarung (31 - 32)</b>				<b>5.600,00</b>			<b>5.600,00</b>		
<b>SU 23</b>	<b>Summe Haushaltsrücklagen</b>				<b>0,00</b>			<b>0,00</b>		
<b>SA00</b>	<b>Nettoergebnis nach Zuw./Entn. Haushaltsrücklagen (Saldo 0 +/- SU23)</b>				<b>5.600,00</b>					
<b>Investive Gebarung</b>										
2/853070/301000	Kapitaltransfers von Ländern, Landesfonds und Landeskammern		3331	33				2.500,00		
<b>SU 33</b>	<b>Summe Einzahlungen investive Gebarung</b>							<b>2.500,00</b>		
<b>SU 34</b>	<b>Summe Auszahlungen investive Gebarung</b>							<b>0,00</b>		
<b>SA2</b>	<b>Saldo (2) Geldfluss aus der Investiven Gebarung (33 - 34)</b>							<b>2.500,00</b>		
<b>SA3</b>	<b>Saldo (3) Nettofinanzierungssaldo (Saldo 1 + Saldo 2)</b>							<b>8.100,00</b>		
<b>Finanzierungstätigkeit</b>										
<b>SU 35</b>	<b>Summe Einzahlungen aus der Finanzierungstätigkeit</b>							<b>0,00</b>		
1/853070/346100	Investitionsdarlehen von Finanzunternehmen		3614	65				1.600,00		
<b>SU 36</b>	<b>Summe Auszahlungen aus der Finanzierungstätigkeit</b>							<b>1.600,00</b>		
<b>SA4</b>	<b>Saldo (4) Geldfluss aus der Finanzierungstätigkeit (35 - 36)</b>							<b>-1.600,00</b>		
<b>SA5</b>	<b>Saldo (5) Geldfluss aus der voranschlagswirksamen Gebarung (Saldo 3 + Saldo 4)</b>							<b>6.500,00</b>		
<b>853080</b>	<b>Wohnhaus Lavamünd 104</b>									
<b>Operative Gebarung</b>										
2/853080/811000	Einnahmen aus Vermietung und Verpachtung (Miete)	2115	3115	14	14.000,00			14.000,00		
2/853080/811200	Einnahmen aus Vermietung und Verpachtung (Betriebskosten)	2115	3115	14	12.200,00			12.200,00		
2/853080/811300	Einnahmen aus der Vermietung und Verpachtung (BK Heizung)	2115	3115	14	2.200,00			2.200,00		
2/853080/823000	Zinsen Haushaltsrücklage Miete	2131	3131	14	100,00			100,00		
<b>SU 21 / 31</b>	<b>Summe Erträge / Einzahlungen operative Gebarung</b>				<b>28.500,00</b>			<b>28.500,00</b>		

		MVAG EH	MVAG FH	QU	Ergebnisvoranschlag			Finanzierungsvoranschlag		
					VA 2020	VA 2019	RA 2018	VA 2020	VA 2019	RA 2018
1/853080/400000	Geringwertige Wirtschaftsgüter des Anlagevermögens	2221	3221	23	100,00			100,00		
1/853080/454000	Reinigungsmittel	2221	3221	23	100,00			100,00		
1/853080/600100	Energiebezüge	2222	3222	24	300,00			300,00		
1/853080/600300	Wärme	2222	3222	24	2.000,00			2.000,00		
1/853080/614000	Instandhaltung von Gebäuden	2224	3224	24	6.000,00			6.000,00		
1/853080/618000	Instandhaltung von sonstigen Anlagen	2224	3224	24	200,00			200,00		
1/853080/650700	Zinsen für Finanzschulden in Euro	2241	3241	25	200,00			200,00		
1/853080/670000	Versicherungen	2222	3222	24	600,00			600,00		
1/853080/710000	Öffentliche Abgaben (Ausgaben) ohne Gebühren gemäß FAG	2225	3225	24	1.100,00			1.100,00		
1/853080/710100	Kapitalertragssteuer	2225	3225	24	100,00			100,00		
1/853080/711000	Gebühren f.d. Benützung v.Gemeindeeinrichtungen und -anlagen gemäß FAG (Ausgaben)	2225	3225	24	5.000,00			5.000,00		
1/853080/720009	Kostenbeiträge	2225	3225	24	2.600,00			2.600,00		
1/853080/720109	Kostenbeiträge für Leistungen Wirtschaftshof Arbeiter	2225	3225	24	600,00			600,00		
1/853080/720209	Kostenbeiträge für Leistungen Wirtschaftshof Maschinen	2225	3225	24	100,00			100,00		
1/853080/720309	Kostenbeiträge (Kostenersätze) für Leistungen	2225	3225	24	1.800,00			1.800,00		
1/853080/728000	Entgelte für sonstige Leistungen	2225	3225	24	1.000,00			1.000,00		
<b>SU 22 / 32</b>	<b>Summe Aufwendungen / Auszahlungen operative Gebarung</b>				<b>21.800,00</b>			<b>21.800,00</b>		
<b>SA 0 / SA 1</b>	<b>(0) Nettoergebnis (21 - 22) / (1) Geldfluss operative Gebarung (31 - 32)</b>				<b>6.700,00</b>			<b>6.700,00</b>		
<b>SU 23</b>	<b>Summe Haushaltsrücklagen</b>				<b>0,00</b>			<b>0,00</b>		
<b>SA00</b>	<b>Nettoergebnis nach Zuw./Entn. Haushaltsrücklagen (Saldo 0 +/- SU23)</b>				<b>6.700,00</b>					
<b>Investive Gebarung</b>										
2/853080/301000	Kapitaltransfers von Ländern, Landesfonds und Landeskammern		3331	33				1.400,00		
<b>SU 33</b>	<b>Summe Einzahlungen investive Gebarung</b>							<b>1.400,00</b>		
<b>SU 34</b>	<b>Summe Auszahlungen investive Gebarung</b>							<b>0,00</b>		
<b>SA2</b>	<b>Saldo (2) Geldfluss aus der Investiven Gebarung (33 - 34)</b>							<b>1.400,00</b>		
<b>SA3</b>	<b>Saldo (3) Nettofinanzierungssaldo (Saldo 1 + Saldo 2)</b>							<b>8.100,00</b>		
<b>Finanzierungstätigkeit</b>										
<b>SU 35</b>	<b>Summe Einzahlungen aus der Finanzierungstätigkeit</b>							<b>0,00</b>		
1/853080/346100	Investitionsdarlehen von Finanzunternehmen		3614	65				1.600,00		
<b>SU 36</b>	<b>Summe Auszahlungen aus der Finanzierungstätigkeit</b>							<b>1.600,00</b>		
<b>SA4</b>	<b>Saldo (4) Geldfluss aus der Finanzierungstätigkeit (35 - 36)</b>							<b>-1.600,00</b>		

	MVAG EH	MVAG FH	QU	Ergebnisvoranschlag			Finanzierungsvoranschlag		
				VA 2020	VA 2019	RA 2018	VA 2020	VA 2019	RA 2018
<b>SA5</b>	<b>Saldo (5) Geldfluss aus der voranschlagswirksamen Gebarung (Saldo 3 + Saldo 4)</b>						<b>6.500,00</b>		
<b>853090</b>	<b>Wohnhaus Ettendorf 4</b>								
<b>Operative Gebarung</b>									
2/853090/811000	Einnahmen aus Vermietung und Verpachtung (Miete)	2115	3115	14	20.400,00		20.400,00		
2/853090/811200	Einnahmen aus Vermietung und Verpachtung (Betriebskosten)	2115	3115	14	6.000,00		6.000,00		
2/853090/811300	Einnahmen aus Vermietung und Verpachtung (BK-Heizung)	2115	3115	14	4.000,00		4.000,00		
2/853090/823000	Zinsen Haushaltsrücklage Miete	2131	3131	14	100,00		100,00		
<b>SU 21 / 31</b>	<b>Summe Erträge / Einzahlungen operative Gebarung</b>				<b>30.500,00</b>		<b>30.500,00</b>		
1/853090/400000	Geringwertige Wirtschaftsgüter des Anlagevermögens	2221	3221	23	100,00		100,00		
1/853090/451000	Brennstoffe Heizöl	2221	3221	23	3.900,00		3.900,00		
1/853090/600000	Strom	2222	3222	24	400,00		400,00		
1/853090/614000	Instandhaltung von Gebäuden	2224	3224	24	6.000,00		6.000,00		
1/853090/618000	Instandhaltung von sonstigen Anlagen	2224	3224	24	100,00		100,00		
1/853090/650700	Zinsen für Finanzschulden in Euro	2241	3241	25	2.000,00		2.000,00		
1/853090/670000	Versicherungen	2222	3222	24	900,00		900,00		
1/853090/710000	Öffentliche Abgaben (Ausgaben) ohne Gebühren gemäß FAG	2225	3225	24	200,00		200,00		
1/853090/710100	Kapitalertragssteuer	2225	3225	24	100,00		100,00		
1/853090/711000	Gebühren f.d. Benützung v.Gemeindeeinrichtungen und -anlagen gemäß FAG (Ausgaben)	2225	3225	24	3.000,00		3.000,00		
1/853090/720009	Kostenbeiträge Verwaltungskostenersatz	2225	3225	24	1.800,00		1.800,00		
1/853090/720109	Kostenbeiträge für Leistungen Wirtschaftshof Arbeiter	2225	3225	24	100,00		100,00		
1/853090/720209	Kostenbeiträge für Leistungen Wirtschaftshof Maschinen	2225	3225	24	100,00		100,00		
1/853090/728000	Entgelte für sonstige Leistungen	2225	3225	24	800,00		800,00		
<b>SU 22 / 32</b>	<b>Summe Aufwendungen / Auszahlungen operative Gebarung</b>				<b>19.500,00</b>		<b>19.500,00</b>		
<b>SA 0 / SA 1</b>	<b>(0) Nettoergebnis (21 - 22) / (1) Geldfluss operative Gebarung (31 - 32)</b>				<b>11.000,00</b>		<b>11.000,00</b>		
<b>SU 23</b>	<b>Summe Haushaltsrücklagen</b>				<b>0,00</b>		<b>0,00</b>		
<b>SA00</b>	<b>Nettoergebnis nach Zuw./Entn. Haushaltsrücklagen (Saldo 0 +/- SU23)</b>				<b>11.000,00</b>				
<b>Investive Gebarung</b>									
<b>SU 33</b>	<b>Summe Einzahlungen investive Gebarung</b>						<b>0,00</b>		
<b>SU 34</b>	<b>Summe Auszahlungen investive Gebarung</b>						<b>0,00</b>		
<b>SA2</b>	<b>Saldo (2) Geldfluss aus der Investiven Gebarung (33 - 34)</b>						<b>0,00</b>		
<b>SA3</b>	<b>Saldo (3) Nettofinanzierungssaldo (Saldo 1 + Saldo 2)</b>						<b>11.000,00</b>		

MVAG EH MVAG FH QU				Ergebnisvoranschlag			Finanzierungsvoranschlag		
				VA 2020	VA 2019	RA 2018	VA 2020	VA 2019	RA 2018
<b>Finanzierungstätigkeit</b>									
<b>SU 35</b>	<b>Summe Einzahlungen aus der Finanzierungstätigkeit</b>						<b>0,00</b>		
1/853090/346100	Investitionsdarlehen von Finanzunternehmen	3614	65				12.500,00		
<b>SU 36</b>	<b>Summe Auszahlungen aus der Finanzierungstätigkeit</b>						<b>12.500,00</b>		
<b>SA4</b>	<b>Saldo (4) Geldfluss aus der Finanzierungstätigkeit (35 – 36)</b>						<b>-12.500,00</b>		
<b>SA5</b>	<b>Saldo (5) Geldfluss aus der voranschlagswirksamen Gebarung (Saldo 3 + Saldo 4)</b>						<b>-1.500,00</b>		
<b>853100 Wohnhaus Ettendorf 37</b>									
<b>Operative Gebarung</b>									
2/853100/811000	Einnahmen aus Vermietung und Verpachtung (Miete)	2115	3115	14	4.200,00		4.200,00		
2/853100/811200	Einnahmen aus Vermietung und Verpachtung (Betriebskosten)	2115	3115	14	2.000,00		2.000,00		
2/853100/811300	Einnahmen aus der Vermietung und Verpachtung (BK Heizung)	2115	3115	14	1.900,00		1.900,00		
2/853100/823000	Zinsen Haushaltsrücklage Miete	2131	3131	14	100,00		100,00		
<b>SU 21 / 31</b>	<b>Summe Erträge / Einzahlungen operative Gebarung</b>				<b>8.200,00</b>		<b>8.200,00</b>		
1/853100/400000	Geringwertige Wirtschaftsgüter des Anlagevermögens	2221	3221	23	100,00		100,00		
1/853100/451000	Brennstoffe	2221	3221	23	1.000,00		1.000,00		
1/853100/600000	Strom	2222	3222	24	600,00		600,00		
1/853100/614000	Instandhaltung von Gebäuden	2224	3224	24	1.000,00		1.000,00		
1/853100/618000	Instandhaltung von sonstigen Anlagen	2224	3224	24	200,00		200,00		
1/853100/650000	Zinsen für Finanzschulden - In land	2241	3241	25	600,00		600,00		
1/853100/650100	Zinsen für Finanzschulden in Euro	2241	3241	25	200,00		200,00		
1/853100/650700	Zinsen für Finanzschulden in Euro	2241	3241	25	600,00		600,00		
1/853100/670000	Versicherungen	2222	3222	24	300,00		300,00		
1/853100/710000	Öffentliche Abgaben (Ausgaben) ohne Gebühren gemäß FAG	2225	3225	24	100,00		100,00		
1/853100/710100	Kapitalertragssteuer	2225	3225	24	100,00		100,00		
1/853100/711000	Gebühren f.d. Benützung v.Gemeindeeinrichtungen und -anlagen gemäß FAG (Ausgaben)	2225	3225	24	1.000,00		1.000,00		
1/853100/720009	Kostenbeiträge Verwaltungskostenersatz	2225	3225	24	500,00		500,00		
1/853100/720109	Kostenbeiträge für Leistungen Wirtschaftshof Arbeiter	2225	3225	24	100,00		100,00		
1/853100/728000	Entgelte für sonstige Leistungen	2225	3225	24	400,00		400,00		
<b>SU 22 / 32</b>	<b>Summe Aufwendungen / Auszahlungen operative Gebarung</b>				<b>6.800,00</b>		<b>6.800,00</b>		
<b>SA 0 / SA 1</b>	<b>(0) Nettoergebnis (21 - 22) / (1) Geldfluss operative Gebarung (31 – 32)</b>				<b>1.400,00</b>		<b>1.400,00</b>		
<b>SU 23</b>	<b>Summe Haushaltsrücklagen</b>				<b>0,00</b>		<b>0,00</b>		



		MVAG EH MVAG FH QU			Ergebnisvoranschlag			Finanzierungsvoranschlag		
					VA 2020	VA 2019	RA 2018	VA 2020	VA 2019	RA 2018
<b>SA00</b>	<b>Nettoergebnis nach Zuw./Entn. Haushaltsrücklagen (Saldo 0 +/- SU23)</b>				<b>1.400,00</b>					
<b>Investive Gebarung</b>										
2/853100/301000	Kapitaltransfers von Ländern, Landesfonds und Landeskammern		3331	33				600,00		
<b>SU 33</b>	<b>Summe Einzahlungen investive Gebarung</b>							<b>600,00</b>		
<b>SU 34</b>	<b>Summe Auszahlungen investive Gebarung</b>							<b>0,00</b>		
<b>SA2</b>	<b>Saldo (2) Geldfluss aus der Investiven Gebarung (33 – 34)</b>							<b>600,00</b>		
<b>SA3</b>	<b>Saldo (3) Nettofinanzierungssaldo (Saldo 1 + Saldo 2)</b>							<b>2.000,00</b>		
<b>Finanzierungstätigkeit</b>										
<b>SU 35</b>	<b>Summe Einzahlungen aus der Finanzierungstätigkeit</b>							<b>0,00</b>		
1/853100/341000	Investitionsdarlehen von Ländern, Landesfonds und Landeskammern		3611	64				700,00		
1/853100/346100	Investitionsdarlehen von Finanzunternehmen		3614	65				1.700,00		
<b>SU 36</b>	<b>Summe Auszahlungen aus der Finanzierungstätigkeit</b>							<b>2.400,00</b>		
<b>SA4</b>	<b>Saldo (4) Geldfluss aus der Finanzierungstätigkeit (35 – 36)</b>							<b>-2.400,00</b>		
<b>SA5</b>	<b>Saldo (5) Geldfluss aus der voranschlagswirksamen Gebarung (Saldo 3 + Saldo 4)</b>							<b>-400,00</b>		
<b>853110 Wohnhaus Ettendorf 40</b>										
<b>Operative Gebarung</b>										
2/853110/811000	Einnahmen aus Vermietung und Verpachtung (Miete)	2115	3115	14	6.100,00			6.100,00		
2/853110/811200	Einnahmen aus Vermietung und Verpachtung (Betriebskosten)	2115	3115	14	3.200,00			3.200,00		
2/853110/811300	Einnahmen aus der Vermietung und Verpachtung (BK Heizung)	2115	3115	14	2.200,00			2.200,00		
2/853110/823000	Zinsen Haushaltsrücklage Miete	2131	3131	14	100,00			100,00		
<b>SU 21 / 31</b>	<b>Summe Erträge / Einzahlungen operative Gebarung</b>				<b>11.600,00</b>			<b>11.600,00</b>		
1/853110/451000	Brennstoffe	2221	3221	23	2.000,00			2.000,00		
1/853110/600100	Energiebezüge	2222	3222	24	200,00			200,00		
1/853110/614000	Instandhaltung von Gebäuden	2224	3224	24	1.000,00			1.000,00		
1/853110/618000	Instandhaltung von sonstigen Anlagen	2224	3224	24	200,00			200,00		
1/853110/650000	Zinsen für Finanzschulden - Inland	2241	3241	25	200,00			200,00		
1/853110/650100	Zinsen für Finanzschulden in Euro	2241	3241	25	100,00			100,00		
1/853110/650700	Zinsen für Finanzschulden in Euro	2241	3241	25	100,00			100,00		
1/853110/670000	Versicherungen	2222	3222	24	200,00			200,00		
1/853110/710000	Öffentliche Abgaben (Ausgaben) ohne Gebühren gemäß FAG	2225	3225	24	200,00			200,00		
1/853110/710100	Kapitalertragssteuer	2225	3225	24	100,00			100,00		

		MVAG EH	MVAG FH	QU	Ergebnisvoranschlag			Finanzierungsvoranschlag		
					VA 2020	VA 2019	RA 2018	VA 2020	VA 2019	RA 2018
1/853110/711000	Gebühren f.d. Benützung v.Gemeindeeinrichtungen und -anlagen gemäß FAG (Ausgaben)	2225	3225	24	1.200,00			1.200,00		
1/853110/720009	Kostenbeiträge Verwaltungskostenersatz	2225	3225	24	800,00			800,00		
1/853110/720109	Kostenbeiträge für Leistungen Wirtschaftshof Arbeiter	2225	3225	24	200,00			200,00		
1/853110/720209	Kostenbeiträge für Leistungen Wirtschaftshof Maschinen	2225	3225	24	100,00			100,00		
1/853110/728000	Entgelte für sonstige Leistungen	2225	3225	24	800,00			800,00		
<b>SU 22 / 32</b>	<b>Summe Aufwendungen / Auszahlungen operative Gebarung</b>				<b>7.400,00</b>			<b>7.400,00</b>		
<b>SA 0 / SA 1</b>	<b>(0) Nettoergebnis (21 - 22) / (1) Geldfluss operative Gebarung (31 - 32)</b>				<b>4.200,00</b>			<b>4.200,00</b>		
<b>SU 23</b>	<b>Summe Haushaltsrücklagen</b>				<b>0,00</b>			<b>0,00</b>		
<b>SA00</b>	<b>Nettoergebnis nach Zuw./Entn. Haushaltsrücklagen (Saldo 0 +/- SU23)</b>				<b>4.200,00</b>					
<b>Investive Gebarung</b>										
2/853110/301000	Kapitaltransfers von Ländern, Landesfonds und Landeskammern		3331	33				900,00		
<b>SU 33</b>	<b>Summe Einzahlungen investive Gebarung</b>							<b>900,00</b>		
<b>SU 34</b>	<b>Summe Auszahlungen investive Gebarung</b>							<b>0,00</b>		
<b>SA2</b>	<b>Saldo (2) Geldfluss aus der Investiven Gebarung (33 - 34)</b>							<b>900,00</b>		
<b>SA3</b>	<b>Saldo (3) Nettofinanzierungssaldo (Saldo 1 + Saldo 2)</b>							<b>5.100,00</b>		
<b>Finanzierungstätigkeit</b>										
<b>SU 35</b>	<b>Summe Einzahlungen aus der Finanzierungstätigkeit</b>							<b>0,00</b>		
1/853110/341000	Investitionsdarlehen von Ländern, Landesfonds und Landeskammern		3611	64				600,00		
1/853110/346100	Investitionsdarlehen von Finanzunternehmen		3614	65				1.000,00		
<b>SU 36</b>	<b>Summe Auszahlungen aus der Finanzierungstätigkeit</b>							<b>1.600,00</b>		
<b>SA4</b>	<b>Saldo (4) Geldfluss aus der Finanzierungstätigkeit (35 - 36)</b>							<b>-1.600,00</b>		
<b>SA5</b>	<b>Saldo (5) Geldfluss aus der voranschlagswirksamen Gebarung (Saldo 3 + Saldo 4)</b>							<b>3.500,00</b>		
<b>853120 Garagen Lavamünd 98-101</b>										
<b>Operative Gebarung</b>										
2/853120/811000	Einnahmen aus Vermietung und Verpachtung (Miete)	2115	3115	14	2.500,00			2.500,00		
2/853120/823000	Zinsen Haushaltsrücklage Miete	2131	3131	14	100,00			100,00		
<b>SU 21 / 31</b>	<b>Summe Erträge / Einzahlungen operative Gebarung</b>				<b>2.600,00</b>			<b>2.600,00</b>		
1/853120/614000	Instandhaltung von Gebäuden	2224	3224	24	500,00			500,00		
1/853120/670000	Versicherungen	2222	3222	24	100,00			100,00		
1/853120/710100	Kapitalertragssteuer	2225	3225	24	100,00			100,00		

		MVAG EH	MVAG FH	QU	Ergebnisvoranschlag			Finanzierungsvoranschlag		
					VA 2020	VA 2019	RA 2018	VA 2020	VA 2019	RA 2018
1/853120/720109	Kostenbeiträge für Leistungen Wirtschaftshof Arbeiter	2225	3225	24	100,00			100,00		
<b>SU 22 / 32</b>	<b>Summe Aufwendungen / Auszahlungen operative Gebarung</b>				<b>800,00</b>			<b>800,00</b>		
<b>SA 0 / SA 1</b>	<b>(0) Nettoergebnis (21 - 22) / (1) Geldfluss operative Gebarung (31 - 32)</b>				<b>1.800,00</b>			<b>1.800,00</b>		
<b>SU 23</b>	<b>Summe Haushaltsrücklagen</b>				<b>0,00</b>			<b>0,00</b>		
<b>SA00</b>	<b>Nettoergebnis nach Zuw./Entn. Haushaltsrücklagen (Saldo 0 +/- SU23)</b>				<b>1.800,00</b>					
<b>Investive Gebarung</b>										
<b>SU 33</b>	<b>Summe Einzahlungen investive Gebarung</b>							<b>0,00</b>		
<b>SU 34</b>	<b>Summe Auszahlungen investive Gebarung</b>							<b>0,00</b>		
<b>SA2</b>	<b>Saldo (2) Geldfluss aus der Investiven Gebarung (33 - 34)</b>							<b>0,00</b>		
<b>SA3</b>	<b>Saldo (3) Nettofinanzierungssaldo (Saldo 1 + Saldo 2)</b>							<b>1.800,00</b>		
<b>Finanzierungstätigkeit</b>										
<b>SU 35</b>	<b>Summe Einzahlungen aus der Finanzierungstätigkeit</b>							<b>0,00</b>		
<b>SU 36</b>	<b>Summe Auszahlungen aus der Finanzierungstätigkeit</b>							<b>0,00</b>		
<b>SA4</b>	<b>Saldo (4) Geldfluss aus der Finanzierungstätigkeit (35 - 36)</b>							<b>0,00</b>		
<b>SA5</b>	<b>Saldo (5) Geldfluss aus der voranschlagswirksamen Gebarung (Saldo 3 + Saldo 4)</b>							<b>1.800,00</b>		
<b>853130</b>	<b>Garagen Lavamünd 91, 102-104</b>									
<b>Operative Gebarung</b>										
2/853130/811000	Einnahmen aus Vermietung und Verpachtung (Miete)	2115	3115	14	4.800,00			4.800,00		
2/853130/823000	Zinsen Haushaltsrücklage Miete	2131	3131	14	100,00			100,00		
<b>SU 21 / 31</b>	<b>Summe Erträge / Einzahlungen operative Gebarung</b>				<b>4.900,00</b>			<b>4.900,00</b>		
1/853130/614000	Instandhaltung von Gebäuden	2224	3224	24	500,00			500,00		
1/853130/670000	Versicherungen	2222	3222	24	100,00			100,00		
1/853130/710100	Kapitalertragssteuer	2225	3225	24	100,00			100,00		
1/853130/720109	Kostenbeiträge für Leistungen Wirtschaftshof Arbeiter	2225	3225	24	100,00			100,00		
<b>SU 22 / 32</b>	<b>Summe Aufwendungen / Auszahlungen operative Gebarung</b>				<b>800,00</b>			<b>800,00</b>		
<b>SA 0 / SA 1</b>	<b>(0) Nettoergebnis (21 - 22) / (1) Geldfluss operative Gebarung (31 - 32)</b>				<b>4.100,00</b>			<b>4.100,00</b>		
<b>SU 23</b>	<b>Summe Haushaltsrücklagen</b>				<b>0,00</b>			<b>0,00</b>		
<b>SA00</b>	<b>Nettoergebnis nach Zuw./Entn. Haushaltsrücklagen (Saldo 0 +/- SU23)</b>				<b>4.100,00</b>					
<b>Investive Gebarung</b>										
<b>SU 33</b>	<b>Summe Einzahlungen investive Gebarung</b>							<b>0,00</b>		
<b>SU 34</b>	<b>Summe Auszahlungen investive Gebarung</b>							<b>0,00</b>		
<b>SA2</b>	<b>Saldo (2) Geldfluss aus der Investiven Gebarung (33 - 34)</b>							<b>0,00</b>		
<b>SA3</b>	<b>Saldo (3) Nettofinanzierungssaldo (Saldo 1 + Saldo 2)</b>							<b>4.100,00</b>		

	MVAG EH	MVAG FH	QU	Ergebnisvoranschlag			Finanzierungsvoranschlag		
				VA 2020	VA 2019	RA 2018	VA 2020	VA 2019	RA 2018
<b>Finanzierungstätigkeit</b>									
<b>SU 35</b>									0,00
									Summe Einzahlungen aus der Finanzierungstätigkeit
<b>SU 36</b>									0,00
									Summe Auszahlungen aus der Finanzierungstätigkeit
<b>SA4</b>									0,00
									Saldo (4) Geldfluss aus der Finanzierungstätigkeit (35 – 36)
<b>SA5</b>									4.100,00
									Saldo (5) Geldfluss aus der voranschlagswirksamen Gebarung (Saldo 3 + Saldo 4)

MVAG EH MVAG FH QU					Ergebnisvoranschlag			Finanzierungsvoranschlag		
					VA 2020	VA 2019	RA 2018	VA 2020	VA 2019	RA 2018
<b>9 Finanzwirtschaft</b>										
<b>91</b>	<b>Kapitalvermögen und Stiftungen ohne eigene Rechtspersönlichkeit</b>									
<b>910</b>	<b>Geldverkehr</b>									
<b>910000</b>	<b>Geldverkehr</b>									
<b>Operative Gebarung</b>										
2/910000/823000	Zinsen Kontokorrent	2131	3131	14	500,00			500,00		
<b>SU 21 / 31</b>	<b>Summe Erträge / Einzahlungen operative Gebarung</b>				<b>500,00</b>			<b>500,00</b>		
1/910000/650000	Sonstige Zinsen - Inland	2241	3241	25	100,00			100,00		
1/910000/659000	Geldverkehrsspesen	2244	3244	24	6.000,00			6.000,00		
1/910000/710100	Kapitalertragssteuer	2225	3225	24	100,00			100,00		
<b>SU 22 / 32</b>	<b>Summe Aufwendungen / Auszahlungen operative Gebarung</b>				<b>6.200,00</b>			<b>6.200,00</b>		
<b>SA 0 / SA 1</b>	<b>(0) Nettoergebnis (21 - 22) / (1) Geldfluss operative Gebarung (31 - 32)</b>				<b>-5.700,00</b>			<b>-5.700,00</b>		
<b>SU 23</b>	<b>Summe Haushaltsrücklagen</b>				<b>0,00</b>			<b>0,00</b>		
<b>SA00</b>	<b>Nettoergebnis nach Zuw./Entn. Haushaltsrücklagen (Saldo 0 +/- SU23)</b>				<b>-5.700,00</b>					
<b>Investive Gebarung</b>										
<b>SU 33</b>	<b>Summe Einzahlungen investive Gebarung</b>							<b>0,00</b>		
<b>SU 34</b>	<b>Summe Auszahlungen investive Gebarung</b>							<b>0,00</b>		
<b>SA2</b>	<b>Saldo (2) Geldfluss aus der Investiven Gebarung (33 - 34)</b>							<b>0,00</b>		
<b>SA3</b>	<b>Saldo (3) Nettofinanzierungssaldo (Saldo 1 + Saldo 2)</b>							<b>-5.700,00</b>		
<b>Finanzierungstätigkeit</b>										
<b>SU 35</b>	<b>Summe Einzahlungen aus der Finanzierungstätigkeit</b>							<b>0,00</b>		
<b>SU 36</b>	<b>Summe Auszahlungen aus der Finanzierungstätigkeit</b>							<b>0,00</b>		
<b>SA4</b>	<b>Saldo (4) Geldfluss aus der Finanzierungstätigkeit (35 - 36)</b>							<b>0,00</b>		
<b>SA5</b>	<b>Saldo (5) Geldfluss aus der voranschlagswirksamen Gebarung (Saldo 3 + Saldo 4)</b>							<b>-5.700,00</b>		
<b>92</b>	<b>Öffentliche Abgaben</b>									
<b>920</b>	<b>Ausschließliche Gemeindeabgaben</b>									
<b>920000</b>	<b>Ausschließliche Gemeindeabgaben</b>									
<b>Operative Gebarung</b>										
2/920000/830000	Grundsteuer von den land- und forstwirtschaftlichen Betrieben (A)	2111	3111	10	35.300,00			35.300,00		
2/920000/831000	Grundsteuer von den Grundstücken (B)	2111	3111	10	155.600,00			155.600,00		
2/920000/833000	Kommunalsteuer	2111	3111	10	280.000,00			280.000,00		
2/920000/837000	Lustbarkeitsabgaben ohne Zweckwidmung des Ertrages (Vergnügungssteuer)	2111	3111	10	10.000,00			10.000,00		

	MVAG EH	MVAG FH	QU	Ergebnisvoranschlag			Finanzierungsvoranschlag		
				VA 2020	VA 2019	RA 2018	VA 2020	VA 2019	RA 2018
2/920000/838000	Abgaben für das Halten von Tieren Hundeabgabe	2111	3111	10	5.000,00			5.000,00	
2/920000/842000	Sonstige Abgaben auf Grund des Steuererfindungsr.der Länder Orts- und Kurtaxen	2111	3111	10	4.000,00			4.000,00	
2/920000/842100	Sonstige Abgaben auf Grund des Steuererfindungsr.der Länder pausch. Ortstaxe	2111	3111	10	4.000,00			4.000,00	
2/920000/843000	Zweitwohnsitzabgabe	2111	3111	10	5.500,00			5.500,00	
2/920000/849000	Nebenansprüche	2111	3111	10	1.000,00			1.000,00	
2/920000/856000	Verwaltungsabgaben	2111	3111	10	8.000,00			8.000,00	
2/920000/857000	Kommissionsgebühren	2111	3111	10	1.300,00			1.300,00	
<b>SU 21 / 31</b>	<b>Summe Erträge / Einzahlungen operative Gebarung</b>				<b>509.700,00</b>			<b>509.700,00</b>	
<b>SU 22 / 32</b>	<b>Summe Aufwendungen / Auszahlungen operative Gebarung</b>				<b>0,00</b>			<b>0,00</b>	
<b>SA 0 / SA 1</b>	<b>(0) Nettoergebnis (21 - 22) / (1) Geldfluss operative Gebarung (31 - 32)</b>				<b>509.700,00</b>			<b>509.700,00</b>	
<b>SU 23</b>	<b>Summe Haushaltsrücklagen</b>				<b>0,00</b>			<b>0,00</b>	
<b>SA00</b>	<b>Nettoergebnis nach Zuw./Entn. Haushaltsrücklagen (Saldo 0 +/- SU23)</b>				<b>509.700,00</b>				
<b>Investive Gebarung</b>									
<b>SU 33</b>	<b>Summe Einzahlungen investive Gebarung</b>							<b>0,00</b>	
<b>SU 34</b>	<b>Summe Auszahlungen investive Gebarung</b>							<b>0,00</b>	
<b>SA2</b>	<b>Saldo (2) Geldfluss aus der Investiven Gebarung (33 - 34)</b>							<b>0,00</b>	
<b>SA3</b>	<b>Saldo (3) Nettofinanzierungssaldo (Saldo 1 + Saldo 2)</b>							<b>509.700,00</b>	
<b>Finanzierungstätigkeit</b>									
<b>SU 35</b>	<b>Summe Einzahlungen aus der Finanzierungstätigkeit</b>							<b>0,00</b>	
<b>SU 36</b>	<b>Summe Auszahlungen aus der Finanzierungstätigkeit</b>							<b>0,00</b>	
<b>SA4</b>	<b>Saldo (4) Geldfluss aus der Finanzierungstätigkeit (35 - 36)</b>							<b>0,00</b>	
<b>SA5</b>	<b>Saldo (5) Geldfluss aus der voranschlagswirksamen Gebarung (Saldo 3 + Saldo 4)</b>							<b>509.700,00</b>	
<b>921</b>	<b>Zwischen Ländern und Gemeinden geteilte Abgaben</b>								
<b>921000</b>	<b>Zwischen Ländern und Gemeinden geteilte Abgaben</b>								
<b>Operative Gebarung</b>									
2/921000/834000	Tourismusabgabe	2111	3111	10	7.500,00			7.500,00	
<b>SU 21 / 31</b>	<b>Summe Erträge / Einzahlungen operative Gebarung</b>				<b>7.500,00</b>			<b>7.500,00</b>	
<b>SU 22 / 32</b>	<b>Summe Aufwendungen / Auszahlungen operative Gebarung</b>				<b>0,00</b>			<b>0,00</b>	
<b>SA 0 / SA 1</b>	<b>(0) Nettoergebnis (21 - 22) / (1) Geldfluss operative Gebarung (31 - 32)</b>				<b>7.500,00</b>			<b>7.500,00</b>	
<b>SU 23</b>	<b>Summe Haushaltsrücklagen</b>				<b>0,00</b>			<b>0,00</b>	
<b>SA00</b>	<b>Nettoergebnis nach Zuw./Entn. Haushaltsrücklagen (Saldo 0 +/- SU23)</b>				<b>7.500,00</b>				
<b>Investive Gebarung</b>									
<b>SU 33</b>	<b>Summe Einzahlungen investive Gebarung</b>							<b>0,00</b>	

		MVAG EH MVAG FH QU			Ergebnisvoranschlag			Finanzierungsvoranschlag		
					VA 2020	VA 2019	RA 2018	VA 2020	VA 2019	RA 2018
SU 34	Summe Auszahlungen investive Gebarung							0,00		
SA2	Saldo (2) Geldfluss aus der Investiven Gebarung (33 – 34)							0,00		
SA3	Saldo (3) Nettofinanzierungssaldo (Saldo 1 + Saldo 2)							7.500,00		
<b>Finanzierungstätigkeit</b>										
SU 35	Summe Einzahlungen aus der Finanzierungstätigkeit							0,00		
SU 36	Summe Auszahlungen aus der Finanzierungstätigkeit							0,00		
SA4	Saldo (4) Geldfluss aus der Finanzierungstätigkeit (35 – 36)							0,00		
SA5	Saldo (5) Geldfluss aus der voranschlagswirksamen Gebarung (Saldo 3 + Saldo 4)							7.500,00		
<b>925</b>	<b>Ertragsanteile an gemeinschaftlichen Bundesabgaben</b>									
<b>925000</b>	<b>Ertragsanteile an gemein- schaftlichen Bundesabgaben</b>									
<b>Operative Gebarung</b>										
2/925000/859000	Ertragsanteile ohne Spielbankabgabe	2112	3112	11	2.462.500,00			2.462.500,00		
SU 21 / 31	Summe Erträge / Einzahlungen operative Gebarung				<b>2.462.500,00</b>			<b>2.462.500,00</b>		
SU 22 / 32	Summe Aufwendungen / Auszahlungen operative Gebarung				0,00			0,00		
SA 0 / SA 1	(0) Nettoergebnis (21 - 22) / (1) Geldfluss operative Gebarung (31 – 32)				<b>2.462.500,00</b>			<b>2.462.500,00</b>		
SU 23	Summe Haushaltsrücklagen				0,00			0,00		
SA00	Nettoergebnis nach Zuw./Entn. Haushaltsrücklagen (Saldo 0 +/- SU23)				<b>2.462.500,00</b>					
<b>Investive Gebarung</b>										
SU 33	Summe Einzahlungen investive Gebarung							0,00		
SU 34	Summe Auszahlungen investive Gebarung							0,00		
SA2	Saldo (2) Geldfluss aus der Investiven Gebarung (33 – 34)							0,00		
SA3	Saldo (3) Nettofinanzierungssaldo (Saldo 1 + Saldo 2)							2.462.500,00		
<b>Finanzierungstätigkeit</b>										
SU 35	Summe Einzahlungen aus der Finanzierungstätigkeit							0,00		
SU 36	Summe Auszahlungen aus der Finanzierungstätigkeit							0,00		
SA4	Saldo (4) Geldfluss aus der Finanzierungstätigkeit (35 – 36)							0,00		
SA5	Saldo (5) Geldfluss aus der voranschlagswirksamen Gebarung (Saldo 3 + Saldo 4)							2.462.500,00		
<b>93</b>	<b>Umlagen</b>									
<b>930</b>	<b>Landesumlage</b>									
<b>930000</b>	<b>Landesumlage</b>									
<b>Operative Gebarung</b>										
SU 21 / 31	Summe Erträge / Einzahlungen operative Gebarung				0,00			0,00		
1/930000/751130	Transfers an Länder, Landesfonds und Landeskammern	2231	3231	26	124.000,00			124.000,00		
SU 22 / 32	Summe Aufwendungen / Auszahlungen operative Gebarung				<b>124.000,00</b>			<b>124.000,00</b>		

	MVAG EH	MVAG FH	QU	Ergebnisvoranschlag			Finanzierungsvoranschlag		
				VA 2020	VA 2019	RA 2018	VA 2020	VA 2019	RA 2018
<b>SA 0 / SA 1</b>	<b>(0) Nettoergebnis (21 - 22) / (1) Geldfluss operative Gebarung (31 - 32)</b>			<b>-124.000,00</b>			<b>-124.000,00</b>		
<b>SU 23</b>	<b>Summe Haushaltsrücklagen</b>			<b>0,00</b>			<b>0,00</b>		
<b>SA00</b>	<b>Nettoergebnis nach Zuw./Entn. Haushaltsrücklagen (Saldo 0 +/- SU23)</b>			<b>-124.000,00</b>					
<b>Investive Gebarung</b>									
<b>SU 33</b>	<b>Summe Einzahlungen investive Gebarung</b>						<b>0,00</b>		
<b>SU 34</b>	<b>Summe Auszahlungen investive Gebarung</b>						<b>0,00</b>		
<b>SA2</b>	<b>Saldo (2) Geldfluss aus der Investiven Gebarung (33 - 34)</b>						<b>0,00</b>		
<b>SA3</b>	<b>Saldo (3) Nettofinanzierungssaldo (Saldo 1 + Saldo 2)</b>						<b>-124.000,00</b>		
<b>Finanzierungstätigkeit</b>									
<b>SU 35</b>	<b>Summe Einzahlungen aus der Finanzierungstätigkeit</b>						<b>0,00</b>		
<b>SU 36</b>	<b>Summe Auszahlungen aus der Finanzierungstätigkeit</b>						<b>0,00</b>		
<b>SA4</b>	<b>Saldo (4) Geldfluss aus der Finanzierungstätigkeit (35 - 36)</b>						<b>0,00</b>		
<b>SA5</b>	<b>Saldo (5) Geldfluss aus der voranschlagswirksamen Gebarung (Saldo 3 + Saldo 4)</b>						<b>-124.000,00</b>		
<b>94</b>	<b>Finanzzuweisungen und Zuschüsse</b>								
<b>940</b>	<b>Bedarfszuweisungen</b>								
<b>940000</b>	<b>Bedarfszuweisungen</b>								
<b>Operative Gebarung</b>									
2/940000/861300	Transfers von Ländern, Landesfonds und Landeskammern	2121	3121	15	494.000,00		494.000,00		
<b>SU 21 / 31</b>	<b>Summe Erträge / Einzahlungen operative Gebarung</b>				<b>494.000,00</b>		<b>494.000,00</b>		
<b>SU 22 / 32</b>	<b>Summe Aufwendungen / Auszahlungen operative Gebarung</b>				<b>0,00</b>		<b>0,00</b>		
<b>SA 0 / SA 1</b>	<b>(0) Nettoergebnis (21 - 22) / (1) Geldfluss operative Gebarung (31 - 32)</b>				<b>494.000,00</b>		<b>494.000,00</b>		
<b>SU 23</b>	<b>Summe Haushaltsrücklagen</b>				<b>0,00</b>		<b>0,00</b>		
<b>SA00</b>	<b>Nettoergebnis nach Zuw./Entn. Haushaltsrücklagen (Saldo 0 +/- SU23)</b>				<b>494.000,00</b>				
<b>Investive Gebarung</b>									
<b>SU 33</b>	<b>Summe Einzahlungen investive Gebarung</b>						<b>0,00</b>		
<b>SU 34</b>	<b>Summe Auszahlungen investive Gebarung</b>						<b>0,00</b>		
<b>SA2</b>	<b>Saldo (2) Geldfluss aus der Investiven Gebarung (33 - 34)</b>						<b>0,00</b>		
<b>SA3</b>	<b>Saldo (3) Nettofinanzierungssaldo (Saldo 1 + Saldo 2)</b>						<b>494.000,00</b>		
<b>Finanzierungstätigkeit</b>									
<b>SU 35</b>	<b>Summe Einzahlungen aus der Finanzierungstätigkeit</b>						<b>0,00</b>		
<b>SU 36</b>	<b>Summe Auszahlungen aus der Finanzierungstätigkeit</b>						<b>0,00</b>		
<b>SA4</b>	<b>Saldo (4) Geldfluss aus der Finanzierungstätigkeit (35 - 36)</b>						<b>0,00</b>		
<b>SA5</b>	<b>Saldo (5) Geldfluss aus der voranschlagswirksamen Gebarung (Saldo 3 + Saldo 4)</b>						<b>494.000,00</b>		



		MVAG EH MVAG FH QU			Ergebnisvoranschlag			Finanzierungsvoranschlag		
					VA 2020	VA 2019	RA 2018	VA 2020	VA 2019	RA 2018
<b>941</b>	<b>Sonstige Finanzaufweisungen nach dem FAG</b>									
<b>941000</b>	<b>Sonstige Finanzaufweisungen nach dem FAG</b>									
<b>Operative Gebarung</b>										
2/941000/860100	Laufende Transferzahlungen vom Bund gem. § 24 FAG 2017	2121	3121	15	203.400,00			203.400,00		
<b>SU 21 / 31</b>	<b>Summe Erträge / Einzahlungen operative Gebarung</b>				<b>203.400,00</b>			<b>203.400,00</b>		
<b>SU 22 / 32</b>	<b>Summe Aufwendungen / Auszahlungen operative Gebarung</b>				<b>0,00</b>			<b>0,00</b>		
<b>SA 0 / SA 1</b>	<b>(0) Nettoergebnis (21 - 22) / (1) Geldfluss operative Gebarung (31 - 32)</b>				<b>203.400,00</b>			<b>203.400,00</b>		
<b>SU 23</b>	<b>Summe Haushaltsrücklagen</b>				<b>0,00</b>			<b>0,00</b>		
<b>SA00</b>	<b>Nettoergebnis nach Zuw./Entn. Haushaltsrücklagen (Saldo 0 +/- SU23)</b>				<b>203.400,00</b>					
<b>Investive Gebarung</b>										
<b>SU 33</b>	<b>Summe Einzahlungen investive Gebarung</b>							<b>0,00</b>		
<b>SU 34</b>	<b>Summe Auszahlungen investive Gebarung</b>							<b>0,00</b>		
<b>SA2</b>	<b>Saldo (2) Geldfluss aus der Investiven Gebarung (33 - 34)</b>							<b>0,00</b>		
<b>SA3</b>	<b>Saldo (3) Nettofinanzierungssaldo (Saldo 1 + Saldo 2)</b>							<b>203.400,00</b>		
<b>Finanzierungstätigkeit</b>										
<b>SU 35</b>	<b>Summe Einzahlungen aus der Finanzierungstätigkeit</b>							<b>0,00</b>		
<b>SU 36</b>	<b>Summe Auszahlungen aus der Finanzierungstätigkeit</b>							<b>0,00</b>		
<b>SA4</b>	<b>Saldo (4) Geldfluss aus der Finanzierungstätigkeit (35 - 36)</b>							<b>0,00</b>		
<b>SA5</b>	<b>Saldo (5) Geldfluss aus der voranschlagswirksamen Gebarung (Saldo 3 + Saldo 4)</b>							<b>203.400,00</b>		
<b>945</b>	<b>Sonstige Zuschüsse des Bundes</b>									
<b>945000</b>	<b>Sonstige Zuschüsse des Bundes</b>									
<b>Operative Gebarung</b>										
2/945000/860400	Transfers von Bund, Bundesfonds und Bundeskammern	2121	3121	15	96.800,00			96.800,00		
<b>SU 21 / 31</b>	<b>Summe Erträge / Einzahlungen operative Gebarung</b>				<b>96.800,00</b>			<b>96.800,00</b>		
<b>SU 22 / 32</b>	<b>Summe Aufwendungen / Auszahlungen operative Gebarung</b>				<b>0,00</b>			<b>0,00</b>		
<b>SA 0 / SA 1</b>	<b>(0) Nettoergebnis (21 - 22) / (1) Geldfluss operative Gebarung (31 - 32)</b>				<b>96.800,00</b>			<b>96.800,00</b>		
<b>SU 23</b>	<b>Summe Haushaltsrücklagen</b>				<b>0,00</b>			<b>0,00</b>		
<b>SA00</b>	<b>Nettoergebnis nach Zuw./Entn. Haushaltsrücklagen (Saldo 0 +/- SU23)</b>				<b>96.800,00</b>					
<b>Investive Gebarung</b>										
<b>SU 33</b>	<b>Summe Einzahlungen investive Gebarung</b>							<b>0,00</b>		
<b>SU 34</b>	<b>Summe Auszahlungen investive Gebarung</b>							<b>0,00</b>		
<b>SA2</b>	<b>Saldo (2) Geldfluss aus der Investiven Gebarung (33 - 34)</b>							<b>0,00</b>		
<b>SA3</b>	<b>Saldo (3) Nettofinanzierungssaldo (Saldo 1 + Saldo 2)</b>							<b>96.800,00</b>		
<b>Finanzierungstätigkeit</b>										
<b>SU 35</b>	<b>Summe Einzahlungen aus der Finanzierungstätigkeit</b>							<b>0,00</b>		

	MVAG EH MVAG FH QU	Ergebnisvoranschlag			Finanzierungsvoranschlag		
		VA 2020	VA 2019	RA 2018	VA 2020	VA 2019	RA 2018
SU 36	Summe Auszahlungen aus der Finanzierungstätigkeit				0,00		
SA4	Saldo (4) Geldfluss aus der Finanzierungstätigkeit (35 – 36)				0,00		
SA5	Saldo (5) Geldfluss aus der voranschlagswirksamen Gebarung (Saldo 3 + Saldo 4)				96.800,00		

Nachweis der Investitionstätigkeit



Vorhaben	Vorhabensbezeichnung	RA 2018	VA bis 2019	VA 2020	Plan 2021	Plan 2022	Plan 2023	Plan 2024	Plan Gesamt
Konto	Bezeichnung								
<b>2010100</b>	<b>Sonstige Investitionen (ab 2020)</b>								
	<b>Auszahlungen - Investitionen - Mittelverwendung</b>			<b>154.700,00</b>	<b>31.500,00</b>	<b>31.600,00</b>	<b>31.700,00</b>	<b>31.700,00</b>	<b>281.200,00</b>
	<b>Anschaffungs- oder Herstellungskosten</b>			<b>154.700,00</b>	<b>31.500,00</b>	<b>31.600,00</b>	<b>31.700,00</b>	<b>31.700,00</b>	<b>281.200,00</b>
1/163000/042000	Betriebsausstattung			4.100,00					4.100,00
1/163100/042000	Betriebsausstattung			500,00	500,00	500,00	500,00	500,00	2.500,00
1/163200/042000	Amts-, Betriebs- und Geschäftsausstattung			1.000,00					1.000,00
1/211000/042000	Betriebsausstattung			500,00	500,00	500,00	500,00	500,00	2.500,00
1/211100/042000	Betriebsausstattung			500,00	500,00	500,00	500,00	500,00	2.500,00
1/240000/042000	Betriebsausstattung			500,00	500,00	500,00	500,00	500,00	2.500,00
1/240100/042000	Betriebsausstattung			1.000,00	500,00	500,00	500,00	500,00	3.000,00
1/320100/042000	Betriebsausstattung			2.800,00					2.800,00
1/380000/042000	Amts-, Betriebs- und Geschäftsausstattung			3.000,00					3.000,00
1/612000/001000	Unbebaute Grundstücke Grundkauf u. Ablösungen			10.000,00	10.000,00	10.000,00	10.000,00	10.000,00	50.000,00
1/817000/042000	Amts-, Betriebs- und Geschäftsausstattung			1.900,00					1.900,00
1/820000/020000	Maschinen und maschinelle Anlagen			2.000,00	2.000,00	2.000,00	2.000,00	2.000,00	10.000,00
1/820000/042000	Betriebsausstattung			1.500,00	1.500,00	1.500,00	1.500,00	1.500,00	7.500,00
1/850000/004000	Wasser- und Abwasserbauten und -anlagen			65.000,00					65.000,00
1/850000/070000	Aktivierungsfähige Rechte (immaterielle Vermögenswerte)			5.000,00					5.000,00
1/851010/004000	Wasser- und Abwasserbauten und -anlagen			40.000,00					40.000,00
1/851010/020000	Maschinen und Maschinelle Anlagen			10.400,00	10.500,00	10.600,00	10.700,00	10.700,00	52.900,00
1/851010/042000	Betriebsausstattung			5.000,00	5.000,00	5.000,00	5.000,00	5.000,00	25.000,00
	<b>Einzahlungen - Finanzierung - Mittelherkunft</b>			<b>1.100,00</b>	<b>0,00</b>	<b>0,00</b>	<b>0,00</b>	<b>0,00</b>	<b>1.100,00</b>
	<b>Mittel aus Geldfluss aus der operativen Gebarung</b>			<b>0,00</b>	<b>0,00</b>	<b>0,00</b>	<b>0,00</b>	<b>0,00</b>	<b>0,00</b>
	<b>Bedarfszuweisungen/KTZ</b>			<b>0,00</b>	<b>0,00</b>	<b>0,00</b>	<b>0,00</b>	<b>0,00</b>	<b>0,00</b>
	<b>Haushaltsrücklagen/Zahlungsmittelreserven</b>			<b>0,00</b>	<b>0,00</b>	<b>0,00</b>	<b>0,00</b>	<b>0,00</b>	<b>0,00</b>
	<b>Sonstige Kapitaltransfers und Subventionen</b>			<b>1.100,00</b>	<b>0,00</b>	<b>0,00</b>	<b>0,00</b>	<b>0,00</b>	<b>1.100,00</b>
2/163000/301000	Kapitaltransfers von Ländern, Landesfonds und Landeskammern			1.100,00					1.100,00
	<b>Darlehen</b>			<b>0,00</b>	<b>0,00</b>	<b>0,00</b>	<b>0,00</b>	<b>0,00</b>	<b>0,00</b>
	<b>Finanzierungsleasing</b>			<b>0,00</b>	<b>0,00</b>	<b>0,00</b>	<b>0,00</b>	<b>0,00</b>	<b>0,00</b>

Vorhaben	Vorhabensbezeichnung	RA 2018	VA bis 2019	VA 2020	Plan 2021	Plan 2022	Plan 2023	Plan 2024	Plan Gesamt
Konto	Bezeichnung								
	Veräußerung langfristiges Vermögen und sonstiges			0,00	0,00	0,00	0,00	0,00	0,00
<b>Finanzierungsergebnis 2010100</b>				<b>-153.600,00</b>	<b>-31.500,00</b>	<b>-31.600,00</b>	<b>-31.700,00</b>	<b>-31.700,00</b>	<b>-280.100,00</b>
				<i>inklusive Vorjahre</i>	<b>-185.100,00</b>	<b>-216.700,00</b>	<b>-248.400,00</b>	<b>-280.100,00</b>	

§ 18 K GHG Nachweis der Investitionstätigkeit





## Nachweis der Investitionstätigkeit und deren Finanzierung VA / RA

### I) Investive Einzelvorhaben gem. § 18 Abs. 1 K-GHG

(1)	(2)	(3)	(4)	(5)	(6)	(7)	(8)	(9)	(10)	(11)	(12)	(13)	(14)=(4)-(5)-(6)-(7)-(8)-(9)-(10)-(11)-(12)-(13))
Haushaltsjahr: 2020			INVESTITION	FINANZIERUNG									Ergebnis
Investitions-Nr.	Vorhabenbezeichnung	Ansatz	Anschaffungs-/Herstellungskosten	Mittel aus Geldfluss der operativen Gebarung	Gemeinde-Bedarfszuweisungen iR	Gemeinde-Bedarfszuweisungen aR	Haushalts-rücklagen <sup>2</sup>	Subventionen/sonstige Kapital-transfers <sup>3</sup>	Darlehen	Finanzierungs-leasing	Vermögens-veräußerung	sonstige (z.B. Innere Darlehen <sup>5</sup> )	
													0,00
Summe investive Einzelvorhaben:			-	-	-		-	-	-	-	-	-	0,00

### II) Sonstige Investitionen gem. § 18 Abs. 2 K-GHG<sup>4</sup>

(1)	(2)	(3)	(4)	(5)	(6)	(7)	(8)	(9)	(10)	(11)	(12)	(13)	(14)=(4)-(5)-(6)-(7)-(8)-(9)-(10)-(11)-(12)-(13))
Haushaltsjahr: 2020			INVESTITION	FINANZIERUNG									Ergebnis
			Anschaffungs-/Herstellungskosten	Mittel aus Geldfluss der operativen Gebarung	Gemeinde-Bedarfszuweisungen iR	Gemeinde-Bedarfszuweisungen aR	Haushalts-rücklagen <sup>2</sup>	Subventionen/sonstige Kapital-transfers <sup>3</sup>	Darlehen	Finanzierungs-leasing	Vermögens-veräußerung	sonstige (z.B. Innere Darlehen <sup>5</sup> )	
Summe sonstige Investitionen:			154.700,00	61.500,00			92.100,00	1.100,00					0,00

### III) Gesamtsumme

Gesamtsumme Investitionstätigkeit			154.700,00	61.500,00	-		92.100,00	1.100,00	-	-	-	-	0,00
-----------------------------------	--	--	------------	-----------	---	--	-----------	----------	---	---	---	---	------

<sup>1</sup> nur Hinterlegung des Ansatzes - Kontenhinterlegung nicht vorgesehen

<sup>2</sup> Zweckgebundene und allgemeine Haushaltsrücklagen; für den Übergang 2019/2020 sind hier auch kamerale Projektüberschüsse (Soll-Überschuss als kumuliertes, angesammeltes Kapital) auszuweisen

<sup>3</sup> (Investitions-)Zuschüsse von Bund/Land/sonstige Rechtsträger bzw. Dritte

<sup>4</sup> Die Mittelaufbringungen und Mittelverwendungen für sonstige Investitionen sind im Nachweis der Investitionstätigkeit mit der Gesamtsumme für das betreffende Finanzjahr auszuweisen.

<sup>5</sup> Inneres Darlehen gem. K-AGO bzw. K-GHG, keine Vorfinanzierungen Giro-Konto



Nachweis über die Leistungen für Personal / Finanzierung



Gruppe	Abschnitt	Ansatz	Geldbezüge der Beamten der Verwaltung 500000 - 500999	Geldbezüge der Beamten in handwerklicher Verwendung 501000 - 501999	Geldbezüge der Vertragsbediensteten der Verwaltung 510000 - 510099	Geldbezüge der Vertragsbediensteten in handw. Verwendung 511000 - 511099	Geldbezüge der ganzjährig beschäftigten Angestellten 520000 - 520999	Geldbezüge der nicht ganzjährig beschäftigten Angestellten 522000 - 522999	Geldbezüge der nicht ganzjährig beschäftigten Arbeiter 523000 - 523999	sonstige Aufwandsentschädigungen 563000 - 563999	Mehrleistungsvergütungen 565000 - 565999	Zuwendung aus Anlass für Dienstjubiläen 566000 - 566999	Belohnungen und Geldaushilfen 567000 - 567999	sonstige Nebengebühren 569000 - 569999
0	01	010000 Zentralamt	362.900		33.700	21.200	9.800	1.500		13.500	28.000	6.200	5.000	21.000
		<b>Summe Gruppe 0</b>	<b>362.900</b>		<b>33.700</b>	<b>21.200</b>	<b>9.800</b>	<b>1.500</b>		<b>13.500</b>	<b>28.000</b>	<b>6.200</b>	<b>5.000</b>	<b>21.000</b>
1	16	163000 FF - Lavamünd								1.300				
		163100 FF - Hart								700				
		163200 FF - Ettendorf								500				
		<b>Summe Gruppe 1</b>								<b>2.500</b>				
2	21	211000 Volksschule Lavamünd				41.000			6.100	300	1.600		100	
		211100 Volksschule Ettendorf				27.000				300	100	1.700	100	
	24	240000 Kindergarten Ettendorf			46.000	35.300				200	100	700	100	
		240100 Kindergarten Lavamünd			113.100	70.400			3.000	100	400		200	
	25	250000 Schülerhorte			38.700	1.700			600	100	1.500			
		<b>Summe Gruppe 2</b>			<b>197.800</b>	<b>175.400</b>			<b>9.700</b>	<b>1.000</b>	<b>3.700</b>	<b>2.400</b>	<b>500</b>	
3	32	320100 Musikschule Lavamünd				6.900			2.400	100	400		100	
		<b>Summe Gruppe 3</b>				<b>6.900</b>			<b>2.400</b>	<b>100</b>	<b>400</b>		<b>100</b>	
8	81	815000 Park- und Gartenanlagen, Kinderspielflächen				17.500								
		817200 Leichenhalle Lavamünd							600					
		817300 Leichenhalle Ettendorf							600					
	82	820000 Wirtschaftshof		49.500		166.300			24.300	2.000	15.600		300	10.000
		825000 TKE-Waggon				6.300					200			
	85	851010 Abwasserbeseitigung Lavamünd				35.700					6.000		100	2.000
		<b>Summe Gruppe 8</b>		<b>49.500</b>		<b>225.800</b>			<b>25.500</b>	<b>2.000</b>	<b>21.800</b>		<b>400</b>	<b>12.000</b>
		<b>Summe gesamt</b>	<b>362.900</b>	<b>49.500</b>	<b>231.500</b>	<b>429.300</b>	<b>9.800</b>	<b>1.500</b>	<b>37.600</b>	<b>19.100</b>	<b>53.900</b>	<b>8.600</b>	<b>6.000</b>	<b>33.000</b>

Gruppe	Abschnitt	Ansatz	Dienstgeberbeiträge zum Ausgleichsfonds für Familienbeihilfen 580000 - 580999	Leistungen aus der Selbstträgerschaft 582000 - 582999	Gesamtsumme
0	01	010000 Zentralamt	15.600	29.700	548.100
	<b>Summe Gruppe 0</b>		<b>15.600</b>	<b>29.700</b>	<b>548.100</b>
1	16	163000 FF - Lavamünd			1.300
		163100 FF - Hart			700
		163200 FF - Ettendorf			500
	<b>Summe Gruppe 1</b>				<b>2.500</b>
2	21	211000 Volksschule Lavamünd	1.800	10.000	60.900
		211100 Volksschule Ettendorf	1.100	5.800	36.100
	24	240000 Kindergarten Ettendorf	3.200	17.100	102.700
		240100 Kindergarten Lavamünd	7.300	39.100	233.600
	25	250000 Schülerhorte	1.600	8.800	53.000
	<b>Summe Gruppe 2</b>		<b>15.000</b>	<b>80.800</b>	<b>486.300</b>
3	32	320100 Musikschule Lavamünd	400	2.000	12.300
	<b>Summe Gruppe 3</b>		<b>400</b>	<b>2.000</b>	<b>12.300</b>
8	81	815000 Park- und Gartenanlagen, Kinderspielplätze	3.600	16.800	37.900
		817200 Leichenhalle Lavamünd	100	100	800
		817300 Leichenhalle Ettendorf	100	100	800
	82	820000 Wirtschaftshof	8.400	40.100	316.500
		825000 TKE-Waggar	200	100	6.800
	85	851010 Abwasserbeseitigung Lavamünd	1.500	7.900	53.200
	<b>Summe Gruppe 8</b>		<b>13.900</b>	<b>65.100</b>	<b>416.000</b>
	<b>Summe gesamt</b>		<b>44.900</b>	<b>177.600</b>	<b>1.465.200</b>

Personaldaten iSd ÖStp (Anlage 4)





Gruppe 1 - gesamt	Dienstverhältnis zu Gemeinde, dienstleistend in einer Dienststelle, bezahlt aus dem Budget		Personalaufwendungen, Aktive, betriebsmäßige Darstellung exklusive Ausgliederungen				
	Köpfe	VBÄ	davon melden Gemeinden optional				gesamt
Bezüge (L und G: Unterklasse 50-55)			Nebengebühren (L und G: Gruppen 564-569)	Dienstgeberbeiträge (L und G: Unterklasse 58)	Weitere Aufwendungen	Kontenklasse 5	
BeamtnInnen	7,5	8,0					
Vertragsbedienstete	17,6	24,0					
KV-Bedienstete (Kollektivvertrag)							
Summe	25,1	32,0					
<b>darunter (Teilmengen der Gruppe 1)</b>							
MusikschullehrerInnen							
KindergärtnerInnen und							
Bedienstete nicht-ausgliederter Krankenanstalten							
<b>Gruppe 1a - Ausbildungsverhältnisse (insb. Lehrlinge)</b>							
	1,0						

Gruppe 2 - gesamt	Dienstverhältnis zur Gemeinde, dienstleistend bei sonstigem Rechtsträger, bezahlt aus dem Budget		Personalaufwendungen, Aktive, Ausgliederter				
	Köpfe	VBÄ	davon melden Gemeinden optional				gesamt
Bezüge (L und G: Unterklasse 50-55)			Nebengebühren (L und G: Gruppen 564-569)	Dienstgeberbeiträge (L und G: Unterklasse 58)	Weitere Aufwendungen	Kontenklasse 5	
BeamtnInnen							
Vertragsbedienstete							
Summe	0,0	0,0					

BeamtInnen-PensionistInnen zum 31.12.2020			
	Anzahl	Ø-Pensionshöhe /Mt. <sup>1)</sup>	
RuhegenussbezieherInnen			
Hinterbliebene <sup>2)</sup>			
<b>Neue RuhegenussbezieherInnen im Bezugsjahr 2020</b>			
	Anzahl	Ø-Pensionsantrittsalter	Ø-Pensionshöhe /Mt. <sup>1)</sup>
Alterspension <sup>3)</sup>			
Dienstunfähigkeit <sup>4)</sup>			
vorzeitige Pensionierung mit Abschlag <sup>5)</sup>			
vorzeitige Pensionierung ohne Abschlag <sup>6)</sup>			
Pensionierungen gesamt	0,0	0,0	0,0
1) Durchschnittspension im Dezember laut Personalstatistik-Festlegungen ohne Sonderzahlungen, ohne Pflegegeld und ohne sonstige Transferleistungen; brutto 2) Witwen-, Witwer-, Waisenversorgungsbezüge und vergleichbare Leistungen 3) Ruhebezüge aufgrund einer Ruhestandsversetzung durch Erklärung iSd § 15 iVm § 236c Abs. 1 BDG 1979, eines Übertritts in den Ruhestand oder einer vergleichbaren Regelung 4) Ruhebezüge aufgrund einer Ruhestandsversetzung wegen dauernder Dienstunfähigkeit 5) Ruhebezüge aufgrund einer Ruhestandsversetzung vor dem Mindestalter für eine Ruhestandsversetzung durch Erklärung iSd Z 3, die eine Minderung der Bemessungsgrundlage bewirkt (z.B. § 207n BDG 1979) 6) Ruhebezüge aufgrund einer Ruhestandsversetzung vor dem Mindestalter für eine Ruhestandsversetzung durch Erklärung iSd Z 3, die keine Minderung der Bemessungsgrundlage bewirkt (z.B. § 207n BDG 1979)			
<b>Pensionsausgaben für das Bezugsjahr 2020</b>			
Summe	0,00		

Nachweis über Transferzahlungen (Anlage 6a)



Haushaltskonto	Bezeichnung Ansatz	Bezeichnung Post	Summe Einzahlungen	Summe Auszahlungen
<b>Transferzahlungen von/an Bund, Bundesfonds, Bundeskammern</b>				
<b>Gesamtsumme Transferzahlungen von/an Bund, Bundesfonds, Bundeskammern</b>			<b>2.875.800,00</b>	<b>0,00</b>
<b>Summe Kapitaltransfers</b>			<b>0,00</b>	<b>0,00</b>
<b>Summe Laufende Transfers</b>			<b>2.875.800,00</b>	<b>0,00</b>
2/851010/860000	Abwasserbeseitigung Lavamünd	Transfers von Bund, Bundesfonds und Bundeskammern	113.100,00	
2/925000/859000	Ertragsanteile an gemein- schaftlichen Bundesabgaben	Ertragsanteile ohne Spielbankabgabe	2.462.500,00	
2/941000/860100	Sonstige Finanzzuweisungen nach dem FAG	Laufende Transferzahlungen vom Bund gem. § 24 FAG 2017	203.400,00	
2/945000/860400	Sonstige Zuschüsse des Bundes	Transfers von Bund, Bundesfonds und Bundeskammern	96.800,00	
<b>Transferzahlungen von/an Länder, Landesfonds, Landesammern</b>				
<b>Gesamtsumme Transferzahlungen von/an Länder, Landesfonds, Landesammern</b>			<b>676.000,00</b>	<b>1.508.100,00</b>
<b>Summe Kapitaltransfers</b>			<b>0,00</b>	<b>0,00</b>
<b>Summe Laufende Transfers</b>			<b>676.000,00</b>	<b>1.508.100,00</b>
2/240000/861000	Kindergarten Ettendorf	Laufende Transferzahlungen von Ländern, -fonds und -kammern (KG Landesbeitrag)	40.000,00	
2/240000/861500	Kindergarten Ettendorf	Laufende Transferzahlungen von Ländern, Landesfonds und Land eskammern	12.000,00	
2/240100/861000	Kindergarten Lavamünd	Laufende Transferzahlungen von Ländern, -fonds und -kammern (KG Landesbeitrag)	100.000,00	
2/240100/861500	Kindergarten Lavamünd	Laufende Transferzahlungen von Ländern, Landesfonds und Land eskammern	30.000,00	
2/940000/861300	Bedarfszuweisungen	Transfers von Ländern, Landesfonds und Landesammern	494.000,00	
1/163000/751000	FF - Lavamünd	Laufende Transferzahlungen an Länder, Landesfonds -kammern (Stützpunkfeuerwehr)		200,00
1/163000/751200	FF - Lavamünd	Transfers an Länder, Landesfonds und Landesammern		400,00
1/210000/751300	Allgemeinbildende Pflichtschulen, gemeinsame Kosten	Transfers an Länder, Landesfonds und Landesammern		500,00
1/220000/751500	Berufsschulen	Transfers an Länder, Landesfonds und Landesammern		13.100,00
1/249000/751900	Sonstige Einrichtungen und Maßnahmen	Transfers an Länder, Landesfonds und Landesammern		61.000,00
1/411000/751600	Maßnahmen der allgemeinen Sozialhilfe	Transfers an Länder, Landesfonds und Landesammern		839.000,00
1/510000/751000	Sprengelärztebeiträge	Laufende Transferzahlungen an Länder, Landesfonds -kammern (Beitr.Sprengelärzte)		7.700,00
1/530000/751140	Rettungsdienste	Transfers an Länder, Landesfonds und Landesammern		28.600,00
1/560000/751120	Betriebsabgangsdeckung	Transfers an Länder, Landesfonds und Landesammern		433.600,00
1/930000/751130	Landesumlage	Transfers an Länder, Landesfonds und Landesammern		124.000,00
<b>Transferzahlungen von/an Gemeinden, Gemeindeverbände, Gemeindefonds</b>				
<b>Gesamtsumme Transferzahlungen von/an Gemeinden, Gemeindeverbände, Gemeindefonds</b>			<b>0,00</b>	<b>551.100,00</b>
<b>Summe Kapitaltransfers</b>			<b>0,00</b>	<b>0,00</b>
<b>Summe Laufende Transfers</b>			<b>0,00</b>	<b>551.100,00</b>

Haushaltskonto	Bezeichnung Ansatz	Bezeichnung Post	Summe Einzahlungen	Summe Auszahlungen
<b>Transferzahlungen von/an Gemeinden, Gemeindeverbände, Gemeindefonds</b>				
<b>Gesamtsumme Transferzahlungen von/an Gemeinden, Gemeindeverbände, Gemeindefonds</b>			<b>0,00</b>	<b>551.100,00</b>
<b>Summe Kapitaltransfers</b>			<b>0,00</b>	<b>0,00</b>
<b>Summe Laufende Transfers</b>			<b>0,00</b>	<b>551.100,00</b>
1/000000/752400	Gewählte Gemeindeorgane	Transfers an Gemeinden, Gemeindeverbände (ohne marktbestimmte Tätigkeit) und Gemeindefonds		30.600,00
1/080000/752500	Pensionen	Transfers an Gemeinden, Gemeindeverbände (ohne marktbestimmte Tätigkeit) und Gemeindefonds		206.500,00
1/210000/752100	Allgemeinbildende Pflichtschulen, gemeinsame Kosten	Laufende Transferzahlungen an Gemeinden, Gemeindeverbände Schulerhaltungsbeiträge		5.700,00
1/210000/752200	Allgemeinbildende Pflichtschulen, gemeinsame Kosten	Laufende Transferzahlungen an Gemeinden, Gemeindeverbände un d -fonds		166.600,00
1/210000/752201	Allgemeinbildende Pflichtschulen, gemeinsame Kosten	Transfers an Gemeinden, Gemeindeverbände (ohne marktbestimmte Tätigkeit) und Gemeindefonds		4.500,00
1/320000/752100	Ausbildung in Musik und darstellender Kunst	Laufende Transferzahlungen an Gemeinden, Gemeindeverbände Schulerhaltungsbeiträge		1.800,00
1/411000/752300	Maßnahmen der allgemeinen Sozialhilfe	Transfers an Gemeinden, Gemeindeverbände (ohne marktbestimmte Tätigkeit) und Gemeindefonds		25.000,00
1/852000/752000	Müllabfuhr	Laufende Tranferzahlungen an Gemeinden, -verbände u. -fonds (AWV-Verbandsumlage)		95.600,00
1/852000/752010	Müllabfuhr	Laufende Tranferzahlungen an Gemeinden, -verbände u. -fonds (Altpapierentsorgung)		10.500,00
1/852000/752020	Müllabfuhr	Laufende Tranferzahlungen an Gemeinden, -verbände u. -fonds (AWV-Bereitst.Kompost.)		1.500,00
1/852000/752030	Müllabfuhr	Laufende Tranferzahlungen an Gemeinden, -verbände u. -fonds AWV-Kompostanlage(BK)		2.800,00
<b>Transferzahlungen von/an Sozialversicherungsträger</b>				
<b>Gesamtsumme Transferzahlungen von/an Sozialversicherungsträger</b>			<b>0,00</b>	<b>0,00</b>
<b>Summe Kapitaltransfers</b>			<b>0,00</b>	<b>0,00</b>
<b>Summe Laufende Transfers</b>			<b>0,00</b>	<b>0,00</b>
<b>Transferzahlungen von/an sonst. Träger des öffentlichen Rechts</b>				
<b>Gesamtsumme Transferzahlungen von/an sonst. Träger des öffentlichen Rechts</b>			<b>0,00</b>	<b>76.200,00</b>
<b>Summe Kapitaltransfers</b>			<b>0,00</b>	<b>6.200,00</b>
<b>Summe Laufende Transfers</b>			<b>0,00</b>	<b>70.000,00</b>
1/012000/754300	Hilfsamt	Transfers an sonstige Träger des öffentlichen Rechts		2.500,00
1/091000/754200	Personalausbildung und Personalfortbildung	Transfers an sonstige Träger des öffentlichen Rechts		1.800,00
1/210000/754100	Allgemeinbildende Pflichtschulen, gemeinsame Kosten	Lfd. Transferzahlungen an so. sonstige Träger d. öff.Rechts (Beitrag a.d. Ktn. Schulbauf.)		46.600,00
1/631000/774000	Konkurrenzwässer	Kapitaltransferzahlungen an so. Träger des öff.Rechts (Wasserverband Lavanttal)		6.200,00

Haushaltskonto	Bezeichnung Ansatz	Bezeichnung Post	Summe Einzahlungen	Summe Auszahlungen
<b>Transferzahlungen von/an sonst. Träger des öffentlichen Rechts</b>				
	<b>Gesamtsumme Transferzahlungen von/an sonst. Träger des öffentlichen Rechts</b>		<b>0,00</b>	<b>76.200,00</b>
	<b>Summe Kapitaltransfers</b>		<b>0,00</b>	<b>6.200,00</b>
	<b>Summe Laufende Transfers</b>		<b>0,00</b>	<b>70.000,00</b>
1/690000/754500	Verkehr, Sonstiges	Transfers an sonstige Träger des öffentlichen Rechts		19.100,00
	<b>Gesamtsumme</b>		<b>3.551.800,00</b>	<b>2.135.400,00</b>





Nachweis über Haushaltsrücklagen und  
Zahlungsmittelreserven (Anlage 6b)



Haushaltsrücklagen		Rücklagenstand			Rücklagenstand	Zahlungsmittelreserven	
Nr.	Verwendungszweck	31.12.2019	Zuführungen	Entnahmen	31.12.2020	Stand aktuell	Konto-/Sparbuchnummer
8/9990934/00001	Ankauf EDV-Anlage IBAN: AT82070608610017454	10.700,00		10.700,00	0,00		
8/9990934/00004	WVA-Lavamünd IBAN: AT392070608610017769	100,00	100,00	100,00	100,00		
8/9990934/00007	Fahrzeuge Wirtschaftshof IBAN: AT11 2070 6086 1001 9534	10.500,00	100,00	100,00	10.500,00		
8/9990934/00008	Kanal Drausiedlung IBAN: AT963929200030066427	32.600,00	100,00	100,00	32.600,00		
8/9990934/00009	Abfallbeseitigung IBAN: AT62070608610016423	20.100,00	100,00	100,00	20.100,00		
8/9990934/00010	Friedhof Lavamünd IBAN: AT702070608610017793	100.000,00	100,00	20.000,00	80.100,00		
8/9990934/00011	ABA Lavamünd IBAN: AT252070608610000658	257.300,00	100,00	100,00	257.300,00	8.157,89	ZW R11 294111
8/9990934/00013	Süssmostglocke IBAN: AT123929200030042816	4.200,00	100,00	100,00	4.200,00		
8/9990934/00021	Abfertigungen Wirtschaftshof IBAN: AT552070604403126511	85.600,00	3.600,00	25.000,00	64.200,00		
8/9990934/00024	Kanal Bahnhofsiedlung IBAN: AT492070608610022827	17.000,00	100,00	100,00	17.000,00		
8/9990934/00025	Kanal Franzkoglsiedlung IBAN: AT272070608610022835	3.700,00	100,00	100,00	3.700,00		
8/9990934/00031	WH- Lavamünd 91	21.100,00	100,00	100,00	21.100,00		
8/9990934/00033	WH-Lavamünd 98 IBAN: AT94 3929 2000 3006 7045	15.100,00	100,00	100,00	15.100,00		
8/9990934/00035	WH-Lavamünd 99	34.600,00	100,00	100,00	34.600,00		
8/9990934/00037	WH-Lavamünd 100 IBAN: AT243929200030014567	19.600,00	100,00	100,00	19.600,00		
8/9990934/00039	WH-Lavamünd 101 IBAN: AT773929200030014583	55.100,00	100,00	100,00	55.100,00		
8/9990934/00041	WH-Lavamünd 102 IBAN: AT23929200030067052	10.200,00	100,00	100,00	10.200,00		
8/9990934/00043	WH-Lavamünd 103 IBAN: AT543929200030014609	33.400,00	100,00	100,00	33.400,00		
8/9990934/00045	WH-Lavamünd 104 IBAN: AT103929200030014625	32.700,00	100,00	100,00	32.700,00		
8/9990934/00047	WH- Ettendorf 4 IBAN: AT63 2070 6086 1001 6464	30.900,00	100,00	100,00	30.900,00		
8/9990934/00048	WH-Ettendorf 4 Erhaltung IBAN: AT53 3929 2000 3001 4724	100,00	100,00	100,00	100,00		
8/9990934/00051	WH-Ettendorf 40 IBAN: AT542070608610021282	19.500,00	100,00	100,00	19.500,00		
8/9990934/00053	Garagen L.98-101 IBAN: AT382070608610027487	16.200,00	100,00	100,00	16.200,00		
8/9990934/00055	Garagen L.91,102-104 IBAN: AT162070608610027495	42.400,00	100,00	100,00	42.400,00		

Haushaltsrücklagen Nr.	Verwendungszweck	Rücklagenstand			Rücklagenstand 31.12.2020	Zahlungsmittelreserven	
		31.12.2019	Zuführungen	Entnahmen		Stand aktuell	Konto-/Sparbuchnummer
8/9990935/00056	Allgemeine Rücklage 04404387476	148.900,00	100,00	148.900,00	100,00		
	<b>Gesamtsummen</b>	<b>1.021.600,00</b>	<b>5.900,00</b>	<b>206.700,00</b>	<b>820.800,00</b>	<b>8.157,89</b>	

Einzelnachweis über Finanzschulden und Schuldendienst  
(Anlage 6c)

Kontonummer Darlehensnr.	Ansatz	Darlehensgeber/Sitz des Gläubigers Aktenzahl	Verwendungszweck Genehmigungsdatum/-vermerk	Beschluss-Datum	Zinssatz	Währung	Laufzeit
<b>1. Darlehen für Investitionszwecke</b>							
<b>1.1. Dfl von Trägern des öffentlichen Rechts</b>							
<b>1.1.2. Dfl von Ländern, Landesfonds, Landeskammern</b>							
1000001	853010	Austrian Anadi Bank AG /AT	Wohnbauförderung Lavamünd 91, Darlehen, Austrian Anadi Bank AG		1,000%	EUR	01.01.1959 -
	11	u					31.12.2029
1000001	853110	Austrian Anadi Bank AG /AT	Wohnbauförderung Ettendorf 40, Darlehen, Austrian Anadi Bank AG		1,000%	EUR	01.01.1964 -
	12	u					31.12.2032
1000005	851010	Kärntner Wasserwirtschaftsfonds /AT	ABA BA 3, Darlehen, Kärntner Wasserwirtschaftsfonds		1,000%	EUR	01.01.2032 -
	47	u					31.12.2041
1000005	851010	Kärntner Wasserwirtschaftsfonds /AT	ABA BA 31, Darlehen, Kärntner Wasserwirtschaftsfonds		1,000%	EUR	01.01.2032 -
	48	u					31.12.2041
1000005	851000	Kärntner Wasserwirtschaftsfonds /AT	ABA BA 02, Darlehen, Kärntner Wasserwirtschaftsfonds		0,000%	EUR	01.01.2028 -
	51	u					31.12.2037
1000005	850000	Kärntner Wasserwirtschaftsfonds /AT	Löschwasser Hart, BA05, Darlehen, Kärntner Wasserwirtschaftsfonds		1,000%	EUR	01.01.2040 -
	52	u					31.12.2049
1000005	850000	Kärntner Wasserwirtschaftsfonds /AT	WVA Lavamünd, BA 6, Darlehen, Kärntner Wasserwirtschaftsfonds		1,000%	EUR	01.01.2040 -
	53						31.12.2049
1000005	851000	Kärntner Wasserwirtschaftsfonds /AT	ABA Lavamünd, BA 4, Darlehen, Kärntner Wasserwirtschaftsfonds		1,000%	EUR	01.01.2040 -
	54	u					31.12.2049
<b>1.2. Dfl von Beteiligungen der Gebietskörperschaft (ohne Finanzunternehmungen)</b>							
<b>1.3. Dfl von Unternehmen (ohne Beteiligungen und ohne Finanzunternehmungen)</b>							
<b>1.4. Dfl von Finanzunternehmen</b>							
<b>1.4.1. Dfl von Finanzunternehmen im Inland</b>							
1000001	851010	Austrian Anadi Bank AG /AT	Biologie BA 05, Darlehen, Austrian Anadi Bank AG		0,881%	EUR	01.01.2003 -
	8	u					31.12.2027
1000001	853090	Austrian Anadi Bank AG /AT	WH Ettendorf 4, Darlehen, Austrian Anadi Bank		0,951%	EUR	01.01.2014 -
	26	u					31.12.2039
1000001	851010	Austrian Anadi Bank AG /AT	Kanal BA 03, Darlehen Kanal BA 03, Austrian Anadi Bank AG		1,005%	EUR	01.01.2006 -
	44	u					31.12.2030

Kontonummer Darlehensnr.	Darlehenshöhe Gesamt	Buchwert 31.12.2019	Zugang	Tilgung	Zinsen	Summe Schuldendienst	Schuldendienst- ersätze	Buchwert 31.12.2020	Netto Schuldendienst
1000001 11	29.795,86	4.700,00		500,00	100,00	600,00		4.200,00	600,00
1000001 12	36.336,42	9.000,00		600,00	100,00	700,00		8.400,00	700,00
1000005 47	295.013,00	336.500,00	3.400,00		3.400,00	3.400,00		339.900,00	3.400,00
1000005 48	31.151,00	35.100,00	400,00		400,00	400,00		35.500,00	400,00
1000005 51	506.179,00	506.200,00						506.200,00	
1000005 52	17.782,00	18.500,00	200,00		200,00	200,00		18.700,00	200,00
1000005 53	4.206,00	4.400,00	100,00		100,00	100,00		4.500,00	100,00
1000005 54	10.941,00	11.300,00	100,00		100,00	100,00		11.400,00	100,00
1000001 8	763.064,76	281.300,00		34.300,00	1.900,00	36.200,00		247.000,00	36.200,00
1000001 26	330.000,00	262.800,00		12.500,00	2.000,00	14.500,00		250.300,00	14.500,00
1000001 44	500.000,00	245.700,00		21.600,00	1.700,00	23.300,00		224.100,00	23.300,00

Kontonummer Darlehensnr.	Ansatz	Darlehensgeber/Sitz des Gläubigers Aktenzahl	Verwendungszweck Genehmigungsdatum/-vermerk	Beschluss- Datum	Zinssatz	Währung	Laufzeit
1000001	853100	Austrian Anadi Bank AG /AT	Umbau und Zentralheizung, Fertigstellungsdarlehen, Austrian Anandi Bank		2,000%	EUR	01.01.2017 - 31.12.2035
64		u					
1000003	853010	Raiffeisenbank Lavamünd /AT	Fernwärme,Dämmung, Raiffeisenbank Lavamünd		1,900%	EUR	01.01.2016 - 31.12.2025
55		u					
1000003	853020	Raiffeisenbank Lavamünd /AT	Fernwärme, Raiffeisenbank Lavamünd		1,900%	EUR	01.01.2016 - 31.12.2025
56		u					
1000003	853030	Raiffeisenbank Lavamünd /AT	Fernwärme, Raiffeisenbank Lavamünd		1,900%	EUR	01.01.2016 - 31.12.2025
56		u					
1000003	853040	Raiffeisenbank Lavamünd /AT	Fernwärme,Dämmung, Raiffeisenbank Lavamünd		1,900%	EUR	01.01.2016 - 31.12.2025
57		u					
1000003	853060	Raiffeisenbank Lavamünd /AT	Fernwärme, Raiffeisenbank Lavamünd		1,900%	EUR	01.01.2016 - 31.12.2025
58		u					
1000003	853070	Raiffeisenbank Lavamünd /AT	Fernwärme, Raiffeisenbank Lavamünd		1,900%	EUR	01.01.2016 - 31.12.2025
59		u					
1000003	853080	Raiffeisenbank Lavamünd /AT	Fernwärme, Raiffeisenbank Lavamünd		1,900%	EUR	01.01.2016 - 31.12.2025
60		u					
1000003	853100	Raiffeisenbank Lavamünd /AT	Umbau, Heizung, Raiffeisenbank Lavamünd		1,900%	EUR	01.01.2017 - 31.12.2035
61		u					
1000003	853110	Raiffeisenbank Lavamünd /AT	Zentralheizung, Raiffeisenbank Lavamünd		1,900%	EUR	01.01.2016 - 31.12.2025
62		u					
1000003	851010	Raiffeisenbank Lavamünd /AT	ABA Lavamünd BA 11/05, Darlehen, Raiffeisenbank Lavamünd		1,900%	EUR	01.01.2016 - 31.12.2025
63		u					
1000004	851010	Postsparkasse /AT	Kanal BA 02, Darlehen, Postsparkasse		1,125%	EUR	01.01.2004 - 31.12.2028
43		u					
1000007	850000	Die Kärntner Sparkasse /AT	WVA Lavamünd 2018, Darlehen, Die Kärntner Sparkasse		0,700%	EUR	01.01.2018 - 31.12.2043
65		u					
1000008	851010	Unicredit Bank Austria /AT	ABA BA 08, Darlehen, Unicredit Bank Austria		0,000%	EUR	01.01.2019 - 31.12.2044
66		u					

**1.5. Dfl von Sonstigen****Zwischensumme**



Kontonummer Darlehensnr.	Darlehenshöhe Gesamt	Buchwert 31.12.2019	Zugang	Tilgung	Zinsen	Summe Schuldendienst	Schuldendienst- ersätze	Buchwert 31.12.2020	Netto Schuldendienst
1000001 64	14.000,00	11.900,00		700,00	200,00	900,00		11.200,00	900,00
1000003 55	47.000,00	29.300,00		4.600,00	500,00	5.100,00		24.700,00	5.100,00
1000003 56	25.000,00 50.000,00	15.600,00		2.500,00	300,00	2.800,00		13.100,00	2.800,00
1000003 56	25.000,00 50.000,00	15.500,00		2.400,00	300,00	2.700,00		13.100,00	2.700,00
1000003 57	20.000,00	12.500,00		2.000,00	200,00	2.200,00		10.500,00	2.200,00
1000003 58	32.000,00	19.900,00		3.200,00	400,00	3.600,00		16.700,00	3.600,00
1000003 59	16.000,00	10.000,00		1.600,00	200,00	1.800,00		8.400,00	1.800,00
1000003 60	16.000,00	10.000,00		1.600,00	200,00	1.800,00		8.400,00	1.800,00
1000003 61	36.000,00	31.100,00		1.700,00	600,00	2.300,00		29.400,00	2.300,00
1000003 62	10.000,00	6.200,00		1.000,00	100,00	1.100,00		5.200,00	1.100,00
1000003 63	1.209.000,00	753.000,00		119.600,00	13.700,00	133.300,00		633.400,00	133.300,00
1000004 43	700.000,00	288.800,00		31.500,00	1.400,00	32.900,00		257.300,00	32.900,00
1000007 65	160.000,00	150.800,00		5.900,00	1.000,00	6.900,00		144.900,00	6.900,00
1000008 66	400.000,00	400.000,00		14.000,00	4.300,00	18.300,00		386.000,00	18.300,00
		<b>3.470.100,00</b>	<b>4.200,00</b>	<b>261.800,00</b>	<b>33.400,00</b>	<b>295.200,00</b>	<b>0,00</b>	<b>3.212.500,00</b>	<b>295.200,00</b>

---

Kontonummer Darlehensnr.	Ansatz	Darlehensgeber/Sitz des Gläubigers Aktenzahl	Verwendungszweck Genehmigungsdatum/-vermerk	Beschluss- Datum	Zinssatz	Währung	Laufzeit
-----------------------------	--------	---	--	---------------------	----------	---------	----------

**2. Finanzschulden für den laufenden Aufwand**

**2.1. ... von Trägern des öffentlichen Rechts**

---

**Zwischensumme**

**SUMME (1 und 2)**

**Davon ohne A85-89**

**Davon A85-89**

Kontonummer Darlehensnr.	Darlehenshöhe Gesamt	Buchwert 31.12.2019	Zugang	Tilgung	Zinsen	Summe Schuldendienst	Schuldendienst- ersätze	Buchwert 31.12.2020	Netto Schuldendienst
		0,00	0,00	0,00	0,00	0,00	0,00	0,00	0,00
		3.470.100,00	4.200,00	261.800,00	33.400,00	295.200,00	0,00	3.212.500,00	295.200,00
		0,00	0,00	0,00	0,00	0,00	0,00	0,00	0,00
		3.470.100,00	4.200,00	261.800,00	33.400,00	295.200,00	0,00	3.212.500,00	295.200,00



Nachweis über hausinterne Vergütungen (Anlage 6f)



Gruppenebene	Erträge	Aufwendungen
0 Vertretungskörper und allgemeine Verwaltung	109.100,00	6.500,00
1 Öffentliche Ordnung und Sicherheit	0,00	5.000,00
2 Unterricht, Erziehung, Sport und Wissenschaft	0,00	30.200,00
3 Kunst, Kultur und Kultus	0,00	20.400,00
4 Soziale Wohlfahrt und Wohnbauförderung	0,00	2.600,00
5 Gesundheit	0,00	1.300,00
6 Straßen- und Wasserbau, Verkehr	0,00	91.900,00
7 Wirtschaftsförderung	0,00	2.400,00
8 Dienstleistungen	452.500,00	401.300,00
9 Finanzwirtschaft	0,00	0,00
<b>Summe</b>	<b>561.600,00</b>	<b>561.600,00</b>





Nachweis Innere Darlehen



Nachweis über die innere Verschuldung durch Inanspruchnahme von Haushaltsrücklagen (Innere Darlehen)												
Lfd. Nr.	Entnahme des Inneren Darlehens				Genehmigt durch GR-Beschluß vom	Laufzeit (Jahre)	Zinsfuß v.H.	Stand am Beginn des Finanzjahres	Veränderungen währes des Finanzjahres		Stand am Schluß des Finanzjahres	
	a) vom Verwaltungszweig	für Verwaltungszweig										
	b) direkt aus der Rücklage	(z.B. Gebührenhaushalt)							Zuführungen	Entnahmen		
	**	Namentliche Bezeichnung	Ansatz	Namentliche Bezeichnung	Ansatz							
1	b	Abwasserbeseitigung	85101	WVA Lavamünd	8500	25.04.2007	20	1,0	47.000		5.100	41.900
2	b	Abwasserbeseitigung	85101	Photovoltaik Rüsthaus Ettendorf	1632	20.04.2017	10	1,0	18.000		2.100	15.900



Stellenplan







## VERORDNUNG

des Gemeinderates der Marktgemeinde Lavamünd vom 19.12.2019, Zahl:0111/21/2019 mit welcher der Stellenplan für das Verwaltungsjahr 2020 beschlossen wird (Stellenplan 2020)

Gemäß § 2 Abs. 1 des Kärntner Gemeindebedienstetengesetzes – K-GBG, LGBl. Nr. 56/1992, zuletzt in der Fassung des Gesetzes LGBl. Nr. 74/2019, des § 3 Abs. 1 und 2 des Kärntner Gemeindevertragsbedienstetengesetzes – K-GVBG, LGBl. Nr. 95/1992, zuletzt in der Fassung des Gesetzes LGBl. Nr. 69/2019, sowie des § 5 Abs. 1 und 2 des Kärntner Gemeindemitarbeiterinnengesetzes – K-GMG, LGBl. Nr. 96/2011, zuletzt in der Fassung des Gesetzes LGBl. Nr. 74/2019, wird verordnet:

### § 1 Stellenplan

Für die Erfüllung der gemeindlichen Aufgaben werden folgende Planstellen festgelegt:

Beschäftigungs- ausmaß in %	kw/befr.	Stellenplan nach K- GBG		Stellenplan nach K- GMG	
		VWD- Gruppe	DKI.	Modell- stelle	Stellen- Wert
100,00	-	B	VII	F-ID4	60
100,00	-	D	IV	AK-RSB3	30
40,00	-	P5	III	TH-RP2	18
38,75	-	P5	III	TH-RP2	18
100,00	-	B	VI	AK-SSB4	42
100,00	-	C	V	AK-SSB3	39
100,00	-	C	V	KU-KBER2B	42
100,00	-	C	V	AK-ESB3	42
75,00	-	C	IV	AK-SSB2A	36
75,00	-	C	V	AK-SSB2A	36
87,50	-	K		EP-PL2	45
87,50	-	K		EP-PL1	42
87,50	-	K		EP-PFK2	39
68,75	-	K		EP-PFK2	39

75,00	-	P3	III	EP-PK2	27
75,00	-	P3	III	EP-PK2	27
62,50	-	P3	III	EP-PK2	27
62,50	-	P3	III	EP-PK2	27
62,50	-	P5	III	TH-RP2	18
56,25	-	P4	III	TH-RP2	18
56,25	-	P5	III	TH-RP2	18
68,75	-	P5	III	TH-RP2	18
50,00	-	P4	III	TH-RP2	18
90,00	-	P3	III	EP-PK2	27
68,75	-	P3	III	EP-PK3	30
68,75	-	P3	III	EP-PK3	30
100,00	-	P1	IV	TH-HFK4	36
100,00	-			AK-BK2A	21
100,00	-	P2	III	TH-HFK2	30
100,00	-	P2	III	TH-HFK2	30
100,00	-	P2	III	TH-HFK2	30
100,00	-	P2	III	TH-HFK2	30
100,00	-	P2	III	TH-HFK2	30
100,00	-	P2	III	TH-HFK2	30
20,00	-	P4	III	TH-HK4	27

**§ 2**  
**Inkrafttreten**

(1) Die Verordnung tritt am 1.1.2020 in Kraft.

(2) Mit dem Inkrafttreten dieser Verordnung tritt die Verordnung des Gemeinderates vom 19.12.2018, Zahl: 011/8/2018, außer Kraft.



Lavamünd, am 19.12.2019

Der Bürgermeister:

i.V.

*(Handwritten signature in blue ink)*  
(Vizebürgermeister Riegler Emmerich)



Kundmachung Voranschlag





## Kundmachung

des Bürgermeisters der Marktgemeinde Lavamünd.

Gemäß § 6 Abs. 2 Kärntner Gemeindehaushaltsgesetz – K-GHG, LGBl. Nr. 80/2019, wird kundgemacht, dass der Entwurf des Voranschlages für das Haushaltsjahr 2020 einschließlich der textlichen Erläuterungen in der Zeit vom

**06.12.2019 bis 13.12.2019**

während der Amtsstunden im Gemeindeamt zur öffentlichen Einsicht aufliegt und im Internet auf der Homepage der Gemeinde ([www.lavamuend.at](http://www.lavamuend.at)) bereitgestellt wird.

Lavamünd, am 06.12.2019

Der Bürgermeister:

Ing. Josef Ruthardt



MFP - Ergebnishaushalt Gesamt 1. Ebene  
- interne Vergütungen enthalten



MVAG	Mittelverwendungs- und -aufbringungsgruppen (1. Ebene)	VA 2020	Plan 2021	Plan 2022	Plan 2023	Plan 2024
211	Erträge aus der operativen Verwaltungstätigkeit	4.592.600,00	4.616.200,00	4.667.500,00	4.719.700,00	4.759.200,00
212	Erträge aus Transfers	1.432.000,00	940.100,00	941.900,00	943.600,00	945.000,00
213	Finanzerträge	3.500,00	3.500,00	3.500,00	3.500,00	3.500,00
<b>21</b>	<b>Summe Erträge</b>	<b>6.028.100,00</b>	<b>5.559.800,00</b>	<b>5.612.900,00</b>	<b>5.666.800,00</b>	<b>5.707.700,00</b>
221	Personalaufwand	1.483.500,00	1.485.100,00	1.513.400,00	1.542.600,00	1.556.700,00
222	Sachaufwand (ohne Transferaufwand)	2.423.300,00	2.373.100,00	2.376.600,00	2.380.200,00	2.405.500,00
223	Transferaufwand (laufende Transfers und Kapitaltransfers)	2.216.000,00	2.197.400,00	2.210.500,00	2.248.800,00	2.288.200,00
224	Finanzaufwand	40.700,00	37.200,00	92.400,00	30.500,00	26.900,00
<b>22</b>	<b>Summe Aufwendungen</b>	<b>6.163.500,00</b>	<b>6.092.800,00</b>	<b>6.192.900,00</b>	<b>6.202.100,00</b>	<b>6.277.300,00</b>
<b>SA0</b>	<b>Saldo (0) Nettoergebnis (21 - 22)</b>	<b>-135.400,00</b>	<b>-533.000,00</b>	<b>-580.000,00</b>	<b>-535.300,00</b>	<b>-569.600,00</b>
230	Entnahmen von Haushaltsrücklagen	34.800,00				
240	Zuweisung an Haushaltsrücklagen	3.800,00	3.800,00	3.800,00	3.800,00	3.800,00
<b>23</b>	<b>Summe Haushaltsrücklagen</b>	<b>31.000,00</b>	<b>-3.800,00</b>	<b>-3.800,00</b>	<b>-3.800,00</b>	<b>-3.800,00</b>
<b>SA00</b>	<b>Nettoergebnis nach Zuweisung und Entnahmen von Haushaltsrücklagen (Saldo 0 +/- SU23)</b>	<b>-104.400,00</b>	<b>-536.800,00</b>	<b>-583.800,00</b>	<b>-539.100,00</b>	<b>-573.400,00</b>





MFP - Finanzierungshaushalt Gesamt 1. Ebene  
- interne Vergütungen enthalten



MVAG	Mittelverwendungs- und -aufbringungsgruppen (1. Ebene)	VA 2020	Plan 2021	Plan 2022	Plan 2023	Plan 2024
<b>OPERATIVE GEBARUNG</b>						
311	Einzahlungen aus der operativen Verwaltungstätigkeit	4.539.200,00	4.588.800,00	4.640.100,00	4.692.300,00	4.870.200,00
312	Einzahlungen aus Transfers (ohne Kapitaltransfers)	1.091.300,00	599.400,00	601.200,00	602.900,00	604.300,00
313	Einzahlungen aus Finanzerträgen	3.500,00	3.500,00	3.500,00	3.500,00	3.500,00
<b>31</b>	<b>Summe Einzahlungen operative Gebarung</b>	<b>5.634.000,00</b>	<b>5.191.700,00</b>	<b>5.244.800,00</b>	<b>5.298.700,00</b>	<b>5.478.000,00</b>
321	Auszahlungen aus Personalaufwand	1.465.200,00	1.466.700,00	1.494.900,00	1.524.000,00	1.538.000,00
322	Auszahlungen aus Sachaufwand (ohne Transferaufwand)	1.947.000,00	1.896.800,00	1.900.300,00	1.903.900,00	1.929.200,00
323	Auszahlungen aus Transfers (ohne Kapitaltransfers)	2.198.300,00	2.186.200,00	2.199.300,00	2.237.600,00	2.277.000,00
324	Auszahlungen aus Finanzaufwand	40.700,00	37.200,00	92.400,00	30.500,00	26.900,00
<b>32</b>	<b>Summe Auszahlungen operative Gebarung</b>	<b>5.651.200,00</b>	<b>5.586.900,00</b>	<b>5.686.900,00</b>	<b>5.696.000,00</b>	<b>5.771.100,00</b>
<b>SA1</b>	<b>Saldo (1) Geldfluss aus der Operativen Gebarung (31 – 32)</b>	<b>-17.200,00</b>	<b>-395.200,00</b>	<b>-442.100,00</b>	<b>-397.300,00</b>	<b>-293.100,00</b>
<b>INVESTIVE GEBARUNG</b>						
331	Einzahlungen aus der Investitionstätigkeit					
332	Einzahlungen aus der Rückzahlung von Darlehen sowie gewährten Vorschüssen	1.800,00	1.800,00	1.800,00	1.800,00	
333	Einzahlungen aus Kapitaltransfers	93.900,00	88.900,00	85.300,00	82.000,00	66.300,00
<b>33</b>	<b>Summe Einzahlungen investive Gebarung</b>	<b>95.700,00</b>	<b>90.700,00</b>	<b>87.100,00</b>	<b>83.800,00</b>	<b>66.300,00</b>
341	Auszahlungen aus der Investitionstätigkeit	154.700,00	31.500,00	31.600,00	31.700,00	31.700,00
342	Auszahlungen von gewährten Darlehen sowie gewährten Vorschüssen					
343	Auszahlungen aus Kapitaltransfers	17.700,00	11.200,00	11.200,00	11.200,00	11.200,00
<b>34</b>	<b>Summe Auszahlungen investive Gebarung</b>	<b>172.400,00</b>	<b>42.700,00</b>	<b>42.800,00</b>	<b>42.900,00</b>	<b>42.900,00</b>
<b>SA2</b>	<b>Saldo (2) Geldfluss aus der Investiven Gebarung (33 – 34)</b>	<b>-76.700,00</b>	<b>48.000,00</b>	<b>44.300,00</b>	<b>40.900,00</b>	<b>23.400,00</b>
<b>SA3</b>	<b>Saldo (3) Nettofinanzierungssaldo (Saldo 1 + Saldo 2)</b>	<b>-93.900,00</b>	<b>-347.200,00</b>	<b>-397.800,00</b>	<b>-356.400,00</b>	<b>-269.700,00</b>

MVAG	Mittelverwendungs- und -aufbringungsgruppen (1. Ebene)	VA 2020	Plan 2021	Plan 2022	Plan 2023	Plan 2024
<b>FINANZIERUNGSTÄTIGKEIT</b>						
351	Einzahlungen aus der Aufnahme von Finanzschulden	4.200,00	4.200,00	4.200,00	4.300,00	4.300,00
353	Einzahlungen infolge eines Kapitaltausch bei derivativen Finanzinstrumenten mit Grundgeschäft					
355	Einzahlungen aus dem Abgang von Finanzinstrumenten					
<b>35</b>	<b>Summe Einzahlungen aus der Finanzierungstätigkeit</b>	<b>4.200,00</b>	<b>4.200,00</b>	<b>4.200,00</b>	<b>4.300,00</b>	<b>4.300,00</b>
361	Auszahlungen aus der Tilgung von Finanzschulden	261.800,00	265.200,00	268.900,00	272.500,00	276.200,00
363	Auszahlungen infolge eines Kapitaltausch bei derivativen Finanzinstrumenten mit Grundgeschäft					
365	Auszahlungen für den Erwerb von Finanzinstrumenten					
<b>36</b>	<b>Summe Auszahlungen aus der Finanzierungstätigkeit</b>	<b>261.800,00</b>	<b>265.200,00</b>	<b>268.900,00</b>	<b>272.500,00</b>	<b>276.200,00</b>
<b>SA4</b>	<b>Saldo (4) Geldfluss aus der Finanzierungstätigkeit (35 – 36)</b>	<b>-257.600,00</b>	<b>-261.000,00</b>	<b>-264.700,00</b>	<b>-268.200,00</b>	<b>-271.900,00</b>
<b>SA5</b>	<b>Saldo (5) Geldfluss aus der voranschlagswirksamen Gebarung (Saldo 3 + Saldo 4)</b>	<b>-351.500,00</b>	<b>-608.200,00</b>	<b>-662.500,00</b>	<b>-624.600,00</b>	<b>-541.600,00</b>

MFP - Ergebnishaushalt Gesamt 1. und 2. Ebene  
- interne Vergütungen enthalten



MVAG	Mittelverwendungs- und aufbringungsgruppen (1. und 2. Ebene)	VA 2020	Plan 2021	Plan 2022	Plan 2023	Plan 2024
<b>211</b>	<b>Erträge aus der operativen Verwaltungstätigkeit</b>	<b>4.592.600,00</b>	<b>4.616.200,00</b>	<b>4.667.500,00</b>	<b>4.719.700,00</b>	<b>4.759.200,00</b>
2111	Erträge aus eigenen Abgaben	532.200,00	532.200,00	532.200,00	532.200,00	532.200,00
2112	Erträge aus Ertragsanteilen	2.462.500,00	2.511.700,00	2.561.900,00	2.613.100,00	2.665.300,00
2113	Erträge aus Gebühren	528.500,00	528.500,00	528.500,00	528.500,00	524.500,00
2114	Erträge aus Leistungen	709.700,00	710.100,00	711.200,00	712.200,00	709.500,00
2115	Erträge aus Besitz und wirtschaftlicher Tätigkeit	314.800,00	314.800,00	314.800,00	314.800,00	310.300,00
2116	Erträge aus Veräußerung und sonstige Erträge	18.900,00	18.900,00	18.900,00	18.900,00	17.400,00
2117	Nicht finanzierungswirksame operative Erträge	26.000,00				
<b>212</b>	<b>Erträge aus Transfers</b>	<b>1.432.000,00</b>	<b>940.100,00</b>	<b>941.900,00</b>	<b>943.600,00</b>	<b>945.000,00</b>
2121	Transferertrag von Trägern des öffentlichen Rechts	1.089.300,00	597.400,00	599.200,00	600.900,00	602.300,00
2122	Transferertrag von Beteiligungen					
2123	Transferertrag von Unternehmen (mit Finanzunternehmen)					
2124	Transferertrag von Haushalten und Organisationen ohne Erwerbscharakter	2.000,00	2.000,00	2.000,00	2.000,00	2.000,00
2125	Transferertrag vom Ausland					
2126	Investitions- und Tilgungszuschüsse zwischen Unternehmungen und Betrieben der Gebietskörperschaft und der Gebietskörperschaft					
2127	Nicht finanzierungswirksamer Transferertrag	340.700,00	340.700,00	340.700,00	340.700,00	340.700,00
<b>213</b>	<b>Finanzerträge</b>	<b>3.500,00</b>	<b>3.500,00</b>	<b>3.500,00</b>	<b>3.500,00</b>	<b>3.500,00</b>
2131	Erträge aus Zinsen	3.500,00	3.500,00	3.500,00	3.500,00	3.500,00
2132	Erträge aus Zinsen aus derivativen Finanzinstrumenten ohne Grundgeschäft					
2133	Erträge aus Gewinnentnahmen von marktbestimmten Betrieben					
2134	Sonstige Finanzerträge					
2135	Erträge aus Dividenden/Gewinnausschüttungen					
2136	Sonstige nicht finanzierungswirksame Finanzerträge					
<b>21</b>	<b>Summe Erträge</b>	<b>6.028.100,00</b>	<b>5.559.800,00</b>	<b>5.612.900,00</b>	<b>5.666.800,00</b>	<b>5.707.700,00</b>
<b>221</b>	<b>Personalaufwand</b>	<b>1.483.500,00</b>	<b>1.485.100,00</b>	<b>1.513.400,00</b>	<b>1.542.600,00</b>	<b>1.556.700,00</b>
2211	Personalaufwand (Bezüge, Nebengeb., Mehrleistungen)	1.209.000,00	1.215.000,00	1.238.700,00	1.263.100,00	1.288.000,00
2212	Gesetzlicher und freiwilliger Sozialaufwand	231.100,00	226.200,00	230.300,00	234.600,00	223.300,00
2213	Sonstiger Personalaufwand	25.100,00	25.500,00	25.900,00	26.300,00	26.700,00
2214	Nicht finanzierungswirksamer Personalaufwand	18.300,00	18.400,00	18.500,00	18.600,00	18.700,00
<b>222</b>	<b>Sachaufwand (ohne Transferaufwand)</b>	<b>2.423.300,00</b>	<b>2.373.100,00</b>	<b>2.376.600,00</b>	<b>2.380.200,00</b>	<b>2.405.500,00</b>
2221	Gebrauchs- und Verbrauchsgüter, Handelswaren	201.300,00	195.700,00	195.800,00	195.500,00	195.600,00
2222	Verwaltungs- und Betriebsaufwand	283.300,00	279.200,00	279.700,00	280.200,00	291.100,00

MVAG	Mittelverwendungs- und aufbringungsgruppen (1. und 2. Ebene)	VA 2020	Plan 2021	Plan 2022	Plan 2023	Plan 2024
2223	Leasing- und Mietaufwand	29.900,00	29.900,00	29.900,00	29.900,00	49.900,00
2224	Instandhaltung	288.700,00	280.400,00	281.300,00	281.500,00	281.400,00
2225	Sonstiger Sachaufwand	1.143.800,00	1.111.600,00	1.113.600,00	1.116.800,00	1.111.200,00
2226	Nicht finanzierungswirksamer Sachaufwand	476.300,00	476.300,00	476.300,00	476.300,00	476.300,00
<b>223</b>	<b>Transferaufwand (laufende Transfers und Kapitaltransfers)</b>	<b>2.216.000,00</b>	<b>2.197.400,00</b>	<b>2.210.500,00</b>	<b>2.248.800,00</b>	<b>2.288.200,00</b>
2231	Transferaufwand an Träger des öffentlichen Rechts	2.135.400,00	2.123.300,00	2.136.400,00	2.174.700,00	2.214.100,00
2232	Transferaufwand an Beteiligungen					
2233	Transferaufwand an Unternehmen (mit Finanzunternehmen)	3.700,00	3.700,00	3.700,00	3.700,00	3.700,00
2234	Transferaufwand an Haushalte und Organisationen ohne Erwerbscharakter	76.900,00	70.400,00	70.400,00	70.400,00	70.400,00
2235	Transferaufwand an das Ausland					
2236	Investitions- und Tilgungszuschüsse zwischen Unternehmungen und Betrieben der Gebietskörperschaft und der Gebietskörperschaft					
2237	Nicht finanzierungswirksamer Transferaufwand					
<b>224</b>	<b>Finanzaufwand</b>	<b>40.700,00</b>	<b>37.200,00</b>	<b>92.400,00</b>	<b>30.500,00</b>	<b>26.900,00</b>
2241	Zinsen aus Finanzschulden, Finanzierungsleasing, Forderungskauf und derivativen Finanzinstrumenten mit Grundgeschäft	34.700,00	31.200,00	27.400,00	24.000,00	20.400,00
2242	Zinsen und sonstige Aufwendungen aus derivativen Finanzinstrumenten ohne Grundgeschäft					
2243	Gewinnentnahmen von Unternehmungen und marktbestimmten Betrieben der Gebietskörperschaft (innerhalb der Gebietskörperschaft)					
2244	Sonstiger Finanzaufwand	6.000,00	6.000,00	65.000,00	6.500,00	6.500,00
2245	Nicht finanzierungswirksamer Finanzaufwand					
<b>22</b>	<b>Summe Aufwendungen</b>	<b>6.163.500,00</b>	<b>6.092.800,00</b>	<b>6.192.900,00</b>	<b>6.202.100,00</b>	<b>6.277.300,00</b>
<b>SA0</b>	<b>Saldo (0) Nettoergebnis (21 - 22)</b>	<b>-135.400,00</b>	<b>-533.000,00</b>	<b>-580.000,00</b>	<b>-535.300,00</b>	<b>-569.600,00</b>
<b>230</b>	<b>Entnahmen von Haushaltsrücklagen</b>	<b>34.800,00</b>	<b>0,00</b>	<b>0,00</b>	<b>0,00</b>	<b>0,00</b>
2301	Entnahmen von Haushaltsrücklagen	34.800,00				
<b>240</b>	<b>Zuweisung an Haushaltsrücklagen</b>	<b>3.800,00</b>	<b>3.800,00</b>	<b>3.800,00</b>	<b>3.800,00</b>	<b>3.800,00</b>
2401	Zuweisung an Haushaltsrücklagen	3.800,00	3.800,00	3.800,00	3.800,00	3.800,00
<b>23</b>	<b>Summe Haushaltsrücklagen</b>	<b>31.000,00</b>	<b>-3.800,00</b>	<b>-3.800,00</b>	<b>-3.800,00</b>	<b>-3.800,00</b>
<b>SA00</b>	<b>Nettoergebnis nach Zuweisung und Entnahmen von Haushaltsrücklagen (Saldo 0 +/- SU23)</b>	<b>-104.400,00</b>	<b>-536.800,00</b>	<b>-583.800,00</b>	<b>-539.100,00</b>	<b>-573.400,00</b>



MFP - Finanzierungshaushalt Gesamt 1. und 2. Ebene  
- interne Vergütungen enthalten



MVAG	Mittelverwendungs- und aufbringungsgruppen (1. und 2. Ebene)	VA 2020	Plan 2021	Plan 2022	Plan 2023	Plan 2024
<b>311</b>	<b>Einzahlungen aus der operativen Verwaltungstätigkeit</b>	<b>4.539.200,00</b>	<b>4.588.800,00</b>	<b>4.640.100,00</b>	<b>4.692.300,00</b>	<b>4.870.200,00</b>
3111	Einzahlungen aus eigenen Abgaben	532.200,00	532.200,00	532.200,00	532.200,00	532.200,00
3112	Einzahlungen aus Ertragsanteilen	2.462.500,00	2.511.700,00	2.561.900,00	2.613.100,00	2.665.300,00
3113	Einzahlungen aus Gebühren	501.100,00	501.100,00	501.100,00	501.100,00	635.500,00
3114	Einzahlungen aus Leistungen	709.700,00	710.100,00	711.200,00	712.200,00	709.500,00
3115	Einzahlungen aus Besitz und wirtschaftlicher Tätigkeit	314.800,00	314.800,00	314.800,00	314.800,00	310.300,00
3116	Einzahlungen aus Veräußerung von geringwertigen Wirtschaftsgütern (GWG) und sonstige Einzahlungen	18.900,00	18.900,00	18.900,00	18.900,00	17.400,00
<b>312</b>	<b>Einzahlungen aus Transfers (ohne Kapitaltransfers)</b>	<b>1.091.300,00</b>	<b>599.400,00</b>	<b>601.200,00</b>	<b>602.900,00</b>	<b>604.300,00</b>
3121	Transferzahlungen von Trägern des öffentlichen Rechts	1.089.300,00	597.400,00	599.200,00	600.900,00	602.300,00
3122	Transferzahlungen von Beteiligungen					
3123	Transferzahlungen von Unternehmen (inkl. Finanzunternehmen)					
3124	Transferzahlungen von Haushalte und Organisationen ohne Erwerbscharakter	2.000,00	2.000,00	2.000,00	2.000,00	2.000,00
3125	Transferzahlungen vom Ausland					
3126	Investitions- und Tilgungszuschüsse zwischen Unternehmungen und Betrieben der Gebietskörperschaft und der Gebietskörperschaft					
<b>313</b>	<b>Einzahlungen aus Finanzerträgen</b>	<b>3.500,00</b>	<b>3.500,00</b>	<b>3.500,00</b>	<b>3.500,00</b>	<b>3.500,00</b>
3131	Einzahlungen aus Zinserträgen	3.500,00	3.500,00	3.500,00	3.500,00	3.500,00
3133	Einzahlungen aus Gewinnentnahmen von marktbestimmten Betrieben					
3134	Sonstige Einzahlungen aus Finanzerträgen					
3135	Einzahlungen aus Dividenden/Gewinnausschüttungen					
<b>31</b>	<b>Summe Einzahlungen operative Gebarung</b>	<b>5.634.000,00</b>	<b>5.191.700,00</b>	<b>5.244.800,00</b>	<b>5.298.700,00</b>	<b>5.478.000,00</b>
<b>321</b>	<b>Auszahlungen aus Personalaufwand</b>	<b>1.465.200,00</b>	<b>1.466.700,00</b>	<b>1.494.900,00</b>	<b>1.524.000,00</b>	<b>1.538.000,00</b>
3211	Auszahlungen für Personalaufwand Bezüge, Nebengebühren, und Mehrleistungsvergütungen)	1.209.000,00	1.215.000,00	1.238.700,00	1.263.100,00	1.288.000,00
3212	Auszahlungen für gesetzliche und freiwillige Sozialaufwendungen	231.100,00	226.200,00	230.300,00	234.600,00	223.300,00
3213	Auszahlungen aus sonstigem Personalaufwand	25.100,00	25.500,00	25.900,00	26.300,00	26.700,00
<b>322</b>	<b>Auszahlungen aus Sachaufwand (ohne Transferaufwand)</b>	<b>1.947.000,00</b>	<b>1.896.800,00</b>	<b>1.900.300,00</b>	<b>1.903.900,00</b>	<b>1.929.200,00</b>
3221	Auszahlungen für Gebrauchs- und Verbrauchsgüter, Handelswaren	201.300,00	195.700,00	195.800,00	195.500,00	195.600,00
3222	Auszahlungen für Verwaltungs- und Betriebsaufwand	283.300,00	279.200,00	279.700,00	280.200,00	291.100,00
3223	Auszahlungen für Leasing- und Mietaufwand	29.900,00	29.900,00	29.900,00	29.900,00	49.900,00
3224	Auszahlungen für Instandhaltung	288.700,00	280.400,00	281.300,00	281.500,00	281.400,00
3225	Sonstige Auszahlungen aus Sachaufwand	1.143.800,00	1.111.600,00	1.113.600,00	1.116.800,00	1.111.200,00
<b>323</b>	<b>Auszahlungen aus Transfers (ohne Kapitaltransfers)</b>	<b>2.198.300,00</b>	<b>2.186.200,00</b>	<b>2.199.300,00</b>	<b>2.237.600,00</b>	<b>2.277.000,00</b>
3231	Transferzahlungen an Träger des öffentlichen Rechts	2.129.200,00	2.117.100,00	2.130.200,00	2.168.500,00	2.207.900,00
3232	Transferzahlungen an Beteiligungen					

MVAG	Mittelverwendungs- und aufbringungsgruppen (1. und 2. Ebene)	VA 2020	Plan 2021	Plan 2022	Plan 2023	Plan 2024
3233	Transferzahlungen an Unternehmen (inkl. Finanzunternehmen)	3.700,00	3.700,00	3.700,00	3.700,00	3.700,00
3234	Transferzahlungen an Haushalte und Organisationen ohne Erwerbscharakter	65.400,00	65.400,00	65.400,00	65.400,00	65.400,00
3235	Transferzahlungen an das Ausland					
3236	Investitions- und Tilgungszuschüsse zwischen Unternehmungen und Betrieben der Gebietskörperschaft und der Gebietskörperschaft					
<b>324</b>	<b>Auszahlungen aus Finanzaufwand</b>	<b>40.700,00</b>	<b>37.200,00</b>	<b>92.400,00</b>	<b>30.500,00</b>	<b>26.900,00</b>
3241	Auszahlungen für Zinsaufwand, für Finanzierungsleasing, für Forderungskauf, für Finanzschulden und derivative Finanzinstrumente mit Grundgeschäft	34.700,00	31.200,00	27.400,00	24.000,00	20.400,00
3242	Auszahlungen für Zinsen aus derivativen Finanzinstrumenten ohne Grundgeschäft					
3243	Auszahlung aus Gewinnentnahmen von marktbestimmten Betrieben					
3244	Sonstige Auszahlungen aus Finanzaufwendungen	6.000,00	6.000,00	65.000,00	6.500,00	6.500,00
<b>32</b>	<b>Summe Auszahlungen operative Gebarung</b>	<b>5.651.200,00</b>	<b>5.586.900,00</b>	<b>5.686.900,00</b>	<b>5.696.000,00</b>	<b>5.771.100,00</b>
<b>SA1</b>	<b>Saldo (1) Geldfluss aus der Operativen Gebarung (31 – 32)</b>	<b>-17.200,00</b>	<b>-395.200,00</b>	<b>-442.100,00</b>	<b>-397.300,00</b>	<b>-293.100,00</b>
<b>331</b>	<b>Einzahlungen aus der Investitionstätigkeit</b>	<b>0,00</b>	<b>0,00</b>	<b>0,00</b>	<b>0,00</b>	<b>0,00</b>
3311	Einzahlungen aus der Veräußerung von immateriellem Vermögen					
3312	Einzahlungen aus der Veräußerung von Grundstücken und Grundstückeinrichtungen					
3313	Einzahlungen aus der Veräußerung von Gebäuden und Bauten					
3314	Einzahlungen aus der Veräußerung von technischen Anlagen, Fahrzeuge und Maschinen					
3315	Einzahlungen aus der Veräußerung von Amts-, Betriebs- und Geschäftsausstattung					
3316	Einzahlungen aus der Veräußerung von Kulturgütern					
3317	Einzahlungen aus der Veräußerung von Beteiligungen					
<b>332</b>	<b>Einzahlungen aus der Rückzahlung von Darlehen sowie gewährten Vorschüssen</b>	<b>1.800,00</b>	<b>1.800,00</b>	<b>1.800,00</b>	<b>1.800,00</b>	<b>0,00</b>
3321	Einzahlungen aus Darlehen an Träger des öffentlichen Rechts					
3322	Einzahlungen aus Darlehen an Beteiligungen					
3323	Einzahlungen aus Darlehen an Unternehmen und Haushalte					
3325	Einzahlungen aus Vorschüssen und Anzahlungen	1.800,00	1.800,00	1.800,00	1.800,00	
<b>333</b>	<b>Einzahlungen aus Kapitaltransfers</b>	<b>93.900,00</b>	<b>88.900,00</b>	<b>85.300,00</b>	<b>82.000,00</b>	<b>66.300,00</b>
3331	Kapitaltransferzahlungen von Trägern des öffentlichen Rechts	81.400,00	76.400,00	72.800,00	69.500,00	66.300,00
3332	Kapitaltransferzahlungen von Beteiligungen					
3333	Kapitaltransferzahlungen von Unternehmen					
3334	Kapitaltransferzahlungen von Haushalten und Organisationen ohne Erwerbscharakter	12.500,00	12.500,00	12.500,00	12.500,00	
3335	Kapitaltransferzahlungen vom Ausland					
<b>33</b>	<b>Summe Einzahlungen investive Gebarung</b>	<b>95.700,00</b>	<b>90.700,00</b>	<b>87.100,00</b>	<b>83.800,00</b>	<b>66.300,00</b>
<b>341</b>	<b>Auszahlungen aus der Investitionstätigkeit</b>	<b>154.700,00</b>	<b>31.500,00</b>	<b>31.600,00</b>	<b>31.700,00</b>	<b>31.700,00</b>

MVAG	Mittelverwendungs- und aufbringungsgruppen (1. und 2. Ebene)	VA 2020	Plan 2021	Plan 2022	Plan 2023	Plan 2024
3411	Auszahlungen für den Erwerb von immateriellem Vermögen	5.000,00				
3412	Auszahlungen für den Erwerb von Grundstücken und Grundstückseinrichtungen	115.000,00	10.000,00	10.000,00	10.000,00	10.000,00
3413	Auszahlungen für den Erwerb von Gebäuden und Bauten					
3414	Auszahlungen für den Erwerb von technischen Anlagen, Fahrzeuge und Maschinen	12.400,00	12.500,00	12.600,00	12.700,00	12.700,00
3415	Auszahlungen für den Erwerb von Amts-, Betriebs- und Geschäftsausstattung	22.300,00	9.000,00	9.000,00	9.000,00	9.000,00
3416	Auszahlungen für den Erwerb von Kulturgütern					
3417	Auszahlungen für den Erwerb von Beteiligungen					
<b>342</b>	<b>Auszahlungen von gewährten Darlehen sowie gewährten Vorschüssen</b>	<b>0,00</b>	<b>0,00</b>	<b>0,00</b>	<b>0,00</b>	<b>0,00</b>
3421	Auszahlung von Darlehen an Träger des öffentlichen Rechts					
3422	Auszahlung von Darlehen an Beteiligungen					
3423	Auszahlung von Darlehen an Unternehmen und Haushalte					
3424						
3425	Auszahlungen von Vorschüssen und Anzahlungen					
<b>343</b>	<b>Auszahlungen aus Kapitaltransfers</b>	<b>17.700,00</b>	<b>11.200,00</b>	<b>11.200,00</b>	<b>11.200,00</b>	<b>11.200,00</b>
3431	Kapitaltransferzahlungen an Träger des öffentlichen Rechts	6.200,00	6.200,00	6.200,00	6.200,00	6.200,00
3432	Kapitaltransferzahlungen an Beteiligungen					
3433	Kapitaltransferzahlungen an Unternehmen (Finanzunternehmen)					
3434	Kapitaltransferzahlungen an Haushalte und Organisationen ohne Erwerbscharakter	11.500,00	5.000,00	5.000,00	5.000,00	5.000,00
3435	Kapitaltransferzahlungen an das Ausland					
<b>34</b>	<b>Summe Auszahlungen investive Gebarung</b>	<b>172.400,00</b>	<b>42.700,00</b>	<b>42.800,00</b>	<b>42.900,00</b>	<b>42.900,00</b>
<b>SA2</b>	<b>Saldo (2) Geldfluss aus der Investiven Gebarung (33 – 34)</b>	<b>-76.700,00</b>	<b>48.000,00</b>	<b>44.300,00</b>	<b>40.900,00</b>	<b>23.400,00</b>
<b>SA3</b>	<b>Saldo (3) Nettofinanzierungssaldo (Saldo 1 + Saldo 2)</b>	<b>-93.900,00</b>	<b>-347.200,00</b>	<b>-397.800,00</b>	<b>-356.400,00</b>	<b>-269.700,00</b>
<b>351</b>	<b>Einzahlungen aus der Aufnahme von Finanzschulden</b>	<b>4.200,00</b>	<b>4.200,00</b>	<b>4.200,00</b>	<b>4.300,00</b>	<b>4.300,00</b>
3511	Einzahlungen aus empfangenen Darlehen von öffentlichen Körperschaften und Rechtsträgern	4.200,00	4.200,00	4.200,00	4.300,00	4.300,00
3512	Einzahlungen aus empfangenen Darlehen von Beteiligungen					
3513	Einzahlungen aus empfangenen Darlehen von Unternehmen und privaten Haushalten					
3514	Einzahlungen aus Finanzschulden (Finanzunternehmen)					
<b>353</b>	<b>Einzahlungen infolge eines Kapitaltausch bei derivativen Finanzinstrumenten mit Grundgeschäft</b>	<b>0,00</b>	<b>0,00</b>	<b>0,00</b>	<b>0,00</b>	<b>0,00</b>
3530	Einzahlungen infolge eines Kapitaltausch bei derivativen Finanzinstrumenten mit Grundgeschäft					
<b>355</b>	<b>Einzahlungen aus dem Abgang von Finanzinstrumenten</b>	<b>0,00</b>	<b>0,00</b>	<b>0,00</b>	<b>0,00</b>	<b>0,00</b>
3550	Einzahlungen aus dem Abgang von Finanzinstrumenten					

MVAG	Mittelverwendungs- und aufbringungsgruppen (1. und 2. Ebene)	VA 2020	Plan 2021	Plan 2022	Plan 2023	Plan 2024
<b>35</b>	<b>Summe Einzahlungen aus der Finanzierungstätigkeit</b>	<b>4.200,00</b>	<b>4.200,00</b>	<b>4.200,00</b>	<b>4.300,00</b>	<b>4.300,00</b>
<b>361</b>	<b>Auszahlungen aus der Tilgung von Finanzschulden</b>	<b>261.800,00</b>	<b>265.200,00</b>	<b>268.900,00</b>	<b>272.500,00</b>	<b>276.200,00</b>
3611	Auszahlungen aus empfangenen Darlehen von öffentlichen Körperschaften und Rechtsträgern	1.800,00	1.900,00	1.900,00	1.900,00	1.900,00
3612	Auszahlungen aus empfangenen Darlehen von Beteiligungen					
3613	Auszahlungen aus empfangenen Darlehen von Unternehmen und privaten Haushalten					
3614	Auszahlungen aus Finanzschulden	260.000,00	263.300,00	267.000,00	270.600,00	274.300,00
3615	Auszahlung aus der Rückzahlung von Leasingverbindlichkeiten					
<b>363</b>	<b>Auszahlungen infolge eines Kapitaltausch bei derivativen Finanzinstrumenten mit Grundgeschäft</b>	<b>0,00</b>	<b>0,00</b>	<b>0,00</b>	<b>0,00</b>	<b>0,00</b>
3630	Auszahlungen infolge eines Kapitaltausch bei derivativen Finanzinstrumenten mit Grundgeschäft					
<b>365</b>	<b>Auszahlungen für den Erwerb von Finanzinstrumenten</b>	<b>0,00</b>	<b>0,00</b>	<b>0,00</b>	<b>0,00</b>	<b>0,00</b>
3650	Auszahlungen für den Erwerb von Finanzinstrumenten					
<b>36</b>	<b>Summe Auszahlungen aus der Finanzierungstätigkeit</b>	<b>261.800,00</b>	<b>265.200,00</b>	<b>268.900,00</b>	<b>272.500,00</b>	<b>276.200,00</b>
<b>SA4</b>	<b>Saldo (4) Geldfluss aus der Finanzierungstätigkeit (35 – 36)</b>	<b>-257.600,00</b>	<b>-261.000,00</b>	<b>-264.700,00</b>	<b>-268.200,00</b>	<b>-271.900,00</b>
<b>SA5</b>	<b>Saldo (5) Geldfluss aus der voranschlagswirksamen Gebarung (Saldo 3 + Saldo 4)</b>	<b>-351.500,00</b>	<b>-608.200,00</b>	<b>-662.500,00</b>	<b>-624.600,00</b>	<b>-541.600,00</b>

Erläuterungen





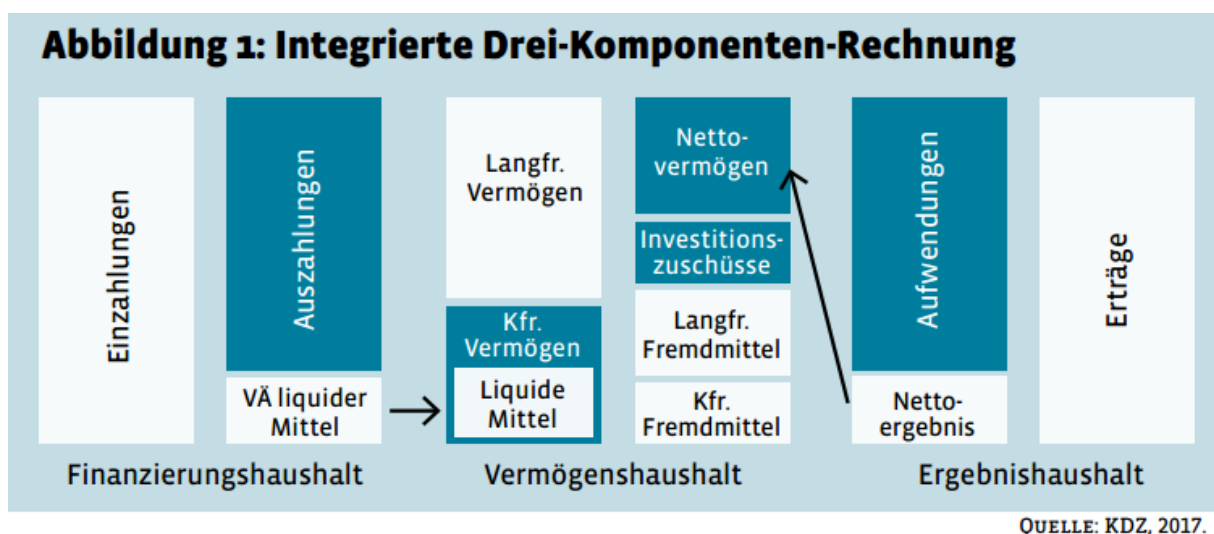
Marktgemeinde Lavamünd  
Finanzverwaltung

Der Voranschlag 2020 wurde erstmalig aufgrund der Voranschlags- und Rechnungsabschlussverordnung 2015, BGBl. II Nr. 17/2018 (VRV 2015) sowie dem Kärntner Gemeindehaushaltsgesetz, LGBl. 80/2019 (K-GHG) erstellt.

Das Herzstück dieser Haushaltsreform bildet die Integrierte Drei-Komponenten-Rechnung.

Diese besteht aus:

- Finanzierungsrechnung
- Ergebnisrechnung
- Vermögensrechnung



Die Integrierte Drei-Komponenten-Rechnung bedeutet sowohl für Voranschlag und Rechnungsabschluss einen neuen Aufbau und neue Inhalte, als auch weist sie einen in sich geschlossenen Zusammenhang auf.

Jeder Zahlungsstrom (Einzahlung/Auszahlung, vergleichbar mit dem IST der bisherigen Kameralistik) wird im Finanzierungshaushalt verbucht. Wenn damit im Jahr des Zahlungsstroms auch ein Wertzuwachs oder Wertverbrauch verbunden ist, schlägt sich dies auch im Ergebnishaushalt nieder. Eine Ein- und Auszahlung findet sich im Vermögenshaushalt jedenfalls in einer Veränderung des Bank-/Kassabestands wie auch in den Forderungen und Verbindlichkeiten wieder. Am Ende des Jahres bildet die Differenz zwischen Einzahlungen und Auszahlungen die Veränderung liquider Mittel. Ein positiver Betrag, d. h. Einzahlungen, sind größer als Auszahlungen, spiegelt sich in einem höheren Kassa-/Bankbestand zum 31.12. gegenüber dem 1.1. desselben Jahres wieder. Bei einem negativen Saldo ist es umgekehrt.

Jeder Wertzuwachs (= Erträge) bzw. Wertverlust (= Aufwendungen) findet sich im Ergebnishaushalt (teilweise vergleichbar mit dem bisherigen SOLL) wieder. Dieser kann vom Zahlungsstrom abweichen. Dies ist jedenfalls beim Anlagevermögen gegeben. Die Anschaffung eines langlebigen Wirtschaftsguts (z. B. ein Fahrzeug oder Gebäude) führt im Jahr der Anschaffung zu einer Ausgabe in Höhe des Anschaffungswertes (Zahlungsstrom in der Finanzierungsrechnung).

Sie findet sich jedoch erst in den Jahren der Nutzung als Wertverbrauch (Aufwand) in der Ergebnisrechnung wieder. D. h., der Saldo der Ergebnisrechnung (= Nettoergebnis) weicht künftig vom Saldo 1 der Finanzierungsrechnung (= Saldo der operativen Gebarung) ab. Die Differenz zwischen Erträge und Aufwendungen bildet das Nettoergebnis, dieses geht 1:1 in das Eigenkapital ein (bzw. heißt dies künftig Nettovermögen).

Die Vermögensrechnung ist nur im Rechnungsabschluss auszuweisen. Jeder Vermögenszugang im Bereich des Finanz- und Sachanlagevermögens, der Beteiligungen sowie der Forderungen und Vorräte erhöht das Vermögen und damit die Aktivseite. Jeder Abgang – durch Nutzung, Ausscheiden oder Begleichen der Forderung – reduziert es. Jede zusätzliche Verpflichtung – z. B. durch offene Verbindlichkeiten, Darlehensaufnahmen, oder höhere Rückstellungen – erhöht die Passivseite (wie auch umgekehrt). Das Nettovermögen ändert sich primär auf Basis des Saldos der Ergebnisrechnung.

### **Ergebnishaushalt – Was sagt er aus?**

Der Ergebnishaushalt stellt künftig Wertverbrauch (=Aufwand) sowie Wertzuwachs (=Ertrag) dar.

Neben den laufenden Aufwendungen kommen künftig insbesondere Abschreibungen auf das Anlagevermögen sowie die Dotierung für Rückstellungen hinzu. Das Nettoergebnis (Gewinn bzw. Verlust) zeigt für den Gesamthaushalt, wie weit die kommunalen Leistungen und die dafür erforderliche Infrastruktur mit eigenen Mitteln finanziert werden können. Ist das Nettoergebnis positiv, dann hat die Gemeinde genug Erträge erwirtschaftet, ist es negativ, können die Aufwendungen für kommunale Dienstleistungen und Infrastruktur nicht abgedeckt werden.

### **Finanzierungshaushalt – Was sagt er aus?**

Der Finanzierungshaushalt baut auf dem Status auf und liefert Informationen zur Liquidität der Gemeinde und zur Finanzierung des Gesamthaushalts sowie seiner Teilbereiche. Für den Gesamthaushalt zeigt sich, wie weit mit dem Saldo 1 (Überschuss der laufenden bzw. operativen Gebarung) die Investitionen (Saldo 2) gedeckt werden können und wie viel für die Tilgung von Schulden sowie den Aufbau von Cash-Reserven (Rücklagen) übrig bleibt. In der künftigen Finanzierungs-Rechnung werden die Ist-Werte (Einzahlungen und Auszahlungen) ausgewiesen und nicht wie derzeit auch die Soll-Werte (Anspruch und Verpflichtung).

### **Vermögensrechnung – Wie ist sie aufgebaut? Was sagt sie aus?**

Mit der Vermögensrechnung ist künftig – ähnlich einer Bilanz – das gesamte Gemeindevermögen (Anlage- und Umlaufvermögen) den Fremdmitteln (Schulden, Rückstellungen, Verbindlichkeiten) gegenüberzustellen. Die Differenz ist das Nettovermögen (Eigenkapital).

Was bringt nun die Vermögensrechnung?

Sie legt offen, welches Vermögen – insbesondere Sachanlagevermögen – die Gemeinde hat und welche Substanz sie erhalten muss. Mit den Informationen aus Vermögens- und Ergebnisrechnung kann künftig besser beurteilt werden, wieweit die Gemeinde mit ihren Investitionen und Instandhaltungen die Vermögenssubstanz erhalten kann. Weiters zeigt die

Vermögensrechnung, wie die Gemeinde ihre Vermögen finanziert hat – mit Eigenmitteln (= Nettovermögen) oder mit Fremdmitteln – siehe Abbildung 4.

#### Abbildung 4:

#### Vermögensrechnung Aktivseite – Musterbeispiel

Aktiva	Stand 31.12.2016	Stand 31.12.2015	Differenz
Langfristiges Vermögen	55.352.101,00	53.351.285,00	2.000.816,00
Immaterielle Vermögenswerte	-	-	-
Sachanlagen	52.739.101,00	50.864.285,00	1.874.816,00
Aktive Finanzierungsinstrumente/ Langfristiges Finanzvermögen	2.430.000,00	2.330.000,00	100.000,00
Beteiligungen	-	-	-
Langfristige Forderungen	183.000,00	157.000,00	26.000,00
Kurzfristiges Vermögen	3.428.507,00	3.057.498,00	371.009,00
Kurzfristige Forderungen	54.000,00	48.000,00	6.000,00
Vorräte	47.000,00	53.000,00	-6.000,00
Liquide Mittel	3.327.507,00	2.956.498,00	371.009,00
Aktive Finanzierungsinstrumente/ Kurzfristiges Finanzvermögen	-	-	-
Aktive Rechnungsabgrenzung	-	-	-
<b>Summe Aktiva</b>	<b>58.780.608,00</b>	<b>56.408.783,00</b>	<b>2.371.825,00</b>

#### Vermögensrechnung Passivseite – Musterbeispiel

Passiva	Stand 31.12.2016	Stand 31.12.2015	Differenz
Nettovermögen (Ausgleichsposten)	47.313.396,00	45.248.426,00	2.064.970,00
Saldo der Eröffnungsbilanz	45.248.426,00	45.248.426,00	-
Kumuliertes Nettoergebnis	1.864.970,00	-	1.864.970,00
Haushaltsrücklagen	200.000,00	-	200.000,00
Neubewertungsrücklagen (Umbewertungskonto)	-	-	-
Fremdwährungsumrechnungsrücklagen	-	-	-
Sonderposten Investitionszuschüsse (Kapitaltransfers)	-	-	-
Investitionszuschüsse	-	-	-
Langfristige Fremdmittel	10.999.212,00	10.751.357,00	247.855,00
Langfristige Finanzschulden, netto	9.727.212,00	9.534.357,00	192.855,00
Langfristige Verbindlichkeiten	287.000,00	273.000,00	14.000,00
Langfristige Rückstellungen	985.000,00	944.000,00	41.000,00
Kurzfristige Fremdmittel	468.000,00	409.000,00	59.000,00
Kurzfristige Finanzschulden, netto	247.000,00	218.000,00	29.000,00
Kurzfristige Verbindlichkeiten	104.000,00	97.000,00	7.000,00
Kurzfristige Rückstellungen	117.000,00	94.000,00	23.000,00
Passive Rechnungsabgrenzung	-	-	-
<b>Summe Passiva</b>	<b>58.780.608,00</b>	<b>56.408.783,00</b>	<b>2.371.825,00</b>

QUELLE: EXEMPLARISCHES BEISPIEL, KDZ, 2017.

Die Vermögensrechnung ist für den ersten Voranschlag soweit relevant, als die Abschreibungen und Veränderungen von Rückstellungen in der Ergebnisrechnung zu veranschlagen sind. Die Eröffnungsbilanz wird im Laufe des Jahres 2020 vorzulegen sein.

Die Vermögenswerte der Marktgemeinde Lavamünd wurden zum Großteil bereits erfasst und bewertet. Für jene Vermögenswerte, für die noch keine endgültige Bewertung vorgenommen wurde, z.B. Gemeindestraßen, Brücken etc. wurde die AFA geschätzt.

### **Voranschlag 2020**

Entsprechend dem § 6 Abs. 1, Kärntner Gemeindehaushaltsgesetz, hat der Gemeinderat für jedes Kalenderjahr als Finanzjahr durch Verordnung einen Voranschlag zu beschließen. Dieser ist so rechtzeitig zu beschließen, dass er mit Beginn des Finanzjahres wirksam werden kann.

Der Voranschlag ist die Grundlage der Gebarung der Gemeinde für das kommende Finanzjahr.

Mittelverwendungen dürfen nur zu dem im Voranschlag oder in einer Zustimmung zur Leistung von außer- oder überplanmäßigen Mittelverwendungen bezeichneten Zweck erfolgen, soweit und solange dieser fort dauert.

Rechtsverbindliche Verpflichtungen der Gemeinde, zu deren Erfüllung Mittelverwendungen zu leisten sind, dürfen nur eingegangen werden, wenn diese der Höhe, dem Zweck und der Art nach im Voranschlag vorgesehen sind oder die Zustimmung des Gemeinderates zur Leistung von außer- oder überplanmäßigen Mittelverwendungen eingeholt wurde.

Aufgrund der Vorgaben des Kärntner Gemeindehaushaltsgesetzes wurde der Voranschlag für den Ergebnis- und Finanzierungshaushalt erstellt. Es wurden hierbei nur die unbedingt notwendigen Aufwendungen und Auszahlungen bzw. die zu erwartenden Erträge und Einzahlungen erfasst.

Der Ergebnishaushalt sieht nachstehende Summen vor:

Erträge	EUR 6.028.100
Aufwendungen	EUR 6.163.500
Entnahmen von Haushaltsrücklagen	EUR 34.800
Zuweisung von Rücklagen	EUR 3.800
Nettoergebnis	EUR -104.400

Der Finanzierungshaushalt sieht nachstehende Summen vor:

Einzahlungen	EUR 5.733.900
Auszahlungen	EUR 6.085.400
Geldfluss aus der voranschlagswirksamen Gebarung	EUR -351.500

Darin enthalten sind auch Investitionen in der Höhe von EUR 154.700, wobei die Investitionen für die Gebührenhaushalt EUR 126.300 betragen und durch vorhandene Zahlungsmittelreserven (= vormals Rücklagen) bedeckt sind. Die restlichen Investitionen setzen sich wie folgt zusammen und sind aus der operativen Gebarung zu finanzieren:

Haushaltsstelle	Betrag in EUR	Anmerkung
1/163000/042000	4.100	FF Lavamünd, Naß- Trockensauger, Förderung EUR 1.100 KLFV
1/163100/042000	500	FF Hart, Ausrüstung
1/163200/042000	1.000	FF Ettendorf, Ausrüstung
1/211000/042000	500	VS Lavamünd, Geschäftsausstattung
1/211100/042000	500	VS Ettendorf, Geschäftsausstattung
1/240000/042000	500	KG Ettendorf, Geschäftsausstattung
1/240100/042000	1000	KG Lavamünd, Geschäftsausstattung
1/320100/042000	2.800	MS Lavamünd, Basstrompete
1/380000/042000	3.000	Kulturhaus, 1 Leinwand
1/612000/001000	10.000	Gemeindestraßen, Grundablösen Vermessungen

Nach Abzug der Gebührenhaushalte verbleibt einen Finanzierungssaldo von EUR 224.100, welcher nach Rücksprache mit der Abteilung 3 beim Amt der Kärntner Landesregierung vorerst so beschlossen werden kann. Erst nach Vorliegen des Rechnungsabschlusses 2019 wird über die weitere Vorgangsweise durch die Aufsichtsbehörde entschieden werden.

Die jährlich wiederkehrenden Aufwendungen (Ausgaben) und auch Förderungen wurden im Voranschlag 2020 berücksichtigt.

Aufwendungen für investive Einzelvorhaben (bisher außerordentlicher Haushalt) sind im Voranschlag 2020 noch nicht enthalten, da bei Erstellung des Voranschlages noch nicht feststand bzw. feststeht, welche Mittel innerhalb unseres Bedarfszuweisungsrahmen für das Haushaltsjahr 2020 zur Verfügung stehen. Investive Vorhaben sollen im Zuge der Erstellung des 1. Nachtragsvoranschlages 2020 berücksichtigt werden.

Gemäß § 9 des Kärntner Gemeindehaushaltsgesetzes ist dem Voranschlag auch der mittelfristige Ergebnis-, Investitions- und Finanzplan anzuschließen.

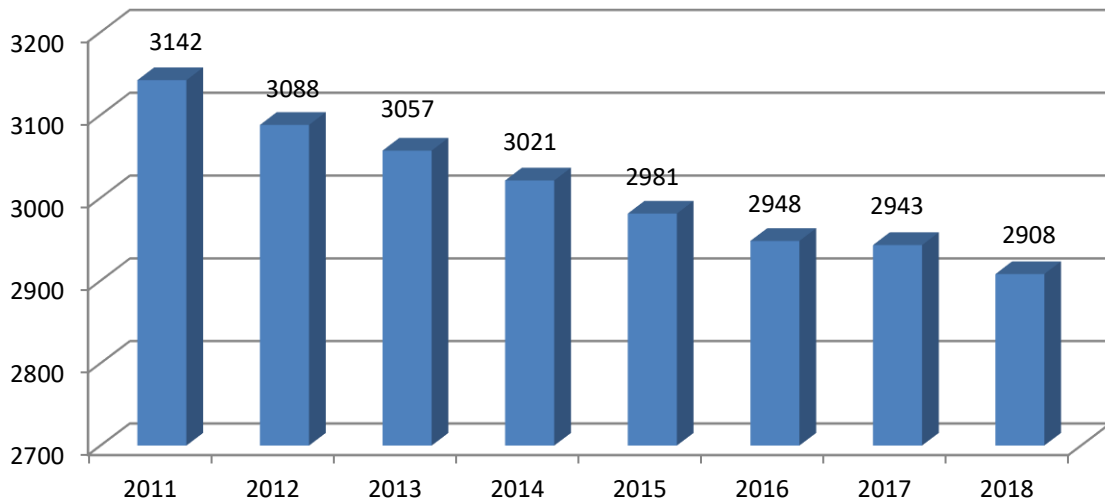
Der mittelfristige Ergebnisplan für die Jahre 2020 bis 2024 sieht folgende Summen vor:

	<u>2020</u>	<u>2021</u>	<u>2022</u>	<u>2023</u>	<u>2024</u>
Erträge	6.028.100	5.559.800	5.612.900	5.666.800	5.707.700
Aufwendungen	6.163.500	6.092.800	6.192.900	6.202.100	6.277.300
Entnahmen Rücklagen	34.800				
Zuweisung Rücklagen	3.800	3.800	3.800	3.800	3.800
Nettoergebnis	-104.400	-536.800	-583.800	-539.100	-573.400

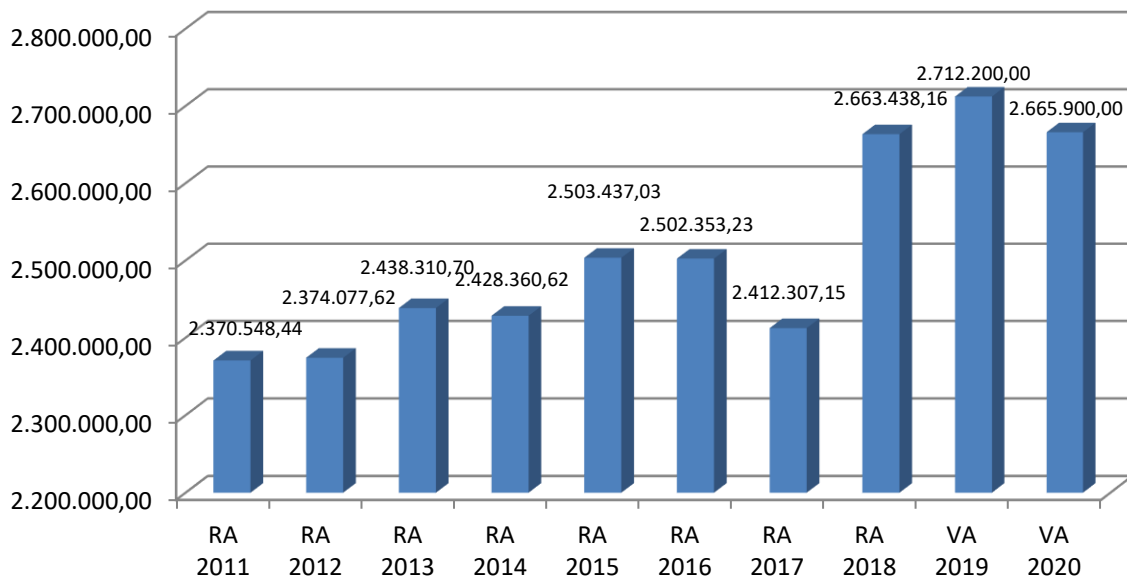
Der mittelfristige Finanzplan sieht die Fortschreibung der jährlich zu erwartenden Erträge und Aufwendungen vor. Wie aus den vorgenannten Nettoergebnissen zu entnehmen ist, wird ein Haushaltsausgleich ohne entsprechenden Gemeindefinanzausgleich durch das Land Kärnten auch in den nächsten Jahren nicht zu erzielen sein. Im Voranschlag 2020 ist ein Gemeindefinanzausgleich in der Höhe von EUR 494.000 vorgesehen, in den Folgejahren wurde keiner berücksichtigt, da es hierfür noch keine Zusagen gibt.

Statistische Zahlen:

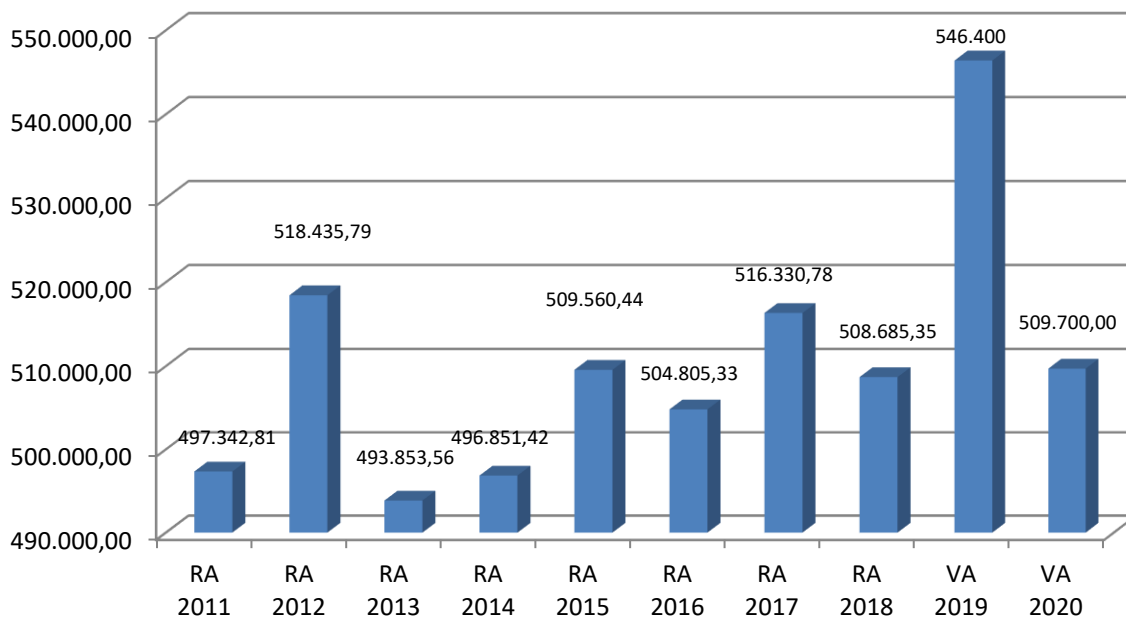
Bevölkerungsentwicklung gem. FAG



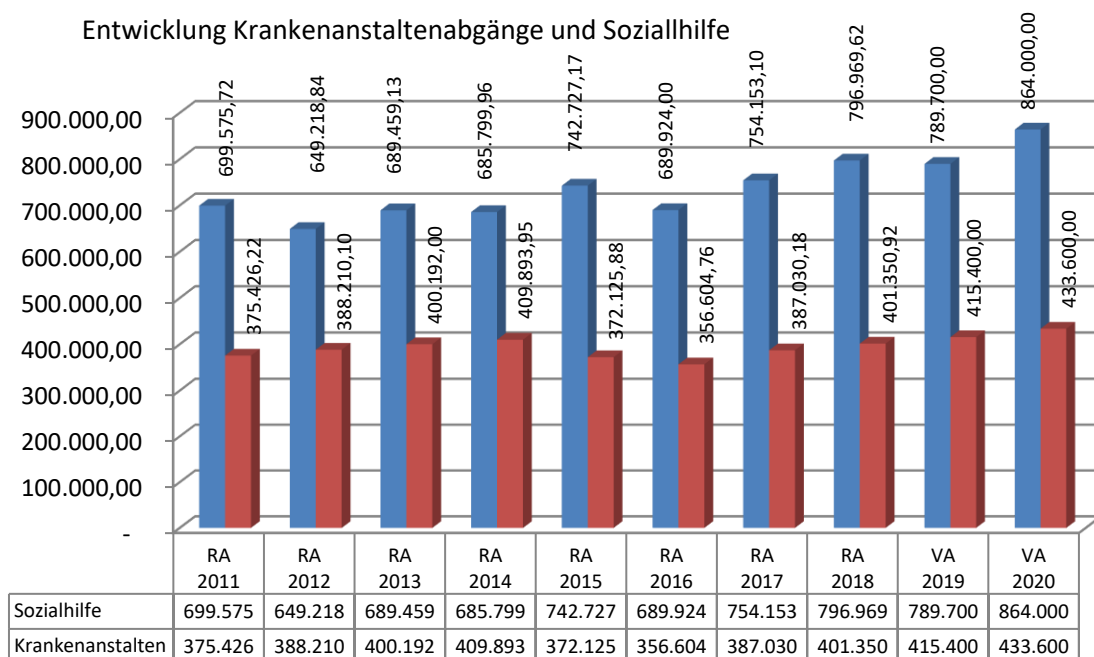
Entwicklung Ertragsanteile und Finanzaufweisungen



### Entwicklung Gemeindeabgaben

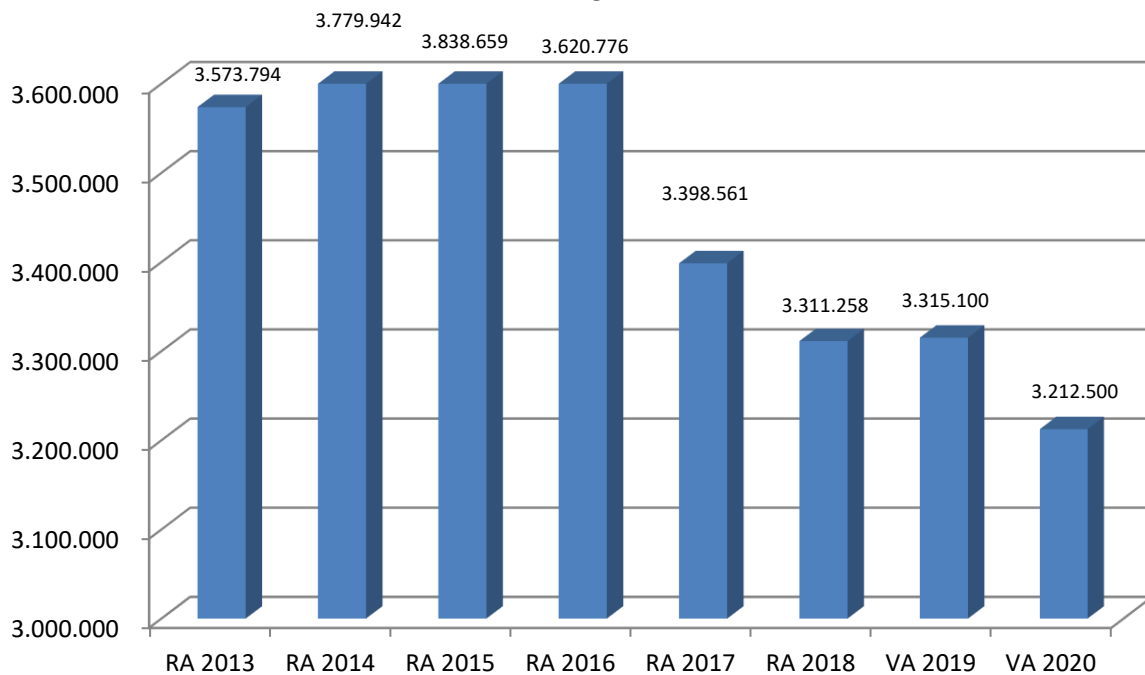


### Entwicklung Krankenanstaltenabgänge und Sozialhilfe

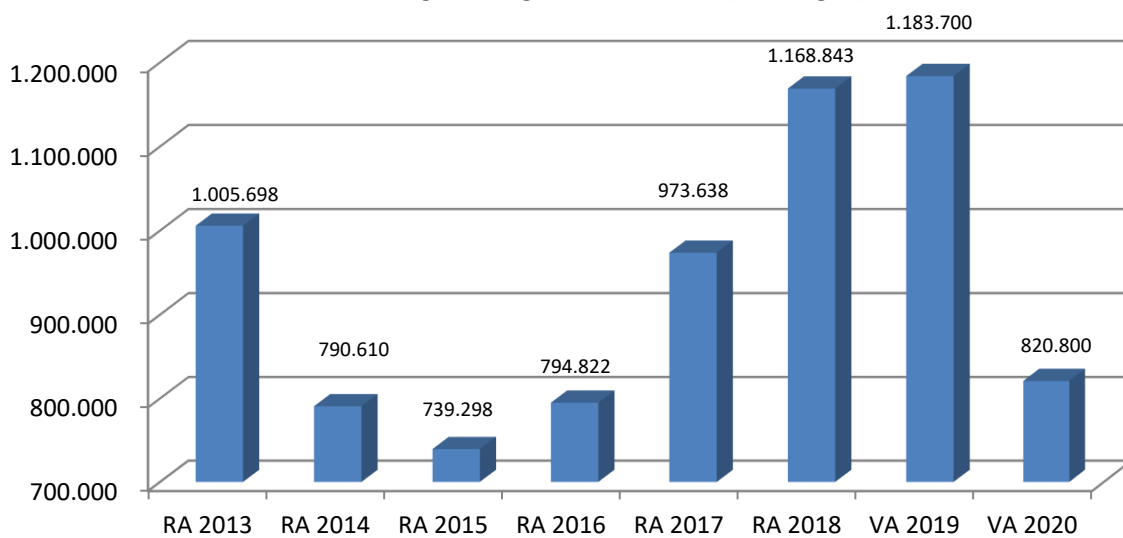




### Entwicklung Schulden



### Entwicklung Zahlungsmittelreserven (Rücklagen)





Seite	Inhalt
1	Grunddaten
5	Verordnung
9	Ergebnishaushalt Gesamt 1. Ebene (Anlage 1a) - interne Vergütungen enthalten
13	Ergebnishaushalt Gesamt 1. Ebene (Anlage 1a) - bereinigt um interne Vergütungen
17	Finanzierungshaushalt Gesamt 1. Ebene (Anlage 1b) - interne Vergütungen enthalten
21	Finanzierungshaushalt Gesamt 1. Ebene (Anlage 1b) - bereinigt um interne Vergütungen
25	Ergebnishaushalt Bereichsbudget 1. und 2. Ebene (Anlage 1a)
47	Finanzierungshaushalt Bereichsbudget 1. und 2. Ebene (Anlage 1b)
89	Querschnitt (Anlage 5b)
95	Ergebnis- und Finanzierungsvoranschlag Detailnachweis
193	Nachweis der Investitionstätigkeit
197	§ 18 K GHG Nachweis der Investitionstätigkeit
201	Nachweis über die Leistungen für Personal / Finanzierung
205	Personaldaten iSd ÖStp (Anlage 4)
209	Nachweis über Transferzahlungen (Anlage 6a)
215	Nachweis über Haushaltsrücklagen und Zahlungsmittelreserven (Anlage 6b)
219	Einzelnachweis über Finanzschulden und Schuldendienst (Anlage 6c)
227	Nachweis über hausinterne Vergütungen (Anlage 6f)
231	Nachweis Innere Darlehen
235	Stellenplan
239	Kundmachung Voranschlag
243	MFP - Ergebnishaushalt Gesamt 1. Ebene - interne Vergütungen enthalten
247	MFP - Finanzierungshaushalt Gesamt 1. Ebene - interne Vergütungen enthalten
251	MFP - Ergebnishaushalt Gesamt 1. und 2. Ebene - interne Vergütungen enthalten
255	MFP - Finanzierungshaushalt Gesamt 1. und 2. Ebene - interne Vergütungen enthalten
261	Erläuterungen