



Gemeinde Preitenegg

# Rechnungsabschluss 2025



ENTWURF

Nachweis der liquiden Mittel (Kassenbestand)





Rechnungsabschluss 2025

Gemeinde Preitenegg

Nachweis der liquiden Mittel (Kassenbestand)

ZW	Code	Konto	Bezeichnung	IBAN	Stand 31.12.2024	Einzahlungen 2025	Auszahlungen 2025	Stand 31.12.2025	Auszug Nr.	Datum
05	1151	200500	Barkasse		1.870,43	8.779,96	7.789,15	2.861,24		
			<b>Bar</b>		<b>1.870,43</b>	<b>8.779,96</b>	<b>7.789,15</b>	<b>2.861,24</b>		
01	1151	210102	Raiba Preitenegg	AT18 3949 1000 0011 1005	314.661,53	2.545.623,22	2.671.832,57	188.452,18	249	31.12.2025
02	1151	210202	Sparkasse	AT02 2070 6083 0000 7211	233.696,22	1.586.232,82	1.457.362,00	362.567,04	54	31.12.2025
			<b>Bankkonto</b>		<b>548.357,75</b>	<b>4.131.856,04</b>	<b>4.129.194,57</b>	<b>551.019,22</b>		
22	1151	220112	Bebauungsverpflichtung Oberländer		4.987,54	37,41	0,00	5.024,95		
23	1151	220113	Bebauungsverpflichtung Alward	AT83 3949 1000 3016 4800	5.239,09	39,29	0,00	5.278,38		
24	1151	220114	Bebauungsverpflichtung Hoffmann	AT43 3949 1000 3016 4065	0,00	5.000,24	0,00	5.000,24		
			<b>Spareinlage</b>		<b>10.226,63</b>	<b>5.076,94</b>	<b>0,00</b>	<b>15.303,57</b>		
07	1151	906700	Umbuchung		0,00	3.294.301,39	3.294.301,39	0,00		
			<b>Verrechnung</b>		<b>0,00</b>	<b>3.294.301,39</b>	<b>3.294.301,39</b>	<b>0,00</b>		
9	1152	294002	Rücklage Wasserleitung	AT18 3949 1000 0011 1005	24.251,90	242,52	60,63	24.433,79		
10	1152	294030	Rücklage Kanal	AT18 3949 1000 0011 1005	57.665,30	103.463,02	190,76	160.937,56		
11	1152	294040	Rücklage Abfallbeseitigung	AT18 3949 1000 0011 1005	47.992,64	479,93	119,98	48.352,59		
13	1152	294060	Rücklage Wirtschaftshof	AT18 3949 1000 0011 1005	180,10	1,80	0,45	181,45		
14	1152	294070	Rücklage Wohnhaus II	AT18 3949 1000 0011 1005	17.754,87	11.307,15	51,79	29.010,23		
15	1152	294080	Rücklage Wohnhaus I	AT18 3949 1000 0011 1005	20.839,39	208,39	52,10	20.995,68		
19	1152	295200	Rücklage Bauland Sonnensiedlung	AT18 3949 1000 0011 1005	214,29	2,14	0,54	215,89		
			<b>Zahlungsmittelreserve</b>		<b>168.898,49</b>	<b>115.704,95</b>	<b>476,25</b>	<b>284.127,19</b>		
			<b>Gesamtsumme</b>		<b>729.353,30</b>	<b>7.555.719,28</b>	<b>7.431.761,36</b>	<b>853.311,22</b>		

		Stand 31.12.2024	Stand 31.12.2025	Veränderung
<b>1151</b>	<b>Kassa, Bankguthaben, Schecks</b>	<b>560.454,81</b>	<b>569.184,03</b>	<b>8.729,22</b>
<b>1152</b>	<b>Zahlungsmittelreserven</b>	<b>168.898,49</b>	<b>284.127,19</b>	<b>115.228,70</b>
	<b>Zahlungsmittelreserven für zweckgebundene Haushaltsrücklagen</b>	<b>168.684,20</b>	<b>283.911,30</b>	<b>115.227,10</b>
	294002 Rücklage Wasserleitung	24.251,90	24.433,79	181,89
	294030 Rücklage Kanal	57.665,30	160.937,56	103.272,26
	294040 Rücklage Abfallbeseitigung	47.992,64	48.352,59	359,95
	294060 Rücklage Wirtschaftshof	180,10	181,45	1,35
	294070 Rücklage Wohnhaus II	17.754,87	29.010,23	11.255,36
	294080 Rücklage Wohnhaus I	20.839,39	20.995,68	156,29

ZW	Code	Konto	Bezeichnung	IBAN	Stand 31.12.2024	Einzahlungen 2025	Auszahlungen 2025	Stand 31.12.2025	Auszug Nr.	Datum
					<b>Stand 31.12.2024</b>	<b>Stand 31.12.2025</b>	<b>Veränderung</b>			
			<b>Zahlungsmittelreserven für allgemeine Haushaltsrücklagen</b>		<b>214,29</b>	<b>215,89</b>	<b>1,60</b>			
			295200 Rücklage Bauland Sonnensiedlung		214,29	215,89	1,60			
<b>B.III</b>			<b>Gesamtsumme liquide Mittel</b>		<b>729.353,30</b>	<b>853.311,22</b>	<b>123.957,92</b>			

Der vorliegende Rechnungsabschluss enthält alle im Rechnungszeitraum erfolgten Gebarungen. Er stimmt mit den Belegen und Aufzeichnungen in den Rechnungsbüchern überein. Die ausgewiesenen buchmäßigen Bestände stimmen mit den tatsächlich vorhandenen Bargeldbeständen und Bankbeständen überein.

Der Bürgermeister:

Seelaus e.h.

ENTWURF

Ergebnishaushalt Gesamt 1. Ebene (Anlage 1a)  
- interne Vergütungen enthalten






MVAG	Mittelverwendungs- und aufbringungsgruppen (1. Ebene)	RA 2025	VA 2025	RA - VA
211	Erträge aus der operativen Verwaltungstätigkeit	2.398.668,54	2.351.100,00	47.568,54
212	Erträge aus Transfers	2.114.939,88	2.401.900,00	-286.960,12
213	Finanzerträge	1.955,21	100,00	1.855,21
<b>21</b>	<b>Summe Erträge</b>	<b>4.515.563,63</b>	<b>4.753.100,00</b>	<b>-237.536,37</b>
221	Personalaufwand	513.957,77	524.900,00	-10.942,23
222	Sachaufwand	2.578.318,44	2.688.100,00	-109.781,56
223	Transferaufwand	1.074.190,96	1.085.300,00	-11.109,04
224	Finanzaufwand	73.943,03	68.800,00	5.143,03
<b>22</b>	<b>Summe Aufwendungen</b>	<b>4.240.410,20</b>	<b>4.367.100,00</b>	<b>-126.689,80</b>
<b>SA0</b>	<b>Saldo (0) Nettoergebnis (21 - 22)</b>	<b>275.153,43</b>	<b>386.000,00</b>	<b>-110.846,57</b>
230	Entnahmen von Haushaltsrücklagen	284.127,19		284.127,19
240	Zuweisungen an Haushaltsrücklagen	115.228,70		115.228,70
<b>SA01</b>	<b>Saldo (01) Haushaltsrücklagen (230 - 240)</b>	<b>168.898,49</b>	<b>0,00</b>	<b>168.898,49</b>
<b>SA00</b>	<b>Saldo (00) Nettoergebnis nach Haushaltsrücklagen (Saldo 0 + Saldo 01)</b>	<b>444.051,92</b>	<b>386.000,00</b>	<b>58.051,92</b>

ENTWURF

ENTWURF

Finanzierungshaushalt Gesamt 1. Ebene (Anlage 1b)  
- interne Vergütungen enthalten





MVAG	Mittelverwendungs- und aufbringungsgruppen (1. Ebene)	RA 2025	VA 2025	RA - VA
<b>OPERATIVE GEBARUNG</b>				
311	Einzahlungen aus operativer Verwaltungstätigkeit	2.324.107,39	2.263.700,00	60.407,39
312	Einzahlungen aus Transfers	1.599.025,32	1.828.300,00	-229.274,68
313	Einzahlungen aus Finanzerträgen	1.955,21	100,00	1.855,21
<b>31</b>	<b>Summe Einzahlungen operative Gebarung</b>	<b>3.925.087,92</b>	<b>4.092.100,00</b>	<b>-167.012,08</b>
321	Auszahlungen aus Personalaufwand	513.403,32	511.100,00	2.303,32
322	Auszahlungen aus Sachaufwand	1.881.285,30	2.012.800,00	-131.514,70
323	Auszahlungen aus Transfers	1.074.990,96	1.085.300,00	-10.309,04
324	Auszahlungen aus Finanzaufwand	73.943,03	68.800,00	5.143,03
<b>32</b>	<b>Summe Auszahlungen operative Gebarung</b>	<b>3.543.622,61</b>	<b>3.678.000,00</b>	<b>-134.377,39</b>
<b>SA1</b>	<b>Saldo (1) Geldfluss aus der operativen Gebarung (31 – 32)</b>	<b>381.465,31</b>	<b>414.100,00</b>	<b>-32.634,69</b>
<b>INVESTIVE GEBARUNG</b>				
331	Einzahlungen aus der Investitionstätigkeit	3.600,00	39.500,00	-35.900,00
332	Einzahlungen aus der Rückzahlung von Darlehen sowie gewährten Vorschüssen	63.800,00	63.800,00	
333	Einzahlungen aus Kapitaltransfers	172.392,30	194.900,00	-22.507,70
<b>33</b>	<b>Summe Einzahlungen investive Gebarung</b>	<b>239.792,30</b>	<b>298.200,00</b>	<b>-58.407,70</b>
341	Auszahlungen aus der Investitionstätigkeit	203.752,82	179.600,00	24.152,82
342	Auszahlungen aus der Gewährung von Darlehen sowie gewährten Vorschüssen	9.550,00	9.600,00	-50,00
343	Auszahlungen aus Kapitaltransfers			
<b>34</b>	<b>Summe Auszahlungen investive Gebarung</b>	<b>213.302,82</b>	<b>189.200,00</b>	<b>24.102,82</b>
<b>SA2</b>	<b>Saldo (2) Geldfluss aus der investiven Gebarung (33 – 34)</b>	<b>26.489,48</b>	<b>109.000,00</b>	<b>-82.510,52</b>
<b>SA3</b>	<b>Saldo (3) Nettofinanzierungssaldo (Saldo 1 + Saldo 2)</b>	<b>407.954,79</b>	<b>523.100,00</b>	<b>-115.145,21</b>

MVAG	Mittelverwendungs- und aufbringungsgruppen (1. Ebene)	RA 2025	VA 2025	RA - VA
<b>FINANZIERUNGSTÄTIGKEIT</b>				
351	Einzahlungen aus der Aufnahme von Finanzschulden	11.165,72	61.100,00	-49.934,28
353	Einzahlungen infolge eines Kapitaltausches bei derivativen Finanzinstrumenten mit Grundgeschäft			
355	Einzahlungen aus dem Abgang von Finanzinstrumenten			
<b>35</b>	<b>Summe Einzahlungen aus der Finanzierungstätigkeit</b>	<b>11.165,72</b>	<b>61.100,00</b>	<b>-49.934,28</b>
361	Auszahlungen aus der Tilgung von Finanzschulden	320.344,19	311.300,00	9.044,19
363	Auszahlungen infolge eines Kapitaltausches bei derivativen Finanzinstrumenten mit Grundgeschäft			
365	Auszahlungen für den Erwerb von Finanzinstrumenten			
<b>36</b>	<b>Summe Auszahlungen aus der Finanzierungstätigkeit</b>	<b>320.344,19</b>	<b>311.300,00</b>	<b>9.044,19</b>
<b>SA4</b>	<b>Saldo (4) Geldfluss aus der Finanzierungstätigkeit (35 – 36)</b>	<b>-309.178,47</b>	<b>-250.200,00</b>	<b>-58.978,47</b>
<b>SA5</b>	<b>Saldo (5) Geldfluss aus der voranschlagswirksamen Gebarung (Saldo 3 + Saldo 4)</b>	<b>98.776,32</b>	<b>272.900,00</b>	<b>-174.123,68</b>
411	Einzahlungen aus nicht voranschlagswirksamen Forderungen	137.120,35		
412	Einzahlungen aus nicht voranschlagswirksamen Verbindlichkeiten	3.223.682,99		
413 <sup>1</sup>	Einzahlungen aus der Aufnahme von zur Kassenstärkung eingegangenen Geldverbindlichkeiten (Barvorlagen)	18.870,00		
<b>41</b>	<b>Summe Einzahlungen aus der nicht voranschlagswirksamen Gebarung</b>	<b>3.379.673,34</b>		
421	Auszahlungen aus nicht voranschlagswirksamen Forderungen	131.213,66		
422	Auszahlungen aus nicht voranschlagswirksamen Verbindlichkeiten	3.191.008,08		
423 <sup>2</sup>	Auszahlungen zur Tilgung von zur Kassenstärkung eingegangenen Geldverbindlichkeiten (Barvorlagen)	32.270,00		
<b>42</b>	<b>Summe Auszahlungen aus der nicht voranschlagswirksamen Gebarung</b>	<b>3.354.491,74</b>		
<b>SA6 <sup>2</sup></b>	<b>Saldo (6) Geldfluss aus der nicht voranschlagswirksamen Gebarung (41 - 42)</b>	<b>25.181,60</b>		
<b>SA7 <sup>2</sup></b>	<b>Saldo (7) Veränderung an Zahlungsmitteln (Saldo 5 + Saldo 6)</b>	<b>123.957,92</b>		
<b>Verprobung</b>	<b>Veränderung der Summe der Zahlungsmittel (C - D) - (A - B)</b>	<b>123.957,92</b>		
<b>A</b>	<b>Anfangsbestand liquide Mittel (115 zum 31.12.2024)</b>	<b>729.353,30</b>		
<b>B</b>	<b>Anfangsbestand kurzfristige Finanzschulden aus überzogenen Konten bei Kreditinstituten (1511/UK 21 zum 31.12.2024)</b>	<b>0,00</b>		
<b>C</b>	<b>Endbestand liquide Mittel (115 zum 31.12.2025)</b>	<b>853.311,22</b>		
<b>D</b>	<b>Endbestand kurzfristige Finanzschulden aus überzogenen Konten bei Kreditinstituten (1511/UK 21 zum 31.12.2025)</b>	<b>0,00</b>		
	*) davon Zahlungsmittelreserven (1152 zum 31.12.2025)	284.127,19		

1) Die Summen der MVAG 413 und 423 ergeben am Jahresende nur dann null, sofern die zur Kassenstärkung eingegangenen Geldverbindlichkeiten (Barvorlagen) innerhalb desselben Finanzjahres getilgt wurden. Eine Differenz zw. Ein- und Auszahlungen (MVAG 4130 bzw. 4230) kann nur deshalb entstehen, weil eine Tilgung nicht innerhalb desselben Finanzjahres erfolgt ist. Die nicht innerhalb desselben Finanzjahres getilgten Kassenstärker sind als Finanzschulden auf die entsprechenden Konten bzw. Gruppen in der Vermögensrechnung umzubuchen.

2) Der Geldfluss aus der nicht voranschlagswirksamen Gebarung (SA6) und die Veränderung an Zahlungsmitteln (SA7) werden im Rechnungsabschluss in den Detailnachweisen und Bereichsbudgets nicht ausgewiesen, sondern nur auf Ebene des Gesamthaushalts.

ENTWURF

Vermögenshaushalt (Anlage 1c)





AKTIVA		Code	Endbestand 31.12.2024	Endbestand 31.12.2025	Veränderung
<b>A</b>	<b>Langfristiges Vermögen</b>	10	<b>17.432.555,10</b>	<b>16.745.291,29</b>	<b>-687.263,81</b>
<b>A.I</b>	<b>Immaterielle Vermögenswerte</b>	101	<b>5.469,38</b>	<b>2.659,50</b>	<b>-2.809,88</b>
A.I.1	Immaterielle Vermögenswerte	1010	5.469,38	2.659,50	-2.809,88
	070000 Aktivierungsfähige Rechte (immaterielle Vermögenswerte)		5.469,38	2.659,50	-2.809,88
<b>A.II</b>	<b>Sachanlagen</b>	102	<b>15.717.144,99</b>	<b>15.282.844,20</b>	<b>-434.300,79</b>
A.II.1	Grundstücke, Grundstückseinrichtungen und Infrastruktur	1021	6.999.898,92	6.675.581,93	-324.316,99
	000000 Bebaute Grundstücke		840.543,83	814.238,74	-26.305,09
	001000 Unbebaute Grundstücke		1.219.355,30	1.219.355,30	0,00
	002000 Straßenbauten		4.778.265,61	4.492.348,61	-285.917,00
	003000 Grundstücke zu Straßenbauten		971,10	939,26	-31,84
	005000 Anlagen zu Straßenbauten		8.272,74	7.954,56	-318,18
	006000 Sonstige Grundstückseinrichtungen		152.490,34	140.745,46	-11.744,88
A.II.2	Gebäude und Bauten	1022	4.071.358,45	3.953.386,74	-117.971,71
	010000 Gebäude und Bauten		4.071.358,45	3.953.386,74	-117.971,71
A.II.3	Wasser- und Abwasserbauten und -anlagen	1023	4.142.886,40	4.025.172,34	-117.714,06
	004000 Wasser- und Abwasserbauten und -anlagen		4.142.886,40	4.025.172,34	-117.714,06
A.II.4	Sonderanlagen	1024	17.208,43	14.750,08	-2.458,35
	050000 Sonderanlagen		17.208,43	14.750,08	-2.458,35
A.II.5	Technische Anlagen, Fahrzeuge und Maschinen	1025	297.288,66	445.949,93	148.661,27
	020000 Maschinen und maschinelle Anlagen		46.039,40	35.217,84	-10.821,56
	030000 Werkzeuge und sonstige Erzeugungsmittel		334,02	259,80	-74,22
	040000 Fahrzeuge		250.915,24	410.472,29	159.557,05
A.II.6	Amts-, Betriebs- und Geschäftsausstattung	1026	150.704,13	148.453,18	-2.250,95
	042000 Amts-, Betriebs- und Geschäftsausstattung		150.704,13	148.453,18	-2.250,95
A.II.7	Kulturgüter	1027	0,00	0,00	0,00
A.II.8	Geleistete Anzahlungen für Anlagen und Anlagen in Bau	1028	37.800,00	19.550,00	-18.250,00
	062000 Im Bau befindliche technische Anlagen/Fahrzeuge/Maschinen		27.800,00	0,00	-27.800,00
	280000 Geleistete Anzahlungen für Anlagen		10.000,00	19.550,00	9.550,00
A.II.9	Kofinanzierte Schutzbauten	1029	0,00	0,00	0,00
<b>A.III</b>	<b>Aktive Finanzinstrumente/Langfristiges Finanzvermögen</b>	103	<b>0,00</b>	<b>0,00</b>	<b>0,00</b>
A.III.1	Bis zur Endfälligkeit gehaltene Finanzinstrumente	1031	0,00	0,00	0,00
A.III.2	Zur Veräußerung verfügbare Finanzinstrumente	1032	0,00	0,00	0,00
A.III.3	Partizipations- und Hybridkapital	1033	0,00	0,00	0,00

AKTIVA		Code	Endbestand 31.12.2024	Endbestand 31.12.2025	Veränderung
A.III.4	Derivative Finanzinstrumente ohne Grundgeschäft	1034	0,00	0,00	0,00
<b>A.IV</b>	<b>Beteiligungen</b>	<b>104</b>	<b>5.105,56</b>	<b>7.114,78</b>	<b>2.009,22</b>
A.IV.1	Beteiligungen an verbundenen Unternehmen	1041	0,00	0,00	0,00
A.IV.2	Beteiligungen an assoziierten Unternehmen	1042	0,00	0,00	0,00
A.IV.3	Sonstige Beteiligungen	1043	5.105,56	7.114,78	2.009,22
	082000 Sonstige Beteiligungen		5.105,56	7.114,78	2.009,22
A.IV.4	Verwaltete Einrichtungen, die der Kontrolle unterliegen	1044	0,00	0,00	0,00
<b>A.V</b>	<b>Langfristige Forderungen</b>	<b>106</b>	<b>1.704.835,17</b>	<b>1.452.672,81</b>	<b>-252.162,36</b>
A.V.1	Langfristige Forderungen aus Lieferungen und Leistungen	1061	5.810,10	0,00	-5.810,10
	231000 Langfristige Forderungen aus Lieferungen und Leistungen		5.810,10	0,00	-5.810,10
A.V.2	Langfristige Forderungen aus gewährten Darlehen	1062	0,00	0,00	0,00
A.V.3	Sonstige langfristige Forderungen	1063	1.699.025,07	1.452.672,81	-246.352,26
	284000 Sonstige langfristige Forderungen		1.248.525,07	1.065.972,81	-182.552,26
	288000 Innere Anleihen/Darlehen (Forderung)		450.500,00	386.700,00	-63.800,00
<b>B</b>	<b>Kurzfristiges Vermögen</b>	<b>11</b>	<b>780.093,99</b>	<b>933.603,57</b>	<b>153.509,58</b>
<b>B.I</b>	<b>Kurzfristige Forderungen</b>	<b>113</b>	<b>50.740,69</b>	<b>80.292,35</b>	<b>29.551,66</b>
B.I.1	Kurzfristige Forderungen aus Lieferungen und Leistungen	1131	364,07	17.405,81	17.041,74
	230000 Kurzfristige Forderungen aus Lieferungen und Leistungen		364,07	17.405,81	17.041,74
B.I.2	Kurzfristige Forderungen aus Abgaben	1132	29.284,27	32.883,04	3.598,77
	233000 Forderungen aus Abgaben		29.284,27	32.883,04	3.598,77
B.I.3	Sonstige kurzfristige Forderungen	1133	0,00	14.426,42	14.426,42
	283000 Sonstige kurzfristige Forderungen		0,00	14.426,42	14.426,42
B.I.4	Sonstige kurzfristige Forderungen (nicht voranschlagswirksame Gebarung)	1134	21.092,35	15.577,08	-5.515,27
	270000 Finanzamt Vorsteuerbeträge (nicht voranschlagswirksame Gebarung)		21.092,35	15.577,08	-5.515,27
	279000 Sonstige für Dritte geleistete Vorschüsse (nicht voranschlagswirksame Gebarung)		0,00	0,00	0,00
<b>B.II</b>	<b>Vorräte</b>	<b>114</b>	<b>0,00</b>	<b>0,00</b>	<b>0,00</b>
B.II.1	Vorräte	1141	0,00	0,00	0,00
B.II.2	Gegebene Anzahlungen auf Vorräte	1142	0,00	0,00	0,00

AKTIVA		Code	Endbestand 31.12.2024	Endbestand 31.12.2025	Veränderung
<b>B.III</b>	<b>Liquide Mittel</b>	115	<b>729.353,30</b>	<b>853.311,22</b>	<b>123.957,92</b>
B.III.1	Kassa, Bankguthaben, Schecks	1151	560.454,81	569.184,03	8.729,22
	200500 Barkasse		1.870,43	2.861,24	990,81
	210102 Raiba Preitenegg		314.661,53	188.452,18	-126.209,35
	210202 Sparkasse Wolfsberg		233.696,22	362.567,04	128.870,82
	220112 Sparbuch Bebauungsverpflichtung Oberländer		4.987,54	5.024,95	37,41
	220113 Sparbuch Bebauungsverpflichtung Alward		5.239,09	5.278,38	39,29
	220114 Sparbuch Bebauungsverpflichtung Hoffmann		0,00	5.000,24	5.000,24
	906700 Umbuchungen		0,00	0,00	0,00
B.III.2	Zahlungsmittelreserven	1152	168.898,49	284.127,19	115.228,70
	294002 Rücklage Wasserleitung		24.251,90	24.433,79	181,89
	294030 Rücklage Kanal		57.665,30	160.937,56	103.272,26
	294040 Rücklage Abfallbeseitigung		47.992,64	48.352,59	359,95
	294060 Rücklage Wirtschaftshof		180,10	181,45	1,35
	294070 Rücklage Wohnhaus II		17.754,87	29.010,23	11.255,36
	294080 Rücklage Wohnhaus I		20.839,39	20.995,68	156,29
	295200 Rücklage Bauland Sonnensiedlung		214,29	215,89	1,60
<b>B.IV</b>	<b>Aktive Finanzinstrumente/Kurzfristiges Finanzvermögen</b>	116	<b>0,00</b>	<b>0,00</b>	<b>0,00</b>
B.IV.1	Aktive Finanzinstrumente/Kurzfristiges Finanzvermögen	1160	0,00	0,00	0,00
<b>B.V</b>	<b>Aktive Rechnungsabgrenzung</b>	117	<b>0,00</b>	<b>0,00</b>	<b>0,00</b>
B.V.1	Aktive Rechnungsabgrenzung	1170	0,00	0,00	0,00
<b>Summe Aktiva (10 + 11)</b>			<b>18.212.649,09</b>	<b>17.678.894,86</b>	<b>-533.754,23</b>

PASSIVA		Code	Endbestand 31.12.2024	Endbestand 31.12.2025	Veränderung
<b>C</b>	<b>Nettovermögen (Ausgleichsposten)</b>	12	<b>910.581,84</b>	<b>1.187.744,49</b>	<b>277.162,65</b>
<b>C.I</b>	<b>Saldo der Eröffnungsbilanz</b>	121	<b>832.584,73</b>	<b>832.584,73</b>	<b>0,00</b>
C.I.1	Saldo der Eröffnungsbilanz	1210	832.584,73	832.584,73	0,00
	930000 Saldo der erstmaligen Eröffnungsbilanz		12.564.381,65	12.564.381,65	0,00
	990000 Berichtigungen der erstmaligen Eröffnungsbilanz		-11.731.796,92	-11.731.796,92	0,00
<b>C.II</b>	<b>Kumuliertes Nettoergebnis</b>	122	<b>-95.522,74</b>	<b>348.529,18</b>	<b>444.051,92</b>
C.II.1	Kumuliertes Nettoergebnis	1220	-95.522,74	348.529,18	444.051,92
	910000 Verrechnung zwischen operativer Gebarung und Projekten		0,00	0,00	0,00
	931910 Kapitalausgleichskonto operatives Ergebnis		-705.911,03	-485.051,50	220.859,53
	931930 Kapitalausgleichskonto Wasserversorgung		21.688,72	61.364,36	39.675,64
	931940 Kapitalausgleichskonto Abwasserbeseitigung		393.127,37	447.364,79	54.237,42
	931950 Kapitalausgleichskonto Müllbeseitigung		23.731,31	63.855,19	40.123,88
	931960 Kapitalausgleichskonto Wohnhaus II		127.577,25	185.984,88	58.407,63
	931961 Kapitalausgleichskonto Wohnhaus I		44.263,64	75.011,46	30.747,82
	960000 Gewinn- und Verlustkonto/Jahresabschlussbuchungen		0,00	0,00	0,00
<b>C.III</b>	<b>Haushaltsrücklagen</b>	123	<b>168.898,49</b>	<b>0,00</b>	<b>-168.898,49</b>
C.III.1	Haushaltsrücklagen	1230	168.898,49	0,00	-168.898,49
	934000 Zweckgebundene Haushaltsrücklagen		168.898,49	0,00	-168.898,49
<b>C.IV</b>	<b>Neubewertungsrücklagen</b>	124	<b>4.621,36</b>	<b>6.630,58</b>	<b>2.009,22</b>
C.IV.1	Neubewertungsrücklagen	1240	4.621,36	6.630,58	2.009,22
	940000 Neubewertungsrücklagen KSL		1.589,13	3.785,05	2.195,92
	940100 Neubewertungsrücklagen f. RML Regional Management		3.032,23	2.845,53	-186,70
<b>C.V</b>	<b>Fremdwährungsumrechnungsrücklagen</b>	125	<b>0,00</b>	<b>0,00</b>	<b>0,00</b>
C.V.1	Fremdwährungsumrechnungsrücklagen	1250	0,00	0,00	0,00
<b>D</b>	<b>Sonderposten Investitionszuschüsse (Kapitaltransfers)</b>	13	<b>13.230.934,09</b>	<b>12.723.566,42</b>	<b>-507.367,67</b>
<b>D.I</b>	<b>Investitionszuschüsse</b>	131	<b>13.230.934,09</b>	<b>12.723.566,42</b>	<b>-507.367,67</b>
D.I.1	Investitionszuschüsse von Trägern öffentlichen Rechts	1311	12.173.980,95	11.687.145,11	-486.835,84
	300000 Kapitaltransfers von Bund, Bundesfonds und Bundeskammern		2.685.392,57	2.601.745,42	-83.647,15
	301000 Kapitaltransfers von Ländern, Landesfonds und Landeskammern		7.898.950,59	7.573.560,15	-325.390,44
	302000 Kapitaltransfers von Gemeinden, Gemeindeverbänden (ohne marktbestimmte Tätigkeit) und Gemeindefonds		29.656,36	24.523,85	-5.132,51
	303000 Kapitaltransfers von sonstigen Trägern des öffentlichen Rechts und Sozialversicherungsträgern		1.559.981,43	1.487.315,69	-72.665,74

PASSIVA		Code	Endbestand 31.12.2024	Endbestand 31.12.2025	Veränderung
D.I.2	Investitionszuschüsse von Beteiligungen	1312	0,00	0,00	0,00
D.I.3	Investitionszuschüsse von Übrigen	1313	1.056.953,14	1.036.421,31	-20.531,83
	305000 Kapitaltransfers von Unternehmen (ohne Finanzunternehmen)		13.033,76	11.958,97	-1.074,79
	306000 Kapitaltransfers von Finanzunternehmen		1.022,74	886,37	-136,37
	307000 Kapitaltransfers von privaten Haushalten und privaten Organisationen ohne Erwerbszweck und andere		1.042.896,64	1.023.575,97	-19.320,67
<b>E</b>	<b>Langfristige Fremdmittel</b>	<b>14</b>	<b>3.729.590,24</b>	<b>3.389.606,55</b>	<b>-339.983,69</b>
<b>E.I</b>	<b>Langfristige Finanzschulden, netto</b>	<b>141</b>	<b>3.207.676,34</b>	<b>2.945.304,50</b>	<b>-262.371,84</b>
E.I.1	Langfristige Finanzschulden	1411	3.207.676,34	2.945.304,50	-262.371,84
	341000 Investitionsdarlehen von Ländern, Landesfonds und Landeskammern		1.497.748,38	1.386.294,23	-111.454,15
	346000 Investitionsdarlehen von Finanzunternehmen		1.709.927,96	1.559.010,27	-150.917,69
E.I.2	Langfristige Forderungen aus derivativen Finanzinstrumenten mit Grundgeschäft	1412	0,00	0,00	0,00
E.I.3	Langfristige Verbindlichkeiten aus derivativen Finanzinstrumenten mit Grundgeschäft	1413	0,00	0,00	0,00
<b>E.II</b>	<b>Langfristige Verbindlichkeiten</b>	<b>142</b>	<b>450.500,00</b>	<b>386.700,00</b>	<b>-63.800,00</b>
E.II.1	Langfristige Verbindlichkeiten aus Lieferungen und Leistungen	1421	0,00	0,00	0,00
E.II.2	Leasingverbindlichkeiten	1422	0,00	0,00	0,00
E.II.3	Sonstige langfristige Verbindlichkeiten	1423	450.500,00	386.700,00	-63.800,00
	336000 Innere Anleihen/Darlehen (Verbindlichkeit)		450.500,00	386.700,00	-63.800,00
<b>E.III</b>	<b>Langfristige Rückstellungen</b>	<b>143</b>	<b>71.413,90</b>	<b>57.602,05</b>	<b>-13.811,85</b>
E.III.1	Rückstellungen für Abfertigungen	1431	34.740,88	33.793,61	-947,27
	383000 Rückstellungen für Abfertigungen		34.740,88	33.793,61	-947,27
E.III.2	Rückstellungen für Jubiläumswendungen	1432	36.673,02	23.808,44	-12.864,58
	384000 Rückstellungen für Jubiläumswendungen		36.673,02	23.808,44	-12.864,58
E.III.3	Rückstellungen für Haftungen	1433	0,00	0,00	0,00
E.III.4	Rückstellungen für Sanierungen von Altlasten	1434	0,00	0,00	0,00
E.III.5	Rückstellungen für Pensionen	1435	0,00	0,00	0,00
E.III.6	Sonstige langfristige Rückstellungen	1436	0,00	0,00	0,00

PASSIVA		Code	Endbestand 31.12.2024	Endbestand 31.12.2025	Veränderung
<b>F</b>	<b>Kurzfristige Fremdmittel</b>	15	<b>341.542,92</b>	<b>377.977,40</b>	<b>36.434,48</b>
<b>F.I</b>	<b>Kurzfristige Finanzschulden, netto</b>	151	<b>0,00</b>	<b>16.993,37</b>	<b>16.993,37</b>
F.I.1	Kurzfristige Finanzschulden	1511	0,00	16.993,37	16.993,37
	359000 Sonstige kurzfristige Finanzschulden		0,00	16.993,37	16.993,37
F.I.2	Kurzfristige Forderungen aus derivativen Finanzinstrumenten mit Grundgeschäft	1512	0,00	0,00	0,00
F.I.3	Kurzfristige Verbindlichkeiten aus derivativen Finanzinstrumenten mit Grundgeschäft	1513	0,00	0,00	0,00
<b>F.II</b>	<b>Kurzfristige Verbindlichkeiten</b>	152	<b>306.658,77</b>	<b>328.671,61</b>	<b>22.012,84</b>
F.II.1	Kurzfristige Verbindlichkeiten aus Lieferungen und Leistungen	1521	1.171,10	2.956,82	1.785,72
	331000 Kurzfristige Verbindlichkeiten aus Lieferungen und Leistungen		1.171,10	2.956,82	1.785,72
F.II.2	Kurzfristige Verbindlichkeiten aus Abgaben	1522	0,00	0,00	0,00
F.II.3	Sonstige kurzfristige Verbindlichkeiten	1523	0,00	0,00	0,00
F.II.4	Sonstige kurzfristige Verbindlichkeiten (nicht voranschlagswirksame Gebarung)	1524	305.487,67	325.714,79	20.227,12
	360000 Umsatzsteuer (nicht voranschlagswirksame Gebarung)		14.471,52	13.700,06	-771,46
	361000 Erläge von/für Dienststellen der Gebietskörperschaften (nicht voranschlagswirksame Gebarung)		1.427,70	1.045,92	-381,78
	362000 Gehaltsabzugsgebarungen (nicht voranschlagswirksame Gebarung)		10.476,04	12.308,40	1.832,36
	363000 Einbehaltungen und Überzahlungen von Dritten (nicht voranschlagswirksame Gebarung)		0,00	0,00	0,00
	368000 Barvorlagen (nicht voranschlagswirksame Gebarung)		13.400,00	0,00	-13.400,00
	369000 Sonstige Erläge (nicht voranschlagswirksame Gebarung)		265.712,41	298.660,41	32.948,00
	379000 Sonstige Verbindlichkeiten (nicht voranschlagswirksame Gebarung)		0,00	0,00	0,00
<b>F.III</b>	<b>Kurzfristige Rückstellungen</b>	153	<b>34.884,15</b>	<b>32.312,42</b>	<b>-2.571,73</b>
F.III.1	Rückstellungen für Prozesskosten	1531	0,00	0,00	0,00
F.III.2	Rückstellungen für ausstehende Rechnungen	1532	0,00	0,00	0,00
F.III.3	Rückstellungen für nicht konsumierte Urlaube	1533	34.884,15	32.312,42	-2.571,73
	381000 Rückstellungen für nicht konsumierte Urlaube		34.852,86	32.307,49	-2.545,37
	381100 Rückstellungen für Gleitzeiten		31,29	4,93	-26,36
F.III.4	Sonstige kurzfristige Rückstellungen	1534	0,00	0,00	0,00
<b>F.IV</b>	<b>Passive Rechnungsabgrenzung</b>	154	<b>0,00</b>	<b>0,00</b>	<b>0,00</b>
F.IV.1	Passive Rechnungsabgrenzung	1540	0,00	0,00	0,00
<b>Summe Passiva (12 + 13 + 14 + 15)</b>			<b>18.212.649,09</b>	<b>17.678.894,86</b>	<b>-533.754,23</b>

Ergebnis- und Finanzierungsrechnung Detailnachweis



	MVAG	MVAG	VCQU	Ergebnisrechnung			Finanzierungsrechnung						
				EH	FH		RA 2025	VA 2025	RA - VA	RA 2025	VA 2025	RA - VA	
<b>0 Vertretungskörper und allgemeine Verwaltung</b>													
SA 0 / SA 1				(0) Nettoergebnis (21 - 22) / (1) Geldfluss operative Gebarung (31 – 32)			-546.386,21	-568.300,00	21.913,79	-544.565,54	-564.700,00	20.134,46	
SA00				Nettoergebnis nach Zuw./Entn. Haushaltsrücklagen (Saldo 0 +/- SU23)			-546.386,21	-568.300,00	21.913,79				
SA2				Saldo (2) Geldfluss aus der Investiven Gebarung (33 – 34)						0,00	0,00	0,00	
SA3				Saldo (3) Nettofinanzierungssaldo (Saldo 1 + Saldo 2)						-544.565,54	-564.700,00	20.134,46	
SA4				Saldo (4) Geldfluss aus der Finanzierungstätigkeit (35 – 36)						-5.000,00	-5.000,00	0,00	
SA5				Saldo (5) Geldfluss aus der voranschlagswirksamen Gebarung (Saldo 3 + Saldo 4)						-549.565,54	-569.700,00	20.134,46	
<b>00 Gewählte Gemeindeorgane</b>													
SA 0 / SA 1				(0) Nettoergebnis (21 - 22) / (1) Geldfluss operative Gebarung (31 – 32)			-72.656,00	-73.400,00	744,00	-72.656,00	-73.400,00	744,00	
SA00				Nettoergebnis nach Zuw./Entn. Haushaltsrücklagen (Saldo 0 +/- SU23)			-72.656,00	-73.400,00	744,00				
SA2				Saldo (2) Geldfluss aus der Investiven Gebarung (33 – 34)						0,00	0,00	0,00	
SA3				Saldo (3) Nettofinanzierungssaldo (Saldo 1 + Saldo 2)						-72.656,00	-73.400,00	744,00	
SA4				Saldo (4) Geldfluss aus der Finanzierungstätigkeit (35 – 36)						0,00	0,00	0,00	
SA5				Saldo (5) Geldfluss aus der voranschlagswirksamen Gebarung (Saldo 3 + Saldo 4)						-72.656,00	-73.400,00	744,00	
<b>000 Gewählte Gemeindeorgane</b>													
SA 0 / SA 1				(0) Nettoergebnis (21 - 22) / (1) Geldfluss operative Gebarung (31 – 32)			-72.656,00	-73.400,00	744,00	-72.656,00	-73.400,00	744,00	
SA00				Nettoergebnis nach Zuw./Entn. Haushaltsrücklagen (Saldo 0 +/- SU23)			-72.656,00	-73.400,00	744,00				
SA2				Saldo (2) Geldfluss aus der Investiven Gebarung (33 – 34)						0,00	0,00	0,00	
SA3				Saldo (3) Nettofinanzierungssaldo (Saldo 1 + Saldo 2)						-72.656,00	-73.400,00	744,00	
SA4				Saldo (4) Geldfluss aus der Finanzierungstätigkeit (35 – 36)						0,00	0,00	0,00	
SA5				Saldo (5) Geldfluss aus der voranschlagswirksamen Gebarung (Saldo 3 + Saldo 4)						-72.656,00	-73.400,00	744,00	
<b>000000 Gewählte Gemeindeorgane</b>													
<b>Operative Gebarung</b>													
SU 21 / 31				<b>Summe Erträge / Einzahlungen operative Gebarung</b>			<b>0,00</b>	<b>0,00</b>	<b>0,00</b>	<b>0,00</b>	<b>0,00</b>	<b>0,00</b>	
1/000000-582000				Sonstige Dienstgeberbeiträge zur sozialen Sicherheit	2212	3212	20	6.894,98	7.000,00	-105,02	6.894,98	7.000,00	-105,02
1/000000-631000				Telekommunikationsdienste	2222	3222	24	328,65	300,00	28,65	328,65	300,00	28,65
1/000000-670000				Versicherungen	2222	3222	24	3.231,07	3.200,00	31,07	3.231,07	3.200,00	31,07
1/000000-721000				Bezug des Bürgermeisters	2225	3225	22	51.275,88	48.500,00	2.775,88	51.275,88	48.500,00	2.775,88
1/000000-721200				Sitzungsgelder Monatspauschalien	2225	3225	22	8.700,00	12.000,00	-3.300,00	8.700,00	12.000,00	-3.300,00
1/000000-724000				Reisegebühren	2225	3225	24		500,00	-500,00		500,00	-500,00
1/000000-728000				Entgelte für sonstige Leistungen	2225	3225	24	899,58	500,00	399,58	899,58	500,00	399,58
1/000000-729000				Sonstige Aufwendungen	2225	3225	24	220,00	200,00	20,00	220,00	200,00	20,00
1/000000-752400				Beitrag Pensionsfonds Bürgermeister	2231	3231	26	1.105,84	1.200,00	-94,16	1.105,84	1.200,00	-94,16
SU 22 / 32				<b>Summe Aufwendungen / Auszahlungen operative Gebarung</b>			<b>72.656,00</b>	<b>73.400,00</b>	<b>-744,00</b>	<b>72.656,00</b>	<b>73.400,00</b>	<b>-744,00</b>	
SA 0 / SA 1				(0) Nettoergebnis (21 - 22) / (1) Geldfluss operative Gebarung (31 – 32)			-72.656,00	-73.400,00	744,00	-72.656,00	-73.400,00	744,00	
SU 23				<b>Summe Haushaltsrücklagen</b>			<b>0,00</b>	<b>0,00</b>	<b>0,00</b>	<b>0,00</b>	<b>0,00</b>	<b>0,00</b>	

	MVAG	MVAG	VCQU	Ergebnisrechnung			Finanzierungsrechnung			
				EH	FH	RA 2025	VA 2025	RA - VA	RA 2025	VA 2025
<b>SA00</b>										
<b>SA00</b>										
<b>SA00</b>										
<b>SA00</b>										
<b>SA00</b>										
<b>SA00</b>										
<b>SA00</b>										
<b>SA00</b>										
<b>SA00</b>										
<b>SA00</b>										
<b>SA00</b>										
<b>SA00</b>										
<b>SA00</b>										
<b>SA00</b>										
<b>SA00</b>										
<b>SA00</b>										
<b>SA00</b>										
<b>SA00</b>										
<b>SA00</b>										
<b>SA00</b>										
<b>SA00</b>										
<b>SA00</b>										
<b>SA00</b>										
<b>SA00</b>										
<b>SA00</b>										
<b>SA00</b>										
<b>SA00</b>										
<b>SA00</b>										
<b>SA00</b>										
<b>SA00</b>										
<b>SA00</b>										
<b>SA00</b>										
<b>SA00</b>										
<b>SA00</b>										
<b>SA00</b>										
<b>SA00</b>										
<b>SA00</b>										
<b>SA00</b>										
<b>SA00</b>										
<b>SA00</b>										
<b>SA00</b>										
<b>SA00</b>										
<b>SA00</b>										
<b>SA00</b>										
<b>SA00</b>										
<b>SA00</b>										
<b>SA00</b>										
<b>SA00</b>										
<b>SA00</b>										
<b>SA00</b>										
<b>SA00</b>										
<b>SA00</b>										
<b>SA00</b>										
<b>SA00</b>										
<b>SA00</b>										
<b>SA00</b>										
<b>SA00</b>										
<b>SA00</b>										
<b>SA00</b>										
<b>SA00</b>										
<b>SA00</b>										
<b>SA00</b>										
<b>SA00</b>										
<b>SA00</b>										
<b>SA00</b>										
<b>SA00</b>										
<b>SA00</b>										
<b>SA00</b>										
<b>SA00</b>										
<b>SA00</b>										
<b>SA00</b>										
<b>SA00</b>										
<b>SA00</b>										
<b>SA00</b>										
<b>SA00</b>										
<b>SA00</b>										
<b>SA00</b>										
<b>SA00</b>										
<b>SA00</b>										
<b>SA00</b>										
<b>SA00</b>										
<b>SA00</b>										
<b>SA00</b>										
<b>SA00</b>										
<b>SA00</b>										
<b>SA00</b>										
<b>SA00</b>										
<b>SA00</b>										
<b>SA00</b>										
<b>SA00</b>										
<b>SA00</b>										
<b>SA00</b>										

		MVAG			Ergebnisrechnung			Finanzierungsrechnung		
		MVAG	MVAG	VCQU	RA 2025	VA 2025	RA - VA	RA 2025	VA 2025	RA - VA
		EH	FH							
2/010000+816100	Kostenersätze für sonstige Leistungen Land	2114	3114	13	1.365,29	900,00	465,29	1.365,29	900,00	465,29
2/010000+816200	Kostenersätze f. sonst. Leistungen Gemeinde und Gemeindeverbände	2114	3114	13	2.564,08	2.400,00	164,08	2.564,08	2.400,00	164,08
2/010000+817200	Erträge aus der Auflösung von sonstigen Rückstellungen-nicht konsumierte Urlaube	2117			1.462,47	7.000,00	-5.537,53			
2/010000+817300	Erträge aus der Auflösung von sonstigen Rückstellungen	2117			17,51	100,00	-82,49			
2/010000+817400	Erträge aus der Auflösung von sonstigen Rückstellungen - Abfertigungen	2117			592,04		592,04			
2/010000+817500	Erträge aus der Auflösung von sonstigen Rückstellungen-Jubiläumszuwendungen	2117			7.389,34		7.389,34			
2/010000+829000	Sonstige Einnahmen	2116	3116	18	278,35	200,00	78,35	278,35	200,00	78,35
2/010000+829100	Sonstige Einnahmen Bausachverständiger	2116	3116	18	900,00	1.000,00	-100,00	945,00	1.000,00	-55,00
2/010000+864000	Transfers von Unternehmen (ohne Finanzunternehmen) und andere	2123	3123		10.000,00	10.000,00		10.000,00	10.000,00	
<b>SU 21 / 31</b>	<b>Summe Erträge / Einzahlungen operative Gebarung</b>				<b>93.586,04</b>	<b>87.000,00</b>	<b>6.586,04</b>	<b>56.454,37</b>	<b>52.400,00</b>	<b>4.054,37</b>
1/010000-400000	Geringwertige Wirtschaftsgüter des Anlagevermögens	2221	3221	23	800,12	1.000,00	-199,88	800,12	1.000,00	-199,88
1/010000-413000	Handelswaren	2221	3221	23		200,00	-200,00		200,00	-200,00
1/010000-451000	Brennstoffe	2221	3221	23	8.008,64	7.500,00	508,64	8.008,64	7.500,00	508,64
1/010000-454000	Reinigungsmittel	2221	3221	23	91,75	200,00	-108,25	91,75	200,00	-108,25
1/010000-456000	Schreib-, Zeichen- und sonstige Büromittel	2221	3221	23	2.294,13	1.500,00	794,13	2.294,13	1.500,00	794,13
1/010000-457000	Druckwerke	2221	3221	23	580,77	1.000,00	-419,23	580,77	1.000,00	-419,23
1/010000-457100	Druckwerke (Gemeindezeitung)	2221	3221		261,22	500,00	-238,78	261,22	500,00	-238,78
1/010000-459000	Sonstige Verbrauchsgüter	2221	3221	23	908,33	1.500,00	-591,67	908,33	1.500,00	-591,67
1/010000-500000	Geldbezüge für Beamte der Verwaltung	2211	3211	20	85.286,04	85.300,00	-13,96	85.286,04	85.300,00	-13,96
1/010000-510000	Geldbezüge für Vertragsbedienstete der Verwaltung	2211	3211	20	105.525,00	101.900,00	3.625,00	105.525,00	101.900,00	3.625,00
1/010000-511000	Geldbezüge f. Vertragsbedienstete in handwerklicher Verwendung	2211	3211	20	33.670,26	33.700,00	-29,74	33.670,26	33.700,00	-29,74
1/010000-563000	Sonst. Aufwandsentschädigungen	2213	3213	20	10.258,93	10.100,00	158,93	10.258,93	10.100,00	158,93
1/010000-565000	Mehrleistungsvergütungen	2211	3211	20	11.548,28	10.000,00	1.548,28	11.548,28	10.000,00	1.548,28
1/010000-566000	Zuwendungen aus Anlass von Dienstjubiläen	2212	3212		3.726,79	3.700,00	26,79	3.726,79	3.700,00	26,79
1/010000-567000	Belohnungen, Geldaushilfen und Leistungsprämien	2213	3213		350,00	400,00	-50,00	350,00	400,00	-50,00
1/010000-569000	Sonst. Nebengebühren	2211	3211	20	3.319,56	3.300,00	19,56	3.319,56	3.300,00	19,56
1/010000-580000	Diestgeberbeitrag zum Ausgleichs- fonds für FB	2212	3212	20	5.702,44	6.600,00	-897,56	5.702,44	6.600,00	-897,56

		MVAG			Ergebnisrechnung			Finanzierungsrechnung		
		MVAG	MVAG	VCQU	RA 2025	VA 2025	RA - VA	RA 2025	VA 2025	RA - VA
		EH	FH							
1/010000-581100	Dienstgeberbeiträge zur Alterssicherung	2212	3212	20	720,00	800,00	-80,00	720,00	800,00	-80,00
1/010000-582000	Sonstige Dienstgeberbeiträge zur sozialen Sicherheit	2212	3212	20	34.926,59	34.800,00	126,59	34.926,59	34.800,00	126,59
1/010000-590000	Freiwillige Sozialleistungen	2212	3212	20	200,00	300,00	-100,00	200,00	300,00	-100,00
1/010000-591000	Dotierung von Rückstellungen für Abfertigungen	2214				2.600,00	-2.600,00			
1/010000-592000	Dotierung von Rückstellungen für Jubiläumszuwendungen	2214			293,71	4.100,00	-3.806,29			
1/010000-593000	Dotierung von Rückstellungen für nicht konsumierte Urlaube	2214			260,66	3.000,00	-2.739,34			
1/010000-594000	Dotierung von sonstigen Personalarückstellungen	2214			0,08		0,08			
1/010000-600100	Strom	2222	3222	24	3.363,30	3.000,00	363,30	3.363,30	3.000,00	363,30
1/010000-614000	Instandhaltung von Gebäuden	2224	3224	24	1.960,92	1.600,00	360,92	1.960,92	1.600,00	360,92
1/010000-618000	Instandhaltung von sonstigen Anlagen	2224	3224	24	3.969,89	4.000,00	-30,11	3.969,89	4.000,00	-30,11
1/010000-618100	Instandhaltung und Wartung EDV (Hardware u. Software)	2224	3224	24	166,25	100,00	66,25	166,25	100,00	66,25
1/010000-630000	Postdienste	2222	3222	24	4.332,90	4.700,00	-367,10	4.332,90	4.700,00	-367,10
1/010000-631000	Telekommunikationsdienste	2222	3222	24	4.261,30	4.800,00	-538,70	4.261,30	4.800,00	-538,70
1/010000-640000	Rechtskosten, Beratung, Bauverhandlung	2222	3222	24	189,50	3.000,00	-2.810,50	189,50	3.000,00	-2.810,50
1/010000-670000	Versicherungen	2222	3222	24	2.872,30	2.900,00	-27,70	2.872,30	2.900,00	-27,70
1/010000-680100	Planmäßige Abschreibung	2226			2.701,13	2.700,00	1,13			
1/010000-680200	Planmäßige Abschreibung	2226			15.173,19	15.200,00	-26,81			
1/010000-680300	Planmäßige Abschreibung	2226			2.839,30	2.800,00	39,30			
1/010000-680600	Planmäßige Abschreibung	2226			2.825,25	2.800,00	25,25			
1/010000-680700	Planmäßige Abschreibung	2226			4.439,10	4.400,00	39,10			
1/010000-710000	Öffentliche Abgaben ohne Gebühren gemäß FAG	2225	3225	24	1.635,09	1.300,00	335,09	1.635,09	1.300,00	335,09
1/010000-720109	Kostenbeiträge Wirtschaftshof Arbeiter	2225	3225	24	1.134,00	1.800,00	-666,00	1.134,00	1.800,00	-666,00
1/010000-720209	Kostenbeiträge Wirtschaftshof Maschinen	2225	3225	24		100,00	-100,00		100,00	-100,00
1/010000-720309	Kostenbeiträge (Kostenersätze) für Leistungen (Postpartner)	2225	3225	24	4.200,00	4.200,00		4.200,00	4.200,00	
1/010000-724000	Reisegebühren	2225	3225	24	430,05	500,00	-69,95	430,05	500,00	-69,95
1/010000-726000	Mitgliedsbeiträge an Institutionen	2225	3225	24	971,00	1.000,00	-29,00	971,00	1.000,00	-29,00
1/010000-728000	Entgelte für sonstige Leistungen	2225	3225	24	23.170,63	22.300,00	870,63	23.170,63	22.300,00	870,63
1/010000-729000	Sonstige Ausgaben	2225	3225	24	1.907,62	1.900,00	7,62	1.907,62	1.900,00	7,62
<b>SU 22 / 32</b>	<b>Summe Aufwendungen / Auszahlungen operative Gebarung</b>				<b>391.276,02</b>	<b>399.100,00</b>	<b>-7.823,98</b>	<b>362.743,60</b>	<b>361.500,00</b>	<b>1.243,60</b>
<b>SA 0 / SA 1</b>	<b>(0) Nettoergebnis (21 - 22) / (1) Geldfluss operative Gebarung (31 - 32)</b>				<b>-297.689,98</b>	<b>-312.100,00</b>	<b>14.410,02</b>	<b>-306.289,23</b>	<b>-309.100,00</b>	<b>2.810,77</b>
<b>SU 23</b>	<b>Summe Haushaltsrücklagen</b>				<b>0,00</b>	<b>0,00</b>	<b>0,00</b>	<b>0,00</b>	<b>0,00</b>	<b>0,00</b>
<b>SA00</b>	<b>Nettoergebnis nach Zuw./Entn. Haushaltsrücklagen (Saldo 0 +/- SU23)</b>				<b>-297.689,98</b>	<b>-312.100,00</b>	<b>14.410,02</b>			

## Investive Gebarung

		MVAG			Ergebnisrechnung			Finanzierungsrechnung		
		MVAG	MVAG	VCQU	RA 2025	VA 2025	RA - VA	RA 2025	VA 2025	RA - VA
		EH	FH							
SU 33	Summe Einzahlungen investive Gebarung							0,00	0,00	0,00
SU 34	Summe Auszahlungen investive Gebarung							0,00	0,00	0,00
SA2	Saldo (2) Geldfluss aus der Investiven Gebarung (33 – 34)							0,00	0,00	0,00
SA3	Saldo (3) Nettofinanzierungssaldo (Saldo 1 + Saldo 2)							-306.289,23	-309.100,00	2.810,77
<b>Finanzierungstätigkeit</b>										
SU 35	Summe Einzahlungen aus der Finanzierungstätigkeit							0,00	0,00	0,00
SU 36	Summe Auszahlungen aus der Finanzierungstätigkeit							0,00	0,00	0,00
SA4	Saldo (4) Geldfluss aus der Finanzierungstätigkeit (35 – 36)							0,00	0,00	0,00
SA5	Saldo (5) Geldfluss aus der voranschlagswirksamen Gebarung (Saldo 3 + Saldo 4)							-306.289,23	-309.100,00	2.810,77
<b>010004 Gemeindebus</b>										
<b>Operative Gebarung</b>										
2/010004+810020	Erträge aus Leistungen (Gemeindebus)	2114	3114	13	5.906,68	5.000,00	906,68	5.806,68	5.000,00	806,68
2/010004+813000	Erträge aus der Auflösung von Investitionszuschüssen (Kapitaltransfers)	2127			5.000,00	5.000,00				
2/010004+861100	Transfers von Ländern, Landesfonds und Landeskammern	2121	3121		5.000,00	5.000,00		5.000,00	5.000,00	
<b>SU 21 / 31</b>	<b>Summe Erträge / Einzahlungen operative Gebarung</b>				<b>15.906,68</b>	<b>15.000,00</b>	<b>906,68</b>	<b>10.806,68</b>	<b>10.000,00</b>	<b>806,68</b>
1/010004-452000	Treibstoffe	2221	3221	23	1.575,17	1.500,00	75,17	1.575,17	1.500,00	75,17
1/010004-617000	Instandhaltung von Fahrzeugen	2224	3224	24	2.801,60	1.500,00	1.301,60	2.801,60	1.500,00	1.301,60
1/010004-670000	Versicherungen	2222	3222	24	1.795,23	1.700,00	95,23	1.795,23	1.700,00	95,23
1/010004-680600	Planmäßige Abschreibung	2226			5.546,25	5.500,00	46,25			
1/010004-710000	Öffentliche Abgaben, ohne Gebühren gemäß FAG	2225	3225	24	103,80	100,00	3,80	103,80	100,00	3,80
1/010004-720109	Kostenbeiträge Wirtschaftshof Arbeiter	2225	3225			2.100,00	-2.100,00		2.100,00	-2.100,00
1/010004-728000	Entgelte für sonstige Leistungen	2225	3225		25,70	100,00	-74,30	25,70	100,00	-74,30
<b>SU 22 / 32</b>	<b>Summe Aufwendungen / Auszahlungen operative Gebarung</b>				<b>11.847,75</b>	<b>12.500,00</b>	<b>-652,25</b>	<b>6.301,50</b>	<b>7.000,00</b>	<b>-698,50</b>
<b>SA 0 / SA 1</b>	<b>(0) Nettoergebnis (21 - 22) / (1) Geldfluss operative Gebarung (31 – 32)</b>				<b>4.058,93</b>	<b>2.500,00</b>	<b>1.558,93</b>	<b>4.505,18</b>	<b>3.000,00</b>	<b>1.505,18</b>
SU 23	Summe Haushaltsrücklagen				0,00	0,00	0,00	0,00	0,00	0,00
SA00	Nettoergebnis nach Zuw./Entn. Haushaltsrücklagen (Saldo 0 +/- SU23)				4.058,93	2.500,00	1.558,93			
<b>Investive Gebarung</b>										
SU 33	Summe Einzahlungen investive Gebarung							0,00	0,00	0,00
SU 34	Summe Auszahlungen investive Gebarung							0,00	0,00	0,00
SA2	Saldo (2) Geldfluss aus der Investiven Gebarung (33 – 34)							0,00	0,00	0,00
SA3	Saldo (3) Nettofinanzierungssaldo (Saldo 1 + Saldo 2)							4.505,18	3.000,00	1.505,18
<b>Finanzierungstätigkeit</b>										
SU 35	Summe Einzahlungen aus der Finanzierungstätigkeit							0,00	0,00	0,00

		MVAG		Ergebnisrechnung			Finanzierungsrechnung		
		EH	FH	VCQU	RA 2025	VA 2025	RA - VA	RA 2025	VA 2025
1/010004-336000	Innere Anleihen/Darlehen (Verbindlichkeit) (Tilgung)		3611				5.000,00	5.000,00	
<b>SU 36</b>	<b>Summe Auszahlungen aus der Finanzierungstätigkeit</b>						<b>5.000,00</b>	<b>5.000,00</b>	<b>0,00</b>
<b>SA4</b>	<b>Saldo (4) Geldfluss aus der Finanzierungstätigkeit (35 – 36)</b>						<b>-5.000,00</b>	<b>-5.000,00</b>	<b>0,00</b>
<b>SA5</b>	<b>Saldo (5) Geldfluss aus der voranschlagswirksamen Gebarung (Saldo 3 + Saldo 4)</b>						<b>-494,82</b>	<b>-2.000,00</b>	<b>1.505,18</b>

	MVAG	MVAG	VCQU	Ergebnisrechnung			Finanzierungsrechnung			
				EH	FH	RA 2025	VA 2025	RA - VA	RA 2025	VA 2025
<b>012</b>	<b>Hilfsamt</b>									
SA 0 / SA 1	(0) Nettoergebnis (21 - 22) / (1) Geldfluss operative Gebarung (31 – 32)			-1.098,65	-4.100,00	3.001,35	-1.098,65	-4.100,00	3.001,35	
SA00	Nettoergebnis nach Zuw./Entn. Haushaltsrücklagen (Saldo 0 +/- SU23)			-1.098,65	-4.100,00	3.001,35				
SA2	Saldo (2) Geldfluss aus der Investiven Gebarung (33 – 34)						0,00	0,00	0,00	
SA3	Saldo (3) Nettofinanzierungssaldo (Saldo 1 + Saldo 2)						-1.098,65	-4.100,00	3.001,35	
SA4	Saldo (4) Geldfluss aus der Finanzierungstätigkeit (35 – 36)						0,00	0,00	0,00	
SA5	Saldo (5) Geldfluss aus der voranschlagswirksamen Gebarung (Saldo 3 + Saldo 4)						-1.098,65	-4.100,00	3.001,35	
<b>012000</b>	<b>Hilfsamt</b>									
<b>Operative Gebarung</b>										
2/012000+861100	Transfers von Ländern, Landesfonds und Landesammern (IKZ-Mittel)	2121	3121		3.000,00		3.000,00	3.000,00	3.000,00	
<b>SU 21 / 31</b>	<b>Summe Erträge / Einzahlungen operative Gebarung</b>			<b>3.000,00</b>	<b>0,00</b>	<b>3.000,00</b>	<b>3.000,00</b>	<b>0,00</b>	<b>3.000,00</b>	
1/012000-726001	Mitgliedsbeiträge an Institutionen (LAG)	2225	3225		3.034,13	3.000,00	34,13	3.034,13	3.000,00	34,13
1/012000-754300	Beitrag Gemeindeservicezentrum	2231	3231	26	1.064,52	1.100,00	-35,48	1.064,52	1.100,00	-35,48
<b>SU 22 / 32</b>	<b>Summe Aufwendungen / Auszahlungen operative Gebarung</b>			<b>4.098,65</b>	<b>4.100,00</b>	<b>-1,35</b>	<b>4.098,65</b>	<b>4.100,00</b>	<b>-1,35</b>	
SA 0 / SA 1	(0) Nettoergebnis (21 - 22) / (1) Geldfluss operative Gebarung (31 – 32)			-1.098,65	-4.100,00	3.001,35	-1.098,65	-4.100,00	3.001,35	
SU 23	Summe Haushaltsrücklagen			0,00	0,00	0,00	0,00	0,00	0,00	
SA00	Nettoergebnis nach Zuw./Entn. Haushaltsrücklagen (Saldo 0 +/- SU23)			-1.098,65	-4.100,00	3.001,35				
<b>Investive Gebarung</b>										
SU 33	Summe Einzahlungen investive Gebarung						0,00	0,00	0,00	
SU 34	Summe Auszahlungen investive Gebarung						0,00	0,00	0,00	
SA2	Saldo (2) Geldfluss aus der Investiven Gebarung (33 – 34)						0,00	0,00	0,00	
SA3	Saldo (3) Nettofinanzierungssaldo (Saldo 1 + Saldo 2)						-1.098,65	-4.100,00	3.001,35	
<b>Finanzierungstätigkeit</b>										
SU 35	Summe Einzahlungen aus der Finanzierungstätigkeit						0,00	0,00	0,00	
SU 36	Summe Auszahlungen aus der Finanzierungstätigkeit						0,00	0,00	0,00	
SA4	Saldo (4) Geldfluss aus der Finanzierungstätigkeit (35 – 36)						0,00	0,00	0,00	
SA5	Saldo (5) Geldfluss aus der voranschlagswirksamen Gebarung (Saldo 3 + Saldo 4)						-1.098,65	-4.100,00	3.001,35	

	MVAG EH	MVAG FH	VCQU	Ergebnisrechnung			Finanzierungsrechnung		
				RA 2025	VA 2025	RA - VA	RA 2025	VA 2025	RA - VA
<b>016</b>	<b>Elektronische Datenverarbeitung</b>								
SA 0 / SA 1	(0) Nettoergebnis (21 - 22) / (1) Geldfluss operative Gebarung (31 – 32)			-11.158,56	-11.100,00	-58,56	-11.158,56	-11.100,00	-58,56
SA00	Nettoergebnis nach Zuw./Entn. Haushaltsrücklagen (Saldo 0 +/- SU23)			-11.158,56	-11.100,00	-58,56			
SA2	Saldo (2) Geldfluss aus der Investiven Gebarung (33 – 34)						0,00	0,00	0,00
SA3	Saldo (3) Nettofinanzierungssaldo (Saldo 1 + Saldo 2)						-11.158,56	-11.100,00	-58,56
SA4	Saldo (4) Geldfluss aus der Finanzierungstätigkeit (35 – 36)						0,00	0,00	0,00
SA5	Saldo (5) Geldfluss aus der voranschlagswirksamen Gebarung (Saldo 3 + Saldo 4)						-11.158,56	-11.100,00	-58,56
<b>016000</b>	<b>Elektronische Datenverarbeitung</b>								
<b>Operative Gebarung</b>									
SU 21 / 31	Summe Erträge / Einzahlungen operative Gebarung			0,00	0,00	0,00	0,00	0,00	0,00
1/016000-728000	Entgelte für sonstige Leistungen (PSC)		2225 3225	8.638,56	8.600,00	38,56	8.638,56	8.600,00	38,56
1/016000-754300	Transfers an sonstige Träger des öffentlichen Rechts (Kostenersatz CNC)		2231 3231 26	2.520,00	2.500,00	20,00	2.520,00	2.500,00	20,00
SU 22 / 32	Summe Aufwendungen / Auszahlungen operative Gebarung			11.158,56	11.100,00	58,56	11.158,56	11.100,00	58,56
SA 0 / SA 1	(0) Nettoergebnis (21 - 22) / (1) Geldfluss operative Gebarung (31 – 32)			-11.158,56	-11.100,00	-58,56	-11.158,56	-11.100,00	-58,56
SU 23	Summe Haushaltsrücklagen			0,00	0,00	0,00	0,00	0,00	0,00
SA00	Nettoergebnis nach Zuw./Entn. Haushaltsrücklagen (Saldo 0 +/- SU23)			-11.158,56	-11.100,00	-58,56			
<b>Investive Gebarung</b>									
SU 33	Summe Einzahlungen investive Gebarung						0,00	0,00	0,00
SU 34	Summe Auszahlungen investive Gebarung						0,00	0,00	0,00
SA2	Saldo (2) Geldfluss aus der Investiven Gebarung (33 – 34)						0,00	0,00	0,00
SA3	Saldo (3) Nettofinanzierungssaldo (Saldo 1 + Saldo 2)						-11.158,56	-11.100,00	-58,56
<b>Finanzierungstätigkeit</b>									
SU 35	Summe Einzahlungen aus der Finanzierungstätigkeit						0,00	0,00	0,00
SU 36	Summe Auszahlungen aus der Finanzierungstätigkeit						0,00	0,00	0,00
SA4	Saldo (4) Geldfluss aus der Finanzierungstätigkeit (35 – 36)						0,00	0,00	0,00
SA5	Saldo (5) Geldfluss aus der voranschlagswirksamen Gebarung (Saldo 3 + Saldo 4)						-11.158,56	-11.100,00	-58,56

		MVAG		VCQU	Ergebnisrechnung			Finanzierungsrechnung		
		EH	FH		RA 2025	VA 2025	RA - VA	RA 2025	VA 2025	RA - VA
<b>02</b>	<b>Hauptverwaltung</b>									
SA 0 / SA 1	(0) Nettoergebnis (21 - 22) / (1) Geldfluss operative Gebarung (31 – 32)				2.108,30	1.800,00	308,30	2.108,30	1.800,00	308,30
SA00	Nettoergebnis nach Zuw./Entn. Haushaltsrücklagen (Saldo 0 +/- SU23)				2.108,30	1.800,00	308,30			
SA2	Saldo (2) Geldfluss aus der Investiven Gebarung (33 – 34)							0,00	0,00	0,00
SA3	Saldo (3) Nettofinanzierungssaldo (Saldo 1 + Saldo 2)							2.108,30	1.800,00	308,30
SA4	Saldo (4) Geldfluss aus der Finanzierungstätigkeit (35 – 36)							0,00	0,00	0,00
SA5	Saldo (5) Geldfluss aus der voranschlagswirksamen Gebarung (Saldo 3 + Saldo 4)							2.108,30	1.800,00	308,30
<b>024</b>	<b>Wahlamt</b>									
SA 0 / SA 1	(0) Nettoergebnis (21 - 22) / (1) Geldfluss operative Gebarung (31 – 32)				2.108,30	1.800,00	308,30	2.108,30	1.800,00	308,30
SA00	Nettoergebnis nach Zuw./Entn. Haushaltsrücklagen (Saldo 0 +/- SU23)				2.108,30	1.800,00	308,30			
SA2	Saldo (2) Geldfluss aus der Investiven Gebarung (33 – 34)							0,00	0,00	0,00
SA3	Saldo (3) Nettofinanzierungssaldo (Saldo 1 + Saldo 2)							2.108,30	1.800,00	308,30
SA4	Saldo (4) Geldfluss aus der Finanzierungstätigkeit (35 – 36)							0,00	0,00	0,00
SA5	Saldo (5) Geldfluss aus der voranschlagswirksamen Gebarung (Saldo 3 + Saldo 4)							2.108,30	1.800,00	308,30
<b>024000</b>	<b>Wahlangelegenheiten</b>									
	<b>Operative Gebarung</b>									
2/024000+816000	Kostenbeiträge (Kostenersätze) für sonstige Leistungen (Bund)	2114	3114		1.202,80	900,00	302,80	1.202,80	900,00	302,80
2/024000+816100	Kostenbeiträge (Kostenersätze) für sonstige Leistungen (Land)	2114	3114		1.105,50	1.100,00	5,50	1.105,50	1.100,00	5,50
<b>SU 21 / 31</b>	<b>Summe Erträge / Einzahlungen operative Gebarung</b>				<b>2.308,30</b>	<b>2.000,00</b>	<b>308,30</b>	<b>2.308,30</b>	<b>2.000,00</b>	<b>308,30</b>
1/024000-721300	Bezüge der gewählten Organe	2225	3225		200,00	200,00		200,00	200,00	
<b>SU 22 / 32</b>	<b>Summe Aufwendungen / Auszahlungen operative Gebarung</b>				<b>200,00</b>	<b>200,00</b>	<b>0,00</b>	<b>200,00</b>	<b>200,00</b>	<b>0,00</b>
SA 0 / SA 1	(0) Nettoergebnis (21 - 22) / (1) Geldfluss operative Gebarung (31 – 32)				2.108,30	1.800,00	308,30	2.108,30	1.800,00	308,30
SU 23	Summe Haushaltsrücklagen				0,00	0,00	0,00	0,00	0,00	0,00
SA00	Nettoergebnis nach Zuw./Entn. Haushaltsrücklagen (Saldo 0 +/- SU23)				2.108,30	1.800,00	308,30			
	<b>Investive Gebarung</b>									
SU 33	Summe Einzahlungen investive Gebarung							0,00	0,00	0,00
SU 34	Summe Auszahlungen investive Gebarung							0,00	0,00	0,00
SA2	Saldo (2) Geldfluss aus der Investiven Gebarung (33 – 34)							0,00	0,00	0,00
SA3	Saldo (3) Nettofinanzierungssaldo (Saldo 1 + Saldo 2)							2.108,30	1.800,00	308,30
	<b>Finanzierungstätigkeit</b>									
SU 35	Summe Einzahlungen aus der Finanzierungstätigkeit							0,00	0,00	0,00
SU 36	Summe Auszahlungen aus der Finanzierungstätigkeit							0,00	0,00	0,00
SA4	Saldo (4) Geldfluss aus der Finanzierungstätigkeit (35 – 36)							0,00	0,00	0,00
SA5	Saldo (5) Geldfluss aus der voranschlagswirksamen Gebarung (Saldo 3 + Saldo 4)							2.108,30	1.800,00	308,30

	MVAG EH	MVAG FH	VCQU	Ergebnisrechnung			Finanzierungsrechnung			
				RA 2025	VA 2025	RA - VA	RA 2025	VA 2025	RA - VA	
<b>03</b>	<b>Bauverwaltung</b>									
SA 0 / SA 1	(0) Nettoergebnis (21 - 22) / (1) Geldfluss operative Gebarung (31 – 32)			-17.524,93	-8.700,00	-8.824,93	-8.351,26	-8.600,00	248,74	
SA00	Nettoergebnis nach Zuw./Entn. Haushaltsrücklagen (Saldo 0 +/- SU23)			-17.524,93	-8.700,00	-8.824,93				
SA2	Saldo (2) Geldfluss aus der Investiven Gebarung (33 – 34)						0,00	0,00	0,00	
SA3	Saldo (3) Nettofinanzierungssaldo (Saldo 1 + Saldo 2)						-8.351,26	-8.600,00	248,74	
SA4	Saldo (4) Geldfluss aus der Finanzierungstätigkeit (35 – 36)						0,00	0,00	0,00	
SA5	Saldo (5) Geldfluss aus der voranschlagswirksamen Gebarung (Saldo 3 + Saldo 4)						-8.351,26	-8.600,00	248,74	
<b>031</b>	<b>Amt für Raumordnung und Raumplanung</b>									
SA 0 / SA 1	(0) Nettoergebnis (21 - 22) / (1) Geldfluss operative Gebarung (31 – 32)			-8.351,26	-8.600,00	248,74	-8.351,26	-8.600,00	248,74	
SA00	Nettoergebnis nach Zuw./Entn. Haushaltsrücklagen (Saldo 0 +/- SU23)			-8.351,26	-8.600,00	248,74				
SA2	Saldo (2) Geldfluss aus der Investiven Gebarung (33 – 34)						0,00	0,00	0,00	
SA3	Saldo (3) Nettofinanzierungssaldo (Saldo 1 + Saldo 2)						-8.351,26	-8.600,00	248,74	
SA4	Saldo (4) Geldfluss aus der Finanzierungstätigkeit (35 – 36)						0,00	0,00	0,00	
SA5	Saldo (5) Geldfluss aus der voranschlagswirksamen Gebarung (Saldo 3 + Saldo 4)						-8.351,26	-8.600,00	248,74	
<b>031000</b>	<b>Raumordnung und Raumplanung</b>									
<b>Operative Gebarung</b>										
SU 21 / 31	Summe Erträge / Einzahlungen operative Gebarung			0,00	0,00	0,00	0,00	0,00	0,00	
1/031000-640000	Rechts- und Beratungsaufwand	2222	3222	5.280,00	5.300,00	-20,00	5.280,00	5.300,00	-20,00	
1/031000-728000	Entgelte für sonstige Leistungen	2225	3225	24	283,16	300,00	-16,84	283,16	300,00	-16,84
1/031000-728001	Sonstige Ausgaben (Bauverhandlungen )	2225	3225	24	2.788,10	3.000,00	-211,90	2.788,10	3.000,00	-211,90
SU 22 / 32	Summe Aufwendungen / Auszahlungen operative Gebarung			8.351,26	8.600,00	-248,74	8.351,26	8.600,00	-248,74	
SA 0 / SA 1	(0) Nettoergebnis (21 - 22) / (1) Geldfluss operative Gebarung (31 – 32)			-8.351,26	-8.600,00	248,74	-8.351,26	-8.600,00	248,74	
SU 23	Summe Haushaltsrücklagen			0,00	0,00	0,00	0,00	0,00	0,00	
SA00	Nettoergebnis nach Zuw./Entn. Haushaltsrücklagen (Saldo 0 +/- SU23)			-8.351,26	-8.600,00	248,74				
<b>Investive Gebarung</b>										
SU 33	Summe Einzahlungen investive Gebarung						0,00	0,00	0,00	
SU 34	Summe Auszahlungen investive Gebarung						0,00	0,00	0,00	
SA2	Saldo (2) Geldfluss aus der Investiven Gebarung (33 – 34)						0,00	0,00	0,00	
SA3	Saldo (3) Nettofinanzierungssaldo (Saldo 1 + Saldo 2)						-8.351,26	-8.600,00	248,74	
<b>Finanzierungstätigkeit</b>										
SU 35	Summe Einzahlungen aus der Finanzierungstätigkeit						0,00	0,00	0,00	
SU 36	Summe Auszahlungen aus der Finanzierungstätigkeit						0,00	0,00	0,00	
SA4	Saldo (4) Geldfluss aus der Finanzierungstätigkeit (35 – 36)						0,00	0,00	0,00	
SA5	Saldo (5) Geldfluss aus der voranschlagswirksamen Gebarung (Saldo 3 + Saldo 4)						-8.351,26	-8.600,00	248,74	

		MVAG		VCQU	Ergebnisrechnung			Finanzierungsrechnung		
		EH	FH		RA 2025	VA 2025	RA - VA	RA 2025	VA 2025	RA - VA
<b>034</b>	<b>Tiefbauamt</b>									
SA 0 / SA 1	(0) Nettoergebnis (21 - 22) / (1) Geldfluss operative Gebarung (31 – 32)				-9.173,67	-100,00	-9.073,67	0,00	0,00	0,00
SA00	Nettoergebnis nach Zuw./Entn. Haushaltsrücklagen (Saldo 0 +/- SU23)				-9.173,67	-100,00	-9.073,67			
SA2	Saldo (2) Geldfluss aus der Investiven Gebarung (33 – 34)							0,00	0,00	0,00
SA3	Saldo (3) Nettofinanzierungssaldo (Saldo 1 + Saldo 2)							0,00	0,00	0,00
SA4	Saldo (4) Geldfluss aus der Finanzierungstätigkeit (35 – 36)							0,00	0,00	0,00
SA5	Saldo (5) Geldfluss aus der voranschlagswirksamen Gebarung (Saldo 3 + Saldo 4)							0,00	0,00	0,00
<b>034000</b>	<b>Tiefbauamt</b>									
<b>Operative Gebarung</b>										
2/034000+813000	Erträge aus der Auflösung von Investitionszuschüssen (Kapitaltransfers)		2127		4.769,43	4.800,00	-30,57			
<b>SU 21 / 31</b>	<b>Summe Erträge / Einzahlungen operative Gebarung</b>				<b>4.769,43</b>	<b>4.800,00</b>	<b>-30,57</b>	<b>0,00</b>	<b>0,00</b>	<b>0,00</b>
1/034000-680700	Planmäßige Abschreibung		2226		4.857,75	4.900,00	-42,25			
1/034000-799000	Zuweisungen an Verrechnungsrücklagen zwischen operativer Gebarung und Projekten		2225	2	9.085,35		9.085,35			
<b>SU 22 / 32</b>	<b>Summe Aufwendungen / Auszahlungen operative Gebarung</b>				<b>13.943,10</b>	<b>4.900,00</b>	<b>9.043,10</b>	<b>0,00</b>	<b>0,00</b>	<b>0,00</b>
SA 0 / SA 1	(0) Nettoergebnis (21 - 22) / (1) Geldfluss operative Gebarung (31 – 32)				-9.173,67	-100,00	-9.073,67	0,00	0,00	0,00
SU 23	Summe Haushaltsrücklagen				0,00	0,00	0,00	0,00	0,00	0,00
SA00	Nettoergebnis nach Zuw./Entn. Haushaltsrücklagen (Saldo 0 +/- SU23)				-9.173,67	-100,00	-9.073,67			
<b>Investive Gebarung</b>										
SU 33	Summe Einzahlungen investive Gebarung							0,00	0,00	0,00
SU 34	Summe Auszahlungen investive Gebarung							0,00	0,00	0,00
SA2	Saldo (2) Geldfluss aus der Investiven Gebarung (33 – 34)							0,00	0,00	0,00
SA3	Saldo (3) Nettofinanzierungssaldo (Saldo 1 + Saldo 2)							0,00	0,00	0,00
<b>Finanzierungstätigkeit</b>										
SU 35	Summe Einzahlungen aus der Finanzierungstätigkeit							0,00	0,00	0,00
SU 36	Summe Auszahlungen aus der Finanzierungstätigkeit							0,00	0,00	0,00
SA4	Saldo (4) Geldfluss aus der Finanzierungstätigkeit (35 – 36)							0,00	0,00	0,00
SA5	Saldo (5) Geldfluss aus der voranschlagswirksamen Gebarung (Saldo 3 + Saldo 4)							0,00	0,00	0,00

	MVAG	MVAG	VCQU	Ergebnisrechnung			Finanzierungsrechnung			
				EH	FH		RA 2025	VA 2025	RA - VA	RA 2025
<b>06</b>	<b>Sonstige Maßnahmen</b>									
SA 0 / SA 1	(0) Nettoergebnis (21 - 22) / (1) Geldfluss operative Gebarung (31 – 32)			-1.566,58	-2.600,00	1.033,42	-1.566,58	-2.600,00	1.033,42	
SA00	Nettoergebnis nach Zuw./Entn. Haushaltsrücklagen (Saldo 0 +/- SU23)			-1.566,58	-2.600,00	1.033,42				
SA2	Saldo (2) Geldfluss aus der Investiven Gebarung (33 – 34)						0,00	0,00	0,00	
SA3	Saldo (3) Nettofinanzierungssaldo (Saldo 1 + Saldo 2)						-1.566,58	-2.600,00	1.033,42	
SA4	Saldo (4) Geldfluss aus der Finanzierungstätigkeit (35 – 36)						0,00	0,00	0,00	
SA5	Saldo (5) Geldfluss aus der voranschlagswirksamen Gebarung (Saldo 3 + Saldo 4)						-1.566,58	-2.600,00	1.033,42	
<b>060</b>	<b>Beiträge an Verbände, Vereine oder sonstige Organisationen</b>									
SA 0 / SA 1	(0) Nettoergebnis (21 - 22) / (1) Geldfluss operative Gebarung (31 – 32)			-1.566,58	-2.600,00	1.033,42	-1.566,58	-2.600,00	1.033,42	
SA00	Nettoergebnis nach Zuw./Entn. Haushaltsrücklagen (Saldo 0 +/- SU23)			-1.566,58	-2.600,00	1.033,42				
SA2	Saldo (2) Geldfluss aus der Investiven Gebarung (33 – 34)						0,00	0,00	0,00	
SA3	Saldo (3) Nettofinanzierungssaldo (Saldo 1 + Saldo 2)						-1.566,58	-2.600,00	1.033,42	
SA4	Saldo (4) Geldfluss aus der Finanzierungstätigkeit (35 – 36)						0,00	0,00	0,00	
SA5	Saldo (5) Geldfluss aus der voranschlagswirksamen Gebarung (Saldo 3 + Saldo 4)						-1.566,58	-2.600,00	1.033,42	
<b>060000</b>	<b>Beiträge an Verbände, Vereine und sonstige Organisationen</b>									
<b>Operative Gebarung</b>										
2/060000+861100	Transfers von Ländern, Landesfonds und Landeskammern (IKZ-RML)	2121	3121		3.650,00	3.600,00	50,00	3.650,00	3.600,00	50,00
2/060000+861101	Transfers von Ländern, Landesfonds und Landeskammern	2121	3121		900,00		900,00	900,00		900,00
<b>SU 21 / 31</b>	<b>Summe Erträge / Einzahlungen operative Gebarung</b>			<b>4.550,00</b>	<b>3.600,00</b>	<b>950,00</b>	<b>4.550,00</b>	<b>3.600,00</b>	<b>950,00</b>	
1/060000-726000	Mitgliedsbeiträge an Institutionen (Gemeindebund)	2225	3225	24	1.657,00	1.700,00	-43,00	1.657,00	1.700,00	-43,00
1/060000-726001	Mitgliedsbeiträge an Institutionen (RML)	2225	3225		3.580,00	3.600,00	-20,00	3.580,00	3.600,00	-20,00
1/060000-726300	Mitgliedsbeiträge an Institutionen - IKZ	2225	3225	24	879,58	900,00	-20,42	879,58	900,00	-20,42
<b>SU 22 / 32</b>	<b>Summe Aufwendungen / Auszahlungen operative Gebarung</b>			<b>6.116,58</b>	<b>6.200,00</b>	<b>-83,42</b>	<b>6.116,58</b>	<b>6.200,00</b>	<b>-83,42</b>	
SA 0 / SA 1	(0) Nettoergebnis (21 - 22) / (1) Geldfluss operative Gebarung (31 – 32)			-1.566,58	-2.600,00	1.033,42	-1.566,58	-2.600,00	1.033,42	
SU 23	Summe Haushaltsrücklagen			0,00	0,00	0,00	0,00	0,00	0,00	
SA00	Nettoergebnis nach Zuw./Entn. Haushaltsrücklagen (Saldo 0 +/- SU23)			-1.566,58	-2.600,00	1.033,42				
<b>Investive Gebarung</b>										
SU 33	Summe Einzahlungen investive Gebarung						0,00	0,00	0,00	
SU 34	Summe Auszahlungen investive Gebarung						0,00	0,00	0,00	
SA2	Saldo (2) Geldfluss aus der Investiven Gebarung (33 – 34)						0,00	0,00	0,00	
SA3	Saldo (3) Nettofinanzierungssaldo (Saldo 1 + Saldo 2)						-1.566,58	-2.600,00	1.033,42	
<b>Finanzierungstätigkeit</b>										
SU 35	Summe Einzahlungen aus der Finanzierungstätigkeit						0,00	0,00	0,00	
SU 36	Summe Auszahlungen aus der Finanzierungstätigkeit						0,00	0,00	0,00	

	MVAG	MVAG	VCQU	Ergebnisrechnung			Finanzierungsrechnung			
				EH	FH		RA 2025	VA 2025	RA - VA	RA 2025
SA4								0,00	0,00	0,00
SA5								-1.566,58	-2.600,00	1.033,42
<b>07</b>	<b>Verfüugungsmittel</b>									
SA 0 / SA 1										
SA00										
SA2								0,00	0,00	0,00
SA3								-12.697,32	-12.700,00	2,68
SA4								0,00	0,00	0,00
SA5								-12.697,32	-12.700,00	2,68
<b>070</b>	<b>Verfüugungsmittel</b>									
SA 0 / SA 1										
SA00										
SA2								0,00	0,00	0,00
SA3								-12.697,32	-12.700,00	2,68
SA4								0,00	0,00	0,00
SA5								-12.697,32	-12.700,00	2,68
<b>070000</b>	<b>Verfüugungsmittel</b>									
<b>Operative Gebarung</b>										
SU 21 / 31								0,00	0,00	0,00
1/070000-729000										
SU 22 / 32								13.497,32	12.700,00	-2,68
SA 0 / SA 1								-13.497,32	-12.700,00	2,68
SU 23								0,00	0,00	0,00
SA00								-13.497,32	-12.700,00	-797,32
<b>Investive Gebarung</b>										
SU 33								0,00	0,00	0,00
SU 34								0,00	0,00	0,00
SA2								0,00	0,00	0,00
SA3								-12.697,32	-12.700,00	2,68
<b>Finanzierungstätigkeit</b>										
SU 35								0,00	0,00	0,00
SU 36								0,00	0,00	0,00
SA4								0,00	0,00	0,00
SA5								-12.697,32	-12.700,00	2,68

	MVAG	MVAG	VCQU	Ergebnisrechnung			Finanzierungsrechnung			
				EH	FH		RA 2025	VA 2025	RA - VA	RA 2025
<b>08</b>	<b>Pensionen (soweit nicht aufgeteilt)</b>									
SA 0 / SA 1	(0) Nettoergebnis (21 - 22) / (1) Geldfluss operative Gebarung (31 – 32)			-133.241,66	-143.600,00	10.358,34	-133.241,66	-143.600,00	10.358,34	
SA00	Nettoergebnis nach Zuw./Entn. Haushaltsrücklagen (Saldo 0 +/- SU23)			-133.241,66	-143.600,00	10.358,34				
SA2	Saldo (2) Geldfluss aus der Investiven Gebarung (33 – 34)						0,00	0,00	0,00	
SA3	Saldo (3) Nettofinanzierungssaldo (Saldo 1 + Saldo 2)						-133.241,66	-143.600,00	10.358,34	
SA4	Saldo (4) Geldfluss aus der Finanzierungstätigkeit (35 – 36)						0,00	0,00	0,00	
SA5	Saldo (5) Geldfluss aus der voranschlagswirksamen Gebarung (Saldo 3 + Saldo 4)						-133.241,66	-143.600,00	10.358,34	
<b>080</b>	<b>Pensionen (soweit nicht aufgeteilt)</b>									
SA 0 / SA 1	(0) Nettoergebnis (21 - 22) / (1) Geldfluss operative Gebarung (31 – 32)			-133.241,66	-143.600,00	10.358,34	-133.241,66	-143.600,00	10.358,34	
SA00	Nettoergebnis nach Zuw./Entn. Haushaltsrücklagen (Saldo 0 +/- SU23)			-133.241,66	-143.600,00	10.358,34				
SA2	Saldo (2) Geldfluss aus der Investiven Gebarung (33 – 34)						0,00	0,00	0,00	
SA3	Saldo (3) Nettofinanzierungssaldo (Saldo 1 + Saldo 2)						-133.241,66	-143.600,00	10.358,34	
SA4	Saldo (4) Geldfluss aus der Finanzierungstätigkeit (35 – 36)						0,00	0,00	0,00	
SA5	Saldo (5) Geldfluss aus der voranschlagswirksamen Gebarung (Saldo 3 + Saldo 4)						-133.241,66	-143.600,00	10.358,34	
<b>080000</b>	<b>Pensionen</b>									
<b>Operative Gebarung</b>										
2/080000+810609	Rückersätze Pensionsfondsumlage	2114	3114	13	14.000,00	14.000,00		14.000,00	14.000,00	
SU 21 / 31	Summe Erträge / Einzahlungen operative Gebarung			14.000,00	14.000,00	0,00	14.000,00	14.000,00	0,00	
1/080000-752500	Beiträge Pensionsfonds Bedienstete	2231	3231	26	147.241,66	157.600,00	-10.358,34	147.241,66	157.600,00	-10.358,34
SU 22 / 32	Summe Aufwendungen / Auszahlungen operative Gebarung			147.241,66	157.600,00	-10.358,34	147.241,66	157.600,00	-10.358,34	
SA 0 / SA 1	(0) Nettoergebnis (21 - 22) / (1) Geldfluss operative Gebarung (31 – 32)			-133.241,66	-143.600,00	10.358,34	-133.241,66	-143.600,00	10.358,34	
SU 23	Summe Haushaltsrücklagen			0,00	0,00	0,00	0,00	0,00	0,00	
SA00	Nettoergebnis nach Zuw./Entn. Haushaltsrücklagen (Saldo 0 +/- SU23)			-133.241,66	-143.600,00	10.358,34				
<b>Investive Gebarung</b>										
SU 33	Summe Einzahlungen investive Gebarung						0,00	0,00	0,00	
SU 34	Summe Auszahlungen investive Gebarung						0,00	0,00	0,00	
SA2	Saldo (2) Geldfluss aus der Investiven Gebarung (33 – 34)						0,00	0,00	0,00	
SA3	Saldo (3) Nettofinanzierungssaldo (Saldo 1 + Saldo 2)						-133.241,66	-143.600,00	10.358,34	
<b>Finanzierungstätigkeit</b>										
SU 35	Summe Einzahlungen aus der Finanzierungstätigkeit						0,00	0,00	0,00	
SU 36	Summe Auszahlungen aus der Finanzierungstätigkeit						0,00	0,00	0,00	
SA4	Saldo (4) Geldfluss aus der Finanzierungstätigkeit (35 – 36)						0,00	0,00	0,00	
SA5	Saldo (5) Geldfluss aus der voranschlagswirksamen Gebarung (Saldo 3 + Saldo 4)						-133.241,66	-143.600,00	10.358,34	

	MVAG EH	MVAG FH	VCQU	Ergebnisrechnung			Finanzierungsrechnung			
				RA 2025	VA 2025	RA - VA	RA 2025	VA 2025	RA - VA	
<b>09</b>	<b>Personalbetreuung</b>									
SA 0 / SA 1	(0) Nettoergebnis (21 - 22) / (1) Geldfluss operative Gebarung (31 – 32)			-4.119,76	-4.300,00	180,24	-4.119,76	-4.300,00	180,24	
SA00	Nettoergebnis nach Zuw./Entn. Haushaltsrücklagen (Saldo 0 +/- SU23)			-4.119,76	-4.300,00	180,24				
SA2	Saldo (2) Geldfluss aus der Investiven Gebarung (33 – 34)						0,00	0,00	0,00	
SA3	Saldo (3) Nettofinanzierungssaldo (Saldo 1 + Saldo 2)						-4.119,76	-4.300,00	180,24	
SA4	Saldo (4) Geldfluss aus der Finanzierungstätigkeit (35 – 36)						0,00	0,00	0,00	
SA5	Saldo (5) Geldfluss aus der voranschlagswirksamen Gebarung (Saldo 3 + Saldo 4)						-4.119,76	-4.300,00	180,24	
<b>091</b>	<b>Personalausbildung und Personalfortbildung</b>									
SA 0 / SA 1	(0) Nettoergebnis (21 - 22) / (1) Geldfluss operative Gebarung (31 – 32)			-1.390,04	-1.900,00	509,96	-1.390,04	-1.900,00	509,96	
SA00	Nettoergebnis nach Zuw./Entn. Haushaltsrücklagen (Saldo 0 +/- SU23)			-1.390,04	-1.900,00	509,96				
SA2	Saldo (2) Geldfluss aus der Investiven Gebarung (33 – 34)						0,00	0,00	0,00	
SA3	Saldo (3) Nettofinanzierungssaldo (Saldo 1 + Saldo 2)						-1.390,04	-1.900,00	509,96	
SA4	Saldo (4) Geldfluss aus der Finanzierungstätigkeit (35 – 36)						0,00	0,00	0,00	
SA5	Saldo (5) Geldfluss aus der voranschlagswirksamen Gebarung (Saldo 3 + Saldo 4)						-1.390,04	-1.900,00	509,96	
<b>091000</b>	<b>Personalausbildung und Personalfortbildung</b>									
<b>Operative Gebarung</b>										
SU 21 / 31	Summe Erträge / Einzahlungen operative Gebarung			0,00	0,00	0,00	0,00	0,00	0,00	
1/091000-728000	Entgelte für sonstige Leistungen (Kurse, Seminare)	2225	3225	24	50,00	600,00	-550,00	50,00	600,00	-550,00
1/091000-754200	Beitrag Kärntner Verwaltungsakademie	2231	3231	26	1.340,04	1.300,00	40,04	1.340,04	1.300,00	40,04
SU 22 / 32	Summe Aufwendungen / Auszahlungen operative Gebarung			1.390,04	1.900,00	-509,96	1.390,04	1.900,00	-509,96	
SA 0 / SA 1	(0) Nettoergebnis (21 - 22) / (1) Geldfluss operative Gebarung (31 – 32)			-1.390,04	-1.900,00	509,96	-1.390,04	-1.900,00	509,96	
SU 23	Summe Haushaltsrücklagen			0,00	0,00	0,00	0,00	0,00	0,00	
SA00	Nettoergebnis nach Zuw./Entn. Haushaltsrücklagen (Saldo 0 +/- SU23)			-1.390,04	-1.900,00	509,96				
<b>Investive Gebarung</b>										
SU 33	Summe Einzahlungen investive Gebarung						0,00	0,00	0,00	
SU 34	Summe Auszahlungen investive Gebarung						0,00	0,00	0,00	
SA2	Saldo (2) Geldfluss aus der Investiven Gebarung (33 – 34)						0,00	0,00	0,00	
SA3	Saldo (3) Nettofinanzierungssaldo (Saldo 1 + Saldo 2)						-1.390,04	-1.900,00	509,96	
<b>Finanzierungstätigkeit</b>										
SU 35	Summe Einzahlungen aus der Finanzierungstätigkeit						0,00	0,00	0,00	
SU 36	Summe Auszahlungen aus der Finanzierungstätigkeit						0,00	0,00	0,00	
SA4	Saldo (4) Geldfluss aus der Finanzierungstätigkeit (35 – 36)						0,00	0,00	0,00	
SA5	Saldo (5) Geldfluss aus der voranschlagswirksamen Gebarung (Saldo 3 + Saldo 4)						-1.390,04	-1.900,00	509,96	

	MVAG EH	MVAG FH	VCQU	Ergebnisrechnung			Finanzierungsrechnung		
				RA 2025	VA 2025	RA - VA	RA 2025	VA 2025	RA - VA
<b>094</b>	<b>Gemeinschaftspflege</b>								
SA 0 / SA 1	(0) Nettoergebnis (21 - 22) / (1) Geldfluss operative Gebarung (31 – 32)			-2.729,72	-2.400,00	-329,72	-2.729,72	-2.400,00	-329,72
SA00	Nettoergebnis nach Zuw./Entn. Haushaltsrücklagen (Saldo 0 +/- SU23)			-2.729,72	-2.400,00	-329,72			
SA2	Saldo (2) Geldfluss aus der Investiven Gebarung (33 – 34)						0,00	0,00	0,00
SA3	Saldo (3) Nettofinanzierungssaldo (Saldo 1 + Saldo 2)						-2.729,72	-2.400,00	-329,72
SA4	Saldo (4) Geldfluss aus der Finanzierungstätigkeit (35 – 36)						0,00	0,00	0,00
SA5	Saldo (5) Geldfluss aus der voranschlagswirksamen Gebarung (Saldo 3 + Saldo 4)						-2.729,72	-2.400,00	-329,72
<b>094000</b>	<b>Gemeinschaftspflege</b>								
<b>Operative Gebarung</b>									
SU 21 / 31	Summe Erträge / Einzahlungen operative Gebarung			0,00	0,00	0,00	0,00	0,00	0,00
1/094000-728000	Entgelte für sonstige Leistungen		2225 3225 24	2.729,72	2.400,00	329,72	2.729,72	2.400,00	329,72
SU 22 / 32	Summe Aufwendungen / Auszahlungen operative Gebarung			2.729,72	2.400,00	329,72	2.729,72	2.400,00	329,72
SA 0 / SA 1	(0) Nettoergebnis (21 - 22) / (1) Geldfluss operative Gebarung (31 – 32)			-2.729,72	-2.400,00	-329,72	-2.729,72	-2.400,00	-329,72
SU 23	Summe Haushaltsrücklagen			0,00	0,00	0,00	0,00	0,00	0,00
SA00	Nettoergebnis nach Zuw./Entn. Haushaltsrücklagen (Saldo 0 +/- SU23)			-2.729,72	-2.400,00	-329,72			
<b>Investive Gebarung</b>									
SU 33	Summe Einzahlungen investive Gebarung						0,00	0,00	0,00
SU 34	Summe Auszahlungen investive Gebarung						0,00	0,00	0,00
SA2	Saldo (2) Geldfluss aus der Investiven Gebarung (33 – 34)						0,00	0,00	0,00
SA3	Saldo (3) Nettofinanzierungssaldo (Saldo 1 + Saldo 2)						-2.729,72	-2.400,00	-329,72
<b>Finanzierungstätigkeit</b>									
SU 35	Summe Einzahlungen aus der Finanzierungstätigkeit						0,00	0,00	0,00
SU 36	Summe Auszahlungen aus der Finanzierungstätigkeit						0,00	0,00	0,00
SA4	Saldo (4) Geldfluss aus der Finanzierungstätigkeit (35 – 36)						0,00	0,00	0,00
SA5	Saldo (5) Geldfluss aus der voranschlagswirksamen Gebarung (Saldo 3 + Saldo 4)						-2.729,72	-2.400,00	-329,72

	MVAG EH	MVAG FH	VCQU	Ergebnisrechnung			Finanzierungsrechnung		
				RA 2025	VA 2025	RA - VA	RA 2025	VA 2025	RA - VA
<b>1 Öffentliche Ordnung und Sicherheit</b>									
SA 0 / SA 1		(0) Nettoergebnis (21 - 22) / (1) Geldfluss operative Gebarung (31 – 32)		-22.700,78	-7.600,00	-15.100,78	-16.801,25	-8.800,00	-8.001,25
SA00		Nettoergebnis nach Zuw./Entn. Haushaltsrücklagen (Saldo 0 +/- SU23)		-22.700,78	-7.600,00	-15.100,78			
SA2		Saldo (2) Geldfluss aus der Investiven Gebarung (33 – 34)					-125.088,30	-67.000,00	-58.088,30
SA3		Saldo (3) Nettofinanzierungssaldo (Saldo 1 + Saldo 2)					-141.889,55	-75.800,00	-66.089,55
SA4		Saldo (4) Geldfluss aus der Finanzierungstätigkeit (35 – 36)					0,00	50.000,00	-50.000,00
SA5		Saldo (5) Geldfluss aus der voranschlagswirksamen Gebarung (Saldo 3 + Saldo 4)					-141.889,55	-25.800,00	-116.089,55
<b>13 Sonderpolizei</b>									
SA 0 / SA 1		(0) Nettoergebnis (21 - 22) / (1) Geldfluss operative Gebarung (31 – 32)		-377,04	-900,00	522,96	-377,04	-900,00	522,96
SA00		Nettoergebnis nach Zuw./Entn. Haushaltsrücklagen (Saldo 0 +/- SU23)		-377,04	-900,00	522,96			
SA2		Saldo (2) Geldfluss aus der Investiven Gebarung (33 – 34)					0,00	0,00	0,00
SA3		Saldo (3) Nettofinanzierungssaldo (Saldo 1 + Saldo 2)					-377,04	-900,00	522,96
SA4		Saldo (4) Geldfluss aus der Finanzierungstätigkeit (35 – 36)					0,00	0,00	0,00
SA5		Saldo (5) Geldfluss aus der voranschlagswirksamen Gebarung (Saldo 3 + Saldo 4)					-377,04	-900,00	522,96
<b>132 Gesundheitspolizei</b>									
SA 0 / SA 1		(0) Nettoergebnis (21 - 22) / (1) Geldfluss operative Gebarung (31 – 32)		-377,04	-900,00	522,96	-377,04	-900,00	522,96
SA00		Nettoergebnis nach Zuw./Entn. Haushaltsrücklagen (Saldo 0 +/- SU23)		-377,04	-900,00	522,96			
SA2		Saldo (2) Geldfluss aus der Investiven Gebarung (33 – 34)					0,00	0,00	0,00
SA3		Saldo (3) Nettofinanzierungssaldo (Saldo 1 + Saldo 2)					-377,04	-900,00	522,96
SA4		Saldo (4) Geldfluss aus der Finanzierungstätigkeit (35 – 36)					0,00	0,00	0,00
SA5		Saldo (5) Geldfluss aus der voranschlagswirksamen Gebarung (Saldo 3 + Saldo 4)					-377,04	-900,00	522,96
<b>132000 Gesundheitspolizei</b>									
<b>Operative Gebarung</b>									
SU 21 / 31		Summe Erträge / Einzahlungen operative Gebarung		0,00	0,00	0,00	0,00	0,00	0,00
1/132000-728000		Totenbeschauer	2225 3225 24	377,04	900,00	-522,96	377,04	900,00	-522,96
SU 22 / 32		Summe Aufwendungen / Auszahlungen operative Gebarung		377,04	900,00	-522,96	377,04	900,00	-522,96
SA 0 / SA 1		(0) Nettoergebnis (21 - 22) / (1) Geldfluss operative Gebarung (31 – 32)		-377,04	-900,00	522,96	-377,04	-900,00	522,96
SU 23		Summe Haushaltsrücklagen		0,00	0,00	0,00	0,00	0,00	0,00
SA00		Nettoergebnis nach Zuw./Entn. Haushaltsrücklagen (Saldo 0 +/- SU23)		-377,04	-900,00	522,96			
<b>Investive Gebarung</b>									
SU 33		Summe Einzahlungen investive Gebarung					0,00	0,00	0,00
SU 34		Summe Auszahlungen investive Gebarung					0,00	0,00	0,00
SA2		Saldo (2) Geldfluss aus der Investiven Gebarung (33 – 34)					0,00	0,00	0,00
SA3		Saldo (3) Nettofinanzierungssaldo (Saldo 1 + Saldo 2)					-377,04	-900,00	522,96
<b>Finanzierungstätigkeit</b>									
SU 35		Summe Einzahlungen aus der Finanzierungstätigkeit					0,00	0,00	0,00

	MVAG	MVAG	VCQU	Ergebnisrechnung			Finanzierungsrechnung			
				EH	FH		RA 2025	VA 2025	RA - VA	RA 2025
SU 36								0,00	0,00	0,00
SA4								0,00	0,00	0,00
SA5								-377,04	-900,00	522,96
<b>16</b>	<b>Feuerwehrwesen</b>									
SA 0 / SA 1								-22.273,74	-6.600,00	-15.673,74
SA00								-22.273,74	-6.600,00	-15.673,74
SA2								-125.088,30	-67.000,00	-58.088,30
SA3								-141.462,51	-74.800,00	-66.662,51
SA4								0,00	50.000,00	-50.000,00
SA5								-141.462,51	-24.800,00	-116.662,51
<b>163</b>	<b>Freiwillige Feuerwehren</b>									
SA 0 / SA 1								-22.273,74	-6.600,00	-15.673,74
SA00								-22.273,74	-6.600,00	-15.673,74
SA2								-125.088,30	-67.000,00	-58.088,30
SA3								-141.462,51	-74.800,00	-66.662,51
SA4								0,00	50.000,00	-50.000,00
SA5								-141.462,51	-24.800,00	-116.662,51
<b>163000</b>	<b>Freiwillige Feuerwehren</b>									
<b>Operative Gebarung</b>										
2/163000+803000	Veräußerungen von technischen Anlagen, 2116		1					3.600,00	3.500,00	100,00
	Fahrzeugen und Maschinen									
2/163000+813000	Erträge aus der Auflösung von		2127					28.565,47	25.900,00	2.665,47
	Investitionszuschüssen (Kapitaltransfers)									
2/163000+828000	Rückersätze von Aufwendungen	2116	3116	1					9.000,00	-9.000,00
2/163000+829000	Sonstige Einnahmen Autobahnen	2116	3116	18				4.245,04	4.200,00	45,04
2/163000+829001	Sonstige Erträge	2116	3116	18				250,75	250,75	250,75
2/163000+861101	Transfers von Ländern, Landesfonds und	2121	3121					6.100,00	6.100,00	
	Landeskammern									
2/163000+899000	Entnahmen aus Verrechnungsrücklagen	2116		2				1.632,00	1.600,00	32,00
	zwischen operativer Gebarung und									
	Projekten									
2/163000+899001	Entnahmen aus Verrechnungsrücklagen	2116		2				6.100,00	6.100,00	
	zwischen operativer Gebarung und									
	Projekten									
<b>SU 21 / 31</b>	<b>Summe Erträge / Einzahlungen operative Gebarung</b>							<b>50.493,26</b>	<b>56.400,00</b>	<b>-5.906,74</b>
1/163000-400000	Geringwertige Wirtschaftsgüter des	2221	3221	23				810,48	800,00	10,48
	Anlagevermögens									
1/163000-452000	Treibstoffe	2221	3221	23				3.187,77	4.000,00	-812,23

		MVAG			Ergebnisrechnung			Finanzierungsrechnung		
		MVAG	MVAG	VCQU	RA 2025	VA 2025	RA - VA	RA 2025	VA 2025	RA - VA
		EH	FH							
1/163000-459000	Sonstige Verbrauchsgüter	2221	3221	23	259,61	300,00	-40,39	259,61	300,00	-40,39
1/163000-600100	Strom	2222	3222	24	4.925,81	3.700,00	1.225,81	4.925,81	3.700,00	1.225,81
1/163000-614000	Instandhaltung von Gebäuden	2224	3224	24	1.196,88	1.200,00	-3,12	1.196,88	1.200,00	-3,12
1/163000-616000	Instandhaltung von Maschinen	2224	3224	24	1.325,98	500,00	825,98	1.325,98	500,00	825,98
1/163000-617000	Instandhaltung von Fahrzeugen	2224	3224	24	1.729,03	6.000,00	-4.270,97	1.729,03	6.000,00	-4.270,97
1/163000-618000	Instandhaltung von sonstigen Anlagen	2224	3224	24	79,44	200,00	-120,56	79,44	200,00	-120,56
1/163000-631000	Telekommunikationsdienste	2222	3222	24	1.059,81	1.000,00	59,81	1.059,81	1.000,00	59,81
1/163000-670000	Versicherungen	2222	3222	24	3.191,31	2.700,00	491,31	3.191,31	2.700,00	491,31
1/163000-680200	Planmäßige Abschreibung	2226			5.688,80	5.700,00	-11,20			
1/163000-680600	Planmäßige Abschreibung	2226			28.035,34	20.900,00	7.135,34			
1/163000-680700	Planmäßige Abschreibung	2226			5.101,94	2.700,00	2.401,94			
1/163000-683000	Verluste aus dem Abgang von Sachanlagen und immateriellen Vermögenswerten	2226			530,83	500,00	30,83			
1/163000-710000	Öffentliche Abgaben ohne Gebühren gemäß FAG	2225	3225	24	3.143,65	1.000,00	2.143,65	3.143,65	1.000,00	2.143,65
1/163000-720109	Kostenbeiträge Wirtschaftshof Arbeiter	2225	3225	24	1.785,00	400,00	1.385,00	1.785,00	400,00	1.385,00
1/163000-720209	Kostenbeiträge Wirtschaftshof Maschinen	2225	3225		48,00		48,00	48,00		48,00
1/163000-721000	Bezug des FF-Kommandanten	2225	3225	22	700,00	700,00		700,00	700,00	
1/163000-724000	Reisegebühren	2225	3225	24	1.020,88	1.000,00	20,88	934,08	1.000,00	-65,92
1/163000-728000	Entgelte f. sonstige Leistungen	2225	3225	24	1.773,23	1.600,00	173,23	1.519,94	1.600,00	-80,06
1/163000-751200	Transfers an Länder, Landesfonds und Landeskammern (Stützpunktfeuerwehr)	2231	3231	26	366,95	400,00	-33,05	366,95	400,00	-33,05
1/163000-752600	Beitrag Landesfeuerwehrverband	2231	3231	26	157,50	200,00	-42,50	157,50	200,00	-42,50
1/163000-757000	Transfers an private Organisationen ohne Erwerbszweck	2234	3234	27		500,00	-500,00		500,00	-500,00
1/163000-768000	Kursbeiträge und Verdienstentgänge	2234	3234	27	548,76	900,00	-351,24	548,76	900,00	-351,24
1/163000-799000	Zuweisungen an Verrechnungsrücklagen zwischen operativer Gebarung und Projekten	2225			6.100,00	6.100,00				
<b>SU 22 / 32</b>	<b>Summe Aufwendungen / Auszahlungen operative Gebarung</b>				<b>72.767,00</b>	<b>63.000,00</b>	<b>9.767,00</b>	<b>26.970,00</b>	<b>27.100,00</b>	<b>-130,00</b>
<b>SA 0 / SA 1</b>	<b>(0) Nettoergebnis (21 - 22) / (1) Geldfluss operative Gebarung (31 - 32)</b>				<b>-22.273,74</b>	<b>-6.600,00</b>	<b>-15.673,74</b>	<b>-16.374,21</b>	<b>-7.800,00</b>	<b>-8.574,21</b>
<b>SU 23</b>	<b>Summe Haushaltsrücklagen</b>				<b>0,00</b>	<b>0,00</b>	<b>0,00</b>	<b>0,00</b>	<b>0,00</b>	<b>0,00</b>
<b>SA00</b>	<b>Nettoergebnis nach Zuw./Entn. Haushaltsrücklagen (Saldo 0 +/- SU23)</b>				<b>-22.273,74</b>	<b>-6.600,00</b>	<b>-15.673,74</b>			
<b>Investive Gebarung</b>										
2/163000+300742	Kapitaltransfers von Bund, Bundesfonds und Landeskammern (KIG 2025)		3331	1				9.477,32		9.477,32
2/163000+301000	Kapitaltransfers von Ländern, Landesfonds und Landeskammern		3331	2					6.000,00	-6.000,00

		MVAG		VCQU	Ergebnisrechnung			Finanzierungsrechnung		
		EH	FH		RA 2025	VA 2025	RA - VA	RA 2025	VA 2025	RA - VA
2/163000+301200	Kapitaltransfers von Ländern, Landesfonds und Landeskammern (BZ aR)		3331	1				49.200,00	50.000,00	-800,00
2/163000+303200	Kapitaltransfers von sonstigen Trägern des öffentlichen Rechts und Sozialversicherungsträgern		3331	1 33					22.500,00	-22.500,00
2/163000+303201	Kapitaltransfers von sonstigen Trägern des öffentlichen Rechts und Sozialversicherungsträgern		3331	2					6.000,00	-6.000,00
2/163000+803000	Veräußerungen von technischen Anlagen, Fahrzeugen und Maschinen		3314	1				3.600,00	3.500,00	100,00
<b>SU 33</b>	<b>Summe Einzahlungen investive Gebarung</b>							<b>62.277,32</b>	<b>88.000,00</b>	<b>-25.722,68</b>
1/163000-040000	Fahrzeuge (MTF NEU)		3414	1 41				85.048,39	85.000,00	48,39
1/163000-042000	Betriebsausstattung		3415	2 41				1.632,00	1.600,00	32,00
1/163000-042001	Amts-, Betriebs- und Geschäftsausstattung		3415	2				18.435,60	18.400,00	35,60
1/163000-062000	im Bau befindliche technische Anlagen/Fahrzeuge/Maschinen (Rep. RLEA)		3414	1				82.249,63	50.000,00	32.249,63
<b>SU 34</b>	<b>Summe Auszahlungen investive Gebarung</b>							<b>187.365,62</b>	<b>155.000,00</b>	<b>32.365,62</b>
<b>SA2</b>	<b>Saldo (2) Geldfluss aus der Investiven Gebarung (33 – 34)</b>							<b>-125.088,30</b>	<b>-67.000,00</b>	<b>-58.088,30</b>
<b>SA3</b>	<b>Saldo (3) Nettofinanzierungssaldo (Saldo 1 + Saldo 2)</b>							<b>-141.462,51</b>	<b>-74.800,00</b>	<b>-66.662,51</b>
<b>Finanzierungstätigkeit</b>										
2/163000+341000	Investitionsdarlehen von Ländern, Landesfonds und Landeskammern (Reg.Fonds. Darl. MTF NEU)		3511	1					50.000,00	-50.000,00
<b>SU 35</b>	<b>Summe Einzahlungen aus der Finanzierungstätigkeit</b>							<b>0,00</b>	<b>50.000,00</b>	<b>-50.000,00</b>
<b>SU 36</b>	<b>Summe Auszahlungen aus der Finanzierungstätigkeit</b>							<b>0,00</b>	<b>0,00</b>	<b>0,00</b>
<b>SA4</b>	<b>Saldo (4) Geldfluss aus der Finanzierungstätigkeit (35 – 36)</b>							<b>0,00</b>	<b>50.000,00</b>	<b>-50.000,00</b>
<b>SA5</b>	<b>Saldo (5) Geldfluss aus der voranschlagswirksamen Gebarung (Saldo 3 + Saldo 4)</b>							<b>-141.462,51</b>	<b>-24.800,00</b>	<b>-116.662,51</b>

	MVAG EH	MVAG FH	VCQU	Ergebnisrechnung			Finanzierungsrechnung		
				RA 2025	VA 2025	RA - VA	RA 2025	VA 2025	RA - VA
<b>18</b>	<b>Landesverteidigung</b>								
SA 0 / SA 1	(0) Nettoergebnis (21 - 22) / (1) Geldfluss operative Gebarung (31 – 32)			-50,00	-100,00	50,00	-50,00	-100,00	50,00
SA00	Nettoergebnis nach Zuw./Entn. Haushaltsrücklagen (Saldo 0 +/- SU23)			-50,00	-100,00	50,00			
SA2	Saldo (2) Geldfluss aus der Investiven Gebarung (33 – 34)						0,00	0,00	0,00
SA3	Saldo (3) Nettofinanzierungssaldo (Saldo 1 + Saldo 2)						-50,00	-100,00	50,00
SA4	Saldo (4) Geldfluss aus der Finanzierungstätigkeit (35 – 36)						0,00	0,00	0,00
SA5	Saldo (5) Geldfluss aus der voranschlagswirksamen Gebarung (Saldo 3 + Saldo 4)						-50,00	-100,00	50,00
<b>180</b>	<b>Zivilschutz</b>								
SA 0 / SA 1	(0) Nettoergebnis (21 - 22) / (1) Geldfluss operative Gebarung (31 – 32)			-50,00	-100,00	50,00	-50,00	-100,00	50,00
SA00	Nettoergebnis nach Zuw./Entn. Haushaltsrücklagen (Saldo 0 +/- SU23)			-50,00	-100,00	50,00			
SA2	Saldo (2) Geldfluss aus der Investiven Gebarung (33 – 34)						0,00	0,00	0,00
SA3	Saldo (3) Nettofinanzierungssaldo (Saldo 1 + Saldo 2)						-50,00	-100,00	50,00
SA4	Saldo (4) Geldfluss aus der Finanzierungstätigkeit (35 – 36)						0,00	0,00	0,00
SA5	Saldo (5) Geldfluss aus der voranschlagswirksamen Gebarung (Saldo 3 + Saldo 4)						-50,00	-100,00	50,00
<b>180000</b>	<b>Zivilschutz</b>								
<b>Operative Gebarung</b>									
SU 21 / 31	Summe Erträge / Einzahlungen operative Gebarung			0,00	0,00	0,00	0,00	0,00	0,00
1/180000-726000	Mitgliedsbeiträge an Institutionen 2225 3225 24			50,00	100,00	-50,00	50,00	100,00	-50,00
SU 22 / 32	Summe Aufwendungen / Auszahlungen operative Gebarung			50,00	100,00	-50,00	50,00	100,00	-50,00
SA 0 / SA 1	(0) Nettoergebnis (21 - 22) / (1) Geldfluss operative Gebarung (31 – 32)			-50,00	-100,00	50,00	-50,00	-100,00	50,00
SU 23	Summe Haushaltsrücklagen			0,00	0,00	0,00	0,00	0,00	0,00
SA00	Nettoergebnis nach Zuw./Entn. Haushaltsrücklagen (Saldo 0 +/- SU23)			-50,00	-100,00	50,00			
<b>Investive Gebarung</b>									
SU 33	Summe Einzahlungen investive Gebarung						0,00	0,00	0,00
SU 34	Summe Auszahlungen investive Gebarung						0,00	0,00	0,00
SA2	Saldo (2) Geldfluss aus der Investiven Gebarung (33 – 34)						0,00	0,00	0,00
SA3	Saldo (3) Nettofinanzierungssaldo (Saldo 1 + Saldo 2)						-50,00	-100,00	50,00
<b>Finanzierungstätigkeit</b>									
SU 35	Summe Einzahlungen aus der Finanzierungstätigkeit						0,00	0,00	0,00
SU 36	Summe Auszahlungen aus der Finanzierungstätigkeit						0,00	0,00	0,00
SA4	Saldo (4) Geldfluss aus der Finanzierungstätigkeit (35 – 36)						0,00	0,00	0,00
SA5	Saldo (5) Geldfluss aus der voranschlagswirksamen Gebarung (Saldo 3 + Saldo 4)						-50,00	-100,00	50,00

		MVAG	MVAG	VCQU	Ergebnisrechnung			Finanzierungsrechnung		
		EH	FH		RA 2025	VA 2025	RA - VA	RA 2025	VA 2025	RA - VA
<b>2 Unterricht, Erziehung, Sport und Wissenschaft</b>										
SA 0 / SA 1	(0) Nettoergebnis (21 - 22) / (1) Geldfluss operative Gebarung (31 – 32)				-243.251,06	-185.100,00	-58.151,06	-155.940,68	-175.200,00	19.259,32
SA00	Nettoergebnis nach Zuw./Entn. Haushaltsrücklagen (Saldo 0 +/- SU23)				-243.251,06	-185.100,00	-58.151,06			
SA2	Saldo (2) Geldfluss aus der Investiven Gebarung (33 – 34)							-4.459,21	-4.000,00	-459,21
SA3	Saldo (3) Nettofinanzierungssaldo (Saldo 1 + Saldo 2)							-160.399,89	-179.200,00	18.800,11
SA4	Saldo (4) Geldfluss aus der Finanzierungstätigkeit (35 – 36)							-100.786,16	-100.700,00	-86,16
SA5	Saldo (5) Geldfluss aus der voranschlagswirksamen Gebarung (Saldo 3 + Saldo 4)							-261.186,05	-279.900,00	18.713,95
<b>21 Allgemeinbildender Unterricht</b>										
SA 0 / SA 1	(0) Nettoergebnis (21 - 22) / (1) Geldfluss operative Gebarung (31 – 32)				-130.265,21	-57.700,00	-72.565,21	-45.520,92	-50.700,00	5.179,08
SA00	Nettoergebnis nach Zuw./Entn. Haushaltsrücklagen (Saldo 0 +/- SU23)				-130.265,21	-57.700,00	-72.565,21			
SA2	Saldo (2) Geldfluss aus der Investiven Gebarung (33 – 34)							-4.459,21	-4.000,00	-459,21
SA3	Saldo (3) Nettofinanzierungssaldo (Saldo 1 + Saldo 2)							-49.980,13	-54.700,00	4.719,87
SA4	Saldo (4) Geldfluss aus der Finanzierungstätigkeit (35 – 36)							-100.786,16	-100.700,00	-86,16
SA5	Saldo (5) Geldfluss aus der voranschlagswirksamen Gebarung (Saldo 3 + Saldo 4)							-150.766,29	-155.400,00	4.633,71
<b>210 Allgemeinbildende Pflichtschulen, gemeinsame Kosten</b>										
SA 0 / SA 1	(0) Nettoergebnis (21 - 22) / (1) Geldfluss operative Gebarung (31 – 32)				-90.019,44	-91.200,00	1.180,56	-90.019,44	-91.200,00	1.180,56
SA00	Nettoergebnis nach Zuw./Entn. Haushaltsrücklagen (Saldo 0 +/- SU23)				-90.019,44	-91.200,00	1.180,56			
SA2	Saldo (2) Geldfluss aus der Investiven Gebarung (33 – 34)							0,00	0,00	0,00
SA3	Saldo (3) Nettofinanzierungssaldo (Saldo 1 + Saldo 2)							-90.019,44	-91.200,00	1.180,56
SA4	Saldo (4) Geldfluss aus der Finanzierungstätigkeit (35 – 36)							0,00	0,00	0,00
SA5	Saldo (5) Geldfluss aus der voranschlagswirksamen Gebarung (Saldo 3 + Saldo 4)							-90.019,44	-91.200,00	1.180,56
<b>210000 Allgemeinbildende Pflichtschulen</b>										
<b>Operative Gebarung</b>										
SU 21 / 31	Summe Erträge / Einzahlungen operative Gebarung				0,00	0,00	0,00	0,00	0,00	0,00
1/210000-751300	Transfers an Länder, Landesfonds und Landeskammern Beitrag Sonderpädagogisches Zentrum	2231	3231	26	89,52	100,00	-10,48	89,52	100,00	-10,48
1/210000-751600	Transfers an Länder, Landesfonds und Landeskammern	2231	3231			1.200,00	-1.200,00		1.200,00	-1.200,00
1/210000-752200	Umlage Schulgemeinerverband	2231	3231	26	79.503,00	79.500,00	3,00	79.503,00	79.500,00	3,00
1/210000-754100	Beitrag an den Kärntner Schulbaufonds	2231	3231	26	10.426,92	10.400,00	26,92	10.426,92	10.400,00	26,92
SU 22 / 32	Summe Aufwendungen / Auszahlungen operative Gebarung				90.019,44	91.200,00	-1.180,56	90.019,44	91.200,00	-1.180,56
SA 0 / SA 1	(0) Nettoergebnis (21 - 22) / (1) Geldfluss operative Gebarung (31 – 32)				-90.019,44	-91.200,00	1.180,56	-90.019,44	-91.200,00	1.180,56
SU 23	Summe Haushaltsrücklagen				0,00	0,00	0,00	0,00	0,00	0,00
SA00	Nettoergebnis nach Zuw./Entn. Haushaltsrücklagen (Saldo 0 +/- SU23)				-90.019,44	-91.200,00	1.180,56			
<b>Investive Gebarung</b>										
SU 33	Summe Einzahlungen investive Gebarung							0,00	0,00	0,00

	MVAG	MVAG	VCQU	Ergebnisrechnung			Finanzierungsrechnung			
				EH	FH	RA 2025	VA 2025	RA - VA	RA 2025	VA 2025
SU 34								0,00	0,00	0,00
								0,00	0,00	0,00
SA2								0,00	0,00	0,00
SA3								-90.019,44	-91.200,00	1.180,56
Finanzierungstätigkeit										
SU 35								0,00	0,00	0,00
SU 36								0,00	0,00	0,00
SA4								0,00	0,00	0,00
SA5								-90.019,44	-91.200,00	1.180,56

		MVAG			Ergebnisrechnung			Finanzierungsrechnung		
		EH	FH	VCQU	RA 2025	VA 2025	RA - VA	RA 2025	VA 2025	RA - VA
<b>211</b>	<b>Volksschulen</b>									
<b>SA 0 / SA 1</b>	<b>(0) Nettoergebnis (21 - 22) / (1) Geldfluss operative Gebarung (31 – 32)</b>				<b>-40.245,77</b>	<b>33.500,00</b>	<b>-73.745,77</b>	<b>44.498,52</b>	<b>40.500,00</b>	<b>3.998,52</b>
<b>SA00</b>	<b>Nettoergebnis nach Zuw./Entn. Haushaltsrücklagen (Saldo 0 +/- SU23)</b>				<b>-40.245,77</b>	<b>33.500,00</b>	<b>-73.745,77</b>			
<b>SA2</b>	<b>Saldo (2) Geldfluss aus der Investiven Gebarung (33 – 34)</b>							<b>-4.459,21</b>	<b>-4.000,00</b>	<b>-459,21</b>
<b>SA3</b>	<b>Saldo (3) Nettofinanzierungssaldo (Saldo 1 + Saldo 2)</b>							<b>40.039,31</b>	<b>36.500,00</b>	<b>3.539,31</b>
<b>SA4</b>	<b>Saldo (4) Geldfluss aus der Finanzierungstätigkeit (35 – 36)</b>							<b>-100.786,16</b>	<b>-100.700,00</b>	<b>-86,16</b>
<b>SA5</b>	<b>Saldo (5) Geldfluss aus der voranschlagswirksamen Gebarung (Saldo 3 + Saldo 4)</b>							<b>-60.746,85</b>	<b>-64.200,00</b>	<b>3.453,15</b>
<b>211000</b>	<b>Volksschule</b>									
<b>Operative Gebarung</b>										
2/211000+810000	Erträge aus Leistungen (PV-Anlage)	2114	3114	13	245,95	200,00	45,95	245,95	200,00	45,95
2/211000+813000	Erträge aus der Auflösung von Investitionszuschüssen (Kapitaltransfers)	2127			63.100,12	63.200,00	-99,88			
2/211000+817200	Erträge aus der Auflösung von sonstigen Rückstellungen-nicht konsumierte Urlaube	2117			278,35	100,00	178,35			
2/211000+817300	Erträge aus der Auflösung von sonstigen Rückstellungen	2117			1,76		1,76			
2/211000+817400	Erträge aus der Auflösung von sonstigen Rückstellungen- Abfertigungen	2117			355,23		355,23			
2/211000+817500	Erträge aus der Auflösung von sonstigen Rückstellungen-Jubiläumsszuwendungen	2117			2.766,49	2.300,00	466,49			
2/211000+861100	Transfers von Ländern, Landesfonds und Landeskammern (BZ Liquiditätssicherung)	2121	3121		25.000,00	25.000,00		25.000,00	25.000,00	
2/211000+861101	Transfers von Ländern, Landesfonds und Landeskammern (Regionalfonds)	2121	3121	15		80.000,00	-80.000,00	80.000,00	80.000,00	
2/211000+899000	Entnahmen aus Verrechnungsrücklagen zwischen operativer Gebarung und Projekten	2116		2	4.459,21	4.000,00	459,21			
<b>SU 21 / 31</b>	<b>Summe Erträge / Einzahlungen operative Gebarung</b>				<b>96.207,11</b>	<b>174.800,00</b>	<b>-78.592,89</b>	<b>105.245,95</b>	<b>105.200,00</b>	<b>45,95</b>
1/211000-400001	Geringwertige Wirtschaftsgüter (GWG)	2221	3221	23	387,49	1.500,00	-1.112,51	387,49	1.500,00	-1.112,51
1/211000-451000	Brennstoffe	2221	3221	23	831,50	1.300,00	-468,50	831,50	1.300,00	-468,50
1/211000-454000	Reinigungsmittel	2221	3221	23	63,64	300,00	-236,36	63,64	300,00	-236,36
1/211000-456000	Schreib-, Zeichen- und sonstige Büromittel	2221	3221	23	445,82	400,00	45,82	445,82	400,00	45,82
1/211000-457000	Druckwerke	2221	3221	23	440,06	300,00	140,06	440,06	300,00	140,06
1/211000-459000	Sonstige Verbrauchsgüter	2221	3221	23	202,55	1.500,00	-1.297,45	202,55	1.500,00	-1.297,45
1/211000-511000	Geldbezüge für Vertragsbedienstete in handwerklicher Verwendung	2211	3211	20	26.996,18	25.000,00	1.996,18	26.996,18	25.000,00	1.996,18
1/211000-565000	Mehrleistungsvergütungen	2211	3211	20	616,08	600,00	16,08	616,08	600,00	16,08

		MVAG			Ergebnisrechnung			Finanzierungsrechnung		
		MVAG	MVAG	VCQU	RA 2025	VA 2025	RA - VA	RA 2025	VA 2025	RA - VA
		EH	FH							
1/211000-566000	Zuwendungen aus Anlass von Dienstjubiläen	2212	3212		2.236,07	2.200,00	36,07	2.236,07	2.200,00	36,07
1/211000-580000	Dienstgeberbeitrag zum Ausgleichsfonds für FB	2212	3212	20	1.104,40	1.000,00	104,40	1.104,40	1.000,00	104,40
1/211000-581100	Dienstgeberbeiträge zur Alterssicherung	2212	3212	20	84,00	100,00	-16,00	84,00	100,00	-16,00
1/211000-582000	Sonstige Dienstgeberbeiträge zur sozialen Sicherheit	2212	3212	20	6.264,90	6.000,00	264,90	6.264,90	6.000,00	264,90
1/211000-590000	Freiwillige Sozialleistungen	2212	3212	20	100,00	200,00	-100,00	100,00	200,00	-100,00
1/211000-591000	Dotierung von Rückstellungen für Abfertigungen	2214				1.000,00	-1.000,00			
1/211000-592000	Dotierung von Rückstellungen für Jubiläumswendungen	2214				100,00	-100,00			
1/211000-600101	Strom	2222	3222	24	1.789,18	3.000,00	-1.210,82	1.789,18	3.000,00	-1.210,82
1/211000-614000	Instandhaltung von Gebäuden	2224	3224	24	1.895,57	5.700,00	-3.804,43	1.895,57	5.700,00	-3.804,43
1/211000-616000	Instandhaltung von Maschinen	2224	3224	24		200,00	-200,00		200,00	-200,00
1/211000-618001	Instandhaltung von sonstigen Anlagen	2224	3224	24	654,76	2.000,00	-1.345,24	654,76	2.000,00	-1.345,24
1/211000-618100	Instandhaltung von sonstigen Anlagen EDV (Hardware u. Software)	2224	3224		519,81	1.100,00	-580,19	519,81	1.100,00	-580,19
1/211000-631000	Telekommunikationsdienste	2222	3222	24	395,92	1.000,00	-604,08	395,92	1.000,00	-604,08
1/211000-650100	Zinsen für Finanzschulden in Euro	2241	3241	25	4.650,51	4.700,00	-49,49	4.650,51	4.700,00	-49,49
1/211000-670000	Versicherungen	2222	3222	24	1.660,42	1.600,00	60,42	1.660,42	1.600,00	60,42
1/211000-680100	Planmäßige Abschreibung	2226			108,75	100,00	8,75			
1/211000-680200	Planmäßige Abschreibung	2226			1.386,85	1.400,00	-13,15			
1/211000-680300	Planmäßige Abschreibung	2226			60.578,65	60.600,00	-21,35			
1/211000-680600	Planmäßige Abschreibung	2226			78,43	100,00	-21,57			
1/211000-680700	Planmäßige Abschreibung	2226			13.552,77	13.300,00	252,77			
1/211000-710000	Öffentliche Abgaben ohne Gebühren gemäß FAG	2225	3225	24	600,46	600,00	0,46	600,46	600,00	0,46
1/211000-720109	Kostenbeiträge Wirtschaftshof Arbeiter	2225	3225	24	7.476,00	2.600,00	4.876,00	7.476,00	2.600,00	4.876,00
1/211000-720209	Kostenbeiträge Wirtschaftshof Maschinen	2225	3225	24	456,00	300,00	156,00	456,00	300,00	156,00
1/211000-724000	Reisegebühren	2225	3225		300,00	300,00		300,00	300,00	
1/211000-728001	Entgelte für sonstige Leistungen	2225	3225	24	568,11	1.100,00	-531,89	568,11	1.100,00	-531,89
1/211000-729000	Sonstige Aufwendungen	2225	3225	24	8,00	100,00	-92,00	8,00	100,00	-92,00
<b>SU 22 / 32</b>	<b>Summe Aufwendungen / Auszahlungen operative Gebarung</b>				<b>136.452,88</b>	<b>141.300,00</b>	<b>-4.847,12</b>	<b>60.747,43</b>	<b>64.700,00</b>	<b>-3.952,57</b>
<b>SA 0 / SA 1</b>	<b>(0) Nettoergebnis (21 - 22) / (1) Geldfluss operative Gebarung (31 - 32)</b>				<b>-40.245,77</b>	<b>33.500,00</b>	<b>-73.745,77</b>	<b>44.498,52</b>	<b>40.500,00</b>	<b>3.998,52</b>
<b>SU 23</b>	<b>Summe Haushaltsrücklagen</b>				<b>0,00</b>	<b>0,00</b>	<b>0,00</b>	<b>0,00</b>	<b>0,00</b>	<b>0,00</b>
<b>SA00</b>	<b>Nettoergebnis nach Zuw./Entn. Haushaltsrücklagen (Saldo 0 +/- SU23)</b>				<b>-40.245,77</b>	<b>33.500,00</b>	<b>-73.745,77</b>			
<b>Investive Gebarung</b>										
<b>SU 33</b>	<b>Summe Einzahlungen investive Gebarung</b>							<b>0,00</b>	<b>0,00</b>	<b>0,00</b>

		MVAG			Ergebnisrechnung			Finanzierungsrechnung		
		EH	FH	VCQU	RA 2025	VA 2025	RA - VA	RA 2025	VA 2025	RA - VA
1/211000-042001	Amts-, Betriebs- und Geschäftsausstattung		3415	2 41				4.459,21	4.000,00	459,21
<b>SU 34</b>	<b>Summe Auszahlungen investive Gebarung</b>							<b>4.459,21</b>	<b>4.000,00</b>	<b>459,21</b>
<b>SA2</b>	<b>Saldo (2) Geldfluss aus der Investiven Gebarung (33 – 34)</b>							<b>-4.459,21</b>	<b>-4.000,00</b>	<b>-459,21</b>
<b>SA3</b>	<b>Saldo (3) Nettofinanzierungssaldo (Saldo 1 + Saldo 2)</b>							<b>40.039,31</b>	<b>36.500,00</b>	<b>3.539,31</b>
<b>Finanzierungstätigkeit</b>										
<b>SU 35</b>	<b>Summe Einzahlungen aus der Finanzierungstätigkeit</b>							<b>0,00</b>	<b>0,00</b>	<b>0,00</b>
1/211000-336000	Innere Anleihen/Darlehen (Verbindlichkeit) (Tilgung)		3611					25.000,00	25.000,00	
1/211000-341000	Investitionsdarlehen von Ländern, Landesfonds und Landeskammern (Regionalfonds)		3611	64				75.786,16	75.700,00	86,16
<b>SU 36</b>	<b>Summe Auszahlungen aus der Finanzierungstätigkeit</b>							<b>100.786,16</b>	<b>100.700,00</b>	<b>86,16</b>
<b>SA4</b>	<b>Saldo (4) Geldfluss aus der Finanzierungstätigkeit (35 – 36)</b>							<b>-100.786,16</b>	<b>-100.700,00</b>	<b>-86,16</b>
<b>SA5</b>	<b>Saldo (5) Geldfluss aus der voranschlagswirksamen Gebarung (Saldo 3 + Saldo 4)</b>							<b>-60.746,85</b>	<b>-64.200,00</b>	<b>3.453,15</b>
<b>22</b>	<b>Berufsbildender Unterricht; Anstalten der Bildung für Lehrerinnen und Lehrer sowie Erzieherinnen und Erzieher</b>									
<b>SA 0 / SA 1</b>	<b>(0) Nettoergebnis (21 - 22) / (1) Geldfluss operative Gebarung (31 – 32)</b>				<b>-23.842,80</b>	<b>-23.500,00</b>	<b>-342,80</b>	<b>-23.842,80</b>	<b>-23.500,00</b>	<b>-342,80</b>
<b>SA00</b>	<b>Nettoergebnis nach Zuw./Entn. Haushaltsrücklagen (Saldo 0 +/- SU23)</b>				<b>-23.842,80</b>	<b>-23.500,00</b>	<b>-342,80</b>			
<b>SA2</b>	<b>Saldo (2) Geldfluss aus der Investiven Gebarung (33 – 34)</b>							<b>0,00</b>	<b>0,00</b>	<b>0,00</b>
<b>SA3</b>	<b>Saldo (3) Nettofinanzierungssaldo (Saldo 1 + Saldo 2)</b>							<b>-23.842,80</b>	<b>-23.500,00</b>	<b>-342,80</b>
<b>SA4</b>	<b>Saldo (4) Geldfluss aus der Finanzierungstätigkeit (35 – 36)</b>							<b>0,00</b>	<b>0,00</b>	<b>0,00</b>
<b>SA5</b>	<b>Saldo (5) Geldfluss aus der voranschlagswirksamen Gebarung (Saldo 3 + Saldo 4)</b>							<b>-23.842,80</b>	<b>-23.500,00</b>	<b>-342,80</b>
<b>220</b>	<b>Berufsbildende Pflichtschulen</b>									
<b>SA 0 / SA 1</b>	<b>(0) Nettoergebnis (21 - 22) / (1) Geldfluss operative Gebarung (31 – 32)</b>				<b>-23.842,80</b>	<b>-23.500,00</b>	<b>-342,80</b>	<b>-23.842,80</b>	<b>-23.500,00</b>	<b>-342,80</b>
<b>SA00</b>	<b>Nettoergebnis nach Zuw./Entn. Haushaltsrücklagen (Saldo 0 +/- SU23)</b>				<b>-23.842,80</b>	<b>-23.500,00</b>	<b>-342,80</b>			
<b>SA2</b>	<b>Saldo (2) Geldfluss aus der Investiven Gebarung (33 – 34)</b>							<b>0,00</b>	<b>0,00</b>	<b>0,00</b>
<b>SA3</b>	<b>Saldo (3) Nettofinanzierungssaldo (Saldo 1 + Saldo 2)</b>							<b>-23.842,80</b>	<b>-23.500,00</b>	<b>-342,80</b>
<b>SA4</b>	<b>Saldo (4) Geldfluss aus der Finanzierungstätigkeit (35 – 36)</b>							<b>0,00</b>	<b>0,00</b>	<b>0,00</b>
<b>SA5</b>	<b>Saldo (5) Geldfluss aus der voranschlagswirksamen Gebarung (Saldo 3 + Saldo 4)</b>							<b>-23.842,80</b>	<b>-23.500,00</b>	<b>-342,80</b>
<b>220000</b>	<b>Berufsbildende Pflichtschulen</b>									
<b>Operative Gebarung</b>										
<b>SU 21 / 31</b>	<b>Summe Erträge / Einzahlungen operative Gebarung</b>				<b>0,00</b>	<b>0,00</b>	<b>0,00</b>	<b>0,00</b>	<b>0,00</b>	<b>0,00</b>
1/220000-751500	Transfers an Länder, Landesfonds und Landeskammern Schulerhaltsbeitrag Berufsschulen	2231	3231	26	23.842,80	23.500,00	342,80	23.842,80	23.500,00	342,80
<b>SU 22 / 32</b>	<b>Summe Aufwendungen / Auszahlungen operative Gebarung</b>				<b>23.842,80</b>	<b>23.500,00</b>	<b>342,80</b>	<b>23.842,80</b>	<b>23.500,00</b>	<b>342,80</b>
<b>SA 0 / SA 1</b>	<b>(0) Nettoergebnis (21 - 22) / (1) Geldfluss operative Gebarung (31 – 32)</b>				<b>-23.842,80</b>	<b>-23.500,00</b>	<b>-342,80</b>	<b>-23.842,80</b>	<b>-23.500,00</b>	<b>-342,80</b>

	MVAG	MVAG	VCQU	Ergebnisrechnung			Finanzierungsrechnung				
				EH	FH	RA 2025	VA 2025	RA - VA	RA 2025	VA 2025	RA - VA
SU 23						0,00	0,00	0,00	0,00	0,00	0,00
SA00						-23.842,80	-23.500,00	-342,80			
<b>Investive Gebarung</b>											
SU 33									0,00	0,00	0,00
SU 34									0,00	0,00	0,00
SA2									0,00	0,00	0,00
SA3									-23.842,80	-23.500,00	-342,80
<b>Finanzierungstätigkeit</b>											
SU 35									0,00	0,00	0,00
SU 36									0,00	0,00	0,00
SA4									0,00	0,00	0,00
SA5									-23.842,80	-23.500,00	-342,80
<b>23 Förderung des Unterrichts</b>											
SA 0 / SA 1						0,00	-100,00	100,00	0,00	-100,00	100,00
SA00						0,00	-100,00	100,00			
SA2									0,00	0,00	0,00
SA3									0,00	-100,00	100,00
SA4									0,00	0,00	0,00
SA5									0,00	-100,00	100,00
<b>232 Schülerinnen- und Schülerbetreuung</b>											
SA 0 / SA 1						0,00	-100,00	100,00	0,00	-100,00	100,00
SA00						0,00	-100,00	100,00			
SA2									0,00	0,00	0,00
SA3									0,00	-100,00	100,00
SA4									0,00	0,00	0,00
SA5									0,00	-100,00	100,00
<b>232000 Schülerinnen- und Schülerbetreuung</b>											
<b>Operative Gebarung</b>											
SU 21 / 31						0,00	0,00	0,00	0,00	0,00	0,00
1/232000-768000							100,00	-100,00		100,00	-100,00
SU 22 / 32						0,00	100,00	-100,00	0,00	100,00	-100,00
SA 0 / SA 1						0,00	-100,00	100,00	0,00	-100,00	100,00
SU 23						0,00	0,00	0,00	0,00	0,00	0,00
SA00						0,00	-100,00	100,00			
<b>Investive Gebarung</b>											

	MVAG	MVAG	VCQU	Ergebnisrechnung			Finanzierungsrechnung			
				EH	FH	RA 2025	VA 2025	RA - VA	RA 2025	VA 2025
SU 33								0,00	0,00	0,00
SU 34								0,00	0,00	0,00
SA2								0,00	0,00	0,00
SA3								0,00	-100,00	100,00
<b>Finanzierungstätigkeit</b>										
SU 35								0,00	0,00	0,00
SU 36								0,00	0,00	0,00
SA4								0,00	0,00	0,00
SA5								0,00	-100,00	100,00
<b>24</b>	<b>Vorschulische Erziehung</b>									
SA 0 / SA 1										
SA00										
SA2								0,00	0,00	0,00
SA3								-77.623,73	-93.100,00	15.476,27
SA4								0,00	0,00	0,00
SA5								-77.623,73	-93.100,00	15.476,27
<b>240</b>	<b>Kindergärten</b>									
SA 0 / SA 1										
SA00										
SA2								0,00	0,00	0,00
SA3								-17.137,70	-33.500,00	16.362,30
SA4								0,00	0,00	0,00
SA5								-17.137,70	-33.500,00	16.362,30
<b>240000</b>	<b>Kindergärten</b>									
<b>Operative Gebarung</b>										
2/240000+813000				2127				15,57		15,57
2/240000+814000				2116	3116			2.590,00	2.600,00	-10,00
2/240000+817200				2117				170,75	100,00	70,75
2/240000+817300				2117				1,13		1,13
2/240000+860600				2121	3121			23.590,00	23.600,00	-10,00
SU 21 / 31								<b>26.367,45</b>	<b>26.300,00</b>	<b>67,45</b>
								<b>26.180,00</b>	<b>26.200,00</b>	<b>-20,00</b>

		MVAG			Ergebnisrechnung			Finanzierungsrechnung		
		EH	FH	VCQU	RA 2025	VA 2025	RA - VA	RA 2025	VA 2025	RA - VA
1/240000-400000	Geringwertige Wirtschaftsgüter des Anlagevermögens	2221	3221	23	84,28	200,00	-115,72	84,28	200,00	-115,72
1/240000-420000	Roh-, Hilfs- und Baustoffe	2221	3221	23		100,00	-100,00		100,00	-100,00
1/240000-451000	Brennstoffe	2221	3221	23	693,00	1.100,00	-407,00	693,00	1.100,00	-407,00
1/240000-452000	Treibstoffe	2221	3221	23		100,00	-100,00		100,00	-100,00
1/240000-454000	Reinigungsmittel	2221	3221	23	52,00	200,00	-148,00	52,00	200,00	-148,00
1/240000-456000	Schreib-, Zeichen- und sonstige Büromittel	2221	3221	23	189,00	200,00	-11,00	189,00	200,00	-11,00
1/240000-459000	Sonstige Verbrauchsgüter	2221	3221	23	169,00	100,00	69,00	169,00	100,00	69,00
1/240000-511000	Geldbezüge VB II	2211	3211	20	9.023,48	10.600,00	-1.576,52	9.023,48	10.600,00	-1.576,52
1/240000-565000	Mehrleistungsvergütungen	2211	3211	20	107,82	100,00	7,82	107,82	100,00	7,82
1/240000-580000	Dienstgeberbeiträge zum Ausgleichs fonds für Familienbeihilfen	2212	3212	20	337,87	400,00	-62,13	337,87	400,00	-62,13
1/240000-581100	Dienstgeberbeiträge zur Alterssicherung	2212	3212	20	66,00	100,00	-34,00	66,00	100,00	-34,00
1/240000-582000	Sonstige Dienstgeberbeiträge zur sozialen Sicherheit	2212	3212	20	1.952,72	2.100,00	-147,28	1.952,72	2.100,00	-147,28
1/240000-600100	Strom	2222	3222	24	1.490,00	1.000,00	490,00	1.490,00	1.000,00	490,00
1/240000-614000	Instandhaltung von Gebäuden	2224	3224	24	1.580,00	100,00	1.480,00	1.580,00	100,00	1.480,00
1/240000-618000	Instandhaltung von sonstigen Anlagen	2224	3224	24	709,44	1.400,00	-690,56	709,44	1.400,00	-690,56
1/240000-618100	Instandhaltung von sonstigen Anlagen (EDV)	2224	3224		433,00	300,00	133,00	433,00	300,00	133,00
1/240000-631000	Telekommunikationsdienste	2222	3222	24	508,11	200,00	308,11	508,11	200,00	308,11
1/240000-670000	Versicherungen	2222	3222	24	1.383,00	1.300,00	83,00	1.383,00	1.300,00	83,00
1/240000-680300	Planmäßige Abschreibung	2226			39,84	100,00	-60,16			
1/240000-680700	Planmäßige Abschreibung	2226			44,90	100,00	-55,10			
1/240000-710000	Öffentliche Abgaben	2225	3225	24	500,00	500,00		500,00	500,00	
1/240000-720109	Kostenbeiträge Wirtschaftshof Arbeiter	2225	3225	24	1.155,00	800,00	355,00	1.155,00	800,00	355,00
1/240000-720209	Kostenbeiträge Wirtschaftshof Maschinen	2225	3225		96,00		96,00	96,00		96,00
1/240000-728000	Entgelte für sonstige Leistungen	2225	3225		304,78	800,00	-495,22	304,78	800,00	-495,22
1/240000-728001	Entgelte f. sonstige Leistungen v. Firmen, Gewerbetr., jur. Pers. (Betriebszuschuss)	2225	3225	24	20.140,00	35.000,00	-14.860,00	20.140,00	35.000,00	-14.860,00
1/240000-768000	Sonstige Transfers an private Haushalte	2234	3234	27	2.343,20	3.000,00	-656,80	2.343,20	3.000,00	-656,80
<b>SU 22 / 32</b>	<b>Summe Aufwendungen / Auszahlungen operative Gebarung</b>				<b>43.402,44</b>	<b>59.900,00</b>	<b>-16.497,56</b>	<b>43.317,70</b>	<b>59.700,00</b>	<b>-16.382,30</b>
<b>SA 0 / SA 1</b>	<b>(0) Nettoergebnis (21 - 22) / (1) Geldfluss operative Gebarung (31 - 32)</b>				<b>-17.034,99</b>	<b>-33.600,00</b>	<b>16.565,01</b>	<b>-17.137,70</b>	<b>-33.500,00</b>	<b>16.362,30</b>
<b>SU 23</b>	<b>Summe Haushaltsrücklagen</b>				<b>0,00</b>	<b>0,00</b>	<b>0,00</b>	<b>0,00</b>	<b>0,00</b>	<b>0,00</b>
<b>SA00</b>	<b>Nettoergebnis nach Zuw./Entn. Haushaltsrücklagen (Saldo 0 +/- SU23)</b>				<b>-17.034,99</b>	<b>-33.600,00</b>	<b>16.565,01</b>			
<b>Investive Gebarung</b>										
<b>SU 33</b>	<b>Summe Einzahlungen investive Gebarung</b>							<b>0,00</b>	<b>0,00</b>	<b>0,00</b>
<b>SU 34</b>	<b>Summe Auszahlungen investive Gebarung</b>							<b>0,00</b>	<b>0,00</b>	<b>0,00</b>
<b>SA2</b>	<b>Saldo (2) Geldfluss aus der Investiven Gebarung (33 - 34)</b>							<b>0,00</b>	<b>0,00</b>	<b>0,00</b>

		MVAG		VCQU	Ergebnisrechnung			Finanzierungsrechnung		
		EH	FH		RA 2025	VA 2025	RA - VA	RA 2025	VA 2025	RA - VA
<b>SA3</b>	<b>Saldo (3) Nettofinanzierungssaldo (Saldo 1 + Saldo 2)</b>							-17.137,70	-33.500,00	16.362,30
<b>Finanzierungstätigkeit</b>										
<b>SU 35</b>	<b>Summe Einzahlungen aus der Finanzierungstätigkeit</b>							0,00	0,00	0,00
<b>SU 36</b>	<b>Summe Auszahlungen aus der Finanzierungstätigkeit</b>							0,00	0,00	0,00
<b>SA4</b>	<b>Saldo (4) Geldfluss aus der Finanzierungstätigkeit (35 – 36)</b>							0,00	0,00	0,00
<b>SA5</b>	<b>Saldo (5) Geldfluss aus der voranschlagswirksamen Gebarung (Saldo 3 + Saldo 4)</b>							-17.137,70	-33.500,00	16.362,30

	MVAG	MVAG	VCQU	Ergebnisrechnung			Finanzierungsrechnung			
				EH	FH		RA 2025	VA 2025	RA - VA	RA 2025
<b>249</b>	<b>Sonstige Einrichtungen und Maßnahmen</b>									
SA 0 / SA 1	(0) Nettoergebnis (21 - 22) / (1) Geldfluss operative Gebarung (31 – 32)									
SA00	Nettoergebnis nach Zuw./Entn. Haushaltsrücklagen (Saldo 0 +/- SU23)									
SA2	Saldo (2) Geldfluss aus der Investiven Gebarung (33 – 34)						0,00	0,00	0,00	
SA3	Saldo (3) Nettofinanzierungssaldo (Saldo 1 + Saldo 2)						-60.486,03	-59.600,00	-886,03	
SA4	Saldo (4) Geldfluss aus der Finanzierungstätigkeit (35 – 36)						0,00	0,00	0,00	
SA5	Saldo (5) Geldfluss aus der voranschlagswirksamen Gebarung (Saldo 3 + Saldo 4)						-60.486,03	-59.600,00	-886,03	
<b>249000</b>	<b>Sonstige Einrichtungen und Maßnahmen</b>									
<b>Operative Gebarung</b>										
SU 21 / 31	Summe Erträge / Einzahlungen operative Gebarung						0,00	0,00	0,00	0,00
1/249000-751900	Transfers an Länder, Landesfonds und Landeskammern Kostenanteil für Kindertagesstätten	2231	3231	26	46.821,74	46.800,00	21,74	46.821,74	46.800,00	21,74
SU 22 / 32	Summe Aufwendungen / Auszahlungen operative Gebarung						46.821,74	46.800,00	21,74	46.821,74
SA 0 / SA 1	(0) Nettoergebnis (21 - 22) / (1) Geldfluss operative Gebarung (31 – 32)						-46.821,74	-46.800,00	-21,74	-46.821,74
SU 23	Summe Haushaltsrücklagen						0,00	0,00	0,00	0,00
SA00	Nettoergebnis nach Zuw./Entn. Haushaltsrücklagen (Saldo 0 +/- SU23)						-46.821,74	-46.800,00	-21,74	-46.821,74
<b>Investive Gebarung</b>										
SU 33	Summe Einzahlungen investive Gebarung						0,00	0,00	0,00	0,00
SU 34	Summe Auszahlungen investive Gebarung						0,00	0,00	0,00	0,00
SA2	Saldo (2) Geldfluss aus der Investiven Gebarung (33 – 34)						0,00	0,00	0,00	0,00
SA3	Saldo (3) Nettofinanzierungssaldo (Saldo 1 + Saldo 2)						-46.821,74	-46.800,00	-21,74	-46.821,74
<b>Finanzierungstätigkeit</b>										
SU 35	Summe Einzahlungen aus der Finanzierungstätigkeit						0,00	0,00	0,00	0,00
SU 36	Summe Auszahlungen aus der Finanzierungstätigkeit						0,00	0,00	0,00	0,00
SA4	Saldo (4) Geldfluss aus der Finanzierungstätigkeit (35 – 36)						0,00	0,00	0,00	0,00
SA5	Saldo (5) Geldfluss aus der voranschlagswirksamen Gebarung (Saldo 3 + Saldo 4)						-46.821,74	-46.800,00	-21,74	-46.821,74
<b>249100</b>	<b>Sonstige Einrichtungen (Kindertagesstätte)</b>									
<b>Operative Gebarung</b>										
2/249100+811000	Miet- und Pachtertrag	2115	3115	14	5.454,60	5.700,00	-245,40	5.454,60	5.700,00	-245,40
2/249100+817200	Erträge aus der Auflösung von sonstigen Rückstellungen-nicht konsumierte Urlaube	2117			170,75	100,00	70,75			
2/249100+817300	Erträge aus der Auflösung von sonstigen Rückstellungen	2117			1,13		1,13			
SU 21 / 31	Summe Erträge / Einzahlungen operative Gebarung						5.626,48	5.800,00	-173,52	5.454,60
1/249100-400000	Geringwertige Wirtschaftsgüter (GWG)	2221	3221			100,00	-100,00		100,00	-100,00

		MVAG			Ergebnisrechnung			Finanzierungsrechnung		
		EH	FH	VCQU	RA 2025	VA 2025	RA - VA	RA 2025	VA 2025	RA - VA
1/249100-451000	Brennstoffe	2221	3221	23	693,00	1.100,00	-407,00	693,00	1.100,00	-407,00
1/249100-454000	Reinigungsmittel	2221	3221	23	52,00	200,00	-148,00	52,00	200,00	-148,00
1/249100-456000	Schreib-, Zeichen- und sonstige Büromittel	2221	3221		189,00		189,00	189,00		189,00
1/249100-459000	Sonstige Verbrauchsgüter	2221	3221		169,00		169,00	169,00		169,00
1/249100-511000	Geldbezüge der Vertragsbediensteten in handwerklicher Verwendung	2211	3211	20	9.023,48	9.000,00	23,48	9.023,48	9.000,00	23,48
1/249100-565000	Mehrleistungsvergütungen	2211	3211	20	107,82	100,00	7,82	107,82	100,00	7,82
1/249100-580000	Dienstgeberbeiträge zum Ausgleichsfonds für FB	2212	3212	20	337,87	300,00	37,87	337,87	300,00	37,87
1/249100-581100	Dienstgeberbeiträge zur Alterssicherung	2212	3212	20	66,00	100,00	-34,00	66,00	100,00	-34,00
1/249100-582000	Sonstige Dienstgeberbeiträge zur sozialen Sicherheit	2212	3212	20	1.952,72	2.100,00	-147,28	1.952,72	2.100,00	-147,28
1/249100-600100	Strom	2222	3222	24	1.490,00	1.100,00	390,00	1.490,00	1.100,00	390,00
1/249100-614000	Instandhaltung von Gebäuden	2224	3224	24	1.580,00	100,00	1.480,00	1.580,00	100,00	1.480,00
1/249100-618000	Instandhaltung von sonstigen Anlagen	2224	3224	24	545,00	1.400,00	-855,00	545,00	1.400,00	-855,00
1/249100-618100	Instandhaltung von sonstigen Anlagen (EDV)	2224	3224		433,00	200,00	233,00	433,00	200,00	233,00
1/249100-631000	Telekommunikationsdienste	2222	3222	24	330,00	100,00	230,00	330,00	100,00	230,00
1/249100-670000	Versicherungen	2222	3222	24	1.383,00	1.300,00	83,00	1.383,00	1.300,00	83,00
1/249100-710000	Öffentliche Abgaben, ohne Gebühren gemäß FAG	2225	3225	24	500,00	400,00	100,00	500,00	400,00	100,00
1/249100-728000	Entgelte für sonstige Leistungen	2225	3225	24	267,00	900,00	-633,00	267,00	900,00	-633,00
<b>SU 22 / 32</b>	<b>Summe Aufwendungen / Auszahlungen operative Gebarung</b>				<b>19.118,89</b>	<b>18.500,00</b>	<b>618,89</b>	<b>19.118,89</b>	<b>18.500,00</b>	<b>618,89</b>
<b>SA 0 / SA 1</b>	<b>(0) Nettoergebnis (21 - 22) / (1) Geldfluss operative Gebarung (31 - 32)</b>				<b>-13.492,41</b>	<b>-12.700,00</b>	<b>-792,41</b>	<b>-13.664,29</b>	<b>-12.800,00</b>	<b>-864,29</b>
<b>SU 23</b>	<b>Summe Haushaltsrücklagen</b>				<b>0,00</b>	<b>0,00</b>	<b>0,00</b>	<b>0,00</b>	<b>0,00</b>	<b>0,00</b>
<b>SA00</b>	<b>Nettoergebnis nach Zuw./Entn. Haushaltsrücklagen (Saldo 0 +/- SU23)</b>				<b>-13.492,41</b>	<b>-12.700,00</b>	<b>-792,41</b>			
<b>Investive Gebarung</b>										
<b>SU 33</b>	<b>Summe Einzahlungen investive Gebarung</b>							<b>0,00</b>	<b>0,00</b>	<b>0,00</b>
<b>SU 34</b>	<b>Summe Auszahlungen investive Gebarung</b>							<b>0,00</b>	<b>0,00</b>	<b>0,00</b>
<b>SA2</b>	<b>Saldo (2) Geldfluss aus der Investiven Gebarung (33 - 34)</b>							<b>0,00</b>	<b>0,00</b>	<b>0,00</b>
<b>SA3</b>	<b>Saldo (3) Nettofinanzierungssaldo (Saldo 1 + Saldo 2)</b>							<b>-13.664,29</b>	<b>-12.800,00</b>	<b>-864,29</b>
<b>Finanzierungstätigkeit</b>										
<b>SU 35</b>	<b>Summe Einzahlungen aus der Finanzierungstätigkeit</b>							<b>0,00</b>	<b>0,00</b>	<b>0,00</b>
<b>SU 36</b>	<b>Summe Auszahlungen aus der Finanzierungstätigkeit</b>							<b>0,00</b>	<b>0,00</b>	<b>0,00</b>
<b>SA4</b>	<b>Saldo (4) Geldfluss aus der Finanzierungstätigkeit (35 - 36)</b>							<b>0,00</b>	<b>0,00</b>	<b>0,00</b>
<b>SA5</b>	<b>Saldo (5) Geldfluss aus der voranschlagswirksamen Gebarung (Saldo 3 + Saldo 4)</b>							<b>-13.664,29</b>	<b>-12.800,00</b>	<b>-864,29</b>

	MVAG	MVAG	VCQU	Ergebnisrechnung			Finanzierungsrechnung			
				EH	FH		RA 2025	VA 2025	RA - VA	RA 2025
<b>26</b>	<b>Sport und außerschulische Leibeserziehung</b>									
SA 0 / SA 1	(0) Nettoergebnis (21 - 22) / (1) Geldfluss operative Gebarung (31 – 32)			-11.793,91	-10.700,00	-1.093,91	-8.953,23	-7.800,00	-1.153,23	
SA00	Nettoergebnis nach Zuw./Entn. Haushaltsrücklagen (Saldo 0 +/- SU23)			-11.793,91	-10.700,00	-1.093,91				
SA2	Saldo (2) Geldfluss aus der Investiven Gebarung (33 – 34)						0,00	0,00	0,00	
SA3	Saldo (3) Nettofinanzierungssaldo (Saldo 1 + Saldo 2)						-8.953,23	-7.800,00	-1.153,23	
SA4	Saldo (4) Geldfluss aus der Finanzierungstätigkeit (35 – 36)						0,00	0,00	0,00	
SA5	Saldo (5) Geldfluss aus der voranschlagswirksamen Gebarung (Saldo 3 + Saldo 4)						-8.953,23	-7.800,00	-1.153,23	
<b>262</b>	<b>Sportplätze</b>									
SA 0 / SA 1	(0) Nettoergebnis (21 - 22) / (1) Geldfluss operative Gebarung (31 – 32)			-5.986,90	-5.800,00	-186,90	-3.445,12	-3.200,00	-245,12	
SA00	Nettoergebnis nach Zuw./Entn. Haushaltsrücklagen (Saldo 0 +/- SU23)			-5.986,90	-5.800,00	-186,90				
SA2	Saldo (2) Geldfluss aus der Investiven Gebarung (33 – 34)						0,00	0,00	0,00	
SA3	Saldo (3) Nettofinanzierungssaldo (Saldo 1 + Saldo 2)						-3.445,12	-3.200,00	-245,12	
SA4	Saldo (4) Geldfluss aus der Finanzierungstätigkeit (35 – 36)						0,00	0,00	0,00	
SA5	Saldo (5) Geldfluss aus der voranschlagswirksamen Gebarung (Saldo 3 + Saldo 4)						-3.445,12	-3.200,00	-245,12	
<b>262000</b>	<b>Sportplätze</b>									
<b>Operative Gebarung</b>										
2/262000+813000	Erträge aus der Auflösung von Investitionszuschüssen (Kapitaltransfers)	2127		10.471,12	9.900,00	571,12				
<b>SU 21 / 31</b>	<b>Summe Erträge / Einzahlungen operative Gebarung</b>			<b>10.471,12</b>	<b>9.900,00</b>	<b>571,12</b>	<b>0,00</b>	<b>0,00</b>	<b>0,00</b>	
1/262000-600100	Energiebezüge (Strom TSV)	2222	3222	24	2.820,06	2.500,00	320,06	2.820,06	2.500,00	320,06
1/262000-670000	Versicherungen	2222	3222	24	460,10	500,00	-39,90	460,10	500,00	-39,90
1/262000-680200	Planmäßige Abschreibung	2226			7.580,03	7.100,00	480,03			
1/262000-680300	Planmäßige Abschreibung	2226			5.432,87	5.400,00	32,87			
1/262000-710000	Öffentliche Abgaben ohne Gebühren gemäß FAG	2225	3225	24	164,96	200,00	-35,04	164,96	200,00	-35,04
<b>SU 22 / 32</b>	<b>Summe Aufwendungen / Auszahlungen operative Gebarung</b>			<b>16.458,02</b>	<b>15.700,00</b>	<b>758,02</b>	<b>3.445,12</b>	<b>3.200,00</b>	<b>245,12</b>	
SA 0 / SA 1	(0) Nettoergebnis (21 - 22) / (1) Geldfluss operative Gebarung (31 – 32)			-5.986,90	-5.800,00	-186,90	-3.445,12	-3.200,00	-245,12	
SU 23	Summe Haushaltsrücklagen			0,00	0,00	0,00	0,00	0,00	0,00	
SA00	Nettoergebnis nach Zuw./Entn. Haushaltsrücklagen (Saldo 0 +/- SU23)			-5.986,90	-5.800,00	-186,90				
<b>Investive Gebarung</b>										
SU 33	Summe Einzahlungen investive Gebarung						0,00	0,00	0,00	
SU 34	Summe Auszahlungen investive Gebarung						0,00	0,00	0,00	
SA2	Saldo (2) Geldfluss aus der Investiven Gebarung (33 – 34)						0,00	0,00	0,00	
SA3	Saldo (3) Nettofinanzierungssaldo (Saldo 1 + Saldo 2)						-3.445,12	-3.200,00	-245,12	
<b>Finanzierungstätigkeit</b>										
SU 35	Summe Einzahlungen aus der Finanzierungstätigkeit						0,00	0,00	0,00	
SU 36	Summe Auszahlungen aus der Finanzierungstätigkeit						0,00	0,00	0,00	

	MVAG		VCQU	Ergebnisrechnung			Finanzierungsrechnung		
	EH	FH		RA 2025	VA 2025	RA - VA	RA 2025	VA 2025	RA - VA
SA4	Saldo (4) Geldfluss aus der Finanzierungstätigkeit (35 – 36)						0,00	0,00	0,00
SA5	Saldo (5) Geldfluss aus der voranschlagswirksamen Gebarung (Saldo 3 + Saldo 4)						-3.445,12	-3.200,00	-245,12

	MVAG	MVAG VCQU		Ergebnisrechnung			Finanzierungsrechnung		
		EH	FH	RA 2025	VA 2025	RA - VA	RA 2025	VA 2025	RA - VA
<b>265</b>	<b>Tennisplätze und -hallen</b>								
SA 0 / SA 1	(0) Nettoergebnis (21 - 22) / (1) Geldfluss operative Gebarung (31 – 32)			-2.961,83	-2.500,00	-461,83	-2.662,93	-2.200,00	-462,93
SA00	Nettoergebnis nach Zuw./Entn. Haushaltsrücklagen (Saldo 0 +/- SU23)			-2.961,83	-2.500,00	-461,83			
SA2	Saldo (2) Geldfluss aus der Investiven Gebarung (33 – 34)						0,00	0,00	0,00
SA3	Saldo (3) Nettofinanzierungssaldo (Saldo 1 + Saldo 2)						-2.662,93	-2.200,00	-462,93
SA4	Saldo (4) Geldfluss aus der Finanzierungstätigkeit (35 – 36)						0,00	0,00	0,00
SA5	Saldo (5) Geldfluss aus der voranschlagswirksamen Gebarung (Saldo 3 + Saldo 4)						-2.662,93	-2.200,00	-462,93
<b>265000</b>	<b>TENNISVEREINSHAUS</b>								
<b>Operative Gebarung</b>									
2/265000+813000	Erträge aus der Auflösung von Investitionszuschüssen (Kapitaltransfers)	2127		4.689,66	4.700,00	-10,34			
<b>SU 21 / 31</b>	<b>Summe Erträge / Einzahlungen operative Gebarung</b>			<b>4.689,66</b>	<b>4.700,00</b>	<b>-10,34</b>	<b>0,00</b>	<b>0,00</b>	<b>0,00</b>
1/265000-600100	Strom	2222	3222 24	1.982,88	1.000,00	982,88	1.982,88	1.000,00	982,88
1/265000-614000	Instandhaltung von Gebäuden und Bauten	2224	3224 24		500,00	-500,00		500,00	-500,00
1/265000-670000	Versicherungen	2222	3222 24	180,05	200,00	-19,95	180,05	200,00	-19,95
1/265000-680200	Planmäßige Abschreibung	2226		4.988,56	5.000,00	-11,44			
1/265000-757000	Lfd.Transferzhlg. an priv. Organis.o.Erwerbsz. (Tennisverein)	2234	3234 27	500,00	500,00		500,00	500,00	
<b>SU 22 / 32</b>	<b>Summe Aufwendungen / Auszahlungen operative Gebarung</b>			<b>7.651,49</b>	<b>7.200,00</b>	<b>451,49</b>	<b>2.662,93</b>	<b>2.200,00</b>	<b>462,93</b>
SA 0 / SA 1	(0) Nettoergebnis (21 - 22) / (1) Geldfluss operative Gebarung (31 – 32)			-2.961,83	-2.500,00	-461,83	-2.662,93	-2.200,00	-462,93
SU 23	Summe Haushaltsrücklagen			0,00	0,00	0,00	0,00	0,00	0,00
SA00	Nettoergebnis nach Zuw./Entn. Haushaltsrücklagen (Saldo 0 +/- SU23)			-2.961,83	-2.500,00	-461,83			
<b>Investive Gebarung</b>									
SU 33	Summe Einzahlungen investive Gebarung						0,00	0,00	0,00
SU 34	Summe Auszahlungen investive Gebarung						0,00	0,00	0,00
SA2	Saldo (2) Geldfluss aus der Investiven Gebarung (33 – 34)						0,00	0,00	0,00
SA3	Saldo (3) Nettofinanzierungssaldo (Saldo 1 + Saldo 2)						-2.662,93	-2.200,00	-462,93
<b>Finanzierungstätigkeit</b>									
SU 35	Summe Einzahlungen aus der Finanzierungstätigkeit						0,00	0,00	0,00
SU 36	Summe Auszahlungen aus der Finanzierungstätigkeit						0,00	0,00	0,00
SA4	Saldo (4) Geldfluss aus der Finanzierungstätigkeit (35 – 36)						0,00	0,00	0,00
SA5	Saldo (5) Geldfluss aus der voranschlagswirksamen Gebarung (Saldo 3 + Saldo 4)						-2.662,93	-2.200,00	-462,93

		MVAG	MVAG	VCQU	Ergebnisrechnung			Finanzierungsrechnung		
		EH	FH		RA 2025	VA 2025	RA - VA	RA 2025	VA 2025	RA - VA
<b>269</b>	<b>Sonstige Einrichtungen und Maßnahmen</b>									
SA 0 / SA 1	(0) Nettoergebnis (21 - 22) / (1) Geldfluss operative Gebarung (31 - 32)				-2.845,18	-2.400,00	-445,18	-2.845,18	-2.400,00	-445,18
SA00	Nettoergebnis nach Zuw./Entn. Haushaltsrücklagen (Saldo 0 +/- SU23)				-2.845,18	-2.400,00	-445,18			
SA2	Saldo (2) Geldfluss aus der Investiven Gebarung (33 - 34)							0,00	0,00	0,00
SA3	Saldo (3) Nettofinanzierungssaldo (Saldo 1 + Saldo 2)							-2.845,18	-2.400,00	-445,18
SA4	Saldo (4) Geldfluss aus der Finanzierungstätigkeit (35 - 36)							0,00	0,00	0,00
SA5	Saldo (5) Geldfluss aus der voranschlagswirksamen Gebarung (Saldo 3 + Saldo 4)							-2.845,18	-2.400,00	-445,18
<b>269000</b>	<b>Sonstige Einrichtungen und Maßnahmen</b>									
<b>Operative Gebarung</b>										
2/269000+829000	Sonstige Erträge	2116	3116		813,20		813,20	813,20		813,20
<b>SU 21 / 31</b>	<b>Summe Erträge / Einzahlungen operative Gebarung</b>				<b>813,20</b>	<b>0,00</b>	<b>813,20</b>	<b>813,20</b>	<b>0,00</b>	<b>813,20</b>
1/269000-400000	Geringwertige Wirtschaftsgüter (GWG)	2221	3221		469,00		469,00	469,00		469,00
1/269000-614000	Instandhaltung von Gebäuden und Bauten (TSV)	2224	3224		576,18	600,00	-23,82	576,18	600,00	-23,82
1/269000-728000	Entgelte für sonstige Leistungen (TSV)	2225	3225	24	613,20	600,00	13,20	613,20	600,00	13,20
1/269000-757000	Lfd. Transferzahlungen an priv. Inst. o. Erwerbszwecke (TSV)	2234	3234	27	2.000,00	1.000,00	1.000,00	2.000,00	1.000,00	1.000,00
1/269000-757100	Lauf.Transferz. an priv. Inst. o. Erwerbsz. (Schützenv.)	2234	3234	27		200,00	-200,00		200,00	-200,00
<b>SU 22 / 32</b>	<b>Summe Aufwendungen / Auszahlungen operative Gebarung</b>				<b>3.658,38</b>	<b>2.400,00</b>	<b>1.258,38</b>	<b>3.658,38</b>	<b>2.400,00</b>	<b>1.258,38</b>
SA 0 / SA 1	(0) Nettoergebnis (21 - 22) / (1) Geldfluss operative Gebarung (31 - 32)				-2.845,18	-2.400,00	-445,18	-2.845,18	-2.400,00	-445,18
SU 23	Summe Haushaltsrücklagen				0,00	0,00	0,00	0,00	0,00	0,00
SA00	Nettoergebnis nach Zuw./Entn. Haushaltsrücklagen (Saldo 0 +/- SU23)				-2.845,18	-2.400,00	-445,18			
<b>Investive Gebarung</b>										
SU 33	Summe Einzahlungen investive Gebarung							0,00	0,00	0,00
SU 34	Summe Auszahlungen investive Gebarung							0,00	0,00	0,00
SA2	Saldo (2) Geldfluss aus der Investiven Gebarung (33 - 34)							0,00	0,00	0,00
SA3	Saldo (3) Nettofinanzierungssaldo (Saldo 1 + Saldo 2)							-2.845,18	-2.400,00	-445,18
<b>Finanzierungstätigkeit</b>										
SU 35	Summe Einzahlungen aus der Finanzierungstätigkeit							0,00	0,00	0,00
SU 36	Summe Auszahlungen aus der Finanzierungstätigkeit							0,00	0,00	0,00
SA4	Saldo (4) Geldfluss aus der Finanzierungstätigkeit (35 - 36)							0,00	0,00	0,00
SA5	Saldo (5) Geldfluss aus der voranschlagswirksamen Gebarung (Saldo 3 + Saldo 4)							-2.845,18	-2.400,00	-445,18

		MVAG	MVAG	VCQU	Ergebnisrechnung			Finanzierungsrechnung		
		EH	FH		RA 2025	VA 2025	RA - VA	RA 2025	VA 2025	RA - VA
<b>3 Kunst, Kultur und Kultus</b>										
SA 0 / SA 1	(0) Nettoergebnis (21 - 22) / (1) Geldfluss operative Gebarung (31 - 32)				-57.223,78	-45.800,00	-11.423,78	-59.846,42	-44.100,00	-15.746,42
SA00	Nettoergebnis nach Zuw./Entn. Haushaltsrücklagen (Saldo 0 +/- SU23)				-57.223,78	-45.800,00	-11.423,78			
SA2	Saldo (2) Geldfluss aus der Investiven Gebarung (33 - 34)							0,00	0,00	0,00
SA3	Saldo (3) Nettofinanzierungssaldo (Saldo 1 + Saldo 2)							-59.846,42	-44.100,00	-15.746,42
SA4	Saldo (4) Geldfluss aus der Finanzierungstätigkeit (35 - 36)							-10.000,00	-10.000,00	0,00
SA5	Saldo (5) Geldfluss aus der voranschlagswirksamen Gebarung (Saldo 3 + Saldo 4)							-69.846,42	-54.100,00	-15.746,42
<b>32 Musik und darstellende Kunst</b>										
SA 0 / SA 1	(0) Nettoergebnis (21 - 22) / (1) Geldfluss operative Gebarung (31 - 32)				-11.024,46	-10.900,00	-124,46	-11.026,59	-10.800,00	-226,59
SA00	Nettoergebnis nach Zuw./Entn. Haushaltsrücklagen (Saldo 0 +/- SU23)				-11.024,46	-10.900,00	-124,46			
SA2	Saldo (2) Geldfluss aus der Investiven Gebarung (33 - 34)							0,00	0,00	0,00
SA3	Saldo (3) Nettofinanzierungssaldo (Saldo 1 + Saldo 2)							-11.026,59	-10.800,00	-226,59
SA4	Saldo (4) Geldfluss aus der Finanzierungstätigkeit (35 - 36)							0,00	0,00	0,00
SA5	Saldo (5) Geldfluss aus der voranschlagswirksamen Gebarung (Saldo 3 + Saldo 4)							-11.026,59	-10.800,00	-226,59
<b>320 Ausbildung in Musik und darstellender Kunst</b>										
SA 0 / SA 1	(0) Nettoergebnis (21 - 22) / (1) Geldfluss operative Gebarung (31 - 32)				-8.524,46	-7.900,00	-624,46	-8.526,59	-7.800,00	-726,59
SA00	Nettoergebnis nach Zuw./Entn. Haushaltsrücklagen (Saldo 0 +/- SU23)				-8.524,46	-7.900,00	-624,46			
SA2	Saldo (2) Geldfluss aus der Investiven Gebarung (33 - 34)							0,00	0,00	0,00
SA3	Saldo (3) Nettofinanzierungssaldo (Saldo 1 + Saldo 2)							-8.526,59	-7.800,00	-726,59
SA4	Saldo (4) Geldfluss aus der Finanzierungstätigkeit (35 - 36)							0,00	0,00	0,00
SA5	Saldo (5) Geldfluss aus der voranschlagswirksamen Gebarung (Saldo 3 + Saldo 4)							-8.526,59	-7.800,00	-726,59
<b>320000 Ausbildung in Musik und darstellender Kunst</b>										
<b>Operative Gebarung</b>										
2/320000+816000	Kostensätze für sonst. Verwaltungsl. (Aufw. Musikschule)	2114	3114	13	234,60	300,00	-65,40	234,60	300,00	-65,40
2/320000+817200	Erträge aus der Auflösung von sonstigen Rückstellungen-nicht konsumierte Urlaube	2117			68,42		68,42			
2/320000+817300	Erträge aus der Auflösung von sonstigen Rückstellungen	2117			0,46		0,46			
<b>SU 21 / 31</b>	<b>Summe Erträge / Einzahlungen operative Gebarung</b>				<b>303,48</b>	<b>300,00</b>	<b>3,48</b>	<b>234,60</b>	<b>300,00</b>	<b>-65,40</b>
1/320000-451000	Brennstoffe	2221	3221	23	278,00	500,00	-222,00	278,00	500,00	-222,00
1/320000-454000	Reinigungsmittel	2221	3221	23	21,00	100,00	-79,00	21,00	100,00	-79,00
1/320000-456000	Schreib-, Zeichen- und sonstige Büromittel	2221	3221	23	76,00	200,00	-124,00	76,00	200,00	-124,00
1/320000-459000	Sonstige Verbrauchsgüter	2221	3221		68,00		68,00	68,00		68,00
1/320000-511000	Geldbezüge für Vertragsbedienstete in handwerklicher Verwendung	2211	3211	20	3.614,72	3.300,00	314,72	3.614,72	3.300,00	314,72

		MVAG			Ergebnisrechnung			Finanzierungsrechnung		
		EH	FH	VCQU	RA 2025	VA 2025	RA - VA	RA 2025	VA 2025	RA - VA
1/320000-565000	Mehroleistungsvergütungen	2211	3211	20	43,16		43,16	43,16		43,16
1/320000-580000	Dienstgeberbeiträge zum Ausgleichs- fonds für Familienbeihilfen	2212	3212	20	135,26	100,00	35,26	135,26	100,00	35,26
1/320000-581100	Dienstgeberbeiträge zur Alterssicherung	2212	3212	20	24,00	100,00	-76,00	24,00	100,00	-76,00
1/320000-582000	Sonstige Dienstgeberbeiträge zur sozialen Sicherheit	2212	3212	20	782,25	700,00	82,25	782,25	700,00	82,25
1/320000-600100	Strom	2222	3222	24	597,00	400,00	197,00	597,00	400,00	197,00
1/320000-614000	Instandhaltung von Gebäuden und Bauten	2224	3224		633,00		633,00	633,00		633,00
1/320000-618000	Instandhaltung von sonstigen Anlagen	2224	3224	24	219,00	500,00	-281,00	219,00	500,00	-281,00
1/320000-618100	Instandhaltung von sonstigen Anlagen	2224	3224		173,00		173,00	173,00		173,00
1/320000-631000	Telekommunikationsdienste	2222	3222	24	132,00		132,00	132,00		132,00
1/320000-670000	Versicherungen	2222	3222	24	554,00	500,00	54,00	554,00	500,00	54,00
1/320000-680700	Planmäßige Abschreibung	2226			66,75	100,00	-33,25			
1/320000-710000	Öffentliche Abgaben, ohne Gebühren gemäß FAG	2225	3225	24	200,00	200,00		200,00	200,00	
1/320000-720000	Kostenbeiträge (Kostenersätze für Leistungen)	2225	3225	24	331,30	400,00	-68,70	331,30	400,00	-68,70
1/320000-720109	Kostenbeiträge (Kostenersätze) für Leistungen	2225	3225	24		200,00	-200,00		200,00	-200,00
1/320000-728000	Entgelte für sonstige Leistungen	2225	3225	24	879,50	900,00	-20,50	879,50	900,00	-20,50
<b>SU 22 / 32</b>	<b>Summe Aufwendungen / Auszahlungen operative Gebarung</b>				<b>8.827,94</b>	<b>8.200,00</b>	<b>627,94</b>	<b>8.761,19</b>	<b>8.100,00</b>	<b>661,19</b>
<b>SA 0 / SA 1</b>	<b>(0) Nettoergebnis (21 - 22) / (1) Geldfluss operative Gebarung (31 - 32)</b>				<b>-8.524,46</b>	<b>-7.900,00</b>	<b>-624,46</b>	<b>-8.526,59</b>	<b>-7.800,00</b>	<b>-726,59</b>
<b>SU 23</b>	<b>Summe Haushaltsrücklagen</b>				<b>0,00</b>	<b>0,00</b>	<b>0,00</b>	<b>0,00</b>	<b>0,00</b>	<b>0,00</b>
<b>SA00</b>	<b>Nettoergebnis nach Zuw./Entn. Haushaltsrücklagen (Saldo 0 +/- SU23)</b>				<b>-8.524,46</b>	<b>-7.900,00</b>	<b>-624,46</b>			
<b>Investive Gebarung</b>										
<b>SU 33</b>	<b>Summe Einzahlungen investive Gebarung</b>							<b>0,00</b>	<b>0,00</b>	<b>0,00</b>
<b>SU 34</b>	<b>Summe Auszahlungen investive Gebarung</b>							<b>0,00</b>	<b>0,00</b>	<b>0,00</b>
<b>SA2</b>	<b>Saldo (2) Geldfluss aus der Investiven Gebarung (33 - 34)</b>							<b>0,00</b>	<b>0,00</b>	<b>0,00</b>
<b>SA3</b>	<b>Saldo (3) Nettofinanzierungssaldo (Saldo 1 + Saldo 2)</b>							<b>-8.526,59</b>	<b>-7.800,00</b>	<b>-726,59</b>
<b>Finanzierungstätigkeit</b>										
<b>SU 35</b>	<b>Summe Einzahlungen aus der Finanzierungstätigkeit</b>							<b>0,00</b>	<b>0,00</b>	<b>0,00</b>
<b>SU 36</b>	<b>Summe Auszahlungen aus der Finanzierungstätigkeit</b>							<b>0,00</b>	<b>0,00</b>	<b>0,00</b>
<b>SA4</b>	<b>Saldo (4) Geldfluss aus der Finanzierungstätigkeit (35 - 36)</b>							<b>0,00</b>	<b>0,00</b>	<b>0,00</b>
<b>SA5</b>	<b>Saldo (5) Geldfluss aus der voranschlagswirksamen Gebarung (Saldo 3 + Saldo 4)</b>							<b>-8.526,59</b>	<b>-7.800,00</b>	<b>-726,59</b>

	MVAG EH	MVAG FH	VCQU	Ergebnisrechnung			Finanzierungsrechnung		
				RA 2025	VA 2025	RA - VA	RA 2025	VA 2025	RA - VA
<b>322</b>	<b>Maßnahmen zur Förderung der Musikpflege</b>								
SA 0 / SA 1	(0) Nettoergebnis (21 - 22) / (1) Geldfluss operative Gebarung (31 – 32)			-2.500,00	-3.000,00	500,00	-2.500,00	-3.000,00	500,00
SA00	Nettoergebnis nach Zuw./Entn. Haushaltsrücklagen (Saldo 0 +/- SU23)			-2.500,00	-3.000,00	500,00			
SA2	Saldo (2) Geldfluss aus der Investiven Gebarung (33 – 34)						0,00	0,00	0,00
SA3	Saldo (3) Nettofinanzierungssaldo (Saldo 1 + Saldo 2)						-2.500,00	-3.000,00	500,00
SA4	Saldo (4) Geldfluss aus der Finanzierungstätigkeit (35 – 36)						0,00	0,00	0,00
SA5	Saldo (5) Geldfluss aus der voranschlagswirksamen Gebarung (Saldo 3 + Saldo 4)						-2.500,00	-3.000,00	500,00
<b>322000</b>	<b>Maßnahmen zur Förderung der Musikpflege</b>								
<b>Operative Gebarung</b>									
SU 21 / 31	Summe Erträge / Einzahlungen operative Gebarung			0,00	0,00	0,00	0,00	0,00	0,00
1/322000-757000	2234	3234	27		500,00	-500,00		500,00	-500,00
1/322000-757100	2234	3234	27	2.500,00	2.500,00		2.500,00	2.500,00	
SU 22 / 32	Summe Aufwendungen / Auszahlungen operative Gebarung			2.500,00	3.000,00	-500,00	2.500,00	3.000,00	-500,00
SA 0 / SA 1	(0) Nettoergebnis (21 - 22) / (1) Geldfluss operative Gebarung (31 – 32)			-2.500,00	-3.000,00	500,00	-2.500,00	-3.000,00	500,00
SU 23	Summe Haushaltsrücklagen			0,00	0,00	0,00	0,00	0,00	0,00
SA00	Nettoergebnis nach Zuw./Entn. Haushaltsrücklagen (Saldo 0 +/- SU23)			-2.500,00	-3.000,00	500,00			
<b>Investive Gebarung</b>									
SU 33	Summe Einzahlungen investive Gebarung						0,00	0,00	0,00
SU 34	Summe Auszahlungen investive Gebarung						0,00	0,00	0,00
SA2	Saldo (2) Geldfluss aus der Investiven Gebarung (33 – 34)						0,00	0,00	0,00
SA3	Saldo (3) Nettofinanzierungssaldo (Saldo 1 + Saldo 2)						-2.500,00	-3.000,00	500,00
<b>Finanzierungstätigkeit</b>									
SU 35	Summe Einzahlungen aus der Finanzierungstätigkeit						0,00	0,00	0,00
SU 36	Summe Auszahlungen aus der Finanzierungstätigkeit						0,00	0,00	0,00
SA4	Saldo (4) Geldfluss aus der Finanzierungstätigkeit (35 – 36)						0,00	0,00	0,00
SA5	Saldo (5) Geldfluss aus der voranschlagswirksamen Gebarung (Saldo 3 + Saldo 4)						-2.500,00	-3.000,00	500,00

	MVAG	MVAG	VCQU	Ergebnisrechnung			Finanzierungsrechnung		
				EH	FH	RA 2025	VA 2025	RA - VA	RA 2025
<b>36</b>	<b>Heimatspflege</b>								
SA 0 / SA 1	(0) Nettoergebnis (21 - 22) / (1) Geldfluss operative Gebarung (31 – 32)			-40.601,18	-29.400,00	-11.201,18	-43.299,57	-27.900,00	-15.399,57
SA00	Nettoergebnis nach Zuw./Entn. Haushaltsrücklagen (Saldo 0 +/- SU23)			-40.601,18	-29.400,00	-11.201,18			
SA2	Saldo (2) Geldfluss aus der Investiven Gebarung (33 – 34)						0,00	0,00	0,00
SA3	Saldo (3) Nettofinanzierungssaldo (Saldo 1 + Saldo 2)						-43.299,57	-27.900,00	-15.399,57
SA4	Saldo (4) Geldfluss aus der Finanzierungstätigkeit (35 – 36)						-10.000,00	-10.000,00	0,00
SA5	Saldo (5) Geldfluss aus der voranschlagswirksamen Gebarung (Saldo 3 + Saldo 4)						-53.299,57	-37.900,00	-15.399,57
<b>363</b>	<b>Altstadterhaltung und Ortsbildpflege</b>								
SA 0 / SA 1	(0) Nettoergebnis (21 - 22) / (1) Geldfluss operative Gebarung (31 – 32)			-40.157,22	-28.400,00	-11.757,22	-42.855,61	-26.900,00	-15.955,61
SA00	Nettoergebnis nach Zuw./Entn. Haushaltsrücklagen (Saldo 0 +/- SU23)			-40.157,22	-28.400,00	-11.757,22			
SA2	Saldo (2) Geldfluss aus der Investiven Gebarung (33 – 34)						0,00	0,00	0,00
SA3	Saldo (3) Nettofinanzierungssaldo (Saldo 1 + Saldo 2)						-42.855,61	-26.900,00	-15.955,61
SA4	Saldo (4) Geldfluss aus der Finanzierungstätigkeit (35 – 36)						-10.000,00	-10.000,00	0,00
SA5	Saldo (5) Geldfluss aus der voranschlagswirksamen Gebarung (Saldo 3 + Saldo 4)						-52.855,61	-36.900,00	-15.955,61
<b>363000</b>	<b>Altstadterhaltung und Ortsbildpflege</b>								
<b>Operative Gebarung</b>									
2/363000+813000	Erträge aus der Auflösung von Investitionszuschüssen (Kapitaltransfers)	2127		3.750,00	3.800,00	-50,00			
<b>SU 21 / 31</b>	<b>Summe Erträge / Einzahlungen operative Gebarung</b>			<b>3.750,00</b>	<b>3.800,00</b>	<b>-50,00</b>	<b>0,00</b>	<b>0,00</b>	<b>0,00</b>
1/363000-400000	Geringwertige Wirtschaftsgüter (GWG)	2221	3221	23	100,00	-100,00		100,00	-100,00
1/363000-613000	Instandhaltung von sonstigen Grundstückseinrichtungen	2224	3224	24	200,00	-200,00		200,00	-200,00
1/363000-680300	Planmäßige Abschreibung	2226			5.332,04	5.300,00	32,04		
1/363000-720109	Kostenbeiträge Wirtschaftshof Arbeiter	2225	3225	24	44.793,00	26.700,00	18.093,00	44.793,00	26.700,00
1/363000-720209	Kostenbeiträge Wirtschaftshof Maschinen	2225	3225	24	3.024,00	2.200,00	824,00	3.024,00	2.200,00
1/363000-728000	Entgelte für sonstige Leistungen	2225	3225	24	676,78	700,00	-23,22	676,78	700,00
1/363000-728001	Entgelte für sonstige Leistungen	2225	3225			200,00	-200,00	200,00	-200,00
<b>SU 22 / 32</b>	<b>Summe Aufwendungen / Auszahlungen operative Gebarung</b>			<b>53.825,82</b>	<b>35.400,00</b>	<b>18.425,82</b>	<b>48.493,78</b>	<b>30.100,00</b>	<b>18.393,78</b>
SA 0 / SA 1	(0) Nettoergebnis (21 - 22) / (1) Geldfluss operative Gebarung (31 – 32)			-50.075,82	-31.600,00	-18.475,82	-48.493,78	-30.100,00	-18.393,78
SU 23	Summe Haushaltsrücklagen			0,00	0,00	0,00	0,00	0,00	0,00
SA00	Nettoergebnis nach Zuw./Entn. Haushaltsrücklagen (Saldo 0 +/- SU23)			-50.075,82	-31.600,00	-18.475,82			
<b>Investive Gebarung</b>									
SU 33	Summe Einzahlungen investive Gebarung						0,00	0,00	0,00
SU 34	Summe Auszahlungen investive Gebarung						0,00	0,00	0,00
SA2	Saldo (2) Geldfluss aus der Investiven Gebarung (33 – 34)						0,00	0,00	0,00
SA3	Saldo (3) Nettofinanzierungssaldo (Saldo 1 + Saldo 2)						-48.493,78	-30.100,00	-18.393,78
<b>Finanzierungstätigkeit</b>									

		MVAG		Ergebnisrechnung			Finanzierungsrechnung			
		EH	FH	VCQU	RA 2025	VA 2025	RA - VA	RA 2025	VA 2025	RA - VA
<b>SU 35</b>	<b>Summe Einzahlungen aus der Finanzierungstätigkeit</b>							<b>0,00</b>	<b>0,00</b>	<b>0,00</b>
<b>SU 36</b>	<b>Summe Auszahlungen aus der Finanzierungstätigkeit</b>							<b>0,00</b>	<b>0,00</b>	<b>0,00</b>
<b>SA4</b>	<b>Saldo (4) Geldfluss aus der Finanzierungstätigkeit (35 – 36)</b>							<b>0,00</b>	<b>0,00</b>	<b>0,00</b>
<b>SA5</b>	<b>Saldo (5) Geldfluss aus der voranschlagswirksamen Gebarung (Saldo 3 + Saldo 4)</b>							<b>-48.493,78</b>	<b>-30.100,00</b>	<b>-18.393,78</b>
<b>363001</b>	<b>Altstadterhaltung und Ortsbildpflege (Schimpl)</b>									
<b>Operative Gebarung</b>										
2/363001+829000	Sonstige Erträge	2116	3116		2.371,61	1.200,00	1.171,61	2.371,61	1.200,00	1.171,61
2/363001+861100	Transfers von Ländern, Landesfonds und Landesammern (BZ aR)	2121	3121		15.000,00	15.000,00		15.000,00	15.000,00	
2/363001+861101	Transfers von Ländern, Landesfonds und Landesammern	2121	3121		10.000,00	10.000,00		10.000,00	10.000,00	
2/363001+867000	Transfers von privaten Organisationen ohne Erwerbszweck (VED-P!)	2124	3124		4.280,43	3.800,00	480,43		3.800,00	-3.800,00
<b>SU 21 / 31</b>	<b>Summe Erträge / Einzahlungen operative Gebarung</b>				<b>31.652,04</b>	<b>30.000,00</b>	<b>1.652,04</b>	<b>27.371,61</b>	<b>30.000,00</b>	<b>-2.628,39</b>
1/363001-451000	Brennstoffe	2221	3221		100,00	1.000,00	-900,00	100,00	1.000,00	-900,00
1/363001-614000	Instandhaltung von Gebäuden und Bauten	2224	3224		20.903,22	20.000,00	903,22	20.903,22	20.000,00	903,22
1/363001-710000	Öffentliche Abgaben, ohne Gebühren gemäß FAG	2225	3225		730,22	1.000,00	-269,78	730,22	1.000,00	-269,78
1/363001-720109	Kostenbeiträge (Kostensätze) für Leistungen	2225	3225			4.200,00	-4.200,00		4.200,00	-4.200,00
1/363001-720209	Kostenbeiträge (Kostensätze) für Leistungen	2225	3225			500,00	-500,00		500,00	-500,00
1/363001-728000	Entgelte für sonstige Leistungen	2225	3225			100,00	-100,00		100,00	-100,00
<b>SU 22 / 32</b>	<b>Summe Aufwendungen / Auszahlungen operative Gebarung</b>				<b>21.733,44</b>	<b>26.800,00</b>	<b>-5.066,56</b>	<b>21.733,44</b>	<b>26.800,00</b>	<b>-5.066,56</b>
<b>SA 0 / SA 1</b>	<b>(0) Nettoergebnis (21 - 22) / (1) Geldfluss operative Gebarung (31 – 32)</b>				<b>9.918,60</b>	<b>3.200,00</b>	<b>6.718,60</b>	<b>5.638,17</b>	<b>3.200,00</b>	<b>2.438,17</b>
<b>SU 23</b>	<b>Summe Haushaltsrücklagen</b>				<b>0,00</b>	<b>0,00</b>	<b>0,00</b>	<b>0,00</b>	<b>0,00</b>	<b>0,00</b>
<b>SA00</b>	<b>Nettoergebnis nach Zuw./Entn. Haushaltsrücklagen (Saldo 0 +/- SU23)</b>				<b>9.918,60</b>	<b>3.200,00</b>	<b>6.718,60</b>			
<b>Investive Gebarung</b>										
<b>SU 33</b>	<b>Summe Einzahlungen investive Gebarung</b>							<b>0,00</b>	<b>0,00</b>	<b>0,00</b>
<b>SU 34</b>	<b>Summe Auszahlungen investive Gebarung</b>							<b>0,00</b>	<b>0,00</b>	<b>0,00</b>
<b>SA2</b>	<b>Saldo (2) Geldfluss aus der Investiven Gebarung (33 – 34)</b>							<b>0,00</b>	<b>0,00</b>	<b>0,00</b>
<b>SA3</b>	<b>Saldo (3) Nettofinanzierungssaldo (Saldo 1 + Saldo 2)</b>							<b>5.638,17</b>	<b>3.200,00</b>	<b>2.438,17</b>
<b>Finanzierungstätigkeit</b>										
<b>SU 35</b>	<b>Summe Einzahlungen aus der Finanzierungstätigkeit</b>							<b>0,00</b>	<b>0,00</b>	<b>0,00</b>
1/363001-336000	Innere Anleihen/Darlehen (Verbindlichkeit) (Tilgung)		3611					10.000,00	10.000,00	
<b>SU 36</b>	<b>Summe Auszahlungen aus der Finanzierungstätigkeit</b>							<b>10.000,00</b>	<b>10.000,00</b>	<b>0,00</b>
<b>SA4</b>	<b>Saldo (4) Geldfluss aus der Finanzierungstätigkeit (35 – 36)</b>							<b>-10.000,00</b>	<b>-10.000,00</b>	<b>0,00</b>

	MVAG		VCQU	Ergebnisrechnung			Finanzierungsrechnung		
	EH	FH		RA 2025	VA 2025	RA - VA	RA 2025	VA 2025	RA - VA
SA5	Saldo (5) Geldfluss aus der voranschlagswirksamen Gebarung (Saldo 3 + Saldo 4)						-4.361,83	-6.800,00	2.438,17

	MVAG EH	MVAG FH	VCQU	Ergebnisrechnung			Finanzierungsrechnung		
				RA 2025	VA 2025	RA - VA	RA 2025	VA 2025	RA - VA
<b>369</b>	<b>Sonstige Einrichtungen und Maßnahmen</b>								
SA 0 / SA 1	(0) Nettoergebnis (21 - 22) / (1) Geldfluss operative Gebarung (31 – 32)			-443,96	-1.000,00	556,04	-443,96	-1.000,00	556,04
SA00	Nettoergebnis nach Zuw./Entn. Haushaltsrücklagen (Saldo 0 +/- SU23)			-443,96	-1.000,00	556,04			
SA2	Saldo (2) Geldfluss aus der Investiven Gebarung (33 – 34)						0,00	0,00	0,00
SA3	Saldo (3) Nettofinanzierungssaldo (Saldo 1 + Saldo 2)						-443,96	-1.000,00	556,04
SA4	Saldo (4) Geldfluss aus der Finanzierungstätigkeit (35 – 36)						0,00	0,00	0,00
SA5	Saldo (5) Geldfluss aus der voranschlagswirksamen Gebarung (Saldo 3 + Saldo 4)						-443,96	-1.000,00	556,04
<b>369000</b>	<b>Sonstige Einrichtungen und Maßnahmen</b>								
<b>Operative Gebarung</b>									
SU 21 / 31	Summe Erträge / Einzahlungen operative Gebarung			0,00	0,00	0,00	0,00	0,00	0,00
1/369000-728000	Entgelte für sonstige Leistungen		2225 3225 24	443,96	500,00	-56,04	443,96	500,00	-56,04
1/369000-757000	Lfd. Transferzahlungen an priv.Org. ohne Erwerbszweck (Landj.)		2234 3234 27		500,00	-500,00		500,00	-500,00
SU 22 / 32	Summe Aufwendungen / Auszahlungen operative Gebarung			443,96	1.000,00	-556,04	443,96	1.000,00	-556,04
SA 0 / SA 1	(0) Nettoergebnis (21 - 22) / (1) Geldfluss operative Gebarung (31 – 32)			-443,96	-1.000,00	556,04	-443,96	-1.000,00	556,04
SU 23	Summe Haushaltsrücklagen			0,00	0,00	0,00	0,00	0,00	0,00
SA00	Nettoergebnis nach Zuw./Entn. Haushaltsrücklagen (Saldo 0 +/- SU23)			-443,96	-1.000,00	556,04			
<b>Investive Gebarung</b>									
SU 33	Summe Einzahlungen investive Gebarung						0,00	0,00	0,00
SU 34	Summe Auszahlungen investive Gebarung						0,00	0,00	0,00
SA2	Saldo (2) Geldfluss aus der Investiven Gebarung (33 – 34)						0,00	0,00	0,00
SA3	Saldo (3) Nettofinanzierungssaldo (Saldo 1 + Saldo 2)						-443,96	-1.000,00	556,04
<b>Finanzierungstätigkeit</b>									
SU 35	Summe Einzahlungen aus der Finanzierungstätigkeit						0,00	0,00	0,00
SU 36	Summe Auszahlungen aus der Finanzierungstätigkeit						0,00	0,00	0,00
SA4	Saldo (4) Geldfluss aus der Finanzierungstätigkeit (35 – 36)						0,00	0,00	0,00
SA5	Saldo (5) Geldfluss aus der voranschlagswirksamen Gebarung (Saldo 3 + Saldo 4)						-443,96	-1.000,00	556,04

		MVAG		VCQU	Ergebnisrechnung			Finanzierungsrechnung		
		EH	FH		RA 2025	VA 2025	RA - VA	RA 2025	VA 2025	RA - VA
<b>38</b>	<b>Sonstige Kulturpflege</b>									
SA 0 / SA 1	(0) Nettoergebnis (21 - 22) / (1) Geldfluss operative Gebarung (31 – 32)				-2.598,14	-2.500,00	-98,14	-2.520,26	-2.400,00	-120,26
SA00	Nettoergebnis nach Zuw./Entn. Haushaltsrücklagen (Saldo 0 +/- SU23)				-2.598,14	-2.500,00	-98,14			
SA2	Saldo (2) Geldfluss aus der Investiven Gebarung (33 – 34)							0,00	0,00	0,00
SA3	Saldo (3) Nettofinanzierungssaldo (Saldo 1 + Saldo 2)							-2.520,26	-2.400,00	-120,26
SA4	Saldo (4) Geldfluss aus der Finanzierungstätigkeit (35 – 36)							0,00	0,00	0,00
SA5	Saldo (5) Geldfluss aus der voranschlagswirksamen Gebarung (Saldo 3 + Saldo 4)							-2.520,26	-2.400,00	-120,26
<b>380</b>	<b>Einrichtungen der Kulturpflege</b>									
SA 0 / SA 1	(0) Nettoergebnis (21 - 22) / (1) Geldfluss operative Gebarung (31 – 32)				-2.598,14	-2.800,00	201,86	-2.520,26	-2.700,00	179,74
SA00	Nettoergebnis nach Zuw./Entn. Haushaltsrücklagen (Saldo 0 +/- SU23)				-2.598,14	-2.800,00	201,86			
SA2	Saldo (2) Geldfluss aus der Investiven Gebarung (33 – 34)							0,00	0,00	0,00
SA3	Saldo (3) Nettofinanzierungssaldo (Saldo 1 + Saldo 2)							-2.520,26	-2.700,00	179,74
SA4	Saldo (4) Geldfluss aus der Finanzierungstätigkeit (35 – 36)							0,00	0,00	0,00
SA5	Saldo (5) Geldfluss aus der voranschlagswirksamen Gebarung (Saldo 3 + Saldo 4)							-2.520,26	-2.700,00	179,74
<b>380000</b>	<b>Einrichtungen der Kulturpflege - Kultursaal</b>									
<b>Operative Gebarung</b>										
2/380000+811000	Miet- und Pachterträge	2115	3115		300,00	300,00		300,00	300,00	
2/380000+813000	Erträge aus der Auflösung von Investitionszuschüssen (Kapitaltransfers)		2127		27.030,00	27.000,00	30,00			
<b>SU 21 / 31</b>	<b>Summe Erträge / Einzahlungen operative Gebarung</b>				<b>27.330,00</b>	<b>27.300,00</b>	<b>30,00</b>	<b>300,00</b>	<b>300,00</b>	<b>0,00</b>
1/380000-400000	Geringwertige Wirtschaftsgüter (GWG)	2221	3221	23		100,00	-100,00		100,00	-100,00
1/380000-600100	Strom	2222	3222	24	2.345,06	2.100,00	245,06	2.345,06	2.100,00	245,06
1/380000-618000	Instandhaltung von sonstigen Anlagen	2224	3224	24	349,20	400,00	-50,80	349,20	400,00	-50,80
1/380000-680300	Planmäßige Abschreibung	2226			27.030,00	27.000,00	30,00			
1/380000-680700	Planmäßige Abschreibung	2226			77,88	100,00	-22,12			
1/380000-720109	Kostenbeiträge Wirtschaftshof Arbeiter	2225	3225	24	126,00	400,00	-274,00	126,00	400,00	-274,00
<b>SU 22 / 32</b>	<b>Summe Aufwendungen / Auszahlungen operative Gebarung</b>				<b>29.928,14</b>	<b>30.100,00</b>	<b>-171,86</b>	<b>2.820,26</b>	<b>3.000,00</b>	<b>-179,74</b>
SA 0 / SA 1	(0) Nettoergebnis (21 - 22) / (1) Geldfluss operative Gebarung (31 – 32)				-2.598,14	-2.800,00	201,86	-2.520,26	-2.700,00	179,74
SU 23	Summe Haushaltsrücklagen				0,00	0,00	0,00	0,00	0,00	0,00
SA00	Nettoergebnis nach Zuw./Entn. Haushaltsrücklagen (Saldo 0 +/- SU23)				-2.598,14	-2.800,00	201,86			
<b>Investive Gebarung</b>										
SU 33	Summe Einzahlungen investive Gebarung							0,00	0,00	0,00
SU 34	Summe Auszahlungen investive Gebarung							0,00	0,00	0,00
SA2	Saldo (2) Geldfluss aus der Investiven Gebarung (33 – 34)							0,00	0,00	0,00
SA3	Saldo (3) Nettofinanzierungssaldo (Saldo 1 + Saldo 2)							-2.520,26	-2.700,00	179,74
<b>Finanzierungstätigkeit</b>										
SU 35	Summe Einzahlungen aus der Finanzierungstätigkeit							0,00	0,00	0,00

	MVAG	MVAG	VCQU	Ergebnisrechnung			Finanzierungsrechnung		
				EH	FH		RA 2025	VA 2025	RA - VA
SU 36							0,00	0,00	0,00
SA4							0,00	0,00	0,00
SA5							-2.520,26	-2.700,00	179,74

		MVAG			Ergebnisrechnung			Finanzierungsrechnung		
		EH	FH	VCQU	RA 2025	VA 2025	RA - VA	RA 2025	VA 2025	RA - VA
<b>381</b>	<b>Maßnahmen der Kulturpflege</b>									
SA 0 / SA 1	(0) Nettoergebnis (21 - 22) / (1) Geldfluss operative Gebarung (31 – 32)				0,00	300,00	-300,00	0,00	300,00	-300,00
SA00	Nettoergebnis nach Zuw./Entn. Haushaltsrücklagen (Saldo 0 +/- SU23)				0,00	300,00	-300,00			
SA2	Saldo (2) Geldfluss aus der Investiven Gebarung (33 – 34)							0,00	0,00	0,00
SA3	Saldo (3) Nettofinanzierungssaldo (Saldo 1 + Saldo 2)							0,00	300,00	-300,00
SA4	Saldo (4) Geldfluss aus der Finanzierungstätigkeit (35 – 36)							0,00	0,00	0,00
SA5	Saldo (5) Geldfluss aus der voranschlagswirksamen Gebarung (Saldo 3 + Saldo 4)							0,00	300,00	-300,00
<b>381000</b>	<b>Maßnahmen der Kulturpflege</b>									
<b>Operative Gebarung</b>										
2/381000+810000	Erträge aus Leistungen	2114	3114	13		300,00	-300,00		300,00	-300,00
SU 21 / 31	Summe Erträge / Einzahlungen operative Gebarung				0,00	300,00	-300,00	0,00	300,00	-300,00
SU 22 / 32	Summe Aufwendungen / Auszahlungen operative Gebarung				0,00	0,00	0,00	0,00	0,00	0,00
SA 0 / SA 1	(0) Nettoergebnis (21 - 22) / (1) Geldfluss operative Gebarung (31 – 32)				0,00	300,00	-300,00	0,00	300,00	-300,00
SU 23	Summe Haushaltsrücklagen				0,00	0,00	0,00	0,00	0,00	0,00
SA00	Nettoergebnis nach Zuw./Entn. Haushaltsrücklagen (Saldo 0 +/- SU23)				0,00	300,00	-300,00			
<b>Investive Gebarung</b>										
SU 33	Summe Einzahlungen investive Gebarung							0,00	0,00	0,00
SU 34	Summe Auszahlungen investive Gebarung							0,00	0,00	0,00
SA2	Saldo (2) Geldfluss aus der Investiven Gebarung (33 – 34)							0,00	0,00	0,00
SA3	Saldo (3) Nettofinanzierungssaldo (Saldo 1 + Saldo 2)							0,00	300,00	-300,00
<b>Finanzierungstätigkeit</b>										
SU 35	Summe Einzahlungen aus der Finanzierungstätigkeit							0,00	0,00	0,00
SU 36	Summe Auszahlungen aus der Finanzierungstätigkeit							0,00	0,00	0,00
SA4	Saldo (4) Geldfluss aus der Finanzierungstätigkeit (35 – 36)							0,00	0,00	0,00
SA5	Saldo (5) Geldfluss aus der voranschlagswirksamen Gebarung (Saldo 3 + Saldo 4)							0,00	300,00	-300,00

	MVAG EH	MVAG FH	VCQU	Ergebnisrechnung			Finanzierungsrechnung		
				RA 2025	VA 2025	RA - VA	RA 2025	VA 2025	RA - VA
<b>39</b>	<b>Kultus</b>								
SA 0 / SA 1	(0) Nettoergebnis (21 - 22) / (1) Geldfluss operative Gebarung (31 – 32)			-3.000,00	-3.000,00	0,00	-3.000,00	-3.000,00	0,00
SA00	Nettoergebnis nach Zuw./Entn. Haushaltsrücklagen (Saldo 0 +/- SU23)			-3.000,00	-3.000,00	0,00			
SA2	Saldo (2) Geldfluss aus der Investiven Gebarung (33 – 34)						0,00	0,00	0,00
SA3	Saldo (3) Nettofinanzierungssaldo (Saldo 1 + Saldo 2)						-3.000,00	-3.000,00	0,00
SA4	Saldo (4) Geldfluss aus der Finanzierungstätigkeit (35 – 36)						0,00	0,00	0,00
SA5	Saldo (5) Geldfluss aus der voranschlagswirksamen Gebarung (Saldo 3 + Saldo 4)						-3.000,00	-3.000,00	0,00
<b>390</b>	<b>Kirchliche Angelegenheiten</b>								
SA 0 / SA 1	(0) Nettoergebnis (21 - 22) / (1) Geldfluss operative Gebarung (31 – 32)			-3.000,00	-3.000,00	0,00	-3.000,00	-3.000,00	0,00
SA00	Nettoergebnis nach Zuw./Entn. Haushaltsrücklagen (Saldo 0 +/- SU23)			-3.000,00	-3.000,00	0,00			
SA2	Saldo (2) Geldfluss aus der Investiven Gebarung (33 – 34)						0,00	0,00	0,00
SA3	Saldo (3) Nettofinanzierungssaldo (Saldo 1 + Saldo 2)						-3.000,00	-3.000,00	0,00
SA4	Saldo (4) Geldfluss aus der Finanzierungstätigkeit (35 – 36)						0,00	0,00	0,00
SA5	Saldo (5) Geldfluss aus der voranschlagswirksamen Gebarung (Saldo 3 + Saldo 4)						-3.000,00	-3.000,00	0,00
<b>390000</b>	<b>Kirchliche Angelegenheiten</b>								
<b>Operative Gebarung</b>									
SU 21 / 31	Summe Erträge / Einzahlungen operative Gebarung			0,00	0,00	0,00	0,00	0,00	0,00
1/390000-757000	Transfers an private Organisationen ohne Erwerbszweck 2234 3234			3.000,00	3.000,00		3.000,00	3.000,00	
SU 22 / 32	Summe Aufwendungen / Auszahlungen operative Gebarung			3.000,00	3.000,00	0,00	3.000,00	3.000,00	0,00
SA 0 / SA 1	(0) Nettoergebnis (21 - 22) / (1) Geldfluss operative Gebarung (31 – 32)			-3.000,00	-3.000,00	0,00	-3.000,00	-3.000,00	0,00
SU 23	Summe Haushaltsrücklagen			0,00	0,00	0,00	0,00	0,00	0,00
SA00	Nettoergebnis nach Zuw./Entn. Haushaltsrücklagen (Saldo 0 +/- SU23)			-3.000,00	-3.000,00	0,00			
<b>Investive Gebarung</b>									
SU 33	Summe Einzahlungen investive Gebarung						0,00	0,00	0,00
SU 34	Summe Auszahlungen investive Gebarung						0,00	0,00	0,00
SA2	Saldo (2) Geldfluss aus der Investiven Gebarung (33 – 34)						0,00	0,00	0,00
SA3	Saldo (3) Nettofinanzierungssaldo (Saldo 1 + Saldo 2)						-3.000,00	-3.000,00	0,00
<b>Finanzierungstätigkeit</b>									
SU 35	Summe Einzahlungen aus der Finanzierungstätigkeit						0,00	0,00	0,00
SU 36	Summe Auszahlungen aus der Finanzierungstätigkeit						0,00	0,00	0,00
SA4	Saldo (4) Geldfluss aus der Finanzierungstätigkeit (35 – 36)						0,00	0,00	0,00
SA5	Saldo (5) Geldfluss aus der voranschlagswirksamen Gebarung (Saldo 3 + Saldo 4)						-3.000,00	-3.000,00	0,00

	MVAG	MVAG	VCQU	Ergebnisrechnung			Finanzierungsrechnung					
				EH	FH		RA 2025	VA 2025	RA - VA	RA 2025	VA 2025	RA - VA
<b>4 Soziale Wohlfahrt und Wohnbauförderung</b>												
SA 0 / SA 1					(0) Nettoergebnis (21 - 22) / (1) Geldfluss operative Gebarung (31 – 32)		-413.271,48	-412.100,00	-1.171,48	-413.271,48	-412.100,00	-1.171,48
SA00					Nettoergebnis nach Zuw./Entn. Haushaltsrücklagen (Saldo 0 +/- SU23)		-413.271,48	-412.100,00	-1.171,48			
SA2					Saldo (2) Geldfluss aus der Investiven Gebarung (33 – 34)					0,00	0,00	0,00
SA3					Saldo (3) Nettofinanzierungssaldo (Saldo 1 + Saldo 2)					-413.271,48	-412.100,00	-1.171,48
SA4					Saldo (4) Geldfluss aus der Finanzierungstätigkeit (35 – 36)					0,00	0,00	0,00
SA5					Saldo (5) Geldfluss aus der voranschlagswirksamen Gebarung (Saldo 3 + Saldo 4)					-413.271,48	-412.100,00	-1.171,48
<b>41 Allgemeine öffentliche Wohlfahrt</b>												
SA 0 / SA 1					(0) Nettoergebnis (21 - 22) / (1) Geldfluss operative Gebarung (31 – 32)		-408.099,17	-407.000,00	-1.099,17	-408.099,17	-407.000,00	-1.099,17
SA00					Nettoergebnis nach Zuw./Entn. Haushaltsrücklagen (Saldo 0 +/- SU23)		-408.099,17	-407.000,00	-1.099,17			
SA2					Saldo (2) Geldfluss aus der Investiven Gebarung (33 – 34)					0,00	0,00	0,00
SA3					Saldo (3) Nettofinanzierungssaldo (Saldo 1 + Saldo 2)					-408.099,17	-407.000,00	-1.099,17
SA4					Saldo (4) Geldfluss aus der Finanzierungstätigkeit (35 – 36)					0,00	0,00	0,00
SA5					Saldo (5) Geldfluss aus der voranschlagswirksamen Gebarung (Saldo 3 + Saldo 4)					-408.099,17	-407.000,00	-1.099,17
<b>411 Maßnahmen der allgemeinen Sozialhilfe</b>												
SA 0 / SA 1					(0) Nettoergebnis (21 - 22) / (1) Geldfluss operative Gebarung (31 – 32)		-407.799,17	-406.300,00	-1.499,17	-407.799,17	-406.300,00	-1.499,17
SA00					Nettoergebnis nach Zuw./Entn. Haushaltsrücklagen (Saldo 0 +/- SU23)		-407.799,17	-406.300,00	-1.499,17			
SA2					Saldo (2) Geldfluss aus der Investiven Gebarung (33 – 34)					0,00	0,00	0,00
SA3					Saldo (3) Nettofinanzierungssaldo (Saldo 1 + Saldo 2)					-407.799,17	-406.300,00	-1.499,17
SA4					Saldo (4) Geldfluss aus der Finanzierungstätigkeit (35 – 36)					0,00	0,00	0,00
SA5					Saldo (5) Geldfluss aus der voranschlagswirksamen Gebarung (Saldo 3 + Saldo 4)					-407.799,17	-406.300,00	-1.499,17
<b>411000 Maßnahmen der allgemeinen Sozialhilfe</b>												
<b>Operative Gebarung</b>												
2/411000+828000					Rückersätze von Aufwendungen	2116	3116	18		12.290,87	12.300,00	-9,13
2/411000+861400					Transfers von Ländern, Landesfonds und Landesammern (K-ZAG)	2121	3121	15		1.275,24	1.300,00	-24,76
2/411000+861800					Transfers von Ländern, Landesfonds und Landesammern (Strafgelder)	2121	3121			13.491,63	13.500,00	-8,37
<b>SU 21 / 31</b>					<b>Summe Erträge / Einzahlungen operative Gebarung</b>					<b>27.057,74</b>	<b>27.100,00</b>	<b>-42,26</b>
1/411000-728000					Entgelte für sonstige Leistungen	2225	3225	24		688,27	1.000,00	-311,73
1/411000-729000					Sonstige Aufwendungen	2225	3225	24		550,00	700,00	-150,00
1/411000-751600					Transfers an Länder, Landesfonds und Landesammern Sozialhilfe Kopfquote	2231	3231	26		423.238,64	421.300,00	1.938,64
1/411000-752300					Umlage Sozialhilfeverband	2231	3231	26		10.380,00	10.400,00	-20,00
<b>SU 22 / 32</b>					<b>Summe Aufwendungen / Auszahlungen operative Gebarung</b>					<b>434.856,91</b>	<b>433.400,00</b>	<b>1.456,91</b>
SA 0 / SA 1					(0) Nettoergebnis (21 - 22) / (1) Geldfluss operative Gebarung (31 – 32)					-407.799,17	-406.300,00	-1.499,17
SU 23					Summe Haushaltsrücklagen					0,00	0,00	0,00

	MVAG	MVAG	VCQU	Ergebnisrechnung			Finanzierungsrechnung		
				EH	FH		RA 2025	VA 2025	RA - VA
<b>SA00</b>									
	Nettoergebnis nach Zuw./Entn. Haushaltsrücklagen (Saldo 0 +/- SU23)								
				-407.799,17	-406.300,00	-1.499,17			
<b>Investive Gebarung</b>									
<b>SU 33</b>							0,00	0,00	0,00
	Summe Einzahlungen investive Gebarung								
<b>SU 34</b>							0,00	0,00	0,00
	Summe Auszahlungen investive Gebarung								
<b>SA2</b>							0,00	0,00	0,00
	Saldo (2) Geldfluss aus der Investiven Gebarung (33 – 34)								
<b>SA3</b>							-407.799,17	-406.300,00	-1.499,17
	Saldo (3) Nettofinanzierungssaldo (Saldo 1 + Saldo 2)								
<b>Finanzierungstätigkeit</b>									
<b>SU 35</b>							0,00	0,00	0,00
	Summe Einzahlungen aus der Finanzierungstätigkeit								
<b>SU 36</b>							0,00	0,00	0,00
	Summe Auszahlungen aus der Finanzierungstätigkeit								
<b>SA4</b>							0,00	0,00	0,00
	Saldo (4) Geldfluss aus der Finanzierungstätigkeit (35 – 36)								
<b>SA5</b>							-407.799,17	-406.300,00	-1.499,17
	Saldo (5) Geldfluss aus der voranschlagswirksamen Gebarung (Saldo 3 + Saldo 4)								

	MVAG EH	MVAG FH	VCQU	Ergebnisrechnung			Finanzierungsrechnung			
				RA 2025	VA 2025	RA - VA	RA 2025	VA 2025	RA - VA	
<b>419</b>	<b>Sonstige Einrichtungen und Maßnahmen</b>									
SA 0 / SA 1	(0) Nettoergebnis (21 - 22) / (1) Geldfluss operative Gebarung (31 – 32)			-300,00	-700,00	400,00	-300,00	-700,00	400,00	
SA00	Nettoergebnis nach Zuw./Entn. Haushaltsrücklagen (Saldo 0 +/- SU23)			-300,00	-700,00	400,00				
SA2	Saldo (2) Geldfluss aus der Investiven Gebarung (33 – 34)						0,00	0,00	0,00	
SA3	Saldo (3) Nettofinanzierungssaldo (Saldo 1 + Saldo 2)						-300,00	-700,00	400,00	
SA4	Saldo (4) Geldfluss aus der Finanzierungstätigkeit (35 – 36)						0,00	0,00	0,00	
SA5	Saldo (5) Geldfluss aus der voranschlagswirksamen Gebarung (Saldo 3 + Saldo 4)						-300,00	-700,00	400,00	
<b>419000</b>	<b>Sonstige Einrichtungen und Maßnahmen</b>									
<b>Operative Gebarung</b>										
SU 21 / 31	Summe Erträge / Einzahlungen operative Gebarung			0,00	0,00	0,00	0,00	0,00	0,00	
1/419000-757000	Lfd.	2234	3234	27	300,00	700,00	-400,00	300,00	700,00	-400,00
	Kameradschaftsbund, Seniorenbund, Pensionistenverband									
SU 22 / 32	Summe Aufwendungen / Auszahlungen operative Gebarung			300,00	700,00	-400,00	300,00	700,00	-400,00	
SA 0 / SA 1	(0) Nettoergebnis (21 - 22) / (1) Geldfluss operative Gebarung (31 – 32)			-300,00	-700,00	400,00	-300,00	-700,00	400,00	
SU 23	Summe Haushaltsrücklagen			0,00	0,00	0,00	0,00	0,00	0,00	
SA00	Nettoergebnis nach Zuw./Entn. Haushaltsrücklagen (Saldo 0 +/- SU23)			-300,00	-700,00	400,00				
<b>Investive Gebarung</b>										
SU 33	Summe Einzahlungen investive Gebarung						0,00	0,00	0,00	
SU 34	Summe Auszahlungen investive Gebarung						0,00	0,00	0,00	
SA2	Saldo (2) Geldfluss aus der Investiven Gebarung (33 – 34)						0,00	0,00	0,00	
SA3	Saldo (3) Nettofinanzierungssaldo (Saldo 1 + Saldo 2)						-300,00	-700,00	400,00	
<b>Finanzierungstätigkeit</b>										
SU 35	Summe Einzahlungen aus der Finanzierungstätigkeit						0,00	0,00	0,00	
SU 36	Summe Auszahlungen aus der Finanzierungstätigkeit						0,00	0,00	0,00	
SA4	Saldo (4) Geldfluss aus der Finanzierungstätigkeit (35 – 36)						0,00	0,00	0,00	
SA5	Saldo (5) Geldfluss aus der voranschlagswirksamen Gebarung (Saldo 3 + Saldo 4)						-300,00	-700,00	400,00	

	MVAG	MVAG	VCQU	Ergebnisrechnung			Finanzierungsrechnung			
				EH	FH	RA 2025	VA 2025	RA - VA	RA 2025	VA 2025
<b>42</b>	<b>Freie Wohlfahrt</b>									
SA 0 / SA 1	(0) Nettoergebnis (21 - 22) / (1) Geldfluss operative Gebarung (31 – 32)			-5.172,31	-5.100,00	-72,31	-5.172,31	-5.100,00	-72,31	
SA00	Nettoergebnis nach Zuw./Entn. Haushaltsrücklagen (Saldo 0 +/- SU23)			-5.172,31	-5.100,00	-72,31				
SA2	Saldo (2) Geldfluss aus der Investiven Gebarung (33 – 34)						0,00	0,00	0,00	
SA3	Saldo (3) Nettofinanzierungssaldo (Saldo 1 + Saldo 2)						-5.172,31	-5.100,00	-72,31	
SA4	Saldo (4) Geldfluss aus der Finanzierungstätigkeit (35 – 36)						0,00	0,00	0,00	
SA5	Saldo (5) Geldfluss aus der voranschlagswirksamen Gebarung (Saldo 3 + Saldo 4)						-5.172,31	-5.100,00	-72,31	
<b>429</b>	<b>Sonstige Einrichtungen und Maßnahmen</b>									
SA 0 / SA 1	(0) Nettoergebnis (21 - 22) / (1) Geldfluss operative Gebarung (31 – 32)			-5.172,31	-5.100,00	-72,31	-5.172,31	-5.100,00	-72,31	
SA00	Nettoergebnis nach Zuw./Entn. Haushaltsrücklagen (Saldo 0 +/- SU23)			-5.172,31	-5.100,00	-72,31				
SA2	Saldo (2) Geldfluss aus der Investiven Gebarung (33 – 34)						0,00	0,00	0,00	
SA3	Saldo (3) Nettofinanzierungssaldo (Saldo 1 + Saldo 2)						-5.172,31	-5.100,00	-72,31	
SA4	Saldo (4) Geldfluss aus der Finanzierungstätigkeit (35 – 36)						0,00	0,00	0,00	
SA5	Saldo (5) Geldfluss aus der voranschlagswirksamen Gebarung (Saldo 3 + Saldo 4)						-5.172,31	-5.100,00	-72,31	
<b>429000</b>	<b>Sonstige Einrichtungen und Maßnahmen</b>									
<b>Operative Gebarung</b>										
SU 21 / 31	Summe Erträge / Einzahlungen operative Gebarung			0,00	0,00	0,00	0,00	0,00	0,00	
1/429000-726000	Mitgliedsbeiträge an Institutionen	2225	3225	24	330,00	400,00	-70,00	330,00	400,00	-70,00
1/429000-728000	Altentage	2225	3225	24	2.759,00	2.800,00	-41,00	2.759,00	2.800,00	-41,00
1/429000-757000	Kapitaltransferzahlungen an Bedürftige (Spenden)	2234	3234	27	1.190,00	1.100,00	90,00	1.190,00	1.100,00	90,00
1/429000-768000	Geschenkkörbe	2234	3234	27	893,31	800,00	93,31	893,31	800,00	93,31
SU 22 / 32	Summe Aufwendungen / Auszahlungen operative Gebarung			5.172,31	5.100,00	72,31	5.172,31	5.100,00	72,31	
SA 0 / SA 1	(0) Nettoergebnis (21 - 22) / (1) Geldfluss operative Gebarung (31 – 32)			-5.172,31	-5.100,00	-72,31	-5.172,31	-5.100,00	-72,31	
SU 23	Summe Haushaltsrücklagen			0,00	0,00	0,00	0,00	0,00	0,00	
SA00	Nettoergebnis nach Zuw./Entn. Haushaltsrücklagen (Saldo 0 +/- SU23)			-5.172,31	-5.100,00	-72,31				
<b>Investive Gebarung</b>										
SU 33	Summe Einzahlungen investive Gebarung						0,00	0,00	0,00	
SU 34	Summe Auszahlungen investive Gebarung						0,00	0,00	0,00	
SA2	Saldo (2) Geldfluss aus der Investiven Gebarung (33 – 34)						0,00	0,00	0,00	
SA3	Saldo (3) Nettofinanzierungssaldo (Saldo 1 + Saldo 2)						-5.172,31	-5.100,00	-72,31	
<b>Finanzierungstätigkeit</b>										
SU 35	Summe Einzahlungen aus der Finanzierungstätigkeit						0,00	0,00	0,00	
SU 36	Summe Auszahlungen aus der Finanzierungstätigkeit						0,00	0,00	0,00	
SA4	Saldo (4) Geldfluss aus der Finanzierungstätigkeit (35 – 36)						0,00	0,00	0,00	
SA5	Saldo (5) Geldfluss aus der voranschlagswirksamen Gebarung (Saldo 3 + Saldo 4)						-5.172,31	-5.100,00	-72,31	

	MVAG	MVAG	VCQU	Ergebnisrechnung			Finanzierungsrechnung			
				EH	FH		RA 2025	VA 2025	RA - VA	RA 2025
<b>5 Gesundheit</b>										
SA 0 / SA 1										
	(0) Nettoergebnis (21 - 22) / (1) Geldfluss operative Gebarung (31 - 32)									
SA00	Nettoergebnis nach Zuw./Entn. Haushaltsrücklagen (Saldo 0 +/- SU23)									
SA2	Saldo (2) Geldfluss aus der Investiven Gebarung (33 - 34)									
SA3	Saldo (3) Nettofinanzierungssaldo (Saldo 1 + Saldo 2)									
SA4	Saldo (4) Geldfluss aus der Finanzierungstätigkeit (35 - 36)									
SA5	Saldo (5) Geldfluss aus der voranschlagswirksamen Gebarung (Saldo 3 + Saldo 4)									
<b>51</b>	<b>Gesundheitsdienst</b>									
SA 0 / SA 1	(0) Nettoergebnis (21 - 22) / (1) Geldfluss operative Gebarung (31 - 32)									
SA00	Nettoergebnis nach Zuw./Entn. Haushaltsrücklagen (Saldo 0 +/- SU23)									
SA2	Saldo (2) Geldfluss aus der Investiven Gebarung (33 - 34)									
SA3	Saldo (3) Nettofinanzierungssaldo (Saldo 1 + Saldo 2)									
SA4	Saldo (4) Geldfluss aus der Finanzierungstätigkeit (35 - 36)									
SA5	Saldo (5) Geldfluss aus der voranschlagswirksamen Gebarung (Saldo 3 + Saldo 4)									
<b>510</b>	<b>Medizinische Bereichsversorgung</b>									
SA 0 / SA 1	(0) Nettoergebnis (21 - 22) / (1) Geldfluss operative Gebarung (31 - 32)									
SA00	Nettoergebnis nach Zuw./Entn. Haushaltsrücklagen (Saldo 0 +/- SU23)									
SA2	Saldo (2) Geldfluss aus der Investiven Gebarung (33 - 34)									
SA3	Saldo (3) Nettofinanzierungssaldo (Saldo 1 + Saldo 2)									
SA4	Saldo (4) Geldfluss aus der Finanzierungstätigkeit (35 - 36)									
SA5	Saldo (5) Geldfluss aus der voranschlagswirksamen Gebarung (Saldo 3 + Saldo 4)									
<b>510000</b>	<b>Medizinische Bereichsversorgung</b>									
<b>Operative Gebarung</b>										
2/510000+899000	Entnahmen aus Verrechnungsrücklagen zwischen operativer Gebarung und Projekten	2116	2							
<b>SU 21 / 31</b>	<b>Summe Erträge / Einzahlungen operative Gebarung</b>			<b>2.448,00</b>	<b>0,00</b>	<b>2.448,00</b>	<b>0,00</b>	<b>0,00</b>	<b>0,00</b>	<b>0,00</b>
1/510000-680700	Planmäßige Abschreibung	2226								
1/510000-751110	Transferzahlungen gem. Sprengelärztegesetz	2231	3231	26						
<b>SU 22 / 32</b>	<b>Summe Aufwendungen / Auszahlungen operative Gebarung</b>			<b>2.508,14</b>	<b>2.400,00</b>	<b>108,14</b>	<b>2.385,74</b>	<b>2.400,00</b>	<b>-14,26</b>	<b>-14,26</b>
SA 0 / SA 1	(0) Nettoergebnis (21 - 22) / (1) Geldfluss operative Gebarung (31 - 32)									
SU 23	Summe Haushaltsrücklagen									
SA00	Nettoergebnis nach Zuw./Entn. Haushaltsrücklagen (Saldo 0 +/- SU23)									
<b>Investive Gebarung</b>										
SU 33	Summe Einzahlungen investive Gebarung									

		MVAG		VCQU	Ergebnisrechnung			Finanzierungsrechnung		
		EH	FH		RA 2025	VA 2025	RA - VA	RA 2025	VA 2025	RA - VA
1/510000-042000	Amts-, Betriebs- und Geschäftsausstattung		3415	2				2.448,00		2.448,00
<b>SU 34</b>	<b>Summe Auszahlungen investive Gebarung</b>							<b>2.448,00</b>	<b>0,00</b>	<b>2.448,00</b>
<b>SA2</b>	<b>Saldo (2) Geldfluss aus der Investiven Gebarung (33 – 34)</b>							<b>-2.448,00</b>	<b>0,00</b>	<b>-2.448,00</b>
<b>SA3</b>	<b>Saldo (3) Nettofinanzierungssaldo (Saldo 1 + Saldo 2)</b>							<b>-4.833,74</b>	<b>-2.400,00</b>	<b>-2.433,74</b>
<b>Finanzierungstätigkeit</b>										
<b>SU 35</b>	<b>Summe Einzahlungen aus der Finanzierungstätigkeit</b>							<b>0,00</b>	<b>0,00</b>	<b>0,00</b>
<b>SU 36</b>	<b>Summe Auszahlungen aus der Finanzierungstätigkeit</b>							<b>0,00</b>	<b>0,00</b>	<b>0,00</b>
<b>SA4</b>	<b>Saldo (4) Geldfluss aus der Finanzierungstätigkeit (35 – 36)</b>							<b>0,00</b>	<b>0,00</b>	<b>0,00</b>
<b>SA5</b>	<b>Saldo (5) Geldfluss aus der voranschlagswirksamen Gebarung (Saldo 3 + Saldo 4)</b>							<b>-4.833,74</b>	<b>-2.400,00</b>	<b>-2.433,74</b>

		MVAG MVAG VCQU			Ergebnisrechnung			Finanzierungsrechnung		
		EH	FH		RA 2025	VA 2025	RA - VA	RA 2025	VA 2025	RA - VA
<b>512</b>	<b>Sonstige medizinische Beratung und Betreuung</b>									
SA 0 / SA 1	(0) Nettoergebnis (21 - 22) / (1) Geldfluss operative Gebarung (31 – 32)			-805,39	-900,00	94,61	-805,39	-900,00	94,61	
SA00	Nettoergebnis nach Zuw./Entn. Haushaltsrücklagen (Saldo 0 +/- SU23)			-805,39	-900,00	94,61				
SA2	Saldo (2) Geldfluss aus der Investiven Gebarung (33 – 34)						0,00	0,00	0,00	
SA3	Saldo (3) Nettofinanzierungssaldo (Saldo 1 + Saldo 2)						-805,39	-900,00	94,61	
SA4	Saldo (4) Geldfluss aus der Finanzierungstätigkeit (35 – 36)						0,00	0,00	0,00	
SA5	Saldo (5) Geldfluss aus der voranschlagswirksamen Gebarung (Saldo 3 + Saldo 4)						-805,39	-900,00	94,61	
<b>512000</b>	<b>Sonstige medizinische Beratung und Betreuung</b>									
<b>Operative Gebarung</b>										
2/512000+861000	Transfers von Ländern, Landesfonds und Landeskammern (Förderung Gesunde Gemeinde)	2121	3121		566,97	700,00	-133,03	566,97	700,00	-133,03
<b>SU 21 / 31</b>	<b>Summe Erträge / Einzahlungen operative Gebarung</b>			<b>566,97</b>	<b>700,00</b>	<b>-133,03</b>	<b>566,97</b>	<b>700,00</b>	<b>-133,03</b>	
1/512000-728000	Entgelte für sonstige Leistungen (Gesundheitstage))	2225	3225	24	425,30	600,00	-174,70	425,30	600,00	-174,70
1/512000-728001	Entgelte für sonstige Leistungen - Gesunde Gemeinde	2225	3225	24	947,06	1.000,00	-52,94	947,06	1.000,00	-52,94
<b>SU 22 / 32</b>	<b>Summe Aufwendungen / Auszahlungen operative Gebarung</b>			<b>1.372,36</b>	<b>1.600,00</b>	<b>-227,64</b>	<b>1.372,36</b>	<b>1.600,00</b>	<b>-227,64</b>	
SA 0 / SA 1	(0) Nettoergebnis (21 - 22) / (1) Geldfluss operative Gebarung (31 – 32)			-805,39	-900,00	94,61	-805,39	-900,00	94,61	
SU 23	Summe Haushaltsrücklagen			0,00	0,00	0,00	0,00	0,00	0,00	
SA00	Nettoergebnis nach Zuw./Entn. Haushaltsrücklagen (Saldo 0 +/- SU23)			-805,39	-900,00	94,61				
<b>Investive Gebarung</b>										
SU 33	Summe Einzahlungen investive Gebarung						0,00	0,00	0,00	
SU 34	Summe Auszahlungen investive Gebarung						0,00	0,00	0,00	
SA2	Saldo (2) Geldfluss aus der Investiven Gebarung (33 – 34)						0,00	0,00	0,00	
SA3	Saldo (3) Nettofinanzierungssaldo (Saldo 1 + Saldo 2)						-805,39	-900,00	94,61	
<b>Finanzierungstätigkeit</b>										
SU 35	Summe Einzahlungen aus der Finanzierungstätigkeit						0,00	0,00	0,00	
SU 36	Summe Auszahlungen aus der Finanzierungstätigkeit						0,00	0,00	0,00	
SA4	Saldo (4) Geldfluss aus der Finanzierungstätigkeit (35 – 36)						0,00	0,00	0,00	
SA5	Saldo (5) Geldfluss aus der voranschlagswirksamen Gebarung (Saldo 3 + Saldo 4)						-805,39	-900,00	94,61	

	MVAG	MVAG	VCQU	Ergebnisrechnung			Finanzierungsrechnung			
				EH	FH	RA 2025	VA 2025	RA - VA	RA 2025	VA 2025
<b>52</b>	<b>Umweltschutz</b>									
SA 0 / SA 1	(0) Nettoergebnis (21 - 22) / (1) Geldfluss operative Gebarung (31 – 32)			2.068,96	-500,00	2.568,96	2.068,96	-500,00	2.568,96	
SA00	Nettoergebnis nach Zuw./Entn. Haushaltsrücklagen (Saldo 0 +/- SU23)			2.068,96	-500,00	2.568,96				
SA2	Saldo (2) Geldfluss aus der Investiven Gebarung (33 – 34)						0,00	0,00	0,00	
SA3	Saldo (3) Nettofinanzierungssaldo (Saldo 1 + Saldo 2)						2.068,96	-500,00	2.568,96	
SA4	Saldo (4) Geldfluss aus der Finanzierungstätigkeit (35 – 36)						0,00	0,00	0,00	
SA5	Saldo (5) Geldfluss aus der voranschlagswirksamen Gebarung (Saldo 3 + Saldo 4)						2.068,96	-500,00	2.568,96	
<b>520</b>	<b>Natur- und Landschaftsschutz</b>									
SA 0 / SA 1	(0) Nettoergebnis (21 - 22) / (1) Geldfluss operative Gebarung (31 – 32)			-134,00	-500,00	366,00	-134,00	-500,00	366,00	
SA00	Nettoergebnis nach Zuw./Entn. Haushaltsrücklagen (Saldo 0 +/- SU23)			-134,00	-500,00	366,00				
SA2	Saldo (2) Geldfluss aus der Investiven Gebarung (33 – 34)						0,00	0,00	0,00	
SA3	Saldo (3) Nettofinanzierungssaldo (Saldo 1 + Saldo 2)						-134,00	-500,00	366,00	
SA4	Saldo (4) Geldfluss aus der Finanzierungstätigkeit (35 – 36)						0,00	0,00	0,00	
SA5	Saldo (5) Geldfluss aus der voranschlagswirksamen Gebarung (Saldo 3 + Saldo 4)						-134,00	-500,00	366,00	
<b>520000</b>	<b>Natur- und Landschaftsschutz</b>									
<b>Operative Gebarung</b>										
SU 21 / 31	Summe Erträge / Einzahlungen operative Gebarung			0,00	0,00	0,00	0,00	0,00	0,00	
1/520000-728000	Entgelte für sonstige Leistungen	2225	3225	24		300,00	-300,00		300,00	-300,00
1/520000-754400	Subvention Bergwacht	2231	3231	26	100,00	100,00		100,00	100,00	
1/520000-757200	Naturschutzbund	2234	3234	27	34,00	100,00	-66,00	34,00	100,00	-66,00
SU 22 / 32	Summe Aufwendungen / Auszahlungen operative Gebarung			134,00	500,00	-366,00	134,00	500,00	-366,00	
SA 0 / SA 1	(0) Nettoergebnis (21 - 22) / (1) Geldfluss operative Gebarung (31 – 32)			-134,00	-500,00	366,00	-134,00	-500,00	366,00	
SU 23	Summe Haushaltsrücklagen			0,00	0,00	0,00	0,00	0,00	0,00	
SA00	Nettoergebnis nach Zuw./Entn. Haushaltsrücklagen (Saldo 0 +/- SU23)			-134,00	-500,00	366,00				
<b>Investive Gebarung</b>										
SU 33	Summe Einzahlungen investive Gebarung						0,00	0,00	0,00	
SU 34	Summe Auszahlungen investive Gebarung						0,00	0,00	0,00	
SA2	Saldo (2) Geldfluss aus der Investiven Gebarung (33 – 34)						0,00	0,00	0,00	
SA3	Saldo (3) Nettofinanzierungssaldo (Saldo 1 + Saldo 2)						-134,00	-500,00	366,00	
<b>Finanzierungstätigkeit</b>										
SU 35	Summe Einzahlungen aus der Finanzierungstätigkeit						0,00	0,00	0,00	
SU 36	Summe Auszahlungen aus der Finanzierungstätigkeit						0,00	0,00	0,00	
SA4	Saldo (4) Geldfluss aus der Finanzierungstätigkeit (35 – 36)						0,00	0,00	0,00	
SA5	Saldo (5) Geldfluss aus der voranschlagswirksamen Gebarung (Saldo 3 + Saldo 4)						-134,00	-500,00	366,00	

	MVAG	MVAG	VCQU	Ergebnisrechnung			Finanzierungsrechnung			
				EH	FH	RA 2025	VA 2025	RA - VA	RA 2025	VA 2025
<b>528</b>	<b>Tierkörperbeseitigung</b>									
SA 0 / SA 1	(0) Nettoergebnis (21 - 22) / (1) Geldfluss operative Gebarung (31 – 32)			2.202,96	0,00	2.202,96	2.202,96	0,00	2.202,96	
SA00	Nettoergebnis nach Zuw./Entn. Haushaltsrücklagen (Saldo 0 +/- SU23)			2.202,96	0,00	2.202,96				
SA2	Saldo (2) Geldfluss aus der Investiven Gebarung (33 – 34)						0,00	0,00	0,00	
SA3	Saldo (3) Nettofinanzierungssaldo (Saldo 1 + Saldo 2)						2.202,96	0,00	2.202,96	
SA4	Saldo (4) Geldfluss aus der Finanzierungstätigkeit (35 – 36)						0,00	0,00	0,00	
SA5	Saldo (5) Geldfluss aus der voranschlagswirksamen Gebarung (Saldo 3 + Saldo 4)						2.202,96	0,00	2.202,96	
<b>528000</b>	<b>Tierkörperbeseitigung</b>									
<b>Operative Gebarung</b>										
2/528000+861100	Transfers von Ländern, Landesfonds und Landesammern ( IKZ-Bonus)	2121	3121	10.800,00	10.800,00		10.800,00	10.800,00		
SU 21 / 31	Summe Erträge / Einzahlungen operative Gebarung			10.800,00	10.800,00	0,00	10.800,00	10.800,00	0,00	
1/528000-720800	Betriebskostensätze an Verbände TKE	2225	3225	24	8.597,04	10.800,00	-2.202,96	8.597,04	10.800,00	-2.202,96
SU 22 / 32	Summe Aufwendungen / Auszahlungen operative Gebarung			8.597,04	10.800,00	-2.202,96	8.597,04	10.800,00	-2.202,96	
SA 0 / SA 1	(0) Nettoergebnis (21 - 22) / (1) Geldfluss operative Gebarung (31 – 32)			2.202,96	0,00	2.202,96	2.202,96	0,00	2.202,96	
SU 23	Summe Haushaltsrücklagen			0,00	0,00	0,00	0,00	0,00	0,00	
SA00	Nettoergebnis nach Zuw./Entn. Haushaltsrücklagen (Saldo 0 +/- SU23)			2.202,96	0,00	2.202,96				
<b>Investive Gebarung</b>										
SU 33	Summe Einzahlungen investive Gebarung						0,00	0,00	0,00	
SU 34	Summe Auszahlungen investive Gebarung						0,00	0,00	0,00	
SA2	Saldo (2) Geldfluss aus der Investiven Gebarung (33 – 34)						0,00	0,00	0,00	
SA3	Saldo (3) Nettofinanzierungssaldo (Saldo 1 + Saldo 2)						2.202,96	0,00	2.202,96	
<b>Finanzierungstätigkeit</b>										
SU 35	Summe Einzahlungen aus der Finanzierungstätigkeit						0,00	0,00	0,00	
SU 36	Summe Auszahlungen aus der Finanzierungstätigkeit						0,00	0,00	0,00	
SA4	Saldo (4) Geldfluss aus der Finanzierungstätigkeit (35 – 36)						0,00	0,00	0,00	
SA5	Saldo (5) Geldfluss aus der voranschlagswirksamen Gebarung (Saldo 3 + Saldo 4)						2.202,96	0,00	2.202,96	

	MVAG EH	MVAG FH	VCQU	Ergebnisrechnung			Finanzierungsrechnung			
				RA 2025	VA 2025	RA - VA	RA 2025	VA 2025	RA - VA	
<b>53</b>	<b>Rettungs- und Warndienste</b>									
SA 0 / SA 1	(0) Nettoergebnis (21 - 22) / (1) Geldfluss operative Gebarung (31 – 32)			-12.726,90	-12.800,00	73,10	-12.726,90	-12.800,00	73,10	
SA00	Nettoergebnis nach Zuw./Entn. Haushaltsrücklagen (Saldo 0 +/- SU23)			-12.726,90	-12.800,00	73,10				
SA2	Saldo (2) Geldfluss aus der Investiven Gebarung (33 – 34)						0,00	0,00	0,00	
SA3	Saldo (3) Nettofinanzierungssaldo (Saldo 1 + Saldo 2)						-12.726,90	-12.800,00	73,10	
SA4	Saldo (4) Geldfluss aus der Finanzierungstätigkeit (35 – 36)						0,00	0,00	0,00	
SA5	Saldo (5) Geldfluss aus der voranschlagswirksamen Gebarung (Saldo 3 + Saldo 4)						-12.726,90	-12.800,00	73,10	
<b>530</b>	<b>Rettungsdienste</b>									
SA 0 / SA 1	(0) Nettoergebnis (21 - 22) / (1) Geldfluss operative Gebarung (31 – 32)			-12.726,90	-12.800,00	73,10	-12.726,90	-12.800,00	73,10	
SA00	Nettoergebnis nach Zuw./Entn. Haushaltsrücklagen (Saldo 0 +/- SU23)			-12.726,90	-12.800,00	73,10				
SA2	Saldo (2) Geldfluss aus der Investiven Gebarung (33 – 34)						0,00	0,00	0,00	
SA3	Saldo (3) Nettofinanzierungssaldo (Saldo 1 + Saldo 2)						-12.726,90	-12.800,00	73,10	
SA4	Saldo (4) Geldfluss aus der Finanzierungstätigkeit (35 – 36)						0,00	0,00	0,00	
SA5	Saldo (5) Geldfluss aus der voranschlagswirksamen Gebarung (Saldo 3 + Saldo 4)						-12.726,90	-12.800,00	73,10	
<b>530000</b>	<b>Rettungsdienste</b>									
<b>Operative Gebarung</b>										
SU 21 / 31	Summe Erträge / Einzahlungen operative Gebarung			0,00	0,00	0,00	0,00	0,00	0,00	
1/530000-751140	Transfers an Länder, Landesfonds und	2231	3231	26	12.726,90	12.800,00	-73,10	12.726,90	12.800,00	-73,10
	Landeskammern Rettungsbeitrag									
SU 22 / 32	Summe Aufwendungen / Auszahlungen operative Gebarung			12.726,90	12.800,00	-73,10	12.726,90	12.800,00	-73,10	
SA 0 / SA 1	(0) Nettoergebnis (21 - 22) / (1) Geldfluss operative Gebarung (31 – 32)			-12.726,90	-12.800,00	73,10	-12.726,90	-12.800,00	73,10	
SU 23	Summe Haushaltsrücklagen			0,00	0,00	0,00	0,00	0,00	0,00	
SA00	Nettoergebnis nach Zuw./Entn. Haushaltsrücklagen (Saldo 0 +/- SU23)			-12.726,90	-12.800,00	73,10				
<b>Investive Gebarung</b>										
SU 33	Summe Einzahlungen investive Gebarung						0,00	0,00	0,00	
SU 34	Summe Auszahlungen investive Gebarung						0,00	0,00	0,00	
SA2	Saldo (2) Geldfluss aus der Investiven Gebarung (33 – 34)						0,00	0,00	0,00	
SA3	Saldo (3) Nettofinanzierungssaldo (Saldo 1 + Saldo 2)						-12.726,90	-12.800,00	73,10	
<b>Finanzierungstätigkeit</b>										
SU 35	Summe Einzahlungen aus der Finanzierungstätigkeit						0,00	0,00	0,00	
SU 36	Summe Auszahlungen aus der Finanzierungstätigkeit						0,00	0,00	0,00	
SA4	Saldo (4) Geldfluss aus der Finanzierungstätigkeit (35 – 36)						0,00	0,00	0,00	
SA5	Saldo (5) Geldfluss aus der voranschlagswirksamen Gebarung (Saldo 3 + Saldo 4)						-12.726,90	-12.800,00	73,10	

	MVAG	MVAG	VCQU	Ergebnisrechnung			Finanzierungsrechnung				
				EH	FH		RA 2025	VA 2025	RA - VA	RA 2025	VA 2025
<b>56</b>	<b>Krankenanstalten anderer Rechtsträger</b>										
SA 0 / SA 1					(0) Nettoergebnis (21 - 22) / (1) Geldfluss operative Gebarung (31 – 32)	-184.893,52	-184.900,00	6,48	-184.893,52	-184.900,00	6,48
SA00					Nettoergebnis nach Zuw./Entn. Haushaltsrücklagen (Saldo 0 +/- SU23)	-184.893,52	-184.900,00	6,48			
SA2					Saldo (2) Geldfluss aus der Investiven Gebarung (33 – 34)				0,00	0,00	0,00
SA3					Saldo (3) Nettofinanzierungssaldo (Saldo 1 + Saldo 2)				-184.893,52	-184.900,00	6,48
SA4					Saldo (4) Geldfluss aus der Finanzierungstätigkeit (35 – 36)				0,00	0,00	0,00
SA5					Saldo (5) Geldfluss aus der voranschlagswirksamen Gebarung (Saldo 3 + Saldo 4)				-184.893,52	-184.900,00	6,48
<b>560</b>	<b>Betriebsabgangsdeckung</b>										
SA 0 / SA 1					(0) Nettoergebnis (21 - 22) / (1) Geldfluss operative Gebarung (31 – 32)	-184.893,52	-184.900,00	6,48	-184.893,52	-184.900,00	6,48
SA00					Nettoergebnis nach Zuw./Entn. Haushaltsrücklagen (Saldo 0 +/- SU23)	-184.893,52	-184.900,00	6,48			
SA2					Saldo (2) Geldfluss aus der Investiven Gebarung (33 – 34)				0,00	0,00	0,00
SA3					Saldo (3) Nettofinanzierungssaldo (Saldo 1 + Saldo 2)				-184.893,52	-184.900,00	6,48
SA4					Saldo (4) Geldfluss aus der Finanzierungstätigkeit (35 – 36)				0,00	0,00	0,00
SA5					Saldo (5) Geldfluss aus der voranschlagswirksamen Gebarung (Saldo 3 + Saldo 4)				-184.893,52	-184.900,00	6,48
<b>560000</b>	<b>Betriebsabgangsdeckung</b>										
<b>Operative Gebarung</b>											
2/560000+828000	Rückersätze von Aufwendungen	2116	3116			1.622,90	1.600,00	22,90	1.622,90	1.600,00	22,90
SU 21 / 31	<b>Summe Erträge / Einzahlungen operative Gebarung</b>					<b>1.622,90</b>	<b>1.600,00</b>	<b>22,90</b>	<b>1.622,90</b>	<b>1.600,00</b>	<b>22,90</b>
1/560000-751120	Abgangsdeckung Krankenanstalten	2231	3231	26		186.516,42	186.500,00	16,42	186.516,42	186.500,00	16,42
SU 22 / 32	<b>Summe Aufwendungen / Auszahlungen operative Gebarung</b>					<b>186.516,42</b>	<b>186.500,00</b>	<b>16,42</b>	<b>186.516,42</b>	<b>186.500,00</b>	<b>16,42</b>
SA 0 / SA 1	(0) Nettoergebnis (21 - 22) / (1) Geldfluss operative Gebarung (31 – 32)					-184.893,52	-184.900,00	6,48	-184.893,52	-184.900,00	6,48
SU 23	Summe Haushaltsrücklagen					0,00	0,00	0,00	0,00	0,00	0,00
SA00	Nettoergebnis nach Zuw./Entn. Haushaltsrücklagen (Saldo 0 +/- SU23)					-184.893,52	-184.900,00	6,48			
<b>Investive Gebarung</b>											
SU 33	Summe Einzahlungen investive Gebarung								0,00	0,00	0,00
SU 34	Summe Auszahlungen investive Gebarung								0,00	0,00	0,00
SA2	Saldo (2) Geldfluss aus der Investiven Gebarung (33 – 34)								0,00	0,00	0,00
SA3	Saldo (3) Nettofinanzierungssaldo (Saldo 1 + Saldo 2)								-184.893,52	-184.900,00	6,48
<b>Finanzierungstätigkeit</b>											
SU 35	Summe Einzahlungen aus der Finanzierungstätigkeit								0,00	0,00	0,00
SU 36	Summe Auszahlungen aus der Finanzierungstätigkeit								0,00	0,00	0,00
SA4	Saldo (4) Geldfluss aus der Finanzierungstätigkeit (35 – 36)								0,00	0,00	0,00
SA5	Saldo (5) Geldfluss aus der voranschlagswirksamen Gebarung (Saldo 3 + Saldo 4)								-184.893,52	-184.900,00	6,48

	MVAG	MVAG	VCQU	Ergebnisrechnung			Finanzierungsrechnung			
				EH	FH		RA 2025	VA 2025	RA - VA	RA 2025
<b>58</b>	<b>Veterinärmedizin</b>									
SA 0 / SA 1	(0) Nettoergebnis (21 - 22) / (1) Geldfluss operative Gebarung (31 – 32)			-257,67	-1.200,00	942,33	-257,67	-1.200,00	942,33	
SA00	Nettoergebnis nach Zuw./Entn. Haushaltsrücklagen (Saldo 0 +/- SU23)			-257,67	-1.200,00	942,33				
SA2	Saldo (2) Geldfluss aus der Investiven Gebarung (33 – 34)						0,00	0,00	0,00	
SA3	Saldo (3) Nettofinanzierungssaldo (Saldo 1 + Saldo 2)						-257,67	-1.200,00	942,33	
SA4	Saldo (4) Geldfluss aus der Finanzierungstätigkeit (35 – 36)						0,00	0,00	0,00	
SA5	Saldo (5) Geldfluss aus der voranschlagswirksamen Gebarung (Saldo 3 + Saldo 4)						-257,67	-1.200,00	942,33	
<b>581</b>	<b>Maßnahmen der Veterinärmedizin</b>									
SA 0 / SA 1	(0) Nettoergebnis (21 - 22) / (1) Geldfluss operative Gebarung (31 – 32)			-257,67	-1.200,00	942,33	-257,67	-1.200,00	942,33	
SA00	Nettoergebnis nach Zuw./Entn. Haushaltsrücklagen (Saldo 0 +/- SU23)			-257,67	-1.200,00	942,33				
SA2	Saldo (2) Geldfluss aus der Investiven Gebarung (33 – 34)						0,00	0,00	0,00	
SA3	Saldo (3) Nettofinanzierungssaldo (Saldo 1 + Saldo 2)						-257,67	-1.200,00	942,33	
SA4	Saldo (4) Geldfluss aus der Finanzierungstätigkeit (35 – 36)						0,00	0,00	0,00	
SA5	Saldo (5) Geldfluss aus der voranschlagswirksamen Gebarung (Saldo 3 + Saldo 4)						-257,67	-1.200,00	942,33	
<b>581000</b>	<b>Maßnahmen der Veterinärmedizin</b>									
<b>Operative Gebarung</b>										
2/581000+816000	Kostenbeiträge (Kostensätze) für sonstige Leistungen	2114	3114	13	400,00	400,00		400,00	400,00	
2/581000+861100	Transfers von Ländern, Landesfonds und Landeskammern (IKZ-Mittel)	2121	3121		900,00		900,00	900,00	900,00	
<b>SU 21 / 31</b>	<b>Summe Erträge / Einzahlungen operative Gebarung</b>				<b>1.300,00</b>	<b>400,00</b>	<b>900,00</b>	<b>1.300,00</b>	<b>400,00</b>	<b>900,00</b>
1/581000-728000	Entgelte für sonstige Leistungen	2225	3225	24	666,67	700,00	-33,33	666,67	700,00	-33,33
1/581000-757000	Transfers an private Organisationen ohne Erwerbszweck	2234	3234	27	891,00	900,00	-9,00	891,00	900,00	-9,00
<b>SU 22 / 32</b>	<b>Summe Aufwendungen / Auszahlungen operative Gebarung</b>				<b>1.557,67</b>	<b>1.600,00</b>	<b>-42,33</b>	<b>1.557,67</b>	<b>1.600,00</b>	<b>-42,33</b>
SA 0 / SA 1	(0) Nettoergebnis (21 - 22) / (1) Geldfluss operative Gebarung (31 – 32)			-257,67	-1.200,00	942,33	-257,67	-1.200,00	942,33	
SU 23	Summe Haushaltsrücklagen			0,00	0,00	0,00	0,00	0,00	0,00	
SA00	Nettoergebnis nach Zuw./Entn. Haushaltsrücklagen (Saldo 0 +/- SU23)			-257,67	-1.200,00	942,33				
<b>Investive Gebarung</b>										
SU 33	Summe Einzahlungen investive Gebarung						0,00	0,00	0,00	
SU 34	Summe Auszahlungen investive Gebarung						0,00	0,00	0,00	
SA2	Saldo (2) Geldfluss aus der Investiven Gebarung (33 – 34)						0,00	0,00	0,00	
SA3	Saldo (3) Nettofinanzierungssaldo (Saldo 1 + Saldo 2)						-257,67	-1.200,00	942,33	
<b>Finanzierungstätigkeit</b>										
SU 35	Summe Einzahlungen aus der Finanzierungstätigkeit						0,00	0,00	0,00	
SU 36	Summe Auszahlungen aus der Finanzierungstätigkeit						0,00	0,00	0,00	
SA4	Saldo (4) Geldfluss aus der Finanzierungstätigkeit (35 – 36)						0,00	0,00	0,00	

	MVAG		VCQU	Ergebnisrechnung			Finanzierungsrechnung		
	EH	FH		RA 2025	VA 2025	RA - VA	RA 2025	VA 2025	RA - VA
SA5	Saldo (5) Geldfluss aus der voranschlagswirksamen Gebarung (Saldo 3 + Saldo 4)						-257,67	-1.200,00	942,33

		MVAG	MVAG	VCQU	Ergebnisrechnung			Finanzierungsrechnung			
		EH	FH		RA 2025	VA 2025	RA - VA	RA 2025	VA 2025	RA - VA	
<b>6 Straßen- und Wasserbau, Verkehr</b>											
SA 0 / SA 1	(0) Nettoergebnis (21 - 22) / (1) Geldfluss operative Gebarung (31 - 32)				-608.004,99	-510.800,00	-97.204,99	-620.188,80	-512.700,00	-107.488,80	
SA00	Nettoergebnis nach Zuw./Entn. Haushaltsrücklagen (Saldo 0 +/- SU23)				-608.004,99	-510.800,00	-97.204,99				
SA2	Saldo (2) Geldfluss aus der Investiven Gebarung (33 - 34)							-9.550,00	-9.600,00	50,00	
SA3	Saldo (3) Nettofinanzierungssaldo (Saldo 1 + Saldo 2)							-629.738,80	-522.300,00	-107.438,80	
SA4	Saldo (4) Geldfluss aus der Finanzierungstätigkeit (35 - 36)							0,00	0,00	0,00	
SA5	Saldo (5) Geldfluss aus der voranschlagswirksamen Gebarung (Saldo 3 + Saldo 4)							-629.738,80	-522.300,00	-107.438,80	
<b>61 Straßenbau</b>											
SA 0 / SA 1	(0) Nettoergebnis (21 - 22) / (1) Geldfluss operative Gebarung (31 - 32)				-610.236,19	-512.300,00	-97.936,19	-622.206,80	-514.200,00	-108.006,80	
SA00	Nettoergebnis nach Zuw./Entn. Haushaltsrücklagen (Saldo 0 +/- SU23)				-610.236,19	-512.300,00	-97.936,19				
SA2	Saldo (2) Geldfluss aus der Investiven Gebarung (33 - 34)							0,00	0,00	0,00	
SA3	Saldo (3) Nettofinanzierungssaldo (Saldo 1 + Saldo 2)							-622.206,80	-514.200,00	-108.006,80	
SA4	Saldo (4) Geldfluss aus der Finanzierungstätigkeit (35 - 36)							0,00	0,00	0,00	
SA5	Saldo (5) Geldfluss aus der voranschlagswirksamen Gebarung (Saldo 3 + Saldo 4)							-622.206,80	-514.200,00	-108.006,80	
<b>612 Gemeindestraßen</b>											
SA 0 / SA 1	(0) Nettoergebnis (21 - 22) / (1) Geldfluss operative Gebarung (31 - 32)				-614.450,53	-508.600,00	-105.850,53	-616.396,00	-510.500,00	-105.896,00	
SA00	Nettoergebnis nach Zuw./Entn. Haushaltsrücklagen (Saldo 0 +/- SU23)				-614.450,53	-508.600,00	-105.850,53				
SA2	Saldo (2) Geldfluss aus der Investiven Gebarung (33 - 34)							0,00	0,00	0,00	
SA3	Saldo (3) Nettofinanzierungssaldo (Saldo 1 + Saldo 2)							-616.396,00	-510.500,00	-105.896,00	
SA4	Saldo (4) Geldfluss aus der Finanzierungstätigkeit (35 - 36)							0,00	0,00	0,00	
SA5	Saldo (5) Geldfluss aus der voranschlagswirksamen Gebarung (Saldo 3 + Saldo 4)							-616.396,00	-510.500,00	-105.896,00	
<b>612000 Gemeindestraßen</b>											
<b>Operative Gebarung</b>											
2/612000+813000	Erträge aus der Auflösung von Investitionszuschüssen (Kapitaltransfers)		2127		281.778,50	281.800,00	-21,50				
2/612000+829000	Sonstige Erträge		2116	3116	1.891,00	1.900,00	-9,00	1.891,00	1.900,00	-9,00	
2/612000+868000	Strafgelder von privaten Haushalten		2124	3124	16	160,00	200,00	-40,00	160,00	200,00	-40,00
<b>SU 21 / 31</b>	<b>Summe Erträge / Einzahlungen operative Gebarung</b>				<b>283.829,50</b>	<b>283.900,00</b>	<b>-70,50</b>	<b>2.051,00</b>	<b>2.100,00</b>	<b>-49,00</b>	
1/612000-400000	Geringwertige Wirtschaftsgüter (GWG)	2221	3221	23	429,48	100,00	329,48	429,48	100,00	329,48	
1/612000-459000	Sonstige Verbrauchsgüter	2221	3221	23		100,00	-100,00		100,00	-100,00	
1/612000-611000	Instandhaltung von Straßenbauten	2224	3224	24	6.189,92	6.200,00	-10,08	6.189,92	6.200,00	-10,08	
1/612000-680200	Planmäßige Abschreibung	2226			270.468,92	270.500,00	-31,08				
1/612000-710000	Öffentliche Abgaben, ohne Gebühren gemäß FAG	2225	3225	24	207,35	300,00	-92,65	207,35	300,00	-92,65	
1/612000-720109	Kostenbeiträge Wirtschaftshof Arbeiter	2225	3225	24	41.265,00	18.500,00	22.765,00	41.265,00	18.500,00	22.765,00	
1/612000-720209	Kostenbeiträge Wirtschaftshof Maschinen	2225	3225	24	17.064,00	8.200,00	8.864,00	17.064,00	8.200,00	8.864,00	
<b>SU 22 / 32</b>	<b>Summe Aufwendungen / Auszahlungen operative Gebarung</b>				<b>335.624,67</b>	<b>303.900,00</b>	<b>31.724,67</b>	<b>65.155,75</b>	<b>33.400,00</b>	<b>31.755,75</b>	

	MVAG	MVAG	VCQU	Ergebnisrechnung			Finanzierungsrechnung			
				EH	FH	RA 2025	VA 2025	RA - VA	RA 2025	VA 2025
SA 0 / SA 1	(0) Nettoergebnis (21 - 22) / (1) Geldfluss operative Gebarung (31 - 32)									
SU 23	Summe Haushaltsrücklagen			0,00	0,00	0,00	0,00	0,00	0,00	0,00
SA00	Nettoergebnis nach Zuw./Entn. Haushaltsrücklagen (Saldo 0 +/- SU23)			-51.795,17	-20.000,00	-31.795,17	-63.104,75	-31.300,00	-31.804,75	
<b>Investive Gebarung</b>										
SU 33	Summe Einzahlungen investive Gebarung						0,00	0,00	0,00	0,00
SU 34	Summe Auszahlungen investive Gebarung						0,00	0,00	0,00	0,00
SA2	Saldo (2) Geldfluss aus der Investiven Gebarung (33 - 34)						0,00	0,00	0,00	0,00
SA3	Saldo (3) Nettofinanzierungssaldo (Saldo 1 + Saldo 2)						-63.104,75	-31.300,00	-31.804,75	
<b>Finanzierungstätigkeit</b>										
SU 35	Summe Einzahlungen aus der Finanzierungstätigkeit						0,00	0,00	0,00	0,00
SU 36	Summe Auszahlungen aus der Finanzierungstätigkeit						0,00	0,00	0,00	0,00
SA4	Saldo (4) Geldfluss aus der Finanzierungstätigkeit (35 - 36)						0,00	0,00	0,00	0,00
SA5	Saldo (5) Geldfluss aus der voranschlagswirksamen Gebarung (Saldo 3 + Saldo 4)						-63.104,75	-31.300,00	-31.804,75	
<b>612002 SANIERUNG GEHSTEIGE</b>										
<b>Operative Gebarung</b>										
SU 21 / 31	Summe Erträge / Einzahlungen operative Gebarung			0,00	0,00	0,00	0,00	0,00	0,00	0,00
1/612002-680200	Planmäßige Abschreibung	2226		105,00	100,00	5,00				
SU 22 / 32	Summe Aufwendungen / Auszahlungen operative Gebarung			105,00	100,00	5,00	0,00	0,00	0,00	0,00
SA 0 / SA 1	(0) Nettoergebnis (21 - 22) / (1) Geldfluss operative Gebarung (31 - 32)			-105,00	-100,00	-5,00	0,00	0,00	0,00	0,00
SU 23	Summe Haushaltsrücklagen			0,00	0,00	0,00	0,00	0,00	0,00	0,00
SA00	Nettoergebnis nach Zuw./Entn. Haushaltsrücklagen (Saldo 0 +/- SU23)			-105,00	-100,00	-5,00				
<b>Investive Gebarung</b>										
SU 33	Summe Einzahlungen investive Gebarung						0,00	0,00	0,00	0,00
SU 34	Summe Auszahlungen investive Gebarung						0,00	0,00	0,00	0,00
SA2	Saldo (2) Geldfluss aus der Investiven Gebarung (33 - 34)						0,00	0,00	0,00	0,00
SA3	Saldo (3) Nettofinanzierungssaldo (Saldo 1 + Saldo 2)						0,00	0,00	0,00	0,00
<b>Finanzierungstätigkeit</b>										
SU 35	Summe Einzahlungen aus der Finanzierungstätigkeit						0,00	0,00	0,00	0,00
SU 36	Summe Auszahlungen aus der Finanzierungstätigkeit						0,00	0,00	0,00	0,00
SA4	Saldo (4) Geldfluss aus der Finanzierungstätigkeit (35 - 36)						0,00	0,00	0,00	0,00
SA5	Saldo (5) Geldfluss aus der voranschlagswirksamen Gebarung (Saldo 3 + Saldo 4)						0,00	0,00	0,00	0,00
<b>612017 RIEDLPETERSTRASSE</b>										
<b>Operative Gebarung</b>										
2/612017+813000	Erträge aus der Auflösung von Investitionszuschüssen (Kapitaltransfers)	2127		507,11	500,00	7,11				
SU 21 / 31	Summe Erträge / Einzahlungen operative Gebarung			507,11	500,00	7,11	0,00	0,00	0,00	0,00

		MVAG			Ergebnisrechnung			Finanzierungsrechnung		
		EH	FH	VCQU	RA 2025	VA 2025	RA - VA	RA 2025	VA 2025	RA - VA
1/612017-680200	Planmäßige Abschreibung	2226			8.160,33	8.200,00	-39,67			
<b>SU 22 / 32</b>	<b>Summe Aufwendungen / Auszahlungen operative Gebarung</b>				<b>8.160,33</b>	<b>8.200,00</b>	<b>-39,67</b>	<b>0,00</b>	<b>0,00</b>	<b>0,00</b>
<b>SA 0 / SA 1</b>	<b>(0) Nettoergebnis (21 - 22) / (1) Geldfluss operative Gebarung (31 - 32)</b>				<b>-7.653,22</b>	<b>-7.700,00</b>	<b>46,78</b>	<b>0,00</b>	<b>0,00</b>	<b>0,00</b>
<b>SU 23</b>	<b>Summe Haushaltsrücklagen</b>				<b>0,00</b>	<b>0,00</b>	<b>0,00</b>	<b>0,00</b>	<b>0,00</b>	<b>0,00</b>
<b>SA00</b>	<b>Nettoergebnis nach Zuw./Entn. Haushaltsrücklagen (Saldo 0 +/- SU23)</b>				<b>-7.653,22</b>	<b>-7.700,00</b>	<b>46,78</b>			
<b>Investive Gebarung</b>										
<b>SU 33</b>	<b>Summe Einzahlungen investive Gebarung</b>							<b>0,00</b>	<b>0,00</b>	<b>0,00</b>
<b>SU 34</b>	<b>Summe Auszahlungen investive Gebarung</b>							<b>0,00</b>	<b>0,00</b>	<b>0,00</b>
<b>SA2</b>	<b>Saldo (2) Geldfluss aus der Investiven Gebarung (33 - 34)</b>							<b>0,00</b>	<b>0,00</b>	<b>0,00</b>
<b>SA3</b>	<b>Saldo (3) Nettofinanzierungssaldo (Saldo 1 + Saldo 2)</b>							<b>0,00</b>	<b>0,00</b>	<b>0,00</b>
<b>Finanzierungstätigkeit</b>										
<b>SU 35</b>	<b>Summe Einzahlungen aus der Finanzierungstätigkeit</b>							<b>0,00</b>	<b>0,00</b>	<b>0,00</b>
<b>SU 36</b>	<b>Summe Auszahlungen aus der Finanzierungstätigkeit</b>							<b>0,00</b>	<b>0,00</b>	<b>0,00</b>
<b>SA4</b>	<b>Saldo (4) Geldfluss aus der Finanzierungstätigkeit (35 - 36)</b>							<b>0,00</b>	<b>0,00</b>	<b>0,00</b>
<b>SA5</b>	<b>Saldo (5) Geldfluss aus der voranschlagswirksamen Gebarung (Saldo 3 + Saldo 4)</b>							<b>0,00</b>	<b>0,00</b>	<b>0,00</b>
<b>612019</b>	<b>VERBINDUNGSSTRASSEN</b>									
<b>Operative Gebarung</b>										
2/612019+829000	Sonstige Einnahmen Fräsmaterial	2116	3116	18	800,00	300,00	500,00	800,00	300,00	500,00
<b>SU 21 / 31</b>	<b>Summe Erträge / Einzahlungen operative Gebarung</b>				<b>800,00</b>	<b>300,00</b>	<b>500,00</b>	<b>800,00</b>	<b>300,00</b>	<b>500,00</b>
<b>SU 22 / 32</b>	<b>Summe Aufwendungen / Auszahlungen operative Gebarung</b>				<b>0,00</b>	<b>0,00</b>	<b>0,00</b>	<b>0,00</b>	<b>0,00</b>	<b>0,00</b>
<b>SA 0 / SA 1</b>	<b>(0) Nettoergebnis (21 - 22) / (1) Geldfluss operative Gebarung (31 - 32)</b>				<b>800,00</b>	<b>300,00</b>	<b>500,00</b>	<b>800,00</b>	<b>300,00</b>	<b>500,00</b>
<b>SU 23</b>	<b>Summe Haushaltsrücklagen</b>				<b>0,00</b>	<b>0,00</b>	<b>0,00</b>	<b>0,00</b>	<b>0,00</b>	<b>0,00</b>
<b>SA00</b>	<b>Nettoergebnis nach Zuw./Entn. Haushaltsrücklagen (Saldo 0 +/- SU23)</b>				<b>800,00</b>	<b>300,00</b>	<b>500,00</b>			
<b>Investive Gebarung</b>										
<b>SU 33</b>	<b>Summe Einzahlungen investive Gebarung</b>							<b>0,00</b>	<b>0,00</b>	<b>0,00</b>
<b>SU 34</b>	<b>Summe Auszahlungen investive Gebarung</b>							<b>0,00</b>	<b>0,00</b>	<b>0,00</b>
<b>SA2</b>	<b>Saldo (2) Geldfluss aus der Investiven Gebarung (33 - 34)</b>							<b>0,00</b>	<b>0,00</b>	<b>0,00</b>
<b>SA3</b>	<b>Saldo (3) Nettofinanzierungssaldo (Saldo 1 + Saldo 2)</b>							<b>800,00</b>	<b>300,00</b>	<b>500,00</b>
<b>Finanzierungstätigkeit</b>										
<b>SU 35</b>	<b>Summe Einzahlungen aus der Finanzierungstätigkeit</b>							<b>0,00</b>	<b>0,00</b>	<b>0,00</b>
<b>SU 36</b>	<b>Summe Auszahlungen aus der Finanzierungstätigkeit</b>							<b>0,00</b>	<b>0,00</b>	<b>0,00</b>
<b>SA4</b>	<b>Saldo (4) Geldfluss aus der Finanzierungstätigkeit (35 - 36)</b>							<b>0,00</b>	<b>0,00</b>	<b>0,00</b>
<b>SA5</b>	<b>Saldo (5) Geldfluss aus der voranschlagswirksamen Gebarung (Saldo 3 + Saldo 4)</b>							<b>800,00</b>	<b>300,00</b>	<b>500,00</b>
<b>612022</b>	<b>Theklagrabenstraße West Sanierung</b>									
<b>Operative Gebarung</b>										

		MVAG MVAG VCQU		Ergebnisrechnung			Finanzierungsrechnung		
		EH	FH	RA 2025	VA 2025	RA - VA	RA 2025	VA 2025	RA - VA
2/612022+813000	Erträge aus der Auflösung von Investitionszuschüssen (Kapitaltransfers)	2127		783,99	800,00	-16,01			
<b>SU 21 / 31</b>	<b>Summe Erträge / Einzahlungen operative Gebarung</b>			<b>783,99</b>	<b>800,00</b>	<b>-16,01</b>	<b>0,00</b>	<b>0,00</b>	<b>0,00</b>
1/612022-680200	Planmäßige Abschreibung	2226		757,58	800,00	-42,42			
<b>SU 22 / 32</b>	<b>Summe Aufwendungen / Auszahlungen operative Gebarung</b>			<b>757,58</b>	<b>800,00</b>	<b>-42,42</b>	<b>0,00</b>	<b>0,00</b>	<b>0,00</b>
<b>SA 0 / SA 1</b>	<b>(0) Nettoergebnis (21 - 22) / (1) Geldfluss operative Gebarung (31 - 32)</b>			<b>26,41</b>	<b>0,00</b>	<b>26,41</b>	<b>0,00</b>	<b>0,00</b>	<b>0,00</b>
<b>SU 23</b>	<b>Summe Haushaltsrücklagen</b>			<b>0,00</b>	<b>0,00</b>	<b>0,00</b>	<b>0,00</b>	<b>0,00</b>	<b>0,00</b>
<b>SA00</b>	<b>Nettoergebnis nach Zuw./Entn. Haushaltsrücklagen (Saldo 0 +/- SU23)</b>			<b>26,41</b>	<b>0,00</b>	<b>26,41</b>			
<b>Investive Gebarung</b>									
<b>SU 33</b>	<b>Summe Einzahlungen investive Gebarung</b>						<b>0,00</b>	<b>0,00</b>	<b>0,00</b>
<b>SU 34</b>	<b>Summe Auszahlungen investive Gebarung</b>						<b>0,00</b>	<b>0,00</b>	<b>0,00</b>
<b>SA2</b>	<b>Saldo (2) Geldfluss aus der Investiven Gebarung (33 - 34)</b>						<b>0,00</b>	<b>0,00</b>	<b>0,00</b>
<b>SA3</b>	<b>Saldo (3) Nettofinanzierungssaldo (Saldo 1 + Saldo 2)</b>						<b>0,00</b>	<b>0,00</b>	<b>0,00</b>
<b>Finanzierungstätigkeit</b>									
<b>SU 35</b>	<b>Summe Einzahlungen aus der Finanzierungstätigkeit</b>						<b>0,00</b>	<b>0,00</b>	<b>0,00</b>
<b>SU 36</b>	<b>Summe Auszahlungen aus der Finanzierungstätigkeit</b>						<b>0,00</b>	<b>0,00</b>	<b>0,00</b>
<b>SA4</b>	<b>Saldo (4) Geldfluss aus der Finanzierungstätigkeit (35 - 36)</b>						<b>0,00</b>	<b>0,00</b>	<b>0,00</b>
<b>SA5</b>	<b>Saldo (5) Geldfluss aus der voranschlagswirksamen Gebarung (Saldo 3 + Saldo 4)</b>						<b>0,00</b>	<b>0,00</b>	<b>0,00</b>
<b>612023</b>	<b>Ober- Unterauerlinger Straße</b>								
<b>Operative Gebarung</b>									
2/612023+813000	Erträge aus der Auflösung von Investitionszuschüssen (Kapitaltransfers)	2127		1.998,57	2.000,00	-1,43			
<b>SU 21 / 31</b>	<b>Summe Erträge / Einzahlungen operative Gebarung</b>			<b>1.998,57</b>	<b>2.000,00</b>	<b>-1,43</b>	<b>0,00</b>	<b>0,00</b>	<b>0,00</b>
1/612023-680200	Planmäßige Abschreibung	2226		3.630,87	3.600,00	30,87			
<b>SU 22 / 32</b>	<b>Summe Aufwendungen / Auszahlungen operative Gebarung</b>			<b>3.630,87</b>	<b>3.600,00</b>	<b>30,87</b>	<b>0,00</b>	<b>0,00</b>	<b>0,00</b>
<b>SA 0 / SA 1</b>	<b>(0) Nettoergebnis (21 - 22) / (1) Geldfluss operative Gebarung (31 - 32)</b>			<b>-1.632,30</b>	<b>-1.600,00</b>	<b>-32,30</b>	<b>0,00</b>	<b>0,00</b>	<b>0,00</b>
<b>SU 23</b>	<b>Summe Haushaltsrücklagen</b>			<b>0,00</b>	<b>0,00</b>	<b>0,00</b>	<b>0,00</b>	<b>0,00</b>	<b>0,00</b>
<b>SA00</b>	<b>Nettoergebnis nach Zuw./Entn. Haushaltsrücklagen (Saldo 0 +/- SU23)</b>			<b>-1.632,30</b>	<b>-1.600,00</b>	<b>-32,30</b>			
<b>Investive Gebarung</b>									
<b>SU 33</b>	<b>Summe Einzahlungen investive Gebarung</b>						<b>0,00</b>	<b>0,00</b>	<b>0,00</b>
<b>SU 34</b>	<b>Summe Auszahlungen investive Gebarung</b>						<b>0,00</b>	<b>0,00</b>	<b>0,00</b>
<b>SA2</b>	<b>Saldo (2) Geldfluss aus der Investiven Gebarung (33 - 34)</b>						<b>0,00</b>	<b>0,00</b>	<b>0,00</b>
<b>SA3</b>	<b>Saldo (3) Nettofinanzierungssaldo (Saldo 1 + Saldo 2)</b>						<b>0,00</b>	<b>0,00</b>	<b>0,00</b>
<b>Finanzierungstätigkeit</b>									
<b>SU 35</b>	<b>Summe Einzahlungen aus der Finanzierungstätigkeit</b>						<b>0,00</b>	<b>0,00</b>	<b>0,00</b>
<b>SU 36</b>	<b>Summe Auszahlungen aus der Finanzierungstätigkeit</b>						<b>0,00</b>	<b>0,00</b>	<b>0,00</b>
<b>SA4</b>	<b>Saldo (4) Geldfluss aus der Finanzierungstätigkeit (35 - 36)</b>						<b>0,00</b>	<b>0,00</b>	<b>0,00</b>

	MVAG	MVAG	VCQU	Ergebnisrechnung			Finanzierungsrechnung				
				EH	FH		RA 2025	VA 2025	RA - VA	RA 2025	VA 2025
<b>SA5</b>	<b>Saldo (5) Geldfluss aus der voranschlagswirksamen Gebarung (Saldo 3 + Saldo 4)</b>						<b>0,00</b>	<b>0,00</b>	<b>0,00</b>		
<b>612031</b>	<b>KAT23 Theklagrabenstraße - Abwicklung Unwetterkatastrophe 2023</b>										
<b>Operative Gebarung</b>											
<b>SU 21 / 31</b>	<b>Summe Erträge / Einzahlungen operative Gebarung</b>			<b>0,00</b>	<b>0,00</b>	<b>0,00</b>	<b>0,00</b>	<b>0,00</b>	<b>0,00</b>		
1/612031-611000	Instandhaltung von Straßenbauten	2224	3224	1	24	71.214,45	70.000,00	1.214,45	71.214,45	70.000,00	1.214,45
1/612031-720109	Kostenbeiträge Wirtschaftshof Arbeiter	2225	3225	1	24	2.184,00	3.500,00	-1.316,00	2.184,00	3.500,00	-1.316,00
1/612031-720209	Kostenbeiträge Wirtschaftshof Maschinen	2225	3225	1	24	1.008,00	1.100,00	-92,00	1.008,00	1.100,00	-92,00
<b>SU 22 / 32</b>	<b>Summe Aufwendungen / Auszahlungen operative Gebarung</b>			<b>74.406,45</b>	<b>74.600,00</b>	<b>-193,55</b>	<b>74.406,45</b>	<b>74.600,00</b>	<b>-193,55</b>		
<b>SA 0 / SA 1</b>	<b>(0) Nettoergebnis (21 - 22) / (1) Geldfluss operative Gebarung (31 - 32)</b>			<b>-74.406,45</b>	<b>-74.600,00</b>	<b>193,55</b>	<b>-74.406,45</b>	<b>-74.600,00</b>	<b>193,55</b>		
<b>SU 23</b>	<b>Summe Haushaltsrücklagen</b>			<b>0,00</b>	<b>0,00</b>	<b>0,00</b>	<b>0,00</b>	<b>0,00</b>	<b>0,00</b>		
<b>SA00</b>	<b>Nettoergebnis nach Zuw./Entn. Haushaltsrücklagen (Saldo 0 +/- SU23)</b>			<b>-74.406,45</b>	<b>-74.600,00</b>	<b>193,55</b>					
<b>Investive Gebarung</b>											
<b>SU 33</b>	<b>Summe Einzahlungen investive Gebarung</b>						<b>0,00</b>	<b>0,00</b>	<b>0,00</b>		
<b>SU 34</b>	<b>Summe Auszahlungen investive Gebarung</b>						<b>0,00</b>	<b>0,00</b>	<b>0,00</b>		
<b>SA2</b>	<b>Saldo (2) Geldfluss aus der Investiven Gebarung (33 - 34)</b>						<b>0,00</b>	<b>0,00</b>	<b>0,00</b>		
<b>SA3</b>	<b>Saldo (3) Nettofinanzierungssaldo (Saldo 1 + Saldo 2)</b>						<b>-74.406,45</b>	<b>-74.600,00</b>	<b>193,55</b>		
<b>Finanzierungstätigkeit</b>											
<b>SU 35</b>	<b>Summe Einzahlungen aus der Finanzierungstätigkeit</b>						<b>0,00</b>	<b>0,00</b>	<b>0,00</b>		
<b>SU 36</b>	<b>Summe Auszahlungen aus der Finanzierungstätigkeit</b>						<b>0,00</b>	<b>0,00</b>	<b>0,00</b>		
<b>SA4</b>	<b>Saldo (4) Geldfluss aus der Finanzierungstätigkeit (35 - 36)</b>						<b>0,00</b>	<b>0,00</b>	<b>0,00</b>		
<b>SA5</b>	<b>Saldo (5) Geldfluss aus der voranschlagswirksamen Gebarung (Saldo 3 + Saldo 4)</b>						<b>-74.406,45</b>	<b>-74.600,00</b>	<b>193,55</b>		
<b>612033</b>	<b>KAT 2024 Katastrophenschaden 11.07.2024</b>										
<b>Operative Gebarung</b>											
2/612033+829000	Sonstige Erträge	2116	3116	1		5.000,00		5.000,00	5.000,00		5.000,00
2/612033+861000	Transfers von Ländern, Landesfonds und Landeskammern (Agrar)	2121	3121	1		59.097,00	244.000,00	-184.903,00	59.097,00	244.000,00	-184.903,00
2/612033+861100	Transfers von Ländern, Landesfonds und Landeskammern (BZ aR)	2121	3121	1		150.000,00	150.000,00		150.000,00	150.000,00	
<b>SU 21 / 31</b>	<b>Summe Erträge / Einzahlungen operative Gebarung</b>			<b>214.097,00</b>	<b>394.000,00</b>	<b>-179.903,00</b>	<b>214.097,00</b>	<b>394.000,00</b>	<b>-179.903,00</b>		
1/612033-611000	Instandhaltung von Straßenbauten	2224	3224	1		693.561,78	798.700,00	-105.138,22	693.561,78	798.700,00	-105.138,22
1/612033-728000	Entgelte für sonstige Leistungen	2225	3225	1		220,02	200,00	20,02	220,02	200,00	20,02
<b>SU 22 / 32</b>	<b>Summe Aufwendungen / Auszahlungen operative Gebarung</b>			<b>693.781,80</b>	<b>798.900,00</b>	<b>-105.118,20</b>	<b>693.781,80</b>	<b>798.900,00</b>	<b>-105.118,20</b>		
<b>SA 0 / SA 1</b>	<b>(0) Nettoergebnis (21 - 22) / (1) Geldfluss operative Gebarung (31 - 32)</b>			<b>-479.684,80</b>	<b>-404.900,00</b>	<b>-74.784,80</b>	<b>-479.684,80</b>	<b>-404.900,00</b>	<b>-74.784,80</b>		
<b>SU 23</b>	<b>Summe Haushaltsrücklagen</b>			<b>0,00</b>	<b>0,00</b>	<b>0,00</b>	<b>0,00</b>	<b>0,00</b>	<b>0,00</b>		
<b>SA00</b>	<b>Nettoergebnis nach Zuw./Entn. Haushaltsrücklagen (Saldo 0 +/- SU23)</b>			<b>-479.684,80</b>	<b>-404.900,00</b>	<b>-74.784,80</b>					
<b>Investive Gebarung</b>											

	MVAG	MVAG	VCQU	Ergebnisrechnung			Finanzierungsrechnung		
				EH	FH		RA 2025	VA 2025	RA - VA
SU 33							0,00	0,00	0,00
SU 34							0,00	0,00	0,00
SA2							0,00	0,00	0,00
SA3							-479.684,80	-404.900,00	-74.784,80
<b>Finanzierungstätigkeit</b>									
SU 35							0,00	0,00	0,00
SU 36							0,00	0,00	0,00
SA4							0,00	0,00	0,00
SA5							-479.684,80	-404.900,00	-74.784,80

	MVAG	MVAG	VCQU	Ergebnisrechnung			Finanzierungsrechnung			
				EH	FH		RA 2025	VA 2025	RA - VA	RA 2025
<b>616</b>	<b>Sonstige Straßen und Wege</b>									
SA 0 / SA 1	(0) Nettoergebnis (21 - 22) / (1) Geldfluss operative Gebarung (31 – 32)				4.214,34	-3.700,00	7.914,34	-5.810,80	-3.700,00	-2.110,80
SA00	Nettoergebnis nach Zuw./Entn. Haushaltsrücklagen (Saldo 0 +/- SU23)				4.214,34	-3.700,00	7.914,34			
SA2	Saldo (2) Geldfluss aus der Investiven Gebarung (33 – 34)							0,00	0,00	0,00
SA3	Saldo (3) Nettofinanzierungssaldo (Saldo 1 + Saldo 2)							-5.810,80	-3.700,00	-2.110,80
SA4	Saldo (4) Geldfluss aus der Finanzierungstätigkeit (35 – 36)							0,00	0,00	0,00
SA5	Saldo (5) Geldfluss aus der voranschlagswirksamen Gebarung (Saldo 3 + Saldo 4)							-5.810,80	-3.700,00	-2.110,80
<b>616000</b>	<b>Sonstige Straßen und Wege</b>									
<b>Operative Gebarung</b>										
2/616000+813000	Erträge aus der Auflösung von Investitionszuschüssen (Kapitaltransfers)	2127			5.218,18	5.200,00	18,18			
2/616000+829000	Sonstige Erträge (Kostenanteil der beteiligten Gemeinde)	2116	3116		10.025,26		10.025,26			
<b>SU 21 / 31</b>	<b>Summe Erträge / Einzahlungen operative Gebarung</b>				<b>15.243,44</b>	<b>5.200,00</b>	<b>10.043,44</b>	<b>0,00</b>	<b>0,00</b>	<b>0,00</b>
1/616000-611000	Instandhaltung von Straßenbauten	2224	3224	24	1.957,53	500,00	1.457,53	1.957,53	500,00	1.457,53
1/616000-680200	Planmäßige Abschreibung	2226			5.218,30	5.200,00	18,30			
1/616000-720109	Kostenbeiträge Wirtschaftshof Arbeiter	2225	3225	24	1.848,00	1.700,00	148,00	1.848,00	1.700,00	148,00
1/616000-720209	Kostenbeiträge Wirtschaftshof Maschinen	2225	3225	24	1.632,00	1.000,00	632,00	1.632,00	1.000,00	632,00
1/616000-729000	Sonstige Ausgaben (Beitragsl. an die durchführende Gde.)	2225	3225	24	2.373,27	2.500,00	-126,73	2.373,27	2.500,00	-126,73
<b>SU 22 / 32</b>	<b>Summe Aufwendungen / Auszahlungen operative Gebarung</b>				<b>13.029,10</b>	<b>10.900,00</b>	<b>2.129,10</b>	<b>7.810,80</b>	<b>5.700,00</b>	<b>2.110,80</b>
SA 0 / SA 1	(0) Nettoergebnis (21 - 22) / (1) Geldfluss operative Gebarung (31 – 32)				2.214,34	-5.700,00	7.914,34	-7.810,80	-5.700,00	-2.110,80
SU 23	Summe Haushaltsrücklagen				0,00	0,00	0,00	0,00	0,00	0,00
SA00	Nettoergebnis nach Zuw./Entn. Haushaltsrücklagen (Saldo 0 +/- SU23)				2.214,34	-5.700,00	7.914,34			
<b>Investive Gebarung</b>										
SU 33	Summe Einzahlungen investive Gebarung							0,00	0,00	0,00
SU 34	Summe Auszahlungen investive Gebarung							0,00	0,00	0,00
SA2	Saldo (2) Geldfluss aus der Investiven Gebarung (33 – 34)							0,00	0,00	0,00
SA3	Saldo (3) Nettofinanzierungssaldo (Saldo 1 + Saldo 2)							-7.810,80	-5.700,00	-2.110,80
<b>Finanzierungstätigkeit</b>										
SU 35	Summe Einzahlungen aus der Finanzierungstätigkeit							0,00	0,00	0,00
SU 36	Summe Auszahlungen aus der Finanzierungstätigkeit							0,00	0,00	0,00
SA4	Saldo (4) Geldfluss aus der Finanzierungstätigkeit (35 – 36)							0,00	0,00	0,00
SA5	Saldo (5) Geldfluss aus der voranschlagswirksamen Gebarung (Saldo 3 + Saldo 4)							-7.810,80	-5.700,00	-2.110,80
<b>616002</b>	<b>ländl. Wegenetz Gaichweg</b>									
<b>Operative Gebarung</b>										

		MVAG		VCQU	Ergebnisrechnung			Finanzierungsrechnung		
		EH	FH		RA 2025	VA 2025	RA - VA	RA 2025	VA 2025	RA - VA
2/616002+816000	Kostenbeiträge (Kostensätze) für sonstige Leistungen	2114	3114		2.000,00	2.000,00		2.000,00	2.000,00	
2/616002+861100	Transfers von Ländern, Landesfonds und Landeskammern	2121	3121	2 15	3.401,09	3.400,00	1,09	3.401,09	3.400,00	1,09
<b>SU 21 / 31</b>	<b>Summe Erträge / Einzahlungen operative Gebarung</b>				<b>5.401,09</b>	<b>5.400,00</b>	<b>1,09</b>	<b>5.401,09</b>	<b>5.400,00</b>	<b>1,09</b>
1/616002-757000	Kapitaltransfers an private Haushalte	2234	3234	2 27	3.401,09	3.400,00	1,09	3.401,09	3.400,00	1,09
<b>SU 22 / 32</b>	<b>Summe Aufwendungen / Auszahlungen operative Gebarung</b>				<b>3.401,09</b>	<b>3.400,00</b>	<b>1,09</b>	<b>3.401,09</b>	<b>3.400,00</b>	<b>1,09</b>
<b>SA 0 / SA 1</b>	<b>(0) Nettoergebnis (21 - 22) / (1) Geldfluss operative Gebarung (31 – 32)</b>				<b>2.000,00</b>	<b>2.000,00</b>	<b>0,00</b>	<b>2.000,00</b>	<b>2.000,00</b>	<b>0,00</b>
<b>SU 23</b>	<b>Summe Haushaltsrücklagen</b>				<b>0,00</b>	<b>0,00</b>	<b>0,00</b>	<b>0,00</b>	<b>0,00</b>	<b>0,00</b>
<b>SA00</b>	<b>Nettoergebnis nach Zuw./Entn. Haushaltsrücklagen (Saldo 0 +/- SU23)</b>				<b>2.000,00</b>	<b>2.000,00</b>	<b>0,00</b>			
<b>Investive Gebarung</b>										
<b>SU 33</b>	<b>Summe Einzahlungen investive Gebarung</b>							<b>0,00</b>	<b>0,00</b>	<b>0,00</b>
<b>SU 34</b>	<b>Summe Auszahlungen investive Gebarung</b>							<b>0,00</b>	<b>0,00</b>	<b>0,00</b>
<b>SA2</b>	<b>Saldo (2) Geldfluss aus der Investiven Gebarung (33 – 34)</b>							<b>0,00</b>	<b>0,00</b>	<b>0,00</b>
<b>SA3</b>	<b>Saldo (3) Nettofinanzierungssaldo (Saldo 1 + Saldo 2)</b>							<b>2.000,00</b>	<b>2.000,00</b>	<b>0,00</b>
<b>Finanzierungstätigkeit</b>										
<b>SU 35</b>	<b>Summe Einzahlungen aus der Finanzierungstätigkeit</b>							<b>0,00</b>	<b>0,00</b>	<b>0,00</b>
<b>SU 36</b>	<b>Summe Auszahlungen aus der Finanzierungstätigkeit</b>							<b>0,00</b>	<b>0,00</b>	<b>0,00</b>
<b>SA4</b>	<b>Saldo (4) Geldfluss aus der Finanzierungstätigkeit (35 – 36)</b>							<b>0,00</b>	<b>0,00</b>	<b>0,00</b>
<b>SA5</b>	<b>Saldo (5) Geldfluss aus der voranschlagswirksamen Gebarung (Saldo 3 + Saldo 4)</b>							<b>2.000,00</b>	<b>2.000,00</b>	<b>0,00</b>

		MVAG			Ergebnisrechnung			Finanzierungsrechnung		
		EH	FH	VCQU	RA 2025	VA 2025	RA - VA	RA 2025	VA 2025	RA - VA
<b>63</b>	<b>Schutzwasserbau</b>									
SA 0 / SA 1	(0) Nettoergebnis (21 - 22) / (1) Geldfluss operative Gebarung (31 - 32)				9.713,20	9.600,00	113,20	9.500,00	9.600,00	-100,00
SA00	Nettoergebnis nach Zuw./Entn. Haushaltsrücklagen (Saldo 0 +/- SU23)				9.713,20	9.600,00	113,20			
SA2	Saldo (2) Geldfluss aus der Investiven Gebarung (33 - 34)							-9.550,00	-9.600,00	50,00
SA3	Saldo (3) Nettofinanzierungssaldo (Saldo 1 + Saldo 2)							-50,00	0,00	-50,00
SA4	Saldo (4) Geldfluss aus der Finanzierungstätigkeit (35 - 36)							0,00	0,00	0,00
SA5	Saldo (5) Geldfluss aus der voranschlagswirksamen Gebarung (Saldo 3 + Saldo 4)							-50,00	0,00	-50,00
<b>633</b>	<b>Wildbachverbauung</b>									
SA 0 / SA 1	(0) Nettoergebnis (21 - 22) / (1) Geldfluss operative Gebarung (31 - 32)				9.713,20	9.600,00	113,20	9.500,00	9.600,00	-100,00
SA00	Nettoergebnis nach Zuw./Entn. Haushaltsrücklagen (Saldo 0 +/- SU23)				9.713,20	9.600,00	113,20			
SA2	Saldo (2) Geldfluss aus der Investiven Gebarung (33 - 34)							-9.550,00	-9.600,00	50,00
SA3	Saldo (3) Nettofinanzierungssaldo (Saldo 1 + Saldo 2)							-50,00	0,00	-50,00
SA4	Saldo (4) Geldfluss aus der Finanzierungstätigkeit (35 - 36)							0,00	0,00	0,00
SA5	Saldo (5) Geldfluss aus der voranschlagswirksamen Gebarung (Saldo 3 + Saldo 4)							-50,00	0,00	-50,00
<b>633000</b>	<b>Wildbachverbauung</b>									
<b>Operative Gebarung</b>										
2/633000+861100	Transfers von Ländern, Landesfonds und Landesammern (BZ operativ)	2121	3121	15	9.600,00	9.600,00		9.600,00	9.600,00	
2/633000+899000	Entnahmen aus Verrechnungsrücklagen zwischen operativer Gebarung und Projekten	2116		1	9.550,00	9.600,00	-50,00			
2/633000+899001	Entnahmen aus Verrechnungsrücklagen zwischen operativer Gebarung und Projekten	2116		1	213,20		213,20			
<b>SU 21 / 31</b>	<b>Summe Erträge / Einzahlungen operative Gebarung</b>				<b>19.363,20</b>	<b>19.200,00</b>	<b>163,20</b>	<b>9.600,00</b>	<b>9.600,00</b>	<b>0,00</b>
1/633000-726000	Mitgliedsbeiträge an Institutionen	2225	3225		100,00		100,00	100,00		100,00
1/633000-799000	Zuweisungen an Verrechnungsrücklagen zwischen operativer Gebarung und Projekten	2225			9.550,00	9.600,00	-50,00			
<b>SU 22 / 32</b>	<b>Summe Aufwendungen / Auszahlungen operative Gebarung</b>				<b>9.650,00</b>	<b>9.600,00</b>	<b>50,00</b>	<b>100,00</b>	<b>0,00</b>	<b>100,00</b>
SA 0 / SA 1	(0) Nettoergebnis (21 - 22) / (1) Geldfluss operative Gebarung (31 - 32)				9.713,20	9.600,00	113,20	9.500,00	9.600,00	-100,00
SU 23	Summe Haushaltsrücklagen				0,00	0,00	0,00	0,00	0,00	0,00
SA00	Nettoergebnis nach Zuw./Entn. Haushaltsrücklagen (Saldo 0 +/- SU23)				9.713,20	9.600,00	113,20			
<b>Investive Gebarung</b>										
<b>SU 33</b>	<b>Summe Einzahlungen investive Gebarung</b>							<b>0,00</b>	<b>0,00</b>	<b>0,00</b>
1/633000-280000	Geleistete Anzahlungen für Anlagen	3425	1					9.550,00	9.600,00	-50,00
<b>SU 34</b>	<b>Summe Auszahlungen investive Gebarung</b>							<b>9.550,00</b>	<b>9.600,00</b>	<b>-50,00</b>
SA2	Saldo (2) Geldfluss aus der Investiven Gebarung (33 - 34)							-9.550,00	-9.600,00	50,00

	MVAG	MVAG	VCQU	Ergebnisrechnung			Finanzierungsrechnung				
				EH	FH	RA 2025	VA 2025	RA - VA	RA 2025	VA 2025	RA - VA
<b>SA3</b>											
	Saldo (3) Nettofinanzierungssaldo (Saldo 1 + Saldo 2)							-50,00	0,00		-50,00
<b>Finanzierungstätigkeit</b>											
<b>SU 35</b>								0,00	0,00		0,00
	Summe Einzahlungen aus der Finanzierungstätigkeit							0,00	0,00		0,00
<b>SU 36</b>								0,00	0,00		0,00
	Summe Auszahlungen aus der Finanzierungstätigkeit							0,00	0,00		0,00
<b>SA4</b>								0,00	0,00		0,00
	Saldo (4) Geldfluss aus der Finanzierungstätigkeit (35 – 36)							0,00	0,00		0,00
<b>SA5</b>								-50,00	0,00		-50,00
	Saldo (5) Geldfluss aus der voranschlagswirksamen Gebarung (Saldo 3 + Saldo 4)							-50,00	0,00		-50,00
<b>68</b>	<b>Post- und Telekommunikationsdienste</b>										
<b>SA 0 / SA 1</b>						0,00	0,00	0,00	0,00	0,00	0,00
	(0) Nettoergebnis (21 - 22) / (1) Geldfluss operative Gebarung (31 – 32)					0,00	0,00	0,00	0,00	0,00	0,00
<b>SA00</b>						0,00	0,00	0,00			0,00
	Nettoergebnis nach Zuw./Entn. Haushaltsrücklagen (Saldo 0 +/- SU23)					0,00	0,00	0,00			0,00
<b>SA2</b>								0,00	0,00		0,00
	Saldo (2) Geldfluss aus der Investiven Gebarung (33 – 34)							0,00	0,00		0,00
<b>SA3</b>								0,00	0,00		0,00
	Saldo (3) Nettofinanzierungssaldo (Saldo 1 + Saldo 2)							0,00	0,00		0,00
<b>SA4</b>								0,00	0,00		0,00
	Saldo (4) Geldfluss aus der Finanzierungstätigkeit (35 – 36)							0,00	0,00		0,00
<b>SA5</b>								0,00	0,00		0,00
	Saldo (5) Geldfluss aus der voranschlagswirksamen Gebarung (Saldo 3 + Saldo 4)							0,00	0,00		0,00
<b>680</b>	<b>Post- und Telekommunikationsdienste</b>										
<b>SA 0 / SA 1</b>						0,00	0,00	0,00	0,00	0,00	0,00
	(0) Nettoergebnis (21 - 22) / (1) Geldfluss operative Gebarung (31 – 32)					0,00	0,00	0,00	0,00	0,00	0,00
<b>SA00</b>						0,00	0,00	0,00			0,00
	Nettoergebnis nach Zuw./Entn. Haushaltsrücklagen (Saldo 0 +/- SU23)					0,00	0,00	0,00			0,00
<b>SA2</b>								0,00	0,00		0,00
	Saldo (2) Geldfluss aus der Investiven Gebarung (33 – 34)							0,00	0,00		0,00
<b>SA3</b>								0,00	0,00		0,00
	Saldo (3) Nettofinanzierungssaldo (Saldo 1 + Saldo 2)							0,00	0,00		0,00
<b>SA4</b>								0,00	0,00		0,00
	Saldo (4) Geldfluss aus der Finanzierungstätigkeit (35 – 36)							0,00	0,00		0,00
<b>SA5</b>								0,00	0,00		0,00
	Saldo (5) Geldfluss aus der voranschlagswirksamen Gebarung (Saldo 3 + Saldo 4)							0,00	0,00		0,00
<b>680000</b>	<b>Post- und Telekommunikationsdienste</b>										
<b>Operative Gebarung</b>											
2/680000+813000			2127			318,18	300,00	18,18			
	Erträge aus der Auflösung von Investitionszuschüssen (Kapitaltransfers)					318,18	300,00	18,18			
<b>SU 21 / 31</b>						<b>318,18</b>	<b>300,00</b>	<b>18,18</b>	<b>0,00</b>	<b>0,00</b>	<b>0,00</b>
	Summe Erträge / Einzahlungen operative Gebarung					<b>318,18</b>	<b>300,00</b>	<b>18,18</b>	<b>0,00</b>	<b>0,00</b>	<b>0,00</b>
1/680000-680200			2226			318,18	300,00	18,18			
	Planmäßige Abschreibung					318,18	300,00	18,18			
<b>SU 22 / 32</b>						<b>318,18</b>	<b>300,00</b>	<b>18,18</b>	<b>0,00</b>	<b>0,00</b>	<b>0,00</b>
	Summe Aufwendungen / Auszahlungen operative Gebarung					<b>318,18</b>	<b>300,00</b>	<b>18,18</b>	<b>0,00</b>	<b>0,00</b>	<b>0,00</b>
<b>SA 0 / SA 1</b>						0,00	0,00	0,00	0,00	0,00	0,00
	(0) Nettoergebnis (21 - 22) / (1) Geldfluss operative Gebarung (31 – 32)					0,00	0,00	0,00	0,00	0,00	0,00
<b>SU 23</b>						0,00	0,00	0,00	0,00	0,00	0,00
	Summe Haushaltsrücklagen					0,00	0,00	0,00	0,00	0,00	0,00
<b>SA00</b>						0,00	0,00	0,00			0,00
	Nettoergebnis nach Zuw./Entn. Haushaltsrücklagen (Saldo 0 +/- SU23)					0,00	0,00	0,00			0,00
<b>Investive Gebarung</b>											
<b>SU 33</b>								0,00	0,00		0,00
	Summe Einzahlungen investive Gebarung							0,00	0,00		0,00
<b>SU 34</b>								0,00	0,00		0,00
	Summe Auszahlungen investive Gebarung							0,00	0,00		0,00
<b>SA2</b>								0,00	0,00		0,00
	Saldo (2) Geldfluss aus der Investiven Gebarung (33 – 34)							0,00	0,00		0,00
<b>SA3</b>								0,00	0,00		0,00
	Saldo (3) Nettofinanzierungssaldo (Saldo 1 + Saldo 2)							0,00	0,00		0,00
<b>Finanzierungstätigkeit</b>											

	MVAG	MVAG	VCQU	Ergebnisrechnung			Finanzierungsrechnung				
				EH	FH	RA 2025	VA 2025	RA - VA	RA 2025	VA 2025	RA - VA
SU 35								0,00	0,00	0,00	
SU 36								0,00	0,00	0,00	
SA4								0,00	0,00	0,00	
SA5								0,00	0,00	0,00	
<b>69</b>	<b>Verkehr, Sonstiges</b>										
SA 0 / SA 1	(0) Nettoergebnis (21 - 22) / (1) Geldfluss operative Gebarung (31 - 32)					-7.482,00	-8.100,00	618,00	-7.482,00	-8.100,00	618,00
SA00	Nettoergebnis nach Zuw./Entn. Haushaltsrücklagen (Saldo 0 +/- SU23)					-7.482,00	-8.100,00	618,00			
SA2	Saldo (2) Geldfluss aus der Investiven Gebarung (33 - 34)								0,00	0,00	0,00
SA3	Saldo (3) Nettofinanzierungssaldo (Saldo 1 + Saldo 2)								-7.482,00	-8.100,00	618,00
SA4	Saldo (4) Geldfluss aus der Finanzierungstätigkeit (35 - 36)								0,00	0,00	0,00
SA5	Saldo (5) Geldfluss aus der voranschlagswirksamen Gebarung (Saldo 3 + Saldo 4)								-7.482,00	-8.100,00	618,00
<b>690</b>	<b>Verkehr, Sonstiges</b>										
SA 0 / SA 1	(0) Nettoergebnis (21 - 22) / (1) Geldfluss operative Gebarung (31 - 32)					-7.482,00	-8.100,00	618,00	-7.482,00	-8.100,00	618,00
SA00	Nettoergebnis nach Zuw./Entn. Haushaltsrücklagen (Saldo 0 +/- SU23)					-7.482,00	-8.100,00	618,00			
SA2	Saldo (2) Geldfluss aus der Investiven Gebarung (33 - 34)								0,00	0,00	0,00
SA3	Saldo (3) Nettofinanzierungssaldo (Saldo 1 + Saldo 2)								-7.482,00	-8.100,00	618,00
SA4	Saldo (4) Geldfluss aus der Finanzierungstätigkeit (35 - 36)								0,00	0,00	0,00
SA5	Saldo (5) Geldfluss aus der voranschlagswirksamen Gebarung (Saldo 3 + Saldo 4)								-7.482,00	-8.100,00	618,00
<b>690000</b>	<b>Verkehr, Sonstiges</b>										
<b>Operative Gebarung</b>											
SU 21 / 31	Summe Erträge / Einzahlungen operative Gebarung					0,00	0,00	0,00	0,00	0,00	0,00
1/690000-754500	Beitrag Verkehrsverbund 2231 3231 26					7.482,00	8.100,00	-618,00	7.482,00	8.100,00	-618,00
SU 22 / 32	Summe Aufwendungen / Auszahlungen operative Gebarung					7.482,00	8.100,00	-618,00	7.482,00	8.100,00	-618,00
SA 0 / SA 1	(0) Nettoergebnis (21 - 22) / (1) Geldfluss operative Gebarung (31 - 32)					-7.482,00	-8.100,00	618,00	-7.482,00	-8.100,00	618,00
SU 23	Summe Haushaltsrücklagen					0,00	0,00	0,00	0,00	0,00	0,00
SA00	Nettoergebnis nach Zuw./Entn. Haushaltsrücklagen (Saldo 0 +/- SU23)					-7.482,00	-8.100,00	618,00			
<b>Investive Gebarung</b>											
SU 33	Summe Einzahlungen investive Gebarung								0,00	0,00	0,00
SU 34	Summe Auszahlungen investive Gebarung								0,00	0,00	0,00
SA2	Saldo (2) Geldfluss aus der Investiven Gebarung (33 - 34)								0,00	0,00	0,00
SA3	Saldo (3) Nettofinanzierungssaldo (Saldo 1 + Saldo 2)								-7.482,00	-8.100,00	618,00
<b>Finanzierungstätigkeit</b>											
SU 35	Summe Einzahlungen aus der Finanzierungstätigkeit								0,00	0,00	0,00
SU 36	Summe Auszahlungen aus der Finanzierungstätigkeit								0,00	0,00	0,00
SA4	Saldo (4) Geldfluss aus der Finanzierungstätigkeit (35 - 36)								0,00	0,00	0,00

	MVAG		VCQU	Ergebnisrechnung			Finanzierungsrechnung		
	EH	FH		RA 2025	VA 2025	RA - VA	RA 2025	VA 2025	RA - VA
SA5	Saldo (5) Geldfluss aus der voranschlagswirksamen Gebarung (Saldo 3 + Saldo 4)						-7.482,00	-8.100,00	618,00

ENTWURF

	MVAG EH	MVAG FH	VCQU	Ergebnisrechnung			Finanzierungsrechnung		
				RA 2025	VA 2025	RA - VA	RA 2025	VA 2025	RA - VA
<b>7 Wirtschaftsförderung</b>									
SA 0 / SA 1		(0) Nettoergebnis (21 - 22) / (1) Geldfluss operative Gebarung (31 – 32)		-58.663,10	-45.900,00	-12.763,10	-60.221,06	-46.500,00	-13.721,06
SA00		Nettoergebnis nach Zuw./Entn. Haushaltsrücklagen (Saldo 0 +/- SU23)		-58.663,10	-45.900,00	-12.763,10			
SA2		Saldo (2) Geldfluss aus der Investiven Gebarung (33 – 34)					1.650,00	-10.800,00	12.450,00
SA3		Saldo (3) Nettofinanzierungssaldo (Saldo 1 + Saldo 2)					-58.571,06	-57.300,00	-1.271,06
SA4		Saldo (4) Geldfluss aus der Finanzierungstätigkeit (35 – 36)					0,00	0,00	0,00
SA5		Saldo (5) Geldfluss aus der voranschlagswirksamen Gebarung (Saldo 3 + Saldo 4)					-58.571,06	-57.300,00	-1.271,06
<b>71 Grundlagenverbesserung in der Land- und Forstwirtschaft</b>									
SA 0 / SA 1		(0) Nettoergebnis (21 - 22) / (1) Geldfluss operative Gebarung (31 – 32)		-29.876,15	-30.000,00	123,85	-29.876,15	-30.000,00	123,85
SA00		Nettoergebnis nach Zuw./Entn. Haushaltsrücklagen (Saldo 0 +/- SU23)		-29.876,15	-30.000,00	123,85			
SA2		Saldo (2) Geldfluss aus der Investiven Gebarung (33 – 34)					0,00	0,00	0,00
SA3		Saldo (3) Nettofinanzierungssaldo (Saldo 1 + Saldo 2)					-29.876,15	-30.000,00	123,85
SA4		Saldo (4) Geldfluss aus der Finanzierungstätigkeit (35 – 36)					0,00	0,00	0,00
SA5		Saldo (5) Geldfluss aus der voranschlagswirksamen Gebarung (Saldo 3 + Saldo 4)					-29.876,15	-30.000,00	123,85
<b>710 Land- und forstwirtschaftlicher Wegebau</b>									
SA 0 / SA 1		(0) Nettoergebnis (21 - 22) / (1) Geldfluss operative Gebarung (31 – 32)		-29.876,15	-30.000,00	123,85	-29.876,15	-30.000,00	123,85
SA00		Nettoergebnis nach Zuw./Entn. Haushaltsrücklagen (Saldo 0 +/- SU23)		-29.876,15	-30.000,00	123,85			
SA2		Saldo (2) Geldfluss aus der Investiven Gebarung (33 – 34)					0,00	0,00	0,00
SA3		Saldo (3) Nettofinanzierungssaldo (Saldo 1 + Saldo 2)					-29.876,15	-30.000,00	123,85
SA4		Saldo (4) Geldfluss aus der Finanzierungstätigkeit (35 – 36)					0,00	0,00	0,00
SA5		Saldo (5) Geldfluss aus der voranschlagswirksamen Gebarung (Saldo 3 + Saldo 4)					-29.876,15	-30.000,00	123,85
<b>710000 Land- und forstwirtschaftlicher Wegebau</b>									
<b>Operative Gebarung</b>									
SU 21 / 31		Summe Erträge / Einzahlungen operative Gebarung		0,00	0,00	0,00	0,00	0,00	0,00
1/710000-757000		Kapitaltransfers an private Haushalte	2234 3234 27	29.876,15	30.000,00	-123,85	29.876,15	30.000,00	-123,85
SU 22 / 32		Summe Aufwendungen / Auszahlungen operative Gebarung		29.876,15	30.000,00	-123,85	29.876,15	30.000,00	-123,85
SA 0 / SA 1		(0) Nettoergebnis (21 - 22) / (1) Geldfluss operative Gebarung (31 – 32)		-29.876,15	-30.000,00	123,85	-29.876,15	-30.000,00	123,85
SU 23		Summe Haushaltsrücklagen		0,00	0,00	0,00	0,00	0,00	0,00
SA00		Nettoergebnis nach Zuw./Entn. Haushaltsrücklagen (Saldo 0 +/- SU23)		-29.876,15	-30.000,00	123,85			
<b>Investive Gebarung</b>									
SU 33		Summe Einzahlungen investive Gebarung					0,00	0,00	0,00
SU 34		Summe Auszahlungen investive Gebarung					0,00	0,00	0,00
SA2		Saldo (2) Geldfluss aus der Investiven Gebarung (33 – 34)					0,00	0,00	0,00
SA3		Saldo (3) Nettofinanzierungssaldo (Saldo 1 + Saldo 2)					-29.876,15	-30.000,00	123,85
<b>Finanzierungstätigkeit</b>									
SU 35		Summe Einzahlungen aus der Finanzierungstätigkeit					0,00	0,00	0,00

	MVAG EH	MVAG FH	VCQU	Ergebnisrechnung			Finanzierungsrechnung		
				RA 2025	VA 2025	RA - VA	RA 2025	VA 2025	RA - VA
<b>SU 36</b>	<b>Summe Auszahlungen aus der Finanzierungstätigkeit</b>						<b>0,00</b>	<b>0,00</b>	<b>0,00</b>
<b>SA4</b>	<b>Saldo (4) Geldfluss aus der Finanzierungstätigkeit (35 – 36)</b>						<b>0,00</b>	<b>0,00</b>	<b>0,00</b>
<b>SA5</b>	<b>Saldo (5) Geldfluss aus der voranschlagswirksamen Gebarung (Saldo 3 + Saldo 4)</b>						<b>-29.876,15</b>	<b>-30.000,00</b>	<b>123,85</b>
<b>74</b>	<b>Sonstige Förderung der Land- und Forstwirtschaft</b>								
<b>SA 0 / SA 1</b>	<b>(0) Nettoergebnis (21 - 22) / (1) Geldfluss operative Gebarung (31 – 32)</b>			<b>-13.398,00</b>	<b>-13.200,00</b>	<b>-198,00</b>	<b>-13.398,00</b>	<b>-13.200,00</b>	<b>-198,00</b>
<b>SA00</b>	<b>Nettoergebnis nach Zuw./Entn. Haushaltsrücklagen (Saldo 0 +/- SU23)</b>			<b>-13.398,00</b>	<b>-13.200,00</b>	<b>-198,00</b>			
<b>SA2</b>	<b>Saldo (2) Geldfluss aus der Investiven Gebarung (33 – 34)</b>						<b>0,00</b>	<b>0,00</b>	<b>0,00</b>
<b>SA3</b>	<b>Saldo (3) Nettofinanzierungssaldo (Saldo 1 + Saldo 2)</b>						<b>-13.398,00</b>	<b>-13.200,00</b>	<b>-198,00</b>
<b>SA4</b>	<b>Saldo (4) Geldfluss aus der Finanzierungstätigkeit (35 – 36)</b>						<b>0,00</b>	<b>0,00</b>	<b>0,00</b>
<b>SA5</b>	<b>Saldo (5) Geldfluss aus der voranschlagswirksamen Gebarung (Saldo 3 + Saldo 4)</b>						<b>-13.398,00</b>	<b>-13.200,00</b>	<b>-198,00</b>
<b>742</b>	<b>Produktionsförderung</b>								
<b>SA 0 / SA 1</b>	<b>(0) Nettoergebnis (21 - 22) / (1) Geldfluss operative Gebarung (31 – 32)</b>			<b>-13.398,00</b>	<b>-13.200,00</b>	<b>-198,00</b>	<b>-13.398,00</b>	<b>-13.200,00</b>	<b>-198,00</b>
<b>SA00</b>	<b>Nettoergebnis nach Zuw./Entn. Haushaltsrücklagen (Saldo 0 +/- SU23)</b>			<b>-13.398,00</b>	<b>-13.200,00</b>	<b>-198,00</b>			
<b>SA2</b>	<b>Saldo (2) Geldfluss aus der Investiven Gebarung (33 – 34)</b>						<b>0,00</b>	<b>0,00</b>	<b>0,00</b>
<b>SA3</b>	<b>Saldo (3) Nettofinanzierungssaldo (Saldo 1 + Saldo 2)</b>						<b>-13.398,00</b>	<b>-13.200,00</b>	<b>-198,00</b>
<b>SA4</b>	<b>Saldo (4) Geldfluss aus der Finanzierungstätigkeit (35 – 36)</b>						<b>0,00</b>	<b>0,00</b>	<b>0,00</b>
<b>SA5</b>	<b>Saldo (5) Geldfluss aus der voranschlagswirksamen Gebarung (Saldo 3 + Saldo 4)</b>						<b>-13.398,00</b>	<b>-13.200,00</b>	<b>-198,00</b>
<b>742000</b>	<b>Produktionsförderung</b>								
<b>Operative Gebarung</b>									
<b>SU 21 / 31</b>	<b>Summe Erträge / Einzahlungen operative Gebarung</b>			<b>0,00</b>	<b>0,00</b>	<b>0,00</b>	<b>0,00</b>	<b>0,00</b>	<b>0,00</b>
1/742000-728000	Entgelte für sonstige Leistungen	2225	3225	24	400,00	400,00		400,00	400,00
1/742000-755000	Haltungskosten, Deminimisförderung	2233	3233	27	9.739,00	9.800,00	-61,00	9.739,00	9.800,00
1/742000-757000	Beitrag zum Ankauf von genossensch. und privaten Zuchttieren	2234	3234	27	3.259,00	3.000,00	259,00	3.259,00	3.000,00
<b>SU 22 / 32</b>	<b>Summe Aufwendungen / Auszahlungen operative Gebarung</b>			<b>13.398,00</b>	<b>13.200,00</b>	<b>198,00</b>	<b>13.398,00</b>	<b>13.200,00</b>	<b>198,00</b>
<b>SA 0 / SA 1</b>	<b>(0) Nettoergebnis (21 - 22) / (1) Geldfluss operative Gebarung (31 – 32)</b>			<b>-13.398,00</b>	<b>-13.200,00</b>	<b>-198,00</b>	<b>-13.398,00</b>	<b>-13.200,00</b>	<b>-198,00</b>
<b>SU 23</b>	<b>Summe Haushaltsrücklagen</b>			<b>0,00</b>	<b>0,00</b>	<b>0,00</b>	<b>0,00</b>	<b>0,00</b>	<b>0,00</b>
<b>SA00</b>	<b>Nettoergebnis nach Zuw./Entn. Haushaltsrücklagen (Saldo 0 +/- SU23)</b>			<b>-13.398,00</b>	<b>-13.200,00</b>	<b>-198,00</b>			
<b>Investive Gebarung</b>									
<b>SU 33</b>	<b>Summe Einzahlungen investive Gebarung</b>						<b>0,00</b>	<b>0,00</b>	<b>0,00</b>
<b>SU 34</b>	<b>Summe Auszahlungen investive Gebarung</b>						<b>0,00</b>	<b>0,00</b>	<b>0,00</b>
<b>SA2</b>	<b>Saldo (2) Geldfluss aus der Investiven Gebarung (33 – 34)</b>						<b>0,00</b>	<b>0,00</b>	<b>0,00</b>
<b>SA3</b>	<b>Saldo (3) Nettofinanzierungssaldo (Saldo 1 + Saldo 2)</b>						<b>-13.398,00</b>	<b>-13.200,00</b>	<b>-198,00</b>
<b>Finanzierungstätigkeit</b>									
<b>SU 35</b>	<b>Summe Einzahlungen aus der Finanzierungstätigkeit</b>						<b>0,00</b>	<b>0,00</b>	<b>0,00</b>
<b>SU 36</b>	<b>Summe Auszahlungen aus der Finanzierungstätigkeit</b>						<b>0,00</b>	<b>0,00</b>	<b>0,00</b>

		MVAG			Ergebnisrechnung			Finanzierungsrechnung		
		EH	FH	VCQU	RA 2025	VA 2025	RA - VA	RA 2025	VA 2025	RA - VA
SA4	Saldo (4) Geldfluss aus der Finanzierungstätigkeit (35 – 36)							0,00	0,00	0,00
SA5	Saldo (5) Geldfluss aus der voranschlagswirksamen Gebarung (Saldo 3 + Saldo 4)							-13.398,00	-13.200,00	-198,00
<b>77</b>	<b>Förderung des Tourismus</b>									
SA 0 / SA 1	(0) Nettoergebnis (21 - 22) / (1) Geldfluss operative Gebarung (31 – 32)				-16.188,95	-2.700,00	-13.488,95	-16.946,91	-3.300,00	-13.646,91
SA00	Nettoergebnis nach Zuw./Entn. Haushaltsrücklagen (Saldo 0 +/- SU23)				-16.188,95	-2.700,00	-13.488,95			
SA2	Saldo (2) Geldfluss aus der Investiven Gebarung (33 – 34)							1.650,00	-10.800,00	12.450,00
SA3	Saldo (3) Nettofinanzierungssaldo (Saldo 1 + Saldo 2)							-15.296,91	-14.100,00	-1.196,91
SA4	Saldo (4) Geldfluss aus der Finanzierungstätigkeit (35 – 36)							0,00	0,00	0,00
SA5	Saldo (5) Geldfluss aus der voranschlagswirksamen Gebarung (Saldo 3 + Saldo 4)							-15.296,91	-14.100,00	-1.196,91
<b>771</b>	<b>Maßnahmen zur Förderung des Tourismus</b>									
SA 0 / SA 1	(0) Nettoergebnis (21 - 22) / (1) Geldfluss operative Gebarung (31 – 32)				-16.188,95	-2.700,00	-13.488,95	-16.946,91	-3.300,00	-13.646,91
SA00	Nettoergebnis nach Zuw./Entn. Haushaltsrücklagen (Saldo 0 +/- SU23)				-16.188,95	-2.700,00	-13.488,95			
SA2	Saldo (2) Geldfluss aus der Investiven Gebarung (33 – 34)							1.650,00	-10.800,00	12.450,00
SA3	Saldo (3) Nettofinanzierungssaldo (Saldo 1 + Saldo 2)							-15.296,91	-14.100,00	-1.196,91
SA4	Saldo (4) Geldfluss aus der Finanzierungstätigkeit (35 – 36)							0,00	0,00	0,00
SA5	Saldo (5) Geldfluss aus der voranschlagswirksamen Gebarung (Saldo 3 + Saldo 4)							-15.296,91	-14.100,00	-1.196,91
<b>771000</b>	<b>Maßnahmen zur Förderung des Tourismus</b>									
<b>Operative Gebarung</b>										
2/771000+808000	Veräußerungen von Waren	2116	3116	16		100,00	-100,00		100,00	-100,00
2/771000+813000	Erträge aus der Auflösung von Investitionszuschüssen (Kapitaltransfers)	2127			247,06	200,00	47,06			
2/771000+860000	Transfers von Bund, Bundesfonds und Bundeskammern	2121	3121		1.493,00	1.500,00	-7,00	1.493,00	1.500,00	-7,00
2/771000+861101	Transfers von Ländern, Landesfonds und Landeskammern (IKZ Ausstattung Fremdenverkehr)	2121	3121			12.500,00	-12.500,00		12.500,00	-12.500,00
2/771000+899000	Entnahmen aus Verrechnungsrücklagen zwischen operativer Gebarung und Projekten	2116		2	1.098,00	1.000,00	98,00			
2/771000+899001	Entnahmen aus Verrechnungsrücklagen zwischen operativer Gebarung und Projekten	2116		2		12.500,00	-12.500,00			
<b>SU 21 / 31</b>	<b>Summe Erträge / Einzahlungen operative Gebarung</b>				<b>2.838,06</b>	<b>27.800,00</b>	<b>-24.961,94</b>	<b>1.493,00</b>	<b>14.100,00</b>	<b>-12.607,00</b>
1/771000-400000	Geringwertige Wirtschaftsgüter (GWG)	2221	3221	23		300,00	-300,00		300,00	-300,00
1/771000-457000	Druckwerke	2221	3221	23		100,00	-100,00		100,00	-100,00
1/771000-459000	Sonstige Verbrauchsgüter	2221	3221	23	267,48	400,00	-132,52	267,48	400,00	-132,52
1/771000-600100	Strom	2222	3222	24	343,67	400,00	-56,33	343,67	400,00	-56,33
1/771000-680700	Planmäßige Abschreibung	2226			587,10	600,00	-12,90			

		MVAG			Ergebnisrechnung			Finanzierungsrechnung		
		EH	FH	VCQU	RA 2025	VA 2025	RA - VA	RA 2025	VA 2025	RA - VA
1/771000-720109	Kostenbeiträge Wirtschaftshof Arbeiter	2225	3225	24	2.562,00	3.400,00	-838,00	2.562,00	3.400,00	-838,00
1/771000-720209	Kostenbeiträge Wirtschaftshof Maschinen	2225	3225	24	192,00	400,00	-208,00	192,00	400,00	-208,00
1/771000-728000	Entgelte für sonstige Leistungen	2225	3225	24	1.274,13	1.300,00	-25,87	1.274,13	1.300,00	-25,87
1/771000-755000	Transfers an Unternehmen (ohne Finanzunternehmen) - KSL	2233	3233	27	8.800,63	6.100,00	2.700,63	8.800,63	6.100,00	2.700,63
1/771000-757000	Transfers an private Organisationen ohne Erwerbszweck	2234	3234	27	5.000,00	5.000,00		5.000,00	5.000,00	
1/771000-799000	Zuweisungen an Verrechnungsrücklagen zwischen operativer Gebarung und Projekten	2225				12.500,00	-12.500,00			
<b>SU 22 / 32</b>	<b>Summe Aufwendungen / Auszahlungen operative Gebarung</b>				<b>19.027,01</b>	<b>30.500,00</b>	<b>-11.472,99</b>	<b>18.439,91</b>	<b>17.400,00</b>	<b>1.039,91</b>
<b>SA 0 / SA 1</b>	<b>(0) Nettoergebnis (21 - 22) / (1) Geldfluss operative Gebarung (31 - 32)</b>				<b>-16.188,95</b>	<b>-2.700,00</b>	<b>-13.488,95</b>	<b>-16.946,91</b>	<b>-3.300,00</b>	<b>-13.646,91</b>
<b>SU 23</b>	<b>Summe Haushaltsrücklagen</b>				<b>0,00</b>	<b>0,00</b>	<b>0,00</b>	<b>0,00</b>	<b>0,00</b>	<b>0,00</b>
<b>SA00</b>	<b>Nettoergebnis nach Zuw./Entn. Haushaltsrücklagen (Saldo 0 +/- SU23)</b>				<b>-16.188,95</b>	<b>-2.700,00</b>	<b>-13.488,95</b>			
<b>Investive Gebarung</b>										
2/771000+307000	Kapitaltransfers von privaten Haushalten und privaten Organisationen ohne Erwerbszweck und andere		3334	2 34				1.650,00	1.700,00	-50,00
<b>SU 33</b>	<b>Summe Einzahlungen investive Gebarung</b>							<b>1.650,00</b>	<b>1.700,00</b>	<b>-50,00</b>
1/771000-042000	Amts-, Betriebs- und Geschäftsausstattung		3415	2				12.500,00		-12.500,00
<b>SU 34</b>	<b>Summe Auszahlungen investive Gebarung</b>							<b>0,00</b>	<b>12.500,00</b>	<b>-12.500,00</b>
<b>SA2</b>	<b>Saldo (2) Geldfluss aus der Investiven Gebarung (33 - 34)</b>							<b>1.650,00</b>	<b>-10.800,00</b>	<b>12.450,00</b>
<b>SA3</b>	<b>Saldo (3) Nettofinanzierungssaldo (Saldo 1 + Saldo 2)</b>							<b>-15.296,91</b>	<b>-14.100,00</b>	<b>-1.196,91</b>
<b>Finanzierungstätigkeit</b>										
<b>SU 35</b>	<b>Summe Einzahlungen aus der Finanzierungstätigkeit</b>							<b>0,00</b>	<b>0,00</b>	<b>0,00</b>
<b>SU 36</b>	<b>Summe Auszahlungen aus der Finanzierungstätigkeit</b>							<b>0,00</b>	<b>0,00</b>	<b>0,00</b>
<b>SA4</b>	<b>Saldo (4) Geldfluss aus der Finanzierungstätigkeit (35 - 36)</b>							<b>0,00</b>	<b>0,00</b>	<b>0,00</b>
<b>SA5</b>	<b>Saldo (5) Geldfluss aus der voranschlagswirksamen Gebarung (Saldo 3 + Saldo 4)</b>							<b>-15.296,91</b>	<b>-14.100,00</b>	<b>-1.196,91</b>

	MVAG	MVAG	VCQU	Ergebnisrechnung			Finanzierungsrechnung			
				EH	FH	RA 2025	VA 2025	RA - VA	RA 2025	VA 2025
<b>78</b>	<b>Förderung von Handel, Gewerbe und Industrie</b>									
SA 0 / SA 1										
	(0) Nettoergebnis (21 - 22) / (1) Geldfluss operative Gebarung (31 – 32)			800,00	0,00	800,00	0,00	0,00	0,00	0,00
SA00	Nettoergebnis nach Zuw./Entn. Haushaltsrücklagen (Saldo 0 +/- SU23)			800,00	0,00	800,00				
SA2	Saldo (2) Geldfluss aus der Investiven Gebarung (33 – 34)						0,00	0,00	0,00	0,00
SA3	Saldo (3) Nettofinanzierungssaldo (Saldo 1 + Saldo 2)						0,00	0,00	0,00	0,00
SA4	Saldo (4) Geldfluss aus der Finanzierungstätigkeit (35 – 36)						0,00	0,00	0,00	0,00
SA5	Saldo (5) Geldfluss aus der voranschlagswirksamen Gebarung (Saldo 3 + Saldo 4)						0,00	0,00	0,00	0,00
<b>782</b>	<b>Wirtschaftspolitische Maßnahmen</b>									
SA 0 / SA 1										
	(0) Nettoergebnis (21 - 22) / (1) Geldfluss operative Gebarung (31 – 32)			800,00	0,00	800,00	0,00	0,00	0,00	0,00
SA00	Nettoergebnis nach Zuw./Entn. Haushaltsrücklagen (Saldo 0 +/- SU23)			800,00	0,00	800,00				
SA2	Saldo (2) Geldfluss aus der Investiven Gebarung (33 – 34)						0,00	0,00	0,00	0,00
SA3	Saldo (3) Nettofinanzierungssaldo (Saldo 1 + Saldo 2)						0,00	0,00	0,00	0,00
SA4	Saldo (4) Geldfluss aus der Finanzierungstätigkeit (35 – 36)						0,00	0,00	0,00	0,00
SA5	Saldo (5) Geldfluss aus der voranschlagswirksamen Gebarung (Saldo 3 + Saldo 4)						0,00	0,00	0,00	0,00
<b>782000</b>	<b>Wirtschaftspolitische Maßnahmen</b>									
<b>Operative Gebarung</b>										
2/782000+861100	Transfers von Ländern, Landesfonds und Landeskammern	2121	3121	2.200,00		2.200,00	2.200,00			2.200,00
SU 21 / 31	Summe Erträge / Einzahlungen operative Gebarung			2.200,00	0,00	2.200,00	2.200,00	0,00	2.200,00	
1/782000-755000	Transfers an Unternehmen (ohne Finanzunternehmen) und andere	2233	3233 27	1.400,00		1.400,00	2.200,00			2.200,00
SU 22 / 32	Summe Aufwendungen / Auszahlungen operative Gebarung			1.400,00	0,00	1.400,00	2.200,00	0,00	2.200,00	
SA 0 / SA 1	(0) Nettoergebnis (21 - 22) / (1) Geldfluss operative Gebarung (31 – 32)			800,00	0,00	800,00	0,00	0,00	0,00	0,00
SU 23	Summe Haushaltsrücklagen			0,00	0,00	0,00	0,00	0,00	0,00	0,00
SA00	Nettoergebnis nach Zuw./Entn. Haushaltsrücklagen (Saldo 0 +/- SU23)			800,00	0,00	800,00				
<b>Investive Gebarung</b>										
SU 33	Summe Einzahlungen investive Gebarung						0,00	0,00	0,00	0,00
SU 34	Summe Auszahlungen investive Gebarung						0,00	0,00	0,00	0,00
SA2	Saldo (2) Geldfluss aus der Investiven Gebarung (33 – 34)						0,00	0,00	0,00	0,00
SA3	Saldo (3) Nettofinanzierungssaldo (Saldo 1 + Saldo 2)						0,00	0,00	0,00	0,00
<b>Finanzierungstätigkeit</b>										
SU 35	Summe Einzahlungen aus der Finanzierungstätigkeit						0,00	0,00	0,00	0,00
SU 36	Summe Auszahlungen aus der Finanzierungstätigkeit						0,00	0,00	0,00	0,00
SA4	Saldo (4) Geldfluss aus der Finanzierungstätigkeit (35 – 36)						0,00	0,00	0,00	0,00
SA5	Saldo (5) Geldfluss aus der voranschlagswirksamen Gebarung (Saldo 3 + Saldo 4)						0,00	0,00	0,00	0,00

		MVAG	MVAG	VCQU	Ergebnisrechnung			Finanzierungsrechnung		
		EH	FH		RA 2025	VA 2025	RA - VA	RA 2025	VA 2025	RA - VA
<b>8 Dienstleistungen</b>										
SA 0 / SA 1	(0) Nettoergebnis (21 - 22) / (1) Geldfluss operative Gebarung (31 – 32)				71.872,89	35.600,00	36.272,89	111.386,64	40.100,00	71.286,64
SA00	Nettoergebnis nach Zuw./Entn. Haushaltsrücklagen (Saldo 0 +/- SU23)				240.771,38	35.600,00	205.171,38			
SA2	Saldo (2) Geldfluss aus der Investiven Gebarung (33 – 34)							166.384,99	200.400,00	-34.015,01
SA3	Saldo (3) Nettofinanzierungssaldo (Saldo 1 + Saldo 2)							277.771,63	240.500,00	37.271,63
SA4	Saldo (4) Geldfluss aus der Finanzierungstätigkeit (35 – 36)							-193.392,31	-184.500,00	-8.892,31
SA5	Saldo (5) Geldfluss aus der voranschlagswirksamen Gebarung (Saldo 3 + Saldo 4)							84.379,32	56.000,00	28.379,32
<b>81 Öffentliche Einrichtungen (soweit nicht dem Abschnitt 85 zuzuordnen)</b>										
SA 0 / SA 1	(0) Nettoergebnis (21 - 22) / (1) Geldfluss operative Gebarung (31 – 32)				-42.418,24	-85.600,00	43.181,76	-42.418,24	-85.600,00	43.181,76
SA00	Nettoergebnis nach Zuw./Entn. Haushaltsrücklagen (Saldo 0 +/- SU23)				-42.418,24	-85.600,00	43.181,76			
SA2	Saldo (2) Geldfluss aus der Investiven Gebarung (33 – 34)							0,00	0,00	0,00
SA3	Saldo (3) Nettofinanzierungssaldo (Saldo 1 + Saldo 2)							-42.418,24	-85.600,00	43.181,76
SA4	Saldo (4) Geldfluss aus der Finanzierungstätigkeit (35 – 36)							0,00	0,00	0,00
SA5	Saldo (5) Geldfluss aus der voranschlagswirksamen Gebarung (Saldo 3 + Saldo 4)							-42.418,24	-85.600,00	43.181,76
<b>814 Straßenreinigung</b>										
SA 0 / SA 1	(0) Nettoergebnis (21 - 22) / (1) Geldfluss operative Gebarung (31 – 32)				-33.139,93	-74.300,00	41.160,07	-33.139,93	-74.300,00	41.160,07
SA00	Nettoergebnis nach Zuw./Entn. Haushaltsrücklagen (Saldo 0 +/- SU23)				-33.139,93	-74.300,00	41.160,07			
SA2	Saldo (2) Geldfluss aus der Investiven Gebarung (33 – 34)							0,00	0,00	0,00
SA3	Saldo (3) Nettofinanzierungssaldo (Saldo 1 + Saldo 2)							-33.139,93	-74.300,00	41.160,07
SA4	Saldo (4) Geldfluss aus der Finanzierungstätigkeit (35 – 36)							0,00	0,00	0,00
SA5	Saldo (5) Geldfluss aus der voranschlagswirksamen Gebarung (Saldo 3 + Saldo 4)							-33.139,93	-74.300,00	41.160,07
<b>814000 Straßenreinigung</b>										
<b>Operative Gebarung</b>										
SU 21 / 31	Summe Erträge / Einzahlungen operative Gebarung				0,00	0,00	0,00	0,00	0,00	0,00
1/814000-402000	Materialien (soweit nicht zugeordnet)	2221	3221	23	5.999,89	8.200,00	-2.200,11	5.999,89	8.200,00	-2.200,11
1/814000-720109	Kostenbeiträge Wirtschaftshof Arbeiter	2225	3225	24	13.870,50	30.900,00	-17.029,50	13.870,50	30.900,00	-17.029,50
1/814000-720209	Kostenbeiträge Wirtschaftshof Maschinen	2225	3225	24	8.532,00	19.200,00	-10.668,00	8.532,00	19.200,00	-10.668,00
1/814000-728000	Entgelte für sonstige Leistungen	2225	3225	24	4.737,54	13.000,00	-8.262,46	4.737,54	13.000,00	-8.262,46
1/814000-757000	Transfers an private Organisationen ohne Erwerbszweck (Schneeräumbeitrag)	2234	3234			3.000,00	-3.000,00		3.000,00	-3.000,00
SU 22 / 32	Summe Aufwendungen / Auszahlungen operative Gebarung				33.139,93	74.300,00	-41.160,07	33.139,93	74.300,00	-41.160,07
SA 0 / SA 1	(0) Nettoergebnis (21 - 22) / (1) Geldfluss operative Gebarung (31 – 32)				-33.139,93	-74.300,00	41.160,07	-33.139,93	-74.300,00	41.160,07
SU 23	Summe Haushaltsrücklagen				0,00	0,00	0,00	0,00	0,00	0,00
SA00	Nettoergebnis nach Zuw./Entn. Haushaltsrücklagen (Saldo 0 +/- SU23)				-33.139,93	-74.300,00	41.160,07			
<b>Investive Gebarung</b>										
SU 33	Summe Einzahlungen investive Gebarung							0,00	0,00	0,00

	MVAG	MVAG	VCQU	Ergebnisrechnung			Finanzierungsrechnung			
				EH	FH	RA 2025	VA 2025	RA - VA	RA 2025	VA 2025
SU 34								0,00	0,00	0,00
								0,00	0,00	0,00
SA2								0,00	0,00	0,00
SA3								-33.139,93	-74.300,00	41.160,07
<b>Finanzierungstätigkeit</b>										
SU 35								0,00	0,00	0,00
SU 36								0,00	0,00	0,00
SA4								0,00	0,00	0,00
SA5								-33.139,93	-74.300,00	41.160,07

	MVAG	MVAG	VCQU	Ergebnisrechnung			Finanzierungsrechnung			
				EH	FH		RA 2025	VA 2025	RA - VA	
<b>815</b>	<b>Park- und Gartenanlagen, Kinderspielplätze</b>									
SA 0 / SA 1	(0) Nettoergebnis (21 - 22) / (1) Geldfluss operative Gebarung (31 - 32)			-690,42	-2.400,00	1.709,58	-690,42	-2.400,00	1.709,58	
SA00	Nettoergebnis nach Zuw./Entn. Haushaltsrücklagen (Saldo 0 +/- SU23)			-690,42	-2.400,00	1.709,58				
SA2	Saldo (2) Geldfluss aus der Investiven Gebarung (33 - 34)						0,00	0,00	0,00	
SA3	Saldo (3) Nettofinanzierungssaldo (Saldo 1 + Saldo 2)						-690,42	-2.400,00	1.709,58	
SA4	Saldo (4) Geldfluss aus der Finanzierungstätigkeit (35 - 36)						0,00	0,00	0,00	
SA5	Saldo (5) Geldfluss aus der voranschlagswirksamen Gebarung (Saldo 3 + Saldo 4)						-690,42	-2.400,00	1.709,58	
<b>815000</b>	<b>Park- und Gartenanlagen, Kinderspielplätze</b>									
<b>Operative Gebarung</b>										
2/815000+808000	Veräußerungen von Waren	2116	3116		70,00	100,00	-30,00	70,00	100,00	-30,00
<b>SU 21 / 31</b>	<b>Summe Erträge / Einzahlungen operative Gebarung</b>			<b>70,00</b>	<b>100,00</b>	<b>-30,00</b>	<b>70,00</b>	<b>100,00</b>	<b>-30,00</b>	
1/815000-619000	Instandhaltung von Sonderanlagen	2224	3224	24	138,72	200,00	-61,28	138,72	200,00	-61,28
1/815000-710000	Öffentliche Abgaben, ohne Gebühren gemäß FAG	2225	3225	24	12,70	100,00	-87,30	12,70	100,00	-87,30
1/815000-720109	Kostenbeiträge Wirtschaftshof Arbeiter	2225	3225	24	609,00	1.700,00	-1.091,00	609,00	1.700,00	-1.091,00
1/815000-720209	Kostenbeiträge Wirtschaftshof Maschinen	2225	3225	24		500,00	-500,00		500,00	-500,00
<b>SU 22 / 32</b>	<b>Summe Aufwendungen / Auszahlungen operative Gebarung</b>			<b>760,42</b>	<b>2.500,00</b>	<b>-1.739,58</b>	<b>760,42</b>	<b>2.500,00</b>	<b>-1.739,58</b>	
SA 0 / SA 1	(0) Nettoergebnis (21 - 22) / (1) Geldfluss operative Gebarung (31 - 32)			-690,42	-2.400,00	1.709,58	-690,42	-2.400,00	1.709,58	
SU 23	Summe Haushaltsrücklagen			0,00	0,00	0,00	0,00	0,00	0,00	
SA00	Nettoergebnis nach Zuw./Entn. Haushaltsrücklagen (Saldo 0 +/- SU23)			-690,42	-2.400,00	1.709,58				
<b>Investive Gebarung</b>										
SU 33	Summe Einzahlungen investive Gebarung						0,00	0,00	0,00	
SU 34	Summe Auszahlungen investive Gebarung						0,00	0,00	0,00	
SA2	Saldo (2) Geldfluss aus der Investiven Gebarung (33 - 34)						0,00	0,00	0,00	
SA3	Saldo (3) Nettofinanzierungssaldo (Saldo 1 + Saldo 2)						-690,42	-2.400,00	1.709,58	
<b>Finanzierungstätigkeit</b>										
SU 35	Summe Einzahlungen aus der Finanzierungstätigkeit						0,00	0,00	0,00	
SU 36	Summe Auszahlungen aus der Finanzierungstätigkeit						0,00	0,00	0,00	
SA4	Saldo (4) Geldfluss aus der Finanzierungstätigkeit (35 - 36)						0,00	0,00	0,00	
SA5	Saldo (5) Geldfluss aus der voranschlagswirksamen Gebarung (Saldo 3 + Saldo 4)						-690,42	-2.400,00	1.709,58	

	MVAG	MVAG	VCQU	Ergebnisrechnung			Finanzierungsrechnung			
				EH	FH		RA 2025	VA 2025	RA - VA	
<b>816</b>	<b>Öffentliche Beleuchtung und öffentliche Uhren</b>									
SA 0 / SA 1	(0) Nettoergebnis (21 - 22) / (1) Geldfluss operative Gebarung (31 – 32)			-8.280,31	-7.900,00	-380,31	-8.280,31	-7.900,00	-380,31	
SA00	Nettoergebnis nach Zuw./Entn. Haushaltsrücklagen (Saldo 0 +/- SU23)			-8.280,31	-7.900,00	-380,31				
SA2	Saldo (2) Geldfluss aus der Investiven Gebarung (33 – 34)						0,00	0,00	0,00	
SA3	Saldo (3) Nettofinanzierungssaldo (Saldo 1 + Saldo 2)						-8.280,31	-7.900,00	-380,31	
SA4	Saldo (4) Geldfluss aus der Finanzierungstätigkeit (35 – 36)						0,00	0,00	0,00	
SA5	Saldo (5) Geldfluss aus der voranschlagswirksamen Gebarung (Saldo 3 + Saldo 4)						-8.280,31	-7.900,00	-380,31	
<b>816000</b>	<b>Öffentliche Beleuchtung und öffentliche Uhren</b>									
<b>Operative Gebarung</b>										
SU 21 / 31	Summe Erträge / Einzahlungen operative Gebarung			0,00	0,00	0,00	0,00	0,00	0,00	
1/816000-600100	Strom	2222	3222	24	5.704,51	5.100,00	604,51	5.704,51	5.100,00	604,51
1/816000-611000	Instandhaltung von Straßenbauten	2224	3224	24		100,00	-100,00		100,00	-100,00
1/816000-613000	Instandhaltung von sonstigen Grundstückseinrichtungen	2224	3224	24	1.693,80	300,00	1.393,80	1.693,80	300,00	1.393,80
1/816000-720109	Kostenbeiträge Wirtschaftshof Arbeiter	2225	3225	24	882,00	1.900,00	-1.018,00	882,00	1.900,00	-1.018,00
1/816000-720209	Kostenbeiträge Wirtschaftshof Maschinen	2225	3225	24		500,00	-500,00		500,00	-500,00
SU 22 / 32	Summe Aufwendungen / Auszahlungen operative Gebarung			8.280,31	7.900,00	380,31	8.280,31	7.900,00	380,31	
SA 0 / SA 1	(0) Nettoergebnis (21 - 22) / (1) Geldfluss operative Gebarung (31 – 32)			-8.280,31	-7.900,00	-380,31	-8.280,31	-7.900,00	-380,31	
SU 23	Summe Haushaltsrücklagen			0,00	0,00	0,00	0,00	0,00	0,00	
SA00	Nettoergebnis nach Zuw./Entn. Haushaltsrücklagen (Saldo 0 +/- SU23)			-8.280,31	-7.900,00	-380,31				
<b>Investive Gebarung</b>										
SU 33	Summe Einzahlungen investive Gebarung						0,00	0,00	0,00	
SU 34	Summe Auszahlungen investive Gebarung						0,00	0,00	0,00	
SA2	Saldo (2) Geldfluss aus der Investiven Gebarung (33 – 34)						0,00	0,00	0,00	
SA3	Saldo (3) Nettofinanzierungssaldo (Saldo 1 + Saldo 2)						-8.280,31	-7.900,00	-380,31	
<b>Finanzierungstätigkeit</b>										
SU 35	Summe Einzahlungen aus der Finanzierungstätigkeit						0,00	0,00	0,00	
SU 36	Summe Auszahlungen aus der Finanzierungstätigkeit						0,00	0,00	0,00	
SA4	Saldo (4) Geldfluss aus der Finanzierungstätigkeit (35 – 36)						0,00	0,00	0,00	
SA5	Saldo (5) Geldfluss aus der voranschlagswirksamen Gebarung (Saldo 3 + Saldo 4)						-8.280,31	-7.900,00	-380,31	

		MVAG			Ergebnisrechnung			Finanzierungsrechnung		
		EH	FH	VCQU	RA 2025	VA 2025	RA - VA	RA 2025	VA 2025	RA - VA
<b>817</b>	<b>Friedhöfe (einschließlich Einsegnungshallen und Krematorien)</b>									
SA 0 / SA 1	(0) Nettoergebnis (21 - 22) / (1) Geldfluss operative Gebarung (31 - 32)				-238,69	-1.000,00	761,31	-238,69	-1.000,00	761,31
SA00	Nettoergebnis nach Zuw./Entn. Haushaltsrücklagen (Saldo 0 +/- SU23)				-238,69	-1.000,00	761,31			
SA2	Saldo (2) Geldfluss aus der Investiven Gebarung (33 - 34)							0,00	0,00	0,00
SA3	Saldo (3) Nettofinanzierungssaldo (Saldo 1 + Saldo 2)							-238,69	-1.000,00	761,31
SA4	Saldo (4) Geldfluss aus der Finanzierungstätigkeit (35 - 36)							0,00	0,00	0,00
SA5	Saldo (5) Geldfluss aus der voranschlagswirksamen Gebarung (Saldo 3 + Saldo 4)							-238,69	-1.000,00	761,31
<b>817000</b>	<b>Friedhöfe (Aufbahnhalle)</b>									
<b>Operative Gebarung</b>										
2/817000+811000	Einnahmen aus Vermietung u. Verpachtung (Mesnerwohnung)	2115	3115	14	234,12	200,00	34,12	234,12	200,00	34,12
2/817000+852000	Geb. f.d. Benützung	2113	3113	12	665,00	800,00	-135,00	665,00	800,00	-135,00
<b>SU 21 / 31</b>	<b>Summe Erträge / Einzahlungen operative Gebarung</b>				<b>899,12</b>	<b>1.000,00</b>	<b>-100,88</b>	<b>899,12</b>	<b>1.000,00</b>	<b>-100,88</b>
1/817000-459000	Sonstige Verbrauchsgüter	2221	3221		105,80	100,00	5,80	105,80	100,00	5,80
1/817000-600100	Strom	2222	3222	24	513,96	700,00	-186,04	513,96	700,00	-186,04
1/817000-614000	Instandhaltung von Gebäuden	2224	3224	24	226,78	300,00	-73,22	226,78	300,00	-73,22
1/817000-618000	Instandhaltung von sonstigen Anlagen	2224	3224	24	12,86	100,00	-87,14	12,86	100,00	-87,14
1/817000-670000	Versicherungen	2222	3222	24	278,41	300,00	-21,59	278,41	300,00	-21,59
1/817000-720109	Kostenbeiträge Wirtschaftshof Arbeiter	2225	3225	24		500,00	-500,00		500,00	-500,00
<b>SU 22 / 32</b>	<b>Summe Aufwendungen / Auszahlungen operative Gebarung</b>				<b>1.137,81</b>	<b>2.000,00</b>	<b>-862,19</b>	<b>1.137,81</b>	<b>2.000,00</b>	<b>-862,19</b>
SA 0 / SA 1	(0) Nettoergebnis (21 - 22) / (1) Geldfluss operative Gebarung (31 - 32)				-238,69	-1.000,00	761,31	-238,69	-1.000,00	761,31
SU 23	Summe Haushaltsrücklagen				0,00	0,00	0,00	0,00	0,00	0,00
SA00	Nettoergebnis nach Zuw./Entn. Haushaltsrücklagen (Saldo 0 +/- SU23)				-238,69	-1.000,00	761,31			
<b>Investive Gebarung</b>										
SU 33	Summe Einzahlungen investive Gebarung							0,00	0,00	0,00
SU 34	Summe Auszahlungen investive Gebarung							0,00	0,00	0,00
SA2	Saldo (2) Geldfluss aus der Investiven Gebarung (33 - 34)							0,00	0,00	0,00
SA3	Saldo (3) Nettofinanzierungssaldo (Saldo 1 + Saldo 2)							-238,69	-1.000,00	761,31
<b>Finanzierungstätigkeit</b>										
SU 35	Summe Einzahlungen aus der Finanzierungstätigkeit							0,00	0,00	0,00
SU 36	Summe Auszahlungen aus der Finanzierungstätigkeit							0,00	0,00	0,00
SA4	Saldo (4) Geldfluss aus der Finanzierungstätigkeit (35 - 36)							0,00	0,00	0,00
SA5	Saldo (5) Geldfluss aus der voranschlagswirksamen Gebarung (Saldo 3 + Saldo 4)							-238,69	-1.000,00	761,31

	MVAG	MVAG	VCQU	Ergebnisrechnung			Finanzierungsrechnung			
				EH	FH		RA 2025	VA 2025	RA - VA	RA 2025
<b>819</b>	<b>Sonstige öffentliche Einrichtungen</b>									
SA 0 / SA 1	(0) Nettoergebnis (21 - 22) / (1) Geldfluss operative Gebarung (31 – 32)			-68,89	0,00	-68,89	-68,89	0,00	-68,89	
SA00	Nettoergebnis nach Zuw./Entn. Haushaltsrücklagen (Saldo 0 +/- SU23)			-68,89	0,00	-68,89				
SA2	Saldo (2) Geldfluss aus der Investiven Gebarung (33 – 34)						0,00	0,00	0,00	
SA3	Saldo (3) Nettofinanzierungssaldo (Saldo 1 + Saldo 2)						-68,89	0,00	-68,89	
SA4	Saldo (4) Geldfluss aus der Finanzierungstätigkeit (35 – 36)						0,00	0,00	0,00	
SA5	Saldo (5) Geldfluss aus der voranschlagswirksamen Gebarung (Saldo 3 + Saldo 4)						-68,89	0,00	-68,89	
<b>819000</b>	<b>Sonstige öffentliche Einrichtungen</b>									
<b>Operative Gebarung</b>										
2/819000+813000	Erträge aus der Auflösung von Investitionszuschüssen (Kapitaltransfers)	2127		454,54	500,00	-45,46				
2/819000+816000	Kostenbeiträge (Kostensätze) für sonstige Leistungen	2114	3114	768,00	800,00	-32,00	768,00	800,00	-32,00	
<b>SU 21 / 31</b>	<b>Summe Erträge / Einzahlungen operative Gebarung</b>			<b>1.222,54</b>	<b>1.300,00</b>	<b>-77,46</b>	<b>768,00</b>	<b>800,00</b>	<b>-32,00</b>	
1/819000-680200	Planmäßige Abschreibung	2226		454,54	500,00	-45,46				
1/819000-710000	Öffentliche Abgaben, ohne Gebühren gemäß FAG	2225	3225	24	320,89	300,00	20,89	320,89	300,00	20,89
1/819000-720109	Kostenbeiträge Wirtschaftshof Arbeiter	2225	3225	24	420,00	400,00	20,00	420,00	400,00	20,00
1/819000-720209	Kostenbeiträge Wirtschaftshof Maschinen	2225	3225	24	96,00	100,00	-4,00	96,00	100,00	-4,00
<b>SU 22 / 32</b>	<b>Summe Aufwendungen / Auszahlungen operative Gebarung</b>			<b>1.291,43</b>	<b>1.300,00</b>	<b>-8,57</b>	<b>836,89</b>	<b>800,00</b>	<b>36,89</b>	
SA 0 / SA 1	(0) Nettoergebnis (21 - 22) / (1) Geldfluss operative Gebarung (31 – 32)			-68,89	0,00	-68,89	-68,89	0,00	-68,89	
SU 23	Summe Haushaltsrücklagen			0,00	0,00	0,00	0,00	0,00	0,00	
SA00	Nettoergebnis nach Zuw./Entn. Haushaltsrücklagen (Saldo 0 +/- SU23)			-68,89	0,00	-68,89				
<b>Investive Gebarung</b>										
SU 33	Summe Einzahlungen investive Gebarung						0,00	0,00	0,00	
SU 34	Summe Auszahlungen investive Gebarung						0,00	0,00	0,00	
SA2	Saldo (2) Geldfluss aus der Investiven Gebarung (33 – 34)						0,00	0,00	0,00	
SA3	Saldo (3) Nettofinanzierungssaldo (Saldo 1 + Saldo 2)						-68,89	0,00	-68,89	
<b>Finanzierungstätigkeit</b>										
SU 35	Summe Einzahlungen aus der Finanzierungstätigkeit						0,00	0,00	0,00	
SU 36	Summe Auszahlungen aus der Finanzierungstätigkeit						0,00	0,00	0,00	
SA4	Saldo (4) Geldfluss aus der Finanzierungstätigkeit (35 – 36)						0,00	0,00	0,00	
SA5	Saldo (5) Geldfluss aus der voranschlagswirksamen Gebarung (Saldo 3 + Saldo 4)						-68,89	0,00	-68,89	

		MVAG MVAG VCQU			Ergebnisrechnung			Finanzierungsrechnung		
		EH	FH		RA 2025	VA 2025	RA - VA	RA 2025	VA 2025	RA - VA
<b>82</b>	<b>Betriebsähnliche Einrichtungen und Betriebe</b>									
SA 0 / SA 1	(0) Nettoergebnis (21 - 22) / (1) Geldfluss operative Gebarung (31 – 32)				26.827,96	9.300,00	17.527,96	33.500,73	25.100,00	8.400,73
SA00	Nettoergebnis nach Zuw./Entn. Haushaltsrücklagen (Saldo 0 +/- SU23)				27.008,06	9.300,00	17.708,06			
SA2	Saldo (2) Geldfluss aus der Investiven Gebarung (33 – 34)							898,19	2.300,00	-1.401,81
SA3	Saldo (3) Nettofinanzierungssaldo (Saldo 1 + Saldo 2)							34.398,92	27.400,00	6.998,92
SA4	Saldo (4) Geldfluss aus der Finanzierungstätigkeit (35 – 36)							-23.800,00	-23.800,00	0,00
SA5	Saldo (5) Geldfluss aus der voranschlagswirksamen Gebarung (Saldo 3 + Saldo 4)							10.598,92	3.600,00	6.998,92
<b>820</b>	<b>Wirtschaftshöfe</b>									
SA 0 / SA 1	(0) Nettoergebnis (21 - 22) / (1) Geldfluss operative Gebarung (31 – 32)				26.827,96	9.300,00	17.527,96	33.500,73	25.100,00	8.400,73
SA00	Nettoergebnis nach Zuw./Entn. Haushaltsrücklagen (Saldo 0 +/- SU23)				27.008,06	9.300,00	17.708,06			
SA2	Saldo (2) Geldfluss aus der Investiven Gebarung (33 – 34)							898,19	2.300,00	-1.401,81
SA3	Saldo (3) Nettofinanzierungssaldo (Saldo 1 + Saldo 2)							34.398,92	27.400,00	6.998,92
SA4	Saldo (4) Geldfluss aus der Finanzierungstätigkeit (35 – 36)							-23.800,00	-23.800,00	0,00
SA5	Saldo (5) Geldfluss aus der voranschlagswirksamen Gebarung (Saldo 3 + Saldo 4)							10.598,92	3.600,00	6.998,92
<b>820000</b>	<b>Wirtschaftshöfe</b>									
<b>Operative Gebarung</b>										
2/820000+810109	Leistungserlöse Wirtschaftshof Arbeiter	2114	3114	13	180.316,50	158.900,00	21.416,50	180.316,50	158.900,00	21.416,50
2/820000+810209	Leistungserlöse Wirtschaftshof Maschinen	2114	3114	13	35.196,00	37.100,00	-1.904,00	35.196,00	37.100,00	-1.904,00
2/820000+811000	Einnahmen aus Vermietung u. Verpachtung	2115	3115	14	3.901,71	4.000,00	-98,29	3.844,62	4.000,00	-155,38
2/820000+811100	Einnahmen aus der Vermietung und Verpachtung (Heizkosten)	2115	3115	14	1.500,00	1.500,00		1.711,62	1.500,00	211,62
2/820000+813000	Erträge aus der Auflösung von Investitionszuschüssen (Kapitaltransfers)	2127			9.615,75	9.200,00	415,75			
2/820000+817200	Erträge aus der Auflösung von sonstigen Rückstellungen-nicht konsumierte Urlaube	2117			655,29	1.000,00	-344,71			
2/820000+817300	Erträge aus der Auflösung von sonstigen Rückstellungen	2117			4,45	100,00	-95,55			
2/820000+817500	Erträge aus der Auflösung von sonstigen Rückstellungen-Jubiläumsumwendungen	2117			3.002,46		3.002,46			
2/820000+823000	Zinsen aus Rücklage Wirtschaftshof	2131	3131	14	1,80		1,80	1,80		1,80
2/820000+829000	Sonstige Einnahmen	2116	3116	18	3.190,14	100,00	3.090,14	365,34	100,00	265,34
2/820000+861100	Transfers von Ländern, Landesfonds und Landeskammern (Lader)	2121	3121	15	12.700,00	12.700,00		12.700,00	12.700,00	
2/820000+861101	Transfers von Ländern, Landesfonds und Landeskammern (Caddy)	2121	3121		11.100,00	11.100,00		11.100,00	11.100,00	
2/820000+861102	Transfers von Ländern, Landesfonds und Landeskammern (BZ aR)	2121	3121		4.179,46	4.200,00	-20,54	4.179,46	4.200,00	-20,54

		MVAG			Ergebnisrechnung			Finanzierungsrechnung		
		EH	FH	VCQU	RA 2025	VA 2025	RA - VA	RA 2025	VA 2025	RA - VA
2/820000+862000	Transfers von Gemeinden, Gemeindeverbänden (ohne marktbestimmte Tätigkeit) und Gemeindefonds	2121	3121		2.407,00	2.400,00	7,00	2.407,00	2.400,00	7,00
2/820000+863000	Transfers von sonstigen Trägern öffentlichen Rechts und Sozialversicherungsträgern (AMS)	2121	3121	15		4.000,00	-4.000,00		4.000,00	-4.000,00
2/820000+899000	Entnahmen aus Verrechnungsrücklagen zwischen operativer Gebarung und Projekten	2116		2	1.319,29		1.319,29			
<b>SU 21 / 31</b>	<b>Summe Erträge / Einzahlungen operative Gebarung</b>				<b>269.089,85</b>	<b>246.300,00</b>	<b>22.789,85</b>	<b>251.822,34</b>	<b>236.000,00</b>	<b>15.822,34</b>
1/820000-400000	Geringwertige Wirtschaftsgüter des Anlagevermögens	2221	3221	23	5.055,42	5.000,00	55,42	5.055,42	5.000,00	55,42
1/820000-400001	Geringwertige Wirtschaftsgüter (GWG)	2221	3221	2	928,00	1.000,00	-72,00	928,00	1.000,00	-72,00
1/820000-451000	Brennstoffe	2221	3221	23	2.324,86	2.000,00	324,86	2.324,86	2.000,00	324,86
1/820000-452000	Treibstoffe Traktor u. Lader	2221	3221	23	8.401,87	7.500,00	901,87	8.401,87	7.500,00	901,87
1/820000-452001	Treibstoffe für Mäher usw.	2221	3221	23	333,53	400,00	-66,47	333,53	400,00	-66,47
1/820000-452002	Treibstoffe Caddy	2221	3221		1.816,57	2.000,00	-183,43	1.816,57	2.000,00	-183,43
1/820000-453000	Schmier- und Schleifmittel	2221	3221	23	46,80	100,00	-53,20	46,80	100,00	-53,20
1/820000-454000	Reinigungsmittel	2221	3221	23		100,00	-100,00		100,00	-100,00
1/820000-459000	Sonstige Verbrauchsgüter	2221	3221	23	1.343,88	1.500,00	-156,12	1.343,88	1.500,00	-156,12
1/820000-511000	Geldbezüge für Vertragsbedienstete in handwerklicher Verwendung	2211	3211	20	112.266,35	112.100,00	166,35	112.266,35	112.100,00	166,35
1/820000-565000	Mehrleistungsvergütungen	2211	3211	20	1.973,53	1.100,00	873,53	1.973,53	1.100,00	873,53
1/820000-567000	Belohnungen, Geldaushilfen und Leistungsprämien	2213	3213			400,00	-400,00		400,00	-400,00
1/820000-569000	Sonstige Nebengebühren (Rufbereitschaft)	2211	3211		2.432,00	2.400,00	32,00	2.432,00	2.400,00	32,00
1/820000-580000	Dienstgeberbeiträge zum Ausgleichsfonds für FB	2212	3212	20	3.538,80	3.500,00	38,80	3.538,80	3.500,00	38,80
1/820000-581100	Dienstgeberbeiträge zur Alterssicherung	2212	3212	20	720,00	700,00	20,00	720,00	700,00	20,00
1/820000-581200	Dienstgeberbeiträge zur Alterssicherung	2212	3212		360,00	400,00	-40,00	360,00	400,00	-40,00
1/820000-582000	Sonstige Dienstgeberbeiträge zur sozialen Sicherheit	2212	3212	20	24.856,97	28.000,00	-3.143,03	24.856,97	28.000,00	-3.143,03
1/820000-590000	Freiwillige Sozialleistungen	2212	3212	20	150,00	400,00	-250,00	150,00	400,00	-250,00
1/820000-592000	Dotierung von Rückstellungen für Jubiläumswendungen	2214				3.000,00	-3.000,00			
1/820000-600100	Strom	2222	3222	24	2.057,53	2.000,00	57,53	2.057,53	2.000,00	57,53
1/820000-614000	Instandhaltung von Gebäuden	2224	3224	24	643,10	1.000,00	-356,90	643,10	1.000,00	-356,90
1/820000-616000	Instandhaltung von Maschinen	2224	3224	24	653,48	600,00	53,48	653,48	600,00	53,48
1/820000-617000	Instandhaltung von Fahrzeugen	2224	3224	24	11.074,56	8.000,00	3.074,56	11.074,56	8.000,00	3.074,56
1/820000-618000	Instandhaltung von sonstigen Anlagen	2224	3224	24	304,88	400,00	-95,12	304,88	400,00	-95,12

		MVAG			Ergebnisrechnung			Finanzierungsrechnung		
		EH	FH	VCQU	RA 2025	VA 2025	RA - VA	RA 2025	VA 2025	RA - VA
1/820000-631000	Telekommunikationsdienste	2222	3222	24	210,00	300,00	-90,00	210,00	300,00	-90,00
1/820000-670000	Versicherungen	2222	3222	24	3.555,44	3.600,00	-44,56	3.555,44	3.600,00	-44,56
1/820000-680300	Planmäßige Abschreibung	2226			8.985,28	9.000,00	-14,72			
1/820000-680600	Planmäßige Abschreibung	2226			12.419,44	11.800,00	619,44			
1/820000-680700	Planmäßige Abschreibung	2226			222,22		222,22			
1/820000-710000	Öffentliche Abgaben, ohne Gebühren gemäß FAG	2225	3225	24	1.546,19	1.200,00	346,19	1.546,19	1.200,00	346,19
1/820000-710001	Kfz-Steuer	2225	3225	24	204,60	200,00	4,60	204,60	200,00	4,60
1/820000-710100	Öffentliche Abgaben, KEST Rücklage Wirtschaftshof	2225	3225	24	0,45		0,45	0,45		0,45
1/820000-720109	Kostenbeiträge Wirtschaftshof Arbeiter	2225	3225	24	15.225,00	8.400,00	6.825,00	15.225,00	8.400,00	6.825,00
1/820000-720209	Kostenbeiträge Wirtschaftshof Maschinen	2225	3225	24	96,00	300,00	-204,00	96,00	300,00	-204,00
1/820000-720309	Interne Leistungsverrechnung - Personalkosten Zentralamt	2225	3225	24	1.500,00	1.500,00		1.500,00	1.500,00	
1/820000-720609	Kostenrückerstattung Pensionsfonds	2225	3225	24	3.500,00	3.500,00		3.500,00	3.500,00	
1/820000-724000	Reisegebühren	2225	3225	24		100,00	-100,00		100,00	-100,00
1/820000-728000	Entgelte für sonstige Leistungen	2225	3225	24	11.201,80	11.200,00	1,80	11.201,80	11.200,00	1,80
1/820000-799000	Zuweisungen an Verrechnungsrücklagen zwischen operativer Gebarung und Projekten	2225		1	2.116,67	2.100,00	16,67			
1/820000-799001	Zuweisungen an Verrechnungsrücklagen zwischen operativer Gebarung und Projekten	2225		1	196,67	200,00	-3,33			
<b>SU 22 / 32</b>	<b>Summe Aufwendungen / Auszahlungen operative Gebarung</b>				<b>242.261,89</b>	<b>237.000,00</b>	<b>5.261,89</b>	<b>218.321,61</b>	<b>210.900,00</b>	<b>7.421,61</b>
<b>SA 0 / SA 1</b>	<b>(0) Nettoergebnis (21 - 22) / (1) Geldfluss operative Gebarung (31 - 32)</b>				<b>26.827,96</b>	<b>9.300,00</b>	<b>17.527,96</b>	<b>33.500,73</b>	<b>25.100,00</b>	<b>8.400,73</b>
2/820000+894000	Entnahmen von zweckgebundenen Haushaltsrücklagen	2301			181,45		181,45			
1/820000-794000	Zuweisung an zweckgebundene Haushaltsrücklagen	2401			1,35		1,35			
<b>SU 23</b>	<b>Summe Haushaltsrücklagen</b>				<b>180,10</b>	<b>0,00</b>	<b>180,10</b>	<b>0,00</b>	<b>0,00</b>	<b>0,00</b>
<b>SA00</b>	<b>Nettoergebnis nach Zuw./Entn. Haushaltsrücklagen (Saldo 0 +/- SU23)</b>				<b>27.008,06</b>	<b>9.300,00</b>	<b>17.708,06</b>			
<b>Investive Gebarung</b>										
2/820000+301200	Kapitaltransfers von Ländern, Landesfonds und Landeskammern (BZ aR)		3331	2				8.000,00	8.000,00	
<b>SU 33</b>	<b>Summe Einzahlungen investive Gebarung</b>							<b>8.000,00</b>	<b>8.000,00</b>	<b>0,00</b>
1/820000-040000	Fahrzeuge		3414	2 41				5.742,00	5.700,00	42,00
1/820000-042000	Betriebsausstattung		3415	2 41				1.359,81		1.359,81
<b>SU 34</b>	<b>Summe Auszahlungen investive Gebarung</b>							<b>7.101,81</b>	<b>5.700,00</b>	<b>1.401,81</b>
<b>SA2</b>	<b>Saldo (2) Geldfluss aus der Investiven Gebarung (33 - 34)</b>							<b>898,19</b>	<b>2.300,00</b>	<b>-1.401,81</b>
<b>SA3</b>	<b>Saldo (3) Nettofinanzierungssaldo (Saldo 1 + Saldo 2)</b>							<b>34.398,92</b>	<b>27.400,00</b>	<b>6.998,92</b>

		MVAG	MVAG	VCQU	Ergebnisrechnung			Finanzierungsrechnung		
		EH	FH		RA 2025	VA 2025	RA - VA	RA 2025	VA 2025	RA - VA
<b>Finanzierungstätigkeit</b>										
<b>SU 35</b>	<b>Summe Einzahlungen aus der Finanzierungstätigkeit</b>							<b>0,00</b>	<b>0,00</b>	<b>0,00</b>
1/820000-336000	Innere Anleihen/Darlehen (Verbindlichkeit) (Tilgung)		3611					12.700,00	12.700,00	
1/820000-336001	Innere Anleihen/Darlehen (Verbindlichkeit) (Tilgung)		3611					11.100,00	11.100,00	
<b>SU 36</b>	<b>Summe Auszahlungen aus der Finanzierungstätigkeit</b>							<b>23.800,00</b>	<b>23.800,00</b>	<b>0,00</b>
<b>SA4</b>	<b>Saldo (4) Geldfluss aus der Finanzierungstätigkeit (35 – 36)</b>							<b>-23.800,00</b>	<b>-23.800,00</b>	<b>0,00</b>
<b>SA5</b>	<b>Saldo (5) Geldfluss aus der voranschlagswirksamen Gebarung (Saldo 3 + Saldo 4)</b>							<b>10.598,92</b>	<b>3.600,00</b>	<b>6.998,92</b>
<b>84 Liegenschaften, Wohn- und Geschäftsgebäude</b>										
<b>SA 0 / SA 1</b>	<b>(0) Nettoergebnis (21 - 22) / (1) Geldfluss operative Gebarung (31 – 32)</b>				<b>30.623,65</b>	<b>65.800,00</b>	<b>-35.176,35</b>	<b>17.480,32</b>	<b>16.800,00</b>	<b>680,32</b>
<b>SA00</b>	<b>Nettoergebnis nach Zuw./Entn. Haushaltsrücklagen (Saldo 0 +/- SU23)</b>				<b>30.837,94</b>	<b>65.800,00</b>	<b>-34.962,06</b>			
<b>SA2</b>	<b>Saldo (2) Geldfluss aus der Investiven Gebarung (33 – 34)</b>							<b>0,00</b>	<b>36.000,00</b>	<b>-36.000,00</b>
<b>SA3</b>	<b>Saldo (3) Nettofinanzierungssaldo (Saldo 1 + Saldo 2)</b>							<b>17.480,32</b>	<b>52.800,00</b>	<b>-35.319,68</b>
<b>SA4</b>	<b>Saldo (4) Geldfluss aus der Finanzierungstätigkeit (35 – 36)</b>							<b>-16.742,27</b>	<b>-16.700,00</b>	<b>-42,27</b>
<b>SA5</b>	<b>Saldo (5) Geldfluss aus der voranschlagswirksamen Gebarung (Saldo 3 + Saldo 4)</b>							<b>738,05</b>	<b>36.100,00</b>	<b>-35.361,95</b>
<b>840 Grundbesitz</b>										
<b>SA 0 / SA 1</b>	<b>(0) Nettoergebnis (21 - 22) / (1) Geldfluss operative Gebarung (31 – 32)</b>				<b>30.623,65</b>	<b>65.800,00</b>	<b>-35.176,35</b>	<b>17.480,32</b>	<b>16.800,00</b>	<b>680,32</b>
<b>SA00</b>	<b>Nettoergebnis nach Zuw./Entn. Haushaltsrücklagen (Saldo 0 +/- SU23)</b>				<b>30.837,94</b>	<b>65.800,00</b>	<b>-34.962,06</b>			
<b>SA2</b>	<b>Saldo (2) Geldfluss aus der Investiven Gebarung (33 – 34)</b>							<b>0,00</b>	<b>36.000,00</b>	<b>-36.000,00</b>
<b>SA3</b>	<b>Saldo (3) Nettofinanzierungssaldo (Saldo 1 + Saldo 2)</b>							<b>17.480,32</b>	<b>52.800,00</b>	<b>-35.319,68</b>
<b>SA4</b>	<b>Saldo (4) Geldfluss aus der Finanzierungstätigkeit (35 – 36)</b>							<b>-16.742,27</b>	<b>-16.700,00</b>	<b>-42,27</b>
<b>SA5</b>	<b>Saldo (5) Geldfluss aus der voranschlagswirksamen Gebarung (Saldo 3 + Saldo 4)</b>							<b>738,05</b>	<b>36.100,00</b>	<b>-35.361,95</b>
<b>840000 Grundbesitz</b>										
<b>Operative Gebarung</b>										
2/840000+811000	Einnahmen aus Vermietung und Verpachtung	2115	3115	14	696,76	700,00	-3,24	696,76	700,00	-3,24
2/840000+813000	Erträge aus der Auflösung von Investitionszuschüssen (Kapitaltransfers)		2127		9.235,29	9.200,00	35,29			
<b>SU 21 / 31</b>	<b>Summe Erträge / Einzahlungen operative Gebarung</b>				<b>9.932,05</b>	<b>9.900,00</b>	<b>32,05</b>	<b>696,76</b>	<b>700,00</b>	<b>-3,24</b>
1/840000-680200	Planmäßige Abschreibung		2226		31,84	100,00	-68,16			
1/840000-710000	Öffentliche Abgaben ohne Gebühren gemäß FAG		2225	3225	24	127,76	200,00	127,76	200,00	-72,24
1/840000-728000	Entgelte für sonstige Leistungen		2225	3225	24		200,00		200,00	-200,00
<b>SU 22 / 32</b>	<b>Summe Aufwendungen / Auszahlungen operative Gebarung</b>				<b>159,60</b>	<b>500,00</b>	<b>-340,40</b>	<b>127,76</b>	<b>400,00</b>	<b>-272,24</b>
<b>SA 0 / SA 1</b>	<b>(0) Nettoergebnis (21 - 22) / (1) Geldfluss operative Gebarung (31 – 32)</b>				<b>9.772,45</b>	<b>9.400,00</b>	<b>372,45</b>	<b>569,00</b>	<b>300,00</b>	<b>269,00</b>
<b>SU 23</b>	<b>Summe Haushaltsrücklagen</b>				<b>0,00</b>	<b>0,00</b>	<b>0,00</b>	<b>0,00</b>	<b>0,00</b>	<b>0,00</b>

		MVAG			Ergebnisrechnung			Finanzierungsrechnung		
		MVAG EH	MVAG FH	VCQU	RA 2025	VA 2025	RA - VA	RA 2025	VA 2025	RA - VA
<b>SA00</b>	<b>Nettoergebnis nach Zuw./Entn. Haushaltsrücklagen (Saldo 0 +/- SU23)</b>				<b>9.772,45</b>	<b>9.400,00</b>	<b>372,45</b>			
<b>Investive Gebarung</b>										
<b>SU 33</b>	<b>Summe Einzahlungen investive Gebarung</b>							<b>0,00</b>	<b>0,00</b>	<b>0,00</b>
<b>SU 34</b>	<b>Summe Auszahlungen investive Gebarung</b>							<b>0,00</b>	<b>0,00</b>	<b>0,00</b>
<b>SA2</b>	<b>Saldo (2) Geldfluss aus der Investiven Gebarung (33 – 34)</b>							<b>0,00</b>	<b>0,00</b>	<b>0,00</b>
<b>SA3</b>	<b>Saldo (3) Nettofinanzierungssaldo (Saldo 1 + Saldo 2)</b>							<b>569,00</b>	<b>300,00</b>	<b>269,00</b>
<b>Finanzierungstätigkeit</b>										
<b>SU 35</b>	<b>Summe Einzahlungen aus der Finanzierungstätigkeit</b>							<b>0,00</b>	<b>0,00</b>	<b>0,00</b>
<b>SU 36</b>	<b>Summe Auszahlungen aus der Finanzierungstätigkeit</b>							<b>0,00</b>	<b>0,00</b>	<b>0,00</b>
<b>SA4</b>	<b>Saldo (4) Geldfluss aus der Finanzierungstätigkeit (35 – 36)</b>							<b>0,00</b>	<b>0,00</b>	<b>0,00</b>
<b>SA5</b>	<b>Saldo (5) Geldfluss aus der voranschlagswirksamen Gebarung (Saldo 3 + Saldo 4)</b>							<b>569,00</b>	<b>300,00</b>	<b>269,00</b>
<b>840100</b>	<b>Baulandmodell Sonnensiedlung - Erweiterung</b>									
<b>Operative Gebarung</b>										
2/840100+801000	Veräußerungen von Grundstücken und Grundstückseinrichtungen	2116		30		36.000,00	-36.000,00			
2/840100+813000	Erträge aus der Auflösung von Investitionszuschüssen (Kapitaltransfers)	2127			3.939,88	3.900,00	39,88			
2/840100+823000	Zinsen aus Rücklage Sonnensiedlung	2131	3131	14	2,14		2,14	2,14		2,14
2/840100+861101	Transfers von Ländern, Landesfonds und Landeskammern	2121	3121	15	17.500,00	17.500,00		17.500,00	17.500,00	
<b>SU 21 / 31</b>	<b>Summe Erträge / Einzahlungen operative Gebarung</b>				<b>21.442,02</b>	<b>57.400,00</b>	<b>-35.957,98</b>	<b>17.502,14</b>	<b>17.500,00</b>	<b>2,14</b>
1/840100-650100	Zinsen für Finanzschulden in Euro	2241	3241	25	506,03	800,00	-293,97	506,03	800,00	-293,97
1/840100-710000	Öffentliche Abgaben, ohne Gebühren gemäß FAG	2225	3225	24	84,25	200,00	-115,75	84,25	200,00	-115,75
1/840100-710100	Öffentliche Abgaben, KEST Rücklage Sonnensiedlung	2225	3225	24	0,54		0,54	0,54		0,54
<b>SU 22 / 32</b>	<b>Summe Aufwendungen / Auszahlungen operative Gebarung</b>				<b>590,82</b>	<b>1.000,00</b>	<b>-409,18</b>	<b>590,82</b>	<b>1.000,00</b>	<b>-409,18</b>
<b>SA 0 / SA 1</b>	<b>(0) Nettoergebnis (21 - 22) / (1) Geldfluss operative Gebarung (31 – 32)</b>				<b>20.851,20</b>	<b>56.400,00</b>	<b>-35.548,80</b>	<b>16.911,32</b>	<b>16.500,00</b>	<b>411,32</b>
2/840100+894000	Entnahmen von zweckgebundenen Haushaltsrücklagen	2301			215,89		215,89			
1/840100-794000	Zuweisung an zweckgebundene Haushaltsrücklagen	2401			1,60		1,60			
<b>SU 23</b>	<b>Summe Haushaltsrücklagen</b>				<b>214,29</b>	<b>0,00</b>	<b>214,29</b>	<b>0,00</b>	<b>0,00</b>	<b>0,00</b>
<b>SA00</b>	<b>Nettoergebnis nach Zuw./Entn. Haushaltsrücklagen (Saldo 0 +/- SU23)</b>				<b>21.065,49</b>	<b>56.400,00</b>	<b>-35.334,51</b>			
<b>Investive Gebarung</b>										
2/840100+801000	Veräußerungen von Grundstücken und Grundstückseinrichtungen		3312	30				36.000,00		-36.000,00
<b>SU 33</b>	<b>Summe Einzahlungen investive Gebarung</b>							<b>0,00</b>	<b>36.000,00</b>	<b>-36.000,00</b>
<b>SU 34</b>	<b>Summe Auszahlungen investive Gebarung</b>							<b>0,00</b>	<b>0,00</b>	<b>0,00</b>

		MVAG			Ergebnisrechnung			Finanzierungsrechnung		
		EH	FH	VCQU	RA 2025	VA 2025	RA - VA	RA 2025	VA 2025	RA - VA
<b>SA2</b>	<b>Saldo (2) Geldfluss aus der Investiven Gebarung (33 – 34)</b>							<b>0,00</b>	<b>36.000,00</b>	<b>-36.000,00</b>
<b>SA3</b>	<b>Saldo (3) Nettofinanzierungssaldo (Saldo 1 + Saldo 2)</b>							<b>16.911,32</b>	<b>52.500,00</b>	<b>-35.588,68</b>
<b>Finanzierungstätigkeit</b>										
<b>SU 35</b>	<b>Summe Einzahlungen aus der Finanzierungstätigkeit</b>							<b>0,00</b>	<b>0,00</b>	<b>0,00</b>
1/840100-341000	Investitionsdarlehen von Ländern, Landesfonds und Landeskammern		3611	64				16.742,27	16.700,00	42,27
<b>SU 36</b>	<b>Summe Auszahlungen aus der Finanzierungstätigkeit</b>							<b>16.742,27</b>	<b>16.700,00</b>	<b>42,27</b>
<b>SA4</b>	<b>Saldo (4) Geldfluss aus der Finanzierungstätigkeit (35 – 36)</b>							<b>-16.742,27</b>	<b>-16.700,00</b>	<b>-42,27</b>
<b>SA5</b>	<b>Saldo (5) Geldfluss aus der voranschlagswirksamen Gebarung (Saldo 3 + Saldo 4)</b>							<b>169,05</b>	<b>35.800,00</b>	<b>-35.630,95</b>
<b>85 Betriebe mit marktbestimmter Tätigkeit</b>										
<b>SA 0 / SA 1</b>	<b>(0) Nettoergebnis (21 - 22) / (1) Geldfluss operative Gebarung (31 – 32)</b>				<b>54.688,29</b>	<b>56.100,00</b>	<b>-1.411,71</b>	<b>100.672,60</b>	<b>93.800,00</b>	<b>6.872,60</b>
<b>SA00</b>	<b>Nettoergebnis nach Zuw./Entn. Haushaltsrücklagen (Saldo 0 +/- SU23)</b>				<b>223.192,39</b>	<b>56.100,00</b>	<b>167.092,39</b>			
<b>SA2</b>	<b>Saldo (2) Geldfluss aus der Investiven Gebarung (33 – 34)</b>							<b>165.486,80</b>	<b>162.100,00</b>	<b>3.386,80</b>
<b>SA3</b>	<b>Saldo (3) Nettofinanzierungssaldo (Saldo 1 + Saldo 2)</b>							<b>266.159,40</b>	<b>255.900,00</b>	<b>10.259,40</b>
<b>SA4</b>	<b>Saldo (4) Geldfluss aus der Finanzierungstätigkeit (35 – 36)</b>							<b>-152.850,04</b>	<b>-144.000,00</b>	<b>-8.850,04</b>
<b>SA5</b>	<b>Saldo (5) Geldfluss aus der voranschlagswirksamen Gebarung (Saldo 3 + Saldo 4)</b>							<b>113.309,36</b>	<b>111.900,00</b>	<b>1.409,36</b>
<b>850 Betriebe der Wasserversorgung</b>										
<b>SA 0 / SA 1</b>	<b>(0) Nettoergebnis (21 - 22) / (1) Geldfluss operative Gebarung (31 – 32)</b>				<b>15.423,74</b>	<b>26.700,00</b>	<b>-11.276,26</b>	<b>25.300,46</b>	<b>28.600,00</b>	<b>-3.299,54</b>
<b>SA00</b>	<b>Nettoergebnis nach Zuw./Entn. Haushaltsrücklagen (Saldo 0 +/- SU23)</b>				<b>39.675,64</b>	<b>26.700,00</b>	<b>12.975,64</b>			
<b>SA2</b>	<b>Saldo (2) Geldfluss aus der Investiven Gebarung (33 – 34)</b>							<b>-2.378,18</b>	<b>1.400,00</b>	<b>-3.778,18</b>
<b>SA3</b>	<b>Saldo (3) Nettofinanzierungssaldo (Saldo 1 + Saldo 2)</b>							<b>22.922,28</b>	<b>30.000,00</b>	<b>-7.077,72</b>
<b>SA4</b>	<b>Saldo (4) Geldfluss aus der Finanzierungstätigkeit (35 – 36)</b>							<b>0,00</b>	<b>0,00</b>	<b>0,00</b>
<b>SA5</b>	<b>Saldo (5) Geldfluss aus der voranschlagswirksamen Gebarung (Saldo 3 + Saldo 4)</b>							<b>22.922,28</b>	<b>30.000,00</b>	<b>-7.077,72</b>
<b>850000 Betriebe der Wasserversorgung</b>										
<b>Operative Gebarung</b>										
2/850000+813000	Erträge aus der Auflösung von Investitionszuschüssen (Kapitaltransfers)	2127			2.285,96	2.300,00	-14,04			
2/850000+823000	Zinsen aus Rücklage Wasserleitung	2131	3131	14	242,52		242,52	242,52		242,52
2/850000+852100	Benützungsgebühr/Entsorgungsgebühr	2113	3113	12	49.290,14	49.300,00	-9,86	48.944,69	49.300,00	-355,31
2/850000+852200	Wasserbereitstellungsgebühr	2113	3113	12	13.059,83	13.100,00	-40,17	13.198,35	13.100,00	98,35
<b>SU 21 / 31</b>	<b>Summe Erträge / Einzahlungen operative Gebarung</b>				<b>64.878,45</b>	<b>64.700,00</b>	<b>178,45</b>	<b>62.385,56</b>	<b>62.400,00</b>	<b>-14,44</b>
1/850000-400000	Geringwertige Wirtschaftsgüter (GWG)	2221	3221	23		100,00	-100,00		100,00	-100,00
1/850000-612000	Instandhaltung von Wasseranlagen	2224	3224	24	9.051,20	8.600,00	451,20	9.051,20	8.600,00	451,20
1/850000-612001	Instandhaltung von Wasser- und Abwasserbauten und -anlagen	2224	3224	1	5.810,10		5.810,10			
1/850000-670000	Versicherungen Hochbehälter	2222	3222	24	176,92	200,00	-23,08	176,92	200,00	-23,08

		MVAG			Ergebnisrechnung			Finanzierungsrechnung		
		EH	FH	VCQU	RA 2025	VA 2025	RA - VA	RA 2025	VA 2025	RA - VA
1/850000-680400	Planmäßige Abschreibung	2226			6.474,23	4.100,00	2.374,23			
1/850000-680700	Planmäßige Abschreibung	2226			85,28	100,00	-14,72			
1/850000-710000	Öffentliche Abgaben, ohne Gebühren gemäß FAG (Wasseruntersuchungen)	2225	3225		486,00	1.000,00	-514,00	486,00	1.000,00	-514,00
1/850000-710100	Öffentliche Abgaben, KEST aus Rücklage Wasserleitung	2225	3225	24	60,63		60,63	60,63		60,63
1/850000-720109	Kostenbeiträge Wirtschaftshof Arbeiter	2225	3225	24	16.905,00	14.300,00	2.605,00	16.905,00	14.300,00	2.605,00
1/850000-720209	Kostenbeiträge Wirtschaftshof Maschinen	2225	3225	24	864,00	600,00	264,00	864,00	600,00	264,00
1/850000-720309	Interne Leistungsverrechnung - Personalkosten Zentralamt	2225	3225	24	2.000,00	2.000,00		2.000,00	2.000,00	
1/850000-720609	Kostenrückerstattung Pensionsfonds	2225	3225	24	3.500,00	3.500,00		3.500,00	3.500,00	
1/850000-728000	Entgelte für sonstige Leistungen	2225	3225	24	4.041,35	3.500,00	541,35	4.041,35	3.500,00	541,35
<b>SU 22 / 32</b>	<b>Summe Aufwendungen / Auszahlungen operative Gebarung</b>				<b>49.454,71</b>	<b>38.000,00</b>	<b>11.454,71</b>	<b>37.085,10</b>	<b>33.800,00</b>	<b>3.285,10</b>
<b>SA 0 / SA 1</b>	<b>(0) Nettoergebnis (21 - 22) / (1) Geldfluss operative Gebarung (31 - 32)</b>				<b>15.423,74</b>	<b>26.700,00</b>	<b>-11.276,26</b>	<b>25.300,46</b>	<b>28.600,00</b>	<b>-3.299,54</b>
2/850000+894000	Entnahmen von zweckgebundenen Haushaltsrücklagen		2301		24.433,79		24.433,79			
1/850000-794000	Zuweisung an zweckgebundene Haushaltsrücklagen		2401		181,89		181,89			
<b>SU 23</b>	<b>Summe Haushaltsrücklagen</b>				<b>24.251,90</b>	<b>0,00</b>	<b>24.251,90</b>	<b>0,00</b>	<b>0,00</b>	<b>0,00</b>
<b>SA00</b>	<b>Nettoergebnis nach Zuw./Entn. Haushaltsrücklagen (Saldo 0 +/- SU23)</b>				<b>39.675,64</b>	<b>26.700,00</b>	<b>12.975,64</b>			
<b>Investive Gebarung</b>										
2/850000+307000	Kapitaltransfers von privaten Haushalten und privaten Organisationen ohne Erwerbszweck und andere		3334	34					3.800,00	-3.800,00
<b>SU 33</b>	<b>Summe Einzahlungen investive Gebarung</b>							<b>0,00</b>	<b>3.800,00</b>	<b>-3.800,00</b>
1/850000-004000	Wasser- und Abwasserbauten und -anlagen		3412	40				2.378,18	2.400,00	-21,82
<b>SU 34</b>	<b>Summe Auszahlungen investive Gebarung</b>							<b>2.378,18</b>	<b>2.400,00</b>	<b>-21,82</b>
<b>SA2</b>	<b>Saldo (2) Geldfluss aus der Investiven Gebarung (33 - 34)</b>							<b>-2.378,18</b>	<b>1.400,00</b>	<b>-3.778,18</b>
<b>SA3</b>	<b>Saldo (3) Nettofinanzierungssaldo (Saldo 1 + Saldo 2)</b>							<b>22.922,28</b>	<b>30.000,00</b>	<b>-7.077,72</b>
<b>Finanzierungstätigkeit</b>										
<b>SU 35</b>	<b>Summe Einzahlungen aus der Finanzierungstätigkeit</b>							<b>0,00</b>	<b>0,00</b>	<b>0,00</b>
<b>SU 36</b>	<b>Summe Auszahlungen aus der Finanzierungstätigkeit</b>							<b>0,00</b>	<b>0,00</b>	<b>0,00</b>
<b>SA4</b>	<b>Saldo (4) Geldfluss aus der Finanzierungstätigkeit (35 - 36)</b>							<b>0,00</b>	<b>0,00</b>	<b>0,00</b>
<b>SA5</b>	<b>Saldo (5) Geldfluss aus der voranschlagswirksamen Gebarung (Saldo 3 + Saldo 4)</b>							<b>22.922,28</b>	<b>30.000,00</b>	<b>-7.077,72</b>

	MVAG	MVAG	VCQU	Ergebnisrechnung			Finanzierungsrechnung				
				EH	FH		RA 2025	VA 2025	RA - VA	RA 2025	VA 2025
<b>851</b>	<b>Betriebe der Abwasserbeseitigung</b>										
<b>SA 0 / SA 1</b>	<b>(0) Nettoergebnis (21 - 22) / (1) Geldfluss operative Gebarung (31 - 32)</b>										
<b>SA00</b>	<b>Nettoergebnis nach Zuw./Entn. Haushaltsrücklagen (Saldo 0 +/- SU23)</b>										
<b>SA2</b>	<b>Saldo (2) Geldfluss aus der Investiven Gebarung (33 - 34)</b>										
<b>SA3</b>	<b>Saldo (3) Nettofinanzierungssaldo (Saldo 1 + Saldo 2)</b>										
<b>SA4</b>	<b>Saldo (4) Geldfluss aus der Finanzierungstätigkeit (35 - 36)</b>										
<b>SA5</b>	<b>Saldo (5) Geldfluss aus der voranschlagswirksamen Gebarung (Saldo 3 + Saldo 4)</b>										
<b>851000</b>	<b>Betriebe der Abwasserbeseitigung</b>										
<b>Operative Gebarung</b>											
2/851000+813000	Erträge aus der Auflösung von Investitionszuschüssen (Kapitaltransfers)		2127			84.694,72	84.600,00	94,72			
2/851000+823000	Zinsen aus Rücklage Kanalisation	2131	3131	14		763,02		763,02	763,02	763,02	
2/851000+829000	Sonstige Einnahmen	2116	3116	18			200,00	-200,00	200,00	-200,00	
2/851000+852100	Benützungsgebühr/Entsorgungsgebühr	2113	3113	12		52.928,11	52.900,00	28,11	52.479,82	52.900,00	
2/851000+852200	Bereitstellungsgebühr	2113	3113	12		49.004,80	49.000,00	4,80	48.927,50	49.000,00	
2/851000+860001	Transfers von Bund (KPC- Zinsanteil BA 01)	2121	3121	15		62.368,70	62.400,00	-31,30	62.368,70	62.400,00	
2/851000+860002	Transfers von Bund (KPC-Zinsanteil BA 02)	2121	3121	15		30.197,18	30.200,00	-2,82	30.197,18	30.200,00	
<b>SU 21 / 31</b>	<b>Summe Erträge / Einzahlungen operative Gebarung</b>					<b>279.956,53</b>	<b>279.300,00</b>	<b>656,53</b>	<b>194.736,22</b>	<b>194.700,00</b>	<b>36,22</b>
1/851000-400000	Geringwertige Wirtschaftsgüter (GWG)	2221	3221	23			200,00	-200,00		200,00	-200,00
1/851000-600100	Strom	2222	3222	24		2.466,29	2.000,00	466,29	2.466,29	2.000,00	466,29
1/851000-612000	Instandhaltung von Kanalisationsbauten	2224	3224	24		17.877,17	17.200,00	677,17	17.877,17	17.200,00	677,17
1/851000-612001	Instandhaltung von Wasser- und Abwasserbauten und -anlagen	2224	3224	1		3.073,55	3.100,00	-26,45	3.073,55	3.100,00	-26,45
1/851000-631000	Telekommunikationsdienste	2222	3222	24		135,22	100,00	35,22	135,22	100,00	35,22
1/851000-650100	Zinsen für Finanzschulden in Euro - Länder	2241	3241	25		11.165,72		11.165,72	11.165,72		11.165,72
1/851000-650700	Zinsen für Finanzschulden in Euro - Finanzunternehmen	2241	3241	25		48.572,14	53.600,00	-5.027,86	48.572,14	53.600,00	-5.027,86
1/851000-680400	Planmäßige Abschreibung	2226				112.590,00	112.600,00	-10,00			
1/851000-680600	Planmäßige Abschreibung	2226				3.698,23	3.700,00	-1,77			
1/851000-710000	Öffentliche Abgaben ohne Gebühren gemäß FAG	2225	3225	24		40,80		40,80	40,80		40,80
1/851000-710100	Öffentliche Abgaben, KEST aus Rücklage Kanalisation	2225	3225	24		190,76		190,76	190,76		190,76
1/851000-720010	Betriebskosten/Instandhaltung AWW	2225	3225	24		57.560,94	64.000,00	-6.439,06	57.560,94	64.000,00	-6.439,06
1/851000-720109	Kostenbeiträge Wirtschaftshof Arbeiter	2225	3225	24		5.670,00	10.500,00	-4.830,00	5.670,00	10.500,00	-4.830,00
1/851000-720209	Kostenbeiträge Wirtschaftshof Maschinen	2225	3225	24		48,00	500,00	-452,00	48,00	500,00	-452,00

		MVAG MVAG VCQU			Ergebnisrechnung			Finanzierungsrechnung		
		EH	FH	VCQU	RA 2025	VA 2025	RA - VA	RA 2025	VA 2025	RA - VA
1/851000-720309	Interne Leistungsverrechnung - Personalkosten Zentralamt	2225	3225	24	2.000,00	2.000,00		2.000,00	2.000,00	
1/851000-720609	Kostenrückerstattung Pensionsfonds	2225	3225	24	3.500,00	3.500,00		3.500,00	3.500,00	
1/851000-728000	Entgelte für sonstige Leistungen	2225	3225	24		600,00	-600,00	600,00		-600,00
<b>SU 22 / 32</b>	<b>Summe Aufwendungen / Auszahlungen operative Gebarung</b>				<b>268.588,82</b>	<b>273.600,00</b>	<b>-5.011,18</b>	<b>152.300,59</b>	<b>157.300,00</b>	<b>-4.999,41</b>
<b>SA 0 / SA 1</b>	<b>(0) Nettoergebnis (21 - 22) / (1) Geldfluss operative Gebarung (31 - 32)</b>				<b>11.367,71</b>	<b>5.700,00</b>	<b>5.667,71</b>	<b>42.435,63</b>	<b>37.400,00</b>	<b>5.035,63</b>
2/851000+894000	Entnahmen von zweckgebundenen Haushaltsrücklagen	2301			160.937,56		160.937,56			
1/851000-794000	Zuweisung an zweckgebundene Haushaltsrücklagen	2401			53.272,26		53.272,26			
1/851000-794001	Zuweisungen an zweckgebundene Haushaltsrücklagen	2401	1		50.000,00		50.000,00			
<b>SU 23</b>	<b>Summe Haushaltsrücklagen</b>				<b>57.665,30</b>	<b>0,00</b>	<b>57.665,30</b>	<b>0,00</b>	<b>0,00</b>	<b>0,00</b>
<b>SA00</b>	<b>Nettoergebnis nach Zuw./Entn. Haushaltsrücklagen (Saldo 0 +/- SU23)</b>				<b>69.033,01</b>	<b>5.700,00</b>	<b>63.333,01</b>			
<b>Investive Gebarung</b>										
2/851000+288000	Innere Anleihen/Darlehen (Forderung)		3321					52.700,00	52.700,00	
2/851000+300000	Kapitaltransfers von Bund, Bundesfonds und Bundeskammern		3331	33				94.676,12	93.400,00	1.276,12
2/851000+307000	Kapitaltransfers von privaten Haushalten und privaten Organisationen ohne Erwerbszweck und andere		3334	34				9.388,86	3.500,00	5.888,86
<b>SU 33</b>	<b>Summe Einzahlungen investive Gebarung</b>							<b>156.764,98</b>	<b>149.600,00</b>	<b>7.164,98</b>
<b>SU 34</b>	<b>Summe Auszahlungen investive Gebarung</b>							<b>0,00</b>	<b>0,00</b>	<b>0,00</b>
<b>SA2</b>	<b>Saldo (2) Geldfluss aus der Investiven Gebarung (33 - 34)</b>							<b>156.764,98</b>	<b>149.600,00</b>	<b>7.164,98</b>
<b>SA3</b>	<b>Saldo (3) Nettofinanzierungssaldo (Saldo 1 + Saldo 2)</b>							<b>199.200,61</b>	<b>187.000,00</b>	<b>12.200,61</b>
<b>Finanzierungstätigkeit</b>										
2/851000+341000	Investitionsdarlehen von Ländern und Landesfonds		3511	54				11.165,72	11.100,00	65,72
<b>SU 35</b>	<b>Summe Einzahlungen aus der Finanzierungstätigkeit</b>							<b>11.165,72</b>	<b>11.100,00</b>	<b>65,72</b>
1/851000-346100	Investitionsdarlehen von Finanzunternehmen im Inland		3614	65				138.789,85	129.900,00	8.889,85
<b>SU 36</b>	<b>Summe Auszahlungen aus der Finanzierungstätigkeit</b>							<b>138.789,85</b>	<b>129.900,00</b>	<b>8.889,85</b>
<b>SA4</b>	<b>Saldo (4) Geldfluss aus der Finanzierungstätigkeit (35 - 36)</b>							<b>-127.624,13</b>	<b>-118.800,00</b>	<b>-8.824,13</b>
<b>SA5</b>	<b>Saldo (5) Geldfluss aus der voranschlagswirksamen Gebarung (Saldo 3 + Saldo 4)</b>							<b>71.576,48</b>	<b>68.200,00</b>	<b>3.376,48</b>
<b>851100 Kanal Twimberg</b>										
<b>Operative Gebarung</b>										
2/851100+852100	Benützungsgebühr/Entsorgungsgebühr	2113	3113	12	1.336,88	1.400,00	-63,12	1.336,88	1.400,00	-63,12
2/851100+852200	Bereitstellungsgebühr	2113	3113	12	1.336,88	1.400,00	-63,12	1.336,88	1.400,00	-63,12
<b>SU 21 / 31</b>	<b>Summe Erträge / Einzahlungen operative Gebarung</b>				<b>2.673,76</b>	<b>2.800,00</b>	<b>-126,24</b>	<b>2.673,76</b>	<b>2.800,00</b>	<b>-126,24</b>

		MVAG			Ergebnisrechnung			Finanzierungsrechnung		
		EH	FH	VCQU	RA 2025	VA 2025	RA - VA	RA 2025	VA 2025	RA - VA
1/851100-600100	Strom	2222	3222	24	4.295,40	4.000,00	295,40	4.295,40	4.000,00	295,40
1/851100-612000	Instandhaltung von Kanalisationsanlagen	2224	3224	24		700,00	-700,00		700,00	-700,00
1/851100-612001	Instandhaltung Pumpe Twimberg	2224	3224	24	8.604,92	8.600,00	4,92	8.604,92	8.600,00	4,92
1/851100-631000	Telekommunikationsdienste	2222	3222	24	10,02	100,00	-89,98	10,02	100,00	-89,98
1/851100-680400	Planmäßige Abschreibung	2226			1.028,01	1.000,00	28,01			
1/851100-720109	Kostenbeiträge Wirtschaftshof Arbeiter	2225	3225	24	3.339,00	1.300,00	2.039,00	3.339,00	1.300,00	2.039,00
1/851100-720209	Kostenbeiträge Wirtschaftshof Maschinen	2225	3225	24	192,00	400,00	-208,00	192,00	400,00	-208,00
<b>SU 22 / 32</b>	<b>Summe Aufwendungen / Auszahlungen operative Gebarung</b>				<b>17.469,35</b>	<b>16.100,00</b>	<b>1.369,35</b>	<b>16.441,34</b>	<b>15.100,00</b>	<b>1.341,34</b>
<b>SA 0 / SA 1</b>	<b>(0) Nettoergebnis (21 - 22) / (1) Geldfluss operative Gebarung (31 - 32)</b>				<b>-14.795,59</b>	<b>-13.300,00</b>	<b>-1.495,59</b>	<b>-13.767,58</b>	<b>-12.300,00</b>	<b>-1.467,58</b>
<b>SU 23</b>	<b>Summe Haushaltsrücklagen</b>				<b>0,00</b>	<b>0,00</b>	<b>0,00</b>	<b>0,00</b>	<b>0,00</b>	<b>0,00</b>
<b>SA00</b>	<b>Nettoergebnis nach Zuw./Entn. Haushaltsrücklagen (Saldo 0 +/- SU23)</b>				<b>-14.795,59</b>	<b>-13.300,00</b>	<b>-1.495,59</b>			
<b>Investive Gebarung</b>										
<b>SU 33</b>	<b>Summe Einzahlungen investive Gebarung</b>							<b>0,00</b>	<b>0,00</b>	<b>0,00</b>
<b>SU 34</b>	<b>Summe Auszahlungen investive Gebarung</b>							<b>0,00</b>	<b>0,00</b>	<b>0,00</b>
<b>SA2</b>	<b>Saldo (2) Geldfluss aus der Investiven Gebarung (33 - 34)</b>							<b>0,00</b>	<b>0,00</b>	<b>0,00</b>
<b>SA3</b>	<b>Saldo (3) Nettofinanzierungssaldo (Saldo 1 + Saldo 2)</b>							<b>-13.767,58</b>	<b>-12.300,00</b>	<b>-1.467,58</b>
<b>Finanzierungstätigkeit</b>										
<b>SU 35</b>	<b>Summe Einzahlungen aus der Finanzierungstätigkeit</b>							<b>0,00</b>	<b>0,00</b>	<b>0,00</b>
<b>SU 36</b>	<b>Summe Auszahlungen aus der Finanzierungstätigkeit</b>							<b>0,00</b>	<b>0,00</b>	<b>0,00</b>
<b>SA4</b>	<b>Saldo (4) Geldfluss aus der Finanzierungstätigkeit (35 - 36)</b>							<b>0,00</b>	<b>0,00</b>	<b>0,00</b>
<b>SA5</b>	<b>Saldo (5) Geldfluss aus der voranschlagswirksamen Gebarung (Saldo 3 + Saldo 4)</b>							<b>-13.767,58</b>	<b>-12.300,00</b>	<b>-1.467,58</b>

		MVAG			Ergebnisrechnung			Finanzierungsrechnung		
		EH	FH	VCQU	RA 2025	VA 2025	RA - VA	RA 2025	VA 2025	RA - VA
<b>852</b>	<b>Betriebe der Müllbeseitigung</b>									
<b>SA 0 / SA 1</b>	<b>(0) Nettoergebnis (21 - 22) / (1) Geldfluss operative Gebarung (31 - 32)</b>				<b>-7.868,76</b>	<b>-8.600,00</b>	<b>731,24</b>	<b>-4.885,38</b>	<b>-6.500,00</b>	<b>1.614,62</b>
<b>SA00</b>	<b>Nettoergebnis nach Zuw./Entn. Haushaltsrücklagen (Saldo 0 +/- SU23)</b>				<b>40.123,88</b>	<b>-8.600,00</b>	<b>48.723,88</b>			
<b>SA2</b>	<b>Saldo (2) Geldfluss aus der Investiven Gebarung (33 - 34)</b>							<b>0,00</b>	<b>0,00</b>	<b>0,00</b>
<b>SA3</b>	<b>Saldo (3) Nettofinanzierungssaldo (Saldo 1 + Saldo 2)</b>							<b>-4.885,38</b>	<b>-6.500,00</b>	<b>1.614,62</b>
<b>SA4</b>	<b>Saldo (4) Geldfluss aus der Finanzierungstätigkeit (35 - 36)</b>							<b>-4.818,44</b>	<b>-4.900,00</b>	<b>81,56</b>
<b>SA5</b>	<b>Saldo (5) Geldfluss aus der voranschlagswirksamen Gebarung (Saldo 3 + Saldo 4)</b>							<b>-9.703,82</b>	<b>-11.400,00</b>	<b>1.696,18</b>
<b>852000</b>	<b>Betriebe der Müllbeseitigung</b>									
<b>Operative Gebarung</b>										
2/852000+808000	Veräußerungen von Waren (Altstoffe)	2116	3116	16	11.558,14	12.100,00	-541,86	11.499,64	12.100,00	-600,36
2/852000+813000	Erträge aus der Auflösung von Investitionszuschüssen (Kapitaltransfers)	2127			5.425,30	5.400,00	25,30			
2/852000+816000	Kostensätze für sonstige Leistungen	2114	3114	13	1.737,26	1.400,00	337,26	1.737,26	1.400,00	337,26
2/852000+823000	Zinsen aus Rücklage Abfallbeseitigung	2131	3131	14	479,93		479,93	479,93		479,93
2/852000+852100	Benützzungsgebühr/Entsorgungsgebühr	2113	3113	12	51.672,03	51.800,00	-127,97	52.173,93	51.800,00	373,93
2/852000+852200	Müllbereitstellungsgebühr	2113	3113	12	43.539,69	43.600,00	-60,31	43.830,94	43.600,00	230,94
2/852000+899000	Entnahmen aus Verrechnungsrücklagen zwischen operativer Gebarung und Projekten	2116		1	35,88		35,88			
<b>SU 21 / 31</b>	<b>Summe Erträge / Einzahlungen operative Gebarung</b>				<b>114.448,23</b>	<b>114.300,00</b>	<b>148,23</b>	<b>109.721,70</b>	<b>108.900,00</b>	<b>821,70</b>
1/852000-400000	Geringwertige Wirtschaftsgüter (GWG)	2221	3221	23		200,00	-200,00		200,00	-200,00
1/852000-459000	Sonstige Verbrauchsgüter	2221	3221			100,00	-100,00		100,00	-100,00
1/852000-650700	Zinsen für Finanzschulden im Inland - Finanzunternehmen	2241	3241	25	1.609,56	1.600,00	9,56	1.609,56	1.600,00	9,56
1/852000-670000	Versicherungen	2222	3222	24	194,04	200,00	-5,96	194,04	200,00	-5,96
1/852000-680200	Planmäßige Abschreibung	2226			354,00	400,00	-46,00			
1/852000-680300	Planmäßige Abschreibung	2226			5.468,26	5.500,00	-31,74			
1/852000-680600	Planmäßige Abschreibung	2226			155,76	200,00	-44,24			
1/852000-680700	Planmäßige Abschreibung	2226			1.427,48	1.400,00	27,48			
1/852000-710100	Öffentliche Abgaben, KEST aus Rücklage Abfallbeseitigung	2225	3225	24	119,98		119,98	119,98		119,98
1/852000-720010	Kostenbeiträge Kompostanlage Abfallwirtschaftsverband	2225	3225	24	770,95	800,00	-29,05	770,95	800,00	-29,05
1/852000-720020	Kostenbeiträge Haus- u. Sperrmüll Abfallwirtschaftsverband	2225	3225	24	44.359,78	41.500,00	2.859,78	44.359,78	41.500,00	2.859,78
1/852000-720109	Kostenbeiträge Wirtschaftshof Arbeiter	2225	3225	24	11.697,00	15.500,00	-3.803,00	11.697,00	15.500,00	-3.803,00
1/852000-720209	Kostenbeiträge Wirtschaftshof Maschinen	2225	3225	24	1.344,00	1.100,00	244,00	1.344,00	1.100,00	244,00
1/852000-720309	Interne Leistungsverrechnung - Personalkosten Zentralamt	2225	3225	24	2.000,00	2.000,00		2.000,00	2.000,00	
1/852000-720609	Kostenrückerstattung Pensionsfonds	2225	3225	24	3.500,00	3.500,00		3.500,00	3.500,00	

		MVAG			Ergebnisrechnung			Finanzierungsrechnung		
		EH	FH	VCQU	RA 2025	VA 2025	RA - VA	RA 2025	VA 2025	RA - VA
1/852000-728000	Entgelte für sonst. Leistungen	2225	3225	24	42.660,20	42.700,00	-39,80	43.724,84	42.700,00	1.024,84
1/852000-728001	Entgelte für sonstige Leistungen - Altpapier Entleerung	2225	3225	24	5.521,93	5.200,00	321,93	4.152,88	5.200,00	-1.047,12
1/852000-728002	Entgelte für sonstige Leistungen - Biomüll Entleerung	2225	3225	24	1.134,05	1.000,00	134,05	1.134,05	1.000,00	134,05
<b>SU 22 / 32</b>	<b>Summe Aufwendungen / Auszahlungen operative Gebarung</b>				<b>122.316,99</b>	<b>122.900,00</b>	<b>-583,01</b>	<b>114.607,08</b>	<b>115.400,00</b>	<b>-792,92</b>
<b>SA 0 / SA 1</b>	<b>(0) Nettoergebnis (21 - 22) / (1) Geldfluss operative Gebarung (31 - 32)</b>				<b>-7.868,76</b>	<b>-8.600,00</b>	<b>731,24</b>	<b>-4.885,38</b>	<b>-6.500,00</b>	<b>1.614,62</b>
2/852000+894000	Entnahmen von zweckgebundenen Haushaltsrücklagen	2301			48.352,59		48.352,59			
1/852000-794000	Zuweisung an zweckgebundene Haushaltsrücklagen	2401			359,95		359,95			
<b>SU 23</b>	<b>Summe Haushaltsrücklagen</b>				<b>47.992,64</b>	<b>0,00</b>	<b>47.992,64</b>	<b>0,00</b>	<b>0,00</b>	<b>0,00</b>
<b>SA00</b>	<b>Nettoergebnis nach Zuw./Entn. Haushaltsrücklagen (Saldo 0 +/- SU23)</b>				<b>40.123,88</b>	<b>-8.600,00</b>	<b>48.723,88</b>			
<b>Investive Gebarung</b>										
<b>SU 33</b>	<b>Summe Einzahlungen investive Gebarung</b>							<b>0,00</b>	<b>0,00</b>	<b>0,00</b>
<b>SU 34</b>	<b>Summe Auszahlungen investive Gebarung</b>							<b>0,00</b>	<b>0,00</b>	<b>0,00</b>
<b>SA2</b>	<b>Saldo (2) Geldfluss aus der Investiven Gebarung (33 - 34)</b>							<b>0,00</b>	<b>0,00</b>	<b>0,00</b>
<b>SA3</b>	<b>Saldo (3) Nettofinanzierungssaldo (Saldo 1 + Saldo 2)</b>							<b>-4.885,38</b>	<b>-6.500,00</b>	<b>1.614,62</b>
<b>Finanzierungstätigkeit</b>										
<b>SU 35</b>	<b>Summe Einzahlungen aus der Finanzierungstätigkeit</b>							<b>0,00</b>	<b>0,00</b>	<b>0,00</b>
1/852000-346000	Investitionsdarlehen von Kredit- insituten	3614	65					4.818,44	4.900,00	-81,56
<b>SU 36</b>	<b>Summe Auszahlungen aus der Finanzierungstätigkeit</b>							<b>4.818,44</b>	<b>4.900,00</b>	<b>-81,56</b>
<b>SA4</b>	<b>Saldo (4) Geldfluss aus der Finanzierungstätigkeit (35 - 36)</b>							<b>-4.818,44</b>	<b>-4.900,00</b>	<b>81,56</b>
<b>SA5</b>	<b>Saldo (5) Geldfluss aus der voranschlagswirksamen Gebarung (Saldo 3 + Saldo 4)</b>							<b>-9.703,82</b>	<b>-11.400,00</b>	<b>1.696,18</b>

		MVAG			Ergebnisrechnung			Finanzierungsrechnung		
		EH	FH	VCQU	RA 2025	VA 2025	RA - VA	RA 2025	VA 2025	RA - VA
<b>853</b>	<b>Betriebe für die Errichtung und Verwaltung von Wohn- und Geschäftsgebäuden</b>									
<b>SA 0 / SA 1</b>	<b>(0) Nettoergebnis (21 - 22) / (1) Geldfluss operative Gebarung (31 - 32)</b>				<b>50.561,19</b>	<b>45.600,00</b>	<b>4.961,19</b>	<b>51.589,47</b>	<b>46.600,00</b>	<b>4.989,47</b>
<b>SA00</b>	<b>Nettoergebnis nach Zuw./Entn. Haushaltsrücklagen (Saldo 0 +/- SU23)</b>				<b>89.155,45</b>	<b>45.600,00</b>	<b>43.555,45</b>			
<b>SA2</b>	<b>Saldo (2) Geldfluss aus der Investiven Gebarung (33 - 34)</b>							<b>11.100,00</b>	<b>11.100,00</b>	<b>0,00</b>
<b>SA3</b>	<b>Saldo (3) Nettofinanzierungssaldo (Saldo 1 + Saldo 2)</b>							<b>62.689,47</b>	<b>57.700,00</b>	<b>4.989,47</b>
<b>SA4</b>	<b>Saldo (4) Geldfluss aus der Finanzierungstätigkeit (35 - 36)</b>							<b>-20.407,47</b>	<b>-20.300,00</b>	<b>-107,47</b>
<b>SA5</b>	<b>Saldo (5) Geldfluss aus der voranschlagswirksamen Gebarung (Saldo 3 + Saldo 4)</b>							<b>42.282,00</b>	<b>37.400,00</b>	<b>4.882,00</b>
<b>853000</b>	<b>Wohnhaus II</b>									
<b>Operative Gebarung</b>										
2/853000+811000	Einnahmen aus Vermietung u. Verpachtung WH II	2115	3115	14	39.950,64	38.500,00	1.450,64	39.950,64	38.500,00	1.450,64
2/853000+811010	Betriebskosten Wohnhaus II	2115	3115	14	18.487,38	17.300,00	1.187,38	18.468,57	17.300,00	1.168,57
2/853000+811100	Einnahmen aus Vermietung und Verpachtung-Garagen WH II	2115	3115	14	166,20	200,00	-33,80	166,20	200,00	-33,80
2/853000+823000	Zinsen aus Rücklage Wohnhaus II	2131	3131	14	207,15		207,15	207,15		207,15
2/853000+829000	Sonstige Erträge	2116	3116	18	5.783,25	5.600,00	183,25	5.783,25	5.600,00	183,25
<b>SU 21 / 31</b>	<b>Summe Erträge / Einzahlungen operative Gebarung</b>				<b>64.594,62</b>	<b>61.600,00</b>	<b>2.994,62</b>	<b>64.575,81</b>	<b>61.600,00</b>	<b>2.975,81</b>
1/853000-600100	Strom	2222	3222	24	650,91	1.200,00	-549,09	650,91	1.200,00	-549,09
1/853000-614000	Instandhaltung von Gebäuden WH II	2224	3224	24	3.893,69	4.000,00	-106,31	3.893,69	4.000,00	-106,31
1/853000-618000	Instandhaltung von sonstigen Anlagen	2224	3224	24	256,37	500,00	-243,63	256,37	500,00	-243,63
1/853000-650100	Zinsen für Finanzschulden in Euro - Länder	2241	3241	25	130,05	100,00	30,05	130,05	100,00	30,05
1/853000-650700	Zinsen für Finanzschulden in Euro - Finanzunternehmen	2241	3241	25	1.138,60	1.100,00	38,60	1.138,60	1.100,00	38,60
1/853000-670000	Versicherungen WH II	2222	3222	24	2.760,11	2.800,00	-39,89	2.760,11	2.800,00	-39,89
1/853000-680300	Planmäßige Abschreibung	2226			241,93	200,00	41,93			
1/853000-710000	Öffentliche Abgaben ohne Gebühren gemäß FAG WH II	2225	3225	24	8.697,61	9.300,00	-602,39	8.697,61	9.300,00	-602,39
1/853000-710100	Öffentliche Abgaben KEST Rücklage Wohnhaus II	2225	3225	24	51,79		51,79	51,79		51,79
1/853000-720109	Kostenbeiträge Wirtschaftshof Arbeiter	2225	3225	24	2.520,00	3.000,00	-480,00	2.520,00	3.000,00	-480,00
1/853000-720209	Kostenbeiträge Wirtschaftshof Maschinen	2225	3225	24	432,00	100,00	332,00	432,00	100,00	332,00
1/853000-720309	Interne Leistungsverrechnung - Personalkosten Zentralamt	2225	3225	24	1.800,00	1.800,00		1.800,00	1.800,00	
1/853000-728000	Entgelte für sonstige Leistungen	2225	3225	24	1.368,80	800,00	568,80	1.368,80	800,00	568,80
<b>SU 22 / 32</b>	<b>Summe Aufwendungen / Auszahlungen operative Gebarung</b>				<b>23.941,86</b>	<b>24.900,00</b>	<b>-958,14</b>	<b>23.699,93</b>	<b>24.700,00</b>	<b>-1.000,07</b>
<b>SA 0 / SA 1</b>	<b>(0) Nettoergebnis (21 - 22) / (1) Geldfluss operative Gebarung (31 - 32)</b>				<b>40.652,76</b>	<b>36.700,00</b>	<b>3.952,76</b>	<b>40.875,88</b>	<b>36.900,00</b>	<b>3.975,88</b>
2/853000+894000	Entnahmen von zweckgebundenen Haushaltsrücklagen	2301			29.010,23		29.010,23			

		MVAG			Ergebnisrechnung			Finanzierungsrechnung		
		EH	FH	VCQU	RA 2025	VA 2025	RA - VA	RA 2025	VA 2025	RA - VA
1/853000-794000	Zuweisung an zweckgebundene Haushaltsrücklagen	2401			11.255,36		11.255,36			
<b>SU 23</b>	<b>Summe Haushaltsrücklagen</b>				<b>17.754,87</b>	<b>0,00</b>	<b>17.754,87</b>	<b>0,00</b>	<b>0,00</b>	<b>0,00</b>
<b>SA00</b>	<b>Nettoergebnis nach Zuw./Entn. Haushaltsrücklagen (Saldo 0 +/- SU23)</b>				<b>58.407,63</b>	<b>36.700,00</b>	<b>21.707,63</b>			
<b>Investive Gebarung</b>										
2/853000+288000	Innere Anleihen/Darlehen (Forderung)		3321					11.100,00	11.100,00	
<b>SU 33</b>	<b>Summe Einzahlungen investive Gebarung</b>							<b>11.100,00</b>	<b>11.100,00</b>	<b>0,00</b>
<b>SU 34</b>	<b>Summe Auszahlungen investive Gebarung</b>							<b>0,00</b>	<b>0,00</b>	<b>0,00</b>
<b>SA2</b>	<b>Saldo (2) Geldfluss aus der Investiven Gebarung (33 – 34)</b>							<b>11.100,00</b>	<b>11.100,00</b>	<b>0,00</b>
<b>SA3</b>	<b>Saldo (3) Nettofinanzierungssaldo (Saldo 1 + Saldo 2)</b>							<b>51.975,88</b>	<b>48.000,00</b>	<b>3.975,88</b>
<b>Finanzierungstätigkeit</b>										
<b>SU 35</b>	<b>Summe Einzahlungen aus der Finanzierungstätigkeit</b>							<b>0,00</b>	<b>0,00</b>	<b>0,00</b>
1/853000-341000	Investitionsdarlehen von Ländern und Landesfonds WH II		3611	64				12.076,37	12.100,00	-23,63
1/853000-346000	Investitionsdarlehen von Kredit- instituten WH II		3614	65				7.309,40	7.200,00	109,40
<b>SU 36</b>	<b>Summe Auszahlungen aus der Finanzierungstätigkeit</b>							<b>19.385,77</b>	<b>19.300,00</b>	<b>85,77</b>
<b>SA4</b>	<b>Saldo (4) Geldfluss aus der Finanzierungstätigkeit (35 – 36)</b>							<b>-19.385,77</b>	<b>-19.300,00</b>	<b>-85,77</b>
<b>SA5</b>	<b>Saldo (5) Geldfluss aus der voranschlagswirksamen Gebarung (Saldo 3 + Saldo 4)</b>							<b>32.590,11</b>	<b>28.700,00</b>	<b>3.890,11</b>
<b>853100 Wohnhaus I</b>										
<b>Operative Gebarung</b>										
2/853100+811000	Einnahmen aus Vermietung und Verpachtung	2115	3115	14	12.102,06	12.100,00	2,06	12.102,06	12.100,00	2,06
2/853100+811001	Einnahmen aus Vermietung und Verpachtung WH I	2115	3115	14	13,09		13,09			
2/853100+811011	Betriebskosten Wohnhaus I	2115	3115	14	6.205,69	6.200,00	5,69	6.205,69	6.200,00	5,69
2/853100+811200	Heizkosten Wohnh. I	2115	3115	14	3.980,12	3.200,00	780,12	3.980,12	3.200,00	780,12
2/853100+823000	Zinsen aus Rücklage Wohnhaus I	2131	3131	14	208,39		208,39	208,39		208,39
2/853100+829000	Sonstige Erträge	2116	3116		89,35		89,35	89,35		89,35
<b>SU 21 / 31</b>	<b>Summe Erträge / Einzahlungen operative Gebarung</b>				<b>22.598,70</b>	<b>21.500,00</b>	<b>1.098,70</b>	<b>22.585,61</b>	<b>21.500,00</b>	<b>1.085,61</b>
1/853100-600100	Strom	2222	3222	24	243,60	400,00	-156,40	243,60	400,00	-156,40
1/853100-614000	Instandhaltung von Gebäuden WH I	2224	3224	24	2.323,01	2.400,00	-76,99	2.323,01	2.400,00	-76,99
1/853100-618000	Instandhaltung von sonstigen Anlagen	2224	3224	24	200,32	300,00	-99,68	200,32	300,00	-99,68
1/853100-650100	Zinsen für Finanzschulden in Euro - Länder	2241	3241	25	29,28	100,00	-70,72	29,28	100,00	-70,72
1/853100-670000	Versicherungen WH I	2222	3222	24	1.237,75	1.200,00	37,75	1.237,75	1.200,00	37,75
1/853100-680300	Planmäßige Abschreibung	2226			818,25	800,00	18,25			
1/853100-710000	Öffentliche Abgaben, ohne Gebühren gemäß FAG WH I	2225	3225	24	4.537,46	4.400,00	137,46	4.537,46	4.400,00	137,46

		MVAG			Ergebnisrechnung			Finanzierungsrechnung		
		EH	FH	VCQU	RA 2025	VA 2025	RA - VA	RA 2025	VA 2025	RA - VA
1/853100-710100	Öffentliche Abgaben, KEST aus Rücklage Wohnhaus I	2225	3225	24	52,10		52,10	52,10		52,10
1/853100-720109	Kostenbeiträge Wirtschaftshof Arbeiter	2225	3225	24	609,00	400,00	209,00	609,00	400,00	209,00
1/853100-720209	Kostenbeiträge Wirtschaftshof Maschinen	2225	3225	24	72,00		72,00	72,00		72,00
1/853100-720309	Interne Leistungsverrechnung - Personalkosten Zentralamt	2225	3225	24	1.000,00	1.000,00		1.000,00	1.000,00	
1/853100-728000	Entgelte für sonstige Leistungen	2225	3225	24	1.567,50	1.600,00	-32,50	1.567,50	1.600,00	-32,50
<b>SU 22 / 32</b>	<b>Summe Aufwendungen / Auszahlungen operative Gebarung</b>				<b>12.690,27</b>	<b>12.600,00</b>	<b>90,27</b>	<b>11.872,02</b>	<b>11.800,00</b>	<b>72,02</b>
<b>SA 0 / SA 1</b>	<b>(0) Nettoergebnis (21 - 22) / (1) Geldfluss operative Gebarung (31 - 32)</b>				<b>9.908,43</b>	<b>8.900,00</b>	<b>1.008,43</b>	<b>10.713,59</b>	<b>9.700,00</b>	<b>1.013,59</b>
2/853100+894000	Entnahmen von zweckgebundenen Haushaltsrücklagen	2301			20.995,68		20.995,68			
1/853100-794000	Zuweisung an zweckgebundene Haushaltsrücklagen	2401			156,29		156,29			
<b>SU 23</b>	<b>Summe Haushaltsrücklagen</b>				<b>20.839,39</b>	<b>0,00</b>	<b>20.839,39</b>	<b>0,00</b>	<b>0,00</b>	<b>0,00</b>
<b>SA00</b>	<b>Nettoergebnis nach Zuw./Entn. Haushaltsrücklagen (Saldo 0 +/- SU23)</b>				<b>30.747,82</b>	<b>8.900,00</b>	<b>21.847,82</b>			
<b>Investive Gebarung</b>										
<b>SU 33</b>	<b>Summe Einzahlungen investive Gebarung</b>							<b>0,00</b>	<b>0,00</b>	<b>0,00</b>
<b>SU 34</b>	<b>Summe Auszahlungen investive Gebarung</b>							<b>0,00</b>	<b>0,00</b>	<b>0,00</b>
<b>SA2</b>	<b>Saldo (2) Geldfluss aus der Investiven Gebarung (33 - 34)</b>							<b>0,00</b>	<b>0,00</b>	<b>0,00</b>
<b>SA3</b>	<b>Saldo (3) Nettofinanzierungssaldo (Saldo 1 + Saldo 2)</b>							<b>10.713,59</b>	<b>9.700,00</b>	<b>1.013,59</b>
<b>Finanzierungstätigkeit</b>										
<b>SU 35</b>	<b>Summe Einzahlungen aus der Finanzierungstätigkeit</b>							<b>0,00</b>	<b>0,00</b>	<b>0,00</b>
1/853100-341000	Investitionsdarlehen von Ländern und Landesfonds WH I		3611	64				1.021,70	1.000,00	21,70
<b>SU 36</b>	<b>Summe Auszahlungen aus der Finanzierungstätigkeit</b>							<b>1.021,70</b>	<b>1.000,00</b>	<b>21,70</b>
<b>SA4</b>	<b>Saldo (4) Geldfluss aus der Finanzierungstätigkeit (35 - 36)</b>							<b>-1.021,70</b>	<b>-1.000,00</b>	<b>-21,70</b>
<b>SA5</b>	<b>Saldo (5) Geldfluss aus der voranschlagswirksamen Gebarung (Saldo 3 + Saldo 4)</b>							<b>9.691,89</b>	<b>8.700,00</b>	<b>991,89</b>

	MVAG	MVAG	VCQU	Ergebnisrechnung			Finanzierungsrechnung			
				EH	FH	RA 2025	VA 2025	RA - VA	RA 2025	VA 2025
<b>89</b>	<b>Wirtschaftliche Unternehmungen (Fortsetzung)</b>									
SA 0 / SA 1	(0) Nettoergebnis (21 - 22) / (1) Geldfluss operative Gebarung (31 - 32)			2.151,23	-10.000,00	12.151,23	2.151,23	-10.000,00	12.151,23	
SA00	Nettoergebnis nach Zuw./Entn. Haushaltsrücklagen (Saldo 0 +/- SU23)			2.151,23	-10.000,00	12.151,23				
SA2	Saldo (2) Geldfluss aus der Investiven Gebarung (33 - 34)						0,00	0,00	0,00	
SA3	Saldo (3) Nettofinanzierungssaldo (Saldo 1 + Saldo 2)						2.151,23	-10.000,00	12.151,23	
SA4	Saldo (4) Geldfluss aus der Finanzierungstätigkeit (35 - 36)						0,00	0,00	0,00	
SA5	Saldo (5) Geldfluss aus der voranschlagswirksamen Gebarung (Saldo 3 + Saldo 4)						2.151,23	-10.000,00	12.151,23	
<b>899</b>	<b>Sonstige wirtschaftliche Unternehmungen</b>									
SA 0 / SA 1	(0) Nettoergebnis (21 - 22) / (1) Geldfluss operative Gebarung (31 - 32)			2.151,23	-10.000,00	12.151,23	2.151,23	-10.000,00	12.151,23	
SA00	Nettoergebnis nach Zuw./Entn. Haushaltsrücklagen (Saldo 0 +/- SU23)			2.151,23	-10.000,00	12.151,23				
SA2	Saldo (2) Geldfluss aus der Investiven Gebarung (33 - 34)						0,00	0,00	0,00	
SA3	Saldo (3) Nettofinanzierungssaldo (Saldo 1 + Saldo 2)						2.151,23	-10.000,00	12.151,23	
SA4	Saldo (4) Geldfluss aus der Finanzierungstätigkeit (35 - 36)						0,00	0,00	0,00	
SA5	Saldo (5) Geldfluss aus der voranschlagswirksamen Gebarung (Saldo 3 + Saldo 4)						2.151,23	-10.000,00	12.151,23	
<b>899000</b>	<b>Sonstige wirtschaftliche Unternehmungen</b>									
<b>Operative Gebarung</b>										
2/899000+808000	Erträge Einnahmen Treibstoff	2116	3116	16	267.486,35	262.500,00	4.986,35	267.486,35	262.500,00	4.986,35
2/899000+813000	Erträge aus der Auflösung von Investitionszuschüssen (Kapitaltransfers)	2127			3.663,64	3.700,00	-36,36			
2/899000+829000	Sonstige Einnahmen - Tankkarten bzw. - chips	2116	3116	18	702,82	800,00	-97,18	702,82	800,00	-97,18
<b>SU 21 / 31</b>	<b>Summe Erträge / Einzahlungen operative Gebarung</b>				<b>271.852,81</b>	<b>267.000,00</b>	<b>4.852,81</b>	<b>268.189,17</b>	<b>263.300,00</b>	<b>4.889,17</b>
1/899000-413000	Handelswaren (Treibstoff Tankstelle)	2221	3221	23	251.563,34	260.000,00	-8.436,66	251.563,34	260.000,00	-8.436,66
1/899000-459000	Sonstige Verbrauchsgüter	2221	3221		148,68	200,00	-51,32	148,68	200,00	-51,32
1/899000-618000	Instandhaltung von sonstigen Anlagen	2224	3224	24	1.949,88	300,00	1.649,88	1.949,88	300,00	1.649,88
1/899000-631000	Telekommunikationsdienste	2222	3222	24	2.864,02	3.200,00	-335,98	2.864,02	3.200,00	-335,98
1/899000-657000	Disagien	2244	3244	25	3.115,02	3.600,00	-484,98	3.115,02	3.600,00	-484,98
1/899000-680300	Planmäßige Abschreibung	2226			1.205,29	1.200,00	5,29			
1/899000-680500	Planmäßige Abschreibung	2226			2.458,35	2.500,00	-41,65			
1/899000-720109	Tankstelle Kostenbeiträge Wirtschaftshof Arbeiter	2225	3225	24	4.242,00	3.800,00	442,00	4.242,00	3.800,00	442,00
1/899000-720309	Tankstelle Kostenbeiträge für Leistungen des Zentralamtes	2225	3225	24	2.000,00	2.000,00		2.000,00	2.000,00	
1/899000-728000	Entgelte für sonstige Leistungen (Spesen Tankungen)	2225	3225	24	155,00	200,00	-45,00	155,00	200,00	-45,00
<b>SU 22 / 32</b>	<b>Summe Aufwendungen / Auszahlungen operative Gebarung</b>				<b>269.701,58</b>	<b>277.000,00</b>	<b>-7.298,42</b>	<b>266.037,94</b>	<b>273.300,00</b>	<b>-7.262,06</b>
SA 0 / SA 1	(0) Nettoergebnis (21 - 22) / (1) Geldfluss operative Gebarung (31 - 32)				2.151,23	-10.000,00	12.151,23	2.151,23	-10.000,00	12.151,23
SU 23	Summe Haushaltsrücklagen				0,00	0,00	0,00	0,00	0,00	0,00

	MVAG	MVAG	VCQU	Ergebnisrechnung			Finanzierungsrechnung				
				EH	FH	RA 2025	VA 2025	RA - VA	RA 2025	VA 2025	RA - VA
<b>SA00</b>											
	Nettoergebnis nach Zuw./Entn. Haushaltsrücklagen (Saldo 0 +/- SU23)					2.151,23	-10.000,00	12.151,23			
<b>Investive Gebarung</b>											
<b>SU 33</b>								0,00	0,00	0,00	
	Summe Einzahlungen investive Gebarung								0,00	0,00	0,00
<b>SU 34</b>								0,00	0,00	0,00	
	Summe Auszahlungen investive Gebarung								0,00	0,00	0,00
<b>SA2</b>								0,00	0,00	0,00	
	Saldo (2) Geldfluss aus der Investiven Gebarung (33 – 34)								0,00	0,00	0,00
<b>SA3</b>								2.151,23	-10.000,00	12.151,23	
	Saldo (3) Nettofinanzierungssaldo (Saldo 1 + Saldo 2)								2.151,23	-10.000,00	12.151,23
<b>Finanzierungstätigkeit</b>											
<b>SU 35</b>								0,00	0,00	0,00	
	Summe Einzahlungen aus der Finanzierungstätigkeit								0,00	0,00	0,00
<b>SU 36</b>								0,00	0,00	0,00	
	Summe Auszahlungen aus der Finanzierungstätigkeit								0,00	0,00	0,00
<b>SA4</b>								0,00	0,00	0,00	
	Saldo (4) Geldfluss aus der Finanzierungstätigkeit (35 – 36)								0,00	0,00	0,00
<b>SA5</b>								2.151,23	-10.000,00	12.151,23	
	Saldo (5) Geldfluss aus der voranschlagswirksamen Gebarung (Saldo 3 + Saldo 4)								2.151,23	-10.000,00	12.151,23

		MVAG	MVAG	VCQU	Ergebnisrechnung			Finanzierungsrechnung		
		EH	FH		RA 2025	VA 2025	RA - VA	RA 2025	VA 2025	RA - VA
<b>9 Finanzwirtschaft</b>										
SA 0 / SA 1	(0) Nettoergebnis (21 - 22) / (1) Geldfluss operative Gebarung (31 - 32)				2.349.456,60	2.328.700,00	20.756,60	2.339.914,16	2.340.800,00	-885,84
SA00	Nettoergebnis nach Zuw./Entn. Haushaltsrücklagen (Saldo 0 +/- SU23)				2.349.456,60	2.328.700,00	20.756,60			
SA2	Saldo (2) Geldfluss aus der Investiven Gebarung (33 - 34)							0,00	0,00	0,00
SA3	Saldo (3) Nettofinanzierungssaldo (Saldo 1 + Saldo 2)							2.339.914,16	2.340.800,00	-885,84
SA4	Saldo (4) Geldfluss aus der Finanzierungstätigkeit (35 - 36)							0,00	0,00	0,00
SA5	Saldo (5) Geldfluss aus der voranschlagswirksamen Gebarung (Saldo 3 + Saldo 4)							2.339.914,16	2.340.800,00	-885,84
<b>91 Kapitalvermögen und Stiftungen ohne eigene Rechtspersönlichkeit</b>										
SA 0 / SA 1	(0) Nettoergebnis (21 - 22) / (1) Geldfluss operative Gebarung (31 - 32)				-2.972,88	-3.100,00	127,12	-2.980,38	-3.100,00	119,62
SA00	Nettoergebnis nach Zuw./Entn. Haushaltsrücklagen (Saldo 0 +/- SU23)				-2.972,88	-3.100,00	127,12			
SA2	Saldo (2) Geldfluss aus der Investiven Gebarung (33 - 34)							0,00	0,00	0,00
SA3	Saldo (3) Nettofinanzierungssaldo (Saldo 1 + Saldo 2)							-2.980,38	-3.100,00	119,62
SA4	Saldo (4) Geldfluss aus der Finanzierungstätigkeit (35 - 36)							0,00	0,00	0,00
SA5	Saldo (5) Geldfluss aus der voranschlagswirksamen Gebarung (Saldo 3 + Saldo 4)							-2.980,38	-3.100,00	119,62
<b>910 Geldverkehr</b>										
SA 0 / SA 1	(0) Nettoergebnis (21 - 22) / (1) Geldfluss operative Gebarung (31 - 32)				-2.972,88	-3.100,00	127,12	-2.980,38	-3.100,00	119,62
SA00	Nettoergebnis nach Zuw./Entn. Haushaltsrücklagen (Saldo 0 +/- SU23)				-2.972,88	-3.100,00	127,12			
SA2	Saldo (2) Geldfluss aus der Investiven Gebarung (33 - 34)							0,00	0,00	0,00
SA3	Saldo (3) Nettofinanzierungssaldo (Saldo 1 + Saldo 2)							-2.980,38	-3.100,00	119,62
SA4	Saldo (4) Geldfluss aus der Finanzierungstätigkeit (35 - 36)							0,00	0,00	0,00
SA5	Saldo (5) Geldfluss aus der voranschlagswirksamen Gebarung (Saldo 3 + Saldo 4)							-2.980,38	-3.100,00	119,62
<b>910000 Geldverkehr</b>										
<b>Operative Gebarung</b>										
2/910000+816100	Kostensätze für sonstige Verwaltungsleistungen	2114	3114	13	15,00	100,00	-85,00	7,50	100,00	-92,50
2/910000+823000	Zinsen (Konotokorrent)	2131	3131	14	50,26	100,00	-49,74	50,26	100,00	-49,74
<b>SU 21 / 31</b>	<b>Summe Erträge / Einzahlungen operative Gebarung</b>				<b>65,26</b>	<b>200,00</b>	<b>-134,74</b>	<b>57,76</b>	<b>200,00</b>	<b>-142,24</b>
1/910000-659000	Geldverkehrsspesen	2244	3244	24	3.026,12	3.200,00	-173,88	3.026,12	3.200,00	-173,88
1/910000-710100	Kapitalertragssteuer	2225	3225	24	12,02	100,00	-87,98	12,02	100,00	-87,98
<b>SU 22 / 32</b>	<b>Summe Aufwendungen / Auszahlungen operative Gebarung</b>				<b>3.038,14</b>	<b>3.300,00</b>	<b>-261,86</b>	<b>3.038,14</b>	<b>3.300,00</b>	<b>-261,86</b>
SA 0 / SA 1	(0) Nettoergebnis (21 - 22) / (1) Geldfluss operative Gebarung (31 - 32)				-2.972,88	-3.100,00	127,12	-2.980,38	-3.100,00	119,62
SU 23	Summe Haushaltsrücklagen				0,00	0,00	0,00	0,00	0,00	0,00
SA00	Nettoergebnis nach Zuw./Entn. Haushaltsrücklagen (Saldo 0 +/- SU23)				-2.972,88	-3.100,00	127,12			
<b>Investive Gebarung</b>										
SU 33	Summe Einzahlungen investive Gebarung							0,00	0,00	0,00
SU 34	Summe Auszahlungen investive Gebarung							0,00	0,00	0,00

	MVAG	MVAG	VCQU	Ergebnisrechnung			Finanzierungsrechnung			
				EH	FH	RA 2025	VA 2025	RA - VA	RA 2025	VA 2025
<b>SA2</b>								0,00	0,00	0,00
<b>SA3</b>								-2.980,38	-3.100,00	119,62
<b>Finanzierungstätigkeit</b>										
<b>SU 35</b>								0,00	0,00	0,00
<b>SU 36</b>								0,00	0,00	0,00
<b>SA4</b>								0,00	0,00	0,00
<b>SA5</b>								-2.980,38	-3.100,00	119,62
<b>92</b>	<b>Öffentliche Abgaben</b>									
<b>SA 0 / SA 1</b>										
<b>SA00</b>										
<b>SA2</b>								0,00	0,00	0,00
<b>SA3</b>								1.360.751,12	1.331.000,00	29.751,12
<b>SA4</b>								0,00	0,00	0,00
<b>SA5</b>								1.360.751,12	1.331.000,00	29.751,12
<b>920</b>	<b>Ausschließliche Gemeindeabgaben</b>									
<b>SA 0 / SA 1</b>										
<b>SA00</b>										
<b>SA2</b>								0,00	0,00	0,00
<b>SA3</b>								433.371,87	414.300,00	19.071,87
<b>SA4</b>								0,00	0,00	0,00
<b>SA5</b>								433.371,87	414.300,00	19.071,87
<b>920000</b>	<b>Ausschließliche Gemeindeabgaben</b>									
<b>Operative Gebarung</b>										
2/920000+830000	Grundsteuer von land- und forstw. Betrieben (A)	2111	3111	10	15.028,58	15.000,00	28,58	14.761,87	15.000,00	-238,13
2/920000+831000	Grundsteuer v. d. Grundstücken (B)	2111	3111	10	55.997,45	56.600,00	-602,55	57.383,98	56.600,00	783,98
2/920000+833000	Kommunalsteuer	2111	3111	10	312.468,20	300.000,00	12.468,20	312.752,44	300.000,00	12.752,44
2/920000+834100	Ortstaxe	2111	3111	10	13.772,00	14.000,00	-228,00	13.493,45	14.000,00	-506,55
2/920000+834200	pauschalierte Ortstaxe	2111	3111	10	14.533,32	5.500,00	9.033,32	11.445,32	5.500,00	5.945,32
2/920000+837000	Lustbarkeitsabgabe (Vergnügungssteuer)	2111	3111	10	1.720,63	1.700,00	20,63	1.720,63	1.700,00	20,63
2/920000+838000	Abgabe für das Halten von Tieren (Hundeabgabe)	2111	3111	10	1.525,00	1.600,00	-75,00	1.549,36	1.600,00	-50,64
2/920000+842000	Zweitwohnsitzabgabe	2111	3111	10	10.097,60	8.000,00	2.097,60	9.047,70	8.000,00	1.047,70
2/920000+849000	Nebenansprüche	2111	3111	10	217,37	200,00	17,37	134,86	200,00	-65,14
2/920000+853000	Jagd- und Fischereiabgaben (Gemeindeanteile)	2111	3111	10	2.008,81	2.000,00	8,81	2.008,81	2.000,00	8,81

		MVAG			Ergebnisrechnung			Finanzierungsrechnung		
		EH	FH	VCQU	RA 2025	VA 2025	RA - VA	RA 2025	VA 2025	RA - VA
2/920000+856000	Verwaltungsabgaben	2111	3111	10	7.515,96	8.400,00	-884,04	7.720,95	8.400,00	-679,05
2/920000+857000	Kommissionsgebühren	2111	3111	10	1.278,50	1.300,00	-21,50	1.352,50	1.300,00	52,50
<b>SU 21 / 31</b>	<b>Summe Erträge / Einzahlungen operative Gebarung</b>				<b>436.163,42</b>	<b>414.300,00</b>	<b>21.863,42</b>	<b>433.371,87</b>	<b>414.300,00</b>	<b>19.071,87</b>
<b>SU 22 / 32</b>	<b>Summe Aufwendungen / Auszahlungen operative Gebarung</b>				<b>0,00</b>	<b>0,00</b>	<b>0,00</b>	<b>0,00</b>	<b>0,00</b>	<b>0,00</b>
<b>SA 0 / SA 1</b>	<b>(0) Nettoergebnis (21 - 22) / (1) Geldfluss operative Gebarung (31 - 32)</b>				<b>436.163,42</b>	<b>414.300,00</b>	<b>21.863,42</b>	<b>433.371,87</b>	<b>414.300,00</b>	<b>19.071,87</b>
<b>SU 23</b>	<b>Summe Haushaltsrücklagen</b>				<b>0,00</b>	<b>0,00</b>	<b>0,00</b>	<b>0,00</b>	<b>0,00</b>	<b>0,00</b>
<b>SA00</b>	<b>Nettoergebnis nach Zuw./Entn. Haushaltsrücklagen (Saldo 0 +/- SU23)</b>				<b>436.163,42</b>	<b>414.300,00</b>	<b>21.863,42</b>			
<b>Investive Gebarung</b>										
<b>SU 33</b>	<b>Summe Einzahlungen investive Gebarung</b>							<b>0,00</b>	<b>0,00</b>	<b>0,00</b>
<b>SU 34</b>	<b>Summe Auszahlungen investive Gebarung</b>							<b>0,00</b>	<b>0,00</b>	<b>0,00</b>
<b>SA2</b>	<b>Saldo (2) Geldfluss aus der Investiven Gebarung (33 - 34)</b>							<b>0,00</b>	<b>0,00</b>	<b>0,00</b>
<b>SA3</b>	<b>Saldo (3) Nettofinanzierungssaldo (Saldo 1 + Saldo 2)</b>							<b>433.371,87</b>	<b>414.300,00</b>	<b>19.071,87</b>
<b>Finanzierungstätigkeit</b>										
<b>SU 35</b>	<b>Summe Einzahlungen aus der Finanzierungstätigkeit</b>							<b>0,00</b>	<b>0,00</b>	<b>0,00</b>
<b>SU 36</b>	<b>Summe Auszahlungen aus der Finanzierungstätigkeit</b>							<b>0,00</b>	<b>0,00</b>	<b>0,00</b>
<b>SA4</b>	<b>Saldo (4) Geldfluss aus der Finanzierungstätigkeit (35 - 36)</b>							<b>0,00</b>	<b>0,00</b>	<b>0,00</b>
<b>SA5</b>	<b>Saldo (5) Geldfluss aus der voranschlagswirksamen Gebarung (Saldo 3 + Saldo 4)</b>							<b>433.371,87</b>	<b>414.300,00</b>	<b>19.071,87</b>

		MVAG			Ergebnisrechnung			Finanzierungsrechnung		
		EH	FH	VCQU	RA 2025	VA 2025	RA - VA	RA 2025	VA 2025	RA - VA
<b>921</b>	<b>Zwischen Ländern und Gemeinden geteilte Abgaben</b>									
SA 0 / SA 1	(0) Nettoergebnis (21 - 22) / (1) Geldfluss operative Gebarung (31 – 32)				6.680,96	6.700,00	-19,04	6.680,96	6.700,00	-19,04
SA00	Nettoergebnis nach Zuw./Entn. Haushaltsrücklagen (Saldo 0 +/- SU23)				6.680,96	6.700,00	-19,04			
SA2	Saldo (2) Geldfluss aus der Investiven Gebarung (33 – 34)							0,00	0,00	0,00
SA3	Saldo (3) Nettofinanzierungssaldo (Saldo 1 + Saldo 2)							6.680,96	6.700,00	-19,04
SA4	Saldo (4) Geldfluss aus der Finanzierungstätigkeit (35 – 36)							0,00	0,00	0,00
SA5	Saldo (5) Geldfluss aus der voranschlagswirksamen Gebarung (Saldo 3 + Saldo 4)							6.680,96	6.700,00	-19,04
<b>921000</b>	<b>Zwischen Ländern und Gemeinden geteilte Abgaben</b>									
<b>Operative Gebarung</b>										
2/921000+834000	Fremdenverkehrsabgabe	2111	3111	10	6.680,96	6.700,00	-19,04	6.680,96	6.700,00	-19,04
SU 21 / 31	Summe Erträge / Einzahlungen operative Gebarung				6.680,96	6.700,00	-19,04	6.680,96	6.700,00	-19,04
SU 22 / 32	Summe Aufwendungen / Auszahlungen operative Gebarung				0,00	0,00	0,00	0,00	0,00	0,00
SA 0 / SA 1	(0) Nettoergebnis (21 - 22) / (1) Geldfluss operative Gebarung (31 – 32)				6.680,96	6.700,00	-19,04	6.680,96	6.700,00	-19,04
SU 23	Summe Haushaltsrücklagen				0,00	0,00	0,00	0,00	0,00	0,00
SA00	Nettoergebnis nach Zuw./Entn. Haushaltsrücklagen (Saldo 0 +/- SU23)				6.680,96	6.700,00	-19,04			
<b>Investive Gebarung</b>										
SU 33	Summe Einzahlungen investive Gebarung							0,00	0,00	0,00
SU 34	Summe Auszahlungen investive Gebarung							0,00	0,00	0,00
SA2	Saldo (2) Geldfluss aus der Investiven Gebarung (33 – 34)							0,00	0,00	0,00
SA3	Saldo (3) Nettofinanzierungssaldo (Saldo 1 + Saldo 2)							6.680,96	6.700,00	-19,04
<b>Finanzierungstätigkeit</b>										
SU 35	Summe Einzahlungen aus der Finanzierungstätigkeit							0,00	0,00	0,00
SU 36	Summe Auszahlungen aus der Finanzierungstätigkeit							0,00	0,00	0,00
SA4	Saldo (4) Geldfluss aus der Finanzierungstätigkeit (35 – 36)							0,00	0,00	0,00
SA5	Saldo (5) Geldfluss aus der voranschlagswirksamen Gebarung (Saldo 3 + Saldo 4)							6.680,96	6.700,00	-19,04

	MVAG	MVAG	VCQU	Ergebnisrechnung			Finanzierungsrechnung			
				EH	FH		RA 2025	VA 2025	RA - VA	
<b>925</b>	<b>Ertragsanteile an gemeinschaftlichen Bundesabgaben</b>									
SA 0 / SA 1										
	(0) Nettoergebnis (21 - 22) / (1) Geldfluss operative Gebarung (31 – 32)			920.698,29	910.000,00	10.698,29	920.698,29	910.000,00	10.698,29	
SA00	Nettoergebnis nach Zuw./Entn. Haushaltsrücklagen (Saldo 0 +/- SU23)			920.698,29	910.000,00	10.698,29				
SA2	Saldo (2) Geldfluss aus der Investiven Gebarung (33 – 34)						0,00	0,00	0,00	
SA3	Saldo (3) Nettofinanzierungssaldo (Saldo 1 + Saldo 2)						920.698,29	910.000,00	10.698,29	
SA4	Saldo (4) Geldfluss aus der Finanzierungstätigkeit (35 – 36)						0,00	0,00	0,00	
SA5	Saldo (5) Geldfluss aus der voranschlagswirksamen Gebarung (Saldo 3 + Saldo 4)						920.698,29	910.000,00	10.698,29	
<b>925000</b>	<b>Ertragsanteile an gemein- schaftlichen Bundesabgaben</b>									
<b>Operative Gebarung</b>										
2/925000+859000	Ertragsanteile ohne Spielbank- abgabe	2112	3112	11	920.698,29	910.000,00	10.698,29	920.698,29	910.000,00	10.698,29
SU 21 / 31	Summe Erträge / Einzahlungen operative Gebarung			920.698,29	910.000,00	10.698,29	920.698,29	910.000,00	10.698,29	
SU 22 / 32	Summe Aufwendungen / Auszahlungen operative Gebarung			0,00	0,00	0,00	0,00	0,00	0,00	
SA 0 / SA 1	(0) Nettoergebnis (21 - 22) / (1) Geldfluss operative Gebarung (31 – 32)			920.698,29	910.000,00	10.698,29	920.698,29	910.000,00	10.698,29	
SU 23	Summe Haushaltsrücklagen			0,00	0,00	0,00	0,00	0,00	0,00	
SA00	Nettoergebnis nach Zuw./Entn. Haushaltsrücklagen (Saldo 0 +/- SU23)			920.698,29	910.000,00	10.698,29				
<b>Investive Gebarung</b>										
SU 33	Summe Einzahlungen investive Gebarung						0,00	0,00	0,00	
SU 34	Summe Auszahlungen investive Gebarung						0,00	0,00	0,00	
SA2	Saldo (2) Geldfluss aus der Investiven Gebarung (33 – 34)						0,00	0,00	0,00	
SA3	Saldo (3) Nettofinanzierungssaldo (Saldo 1 + Saldo 2)						920.698,29	910.000,00	10.698,29	
<b>Finanzierungstätigkeit</b>										
SU 35	Summe Einzahlungen aus der Finanzierungstätigkeit						0,00	0,00	0,00	
SU 36	Summe Auszahlungen aus der Finanzierungstätigkeit						0,00	0,00	0,00	
SA4	Saldo (4) Geldfluss aus der Finanzierungstätigkeit (35 – 36)						0,00	0,00	0,00	
SA5	Saldo (5) Geldfluss aus der voranschlagswirksamen Gebarung (Saldo 3 + Saldo 4)						920.698,29	910.000,00	10.698,29	

	MVAG EH	MVAG FH	VCQU	Ergebnisrechnung			Finanzierungsrechnung			
				RA 2025	VA 2025	RA - VA	RA 2025	VA 2025	RA - VA	
<b>93</b>	<b>Umlagen</b>									
SA 0 / SA 1	(0) Nettoergebnis (21 - 22) / (1) Geldfluss operative Gebarung (31 – 32)			-41.204,63	-41.300,00	95,37	-41.204,63	-41.300,00	95,37	
SA00	Nettoergebnis nach Zuw./Entn. Haushaltsrücklagen (Saldo 0 +/- SU23)			-41.204,63	-41.300,00	95,37				
SA2	Saldo (2) Geldfluss aus der Investiven Gebarung (33 – 34)						0,00	0,00	0,00	
SA3	Saldo (3) Nettofinanzierungssaldo (Saldo 1 + Saldo 2)						-41.204,63	-41.300,00	95,37	
SA4	Saldo (4) Geldfluss aus der Finanzierungstätigkeit (35 – 36)						0,00	0,00	0,00	
SA5	Saldo (5) Geldfluss aus der voranschlagswirksamen Gebarung (Saldo 3 + Saldo 4)						-41.204,63	-41.300,00	95,37	
<b>930</b>	<b>Landesumlage</b>									
SA 0 / SA 1	(0) Nettoergebnis (21 - 22) / (1) Geldfluss operative Gebarung (31 – 32)			-41.204,63	-41.300,00	95,37	-41.204,63	-41.300,00	95,37	
SA00	Nettoergebnis nach Zuw./Entn. Haushaltsrücklagen (Saldo 0 +/- SU23)			-41.204,63	-41.300,00	95,37				
SA2	Saldo (2) Geldfluss aus der Investiven Gebarung (33 – 34)						0,00	0,00	0,00	
SA3	Saldo (3) Nettofinanzierungssaldo (Saldo 1 + Saldo 2)						-41.204,63	-41.300,00	95,37	
SA4	Saldo (4) Geldfluss aus der Finanzierungstätigkeit (35 – 36)						0,00	0,00	0,00	
SA5	Saldo (5) Geldfluss aus der voranschlagswirksamen Gebarung (Saldo 3 + Saldo 4)						-41.204,63	-41.300,00	95,37	
<b>930000</b>	<b>Landesumlage</b>									
<b>Operative Gebarung</b>										
SU 21 / 31	Summe Erträge / Einzahlungen operative Gebarung			0,00	0,00	0,00	0,00	0,00	0,00	
1/930000-751130	Transfers an Länder, Landesfonds und Landeskammern Landesumlage	2231	3231	26	41.204,63	41.300,00	-95,37	41.204,63	41.300,00	-95,37
SU 22 / 32	Summe Aufwendungen / Auszahlungen operative Gebarung			41.204,63	41.300,00	-95,37	41.204,63	41.300,00	-95,37	
SA 0 / SA 1	(0) Nettoergebnis (21 - 22) / (1) Geldfluss operative Gebarung (31 – 32)			-41.204,63	-41.300,00	95,37	-41.204,63	-41.300,00	95,37	
SU 23	Summe Haushaltsrücklagen			0,00	0,00	0,00	0,00	0,00	0,00	
SA00	Nettoergebnis nach Zuw./Entn. Haushaltsrücklagen (Saldo 0 +/- SU23)			-41.204,63	-41.300,00	95,37				
<b>Investive Gebarung</b>										
SU 33	Summe Einzahlungen investive Gebarung						0,00	0,00	0,00	
SU 34	Summe Auszahlungen investive Gebarung						0,00	0,00	0,00	
SA2	Saldo (2) Geldfluss aus der Investiven Gebarung (33 – 34)						0,00	0,00	0,00	
SA3	Saldo (3) Nettofinanzierungssaldo (Saldo 1 + Saldo 2)						-41.204,63	-41.300,00	95,37	
<b>Finanzierungstätigkeit</b>										
SU 35	Summe Einzahlungen aus der Finanzierungstätigkeit						0,00	0,00	0,00	
SU 36	Summe Auszahlungen aus der Finanzierungstätigkeit						0,00	0,00	0,00	
SA4	Saldo (4) Geldfluss aus der Finanzierungstätigkeit (35 – 36)						0,00	0,00	0,00	
SA5	Saldo (5) Geldfluss aus der voranschlagswirksamen Gebarung (Saldo 3 + Saldo 4)						-41.204,63	-41.300,00	95,37	

	MVAG	MVAG	VCQU	Ergebnisrechnung			Finanzierungsrechnung		
				EH	FH		RA 2025	VA 2025	RA - VA
<b>94</b>	<b>Finanzzuweisungen und Zuschüsse</b>								
SA 0 / SA 1	(0) Nettoergebnis (21 - 22) / (1) Geldfluss operative Gebarung (31 – 32)			1.029.898,33	1.046.400,00	-16.501,67	1.023.348,05	1.054.200,00	-30.851,95
SA00	Nettoergebnis nach Zuw./Entn. Haushaltsrücklagen (Saldo 0 +/- SU23)			1.029.898,33	1.046.400,00	-16.501,67			
SA2	Saldo (2) Geldfluss aus der Investiven Gebarung (33 – 34)						0,00	0,00	0,00
SA3	Saldo (3) Nettofinanzierungssaldo (Saldo 1 + Saldo 2)						1.023.348,05	1.054.200,00	-30.851,95
SA4	Saldo (4) Geldfluss aus der Finanzierungstätigkeit (35 – 36)						0,00	0,00	0,00
SA5	Saldo (5) Geldfluss aus der voranschlagswirksamen Gebarung (Saldo 3 + Saldo 4)						1.023.348,05	1.054.200,00	-30.851,95
<b>940</b>	<b>Bedarfszuweisungen</b>								
SA 0 / SA 1	(0) Nettoergebnis (21 - 22) / (1) Geldfluss operative Gebarung (31 – 32)			328.600,00	328.600,00	0,00	328.600,00	328.600,00	0,00
SA00	Nettoergebnis nach Zuw./Entn. Haushaltsrücklagen (Saldo 0 +/- SU23)			328.600,00	328.600,00	0,00			
SA2	Saldo (2) Geldfluss aus der Investiven Gebarung (33 – 34)						0,00	0,00	0,00
SA3	Saldo (3) Nettofinanzierungssaldo (Saldo 1 + Saldo 2)						328.600,00	328.600,00	0,00
SA4	Saldo (4) Geldfluss aus der Finanzierungstätigkeit (35 – 36)						0,00	0,00	0,00
SA5	Saldo (5) Geldfluss aus der voranschlagswirksamen Gebarung (Saldo 3 + Saldo 4)						328.600,00	328.600,00	0,00
<b>940000</b>	<b>Bedarfszuweisungen</b>								
<b>Operative Gebarung</b>									
2/940000+861100	Transfers von Ländern, Landesfonds und Landesammern (Abgangsdeckung)	2121	3121	15	328.600,00	328.600,00		328.600,00	328.600,00
SU 21 / 31	Summe Erträge / Einzahlungen operative Gebarung			328.600,00	328.600,00	0,00	328.600,00	328.600,00	0,00
SU 22 / 32	Summe Aufwendungen / Auszahlungen operative Gebarung			0,00	0,00	0,00	0,00	0,00	0,00
SA 0 / SA 1	(0) Nettoergebnis (21 - 22) / (1) Geldfluss operative Gebarung (31 – 32)			328.600,00	328.600,00	0,00	328.600,00	328.600,00	0,00
SU 23	Summe Haushaltsrücklagen			0,00	0,00	0,00	0,00	0,00	0,00
SA00	Nettoergebnis nach Zuw./Entn. Haushaltsrücklagen (Saldo 0 +/- SU23)			328.600,00	328.600,00	0,00			
<b>Investive Gebarung</b>									
SU 33	Summe Einzahlungen investive Gebarung						0,00	0,00	0,00
SU 34	Summe Auszahlungen investive Gebarung						0,00	0,00	0,00
SA2	Saldo (2) Geldfluss aus der Investiven Gebarung (33 – 34)						0,00	0,00	0,00
SA3	Saldo (3) Nettofinanzierungssaldo (Saldo 1 + Saldo 2)						328.600,00	328.600,00	0,00
<b>Finanzierungstätigkeit</b>									
SU 35	Summe Einzahlungen aus der Finanzierungstätigkeit						0,00	0,00	0,00
SU 36	Summe Auszahlungen aus der Finanzierungstätigkeit						0,00	0,00	0,00
SA4	Saldo (4) Geldfluss aus der Finanzierungstätigkeit (35 – 36)						0,00	0,00	0,00
SA5	Saldo (5) Geldfluss aus der voranschlagswirksamen Gebarung (Saldo 3 + Saldo 4)						328.600,00	328.600,00	0,00

	MVAG	MVAG	VCQU	Ergebnisrechnung			Finanzierungsrechnung			
				EH	FH	RA 2025	VA 2025	RA - VA	RA 2025	VA 2025
<b>941</b>	<b>Sonstige Finanzaufweisungen nach dem FAG</b>									
SA 0 / SA 1										
	(0) Nettoergebnis (21 - 22) / (1) Geldfluss operative Gebarung (31 – 32)			113.037,00	113.000,00	37,00	113.060,00	113.000,00	60,00	
SA00	Nettoergebnis nach Zuw./Entn. Haushaltsrücklagen (Saldo 0 +/- SU23)			113.037,00	113.000,00	37,00				
SA2	Saldo (2) Geldfluss aus der Investiven Gebarung (33 – 34)						0,00	0,00	0,00	
SA3	Saldo (3) Nettofinanzierungssaldo (Saldo 1 + Saldo 2)						113.060,00	113.000,00	60,00	
SA4	Saldo (4) Geldfluss aus der Finanzierungstätigkeit (35 – 36)						0,00	0,00	0,00	
SA5	Saldo (5) Geldfluss aus der voranschlagswirksamen Gebarung (Saldo 3 + Saldo 4)						113.060,00	113.000,00	60,00	
<b>941000</b>	<b>Sonstige Finanzaufweisungen nach dem FAG</b>									
<b>Operative Gebarung</b>										
2/941000+860000	Transfers von Bund, Bundesfonds und Bundeskammern (§ 28a FAG 2024)	2121	3121	25.286,00	25.300,00	-14,00	25.286,00	25.300,00	-14,00	
2/941000+860100	Finanzaufweisungen des Bundes gemäß § 25 FAG.	2121	3121	15	8.294,00	8.300,00	-6,00	8.294,00	8.300,00	-6,00
2/941000+860110	Transfers von Bund - § 26 FAG Strukturfonds	2121	3121	78.592,00	78.500,00	92,00	78.592,00	78.500,00	92,00	
2/941000+860300	Transfers von Bund - § 24 Abs. 1 FAG Verkehrsverbund	2121	3121	865,00	900,00	-35,00	888,00	900,00	-12,00	
SU 21 / 31	Summe Erträge / Einzahlungen operative Gebarung			113.037,00	113.000,00	37,00	113.060,00	113.000,00	60,00	
SU 22 / 32	Summe Aufwendungen / Auszahlungen operative Gebarung			0,00	0,00	0,00	0,00	0,00	0,00	
SA 0 / SA 1	(0) Nettoergebnis (21 - 22) / (1) Geldfluss operative Gebarung (31 – 32)			113.037,00	113.000,00	37,00	113.060,00	113.000,00	60,00	
SU 23	Summe Haushaltsrücklagen			0,00	0,00	0,00	0,00	0,00	0,00	
SA00	Nettoergebnis nach Zuw./Entn. Haushaltsrücklagen (Saldo 0 +/- SU23)			113.037,00	113.000,00	37,00				
<b>Investive Gebarung</b>										
SU 33	Summe Einzahlungen investive Gebarung						0,00	0,00	0,00	
SU 34	Summe Auszahlungen investive Gebarung						0,00	0,00	0,00	
SA2	Saldo (2) Geldfluss aus der Investiven Gebarung (33 – 34)						0,00	0,00	0,00	
SA3	Saldo (3) Nettofinanzierungssaldo (Saldo 1 + Saldo 2)						113.060,00	113.000,00	60,00	
<b>Finanzierungstätigkeit</b>										
SU 35	Summe Einzahlungen aus der Finanzierungstätigkeit						0,00	0,00	0,00	
SU 36	Summe Auszahlungen aus der Finanzierungstätigkeit						0,00	0,00	0,00	
SA4	Saldo (4) Geldfluss aus der Finanzierungstätigkeit (35 – 36)						0,00	0,00	0,00	
SA5	Saldo (5) Geldfluss aus der voranschlagswirksamen Gebarung (Saldo 3 + Saldo 4)						113.060,00	113.000,00	60,00	

	MVAG	MVAG	VCQU	Ergebnisrechnung			Finanzierungsrechnung			
				EH	FH		RA 2025	VA 2025	RA - VA	
<b>944</b>	<b>Zuschüsse nach dem Katastrophenfondsgesetz</b>									
SA 0 / SA 1	(0) Nettoergebnis (21 - 22) / (1) Geldfluss operative Gebarung (31 – 32)				545.460,00	562.200,00	-16.740,00	545.460,00	562.200,00	-16.740,00
SA00	Nettoergebnis nach Zuw./Entn. Haushaltsrücklagen (Saldo 0 +/- SU23)				545.460,00	562.200,00	-16.740,00			
SA2	Saldo (2) Geldfluss aus der Investiven Gebarung (33 – 34)							0,00	0,00	0,00
SA3	Saldo (3) Nettofinanzierungssaldo (Saldo 1 + Saldo 2)							545.460,00	562.200,00	-16.740,00
SA4	Saldo (4) Geldfluss aus der Finanzierungstätigkeit (35 – 36)							0,00	0,00	0,00
SA5	Saldo (5) Geldfluss aus der voranschlagswirksamen Gebarung (Saldo 3 + Saldo 4)							545.460,00	562.200,00	-16.740,00
<b>944000</b>	<b>Zuschüsse nach dem Katastrophen- fondsgesetz</b>									
<b>Operative Gebarung</b>										
2/944000+860004	Transfers von Bund, Bundesfonds und Bundeskammern	2121	3121	1 15		14.200,00	14.200,00		14.200,00	14.200,00
2/944000+860024	Transfers von Bund, Bundesfonds und Bundeskammern	2121	3121	1		531.260,00	548.000,00	-16.740,00	531.260,00	548.000,00
SU 21 / 31	Summe Erträge / Einzahlungen operative Gebarung					545.460,00	562.200,00	-16.740,00	545.460,00	562.200,00
SU 22 / 32	Summe Aufwendungen / Auszahlungen operative Gebarung					0,00	0,00	0,00	0,00	0,00
SA 0 / SA 1	(0) Nettoergebnis (21 - 22) / (1) Geldfluss operative Gebarung (31 – 32)					545.460,00	562.200,00	-16.740,00	545.460,00	562.200,00
SU 23	Summe Haushaltsrücklagen					0,00	0,00	0,00	0,00	0,00
SA00	Nettoergebnis nach Zuw./Entn. Haushaltsrücklagen (Saldo 0 +/- SU23)					545.460,00	562.200,00	-16.740,00		
<b>Investive Gebarung</b>										
SU 33	Summe Einzahlungen investive Gebarung							0,00	0,00	0,00
SU 34	Summe Auszahlungen investive Gebarung							0,00	0,00	0,00
SA2	Saldo (2) Geldfluss aus der Investiven Gebarung (33 – 34)							0,00	0,00	0,00
SA3	Saldo (3) Nettofinanzierungssaldo (Saldo 1 + Saldo 2)							545.460,00	562.200,00	-16.740,00
<b>Finanzierungstätigkeit</b>										
SU 35	Summe Einzahlungen aus der Finanzierungstätigkeit							0,00	0,00	0,00
SU 36	Summe Auszahlungen aus der Finanzierungstätigkeit							0,00	0,00	0,00
SA4	Saldo (4) Geldfluss aus der Finanzierungstätigkeit (35 – 36)							0,00	0,00	0,00
SA5	Saldo (5) Geldfluss aus der voranschlagswirksamen Gebarung (Saldo 3 + Saldo 4)							545.460,00	562.200,00	-16.740,00

	MVAG	MVAG	VCQU	Ergebnisrechnung			Finanzierungsrechnung			
				EH	FH		RA 2025	VA 2025	RA - VA	
<b>945</b>	<b>Sonstige Zuschüsse des Bundes</b>									
SA 0 / SA 1	(0) Nettoergebnis (21 - 22) / (1) Geldfluss operative Gebarung (31 – 32)				42.801,33	42.600,00	201,33	36.228,05	50.400,00	-14.171,95
SA00	Nettoergebnis nach Zuw./Entn. Haushaltsrücklagen (Saldo 0 +/- SU23)				42.801,33	42.600,00	201,33			
SA2	Saldo (2) Geldfluss aus der Investiven Gebarung (33 – 34)							0,00	0,00	0,00
SA3	Saldo (3) Nettofinanzierungssaldo (Saldo 1 + Saldo 2)							36.228,05	50.400,00	-14.171,95
SA4	Saldo (4) Geldfluss aus der Finanzierungstätigkeit (35 – 36)							0,00	0,00	0,00
SA5	Saldo (5) Geldfluss aus der voranschlagswirksamen Gebarung (Saldo 3 + Saldo 4)							36.228,05	50.400,00	-14.171,95
<b>945000</b>	<b>Sonstige Zuschüsse des Bundes</b>									
<b>Operative Gebarung</b>										
2/945000+860400	Zuschuss Bundespflegefonds	2121	3121	15	42.801,33	42.600,00	201,33	36.228,05	50.400,00	-14.171,95
SU 21 / 31	Summe Erträge / Einzahlungen operative Gebarung				42.801,33	42.600,00	201,33	36.228,05	50.400,00	-14.171,95
SU 22 / 32	Summe Aufwendungen / Auszahlungen operative Gebarung				0,00	0,00	0,00	0,00	0,00	0,00
SA 0 / SA 1	(0) Nettoergebnis (21 - 22) / (1) Geldfluss operative Gebarung (31 – 32)				42.801,33	42.600,00	201,33	36.228,05	50.400,00	-14.171,95
SU 23	Summe Haushaltsrücklagen				0,00	0,00	0,00	0,00	0,00	0,00
SA00	Nettoergebnis nach Zuw./Entn. Haushaltsrücklagen (Saldo 0 +/- SU23)				42.801,33	42.600,00	201,33			
<b>Investive Gebarung</b>										
SU 33	Summe Einzahlungen investive Gebarung							0,00	0,00	0,00
SU 34	Summe Auszahlungen investive Gebarung							0,00	0,00	0,00
SA2	Saldo (2) Geldfluss aus der Investiven Gebarung (33 – 34)							0,00	0,00	0,00
SA3	Saldo (3) Nettofinanzierungssaldo (Saldo 1 + Saldo 2)							36.228,05	50.400,00	-14.171,95
<b>Finanzierungstätigkeit</b>										
SU 35	Summe Einzahlungen aus der Finanzierungstätigkeit							0,00	0,00	0,00
SU 36	Summe Auszahlungen aus der Finanzierungstätigkeit							0,00	0,00	0,00
SA4	Saldo (4) Geldfluss aus der Finanzierungstätigkeit (35 – 36)							0,00	0,00	0,00
SA5	Saldo (5) Geldfluss aus der voranschlagswirksamen Gebarung (Saldo 3 + Saldo 4)							36.228,05	50.400,00	-14.171,95

	MVAG	MVAG	VCQU	Ergebnisrechnung			Finanzierungsrechnung		
				EH	FH	RA 2025	VA 2025	RA - VA	RA 2025
<b>98</b>	<b>Haushaltsausgleich</b>								
SA 0 / SA 1	(0) Nettoergebnis (21 - 22) / (1) Geldfluss operative Gebarung (31 – 32)			193,11	-4.300,00	4.493,11	0,00	0,00	0,00
SA00	Nettoergebnis nach Zuw./Entn. Haushaltsrücklagen (Saldo 0 +/- SU23)			193,11	-4.300,00	4.493,11			
SA2	Saldo (2) Geldfluss aus der Investiven Gebarung (33 – 34)						0,00	0,00	0,00
SA3	Saldo (3) Nettofinanzierungssaldo (Saldo 1 + Saldo 2)						0,00	0,00	0,00
SA4	Saldo (4) Geldfluss aus der Finanzierungstätigkeit (35 – 36)						0,00	0,00	0,00
SA5	Saldo (5) Geldfluss aus der voranschlagswirksamen Gebarung (Saldo 3 + Saldo 4)						0,00	0,00	0,00
<b>980</b>	<b>Verrechnung zwischen operativer Gebarung und Projekten</b>								
SA 0 / SA 1	(0) Nettoergebnis (21 - 22) / (1) Geldfluss operative Gebarung (31 – 32)			193,11	-4.300,00	4.493,11	0,00	0,00	0,00
SA00	Nettoergebnis nach Zuw./Entn. Haushaltsrücklagen (Saldo 0 +/- SU23)			193,11	-4.300,00	4.493,11			
SA2	Saldo (2) Geldfluss aus der Investiven Gebarung (33 – 34)						0,00	0,00	0,00
SA3	Saldo (3) Nettofinanzierungssaldo (Saldo 1 + Saldo 2)						0,00	0,00	0,00
SA4	Saldo (4) Geldfluss aus der Finanzierungstätigkeit (35 – 36)						0,00	0,00	0,00
SA5	Saldo (5) Geldfluss aus der voranschlagswirksamen Gebarung (Saldo 3 + Saldo 4)						0,00	0,00	0,00
<b>980000</b>	<b>Verrechnung zwischen operativer Gebarung und Projekten</b>								
<b>Operative Gebarung</b>									
2/980000+899000	Entnahmen aus Verrechnungsrücklagen	2116		2.116,67	2.300,00	-183,33			
	zwischen operativer Gebarung und Projekten								
2/980000+899001	Entnahmen aus Verrechnungsrücklagen	2116		196,67		196,67			
	zwischen operativer Gebarung und Projekten								
2/980000+899002	Entnahmen aus Verrechnungsrücklagen	2116		9.085,35		9.085,35			
	zwischen operativer Gebarung und Projekten								
<b>SU 21 / 31</b>	<b>Summe Erträge / Einzahlungen operative Gebarung</b>			<b>11.398,69</b>	<b>2.300,00</b>	<b>9.098,69</b>	<b>0,00</b>	<b>0,00</b>	<b>0,00</b>
1/980000-799000	Zuweisungen an Verrechnungsrücklagen	2225		1.632,00	1.600,00	32,00			
	zwischen operativer Gebarung und Projekten								
1/980000-799001	Zuweisungen an Verrechnungsrücklagen	2225		35,88	1.000,00	-964,12			
	zwischen operativer Gebarung und Projekten								
1/980000-799002	Zuweisungen an Verrechnungsrücklagen	2225		6.907,21	4.000,00	2.907,21			
	zwischen operativer Gebarung und Projekten								
1/980000-799003	Zuweisungen an Verrechnungsrücklagen	2225		1.319,29		1.319,29			
	zwischen operativer Gebarung und Projekten								
1/980000-799004	Zuweisungen an Verrechnungsrücklagen	2225		1.098,00		1.098,00			
	zwischen operativer Gebarung und Projekten								

	MVAG	MVAG	VCQU	Ergebnisrechnung			Finanzierungsrechnung					
				EH	FH		RA 2025	VA 2025	RA - VA	RA 2025	VA 2025	RA - VA
1/980000-799005												
	Zuweisungen an Verrechnungsrücklagen	2225										
	zwischen operativer Gebarung und											
	Projekten											
<b>SU 22 / 32</b>	<b>Summe Aufwendungen / Auszahlungen operative Gebarung</b>											
<b>SA 0 / SA 1</b>	<b>(0) Nettoergebnis (21 - 22) / (1) Geldfluss operative Gebarung (31 - 32)</b>											
<b>SU 23</b>	<b>Summe Haushaltsrücklagen</b>											
<b>SA00</b>	<b>Nettoergebnis nach Zuw./Entn. Haushaltsrücklagen (Saldo 0 +/- SU23)</b>											
<b>Investive Gebarung</b>												
<b>SU 33</b>	<b>Summe Einzahlungen investive Gebarung</b>											
<b>SU 34</b>	<b>Summe Auszahlungen investive Gebarung</b>											
<b>SA2</b>	<b>Saldo (2) Geldfluss aus der Investiven Gebarung (33 - 34)</b>											
<b>SA3</b>	<b>Saldo (3) Nettofinanzierungssaldo (Saldo 1 + Saldo 2)</b>											
<b>Finanzierungstätigkeit</b>												
<b>SU 35</b>	<b>Summe Einzahlungen aus der Finanzierungstätigkeit</b>											
<b>SU 36</b>	<b>Summe Auszahlungen aus der Finanzierungstätigkeit</b>											
<b>SA4</b>	<b>Saldo (4) Geldfluss aus der Finanzierungstätigkeit (35 - 36)</b>											
<b>SA5</b>	<b>Saldo (5) Geldfluss aus der voranschlagswirksamen Gebarung (Saldo 3 + Saldo 4)</b>											

ENTWURF

Nettovermögensveränderungsrechnung (Anlage 1d)





Nettovermögensveränderungsrechnung	Saldo der Eröffnungsbilanz	Kumuliertes Nettoergebnis	Haushalts-rücklagen	Neubewertungs-rücklagen	Fremdwährungs-umrechnungs-rücklagen	Summe Nettovermögen
<b>Nettovermögen zum 31.12.2024</b>	<b>832.584,73</b>	<b>-95.522,74</b>	<b>168.898,49</b>	<b>4.621,36</b>	<b>0,00</b>	<b>910.581,84</b>
1. Änderungen der Ansatz- und Bewertungsmethoden	0,00	0,00	XXXXXXXXXXXXXX	0,00	0,00	0,00
2. Nacherfassung von Vermögenswerten	0,00	0,00	0,00	0,00	0,00	0,00
3. Änderung der erstmaligen Eröffnungsbilanz (gem. § 38 Abs. 8)	0,00	0,00	0,00	0,00	0,00	0,00
<b>Angepasstes Nettovermögen zum 31.12.2024</b>	<b>832.584,73</b>	<b>-95.522,74</b>	<b>168.898,49</b>	<b>4.621,36</b>	<b>0,00</b>	<b>910.581,84</b>
4. Veränderung aus der Bewertung von zur Veräußerung verfügbarer Finanzinstrumente	XXXXXXXXXXXXXX	XXXXXXXXXXXXXX	XXXXXXXXXXXXXX	0,00	XXXXXXXXXXXXXX	0,00
5. Veränderung aus der Bewertung von Beteiligungen	XXXXXXXXXXXXXX	XXXXXXXXXXXXXX	XXXXXXXXXXXXXX	2.009,22	XXXXXXXXXXXXXX	2.009,22
6. Veränderung aus der Umrechnung von Vermögen und Fremdmittel in fremder Währung	XXXXXXXXXXXXXX	XXXXXXXXXXXXXX	XXXXXXXXXXXXXX	XXXXXXXXXXXXXX	0,00	0,00
7. Veränderung aus Kapitalverminderungen und -erhöhungen	XXXXXXXXXXXXXX	0,00	0,00	0,00	0,00	0,00
<b>Summe Nettoveränderung, die nicht in die Ergebnisrechnung eingegangen ist</b>						
8. Nettoergebnis des Finanzjahres (SA0)	XXXXXXXXXXXXXX	275.153,43	XXXXXXXXXXXXXX	XXXXXXXXXXXXXX	XXXXXXXXXXXXXX	275.153,43
9. Haushaltsrücklagen (SA01)	XXXXXXXXXXXXXX	168.898,49	-168.898,49	XXXXXXXXXXXXXX	XXXXXXXXXXXXXX	0,00
<b>Nettovermögen zum 31.12.2025</b>	<b>832.584,73</b>	<b>348.529,18</b>	<b>0,00</b>	<b>6.630,58</b>	<b>0,00</b>	<b>1.187.744,49</b>

ENTWURF

ENTWURF

Darstellung Ergebnishaushalt § 1 Abs. 2 (Anlage 1e)





Mittelverwendungs- und aufbringungsgruppen	Gesamthaushalt	Wirtschaftliche Unternehmung	Summe für die Gebietskörperschaft
Erträge	4.515.563,63		4.515.563,63
Personalaufwand	513.957,77		513.957,77
Sach-, Transfer-, Finanzaufwand	3.726.452,43		3.726.452,43
<b>Nettoergebnis</b>	<b>275.153,43</b>		<b>275.153,43</b>
Entnahme von Haushaltsrücklagen	284.127,19		284.127,19
Zuweisung an Haushaltsrücklagen	115.228,70		115.228,70
Gewinnvortrag			
<b>Nettoergebnis nach Zuweisung und Entnahmen von Haushaltsrücklagen</b>	<b>444.051,92</b>		<b>444.051,92</b>

ENTWURF

Darstellung Vermögenshaushalt § 1 Abs. 2 (Anlage 1f)



<b>AKTIVA</b>			
<b>Mittelverwendungsgruppen</b>	<b>Gesamthaushalt</b>	<b>Wirtschaftliche Unternehmung</b>	<b>Summe für die Gebietskörperschaft</b>
Immaterielle Vermögenswerte	2.659,50		2.659,50
Sachanlagen	15.282.844,20		15.282.844,20
Aktive Finanzinstrumente und Beteiligungen	7.114,78		7.114,78
Vorräte			
Forderungen	1.532.965,16		1.532.965,16
Kurzfristiges Finanzvermögen			
Liquide Mittel	853.311,22		853.311,22
Aktive Rechnungsabgrenzung			
<b>Summe Aktiva</b>	<b>17.678.894,86</b>		<b>17.678.894,86</b>

<b>PASSIVA</b>				
<b>Mittelaufbringungsgruppen</b>		<b>Gesamthaushalt</b>	<b>Wirtschaftliche Unternehmung</b>	<b>Summe für die Gebietskörperschaft</b>
<b>Eigenmittel</b>				
Nettovermögen (Ausgleichsposten)		1.187.744,49		1.187.744,49
<b>Fremdmittel</b>				
Investitionszuschüsse		12.723.566,42		12.723.566,42
Rückstellungen		89.914,47		89.914,47
Finanzschulden, Verbindlichkeiten		3.677.669,48		3.677.669,48
Passive Rechnungsabgrenzungen				
<b>Summe Passiva</b>		<b>17.678.894,86</b>		<b>17.678.894,86</b>

ENTWURF

Querschnitt (Anlage 5b)





RQS-Pos.	Zuordnung MVAG bzw. VHH-Code	Bezeichnung	Anmerkungen	Gesamt-Haushalt	Haushalt ohne Quasi-KG	Quasi-KG <sup>2</sup>
<b>Mittelaufbringung (Erträge bzw. Einzahlungen und erhaltene Kapitaltransfers)</b>						
10	3111	Einzahlungen aus eigenen Abgaben		440.052,83	440.052,83	
11	2112	Erträge aus Ertragsanteilen		920.698,29	920.698,29	
12	2113, 2114, 2115	Erträge aus Gebühren, Leistungen, Besitz und wirtschaftlicher Tätigkeit		644.374,54	299.563,74	344.810,80
13	2116	Erträge aus Veräußerungen und sonstige Erträge	ohne Gruppe (Konto) 806, 807, 899	335.559,03	318.128,29	17.430,74
14	2117	Nicht finanzierungswirksame operative Erträge	ohne Gruppe (Konto) 817, 819, 891			
15	212x	Erträge aus Transfers	ohne Gruppe (Konto) 813	1.529.856,03	1.437.290,15	92.565,88
16	213x	Finanzerträge	ohne Gruppe (Konto) 818, 821, 825, 826	1.955,21	54,20	1.901,01
17	131x	Erhaltene Kapitaltransfers (VHH Zugang)		77.716,18	68.327,32	9.388,86
19	<b>Summe 1 (Mittelaufbringung bereinigt)<sup>3</sup></b>			<b>3.950.212,11</b>	<b>3.484.114,82</b>	<b>466.097,29</b>
<b>Mittelverwendung (Aufwendungen)</b>						
20	2211, 2212, 2213	Finanzierungswirksamer Personalaufwand		513.403,32	513.403,32	
21	2221 - 2225	Finanzierungswirksamer Sachaufwand	ohne Gruppe (Konto) 799	1.888.539,90	1.589.064,68	299.475,22
22	2226	Verluste aus dem Abgang von Anlagevermögen, Rückstellungen für ausstehende Rechnungen	nur Gruppe (Konto) 683, 688	530,83	530,83	
23	223x	Transferaufwand	ohne Gruppe (Konto) 696, 761	1.074.190,96	1.074.190,96	
24	224x	Finanzaufwand	ohne Gruppe (Konto) 652, 654, 682, 694, 697, 699	73.943,03	11.297,68	62.645,35
29	<b>Summe 2 (Mittelverwendung bereinigt)<sup>3</sup></b>			<b>3.550.608,04</b>	<b>3.188.487,47</b>	<b>362.120,57</b>
<b>Vermögensbildung (Sachanlagevermögen), inkl. Vorräte</b>						
30	1010, 102x	Immaterielle Vermögenswerte und Sachanlagen (VHH Zugang) <sup>4</sup>	ohne Gruppe (Konto) 090-098, 280	314.913,23	312.535,05	2.378,18
31	1010, 102x	Immaterielle Vermögenswerte und Sachanlagen (VHH Abgang) <sup>4</sup>	ohne Gruppe (Konto) 090-098, 280; Abgang mit Minus erfassen	-110.580,46	-110.580,46	
32	1141	Vorräte (Saldo) (VHH Zugang - Abgang)				
39	<b>Summe 3 (Vermögensbildung bereinigt)<sup>3</sup></b>			<b>204.332,77</b>	<b>201.954,59</b>	<b>2.378,18</b>
49	<b>Saldo = Summe 1 - Summe 2 - Summe 3</b>			<b>195.271,30</b>	<b>93.672,76</b>	<b>101.598,54</b>

RQS-Pos.	Zuordnung MVAG bzw. VHH-Code	Bezeichnung	Anmerkungen	Gesamt-Haushalt	Haushalt ohne Quasi-KG	Quasi-KG <sup>2</sup>
<b>Überrechnung Quasi-Kapitalgesellschaften (Quasi-KG) gemäß ESVG</b>						
50	2301, 2116	Entnahmen von Haushaltsrücklagen	nur Gruppe (Konto) 893, 894, 895, 899	n.a.	n.a.	283.765,73
51	2401, 2225	Zuweisungen an Haushaltsrücklagen	nur Gruppe (Konto) 793, 794, 795, 799	n.a.	n.a.	-115.225,75
52	332x	Einzahlungen aus der Rückzahlung von Darlehen sowie gewährten Vorschüssen	ohne Gruppe (Konto) 280-282	n.a.	n.a.	63.800,00
53	342x	Auszahlungen aus der Gewährung von Darlehen sowie gewährten Vorschüssen	ohne Gruppe (Konto) 280-282	n.a.	n.a.	
54	351x	Einzahlungen aus der Aufnahme von Finanzschulden		n.a.	n.a.	11.165,72
55	361x	Auszahlungen aus der Tilgung von Finanzschulden		n.a.	n.a.	-164.015,76
56	333x	Erhaltene Kapitaltransfers (Einzahlungen)		n.a.	n.a.	104.064,98
57	131x	Erhaltene Kapitaltransfers (VHH Zugang)		n.a.	n.a.	-9.388,86
59	<b>Überrechnung Quasi-KG Summe aus Position 49 (Quasi-KG) und Position 50 bis 57 (Quasi-KG)</b>			<b>n.a.</b>	<b>n.a.</b>	<b>275.764,60</b>
60	<b>Finanzierungssaldo („vorläufiges Maastricht-Ergebnis“) <sup>1</sup> Summe aus Position 49 (Haushalt ohne Quasi-KG) und Position 59 (Quasi-KG)</b>			<b>n.a.</b>	<b>369.437,36</b>	<b>n.a.</b>
61	<b>Erläuterungen der Gebietskörperschaft (optional)</b>					

1) Der Finanzierungssaldo gemäß Pos. 60 kann vom Beitrag der Gemeinde zum Maastricht-Saldo abweichen. Entsprechend den Bestimmungen des Artikel 14 Abs. 2 lit. b Z. 1 iVm Artikel 15 Abs. 1 Österreichischer Stabilitätspakt sind die Daten der Gemeinden (außer Wien) zusammengefasst durch das Land an Statistik Austria zu melden, das ausgewiesene Einzelergebnis der Gemeinde hat nur bedingte Aussagekraft für das Gesamtergebnis der Haushaltskoordinierung.

2) Quasi-Kapitalgesellschaften außerhalb des Sektors Staat gemäß ESVG (Ansatz 85-86).

3) Mittelaufbringung und -verwendung sowie Vermögensbildung bereinigt näherungsweise im Sinne der Einnahmen und Ausgaben gemäß ESVG.

4) VHH Zugang/Abgang der Vermögensrechnung gemäß Anlage 6g - Anlagenspiegel

ENTWURF

Nachweis über Transferzahlungen (Anlage 6a)





Haushaltskonto	Bezeichnung Ansatz	Bezeichnung Post	Summe Einzahlungen	Summe Auszahlungen
<b>Transferzahlungen von/an Bund, Bundesfonds, Bundeskammern</b>				
<b>Gesamtsumme Transferzahlungen von/an Bund, Bundesfonds, Bundeskammern</b>			<b>1.742.572,54</b>	<b>0,00</b>
<b>Summe Kapitaltransfers</b>			<b>9.477,32</b>	<b>0,00</b>
<b>Summe Transfers</b>			<b>1.733.095,22</b>	<b>0,00</b>
2/163000+300742	Freiwillige Feuerwehren	Kapitaltransfers von Bund, Bundesfonds und Bundeskammern (KIG 2025)	9.477,32	
2/240000+860600	Kindergärten	Transfers von Bund (Elementarpädagogik § 23 FAG - Zukunftsfondsmittel)	23.590,00	
2/771000+860000	Maßnahmen zur Förderung des Tourismus	Transfers von Bund, Bundesfonds und Bundeskammern	1.493,00	
2/851000+860001	Betriebe der Abwasserbeseitigung	Transfers von Bund (KPC- Zinsanteil BA 01)	62.368,70	
2/851000+860002	Betriebe der Abwasserbeseitigung	Transfers von Bund (KPC-Zinsanteil BA 02)	30.197,18	
2/925000+859000	Ertragsanteile an gemein- schaftlichen Bundesabgaben	Ertragsanteile ohne Spielbank- abgabe	920.698,29	
2/941000+860000	Sonstige Finanzausweisungen nach dem FAG	Transfers von Bund, Bundesfonds und Bundeskammern (§ 28a FAG 2024)	25.286,00	
2/941000+860100	Sonstige Finanzausweisungen nach dem FAG	Finanzausweisungen des Bundes gemäß § 25 FAG.	8.294,00	
2/941000+860110	Sonstige Finanzausweisungen nach dem FAG	Transfers von Bund - § 26 FAG Strukturfonds	78.592,00	
2/941000+860300	Sonstige Finanzausweisungen nach dem FAG	Transfers von Bund - § 24 Abs. 1 FAG Verkehrsverbund	888,00	
2/944000+860004	Zuschüsse nach dem Katastrophen- fondsgesetz	Transfers von Bund, Bundesfonds und Bundeskammern	14.200,00	
2/944000+860024	Zuschüsse nach dem Katastrophen- fondsgesetz	Transfers von Bund, Bundesfonds und Bundeskammern	531.260,00	
2/945000+860400	Sonstige Zuschüsse des Bundes	Zuschuss Bundespflegefonds	36.228,05	

Haushaltskonto	Bezeichnung Ansatz	Bezeichnung Post	Summe Einzahlungen	Summe Auszahlungen
<b>Transferzahlungen von/an Länder, Landesfonds, Landeskammern</b>				
<b>Gesamtsumme Transferzahlungen von/an Länder, Landesfonds, Landeskammern</b>			<b>831.261,39</b>	<b>737.193,34</b>
<b>Summe Kapitaltransfers</b>			<b>57.200,00</b>	<b>0,00</b>
<b>Summe Transfers</b>			<b>774.061,39</b>	<b>737.193,34</b>
2/010004+861100	Gemeindebus	Transfers von Ländern, Landesfonds und Landeskammern	5.000,00	
2/012000+861100	Hilfsamt	Transfers von Ländern, Landesfonds und Landeskammern (IKZ-Mittel)	3.000,00	
2/060000+861100	Beiträge an Verbände, Vereine und sonstige Organisationen	Transfers von Ländern, Landesfonds und Landeskammern (IKZ-RML)	3.650,00	
2/060000+861101	Beiträge an Verbände, Vereine und sonstige Organisationen	Transfers von Ländern, Landesfonds und Landeskammern	900,00	
2/163000+301200	Freiwillige Feuerwehren	Kapitaltransfers von Ländern, Landesfonds und Landeskammern (BZ aR)	49.200,00	
2/163000+861101	Freiwillige Feuerwehren	Transfers von Ländern, Landesfonds und Landeskammern	6.100,00	
2/211000+861100	Volksschule	Transfers von Ländern, Landesfonds und Landeskammern (BZ Liquiditätssicherung)	25.000,00	
2/211000+861101	Volksschule	Transfers von Ländern, Landesfonds und Landeskammern (Regionalfonds)	80.000,00	
2/363001+861100	Altstadterhaltung und Ortsbildpflege (Schimpl)	Transfers von Ländern, Landesfonds und Landeskammern (BZ aR)	15.000,00	
2/363001+861101	Altstadterhaltung und Ortsbildpflege (Schimpl)	Transfers von Ländern, Landesfonds und Landeskammern	10.000,00	
2/411000+861400	Maßnahmen der allgemeinen Sozialhilfe	Transfers von Ländern, Landesfonds und Landeskammern (K-ZAG)	1.275,24	
2/411000+861800	Maßnahmen der allgemeinen Sozialhilfe	Transfers von Ländern, Landesfonds und Landeskammern (Strafgelder)	13.491,63	
2/512000+861000	Sonstige medizinische Beratung und Betreuung	Transfers von Ländern, Landesfonds und Landeskammern (Förderung Gesunde Gemeinde)	566,97	
2/528000+861100	Tierkörperbeseitigung	Transfers von Ländern, Landesfonds und Landeskammern ( IKZ-Bonus)	10.800,00	
2/581000+861100	Maßnahmen der Veterinärmedizin	Transfers von Ländern, Landesfonds und Landeskammern (IKZ-Mittel)	900,00	
2/612033+861000	KAT 2024 Katastrophenschaden 11.07.2024	Transfers von Ländern, Landesfonds und Landeskammern (Agrar)	59.097,00	
2/612033+861100	KAT 2024 Katastrophenschaden 11.07.2024	Transfers von Ländern, Landesfonds und Landeskammern (BZ aR)	150.000,00	
2/616002+861100	ländl. Wegenetz Gaichweg	Transfers von Ländern, Landesfonds und Landeskammern	3.401,09	
2/633000+861100	Wildbachverbauung	Transfers von Ländern, Landesfonds und Landeskammern (BZ operativ)	9.600,00	
2/782000+861100	Wirtschaftspolitische Maßnahmen	Transfers von Ländern, Landesfonds und Landeskammern	2.200,00	
2/820000+301200	Wirtschaftshöfe	Kapitaltransfers von Ländern, Landesfonds und Landeskammern (BZ aR)	8.000,00	
2/820000+861100	Wirtschaftshöfe	Transfers von Ländern, Landesfonds und Landeskammern (Lader)	12.700,00	
2/820000+861101	Wirtschaftshöfe	Transfers von Ländern, Landesfonds und Landeskammern (Caddy)	11.100,00	

Haushaltskonto	Bezeichnung Ansatz	Bezeichnung Post	Summe Einzahlungen	Summe Auszahlungen
<b>Transferzahlungen von/an Länder, Landesfonds, Landeskammern</b>				
<b>Gesamtsumme Transferzahlungen von/an Länder, Landesfonds, Landeskammern</b>			<b>831.261,39</b>	<b>737.193,34</b>
<b>Summe Kapitaltransfers</b>			<b>57.200,00</b>	<b>0,00</b>
<b>Summe Transfers</b>			<b>774.061,39</b>	<b>737.193,34</b>
2/820000+861102	Wirtschaftshöfe	Transfers von Ländern, Landesfonds und Landeskammern (BZ aR)	4.179,46	
2/840100+861101	Baulandmodell Sonnensiedlung - Erweiterung	Transfers von Ländern, Landesfonds und Landeskammern	17.500,00	
2/940000+861100	Bedarfszuweisungen	Transfers von Ländern, Landesfonds und Landeskammern (Abgangsdeckung)	328.600,00	
1/163000-751200	Freiwillige Feuerwehren	Transfers an Länder, Landesfonds und Landeskammern (Stützpunktfeuerwehr)		366,95
1/210000-751300	Allgemeinbildende Pflichtschulen	Transfers an Länder, Landesfonds und Landeskammern Beitrag Sonderpädagogisches Zentrum		89,52
1/220000-751500	Berufsbildende Pflichtschulen	Transfers an Länder, Landesfonds und Landeskammern Schulerhaltungsbeitrag Berufsschulen		23.842,80
1/249000-751900	Sonstige Einrichtungen und Maßnahmen	Transfers an Länder, Landesfonds und Landeskammern Kostenanteil für Kindertagesstätten		46.821,74
1/411000-751600	Maßnahmen der allgemeinen Sozialhilfe	Transfers an Länder, Landesfonds und Landeskammern Sozialhilfe Kopfquote		423.238,64
1/510000-751110	Medizinische Bereichsversorgung	Transferzahlungen gem. Sprengelärztegesetz		2.385,74
1/530000-751140	Rettungsdienste	Transfers an Länder, Landesfonds und Landeskammern Rettungsbeitrag		12.726,90
1/560000-751120	Betriebsabgangsdeckung	Abgangsdeckung Krankenanstalten		186.516,42
1/930000-751130	Landesumlage	Transfers an Länder, Landesfonds und Landeskammern Landesumlage		41.204,63
<b>Transferzahlungen von/an Gemeinden, Gemeindeverbände, Gemeindefonds</b>				
<b>Gesamtsumme Transferzahlungen von/an Gemeinden, Gemeindeverbände, Gemeindefonds</b>			<b>2.407,00</b>	<b>238.388,00</b>
<b>Summe Kapitaltransfers</b>			<b>0,00</b>	<b>0,00</b>
<b>Summe Transfers</b>			<b>2.407,00</b>	<b>238.388,00</b>
2/820000+862000	Wirtschaftshöfe	Transfers von Gemeinden, Gemeindeverbänden (ohne marktbestimmte Tätigkeit) und Gemeindefonds	2.407,00	
1/000000-752400	Gewählte Gemeindeorgane	Beitrag Pensionsfonds Bürgermeister		1.105,84
1/080000-752500	Pensionen	Beiträge Pensionsfonds Bedienstete		147.241,66
1/163000-752600	Freiwillige Feuerwehren	Beitrag Landesfeuerwehrverband		157,50
1/210000-752200	Allgemeinbildende Pflichtschulen	Umlage Schulgemeindefverband		79.503,00
1/411000-752300	Maßnahmen der allgemeinen Sozialhilfe	Umlage Sozialhilfeverband		10.380,00

Haushaltskonto	Bezeichnung Ansatz	Bezeichnung Post	Summe Einzahlungen	Summe Auszahlungen
<b>Transferzahlungen von/an Sozialversicherungsträger</b>				
Gesamtsumme Transferzahlungen von/an Sozialversicherungsträger			2.008,81	0,00
Summe Kapitaltransfers			0,00	0,00
Summe Transfers			2.008,81	0,00
2/920000+853000	Ausschließliche Gemeindeabgaben	Jagd- und Fischereiabgaben (Gemeindeanteile)	2.008,81	
<b>Transferzahlungen von/an sonst. Träger des öffentlichen Rechts</b>				
Gesamtsumme Transferzahlungen von/an sonst. Träger des öffentlichen Rechts			0,00	22.933,48
Summe Kapitaltransfers			0,00	0,00
Summe Transfers			0,00	22.933,48
1/012000-754300	Hilfsamt	Beitrag Gemeindeservicezentrum		1.064,52
1/016000-754300	Elektronische Datenverarbeitung	Transfers an sonstige Träger des öffentlichen Rechts (Kostenersatz CNC)		2.520,00
1/091000-754200	Personalausbildung und Personalfortbildung	Beitrag Kärntner Verwaltungsakademie		1.340,04
1/210000-754100	Allgemeinbildende Pflichtschulen	Beitrag an den Kärntner Schulbaufonds		10.426,92
1/520000-754400	Natur- und Landschaftsschutz	Subvention Bergwacht		100,00
1/690000-754500	Verkehr, Sonstiges	Beitrag Verkehrsverbund		7.482,00
<b>Gesamtsumme</b>			<b>2.578.249,74</b>	<b>998.514,82</b>

ENTWURF

Nachweis über Haushaltsrücklagen und  
Zahlungsmittelreserven (Anlage 6b)





Haushaltsrücklagen			Rücklagenstand			Rücklagenstand			Zahlungsmittelreserven		
Nr.	Verwendungszweck	Ansatz	31.12.2024	Zuführungen	Entnahmen	31.12.2025	31.12.2024	31.12.2025	Konto-/Sparbuchnummer		
8/9990934/00002	Wasserleitungsrücklage	850000	24.251,90	181,89	24.433,79	0,00	24.251,90	24.433,79	ZW 9 294002		
8/9990934/00003	Kanalrücklage	851000	57.665,30	103.272,26	160.937,56	0,00	57.665,30	160.937,56	AT18 3949 1000 0011 1005		
8/9990934/00004	Abfallbeseitigungsrücklage	852000	47.992,64	359,95	48.352,59	0,00	47.992,64	48.352,59	ZW 10 294030		
8/9990934/00006	Wirtschaftshofrücklage	820000	180,10	1,35	181,45	0,00	180,10	181,45	AT18 3949 1000 0011 1005		
8/9990934/00007	Wohnhaus II Rücklage	853000	17.754,87	11.255,36	29.010,23	0,00	17.754,87	29.010,23	ZW 11 294040		
8/9990934/00009	Wohnhaus I Rücklage	853100	20.839,39	156,29	20.995,68	0,00	20.839,39	20.995,68	AT18 3949 1000 0011 1005		
8/9990934/00012	Sonnensiedlung Baulandrücklage	840100	214,29	1,60	215,89	0,00	214,29	215,89	ZW 13 294060		
									AT18 3949 1000 0011 1005		
<b>Zweckgebundene Haushaltsrücklagen</b>			<b>168.898,49</b>	<b>115.228,70</b>	<b>284.127,19</b>	<b>0,00</b>	<b>168.898,49</b>	<b>284.127,19</b>			
<b>Gesamtsummen</b>			<b>168.898,49</b>	<b>115.228,70</b>	<b>284.127,19</b>	<b>0,00</b>	<b>168.898,49</b>	<b>284.127,19</b>			

Innere Darlehen (336)			Buchwert			Buchwert			Gegebene Darlehen (288)		
Nr.	Verwendungszweck	Ansatz	31.12.2024	Zugang	Tilgung	31.12.2025	31.12.2024	31.12.2025	Kontonummer		
22/1	Inn. Darlehen zur Liquiditätsstärkung aus Kanalrücklage von Rücklage 8/9990934/00003	211000	300.000,00	0,00	25.000,00	275.000,00	300.000,00	275.000,00	7/9990288/00001		
22/2	Inn. Darl. Ankauf Gemeindebus aus Kanalrücklage von Rücklage 8/9990934/00003	010004	5.000,00	0,00	5.000,00	0,00	5.000,00	0,00	7/9990288/00002		
22/3	Inn. Darlehen Ankauf GH Schimpl aus Kanalrücklage von Rücklage 8/9990934/00003	363000	50.000,00	0,00	10.000,00	40.000,00	50.000,00	40.000,00	7/9990288/00003		
22/4	Inneres Darlehen f. Ankauf Lader aus Kanalrücklage von Rücklage 8/9990934/00003	820000	63.500,00	0,00	12.700,00	50.800,00	63.500,00	50.800,00	7/9990288/00004		

Innere Darlehen (336)			Buchwert			Buchwert	Gegebene Darlehen (288)	
Nr.	Verwendungszweck	Ansatz	31.12.2024	Zugang	Tilgung	31.12.2025	31.12.2024	31.12.2025 Kontonummer
22/5	Inneres Darlehen Ankauf Caddy 820000 aus WH II Rücklage von Rücklage 8/9990934/00007		32.000,00	0,00	11.100,00	20.900,00	32.000,00	20.900,00 7/9990288/00005
<b>Innere Darlehen</b>			<b>450.500,00</b>	<b>0,00</b>	<b>63.800,00</b>	<b>386.700,00</b>	<b>450.500,00</b>	<b>386.700,00</b>
<b>Gesamtsummen</b>			<b>450.500,00</b>	<b>0,00</b>	<b>63.800,00</b>	<b>386.700,00</b>	<b>450.500,00</b>	<b>386.700,00</b>

ENTWURF

Nachweis über Innere Darlehen - Kärnten






Bezeichnung	Zahlungsmittelreserven SOLL			Innere Darlehen						Zahlungsmittelreserven IST				
	Stand am 01.01.2025	Veränderung	Stand am 31.12.2025	Ansatz/Konto	aushaftender Stand am 01.01.2025	Zugang	Tilgung	Zinsen	aushaftender Stand am 31.12.2025	Ansatz/Konto	Stand am 01.01.2025	Zuführungen	Entnahmen	Stand am 31.12.2025
Wasserleitungsrücklage	24.251,90	181,89	24.433,79							850/294002	24.251,90	242,52	60,63	24.433,79
Kanalarücklage	412.665,30	63.272,26	475.937,56		355.000,00	0,00	40.000,00	3.150,00	315.000,00	851/294030	57.665,30	103.463,02	190,76	160.937,56
				211/336000	300.000,00	0,00	25.000,00	2.750,00	275.000,00					
				010004/336	5.000,00	0,00	5.000,00	0,00	0,00					
				363001/336	50.000,00	0,00	10.000,00	400,00	40.000,00					
				820/336000	63.500,00	0,00	12.700,00	508,00	50.800,00					
Abfallbeseitigungsrücklage	47.992,64	359,95	48.352,59							852/294040	47.992,64	479,93	119,98	48.352,59
Wohnhaus II Rücklage	49.754,87	155,36	49.910,23	820/336001	32.000,00	0,00	11.100,00	209,00	20.900,00	8530/294070	17.754,87	11.307,15	51,79	29.010,23
Wohnhaus I Rücklage	20.839,39	156,29	20.995,68							8531/294080	20.839,39	208,39	52,10	20.995,68
Wirtschaftshofrücklage	180,10	1,35	181,45							820/294060	180,10	1,80	0,45	181,45
Sonnensiedl. Baulandrücklage	214,29	1,60	215,89							8401/295200	214,29	2,14	0,54	215,89
Summe	555.898,49	64.128,70	620.027,19		450.500,00	0,00	63.800,00	3.867,00	386.700,00		168.898,49	115.704,95	476,25	284.127,19

ENTWURF

ENTWURF

Einzelnachweis über Finanzschulden und Schuldendienst  
(Anlage 6c)





Darlehen Darlehensgeber Verwendung Aktenzahl	Ansatz	Staat	Laufzeit	Darlehenshöhe Gesamt	Buchwert 31.12.2024	Zugang	Tilgung	Zinsen	Summe Schulden- dienst	Schulden- dienst Ersätze	Kurs Gewinn/ -Verlust	Buchwert inkl. KG/KV 31.12.2025	Netto Schulden- dienst
		Währung/Zinssatz											
<b>1. Darlehen für Investitionszwecke</b>													
<b>1.1. ... von Trägern des öffentlichen Rechts</b>													
<b>1.1.1. ... von Bund, Bundesfonds, Bundeskammern</b>													
<b>1.1.2. ... von Ländern, Landesfonds, Landeskammern</b>													
3052/2 Austrian Anadi Bank 00847801018 Wohnbauförderung, Gemeindewohnhaus I 831566019 921/1957	853100	AT	1957 - 2028	52.324,44	3.244,44		1.021,70	29,28	1.050,98			2.222,74	1.050,98
3052/3 Austrian Anadi Bank 00847801018 Wohnbauförderung, Gemeindewohnhaus II 00847801018 621/0/1978	853000	AT	1978 - 2027	348.626,12	34.162,98		12.076,37	130,05	12.206,42			22.086,61	12.206,42
3052/6 Austrian Anadi Bank 00847801018 Erweiterung Baulandmodell Sonnensiedlung RegF.Darl 03-WO138-8/10-2018	840100	AT	2019 - 2026	130.000,00	33.735,64		16.742,27	506,03	17.248,30			16.993,37	17.248,30
3162/1 Amt der Kärntner Landesregierung Landesdarlehen Kanalbau BA01 18W-304/6/2009	851000	AT	2011 - 2036	675.729,00	694.068,53	6.940,69		6.940,69	6.940,69			701.009,22	6.940,69
3162/2 Amt der Kärntner Landesregierung Landesdarlehen Kanalbau BA02 18W-304/4/2011	851000	AT	2011 - 2036	471.789,00	422.502,96	4.225,03		4.225,03	4.225,03			426.727,99	4.225,03
3162/3 Amt der Kärntner Landesregierung Regionalfondsdarlehen Sanierung Bildungszentrum 03-W138-8/19-2019	211000	AT	2020 - 2028	600.000,00	310.033,83		75.786,16	4.650,51	80.436,67			234.247,67	80.436,67

Darlehen Darlehensgeber Verwendung Aktenzahl	Ansatz	Staat	Laufzeit	Darlehenshöhe Gesamt	Buchwert 31.12.2024	Zugang	Tilgung	Zinsen	Summe Schulden- dienst	Schulden- dienst Ersätze	Kurs Gewinn/ -Verlust	Buchwert inkl. KG/KV 31.12.2025	Netto Schulden- dienst
			Währung/Zinssatz										
<b>1.1.3. ... von Gemeinden, Gemeindeverbänden, Gemeindefonds</b>													
<b>1.1.4. ... von Sozialversicherungsträgern</b>													
<b>1.1.5. ... von sonstigen Trägern des öffentlichen Rechts</b>													
<b>1.2. ... von Beteiligungen der Gebietskörperschaft (ohne Finanzunternehmen)</b>													
<b>1.3. ... von Unternehmen (ohne Beteiligungen und ohne Finanzunternehmen)</b>													
<b>1.4. ... von Finanzunternehmen</b>													
<b>1.4.1. ... von Finanzunternehmen im Inland</b>													
3051/2 Raiffeisenbank Bad St. Leonhard ZA Preitenegg Bankdarlehen Raiba, Sanierung Wohnhaus II 853/2004	853000	AT	2005 - 2030	147.469,97	46.741,37		7.309,40	1.138,60	8.448,00			39.431,97	8.448,00
3051/9 Raiffeisenbank Bad St. Leonhard ZA Preitenegg Darlehen Altstoffsammelzentrum 852/2016	852000	AT	2016 - 2036	100.000,00	63.594,66		4.818,44	1.609,56	6.428,00			58.776,22	6.428,00
3150/1 BAWAG Kanalдарlehen BA01 AT69600000054002962	851000	AT	2009 - 2034	2.225.613,28	979.049,89		84.948,03	29.729,17	114.677,20	52.461,30		894.101,86	62.215,90
3150/2 BAWAG Kanalдарlehen BA02 AT70600000054002961	851000	AT	2011 - 2034	1.411.500,00	620.542,04		53.841,82	18.842,97	72.684,79	36.569,82		566.700,22	36.114,97
<b>1.4.2. ... von Finanzunternehmen im Ausland</b>													
<b>1.5. ... von Sonstigen</b>													
<b>Zwischensumme</b>					<b>3.207.676,34</b>	<b>11.165,72</b>	<b>256.544,19</b>	<b>67.801,89</b>	<b>324.346,08</b>	<b>89.031,12</b>	<b>0,00</b>	<b>2.962.297,87</b>	<b>235.314,96</b>


Darlehen	Ansatz	Staat	Laufzeit	Darlehenshöhe	Buchwert	Zugang	Tilgung	Zinsen	Summe	Schulden-	Kurs	Buchwert	Netto
Darlehensgeber				Gesamt	31.12.2024				Schulden-	dienst	Gewinn/	inkl. KG/KV	Schulden-
Verwendung		Währung/Zinssatz							dienst	Ersätze	-Verlust	31.12.2025	dienst
Aktenzahl													
<b>2. Finanzschulden für den laufenden Aufwand</b>													
2.1. ... von Trägern des öffentlichen Rechts													
2.1.1. ... von Bund, Bundesfonds, Bundeskammern													
2.1.2. ... von Ländern, Landesfonds, Landeskammern													
2.1.3. ... von Gemeinden, Gemeindeverbänden, Gemeindefonds													
2.1.4. ... von Sozialversicherungsträgern													
2.1.5. ... von sonstigen Trägern des öffentlichen Rechts													
2.2. ... von Beteiligungen der Gebietskörperschaft (ohne Finanzunternehmungen)													
2.3. ... von Unternehmen (ohne Beteiligungen und ohne Finanzunternehmungen)													
2.4. ... von Finanzunternehmen													
2.4.1. ... von Finanzunternehmen im Inland													
2.4.2. ... von Finanzunternehmen im Ausland													
2.5. ... von Sonstigen													
<b>Zwischensumme</b>					0,00	0,00	0,00	0,00	0,00	0,00	0,00	0,00	0,00
<b>SUMME (1 und 2)</b>					3.207.676,34	11.165,72	256.544,19	67.801,89	324.346,08	89.031,12	0,00	2.962.297,87	235.314,96
Davon ohne Quasi-KG *)					343.769,47	0,00	92.528,43	5.156,54	97.684,97	0,00	0,00	251.241,04	97.684,97
Davon Quasi-KG *)					2.863.906,87	11.165,72	164.015,76	62.645,35	226.661,11	89.031,12	0,00	2.711.056,83	137.629,99

\*) Quasi-Kapitalgesellschaften außerhalb des Sektors Staat gemäß ESVG (Ansatz 85-86).

ENTWURF

ENTWURF

Einzelnachweis über Finanzschulden gemäß § 32 Abs. 3  
(Anlage 6d)





Darlehen Darlehensgeber Verwendung Aktenzahl	Ansatz	Staat	Laufzeit	Darlehenshöhe Gesamt	Buchwert 31.12.2024	Zugang	Tilgung	Zinsen	Summe Schulden- dienst	Schulden- dienst Ersätze	Kurs Gewinn/ -Verlust	Buchwert inkl. KG/KV 31.12.2025	Netto Schulden- dienst
		Währung/Zinssatz											
<b>Summe</b>					0,00	0,00	0,00	0,00	0,00	0,00	0,00	0,00	0,00

ENTWURF

Nachweis über Geldverbindlichkeiten der ausgegliederten  
Krankenanstalten (Anlage 6e)



ENTWURF

ENTWURF

Nachweis über haushaltsinterne Vergütungen (Anlage 6f)



<b>Gruppenebene</b>		<b>Erträge</b>	<b>Aufwendungen</b>
0	Vertretungskörper und allgemeine Verwaltung	16.500,00	5.334,00
1	Öffentliche Ordnung und Sicherheit	0,00	1.833,00
2	Unterricht, Erziehung, Sport und Wissenschaft	0,00	9.183,00
3	Kunst, Kultur und Kultus	0,00	47.943,00
4	Soziale Wohlfahrt und Wohnbauförderung	0,00	0,00
5	Gesundheit	0,00	0,00
6	Straßen- und Wasserbau, Verkehr	0,00	65.001,00
7	Wirtschaftsförderung	0,00	2.754,00
8	Dienstleistungen	215.512,50	99.964,50
9	Finanzwirtschaft	0,00	0,00
<b>Summe</b>		<b>232.012,50</b>	<b>232.012,50</b>
<b>Nicht voranschlagswirksame Gebarung</b>		<b>Mittelaufbringung</b>	<b>Mittelverwendung</b>
270	Finanzamt Vorsteuerbeträge (nicht voranschlagswirksame Gebarung)	0,00	0,00
360	Umsatzsteuer (nicht voranschlagswirksame Gebarung)	0,00	0,00
<b>Summe</b>		<b>0,00</b>	<b>0,00</b>

ENTWURF

ENTWURF

Anlagenspiegel nach Ansatz (Anlage 6g)





MVAG	Ansatz	Bezeichnung	Anschaffungskosten kum. 31.12.2024	kumulierte Abschreibung	Buchwert 31.12.2024	Zugänge/ + Umbuchungen -	Abgänge/ -	Wertaufholung+/ Wertminderung-	Abschreibung	Buchwert 31.12.2025
<b>1010</b>	<b>Immaterielle Vermögenswerte</b>		<b>14.858,91</b>	<b>9.389,53</b>	<b>5.469,38</b>	<b>0,00</b>	<b>0,00</b>	<b>0,00</b>	<b>2.809,88</b>	<b>2.659,50</b>
	010000	Zentralamt	13.505,63	8.199,38	5.306,25				2.701,13	2.605,12
	211000	Volksschule	1.353,28	1.190,15	163,13				108,75	54,38
<b>1021</b>	<b>Grundstücke, Grundstückseinrichtungen und Infrastruktur</b>		<b>14.402.192,65</b>	<b>7.402.293,73</b>	<b>6.999.898,92</b>	<b>0,00</b>	<b>0,00</b>	<b>0,00</b>	<b>324.316,99</b>	<b>6.675.581,93</b>
	010000	Zentralamt	658.523,30	238.644,70	419.878,60				15.173,19	404.705,41
	163000	Freiwillige Feuerwehren	267.597,98	62.202,34	205.395,64				5.688,80	199.706,84
	211000	Volksschule	45.722,15	5.503,45	40.218,70				1.386,85	38.831,85
	262000	Sportplätze	75.553,31	8.501,28	67.052,03				7.580,03	59.472,00
	265000	TENNISVEREINSHAUS	161.174,59	78.863,35	82.311,24				4.988,56	77.322,68
	612000	Gemeindestraßen	11.232.307,71	6.869.982,98	4.362.324,73				270.468,92	4.091.855,81
	612002	SANIERUNG GEHSTEIGE	3.465,00	420,00	3.045,00				105,00	2.940,00
	612017	RIEDLPETERSTRASSE	263.517,73	30.785,72	232.732,01				8.160,33	224.571,68
	612022	Theklagrabenstraße West Sanierung	25.000,00	2.651,53	22.348,47				757,58	21.590,89
	612023	Ober- Unterauerlinger Straße	119.818,88	12.708,07	107.110,81				3.630,87	103.479,94
	616000	Sonstige Straßen und Wege	172.204,00	82.120,80	90.083,20				5.218,30	84.864,90
	680000	Post- und Telekommunikationsdienste	10.500,00	2.227,26	8.272,74				318,18	7.954,56
	819000	Sonstige öffentliche Einrichtungen	15.000,00	6.363,65	8.636,35				454,54	8.181,81
	840000	Grundbesitz	1.201.703,60	79,60	1.201.624,00				31,84	1.201.592,16
	840100	Baulandmodell Sonnensiedlung - Erweiterung	143.024,40	0,00	143.024,40					143.024,40
	852000	Betriebe der Müllbeseitigung	7.080,00	1.239,00	5.841,00				354,00	5.487,00
<b>1022</b>	<b>Gebäude und Bauten</b>		<b>8.035.938,48</b>	<b>3.964.580,03</b>	<b>4.071.358,45</b>	<b>0,00</b>	<b>0,00</b>	<b>0,00</b>	<b>117.971,71</b>	<b>3.953.386,74</b>
	010000	Zentralamt	45.469,05	8.181,48	37.287,57				2.839,30	34.448,27
	211000	Volksschule	2.999.178,43	212.560,73	2.786.617,70				60.578,65	2.726.039,05
	240000	Kindergärten	1.992,00	19,92	1.972,08				39,84	1.932,24
	262000	Sportplätze	176.551,90	70.610,91	105.940,99				5.432,87	100.508,12
	363000	Altstadterhaltung und Ortsbildpflege	213.281,42	5.332,04	207.949,38				5.332,04	202.617,34
	380000	Einrichtungen der Kulturpflege - Kultursaal	810.900,00	229.755,00	581.145,00				27.030,00	554.115,00
	820000	Wirtschaftshöfe	584.400,58	392.215,86	192.184,72				8.985,28	183.199,44
	852000	Betriebe der Müllbeseitigung	142.553,78	21.303,61	121.250,17				5.468,26	115.781,91
	853000	Wohnhaus II	1.993.310,94	1.985.925,79	7.385,15				241,93	7.143,22
	853100	Wohnhaus I	1.046.002,51	1.033.853,53	12.148,98				818,25	11.330,73
	899000	Sonstige wirtschaftliche Unternehmungen	22.297,87	4.821,16	17.476,71				1.205,29	16.271,42
<b>1023</b>	<b>Wasser- und Abwasserbauten und -anlagen</b>		<b>5.936.458,67</b>	<b>1.793.572,27</b>	<b>4.142.886,40</b>	<b>2.378,18</b>	<b>0,00</b>	<b>0,00</b>	<b>120.092,24</b>	<b>4.025.172,34</b>
	850000	Betriebe der Wasserversorgung	316.570,49	252.932,97	63.637,52	2.378,18			6.474,23	59.541,47
	851000	Betriebe der Abwasserbeseitigung	5.606.189,59	1.537.734,86	4.068.454,73				112.590,00	3.955.864,73
	851100	Kanal Twimberg	13.698,59	2.904,44	10.794,15				1.028,01	9.766,14
<b>1024</b>	<b>Sonderanlagen</b>		<b>31.848,25</b>	<b>14.639,82</b>	<b>17.208,43</b>	<b>0,00</b>	<b>0,00</b>	<b>0,00</b>	<b>2.458,35</b>	<b>14.750,08</b>
	010000	Zentralamt	195,05	195,05						
	899000	Sonstige wirtschaftliche Unternehmungen	31.653,20	14.444,77	17.208,43				2.458,35	14.750,08

MVAG	Ansatz	Bezeichnung	Anschaffungskosten kum. 31.12.2024	kumulierte Abschreibung	Buchwert 31.12.2024	Zugänge/ + Umbuchungen -	Abgänge/	Wertaufholung+/ Wertminderung-	Abschreibung	Buchwert 31.12.2025
<b>1025</b>	<b>Technische Anlagen, Fahrzeuge und Maschinen</b>		<b>1.108.057,16</b>	<b>810.768,50</b>	<b>297.288,66</b>	<b>201.950,80</b>	<b>530,83</b>	<b>0,00</b>	<b>52.758,70</b>	<b>445.949,93</b>
	010000	Zentralamt	28.252,49	22.602,00	5.650,49				2.825,25	2.825,24
	010004	Gemeindebus	46.596,14	16.091,79	30.504,35				5.546,25	24.958,10
	163000	Freiwillige Feuerwehren	711.989,32	538.634,90	173.354,42	196.208,80	530,83		28.035,34	340.997,05
	211000	Volksschule	549,00	392,15	156,85				78,43	78,42
	820000	Wirtschaftshöfe	281.738,38	223.224,05	58.514,33	5.742,00			12.419,44	51.836,89
	851000	Betriebe der Abwasserbeseitigung	37.374,23	9.589,97	27.784,26				3.698,23	24.086,03
	852000	Betriebe der Müllbeseitigung	1.557,60	233,64	1.323,96				155,76	1.168,20
<b>1026</b>	<b>Amts-, Betriebs- und Geschäftsausstattung</b>		<b>474.104,84</b>	<b>323.400,71</b>	<b>150.704,13</b>	<b>28.334,62</b>	<b>0,00</b>	<b>0,00</b>	<b>30.585,57</b>	<b>148.453,18</b>
	010000	Zentralamt	126.319,89	108.188,75	18.131,14				4.439,10	13.692,04
	034000	Tiefbauamt	29.146,50	4.857,75	24.288,75				4.857,75	19.431,00
	163000	Freiwillige Feuerwehren	66.445,48	60.250,28	6.195,20	20.067,60			5.101,94	21.160,86
	211000	Volksschule	156.182,39	72.831,21	83.351,18	4.459,21			13.552,77	74.257,62
	240000	Kindergärten	2.686,79	2.417,39	269,40				44,90	224,50
	262000	Sportplätze	35.587,88	35.587,88						
	265000	TENNISVEREINSHAUS	440,00	440,00						
	320000	Ausbildung in Musik und darstellender Kunst	1.637,80	566,68	1.071,12				66,75	1.004,37
	322000	Maßnahmen zur Förderung der Musikpflege	412,50	412,50						
	380000	Einrichtungen der Kulturpflege - Kultursaal	26.471,77	25.848,73	623,04				77,88	545,16
	510000	Medizinische Bereichsversorgung	0,00	0,00		2.448,00			122,40	2.325,60
	771000	Maßnahmen zur Förderung des Tourismus	7.494,00	1.317,45	6.176,55				587,10	5.589,45
	817000	Friedhöfe (Aufbahrungshalle)	4.635,14	4.635,14						
	820000	Wirtschaftshöfe	1.903,58	1.459,53	444,05	1.359,81			222,22	1.581,64
	850000	Betriebe der Wasserversorgung	2.814,25	511,68	2.302,57				85,28	2.217,29
	852000	Betriebe der Müllbeseitigung	11.926,87	4.075,74	7.851,13				1.427,48	6.423,65
<b>1028</b>	<b>Geleistete Anzahlungen für Anlagen und Anlagen in Bau</b>		<b>37.800,00</b>	<b>0,00</b>	<b>37.800,00</b>	<b>91.799,63</b>	<b>110.049,63</b>	<b>0,00</b>	<b>0,00</b>	<b>19.550,00</b>
	163000	Freiwillige Feuerwehren	27.800,00	0,00	27.800,00	82.249,63	110.049,63			
	633000	Wildbachverbauung	10.000,00	0,00	10.000,00	9.550,00				19.550,00
		<b>Summe Aktiva</b>	<b>30.041.258,96</b>	<b>14.318.644,59</b>	<b>15.722.614,37</b>	<b>324.463,23</b>	<b>110.580,46</b>	<b>0,00</b>	<b>650.993,44</b>	<b>15.285.503,70</b>

MVAG	Ansatz	Bezeichnung	Anschaffungskosten kum. 31.12.2024	kumulierte Abschreibung	Buchwert 31.12.2024	Zugänge/ + Umbuchungen -	Abgänge/ -	Wertaufholung+/ Wertminderung-	Abschreibung	Buchwert 31.12.2025
<b>1311</b>	<b>Investitionszuschüsse von Trägern öffentlichen Rechts</b>		<b>-15.800.769,92</b>	<b>-3.626.788,97</b>	<b>-12.173.980,95</b>	<b>0,00</b>	<b>66.677,32</b>	<b>0,00</b>	<b>-553.513,16</b>	<b>-11.687.145,11</b>
	010000	Zentralamt	-751.036,80	-255.936,03	-495.100,77				-27.525,81	-467.574,96
	010004	Gemeindebus	-35.000,00	-7.500,00	-27.500,00				-5.000,00	-22.500,00
	034000	Tiefbauamt	-26.231,85	-2.384,71	-23.847,14				-4.769,43	-19.077,71
	163000	Freiwillige Feuerwehren	-831.980,00	-440.280,25	-391.699,75		58.677,32		-27.752,57	-422.624,50
	211000	Volksschule	-3.031.102,75	-220.585,38	-2.810.517,37				-63.100,12	-2.747.417,25
	240000	Kindergärten	-770,78	-7,79	-762,99				-15,57	-747,42
	262000	Sportplätze	-219.600,00	-78.947,37	-140.652,63				-9.231,58	-131.421,05
	265000	TENNISVEREINSHAUS	-128.346,56	-46.140,56	-82.206,00				-5.023,64	-77.182,36
	363000	Altstadterhaltung und Ortsbildpflege	-150.000,00	-3.750,00	-146.250,00				-3.750,00	-142.500,00
	380000	Einrichtungen der Kulturpflege - Kultursaal	-689.265,00	-108.120,00	-581.145,00				-27.030,00	-554.115,00
	612000	Gemeindestraßen	-5.732.460,08	-1.365.206,61	-4.367.253,47				-272.387,92	-4.094.865,55
	612002	SANIERUNG GEHSTEIGE	-2.800,00	-339,40	-2.460,60				-84,85	-2.375,75
	612017	RIEDLPETERSTRASSE	-262.741,75	-29.890,34	-232.851,41				-8.120,53	-224.730,88
	612022	Theklagrabenstraße West Sanierung	-25.000,00	-2.033,29	-22.966,71				-783,99	-22.182,72
	612023	Ober- Unterauerlinger Straße	-119.155,00	-9.674,07	-109.480,93				-3.690,88	-105.790,05
	616000	Sonstige Straßen und Wege	-172.200,00	-81.912,12	-90.287,88				-5.218,18	-85.069,70
	680000	Post- und Telekommunikationsdienste	-10.500,00	-2.227,26	-8.272,74				-318,18	-7.954,56
	771000	Maßnahmen zur Förderung des Tourismus	-1.500,00	-150,00	-1.350,00				-150,00	-1.200,00
	819000	Sonstige öffentliche Einrichtungen	-15.000,00	-6.363,65	-8.636,35				-454,54	-8.181,81
	820000	Wirtschaftshöfe	-352.196,81	-101.298,65	-250.898,16		8.000,00		-9.615,75	-249.282,41
	840000	Grundbesitz	-175.000,00	-36.470,58	-138.529,42				-9.235,29	-129.294,13
	840100	Baulandmodell Sonnensiedlung - Erweiterung	-118.512,64	-7.278,40	-111.234,24				-3.770,65	-107.463,59
	851000	Betriebe der Abwasserbeseitigung	-2.734.232,75	-751.425,98	-1.982.806,77				-57.394,74	-1.925.412,03
	852000	Betriebe der Müllbeseitigung	-166.797,45	-54.211,97	-112.585,48				-5.425,30	-107.160,18
	899000	Sonstige wirtschaftliche Unternehmungen	-49.339,70	-14.654,56	-34.685,14				-3.663,64	-31.021,50
<b>1313</b>	<b>Investitionszuschüsse von Übrigen</b>		<b>-1.223.256,43</b>	<b>-166.303,29</b>	<b>-1.056.953,14</b>	<b>0,00</b>	<b>11.038,86</b>	<b>0,00</b>	<b>-31.570,69</b>	<b>-1.036.421,31</b>
	163000	Freiwillige Feuerwehren	-16.664,40	-3.251,60	-13.412,80				-812,90	-12.599,90
	262000	Sportplätze	-8.500,00	-627,78	-7.872,22				-905,56	-6.966,66
	771000	Maßnahmen zur Förderung des Tourismus	0,00	0,00			1.650,00		-97,06	-1.552,94
	840100	Baulandmodell Sonnensiedlung - Erweiterung	-5.500,00	-338,46	-5.161,54				-169,23	-4.992,31
	850000	Betriebe der Wasserversorgung	-94.525,51	-24.722,89	-69.802,62				-2.864,42	-66.938,20
	851000	Betriebe der Abwasserbeseitigung	-1.098.066,52	-137.362,56	-960.703,96		9.388,86		-26.721,52	-943.371,30
		<b>Summe Passiva</b>	<b>-17.024.026,35</b>	<b>-3.793.092,26</b>	<b>-13.230.934,09</b>	<b>0,00</b>	<b>77.716,18</b>	<b>0,00</b>	<b>-585.083,85</b>	<b>-12.723.566,42</b>
		<b>Saldo Aktiva/Passiva</b>	<b>13.017.232,61</b>	<b>10.525.552,33</b>	<b>2.491.680,28</b>	<b>324.463,23</b>	<b>188.296,64</b>	<b>0,00</b>	<b>65.909,59</b>	<b>2.561.937,28</b>

ENTWURF

ENTWURF

Liste der nicht bewerteten Kulturgüter (Anlage 6h)





Art	Bezeichnung	Standort	Anzahl (bei Sammlungen)
-----	-------------	----------	-------------------------

ENTWURF

ENTWURF

ENTWURF

Leasingspiegel (Anlage 6i)





## Finanzierungsleasing

Ansatz- oder Projektbezeichnung	Anschaffungskosten	Buchwert 31.12.2024	Buchwert 31.12.2025	Summe ausstehender Mindestleasing- zahlungen	Laufzeit	Restlaufzeit in Jahren	Kautionen für Finanzierungsleasing
Summe	0,00	0,00	0,00	0,00			

## Wirtschaftliche Unternehmungen, Betriebe, betriebsähnliche Einrichtungen gem. § 1 Abs. 2

Summe	0,00	0,00	0,00	0,00			
-------	------	------	------	------	--	--	--

## Operating Leasing

Ansatz- oder Projektbezeichnung	Laufzeit Grundmietzeit in Jahren	Gesamtkosten	Einmalkautions	Leasingentgelt (ohne laufender Kautions)	Laufende Kautions	Restlaufzeit in Jahren	Kumulierte Restzahlungen
Summe		0,00	0,00	0,00	0,00		0,00

## Wirtschaftliche Unternehmungen, Betriebe, betriebsähnliche Einrichtungen gem. § 1 Abs. 2

Summe		0,00	0,00	0,00	0,00		0,00
-------	--	------	------	------	------	--	------

ENTWURF

ENTWURF

Nachweis über unmittelbare Beteiligungen  
der Gebietskörperschaft (Anlage 6j)





**KSL Tourismus Marketing GmbH**

Name der Einheit	KSL Tourismus Marketing GmbH
Firmenbuch-Nr.	279082s
Beteiligungsart	Sonstige
Stamm-/Grundkapital	61.000,00
Anteil der Gebietskörperschaft in %	0,910
Buchwert der Beteiligung(t)	4.269,25
Geschäftsjahr	01.01.2024 bis 31.12.2024
Eigenkapital / geschätztes Nettovermögen 01.01.2024	261.124,80
Eigenkapital / geschätztes Nettovermögen 31.12.2024	469.148,71
Bilanzsumme	1.674.518,10
Finanzverbindlichkeiten	898.031,27
Jahresüberschuss/Jahresfehlbetrag	208.023,91
Gewinnausschüttungen an die Gebietskörperschaft	0,00
Klassifikation gem. ESVG	Privat kontrollierte nichtfinanzielle Kapitalgesellschaften (Inland)
Konzernabschluss	Nein

**RML Regionalmanagement Lavanttal GmbH**

Name der Einheit	RML Regionalmanagement Lavanttal GmbH
Firmenbuch-Nr.	293144w
Beteiligungsart	Verbunden
Stamm-/Grundkapital	35.700,00
Anteil der Gebietskörperschaft in %	1,960
Buchwert der Beteiligung(t)	2.845,53
Geschäftsjahr	01.01.2024 bis 31.12.2024
Eigenkapital / geschätztes Nettovermögen 01.01.2024	154.705,49
Eigenkapital / geschätztes Nettovermögen 31.12.2024	145.180,26
Bilanzsumme	172.381,64
Finanzverbindlichkeiten	0,00
Jahresüberschuss/Jahresfehlbetrag	-9.525,23
Gewinnausschüttungen an die Gebietskörperschaft	0,00
Klassifikation gem. ESVG	Privat kontrollierte nichtfinanzielle Kapitalgesellschaften (Inland)
Konzernabschluss	Nein

**Schutzwasserverband Lavanttal**

Name der Einheit	Schutzwasserverband Lavanttal
KUR Kennziffer im Unternehmensregister	R149C699Y
Beteiligungsart	Verbunden
Stamm-/Grundkapital	0,00
Anteil der Gebietskörperschaft in %	2,00
Buchwert der Beteiligung(t)	0,00
Geschäftsjahr	01.01.2024 bis 31.12.2024
Eigenkapital / geschätztes Nettovermögen 01.01.2024	0,00
Eigenkapital / geschätztes Nettovermögen 31.12.2024	0,00
Bilanzsumme	0,00
Finanzverbindlichkeiten	0,00
Jahresüberschuss/Jahresfehlbetrag	0,00
Gewinnausschüttungen an die Gebietskörperschaft	0,00
Klassifikation gem. ESVG	Gemeinden (inkl. Gemeindeverbände, Gemeindefonds, außerbudgetäre Gemeindeeinheiten)
Konzernabschluss	Nein

ENTWURF

Nachweis über mittelbare Beteiligungen  
der Gebietskörperschaft (Anlage 6k)





ENTWURF

ENTWURF

Nachweis über verwaltete Einrichtungen (Anlage 6I)



Anstalten/ Stiftungen/Fonds/Bezeichnung/Name	Guthaben bei Kreditinstituten per 31.12.2025	Forderungen aus Darlehen per 31.12.2025	Verbindlichkeiten gegenüber Kreditinstituten per 31.12.2025	Geschätztes Nettovermögen per 31.12.2024	Geschätztes Nettovermögen per 31.12.2025	Landes-/ Gemeindebeitrag
--	--	---	---	--	--	-----------------------------

ENTWURF

ENTWURF

Nachweis über aktive Finanzinstrumente (Anlage 6m)



Kategorie	Buchwert Stand 31.12.2025	Wechselkurs- differenzen	beizulegender Zeitwert	durchschn. Nominal- verzinsung in %	durchschnittliche Rendite in %	durchschnittliche RLZ in Jahren
<b>bis zur Endfälligkeit gehalten</b>	<b>0,00</b>					
in heimischer Währung	0,00					
in fremder Währung	0,00					
<b>zur Veräußerung verfügbar</b>	<b>0,00</b>					
in heimischer Währung	0,00					
in fremder Währung	0,00					
<b>Partizipations- und Hybridkapital</b>	<b>0,00</b>					
Partizipationskapital	0,00					
Hybridkapital	0,00					
<b>Summe</b>	<b>0,00</b>					

ENTWURF

ENTWURF

Einzelnachweis über aktive Finanzinstrumente (Anlage 6n)





Wertpapierbezeichnung	Währung	Stand bei Anschaffung in Euro	Buchwert 31.12.2024 in Euro	Zugang in Euro	Abgang in Euro	Buchwert 31.12.2025 in Euro	Wechsel- kurs bei Anschaffung	Wechsel- kurs 31.12.2024	Wechsel- kurs 31.12.2025	Buchwert bei Anschaffung in Fremdwährung	Buchwert 31.12.2024 in Fremdwährung	Stand 31.12.2025 in Fremdwährung
<b>bis zur Endfälligkeit gehalten</b>		0,00	0,00	0,00	0,00	0,00						
in heimischer Währung		0,00	0,00	0,00	0,00	0,00						
in fremder Währung		0,00	0,00	0,00	0,00	0,00						
<b>zur Veräußerung verfügbar</b>		0,00	0,00	0,00	0,00	0,00						
in heimischer Währung		0,00	0,00	0,00	0,00	0,00						
in fremder Währung		0,00	0,00	0,00	0,00	0,00						
<b>Partizipations- und Hybridkapital</b>		0,00	0,00	0,00	0,00	0,00						
Partizipationskapital		0,00	0,00	0,00	0,00	0,00						
Hybridkapital		0,00	0,00	0,00	0,00	0,00						
<b>Summe</b>		0,00	0,00	0,00	0,00	0,00						

ENTWURF

ENTWURF

Nachweis über derivative Finanzinstrumente  
ohne Grundgeschäft (Anlage 6o)





Art des Geschäftes (z. B. Währungs-/Zinstauschvertrag)	Nominalvolumen	Laufzeit seit	Beizulegender Zeitwert derivativer Finanzinstrumente ohne Grundgeschäft	
			31.12.2024	31.12.2025
Wirtschaftliche Unternehmungen, Betriebe, betriebsähnliche Einrichtungen gem. § 1 Abs. 2				
<b>Summe</b>				

ENTWURF

ENTWURF

Einzelnachweis über Risiken von Finanzinstrumenten  
(Anlage 6p)

---



### Anlage 6p - Einzelnachweis über Risiken von Finanzinstrumenten (Rechnungsabschluss)

Wertpapier-bezeichnung	Währung	Stand in Fremdwährung bzw. EUR 31.12.jjj (t)	Wechselkurs bei Zugang	Wechselkurs 31.12.jjj (t)	Fremdwährungs-umrechnungs-rücklage (t) in Euro	Verzinsung fix/variabel	Effektivzins 31.12.jjjj (t)	Zinsanpassungs-termin	Bonitäts-kriterien 31.12.jjjj (t)	Nominale in EUR 31.12.jjjj (t)	Ausfallsrisiko über Nominale in EUR 31.12. jjjj (t)
<b>Bis zur Endfälligkeit gehaltene Finanzinstrumente</b> - Diese werden zu fortgeschriebenen Anschaffungskosten bewertet.											
					Gruppe 941						
					Gruppe 941						
<b>Zur Veräußerung verfügbare Finanzinstrumente</b> - Diese werden zum beizulegenden Zeitwert bewertet											
					Gruppe 941						
					Gruppe 941						
<b>Hybrid- und Partizipationskapital</b>											
					Gruppe 941						
					Gruppe 941						
<b>Derivative Finanzinstrumente ohne Grundgeschäft</b> - Diese werden zum beizulegenden Zeitwert bewertet.											
					Gruppe 941						
					Gruppe 941						
<b>Wirtschaftliche Unternehmungen, Betriebe, betriebsähnliche Einrichtungen nach § 1 Abs. 2</b>											

ENTWURF

ENTWURF

Rückstellungsspiegel (Anlage 6q)



# Rechnungsabschluss 2025

Gemeinde Preitenegg

## Rückstellungsspiegel (Anlage 6q)

Rückstellung	Stand 31.12.2024	Dotierungen (+)	Auflösung inkl. Verbrauch (-)	Stand 31.12.2025
<b>Kurzfristig</b>	<b>34.884,15</b>	<b>260,74</b>	<b>2.832,47</b>	<b>32.312,42</b>
Rückstellungen für Prozesskosten				
Rückstellungen für nicht konsumierte Urlaube	34.852,86	260,66	2.806,03	32.307,49
Rückstellungen für nicht konsumierte Zeitguthaben	31,29	0,08	26,44	4,93
Rückstellungen für ausstehende Rechnungen				
Sonstige kurzfristige Rückstellungen				
<b>Langfristig</b>	<b>71.413,90</b>	<b>293,71</b>	<b>14.105,56</b>	<b>57.602,05</b>
Rückstellungen für Abfertigungen	34.740,88		947,27	33.793,61
Rückstellungen für Jubiläumszuwendungen	36.673,02	293,71	13.158,29	23.808,44
Rückstellungen für Haftungen				
Rückstellungen für Sanierung von Altlasten				
Rückstellungen für Pensionen (Säule I)				
Sonstige langfristige Rückstellungen				
<b>Gesamtsumme</b>	<b>106.298,05</b>	<b>554,45</b>	<b>16.938,03</b>	<b>89.914,47</b>

ENTWURF

ENTWURF

Haftungsnachweis (Anlage 6r)



## Teil A - Haftungspositionen relevant iSd Art. 15a Vereinbarung HOG

Bezeichnung der/des Haftungsnehmerin/s oder einer Gruppe gleichartiger Haftungen	Haftungsrahmen	Stand 31.12.2024	Zugänge (+)	Abgänge (-)	Stand 31.12.2025	davon Umklassifizierungen
<b>Untergruppe 1 - Haftungen für Kredit- und Finanzinstitute</b>						
Abwasserverband Oberes Lavanttal - Ausbau Kläranlage - Risikoklasse 1	2.000.000,00	158.780,00	0,00	9.340,00	149.440,00	
<b>Zwischensumme - Untergruppe 1</b>	<b>2.000.000,00</b>	<b>158.780,00</b>	<b>0,00</b>	<b>9.340,00</b>	<b>149.440,00</b>	
<b>Untergruppe 2 - Grundbücherlich besicherte Haftungen von Wohnbau-Darlehen</b>						
<b>Zwischensumme - Untergruppe 2</b>	<b>0,00</b>	<b>0,00</b>	<b>0,00</b>	<b>0,00</b>	<b>0,00</b>	
<b>Untergruppe 3 - Sonstige Wirtschaftshaftungen</b>						
Sozialhilfverband Wolfsberg - Sozialhilfverband Wolfsberg - Risikoklasse 1	7.317.000,00	45.908,52	0,00	10.380,00	35.528,52	
<b>Zwischensumme - Untergruppe 3</b>	<b>7.317.000,00</b>	<b>45.908,52</b>	<b>0,00</b>	<b>10.380,00</b>	<b>35.528,52</b>	
<b>Summe A1</b>	<b>9.317.000,00</b>	<b>204.688,52</b>	<b>0,00</b>	<b>19.720,00</b>	<b>184.968,52</b>	
<b>Haftung der staatlichen, außerbudgetären Einheiten gem. ESVG iSd Art. 15a Vereinbarung HOG</b>						
<b>Untergruppe 1 - Haftungen für Kredit- und Finanzinstitute</b>						
<b>Zwischensumme - Untergruppe 1</b>	<b>0,00</b>	<b>0,00</b>	<b>0,00</b>	<b>0,00</b>	<b>0,00</b>	
<b>Untergruppe 2 - Grundbücherlich besicherte Haftungen von Wohnbau-Darlehen</b>						
<b>Zwischensumme - Untergruppe 2</b>	<b>0,00</b>	<b>0,00</b>	<b>0,00</b>	<b>0,00</b>	<b>0,00</b>	
<b>Untergruppe 3 - Sonstige Wirtschaftshaftungen</b>						
<b>Zwischensumme - Untergruppe 3</b>	<b>0,00</b>	<b>0,00</b>	<b>0,00</b>	<b>0,00</b>	<b>0,00</b>	
<b>Summe A2</b>	<b>0,00</b>	<b>0,00</b>	<b>0,00</b>	<b>0,00</b>	<b>0,00</b>	
<b>Gesamtsumme A (= Summe A1 + Summe A2)</b>	<b>9.317.000,00</b>	<b>204.688,52</b>	<b>0,00</b>	<b>19.720,00</b>	<b>184.968,52</b>	
<b>Summe Solidarhaftungen</b>					<b>149.440,00</b>	

## Teil B - Haftungspositionen nicht relevant iSd Art. 15a Vereinbarung HOG

Bezeichnung der/des Haftungsnehmerin/s oder einer Gruppe gleichartiger Haftungen	Haftungsrahmen	Stand 31.12.2024	Zugänge (+)	Abgänge (-)	Stand 31.12.2025	davon Umklassifizierungen
<b>Untergruppe 1 - Haftungen für Kredit- und Finanzinstitute</b>						
Zwischensumme - Untergruppe 1	0,00	0,00	0,00	0,00	0,00	
<b>Untergruppe 2 - Grundbücherlich besicherte Haftungen von Wohnbau-Darlehen</b>						
Zwischensumme - Untergruppe 2	0,00	0,00	0,00	0,00	0,00	
<b>Untergruppe 3 - Sonstige Wirtschaftshaftungen</b>						
Zwischensumme - Untergruppe 3	0,00	0,00	0,00	0,00	0,00	
<b>Gesamtsumme B</b>	<b>0,00</b>	<b>0,00</b>	<b>0,00</b>	<b>0,00</b>	<b>0,00</b>	
<b>Gesamtsumme Haftungen (Teil A + Teil B)</b>	<b>9.317.000,00</b>	<b>204.688,52</b>	<b>0,00</b>	<b>19.720,00</b>	<b>184.968,52</b>	

ENTWURF

Anzahl der Ruhe- und Versorgungsempf. und pensionsbezog.  
Aufwendungen (Anlage 6s)






### Anlage 6s - Anzahl der Ruhe und Versorgungsgenussempfänger und pensionsbezogene Aufwendungen (Rechnungsabschluss)

Jahr	Aufwendungen für Pensionsleistungen der Gebietskörperschaft	Anzahl der Ruhegenussempfänger		Anzahl der Versorgungsgenussempfänger		Aufwendungen für Pensionsleistungen Zusammenf. gem § 1 Abs. 2	Anzahl der Ruhe- u. Versorgungsgenussempfänger Zusammenf. gem. § 1 Abs. 2
		Gesamt	davon Landeslehrer	Gesamt	davon Landeslehrer		
t+1							
t+2							
t+3							
t+4							
t+5							
t+6							
t+7							
t+8							
t+9							
t+10							
t+11							
t+12							
t+13							
t+14							
t+15							
t+16							
t+17							
t+18							
t+19							
t+20							
t+21							
t+22							
t+23							
t+24							
t+25							
t+26							
t+27							
t+28							
t+29							
t+30							
<b>Summe Aufw. für 30 Jahre</b>	0,00	×	×	×	×	0,00	×

ENTWURF

ENTWURF

Einzelnachweis über die nicht voranschlagswirksame Gebarung  
gemäß § 12 (Anlage 6t)





## Einzelnachweis der vermögenswirksamen Bestandskonten

Konto	Kontenbezeichnung	Stand 31.12.2024	Umsatz Soll	Umsatz Haben	Stand 31.12.2025
<b>Veränderung der nicht voranschlagswirksamen Forderungen</b>					
270000	Finanzamt Vorsteuerbeträge (nicht voranschlagswirksame Gebarung)	21.092,35	80.323,43	85.838,70	15.577,08
279000	Sonstige für Dritte geleistete Vorschüsse (nicht voranschlagswirksame Gebarung)	0,00	51.281,65	51.281,65	0,00
	<b>Summe</b>	<b>21.092,35</b>	<b>131.605,08</b>	<b>137.120,35</b>	<b>15.577,08</b>
<b>Veränderung der nicht voranschlagswirksamen Verbindlichkeiten</b>					
360000	Umsatzsteuer (nicht voranschlagswirksame Gebarung)	14.471,52	96.230,10	95.458,64	13.700,06
361000	Erläge von/für Dienststellen der Gebietskörperschaften (nicht voranschlagswirksame Gebarung)	1.427,70	4.137,98	3.756,20	1.045,92
362000	Gehaltsabzugsgebarungen (nicht voranschlagswirksame Gebarung)	10.476,04	233.083,09	234.915,45	12.308,40
363000	Einbehaltungen und Überzahlungen von Dritten (nicht voranschlagswirksame Gebarung)	0,00	155,10	155,10	0,00
368000	Barvorlagen (nicht voranschlagswirksame Gebarung)	13.400,00	32.270,00	18.870,00	0,00
369000	Sonstige Erläge (nicht voranschlagswirksame Gebarung)	265.712,41	2.445.789,28	2.478.737,28	298.660,41
379000	Sonstige Verbindlichkeiten (nicht voranschlagswirksame Gebarung)	0,00	411.612,53	411.612,53	0,00
	<b>Summe</b>	<b>305.487,67</b>	<b>3.223.278,08</b>	<b>3.243.505,20</b>	<b>325.714,79</b>

## Einzelnachweis der finanzierungswirksamen Vorschuss- und Verwahrgeldkonten

*(inkl. anteiliger Kundenforderungen und Lieferantenverbindlichkeiten)*

Konto	Kontenbezeichnung	Stand 31.12.2024	Umsatz Soll	Umsatz Haben	Stand 31.12.2025
<b>Veränderung der nicht voranschlagswirksamen Forderungen</b>					
270000	Finanzamt Vorsteuer	20.985,89	85.838,70	80.292,99	15.440,18
279500	Auszahlung Jagdpacht	-78,77	51.281,65	50.920,67	-439,75
	<b>Summe</b>	<b>20.907,12</b>	<b>137.120,35</b>	<b>131.213,66</b>	<b>15.000,43</b>

## Einzelnachweis der finanzierungswirksamen Vorschuss- und Verwahrgeldkonten

(inkl. anteiliger Kundenforderungen und Lieferantenverbindlichkeiten)

Konto	Kontenbezeichnung	Stand 31.12.2024	Umsatz Soll	Umsatz Haben	Stand 31.12.2025
<b>Veränderung der nicht voranschlagswirksamen Verbindlichkeiten</b>					
360000	Finanzamt Umsatzsteuer	12.864,06	95.231,53	96.230,10	11.865,49
361000	Erläge von/für Dienststellen der Gebietskörperschaften (nicht voranschlagswirksam)	1.191,90	3.950,00	4.137,98	1.003,92
362000	Pensionsbeitrag	886,48	11.393,36	11.383,08	896,76
362010	Pensionsbeiträge Bürgermeister	0,00	10.778,53	10.778,53	0,00
362100	Beitrag Bva	0,00	11.195,56	11.195,56	0,00
362110	Beiträge BVA VB	0,00	102.551,77	101.916,46	635,31
362200	Beitrag Gkk	1.676,59	19.092,53	19.036,39	1.732,73
362300	Lohnsteuer	5.976,25	62.734,38	61.622,39	7.088,24
362400	DB Fondsbeitrag	1.576,72	11.156,64	11.498,00	1.235,36
362600	Gewerkschaftsbeitrag	0,00	2.711,44	2.711,44	0,00
362810	Gehaltsabzugsgebarungen (Gruppenversicherung)	360,00	2.040,00	1.680,00	720,00
362900	Zukunftssicherung Beamte und VB	0,00	1.261,24	1.261,24	0,00
363000	Einbehaltungen und Überzahlungen Dritten (NVG)	0,00	155,10	155,10	0,00
368000	Katastrophenbeihilfe	13.400,00	18.870,00	32.270,00	0,00
369001	BZ iR 2023 NVG Akonto - Sonst. Erläge (nicht voranschlagswirksam)	131.900,00	0,00	5.601,09	126.298,91
369002	BZ iR Akonto 2024 Sonstige Erläge (nicht voranschlagswirksam)	42.450,00	0,00	17.450,00	25.000,00
369003	BZ iR Akonto 2025 - Sonstige Erläge (nicht voranschlagswirksam)	0,00	496.000,00	496.000,00	0,00
369005	IKZ Bonus 2025 (nicht voranschlagswirksame Gebarung)	0,00	50.000,00	16.000,00	34.000,00
369009	BZ iR aus Vorjahren (bis zum 31.12.2022)	9.600,00	0,00	9.600,00	0,00
369010	Finanzzuweisungen für Investitionen gem. KIG	0,00	21.004,99	15.000,00	6.004,99
369100	Jagdpacht	51.281,65	51.281,65	51.281,65	51.281,65
369110	Sonstige Erläge (Löhne u. Gehälter)	0,00	331.315,11	329.540,96	1.774,15
369121	Sonstige Erläge (nicht voranschlagswirksame Gebarung)	10.226,63	5.580,94	504,00	15.303,57
369122	Gutscheine LAV (nicht voranschlagswirksame Gebarung)	1.520,00	1.650,00	3.070,00	100,00
369130	Sonstige Erläge (nicht voranschlagswirksame Gebarung)	0,00	17.792,69	0,00	17.792,69
369300	Irrläufer und Einzahlungen mit unbekanntem Zweck	15.000,00	14.821,32	29.821,32	0,00
369510	Abwicklung Parteisteuer SPÖ	0,00	1.472,40	1.472,40	0,00
369600	Nächtigungstaxe	1.426,83	4.787,80	6.075,62	139,01
369610	Pauschalierte Nächtigungstaxe	1.459,00	4.161,68	3.243,58	2.377,10
369620	Bestandsverlagerung zwischen Zahlungswegen/Konten	0,00	926.658,60	926.658,60	0,00
369800	Tierseuchenfondsbeiträge	0,00	3.221,30	3.090,16	131,14
369901	Sonstige Erläge (nicht voranschlagswirksame Gebarung)	0,00	119,90	119,90	0,00
369902	Sonstige Erläge (nicht voranschlagswirksame Gebarung)-(Bunc)	0,00	547.950,00	531.260,00	16.690,00
379002	Monatsabrechnung Land	0,00	411.612,53	411.612,53	0,00
	<b>Summe</b>	<b>302.796,11</b>	<b>3.242.552,99</b>	<b>3.223.278,08</b>	<b>322.071,02</b>

ENTWURF

ste der nicht bewerteten kofinanzierten Schutzbauten (Anlage 6u)



Bezeichnung	Standort <sup>1</sup>
<b>Wildbachverbauung <sup>4</sup></b>	
1. Uferdeckwerke in GSS u. Sohlsteine zw. hm 0,00 - hm 0,535 49 lfm ru. u. 30 lfm. lu.	Schutzbauten Waldensteinerbach
2. Uferdeckwerke in GSS u. Sohlsteine zw. hm 0,00 - hm 73,15 930,20 lfm ru. u. 313 lfm. lu.	Schutzbauten Waldensteinerbach
3. Uferdeckwerke in GSS und Sohlsteine zw. hm 0,00 - hm 1,00 7,5 lfm ru. u. 30 lfm lu.	Schutzbauten Waldensteinerbach
4. Uferdeckwerke in GSS u. Sohlsteine zw. hm 0,03 - hm 1,86 20,5 lfm ru. u. 38,8 lfm lu.	Schutzbauten Waldensteinerbach
5. Uferdeckwerke in GSS und Sohlsteine zw. hm 6,29 - hm 55,075 292,5 lfm ru. u. 183,5 lfm lu.	Schutzbauten Waldensteinerbach
Bachräumung 20 lfm	Schutzbauten Waldensteinerbach
Grobsteingerinne mit 13 Rundholzsohlgruten zw. hm 0,33 - hm 2,36 203 lfm	Schutzbauten Waldensteinerbach
Uferdeckwerke in GSS/Beton zw. hm. 0,00 - hm 73,15 142 lfm ru. u. 180 lfm lu.	Schutzbauten Waldensteinerbach
Wirtschaftsbrücke Scheedbach hm 0,91	Schutzbauten Scheedbach

<sup>1</sup> Beim Standort ist eine möglichst genaue geographische Angabe nach regionalen Gegebenheiten einzutragen.

<sup>2</sup> Unter "Hochwasserschutz" sind sämtliche Sonderanlagen, die in Anlage 2 unter den Unterabschnitten 632. Wasserwerte und Schleusen und 639. Sonstige Einrichtungen und Maßnahmen zu erfassen sind, darzustellen.

<sup>3</sup> Unter "Lawinerverbauung" sind sämtliche Sonderanlagen, die in Anlage 2 unter dem Unterabschnitt 634. Lawinenschutzbauten zu erfassen sind, darzustellen.

<sup>4</sup> Unter "Wildbachverbauung" sind sämtliche Sonderanlagen, die in Anlage 2 unter dem Unterabschnitt 633. Wildbachverbauung zu erfassen sind, darzustellen.

ENTWURF

ENTWURF

Personaldaten iSd ÖStp (Anlage 4)





Gruppe 1 - gesamt	Dienstverhältnis zu Gemeinde, dienstleistend in einer Dienststelle, bezahlt aus dem Budget von Gemeinde		Personalaufwendungen				
	Köpfe <sup>3)</sup>	VBÄ <sup>3)</sup>	davon melden Gemeinden optional				gesamt
Bezüge (Unterklasse 50-52)			Nebengebühren (Unterklasse 56)	Dienstgeber- beiträge (Unterklasse 58)	Weitere Aufwendungen	Kontenklasse 5 <sup>2)</sup>	
Beamtinnen und Beamte	k.A.	k.A.	85.286,04				
Vertragsbedienstete	6,00	6,00	300.119,47				
KV-Bedienstete (Kollektivvertrag)	k.A.	k.A.	0,00				
Nicht zuordenbar	k.A.	k.A.					
Summe	8,00	8,00	385.405,51	36.720,04	90.827,77	450,00	513.403,32
<b>darunter (Teilmengen der Gruppe 1)</b>			Länder und Gemeinden melden optional				
	Köpfe <sup>3)</sup>	VBÄ <sup>3)</sup>	Bezüge (Unterklasse 50-52)	Nebengebühren (Unterklasse 56)	Dienstgeber- beiträge (Unterklasse 58)	Weitere Aufwendungen	Kontenklasse 5 <sup>2)</sup>
Musikschullehrerinnen und -lehrer	k.A.	k.A.					
Elementarpädagoginnen und -pädagogen	k.A.	k.A.					
Bedienstete nicht-ausgliederter Krankenanstalten	k.A.	k.A.					
Lehrlinge	k.A.	k.A.					
Summe	k.A.	k.A.					

Gruppe 2 - gesamt	Dienstverhältnis zu Gemeinde, nicht dienstleistend bei Gemeinde <sup>14</sup> , bezahlt aus dem Budget von Gemeinde		Personalaufwendungen				
	Köpfe <sup>3)</sup>	VBÄ <sup>3)</sup>	davon melden Gemeinden optional				gesamt
Bezüge (Unterklasse 50-52)			Nebengebühren (Unterklasse 56)	Dienstgeberbeiträge (Unterklasse 58)	Weitere Aufwendungen	Kontenklasse 5 <sup>2)</sup>	
Beamteninnen und Beamte	k.A.	k.A.					
Vertragsbedienstete	k.A.	k.A.					
Nicht zuordenbar	k.A.	k.A.					
Summe	k.A.	k.A.					

Beamtinnen und Beamte - Pensionistinnen und Pensionisten zum 31.12.2025			
	Köpfe <sup>3)</sup>	Ø-Pensions- höhe /Mt. <sup>4)</sup>	
Ruhegenussbezieherinnen und -bezieher	k.A.	12.600,0	
Hinterbliebene <sup>5)</sup>	k.A.	2.200,0	
<b>Neue Ruhegenussbezieherinnen und -bezieher im Bezugsjahr 2025</b>			
	Köpfe <sup>3)</sup>	Ø-Pensions- antrittsalter	Ø-Pensions- höhe /Mt. <sup>4)</sup>
Alterspension <sup>6)</sup>	k.A.		
Dienstunfähigkeit <sup>7)</sup>	k.A.		
vorzeitige Pensionierung mit Abschlag <sup>8)</sup>	k.A.		
vorzeitige Pensionierung ohne Abschlag <sup>9)</sup>	k.A.		
Pensionierungen gesamt	k.A.	0,0	0,0
<b>Gesamter Pensionsaufwand für das Bezugsjahr 2025</b>	0,00		
<p>1) gemäß den Vorgaben in Artikel 14 Abs. 2 lit. c ÖStP 2012  2) Personalrückstellungen und Sachbezüge sind in diese Anlage nicht aufzunehmen  3) Aus Datenschutzgründen wird dieses Feld erst ab 6 betroffenen Personen ausgewiesen  4) Durchschnittspension im Dezember laut Personalstatistik-Festlegungen ohne Sonderzahlungen, ohne Pflegegeld und ohne sonstige Transferleistungen; brutto  5) Witwen-, Witwer-, Waisenversorgungsbezüge und vergleichbare Leistungen  6) Ruhebezüge aufgrund eines Übertritts in den Ruhestand oder einer vergleichbaren Regelung iSd § 13 BDG 1979  7) Ruhebezüge aufgrund einer Ruhestandsversetzung wegen dauernder Dienstunfähigkeit iSd § 14 BDG 1979  8) Ruhebezüge aufgrund einer vorzeitigen Ruhestandsversetzung mit Abschlag iSd §§ 15b, 15c oder 236d BDG 1979  9) Ruhebezüge aufgrund einer vorzeitigen Ruhestandsversetzung ohne Abschlag  10) Inkl. Musikschullehrerinnen und -lehrer sowie Elementarpädagoginnen und -pädagogen  11) Darunter sind Personalgestellungen bei Beteiligungen iSd § 23 VRV 2015 sowie sonstige Personalgestellungen, zB bei anderen Gebietskörperschaften und Körperschaften öffentlichen Rechts zu verstehen.</p>			

ENTWURF

ENTWURF

## Übersicht Flächenausmaß und Einwohnerzahl





<b>Bezirk</b>	Wolfsberg
<b>Gemeindekennziffer</b>	20911
<b>Fläche</b>	6.834,28 ha
<b>Einwohnerzahl p. 31.10.2023</b>	895

ENTWURF

Nachweis über die Leistungen für Personal / Finanzierung



Gruppe	Abschnitt	Ansatz	Geldbezüge der Beamtinnen und Beamten der Verwaltun...	Geldbezüge der Vertragsbediensteten der Verwaltung 510000 - 510999	Geldbezüge der Vertragsbediensteten in handwerklicher Verwendun...	Sonstige Aufwandsentschädigungen 563000 - 563999	MehreLeistungsvergütungen 565000 - 565999	Zuwendung aus Anlass von Dienstjubiläen 566000 - 566999	Belohnungen, Geldaushilfen und Leistungsprämien 567000 - 567999	Sonstige Nebengebühren 569000 - 569999	Dienstgeberbeiträge zum Ausgleichsfonds für Familienbeihilfen 580000 - 580999	Dienstgeberbeiträge zur Alterssicherung 581000 - 581999	Sonstige Dienstgeberbeiträge zur sozialen Sicherheit 582000 - 582999	Freiwillige Sozialleistungen 590000 - 590999
0	00	000000	Gewählte Gemeindeorgane											6.894,98
	01	010000	Zentralamt	85.286,04	105.525,00	33.670,26	10.258,93	11.548,28	3.726,79	350,00	3.319,56	5.702,44	720,00	34.926,59
			<b>Summe Gruppe 0</b>	<b>85.286,04</b>	<b>105.525,00</b>	<b>33.670,26</b>	<b>10.258,93</b>	<b>11.548,28</b>	<b>3.726,79</b>	<b>350,00</b>	<b>3.319,56</b>	<b>5.702,44</b>	<b>720,00</b>	<b>41.821,57</b>
1	16	163000	Freiwillige Feuerwehren											
			<b>Summe Gruppe 1</b>											
2	21	211000	Volksschule			26.996,18		616,08	2.236,07			1.104,40	84,00	6.264,90
	24	240000	Kindergärten			9.023,48		107,82				337,87	66,00	1.952,72
		249100	Sonstige Einrichtungen (Kindertagesstätte)			9.023,48		107,82				337,87	66,00	1.952,72
			<b>Summe Gruppe 2</b>			<b>45.043,14</b>		<b>831,72</b>	<b>2.236,07</b>			<b>1.780,14</b>	<b>216,00</b>	<b>10.170,34</b>
3	32	320000	Ausbildung in Musik und darstellender Kunst			3.614,72		43,16				135,26	24,00	782,25
			<b>Summe Gruppe 3</b>			<b>3.614,72</b>		<b>43,16</b>				<b>135,26</b>	<b>24,00</b>	<b>782,25</b>
8	82	820000	Wirtschaftshöfe			112.266,35		1.973,53			2.432,00	3.538,80	1.080,00	24.856,97
			<b>Summe Gruppe 8</b>			<b>112.266,35</b>		<b>1.973,53</b>			<b>2.432,00</b>	<b>3.538,80</b>	<b>1.080,00</b>	<b>24.856,97</b>
			<b>Summe gesamt</b>	<b>85.286,04</b>	<b>105.525,00</b>	<b>194.594,47</b>	<b>10.258,93</b>	<b>14.396,69</b>	<b>5.962,86</b>	<b>350,00</b>	<b>5.751,56</b>	<b>11.156,64</b>	<b>2.040,00</b>	<b>77.631,13</b>

Gruppe	Abschnitt	Ansatz	Reisegebühren 724000 - 724999	Gesamtsumme
0	00	000000 Gewählte Gemeindeorgane		6.894,98
	01	010000 Zentralamt	430,05	295.663,94
	<b>Summe Gruppe 0</b>		<b>430,05</b>	<b>302.558,92</b>
1	16	163000 Freiwillige Feuerwehren	934,08	934,08
	<b>Summe Gruppe 1</b>		<b>934,08</b>	<b>934,08</b>
2	21	211000 Volksschule	300,00	37.701,63
	24	240000 Kindergärten		11.487,89
		249100 Sonstige Einrichtungen (Kindertagesstätte)		11.487,89
	<b>Summe Gruppe 2</b>		<b>300,00</b>	<b>60.677,41</b>
3	32	320000 Ausbildung in Musik und darstellender Kunst		4.599,39
	<b>Summe Gruppe 3</b>			<b>4.599,39</b>
8	82	820000 Wirtschaftshöfe		146.297,65
	<b>Summe Gruppe 8</b>			<b>146.297,65</b>
<b>Summe gesamt</b>			<b>1.664,13</b>	<b>515.067,45</b>

ENTWURF

Stellenplan





		Stellenplan nach K-GBG		Stellenplan nach K-GMG		BRP
Lfd. Nr	Beschäftigungs- ausmaß in %	VWD- Gruppe	DKI.	GKI.	Stellen- wert	Punkte
1	100,00%	B	VII	16	60	60,00
2	100,00%	P4	III	3	21	
3	100,00%	C	V	10	42	42,00
4	100,00%	C	IV	8	36	36,00
5	80,00%	P5	III	3	21	
6	100,00%	P2	III	7	33	
7	100,00%	P3	III	6	30	
<b>BRP-Summe</b>						<b>138,00</b>

ENTWURF

ENTWURF

Nachweis der Investitionstätigkeiten Finanzjahr





Haushaltsjahr 2025		INVESTITION			FINANZIERUNG							ERGEBNIS	
Vorhaben-/Bezeichnung	Ansatz	Anschaffungs-/Herstellungskosten	Mittel aus Geldfluss der operativen Gebarung	Gemeinde Bedarfszuweisungen iR	Gemeinde Bedarfszuweisungen aR	Haushaltsrücklagen	Subventionen/sonstige Kapitaltransfers	Darlehen	Finanzierungsleasing	Vermögensveräußerung	sonstige (z.B. Innere Darlehen)		
1163003	Reparatur RLFA 3000 2025 (2024 bis 2026)	163000	82.249,63	0,00	0,00	49.200,00	0,00	9.477,32	0,00	0,00	0,00	0,00	23.572,31
1163004	Ankauf MTF 2025 (2025 bis 2026)	163000	85.048,39	0,00	0,00	0,00	0,00	0,00	0,00	0,00	3.600,00	0,00	81.448,39
1612032	KAT23 Theklagrabenstraße zuvor 2 612031 (2023 bis 2026)	612031, 944000	74.406,45	0,00	0,00	0,00	0,00	14.200,00	0,00	0,00	0,00	0,00	60.206,45
1612033	KAT 2024 Katastrophenschaden 11.07.2024 (2024 bis 2026)	612033, 851000, 944000	746.855,35	5.000,00	150.000,00	0,00	0,00	590.357,00	0,00	0,00	0,00	0,00	1.498,35
1633002	WLV Proj. Waldensteinerbach vormals 2633001 (2021 bis 2025)	633000	9.550,00	9.763,20	0,00	0,00	0,00	0,00	0,00	0,00	0,00	0,00	-213,20
1820003	Radlader Bauhof 2024 ID (2024 bis 2025)	820000	0,00	-2.116,67	0,00	0,00	0,00	0,00	0,00	0,00	0,00	0,00	2.116,67
1820004	Caddy Bauhof 2024 (2024 bis 2025)	820000	0,00	-196,67	0,00	0,00	0,00	0,00	0,00	0,00	0,00	0,00	196,67
1852001	Sanierung Recyclinghof 2022-2025 (2022 bis 2025)	852000	0,00	35,88	0,00	0,00	0,00	0,00	0,00	0,00	0,00	0,00	-35,88
<b>Summe Investive Einzelvorhaben</b>			<b>998.109,82</b>	<b>12.485,74</b>	<b>150.000,00</b>	<b>49.200,00</b>	<b>0,00</b>	<b>614.034,32</b>	<b>0,00</b>	<b>0,00</b>	<b>3.600,00</b>	<b>0,00</b>	<b>168.789,76</b>
2000001	2025 Sonstige Investitionen (2025 bis 2025)		6.907,21	6.907,21	0,00	0,00	0,00	0,00	0,00	0,00	0,00	0,00	0,00
2163002	Einsatzuniformen Ankauf FF 2025 (2025 bis 2026)		18.435,60	6.100,00	0,00	0,00	0,00	0,00	0,00	0,00	0,00	0,00	12.335,60
2163005	Betriebsausstattung 2025 (2025 bis 2025)		1.632,00	1.632,00	0,00	0,00	0,00	0,00	0,00	0,00	0,00	0,00	0,00
2616002	ländl. Wegenetz Gaichweg (2021 bis 2025)		3.401,09	0,00	3.401,09	0,00	0,00	0,00	0,00	0,00	0,00	0,00	0,00
2771001	Defibrillator Hebalm (2023 bis 2025)		0,00	1.098,00	0,00	0,00	0,00	1.650,00	0,00	0,00	0,00	0,00	-2.748,00
2820005	Schneepflug & Ketten (2024 bis 2025)		8.029,81	1.319,29	0,00	8.000,00	0,00	0,00	0,00	0,00	0,00	0,00	-1.289,48
2851006	Kanalkamera Ankauf IKZ gemeindeübergreifend (2024 bis 2025)		0,00	-9.085,35	0,00	0,00	0,00	0,00	0,00	0,00	0,00	0,00	9.085,35
<b>Summe Sonstige Investitionen</b>			<b>38.405,71</b>	<b>7.971,15</b>	<b>3.401,09</b>	<b>8.000,00</b>	<b>0,00</b>	<b>1.650,00</b>	<b>0,00</b>	<b>0,00</b>	<b>0,00</b>	<b>0,00</b>	<b>17.383,47</b>
<b>Gesamtsumme Investitionstätigkeit</b>			<b>1.036.515,53</b>	<b>20.456,89</b>	<b>153.401,09</b>	<b>57.200,00</b>	<b>0,00</b>	<b>615.684,32</b>	<b>0,00</b>	<b>0,00</b>	<b>3.600,00</b>	<b>0,00</b>	<b>186.173,23</b>

ENTWURF

ENTWURF

Nachweis der Investitionszuschüsse





Code	Ansatz Konto	Bezeichnung	Investitionskostenzuschuss in voller Höhe 31.12.2024	kumulierte Auflösung 31.12.2024	Buchwert des Zuschusses 31.12.2024	Zugänge/ + Umbuchungen - 31.12.2025	Abgänge/ - 31.12.2025	jährliche Auflösung 31.12.2025	Wertaufholung+/ Wertminderung- 31.12.2025	Buchwert des Zuschusses 31.12.2025
			<b>39.000,00</b>	<b>3.000,00</b>	<b>36.000,00</b>	<b>0,00</b>	<b>0,00</b>	<b>1.200,00</b>	<b>0,00</b>	<b>34.800,00</b>
			<b>39.000,00</b>	<b>3.000,00</b>	<b>36.000,00</b>	<b>0,00</b>	<b>0,00</b>	<b>1.200,00</b>	<b>0,00</b>	<b>34.800,00</b>
	1/0040001/00089	KT Ober- u Unterauerlinger Straße :	39.000,00	3.000,00	36.000,00			1.200,00		34.800,00
<b>1010</b>	<b>Immaterielle Vermögenswerte</b>		<b>8.600,00</b>	<b>4.300,00</b>	<b>4.300,00</b>	<b>0,00</b>	<b>0,00</b>	<b>1.720,00</b>	<b>0,00</b>	<b>2.580,00</b>
	<b>010000</b>	<b>Zentralamt</b>	<b>8.600,00</b>	<b>4.300,00</b>	<b>4.300,00</b>	<b>0,00</b>	<b>0,00</b>	<b>1.720,00</b>	<b>0,00</b>	<b>2.580,00</b>
	4/0440001/00005	Homepage inkl. App Gemeinde 202	8.600,00	4.300,00	4.300,00			1.720,00		2.580,00
<b>Grundstücke, Grundstückseinrichtungen und Infrastruktur</b>										
<b>1021</b>	<b>Grundstücke, Grundstückseinrichtungen und Infrastruktur</b>		<b>4.194.322,60</b>	<b>1.133.648,36</b>	<b>3.060.674,24</b>	<b>0,00</b>	<b>0,00</b>	<b>138.330,84</b>	<b>0,00</b>	<b>2.922.343,40</b>
	<b>010000</b>	<b>Zentralamt</b>	<b>446.260,00</b>	<b>158.826,15</b>	<b>287.433,85</b>	<b>0,00</b>	<b>0,00</b>	<b>10.321,66</b>	<b>0,00</b>	<b>277.112,19</b>
	2/0020001/04153	Barrierefreies Amtshaus 2016	62.860,00	16.034,15	46.825,85			2.653,66		44.172,19
	2/0020001/04195	Ausbau Gemeinde 2006	238.400,00	90.592,00	147.808,00			4.768,00		143.040,00
	2/0020001/04196	Ausbau Gemeinde 2007	145.000,00	52.200,00	92.800,00			2.900,00		89.900,00
	<b>163000</b>	<b>Freiwillige Feuerwehren</b>	<b>263.900,00</b>	<b>57.123,04</b>	<b>206.776,96</b>	<b>0,00</b>	<b>0,00</b>	<b>5.708,76</b>	<b>0,00</b>	<b>201.068,20</b>
	2/0020001/04204	Sanierung Rüsthaus 2013	70.700,00	16.968,00	53.732,00			1.414,00		52.318,00
	2/0020001/04206	Sanierung Rüsthaus 2015	36.300,00	7.260,00	29.040,00			726,00		28.314,00
	2/0020001/04207	Sanierung Rüsthaus 2016	29.800,00	5.364,00	24.436,00			596,00		23.840,00
	2/0020001/04208	Sanierung Rüsthaus 2017	3.900,00	624,00	3.276,00			78,00		3.198,00
	2/0020001/04215	Sanierung Rüsthaus 2004-2005	78.000,00	16.963,04	61.036,96			1.990,76		59.046,20
	2/0020001/04363	Sanierung Rüsthaus 2014	45.200,00	9.944,00	35.256,00			904,00		34.352,00
	<b>262000</b>	<b>Sportplätze</b>	<b>44.200,00</b>	<b>4.875,15</b>	<b>39.324,85</b>	<b>0,00</b>	<b>0,00</b>	<b>4.537,14</b>	<b>0,00</b>	<b>34.787,71</b>
	2/0350004/00001	Flutlichtanlage TSV Sportplatz	11.700,00	1.847,37	9.852,63			1.231,58		8.621,05
	2/0350004/00004	Flutlichtanlage TSV 2024 Stichaller	32.500,00	3.027,78	29.472,22			3.305,56		26.166,66
	<b>265000</b>	<b>TENNISVEREINSHAUS</b>	<b>128.346,56</b>	<b>46.140,56</b>	<b>82.206,00</b>	<b>0,00</b>	<b>0,00</b>	<b>5.023,64</b>	<b>0,00</b>	<b>77.182,36</b>
	2/0060001/00001	Tennishaus Errichtung	128.346,56	46.140,56	82.206,00			5.023,64		77.182,36
	<b>612000</b>	<b>Gemeindestraßen</b>	<b>2.437.126,65</b>	<b>691.885,11</b>	<b>1.745.241,54</b>	<b>0,00</b>	<b>0,00</b>	<b>81.730,24</b>	<b>0,00</b>	<b>1.663.511,30</b>
	1/0040001/00042	Raflingstr. 2010	99.136,87	31.993,89	67.142,98			4.240,13		62.902,85
	1/0040001/00044	Raflingstr. 2012	157.803,30	51.641,46	106.161,84			5.308,10		100.853,74
	1/0040001/00045	Raflingstr. 2014	162.550,52	43.405,21	119.145,31			5.415,70		113.729,61
	1/0040001/00046	Raflingstr. 2013	199.518,00	72.552,00	126.966,00			6.046,00		120.920,00
	1/0040001/00047	Zufahrt A2 2006	10.000,00	5.757,57	4.242,43			303,03		3.939,40
	1/0040001/00056	Raflingstr. 2016	-803,04	-4.673,96	3.870,92			157,27		3.713,65
	1/0040001/00057	Raflingstr. 2011	60.000,00	25.454,53	34.545,47			1.818,18		32.727,29
	1/0040001/00058	Raflingstr. 2015	103.745,98	27.822,29	75.923,69			3.301,03		72.622,66
	1/0040001/00074	Riedlpeterstraße 2017	3.669,64	819,64	2.850,00			114,00		2.736,00
	1/0040001/00075	Riedlpeterstraße 2018	121.667,26	20.949,57	100.717,69			3.873,76		96.843,93
	2/0040001/04190	Vermessung 2006	6.818,19	6.818,19						

Code	Ansatz Konto	Bezeichnung	Investitionskostenzuschuss in voller Höhe 31.12.2024	kumulierte Auflösung 31.12.2024	Buchwert des Zuschusses 31.12.2024	Zugänge/ + Umbuchungen - 31.12.2025	Abgänge/	jährliche Auflösung 31.12.2025	Wertaufholung+/ Wertminderung- 31.12.2025	Buchwert des Zuschusses 31.12.2025
	2/0040001/04191	Vermessung 2007	1.272,73	1.272,73						
	2/0040001/04192	Vermessung 2013	4.218,18	4.218,18						
	2/0040001/04193	Vermessung 2016	1.909,09	1.909,09						
	2/0040001/04238	San. Straßen 2007	10.000,00	5.454,54	4.545,46			303,03		4.242,43
	2/0040001/04241	San. Straßen 2012	17.100,00	6.736,35	10.363,65			518,18		9.845,47
	2/0040001/04242	San. Straßen 2013	24.600,00	8.945,45	15.654,55			745,45		14.909,10
	2/0040001/04243	San. Straßen 2014	12.900,00	4.300,01	8.599,99			390,91		8.209,08
	2/0040001/04244	San. Straßen 2015	6.137,00	1.859,70	4.277,30			185,97		4.091,33
	2/0040001/04245	San. Straßen 2016	80.000,00	21.818,17	58.181,83			2.424,24		55.757,59
	2/0040001/04246	San. Straßen 2017	88.400,00	21.430,32	66.969,68			2.678,79		64.290,89
	2/0040001/04247	San. Straßen 2018	125.700,00	26.663,63	99.036,37			3.809,09		95.227,28
	2/0040001/04251	Auerlingstraße Katastrophenschäde	20.000,00	12.909,09	7.090,91			393,94		6.696,97
	2/0040001/04252	Auerlingstraße Katastrophenschäde	18.000,00	7.090,90	10.909,10			545,46		10.363,64
	2/0040001/04253	Auerlingstraße Katastrophenschäde	9.700,00	3.527,28	6.172,72			293,94		5.878,78
	2/0040001/04254	Auerlingstraße Katastrophenschäde	355.607,31	120.015,23	235.592,08			10.708,73		224.883,35
	2/0040001/04255	Auerlingstraße Katastrophenschäde	483.152,71	95.291,41	387.861,30			20.413,76		367.447,54
	2/0040001/04256	Auerlingstraße Katastrophenschäde	111.353,21	20.923,84	90.429,37			3.862,77		86.566,60
	2/0040001/04258	Volle Programm 2010	1.333,33	1.333,33						
	2/0040001/04259	Volle Programm 2011	13.636,37	13.636,37						
	2/0040001/04260	Auerlingstraße Katastrophenschäde	94.300,00	22.860,63	71.439,37			2.857,57		68.581,80
	2/0040001/04265	San. Verbindungsstr. 2018	33.700,00	7.148,47	26.551,53			1.021,21		25.530,32
<b>612002</b>		<b>SANIERUNG GEHSTEIGE</b>	<b>2.800,00</b>	<b>339,40</b>	<b>2.460,60</b>	<b>0,00</b>	<b>0,00</b>	<b>84,85</b>	<b>0,00</b>	<b>2.375,75</b>
	2/0040001/04392	Errichtung Gehsteig 2021	2.800,00	339,40	2.460,60			84,85		2.375,75
<b>612017</b>		<b>RIEDLPETERSTRASSE</b>	<b>262.741,75</b>	<b>29.890,34</b>	<b>232.851,41</b>	<b>0,00</b>	<b>0,00</b>	<b>8.120,53</b>	<b>0,00</b>	<b>224.730,88</b>
	1/0040001/00069	Riedlpeterstraße 2020	246.171,75	28.280,07	217.891,68			7.613,42		210.278,26
	1/0040001/00072	Riedlpeterstraße 2021	16.570,00	1.610,27	14.959,73			507,11		14.452,62
<b>612022</b>		<b>Theklagrabenstraße West Sanierung</b>	<b>25.000,00</b>	<b>2.033,29</b>	<b>22.966,71</b>	<b>0,00</b>	<b>0,00</b>	<b>783,99</b>	<b>0,00</b>	<b>22.182,72</b>
	1/0040001/00001	Theklagrabenstraße West, KG 7701	25.000,00	2.033,29	22.966,71			783,99		22.182,72
<b>612023</b>		<b>Ober- Unterauerlinger Straße</b>	<b>80.155,00</b>	<b>6.674,07</b>	<b>73.480,93</b>	<b>0,00</b>	<b>0,00</b>	<b>2.490,88</b>	<b>0,00</b>	<b>70.990,05</b>
	1/0040001/00052	Ober- u. Unterauerlinger Straße - A:	80.155,00	6.674,07	73.480,93			2.490,88		70.990,05
<b>616000</b>		<b>Sonstige Straßen und Wege</b>	<b>172.200,00</b>	<b>81.912,12</b>	<b>90.287,88</b>	<b>0,00</b>	<b>0,00</b>	<b>5.218,18</b>	<b>0,00</b>	<b>85.069,70</b>
	2/0020001/04234	San. Dorfplatz 2007	30.000,00	16.363,63	13.636,37			909,09		12.727,28
	2/0020001/04235	San. Dorfplatz 2008	20.000,00	10.303,03	9.696,97			606,06		9.090,91
	2/0020001/04236	San. Dorfplatz 2009	20.000,00	9.696,97	10.303,03			606,06		9.696,97
	2/0020001/04237	San. Dorfplatz 2011	10.000,00	4.242,42	5.757,58			303,03		5.454,55
	2/0040001/04228	San. Gehsteig 2007	45.000,00	24.545,48	20.454,52			1.363,63		19.090,89

Code	Ansatz Konto	Bezeichnung	Investitionskostenzuschuss in voller Höhe 31.12.2024	kumulierte Auflösung 31.12.2024	Buchwert des Zuschusses 31.12.2024	Zugänge/ + Umbuchungen - 31.12.2025	Abgänge/	jährliche Auflösung 31.12.2025	Wertaufholung+/ Wertminderung- 31.12.2025	Buchwert des Zuschusses 31.12.2025
	2/0040001/04229	San. Gehsteig 2011	20.000,00	8.484,84	11.515,16			606,06		10.909,10
	2/0040001/04230	San. Gehsteig 2014	10.700,00	3.566,65	7.133,35			324,24		6.809,11
	2/0040001/04231	San. Gehsteig 2015	9.300,00	2.818,19	6.481,81			281,82		6.199,99
	2/0040001/04232	San. Gehsteig 2016	4.800,00	1.309,08	3.490,92			145,46		3.345,46
	2/0040001/04233	San. Gehsteig 2017	2.400,00	581,83	1.818,17			72,73		1.745,44
	<b>680000</b>	<b>Post- und Telekommunikationsdienste</b>	<b>10.500,00</b>	<b>2.227,26</b>	<b>8.272,74</b>	<b>0,00</b>	<b>0,00</b>	<b>318,18</b>	<b>0,00</b>	<b>7.954,56</b>
	2/0330003/04266	Breitband Internet 2018	10.500,00	2.227,26	8.272,74			318,18		7.954,56
	<b>819000</b>	<b>Sonstige öffentliche Einrichtungen</b>	<b>15.000,00</b>	<b>6.363,65</b>	<b>8.636,35</b>	<b>0,00</b>	<b>0,00</b>	<b>454,54</b>	<b>0,00</b>	<b>8.181,81</b>
	2/0020001/04183	Err. Festplatz	15.000,00	6.363,65	8.636,35			454,54		8.181,81
	<b>840000</b>	<b>Grundbesitz</b>	<b>175.000,00</b>	<b>36.470,58</b>	<b>138.529,42</b>	<b>0,00</b>	<b>0,00</b>	<b>9.235,29</b>	<b>0,00</b>	<b>129.294,13</b>
	1/0010002/04249	BZ Grundkauf 2007	175.000,00	36.470,58	138.529,42			9.235,29		129.294,13
	<b>840100</b>	<b>Baulandmodell Sonnensiedlung - Erwe</b>	<b>124.012,64</b>	<b>7.616,86</b>	<b>116.395,78</b>	<b>0,00</b>	<b>0,00</b>	<b>3.939,88</b>	<b>0,00</b>	<b>112.455,90</b>
	1/0010001/03845	Sonnensiedlung Erweiterung 2015	124.012,64	7.616,86	116.395,78			3.939,88		112.455,90
	<b>852000</b>	<b>Betriebe der Müllbeseitigung</b>	<b>7.080,00</b>	<b>1.270,78</b>	<b>5.809,22</b>	<b>0,00</b>	<b>0,00</b>	<b>363,08</b>	<b>0,00</b>	<b>5.446,14</b>
	3/0040008/00001	Zaun Recyclinghof	7.080,00	1.270,78	5.809,22			363,08		5.446,14
<b>1022</b>	<b>Gebäude und Bauten</b>		<b>3.470.223,69</b>	<b>335.952,94</b>	<b>3.134.270,75</b>	<b>0,00</b>	<b>0,00</b>	<b>75.252,98</b>	<b>0,00</b>	<b>3.059.017,77</b>
	<b>010000</b>	<b>Zentralamt</b>	<b>35.000,00</b>	<b>6.511,71</b>	<b>28.488,29</b>	<b>0,00</b>	<b>0,00</b>	<b>2.374,02</b>	<b>0,00</b>	<b>26.114,27</b>
	2/0120001/00003	Heizung Amtshaus Neubau 2022	35.000,00	6.511,71	28.488,29			2.374,02		26.114,27
	<b>211000</b>	<b>Volksschule</b>	<b>2.999.285,53</b>	<b>208.915,80</b>	<b>2.790.369,73</b>	<b>0,00</b>	<b>0,00</b>	<b>60.660,20</b>	<b>0,00</b>	<b>2.729.709,53</b>
	2/0020001/04367	Bildungszentrum VS+KIGA+KITA -	2.999.285,53	208.915,80	2.790.369,73			60.660,20		2.729.709,53
	<b>240000</b>	<b>Kindergärten</b>	<b>770,78</b>	<b>7,79</b>	<b>762,99</b>	<b>0,00</b>	<b>0,00</b>	<b>15,57</b>	<b>0,00</b>	<b>747,42</b>
	2/0060001/00006	Trennwand Kindergarten Esszimme	770,78	7,79	762,99			15,57		747,42
	<b>262000</b>	<b>Sportplätze</b>	<b>183.900,00</b>	<b>74.700,00</b>	<b>109.200,00</b>	<b>0,00</b>	<b>0,00</b>	<b>5.600,00</b>	<b>0,00</b>	<b>103.600,00</b>
	3/0020001/03853	Kabinengebäude TSV	183.900,00	74.700,00	109.200,00			5.600,00		103.600,00
	<b>363000</b>	<b>Altstadterhaltung und Ortsbildpflege</b>	<b>150.000,00</b>	<b>3.750,00</b>	<b>146.250,00</b>	<b>0,00</b>	<b>0,00</b>	<b>3.750,00</b>	<b>0,00</b>	<b>142.500,00</b>
	1/0020001/03840	Gasthaus Schimpl - Ankauf 2024	150.000,00	3.750,00	146.250,00			3.750,00		142.500,00
	<b>820000</b>	<b>Wirtschaftshöfe</b>	<b>36.010,51</b>	<b>3.763,73</b>	<b>32.246,78</b>	<b>0,00</b>	<b>0,00</b>	<b>1.332,02</b>	<b>0,00</b>	<b>30.914,76</b>
	3/0120001/00003	Bauhof II Erneuerung Heizung 2022	36.010,51	3.763,73	32.246,78			1.332,02		30.914,76
	<b>852000</b>	<b>Betriebe der Müllbeseitigung</b>	<b>42.959,00</b>	<b>33.482,75</b>	<b>9.476,25</b>	<b>0,00</b>	<b>0,00</b>	<b>315,88</b>	<b>0,00</b>	<b>9.160,37</b>
	3/0060001/03948	Errichtung Recyclinghof 2013	42.959,00	33.482,75	9.476,25			315,88		9.160,37
	<b>899000</b>	<b>Sonstige wirtschaftliche Unternehmun</b>	<b>22.297,87</b>	<b>4.821,16</b>	<b>17.476,71</b>	<b>0,00</b>	<b>0,00</b>	<b>1.205,29</b>	<b>0,00</b>	<b>16.271,42</b>
	3/0070003/00001	Betriebstankstelle Gebäude Holzba	22.297,87	4.821,16	17.476,71			1.205,29		16.271,42

Code	Ansatz Konto	Bezeichnung	Investitionskostenzuschuss in voller Höhe 31.12.2024	kumulierte Auflösung 31.12.2024	Buchwert des Zuschusses 31.12.2024	Zugänge/ + Umbuchungen - 31.12.2025	Abgänge/ - 31.12.2025	jährliche Auflösung 31.12.2025	Wertaufholung+/ Wertminderung- 31.12.2025	Buchwert des Zuschusses 31.12.2025
1023	<b>Wasser- und Abwasserbauten und -anlagen</b>		<b>3.219.605,13</b>	<b>797.837,07</b>	<b>2.421.768,06</b>	<b>0,00</b>	<b>0,00</b>	<b>66.899,17</b>	<b>0,00</b>	<b>2.354.868,89</b>
	<b>851000</b>	<b>Betriebe der Abwasserbeseitigung</b>	<b>3.219.605,13</b>	<b>797.837,07</b>	<b>2.421.768,06</b>	<b>0,00</b>	<b>0,00</b>	<b>66.899,17</b>	<b>0,00</b>	<b>2.354.868,89</b>
	3/0450001/03943	Kanal BA01 inkl. PW Twimberg	1.690.017,41	464.438,08	1.225.579,33			34.457,74		1.191.121,59
	3/0450001/03944	Kanal BA02	1.418.948,97	320.794,79	1.098.154,18			30.134,73		1.068.019,45
	3/0450001/03945	Kanal Höflerberg BA 04	110.638,75	12.604,20	98.034,55			2.306,70		95.727,85
1024	<b>Sonderanlagen</b>		<b>27.041,83</b>	<b>9.833,40</b>	<b>17.208,43</b>	<b>0,00</b>	<b>0,00</b>	<b>2.458,35</b>	<b>0,00</b>	<b>14.750,08</b>
	<b>899000</b>	<b>Sonstige wirtschaftliche Unternehmungen</b>	<b>27.041,83</b>	<b>9.833,40</b>	<b>17.208,43</b>	<b>0,00</b>	<b>0,00</b>	<b>2.458,35</b>	<b>0,00</b>	<b>14.750,08</b>
	3/0350002/03957	Dieseltank und Anlage	27.041,83	9.833,40	17.208,43			2.458,35		14.750,08
<b>Technische Anlagen, Fahrzeuge und Maschinen</b>										
1025	<b>Technische Anlagen, Fahrzeuge und Maschinen</b>		<b>735.190,04</b>	<b>480.605,21</b>	<b>254.584,83</b>	<b>0,00</b>	<b>58.677,32</b>	<b>34.463,28</b>	<b>0,00</b>	<b>278.798,87</b>
	<b>010004</b>	<b>Gemeindebus</b>	<b>35.000,00</b>	<b>7.500,00</b>	<b>27.500,00</b>	<b>0,00</b>	<b>0,00</b>	<b>5.000,00</b>	<b>0,00</b>	<b>22.500,00</b>
	4/0150001/00001	Gemeindebus Mercedes Benz Vito	35.000,00	7.500,00	27.500,00			5.000,00		22.500,00
	<b>163000</b>	<b>Freiwillige Feuerwehren</b>	<b>584.124,40</b>	<b>385.788,81</b>	<b>198.335,59</b>	<b>0,00</b>	<b>58.677,32</b>	<b>22.856,71</b>	<b>0,00</b>	<b>234.156,20</b>
	4/0150003/00001	RLFA 3000	429.864,40	287.243,17	142.621,23			8.706,44		133.914,79
	4/0150003/00013	Instandsetzung Reparatur RLFA 30	27.800,00	0,00	27.800,00		58.677,32	2.620,52		83.856,80
	4/0150003/00002	MTF	55.460,00	54.853,33	606,67			606,67		
	4/0150003/00003	KLFA	71.000,00	43.692,31	27.307,69			10.923,08		16.384,61
	<b>820000</b>	<b>Wirtschaftshöfe</b>	<b>82.000,00</b>	<b>78.800,00</b>	<b>3.200,00</b>	<b>0,00</b>	<b>0,00</b>	<b>3.200,00</b>	<b>0,00</b>	<b>0,00</b>
	5/0240001/03860	Traktor Valtra	82.000,00	78.800,00	3.200,00			3.200,00		
	<b>851000</b>	<b>Betriebe der Abwasserbeseitigung</b>	<b>34.065,64</b>	<b>8.516,40</b>	<b>25.549,24</b>	<b>0,00</b>	<b>0,00</b>	<b>3.406,57</b>	<b>0,00</b>	<b>22.142,67</b>
	5/0190001/00001	Notstromaggregat Stromerzeuger IV	34.065,64	8.516,40	25.549,24			3.406,57		22.142,67
1026	<b>Amts-, Betriebs- und Geschäftsausstattung</b>		<b>68.169,07</b>	<b>17.901,21</b>	<b>50.267,86</b>	<b>0,00</b>	<b>1.650,00</b>	<b>8.687,18</b>	<b>0,00</b>	<b>43.230,68</b>
	<b>010000</b>	<b>Zentralamt</b>	<b>8.000,00</b>	<b>3.076,92</b>	<b>4.923,08</b>	<b>0,00</b>	<b>0,00</b>	<b>1.230,77</b>	<b>0,00</b>	<b>3.692,31</b>
	4/0180001/00002	Zeiterfassung inkl. Fahrzeugerfassung	8.000,00	3.076,92	4.923,08			1.230,77		3.692,31
	<b>034000</b>	<b>Tiefbauamt</b>	<b>26.231,85</b>	<b>2.384,71</b>	<b>23.847,14</b>	<b>0,00</b>	<b>0,00</b>	<b>4.769,43</b>	<b>0,00</b>	<b>19.077,71</b>
	5/0320001/00001	Kanalkamera Gesamtausrüstung	26.231,85	2.384,71	23.847,14			4.769,43		19.077,71
	<b>163000</b>	<b>Freiwillige Feuerwehren</b>	<b>620,00</b>	<b>620,00</b>	<b>0,00</b>	<b>0,00</b>	<b>0,00</b>	<b>0,00</b>	<b>0,00</b>	<b>0,00</b>
	4/0360003/00003	Schutzkleidung 2021	620,00	620,00						
	<b>211000</b>	<b>Volksschule</b>	<b>31.817,22</b>	<b>11.669,58</b>	<b>20.147,64</b>	<b>0,00</b>	<b>0,00</b>	<b>2.439,92</b>	<b>0,00</b>	<b>17.707,72</b>
	4/0100005/00011	Einrichtung 3. Klassenzimmer 2024	4.229,22	250,00	3.979,22			418,87		3.560,35
	4/0100005/00009	Schulmöbel 2023	19.200,00	3.031,58	16.168,42			2.021,05		14.147,37
	4/0180003/00011	Laptops 16 Stk. 2021	8.388,00	8.388,00						

Code	Ansatz Konto	Bezeichnung	Investitionskostenzuschuss in voller Höhe 31.12.2024	kumulierte Auflösung 31.12.2024	Buchwert des Zuschusses 31.12.2024	Zugänge/ + Umbuchungen - 31.12.2025	Abgänge/	jährliche Auflösung 31.12.2025	Wertaufholung+/ Wertminderung- 31.12.2025	Buchwert des Zuschusses 31.12.2025
	<b>771000</b>	<b>Maßnahmen zur Förderung des Touris</b>	<b>1.500,00</b>	<b>150,00</b>	<b>1.350,00</b>	<b>0,00</b>	<b>1.650,00</b>	<b>247,06</b>	<b>0,00</b>	<b>2.752,94</b>
	4/0310001/00001	Defibrillator Hebalm	1.500,00	150,00	1.350,00		1.650,00	247,06		2.752,94
<b>Kulturgüter</b>										
<b>1027</b>	<b>Kulturgüter</b>		<b>0,00</b>	<b>0,00</b>	<b>0,00</b>	<b>0,00</b>	<b>0,00</b>	<b>0,00</b>	<b>0,00</b>	<b>0,00</b>
<b>Geleistete Anzahlungen für Anlagen und Anlagen in Bau</b>										
<b>1028</b>	<b>Geleistete Anzahlungen für Anlagen und Anlagen in Bau</b>		<b>0,00</b>	<b>0,00</b>	<b>0,00</b>	<b>0,00</b>	<b>0,00</b>	<b>0,00</b>	<b>0,00</b>	<b>0,00</b>
<b>1029</b>	<b>Kofinanzierte Schutzbauten</b>		<b>0,00</b>	<b>0,00</b>	<b>0,00</b>	<b>0,00</b>	<b>0,00</b>	<b>0,00</b>	<b>0,00</b>	<b>0,00</b>
	<b>Ohne Zuordnung</b>		<b>5.261.873,99</b>	<b>1.010.014,07</b>	<b>4.251.859,92</b>	<b>0,00</b>	<b>17.388,86</b>	<b>256.072,05</b>	<b>0,00</b>	<b>4.013.176,73</b>
	1/0040001/00084	KT Straßen Nacherfassung	3.120.933,43	618.400,29	2.502.533,14			185.372,83		2.317.160,31
	2/0020001/04321	BZ Ausbau Gemeinde 2008	115.000,00	39.100,00	75.900,00			2.300,00		73.600,00
	2/0020001/04322	BZ Ausbau Gemeinde 2009	50.000,00	16.000,00	34.000,00			1.000,00		33.000,00
	2/0020001/04372	KT Nacherfassung Zentralamt	88.176,80	28.121,25	60.055,55			8.579,36		51.476,19
	2/0040001/04361	BZ San. Straßen 2008	10.000,00	5.151,51	4.848,49			303,03		4.545,46
	2/0040001/04362	BZ San. Straßen 2009	31.800,00	15.418,20	16.381,80			963,64		15.418,16
	2/0040001/04379	KT BZ Auerlingstraße Katastrophen	102.700,00	28.009,08	74.690,92			3.112,12		71.578,80
	2/0040001/04385	KT BZ Auerlingstraße Katastrophen	29.900,00	6.342,42	23.557,58			906,06		22.651,52
	3/0060001/03952	KT Bauhof Nacherfassung	234.186,30	18.734,92	215.451,38			4.683,73		210.767,65
	3/0060001/03953	KT Kultursaal Nacherfassung	689.265,00	108.120,00	581.145,00			27.030,00		554.115,00
	3/0060001/03954	KT Nacherfassung Recyclinghof	116.758,45	19.458,44	97.300,01			4.746,34		92.553,67
	3/0450001/04388	KT Kanalanschlussbeiträge 2008	6.003,00	2.041,02	3.961,98			120,06		3.841,92
	3/0450001/04391	KT Kanalanschlussbeiträge 2021	6.006,48	420,45	5.586,03			120,13		5.465,90
	3/0450001/04405	KT Kanalanschlussbeiträge 2010	391.142,76	42.301,05	348.841,71			9.966,91		338.874,80
	3/0450001/04406	KT Kanalanschlussbeiträge 2011	72.738,00	20.366,64	52.371,36			1.454,76		50.916,60
	3/0450001/04407	KT Kanalanschlussbeiträge 2012	17.781,00	4.623,06	13.157,94			355,62		12.802,32
	3/0450001/04409	KT Kanalanschlussbeiträge 2014	17.172,00	3.777,84	13.394,16			343,44		13.050,72
	3/0450001/04411	KT Kanalanschlussbeiträge 2016	7.817,00	1.407,06	6.409,94			156,34		6.253,60
	3/0450001/04412	KT Kanalanschlussbeiträge 2017	9.637,00	1.541,92	8.095,08			192,74		7.902,34
	3/0450001/04413	KT Kanalanschlussbeiträge 2018	41.245,00	5.774,30	35.470,70			824,90		34.645,80
	3/0450001/04434	KT Kanalanschlussbeiträge 2024	9.086,26	181,73	8.904,53			181,73		8.722,80
	3/0450001/04435	KT Kanalanschlussbeiträge 2025	0,00	0,00			9.388,86	93,89		9.294,97
	3/0460003/03975	KT Wasseranschlussbeiträge 2006	1.147,00	660,41	486,59			34,76		451,83
	3/0460003/03976	KT Wasseranschlussbeiträge 2007	2.164,00	1.180,38	983,62			65,57		918,05
	3/0460003/03977	KT Wasseranschlussbeiträge 2008	6.317,00	3.254,20	3.062,80			191,43		2.871,37
	3/0460003/03978	KT Wasseranschlussbeiträge 2009	4.754,00	2.304,97	2.449,03			144,06		2.304,97
	3/0460003/03979	KT Wasseranschlussbeiträge 2010	5.442,00	2.473,64	2.968,36			164,91		2.803,45
	3/0460003/03980	KT Wasseranschlussbeiträge 2011	1.321,00	560,42	760,58			40,03		720,55

# Rechnungsabschluss 2025

Gemeinde Preitenegg

# Nachweis der Investitionszuschüsse

Code	Ansatz Konto	Bezeichnung	Investitionskostenzuschuss in voller Höhe 31.12.2024	kumulierte Auflösung 31.12.2024	Buchwert des Zuschusses 31.12.2024	Zugänge/ + Umbuchungen - 31.12.2025	Abgänge/ 31.12.2025	jährliche Auflösung 31.12.2025	Wertaufholung+/ Wertminderung- 31.12.2025	Buchwert des Zuschusses 31.12.2025
	3/0460003/03981	KT Wasseranschlussbeiträge 2012	10.060,00	3.963,04	6.096,96			304,85		5.792,11
	3/0460003/03982	KT Wasseranschlussbeiträge 2013	2.312,00	840,72	1.471,28			70,06		1.401,22
	3/0460003/03983	KT Wasseranschlussbeiträge 2014	1.865,00	621,67	1.243,33			56,52		1.186,81
	3/0460003/03984	KT Wasseranschlussbeiträge 2015	1.477,00	447,59	1.029,41			44,76		984,65
	3/0460003/03985	KT Wasseranschlussbeiträge 2016	1.321,00	360,27	960,73			40,03		920,70
	3/0460003/03986	KT Wasseranschlussbeiträge 2017	15.120,00	4.123,63	10.996,37			458,18		10.538,19
	3/0460003/03987	KT Wasseranschlussbeiträge 2018	6.801,00	1.442,63	5.358,37			206,09		5.152,28
	3/0460003/03989	KT Wasseranschlussbeiträge 2021	19.089,17	2.024,61	17.064,56			578,46		16.486,10
	3/0460003/03993	KT Wasseranschlussbeiträge 2024	15.335,34	464,71	14.870,63			464,71		14.405,92
	4/0220002/00002	KT für Schneepflug und Kettten (BZ)	0,00	0,00			8.000,00	400,00		7.600,00
<b>Gesamtsumme</b>			<b>17.024.026,35</b>	<b>3.793.092,26</b>	<b>13.230.934,09</b>	<b>0,00</b>	<b>77.716,18</b>	<b>585.083,85</b>	<b>0,00</b>	<b>12.723.566,42</b>

ENTWURF

Nachweis der Investitionstätigkeit





Vorhaben	Vorhabensbezeichnung	Gesamtbetrag lt.	RA 2025	VA 2025	RA - VA	RA Vorjahre	RA Gesamt
Konto	Bezeichnung	Finanzierungsplan					
<b>1163003</b>	<b>Reparatur RLFA 3000 2025 (2024 bis 2026)</b>						
	GR-Beschluss Investitions-/Finanzierungsplan:						
	Geplante Gesamtkosten: 92.800,00						
	<b>Auszahlungen - Investitionen - Mittelverwendung</b>	<b>92.800,00</b>	<b>82.249,63</b>	<b>50.000,00</b>	<b>32.249,63</b>	<b>27.800,00</b>	<b>110.049,63</b>
						verbleibender Saldo auf Finanzierungsplan:	-17.249,63
	<b>Anschaffungs- oder Herstellungskosten</b>		<b>82.249,63</b>	<b>50.000,00</b>	<b>32.249,63</b>	<b>27.800,00</b>	<b>110.049,63</b>
1/163000-062000	Im Bau befindliche technische Anlagen/Fahrzeuge/Maschinen (Rep. RLFA)		82.249,63	50.000,00	32.249,63	27.800,00	110.049,63
	<b>Einzahlungen - Finanzierung - Mittelaufbringung</b>	<b>92.800,00</b>	<b>58.677,32</b>	<b>50.000,00</b>	<b>8.677,32</b>	<b>27.800,00</b>	<b>86.477,32</b>
						verbleibender Saldo auf Finanzierungsplan:	6.322,68
	<b>Mittel aus Geldfluss aus der operativen Gebarung</b>		<b>0,00</b>	<b>0,00</b>	<b>0,00</b>	<b>0,00</b>	<b>0,00</b>
	<b>Bedarfszuweisungsmittel iR</b>		<b>0,00</b>	<b>0,00</b>	<b>0,00</b>	<b>0,00</b>	<b>0,00</b>
	<b>Bedarfszuweisungsmittel aR</b>	<b>77.800,00</b>	<b>49.200,00</b>	<b>50.000,00</b>	<b>-800,00</b>	<b>27.800,00</b>	<b>77.000,00</b>
2/163000+301200	Kapitaltransfers von Ländern, Landesfonds und Landeskammern (BZ aR)		49.200,00	50.000,00	-800,00	27.800,00	77.000,00
	<b>Haushaltsrücklagen/Zahlungsmittelreserven</b>		<b>0,00</b>	<b>0,00</b>	<b>0,00</b>	<b>0,00</b>	<b>0,00</b>
	<b>Sonstige Kapitaltransfers und Subventionen</b>	<b>15.000,00</b>	<b>9.477,32</b>	<b>0,00</b>	<b>9.477,32</b>	<b>0,00</b>	<b>9.477,32</b>
2/163000+300742	Kapitaltransfers von Bund, Bundesfonds und Bundeskammern (KIG 2025)		9.477,32		9.477,32		9.477,32
	<b>Darlehen/Innere Darlehen</b>		<b>0,00</b>	<b>0,00</b>	<b>0,00</b>	<b>0,00</b>	<b>0,00</b>
	<b>Finanzierungsleasing</b>		<b>0,00</b>	<b>0,00</b>	<b>0,00</b>	<b>0,00</b>	<b>0,00</b>
	<b>Veräußerung langfristiges Vermögen und Sonstiges</b>		<b>0,00</b>	<b>0,00</b>	<b>0,00</b>	<b>0,00</b>	<b>0,00</b>
	<b>Sonstiges</b>		<b>0,00</b>	<b>0,00</b>	<b>0,00</b>	<b>0,00</b>	<b>0,00</b>
	<b>Finanzierungsergebnis 1163003</b>		<b>-23.572,31</b>	<b>0,00</b>	<b>-23.572,31</b>	<b>0,00</b>	<b>-23.572,31</b>
	offene Verbindlichkeiten		0,00				
	offene Forderungen		0,00				

Vorhaben	Vorhabensbezeichnung	Gesamtbetrag lt.	RA 2025	VA 2025	RA - VA	RA Vorjahre	RA Gesamt
Konto	Bezeichnung	Finanzierungsplan					
<b>1163004</b>	<b>Ankauf MTF 2025 (2025 bis 2026)</b>						
	GR-Beschluss Investitions-/Finanzierungsplan:						
	Geplante Gesamtkosten: 85.100,00						
	<b>Auszahlungen - Investitionen - Mittelverwendung</b>	<b>85.100,00</b>	<b>85.048,39</b>	<b>85.000,00</b>	<b>48,39</b>	<b>0,00</b>	<b>85.048,39</b>
							verbleibender Saldo auf Finanzierungsplan: 51,61
	<b>Anschaffungs- oder Herstellungskosten</b>		<b>85.048,39</b>	<b>85.000,00</b>	<b>48,39</b>	<b>0,00</b>	<b>85.048,39</b>
	1/163000-040000 Fahrzeuge (MTF NEU)		85.048,39	85.000,00	48,39		85.048,39
	<b>Einzahlungen - Finanzierung - Mittelaufbringung</b>	<b>85.100,00</b>	<b>3.600,00</b>	<b>85.000,00</b>	<b>-81.400,00</b>	<b>0,00</b>	<b>3.600,00</b>
							verbleibender Saldo auf Finanzierungsplan: 81.500,00
	<b>Mittel aus Geldfluss aus der operativen Gebarung</b>		<b>0,00</b>	<b>9.000,00</b>	<b>-9.000,00</b>	<b>0,00</b>	<b>0,00</b>
	2/163000+828000 Rückersätze von Aufwendungen			9.000,00	-9.000,00		
	<b>Bedarfszuweisungsmittel iR</b>		<b>0,00</b>	<b>0,00</b>	<b>0,00</b>	<b>0,00</b>	<b>0,00</b>
	<b>Bedarfszuweisungsmittel aR</b>		<b>0,00</b>	<b>0,00</b>	<b>0,00</b>	<b>0,00</b>	<b>0,00</b>
	<b>Haushaltsrücklagen/Zahlungsmittelreserven</b>		<b>0,00</b>	<b>0,00</b>	<b>0,00</b>	<b>0,00</b>	<b>0,00</b>
	<b>Sonstige Kapitaltransfers und Subventionen</b>	<b>22.500,00</b>	<b>0,00</b>	<b>22.500,00</b>	<b>-22.500,00</b>	<b>0,00</b>	<b>0,00</b>
	2/163000+303200 Kapitaltransfers von sonstigen Trägern des öffentlichen Rechts und Sozialversicherungsträgern			22.500,00	-22.500,00		
	<b>Darlehen/Innere Darlehen</b>	<b>50.000,00</b>	<b>0,00</b>	<b>50.000,00</b>	<b>-50.000,00</b>	<b>0,00</b>	<b>0,00</b>
	3162/4 K-Regionalfondsdarlehen Ankauf MTF für FF 2025			50.000,00	-50.000,00		
	<b>Finanzierungsleasing</b>		<b>0,00</b>	<b>0,00</b>	<b>0,00</b>	<b>0,00</b>	<b>0,00</b>
	<b>Veräußerung langfristiges Vermögen und Sonstiges</b>	<b>3.600,00</b>	<b>3.600,00</b>	<b>3.500,00</b>	<b>100,00</b>	<b>0,00</b>	<b>3.600,00</b>
	2/163000+803000 Veräußerungen von technischen Anlagen, Fahrzeugen und Maschinen		3.600,00	3.500,00	100,00		3.600,00
	<b>Sonstiges</b>	<b>9.000,00</b>	<b>0,00</b>	<b>0,00</b>	<b>0,00</b>	<b>0,00</b>	<b>0,00</b>
	<b>Finanzierungsergebnis 1163004</b>		<b>-81.448,39</b>	<b>0,00</b>	<b>-81.448,39</b>	<b>0,00</b>	<b>-81.448,39</b>
	offene Verbindlichkeiten		1.110,78				
	offene Forderungen		0,00				

Vorhaben	Vorhabensbezeichnung	Gesamtbetrag lt.	RA 2025	VA 2025	RA - VA	RA Vorjahre	RA Gesamt
Konto	Bezeichnung	Finanzierungsplan					
<b>1612032</b>	<b>KAT23 Theklagrabenstraße zuvor 2 612031 (2023 bis 2026)</b>						
GR-Beschluss Investitions-/Finanzierungsplan: 17.11.2023							
Geplante Gesamtkosten: 151.500,00							
Erläuterungen zum Vorhaben:							
Abwicklung Unwetterkatastrophe 2023 - zuvor 2 612031							
<b>Auszahlungen - Investitionen - Mittelverwendung</b>		<b>151.500,00</b>	<b>74.406,45</b>	<b>74.600,00</b>	<b>-193,55</b>	<b>76.931,90</b>	<b>151.338,35</b>
verbleibender Saldo auf Finanzierungsplan:							161,65
<b>Anschaffungs- oder Herstellungskosten</b>			<b>74.406,45</b>	<b>74.600,00</b>	<b>-193,55</b>	<b>76.931,90</b>	<b>151.338,35</b>
1/612031-611000	Instandhaltung von Straßenbauten		71.214,45	70.000,00	1.214,45	75.367,90	146.582,35
1/612031-720109	Kostenbeiträge Wirtschaftshof Arbeiter		2.184,00	3.500,00	-1.316,00	1.462,00	3.646,00
1/612031-720209	Kostenbeiträge Wirtschaftshof Maschinen		1.008,00	1.100,00	-92,00	102,00	1.110,00
<b>Einzahlungen - Finanzierung - Mittelaufbringung</b>		<b>151.500,00</b>	<b>14.200,00</b>	<b>14.200,00</b>	<b>0,00</b>	<b>116.289,00</b>	<b>130.489,00</b>
verbleibender Saldo auf Finanzierungsplan:							21.011,00
<b>Mittel aus Geldfluss aus der operativen Gebarung</b>			<b>0,00</b>	<b>0,00</b>	<b>0,00</b>	<b>0,00</b>	<b>0,00</b>
<b>Bedarfszuweisungsmittel iR</b>		<b>58.000,00</b>	<b>0,00</b>	<b>0,00</b>	<b>0,00</b>	<b>0,00</b>	<b>0,00</b>
<b>Bedarfszuweisungsmittel aR</b>		<b>17.900,00</b>	<b>0,00</b>	<b>0,00</b>	<b>0,00</b>	<b>0,00</b>	<b>0,00</b>
<b>Haushaltsrücklagen/Zahlungsmittelreserven</b>			<b>0,00</b>	<b>0,00</b>	<b>0,00</b>	<b>0,00</b>	<b>0,00</b>
<b>Sonstige Kapitaltransfers und Subventionen</b>		<b>75.600,00</b>	<b>14.200,00</b>	<b>14.200,00</b>	<b>0,00</b>	<b>116.289,00</b>	<b>130.489,00</b>
2/612031+861100	Transfers von Ländern, Landesfonds und Landeskammern					54.940,00	54.940,00
2/944000+860004	Transfers von Bund, Bundesfonds und Bundeskammern		14.200,00	14.200,00		61.349,00	75.549,00
<b>Darlehen/Innere Darlehen</b>			<b>0,00</b>	<b>0,00</b>	<b>0,00</b>	<b>0,00</b>	<b>0,00</b>
<b>Finanzierungsleasing</b>			<b>0,00</b>	<b>0,00</b>	<b>0,00</b>	<b>0,00</b>	<b>0,00</b>
<b>Veräußerung langfristiges Vermögen und Sonstiges</b>			<b>0,00</b>	<b>0,00</b>	<b>0,00</b>	<b>0,00</b>	<b>0,00</b>
<b>Sonstiges</b>			<b>0,00</b>	<b>0,00</b>	<b>0,00</b>	<b>0,00</b>	<b>0,00</b>
<b>Finanzierungsergebnis 1612032</b>			<b>-60.206,45</b>	<b>-60.400,00</b>	<b>193,55</b>	<b>39.357,10</b>	<b>-20.849,35</b>
offene Verbindlichkeiten			0,00				
offene Forderungen			0,00				

Vorhaben	Vorhabensbezeichnung	Gesamtbetrag lt.					
Konto	Bezeichnung	Finanzierungsplan	RA 2025	VA 2025	RA - VA	RA Vorjahre	RA Gesamt
<b>1612033</b>	<b>KAT 2024 Katastrophenschaden 11.07.2024 (2024 bis 2026)</b>						
GR-Beschluss Investitions-/Finanzierungsplan:							
Geplante Gesamtkosten: 1.149.200,00							
<b>Auszahlungen - Investitionen - Mittelverwendung</b>		<b>1.149.200,00</b>	<b>746.855,35</b>	<b>802.000,00</b>	<b>-55.144,65</b>	<b>206.418,60</b>	<b>953.273,95</b>
verbleibender Saldo auf Finanzierungsplan:							195.926,05
<b>Anschaffungs- oder Herstellungskosten</b>			<b>746.855,35</b>	<b>802.000,00</b>	<b>-55.144,65</b>	<b>206.418,60</b>	<b>953.273,95</b>
1/612033-611000	Instandhaltung von Straßenbauten		693.561,78	798.700,00	-105.138,22	71.494,72	765.056,50
1/612033-720109	Kostenbeiträge Wirtschaftshof Arbeiter					12.135,60	12.135,60
1/612033-720209	Kostenbeiträge Wirtschaftshof Maschinen					4.368,00	4.368,00
1/612033-728000	Entgelte für sonstige Leistungen		220,02	200,00	20,02		220,02
1/850000-612001	Instandhaltung von Wasser- und Abwasserbauten und -anlagen					33.010,67	33.010,67
1/851000-612001	Instandhaltung von Wasser- und Abwasserbauten und -anlagen		3.073,55	3.100,00	-26,45	85.409,61	88.483,16
1/851000-794001	Zuweisungen an zweckgebundene Haushaltsrücklagen		50.000,00		50.000,00		50.000,00
<b>Einzahlungen - Finanzierung - Mittelaufbringung</b>		<b>1.149.200,00</b>	<b>745.357,00</b>	<b>942.000,00</b>	<b>-196.643,00</b>	<b>150.000,00</b>	<b>895.357,00</b>
verbleibender Saldo auf Finanzierungsplan:							253.843,00
<b>Mittel aus Geldfluss aus der operativen Gebarung</b>		<b>57.200,00</b>	<b>5.000,00</b>	<b>0,00</b>	<b>5.000,00</b>	<b>0,00</b>	<b>5.000,00</b>
2/612033+829000	Sonstige Erträge		5.000,00		5.000,00		5.000,00
<b>Bedarfszuweisungsmittel iR</b>			<b>0,00</b>	<b>0,00</b>	<b>0,00</b>	<b>0,00</b>	<b>0,00</b>
<b>Bedarfszuweisungsmittel aR</b>		<b>250.000,00</b>	<b>0,00</b>	<b>0,00</b>	<b>0,00</b>	<b>0,00</b>	<b>0,00</b>
<b>Haushaltsrücklagen/Zahlungsmittelreserven</b>		<b>50.000,00</b>	<b>0,00</b>	<b>0,00</b>	<b>0,00</b>	<b>50.000,00</b>	<b>50.000,00</b>
2/851000+894001	Entnahmen von zweckgebundenen Haushaltsrücklagen					50.000,00	50.000,00
<b>Sonstige Kapitaltransfers und Subventionen</b>		<b>792.000,00</b>	<b>740.357,00</b>	<b>942.000,00</b>	<b>-201.643,00</b>	<b>100.000,00</b>	<b>840.357,00</b>
2/612033+861000	Transfers von Ländern, Landesfonds und Landeskammern (Agrar)		59.097,00	244.000,00	-184.903,00		59.097,00
2/612033+861100	Transfers von Ländern, Landesfonds und Landeskammern (BZ aR)		150.000,00	150.000,00		100.000,00	250.000,00
2/944000+860024	Transfers von Bund, Bundesfonds und Bundeskammern		531.260,00	548.000,00	-16.740,00		531.260,00
<b>Darlehen/Innere Darlehen</b>			<b>0,00</b>	<b>0,00</b>	<b>0,00</b>	<b>0,00</b>	<b>0,00</b>
<b>Finanzierungsleasing</b>			<b>0,00</b>	<b>0,00</b>	<b>0,00</b>	<b>0,00</b>	<b>0,00</b>
<b>Veräußerung langfristiges Vermögen und Sonstiges</b>			<b>0,00</b>	<b>0,00</b>	<b>0,00</b>	<b>0,00</b>	<b>0,00</b>
<b>Sonstiges</b>			<b>0,00</b>	<b>0,00</b>	<b>0,00</b>	<b>0,00</b>	<b>0,00</b>
<b>Finanzierungsergebnis 1612033</b>			<b>-1.498,35</b>	<b>140.000,00</b>	<b>-141.498,35</b>	<b>-56.418,60</b>	<b>-57.916,95</b>
offene Verbindlichkeiten			0,00				
offene Forderungen			0,00				

Vorhaben	Vorhabensbezeichnung	Gesamtbetrag lt.	RA 2025	VA 2025	RA - VA	RA Vorjahre	RA Gesamt
Konto	Bezeichnung	Finanzierungsplan					
<b>1633002</b>	<b>WLV Proj. Waldensteinerbach vormals 2633001 (2021 bis 2025)</b>						
	GR-Beschluss Investitions-/Finanzierungsplan:						
	Geplante Gesamtkosten:	99.300,00					
	<b>Auszahlungen - Investitionen - Mittelverwendung</b>	<b>99.300,00</b>	<b>9.550,00</b>	<b>9.600,00</b>	<b>-50,00</b>	<b>89.894,20</b>	<b>99.444,20</b>
						verbleibender Saldo auf Finanzierungsplan:	-144,20
	<b>Anschaffungs- oder Herstellungskosten</b>		<b>9.550,00</b>	<b>9.600,00</b>	<b>-50,00</b>	<b>89.894,20</b>	<b>99.444,20</b>
	1/633000-280000	Geleistete Anzahlungen für Anlagen	9.550,00	9.600,00	-50,00	10.000,00	19.550,00
	1/633000-728000	Entgelte für sonstige Leistungen				194,20	194,20
	1/633000-770000	Kapitaltransfers an Bund, Bundesfonds und Bundeskammern				79.700,00	79.700,00
	<b>Einzahlungen - Finanzierung - Mittelaufbringung</b>	<b>99.300,00</b>	<b>9.763,20</b>	<b>9.600,00</b>	<b>163,20</b>	<b>89.681,00</b>	<b>99.444,20</b>
						verbleibender Saldo auf Finanzierungsplan:	-144,20
	<b>Mittel aus Geldfluss aus der operativen Gebarung</b>		<b>9.763,20</b>	<b>9.600,00</b>	<b>163,20</b>	<b>0,00</b>	<b>9.763,20</b>
	2/633000+899000	Entnahmen aus Verrechnungsrücklagen zwischen operativer Gebarung und Projekten	9.550,00	9.600,00	-50,00		9.550,00
	2/633000+899001	Entnahmen aus Verrechnungsrücklagen zwischen operativer Gebarung und Projekten		213,20		213,20	213,20
	<b>Bedarfszuweisungsmittel iR</b>	<b>99.300,00</b>	<b>0,00</b>	<b>0,00</b>	<b>0,00</b>	<b>0,00</b>	<b>0,00</b>
	<b>Bedarfszuweisungsmittel aR</b>		<b>0,00</b>	<b>0,00</b>	<b>0,00</b>	<b>0,00</b>	<b>0,00</b>
	<b>Haushaltsrücklagen/Zahlungsmittelreserven</b>		<b>0,00</b>	<b>0,00</b>	<b>0,00</b>	<b>0,00</b>	<b>0,00</b>
	<b>Sonstige Kapitaltransfers und Subventionen</b>		<b>0,00</b>	<b>0,00</b>	<b>0,00</b>	<b>89.681,00</b>	<b>89.681,00</b>
	2/633000+861100	Transfers von Ländern, Landesfonds und Landeskammern (BZ operativ)				89.681,00	89.681,00
	<b>Darlehen/Innere Darlehen</b>		<b>0,00</b>	<b>0,00</b>	<b>0,00</b>	<b>0,00</b>	<b>0,00</b>
	<b>Finanzierungsleasing</b>		<b>0,00</b>	<b>0,00</b>	<b>0,00</b>	<b>0,00</b>	<b>0,00</b>
	<b>Veräußerung langfristiges Vermögen und Sonstiges</b>		<b>0,00</b>	<b>0,00</b>	<b>0,00</b>	<b>0,00</b>	<b>0,00</b>
	<b>Sonstiges</b>		<b>0,00</b>	<b>0,00</b>	<b>0,00</b>	<b>0,00</b>	<b>0,00</b>
	<b>Finanzierungsergebnis 1633002</b>		<b>213,20</b>	<b>0,00</b>	<b>213,20</b>	<b>-213,20</b>	<b>0,00</b>
	offene Verbindlichkeiten		0,00				
	offene Forderungen		0,00				

Vorhaben	Vorhabensbezeichnung	Gesamtbetrag lt.	RA 2025	VA 2025	RA - VA	RA Vorjahre	RA Gesamt
Konto	Bezeichnung	Finanzierungsplan					
<b>1751002</b>	<b>PV Anlagen (2024 bis 2026)</b>						
	GR-Beschluss Investitions-/Finanzierungsplan:						
	Geplante Gesamtkosten: 48.000,00						
	<b>Auszahlungen - Investitionen - Mittelverwendung</b>	<b>48.000,00</b>	<b>0,00</b>	<b>0,00</b>	<b>0,00</b>	<b>0,00</b>	<b>0,00</b>
							verbleibender Saldo auf Finanzierungsplan: 48.000,00
	<b>Anschaffungs- oder Herstellungskosten</b>		<b>0,00</b>	<b>0,00</b>	<b>0,00</b>	<b>0,00</b>	<b>0,00</b>
	<b>Einzahlungen - Finanzierung - Mittelaufbringung</b>	<b>48.000,00</b>	<b>0,00</b>	<b>0,00</b>	<b>0,00</b>	<b>0,00</b>	<b>0,00</b>
							verbleibender Saldo auf Finanzierungsplan: 48.000,00
	<b>Mittel aus Geldfluss aus der operativen Gebarung</b>		<b>0,00</b>	<b>0,00</b>	<b>0,00</b>	<b>0,00</b>	<b>0,00</b>
	<b>Bedarfszuweisungsmittel iR</b>	<b>24.000,00</b>	<b>0,00</b>	<b>0,00</b>	<b>0,00</b>	<b>0,00</b>	<b>0,00</b>
	<b>Bedarfszuweisungsmittel aR</b>		<b>0,00</b>	<b>0,00</b>	<b>0,00</b>	<b>0,00</b>	<b>0,00</b>
	<b>Haushaltsrücklagen/Zahlungsmittelreserven</b>		<b>0,00</b>	<b>0,00</b>	<b>0,00</b>	<b>0,00</b>	<b>0,00</b>
	<b>Sonstige Kapitaltransfers und Subventionen</b>	<b>24.000,00</b>	<b>0,00</b>	<b>0,00</b>	<b>0,00</b>	<b>0,00</b>	<b>0,00</b>
	<b>Darlehen/Innere Darlehen</b>		<b>0,00</b>	<b>0,00</b>	<b>0,00</b>	<b>0,00</b>	<b>0,00</b>
	<b>Finanzierungsleasing</b>		<b>0,00</b>	<b>0,00</b>	<b>0,00</b>	<b>0,00</b>	<b>0,00</b>
	<b>Veräußerung langfristiges Vermögen und Sonstiges</b>		<b>0,00</b>	<b>0,00</b>	<b>0,00</b>	<b>0,00</b>	<b>0,00</b>
	<b>Sonstiges</b>		<b>0,00</b>	<b>0,00</b>	<b>0,00</b>	<b>0,00</b>	<b>0,00</b>
	<b>Finanzierungsergebnis 1751002</b>		<b>0,00</b>	<b>0,00</b>	<b>0,00</b>	<b>0,00</b>	<b>0,00</b>
	offene Verbindlichkeiten		0,00				
	offene Forderungen		0,00				

Vorhaben	Vorhabensbezeichnung	Gesamtbetrag lt.	RA 2025	VA 2025	RA - VA	RA Vorjahre	RA Gesamt
Konto	Bezeichnung	Finanzierungsplan					
<b>1820003</b>	<b>Radlader Bauhof 2024 ID (2024 bis 2025)</b>						
	GR-Beschluss Investitions-/Finanzierungsplan:						
	Geplante Gesamtkosten: 63.500,00						
	<b>Auszahlungen - Investitionen - Mittelverwendung</b>	<b>63.500,00</b>	<b>0,00</b>	<b>0,00</b>	<b>0,00</b>	<b>61.383,33</b>	<b>61.383,33</b>
						verbleibender Saldo auf Finanzierungsplan:	2.116,67
	<b>Anschaffungs- oder Herstellungskosten</b>		<b>0,00</b>	<b>0,00</b>	<b>0,00</b>	<b>61.383,33</b>	<b>61.383,33</b>
	1/820000-040001 Fahrzeuge (Lader)					61.383,33	61.383,33
	<b>Einzahlungen - Finanzierung - Mittelaufbringung</b>	<b>63.500,00</b>	<b>-2.116,67</b>	<b>-2.100,00</b>	<b>-16,67</b>	<b>63.500,00</b>	<b>61.383,33</b>
						verbleibender Saldo auf Finanzierungsplan:	2.116,67
	<b>Mittel aus Geldfluss aus der operativen Gebarung</b>		<b>-2.116,67</b>	<b>-2.100,00</b>	<b>-16,67</b>	<b>0,00</b>	<b>-2.116,67</b>
	1/820000-799000 Zuweisungen an Verrechnungsrücklagen zwischen operativer Gebarung und Projekten		-2.116,67	-2.100,00	-16,67		-2.116,67
	<b>Bedarfszuweisungsmittel iR</b>		<b>0,00</b>	<b>0,00</b>	<b>0,00</b>	<b>0,00</b>	<b>0,00</b>
	<b>Bedarfszuweisungsmittel aR</b>		<b>0,00</b>	<b>0,00</b>	<b>0,00</b>	<b>0,00</b>	<b>0,00</b>
	<b>Haushaltsrücklagen/Zahlungsmittelreserven</b>		<b>0,00</b>	<b>0,00</b>	<b>0,00</b>	<b>0,00</b>	<b>0,00</b>
	<b>Sonstige Kapitaltransfers und Subventionen</b>		<b>0,00</b>	<b>0,00</b>	<b>0,00</b>	<b>0,00</b>	<b>0,00</b>
	<b>Darlehen/Innere Darlehen</b>	<b>63.500,00</b>	<b>0,00</b>	<b>0,00</b>	<b>0,00</b>	<b>63.500,00</b>	<b>63.500,00</b>
	22/4 Inneres Darlehen f. Ankauf Lader aus Kanalarücklage					63.500,00	63.500,00
	<b>Finanzierungsleasing</b>		<b>0,00</b>	<b>0,00</b>	<b>0,00</b>	<b>0,00</b>	<b>0,00</b>
	<b>Veräußerung langfristiges Vermögen und Sonstiges</b>		<b>0,00</b>	<b>0,00</b>	<b>0,00</b>	<b>0,00</b>	<b>0,00</b>
	<b>Sonstiges</b>		<b>0,00</b>	<b>0,00</b>	<b>0,00</b>	<b>0,00</b>	<b>0,00</b>
<b>Finanzierungsergebnis 1820003</b>			<b>-2.116,67</b>	<b>-2.100,00</b>	<b>-16,67</b>	<b>2.116,67</b>	<b>0,00</b>
	offene Verbindlichkeiten		0,00				
	offene Forderungen		0,00				

Vorhaben	Vorhabensbezeichnung	Gesamtbetrag lt.	RA 2025	VA 2025	RA - VA	RA Vorjahre	RA Gesamt
Konto	Bezeichnung	Finanzierungsplan					
<b>1820004</b>	<b>Caddy Bauhof 2024 (2024 bis 2025)</b>						
	GR-Beschluss Investitions-/Finanzierungsplan:						
	Geplante Gesamtkosten: 33.000,00						
	<b>Auszahlungen - Investitionen - Mittelverwendung</b>	<b>33.000,00</b>	<b>0,00</b>	<b>0,00</b>	<b>0,00</b>	<b>31.803,33</b>	<b>31.803,33</b>
						verbleibender Saldo auf Finanzierungsplan:	1.196,67
	<b>Anschaffungs- oder Herstellungskosten</b>		<b>0,00</b>	<b>0,00</b>	<b>0,00</b>	<b>31.803,33</b>	<b>31.803,33</b>
	1/820000-040002 Fahrzeuge Caddy					31.803,33	31.803,33
	<b>Einzahlungen - Finanzierung - Mittelaufbringung</b>	<b>0,00</b>	<b>-196,67</b>	<b>-200,00</b>	<b>3,33</b>	<b>32.000,00</b>	<b>31.803,33</b>
						verbleibender Saldo auf Finanzierungsplan:	-31.803,33
	<b>Mittel aus Geldfluss aus der operativen Gebarung</b>		<b>-196,67</b>	<b>-200,00</b>	<b>3,33</b>	<b>0,00</b>	<b>-196,67</b>
	1/820000-799001 Zuweisungen an Verrechnungsrücklagen zwischen operativer Gebarung und Projekten		-196,67	-200,00	3,33		-196,67
	<b>Bedarfszuweisungsmittel iR</b>		<b>0,00</b>	<b>0,00</b>	<b>0,00</b>	<b>0,00</b>	<b>0,00</b>
	<b>Bedarfszuweisungsmittel aR</b>		<b>0,00</b>	<b>0,00</b>	<b>0,00</b>	<b>0,00</b>	<b>0,00</b>
	<b>Haushaltsrücklagen/Zahlungsmittelreserven</b>		<b>0,00</b>	<b>0,00</b>	<b>0,00</b>	<b>0,00</b>	<b>0,00</b>
	<b>Sonstige Kapitaltransfers und Subventionen</b>		<b>0,00</b>	<b>0,00</b>	<b>0,00</b>	<b>0,00</b>	<b>0,00</b>
	<b>Darlehen/Innere Darlehen</b>		<b>0,00</b>	<b>0,00</b>	<b>0,00</b>	<b>32.000,00</b>	<b>32.000,00</b>
	22/5 Inneres Darlehen Ankauf Caddy aus WH II Rücklage					32.000,00	32.000,00
	<b>Finanzierungsleasing</b>		<b>0,00</b>	<b>0,00</b>	<b>0,00</b>	<b>0,00</b>	<b>0,00</b>
	<b>Veräußerung langfristiges Vermögen und Sonstiges</b>		<b>0,00</b>	<b>0,00</b>	<b>0,00</b>	<b>0,00</b>	<b>0,00</b>
	<b>Sonstiges</b>		<b>0,00</b>	<b>0,00</b>	<b>0,00</b>	<b>0,00</b>	<b>0,00</b>
<b>Finanzierungsergebnis 1820004</b>			<b>-196,67</b>	<b>-200,00</b>	<b>3,33</b>	<b>196,67</b>	<b>0,00</b>
	offene Verbindlichkeiten		0,00				
	offene Forderungen		0,00				

Vorhaben	Vorhabensbezeichnung	Gesamtbetrag lt.	RA 2025	VA 2025	RA - VA	RA Vorjahre	RA Gesamt
Konto	Bezeichnung	Finanzierungsplan					
<b>1852001</b>	<b>Sanierung Recyclinghof 2022-2025 (2022 bis 2025)</b>						
	GR-Beschluss Investitions-/Finanzierungsplan:						
	Geplante Gesamtkosten: 24.000,00						
	<b>Auszahlungen - Investitionen - Mittelverwendung</b>	<b>24.000,00</b>	<b>0,00</b>	<b>0,00</b>	<b>0,00</b>	<b>4.435,88</b>	<b>4.435,88</b>
						verbleibender Saldo auf Finanzierungsplan:	19.564,12
	<b>Anschaffungs- oder Herstellungskosten</b>		<b>0,00</b>	<b>0,00</b>	<b>0,00</b>	<b>4.435,88</b>	<b>4.435,88</b>
	5/852000-010000 Gebäude und Bauten					4.435,88	4.435,88
	<b>Einzahlungen - Finanzierung - Mittelaufbringung</b>	<b>24.000,00</b>	<b>35,88</b>	<b>0,00</b>	<b>35,88</b>	<b>4.400,00</b>	<b>4.435,88</b>
						verbleibender Saldo auf Finanzierungsplan:	19.564,12
	<b>Mittel aus Geldfluss aus der operativen Gebarung</b>	<b>4.000,00</b>	<b>35,88</b>	<b>0,00</b>	<b>35,88</b>	<b>0,00</b>	<b>35,88</b>
	2/852000+899000 Entnahmen aus Verrechnungsrücklagen zwischen operativer Gebarung und Projekten		35,88		35,88		35,88
	<b>Bedarfszuweisungsmittel iR</b>		<b>0,00</b>	<b>0,00</b>	<b>0,00</b>	<b>0,00</b>	<b>0,00</b>
	<b>Bedarfszuweisungsmittel aR</b>		<b>0,00</b>	<b>0,00</b>	<b>0,00</b>	<b>0,00</b>	<b>0,00</b>
	<b>Haushaltsrücklagen/Zahlungsmittelreserven</b>	<b>20.000,00</b>	<b>0,00</b>	<b>0,00</b>	<b>0,00</b>	<b>4.400,00</b>	<b>4.400,00</b>
	2/852000+894000 Entnahmen von zweckgebundenen Haushaltsrücklagen					4.400,00	4.400,00
	<b>Sonstige Kapitaltransfers und Subventionen</b>		<b>0,00</b>	<b>0,00</b>	<b>0,00</b>	<b>0,00</b>	<b>0,00</b>
	<b>Darlehen/Innere Darlehen</b>		<b>0,00</b>	<b>0,00</b>	<b>0,00</b>	<b>0,00</b>	<b>0,00</b>
	<b>Finanzierungsleasing</b>		<b>0,00</b>	<b>0,00</b>	<b>0,00</b>	<b>0,00</b>	<b>0,00</b>
	<b>Veräußerung langfristiges Vermögen und Sonstiges</b>		<b>0,00</b>	<b>0,00</b>	<b>0,00</b>	<b>0,00</b>	<b>0,00</b>
	<b>Sonstiges</b>		<b>0,00</b>	<b>0,00</b>	<b>0,00</b>	<b>0,00</b>	<b>0,00</b>
	<b>Finanzierungsergebnis 1852001</b>		<b>35,88</b>	<b>0,00</b>	<b>35,88</b>	<b>-35,88</b>	<b>0,00</b>
	offene Verbindlichkeiten		0,00				
	offene Forderungen		0,00				

Vorhaben	Vorhabensbezeichnung	Gesamtbetrag lt.	RA 2025	VA 2025	RA - VA	RA Vorjahre	RA Gesamt
Konto	Bezeichnung	Finanzierungsplan					
<b>2000001</b>	<b>2025 Sonstige Investitionen (2025 bis 2025)</b>						
	GR-Beschluss Investitions-/Finanzierungsplan:						
	<b>Auszahlungen - Investitionen - Mittelverwendung</b>	<b>0,00</b>	<b>6.907,21</b>	<b>4.000,00</b>	<b>2.907,21</b>	<b>0,00</b>	<b>6.907,21</b>
							verbleibender Saldo auf Finanzierungsplan: -6.907,21
	<b>Anschaffungs- oder Herstellungskosten</b>		<b>6.907,21</b>	<b>4.000,00</b>	<b>2.907,21</b>	<b>0,00</b>	<b>6.907,21</b>
	1/211000-042001	Amts-, Betriebs- und Geschäftsausstattung	4.459,21	4.000,00	459,21		4.459,21
	1/510000-042000	Amts-, Betriebs- und Geschäftsausstattung	2.448,00		2.448,00		2.448,00
	<b>Einzahlungen - Finanzierung - Mittelaufbringung</b>	<b>0,00</b>	<b>6.907,21</b>	<b>4.000,00</b>	<b>2.907,21</b>	<b>0,00</b>	<b>6.907,21</b>
							verbleibender Saldo auf Finanzierungsplan: -6.907,21
	<b>Mittel aus Geldfluss aus der operativen Gebarung</b>		<b>6.907,21</b>	<b>4.000,00</b>	<b>2.907,21</b>	<b>0,00</b>	<b>6.907,21</b>
	2/211000+899000	Entnahmen aus Verrechnungsrücklagen zwischen operativer Gebarung und Projekten	4.459,21	4.000,00	459,21		4.459,21
	2/510000+899000	Entnahmen aus Verrechnungsrücklagen zwischen operativer Gebarung und Projekten	2.448,00		2.448,00		2.448,00
	<b>Bedarfszuweisungsmittel iR</b>		<b>0,00</b>	<b>0,00</b>	<b>0,00</b>	<b>0,00</b>	<b>0,00</b>
	<b>Bedarfszuweisungsmittel aR</b>		<b>0,00</b>	<b>0,00</b>	<b>0,00</b>	<b>0,00</b>	<b>0,00</b>
	<b>Haushaltsrücklagen/Zahlungsmittelreserven</b>		<b>0,00</b>	<b>0,00</b>	<b>0,00</b>	<b>0,00</b>	<b>0,00</b>
	<b>Sonstige Kapitaltransfers und Subventionen</b>		<b>0,00</b>	<b>0,00</b>	<b>0,00</b>	<b>0,00</b>	<b>0,00</b>
	<b>Darlehen/Innere Darlehen</b>		<b>0,00</b>	<b>0,00</b>	<b>0,00</b>	<b>0,00</b>	<b>0,00</b>
	<b>Finanzierungsleasing</b>		<b>0,00</b>	<b>0,00</b>	<b>0,00</b>	<b>0,00</b>	<b>0,00</b>
	<b>Veräußerung langfristiges Vermögen und Sonstiges</b>		<b>0,00</b>	<b>0,00</b>	<b>0,00</b>	<b>0,00</b>	<b>0,00</b>
	<b>Sonstiges</b>		<b>0,00</b>	<b>0,00</b>	<b>0,00</b>	<b>0,00</b>	<b>0,00</b>
<b>Finanzierungsergebnis 2000001</b>			<b>0,00</b>	<b>0,00</b>	<b>0,00</b>	<b>0,00</b>	<b>0,00</b>
	offene Verbindlichkeiten		0,00				
	offene Forderungen		0,00				

Vorhaben	Vorhabensbezeichnung	Gesamtbetrag lt.	RA 2025	VA 2025	RA - VA	RA Vorjahre	RA Gesamt
Konto	Bezeichnung	Finanzierungsplan					
<b>2163002</b>	<b>Einsatzuniformen Ankauf FF 2025 (2025 bis 2026)</b>						
	GR-Beschluss Investitions-/Finanzierungsplan:						
	Geplante Gesamtkosten:	18.400,00					
	<b>Auszahlungen - Investitionen - Mittelverwendung</b>	<b>18.400,00</b>	<b>18.435,60</b>	<b>18.400,00</b>	<b>35,60</b>	<b>0,00</b>	<b>18.435,60</b>
							verbleibender Saldo auf Finanzierungsplan: -35,60
	<b>Anschaffungs- oder Herstellungskosten</b>		<b>18.435,60</b>	<b>18.400,00</b>	<b>35,60</b>	<b>0,00</b>	<b>18.435,60</b>
	1/163000-042001 Amts-, Betriebs- und Geschäftsausstattung		18.435,60	18.400,00	35,60		18.435,60
	<b>Einzahlungen - Finanzierung - Mittelaufbringung</b>	<b>18.400,00</b>	<b>6.100,00</b>	<b>18.100,00</b>	<b>-12.000,00</b>	<b>0,00</b>	<b>6.100,00</b>
							verbleibender Saldo auf Finanzierungsplan: 12.300,00
	<b>Mittel aus Geldfluss aus der operativen Gebarung</b>	<b>300,00</b>	<b>6.100,00</b>	<b>6.100,00</b>	<b>0,00</b>	<b>0,00</b>	<b>6.100,00</b>
	2/163000+899001 Entnahmen aus Verrechnungsrücklagen zwischen operativer Gebarung und Projekten		6.100,00	6.100,00			6.100,00
	<b>Bedarfszuweisungsmittel iR</b>	<b>6.100,00</b>	<b>0,00</b>	<b>0,00</b>	<b>0,00</b>	<b>0,00</b>	<b>0,00</b>
	<b>Bedarfszuweisungsmittel aR</b>		<b>0,00</b>	<b>0,00</b>	<b>0,00</b>	<b>0,00</b>	<b>0,00</b>
	<b>Haushaltsrücklagen/Zahlungsmittelreserven</b>		<b>0,00</b>	<b>0,00</b>	<b>0,00</b>	<b>0,00</b>	<b>0,00</b>
	<b>Sonstige Kapitaltransfers und Subventionen</b>	<b>12.000,00</b>	<b>0,00</b>	<b>12.000,00</b>	<b>-12.000,00</b>	<b>0,00</b>	<b>0,00</b>
	2/163000+301000 Kapitaltransfers von Ländern, Landesfonds und Landeskammern			6.000,00	-6.000,00		
	2/163000+303201 Kapitaltransfers von sonstigen Trägern des öffentlichen Rechts und Sozialversicherungsträgern			6.000,00	-6.000,00		
	<b>Darlehen/Innere Darlehen</b>		<b>0,00</b>	<b>0,00</b>	<b>0,00</b>	<b>0,00</b>	<b>0,00</b>
	<b>Finanzierungsleasing</b>		<b>0,00</b>	<b>0,00</b>	<b>0,00</b>	<b>0,00</b>	<b>0,00</b>
	<b>Veräußerung langfristiges Vermögen und Sonstiges</b>		<b>0,00</b>	<b>0,00</b>	<b>0,00</b>	<b>0,00</b>	<b>0,00</b>
	<b>Sonstiges</b>		<b>0,00</b>	<b>0,00</b>	<b>0,00</b>	<b>0,00</b>	<b>0,00</b>
	<b>Finanzierungsergebnis 2163002</b>		<b>-12.335,60</b>	<b>-300,00</b>	<b>-12.035,60</b>	<b>0,00</b>	<b>-12.335,60</b>
	offene Verbindlichkeiten		0,00				
	offene Forderungen		0,00				

Vorhaben	Vorhabensbezeichnung	Gesamtbetrag lt.	RA 2025	VA 2025	RA - VA	RA Vorjahre	RA Gesamt
Konto	Bezeichnung	Finanzierungsplan					
<b>2163005</b>	<b>Betriebsausstattung 2025 (2025 bis 2025)</b>						
	GR-Beschluss Investitions-/Finanzierungsplan:						
	Geplante Gesamtkosten:	1.000,00					
	<b>Auszahlungen - Investitionen - Mittelverwendung</b>	<b>1.000,00</b>	<b>1.632,00</b>	<b>1.600,00</b>	<b>32,00</b>	<b>0,00</b>	<b>1.632,00</b>
							verbleibender Saldo auf Finanzierungsplan: -632,00
	<b>Anschaffungs- oder Herstellungskosten</b>		<b>1.632,00</b>	<b>1.600,00</b>	<b>32,00</b>	<b>0,00</b>	<b>1.632,00</b>
	1/163000-042000 Betriebsausstattung		1.632,00	1.600,00	32,00		1.632,00
	<b>Einzahlungen - Finanzierung - Mittelaufbringung</b>	<b>1.000,00</b>	<b>1.632,00</b>	<b>600,00</b>	<b>1.032,00</b>	<b>0,00</b>	<b>1.632,00</b>
							verbleibender Saldo auf Finanzierungsplan: -632,00
	<b>Mittel aus Geldfluss aus der operativen Gebarung</b>	<b>1.000,00</b>	<b>1.632,00</b>	<b>600,00</b>	<b>1.032,00</b>	<b>0,00</b>	<b>1.632,00</b>
	2/163000+899000 Entnahmen aus Verrechnungsrücklagen zwischen operativer Gebarung und Projekten		1.632,00	1.600,00	32,00		1.632,00
	<b>Bedarfszuweisungsmittel iR</b>		<b>0,00</b>	<b>0,00</b>	<b>0,00</b>	<b>0,00</b>	<b>0,00</b>
	<b>Bedarfszuweisungsmittel aR</b>		<b>0,00</b>	<b>0,00</b>	<b>0,00</b>	<b>0,00</b>	<b>0,00</b>
	<b>Haushaltsrücklagen/Zahlungsmittelreserven</b>		<b>0,00</b>	<b>0,00</b>	<b>0,00</b>	<b>0,00</b>	<b>0,00</b>
	<b>Sonstige Kapitaltransfers und Subventionen</b>		<b>0,00</b>	<b>0,00</b>	<b>0,00</b>	<b>0,00</b>	<b>0,00</b>
	<b>Darlehen/Innere Darlehen</b>		<b>0,00</b>	<b>0,00</b>	<b>0,00</b>	<b>0,00</b>	<b>0,00</b>
	<b>Finanzierungsleasing</b>		<b>0,00</b>	<b>0,00</b>	<b>0,00</b>	<b>0,00</b>	<b>0,00</b>
	<b>Veräußerung langfristiges Vermögen und Sonstiges</b>		<b>0,00</b>	<b>0,00</b>	<b>0,00</b>	<b>0,00</b>	<b>0,00</b>
	<b>Sonstiges</b>		<b>0,00</b>	<b>0,00</b>	<b>0,00</b>	<b>0,00</b>	<b>0,00</b>
	<b>Finanzierungsergebnis 2163005</b>		<b>0,00</b>	<b>-1.000,00</b>	<b>1.000,00</b>	<b>0,00</b>	<b>0,00</b>
	offene Verbindlichkeiten		0,00				
	offene Forderungen		0,00				

Vorhaben	Vorhabensbezeichnung	Gesamtbetrag lt.	RA 2025	VA 2025	RA - VA	RA Vorjahre	RA Gesamt
Konto	Bezeichnung	Finanzierungsplan					
<b>2616002</b>	<b>ländl. Wegenetz Gaichweg (2021 bis 2025)</b>						
	GR-Beschluss Investitions-/Finanzierungsplan:						
	Geplante Gesamtkosten: 100.000,00						
	<b>Auszahlungen - Investitionen - Mittelverwendung</b>	<b>100.000,00</b>	<b>3.401,09</b>	<b>3.400,00</b>	<b>1,09</b>	<b>44.892,47</b>	<b>48.293,56</b>
						verbleibender Saldo auf Finanzierungsplan:	51.706,44
	<b>Anschaffungs- oder Herstellungskosten</b>		<b>3.401,09</b>	<b>3.400,00</b>	<b>1,09</b>	<b>44.892,47</b>	<b>48.293,56</b>
	1/616002-757000 Kapitaltransfers an private Haushalte		3.401,09	3.400,00	1,09	44.892,47	48.293,56
	<b>Einzahlungen - Finanzierung - Mittelaufbringung</b>	<b>100.000,00</b>	<b>3.401,09</b>	<b>3.400,00</b>	<b>1,09</b>	<b>45.400,00</b>	<b>48.801,09</b>
						verbleibender Saldo auf Finanzierungsplan:	51.198,91
	<b>Mittel aus Geldfluss aus der operativen Gebarung</b>		<b>0,00</b>	<b>0,00</b>	<b>0,00</b>	<b>0,00</b>	<b>0,00</b>
	<b>Bedarfszuweisungsmittel iR</b>	<b>63.000,00</b>	<b>0,00</b>	<b>0,00</b>	<b>0,00</b>	<b>0,00</b>	<b>0,00</b>
	<b>Bedarfszuweisungsmittel aR</b>		<b>0,00</b>	<b>0,00</b>	<b>0,00</b>	<b>0,00</b>	<b>0,00</b>
	<b>Haushaltsrücklagen/Zahlungsmittelreserven</b>		<b>0,00</b>	<b>0,00</b>	<b>0,00</b>	<b>0,00</b>	<b>0,00</b>
	<b>Sonstige Kapitaltransfers und Subventionen</b>		<b>3.401,09</b>	<b>3.400,00</b>	<b>1,09</b>	<b>45.400,00</b>	<b>48.801,09</b>
	2/616002+861100 Transfers von Ländern, Landesfonds und Landeskammern		3.401,09	3.400,00	1,09	45.400,00	48.801,09
	<b>Darlehen/Innere Darlehen</b>		<b>0,00</b>	<b>0,00</b>	<b>0,00</b>	<b>0,00</b>	<b>0,00</b>
	<b>Finanzierungsleasing</b>		<b>0,00</b>	<b>0,00</b>	<b>0,00</b>	<b>0,00</b>	<b>0,00</b>
	<b>Veräußerung langfristiges Vermögen und Sonstiges</b>		<b>0,00</b>	<b>0,00</b>	<b>0,00</b>	<b>0,00</b>	<b>0,00</b>
	<b>Sonstiges</b>	<b>37.000,00</b>	<b>0,00</b>	<b>0,00</b>	<b>0,00</b>	<b>0,00</b>	<b>0,00</b>
	<b>Finanzierungsergebnis 2616002</b>		<b>0,00</b>	<b>0,00</b>	<b>0,00</b>	<b>507,53</b>	<b>507,53</b>
	offene Verbindlichkeiten		0,00				
	offene Forderungen		0,00				

Vorhaben	Vorhabensbezeichnung	Gesamtbetrag lt.	RA 2025	VA 2025	RA - VA	RA Vorjahre	RA Gesamt
Konto	Bezeichnung	Finanzierungsplan					
<b>2771001</b>	<b>Defibrillator Hebalm (2023 bis 2025)</b>						
	GR-Beschluss Investitions-/Finanzierungsplan:						
	Geplante Gesamtkosten:	5.000,00					
	<b>Auszahlungen - Investitionen - Mittelverwendung</b>	<b>5.000,00</b>	<b>0,00</b>	<b>0,00</b>	<b>0,00</b>	<b>4.248,00</b>	<b>4.248,00</b>
						verbleibender Saldo auf Finanzierungsplan:	752,00
	<b>Anschaffungs- oder Herstellungskosten</b>		<b>0,00</b>	<b>0,00</b>	<b>0,00</b>	<b>4.248,00</b>	<b>4.248,00</b>
	1/771000-042000	Amts-, Betriebs- und Geschäftsausstattung				4.248,00	4.248,00
	<b>Einzahlungen - Finanzierung - Mittelaufbringung</b>	<b>5.000,00</b>	<b>2.748,00</b>	<b>2.700,00</b>	<b>48,00</b>	<b>1.500,00</b>	<b>4.248,00</b>
						verbleibender Saldo auf Finanzierungsplan:	752,00
	<b>Mittel aus Geldfluss aus der operativen Gebarung</b>	<b>700,00</b>	<b>1.098,00</b>	<b>1.000,00</b>	<b>98,00</b>	<b>0,00</b>	<b>1.098,00</b>
	2/771000+899000	Entnahmen aus Verrechnungsrücklagen zwischen operativer Gebarung und Projekten	1.098,00	1.000,00	98,00		1.098,00
	<b>Bedarfszuweisungsmittel iR</b>	<b>1.500,00</b>	<b>0,00</b>	<b>0,00</b>	<b>0,00</b>	<b>0,00</b>	<b>0,00</b>
	<b>Bedarfszuweisungsmittel aR</b>		<b>0,00</b>	<b>0,00</b>	<b>0,00</b>	<b>1.500,00</b>	<b>1.500,00</b>
	2/771000+301200	Kapitaltransfers von Ländern, Landesfonds und Landeskammern				1.500,00	1.500,00
	<b>Haushaltsrücklagen/Zahlungsmittelreserven</b>		<b>0,00</b>	<b>0,00</b>	<b>0,00</b>	<b>0,00</b>	<b>0,00</b>
	<b>Sonstige Kapitaltransfers und Subventionen</b>	<b>2.800,00</b>	<b>1.650,00</b>	<b>1.700,00</b>	<b>-50,00</b>	<b>0,00</b>	<b>1.650,00</b>
	2/771000+307000	Kapitaltransfers von privaten Haushalten und privaten Organisationen ohne Erwerbszweck und andere	1.650,00	1.700,00	-50,00		1.650,00
	<b>Darlehen/Innere Darlehen</b>		<b>0,00</b>	<b>0,00</b>	<b>0,00</b>	<b>0,00</b>	<b>0,00</b>
	<b>Finanzierungsleasing</b>		<b>0,00</b>	<b>0,00</b>	<b>0,00</b>	<b>0,00</b>	<b>0,00</b>
	<b>Veräußerung langfristiges Vermögen und Sonstiges</b>		<b>0,00</b>	<b>0,00</b>	<b>0,00</b>	<b>0,00</b>	<b>0,00</b>
	<b>Sonstiges</b>		<b>0,00</b>	<b>0,00</b>	<b>0,00</b>	<b>0,00</b>	<b>0,00</b>
<b>Finanzierungsergebnis 2771001</b>			<b>2.748,00</b>	<b>2.700,00</b>	<b>48,00</b>	<b>-2.748,00</b>	<b>0,00</b>
	offene Verbindlichkeiten		0,00				
	offene Forderungen		0,00				

Vorhaben	Vorhabensbezeichnung	Gesamtbetrag lt.	RA 2025	VA 2025	RA - VA	RA Vorjahre	RA Gesamt
Konto	Bezeichnung	Finanzierungsplan					
<b>2771002</b>	<b>IKZ Ausstattung Fremdenverkehr (2025 bis 2026)</b>						
	GR-Beschluss Investitions-/Finanzierungsplan:						
	Geplante Gesamtkosten: 25.000,00						
	<b>Auszahlungen - Investitionen - Mittelverwendung</b>	<b>25.000,00</b>	<b>0,00</b>	<b>12.500,00</b>	<b>-12.500,00</b>	<b>0,00</b>	<b>0,00</b>
							verbleibender Saldo auf Finanzierungsplan: 25.000,00
	<b>Anschaffungs- oder Herstellungskosten</b>		<b>0,00</b>	<b>12.500,00</b>	<b>-12.500,00</b>	<b>0,00</b>	<b>0,00</b>
	1/771000-042000 Amts-, Betriebs- und Geschäftsausstattung			12.500,00	-12.500,00		
	<b>Einzahlungen - Finanzierung - Mittelaufbringung</b>	<b>25.000,00</b>	<b>0,00</b>	<b>12.500,00</b>	<b>-12.500,00</b>	<b>0,00</b>	<b>0,00</b>
							verbleibender Saldo auf Finanzierungsplan: 25.000,00
	<b>Mittel aus Geldfluss aus der operativen Gebarung</b>		<b>0,00</b>	<b>12.500,00</b>	<b>-12.500,00</b>	<b>0,00</b>	<b>0,00</b>
	2/771000+899001 Entnahmen aus Verrechnungsrücklagen zwischen operativer Gebarung und Projekten			12.500,00	-12.500,00		
	<b>Bedarfszuweisungsmittel iR</b>	<b>25.000,00</b>	<b>0,00</b>	<b>0,00</b>	<b>0,00</b>	<b>0,00</b>	<b>0,00</b>
	<b>Bedarfszuweisungsmittel aR</b>		<b>0,00</b>	<b>0,00</b>	<b>0,00</b>	<b>0,00</b>	<b>0,00</b>
	<b>Haushaltsrücklagen/Zahlungsmittelreserven</b>		<b>0,00</b>	<b>0,00</b>	<b>0,00</b>	<b>0,00</b>	<b>0,00</b>
	<b>Sonstige Kapitaltransfers und Subventionen</b>		<b>0,00</b>	<b>0,00</b>	<b>0,00</b>	<b>0,00</b>	<b>0,00</b>
	<b>Darlehen/Innere Darlehen</b>		<b>0,00</b>	<b>0,00</b>	<b>0,00</b>	<b>0,00</b>	<b>0,00</b>
	<b>Finanzierungsleasing</b>		<b>0,00</b>	<b>0,00</b>	<b>0,00</b>	<b>0,00</b>	<b>0,00</b>
	<b>Veräußerung langfristiges Vermögen und Sonstiges</b>		<b>0,00</b>	<b>0,00</b>	<b>0,00</b>	<b>0,00</b>	<b>0,00</b>
	<b>Sonstiges</b>		<b>0,00</b>	<b>0,00</b>	<b>0,00</b>	<b>0,00</b>	<b>0,00</b>
<b>Finanzierungsergebnis 2771002</b>			<b>0,00</b>	<b>0,00</b>	<b>0,00</b>	<b>0,00</b>	<b>0,00</b>
	offene Verbindlichkeiten		0,00				
	offene Forderungen		0,00				

Vorhaben	Vorhabensbezeichnung	Gesamtbetrag lt.	RA 2025	VA 2025	RA - VA	RA Vorjahre	RA Gesamt
Konto	Bezeichnung	Finanzierungsplan					
<b>2820005</b>	<b>Schneepflug &amp; Ketten (2024 bis 2025)</b>						
GR-Beschluss Investitions-/Finanzierungsplan:							
Geplante Gesamtkosten: 7.200,00							
<b>Auszahlungen - Investitionen - Mittelverwendung</b>		<b>7.200,00</b>	<b>8.029,81</b>	<b>6.700,00</b>	<b>1.329,81</b>	<b>1.289,48</b>	<b>9.319,29</b>
verbleibender Saldo auf Finanzierungsplan:							-2.119,29
<b>Anschaffungs- oder Herstellungskosten</b>			<b>8.029,81</b>	<b>6.700,00</b>	<b>1.329,81</b>	<b>1.289,48</b>	<b>9.319,29</b>
1/820000-040000	Fahrzeuge		5.742,00	5.700,00	42,00		5.742,00
1/820000-042000	Betriebsausstattung		1.359,81		1.359,81		1.359,81
1/820000-400001	Geringwertige Wirtschaftsgüter (GWG)		928,00	1.000,00	-72,00	1.289,48	2.217,48
<b>Einzahlungen - Finanzierung - Mittelaufbringung</b>		<b>7.200,00</b>	<b>9.319,29</b>	<b>8.000,00</b>	<b>1.319,29</b>	<b>0,00</b>	<b>9.319,29</b>
verbleibender Saldo auf Finanzierungsplan:							-2.119,29
<b>Mittel aus Geldfluss aus der operativen Gebarung</b>			<b>1.319,29</b>	<b>0,00</b>	<b>1.319,29</b>	<b>0,00</b>	<b>1.319,29</b>
2/820000+899000	Entnahmen aus Verrechnungsrücklagen zwischen operativer Gebarung und Projekten		1.319,29		1.319,29		1.319,29
<b>Bedarfszuweisungsmittel iR</b>			<b>0,00</b>	<b>0,00</b>	<b>0,00</b>	<b>0,00</b>	<b>0,00</b>
<b>Bedarfszuweisungsmittel aR</b>		<b>7.200,00</b>	<b>8.000,00</b>	<b>8.000,00</b>	<b>0,00</b>	<b>0,00</b>	<b>8.000,00</b>
2/820000+301200	Kapitaltransfers von Ländern, Landesfonds und Landeskammern (BZ aR)		8.000,00	8.000,00			8.000,00
<b>Haushaltsrücklagen/Zahlungsmittelreserven</b>			<b>0,00</b>	<b>0,00</b>	<b>0,00</b>	<b>0,00</b>	<b>0,00</b>
<b>Sonstige Kapitaltransfers und Subventionen</b>			<b>0,00</b>	<b>0,00</b>	<b>0,00</b>	<b>0,00</b>	<b>0,00</b>
<b>Darlehen/Innere Darlehen</b>			<b>0,00</b>	<b>0,00</b>	<b>0,00</b>	<b>0,00</b>	<b>0,00</b>
<b>Finanzierungsleasing</b>			<b>0,00</b>	<b>0,00</b>	<b>0,00</b>	<b>0,00</b>	<b>0,00</b>
<b>Veräußerung langfristiges Vermögen und Sonstiges</b>			<b>0,00</b>	<b>0,00</b>	<b>0,00</b>	<b>0,00</b>	<b>0,00</b>
<b>Sonstiges</b>			<b>0,00</b>	<b>0,00</b>	<b>0,00</b>	<b>0,00</b>	<b>0,00</b>
<b>Finanzierungsergebnis 2820005</b>			<b>1.289,48</b>	<b>1.300,00</b>	<b>-10,52</b>	<b>-1.289,48</b>	<b>0,00</b>
offene Verbindlichkeiten			0,00				
offene Forderungen			0,00				

Vorhaben	Vorhabensbezeichnung	Gesamtbetrag lt.	RA 2025	VA 2025	RA - VA	RA Vorjahre	RA Gesamt
Konto	Bezeichnung	Finanzierungsplan					
<b>2851006</b>	<b>Kanalkamera Ankauf IKZ gemeindeübergreifend (2024 bis 2025)</b>						
	GR-Beschluss Investitions-/Finanzierungsplan:						
	Geplante Gesamtkosten: 48.000,00						
	<b>Auszahlungen - Investitionen - Mittelverwendung</b>	<b>48.000,00</b>	<b>0,00</b>	<b>0,00</b>	<b>0,00</b>	<b>29.146,50</b>	<b>29.146,50</b>
						verbleibender Saldo auf Finanzierungsplan:	18.853,50
	<b>Anschaffungs- oder Herstellungskosten</b>		<b>0,00</b>	<b>0,00</b>	<b>0,00</b>	<b>29.146,50</b>	<b>29.146,50</b>
	1/034000-042000 Amts-, Betriebs- und Geschäftsausstattung					29.146,50	29.146,50
	<b>Einzahlungen - Finanzierung - Mittelaufbringung</b>	<b>48.000,00</b>	<b>-9.085,35</b>	<b>0,00</b>	<b>-9.085,35</b>	<b>38.231,85</b>	<b>29.146,50</b>
						verbleibender Saldo auf Finanzierungsplan:	18.853,50
	<b>Mittel aus Geldfluss aus der operativen Gebarung</b>		<b>-9.085,35</b>	<b>0,00</b>	<b>-9.085,35</b>	<b>0,00</b>	<b>-9.085,35</b>
	1/034000-799000 Zuweisungen an Verrechnungsrücklagen zwischen operativer Gebarung und Projekten		-9.085,35		-9.085,35		-9.085,35
	<b>Bedarfszuweisungsmittel iR</b>		<b>0,00</b>	<b>0,00</b>	<b>0,00</b>	<b>0,00</b>	<b>0,00</b>
	<b>Bedarfszuweisungsmittel aR</b>	<b>12.000,00</b>	<b>0,00</b>	<b>0,00</b>	<b>0,00</b>	<b>0,00</b>	<b>0,00</b>
	<b>Haushaltsrücklagen/Zahlungsmittelreserven</b>		<b>0,00</b>	<b>0,00</b>	<b>0,00</b>	<b>0,00</b>	<b>0,00</b>
	<b>Sonstige Kapitaltransfers und Subventionen</b>	<b>36.000,00</b>	<b>0,00</b>	<b>0,00</b>	<b>0,00</b>	<b>38.231,85</b>	<b>38.231,85</b>
	2/034000+302100 Kapitaltransfers von Gemeinden, Gemeindeverbänden (ohne marktbestimmte Tätigkeit) und Gemeindefonds					26.231,85	26.231,85
	2/034000+861100 Transfers von Ländern, Landesfonds und Landeskammern (IKZ-Bonus)					12.000,00	12.000,00
	<b>Darlehen/Innere Darlehen</b>		<b>0,00</b>	<b>0,00</b>	<b>0,00</b>	<b>0,00</b>	<b>0,00</b>
	<b>Finanzierungsleasing</b>		<b>0,00</b>	<b>0,00</b>	<b>0,00</b>	<b>0,00</b>	<b>0,00</b>
	<b>Veräußerung langfristiges Vermögen und Sonstiges</b>		<b>0,00</b>	<b>0,00</b>	<b>0,00</b>	<b>0,00</b>	<b>0,00</b>
	<b>Sonstiges</b>		<b>0,00</b>	<b>0,00</b>	<b>0,00</b>	<b>0,00</b>	<b>0,00</b>
	<b>Finanzierungsergebnis 2851006</b>		<b>-9.085,35</b>	<b>0,00</b>	<b>-9.085,35</b>	<b>9.085,35</b>	<b>0,00</b>
	offene Verbindlichkeiten		0,00				
	offene Forderungen		0,00				

Salden Finanzierungsergebnisse		RA 2025	VA 2025	RA - VA	RA Vorjahre	RA Gesamt
1163003	Reparatur RLFA 3000 2025 (2024 bis 2026)					
	Auszahlungen - Investitionen - Mittelverwendung	82.249,63	50.000,00	32.249,63	27.800,00	110.049,63
	Einzahlungen - Finanzierung - Mittelherkunft	58.677,32	50.000,00	8.677,32	27.800,00	86.477,32
		-23.572,31	0,00	-23.572,31	0,00	-23.572,31
	offene Verbindlichkeiten	0,00				
	offene Forderungen	0,00				
1163004	Ankauf MTF 2025 (2025 bis 2026)					
	Auszahlungen - Investitionen - Mittelverwendung	85.048,39	85.000,00	48,39	0,00	85.048,39
	Einzahlungen - Finanzierung - Mittelherkunft	3.600,00	85.000,00	-81.400,00	0,00	3.600,00
		-81.448,39	0,00	-81.448,39	0,00	-81.448,39
	offene Verbindlichkeiten	1.110,78				
	offene Forderungen	0,00				
1612032	KAT23 Theklgrabenstraße zuvor 2 612031 (2023 bis 2026)					
	Auszahlungen - Investitionen - Mittelverwendung	74.406,45	74.600,00	-193,55	76.931,90	151.338,35
	Einzahlungen - Finanzierung - Mittelherkunft	14.200,00	14.200,00	0,00	116.289,00	130.489,00
		-60.206,45	-60.400,00	193,55	39.357,10	-20.849,35
	offene Verbindlichkeiten	0,00				
	offene Forderungen	0,00				
1612033	KAT 2024 Katastrophenschaden 11.07.2024 (2024 bis 2026)					
	Auszahlungen - Investitionen - Mittelverwendung	746.855,35	802.000,00	-55.144,65	206.418,60	953.273,95
	Einzahlungen - Finanzierung - Mittelherkunft	745.357,00	942.000,00	-196.643,00	150.000,00	895.357,00
		-1.498,35	140.000,00	-141.498,35	-56.418,60	-57.916,95
	offene Verbindlichkeiten	0,00				
	offene Forderungen	0,00				
1633002	WLV Proj. Waldensteinerbach vormals 2633001 (2021 bis 2025)					
	Auszahlungen - Investitionen - Mittelverwendung	9.550,00	9.600,00	-50,00	89.894,20	99.444,20
	Einzahlungen - Finanzierung - Mittelherkunft	9.763,20	9.600,00	163,20	89.681,00	99.444,20
		213,20	0,00	213,20	-213,20	0,00
	offene Verbindlichkeiten	0,00				
	offene Forderungen	0,00				
1751002	PV Anlagen (2024 bis 2026)					
	Auszahlungen - Investitionen - Mittelverwendung	0,00	0,00	0,00	0,00	0,00
	Einzahlungen - Finanzierung - Mittelherkunft	0,00	0,00	0,00	0,00	0,00
		0,00	0,00	0,00	0,00	0,00
	offene Verbindlichkeiten	0,00				
	offene Forderungen	0,00				

<b>Salden Finanzierungsergebnisse</b>		<b>RA 2025</b>	<b>VA 2025</b>	<b>RA - VA</b>	<b>RA Vorjahre</b>	<b>RA Gesamt</b>
1820003	Radlader Bauhof 2024 ID (2024 bis 2025)					
	Auszahlungen - Investitionen - Mittelverwendung	0,00	0,00	0,00	61.383,33	61.383,33
	Einzahlungen - Finanzierung - Mittelherkunft	-2.116,67	-2.100,00	-16,67	63.500,00	61.383,33
		-2.116,67	-2.100,00	-16,67	2.116,67	0,00
	offene Verbindlichkeiten	0,00				
	offene Forderungen	0,00				
1820004	Caddy Bauhof 2024 (2024 bis 2025)					
	Auszahlungen - Investitionen - Mittelverwendung	0,00	0,00	0,00	31.803,33	31.803,33
	Einzahlungen - Finanzierung - Mittelherkunft	-196,67	-200,00	3,33	32.000,00	31.803,33
		-196,67	-200,00	3,33	196,67	0,00
	offene Verbindlichkeiten	0,00				
	offene Forderungen	0,00				
1852001	Sanierung Recyclinghof 2022-2025 (2022 bis 2025)					
	Auszahlungen - Investitionen - Mittelverwendung	0,00	0,00	0,00	4.435,88	4.435,88
	Einzahlungen - Finanzierung - Mittelherkunft	35,88	0,00	35,88	4.400,00	4.435,88
		35,88	0,00	35,88	-35,88	0,00
	offene Verbindlichkeiten	0,00				
	offene Forderungen	0,00				
<b>Saldo Investive Einzelvorhaben</b>		<b>-168.789,76</b>	<b>77.300,00</b>	<b>-246.089,76</b>	<b>-14.997,24</b>	<b>-183.787,00</b>
	offene Verbindlichkeiten	1.110,78				
	offene Forderungen	0,00				

Salden Finanzierungsergebnisse		RA 2025	VA 2025	RA - VA	RA Vorjahre	RA Gesamt
2000001	2025 Sonstige Investitionen (2025 bis 2025)					
	Auszahlungen - Investitionen - Mittelverwendung	6.907,21	4.000,00	2.907,21	0,00	6.907,21
	Einzahlungen - Finanzierung - Mittelherkunft	6.907,21	4.000,00	2.907,21	0,00	6.907,21
		0,00	0,00	0,00	0,00	0,00
	offene Verbindlichkeiten	0,00				
	offene Forderungen	0,00				
2163002	Einsatzuniformen Ankauf FF 2025 (2025 bis 2026)					
	Auszahlungen - Investitionen - Mittelverwendung	18.435,60	18.400,00	35,60	0,00	18.435,60
	Einzahlungen - Finanzierung - Mittelherkunft	6.100,00	18.100,00	-12.000,00	0,00	6.100,00
		-12.335,60	-300,00	-12.035,60	0,00	-12.335,60
	offene Verbindlichkeiten	0,00				
	offene Forderungen	0,00				
2163005	Betriebsausstattung 2025 (2025 bis 2025)					
	Auszahlungen - Investitionen - Mittelverwendung	1.632,00	1.600,00	32,00	0,00	1.632,00
	Einzahlungen - Finanzierung - Mittelherkunft	1.632,00	600,00	1.032,00	0,00	1.632,00
		0,00	-1.000,00	1.000,00	0,00	0,00
	offene Verbindlichkeiten	0,00				
	offene Forderungen	0,00				
2616002	ländl. Wegenetz Gaichweg (2021 bis 2025)					
	Auszahlungen - Investitionen - Mittelverwendung	3.401,09	3.400,00	1,09	44.892,47	48.293,56
	Einzahlungen - Finanzierung - Mittelherkunft	3.401,09	3.400,00	1,09	45.400,00	48.801,09
		0,00	0,00	0,00	507,53	507,53
	offene Verbindlichkeiten	0,00				
	offene Forderungen	0,00				
2771001	Defibrillator Hebalm (2023 bis 2025)					
	Auszahlungen - Investitionen - Mittelverwendung	0,00	0,00	0,00	4.248,00	4.248,00
	Einzahlungen - Finanzierung - Mittelherkunft	2.748,00	2.700,00	48,00	1.500,00	4.248,00
		2.748,00	2.700,00	48,00	-2.748,00	0,00
	offene Verbindlichkeiten	0,00				
	offene Forderungen	0,00				
2771002	IKZ Ausstattung Fremdenverkehr (2025 bis 2026)					
	Auszahlungen - Investitionen - Mittelverwendung	0,00	12.500,00	-12.500,00	0,00	0,00
	Einzahlungen - Finanzierung - Mittelherkunft	0,00	12.500,00	-12.500,00	0,00	0,00
		0,00	0,00	0,00	0,00	0,00
	offene Verbindlichkeiten	0,00				
	offene Forderungen	0,00				

<b>Salden Finanzierungsergebnisse</b>		<b>RA 2025</b>	<b>VA 2025</b>	<b>RA - VA</b>	<b>RA Vorjahre</b>	<b>RA Gesamt</b>
2820005	Schneepflug & Ketten (2024 bis 2025)					
	Auszahlungen - Investitionen - Mittelverwendung	8.029,81	6.700,00	1.329,81	1.289,48	9.319,29
	Einzahlungen - Finanzierung - Mittelherkunft	9.319,29	8.000,00	1.319,29	0,00	9.319,29
		1.289,48	1.300,00	-10,52	-1.289,48	0,00
	offene Verbindlichkeiten	0,00				
	offene Forderungen	0,00				
2851006	Kanalkamera Ankauf IKZ gemeindeübergreifend (2024 bis 2025)					
	Auszahlungen - Investitionen - Mittelverwendung	0,00	0,00	0,00	29.146,50	29.146,50
	Einzahlungen - Finanzierung - Mittelherkunft	-9.085,35	0,00	-9.085,35	38.231,85	29.146,50
		-9.085,35	0,00	-9.085,35	9.085,35	0,00
	offene Verbindlichkeiten	0,00				
	offene Forderungen	0,00				
<b>Saldo Sonstige Investitionen</b>		<b>-17.383,47</b>	<b>2.700,00</b>	<b>-20.083,47</b>	<b>5.555,40</b>	<b>-11.828,07</b>
	offene Verbindlichkeiten	0,00				
	offene Forderungen	0,00				
<b>Saldo der gesamten Investitionstätigkeit</b>		<b>-186.173,23</b>	<b>80.000,00</b>	<b>-266.173,23</b>	<b>-9.441,84</b>	<b>-195.615,07</b>
	offene Verbindlichkeiten	1.110,78				
	offene Forderungen	0,00				

ENTWURF

ENTWURF

Tagesabschluss zum Stichtag der Erstellung des  
Rechnungsabschlusses







### Buchungsabschluss Finanzbuchhaltung Dezember 2025/35 (2648 - 2654) erstellt am 31.12.2025

Konto	Beleg	Buchung	Text	ZW	USt%(UKz/Art)	VSt%-Anteil	Re - Einnahmen -	Za	Re - Ausgaben -	Za	Netto	USt	Journalnr.
960000	VM/47	31.12.2025	RA 2025: Abschlussbuchung Gesamthaushal			Soll					444.051,92	0,00	2648
931930	VM/47	31.12.2025	RA 2025: Abschlussbuchung Wasserhaushal			Haben					39.675,64	0,00	2649
931940	VM/47	31.12.2025	RA 2025: Abschlussbuchung Kanalhaushalt €			Haben					54.237,42	0,00	2650
931950	VM/47	31.12.2025	RA 2025: Abschlussbuchung Müllhaushalt S/			Haben					40.123,88	0,00	2651
931960	VM/47	31.12.2025	RA 2025: Abschlussbuchung Haushalt WH II			Haben					58.407,63	0,00	2652
931961	VM/47	31.12.2025	RA 2025: Abschlussbuchung Haushalt WH I :			Haben					30.747,82	0,00	2653
931910	VM/47	31.12.2025	RA 2025: Abschlussbuchung Operativer Hau:			Haben					220.859,53	0,00	2654
			<b>Summe Beleg VM/47</b>				<b>0,00</b>	<b>0,00</b>	<b>0,00</b>	<b>0,00</b>			



**Buchungsabschluss Finanzbuchhaltung  
Dezember 2025/35 (2648 - 2654) erstellt am 31.12.2025**

**Summen Nebenkonten**

Vermögen inkl. KTZ		Anf.Stand	Zugang	Abgang	Wertberichtigung	Abschreibung	Endstand		
	Vortrag	3.222.482,38	440.246,38	553.161,86	2.009,22	65.909,59	3.045.666,53		
	Buchungsabschluss	0,00	0,00	0,00	0,00	0,00	0,00		
	<b>Gesamt</b>	<b>3.222.482,38</b>	<b>440.246,38</b>	<b>553.161,86</b>	<b>2.009,22</b>	<b>65.909,59</b>	<b>3.045.666,53</b>		
Schulden		Anf.Stand	Zugang	Tilgung	Zinsen	Ersätze	Kursgewinn	Kursverlust	Endstand
Darlehen	Vortrag	3.207.676,34	11.165,72	256.544,19	67.801,89	0,00	0,00	0,00	2.962.297,87
	Buchungsabschluss	0,00	0,00	0,00	0,00	0,00	0,00	0,00	0,00
	<b>Gesamt</b>	<b>3.207.676,34</b>	<b>11.165,72</b>	<b>256.544,19</b>	<b>67.801,89</b>	<b>0,00</b>	<b>0,00</b>	<b>0,00</b>	<b>2.962.297,87</b>
Innere Darlehen	Vortrag	450.500,00	0,00	63.800,00	0,00	0,00			386.700,00
	Buchungsabschluss	0,00	0,00	0,00	0,00	0,00			0,00
	<b>Gesamt</b>	<b>450.500,00</b>	<b>0,00</b>	<b>63.800,00</b>	<b>0,00</b>	<b>0,00</b>			<b>386.700,00</b>
Haftungen	Vortrag	204.688,52	0,00	19.720,00	0,00				184.968,52
	Buchungsabschluss	0,00	0,00	0,00	0,00				0,00
	<b>Gesamt</b>	<b>204.688,52</b>	<b>0,00</b>	<b>19.720,00</b>	<b>0,00</b>				<b>184.968,52</b>
Leasing Finanzierung	Vortrag	0,00	0,00	0,00	0,00				0,00
	Buchungsabschluss	0,00	0,00	0,00	0,00				0,00
	<b>Gesamt</b>	<b>0,00</b>	<b>0,00</b>	<b>0,00</b>	<b>0,00</b>				<b>0,00</b>
Leasing Operating	Vortrag			0,00	0,00				
	Buchungsabschluss			0,00	0,00				
	<b>Gesamt</b>			<b>0,00</b>	<b>0,00</b>				
Kostenrechnung		Kosten	Erlöse						
	Vortrag	0,00	0,00						
	Buchungsabschluss	0,00	0,00						
	<b>Gesamt</b>	<b>0,00</b>	<b>0,00</b>						



**Buchungsabschluss Finanzbuchhaltung  
Dezember 2025/35 (2648 - 2654) erstellt am 31.12.2025**

**Summen nach Zahlungsweg**

ZW	Bezeichnung	Anfangsstand Journal	Einnahmen	Einnahmen Gesamt	Ausgaben	Ausgaben Gesamt	Endstand Journal
NK	Nebenkasse	0,00	0,00	0,00	0,00	0,00	0,00
05	Barkasse	2.861,24	0,00	10.650,39	0,00	7.789,15	2.861,24
	<b>Bar</b>	<b>2.861,24</b>	<b>0,00</b>	<b>10.650,39</b>	<b>0,00</b>	<b>7.789,15</b>	<b>2.861,24</b>
01	Raiba Preitenegg	188.452,18	0,00	2.860.284,75	0,00	2.671.832,57	188.452,18
02	Sparkasse	362.567,04	0,00	1.819.929,04	0,00	1.457.362,00	362.567,04
	<b>Bankkonto</b>	<b>551.019,22</b>	<b>0,00</b>	<b>4.680.213,79</b>	<b>0,00</b>	<b>4.129.194,57</b>	<b>551.019,22</b>
22	Bebauungsverpflichtung Oberländer	5.024,95	0,00	5.024,95	0,00	0,00	5.024,95
23	Bebauungsverpflichtung Alward	5.278,38	0,00	5.278,38	0,00	0,00	5.278,38
24	Bebauungsverpflichtung Hoffmann	5.000,24	0,00	5.000,24	0,00	0,00	5.000,24
	<b>Spareinlage</b>	<b>15.303,57</b>	<b>0,00</b>	<b>15.303,57</b>	<b>0,00</b>	<b>0,00</b>	<b>15.303,57</b>
07	Umbuchung	0,00	0,00	3.294.301,39	0,00	3.294.301,39	0,00
	<b>Verrechnung</b>	<b>0,00</b>	<b>0,00</b>	<b>3.294.301,39</b>	<b>0,00</b>	<b>3.294.301,39</b>	<b>0,00</b>
10	Rücklage Kanal	160.937,56	0,00	161.128,32	0,00	190,76	160.937,56
11	Rücklage Abfallbeseitigung	48.352,59	0,00	48.472,57	0,00	119,98	48.352,59
13	Rücklage Wirtschaftshof	181,45	0,00	181,90	0,00	0,45	181,45
14	Rücklage Wohnhaus II	29.010,23	0,00	29.062,02	0,00	51,79	29.010,23
15	Rücklage Wohnhaus I	20.995,68	0,00	21.047,78	0,00	52,10	20.995,68
19	Rücklage Bauland Sonnensiedlung	215,89	0,00	216,43	0,00	0,54	215,89
9	Rücklage Wasserleitung	24.433,79	0,00	24.494,42	0,00	60,63	24.433,79
	<b>Zahlungsmittelreserve</b>	<b>284.127,19</b>	<b>0,00</b>	<b>284.603,44</b>	<b>0,00</b>	<b>476,25</b>	<b>284.127,19</b>
	<b>Gesamt</b>	<b>853.311,22</b>	<b>0,00</b>	<b>8.285.072,58</b>	<b>0,00</b>	<b>7.431.761,36</b>	<b>853.311,22</b>

Der Bürgermeister:

Seelaus

Die Finanzverwalterin:

Leitgeb-Brunner



**Buchungsabschluss Finanzbuchhaltung**  
**Dezember 2025/35 (2648 - 2654) erstellt am 31.12.2025**

**Summen nicht kassenwirksame Konten**

Kategorie	Anfangsstand	Zugang	Abgang	Endstand
Bankgarantien	0,00	0,00	0,00	0,00
Bebauungsverpflichtungen	0,00	0,00	0,00	0,00
Sonstige	0,00	0,00	0,00	0,00
<b>Gesamt</b>	<b>0,00</b>	<b>0,00</b>	<b>0,00</b>	<b>0,00</b>



**Buchungsabschluss Finanzbuchhaltung**  
**Dezember 2025/35 (2648 - 2654) erstellt am 31.12.2025**

**Summen nach Finanzierungshaushalt**

MVAG	Mittelverwendungs- und -aufbringungsgruppen	Stand vor Abschluss	Abschluss	Stand
<b>Operative Gebarung</b>				
31	Summe Einzahlungen operative Gebarung	3.925.087,92	0,00	3.925.087,92
32	Summe Auszahlungen operative Gebarung	3.543.622,61	0,00	3.543.622,61
<b>SA1</b>	<b>Saldo (1) Geldfluss aus der Operativen Gebarung (31 – 32)</b>	<b>381.465,31</b>	<b>0,00</b>	<b>381.465,31</b>
<b>Investive Gebarung</b>				
33	Summe Einzahlungen investive Gebarung	239.792,30	0,00	239.792,30
34	Summe Auszahlungen investive Gebarung	213.302,82	0,00	213.302,82
<b>SA2</b>	<b>Saldo (2) Geldfluss aus der Investiven Gebarung (33 – 34)</b>	<b>26.489,48</b>	<b>0,00</b>	<b>26.489,48</b>
<b>SA3</b>	<b>Saldo (3) Nettofinanzierungssaldo (Saldo 1 + Saldo 2)</b>	<b>407.954,79</b>	<b>0,00</b>	<b>407.954,79</b>
<b>Finanzierungstätigkeit</b>				
35	Summe Einzahlungen aus der Finanzierungstätigkeit	11.165,72	0,00	11.165,72
36	Summe Auszahlungen aus der Finanzierungstätigkeit	320.344,19	0,00	320.344,19
<b>SA4</b>	<b>Saldo (4) Geldfluss aus der Finanzierungstätigkeit (35 – 36)</b>	<b>-309.178,47</b>	<b>0,00</b>	<b>-309.178,47</b>
<b>SA5</b>	<b>Saldo (5) Geldfluss aus der voranschlagswirksamen Gebarung (Saldo 3 + Saldo 4)</b>	<b>98.776,32</b>	<b>0,00</b>	<b>98.776,32</b>
41	Summe Einzahlungen aus der nicht voranschlagswirksamen Gebarung	3.379.673,34	0,00	3.379.673,34
42	Summe Auszahlungen aus der nicht voranschlagswirksamen Gebarung	3.354.491,74	0,00	3.354.491,74
<b>SA6</b>	<b>Geldfluss aus der nicht voranschlagswirksamen Gebarung</b>	<b>25.181,60</b>	<b>0,00</b>	<b>25.181,60</b>
<b>SA7</b>	<b>Veränderung an Liquiden Mitteln (Saldo 5 + Saldo 6)</b>	<b>123.957,92</b>	<b>0,00</b>	<b>123.957,92</b>
	<b>Bestand liquide Mittel zum 31.12.2025, Dezember 2025/35</b>	<b>853.311,22</b>	<b>0,00</b>	<b>853.311,22</b>
	(davon Zahlungsmittelreserven)	284.127,19	0,00	284.127,19
	<b>Endstand Zahlungswege laut Journal</b>	<b>853.311,22</b>	<b>0,00</b>	<b>853.311,22</b>
	<b>Differenz</b>	<b>0,00</b>	<b>0,00</b>	<b>0,00</b>
	Anfangsbestand liquide Mittel (115 zum 31.12.2024)	729.353,30		
	Endbestand liquide Mittel (115 zum 31.12.2025)	853.311,22		
	davon Zahlungsmittelreserven (1152 zum 31.12.2025)	284.127,19		
	<b>Veränderung an Liquiden Mitteln zum 31.12.2025</b>	<b>123.957,92</b>		



**Buchungsabschluss Finanzbuchhaltung  
Dezember 2025/35 (2648 - 2654) erstellt am 31.12.2025**

**Summen nach Ergebnishaushalt**

MVAG	Mittelverwendungs- und -aufbringungsgruppen	Stand vor Abschluss	Abschluss	Stand
211	Erträge aus der operativen Verwaltungstätigkeit	2.398.668,54	0,00	2.398.668,54
212	Erträge aus Transfers	2.114.939,88	0,00	2.114.939,88
213	Finanzerträge	1.955,21	0,00	1.955,21
<b>21</b>	<b>Summe Erträge</b>	<b>4.515.563,63</b>	<b>0,00</b>	<b>4.515.563,63</b>
221	Personalaufwand	513.957,77	0,00	513.957,77
222	Sachaufwand	2.578.318,44	0,00	2.578.318,44
223	Transferaufwand	1.074.190,96	0,00	1.074.190,96
224	Finanzaufwand	73.943,03	0,00	73.943,03
<b>22</b>	<b>Summe Aufwendungen</b>	<b>4.240.410,20</b>	<b>0,00</b>	<b>4.240.410,20</b>
<b>SA0</b>	<b>Saldo (0) Nettoergebnis (21 - 22)</b>	<b>275.153,43</b>	<b>0,00</b>	<b>275.153,43</b>
230	Entnahmen von Haushaltsrücklagen	284.127,19	0,00	284.127,19
240	Zuweisungen an Haushaltsrücklagen	115.228,70	0,00	115.228,70
<b>23</b>	<b>Summe Haushaltsrücklagen</b>	<b>168.898,49</b>	<b>0,00</b>	<b>168.898,49</b>
<b>SA00</b>	<b>Nettoergebnis nach Zuweisung und Entnahmen von Haushaltsrücklagen (Saldo 0 +/- SU23)</b>	<b>444.051,92</b>	<b>0,00</b>	<b>444.051,92</b>



**Buchungsabschluss Finanzbuchhaltung  
Dezember 2025/35 (2648 - 2654) erstellt am 31.12.2025**

**Summen nach Vermögenshaushalt**

		MVAG	Stand vor Abschluss	Abschluss	Stand
<b>A</b>	<b>Langfristiges Vermögen</b>	<b>10</b>	<b>16.745.291,29</b>	<b>0,00</b>	<b>16.745.291,29</b>
A.I	Immaterielle Vermögenswerte	101	2.659,50	0,00	2.659,50
A.II	Sachanlagen	102	15.282.844,20	0,00	15.282.844,20
A.III	Aktive Finanzinstrumente/Langfristiges Finanzvermögen	103	0,00	0,00	0,00
A.IV	Beteiligungen	104	7.114,78	0,00	7.114,78
A.V	Langfristige Forderungen	106	1.452.672,81	0,00	1.452.672,81
<b>B</b>	<b>Kurzfristiges Vermögen</b>	<b>11</b>	<b>933.603,57</b>	<b>0,00</b>	<b>933.603,57</b>
B.I	Kurzfristige Forderungen	113	80.292,35	0,00	80.292,35
B.II	Vorräte	114	0,00	0,00	0,00
B.III	Liquide Mittel	115	853.311,22	0,00	853.311,22
B.IV	Aktive Finanzinstrumente/Kurzfristiges Finanzvermögen	116	0,00	0,00	0,00
B.V	Aktive Rechnungsabgrenzung	117	0,00	0,00	0,00
	<b>Summe Aktiva (10 + 11)</b>		<b>17.678.894,86</b>	<b>0,00</b>	<b>17.678.894,86</b>
<b>C</b>	<b>Nettovermögen (Ausgleichsposten)</b>	<b>12</b>	<b>1.187.744,49</b>	<b>0,00</b>	<b>1.187.744,49</b>
C.I	Saldo der Eröffnungsbilanz	121	832.584,73	0,00	832.584,73
C.II	Kumuliertes Nettoergebnis	122	348.529,18	0,00	348.529,18
C.III	Haushaltsrücklagen	123	0,00	0,00	0,00
C.IV	Neubewertungsrücklagen	124	6.630,58	0,00	6.630,58
C.V	Fremdwährungsumrechnungsrücklagen	125	0,00	0,00	0,00
<b>D</b>	<b>Sonderposten Investitionszuschüsse (Kapitaltransfers)</b>	<b>13</b>	<b>12.723.566,42</b>	<b>0,00</b>	<b>12.723.566,42</b>
D.I	Investitionszuschüsse	131	12.723.566,42	0,00	12.723.566,42
<b>E</b>	<b>Langfristige Fremdmittel</b>	<b>14</b>	<b>3.389.606,55</b>	<b>0,00</b>	<b>3.389.606,55</b>
E.I	Langfristige Finanzschulden, netto	141	2.945.304,50	0,00	2.945.304,50
E.II	Langfristige Verbindlichkeiten	142	386.700,00	0,00	386.700,00
E.III	Langfristige Rückstellungen	143	57.602,05	0,00	57.602,05
<b>F</b>	<b>Kurzfristige Fremdmittel</b>	<b>15</b>	<b>377.977,40</b>	<b>0,00</b>	<b>377.977,40</b>
F.I	Kurzfristige Finanzschulden, netto	151	16.993,37	0,00	16.993,37
F.II	Kurzfristige Verbindlichkeiten	152	328.671,61	0,00	328.671,61
F.III	Kurzfristige Rückstellungen	153	32.312,42	0,00	32.312,42
F.IV	Passive Rechnungsabgrenzung	154	0,00	0,00	0,00
	<b>Summe Passiva (12 + 13 + 14 + 15)</b>		<b>17.678.894,86</b>	<b>0,00</b>	<b>17.678.894,86</b>
	<b>Differenz Aktiva/Passiva</b>		<b>0,00</b>	<b>0,00</b>	<b>0,00</b>

ENTWURF

ENTWURF

Nachweis Kundenforderungen





Konto	Bezeichnung	Saldo Brutto 31.12.2024	Saldo Brutto 31.12.2025	Netto	USt
<b>Nicht voranschlagswirksame Gebarung</b>					
0/000000+361000	Erläge von/für Dienststellen der Gebietskörperschaften (nicht voranschlagswirksame Gebarung) Ste	235,80	42,00	42,00	0,00
0/000000+369600	Nächtigungstaxe	-43,20	-10,80	-10,80	0,00
0/000000+369610	Pauschalierte Nächtigungstaxe	890,00	1.745,00	1.745,00	0,00
0/000000+369800	Tierseuchenfondsbeiträge	1,50	33,00	33,00	0,00
9/000000-279500	Auszahlung Jagdpacht	-78,77	-439,75	-439,75	0,00
<b>Summe Nicht voranschlagswirksame Gebarung</b>		<b>1.005,33</b>	<b>1.369,45</b>	<b>1.369,45</b>	<b>0,00</b>
<b>010000 Zentralamt</b>					
2/010000+816000	Kostensätze für sonstige Leistungen	0,00	189,50	189,50	0,00
2/010000+829100	Sonstige Einnahmen Bausachverständiger	45,00	0,00	0,00	0,00
<b>Summe 010000 Zentralamt</b>		<b>45,00</b>	<b>189,50</b>	<b>189,50</b>	<b>0,00</b>
<b>010004 Gemeindebus</b>					
2/010004+810020	Erträge aus Leistungen (Gemeindebus)	-40,00	60,00	60,00	0,00
<b>Summe 010004 Gemeindebus</b>		<b>-40,00</b>	<b>60,00</b>	<b>60,00</b>	<b>0,00</b>
<b>211000 Volksschule</b>					
2/211000+861101	Transfers von Ländern, Landesfonds und Landesammern (Regionalfonds)	310.907,17	230.907,17	230.907,17	0,00
<b>Summe 211000 Volksschule</b>		<b>310.907,17</b>	<b>230.907,17</b>	<b>230.907,17</b>	<b>0,00</b>
<b>363001 Altstadtterhaltung und Ortsbildpflege (Schimpl)</b>					
2/363001+867000	Transfers von privaten Organisationen ohne Erwerbszweck (VED-P!)	0,00	4.280,43	4.280,43	0,00
<b>Summe 363001 Altstadtterhaltung und Ortsbildpflege (Schimpl)</b>		<b>0,00</b>	<b>4.280,43</b>	<b>4.280,43</b>	<b>0,00</b>
<b>616000 Sonstige Straßen und Wege</b>					
2/616000+829000	Sonstige Erträge (Kostenanteil der beteiligten Gemeinde)	0,00	10.025,26	10.025,26	0,00
<b>Summe 616000 Sonstige Straßen und Wege</b>		<b>0,00</b>	<b>10.025,26</b>	<b>10.025,26</b>	<b>0,00</b>
<b>820000 Wirtschaftshöfe</b>					
2/820000+811000	Einnahmen aus Vermietung u. Ver- pachtung	0,00	62,80	57,09	5,71
2/820000+811100	Einnahmen aus der Vermietung und Verpachtung (Heizkosten)	253,94	0,00	0,00	0,00
2/820000+829000	Sonstige Einnahmen	0,00	3.079,68	2.824,80	254,88
<b>Summe 820000 Wirtschaftshöfe</b>		<b>253,94</b>	<b>3.142,48</b>	<b>2.881,89</b>	<b>260,59</b>
<b>850000 Betriebe der Wasserversorgung</b>					
1/850000-612001	Instandhaltung von Wasser- und Abwasserbauten und -anlagen	5.810,10	0,00	0,00	0,00
2/850000+852100	Benützungsgeld/Entsorgungsgeld	1.471,77	1.851,76	1.683,39	168,37

Konto	Bezeichnung	Saldo Brutto 31.12.2024	Saldo Brutto 31.12.2025	Netto	USt
2/850000+852200	Wasserbereitstellungsgebühr	404,00	251,65	228,76	22,89
	<b>Summe 850000 Betriebe der Wasserversorgung</b>	<b>7.685,87</b>	<b>2.103,41</b>	<b>1.912,15</b>	<b>191,26</b>
<b>851000</b>	<b>Betriebe der Abwasserbeseitigung</b>				
2/851000+300000	Kapitaltransfers von Bund, Bundesfonds und Bundeskammern	920.741,68	826.065,56	826.065,56	0,00
2/851000+307000	Kapitaltransfers von privaten Haushalten und privaten Organisationen ohne Erwerbszweck und ande	0,01	0,01	0,00	0,01
2/851000+852100	Benützzungsgebühr/Entsorgungsgebühr	3.938,58	4.431,71	4.028,80	402,91
2/851000+852200	Bereitstellungsgebühr	3.939,49	4.024,51	3.658,64	365,87
	<b>Summe 851000 Betriebe der Abwasserbeseitigung</b>	<b>928.619,76</b>	<b>834.521,79</b>	<b>833.753,00</b>	<b>768,79</b>
<b>852000</b>	<b>Betriebe der Müllbeseitigung</b>				
2/852000+808000	Veräußerungen von Waren (Altstoffe)	0,00	70,20	58,50	11,70
2/852000+852100	Benützzungsgebühr/Entsorgungsgebühr	3.757,46	3.205,36	2.913,89	291,47
2/852000+852200	Müllbereitstellungsgebühr	3.718,53	3.398,16	3.089,28	308,88
	<b>Summe 852000 Betriebe der Müllbeseitigung</b>	<b>7.475,99</b>	<b>6.673,72</b>	<b>6.061,67</b>	<b>612,05</b>
<b>853000</b>	<b>Wohnhaus II</b>				
2/853000+811010	Betriebskosten Wohnhaus II	0,00	20,69	18,81	1,88
	<b>Summe 853000 Wohnhaus II</b>	<b>0,00</b>	<b>20,69</b>	<b>18,81</b>	<b>1,88</b>
<b>853100</b>	<b>Wohnhaus I</b>				
2/853100+811001	Einnahmen aus Vermietung und Verpachtung WH I	-14,40	0,00	0,00	0,00
	<b>Summe 853100 Wohnhaus I</b>	<b>-14,40</b>	<b>0,00</b>	<b>0,00</b>	<b>0,00</b>
<b>910000</b>	<b>Geldverkehr</b>				
2/910000+816100	Kostenersätze für sonstige Verwaltungsleistungen	7,50	15,00	15,00	0,00
	<b>Summe 910000 Geldverkehr</b>	<b>7,50</b>	<b>15,00</b>	<b>15,00</b>	<b>0,00</b>
<b>920000</b>	<b>Ausschließliche Gemeindeabgaben</b>				
2/920000+830000	Grundsteuer von land- und forstw. Betrieben (A)	-319,12	-52,41	-52,41	0,00
2/920000+831000	Grundsteuer v. d. Grundstücken (B)	5.135,03	3.748,50	3.748,50	0,00
2/920000+833000	Kommunalsteuer	1.957,01	1.672,77	1.672,77	0,00
2/920000+834100	Ortstaxe	-284,30	-5,75	-5,75	0,00
2/920000+834200	pauschalierte Ortstaxe	1.280,00	4.368,00	4.368,00	0,00
2/920000+838000	Abgabe für das Halten von Tieren (Hundeabgabe)	77,44	53,08	53,08	0,00
2/920000+842000	Zweitwohnsitzabgabe	2.607,60	3.657,50	3.657,50	0,00
2/920000+849000	Nebensprüche	424,48	506,99	506,99	0,00
2/920000+856000	Verwaltungsabgaben	208,99	4,00	4,00	0,00

# Rechnungsabschluss 2025

# Nachweis Kundenforderungen

Gemeinde Preitenegg

Konto	Bezeichnung	Saldo Brutto 31.12.2024	Saldo Brutto 31.12.2025	Netto	USt
2/920000+857000	Kommissionsgebühren	74,00	0,00	0,00	0,00
	<b>Summe 920000 Ausschließliche Gemeindeabgaben</b>	<b>11.161,13</b>	<b>13.952,68</b>	<b>13.952,68</b>	<b>0,00</b>
<b>941000</b>	<b>Sonstige Finanzausweisungen nach dem FAG</b>				
2/941000+860300	Transfers von Bund - § 24 Abs. 1 FAG Verkehrsverbund	888,00	865,00	865,00	0,00
	<b>Summe 941000 Sonstige Finanzausweisungen nach dem FAG</b>	<b>888,00</b>	<b>865,00</b>	<b>865,00</b>	<b>0,00</b>
<b>945000</b>	<b>Sonstige Zuschüsse des Bundes</b>				
2/945000+860400	Zuschuss Bundespflegefonds	15.988,22	22.561,50	22.561,50	0,00
	<b>Summe 945000 Sonstige Zuschüsse des Bundes</b>	<b>15.988,22</b>	<b>22.561,50</b>	<b>22.561,50</b>	<b>0,00</b>
	<b>Gesamt</b>	<b>Brutto 31.12.2024</b>	<b>Brutto 31.12.2025</b>	<b>Netto</b>	<b>USt</b>
		<b>1.283.983,51</b>	<b>1.130.688,08</b>	<b>1.128.853,51</b>	<b>1.834,57</b>
		<b>Einnahmen</b>	<b>1.131.127,83</b>	<b>1.129.293,26</b>	<b>1.834,57</b>
		<b>Ausgaben</b>	<b>-439,75</b>	<b>-439,75</b>	<b>0,00</b>

## Forderungen

Konto	Bezeichnung	Saldo lt. Konto 31.12.2024	Saldo lt. Konto 31.12.2025	Offen	Differenz
230000	Kurzfristige Forderungen aus Lieferungen und Leistungen	364,07	17.405,81	17.405,81	0,00
231000	Langfristige Forderungen aus Lieferungen und Leistungen	5.810,10	0,00	0,00	0,00
233000	Forderungen aus Abgaben	29.284,27	32.883,04	32.883,04	0,00
283000	Sonstige kurzfristige Forderungen	0,00	14.426,42	14.426,42	0,00
284000	Sonstige langfristige Forderungen	1.248.525,07	1.065.972,81	1.065.972,81	0,00
<b>Summe</b>		<b>1.283.983,51</b>	<b>1.130.688,08</b>	<b>1.130.688,08</b>	<b>0,00</b>

## Forderungen nach Vorhabenscode

Konto	Bezeichnung	ohne Vorhabenscode	mit Vorhabenscode 1	mit Vorhabencodes 2 - 5	VUG	USt	Gesamt
230000	Kurzfristige Forderungen aus Lieferungen und Leistungen	17.529,39	0,00	0,00	-397,75	274,17	17.405,81
231000	Langfristige Forderungen aus Lieferungen und Leistungen	0,00	0,00	0,00	0,00	0,00	0,00
233000	Forderungen aus Abgaben	29.555,44	0,00	0,00	1.767,20	1.560,40	32.883,04
283000	Sonstige kurzfristige Forderungen	14.426,42	0,00	0,00	0,00	0,00	14.426,42
284000	Sonstige langfristige Forderungen	1.065.972,81	0,00	0,00	0,00	0,00	1.065.972,81
<b>Summe</b>		<b>1.127.484,06</b>	<b>0,00</b>	<b>0,00</b>	<b>1.369,45</b>	<b>1.834,57</b>	<b>1.130.688,08</b>

ENTWURF

ENTWURF

Nachweis Lieferantenverbindlichkeiten





# Rechnungsabschluss 2025

Gemeinde Preitenegg

## Nachweis Lieferantenverbindlichkeiten

Konto	Bezeichnung	Saldo Brutto 31.12.2024	Saldo Brutto 31.12.2025	Netto	USt
<b>163000</b>	<b>Freiwillige Feuerwehren</b>				
1/163000-040000	Fahrzeuge (MTF NEU)	0,00	1.110,78	1.110,78	0,00
1/163000-724000	Reisegebühren	0,00	86,80	86,80	0,00
1/163000-728000	Entgelte f. sonstige Leistungen	0,00	253,29	253,29	0,00
	<b>Summe 163000 Freiwillige Feuerwehren</b>	<b>0,00</b>	<b>1.450,87</b>	<b>1.450,87</b>	<b>0,00</b>
<b>852000</b>	<b>Betriebe der Müllbeseitigung</b>				
1/852000-728000	Entgelte für sonst. Leistungen	1.171,10	0,00	0,00	0,00
1/852000-728001	Entgelte für sonstige Leistungen - Altpapier Entleerung	0,00	1.505,95	1.369,05	136,90
	<b>Summe 852000 Betriebe der Müllbeseitigung</b>	<b>1.171,10</b>	<b>1.505,95</b>	<b>1.369,05</b>	<b>136,90</b>
	<b>Gesamt</b>	<b>Brutto 31.12.2024</b>	<b>Brutto 31.12.2025</b>	<b>Netto</b>	<b>USt</b>
		<b>1.171,10</b>	<b>2.956,82</b>	<b>2.819,92</b>	<b>136,90</b>
		<b>Ausgaben</b>	<b>2.956,82</b>	<b>2.819,92</b>	<b>136,90</b>
		<b>Einnahmen</b>	<b>0,00</b>	<b>0,00</b>	<b>0,00</b>

### Verbindlichkeiten

Konto	Bezeichnung	Saldo lt. Konto 31.12.2024	Saldo lt. Konto 31.12.2025	Offen	Differenz
331000	Kurzfristige Verbindlichkeiten aus Lieferungen und Leistungen	1.171,10	2.956,82	2.956,82	0,00
332000	Langfristige Verbindlichkeiten aus Lieferungen und Leistungen	0,00	0,00	0,00	0,00
333000	Kurzfristige Verbindlichkeiten aus Abgaben	0,00	0,00	0,00	0,00
<b>Summe</b>		<b>1.171,10</b>	<b>2.956,82</b>	<b>2.956,82</b>	<b>0,00</b>

### Verbindlichkeiten nach Vorhabenscode

Konto	Bezeichnung	ohne Vorhabenscode	mit Vorhabenscode 1	mit Vorhabencodes 2 - 5	VUG	USt	Gesamt
331000	Kurzfristige Verbindlichkeiten aus Lieferungen und Leistungen	1.709,14	1.110,78	0,00	0,00	136,90	2.956,82
332000	Langfristige Verbindlichkeiten aus Lieferungen und Leistungen	0,00	0,00	0,00	0,00	0,00	0,00
333000	Kurzfristige Verbindlichkeiten aus Abgaben	0,00	0,00	0,00	0,00	0,00	0,00
<b>Summe</b>		<b>1.709,14</b>	<b>1.110,78</b>	<b>0,00</b>	<b>0,00</b>	<b>136,90</b>	<b>2.956,82</b>

ENTWURF

ENTWURF

Jahresabschlüsse der wirtschaftlichen Unternehmungen  
KSL Tourismus Marketing GmbH

---





Convisio



# Jahresabschluss

zum

**31. 12. 2024**

**KSL Tourismus Marketing  
GmbH**

Schulstraße 10  
A-9122  
St.Kanzian am Klopeiner See

**Bereit für Ihre Zukunft.**

**Finanzamt  
Klagenfurt St. Veit Wolfsberg  
StrNr.: 57 082/2288**

**KSL Tourismus Marketing GmbH**  
**Tourismusmarketing**  
Schulstraße 10  
A-9122 St.Kanzian am Klopeiner See

Steuernummer: 57 082/2288  
Finanzamt: Klagenfurt St. Veit Wolfsberg

---

## **Auftrag und Durchführung**

Im Auftrag der Geschäftsführung der Firma

**KSL Tourismus Marketing GmbH**  
Schulstraße 10  
A-9122 St.Kanzian am Klopeiner See

haben wir den Jahresabschluss zum 31.12.2024 aufgrund der vom Auftraggeber zur Verfügung gestellten Unterlagen und erteilten Auskünfte erstellt.

Dieses Schreiben dient zur Bestätigung unseres Verständnisses der Auftragsbedingungen sowie der Art und der Einschränkungen der von uns zu erbringenden Leistungen.

Sie haben uns beauftragt, die folgenden Leistungen zu erbringen:

Auf der Grundlage von Unterlagen und Auskünften, die Sie uns zur Verfügung stellen, werden wir, in Übereinstimmung mit dem für Erstellungsaufträge geltenden Fachgutachten KFS/RL 26, den Jahresabschluss der KSL Tourismus Marketing GmbH zum 31.12.2024 bestehend aus Bilanz, Gewinn- und Verlustrechnung sowie Anhang erstellen.

Der Auftrag umfasst die Erstellung der Bilanz und der Gewinn- und Verlustrechnung sowie des Anhangs auf Grundlage der Buchführung und des Inventars sowie der Vorgaben zu den anzuwendenden Bilanzierungs- und Bewertungsmethoden.

Wir werden in Bezug auf den Abschluss keine Prüfungshandlungen bzw Bestätigungsleistungen durchführen, die bei einer Abschlussprüfung oder prüferischen Durchsicht bzw bei sonstigen Prüfungen oder vereinbarten Untersuchungshandlungen vorzunehmen wären. Demzufolge geben wir keine Zusicherung (Bestätigung) zum Abschluss.

Die Belege, Bücher und Bestandsnachweise sowie die Auskünfte, die von Ihnen für die Erstellung des Abschlusses an uns übermittelt werden, werden uns vollständig und nach bestem Wissen und Gewissen gegeben.

Es erfolgt von uns keine Prüfung der überlassenen Unterlagen und erteilten Auskünfte, so dass die Unternehmensleitung sowohl für die Richtigkeit als auch für die Vollständigkeit der uns zur Verfügung gestellten Unterlagen und Auskünfte verantwortlich ist. Dies gilt auch gegenüber den Nutzern des von uns erstellten Abschlusses.

Dazu zählt auch die Führung bzw. Einrichtung von angemessenen Buchhaltungsunterlagen und eines internen Kontrollsystems. Die Aufdeckung von Fehlern, rechtswidrigem Verhalten oder anderen Unregelmäßigkeiten ist nicht Gegenstand unseres Erstellungsauftrags.

Für den Erstellungsauftrag gelten die Allgemeinen Auftragsbedingungen (AAB) für Wirtschaftstreuhänder der Kammer der Wirtschaftstreuhänder (KWT) in der Fassung vom 18.04.2018. Eine Kopie der AAB ist diesem Auftragsschreiben als Anlage beigefügt.

Nach Fertigstellung des Abschlusses werden wir Ihnen einen Bericht über die Erstellung des Abschlusses (Erstellungsbericht) übermitteln. Eine Weitergabe des von uns erstellten Abschlusses an Dritte darf nur unter Beigabe des Erstellungsberichts erfolgen.

Im Falle der Weitergabe des von uns erstellten Abschlusses an Dritte gelten die in Punkt 8. der AAB für Wirtschaftstreuhänder der KWT enthaltenen Ausführungen zur Haftung auch gegenüber Dritten.

Wir freuen uns auf die Zusammenarbeit mit Ihren Mitarbeiter(inne)n und sind zuversichtlich, dass diese uns den Zugriff auf jegliche von uns in Verbindung mit unserer Erstellung benötigten Aufzeichnungen, Dokumente und sonstigen Informationen ermöglichen werden.

Unserem Honorar, das wir entsprechend den Fortschritten unserer Arbeit in Rechnung stellen, liegt die Zeit zugrunde, die die dem Auftrag zugewiesenen Mitarbeiter(innen) benötigen, zuzüglich Barauslagen. Die einzelnen Stundensätze variieren gemäß dem Grad der jeweils übernommenen Verantwortung sowie der erforderlichen Erfahrungen und Kenntnisse.

Dieses Auftragsschreiben ist vorbehaltlich seiner Kündigung, Änderung oder Ersetzung auch für spätere Jahre gültig.

Wir bitten Sie, die beigefügte Kopie dieses Auftragsschreibens zu unterzeichnen und zu retournieren, um Ihr Einverständnis mit den Vereinbarungen für unsere Erstellung Ihres Abschlusses zu erklären.

## **Rechtliche Grundlagen der Gesellschaft**

### **1. Rechtliche Verhältnisse:**

Mit Gesellschafts- und Einbringungsvertrag vom 14.06.2006 wurde die Gesellschaft mit beschränkter Haftung gegründet und unter der Nummer FN 279082s in das Firmenbuch des Landes- als Handelsgerichtes Klagenfurt eingetragen.

Das Stammkapital der Gesellschaft beträgt laut Gesellschaftsvertrag EUR 61.000,00 und ist zur Gänze einbezahlt.

#### **Gesellschafter:**

Gemeinde St. George im Lavanttal (0,1593 %)  
Marktgemeinde St. Paul im Lavanttal (0,5636 %)  
Gemeinde Ruden (0,1148 %)  
Gemeinde Diex (0,7049 %)  
Marktgemeinde Lavamünd (0,5931 %)  
Gemeinde Preitenegg (0,7938 %)  
Marktgemeinde Reichenfels (0,8439 %)  
Stadtgemeinde St. Andrä ( 1,1331 %)  
Marktgemeinde Griffen (0,2462 %)  
Marktgemeinde Frantschach-St. Gertraud ( 2,8623 %)  
Tourismusverband Eberndorf (4,0881 %)  
Tourismusverband Bad Eisenkappel-Vellach (6,3942 %)  
Stadtgemeinde Völkermarkt (1,7992 %)  
Tourismusverband Geopark Karawanken (4,0125 %)  
Stadtgemeinde Bad St. Leonhard (8,7256 %)  
Wolfsberger Stadtwerke GmbH (11,4754 %)  
Tourismusverband Wolfsberg (13,8334 %)  
Tourismusverband St. Kanzian am Klopeiner See (41,6565 %)

### **2. Gegenstand des Unternehmens:**

Gegenstand des Unternehmens ist:

- Public-Relations- und Unternehmensberatung

### **3. Geschäftsführung und Vertretung:**

Geschäftsführer der Gesellschaft ist::

Mag. Karlhofer Robert, geb. 18.05.1981  
vertritt seit 15.04.2019 selbständig.

#### **4. Geschäftsjahr:**

Das Geschäftsjahr entspricht dem Kalenderjahr.

#### **5. Steuerliche Verhältnisse:**

Die Gesellschaft wird beim Finanzamt Klagenfurt St. Veit Wolfsberg unter der Steuernummer 57 082/2288geführt.

Gewinnermittlung: gem. § 5 EStG 1988; Einkünfte aus Gewerbebetrieb

Letzte Veranlagung: Zum Zeitpunkt der Bilanzerstellung lag die Veranlagung für das Jahr 2023 vor.

#### **6. Bestätigung der Geschäftsführung:**

Die Richtigkeit und Vollständigkeit der vorgelegten Unterlagen wird bestätigt.

.....  
Datum

.....  
Geschäftsführer

## BILANZ ZUM 31. 12. 2024

AKTIVA	2024 (EUR)	2023 (TEUR)	PASSIVA	2024 (EUR)	2023 (TEUR)
<b>A. ANLAGEVERMÖGEN</b>	<b>804.362,74</b>	<b>906,9</b>	<b>A. EIGENKAPITAL</b>	<b>469.148,71</b>	<b>261,1</b>
I. Immaterielle Vermögensgegenstände			I. eingefordertes Stammkapital	61.000,00	61,0
1. gewerbliche Schutzrechte und ähnliche Rechte und Vorteile sowie daraus abgeleitete Lizenzen	80.047,20	130,0	1. Stammkapital	61.000,00	61,0
			<i>davon eingezahlt</i>	<i>61.000,00</i>	<i>61,0</i>
II. Sachanlagen	11.190,54	23,0	II. Bilanzgewinn	408.148,71	200,1
1. andere Anlagen, Betriebs- und Geschäftsausstattung	11.190,54	23,0	<i>davon Gewinn-/Verlustvortrag</i>	<i>200.124,80</i>	<i>136,2</i>
III. Finanzanlagen	713.125,00	753,9	<b>B. SUBVENTIONEN UND ZUSCHÜSSE</b>	<b>3.411,25</b>	<b>5,1</b>
1. Anteile an verbundenen Unternehmen	713.125,00	753,9	<b>C. RÜCKSTELLUNGEN</b>	<b>58.700,00</b>	<b>71,6</b>
<b>B. UMLAUFVERMÖGEN</b>	<b>863.974,76</b>	<b>532,5</b>	1. Rückstellungen für Abfertigungen	15.100,00	48,1
I. Vorräte	105.233,89	74,1	2. sonstige Rückstellungen	43.600,00	23,5
1. Roh-, Hilfs- und Betriebsstoffe	105.233,89	74,1	<b>D. VERBINDLICHKEITEN</b>	<b>1.134.458,14</b>	<b>1.106,6</b>
II. Forderungen und sonstige Vermögensgegenstände	756.137,69	454,3	<i>davon mit einer Restlaufzeit bis zu einem Jahr</i>	<i>236.426,87</i>	<i>155,1</i>
1. Forderungen aus Lieferungen und Leistungen	715.446,90	437,0	<i>davon mit einer Restlaufzeit von mehr als einem Jahr</i>	<i>898.031,27</i>	<i>951,5</i>
<i>davon mit einer Restlaufzeit von mehr als einem Jahr</i>	<i>0,00</i>	<i>0,0</i>	1. Verbindlichkeiten gegenüber Kreditinstituten	898.031,27	951,5
2. sonstige Forderungen und Vermögensgegenstände	40.690,79	17,3	<i>davon mit einer Restlaufzeit bis zu einem Jahr</i>	<i>0,00</i>	<i>0,0</i>
<i>davon eingeforderte ausstehende Einlagen</i>	<i>0,00</i>	<i>0,0</i>	<i>davon mit einer Restlaufzeit von mehr als einem Jahr</i>	<i>898.031,27</i>	<i>951,5</i>
<i>davon mit einer Restlaufzeit von mehr als einem Jahr</i>	<i>0,00</i>	<i>0,0</i>	2. Verbindlichkeiten aus Lieferungen und Leistungen	157.927,46	119,4
III. Kassenbestand, Guthaben bei Kreditinstituten	2.603,18	4,1	<i>davon mit einer Restlaufzeit bis zu einem Jahr</i>	<i>157.927,46</i>	<i>119,4</i>
<b>C. RECHNUNGSABGRENZUNGS-POSTEN</b>	<b>6.180,60</b>	<b>11,7</b>	<i>davon mit einer Restlaufzeit von mehr als einem Jahr</i>	<i>0,00</i>	<i>0,0</i>
1. Disagio	3.400,00	3,6	3. sonstige Verbindlichkeiten	78.499,41	35,7
2. Transitorische Posten	2.780,60	8,1	<i>davon gegenüber Abgabenbehörden</i>	<i>4.258,58</i>	<i>4,6</i>
			<i>davon im Rahmen der sozialen Sicherheit</i>	<i>9.197,14</i>	<i>9,7</i>
			<i>davon mit einer Restlaufzeit bis zu einem Jahr</i>	<i>78.499,41</i>	<i>35,7</i>
			<i>davon mit einer Restlaufzeit von mehr als einem Jahr</i>	<i>0,00</i>	<i>0,0</i>
<b>SUMME AKTIVA</b>	<b>1.674.518,10</b>	<b>1.451,1</b>	<b>E. RECHNUNGSABGRENZUNGS-POSTEN</b>	<b>8.800,00</b>	<b>6,6</b>
			<b>SUMME PASSIVA</b>	<b>1.674.518,10</b>	<b>1.451,1</b>

**GEWINN- UND VERLUSTRECHNUNG**  
**VOM 1. 1. 2024 BIS 31. 12. 2024**

	2024 (EUR)	2023 (TEUR)
<b>1. Umsatzerlöse</b>	<b>2.049.191,99</b>	<b>1.790,1</b>
<b>2. sonstige betriebliche Erträge</b>	<b>60.570,64</b>	<b>47,2</b>
a. übrige	58.865,01	45,5
b. Erträge aus der Auflösung von Investitionszuschüssen	1.705,63	1,7
<b>3. Betriebsleistung</b>	<b>2.109.762,63</b>	<b>1.837,4</b>
<b>4. Aufwendungen für Material und sonstige bezogene Herstellungsleistungen</b>	<b>1.091.705,84</b>	<b>881,5</b>
a. Materialaufwand	1.091.705,84	881,5
<b>5. Personalaufwand</b>	<b>417.451,59</b>	<b>529,5</b>
a. Löhne	17.680,56	17,1
b. Gehälter	303.118,66	377,9
c. Soziale Aufwendungen	96.652,37	134,6
ca. Aufwendungen für Abfertigungen und Leistungen an betriebliche Mitarbeitervorsorgekassen	-7.863,28	9,1
cb. Aufwendungen für gesetzlich vorgeschriebene Sozialabgaben sowie vom Entgelt abhängige Abgaben und Pflichtbeiträge	100.681,96	112,6
cc. sonstige Sozialaufwendungen	3.833,69	12,9
<b>6. Abschreibungen</b>	<b>62.364,62</b>	<b>58,4</b>
a. auf immaterielle Gegenstände des Anlagevermögens und Sachanlagen	62.364,62	58,4
aa. Planmäßige Abschreibungen	62.364,62	58,4
<b>7. sonstige betriebliche Aufwendungen</b>	<b>240.863,17</b>	<b>212,1</b>
a. Steuern, soweit sie nicht unter Z 14 fallen	3.067,32	3,6
b. übrige	237.795,85	208,5
<b>8. Zwischensumme aus Z 1 bis 7 (Betriebsergebnis)</b>	<b>297.377,41</b>	<b>155,8</b>
<b>9. sonstige Zinsen und ähnliche Erträge</b>	<b>1,20</b>	<b>0,0</b>
<b>10. Aufwendungen aus Finanzanlagen und aus Wertpapieren des Umlaufvermögens</b>	<b>40.750,00</b>	<b>41,1</b>
davon Abschreibungen	40.750,00	41,1
<b>11. Zinsen und ähnliche Aufwendungen</b>	<b>48.104,70</b>	<b>49,0</b>
<b>12. Zwischensumme aus Z 9 bis 11 (Finanzerfolg)</b>	<b>-88.853,50</b>	<b>-90,1</b>
<b>13. Ergebnis vor Steuern (Zwischensumme aus Z 8G660)</b>	<b>208.523,91</b>	<b>65,7</b>

**GEWINN- UND VERLUSTRECHNUNG**  
**VOM 1. 1. 2024 BIS 31. 12. 2024**

	2024 (EUR)	2023 (TEUR)
<b>14. Steuern vom Einkommen und vom Ertrag</b>	<b>500,00</b>	<b>1,8</b>
<b>15. Ergebnis nach Steuern</b>	<b>208.023,91</b>	<b>63,9</b>
<b>16. Jahresüberschuss</b>	<b>208.023,91</b>	<b>63,9</b>
<b>17. Gewinnvortrag / Verlustvortrag aus dem Vorjahr</b>	<b>200.124,80</b>	<b>136,2</b>
<b>18. Bilanzgewinn</b>	<b>408.148,71</b>	<b>200,1</b>



[www.convisio.net](http://www.convisio.net)

# ANHANG

## I. Bilanzierungs- und Bewertungsmethoden

Der Jahresabschluss wurde unter Beachtung der Grundsätze ordnungsmäßiger Buchführung sowie unter Beachtung der Generalnorm, ein möglichst getreues Bild der Vermögens-, Finanz- und Ertragslage des Unternehmens zu vermitteln (§ 222 Abs. 2 UGB) aufgestellt.

Bei der Aufstellung des Jahresabschlusses wurden die Grundsätze der Vollständigkeit und der ordnungsmäßigen Bilanzierung eingehalten. Bei der Bewertung wurde von der Fortführung des Unternehmens ausgegangen.

Bei Vermögensgegenständen und Schulden wurde der Grundsatz der Einzelbewertung angewendet. Dem Vorsichtsprinzip wurde Rechnung getragen, indem insbesondere nur die am Abschlussstichtag verwirklichten Gewinne ausgewiesen wurden. Alle erkennbaren Risiken und drohende Verluste, die im Geschäftsjahr 2024 oder in einem der früheren Geschäftsjahre entstanden sind, wurden berücksichtigt.

### 1. Anlagevermögen

Erworbene immaterielle Vermögensgegenstände werden zu Anschaffungskosten bewertet, vermindert um planmäßige Abschreibungen entsprechend der Nutzungsdauer. Die planmäßigen Abschreibungen werden linear vorgenommen.

Als Nutzungsdauer wird ein Zeitraum von 3 bis 5 Jahren zugrundegelegt.

Außerplanmäßige Abschreibungen wurden nicht vorgenommen.

#### 1.1. Sachanlagevermögen

Das Sachanlagevermögen wurde zu Anschaffungs- und Herstellungskosten abzüglich der bisher aufgelaufenen und im Berichtsjahr 2024 planmäßig fortgeführten Abschreibungen bewertet. Zur Ermittlung der Abschreibungsätze wird generell die lineare Abschreibungsmethode gewählt.

Der Rahmen der Nutzungsdauer beträgt für die einzelnen Anlagegruppen:

Andere Anlagen, Betriebs- und Geschäftsausstattung: von 5 bis 10 Jahren

Geringwertige Wirtschaftsgüter im Sinne des § 13 EStG 1988 werden im Zugangsjahr jeweils voll abgeschrieben.

Außerplanmäßige Abschreibungen wurden nicht vorgenommen.

Festwerte gemäß § 209 Abs. 1 werden nicht verwendet.

#### 1.2. Finanzanlagen

Die Finanzanlagen sind zu Anschaffungskosten bilanziert.

## 2. Umlaufvermögen

### 2.1. Vorräte

#### 2.1.1. Roh-, Hilfs- und Betriebsstoffe und Waren

Die Roh-, Hilfs- und Betriebsstoffe sowie Waren sind zu Anschaffungskosten unter Beachtung des Niederstwertprinzips angesetzt.

Die Anschaffungskosten wurden einzeln festgestellt.

#### 2.2. Forderungen und sonstige Vermögensgegenstände

Bei der Bewertung von Forderungen wurden erkennbare Risiken durch individuelle Abwertungen berücksichtigt.

Soweit erforderlich, wurde die spätere Fälligkeit durch Abzinsung berücksichtigt.

### **3. Rückstellungen**

#### **3.1. Rückstellungen für Anwartschaften auf Abfertigungen**

Die Abfertigungsrückstellung ist nach finanzmathematischen Grundsätzen auf Basis eines Rechnungszinssatzes von 1,96% (Durchschnittssteuersatz der vorangegangenen 7 Jahre) sowie einer Steigerungsrate von 2,57% - somit eines Nettozinssatzes von -0,59% und des gesetzlichen Pensionseintrittsalters ermittelt.

#### **3.2. Sonstige Rückstellungen**

Die Rückstellungen wurden unter Bedachtnahme auf den Vorsichtsgrundsatz in der Höhe des voraussichtlichen Anfalles gebildet. Rückstellungen aus Vorjahren werden, soweit sie nicht verwendet werden und der Grund für ihre Bildung weggefallen ist, über sonstige betriebliche Erträge aufgelöst.

#### **4. Verbindlichkeiten**

Die Verbindlichkeiten sind mit dem Rückzahlungsbetrag unter Bedachtnahme auf den Grundsatz der Vorsicht bewertet.

## **II. Allgemeine Erläuterungen zur Bilanz und Gewinn- und Verlustrechnung**

### III. Erläuterungen zur Bilanz

#### 1. Anlagevermögen

Die Entwicklung der einzelnen Posten des Anlagevermögens und die Aufgliederung der Jahresabschreibung nach einzelnen Posten ist aus dem Anlagespiegel ersichtlich.

##### 1.1. Immaterielle Vermögensgegenstände

Als immaterielle Vermögensgegenstände sind Lizenzen, Software, Homepage ausgewiesen.

##### 1.2. Sachanlagen

Im Bereich des Sachanlagevermögens wurden nutzungsbedingte Abschreibungen in Höhe von EUR 61.827,98 (Vorjahr EUR 54.875,35) vorgenommen.

##### 1.3. Finanzanlagen

Die Beteiligungen setzen sich wie folgt zusammen:

EUR 713.125,-- als beschränkt haftender Gesellschafter der Badehaus St. Kanzian Errichtungs GmbH & Co KG

#### 2. Umlaufvermögen

##### 2.1. Vorräte

###### 2.1.1. Roh-, Hilfs- und Betriebsstoffe

Der Bestand der Roh-, Hilfs- und Betriebsstoffe veränderte sich gegenüber dem Vorjahr (EUR 74.098,27) auf EUR 105.233,89.

##### 2.2. Forderungen und sonstige Vermögensgegenstände

Die Fristigkeit der Forderungen stellt sich folgendermaßen dar:

	Summe		davon mit einer Restlaufzeit von mehr als 1 Jahr	
	2024	2023	2024	2023
	EUR	EUR	EUR	EUR
Forderungen aus Lieferungen und Leistungen	715.446,90	437.002,27	0,00	0,00
sonstige Forderungen und Vermögensgegenstände	40.690,79	17.287,68	0,00	0,00
Summe	756.137,69	454.289,95	0,00	0,00

#### 3. Aktive Rechnungsabgrenzung

##### 3.1. Disagio

Das Disagio stammt aus einem Kontokorrentkredit aus dem Jahr 2018.

### 3.2. Transitorische Posten

Die transitorischen Posten werden mit EUR 2.780,60 (Vorjahr EUR 8.053,92) ausgewiesen und umfassen alle Ausgaben, die erst im Folgejahr im Sinne einer periodenreinen Gewinnermittlung aufwandswirksam verrechnet werden.

### 4. Subventionen und Zuschüsse

Die Subvention ist die AWS Investitionsprämie für kleinere Projekte.

### 5. Rückstellungen

#### 5.1. Rückstellung für Abfertigungen

Die Rückstellungen für Abfertigungen wurden gemäß dem Fachgutachten nach finanzmathematischen Grundsätzen gebildet. Als Rechnungszinssatz wird der Durchschnittszinssatz der letzten 7 Jahre (zum 31.12.2024 1,96 %) verwendet und der Erfüllungsbetrag mit einer Steigerungsrate von 2,57% ermittelt, wobei von einem durchschnittlichen Pensionsalter von 65 Jahren bei Männern ausgegangen wurde.

#### 5.2. Sonstige Rückstellungen

Die sonstigen Rückstellungen bestehen aus folgenden Positionen:

	31. 12. 2024	31. 12. 2023
	EUR	EUR
Rückstellungen für Verpflichtungen gegenüber Arbeitnehmern	38.600,00	19.000,00
Sonstige Rückstellungen	5.000,00	4.500,00
Summe	43.600,00	23.500,00

### 6. Verbindlichkeiten

Die Aufgliederung der Verbindlichkeiten gemäß § 225 Abs. 6 und § 237 Z 1 a und b stellt sich folgendermaßen dar:

		R e s t l a u f z e i t			
		Summe	bis 1 Jahr	über 1 Jahr	über 5 Jahre
		EUR	EUR	EUR	EUR
Verbindlichkeiten gegen- über Kreditinstituten	2024	898.031,27	0,00	198.095,60	699.935,67
	2023	951.534,98	0,00	226.072,13	725.462,85
Verbindlichkeiten aus Lieferungen und Leistungen	2024	157.927,46	157.927,46	0,00	0,00
	2023	119.360,02	119.360,02	0,00	0,00
sonstige Verbindlichkeiten	2024	78.499,41	78.499,41	0,00	0,00
	2023	35.739,76	35.739,76	0,00	0,00
Summe	2024	1.134.458,14	236.426,87	198.095,60	699.935,67
Summe	2023	1.106.634,76	155.099,78	226.072,13	725.462,85

### **6.1. Verbindlichkeiten gegenüber Kreditinstituten**

Die Verbindlichkeiten gegenüber Kreditinstituten veränderten sich gegenüber dem Vorjahr um EUR -53.503,71 auf EUR 898.031,27.

### **7. Passive Rechnungsabgrenzung**

Die passive Rechnungsabgrenzung zeigt einen Wert von EUR 8.800,00 (im Vorjahr EUR 6.600,00) und beinhaltet abgegrenzte Einnahmen.

#### **IV. Erläuterungen zur Gewinn- und Verlustrechnung**

Die Gewinn- und Verlustrechnung wurde nach dem Gesamtkostenverfahren erstellt.

##### **1. Abschreibungen auf immaterielle Vermögensgegenstände und Sachanlagen**

Die planmäßigen Abschreibungen betragen im Geschäftsjahr EUR 62.364,62 und veränderten sich damit gegenüber dem Vorjahr um EUR 3.958,79.

##### **2. Betriebsergebnis**

Das Betriebsergebnis beträgt EUR 297.377,41 und hat sich damit gegenüber dem Vorjahr um EUR 141.565,77 verändert.

##### **3. Finanzielles Ergebnis**

Das finanzielle Ergebnis schlägt sich im Geschäftsjahr mit EUR -88.853,50 nieder. Dies bedeutet gegenüber dem Vorjahr eine Veränderung von EUR 1.266,70.

#### **V. Sonstige Angaben**

1. Die durchschnittliche Zahl der Arbeitnehmer betrug 9
2. Die Geschäftsführung setzt sich aus folgenden Personen zusammen:  
Mag. Karlhofer Robert, geb. 18.05.1981

## ANLAGENSPIEGEL

Nr. Text	01. 01. 2024	Anschaffungs- bzw. Herstellungskosten				Buchwerte		
		Zugänge	davon akt. Zinsen	Abgänge	Umbuchungen	31. 12. 2024	31. 12. 2024	31. 12. 2023
	EUR	EUR	EUR	EUR	EUR	EUR	EUR	EUR
<b>A. ANLAGEVERMÖGEN</b>								
<i>I. Immaterielle Vermögensgegenstände</i>	257.981,86	0,00	0,00	0,00	0,00	257.981,86	80.047,20	130.045,25
<i>II. Sachanlagen</i>	123.034,45	0,00	0,00	0,00	0,00	123.034,45	11.190,54	23.020,47
<i>III. Finanzanlagen</i>	815.000,00	0,00	0,00	0,00	0,00	815.000,00	713.125,00	753.875,00
<b>S U M M E</b>	<b>1.196.016,31</b>	<b>0,00</b>	<b>0,00</b>	<b>0,00</b>	<b>0,00</b>	<b>1.196.016,31</b>	<b>804.362,74</b>	<b>906.940,72</b>

Nr. Text	Abschreibungsbewegungen							
	kumulierte AfA 01.01.2024	AfA laufend	Zuschreibungen	Zugänge	Abgänge	Umbuchungen	kumulierte AfA 31.12.2024	
	EUR	EUR	EUR	EUR	EUR	EUR	EUR	
<b>A. ANLAGEVERMÖGEN</b>								
<i>I. Immaterielle Vermögensgegenstände</i>	127.936,61	49.998,05	0,00	0,00	0,00	0,00	177.934,66	
<i>II. Sachanlagen</i>	100.013,98	11.829,93	0,00	0,00	0,00	0,00	111.843,91	
<i>III. Finanzanlagen</i>	61.125,00	40.750,00	0,00	0,00	0,00	0,00	101.875,00	
<b>S U M M E</b>	<b>289.075,59</b>	<b>102.577,98</b>	<b>0,00</b>	<b>0,00</b>	<b>0,00</b>	<b>0,00</b>	<b>391.653,57</b>	



[www.convisio.net](http://www.convisio.net)

# ERLÄUTERUNGEN ZUM JAHRESABSCHLUSS

**ERLÄUTERUNGEN AKTIVA**

	2024 EUR	2023 EUR
<b>ANLAGEVERMÖGEN</b>		
<i>Immaterielle Vermögensgegenstände</i>		
<i>gewerbliche Schutzrechte und ähnliche Rechte und Vorteile sowie daraus abgeleitete Lizenzen</i>		
Datenverarbeitungsprogramme	22.057,02	39.561,19
Datenverarbeitungsprogramme Lavanttal	10.334,86	14.269,17
Hompagne Tourismusregion	10.325,15	18.904,40
Bildrechte	37.330,17	57.310,49
	<u>80.047,20</u>	<u>130.045,25</u>
<i>Sachanlagen</i>		
<i>andere Anlagen, Betriebs- und Geschäftsausstattung</i>		
Betriebs- u. Geschäftsausstattung	1.639,59	3.048,71
Andere Betriebsausstattung	7.551,67	10.395,34
Büromaschinen, EDV-Anlagen	1.999,28	9.576,42
	<u>11.190,54</u>	<u>23.020,47</u>
<i>Finanzanlagen</i>		
<i>Anteile an verbundenen Unternehmen</i>		
Anteile an verbundenen Unternehmen	713.125,00	753.875,00
	<u>713.125,00</u>	<u>753.875,00</u>
<b>UMLAUFVERMÖGEN</b>		
<i>Vorräte</i>		
<i>Roh-, Hilfs- und Betriebsstoffe</i>		
Vorrat Druckwerke, Plakate, Pins	97.401,05	66.738,08
Übertrag	97.401,05	66.738,08

## ERLÄUTERUNGEN AKTIVA

	2024 EUR	2023 EUR
Übertrag	97.401,05	66.738,08
Vorrat Druckwerke, Plakate, Pins Lav.	7.832,84	7.360,19
	<u>105.233,89</u>	<u>74.098,27</u>
<i>Forderungen und sonstige Vermögensgegenstände</i>		
<i>Forderungen aus Lieferungen und Leistungen</i>		
Forderungen aus Lief. u. Leist. Inland	57.718,95	69.812,93
Einzelwertberichtigung zu inl. Ford L+L	-4.000,00	-2.400,00
Forderungen sonstige (OT,TA,übrige)	252.151,03	268.217,35
Forderung TA Abrechnung	409.576,92	101.371,99
	<u>715.446,90</u>	<u>437.002,27</u>
<i>sonstige Forderungen und Vermögensgegenstände</i>		
Aktivierter Körperschaftsteuer	1.250,00	0,00
Aktivierter Kapitalertragssteuer	1,29	0,98
Verrechnungskonto Finanzamt	0,00	411,22
Finanzamt USt-Zahllast	2.342,56	1.612,33
Umsatzsteuer 11 + 12	37.096,94	1.094,79
Generali Rückkaufswert Abfertigung	0,00	14.167,36
Fischerkarte	0,00	1,00
	<u>40.690,79</u>	<u>17.287,68</u>
<i>Kassenbestand, Guthaben bei Kreditinstituten</i>		
Kassa in Inlandswährung	2.380,54	964,05
Kassa Lavanttal	59,57	216,74
Raika Kto 3-00.391.029	163,07	2.912,79
	<u>2.603,18</u>	<u>4.093,58</u>

## ERLÄUTERUNGEN AKTIVA

	2024 EUR	2023 EUR
<b>RECHNUNGSABGRENZUNGS- POSTEN</b>		
<i>Disagio</i>		
Disagio, Geldbeschaffungskosten	3.400,00	3.600,00
	<u>3.400,00</u>	<u>3.600,00</u>
<i>Transitorische Posten</i>		
Aktive Rechnungsabgrenzungsposten	0,00	4.371,50
Leasingvorauszahlung Skoda VK-322DJ	2.780,60	3.682,42
	<u>2.780,60</u>	<u>8.053,92</u>

**ERLÄUTERUNGEN PASSIVA**

	2024 EUR	2023 EUR
<b>EIGENKAPITAL</b>		
<i>eingefordertes Stammkapital</i>		
<i>Stammkapital</i>		
Stammkapital	61.000,00	61.000,00
	<u>61.000,00</u>	<u>61.000,00</u>
<i>Bilanzgewinn</i>		
Gewinnvortrag/Verlustvortrag	200.124,80	136.183,36
Bilanzgewinn / Bilanzverlust	208.023,91	63.941,44
	<u>408.148,71</u>	<u>200.124,80</u>
<b>SUBVENTIONEN UND ZUSCHÜSSE</b>		
Subventionen und Zuschüsse	3.411,25	5.116,88
	<u>3.411,25</u>	<u>5.116,88</u>
<b>RÜCKSTELLUNGEN</b>		
<i>Rückstellungen für Abfertigungen</i>		
Rückstellungen für Abfertigungen	15.100,00	48.100,00
	<u>15.100,00</u>	<u>48.100,00</u>
<i>sonstige Rückstellungen</i>		
Rückstellung für nicht konsum. Urlaube	6.900,00	1.500,00
Rückstellung für Jubiläumsgelder	31.700,00	17.500,00
Rückstellungen für Rechts- u. Beratungsk.	5.000,00	4.500,00
	<u>43.600,00</u>	<u>23.500,00</u>

**ERLÄUTERUNGEN PASSIVA**

	2024 EUR	2023 EUR
<b>VERBINDLICHKEITEN</b>		
<i>Verbindlichkeiten gegenüber Kreditinstituten</i>		
Raika Kto 391.029	198.095,60	226.072,13
Raika Kto 20087797	699.935,67	725.462,85
	<u>898.031,27</u>	<u>951.534,98</u>
<i>Verbindlichkeiten aus Lieferungen und Leistungen</i>		
Verbindl. aus Lieferungen u. Leistungen	157.927,46	119.360,02
	<u>157.927,46</u>	<u>119.360,02</u>
<i>sonstige Verbindlichkeiten</i>		
Finanzamt Lohnsteuer	2.715,51	2.879,57
Finanzamt DB	827,70	928,02
Gemeinde Verbindlichkeiten	715,37	752,51
Österr. Gesundheitskasse Verbindlichk.	9.197,14	9.647,83
Lohn- und Gehaltsverrechnung	17.236,11	0,00
Verrechnungskonto Gutscheine	8.478,20	9.739,20
Verr.konto Gutscheine Begegnungen	3.280,00	2.150,00
Verr.konto Gutscheine Klop.See Shop	1.121,00	1.049,80
Verrechnungskonto Karlhofer Robert	245,65	0,00
Verbindlichkeiten sonst. / Abgrenzungen	34.682,73	8.592,83
	<u>78.499,41</u>	<u>35.739,76</u>
<b>RECHNUNGSABGRENZUNGS- POSTEN</b>		
Passive Rechnungsabgrenzungsposten	8.800,00	6.600,00
	<u>8.800,00</u>	<u>6.600,00</u>

**ERLÄUTERUNGEN GEWINN- UND VERLUSTRECHNUNG**

	2024 EUR	2023 EUR
<b>Umsatzerlöse</b>		
Erlebniskarte (Fam. u. Ausflugsziele)	14.376,50	13.172,60
Messebeteiligungen 0 %	4.740,76	0,00
Erlöse Rad- und Wanderkarte 10 %	12,72	0,00
Aktiv Card Südkärnten Marketing	0,00	385,01
Erlöse See-Wellness-Festival	4.252,66	1.997,71
Mobilität	0,00	5.100,00
Angebotsgruppen Gruppen	5.980,00	6.630,00
Angebotsgruppe Camping	4.200,00	5.946,00
Angebotsgruppe Familie	13.200,00	13.200,00
Provisionen Incoming	261,45	0,00
Gesetzl. Anteil OT St. Kanzian	404.792,12	318.418,47
Gesetzl. Anteil OT 12 Bezirksgemeinden	172.965,43	157.661,87
Gesetzl. Anteil TA Land	440.475,98	358.103,67
Förderungen	87.617,60	59.328,68
Gesetzl. Anteil TA Land Lavanttal	394.353,63	209.489,90
Marketingleistungen TVB 20%	76.349,07	74.132,00
Einschaltung Katalog	19.743,51	17.547,88
Gesetzl. Anteil OT Lavanttal	260.494,44	215.299,22
Einschaltungen Magazin Lavanttal	6.674,00	11.460,00
Betriebskostenanteil TVB	17.059,81	16.861,51
Region A-Z	14.034,76	22.780,00
Werbeabgabe Region A-Z	1.992,30	2.217,61
Marge 0%	0,00	122.396,00
Marge 20%	0,00	13.507,33
Incoming 0 %	303,29	20,43
Incoming 10 %	9.114,84	5.907,73
Provisionen Incoming	18.002,96	19.067,45
Reiserücktrittsversicherung	0,00	886,00
ARGE Panoramaweg (neu)	20.000,00	30.000,00
Weiterverrechnung Buchungslink Feratel	1.820,00	1.400,00
Begegnungen Berg&See 0%	12.432,00	9.906,92
Begegnungen Berg&See 20%	1.634,16	931,73
Kooperationsbeiträge	5.094,41	31.497,43
Erlöskonto digitaler Reisebegleiter	3.303,35	1.318,51
Tourismus Qualitätsinitiative Betriebe	8.178,40	13.403,00
Kooperationsbeiträge 10%	306,00	954,91
Kooperationsbeiträge 13%	603,54	0,00
Kooperationsbeiträge 0%	500,00	4.097,75
Tourismus Qualitätsinitiative Lavanttal	2.434,30	1.952,50
Saalmiete Erlöse 20 %	25,00	0,00
Werbekooperationen	19.127,00	23.320,00
Übertrag	2.046.455,99	1.790.299,82

**ERLÄUTERUNGEN GEWINN- UND VERLUSTRECHNUNG**

	2024 EUR	2023 EUR
Übertrag	2.046.455,99	1.790.299,82
Produktionserlöse 20%	2.950,00	0,00
Skontoaufwand 20 %	-214,00	-158,42
Skontoaufwand nicht steuerbar	0,00	-0,81
	<u>2.049.191,99</u>	<u>1.790.140,59</u>
<b>sonstige betriebliche Erträge</b>		
<i>übrige</i>		
Erlöse 10 % Kartenverkauf, Bücher	9.225,75	0,00
Erlöse Shopartikel 10%	7.296,58	341,65
Erlöse Shopartikel 20%	13.506,59	12.489,45
Erlöse Shopartikel	487,00	1.114,80
Erlöse Sonstige 20 %	285,67	243,33
Erlöse Shopartikel 10% Lavanttal	0,00	38,16
Provisionserlöse 20 % KC,Fischerk,Schiff	9.079,32	8.920,19
Provisionserlöse 20% Lavanttal	6.032,53	5.486,71
Erlöse sonstige ohne USt	8.188,48	16.049,40
Weitverrr. TVB 10%	2.484,17	0,00
Weitverrr. TVB 20%	2.278,92	845,31
	<u>58.865,01</u>	<u>45.529,00</u>
<i>Erträge aus der Auflösung von Investitionszuschüssen</i>		
Erträge Auflösung Investitionszuschüsse	1.705,63	1.705,63
	<u>1.705,63</u>	<u>1.705,63</u>
<b>Betriebsleistung</b>		
	<u>2.109.762,63</u>	<u>1.837.375,22</u>
	<u>2.109.762,63</u>	<u>1.837.375,22</u>
<b>Aufwendungen für Material und sonstige bezogene Herstellungsleistungen</b>		
<i>Materialaufwand</i>		
Medienwerbung Österreich	13.160,17	13.477,00
Medienwerbung Holland	1.315,86	0,00
Übertrag	<u>14.476,03</u>	<u>13.477,00</u>

**ERLÄUTERUNGEN GEWINN- UND VERLUSTRECHNUNG**

	2024 EUR	2023 EUR
Übertrag	14.476,03	13.477,00
Medienwerbung Schweiz	9.463,01	0,00
Frühjahrsinitiative	39.170,48	0,00
Herbstinitiative Lav.	0,00	2.850,00
Herbstinitiative	10.039,84	12.150,83
Sommerboost	10.100,00	35.061,32
Werbemaßnahmen/Marketing Lav.	8.000,00	6.162,50
Werbemaßnahmen/Marketing	42.566,25	31.322,18
Werbemaßnahmen sonstige	258,00	0,00
Radio/TV	40.846,23	19.406,30
Wandern/Produktionen	7.680,17	0,00
Wandern, Produktion Lavanttal	245,26	2.838,84
Rad/Produktionen	5.579,00	6.623,40
Katalogproduktion	15.801,45	27.409,87
Katalogproduktion Lavanttal	12.574,09	15.167,42
Rad/Produktionen Lavanttal	15.879,78	247,98
Wandern Ausrüstung Lavanttal	35.779,99	15.697,89
Endlostransparente	1.229,59	0,00
Radmasterplan Südkärnten	25.440,77	0,00
Produktionen sonst. Lavanttal	6.569,00	3.022,13
Produktionen	107.271,44	26.567,03
Foto-Shooting Lavanttal	96.794,95	829,18
Foto Shooting/Sonst.	18.194,66	23.591,00
Druckwerke, Broschüren 20 %	3.933,74	9.099,12
Aktiv Card Südkärnten	70.064,54	63.696,97
Möbilität Südmobil	640,91	23.760,47
Onlinewerbung	0,00	11.892,05
Presse, Social Media Lavanttal	7.624,98	6.917,86
Online Werbung Lavanttal	0,00	2.196,85
Presse, Social Media Südkärnten	20.020,55	10.006,02
Einzelrecherchen	0,00	277,17
Presse/Clippingdienst	0,00	1.800,00
Pressefahrten und Aufenthalte	4.836,36	0,00
Pressefahrten und Aufenthalte Lavanttal	1.800,00	1.963,89
Messen (Publikumsmessen)	0,00	8.033,00
Koop. Hütten	10.500,00	11.700,00
Koop. Hütten Lav.	27.500,00	15.300,00
Verkaufsförderung	700,00	0,00
Incoming	9.014,60	5.652,29
Incoming Provisionen	13.678,74	14.427,25
Seniorenbundwochen	1.867,25	6.199,42
Reiserücktrittsversicherung	175,80	584,63
Übertrag	696.317,46	435.931,86

**ERLÄUTERUNGEN GEWINN- UND VERLUSTRECHNUNG**

	2024 EUR	2023 EUR
Übertrag	696.317,46	435.931,86
Reisevorleistungen 0%	2.054,01	119.822,46
Reisevorleistungen Begegnungen 0%	12.179,97	4.708,99
Wirtschaftskooperation Lavanttal	500,00	450,00
Angebotsgruppe Camping	22.064,05	17.407,00
Angebotsgruppe Golf	8.800,00	10.800,00
SGF Natur aktiv	0,00	25.000,00
SGF Urlaub am See	29.469,25	25.127,38
Angebotsgruppe Gruppe	0,00	4.200,00
Wirtschaftskooperationen sonstige	6.409,17	2.050,00
Tourismustag	7.969,94	873,07
Wanderdörfer Österreich	450,00	0,00
Rad und MTB Ktn ÖHT	0,00	8.400,00
Kulinarik Südkärnten	0,00	21,00
Kulinarik & Slow Food Lavanttal	14.789,47	29.246,67
Angebotsgruppe Tennis	5.000,00	5.000,00
Angebotsgruppe Familie	14.909,39	11.900,00
Seenwellness Festival	29.094,83	19.636,91
INTERREG "Green Tours"	49.948,88	13.465,25
INTERREG "Connect2tourism"	17.609,43	0,00
Kunst & Kultur Südkärnten	11.079,17	0,00
Kunst & Kultur Lavanttal	900,00	0,00
Projekt Badehaus	0,00	3.101,33
Werbeauf. Petzen (MTB, Outdoor, Wandern)	23.450,00	5.000,00
Naturerlebnis Kärnten	5.500,00	6.500,00
Slow Trails	0,00	5.078,40
Projekt Touristische Mobilitätszentrale	20.138,20	30.149,00
Projekt Touristische Mobilitätszent. Lav	5.000,00	5.000,00
Geopark Kooperation	20.000,00	22.000,00
Repräsentationen Lavanttal	2.265,19	1.384,68
Repräsentationen	3.346,51	1.866,60
Freiaufenthalte	71,45	121,86
Begegnungen Berg&See Tagesprogramme	780,92	3.039,24
Gutscheineinlösungen	11.146,20	14.791,68
Geschenke	0,00	19,80
Gästabefragung T-Mona	8.120,00	2.809,00
Gästabefragung T-Mona Lav.	0,00	1.203,86
Qualitätsinitiative Ktn	0,00	376,00
TQI Lavanttal (VJ inkl. Südkärnten)	12.065,75	16.730,49
TQI Südkärnten	14.407,82	0,00
ARGE Panoramaweg	34.633,30	18.775,71
Repräsentation Lavanttal	0,00	56,04
Übertrag	1.090.470,36	872.044,28

**ERLÄUTERUNGEN GEWINN- UND VERLUSTRECHNUNG**

	2024 EUR	2023 EUR
Übertrag	1.090.470,36	872.044,28
Shopartikel Südkärnten	12.160,01	10.781,72
Shopartikel Lavanttal	35,00	0,00
Flow Trail Nutzungsgebühr TVB	3.000,00	3.000,00
Nutzungsgebühr TVB Bike-Breake Turnersee	3.000,00	6.000,00
BVÄ Vorräte	-30.662,97	-16.748,47
BVÄ Vorräte Lavanttal	-472,65	-7.360,19
Nichtabzugsfähige Vorsteuer KI 5	517,87	540,64
Reinigungsmaterial	1.162,54	1.046,56
Strom	4.150,20	4.260,82
Strom Lavanttal	2.527,74	3.448,12
Betriebskosten	73,72	381,24
Verbrauch von Brennstoffen	6.195,38	4.964,69
Skontoertrag Material	-451,36	-820,51
	<u>1.091.705,84</u>	<u>881.538,90</u>

**Personalaufwand***Löhne*

Löhne	17.680,56	17.057,28
	<u>17.680,56</u>	<u>17.057,28</u>

*Gehälter*

AMS, AUVA Erstattung Lavanttal	0,00	-1.937,50
Erstattung Mittelbare Bundesverwalt	0,00	-76,51
Gehälter Südkärnten	190.214,62	250.029,50
Gehälter Lavanttal	84.995,66	122.965,56
Jubiläumsgelder	8.308,38	0,00
Dotierung Urlaubsrückstellung	5.400,00	-500,00
Dotierung Jubiläumsgeldrückstellung	14.200,00	7.424,13
	<u>303.118,66</u>	<u>377.905,18</u>

*Soziale Aufwendungen**Aufwendungen für Abfertigungen und Leistungen an betriebliche*

**ERLÄUTERUNGEN GEWINN- UND VERLUSTRECHNUNG**

	2024 EUR	2023 EUR
<i>Mitarbeitervorsorgekassen</i>		
Abfertigungszahlungen an Arbeiter	25.531,91	0,00
Rückdeckungsversicherung Abfertigung	-395,19	-1.096,03
Dot. Abfertigungsrückst. Angestellte	-33.000,00	10.200,00
	<u>-7.863,28</u>	<u>9.103,97</u>
<i>Aufwendungen für gesetzlich vorgeschriebene Sozialabgaben sowie vom Entgelt abhängige Abgaben und Pflichtbeiträge</i>		
Gesetzlicher Sozialaufwand Südkärnten	54.370,14	54.914,41
BV Beiträge Südkärnten	3.530,24	3.181,05
Gesetzlicher Sozialaufwand Lavanttal	17.727,28	26.194,30
BV Beiträge Lavanttal	1.285,62	1.785,39
Kommunalsteuer Südkärnten	8.239,28	8.224,01
Kommunalsteuer Lavanttal	2.549,88	3.654,70
Dienstgeberbeitrag Südkärnten	9.834,70	10.142,93
Dienstgeberbeitrag Lavanttal	3.144,82	4.507,45
	<u>100.681,96</u>	<u>112.604,24</u>
<i>sonstige Sozialaufwendungen</i>		
Freiwilliger Sozialaufwand Südkärnten	2.548,05	3.760,87
Freiwilliger Sozialaufwand Lav.	350,94	62,73
Weiterbildung Mitarbeiter Südkärnten	934,70	9.047,47
	<u>3.833,69</u>	<u>12.871,07</u>
<b>Abschreibungen</b>		
<i>auf immaterielle Gegenstände des Anlagevermögens und Sachanlagen</i>		
<i>Planmäßige Abschreibungen</i>		
planm. Abschr. Betriebs- u. Gesch.ausst.	61.827,98	54.875,35
Geringw. Wirtschaftsgüter	536,64	1.627,67
Übertrag	<u>62.364,62</u>	<u>56.503,02</u>

**ERLÄUTERUNGEN GEWINN- UND VERLUSTRECHNUNG**

	2024 EUR	2023 EUR
Übertrag	62.364,62	56.503,02
Geringw. Wirtschaftsgüter Lavanttal	0,00	1.902,81
	<u>62.364,62</u>	<u>58.405,83</u>
<b>sonstige betriebliche Aufwendungen</b>		
<i>Steuern, soweit sie nicht unter Z 14 fallen</i>		
Gebühren Lavanttal	0,00	14,40
Gebühren und Stempelmarken	490,02	750,16
Werbeabgabe	1.992,30	2.217,61
Tourismusabgabe	585,00	591,41
	<u>3.067,32</u>	<u>3.573,58</u>
<i>übrige</i>		
Instandhaltung Lavanttal	12,00	0,00
Instandhaltungen sonstige	3.756,47	474,83
Reinigung Büro Lavanttal	741,63	2.058,63
Sachversicherungen	2.694,24	3.376,97
Reisekosten für Aktionen Lavanttal	860,77	38,33
Reisekosten für Aktionen	333,19	306,20
Kilometergeld/Taggeld	311,22	1.146,95
Kilometergeld/Taggeld Lavanttal	885,78	5.568,78
Telefon Lavanttal	1.282,21	1.589,70
IT Systeme und Lizenzen Lavanttal	33.713,21	21.437,31
Feratel Sys. Lavanttal	43,50	9.376,29
Telefon und Internet	5.423,00	5.877,19
IT Systeme und Lizenzen Südkärnten	77.015,66	51.824,49
Feratel-System Südkärnten	8.292,83	9.753,39
Suchmaschinenoptimierung + Facebook	0,00	500,00
Wartung u. Setup IT Systeme	5.962,88	3.735,20
Domain- u. sonst. Kosten	43,40	149,48
Porto und sonstige Postgebühren	4.279,81	6.752,99
Porto u sonstige Postgebühren Lavanttal	424,62	900,68
Post Mail, Pakete, Marketing etc. Südktn	9.582,63	7.585,20
Post Mail, Pakete, Marketing Lavanttal	3.387,02	473,22
Miete Büro Südkärnten	10.557,12	9.997,32
Miete Lavanttal	11.286,72	16.132,88
	<u>180.889,91</u>	<u>159.056,03</u>
Übertrag	180.889,91	159.056,03

**ERLÄUTERUNGEN GEWINN- UND VERLUSTRECHNUNG**

	2024 EUR	2023 EUR
Übertrag	180.889,91	159.056,03
Parkplatzgebühr Lavanttal	326,50	496,75
PKW-Leasingaufwand Südkärnten	8.650,91	8.943,59
PKW-Leasingaufwand Lavanttal	2.162,73	0,00
PKW-Aufwand	1.905,85	3.265,36
PKW-Versicherung	1.299,94	1.298,49
PKW-Strom	3.142,74	2.984,83
PKW Kosten Lavanttal	1.587,12	0,00
Aufwand Registrierkassa Südktn.	732,72	808,52
Aufwand Registrierkassa Lavanttal	677,25	383,73
Büromaterial	2.563,92	1.523,46
Minolta Kopierservice	2.675,35	2.639,33
Büromaterial Lavanttal	567,55	378,70
Buchhaltungsaufwand Südktn.	3.104,64	3.902,15
Buchhaltungsaufwand Lav.	1.330,56	1.672,35
Lohnverrechnungsaufwand Südktn.	2.535,40	2.362,50
Lohnverrechnungsaufwand Lav.	1.086,60	1.012,50
Inserate	0,00	440,00
Rechts- und sonstiger Beratungsaufwand	3.851,36	0,00
Beratungsa.Regionalisierung Ant. Südktn.	0,00	923,84
Beratungsa.Regionalisierung Ant. Lavanttal	0,00	923,85
Steuerberatung Südktn.	5.458,92	5.055,22
Steuerberatung Lavanttal	2.339,54	2.166,53
Beiträge an gesetzliche Berufsv. Südktn.	656,50	781,50
Beiträge an gesetzliche Berufsv. Lav.	656,50	546,50
Spesen des Geldverkehrs Lavanttal	393,87	152,54
Spesen des Geldverkehrs Südktn.	5.435,79	3.324,03
Einzelwertberichtigung zu Forderungen	1.600,00	2.400,00
Sonstiger betrieblicher Aufwand	48,50	0,00
Nichtabzugsfähige Vorsteuer Kl 7	2.115,18	1.071,43
Skontoertrag sonstiger betriebl. Aufwand	0,00	-10,20
	<u>237.795,85</u>	<u>208.503,53</u>
<b>Zwischensumme aus Z 1 bis 7 (Betriebsergebnis)</b>	<u>297.377,41</u>	<u>155.811,64</u>
	<u>297.377,41</u>	<u>155.811,64</u>
<b>sonstige Zinsen und ähnliche Erträge</b>		
Zinserträge aus Bankguthaben	1,20	2,00
Übertrag	1,20	2,00

**ERLÄUTERUNGEN GEWINN- UND VERLUSTRECHNUNG**

	2024 EUR	2023 EUR
Übertrag	1,20	2,00
Zinserträge aus Bankguthaben Lavanttal	0,00	1,80
	<u>1,20</u>	<u>3,80</u>
<b>Aufwendungen aus Finanzanlagen und aus Wertpapieren des Umlaufvermögens</b>		
Abschreibungen auf sonst. Finanzanlagen	40.750,00	41.125,00
	<u>40.750,00</u>	<u>41.125,00</u>
<b>Zinsen und ähnliche Aufwendungen</b>		
Zinsaufwand	47.904,70	48.799,00
Abschreibungen auf d. aktivierte Disagio	200,00	200,00
	<u>48.104,70</u>	<u>48.999,00</u>
<b>Zwischensumme aus Z 9 bis 11 (Finanzerfolg)</b>		
	<u>-88.853,50</u>	<u>-90.120,20</u>
	<u>-88.853,50</u>	<u>-90.120,20</u>
<b>Ergebnis vor Steuern (Zwischensumme aus Z 8G660)</b>		
	<u>208.523,91</u>	<u>65.691,44</u>
	<u>208.523,91</u>	<u>65.691,44</u>
<b>Steuern vom Einkommen und vom Ertrag</b>		
Körperschaftsteuer	500,00	1.750,00
Kapitalertragsteuer (anrechenbar)	0,00	-0,46
Kapitalertragsteuer Lavanttal	0,00	0,46
	<u>500,00</u>	<u>1.750,00</u>
<b>Ergebnis nach Steuern</b>		
	<u>208.023,91</u>	<u>63.941,44</u>
	<u>208.023,91</u>	<u>63.941,44</u>
<b>Jahresüberschuss</b>		
	<u>208.023,91</u>	<u>63.941,44</u>
	<u>208.023,91</u>	<u>63.941,44</u>

**ERLÄUTERUNGEN GEWINN- UND VERLUSTRECHNUNG**

	2024 EUR	2023 EUR
<b>Gewinnvortrag / Verlustvortrag aus dem Vorjahr</b>		
Gewinnvortrag/Verlustvortrag	200.124,80	136.183,36
	<u>200.124,80</u>	<u>136.183,36</u>
<b>Bilanzgewinn</b>	408.148,71	200.124,80
	<u>408.148,71</u>	<u>200.124,80</u>



[www.convisio.net](http://www.convisio.net)

# ANLAGENVERZEICHNIS

## AFA - GESAMT (RÄG 2014)

01.01.2024 - 31.12.2024

Nr. Text	Anschaffungs- bzw. Herstellungskosten						Buchwerte		
	01.01.2024 EUR	Zugänge EUR	davon akt. Zinsen EUR	Abgänge EUR	Umbuchungen EUR	31.12.2024 EUR	31.12.2024 EUR	31.12.2023 EUR	
111 Bildrechte	99.901,57	0,00	0,00	0,00	0,00	99.901,57	37.330,17	57.310,49	
120 Datenverarbeitungsprogramme	77.626,73	0,00	0,00	0,00	0,00	77.626,73	22.057,02	39.561,19	
121 Datenverarbeitungsprogramme Lavanttal	19.671,56	0,00	0,00	0,00	0,00	19.671,56	10.334,86	14.269,17	
125 Hompage Tourismusregion	60.782,00	0,00	0,00	0,00	0,00	60.782,00	10.325,15	18.904,40	
620 Büromaschinen, EDV Anlagen	58.489,45	0,00	0,00	0,00	0,00	58.489,45	1.999,28	9.576,42	
660 Betriebs- und Geschäftsausstattung	36.561,71	0,00	0,00	0,00	0,00	36.561,71	1.639,59	3.048,71	
665 Andere Betriebsausstattung	27.983,29	0,00	0,00	0,00	0,00	27.983,29	7.551,67	10.395,34	
800 Anteile an verbundenen Unternehmen	815.000,00	0,00	0,00	0,00	0,00	815.000,00	713.125,00	753.875,00	
<b>Summe</b>	<b>1.196.016,31</b>	<b>0,00</b>	<b>0,00</b>	<b>0,00</b>	<b>0,00</b>	<b>1.196.016,31</b>	<b>804.362,74</b>	<b>906.940,72</b>	

Nr. Text	Abschreibungsbewegungen							
	kum. AfA 01.01.2024 EUR	AfA lfd EUR	Zuschreibungen EUR	Zugänge EUR	Abgänge EUR	Umbuchungen EUR	kum. AfA 31.12.2024 EUR	
111 Bildrechte	42.591,08	19.980,32	0,00	0,00	0,00	0,00	62.571,40	
120 Datenverarbeitungsprogramme	38.065,54	17.504,17	0,00	0,00	0,00	0,00	55.569,71	
121 Datenverarbeitungsprogramme Lavanttal	5.402,39	3.934,31	0,00	0,00	0,00	0,00	9.336,70	
125 Hompage Tourismusregion	41.877,60	8.579,25	0,00	0,00	0,00	0,00	50.456,85	
620 Büromaschinen, EDV Anlagen	48.913,03	7.577,14	0,00	0,00	0,00	0,00	56.490,17	
660 Betriebs- und Geschäftsausstattung	33.513,00	1.409,12	0,00	0,00	0,00	0,00	34.922,12	
665 Andere Betriebsausstattung	17.587,95	2.843,67	0,00	0,00	0,00	0,00	20.431,62	
800 Anteile an verbundenen Unternehmen	61.125,00	40.750,00	0,00	0,00	0,00	0,00	101.875,00	

Nr: 4754

Name: KSL Tourismus Marketing GmbH

**AFA - GESAMT (RÄG 2014)**

**01.01.2024 - 31.12.2024**

Nr. Text	kum. AfA 01.01.2024 EUR	AfA lfd EUR	Abschreibungsbewegungen				Umbuchungen EUR	kum. AfA 31.12.2024 EUR
			Zuschreibungen EUR	Zugänge EUR	Abgänge EUR			
Summe	289.075,59	102.577,98	0,00	0,00	0,00	0,00	391.653,57	



[www.convisio.net](http://www.convisio.net)

## SONSTIGE BEILAGEN

# Erstellungsbericht

An KSL Tourismus Marketing GmbH  
Schulstraße 10  
A-9122 St.Kanzian am Klopeiner See

Bericht über die Erstellung des Jahresabschlusses der Tourismusregion Klopeiner See - Südkärnten GmbH zum 31. 12. 2024

Wir haben auftragsgemäß den vorstehenden Jahresabschluss der Tourismusregion Klopeiner See - Südkärnten GmbH zum 31. 12. 2024 bestehend aus Bilanz, Gewinn- und Verlustrechnung sowie Anhang auf Grundlage der Buchführung und des Inventars sowie der Vorgaben zu den anzuwendenden Bilanzierungs- und Bewertungsmethoden erstellt.

Grundlage für die Erstellung des Abschlusses waren die von uns durchgeführten laufenden Buchhaltung und die uns darüber hinaus vorgelegten Belege, Bücher und Bestandsnachweise, die wir auftragsgemäß nicht auf Ordnungsmäßigkeit oder Plausibilität geprüft haben, sowie die uns erteilten Auskünfte. Die Buchführung sowie die Aufstellung des Inventars und des Jahresabschlusses nach UGB und den ergänzenden Bestimmungen des Gesellschaftsvertrags liegen in Ihrer Verantwortung.

Wir haben weder eine Abschlussprüfung noch eine prüferische Durchsicht des Abschlusses noch eine sonstige Prüfung oder vereinbarte Untersuchungshandlungen vorgenommen und geben demzufolge keine Zusicherung (Bestätigung) zum Abschluss.

Sie sind sowohl für die Richtigkeit als auch für die Vollständigkeit der uns zur Verfügung gestellten Unterlagen und Auskünfte verantwortlich, auch gegenüber den Nutzern des von uns erstellten Abschlusses. Wir verweisen in diesem Zusammenhang auf die auf unser Verlangen von Ihnen unterschriebene Vollständigkeitserklärung.

Der Erstellungsauftrag wurde unter Beachtung des Fachgutachtens KFS/RL 26 „Grundsätze für die Erstellung von Abschlüssen durchgeführt. Für den Erstellungsauftrag gelten die Allgemeinen Auftragsbedingungen (AAB) für Wirtschaftstreuhandberufe der Kammer der Wirtschaftstreuhänder (KWT) in der Fassung vom 18.04.2018.

Eine Weitergabe des von uns erstellten Abschlusses an Dritte darf nur unter Beigabe des Erstellungsberichts erfolgen.

Im Falle der Weitergabe des von uns erstellten Abschlusses an Dritte gelten die in Punkt 8. der AAB für Wirtschaftstreuhandberufe der KWT enthaltenen Ausführungen zur Haftung auch gegenüber Dritten.

# Vollständigkeitserklärung

An die

CONVISIO Völkermarkt  
Wirtschaftstreuhand - Steuerberatung GmbH & Co KG  
Klagenfurter Str. 10  
9100 Völkermarkt

Diese Vollständigkeitserklärung wird in Verbindung mit dem von Ihnen erstellten Jahresabschluss für das Geschäftsjahr 2024 abgegeben. Durch die Erklärung bestätigen wir Ihnen, dass Sie aufgrund der Ihnen übergebenen Unterlagen und der Ihnen gegebenen Informationen in die Lage versetzt worden sind, einen Jahresabschluss zu erstellen, der ein möglichst getreues Bild der Vermögens- und Finanzlage des Unternehmens zum 31. 12. 2024 und der Ertragslage des Unternehmens im Geschäftsjahr vom 1. 1. 2024 bis zum 31. 12. 2024 in Übereinstimmung mit dem UGB vermittelt.

Ihnen als mit der Erstellung des oben angeführten Jahresabschlusses beauftragtem Steuerberater erkläre ich als zur Aufstellung des Jahresabschlusses verpflichteter Geschäftsführer Folgendes:

Die Belege, Bücher und Bestandsnachweise sowie die Auskünfte, die von uns für die Erstellung des Abschlusses an Sie übermittelt wurden, wurden Ihnen vollständig und nach bestem Wissen und Gewissen gegeben.

In den vorgelegten Büchern und Aufzeichnungen sind sämtliche Geschäftsvorfälle lückenlos und vollständig aufgezeichnet, die für das oben genannte Geschäftsjahr buchungspflichtig geworden sind.

Ich habe sichergestellt, dass im Rahmen der gesetzlichen Aufbewahrungspflichten und -fristen auch die nicht ausgedruckten Daten jederzeit verfügbar sind und innerhalb angemessener Frist lesbar gemacht werden können.

Die Verantwortung für die Aufstellung des Jahresabschlusses sowie für die Erstellung des Lageberichts in Übereinstimmung mit den anzuwendenden Rechnungslegungsvorschriften liegt bei mir. Diese Verantwortung beinhaltet insbesondere grundsätzliche Entscheidungen über die Abbildung von Geschäftsvorfällen bzw Vermögensgegenständen und Schulden im Jahresabschluss, die Auswahl und Anwendung angemessener Bilanzierungs- und Bewertungsmethoden und die Vornahme von Schätzungen, die unter Berücksichtigung der gegebenen Rahmenbedingungen angemessen erscheinen.

In dem von Ihnen erstellten Jahresabschluss sind alle bilanzierungspflichtigen Vermögensgegenstände, Verpflichtungen, Wagnisse und Abgrenzungen berücksichtigt, sämtliche Aufwendungen und Erträge enthalten sowie alle erforderlichen Angaben gemacht.

Ich bin verantwortlich für die Verhinderung und Aufdeckung von Verstößen durch Mitarbeiter und für die Einrichtung und Aufrechterhaltung eines geeigneten internen Kontrollsystems.

Ich bin verantwortlich für die Einrichtung eines angemessenen Rechnungslegungs- und internen Kontrollsystems, um sicherzustellen, dass Geschäfte mit und zwischen nahestehenden Unternehmen und Personen in den Buchführungsunterlagen als solche festgehalten und entsprechend den anzuwendenden Rechnungslegungsvorschriften offengelegt werden.

Alle für die Erstellung des Jahresabschlusses notwendigen Aufzeichnungen, Dokumentationen und Informationen, insbesondere zu den Risiken, für die Rückstellungen gebildet werden müssen, zu drohenden Verlusten aus schwebenden Geschäften, zu bestehenden und drohenden Rechtsstreitigkeiten und sonstigen Auseinandersetzungen und zur Werthaltigkeit von Forderungen, wurden Ihnen mitgeteilt. Derartige Informationen bzw Sachverhalte können beispielsweise sein:

1. Ereignisse nach dem Abschlussstichtag, die für die Bewertung am Abschlussstichtag von Bedeutung sind,
2. besondere Umstände, die der Fortführung des Unternehmens oder der Vermittlung eines möglichst getreuen Bildes der Vermögens-, Finanz- und Ertragslage des Unternehmens entgegenstehen oder die Aussagefähigkeit des Jahresabschlusses wesentlich beeinflussen,
3. eine Übersicht über die Unternehmen, mit denen das Unternehmen im Geschäftsjahr oder am Abschlussstichtag verbunden war bzw mit denen im Geschäftsjahr oder am Abschlussstichtag ein Beteiligungsverhältnis bestand,
4. Verbindlichkeiten aus der Begebung und Übertragung von Wechseln, aus Bürgschaften, aus Garantien und aus sonstigen gesetzlichen und vertraglichen Haftungsverhältnissen,
5. Patronatserklärungen,
6. gesetzliche und vertragliche Sicherheiten für Verbindlichkeiten (einschließlich Eventualverbindlichkeiten), zB Pfandrechte, Sicherungseigentum und Eigentumsvorbehalte an bilanzierten Vermögensgegenständen,
7. Rückgabeverpflichtungen für in der Bilanz ausgewiesene Vermögensgegenstände und Rücknahmeverpflichtungen für nicht in der Bilanz ausgewiesene Vermögensgegenstände,
8. derivative Finanzinstrumente (zB fremdwährungs-, zins-, wertpapier- und indexbezogene Optionsgeschäfte und Terminkontrakte, Zins- und Währungsswaps),
9. Verträge oder sonstige rechtliche Sachverhalte, die wegen ihres Gegenstands, ihrer Dauer, möglicher Vertragsstrafen oder aus anderen Gründen für die Beurteilung der wirtschaftlichen Lage des Unternehmens von Bedeutung sind oder werden können (zB Verträge mit Lieferanten, Abnehmern, Gesellschaftern oder verbundenen Unternehmen sowie Arbeitsgemeinschafts-, Versorgungs-, Options-, Leasing- und Treuhandverträge sowie Verträge über Verpflichtungen, die aus dem Gewinn zu erfüllen sind), und
10. die finanziellen Verpflichtungen aus diesen Verträgen sowie sonstige wesentliche finanzielle Verpflichtungen (zB aus in naher Zukunft erforderlichen Großreparaturen).

Bestätigt im Namen der KSL Tourismus Marketing GmbH, vertreten durch

---

Mag. Robert Karhofer

---

Datum

# Allgemeine Auftragsbedingungen für Wirtschaftstreuhandberufe (AAB 2018)

Empfohlen vom Vorstand der Kammer der Steuerberater und  
Wirtschaftsprüfer zuletzt mit Beschluss vom 18.04.2018

## Präambel und Allgemeines

(1) Auftrag im Sinne dieser Bedingungen meint jeden Vertrag über vom zur Ausübung eines Wirtschaftstreuhandberufes Berechtigten in Ausübung dieses Berufes zu erbringende Leistungen (sowohl faktische Tätigkeiten als auch die Besorgung oder Durchführung von Rechtsgeschäften oder Rechtshandlungen, jeweils im Rahmen der §§ 2 oder 3 Wirtschaftstreuhandberufsgesetz 2017 (WTBG 2017). Die Parteien des Auftrages werden in Folge zum einen „Auftragnehmer“, zum anderen „Auftraggeber“ genannt).

(2) Diese Allgemeinen Auftragsbedingungen für Wirtschaftstreuhandberufe gliedern sich in zwei Teile: Die Auftragsbedingungen des I. Teiles gelten für Aufträge, bei denen die Auftragserteilung zum Betrieb des Unternehmens des Auftraggebers (Unternehmer iSd KSchG) gehört. Für Verbrauchergeschäfte gemäß Konsumentenschutzgesetz (Bundesgesetz vom 8.3.1979/BGBl Nr.140 in der derzeit gültigen Fassung) gelten sie insoweit der II. Teil keine abweichenden Bestimmungen für diese enthält.

(3) Im Falle der Unwirksamkeit einer einzelnen Bestimmung ist diese durch eine wirksame, die dem angestrebten Ziel möglichst nahe kommt, zu ersetzen.

## I. TEIL

### 1. Umfang und Ausführung des Auftrages

(1) Der Umfang des Auftrages ergibt sich in der Regel aus der schriftlichen Auftragsvereinbarung zwischen Auftraggeber und Auftragnehmer. Fehlt diesbezüglich eine detaillierte schriftliche Auftragsvereinbarung gilt im Zweifel (2)-(4):

(2) Bei Beauftragung mit Steuerberatungsleistungen umfasst die Beratungstätigkeit folgende Tätigkeiten:

a) Ausarbeitung der Jahressteuererklärungen für die Einkommen- oder Körperschaftsteuer sowie Umsatzsteuer und zwar auf Grund der vom Auftraggeber vorzulegenden oder (bei entsprechender Vereinbarung) vom Auftragnehmer erstellten Jahresabschlüsse und sonstiger, für die Besteuerung erforderlichen Aufstellungen und Nachweise. Wenn nicht ausdrücklich anders vereinbart, sind die für die Besteuerung erforderlichen Aufstellungen und Nachweise vom Auftraggeber beizubringen.

b) Prüfung der Bescheide zu den unter a) genannten Erklärungen.

c) Verhandlungen mit den Finanzbehörden im Zusammenhang mit den unter a) und b) genannten Erklärungen und Bescheiden.

d) Mitwirkung bei Betriebsprüfungen und Auswertung der Ergebnisse von Betriebsprüfungen hinsichtlich der unter a) genannten Steuern.

e) Mitwirkung im Rechtsmittelverfahren hinsichtlich der unter a) genannten Steuern.

Erhält der Auftragnehmer für die laufende Steuerberatung ein Pauschalhonorar, so sind mangels anderweitiger schriftlicher Vereinbarungen die unter d) und e) genannten Tätigkeiten gesondert zu honorieren.

(3) Soweit die Ausarbeitung von einer oder mehreren Jahressteuererklärung(en) zum übernommenen Auftrag zählt, gehört dazu nicht die Überprüfung etwaiger besonderer buchmäßiger Voraussetzungen sowie die Prüfung, ob alle in Betracht kommenden insbesondere umsatzsteuerrechtlichen Begünstigungen wahrgenommen worden sind, es sei denn, hierüber besteht eine nachweisliche Beauftragung.

(4) Die Verpflichtung zur Erbringung anderer Leistungen gemäß §§ 2 und 3 WTBG 2017 bedarf jedenfalls nachweislich einer gesonderten Beauftragung.

(5) Vorstehende Absätze (2) bis (4) gelten nicht bei Sachverständigentätigkeit.

(6) Es bestehen keinerlei Pflichten des Auftragnehmers zur Leistungserbringung, Warnung oder Aufklärung über den Umfang des Auftrages hinaus.

(7) Der Auftragnehmer ist berechtigt, sich zur Durchführung des Auftrages geeigneter Mitarbeiter und sonstiger Erfüllungsgehilfen (Subunternehmer) zu bedienen, als auch sich bei der Durchführung des Auftrages durch einen Berufsbefugten substituieren zu lassen. Mitarbeiter im Sinne dieser Bedingungen meint alle Personen, die den Auftragnehmer auf regelmäßiger oder dauerhafter Basis bei seiner betrieblichen Tätigkeit unterstützen, unabhängig von der Art der rechtsgeschäftlichen Grundlage.

(8) Der Auftragnehmer hat bei der Erbringung seiner Leistungen ausschließlich österreichisches Recht zu berücksichtigen; ausländisches Recht ist nur bei ausdrücklicher schriftlicher Vereinbarung zu berücksichtigen.

(9) Ändert sich die Rechtslage nach Abgabe der abschließenden schriftlichen als auch mündlichen beruflichen Äußerung, so ist der Auftragnehmer nicht verpflichtet, den Auftraggeber auf Änderungen oder sich daraus ergebende Folgen hinzuweisen. Dies gilt auch für in sich abgeschlossene Teile eines Auftrages.

(10) Der Auftraggeber ist verpflichtet dafür Sorge zu tragen, dass die von ihm zur Verfügung gestellten Daten vom Auftragnehmer im Rahmen der Leistungserbringung verarbeitet werden dürfen. Diesbezüglich hat der Auftraggeber insbesondere aber nicht ausschließlich die anwendbaren datenschutz- und arbeitsrechtlichen Bestimmungen zu beachten.

(11) Bringt der Auftragnehmer bei einer Behörde ein Anbringen elektronisch ein, so handelt er – mangels ausdrücklicher gegenteiliger Vereinbarung – lediglich als Bote und stellt dies keine ihm oder einem einreichend Bevollmächtigten zurechenbare Willens- oder Wissenserklärung dar.

(12) Der Auftraggeber verpflichtet sich, Personen, die während des Auftragsverhältnisses Mitarbeiter des Auftragnehmers sind oder waren, während und binnen eines Jahres nach Beendigung des Auftragsverhältnisses nicht in seinem Unternehmen oder in einem ihm nahestehenden Unternehmen zu beschäftigen, widrigenfalls er sich zur Bezahlung eines Jahresbezuges des übernommenen Mitarbeiters an den Auftragnehmer verpflichtet.

### 2. Aufklärungspflicht des Auftraggebers; Vollständigkeitserklärung

(1) Der Auftraggeber hat dafür zu sorgen, dass dem Auftragnehmer auch ohne dessen besondere Aufforderung alle für die Ausführung des Auftrages notwendigen Unterlagen zum vereinbarten Termin und in Ermangelung eines solchen rechtzeitig in geeigneter Form vorgelegt werden und ihm von allen Vorgängen und Umständen Kenntnis gegeben wird, die für die Ausführung des Auftrages von Bedeutung sein können. Dies gilt auch für die Unterlagen, Vorgänge und Umstände, die erst während der Tätigkeit des Auftragnehmers bekannt werden.

(2) Der Auftragnehmer ist berechtigt, die ihm erteilten Auskünfte und übergebenen Unterlagen des Auftraggebers, insbesondere Zahlenangaben, als richtig und vollständig anzusehen und dem Auftrag zu Grunde zu legen. Der Auftragnehmer ist ohne gesonderten schriftlichen Auftrag nicht verpflichtet, Unrichtigkeiten fest zu stellen. Insbesondere gilt dies auch für die Richtigkeit und Vollständigkeit von Rechnungen. Stellt er allerdings Unrichtigkeiten fest, so hat er dies dem Auftraggeber bekannt zu geben. Er hat im Finanzstrafverfahren die Rechte des Auftraggebers zu wahren.

(3) Der Auftraggeber hat dem Auftragnehmer die Vollständigkeit der vorgelegten Unterlagen sowie der gegebenen Auskünfte und Erklärungen im Falle von Prüfungen, Gutachten und Sachverständigentätigkeit schriftlich zu bestätigen.

(4) Wenn bei der Erstellung von Jahresabschlüssen und anderen Abschlüssen vom Auftraggeber erhebliche Risiken nicht bekannt gegeben worden sind, bestehen für den Auftragnehmer insoweit diese Risiken schlagend werden keinerlei Ersatzpflichten.

(5) Vom Auftragnehmer angegebene Termine und Zeitpläne für die Fertigstellung von Produkten des Auftragnehmers oder Teilen davon sind bestmögliche Schätzungen und, sofern nicht anders schriftlich vereinbart, nicht bindend. Selbiges gilt für etwaige Honorarschätzungen: diese werden nach bestem Wissen erstellt; sie sind jedoch stets unverbindlich.

(6) Der Auftraggeber hat dem Auftragnehmer jeweils aktuelle Kontaktdaten (insbesondere Zustelladresse) bekannt zu geben. Der Auftragnehmer darf sich bis zur Bekanntgabe neuer Kontaktdaten auf die Gültigkeit der zuletzt vom Auftraggeber bekannt gegebenen Kontaktdaten verlassen, insbesondere Zustellung an die zuletzt bekannt gegebene Adresse vornehmen lassen.

### 3. Sicherung der Unabhängigkeit

(1) Der Auftraggeber ist verpflichtet, alle Vorkehrungen zu treffen, um zu verhindern, dass die Unabhängigkeit der Mitarbeiter des Auftragnehmers gefährdet wird, und hat selbst jede Gefährdung dieser Unabhängigkeit zu unterlassen. Dies gilt insbesondere für Angebote auf Anstellung und für Angebote, Aufträge auf eigene Rechnung zu übernehmen.

(2) Der Auftraggeber nimmt zur Kenntnis, dass seine hierfür notwendigen personenbezogenen Daten sowie Art und Umfang inklusive Leistungszeitraum der zwischen Auftragnehmer und Auftraggeber vereinbarten Leistungen (sowohl Prüfungs- als auch Nichtprüfungsleistungen) zum Zweck der Überprüfung des Vorliegens von Befangenheits- oder Ausschließungsgründen und Interessenkollisionen in einem allfälligen Netzwerk, dem der Auftragnehmer angehört, verarbeitet und zu diesem Zweck an die übrigen Mitglieder dieses Netzwerkes auch ins Ausland übermittelt werden. Hierfür entbindet der Auftraggeber den Auftragnehmer nach dem Datenschutzgesetz und gemäß § 80 Abs 4 Z 2 WTBG 2017 ausdrücklich von dessen Verschwiegenheitspflicht. Der Auftraggeber kann die Entbindung von der Verschwiegenheitspflicht jederzeit widerrufen.

### 4. Berichterstattung und Kommunikation

(1) (Berichterstattung durch den Auftragnehmer) Bei Prüfungen und Gutachten ist, soweit nichts anderes vereinbart wurde, ein schriftlicher Bericht zu erstatten.

(2) (Kommunikation an den Auftraggeber) Alle auftragsbezogenen Auskünfte und Stellungnahmen, einschließlich Berichte, (allesamt Wissenserklärungen) des Auftragnehmers, seiner Mitarbeiter, sonstiger Erfüllungsgehilfen oder Substitute („berufliche Äußerungen“) sind nur dann verbindlich, wenn sie schriftlich erfolgen. Berufliche Äußerungen in elektronischen Dateiformaten, welche per Fax oder E-Mail oder unter Verwendung ähnlicher Formen der elektronischen Kommunikation (speicher- und wiedergabefähig und nicht mündlich dh zB SMS aber nicht Telefon) erfolgen, übermittelt oder bestätigt werden, gelten als schriftlich; dies gilt ausschließlich für berufliche Äußerungen. Das Risiko der Erteilung der beruflichen Äußerungen durch dazu Nichtbefugte und das Risiko der Übersendung dieser trägt der Auftraggeber.

(3) (Kommunikation an den Auftraggeber) Der Auftraggeber stimmt hiermit zu, dass der Auftragnehmer elektronische Kommunikation mit dem Auftraggeber (zB via E-Mail) in unverschlüsselter Form vornimmt. Der Auftraggeber erklärt, über die mit der Verwendung elektronischer Kommunikation verbundenen Risiken (insbesondere Zugang, Geheimhaltung, Veränderung von Nachrichten im Zuge der Übermittlung) informiert zu sein. Der Auftragnehmer, seine Mitarbeiter, sonstigen Erfüllungsgehilfen oder Substitute haften nicht für Schäden, die durch die Verwendung elektronischer Kommunikationsmittel verursacht werden.

(4) (Kommunikation an den Auftragnehmer) Der Empfang und die Weiterleitung von Informationen an den Auftragnehmer und seine Mitarbeiter sind bei Verwendung von Telefon – insbesondere in Verbindung mit automatischen Anrufbeantwortungssystemen, Fax, E-Mail und anderen Formen der elektronischen Kommunikation – nicht immer sichergestellt. Aufträge und wichtige Informationen gelten daher dem Auftragnehmer nur dann als zugegangen, wenn sie auch physisch (nicht fern-)mündlich oder elektronisch) zugegangen sind, es sei denn, es wird im Einzelfall der Empfang ausdrücklich bestätigt. Automatische Übermittlungs- und Lesebestätigungen gelten nicht als solche ausdrücklichen Empfangsbestätigungen. Dies gilt insbesondere für die Übermittlung von Bescheiden und anderen Informationen über Fristen. Kritische und wichtige Mitteilungen müssen daher per Post oder Kurier an den Auftragnehmer gesandt werden. Die Übergabe von Schriftstücken an Mitarbeiter außerhalb der Kanzlei gilt nicht als Übergabe.

(5) (Allgemein) Schriftlich meint insoweit in Punkt 4 (2) nicht anderes bestimmt, Schriftlichkeit iSd § 886 ABGB (Unterschriftlichkeit). Eine fortgeschrittene elektronische Signatur (Art. 26 eIDAS-VO, (EU) Nr. 910/2014) erfüllt das Erfordernis der Schriftlichkeit iSd § 886 ABGB (Unterschriftlichkeit), soweit dies innerhalb der Parteiendisposition liegt.

(6) (Werbliche Information) Der Auftragnehmer wird dem Auftraggeber wiederkehrend allgemeine steuerrechtliche und allgemeine wirtschaftsrechtliche Informationen elektronisch (zB per E-Mail) übermitteln. Der Auftraggeber nimmt zur Kenntnis, dass er das Recht hat, der Zusendung von Direktwerbung jederzeit zu widersprechen.

### 5. Schutz des geistigen Eigentums des Auftragnehmers

(1) Der Auftraggeber ist verpflichtet, dafür zu sorgen, dass die im Rahmen des Auftrages vom Auftragnehmer erstellten Berichte, Gutachten, Organisationspläne, Entwürfe, Zeichnungen, Berechnungen und dergleichen nur für Auftragszwecke (z.B. gemäß § 44 Abs 3 EStG 1988) verwendet werden. Im Übrigen bedarf die Weitergabe schriftlicher als auch mündlicher beruflicher Äußerungen des Auftragnehmers an einen Dritten zur Nutzung der schriftlichen Zustimmung des Auftragnehmers.

(2) Die Verwendung schriftlicher als auch mündlicher beruflicher Äußerungen des Auftragnehmers zu Werbezwecken ist unzulässig; ein Verstoß berechtigt den Auftraggeber zur fristlosen Kündigung aller noch nicht durchgeführten Aufträge des Auftraggebers.

(3) Dem Auftragnehmer verbleibt an seinen Leistungen das Urheberrecht. Die Einräumung von Werknutzungsbewilligungen bleibt der schriftlichen Zustimmung des Auftragnehmers vorbehalten.

### 6. Mängelbeseitigung

(1) Der Auftragnehmer ist berechtigt und verpflichtet, nachträglich hervorkommende Unrichtigkeiten und Mängel in seiner schriftlichen als auch mündlichen beruflichen Äußerung zu beseitigen, und verpflichtet, den Auftraggeber hiervon unverzüglich zu verständigen. Er ist berechtigt, auch über die ursprüngliche berufliche Äußerung informierte Dritte von der Änderung zu verständigen.

(2) Der Auftraggeber hat Anspruch auf die kostenlose Beseitigung von Unrichtigkeiten, sofern diese durch den Auftragnehmer zu vertreten sind; dieser Anspruch erlischt sechs Monate nach erbrachter Leistung des Auftragnehmers bzw. – falls eine schriftliche berufliche Äußerung nicht abgegeben wird – sechs Monate nach Beendigung der beanstandeten Tätigkeit des Auftragnehmers.

(3) Der Auftraggeber hat bei Fehlschlägen der Nachbesserung etwaiger Mängel Anspruch auf Minderung. Soweit darüber hinaus Schadenersatzansprüche bestehen, gilt Punkt 7.

### 7. Haftung

(1) Sämtliche Haftungsregelungen gelten für alle Streitigkeiten im Zusammenhang mit dem Auftragsverhältnis, gleich aus welchem Rechtsgrund. Der Auftragnehmer haftet für Schäden im Zusammenhang mit dem Auftragsverhältnis (einschließlich dessen Beendigung) nur bei Vorsatz und grober Fahrlässigkeit. Die Anwendbarkeit des § 1298 Satz 2 ABGB wird ausgeschlossen.

(2) Im Falle grober Fahrlässigkeit beträgt die Ersatzpflicht des Auftragnehmers höchstens das zehnfache der Mindestversicherungssumme der Berufshaftpflichtversicherung gemäß § 11 Wirtschaftstreuhänderberufsgesetz 2017 (WTBG 2017) in der jeweils geltenden Fassung.

(3) Die Beschränkung der Haftung gemäß Punkt 7 (2) bezieht sich auf den einzelnen Schadensfall. Der einzelne Schadensfall umfasst sämtliche Folgen einer Pflichtverletzung ohne Rücksicht darauf, ob Schäden in einem oder in mehreren aufeinander folgenden Jahren entstanden sind. Dabei gilt mehrfaches auf gleicher oder gleichartiger Fehlerquelle beruhendes Tun oder Unterlassen als eine einheitliche Pflichtverletzung, wenn die betreffenden Angelegenheiten miteinander in rechtlichem und wirtschaftlichem Zusammenhang stehen. Ein einheitlicher Schaden bleibt ein einzelner Schadensfall, auch wenn er auf mehreren Pflichtverletzungen beruht. Weiters ist, außer bei vorsätzlicher Schädigung, eine Haftung des Auftragnehmers für entgangenen Gewinn sowie Begleit-, Folge-, Neben- oder ähnliche Schäden, ausgeschlossen.

(4) Jeder Schadenersatzanspruch kann nur innerhalb von sechs Monaten nachdem der oder die Anspruchsberechtigten von dem Schaden Kenntnis erlangt haben, spätestens aber innerhalb von drei Jahren ab Eintritt des (Primär)Schadens nach dem anspruchsbegründenden Ereignis gerichtlich geltend gemacht werden, sofern nicht in gesetzlichen Vorschriften zwingend andere Verjährungsfristen festgesetzt sind.

(5) Im Falle der (tatbestandsmäßigen) Anwendbarkeit des § 275 UGB gelten dessen Haftungsnormen auch dann, wenn an der Durchführung des Auftrages mehrere Personen beteiligt gewesen oder mehrere zum Ersatz verpflichtende Handlungen begangen worden sind und ohne Rücksicht darauf, ob andere Beteiligte vorsätzlich gehandelt haben.

(6) In Fällen, in denen ein förmlicher Bestätigungsvermerk erteilt wird, beginnt die Verjährungsfrist spätestens mit Erteilung des Bestätigungsvermerkes zu laufen.

(7) Wird die Tätigkeit unter Einschaltung eines Dritten, z.B. eines Daten verarbeitenden Unternehmens, durchgeführt, so gelten mit Benachrichtigung des Auftraggebers darüber nach Gesetz oder Vertrag be- oder entstehende Gewährleistungs- und Schadenersatzansprüche gegen den Dritten als an den Auftraggeber abgetreten. Der

Auftragnehmer haftet, unbeschadet Punkt 4. (3), diesfalls nur für Verschulden bei der Auswahl des Dritten.

(8) Eine Haftung des Auftragnehmers Dritten gegenüber ist in jedem Fall ausgeschlossen. Geraten Dritte mit der Arbeit des Auftragnehmers wegen des Auftraggebers in welcher Form auch immer in Kontakt hat der Auftraggeber diese über diesen Umstand ausdrücklich aufzuklären. Soweit ein solcher Haftungsausschluss gesetzlich nicht zulässig ist oder eine Haftung gegenüber Dritten vom Auftragnehmer ausnahmsweise übernommen wurde, gelten subsidiär diese Haftungsbeschränkungen jedenfalls auch gegenüber Dritten. Dritte können jedenfalls keine Ansprüche stellen, die über einen allfälligen Anspruch des Auftraggebers hinausgehen. Die Haftungshöchstsumme gilt nur insgesamt einmal für alle Geschädigten, einschließlich der Ersatzansprüche des Auftraggebers selbst, auch wenn mehrere Personen (der Auftraggeber und ein Dritter oder auch mehrere Dritte) geschädigt worden sind; Geschädigte werden nach ihrem Zuorkommen befriedigt. Der Auftraggeber wird den Auftragnehmer und dessen Mitarbeiter von sämtlichen Ansprüchen Dritter im Zusammenhang mit der Weitergabe schriftlicher als auch mündlicher beruflicher Äußerungen des Auftragnehmers an diese Dritte schad- und klaglos halten.

(9) Punkt 7 gilt auch für allfällige Haftungsansprüche des Auftraggebers im Zusammenhang mit dem Auftragsverhältnis gegenüber Dritten (Erfüllungs- und Besorgungshelfen des Auftragnehmers) und den Substituten des Auftragnehmers.

#### 8. Verschwiegenheitspflicht, Datenschutz

(1) Der Auftragnehmer ist gemäß § 80 WTBG 2017 verpflichtet, über alle Angelegenheiten, die ihm im Zusammenhang mit seiner Tätigkeit für den Auftraggeber bekannt werden, Stillschweigen zu bewahren, es sei denn, dass der Auftraggeber ihn von dieser Schweigepflicht entbindet oder gesetzliche Äußerungspflichten entgegen stehen.

(2) Soweit es zur Verfolgung von Ansprüchen des Auftragnehmers (insbesondere Ansprüche auf Honorar) oder zur Abwehr von Ansprüchen gegen den Auftragnehmer (insbesondere Schadenersatzansprüche des Auftraggebers oder Dritter gegen den Auftragnehmer) notwendig ist, ist der Auftragnehmer von seiner beruflichen Verschwiegenheitspflicht entbunden.

(3) Der Auftragnehmer darf Berichte, Gutachten und sonstige schriftliche berufliche Äußerungen über die Ergebnisse seiner Tätigkeit Dritten nur mit Einwilligung des Auftraggebers aushändigen, es sei denn, dass eine gesetzliche Verpflichtung hierzu besteht.

(4) Der Auftragnehmer ist datenschutzrechtlich Verantwortlicher im Sinne der Datenschutz-Grundverordnung („DSGVO“) hinsichtlich aller im Rahmen des Auftrages verarbeiteter personenbezogener Daten. Der Auftragnehmer ist daher befugt, ihm anvertraute personenbezogene Daten im Rahmen der Grenzen des Auftrages zu verarbeiten. Dem Auftragnehmer überlassene Materialien (Papier und Datenträger) werden grundsätzlich nach Beendigung der diesbezüglichen Leistungserbringung dem Auftraggeber oder an vom Auftraggeber namhaft gemachte Dritte übergeben oder wenn dies gesondert vereinbart ist vom Auftragnehmer verwahrt oder vernichtet. Der Auftragnehmer ist berechtigt Kopien davon aufzubewahren soweit er diese zur ordnungsgemäßen Dokumentation seiner Leistungen benötigt oder es rechtlich geboten oder beruflich ist.

(5) Sofern der Auftragnehmer den Auftraggeber dabei unterstützt, die den Auftraggeber als datenschutzrechtlich Verantwortlichen treffenden Pflichten gegenüber Betroffenen zu erfüllen, so ist der Auftragnehmer berechtigt, den entstandenen tatsächlichen Aufwand an den Auftraggeber zu verrechnen. Gleiches gilt, für den Aufwand der für Auskünfte im Zusammenhang mit dem Auftragsverhältnis anfällt, die nach Entbindung von der Verschwiegenheitspflicht durch den Auftraggeber gegenüber Dritten diesen Dritten erteilt werden.

#### 9. Rücktritt und Kündigung („Beendigung“)

(1) Die Erklärung der Beendigung eines Auftrags hat schriftlich zu erfolgen (siehe auch Punkt 4 (4) und (5)). Das Erlöschen einer bestehenden Vollmacht bewirkt keine Beendigung des Auftrags.

(2) Soweit nicht etwas anderes schriftlich vereinbart oder gesetzlich zwingend vorgeschrieben ist, können die Vertragspartner den Vertrag jederzeit mit sofortiger Wirkung beenden. Der Honoraranspruch bestimmt sich nach Punkt 11.

(3) Ein Dauerauftrag (befristeter oder unbefristeter Auftrag über, wenn auch nicht ausschließlich, die Erbringung wiederholter Einzelleistungen, auch mit Pauschalvergütung) kann allerdings, soweit nichts anderes schriftlich vereinbart ist, ohne Vorliegen eines wichtigen Grundes nur unter Einhaltung einer Frist von drei Monaten („Beendigungsfrist“) zum Ende eines Kalendermonats beendet werden.

(4) Nach Erklärung der Beendigung eines Dauerauftrags – sind, soweit im Folgenden nicht abweichend bestimmt, nur jene einzelnen Werke vom Auftragnehmer noch fertigzustellen (verbleibender Auftragsstand), deren vollständige Ausführung innerhalb der Beendigungsfrist (grundsätzlich) möglich ist, soweit diese innerhalb eines Monats nach Beginn des Laufs der Beendigungsfrist dem Auftraggeber schriftlich im Sinne des Punktes 4 (2) bekannt gegeben werden. Der verbleibende Auftragsstand ist innerhalb der Beendigungsfrist fertig zu stellen, sofern sämtliche erforderlichen Unterlagen rechtzeitig zur Verfügung gestellt werden und soweit nicht ein wichtiger Grund vorliegt, der dies hindert.

(5) Wären bei einem Dauerauftrag mehr als 2 gleichartige, üblicherweise nur einmal jährlich zu erstellende Werke (z.B. Jahresabschlüsse, Steuererklärungen etc.) fertig zu stellen, so zählen die über 2 hinaus gehenden Werke nur bei ausdrücklichem Einverständnis des Auftraggebers zum verbleibenden Auftragsstand. Auf diesen Umstand ist der Auftraggeber in der Bekanntgabe gemäß Punkt 9 (4) gegebenenfalls ausdrücklich hinzuweisen.

#### 10. Beendigung bei Annahmeverzug und unterlassener Mitwirkung des Auftraggebers und rechtlichen Ausführungshindernissen

(1) Kommt der Auftraggeber mit der Annahme der vom Auftragnehmer angebotenen Leistung in Verzug oder unterlässt der Auftraggeber eine ihm nach Punkt 2. oder sonst wie obliegende Mitwirkung, so ist der Auftragnehmer zur fristlosen Beendigung des Vertrages berechtigt. Gleiches gilt, wenn der Auftraggeber eine (auch teilweise) Durchführung des Auftrages verlangt, die, nach begründetem Dafürhalten des Auftragnehmers, nicht der Rechtslage oder berufsblichen Grundsätzen entspricht. Seine Honoraransprüche bestimmen sich nach Punkt 11. Annahmeverzug sowie unterlassene Mitwirkung seitens des Auftraggebers begründen auch dann den Anspruch des Auftragnehmers auf Ersatz der ihm hierdurch entstandenen Mehraufwendungen sowie des verursachten Schadens, wenn der Auftragnehmer von seinem Kündigungsrecht keinen Gebrauch macht.

(2) Bei Verträgen über die Führung der Bücher, die Vornahme der Personalsachbearbeitung oder Abgabenverrechnung ist eine fristlose Beendigung durch den Auftragnehmer gemäß Punkt 10 (1) zulässig, wenn der Auftraggeber seiner Mitwirkungspflicht gemäß Punkt 2. (1) zweimal nachweislich nicht nachkommt.

#### 11. Honoraranspruch

(1) Unterbleibt die Ausführung des Auftrages (z.B. wegen Rücktritt oder Kündigung), so gebührt dem Auftragnehmer gleichwohl das vereinbarte Entgelt (Honorar), wenn er zur Leistung bereit war und durch Umstände, deren Ursache auf Seiten des Auftraggebers liegen, ein bloßes Mitverschulden des Auftragnehmers bleibt diesbezüglich außer Ansatz, daran gehindert worden ist; der Auftragnehmer braucht sich in diesem Fall nicht anrechnen zu lassen, was er durch anderweitige Verwendung seiner und seiner Mitarbeiter Arbeitskraft erwirbt oder zu erwerben unterlässt.

(2) Bei Beendigung eines Dauerauftrags gebührt das vereinbarte Entgelt für den verbleibenden Auftragsstand, sofern er fertiggestellt wird oder dies aus Gründen, die dem Auftraggeber zuzurechnen sind, unterbleibt (auf Punkt 11. (1) wird verwiesen). Vereinbarte Pauschalhonorare sind gegebenenfalls zu aliquotieren.

(3) Unterbleibt eine zur Ausführung des Werkes erforderliche Mitwirkung des Auftraggebers, so ist der Auftragnehmer auch berechtigt, ihm zur Nachholung eine angemessene Frist zu setzen mit der Erklärung, dass nach fruchtlosem Verstreichen der Frist der Vertrag als aufgehoben gelte, im Übrigen gelten die Folgen des Punkt 11. (1).

(4) Bei Nichteinhaltung der Beendigungsfrist gemäß Punkt 9. (3) durch den Auftraggeber, sowie bei Vertragsauflösung gemäß Punkt 10. (2) durch den Auftragnehmer behält der Auftragnehmer den vollen Honoraranspruch für drei Monate.

#### 12. Honorar

(1) Sofern nicht ausdrücklich Unentgeltlichkeit vereinbart ist, wird jedenfalls gemäß § 1004 und § 1152 ABGB eine angemessene Entlohnung geschuldet. Höhe und Art des Honoraranspruchs des Auftragnehmers ergeben sich aus der zwischen ihm und seinem Auftraggeber getroffenen Vereinbarung. Sofern nicht nachweislich eine andere Vereinbarung getroffen wurde sind Zahlungen des Auftraggebers immer auf die älteste Schuld anzurechnen.

(2) Die kleinste verrechenbare Leistungseinheit beträgt eine Viertelstunde.

(3) Auch die Wegzeit wird im notwendigen Umfang verrechnet.

(4) Das Aktenstudium in der eigenen Kanzlei, das nach Art und Umfang zur Vorbereitung des Auftragnehmers notwendig ist, kann gesondert verrechnet werden.

(5) Erweist sich durch nachträglich hervorgekommene besondere Umstände oder auf Grund besonderer Inanspruchnahme durch den Auftraggeber ein bereits vereinbartes Entgelt als unzureichend, so hat der Auftragnehmer den Auftraggeber darauf hinzuweisen und sind Nachverhandlungen zur Vereinbarung eines angemessenen Entgelts zu führen (auch bei unzureichenden Pauschalhonoraren).

(6) Der Auftragnehmer verrechnet die Nebenkosten und die Umsatzsteuer zusätzlich. Beispielhaft aber nicht abschließend im Folgenden (7) bis (9):

(7) Zu den verrechenbaren Nebenkosten zählen auch belegte oder pauschalierte Barauslagen, Reisespesen (bei Bahnfahrten 1. Klasse), Diäten, Kilometergeld, Kopierkosten und ähnliche Nebenkosten.

(8) Bei besonderen Haftpflichtversicherungserfordernissen zählen die betreffenden Versicherungsprämien (inkl. Versicherungssteuer) zu den Nebenkosten.

(9) Weiters sind als Nebenkosten auch Personal- und Sachaufwendungen für die Erstellung von Berichten, Gutachten uä. anzusehen.

(10) Für die Ausführung eines Auftrages, dessen gemeinschaftliche Erledigung mehreren Auftragnehmern übertragen worden ist, wird von jedem das seiner Tätigkeit entsprechende Entgelt verrechnet.

(11) Entgelte und Entgeltvorschüsse sind mangels anderer Vereinbarungen sofort nach deren schriftlicher Geltendmachung fällig. Für Entgeltzahlungen, die später als 14 Tage nach Fälligkeit geleistet werden, können Verzugszinsen verrechnet werden. Bei beiderseitigen Unternehmergeschäften gelten Verzugszinsen in der in § 456 1. und 2. Satz UGB festgelegten Höhe.

(12) Die Verjährung richtet sich nach § 1486 ABGB und beginnt mit Ende der Leistung bzw. mit späterer, in angemessener Frist erfolgter Rechnungslegung zu laufen.

(13) Gegen Rechnungen kann innerhalb von 4 Wochen ab Rechnungsdatum schriftlich beim Auftragnehmer Einspruch erhoben werden. Andernfalls gilt die Rechnung als anerkannt. Die Aufnahme einer Rechnung in die Bücher gilt jedenfalls als Anerkenntnis.

(14) Auf die Anwendung des § 934 ABGB im Sinne des § 351 UGB, das ist die Anfechtung wegen Verkürzung über die Hälfte für Geschäfte unter Unternehmern, wird verzichtet.

(15) Falls bei Aufträgen betreffend die Führung der Bücher, die Vornahme der Personalsachbearbeitung oder Abgabenverrechnung ein Pauschalhonorar vereinbart ist, so sind mangels anderweitiger schriftlicher Vereinbarung die Vertretungstätigkeit im Zusammenhang mit abgaben- und beitragsrechtlichen Prüfungen aller Art einschließlich der Abschluss von Vergleichen über Abgabenbemessungs- oder Beitragsgrundlagen, Berichterstattung, Rechtsmittelerhebung uä gesondert zu honorieren. Sofern nichts anderes schriftlich vereinbart ist, gilt das Honorar als jeweils für ein Auftragsjahr vereinbart.

(16) Die Bearbeitung besonderer Einzelfragen im Zusammenhang mit den im Punkt 12. (15) genannten Tätigkeiten, insbesondere Feststellungen über das prinzipielle Vorliegen einer Pflichtversicherung, erfolgt nur aufgrund eines besonderen Auftrages.

(17) Der Auftragnehmer kann entsprechende Vorschüsse verlangen und seine (fortgesetzte) Tätigkeit von der Zahlung dieser Vorschüsse abhängig machen. Bei Daueraufträgen darf die Erbringung weiterer Leistungen bis zur Bezahlung früherer Leistungen (sowie allfälliger Vorschüsse gemäß Satz 1) verweigert werden. Bei Erbringung von Teilleistungen und offener Teilhonorierung gilt dies sinngemäß.

(18) Eine Beanstandung der Arbeiten des Auftragnehmers berechtigt, außer bei offenkundigen wesentlichen Mängeln, nicht zur auch nur teilweisen Zurückhaltung der ihm nach Punkt 12. zustehenden Honorare, sonstigen Entgelte, Kostenersätze und Vorschüsse (Vergütungen).

(19) Eine Aufrechnung gegen Forderungen des Auftragnehmers auf Vergütungen nach Punkt 12. ist nur mit unbestrittenen oder rechtskräftig festgestellten Forderungen zulässig.

### 13. Sonstiges

(1) Im Zusammenhang mit Punkt 12. (17) wird auf das gesetzliche Zurückbehaltungsrecht (§ 471 ABGB, § 369 UGB) verwiesen; wird das Zurückbehaltungsrecht zu Unrecht ausgeübt, haftet der Auftragnehmer grundsätzlich gemäß Punkt 7. aber in Abweichung dazu nur bis zur Höhe seiner noch offenen Forderung.

(2) Der Auftraggeber hat keinen Anspruch auf Ausfolgung von im Zuge der Auftragsbefreiung vom Auftragnehmer erstellten Arbeitspapieren und ähnlichen Unterlagen. Im Falle der Auftragsbefreiung unter Einsatz elektronischer Buchhaltungssysteme ist der Auftragnehmer berechtigt, nach Übergabe sämtlicher vom Auftragnehmer auftragsbezogen damit erstellter Daten, für die den Auftraggeber eine Aufbewahrungspflicht trifft, in einem strukturierten, gängigen und maschinenlesbaren Format an den Auftraggeber bzw. an den nachfolgenden Wirtschaftstreibenden, die Daten zu löschen. Für die Übergabe dieser Daten in einem strukturierten, gängigen und maschinenlesbaren Format hat der Auftragnehmer Anspruch auf ein angemessenes Honorar (Punkt 12 gilt sinngemäß). Ist eine Übergabe dieser Daten in einem strukturierten, gängigen und maschinenlesbaren Format aus besonderen Gründen unmöglich oder unzulässig, können diese ersatzweise im Vollausdruck übergeben werden. Eine Honorierung steht diesfalls dafür nicht zu.

(3) Der Auftragnehmer hat auf Verlangen und Kosten des Auftraggebers alle Unterlagen herauszugeben, die er aus Anlass seiner Tätigkeit von diesem erhalten hat. Dies gilt jedoch nicht für den Schriftwechsel zwischen dem Auftragnehmer und seinem Auftraggeber und für die Schriftstücke, die der Auftraggeber in Urschrift besitzt und für Schriftstücke, die einer Aufbewahrungspflicht nach den für den Auftragnehmer geltenden rechtlichen Bestimmungen zur Verhinderung von Geldwäsche unterliegen. Der Auftragnehmer kann von Unterlagen, die er an den Auftraggeber zurückgibt, Abschriften oder Fotokopien anfertigen. Sind diese Unterlagen bereits einmal an den Auftraggeber übermittelt worden so hat der Auftragnehmer Anspruch auf ein angemessenes Honorar (Punkt 12. gilt sinngemäß).

(4) Der Auftraggeber hat die dem Auftragnehmer übergebenen Unterlagen nach Abschluss der Arbeiten binnen 3 Monaten abzuholen. Bei Nichtabholung übergebener Unterlagen kann der Auftragnehmer nach zweimaliger nachweislicher Aufforderung an den Auftraggeber, übergebene Unterlagen abzuholen, diese auf dessen Kosten zurückstellen und/oder ein angemessenes Honorar in Rechnung stellen (Punkt 12. gilt sinngemäß). Die weitere Aufbewahrung kann auch auf Kosten des Auftraggebers durch Dritte erfolgen. Der Auftragnehmer haftet im Weiteren nicht für Folgen aus Beschädigung, Verlust oder Vernichtung der Unterlagen.

(5) Der Auftragnehmer ist berechtigt, fällige Honorarforderungen mit etwaigen Depotguthaben, Verrechnungsgeldern, Treuhandgeldern oder anderen in seiner Gewahrsame befindlichen liquiden Mitteln auch bei ausdrücklicher Inverwahrungnahme zu kompensieren, sofern der Auftraggeber mit einem Gegenanspruch des Auftragnehmers rechnen musste.

(6) Zur Sicherung einer bestehenden oder künftigen Honorarforderung ist der Auftragnehmer berechtigt, ein finanzamtliches Guthaben oder ein anderes Abgaben- oder Beitragsguthaben des Auftraggebers auf ein Anderkonto zu transferieren. Diesfalls ist der Auftraggeber vom erfolgten Transfer zu verständigen. Danach kann der sichergestellte Betrag entweder im Einvernehmen mit dem Auftraggeber oder bei Vollstreckbarkeit der Honorarforderung eingezogen werden.

### 14. Anzuwendendes Recht, Erfüllungsort, Gerichtsstand

(1) Für den Auftrag, seine Durchführung und die sich hieraus ergebenden Ansprüche gilt ausschließlich österreichisches Recht unter Ausschluss des nationalen Verweisungsrechts.

(2) Erfüllungsort ist der Ort der beruflichen Niederlassung des Auftragnehmers.

(3) Gerichtsstand ist – mangels abweichender schriftlicher Vereinbarung – das sachlich zuständige Gericht des Erfüllungsortes.

## II. TEIL

### 15. Ergänzende Bestimmungen für Verbrauchergeschäfte

(1) Für Verträge zwischen Wirtschaftstrehändern und Verbrauchern gelten die zwingenden Bestimmungen des Konsumentenschutzgesetzes.

(2) Der Auftragnehmer haftet nur für vorsätzliche und grob fahrlässig verschuldete Verletzung der übernommenen Verpflichtungen.

(3) Anstelle der im Punkt 7 Abs 2 normierten Begrenzung ist auch im Falle grober Fahrlässigkeit die Ersatzpflicht des Auftragnehmers nicht begrenzt.

(4) Punkt 6 Abs 2 (Frist für Mängelbeseitigungsanspruch) und Punkt 7 Abs 4 (Geltendmachung der Schadenersatzansprüche innerhalb einer bestimmten Frist) gilt nicht.

(5) Rücktrittsrecht gemäß § 3 KSchG:

Hat der Verbraucher seine Vertragserklärung nicht in den vom Auftragnehmer dauernd benützten Kanzleiräumen abgegeben, so kann er von seinem Vertragsantrag oder vom Vertrag zurücktreten. Dieser Rücktritt kann bis zum Zustandekommen des Vertrages oder danach binnen einer Woche erklärt werden; die Frist beginnt mit der Ausfolgung einer Urkunde, die zumindest den Namen und die Anschrift des Auftragnehmers sowie eine Belehrung über das Rücktrittsrecht enthält, an den Verbraucher, frühestens jedoch mit dem Zustandekommen des Vertrages zu laufen. Das Rücktrittsrecht steht dem Verbraucher nicht zu,

1. wenn er selbst die geschäftliche Verbindung mit dem Auftragnehmer oder dessen Beauftragten zwecks Schließung dieses Vertrages angebahnt hat,

2. wenn dem Zustandekommen des Vertrages keine Besprechungen zwischen den Beteiligten oder ihren Beauftragten vorangegangen sind oder

3. bei Verträgen, bei denen die beiderseitigen Leistungen sofort zu erbringen sind, wenn sie üblicherweise von Auftragnehmern außerhalb ihrer Kanzleiräume geschlossen werden und das vereinbarte Entgelt € 15 nicht übersteigt.

Der Rücktritt bedarf zu seiner Rechtswirksamkeit der Schriftform. Es genügt, wenn der Verbraucher ein Schriftstück, das seine Vertragserklärung oder die des Auftragnehmers enthält, dem Auftragnehmer mit einem Vermerk zurückstellt, der erkennen lässt, dass der Verbraucher das Zustandekommen oder die Aufrechterhaltung des Vertrages ablehnt. Es genügt, wenn die Erklärung innerhalb einer Woche abgesendet wird.

Tritt der Verbraucher gemäß § 3 KSchG vom Vertrag zurück, so hat Zug um Zug

1. der Auftragnehmer alle empfangenen Leistungen samt gesetzlichen Zinsen vom Empfangstag an zurückzuerstatten und den vom Verbraucher auf die Sache gemachten notwendigen und nützlichen Aufwand zu ersetzen,

2. der Verbraucher dem Auftragnehmer den Wert der Leistungen zu vergüten, soweit sie ihm zum klaren und überwiegenden Vorteil gereichen.

Gemäß § 4 Abs 3 KSchG bleiben Schadenersatzansprüche unberührt.

(6) Kostenvoranschläge gemäß § 5 KSchG:

Für die Erstellung eines Kostenvoranschlages im Sinn des § 1170a ABGB durch den Auftragnehmer hat der Verbraucher ein Entgelt nur dann zu zahlen, wenn er vorher auf diese Zahlungspflicht hingewiesen worden ist.

Wird dem Vertrag ein Kostenvoranschlag des Auftragnehmers zugrunde gelegt, so gilt dessen Richtigkeit als gewährleistet, wenn nicht das Gegenteil ausdrücklich erklärt ist.

(7) Mängelbeseitigung: Punkt 6 wird ergänzt:

Ist der Auftragnehmer nach § 932 ABGB verpflichtet, seine Leistungen zu verbessern oder Fehlendes nachzutragen, so hat er diese Pflicht zu erfüllen, an dem Ort, an dem die Sache übergeben worden ist. Ist es für den Verbraucher tunlich, die Werke und Unterlagen vom Auftragnehmer gesendet zu erhalten, so kann dieser diese Übersendung auf seine Gefahr und Kosten vornehmen.

(8) Gerichtsstand: Anstelle Punkt 14. (3) gilt:

Hat der Verbraucher im Inland seinen Wohnsitz oder seinen gewöhnlichen Aufenthalt oder ist er im Inland beschäftigt, so kann für eine Klage gegen ihn nach den §§ 88, 89, 93 Abs 2 und 104 Abs 1 JN nur

die Zuständigkeit eines Gerichtes begründet werden, in dessen Sprengel der Wohnsitz, der gewöhnliche Aufenthalt oder der Ort der Beschäftigung liegt.

(9) Verträge über wiederkehrende Leistungen:

(a) Verträge, durch die sich der Auftragnehmer zu Werkleistungen und der Verbraucher zu wiederholten Geldzahlungen verpflichten und die für eine unbestimmte oder eine ein Jahr übersteigende Zeit geschlossen worden sind, kann der Verbraucher unter Einhaltung einer zweimonatigen Frist zum Ablauf des ersten Jahres, nachher zum Ablauf jeweils eines halben Jahres kündigen.

(b) Ist die Gesamtheit der Leistungen eine nach ihrer Art unteilbare Leistung, deren Umfang und Preis schon bei der Vertragsschließung bestimmt sind, so kann der erste Kündigungstermin bis zum Ablauf des zweiten Jahres hinausgeschoben werden. In solchen Verträgen kann die Kündigungsfrist auf höchstens sechs Monate verlängert werden.

(c) Erfordert die Erfüllung eines bestimmten, in lit. a) genannten Vertrages erhebliche Aufwendungen des Auftragnehmers und hat er dies dem Verbraucher spätestens bei der Vertragsschließung bekannt gegeben, so können den Umständen angemessene, von den in lit. a) und b) genannten abweichende Kündigungstermine und Kündigungsfristen vereinbart werden.

(d) Eine Kündigung des Verbrauchers, die nicht fristgerecht ausgesprochen worden ist, wird zum nächsten nach Ablauf der Kündigungsfrist liegenden Kündigungstermin wirksam

Jahresabschlüsse der wirtschaftlichen Unternehmungen  
RML Regionalmanagement Lavanttal GmbH



# JAHRESABSCHLUSS

zum

**31. Dezember 2024**

**RML Regionalmanagement Lavanttal GmbH**

9400 Wolfsberg , Getreidemarkt 3



**CONFIDA**  
Wolfsberg

Steuerberatungsgesellschaft m.b.H.

9400 Wolfsberg Offnerplatzl 1

Tel. +43 (4352) 47200 , e-mail: office@confida-wb.at

# Inhaltsverzeichnis

Rechtliche und steuerliche Verhältnisse .....	1
Rechtliche Grundlagen .....	1
Bilanz .....	2
Gewinn- und Verlustrechnung .....	3
Aufgliederungen Bilanz .....	4 - 5
Aufgliederungen GuV .....	6 - 8
Anlagespiegel .....	9
Erstellungsbericht .....	10
Erstellungsbericht .....	10
Allgemeine Auftragsbedingungen für Wirtschaftstreuhandberufe (AAB) 2018 .....	11 - 15

## Rechtliche Grundlagen

Auftraggeber: RML Regionalmanagement Lavanttal GmbH

Sitz: Wolfsberg

Adresse: 9400 Wolfsberg, Getreidemarkt 3

Rechtsform: Gesellschaft mit beschränkter Haftung

Geschäftsjahr: 1. Jänner 2024 bis 31. Dezember 2024

Übernommenes Stammkapital: EUR 35 700,00

*davon EUR 17 850,00 nicht eingefordertes ausstehendes Stammkapital*

Gesellschafter:	Name	Anteil in EUR	Anteil in %
	Stadtgemeinde Wolfsberg	15 960,00	44,7059
	Stadtgemeinde St. Andrä	6 758,50	18,9314
	Stadtgemeinde Bad St. Leonhard	3 038,00	8,5098
	Marktgemeinde St. Paul	2 320,50	6,5000
	Marktgemeinde Lavamünd	2 240,00	6,2745
	Marktgemeinde Frantschach-St. Gertraud	1 988,00	5,5686
	Gemeinde St. Georgen im Lavanttal	1 379,00	3,8627
	Marktgemeinde Reichenfels	1 316,00	3,6863
	Gemeinde Preitenegg	700,00	1,9608
		<u>35 700,00</u>	<u>100,0000</u>

Geschäftsführung:	Name	seit
	Mag. Johannes Gastrager	2.12.2021

Vertretung: Die Gesellschaft wird vom Geschäftsführer selbständig vertreten.

Aktiva	31.12.2024 €	31.12.2023 €	Passiva	31.12.2024 €	31.12.2023 €
<b>A. Anlagevermögen</b>			<b>A. Eigenkapital</b>		
I. Immaterielle Vermögensgegenstände			I. eingefordertes Stammkapital	17.850,00	17.850,00
1. Software	2.266,78	6.800,33	übernommenes Stammkapital	35.700,00	35.700,00
II. Sachanlagen			nicht eingeforderte ausstehende Einlagen	-17.850,00	-17.850,00
1. Betriebs- und Geschäftsausstattung	4.774,21	7.451,43	einbezahltes Stammkapital	17.850,00	17.850,00
	<b>7.040,99</b>	<b>14.251,76</b>	II. Kapitalrücklagen		
<b>B. Umlaufvermögen</b>			1. nicht gebundene	135.022,17	135.022,17
I. Forderungen und sonstige Vermögensgegenstände			III. Bilanzverlust/-gewinn	-7.691,91	1.833,32
1. Forderungen aus Lieferungen und Leistungen	0,00	715,07	davon Gewinnvortrag	1.833,32	0,00
2. sonstige Forderungen und Vermögensgegenstände	34.332,20	10.387,84	<b>B. Rückstellungen</b>		
II. Guthaben bei Kreditinstituten	130.708,45	138.857,75	1. sonstige Rückstellungen	<b>5.000,00</b>	<b>5.000,00</b>
	<b>165.040,65</b>	<b>149.960,66</b>	<b>C. Verbindlichkeiten</b>		
<b>C. Rechnungsabgrenzungsposten</b>	<b>300,00</b>	<b>300,00</b>	1. Verbindlichkeiten aus Lieferungen und Leistungen	11.440,03	1.069,54
			2. sonstige Verbindlichkeiten	10.761,35	3.737,39
			davon aus Steuern	257,00	0,00
			davon im Rahmen der sozialen Sicherheit	3.420,37	2.237,39
<b>Summe Aktiva</b>	<b>172.381,64</b>	<b>164.512,42</b>	<b>Summe Passiva</b>	<b>172.381,64</b>	<b>164.512,42</b>

	2024 €	2023 €
<b>1. Umsatzerlöse</b>	<b>4.000,00</b>	<b>15.000,00</b>
<b>2. sonstige betriebliche Erträge</b>	<b>244.852,84</b>	<b>221.104,56</b>
<b>3. Personalaufwand</b>		
a) Gehälter	87.195,89	77.938,13
b) soziale Aufwendungen	25.853,67	22.775,50
	<b>113.049,56</b>	<b>100.713,63</b>
<b>4. Abschreibungen</b>		
a) auf immaterielle Gegenstände des Anlagevermögens und Sachanlagen	7.380,88	8.428,14
<b>5. sonstige betriebliche Aufwendungen</b>	<b>137.522,95</b>	<b>123.395,99</b>
<b>6. Zwischensumme aus Z 1 bis 5 (Betriebsergebnis)</b>	<b>-9.100,55</b>	<b>3.566,80</b>
<b>7. sonstige Zinsen und ähnliche Erträge</b>	<b>75,10</b>	<b>16,33</b>
<b>8. Zwischensumme aus Z 7 bis 7 (Finanzergebnis)</b>	<b>75,10</b>	<b>16,33</b>
<b>9. Ergebnis vor Steuern (Summe aus Z 6 und Z 8)</b>	<b>-9.025,45</b>	<b>3.583,13</b>
<b>10. Steuern vom Einkommen</b>	<b>499,78</b>	<b>1.749,81</b>
<b>11. Ergebnis nach Steuern</b>	<b>-9.525,23</b>	<b>1.833,32</b>
<b>12. Jahresfehlbetrag/-überschuss</b>	<b>-9.525,23</b>	<b>1.833,32</b>
<b>13. Gewinnvortrag aus dem Vorjahr</b>	<b>1.833,32</b>	<b>0,00</b>
<b>14. Bilanzverlust/-gewinn</b>	<b>-7.691,91</b>	<b>1.833,32</b>

<b>Aktiva</b>	31.12.2024 €	31.12.2023 €
<b>A. Anlagevermögen</b>		
I. Immaterielle Vermögensgegenstände		
1. Software		
Software	566,78	1.700,33
Homepage	1.700,00	5.100,00
	<u>2.266,78</u>	<u>6.800,33</u>
II. Sachanlagen		
1. Betriebs- und Geschäftsausstattung		
Alutafeln 3D-Panoramen Lavanttal	0,00	0,00
Betriebs- u. Geschäftsausst.	3.795,12	5.749,81
Spezialmonitore + Zubehör	0,00	0,00
Wanderschilder	979,09	1.701,62
	<u>4.774,21</u>	<u>7.451,43</u>
	<b>7.040,99</b>	<b>14.251,76</b>
<b>B. Umlaufvermögen</b>		
I. Forderungen und sonstige Vermögensgegenstände		
1. Forderungen aus Lieferungen und Leistungen		
Lieferforderungen Inland	0,00	715,07
2. sonstige Forderungen und Vermögensgegenstände		
sonstige Forderungen	29.750,00	0,00
Aktivierung Körperschaftsteuer	19,00	3,00
Verrechnungskonto Geschäftsführer	5,50	5,50
Verrechnungskonto Finanzamt	4.557,70	10.379,34
	<u>34.332,20</u>	<u>10.387,84</u>
	34.332,20	11.102,91
II. Guthaben bei Kreditinstituten		
Visa Card	178,01	0,00
Sparkasse 3412	17.871,31	0,00
Sparkasse 04600-424255	112.659,13	138.857,75
	<u>130.708,45</u>	<u>138.857,75</u>
	<b>165.040,65</b>	<b>149.960,66</b>
<b>C. Rechnungsabgrenzungsposten</b>		
aktive Rechnungsabgrenzungsposten	<u>300,00</u>	<u>300,00</u>
<b>Summe Aktiva</b>	<u><b>172.381,64</b></u>	<u><b>164.512,42</b></u>

<b>Passiva</b>	31.12.2024 €	31.12.2023 €
<b>A. Eigenkapital</b>		
I. eingefordertes Stammkapital		
Stammkapital	35.700,00	35.700,00
nicht eingeforderte ausst. Einlagen	-17.850,00	-17.850,00
	<u>17.850,00</u>	<u>17.850,00</u>
<i>einbezahltes Stammkapital</i>	<i>17.850,00</i>	<i>17.850,00</i>
II. Kapitalrücklagen		
1. nicht gebundene		
Kapitalrücklage Regionalmanagement	135.022,17	135.022,17
III. Bilanzverlust/-gewinn		
Jahresgewinn	0,00	1.833,32
Jahresverlust	-9.525,23	0,00
Gewinnvortrag aus Vorjahren	1.833,32	0,00
	<u>-7.691,91</u>	<u>1.833,32</u>
	<b>145.180,26</b>	<b>154.705,49</b>
<b>B. Rückstellungen</b>		
1. sonstige Rückstellungen		
Rückstellung für Beratungskosten	<b>5.000,00</b>	<b>5.000,00</b>
<b>C. Verbindlichkeiten</b>		
1. Verbindlichkeiten aus Lieferungen und Leistungen		
Verbindl. aus Lieferungen u. Leistu	11.440,03	1.069,54
2. sonstige Verbindlichkeiten		
Verr. Kommunalsteuer	257,00	0,00
Verbindlichkeiten Gebietskrankenkas	3.420,37	2.237,39
Verb. Löhne u. Gehälter	6.483,98	0,00
sonstige Verbindlichkeiten	600,00	1.500,00
	<u>10.761,35</u>	<u>3.737,39</u>
<i>davon aus Steuern</i>		
Verr. Kommunalsteuer	257,00	0,00
<i>davon im Rahmen der sozialen Sicherheit</i>		
Verbindlichkeiten Gebietskrankenkas	3.420,37	2.237,39
	<u>22.201,38</u>	<u>4.806,93</u>
<b>Summe Passiva</b>	<b>172.381,64</b>	<b>164.512,42</b>

	2024 €	2023 €
<b>1. Umsatzerlöse</b>		
Erlöse Inland		
Erlöse Div. Projekte 20%	<b>4.000,00</b>	<b>15.000,00</b>
<b>2. sonstige betriebliche Erträge</b>		
Kostenbeiträge Gemeinden	209.132,00	209.184,00
Auflösung sonstige Rückstellungen	0,00	908,76
Projektförderungen	25.000,00	0,00
Miet- und Pachterträge 20 %	10.720,84	11.011,80
	<b>244.852,84</b>	<b>221.104,56</b>
<b>3. Personalaufwand</b>		
a) Gehälter		
Kilometergelder	1.743,76	938,13
Gehälter	74.312,90	66.000,00
Nichtleistungsgehälter	887,10	0,00
Sonderzahlungen Angestellte	12.533,34	11.000,00
Vergütung Verdienstentgang (EpidemieG) (Angestellte)	-2.281,21	0,00
	<b>87.195,89</b>	<b>77.938,13</b>
b) soziale Aufwendungen		
Abfertigungsaufwand (Angestellte)	1.307,13	0,00
Mitarbeitervorsorge (MVK) Angest.	0,00	1.178,10
Gesetzlicher Sozialaufwand	18.343,78	16.138,10
Dienstgeberbeitrag	3.246,14	2.849,00
Dienstgeberzuschlag (Arbeiter)	324,62	300,30
Kommunalsteuer (Arbeiter)	2.632,00	2.310,00
	<b>25.853,67</b>	<b>22.775,50</b>
	<b>113.049,56</b>	<b>100.713,63</b>
<b>4. Abschreibungen</b>		
a) auf immaterielle Gegenstände des Anlagevermögens und Sachanlagen		
Abschreibung geringw. Wirtschaftsg	0,00	1.217,37
Abschreibung auf immaterielles Anlagevermögen	4.533,55	4.533,55
AfA Sachanlagevermögen	2.677,22	2.677,22
geringwertiges Sachanlagevermögen	170,11	0,00
	<b>7.380,88</b>	<b>8.428,14</b>
<b>5. sonstige betriebliche Aufwendungen</b>		
Steuern, soweit sie nicht unter Steuern vom Einkommen fallen		
sonstige Gebühren u. Abgaben	238,80	134,00
Aufwand für Instandhaltung, Betriebskosten		
Reinigungsmaterial	0,00	41,25
Heizung, Gas, Energie	0,00	-1.393,05
Instandhaltung	0,00	177,26
Strom	257,70	466,24
	<b>257,70</b>	<b>-708,30</b>

	2024 €	2023 €
Reise- und Fahraufwand		
Reisespesen	14,00	21,33
Aufwand für Miete		
Mietaufwand, Betriebskosten	16.750,99	17.481,60
Projekte		
Projekt Radwegpflege	0,00	5.038,06
Projekt Lavanttaler Regionsgutschein	2.298,56	4.588,60
Projekt Standortmarketing	44.186,69	17.145,28
Projekt Lehrlingsstrategie Lavanttal	33.279,01	24.931,92
Forum Lavanttal	11.011,34	0,00
Interkommunaler Technologiepark Lavanttal	7.406,46	0,00
	98.182,06	51.703,86
Aufwand für Büromaterial		
Büromaterial	1.280,52	762,29
Nachrichtenaufwand		
Telefon	1.016,57	1.016,44
Post u. Telegrammgebühren	0,00	1,50
	1.016,57	1.017,94
Aufwand für Werbung		
Werbeaufwand sonstiger	3.377,43	1.966,50
Inserate	0,00	3.000,00
IT-Kosten u. Kommunikation	3.041,29	2.153,27
	6.418,72	7.119,77
Aufwand für Versicherungen		
Versicherungen	600,48	566,40
Rechts- und Beratungsaufwand		
Rechts- u. Beratungsaufwand	0,00	5.180,00
Buchhaltungsaufwand, Lohnverrechnungsaufwand	4.743,50	3.250,00
	4.743,50	8.430,00
Gebühren und Beiträge		
Mitgliedsbeiträge	300,00	300,00
Spesen des Geldverkehrs		
Spesen des Geldverkehrs	416,71	410,78
Mahnspesen, Verzugsgebühren	0,00	16,31
	416,71	427,09
diverse betriebliche Aufwendungen		
Verbrauchsmaterial	0,00	4,23
Wasserrettung	0,00	25.000,00
Kärntner Zivilschutzverband	1.000,00	1.000,00
Bergrettung	0,00	5.000,00
Bezirksfeuerwehr	6.302,90	5.135,78
	7.302,90	36.140,01
	<b>137.522,95</b>	<b>123.395,99</b>
<b>6. Zwischensumme aus Z 1 bis 5 (Betriebsergebnis)</b>	<b>-9.100,55</b>	<b>3.566,80</b>

	2024 €	2023 €
<b>7. sonstige Zinsen und ähnliche Erträge</b>		
Zinserträge aus Bankguthaben	75,10	16,33
<b>8. Zwischensumme aus Z 7 bis 7 (Finanzergebnis)</b>	75,10	16,33
<b>9. Ergebnis vor Steuern (Summe aus Z 6 und Z 8)</b>	-9.025,45	3.583,13
<b>10. Steuern vom Einkommen</b>		
Körperschaftsteuer	-19,00	-3,00
KöSt VZ	500,00	1.750,00
Kapitalertragsteuer (anrechenbar)	18,78	2,81
	<b>499,78</b>	<b>1.749,81</b>
<b>11. Ergebnis nach Steuern</b>	-9.525,23	1.833,32
<b>12. Jahresfehlbetrag/-überschuss</b>	-9.525,23	1.833,32
<b>13. Gewinnvortrag aus dem Vorjahr</b>		
Gewinnvortrag aus Vorjahren	1.833,32	0,00
<b>14. Bilanzverlust/-gewinn</b>	<b>-7.691,91</b>	<b>1.833,32</b>

	Stand	Anschaffungs-/Herstellungskosten			Stand	Stand	kumulierte Abschreibungen			Stand	Buchwerte	
	1.1.2024	Zugänge	Abgänge	Umbuchungen	31.12.2024	1.1.2024	Abschreibungen	Zuschreibungen	Abgänge	31.12.2024	1.1.2024	31.12.2024
	€	€	€	€	€	€	€	€	€	€	€	€
A. Anlagevermögen												
I. Immaterielle Vermögensgegenstände												
1. Software	196.165,86	0,00	175.765,20	0,00	20.400,66	189.365,53	4.533,55	0,00	175.765,20	18.133,88	6.800,33	2.266,78
II. Sachanlagen												
1. Betriebs- und Geschäftsausstattung	164.608,73	0,00	151.222,62	0,00	13.386,11	157.157,30	2.677,22	0,00	151.222,62	8.611,90	7.451,43	4.774,21
<b>SUMME ANLAGENSPIEGEL</b>	<b>360.774,59</b>	<b>0,00</b>	<b>326.987,82</b>	<b>0,00</b>	<b>33.786,77</b>	<b>346.522,83</b>	<b>7.210,77</b>	<b>0,00</b>	<b>326.987,82</b>	<b>26.745,78</b>	<b>14.251,76</b>	<b>7.040,99</b>

An  
RML Regionalmanagement Lavanttal GmbH

Getreidemarkt 3  
9400 Wolfsberg

## Erstellungsbericht

Bericht über die

Erstellung des Jahresabschlusses  
zum 31. Dezember 2024  
der  
RML Regionalmanagement Lavanttal GmbH, Wolfsberg.

Wir haben auftragsgemäß den Jahresabschluss der RML Regionalmanagement Lavanttal GmbH zum 31. Dezember 2024 – bestehend aus Bilanz, Gewinn- und Verlustrechnung sowie Anhang – auf Grundlage der Buchführung und des Inventars sowie der Vorgaben zu den anzuwendenden Bilanzierungs- und Bewertungsmethoden erstellt.

Grundlage für die Erstellung des Abschlusses waren die von uns durchgeführten Tätigkeiten (zB die gesamte Buchhaltung, Lohn- und Gehaltsbuchführung, Anlagenverzeichnis) und die uns darüber hinaus vorgelegten Belege, Bücher und Bestandsnachweise, die wir auftragsgemäß nicht auf Ordnungsmäßigkeit oder Plausibilität geprüft haben, sowie die uns erteilten Auskünfte. Die Buchführung sowie die Aufstellung des Inventars und des Jahresabschlusses nach UGB und den ergänzenden Bestimmungen des Gesellschaftsvertrags liegen in Ihrer Verantwortung.

Wir haben weder eine Abschlussprüfung noch eine prüferische Durchsicht des Abschlusses noch eine sonstige Prüfung oder vereinbarte Untersuchungshandlungen vorgenommen und geben demzufolge keine Zusicherung (Bestätigung) zum Abschluss.

Sie sind sowohl für die Richtigkeit als auch für die Vollständigkeit der uns zur Verfügung gestellten Unterlagen und Auskünfte verantwortlich, auch gegenüber den Nutzern des von uns erstellten Abschlusses. Wir verweisen in diesem Zusammenhang auf die auf unser Verlangen von Ihnen am 26.3.2025 unterschriebene Vollständigkeitserklärung.

Der Erstellungsauftrag wurde unter Beachtung des Fachgutachtens KFS/RL 26 „Grundsätze für die Erstellung von Abschlüssen“ durchgeführt. Für den Erstellungsauftrag gelten die Allgemeinen Auftragsbedingungen für Wirtschaftstreuhandberufe (AAB) der Kammer der Steuerberater:innen und Wirtschaftsprüfer:innen (KSW) in der Fassung vom 18.04.2018.

Eine Weitergabe des von uns erstellten Abschlusses an Dritte darf nur unter Beigabe des Erstellungsberichts erfolgen.

Im Falle der Weitergabe des von uns erstellten Abschlusses an Dritte gelten die in Punkt 7. der AAB für Wirtschaftstreuhandberufe der KSW enthaltenen Ausführungen zur Haftung auch gegenüber Dritten.

## Allgemeine Auftragsbedingungen für Wirtschaftstreuhandberufe (AAB 2018)

Zur Verfügung gestellt vom Vorstand der Kammer der Steuerberater:innen und Wirtschaftsprüfer:innen

### Präambel und Allgemeines

(1) Auftrag im Sinne dieser Bedingungen meint jeden Vertrag über vom zur Ausübung eines Wirtschaftstreuhandberufes Berechtigten in Ausübung dieses Berufes zu erbringende Leistungen (sowohl faktische Tätigkeiten als auch die Besorgung oder Durchführung von Rechtsgeschäften oder Rechtshandlungen, jeweils im Rahmen der §§ 2 oder 3 Wirtschaftstreuhandberufsgesetz 2017 (WTBG 2017). Die Parteien des Auftrages werden in Folge zum einen „Auftragnehmer“, zum anderen „Auftraggeber“ genannt).

(2) Diese Allgemeinen Auftragsbedingungen für Wirtschaftstreuhandberufe gliedern sich in zwei Teile: Die Auftragsbedingungen des I. Teiles gelten für Aufträge, bei denen die Auftragserteilung zum Betrieb des Unternehmens des Auftraggebers (Unternehmer iSd KSchG) gehört. Für Verbrauchergeschäfte gemäß Konsumentenschutzgesetz (Bundesgesetz vom 8.3.1979/BGBl Nr.140 in der derzeit gültigen Fassung) gelten sie insoweit der II. Teil keine abweichenden Bestimmungen für diese enthält.

(3) Im Falle der Unwirksamkeit einer einzelnen Bestimmung ist diese durch eine wirksame, die dem angestrebten Ziel möglichst nahe kommt, zu ersetzen.

### I. TEIL

#### 1. Umfang und Ausführung des Auftrages

(1) Der Umfang des Auftrages ergibt sich in der Regel aus der schriftlichen Auftragsvereinbarung zwischen Auftraggeber und Auftragnehmer. Fehlt diesbezüglich eine detaillierte schriftliche Auftragsvereinbarung gilt im Zweifel (2)-(4):

(2) Bei Beauftragung mit Steuerberatungsleistungen umfasst die Beratungstätigkeit folgende Tätigkeiten:

- a) Ausarbeitung der Jahressteuererklärungen für die Einkommen- oder Körperschaftsteuer sowie Umsatzsteuer und zwar auf Grund der vom Auftraggeber vorzulegenden oder (bei entsprechender Vereinbarung) vom Auftragnehmer erstellten Jahresabschlüsse und sonstiger, für die Besteuerung erforderlichen Aufstellungen und Nachweise. Wenn nicht ausdrücklich anders vereinbart, sind die für die Besteuerung erforderlichen Aufstellungen und Nachweise vom Auftraggeber beizubringen.
- b) Prüfung der Bescheide zu den unter a) genannten Erklärungen.
- c) Verhandlungen mit den Finanzbehörden im Zusammenhang mit den unter a) und b) genannten Erklärungen und Bescheiden.
- d) Mitwirkung bei Betriebsprüfungen und Auswertung der Ergebnisse von Betriebsprüfungen hinsichtlich der unter a) genannten Steuern.
- e) Mitwirkung im Rechtsmittelverfahren hinsichtlich der unter a) genannten Steuern.

Erhält der Auftragnehmer für die laufende Steuerberatung ein Pauschalhonorar, so sind mangels anderweitiger schriftlicher Vereinbarungen die unter d) und e) genannten Tätigkeiten gesondert zu honorieren.

(3) Soweit die Ausarbeitung von einer oder mehreren Jahressteuererklärung(en) zum übernommenen Auftrag zählt, gehört dazu nicht die Überprüfung etwaiger besonderer buchmäßiger Voraussetzungen sowie die Prüfung, ob alle in Betracht kommenden insbesondere umsatzsteuerrechtlichen Begünstigungen wahrgenommen worden sind, es sei denn, hierüber besteht eine nachweisliche Beauftragung.

(4) Die Verpflichtung zur Erbringung anderer Leistungen gemäß §§ 2 und 3 WTBG 2017 bedarf jedenfalls nachweislich einer gesonderten Beauftragung.

(5) Vorstehende Absätze (2) bis (4) gelten nicht bei Sachverständigentätigkeit.

(6) Es bestehen keinerlei Pflichten des Auftragnehmers zur Leistungserbringung, Warnung oder Aufklärung über den Umfang des Auftrages hinaus.

(7) Der Auftragnehmer ist berechtigt, sich zur Durchführung des Auftrages geeigneter Mitarbeiter und sonstiger Erfüllungsgehilfen (Subunternehmer) zu bedienen, als auch sich bei der Durchführung des Auftrages durch einen Berufsbefugten substituieren zu lassen. Mitarbeiter im Sinne dieser Bedingungen meint alle Personen, die den Auftragnehmer auf regelmäßiger oder dauerhafter Basis bei seiner betrieblichen Tätigkeit unterstützen, unabhängig von der Art der rechtsgeschäftlichen Grundlage.

(8) Der Auftragnehmer hat bei der Erbringung seiner Leistungen ausschließlich österreichisches Recht zu berücksichtigen; ausländisches Recht ist nur bei ausdrücklicher schriftlicher Vereinbarung zu berücksichtigen.

(9) Ändert sich die Rechtslage nach Abgabe der abschließenden schriftlichen als auch mündlichen beruflichen Äußerung, so ist der Auftragnehmer nicht verpflichtet, den Auftraggeber auf Änderungen oder sich daraus ergebende Folgen hinzuweisen. Dies gilt auch für in sich abgeschlossene Teile eines Auftrages.

(10) Der Auftraggeber ist verpflichtet dafür Sorge zu tragen, dass die von ihm zur Verfügung gestellten Daten vom Auftragnehmer im Rahmen der Leistungserbringung verarbeitet werden dürfen. Diesbezüglich hat der Auftraggeber insbesondere aber nicht ausschließlich die anwendbaren datenschutz- und arbeitsrechtlichen Bestimmungen zu beachten.

(11) Bringt der Auftragnehmer bei einer Behörde ein Anbringen elektronisch ein, so handelt er – mangels ausdrücklicher gegenteiliger Vereinbarung – lediglich als Bote und stellt dies keine ihm oder einem einreichend Bevollmächtigten zurechenbare Willens- oder Wissenserklärung dar.

(12) Der Auftraggeber verpflichtet sich, Personen, die während des Auftragsverhältnisses Mitarbeiter des Auftragnehmers sind oder waren, während und binnen eines Jahres nach Beendigung des Auftragsverhältnisses nicht in seinem Unternehmen oder in einem ihm nahestehenden Unternehmen zu beschäftigen, widrigenfalls er sich zur Bezahlung eines Jahresbezuges des übernommenen Mitarbeiters an den Auftragnehmer verpflichtet.

#### 2. Aufklärungspflicht des Auftraggebers; Vollständigkeitserklärung

(1) Der Auftraggeber hat dafür zu sorgen, dass dem Auftragnehmer auch ohne dessen besondere Aufforderung alle für die Ausführung des Auftrages notwendigen Unterlagen zum vereinbarten Termin und in Ermangelung eines solchen rechtzeitig in geeigneter Form vorgelegt werden und ihm von allen Vorgängen und Umständen Kenntnis gegeben wird, die für die Ausführung des Auftrages von Bedeutung sein können. Dies gilt auch für die Unterlagen, Vorgänge und Umstände, die erst während der Tätigkeit des Auftragnehmers bekannt werden.

(2) Der Auftragnehmer ist berechtigt, die ihm erteilten Auskünfte und übergebenen Unterlagen des Auftraggebers, insbesondere Zahlenangaben, als richtig und vollständig anzusehen und dem Auftrag zu Grunde zu legen. Der Auftragnehmer ist ohne gesonderten schriftlichen Auftrag nicht verpflichtet, Unrichtigkeiten fest zu stellen. Insbesondere gilt dies auch für die Richtigkeit und Vollständigkeit von Rechnungen. Stellt er allerdings Unrichtigkeiten fest, so hat er dies dem Auftraggeber bekannt zu geben. Er hat im Finanzstrafverfahren die Rechte des Auftraggebers zu wahren.

(3) Der Auftraggeber hat dem Auftragnehmer die Vollständigkeit der vorgelegten Unterlagen sowie der gegebenen Auskünfte und Erklärungen im Falle von Prüfungen, Gutachten und Sachverständigentätigkeit schriftlich zu bestätigen.

(4) Wenn bei der Erstellung von Jahresabschlüssen und anderen Abschlüssen vom Auftraggeber erhebliche Risiken nicht bekannt gegeben worden sind, bestehen für den Auftragnehmer insoweit diese Risiken schlagend werden keinerlei Ersatzpflichten.

(5) Vom Auftragnehmer angegebene Termine und Zeitpläne für die Fertigstellung von Produkten des Auftragnehmers oder Teilen davon sind bestmögliche Schätzungen und, sofern nicht anders schriftlich vereinbart, nicht bindend. Selbiges gilt für etwaige Honorarschätzungen: diese werden nach bestem Wissen erstellt; sie sind jedoch stets unverbindlich.

(6) Der Auftraggeber hat dem Auftragnehmer jeweils aktuelle Kontaktdaten (insbesondere Zustelladresse) bekannt zu geben. Der Auftragnehmer darf sich bis zur Bekanntgabe neuer Kontaktdaten auf die Gültigkeit der zuletzt vom Auftraggeber bekannt gegebenen Kontaktdaten verlassen, insbesondere Zustellung an die zuletzt bekannte gegebene Adresse vornehmen lassen.

### 3. Sicherung der Unabhängigkeit

(1) Der Auftraggeber ist verpflichtet, alle Vorkehrungen zu treffen, um zu verhindern, dass die Unabhängigkeit der Mitarbeiter des Auftragnehmers gefährdet wird, und hat selbst jede Gefährdung dieser Unabhängigkeit zu unterlassen. Dies gilt insbesondere für Angebote auf Anstellung und für Angebote, Aufträge auf eigene Rechnung zu übernehmen.

(2) Der Auftraggeber nimmt zur Kenntnis, dass seine hierfür notwendigen personenbezogenen Daten sowie Art und Umfang inklusive Leistungszeitraum der zwischen Auftragnehmer und Auftraggeber vereinbarten Leistungen (sowohl Prüfungs- als auch Nicht- prüfungsleistungen) zum Zweck der Überprüfung des Vorliegens von Befangenheits- oder Ausschließungsgründen und Interessenkollisionen in einem allfälligen Netzwerk, dem der Auftragnehmer angehört, verarbeitet und zu diesem Zweck an die übrigen Mitglieder dieses Netzwerkes auch ins Ausland übermittelt werden. Hierfür entbindet der Auftraggeber den Auftragnehmer nach dem Datenschutzgesetz und gemäß § 80 Abs 4 Z 2 WTBG 2017 ausdrücklich von dessen Verschwiegenheitspflicht. Der Auftraggeber kann die Entbindung von der Verschwiegenheitspflicht jederzeit widerrufen.

### 4. Berichterstattung und Kommunikation

(1) (Berichterstattung durch den Auftragnehmer) Bei Prüfungen und Gutachten ist, soweit nichts anderes vereinbart wurde, ein schriftlicher Bericht zu erstatten.

(2) (Kommunikation an den Auftraggeber) Alle auftragsbezogenen Auskünfte und Stellungnahmen, einschließlich Berichte, (allesamt Wissens-erklärungen) des Auftragnehmers, seiner Mitarbeiter, sonstiger Erfüllungsgehilfen oder Substitute („berufliche Äußerungen“) sind nur dann verbindlich, wenn sie schriftlich erfolgen. Berufliche Äußerungen in elektronischen Dateiformaten, welche per Fax oder E-Mail oder unter Verwendung ähnlicher Formen der elektronischen Kommunikation (speicher- und wiedergabefähig und nicht mündlich dh zB SMS aber nicht Telefon) erfolgen, übermittelt oder bestätigt werden, gelten als schriftlich; dies gilt ausschließlich für berufliche Äußerungen. Das Risiko der Erteilung der beruflichen Äußerungen durch dazu Nichtbefugte und das Risiko der Übersendung dieser trägt der Auftraggeber.

(3) (Kommunikation an den Auftraggeber) Der Auftraggeber stimmt hiermit zu, dass der Auftragnehmer elektronische Kommunikation mit dem Auftraggeber (zB via E-Mail) in unverschlüsselter Form vornimmt. Der Auftraggeber erklärt, über die mit der Verwendung elektronischer Kommunikation verbundenen Risiken (insbesondere Zugang, Geheimhaltung, Veränderung von Nachrichten im Zuge der Übermittlung) informiert zu sein. Der Auftragnehmer, seine Mitarbeiter, sonstigen Erfüllungsgehilfen oder Substitute haften nicht für Schäden, die durch die Verwendung elektronischer Kommunikationsmittel verursacht werden.

(4) (Kommunikation an den Auftragnehmer) Der Empfang und die Weiterleitung von Informationen an den Auftragnehmer und seine Mitarbeiter sind bei Verwendung von Telefon – insbesondere in Verbindung mit automatischen Anrufbeantwortungssystemen, Fax, E-Mail und anderen Formen der elektronischen Kommunikation – nicht immer sichergestellt. Aufträge und wichtige Informationen gelten daher dem Auftragnehmer nur dann als zugegangen, wenn sie auch physisch (nicht (fern-)mündlich oder elektronisch) zugegangen sind, es sei denn, es wird im Einzelfall der Empfang ausdrücklich bestätigt. Automatische Übermittlungs- und Lesebestätigungen gelten nicht als solche ausdrücklichen Empfangsbestätigungen. Dies gilt insbesondere für die Übermittlung von Bescheiden und anderen Informationen über Fristen. Kritische und wichtige Mitteilungen müssen daher per Post oder Kurier an den Auftragnehmer gesandt werden. Die Übergabe von Schriftstücken an Mitarbeiter außerhalb der Kanzlei gilt nicht als Übergabe.

(5) (Allgemein) Schriftlich meint insoweit in Punkt 4 (2) nicht anderes bestimmt, Schriftlichkeit iSd § 886 ABGB (Unterschriftlichkeit). Eine fortgeschrittene elektronische Signatur (Art. 26 eIDASVO, (EU) Nr. 910/2014) erfüllt das Erfordernis der Schriftlichkeit iSd § 886 ABGB (Unterschriftlichkeit), soweit dies innerhalb der Parteiendisposition liegt.

(6) (Werbliche Information) Der Auftragnehmer wird dem Auftraggeber wiederkehrend allgemeine steuerrechtliche und allgemeine wirtschaftsrechtliche Informationen elektronisch (zB per E-Mail) übermitteln. Der Auftraggeber nimmt zur Kenntnis, dass er das Recht hat, der Zusendung von Direktwerbung jederzeit zu widersprechen.

### 5. Schutz des geistigen Eigentums des Auftragnehmers

(1) Der Auftraggeber ist verpflichtet, dafür zu sorgen, dass die im Rahmen des Auftrages vom Auftragnehmer erstellten Berichte, Gutachten, Organisationspläne, Entwürfe, Zeichnungen, Berechnungen und dergleichen nur für Auftragszwecke (z.B. gemäß § 44 Abs 3 EStG 1988) verwendet werden. Im Übrigen bedarf die Weitergabe schriftlicher als auch mündlicher beruflicher Äußerungen des Auftragnehmers an einen Dritten zur

Nutzung der schriftlichen Zustimmung des Auftragnehmers.

(2) Die Verwendung schriftlicher als auch mündlicher beruflicher Äußerungen des Auftragnehmers zu Werbezwecken ist unzulässig; ein Verstoß berechtigt den Auftragnehmer zur fristlosen Kündigung aller noch nicht durchgeführten Aufträge des Auftraggebers.

(3) Dem Auftragnehmer verbleibt an seinen Leistungen das Urheberrecht. Die Einräumung von Werknutzungsbewilligungen bleibt der schriftlichen Zustimmung des Auftragnehmers vorbehalten.

### 6. Mängelbeseitigung

(1) Der Auftragnehmer ist berechtigt und verpflichtet, nachträglich hervor kommende Unrichtigkeiten und Mängel in seiner schriftlichen als auch mündlichen beruflichen Äußerung zu beseitigen, und verpflichtet, den Auftraggeber hiervon unverzüglich zu verständigen. Er ist berechtigt, auch über die ursprüngliche berufliche Äußerung informierte Dritte von der Änderung zu verständigen.

(2) Der Auftraggeber hat Anspruch auf die kostenlose Beseitigung von Unrichtigkeiten, sofern diese durch den Auftragnehmer zu vertreten sind; dieser Anspruch erlischt sechs Monate nach erbrachter Leistung des Auftragnehmers bzw. – falls eine schriftliche berufliche Äußerung nicht abgegeben wird – sechs Monate nach Beendigung der beanstandeten Tätigkeit des Auftragnehmers.

(3) Der Auftraggeber hat bei Fehlschlägen der Nachbesserung etwaiger Mängel Anspruch auf Minderung. Soweit darüber hinaus Schadenersatzansprüche bestehen, gilt Punkt 7.

### 7. Haftung

(1) Sämtliche Haftungsregelungen gelten für alle Streitigkeiten im Zusammenhang mit dem Auftragsverhältnis, gleich aus welchem Rechtsgrund. Der Auftragnehmer haftet für Schäden im Zusammenhang mit dem Auftragsverhältnis (einschließlich dessen Beendigung) nur bei Vorsatz und grober Fahrlässigkeit. Die Anwendbarkeit des § 1298 Satz 2 ABGB wird ausgeschlossen.

(2) Im Falle grober Fahrlässigkeit beträgt die Ersatzpflicht des Auftragnehmers höchstens das zehnfache der Mindestversicherungssumme der Berufshaftpflichtversicherung gemäß § 11 Wirtschaftstreuhänderberufsgesetz 2017 (WTBG 2017) in der jeweils geltenden Fassung.

(3) Die Beschränkung der Haftung gemäß Punkt 7 (2) bezieht sich auf den einzelnen Schadensfall. Der einzelne Schadensfall umfasst sämtliche Folgen einer Pflichtverletzung ohne Rücksicht darauf, ob Schäden in einem oder in mehreren aufeinander folgenden Jahren entstanden sind. Dabei gilt mehrfaches auf gleicher oder gleichartiger Fehlerquelle beruhendes Tun oder Unterlassen als eine einheitliche Pflichtverletzung, wenn die betreffenden Angelegenheiten miteinander in rechtlichem und wirtschaftlichem Zusammenhang stehen. Ein einheitlicher Schaden bleibt ein einzelner Schadensfall, auch wenn er auf mehreren Pflichtverletzungen beruht. Weiters ist, außer bei vorsätzlicher Schädigung, eine Haftung des Auftragnehmers für entgangenen Gewinn sowie Begleit-, Folge-, Neben oder ähnliche Schäden, ausgeschlossen.

(4) Jeder Schadenersatzanspruch kann nur innerhalb von sechs Monaten nachdem der oder die Anspruchsberechtigten von dem Schaden Kenntnis erlangt haben, spätestens aber innerhalb von drei Jahren ab Eintritt des (Primär)Schadens nach dem anspruchsbegründenden Ereignis gerichtlich geltend gemacht werden, sofern nicht in gesetzlichen Vorschriften zwingend andere Verjährungsfristen festgesetzt sind.

(5) Im Falle der (tatbestandsmäßigen) Anwendbarkeit des § 275 UGB gelten dessen Haftungsnormen auch dann, wenn an der Durchführung des Auftrages mehrere Personen beteiligt gewesen oder mehrere zum Ersatz verpflichtende Handlungen begangen worden sind und ohne Rücksicht darauf, ob andere Beteiligte vorsätzlich gehandelt haben.

(6) In Fällen, in denen ein förmlicher Bestätigungsvermerk erteilt wird, beginnt die Verjährungsfrist spätestens mit Erteilung des Bestätigungsvermerkes zu laufen.

(7) Wird die Tätigkeit unter Einschaltung eines Dritten, z.B. eines Daten verarbeitenden Unternehmens, durchgeführt, so gelten mit Benachrichtigung des Auftraggebers darüber nach Gesetz oder Vertrag be- oder entstehende Gewährleistungs- und Schadenersatzansprüche gegen den Dritten als an den Auftraggeber abgetreten. Der Auftragnehmer haftet, unbeschadet Punkt 4. (3), diesfalls nur für Verschulden bei der Auswahl des Dritten.

(8) Eine Haftung des Auftragnehmers Dritten gegenüber ist in jedem Fall ausgeschlossen. Geraten Dritte mit der Arbeit des Auftragnehmers wegen des Auftraggebers in welcher Form auch immer in Kontakt hat der Auftraggeber diese über diesen Umstand ausdrücklich aufzuklären. Soweit

ein solcher Haftungsausschluss gesetzlich nicht zulässig ist oder eine Haftung gegenüber Dritten vom Auftragnehmer ausnahmsweise übernommen wurde, gelten subsidiär diese Haftungsbeschränkungen jedenfalls auch gegenüber Dritten. Dritte können jedenfalls keine Ansprüche stellen, die über einen allfälligen Anspruch des Auftraggebers hinausgehen. Die Haftungshöchstsumme gilt nur insgesamt einmal für alle Geschädigten, einschließlich der Ersatzansprüche des Auftraggebers selbst, auch wenn mehrere Personen (der Auftraggeber und ein Dritter oder auch mehrere Dritte) geschädigt worden sind; Geschädigte werden nach ihrem Zuorkommen befriedigt. Der Auftraggeber wird den Auftragnehmer und dessen Mitarbeiter von sämtlichen Ansprüchen Dritter im Zusammenhang mit der Weitergabe schriftlicher als auch mündlicher beruflicher Äußerungen des Auftragnehmers an diese Dritte schad- und klaglos halten.

(9) Punkt 7 gilt auch für allfällige Haftungsansprüche des Auftraggebers im Zusammenhang mit dem Auftragsverhältnis gegenüber Dritten (Erfüllungs- und Besorgungshelfen des Auftragnehmers) und den Substituten des Auftragnehmers.

#### 8. Verschwiegenheitspflicht, Datenschutz

(1) Der Auftragnehmer ist gemäß § 80 WTBG 2017 verpflichtet, über alle Angelegenheiten, die ihm im Zusammenhang mit seiner Tätigkeit für den Auftraggeber bekannt werden, Stillschweigen zu bewahren, es sei denn, dass der Auftraggeber ihn von dieser Schweigepflicht entbindet oder gesetzliche Äußerungspflichten entgegen stehen.

(2) Soweit es zur Verfolgung von Ansprüchen des Auftragnehmers (insbesondere Ansprüche auf Honorar) oder zur Abwehr von Ansprüchen gegen den Auftragnehmer (insbesondere Schadenersatzansprüche des Auftraggebers oder Dritter gegen den Auftragnehmer) notwendig ist, ist der Auftragnehmer von seiner beruflichen Verschwiegenheitspflicht entbunden.

(3) Der Auftragnehmer darf Berichte, Gutachten und sonstige schriftliche berufliche Äußerungen über die Ergebnisse seiner Tätigkeit Dritten nur mit Einwilligung des Auftraggebers aushändigen, es sei denn, dass eine gesetzliche Verpflichtung hierzu besteht.

(4) Der Auftragnehmer ist datenschutzrechtlich Verantwortlicher im Sinne der Datenschutz-Grundverordnung („DSGVO“) hinsichtlich aller im Rahmen des Auftrages verarbeiteter personenbezogener Daten. Der Auftragnehmer ist daher befugt, ihm anvertraute personenbezogene Daten im Rahmen der Grenzen des Auftrages zu verarbeiten. Dem Auftragnehmer überlassene Materialien (Papier und Datenträger) werden grundsätzlich nach Beendigung der diesbezüglichen Leistungserbringung dem Auftraggeber oder an vom Auftraggeber namhaft gemachte Dritte übergeben oder wenn dies gesondert vereinbart ist vom Auftragnehmer verwahrt oder vernichtet. Der Auftragnehmer ist berechtigt Kopien davon aufzubewahren soweit er diese zur ordnungsgemäßen Dokumentation seiner Leistungen benötigt oder es rechtlich geboten oder beruflich ist.

(5) Sofern der Auftragnehmer den Auftraggeber dabei unterstützt, die den Auftraggeber als datenschutzrechtlich Verantwortlichen treffenden Pflichten gegenüber Betroffenen zu erfüllen, so ist der Auftragnehmer berechtigt, den entstandenen tatsächlichen Aufwand an den Auftraggeber zu verrechnen. Gleiches gilt, für den Aufwand der für Auskünfte im Zusammenhang mit dem Auftragsverhältnis anfällt, die nach Entbindung von der Verschwiegenheitspflicht durch den Auftraggeber gegenüber Dritten diesen Dritten erteilt werden.

#### 9. Rücktritt und Kündigung („Beendigung“)

(1) Die Erklärung der Beendigung eines Auftrags hat schriftlich zu erfolgen (siehe auch Punkt. 4 (4) und (5)). Das Erlöschen einer bestehenden Vollmacht bewirkt keine Beendigung des Auftrags.

(2) Soweit nicht etwas anderes schriftlich vereinbart oder gesetzlich zwingend vorgeschrieben ist, können die Vertragspartner den Vertrag jederzeit mit sofortiger Wirkung beenden. Der Honoraranspruch bestimmt sich nach Punkt 11.

(3) Ein Dauerauftrag (befristeter oder unbefristeter Auftrag über, wenn auch nicht ausschließlich, die Erbringung wiederholter Einzelleistungen, auch mit Pauschalvergütung) kann allerdings, soweit nichts anderes schriftlich vereinbart ist, ohne Vorliegen eines wichtigen Grundes nur unter Einhaltung einer Frist von drei Monaten („Beendigungsfrist“) zum Ende eines Kalendermonats beendet werden.

(4) Nach Erklärung der Beendigung eines Dauerauftrags – sind, soweit im Folgenden nicht abweichend bestimmt, nur jene einzelnen Werke vom Auftragnehmer noch fertigzustellen (verbleibender Auftragsstand), deren vollständige Ausführung innerhalb der Beendigungsfrist (grundsätzlich) möglich ist, soweit diese innerhalb eines Monats nach Beginn des Laufs der Beendigungsfrist dem Auftraggeber schriftlich im Sinne des Punktes 4 (2) bekannt gegeben werden. Der verbleibende Auftragsstand ist innerhalb der Beendigungsfrist fertig zu stellen, sofern sämtliche erforderlichen

Unterlagen rechtzeitig zur Verfügung gestellt werden und soweit nicht ein wichtiger Grund vorliegt, der dies hindert.

(5) Wären bei einem Dauerauftrag mehr als 2 gleichartige, üblicherweise nur einmal jährlich zu erstellende Werke (z.B. Jahresabschlüsse, Steuererklärungen etc.) fertig zu stellen, so zählen die über 2 hinaus gehenden Werke nur bei ausdrücklichem Einverständnis des Auftraggebers zum verbleibenden Auftragsstand. Auf diesen Umstand ist der Auftraggeber in der Bekanntgabe gemäß Punkt 9 (4) gegebenenfalls ausdrücklich hinzuweisen.

#### 10. Beendigung bei Annahmeverzug und unterlassener Mitwirkung des Auftraggebers und rechtlichen Ausführungshindernissen

(1) Kommt der Auftraggeber mit der Annahme der vom Auftragnehmer angebotenen Leistung in Verzug oder unterlässt der Auftraggeber eine ihm nach Punkt 2. oder sonst wie obliegende Mitwirkung, so ist der Auftragnehmer zur fristlosen Beendigung des Vertrages berechtigt. Gleiches gilt, wenn der Auftraggeber eine (auch teilweise) Durchführung des Auftrages verlangt, die, nach begründetem Dafürhalten des Auftragnehmers, nicht der Rechtslage oder berufstüblichen Grundsätzen entspricht. Seine Honoraransprüche bestimmen sich nach Punkt 11. Annahmeverzug sowie unterlassene Mitwirkung seitens des Auftraggebers begründen auch dann den Anspruch des Auftragnehmers auf Ersatz der ihm hierdurch entstandenen Mehraufwendungen sowie des verursachten Schadens, wenn der Auftragnehmer von seinem Kündigungsrecht keinen Gebrauch macht.

(2) Bei Verträgen über die Führung der Bücher, die Vornahme der Personalsachbearbeitung oder Abgabenverrechnung ist eine fristlose Beendigung durch den Auftragnehmer gemäß Punkt 10 (1) zulässig, wenn der Auftraggeber seiner Mitwirkungspflicht gemäß Punkt 2. (1) zweimal nachweislich nicht nachkommt.

#### 11. Honoraranspruch

(1) Unterbleibt die Ausführung des Auftrages (z.B. wegen Rücktritt oder Kündigung), so gebührt dem Auftragnehmer gleichwohl das vereinbarte Entgelt (Honorar), wenn er zur Leistung bereit war und durch Umstände, deren Ursache auf Seiten des Auftraggebers liegen, ein bloßes Mitverschulden des Auftragnehmers bleibt diesbezüglich außer Ansatz, daran gehindert worden ist; der Auftragnehmer braucht sich in diesem Fall nicht anrechnen zu lassen, was er durch anderweitige Verwendung seiner und seiner Mitarbeiter Arbeitskraft erwirbt oder zu erwerben unterlässt.

(2) Bei Beendigung eines Dauerauftrags gebührt das vereinbarte Entgelt für den verbleibenden Auftragsstand, sofern er fertiggestellt wird oder dies aus Gründen, die dem Auftraggeber zuzurechnen sind, unterbleibt (auf Punkt 11. (1) wird verwiesen). Vereinbarte Pauschalhonorare sind gegebenenfalls zu aliquotieren.

(3) Unterbleibt eine zur Ausführung des Werkes erforderliche Mitwirkung des Auftraggebers, so ist der Auftragnehmer auch berechtigt, ihm zur Nachholung eine angemessene Frist zu setzen mit der Erklärung, dass nach fruchtlosem Verstreichen der Frist der Vertrag als aufgehoben gelte, im Übrigen gelten die Folgen des Punkt 11. (1).

(4) Bei Nichteinhaltung der Beendigungsfrist gemäß Punkt 9. (3) durch den Auftraggeber, sowie bei Vertragsauflösung gemäß Punkt 10. (2) durch den Auftragnehmer behält der Auftragnehmer den vollen Honoraranspruch für drei Monate.

#### 12. Honorar

(1) Sofern nicht ausdrücklich Unentgeltlichkeit vereinbart ist, wird jedenfalls gemäß § 1004 und § 1152 ABGB eine angemessene Entlohnung geschuldet. Höhe und Art des Honoraranspruchs des Auftragnehmers ergeben sich aus der zwischen ihm und seinem Auftraggeber getroffenen Vereinbarung. Sofern nicht nachweislich eine andere Vereinbarung getroffen wurde sind Zahlungen des Auftraggebers immer auf die älteste Schuld anzurechnen.

(2) Die kleinste verrechenbare Leistungseinheit beträgt eine Viertelstunde.

(3) Auch die Wegzeit wird im notwendigen Umfang verrechnet.

(4) Das Aktenstudium in der eigenen Kanzlei, das nach Art und Umfang zur Vorbereitung des Auftragnehmers notwendig ist, kann gesondert verrechnet werden.

(5) Erweist sich durch nachträglich hervorgekommene besondere Umstände oder auf Grund besonderer Inanspruchnahme durch den Auftraggeber ein bereits vereinbartes Entgelt als unzureichend, so hat der Auftragnehmer den Auftraggeber darauf hinzuweisen und sind Nachverhandlungen zur Vereinbarung eines angemessenen Entgelts zu führen (auch bei unzureichenden Pauschalhonoraren).

(6) Der Auftragnehmer verrechnet die Nebenkosten und die Umsatzsteuer zusätzlich. Beispielhaft aber nicht abschließend im Folgenden (7) bis (9):

(7) Zu den verrechenbaren Nebenkosten zählen auch belegte oder pauschalierte Barauslagen, Reisespesen (bei Bahnfahrten 1. Klasse), Diäten, Kilometergeld, Kopierkosten und ähnliche Nebenkosten.

(8) Bei besonderen Haftpflichtversicherungserfordernissen zählen die betreffenden Versicherungsprämien (inkl. Versicherungssteuer) zu den Nebenkosten.

(9) Weiters sind als Nebenkosten auch Personal- und Sachaufwendungen für die Erstellung von Berichten, Gutachten uä. anzusehen.

(10) Für die Ausführung eines Auftrages, dessen gemeinschaftliche Erledigung mehreren Auftragnehmern übertragen worden ist, wird von jedem das seiner Tätigkeit entsprechende Entgelt verrechnet.

(11) Entgelte und Entgeltvorschüsse sind mangels anderer Vereinbarungen sofort nach deren schriftlicher Geltendmachung fällig. Für Entgeltzahlungen, die später als 14 Tage nach Fälligkeit geleistet werden, können Verzugszinsen verrechnet werden. Bei beiderseitigen Unternehmergeeschäften gelten Verzugszinsen in der in § 456 1. und 2. Satz UGB festgelegten Höhe.

(12) Die Verjährung richtet sich nach § 1486 ABGB und beginnt mit Ende der Leistung bzw. mit späterer, in angemessener Frist erfolgter Rechnungslegung zu laufen.

(13) Gegen Rechnungen kann innerhalb von 4 Wochen ab Rechnungsdatum schriftlich beim Auftragnehmer Einspruch erhoben werden. Andernfalls gilt die Rechnung als anerkannt. Die Aufnahme einer Rechnung in die Bücher gilt jedenfalls als Anerkenntnis.

(14) Auf die Anwendung des § 934 ABGB im Sinne des § 351 UGB, das ist die Anfechtung wegen Verkürzung über die Hälfte für Geschäfte unter Unternehmern, wird verzichtet.

(15) Falls bei Aufträgen betreffend die Führung der Bücher, die Vornahme der Personalsachbearbeitung oder Abgabeverrechnung ein Pauschalhonorar vereinbart ist, so sind mangels anderweitiger schriftlicher Vereinbarung die Vertretungstätigkeit im Zusammenhang mit abgaben und beitragsrechtlichen Prüfungen aller Art einschließlich der Abschluss von Vergleichen über Abgabebemessungs- oder Beitragsgrundlagen, Berichterstattung, Rechtsmittelerhebung uä. gesondert zu honorieren. Sofern nichts anderes schriftlich vereinbart ist, gilt das Honorar als jeweils für ein Auftragsjahr vereinbart.

(16) Die Bearbeitung besonderer Einzelfragen im Zusammenhang mit den im Punkt 12. (15) genannten Tätigkeiten, insbesondere Feststellungen über das prinzipielle Vorliegen einer Pflichtversicherung, erfolgt nur aufgrund eines besonderen Auftrages.

(17) Der Auftragnehmer kann entsprechende Vorschüsse verlangen und seine (fortgesetzte) Tätigkeit von der Zahlung dieser Vorschüsse abhängig machen. Bei Daueraufträgen darf die Erbringung weiterer Leistungen bis zur Bezahlung früherer Leistungen (sowie allfälliger Vorschüsse gemäß Satz 1) verweigert werden. Bei Erbringung von Teilleistungen und offener Teilhonorierung gilt dies sinngemäß.

(18) Eine Beanstandung der Arbeiten des Auftragnehmers berechtigt, außer bei offenkundigen wesentlichen Mängeln, nicht zur auch nur teilweisen Zurückhaltung der ihm nach Punkt 12. zustehenden Honorare, sonstigen Entgelte, Kostenersätze und Vorschüsse (Vergütungen).

(19) Eine Aufrechnung gegen Forderungen des Auftragnehmers auf Vergütungen nach Punkt 12. ist nur mit unbestrittenen oder rechtskräftig festgestellten Forderungen zulässig.

### 13. Sonstiges

(1) Im Zusammenhang mit Punkt 12. (17) wird auf das gesetzliche Zurückbehaltungsrecht (§ 471 ABGB, § 369 UGB) verwiesen; wird das Zurückbehaltungsrecht zu Unrecht ausgeübt, haftet der Auftragnehmer grundsätzlich gemäß Punkt 7. aber in Abweichung dazu nur bis zur Höhe seiner noch offenen Forderung.

(2) Der Auftraggeber hat keinen Anspruch auf Ausfolgung von im Zuge der Auftragsbefreiung vom Auftragnehmer erstellten Arbeitspapieren und ähnlichen Unterlagen. Im Falle der Auftragsbefreiung unter Einsatz elektronischer Buchhaltungssysteme ist der Auftragnehmer berechtigt, nach Übergabe sämtlicher vom Auftragnehmer auftragsbezogen damit erstellter Daten, für die den Auftraggeber eine Aufbewahrungspflicht trifft,

in einem strukturierten, gängigen und maschinenlesbaren Format an den Auftraggeber bzw. an den nachfolgenden Wirtschaftstreuhänder, die Daten zu löschen. Für die Übergabe dieser Daten in einem strukturierten, gängigen und maschinenlesbaren Format hat der Auftragnehmer Anspruch auf ein angemessenes Honorar (Punkt 12 gilt sinngemäß). Ist eine Übergabe dieser Daten in einem strukturierten, gängigen und maschinenlesbaren Format aus besonderen Gründen unmöglich oder unzulässig, können diese ersatzweise im Vollausdruck übergeben werden. Eine Honorierung steht diesfalls dafür nicht zu.

(3) Der Auftragnehmer hat auf Verlangen und Kosten des Auftraggebers alle Unterlagen herauszugeben, die er aus Anlass seiner Tätigkeit von diesem erhalten hat. Dies gilt jedoch nicht für den Schriftwechsel zwischen dem Auftragnehmer und seinem Auftraggeber und für die Schriftstücke, die der Auftraggeber in Urschrift besitzt und für Schriftstücke, die einer Aufbewahrungspflicht nach den für den Auftraggeber geltenden rechtlichen Bestimmungen zur Verhinderung von Geldwäsche unterliegen. Der Auftragnehmer kann von Unterlagen, die er an den Auftraggeber zurückgibt, Abschriften oder Fotokopien anfertigen. Sind diese Unterlagen bereits einmal an den Auftraggeber übermittelt worden so hat der Auftragnehmer Anspruch auf ein angemessenes Honorar (Punkt 12. gilt sinngemäß).

(4) Der Auftraggeber hat die dem Auftragnehmer übergebenen Unterlagen nach Abschluss der Arbeiten binnen 3 Monaten abzuholen. Bei Nichtabholung übergebener Unterlagen kann der Auftragnehmer nach zweimaliger nachweislicher Aufforderung an den Auftraggeber, übergebene Unterlagen abzuholen, diese auf dessen Kosten zurückstelle und/oder ein angemessenes Honorar in Rechnung stellen (Punkt 12. gilt sinngemäß). Die weitere Aufbewahrung kann auch auf Kosten des Auftraggebers durch Dritte erfolgen. Der Auftragnehmer haftet im Weiteren nicht für Folgen aus Beschädigung, Verlust oder Vernichtung der Unterlagen.

(5) Der Auftragnehmer ist berechtigt, fällige Honorarforderungen mit etwaigen Depotguthaben, Verrechnungsgeldern, Treuhandgeldern oder anderen in seiner Gewahrsame befindlichen liquiden Mitteln auch bei ausdrücklicher Inverwahrungnahme zu kompensieren, sofern der Auftraggeber mit einem Gegenanspruch des Auftragnehmers rechnen musste.

(6) Zur Sicherung einer bestehenden oder künftigen Honorarforderung ist der Auftragnehmer berechtigt, ein finanzamtliches Guthaben oder ein anderes Abgaben- oder Beitragsguthaben des Auftraggebers auf ein Anderkonto zu transferieren. Diesfalls ist der Auftraggeber vom erfolgten Transfer zu verständigen. Danach kann der sichergestellte Betrag entweder im Einvernehmen mit dem Auftraggeber oder bei Vollstreckbarkeit der Honorarforderung eingezogen werden.

### 14. Anzuwendendes Recht, Erfüllungsort, Gerichtsstand

(1) Für den Auftrag, seine Durchführung und die sich hieraus ergebenden Ansprüche gilt ausschließlich österreichisches Recht unter Ausschluss des nationalen Verweisungsrechts.

(2) Erfüllungsort ist der Ort der beruflichen Niederlassung des Auftragnehmers.

(3) Gerichtsstand ist – mangels abweichender schriftlicher Vereinbarung – das sachlich zuständige Gericht des Erfüllungsortes.

## II. TEIL

### 15. Ergänzende Bestimmungen für Verbrauchergeschäfte

(1) Für Verträge zwischen Wirtschaftstreuhandern und Verbrauchern gelten die zwingenden Bestimmungen des Konsumentenschutzgesetzes.

(2) Der Auftragnehmer haftet nur für vorsätzliche und grob fahrlässig verschuldete Verletzung der übernommenen Verpflichtungen.

(3) Anstelle der im Punkt 7 Abs 2 normierten Begrenzung ist auch im Falle grober Fahrlässigkeit die Ersatzpflicht des Auftragnehmers nicht begrenzt.

(4) Punkt 6 Abs 2 (Frist für Mängelbeseitigungsanspruch) und Punkt 7 Abs 4 (Geltendmachung der Schadenersatzansprüche innerhalb einer bestimmten Frist) gilt nicht.

(5) Rücktrittsrecht gemäß § 3 KSchG:

Hat der Verbraucher seine Vertragserklärung nicht in den vom Auftragnehmer dauernd benutzten Kanzleiräumen abgegeben, so kann er von seinem Vertragsantrag oder vom Vertrag zurücktreten. Dieser Rücktritt kann bis zum Zustandekommen des Vertrages oder danach binnen einer Woche erklärt werden; die Frist beginnt mit der Ausfolgung einer Urkunde, die zumindest den Namen und die Anschrift des Auftragnehmers sowie eine Belehrung über das Rücktrittsrecht enthält, an den Verbraucher, frühestens jedoch mit dem Zustandekommen des Vertrages zu laufen. Das Rücktrittsrecht steht dem Verbraucher nicht zu,

1. wenn er selbst die geschäftliche Verbindung mit dem Auftragnehmer oder dessen Beauftragten zwecks Schließung dieses Vertrages angebahnt hat,

2. wenn dem Zustandekommen des Vertrages keine Besprechungen zwischen den Beteiligten oder ihren Beauftragten vorangegangen sind oder

3. bei Verträgen, bei denen die beiderseitigen Leistungen sofort zu erbringen sind, wenn sie üblicherweise von Auftragnehmern außerhalb ihrer Kanzleiräume geschlossen werden und das vereinbarte Entgelt € 15 nicht übersteigt.

Der Rücktritt bedarf zu seiner Rechtswirksamkeit der Schriftform. Es genügt, wenn der Verbraucher ein Schriftstück, das seine Vertragserklärung oder die des Auftragnehmers enthält, dem Auftragnehmer mit einem Vermerk zurückstellt, der erkennen lässt, dass der Verbraucher das Zustandekommen oder die Aufrechterhaltung des Vertrages ablehnt. Es genügt, wenn die Erklärung innerhalb einer Woche abgesendet wird.

Tritt der Verbraucher gemäß § 3 KSchG vom Vertrag zurück, so hat Zug um Zug

1. der Auftragnehmer alle empfangenen Leistungen samt gesetzlichen Zinsen vom Empfangstag an zurückzuerstatten und den vom Verbraucher auf die Sache gemachten notwendigen und nützlichen Aufwand zu ersetzen,

2. der Verbraucher dem Auftragnehmer den Wert der Leistungen zu vergüten, soweit sie ihm zum klaren und überwiegenden Vorteil gereichen.

Gemäß § 4 Abs 3 KSchG bleiben Schadenersatzansprüche unberührt.

(6) Kostenvoranschläge gemäß § 5 KSchG:

Für die Erstellung eines Kostenvoranschlages im Sinn des § 1170a ABGB durch den Auftragnehmer hat der Verbraucher ein Entgelt nur dann zu zahlen, wenn er vorher auf diese Zahlungspflicht hingewiesen worden ist.

Wird dem Vertrag ein Kostenvoranschlag des Auftragnehmers zugrunde gelegt, so gilt dessen Richtigkeit als gewährleistet, wenn nicht das Gegenteil ausdrücklich erklärt ist.

(7) Mängelbeseitigung: Punkt 6 wird ergänzt:

Ist der Auftragnehmer nach § 932 ABGB verpflichtet, seine Leistungen zu verbessern oder Fehlendes nachzutragen, so hat er diese Pflicht zu erfüllen, an dem Ort, an dem die Sache übergeben worden ist. Ist es für den Verbraucher tunlich, die Werke und Unterlagen vom Auftragnehmer gesendet zu erhalten, so kann dieser diese Übersendung auf seine Gefahr und Kosten vornehmen.

(8) Gerichtsstand: Anstelle Punkt 14. (3) gilt:

Hat der Verbraucher im Inland seinen Wohnsitz oder seinen gewöhnlichen Aufenthalt oder ist er im Inland beschäftigt, so kann für eine Klage gegen

ihn nach den §§ 88, 89, 93 Abs 2 und 104 Abs 1 JN nur die Zuständigkeit eines Gerichtes begründet werden, in dessen Sprengel der Wohnsitz, der gewöhnliche Aufenthalt oder der Ort der Beschäftigung liegt.

(9) Verträge über wiederkehrende Leistungen:

(a) Verträge, durch die sich der Auftragnehmer zu Werkleistungen und der Verbraucher zu wiederholten Geldzahlungen verpflichten und die für eine unbestimmte oder eine ein Jahr übersteigende Zeit geschlossen worden sind, kann der Verbraucher unter Einhaltung einer zweimonatigen Frist zum Ablauf des ersten Jahres, nachher zum Ablauf jeweils eines halben Jahres kündigen.

(b) Ist die Gesamtheit der Leistungen eine nach ihrer Art unteilbare Leistung, deren Umfang und Preis schon bei der Vertragsschließung bestimmt sind, so kann der erste Kündigungstermin bis zum Ablauf des zweiten Jahres hinausgeschoben werden. In solchen Verträgen kann die Kündigungsfrist auf höchstens sechs Monate verlängert werden.

(c) Erfordert die Erfüllung eines bestimmten, in lit. a) genannten Vertrages erhebliche Aufwendungen des Auftragnehmers und hat er dies dem Verbraucher spätestens bei der Vertragsschließung bekannt gegeben, so können den Umständen angemessene, von den in lit. a) und b) genannten abweichende Kündigungstermine und Kündigungsfristen vereinbart werden.

(d) Eine Kündigung des Verbrauchers, die nicht fristgerecht ausgesprochen worden ist, wird zum nächsten nach Ablauf der Kündigungsfrist liegenden Kündigungstermin wirksam.

© Kammer der Steuerberater und Wirtschaftsprüfer, 1100 Wien

ENTWURF

ENTWURF

Textliche Erläuterungen





# Textliche Erläuterungen

gemäß § 55 Abs. 3 Kärntner Gemeindehaushaltsgesetz – K-GHG, LGBl. Nr. 80/2019, zuletzt in der Fassung LGBl. Nr. 95/2024, zum Rechnungsabschluss 2025

## 1. Wesentliche Kennzahlen zum Rechnungsabschluss:

20911 Preitengg		RA 2025		
Hoheitliche operative Eigenfinanzierungskraft Ausgangsbasis FHH SA1	MVAG- Code	Hoheitliche Gemeinde	Gesamt- haushalt	
<b>Saldo 1 - Geldfluss aus der operativen Gebarung</b>	<b>SA 1</b>	280.792,71	381.465,31	
- Neutralisierung SA 1 Projekteinzahlungen	31 (VC 1/2)	762.958,09	762.958,09	
+ Neutralisierung SA 1 Projektauszahlungen	32 (VC 1/2)	772.517,34	772.517,34	
- EHH - EM Zuführungen operativ > investiv (Konto 899* ohne 8999) "aus dem pos. operativen Erfolg"	2116 (VC 1/2) Konto 899x	26.819,70	26.819,70	
+ EHH - EM Rückführungen investiv > operativ (Konto 799* ohne 7999) "zum operativen Erfolg hinzu"	2225 (VC 1/2) Konto 799x	11.398,69	11.398,69	
- VHH BestandsZUGANG mit Projektbezug (EM Zuführung operativ > investiv) - Konto 910*	1220 (VC 1/2)	0,00	0,00	
+ VHH BestandsABGANG mit Projektbezug (EM Rückführung investiv > operativ) - Konto 910*	1220 (VC 1/2)	0,00	0,00	
- Ausz. aus der Finanzierungstätigkeit	SU 36	156.328,43	156.328,43	
- Ausz. für Kapitaltransfers ohne Projektbezug	343 (VC 0)	0,00	0,00	
+ Einz. Vermögensverkäufen ohne Projektbezug	331 (VC 0)	0,00	0,00	
+ Einz. Kapitaltransfers ohne Projektbezug für Darlehenstilgungen oder zur operativen Stärkung	333 (VC 0)	0,00	0,00	
<b>= FHH - hoheitlich verfügbare Eigenfinanzierungskraft INKLUSIVE erhaltener Abgangsdeckung</b>		<b>118.602,52</b>		
- Bereits erhaltene Abgangs-BZ (9400/8612)	3121 940/8612	0,00		
<b>= hoheitlich verfügbare Eigenfinanzierungskraft OHNE erhaltener Abgangsdeckung</b>		<b>118.602,52</b>		

## 2. Umsetzung der mit dem Voranschlag 2025 verfolgten Ziele und Strategien:

Ziel der Gemeinde Preitenegg ist es - wie auch in den vergangenen Jahren - grundsätzlich einen ausgeglichenen Haushalt zu erzielen. Bei der Erstellung des Rechnungsabschlusses 2025 wurden die Vorgaben der VRV 2015 umgesetzt sowie die Grundsätze der Kärntner Allgemeinen Gemeindeordnung und des Kärntner Gemeindehaushaltsgesetzes eingehalten. Das wesentlichste Ziel bei der Erstellung des Rechnungsabschlusses ist die Einhaltung der Rahmenbedingungen und gesetzlichen Vorgaben. Weiters sind die nachstehenden Punkte maßgebend für die Tätigkeiten der Gemeinde Preitenegg:

- Sicherung der Liquidität
- Vermögens- und Substanzerhaltung
- Beschlossene Projekte umsetzen
- Grundsatz einer sparsamen, wirtschaftlichen und zweckmäßigen Verwaltung

## 3. Beschreibung des Haushaltes:

Der vorgelegte Entwurf weist eine errechnete hoheitlich positive Eigenfinanzierungskraft in Höhe von € 118.602,52 aus. Festzuhalten ist jedoch, dass in dieser positiv verfügbaren Eigenfinanzierungskraft per 31.12.2025 globale RahmenBZ 2025 i.H.v. € 328.600,00 zur Stärkung der operativen Gebarung einnahmenseitig inkludiert sind.

Der Gebührenhaushalt Abfallentsorgung (8520) weist sowohl in der Ergebnis- als auch in der Finanzierungsrechnung 2025 Unterdeckungen aus. Wie bereits im Feststellungsschreiben zum Voranschlag 2026 von der Aufsichtsbehörde mitgeteilt, sind ehestmöglich kostendeckende Maßnahmen in der operativen, laufenden Gebarung zu setzen.

### 3.1. Wesentliche betragsmäßige Abweichungen zum Voranschlag im Allgemeinen, bezogen auf die Finanzierungsrechnung:

#### Gruppe O – Vertretungskörper und allgemeine Verwaltung

Im Vergleich zum Voranschlag weniger ausbezahlt bzw. mehr eingenommen:

Sitzungsgeldern der Gemeinderäte € 3.300,00

Mieteinnahmen im Zentralamt € 2.646,76  
Rechtskosten € 2.810,50  
IKZ-Mittel LAG € 3.000,00  
Beiträge Pensionsfonds Bedienstete € 10.358,34

Im Vergleich zum Voranschlag mehr ausbezahlt bzw. weniger eingenommen:

Bezug des Bürgermeisters € 2.775,88  
Bezüge für Vertragsbedienstete der Verwaltung € 3.625,00  
Mehrleistungsvergütungen Beamte € 1.548,28  
Instandhaltung Gemeindebus € 1.301,60

Gruppe 1 – Öffentliche Ordnung und Sicherheit

Im Vergleich zum Voranschlag weniger ausbezahlt bzw. mehr eingenommen:

Instandhaltung von Fahrzeugen € 4.270,97  
Kapitaltransfers von Bund, Bundesfond und Bundeskammern (KIG 2025) € 9.477,32

Im Vergleich zum Voranschlag mehr ausbezahlt bzw. weniger eingenommen:

Rückersätze von Aufwendungen € 9.000,00  
Strom Feuerwehr € 1.225,81  
Öffentliche Abgaben ohne Gebühren gem. FAG € 2.143,65  
Kostenbeiträge Wirtschaftshof Arbeiter € 1.385,00  
Kapitaltransfers von Ländern € 6.000,00  
Kapitaltransfers von sonstigen Trägern KLFV € 22.500,00  
Im Bau befindliche Fahrzeuge RLFA € 32.249,63  
Investitionsdarlehen Regionalfonds MTF neu € 50.000,00

### Gruppe 2 – Unterricht, Sport und Wissenschaft

#### Im Vergleich zum Voranschlag weniger ausbezahlt bzw. mehr eingenommen:

Transfers an Länder Pflichtschulen € 1.200,00  
Geringwertige Wirtschaftsgüter 1.112,51  
Sonstige Verbrauchsgüter € 1.297,45  
Strom € 1.210,82  
Instandhaltung € 4.149,75  
Betriebszuschuss Kindergarten € 14.860,00

#### Im Vergleich zum Voranschlag mehr ausbezahlt bzw. weniger eingenommen:

Kostenbeiträge Wirtschaftshof € 4.876,00  
Lfd. Transferzahlungen TSV € 1.000,00

### Gruppe 3 – Kunst, Kultur und Kultus

#### Im Vergleich zum Voranschlag weniger ausbezahlt bzw. mehr eingenommen:

Sonstige Erträge € 1.171,61  
Kostenbeiträge (Kostenersätze) für Leistungen € 4.200,00

#### Im Vergleich zum Voranschlag mehr ausbezahlt bzw. weniger eingenommen:

Kostenbeiträge Wirtschaftshof Arbeiter € 18.093,00  
Transfers von privaten Organisationen € 3.800,00

### Gruppe 4 – Soziale Wohlfahrt und Wohnbauförderung

#### Im Vergleich zum Voranschlag weniger ausbezahlt bzw. mehr eingenommen:

-

Im Vergleich zum Voranschlag mehr ausbezahlt bzw. weniger eingenommen:

Transfers an Länder – Sozialhilfe Kopfquote € 1.938,64

#### *Gruppe 5 – Gesundheit*

Im Vergleich zum Voranschlag weniger ausbezahlt bzw. mehr eingenommen:

Betriebskostenersätze an Verbände TKE € 2.202,96

Im Vergleich zum Voranschlag mehr ausbezahlt bzw. weniger eingenommen:

Amts-, Betriebs- und Geschäftsausstattung € 2.448,00

#### *Gruppe 6 – Straßen- und Wasserbau, Verkehr*

Im Vergleich zum Voranschlag weniger ausbezahlt bzw. mehr eingenommen:

Instandhaltung von Straßenbauten € 102.466,24

Sonstige Erträge 5.000,00

Im Vergleich zum Voranschlag mehr ausbezahlt bzw. weniger eingenommen:

Kostenbeiträge Wirtschaftshof € 30.221,00

Transfers von Ländern € 184.903,00

#### *Gruppe 7 – Wirtschaftsförderung*

Im Vergleich zum Voranschlag weniger ausbezahlt bzw. mehr eingenommen:

Amts-, Betriebs- und Geschäftsausstattung € 14.700,00

Im Vergleich zum Voranschlag mehr ausbezahlt bzw. weniger eingenommen:

Transfers von Ländern € 14.700,00

Transfers an Unternehmen KSL € 2.700,63

*Gruppe 8 – Dienstleistungen (ohne Betriebe mit marktbestimmter Tätigkeit)*

Im Vergleich zum Voranschlag weniger ausbezahlt bzw. mehr eingenommen:

Materialien € 2.200,11

Kostenbeiträge Wirtschaftshof € 43.698,00

Entgelte für sonstige Leistungen € 8.262,46

Transfers an privat. Organisationen € 3.000,00

Sonst. Dienstgeberbeiträge € 3.143,03

Veräußerungen von Grundstücken € 36.000,00

Erträge Einnahmen Treibstoff € 4.986,35

Im Vergleich zum Voranschlag mehr ausbezahlt bzw. weniger eingenommen:

Instandhaltung € 6.118,24

Betriebsausstattung € 1.359,81

Instandhaltung

Handelswaren (Treibstoff) € 8.436,66

*Gruppe 9 – Finanzwirtschaft*

Im Vergleich zum Voranschlag weniger ausbezahlt bzw. mehr eingenommen:

Kommunalsteuer € 12.752,44

Pauschalierte Ortstaxe € 5.945,32

Zweitwohnsitzabgabe € 1.047,70

Ertragsanteile € 10.698,29

Im Vergleich zum Voranschlag mehr ausbezahlt bzw. weniger eingenommen:

Transfers vom Bund € 16.740,00

Zuschuss Bundespflegefonds € 14.171,95

### *3.2. Abschlussstand wesentlicher Maßnahmen im Besonderen:*

Sämtliche Vorhaben der Gemeinde sind im Nachweis der Investitionstätigkeit inkl. Gesamtfinanzierungsplan detailliert aufgeschlüsselt.

Abgeschlossen werden konnten nachstehende Vorhaben:

1633002 WLF Proj. Waldensteinberbach (2021-2025)

1820003 Radlader Bauhof 2024 ID (2024 – 2025)

1820004 Caddy Bauhof 2024 (2024-2025)

1852001 Sanierung Recyclinghof (2022-2025)

2000001 Sonstige Investitionen 2025

2163005 Betriebsausstattung 2025

2771001 Defibrillator Hebalm (2023-2025)

2820005 Schneepflug & Ketten (2024-2025)

2851006 Kanalkamera Ankauf IKZ (2024-2025)

#### 4. Ergebnis-, Finanzierungs- und Vermögensrechnung:

##### 4.1. Summe der Erträge und Aufwendungen:

Erträge:	€	4.515.563,63
Aufwendungen:	€	4.240.410,20
Entnahmen von Haushaltsrücklagen:	€	284.127,19*)
Zuweisung an Haushaltsrücklagen:	€	115.228,70

---

Nettoergebnis nach Haushaltsrücklagen: € 444.051,92

\*) buchhalterische Ausbuchung aller Rücklagen laut Vorgabe der Aufsichtsbehörde, Rücklagen bleiben als tatsächliche Zahlungsmittelreserve am Sparbuch erhalten!

##### 4.2. Summe der Einzahlungen und Auszahlungen (voranschlagswirksam):

Einzahlungen:	€	4.176.045,94
Auszahlungen:	€	4.077.269,62

---

Geldfluss aus der voranschlagswirksamen Gebarung: € 98.776,32

##### 4.3. Summe der Einzahlungen und Auszahlungen (nicht voranschlagswirksam)

Einzahlungen:	€	3.379.673,34
Auszahlungen:	€	3.354.491,74

---

Geldfluss aus der nicht voranschlagswirksamen Gebarung: € 25.181,60

#### 4.4. Veränderung an Liquiden Mitteln:

Anfangsbestand liquide Mittel:	€	729.353,30
Endbestand liquide Mittel:	€	853.311,22
davon Zahlungsmittelreserven	€	284.127,19

#### 4.5. Analyse des Ergebnis- und Finanzierungshaushaltes:

Im Ergebnishaushalt werden die Erträge und Aufwendungen gegenübergestellt. Die Differenz wird als Nettoergebnis bezeichnet, welches in weiterer Folge im Vermögenshaushalt abzuschließen ist. Ein Ertrag laut Ergebnishaushalt stellt einen Wertzuwachs und ein Aufwand einen Werteinsatz dar. Der Ergebnishaushalt beinhaltet gegenüber dem Finanzierungshaushalt die planmäßige Abschreibung, Rücklagenentnahmen, Rücklagenzuweisungen, Bildung und Auflösung von Rückstellungen und Erträge aus der Auflösung von Investitionszuschüssen. Nicht enthalten sind – im Gegensatz zum Finanzierungshaushalt – die Investitionstätigkeiten, Darlehensaufnahmen und -tilgungen.

Der Ergebnishaushalt 2025 der Gemeinde Preitenegg weist ein positives Ergebnis von € 444.051,92 aus.

In der Ergebnisrechnung werden die Abschreibungen berücksichtigt, welche € 650.993,44 betragen. Gegenrechnen kann man die Auflösung aus Investitionszuschüssen (das sind u.a. Bedarfszuweisungsmittel außerhalb des Rahmens, Interessentenbeiträge) in Höhe von € 585.083,85, sodass der Ergebnishaushalt am Ende mit Abschreibungen in Höhe von € 65.909,59 belastet wird.

Der Finanzierungshaushalt stellt den Zahlungsfluss an liquiden Mitteln dar. Eine Einzahlung ist ein Zufluss und eine Auszahlung ein Abfluss an liquiden Mitteln. Im Finanzierungshaushalt eines jeden Jahres beginnt jedes Konto bei null, somit trifft der Finanzierungshaushalt die Aussage darüber, ob in einem Jahr liquide Mittel auf- oder abgebaut wurden und stellt eine jährliche Betrachtungsweise dar, da es keinen Übertrag aus den Vorjahren gibt.

Der Finanzierungshaushalt 2025 der Gemeinde Preitenegg weist ein Ergebnis in Höhe von € 98.776,32 aus.

#### 4.6. Vermögensrechnung:

Summe AKTIVA:	€	17.678.894,86
Summe PASSIVA:	€	17.678.894,86
Nettovermögen (Ausgleichsposten)	€	1.187.744,49

#### 4.7. Analyse des Vermögenshaushaltes:

Die VRV 2015 sieht den sogenannten Drei-Komponenten-Haushalt vor. So gibt es neben dem Finanzierungs- und Ergebnishaushalt auch einen Vermögenshaushalt. Auf Grund dieser Tatsache war es notwendig, die Vermögenswerte der Gemeinde Preitenegg entsprechend zu erfassen und zu bewerten. Diese Vermögensgegenstände, welche in die Eröffnungsbilanz mit Stichtag 01.01.2020 aufgenommen wurden, werden nun jährlich einer Abschreibung unterzogen. Unter Abschreibungen versteht man die Wertminderung durch Verbrauch bzw. die Abnutzung von Vermögensgegenständen im Rechnungswesen. Da die Abnutzungen über unterschiedlich lange Zeiträume erfolgen, werden die Anschaffungs- bzw. Herstellungskosten von Anlagevermögen auf die Jahre der Nutzung (Abschreibungsdauer) verteilt. Die Abschreibung vermindert als betrieblicher Aufwand den Gewinn.

Es mussten keine Berichtigungen in der Eröffnungsbilanz vorgenommen werden.

#### 4.8. Stand und Entwicklung des Gemeindevermögens und der Finanzschulden:

In der Position E.I.1 in der Anlage 1c Vermögenshaushalt werden die langfristigen Finanzschulden (Darlehen) der Gemeinde Preitenegg ausgewiesen. Die Gesamtsumme der Darlehen beträgt € 2.945.304,50

Die Höhe ergibt sich aus nachstehenden Endständen per 31.12.2025:

		Differenz zu 31.12.2024
Wohnbauförderungsdarlehen Gemeindewohnhaus I	€ 2.222,74	€ -1.050,98
Wohnbauförderungsdarlehen Gemeindewohnhaus II	€ 22.086,61	€ -12.206,42
Regionalfondsdarlehen Erw. Baulandmodell Sonnensiedlung	€ 16.993,37	€ -17.248,30
Landesdarlehen Kanalbau BA01	€ 701.009,22	€ + 6.940,69
Landesdarlehen Kanalbau BA02	€ 426.727,99	€ + 4.225,03
Regionalfondsdarlehen Sanierung Bildungszentrum	€ 234.247,67	€ - 80.436,67
Bankdarlehen Sanierung Wohnhaus II	€ 39.431,97	€ - 8.448,00
Darlehen Altstoffsammelzentrum	€ 58.776,22	€ - 6.428,00
Bankdarlehen Kanalbau BA01	€ 894.101,86	€ - 62.215,90
Bankdarlehen Kanalbau BA02	€ 566.700,02	€ - 36.114,97

## **5. Dokumentation der verwendeten Bewertungsmethoden und Abweichungen von der Nutzungsdauertabelle gemäß Anlage 7 VRV 2015:**

Die Bewertung des Gemeindevermögens erfolgte nach den Vorgaben der VRV 2015. Die Abschreibung des Vermögens erfolgt nach der Nutzungsdauertabelle gemäß der Anlage 7 VRV 2015. Laut dieser Tabelle ergibt sich die Nutzungsdauer von Software und Lizenzen aus der vertraglichen Vereinbarung bzw. aus der beabsichtigten wirtschaftlichen Nutzung. Software und Lizenzen, welche in der Gemeinde Preitenegg in Verwendung stehen (z.B. Kommunalsoftware) und weder eine vertragliche Vereinbarung besteht noch die wirtschaftliche Nutzung absehbar ist, werden nicht abgeschrieben.

Seit Abschluss des Bewertungsprozesses werden Anlagenzugänge laufend und vollständig im Vermögensverzeichnis erfasst und verwaltet. Abgänge werden einmal jährlich erhoben und buchhalterisch erfasst.

Grundstücke wurden über das Grundstücksrasterverfahren bewertet.

Von der Nutzungsdauertabelle gemäß Anlage 7 der VRV 2015 wurde nicht abgewichen

ENTWURF

Seite	Inhalt
3	Nachweis der liquiden Mittel (Kassenbestand)
7	Ergebnishaushalt Gesamt 1. Ebene (Anlage 1a) - interne Vergütungen enthalten
11	Finanzierungshaushalt Gesamt 1. Ebene (Anlage 1b) - interne Vergütungen enthalten
15	Vermögenshaushalt (Anlage 1c)
23	Ergebnis- und Finanzierungsrechnung Detailnachweis
137	Nettovermögensveränderungsrechnung (Anlage 1d)
141	Darstellung Ergebnishaushalt § 1 Abs. 2 (Anlage 1e)
145	Darstellung Vermögenshaushalt § 1 Abs. 2 (Anlage 1f)
149	Querschnitt (Anlage 5b)
153	Nachweis über Transferzahlungen (Anlage 6a)
159	Nachweis über Haushaltsrücklagen und Zahlungsmittelreserven (Anlage 6b)
163	Nachweis über Innere Darlehen - Kärnten
167	Einzelnachweis über Finanzschulden und Schuldendienst (Anlage 6c)
173	Einzelnachweis über Finanzschulden gemäß § 32 Abs. 3 (Anlage 6d)
177	Nachweis über Geldverbindlichkeiten der ausgegliederten Krankenanstalten (Anlage 6e)
181	Nachweis über haushaltsinterne Vergütungen (Anlage 6f)
185	Anlagenspiegel nach Ansatz (Anlage 6g)
191	Liste der nicht bewerteten Kulturgüter (Anlage 6h)
195	Leasingspiegel (Anlage 6i)
199	Nachweis über unmittelbare Beteiligungen der Gebietskörperschaft (Anlage 6j)
203	Nachweis über mittelbare Beteiligungen der Gebietskörperschaft (Anlage 6k)
207	Nachweis über verwaltete Einrichtungen (Anlage 6l)
211	Nachweis über aktive Finanzinstrumente (Anlage 6m)
215	Einzelnachweis über aktive Finanzinstrumente (Anlage 6n)
219	Nachweis über derivative Finanzinstrumente ohne Grundgeschäft (Anlage 6o)
223	Einzelnachweis über Risiken von Finanzinstrumenten (Anlage 6p)
227	Rückstellungsspiegel (Anlage 6q)
231	Haftungsnachweis (Anlage 6r)
235	Anzahl der Ruhe- und Versorgungsempf. und pensionsbezog. Aufwendungen (Anlage 6s)
239	Einzelnachweis über die nicht voranschlagswirksame Gebarung gemäß § 12 (Anlage 6t)
245	Liste der nicht bewerteten kofinanzierten Schutzbauten (Anlage 6u)
249	Personaldaten iSd ÖStp (Anlage 4)

Seite	Inhalt
255	Übersicht Flächenausmaß und Einwohnerzahl
259	Nachweis über die Leistungen für Personal / Finanzierung
263	Stellenplan
267	Nachweis der Investitionstätigkeiten Finanzjahr
271	Nachweis der Investitionszuschüsse
279	Nachweis der Investitionstätigkeit
303	Tagesabschluss zum Stichtag der Erstellung des Rechnungsabschlusses
313	Nachweis Kundenforderungen
319	Nachweis Lieferantenverbindlichkeiten
323	Jahresabschlüsse der wirtschaftlichen Unternehmungen KSL Tourismus Marketing GmbH
369	Jahresabschlüsse der wirtschaftlichen Unternehmungen RML Regionalmanagement Lavanttal GmbH
389	Textliche Erläuterungen