



Marktgemeinde Reichenfels

# Rechnungsabschluss 2023



Gemeindeübersicht



**Basisdaten**

Staat:	Österreich
Bundesland:	Kärnten
Politischer Bezirk:	Wolfsberg
Kfz-Kennzeichen:	WO
Fläche:	87 km <sup>2</sup>
Höhe:	809 m
Einwohner/Hauptwohnsitze:	1.756 (31.10.2021)
Bevölkerungsdichte:	21 EW pro km <sup>2</sup>
Hebesatz Grundsteuer A	500 v. H.
Hebesatz Grundsteuer B	500 v. H.
Postleitzahl:	9463
Gemeindekennziffer:	20912
Adresse:	Liftstraße 1 9463 Reichenfels
Website:	<a href="http://www.reichenfels.gv.at">www.reichenfels.gv.at</a>
Email:	<a href="mailto:reichenfels@ktn.gde.at">reichenfels@ktn.gde.at</a>
Telefon:	+43 4359/2221-0
Telefax:	+43 4359/2221-24



Nachweis der liquiden Mittel (Kassenbestand)





Rechnungsabschluss 2023

Marktgemeinde Reichenfels

Nachweis der liquiden Mittel (Kassenbestand)

ZW	Code	Konto	Bezeichnung	IBAN	Stand 31.12.2022	Einzahlungen 2023	Auszahlungen 2023	Stand 31.12.2023	Auszug Nr.	Datum
3	1151	200015	BAR		2.301,61	19.091,71	17.664,42	3.728,90	0	
			<b>Bar</b>		<b>2.301,61</b>	<b>19.091,71</b>	<b>17.664,42</b>	<b>3.728,90</b>		
4	1151	210020	RAIFFEISENBANK	AT97 3949 1000 0021 2209	295.358,66	1.395.124,95	1.439.818,82	250.664,79	248	29.12.2023
5	1151	210025	KÄRNT. SPARKASSE AG	AT92 2070 6081 0000 1000	335.351,90	2.972.777,36	3.143.021,28	165.107,98	170	29.12.2023
			<b>Bankkonto</b>		<b>630.710,56</b>	<b>4.367.902,31</b>	<b>4.582.840,10</b>	<b>415.772,77</b>		
11	1151	210055	Sozialfond (Sparbuch)	AT92 3949 1000 4021 5584	8.884,36	221,19	0,00	9.105,55		
			<b>Spareinlage</b>		<b>8.884,36</b>	<b>221,19</b>	<b>0,00</b>	<b>9.105,55</b>		
1	1151	906005	UMBUCHUNG		0,00	455.144,64	455.144,64	0,00	0	
2	1151	906010	VERRECHNUNG		0,00	1.537.291,14	1.537.291,14	0,00	0	
			<b>Verrechnung</b>		<b>0,00</b>	<b>1.992.435,78</b>	<b>1.992.435,78</b>	<b>0,00</b>		
21	1152	294011	Rücklage Hochwasserschutz/ÖBB-Entsc	AT64 3949 1000 4024 8874	56.996,94	225,76	56,44	57.166,26		
22	1152	294021	Rücklage Pensionsbeitrag Bürgermeis	AT94 3949 1000 4024 0574	34.138,87	33,51	34.172,38	0,00		
23	1152	294031	Rücklage Grundstücke	AT71 3949 1000 4021 5477	69.968,92	277,14	69,29	70.176,77		
24	1152	294041	Rücklage Wasserversorgung	AT64 2070 6081 1001 3359	22.549,52	23.364,67	0,00	45.914,19		
25	1152	294051	Rücklage Müll	AT45 2070 6081 1001 5156	62.673,12	17.018,24	0,00	79.691,36		
26	1152	294061	Rücklage Baurechtzins ESG	AT49 2070 6081 1001 3920	77.963,34	7.276,08	593,19	84.646,23		
27	1152	294071	Rücklage Wohnhaus Aurachtalstraße 8	AT81 3949 1000 4024 0517	30,00	0,02	30,02	0,00		
28	1152	294081	Rücklage Wohnhaus Obdacher Straße 1	AT47 3949 1000 4020 2426	14.980,15	59,33	0,00	15.039,48		
29	1152	294091	Rücklage Abwasserbeseitigung/Kanal	AT65 3949 1000 4020 0065	456.440,07	52.225,39	157.700,00	350.965,46		
30	1152	294101	Rücklage Bauhof	AT69 3949 1000 4020 2418	72.246,09	33.573,47	101,91	105.717,65		
31	1152	295011	Rücklage allgemein	AT10 3949 1000 4023 9758	6.680,63	26.283,42	32,48	32.931,57		
			<b>Zahlungsmittelreserve</b>		<b>874.667,65</b>	<b>160.337,03</b>	<b>192.755,71</b>	<b>842.248,97</b>		
			<b>Gesamtsumme</b>		<b>1.516.564,18</b>	<b>6.539.988,02</b>	<b>6.785.696,01</b>	<b>1.270.856,19</b>		

		Stand 31.12.2022	Stand 31.12.2023	Veränderung
<b>1151</b>	<b>Kassa, Bankguthaben, Schecks</b>	<b>641.896,53</b>	<b>428.607,22</b>	<b>-213.289,31</b>
<b>1152</b>	<b>Zahlungsmittelreserven</b>	<b>874.667,65</b>	<b>842.248,97</b>	<b>-32.418,68</b>
	<b>Zahlungsmittelreserven für zweckgebundene Haushaltsrücklagen</b>	<b>867.987,02</b>	<b>809.317,40</b>	<b>-58.669,62</b>
	294091 Zahlungsmittelreserve zweckgebunden Abwasserbeseitigung	456.440,07	350.965,46	-105.474,61
	294081 Zahlungsmittelreserve zweckgebunden Wohnhaus Obdacher Straße 1	14.980,15	15.039,48	59,33
	294071 Zahlungsmittelreserve zweckgebunden Wohnhaus Aurachtalstraße 8	30,00	0,00	-30,00
	294061 Zahlungsmittelreserve zweckgebunden Baurechtzins ESG, allgem. Gru	77.963,34	84.646,23	6.682,89

ZW	Code	Konto	Bezeichnung	IBAN	Stand 31.12.2022	Einzahlungen 2023	Auszahlungen 2023	Stand 31.12.2023	Auszug Nr.	Datum
					<b>Stand 31.12.2022</b>	<b>Stand 31.12.2023</b>	<b>Veränderung</b>			
			294031 Zahlungsmittelreserve zweckgebunden Grundstücke		69.968,92	70.176,77	207,85			
			294041 Zahlungsmittelreserve zweckgebunden Wasserversorgung		22.549,52	45.914,19	23.364,67			
			294101 Zahlungsmittelreserve zweckgebunden Bauhof/Investitionen		72.246,09	105.717,65	33.471,56			
			294021 Zahlungsmittelreserve zweckgebunden Pensionsbeitrag Bürgermeister		34.138,87	0,00	-34.138,87			
			294011 Zahlungsmittelreserve zweckgebunden Hochwasserschutz/ÖBB Entsch		56.996,94	57.166,26	169,32			
			294051 Zahlungsmittelreserve zweckgebunden Müllbeseitigung		62.673,12	79.691,36	17.018,24			
			<b>Zahlungsmittelreserven für allgemeine Haushaltsrücklagen</b>		<b>6.680,63</b>	<b>32.931,57</b>	<b>26.250,94</b>			
			295011 Zahlungsmittelreserve allgemeine Rücklage		6.680,63	32.931,57	26.250,94			
<b>B.III</b>			<b>Gesamtsumme liquide Mittel</b>		<b>1.516.564,18</b>	<b>1.270.856,19</b>	<b>-245.707,99</b>			

Der vorliegende Rechnungsabschluss enthält alle im Rechnungszeitraum erfolgten Gebarungen. Er stimmt mit den Belegen und Aufzeichnungen in den Rechnungsbüchern überein. Die ausgewiesenen buchmäßigen Bestände stimmen mit den tatsächlich vorhandenen Bargeldbeständen und Bankbeständen überein.

Der Bürgermeister

Die Finanzverwalterin

\_\_\_\_\_  
Führer Manfred

\_\_\_\_\_  
Baumgartner Gabriele

Nachweis über nicht kassenwirksame Konten



Kategorie	Konto	wirksam ab	wirksam bis	Anfangsstand	Zugang	Abgang	Endstand
<b>Bankgarantien</b>	Buchsbaum Christian, Winterdienst	05.11.2019	-	3.000,00	0,00	0,00	3.000,00
	ICON Infrastruktur Bau GmbH	06.12.2021	-	17.630,30	0,00	0,00	17.630,30
	Schiechl Karin, Sicherstellung Rückzlg. Baukostenzusc	04.12.2008	- 31.12.2023	12.100,00	0,00	12.100,00	0,00
	Swietelsky AG, Wasserversorgung, Sanierung Quellfas	20.01.2023	- 23.08.2025		9.302,18	0,00	9.302,18
	Uckermann Georg, Winterdienst	15.11.2019	-	3.000,00	0,00	0,00	3.000,00
<b>Summe Bankgarantien</b>				<b>35.730,30</b>	<b>9.302,18</b>	<b>12.100,00</b>	<b>32.932,48</b>
<b>Bankgarantien für Bebauungsverpflichtung</b>	Primetshofer Rene, Grundstk. Nr. 378 EZ 24 KG 7701C	18.10.2022	-	8.988,00	0,00	0,00	8.988,00
<b>Summe Bankgarantien für Bebauungsverpflichtungen</b>				<b>8.988,00</b>	<b>0,00</b>	<b>0,00</b>	<b>8.988,00</b>
<b>Gesamt</b>				<b>44.718,30</b>	<b>9.302,18</b>	<b>12.100,00</b>	<b>41.920,48</b>



Ergebnishaushalt Gesamt 1. und 2. Ebene (Anlage 1a)  
- interne Vergütungen enthalten





MVAG	Mittelverwendungs- und aufbringungsgruppen (1. und 2. Ebene)	RA 2023	VA 2023	RA - VA
<b>211</b>	<b>Erträge aus der operativen Verwaltungstätigkeit</b>	<b>3.275.173,96</b>	<b>3.347.700,00</b>	<b>-72.526,04</b>
2111	Erträge aus eigenen Abgaben	365.531,96	348.800,00	16.731,96
2112	Erträge aus Ertragsanteilen	1.758.489,59	1.844.900,00	-86.410,41
2113	Erträge aus Gebühren	494.545,10	512.900,00	-18.354,90
2114	Erträge aus Leistungen	483.041,81	498.200,00	-15.158,19
2115	Erträge aus Besitz und wirtschaftlicher Tätigkeit	71.777,86	67.300,00	4.477,86
2116	Erträge aus Veräußerung und sonstige Erträge	75.942,67	75.600,00	342,67
2117	Nicht finanzierungswirksame operative Erträge	25.844,97	0,00	25.844,97
<b>212</b>	<b>Erträge aus Transfers</b>	<b>1.650.772,24</b>	<b>1.617.600,00</b>	<b>33.172,24</b>
2121	Transferertrag von Trägern des öffentlichen Rechts	1.151.347,89	1.119.700,00	31.647,89
2122	Transferertrag von Beteiligungen	0,00	0,00	0,00
2123	Transferertrag von Unternehmen (mit Finanzunternehmen)	0,00	0,00	0,00
2124	Transferertrag von Haushalten und Organisationen ohne Erwerbscharakter	920,00	900,00	20,00
2125	Transferertrag vom Ausland	0,00	0,00	0,00
2126	Investitions- und Tilgungszuschüsse zwischen Unternehmungen und Betrieben der Gebietskörperschaft und der Gebietskörperschaft	0,00	0,00	0,00
2127	Nicht finanzierungswirksamer Transferertrag	498.504,35	497.000,00	1.504,35
<b>213</b>	<b>Finanzerträge</b>	<b>8.977,66</b>	<b>1.200,00</b>	<b>7.777,66</b>
2131	Erträge aus Zinsen	8.977,66	1.200,00	7.777,66
2132	Erträge aus Zinsen aus derivativen Finanzinstrumenten ohne Grundgeschäft	0,00	0,00	0,00
2133	Erträge aus Gewinnentnahmen von marktbestimmten Betrieben	0,00	0,00	0,00
2134	Sonstige Finanzerträge	0,00	0,00	0,00
2135	Erträge aus Dividenden/Gewinnausschüttungen	0,00	0,00	0,00
2136	Sonstige nicht finanzierungswirksame Finanzerträge	0,00	0,00	0,00
<b>21</b>	<b>Summe Erträge</b>	<b>4.934.923,86</b>	<b>4.966.500,00</b>	<b>-31.576,14</b>
<b>221</b>	<b>Personalaufwand</b>	<b>904.486,55</b>	<b>901.800,00</b>	<b>2.686,55</b>
2211	Personalaufwand (Bezüge, Nebengeb., Mehrleistungen)	698.778,92	716.000,00	-17.221,08
2212	Gesetzlicher und freiwilliger Sozialaufwand	166.388,68	174.700,00	-8.311,32
2213	Sonstiger Personalaufwand	4.957,92	5.000,00	-42,08
2214	Nicht finanzierungswirksamer Personalaufwand	34.361,03	6.100,00	28.261,03
<b>222</b>	<b>Sachaufwand (ohne Transferaufwand)</b>	<b>2.405.853,29</b>	<b>2.406.400,00</b>	<b>-546,71</b>
2221	Gebrauchs- und Verbrauchsgüter, Handelswaren	115.700,50	122.100,00	-6.399,50
2222	Verwaltungs- und Betriebsaufwand	184.207,88	206.200,00	-21.992,12
2223	Leasing- und Mietaufwand	123.352,00	124.000,00	-648,00
2224	Instandhaltung	387.798,66	372.800,00	14.998,66
2225	Sonstiger Sachaufwand	892.897,29	905.000,00	-12.102,71
2226	Nicht finanzierungswirksamer Sachaufwand	701.896,96	676.300,00	25.596,96

MVAG	Mittelverwendungs- und aufbringungsgruppen (1. und 2. Ebene)	RA 2023	VA 2023	RA - VA
<b>223</b>	<b>Transferaufwand (laufende Transfers und Kapitaltransfers)</b>	<b>1.915.933,51</b>	<b>1.942.800,00</b>	<b>-26.866,49</b>
2231	Transferaufwand an Träger des öffentlichen Rechts	1.767.637,14	1.784.600,00	-16.962,86
2232	Transferaufwand an Beteiligungen	0,00	0,00	0,00
2233	Transferaufwand an Unternehmen (mit Finanzunternehmen)	14.918,54	16.600,00	-1.681,46
2234	Transferaufwand an Haushalte und Organisationen ohne Erwerbscharakter	61.177,83	69.400,00	-8.222,17
2235	Transferaufwand an das Ausland	0,00	0,00	0,00
2236	Investitions- und Tilgungszuschüsse zwischen Unternehmungen und Betrieben der Gebietskörperschaft und der Gebietskörperschaft	72.200,00	72.200,00	0,00
2237	Nicht finanzierungswirksamer Transferaufwand	0,00	0,00	0,00
<b>224</b>	<b>Finanzaufwand</b>	<b>67.310,77</b>	<b>24.100,00</b>	<b>43.210,77</b>
2241	Zinsen aus Finanzschulden, Finanzierungsleasing, Forderungskauf und derivativen Finanzinstrumenten mit Grundgeschäft	20.421,99	20.600,00	-178,01
2242	Zinsen und sonstige Aufwendungen aus derivativen Finanzinstrumenten ohne Grundgeschäft	0,00	0,00	0,00
2243	Gewinnentnahmen von Unternehmungen und marktbestimmten Betrieben der Gebietskörperschaft (innerhalb der Gebietskörperschaft)	0,00	0,00	0,00
2244	Sonstiger Finanzaufwand	4.180,04	3.500,00	680,04
2245	Nicht finanzierungswirksamer Finanzaufwand	42.708,74	0,00	42.708,74
<b>22</b>	<b>Summe Aufwendungen</b>	<b>5.293.584,12</b>	<b>5.275.100,00</b>	<b>18.484,12</b>
<b>SA0</b>	<b>Saldo (0) Nettoergebnis (21 - 22)</b>	<b>-358.660,26</b>	<b>-308.600,00</b>	<b>-50.060,26</b>
<b>230</b>	<b>Entnahmen von Haushaltsrücklagen</b>	<b>34.190,37</b>	<b>184.300,00</b>	<b>-150.109,63</b>
2301	Entnahmen von Haushaltsrücklagen	34.190,37	184.300,00	-150.109,63
<b>240</b>	<b>Zuweisung an Haushaltsrücklagen</b>	<b>15.889,10</b>	<b>225.700,00</b>	<b>-209.810,90</b>
2401	Zuweisung an Haushaltsrücklagen	15.889,10	225.700,00	-209.810,90
<b>23</b>	<b>Summe Haushaltsrücklagen</b>	<b>18.301,27</b>	<b>-41.400,00</b>	<b>59.701,27</b>
<b>SA00</b>	<b>Nettoergebnis nach Zuweisung und Entnahmen von Haushaltsrücklagen (Saldo 0 +/- SU23)</b>	<b>-340.358,99</b>	<b>-350.000,00</b>	<b>9.641,01</b>

Finanzierungshaushalt Gesamt 1. und 2. Ebene (Anlage 1b)  
- interne Vergütungen enthalten



MVAG	Mittelverwendungs- und aufbringungsgruppen (1. und 2. Ebene)	RA 2023	VA 2023	RA - VA
<b>311</b>	<b>Einzahlungen aus der operativen Verwaltungstätigkeit</b>	<b>3.240.440,36</b>	<b>3.344.800,00</b>	<b>-104.359,64</b>
3111	Einzahlungen aus eigenen Abgaben	364.452,87	348.800,00	15.652,87
3112	Einzahlungen aus Ertragsanteilen	1.758.489,59	1.844.900,00	-86.410,41
3113	Einzahlungen aus Gebühren	493.029,58	512.900,00	-19.870,42
3114	Einzahlungen aus Leistungen	481.022,49	498.200,00	-17.177,51
3115	Einzahlungen aus Besitz und wirtschaftlicher Tätigkeit	70.517,86	67.300,00	3.217,86
3116	Einzahlungen aus Veräußerung von geringwertigen Wirtschaftsgütern (GWG) und sonstige Einzahlungen	72.927,97	72.700,00	227,97
<b>312</b>	<b>Einzahlungen aus Transfers (ohne Kapitaltransfers)</b>	<b>1.151.760,54</b>	<b>1.120.600,00</b>	<b>31.160,54</b>
3121	Transferzahlungen von Trägern des öffentlichen Rechts	1.150.840,54	1.119.700,00	31.140,54
3122	Transferzahlungen von Beteiligungen	0,00	0,00	0,00
3123	Transferzahlungen von Unternehmen (inkl. Finanzunternehmen)	0,00	0,00	0,00
3124	Transferzahlungen von Haushalte und Organisationen ohne Erwerbscharakter	920,00	900,00	20,00
3125	Transferzahlungen vom Ausland	0,00	0,00	0,00
3126	Investitions- und Tilgungszuschüsse zwischen Unternehmungen und Betrieben der Gebietskörperschaft und der Gebietskörperschaft	0,00	0,00	0,00
<b>313</b>	<b>Einzahlungen aus Finanzerträgen</b>	<b>8.977,66</b>	<b>1.200,00</b>	<b>7.777,66</b>
3131	Einzahlungen aus Zinserträgen	8.977,66	1.200,00	7.777,66
3133	Einzahlungen aus Gewinnentnahmen von marktbestimmten Betrieben	0,00	0,00	0,00
3134	Sonstige Einzahlungen aus Finanzerträgen	0,00	0,00	0,00
3135	Einzahlungen aus Dividenden/Gewinnausschüttungen	0,00	0,00	0,00
<b>31</b>	<b>Summe Einzahlungen operative Gebarung</b>	<b>4.401.178,56</b>	<b>4.466.600,00</b>	<b>-65.421,44</b>
<b>321</b>	<b>Auszahlungen aus Personalaufwand</b>	<b>870.125,52</b>	<b>895.700,00</b>	<b>-25.574,48</b>
3211	Auszahlungen für Personalaufwand Bezüge, Nebengebühren, und Mehrleistungsvergütungen)	698.778,92	716.000,00	-17.221,08
3212	Auszahlungen für gesetzliche und freiwillige Sozialaufwendungen	166.388,68	174.700,00	-8.311,32
3213	Auszahlungen aus sonstigem Personalaufwand	4.957,92	5.000,00	-42,08
<b>322</b>	<b>Auszahlungen aus Sachaufwand (ohne Transferaufwand)</b>	<b>1.673.806,00</b>	<b>1.739.600,00</b>	<b>-65.794,00</b>
3221	Auszahlungen für Gebrauchs- und Verbrauchsgüter, Handelswaren	103.016,52	128.700,00	-25.683,48
3222	Auszahlungen für Verwaltungs- und Betriebsaufwand	184.284,82	206.200,00	-21.915,18
3223	Auszahlungen für Leasing- und Mietaufwand	122.956,31	124.000,00	-1.043,69
3224	Auszahlungen für Instandhaltung	387.157,31	375.700,00	11.457,31
3225	Sonstige Auszahlungen aus Sachaufwand	876.391,04	905.000,00	-28.608,96
<b>323</b>	<b>Auszahlungen aus Transfers (ohne Kapitaltransfers)</b>	<b>1.915.098,81</b>	<b>1.942.800,00</b>	<b>-27.701,19</b>
3231	Transferzahlungen an Träger des öffentlichen Rechts	1.768.112,60	1.784.600,00	-16.487,40
3232	Transferzahlungen an Beteiligungen	0,00	0,00	0,00
3233	Transferzahlungen an Unternehmen (inkl. Finanzunternehmen)	13.608,38	16.600,00	-2.991,62
3234	Transferzahlungen an Haushalte und Organisationen ohne Erwerbscharakter	61.177,83	69.400,00	-8.222,17
3235	Transferzahlungen an das Ausland	0,00	0,00	0,00

MVAG	Mittelverwendungs- und aufbringungsgruppen (1. und 2. Ebene)	RA 2023	VA 2023	RA - VA
3236	Investitions- und Tilgungszuschüsse zwischen Unternehmungen und Betrieben der Gebietskörperschaft und der Gebietskörperschaft	72.200,00	72.200,00	0,00
<b>324</b>	<b>Auszahlungen aus Finanzaufwand</b>	<b>24.602,03</b>	<b>24.100,00</b>	<b>502,03</b>
3241	Auszahlungen für Zinsaufwand, für Finanzierungsleasing, für Forderungskauf, für Finanzschulden und derivative Finanzinstrumente	20.421,99	20.600,00	-178,01
3242	Auszahlungen für Zinsen aus derivativen Finanzinstrumenten ohne Grundgeschäft	0,00	0,00	0,00
3243	Auszahlung aus Gewinnentnahmen von marktbestimmten Betrieben	0,00	0,00	0,00
3244	Sonstige Auszahlungen aus Finanzaufwendungen	4.180,04	3.500,00	680,04
<b>32</b>	<b>Summe Auszahlungen operative Gebarung</b>	<b>4.483.632,36</b>	<b>4.602.200,00</b>	<b>-118.567,64</b>
<b>SA1</b>	<b>Saldo (1) Geldfluss aus der Operativen Gebarung (31 – 32)</b>	<b>-82.453,80</b>	<b>-135.600,00</b>	<b>53.146,20</b>
<b>331</b>	<b>Einzahlungen aus der Investitionstätigkeit</b>	<b>2.850,00</b>	<b>2.900,00</b>	<b>-50,00</b>
3311	Einzahlungen aus der Veräußerung von immateriellem Vermögen	0,00	0,00	0,00
3312	Einzahlungen aus der Veräußerung von Grundstücken und Grundstückseinrichtungen	2.850,00	2.900,00	-50,00
3313	Einzahlungen aus der Veräußerung von Gebäuden und Bauten	0,00	0,00	0,00
3314	Einzahlungen aus der Veräußerung von technischen Anlagen, Fahrzeuge und Maschinen	0,00	0,00	0,00
3315	Einzahlungen aus der Veräußerung von Amts-, Betriebs- und Geschäftsausstattung	0,00	0,00	0,00
3316	Einzahlungen aus der Veräußerung von Kulturgütern	0,00	0,00	0,00
3317	Einzahlungen aus der Veräußerung von Beteiligungen	0,00	0,00	0,00
<b>332</b>	<b>Einzahlungen aus der Rückzahlung von Darlehen sowie gewährten Vorschüssen</b>	<b>0,00</b>	<b>0,00</b>	<b>0,00</b>
3321	Einzahlungen aus Darlehen an Träger des öffentlichen Rechts	0,00	0,00	0,00
3322	Einzahlungen aus Darlehen an Beteiligungen	0,00	0,00	0,00
3323	Einzahlungen aus Darlehen an Unternehmen und Haushalte	0,00	0,00	0,00
3325	Einzahlungen aus Vorschüssen und Anzahlungen	0,00	0,00	0,00
<b>333</b>	<b>Einzahlungen aus Kapitaltransfers</b>	<b>212.372,32</b>	<b>316.500,00</b>	<b>-104.127,68</b>
3331	Kapitaltransferzahlungen von Trägern des öffentlichen Rechts	199.246,53	316.500,00	-117.253,47
3332	Kapitaltransferzahlungen von Beteiligungen	0,00	0,00	0,00
3333	Kapitaltransferzahlungen von Unternehmen	0,00	0,00	0,00
3334	Kapitaltransferzahlungen von Haushalten und Organisationen ohne Erwerbscharakter	13.125,79	0,00	13.125,79
3335	Kapitaltransferzahlungen vom Ausland	0,00	0,00	0,00
<b>33</b>	<b>Summe Einzahlungen investive Gebarung</b>	<b>215.222,32</b>	<b>319.400,00</b>	<b>-104.177,68</b>
<b>341</b>	<b>Auszahlungen aus der Investitionstätigkeit</b>	<b>356.899,55</b>	<b>472.400,00</b>	<b>-115.500,45</b>
3411	Auszahlungen für den Erwerb von immateriellem Vermögen	26.498,57	36.700,00	-10.201,43
3412	Auszahlungen für den Erwerb von Grundstücken und Grundstückseinrichtungen	229.720,78	231.800,00	-2.079,22
3413	Auszahlungen für den Erwerb von Gebäuden und Bauten	11.408,50	100.000,00	-88.591,50
3414	Auszahlungen für den Erwerb von technischen Anlagen, Fahrzeuge und Maschinen	49.268,75	54.600,00	-5.331,25
3415	Auszahlungen für den Erwerb von Amts-, Betriebs- und Geschäftsausstattung	40.002,95	49.300,00	-9.297,05

MVAG	Mittelverwendungs- und aufbringungsgruppen (1. und 2. Ebene)	RA 2023	VA 2023	RA - VA
3416	Auszahlungen für den Erwerb von Kulturgütern	0,00	0,00	0,00
3417	Auszahlungen für den Erwerb von Beteiligungen	0,00	0,00	0,00
<b>342</b>	<b>Auszahlungen von gewährten Darlehen sowie gewährten Vorschüssen</b>	<b>0,00</b>	<b>0,00</b>	<b>0,00</b>
3421	Auszahlung von Darlehen an Träger des öffentlichen Rechts	0,00	0,00	0,00
3422	Auszahlung von Darlehen an Beteiligungen	0,00	0,00	0,00
3423	Auszahlung von Darlehen an Unternehmen und Haushalte	0,00	0,00	0,00
3425	Auszahlungen von Vorschüssen und Anzahlungen	0,00	0,00	0,00
<b>343</b>	<b>Auszahlungen aus Kapitaltransfers</b>	<b>0,00</b>	<b>0,00</b>	<b>0,00</b>
3431	Kapitaltransferzahlungen an Träger des öffentlichen Rechts	0,00	0,00	0,00
3432	Kapitaltransferzahlungen an Beteiligungen	0,00	0,00	0,00
3433	Kapitaltransferzahlungen an Unternehmen (Finanzunternehmen)	0,00	0,00	0,00
3434	Kapitaltransferzahlungen an Haushalte und Organisationen ohne Erwerbscharakter	0,00	0,00	0,00
3435	Kapitaltransferzahlungen an das Ausland	0,00	0,00	0,00
<b>34</b>	<b>Summe Auszahlungen investive Gebarung</b>	<b>356.899,55</b>	<b>472.400,00</b>	<b>-115.500,45</b>
<b>SA2</b>	<b>Saldo (2) Geldfluss aus der Investiven Gebarung (33 – 34)</b>	<b>-141.677,23</b>	<b>-153.000,00</b>	<b>11.322,77</b>
<b>SA3</b>	<b>Saldo (3) Nettofinanzierungssaldo (Saldo 1 + Saldo 2)</b>	<b>-224.131,03</b>	<b>-288.600,00</b>	<b>64.468,97</b>
<b>351</b>	<b>Einzahlungen aus der Aufnahme von Finanzschulden</b>	<b>1.146,58</b>	<b>1.100,00</b>	<b>46,58</b>
3511	Einzahlungen aus empfangenen Darlehen von öffentlichen Körperschaften und Rechtsträgern	1.146,58	1.100,00	46,58
3512	Einzahlungen aus empfangenen Darlehen von Beteiligungen	0,00	0,00	0,00
3513	Einzahlungen aus empfangenen Darlehen von Unternehmen und privaten Haushalten	0,00	0,00	0,00
3514	Einzahlungen aus Finanzschulden (Finanzunternehmen)	0,00	0,00	0,00
<b>353</b>	<b>Einzahlungen infolge eines Kapitaltausch bei derivativen Finanzinstrumenten mit Grundgeschäft</b>	<b>0,00</b>	<b>0,00</b>	<b>0,00</b>
3530	Einzahlungen infolge eines Kapitaltausch bei derivativen Finanzinstrumenten mit Grundgeschäft	0,00	0,00	0,00
<b>355</b>	<b>Einzahlungen aus dem Abgang von Finanzinstrumenten</b>	<b>0,00</b>	<b>0,00</b>	<b>0,00</b>
3550	Einzahlungen aus dem Abgang von Finanzinstrumenten	0,00	0,00	0,00
<b>35</b>	<b>Summe Einzahlungen aus der Finanzierungstätigkeit</b>	<b>1.146,58</b>	<b>1.100,00</b>	<b>46,58</b>
<b>361</b>	<b>Auszahlungen aus der Tilgung von Finanzschulden</b>	<b>41.409,67</b>	<b>41.500,00</b>	<b>-90,33</b>
3611	Auszahlungen aus empfangenen Darlehen von öffentlichen Körperschaften und Rechtsträgern	0,00	0,00	0,00
3612	Auszahlungen aus empfangenen Darlehen von Beteiligungen	0,00	0,00	0,00
3613	Auszahlungen aus empfangenen Darlehen von Unternehmen und privaten Haushalten	0,00	0,00	0,00
3614	Auszahlungen aus Finanzschulden	41.409,67	41.500,00	-90,33
3615	Auszahlung aus der Rückzahlung von Leasingverbindlichkeiten	0,00	0,00	0,00

MVAG	Mittelverwendungs- und aufbringungsgruppen (1. und 2. Ebene)	RA 2023	VA 2023	RA - VA
<b>363</b>	<b>Auszahlungen infolge eines Kapitaltausch bei derivativen Finanzinstrumenten mit Grundgeschäft</b>	<b>0,00</b>	<b>0,00</b>	<b>0,00</b>
3630	Auszahlungen infolge eines Kapitaltausch bei derivativen Finanzinstrumenten mit Grundgeschäft	0,00	0,00	0,00
<b>365</b>	<b>Auszahlungen für den Erwerb von Finanzinstrumenten</b>	<b>0,00</b>	<b>0,00</b>	<b>0,00</b>
3650	Auszahlungen für den Erwerb von Finanzinstrumenten	0,00	0,00	0,00
<b>36</b>	<b>Summe Auszahlungen aus der Finanzierungstätigkeit</b>	<b>41.409,67</b>	<b>41.500,00</b>	<b>-90,33</b>
<b>SA4</b>	<b>Saldo (4) Geldfluss aus der Finanzierungstätigkeit (35 – 36)</b>	<b>-40.263,09</b>	<b>-40.400,00</b>	<b>136,91</b>
<b>SA5</b>	<b>Saldo (5) Geldfluss aus der voranschlagswirksamen Gebarung (Saldo 3 + Saldo 4)</b>	<b>-264.394,12</b>	<b>-329.000,00</b>	<b>64.605,88</b>
<b>411</b>	<b>Einzahlungen aus nicht voranschlagswirksamen Forderungen</b>	<b>74.225,75</b>		
4110	Einzahlungen aus nicht voranschlagswirksamen Forderungen	74.225,75		
<b>412</b>	<b>Einzahlungen aus nicht voranschlagswirksamen Verbindlichkeiten</b>	<b>1.809.484,81</b>		
4120	Einzahlungen aus nicht voranschlagswirksamen Verbindlichkeiten	1.809.484,81		
<b>413</b>	<b>Einzahlungen aus der Aufnahme von zur Kassenstärkung eingegangenen Geldverbindlichkeiten (Barvorlagen)</b>	<b>38.730,00</b>		
4130	Einzahlungen aus der Aufnahme von zur Kassenstärkung eingegangenen Geldverbindlichkeiten (Barvorlagen)	38.730,00		
<b>41</b>	<b>Summe Einzahlungen aus der nicht voranschlagswirksamen Gebarung</b>	<b>1.922.440,56</b>		
<b>421</b>	<b>Auszahlungen aus nicht voranschlagswirksamen Forderungen</b>	<b>67.367,60</b>		
4210	Auszahlungen aus nicht voranschlagswirksamen Forderungen	67.367,60		
<b>422</b>	<b>Auszahlungen aus nicht voranschlagswirksamen Verbindlichkeiten</b>	<b>1.808.866,83</b>		
4220	Auszahlungen aus nicht voranschlagswirksamen Verbindlichkeiten	1.808.866,83		
<b>423</b>	<b>Auszahlungen zur Tilgung von zur Kassenstärkung eingegangenen Geldverbindlichkeiten (Barvorlagen)</b>	<b>27.520,00</b>		
4230	Auszahlungen zur Tilgung von zur Kassenstärkung eingegangenen Geldverbindlichkeiten (Barvorlagen)	27.520,00		
<b>42</b>	<b>Summe Auszahlungen aus der nicht voranschlagswirksamen Gebarung</b>	<b>1.903.754,43</b>		
<b>SA6</b>	<b>Geldfluss aus der nicht voranschlagswirksamen Gebarung</b>	<b>18.686,13</b>		
<b>SA7</b>	<b>Veränderung an Liquiden Mitteln (Saldo 5 + Saldo 6)</b>	<b>-245.707,99</b>		
	<b>Anfangsbestand liquide Mittel (115 zum 31.12.2022)</b>	<b>1.516.564,18</b>		
	<b>Endbestand liquide Mittel (115 zum 31.12.2023)</b>	<b>1.270.856,19</b>		
	<b>davon Zahlungsmittelreserven (1152 zum 31.12.2023)</b>	<b>842.248,97</b>		



Ergebnishaushalt Gesamt 1. und 2. Ebene (Anlage 1a)  
- bereinigt um interne Vergütungen



MVAG	Mittelverwendungs- und aufbringungsgruppen (1. und 2. Ebene)	RA 2023	VA 2023	RA - VA
<b>211</b>	<b>Erträge aus der operativen Verwaltungstätigkeit</b>	<b>2.882.365,38</b>	<b>2.933.200,00</b>	<b>-50.834,62</b>
2111	Erträge aus eigenen Abgaben	365.531,96	348.800,00	16.731,96
2112	Erträge aus Ertragsanteilen	1.758.489,59	1.844.900,00	-86.410,41
2113	Erträge aus Gebühren	494.545,10	512.900,00	-18.354,90
2114	Erträge aus Leistungen	90.233,23	83.700,00	6.533,23
2115	Erträge aus Besitz und wirtschaftlicher Tätigkeit	71.777,86	67.300,00	4.477,86
2116	Erträge aus Veräußerung und sonstige Erträge	75.942,67	75.600,00	342,67
2117	Nicht finanzierungswirksame operative Erträge	25.844,97	0,00	25.844,97
<b>212</b>	<b>Erträge aus Transfers</b>	<b>1.650.772,24</b>	<b>1.617.600,00</b>	<b>33.172,24</b>
2121	Transferertrag von Trägern des öffentlichen Rechts	1.151.347,89	1.119.700,00	31.647,89
2122	Transferertrag von Beteiligungen	0,00	0,00	0,00
2123	Transferertrag von Unternehmen (mit Finanzunternehmen)	0,00	0,00	0,00
2124	Transferertrag von Haushalten und Organisationen ohne Erwerbscharakter	920,00	900,00	20,00
2125	Transferertrag vom Ausland	0,00	0,00	0,00
2126	Investitions- und Tilgungszuschüsse zwischen Unternehmungen und Betrieben der Gebietskörperschaft und der Gebietskörperschaft	0,00	0,00	0,00
2127	Nicht finanzierungswirksamer Transferertrag	498.504,35	497.000,00	1.504,35
<b>213</b>	<b>Finanzerträge</b>	<b>8.977,66</b>	<b>1.200,00</b>	<b>7.777,66</b>
2131	Erträge aus Zinsen	8.977,66	1.200,00	7.777,66
2132	Erträge aus Zinsen aus derivativen Finanzinstrumenten ohne Grundgeschäft	0,00	0,00	0,00
2133	Erträge aus Gewinnentnahmen von marktbestimmten Betrieben	0,00	0,00	0,00
2134	Sonstige Finanzerträge	0,00	0,00	0,00
2135	Erträge aus Dividenden/Gewinnausschüttungen	0,00	0,00	0,00
2136	Sonstige nicht finanzierungswirksame Finanzerträge	0,00	0,00	0,00
<b>21</b>	<b>Summe Erträge</b>	<b>4.542.115,28</b>	<b>4.552.000,00</b>	<b>-9.884,72</b>
<b>221</b>	<b>Personalaufwand</b>	<b>904.486,55</b>	<b>901.800,00</b>	<b>2.686,55</b>
2211	Personalaufwand (Bezüge, Nebengeb., Mehrleistungen)	698.778,92	716.000,00	-17.221,08
2212	Gesetzlicher und freiwilliger Sozialaufwand	166.388,68	174.700,00	-8.311,32
2213	Sonstiger Personalaufwand	4.957,92	5.000,00	-42,08
2214	Nicht finanzierungswirksamer Personalaufwand	34.361,03	6.100,00	28.261,03
<b>222</b>	<b>Sachaufwand (ohne Transferaufwand)</b>	<b>2.013.044,71</b>	<b>1.971.900,00</b>	<b>41.144,71</b>
2221	Gebrauchs- und Verbrauchsgüter, Handelswaren	115.700,50	122.100,00	-6.399,50
2222	Verwaltungs- und Betriebsaufwand	184.207,88	206.200,00	-21.992,12
2223	Leasing- und Mietaufwand	123.352,00	124.000,00	-648,00
2224	Instandhaltung	375.788,51	352.800,00	22.988,51
2225	Sonstiger Sachaufwand	512.098,86	490.500,00	21.598,86
2226	Nicht finanzierungswirksamer Sachaufwand	701.896,96	676.300,00	25.596,96

MVAG	Mittelverwendungs- und aufbringungsgruppen (1. und 2. Ebene)	RA 2023	VA 2023	RA - VA
<b>223</b>	<b>Transferaufwand (laufende Transfers und Kapitaltransfers)</b>	<b>1.915.933,51</b>	<b>1.942.800,00</b>	<b>-26.866,49</b>
2231	Transferaufwand an Träger des öffentlichen Rechts	1.767.637,14	1.784.600,00	-16.962,86
2232	Transferaufwand an Beteiligungen	0,00	0,00	0,00
2233	Transferaufwand an Unternehmen (mit Finanzunternehmen)	14.918,54	16.600,00	-1.681,46
2234	Transferaufwand an Haushalte und Organisationen ohne Erwerbscharakter	61.177,83	69.400,00	-8.222,17
2235	Transferaufwand an das Ausland	0,00	0,00	0,00
2236	Investitions- und Tilgungszuschüsse zwischen Unternehmungen und Betrieben der Gebietskörperschaft und der Gebietskörperschaft	72.200,00	72.200,00	0,00
2237	Nicht finanzierungswirksamer Transferaufwand	0,00	0,00	0,00
<b>224</b>	<b>Finanzaufwand</b>	<b>67.310,77</b>	<b>24.100,00</b>	<b>43.210,77</b>
2241	Zinsen aus Finanzschulden, Finanzierungsleasing, Forderungskauf und derivativen Finanzinstrumenten mit Grundgeschäft	20.421,99	20.600,00	-178,01
2242	Zinsen und sonstige Aufwendungen aus derivativen Finanzinstrumenten ohne Grundgeschäft	0,00	0,00	0,00
2243	Gewinnentnahmen von Unternehmungen und marktbestimmten Betrieben der Gebietskörperschaft (innerhalb der Gebietskörperschaft)	0,00	0,00	0,00
2244	Sonstiger Finanzaufwand	4.180,04	3.500,00	680,04
2245	Nicht finanzierungswirksamer Finanzaufwand	42.708,74	0,00	42.708,74
<b>22</b>	<b>Summe Aufwendungen</b>	<b>4.900.775,54</b>	<b>4.840.600,00</b>	<b>60.175,54</b>
<b>SA0</b>	<b>Saldo (0) Nettoergebnis (21 - 22)</b>	<b>-358.660,26</b>	<b>-288.600,00</b>	<b>-70.060,26</b>
<b>230</b>	<b>Entnahmen von Haushaltsrücklagen</b>	<b>34.190,37</b>	<b>184.300,00</b>	<b>-150.109,63</b>
2301	Entnahmen von Haushaltsrücklagen	34.190,37	184.300,00	-150.109,63
<b>240</b>	<b>Zuweisung an Haushaltsrücklagen</b>	<b>15.889,10</b>	<b>225.700,00</b>	<b>-209.810,90</b>
2401	Zuweisung an Haushaltsrücklagen	15.889,10	225.700,00	-209.810,90
<b>23</b>	<b>Summe Haushaltsrücklagen</b>	<b>18.301,27</b>	<b>-41.400,00</b>	<b>59.701,27</b>
<b>SA00</b>	<b>Nettoergebnis nach Zuweisung und Entnahmen von Haushaltsrücklagen (Saldo 0 +/- SU23)</b>	<b>-340.358,99</b>	<b>-330.000,00</b>	<b>-10.358,99</b>

Finanzierungshaushalt Gesamt 1. und 2. Ebene (Anlage 1b)  
- bereinigt um interne Vergütungen



MVAG	Mittelverwendungs- und aufbringungsgruppen (1. und 2. Ebene)	RA 2023	VA 2023	RA - VA
<b>311</b>	<b>Einzahlungen aus der operativen Verwaltungstätigkeit</b>	<b>2.847.631,78</b>	<b>2.930.300,00</b>	<b>-82.668,22</b>
3111	Einzahlungen aus eigenen Abgaben	364.452,87	348.800,00	15.652,87
3112	Einzahlungen aus Ertragsanteilen	1.758.489,59	1.844.900,00	-86.410,41
3113	Einzahlungen aus Gebühren	493.029,58	512.900,00	-19.870,42
3114	Einzahlungen aus Leistungen	88.213,91	83.700,00	4.513,91
3115	Einzahlungen aus Besitz und wirtschaftlicher Tätigkeit	70.517,86	67.300,00	3.217,86
3116	Einzahlungen aus Veräußerung von geringwertigen Wirtschaftsgütern (GWG) und sonstige Einzahlungen	72.927,97	72.700,00	227,97
<b>312</b>	<b>Einzahlungen aus Transfers (ohne Kapitaltransfers)</b>	<b>1.151.760,54</b>	<b>1.120.600,00</b>	<b>31.160,54</b>
3121	Transferzahlungen von Trägern des öffentlichen Rechts	1.150.840,54	1.119.700,00	31.140,54
3122	Transferzahlungen von Beteiligungen	0,00	0,00	0,00
3123	Transferzahlungen von Unternehmen (inkl. Finanzunternehmen)	0,00	0,00	0,00
3124	Transferzahlungen von Haushalte und Organisationen ohne Erwerbscharakter	920,00	900,00	20,00
3125	Transferzahlungen vom Ausland	0,00	0,00	0,00
3126	Investitions- und Tilgungszuschüsse zwischen Unternehmungen und Betrieben der Gebietskörperschaft und der Gebietskörperschaft	0,00	0,00	0,00
<b>313</b>	<b>Einzahlungen aus Finanzerträgen</b>	<b>8.977,66</b>	<b>1.200,00</b>	<b>7.777,66</b>
3131	Einzahlungen aus Zinserträgen	8.977,66	1.200,00	7.777,66
3133	Einzahlungen aus Gewinnentnahmen von marktbestimmten Betrieben	0,00	0,00	0,00
3134	Sonstige Einzahlungen aus Finanzerträgen	0,00	0,00	0,00
3135	Einzahlungen aus Dividenden/Gewinnausschüttungen	0,00	0,00	0,00
<b>31</b>	<b>Summe Einzahlungen operative Gebarung</b>	<b>4.008.369,98</b>	<b>4.052.100,00</b>	<b>-43.730,02</b>
<b>321</b>	<b>Auszahlungen aus Personalaufwand</b>	<b>870.125,52</b>	<b>895.700,00</b>	<b>-25.574,48</b>
3211	Auszahlungen für Personalaufwand Bezüge, Nebengebühren, und Mehrleistungsvergütungen)	698.778,92	716.000,00	-17.221,08
3212	Auszahlungen für gesetzliche und freiwillige Sozialaufwendungen	166.388,68	174.700,00	-8.311,32
3213	Auszahlungen aus sonstigem Personalaufwand	4.957,92	5.000,00	-42,08
<b>322</b>	<b>Auszahlungen aus Sachaufwand (ohne Transferaufwand)</b>	<b>1.280.997,42</b>	<b>1.305.100,00</b>	<b>-24.102,58</b>
3221	Auszahlungen für Gebrauchs- und Verbrauchsgüter, Handelswaren	103.016,52	128.700,00	-25.683,48
3222	Auszahlungen für Verwaltungs- und Betriebsaufwand	184.284,82	206.200,00	-21.915,18
3223	Auszahlungen für Leasing- und Mietaufwand	122.956,31	124.000,00	-1.043,69
3224	Auszahlungen für Instandhaltung	375.147,16	355.700,00	19.447,16
3225	Sonstige Auszahlungen aus Sachaufwand	495.592,61	490.500,00	5.092,61
<b>323</b>	<b>Auszahlungen aus Transfers (ohne Kapitaltransfers)</b>	<b>1.915.098,81</b>	<b>1.942.800,00</b>	<b>-27.701,19</b>
3231	Transferzahlungen an Träger des öffentlichen Rechts	1.768.112,60	1.784.600,00	-16.487,40
3232	Transferzahlungen an Beteiligungen	0,00	0,00	0,00
3233	Transferzahlungen an Unternehmen (inkl. Finanzunternehmen)	13.608,38	16.600,00	-2.991,62
3234	Transferzahlungen an Haushalte und Organisationen ohne Erwerbscharakter	61.177,83	69.400,00	-8.222,17
3235	Transferzahlungen an das Ausland	0,00	0,00	0,00

MVAG	Mittelverwendungs- und aufbringungsgruppen (1. und 2. Ebene)	RA 2023	VA 2023	RA - VA
3236	Investitions- und Tilgungszuschüsse zwischen Unternehmungen und Betrieben der Gebietskörperschaft und der Gebietskörperschaft	72.200,00	72.200,00	0,00
<b>324</b>	<b>Auszahlungen aus Finanzaufwand</b>	<b>24.602,03</b>	<b>24.100,00</b>	<b>502,03</b>
3241	Auszahlungen für Zinsaufwand, für Finanzierungsleasing, für Forderungskauf, für Finanzschulden und derivative Finanzinstrumente	20.421,99	20.600,00	-178,01
3242	Auszahlungen für Zinsen aus derivativen Finanzinstrumenten ohne Grundgeschäft	0,00	0,00	0,00
3243	Auszahlung aus Gewinnentnahmen von marktbestimmten Betrieben	0,00	0,00	0,00
3244	Sonstige Auszahlungen aus Finanzaufwendungen	4.180,04	3.500,00	680,04
<b>32</b>	<b>Summe Auszahlungen operative Gebarung</b>	<b>4.090.823,78</b>	<b>4.167.700,00</b>	<b>-76.876,22</b>
<b>SA1</b>	<b>Saldo (1) Geldfluss aus der Operativen Gebarung (31 – 32)</b>	<b>-82.453,80</b>	<b>-115.600,00</b>	<b>33.146,20</b>
<b>331</b>	<b>Einzahlungen aus der Investitionstätigkeit</b>	<b>2.850,00</b>	<b>2.900,00</b>	<b>-50,00</b>
3311	Einzahlungen aus der Veräußerung von immateriellem Vermögen	0,00	0,00	0,00
3312	Einzahlungen aus der Veräußerung von Grundstücken und Grundstückseinrichtungen	2.850,00	2.900,00	-50,00
3313	Einzahlungen aus der Veräußerung von Gebäuden und Bauten	0,00	0,00	0,00
3314	Einzahlungen aus der Veräußerung von technischen Anlagen, Fahrzeuge und Maschinen	0,00	0,00	0,00
3315	Einzahlungen aus der Veräußerung von Amts-, Betriebs- und Geschäftsausstattung	0,00	0,00	0,00
3316	Einzahlungen aus der Veräußerung von Kulturgütern	0,00	0,00	0,00
3317	Einzahlungen aus der Veräußerung von Beteiligungen	0,00	0,00	0,00
<b>332</b>	<b>Einzahlungen aus der Rückzahlung von Darlehen sowie gewährten Vorschüssen</b>	<b>0,00</b>	<b>0,00</b>	<b>0,00</b>
3321	Einzahlungen aus Darlehen an Träger des öffentlichen Rechts	0,00	0,00	0,00
3322	Einzahlungen aus Darlehen an Beteiligungen	0,00	0,00	0,00
3323	Einzahlungen aus Darlehen an Unternehmen und Haushalte	0,00	0,00	0,00
3325	Einzahlungen aus Vorschüssen und Anzahlungen	0,00	0,00	0,00
<b>333</b>	<b>Einzahlungen aus Kapitaltransfers</b>	<b>212.372,32</b>	<b>316.500,00</b>	<b>-104.127,68</b>
3331	Kapitaltransferzahlungen von Trägern des öffentlichen Rechts	199.246,53	316.500,00	-117.253,47
3332	Kapitaltransferzahlungen von Beteiligungen	0,00	0,00	0,00
3333	Kapitaltransferzahlungen von Unternehmen	0,00	0,00	0,00
3334	Kapitaltransferzahlungen von Haushalten und Organisationen ohne Erwerbscharakter	13.125,79	0,00	13.125,79
3335	Kapitaltransferzahlungen vom Ausland	0,00	0,00	0,00
<b>33</b>	<b>Summe Einzahlungen investive Gebarung</b>	<b>215.222,32</b>	<b>319.400,00</b>	<b>-104.177,68</b>
<b>341</b>	<b>Auszahlungen aus der Investitionstätigkeit</b>	<b>356.899,55</b>	<b>472.400,00</b>	<b>-115.500,45</b>
3411	Auszahlungen für den Erwerb von immateriellem Vermögen	26.498,57	36.700,00	-10.201,43
3412	Auszahlungen für den Erwerb von Grundstücken und Grundstückseinrichtungen	229.720,78	231.800,00	-2.079,22
3413	Auszahlungen für den Erwerb von Gebäuden und Bauten	11.408,50	100.000,00	-88.591,50
3414	Auszahlungen für den Erwerb von technischen Anlagen, Fahrzeuge und Maschinen	49.268,75	54.600,00	-5.331,25
3415	Auszahlungen für den Erwerb von Amts-, Betriebs- und Geschäftsausstattung	40.002,95	49.300,00	-9.297,05



MVAG	Mittelverwendungs- und aufbringungsgruppen (1. und 2. Ebene)	RA 2023	VA 2023	RA - VA
3416	Auszahlungen für den Erwerb von Kulturgütern	0,00	0,00	0,00
3417	Auszahlungen für den Erwerb von Beteiligungen	0,00	0,00	0,00
<b>342</b>	<b>Auszahlungen von gewährten Darlehen sowie gewährten Vorschüssen</b>	<b>0,00</b>	<b>0,00</b>	<b>0,00</b>
3421	Auszahlung von Darlehen an Träger des öffentlichen Rechts	0,00	0,00	0,00
3422	Auszahlung von Darlehen an Beteiligungen	0,00	0,00	0,00
3423	Auszahlung von Darlehen an Unternehmen und Haushalte	0,00	0,00	0,00
3425	Auszahlungen von Vorschüssen und Anzahlungen	0,00	0,00	0,00
<b>343</b>	<b>Auszahlungen aus Kapitaltransfers</b>	<b>0,00</b>	<b>0,00</b>	<b>0,00</b>
3431	Kapitaltransferzahlungen an Träger des öffentlichen Rechts	0,00	0,00	0,00
3432	Kapitaltransferzahlungen an Beteiligungen	0,00	0,00	0,00
3433	Kapitaltransferzahlungen an Unternehmen (Finanzunternehmen)	0,00	0,00	0,00
3434	Kapitaltransferzahlungen an Haushalte und Organisationen ohne Erwerbscharakter	0,00	0,00	0,00
3435	Kapitaltransferzahlungen an das Ausland	0,00	0,00	0,00
<b>34</b>	<b>Summe Auszahlungen investive Gebarung</b>	<b>356.899,55</b>	<b>472.400,00</b>	<b>-115.500,45</b>
<b>SA2</b>	<b>Saldo (2) Geldfluss aus der Investiven Gebarung (33 – 34)</b>	<b>-141.677,23</b>	<b>-153.000,00</b>	<b>11.322,77</b>
<b>SA3</b>	<b>Saldo (3) Nettofinanzierungssaldo (Saldo 1 + Saldo 2)</b>	<b>-224.131,03</b>	<b>-268.600,00</b>	<b>44.468,97</b>
<b>351</b>	<b>Einzahlungen aus der Aufnahme von Finanzschulden</b>	<b>1.146,58</b>	<b>1.100,00</b>	<b>46,58</b>
3511	Einzahlungen aus empfangenen Darlehen von öffentlichen Körperschaften und Rechtsträgern	1.146,58	1.100,00	46,58
3512	Einzahlungen aus empfangenen Darlehen von Beteiligungen	0,00	0,00	0,00
3513	Einzahlungen aus empfangenen Darlehen von Unternehmen und privaten Haushalten	0,00	0,00	0,00
3514	Einzahlungen aus Finanzschulden (Finanzunternehmen)	0,00	0,00	0,00
<b>353</b>	<b>Einzahlungen infolge eines Kapitaltausch bei derivativen Finanzinstrumenten mit Grundgeschäft</b>	<b>0,00</b>	<b>0,00</b>	<b>0,00</b>
3530	Einzahlungen infolge eines Kapitaltausch bei derivativen Finanzinstrumenten mit Grundgeschäft	0,00	0,00	0,00
<b>355</b>	<b>Einzahlungen aus dem Abgang von Finanzinstrumenten</b>	<b>0,00</b>	<b>0,00</b>	<b>0,00</b>
3550	Einzahlungen aus dem Abgang von Finanzinstrumenten	0,00	0,00	0,00
<b>35</b>	<b>Summe Einzahlungen aus der Finanzierungstätigkeit</b>	<b>1.146,58</b>	<b>1.100,00</b>	<b>46,58</b>
<b>361</b>	<b>Auszahlungen aus der Tilgung von Finanzschulden</b>	<b>41.409,67</b>	<b>41.500,00</b>	<b>-90,33</b>
3611	Auszahlungen aus empfangenen Darlehen von öffentlichen Körperschaften und Rechtsträgern	0,00	0,00	0,00
3612	Auszahlungen aus empfangenen Darlehen von Beteiligungen	0,00	0,00	0,00
3613	Auszahlungen aus empfangenen Darlehen von Unternehmen und privaten Haushalten	0,00	0,00	0,00
3614	Auszahlungen aus Finanzschulden	41.409,67	41.500,00	-90,33
3615	Auszahlung aus der Rückzahlung von Leasingverbindlichkeiten	0,00	0,00	0,00

MVAG	Mittelverwendungs- und aufbringungsgruppen (1. und 2. Ebene)	RA 2023	VA 2023	RA - VA
<b>363</b>	<b>Auszahlungen infolge eines Kapitaltausch bei derivativen Finanzinstrumenten mit Grundgeschäft</b>	<b>0,00</b>	<b>0,00</b>	<b>0,00</b>
3630	Auszahlungen infolge eines Kapitaltausch bei derivativen Finanzinstrumenten mit Grundgeschäft	0,00	0,00	0,00
<b>365</b>	<b>Auszahlungen für den Erwerb von Finanzinstrumenten</b>	<b>0,00</b>	<b>0,00</b>	<b>0,00</b>
3650	Auszahlungen für den Erwerb von Finanzinstrumenten	0,00	0,00	0,00
<b>36</b>	<b>Summe Auszahlungen aus der Finanzierungstätigkeit</b>	<b>41.409,67</b>	<b>41.500,00</b>	<b>-90,33</b>
<b>SA4</b>	<b>Saldo (4) Geldfluss aus der Finanzierungstätigkeit (35 – 36)</b>	<b>-40.263,09</b>	<b>-40.400,00</b>	<b>136,91</b>
<b>SA5</b>	<b>Saldo (5) Geldfluss aus der voranschlagswirksamen Gebarung (Saldo 3 + Saldo 4)</b>	<b>-264.394,12</b>	<b>-309.000,00</b>	<b>44.605,88</b>
<b>411</b>	<b>Einzahlungen aus nicht voranschlagswirksamen Forderungen</b>	<b>74.225,75</b>		
4110	Einzahlungen aus nicht voranschlagswirksamen Forderungen	74.225,75		
<b>412</b>	<b>Einzahlungen aus nicht voranschlagswirksamen Verbindlichkeiten</b>	<b>1.809.484,81</b>		
4120	Einzahlungen aus nicht voranschlagswirksamen Verbindlichkeiten	1.809.484,81		
<b>413</b>	<b>Einzahlungen aus der Aufnahme von zur Kassenstärkung eingegangenen Geldverbindlichkeiten (Barvorlagen)</b>	<b>38.730,00</b>		
4130	Einzahlungen aus der Aufnahme von zur Kassenstärkung eingegangenen Geldverbindlichkeiten (Barvorlagen)	38.730,00		
<b>41</b>	<b>Summe Einzahlungen aus der nicht voranschlagswirksamen Gebarung</b>	<b>1.922.440,56</b>		
<b>421</b>	<b>Auszahlungen aus nicht voranschlagswirksamen Forderungen</b>	<b>67.367,60</b>		
4210	Auszahlungen aus nicht voranschlagswirksamen Forderungen	67.367,60		
<b>422</b>	<b>Auszahlungen aus nicht voranschlagswirksamen Verbindlichkeiten</b>	<b>1.808.866,83</b>		
4220	Auszahlungen aus nicht voranschlagswirksamen Verbindlichkeiten	1.808.866,83		
<b>423</b>	<b>Auszahlungen zur Tilgung von zur Kassenstärkung eingegangenen Geldverbindlichkeiten (Barvorlagen)</b>	<b>27.520,00</b>		
4230	Auszahlungen zur Tilgung von zur Kassenstärkung eingegangenen Geldverbindlichkeiten (Barvorlagen)	27.520,00		
<b>42</b>	<b>Summe Auszahlungen aus der nicht voranschlagswirksamen Gebarung</b>	<b>1.903.754,43</b>		
<b>SA6</b>	<b>Geldfluss aus der nicht voranschlagswirksamen Gebarung</b>	<b>18.686,13</b>		
<b>SA7</b>	<b>Veränderung an Liquiden Mitteln (Saldo 5 + Saldo 6)</b>	<b>-245.707,99</b>		
	<b>Anfangsbestand liquide Mittel (115 zum 31.12.2022)</b>	<b>1.516.564,18</b>		
	<b>Endbestand liquide Mittel (115 zum 31.12.2023)</b>	<b>1.270.856,19</b>		
	<b>davon Zahlungsmittelreserven (1152 zum 31.12.2023)</b>	<b>842.248,97</b>		

Ergebnishaushalt Bereichsbudget 1. und 2. Ebene (Anlage 1a)



## Vertretungskörper und allgemeine Verwaltung (Gruppe 0)

MVAG	Mittelverwendungs- und aufbringungsgruppen (1. und 2. Ebene)	RA 2023	VA 2023	RA - VA
<b>211</b>	<b>Erträge aus der operativen Verwaltungstätigkeit</b>	<b>152.816,35</b>	<b>140.900,00</b>	<b>11.916,35</b>
2111	Erträge aus eigenen Abgaben	0,00	0,00	0,00
2112	Erträge aus Ertragsanteilen	0,00	0,00	0,00
2113	Erträge aus Gebühren	0,00	0,00	0,00
2114	Erträge aus Leistungen	137.259,03	135.600,00	1.659,03
2115	Erträge aus Besitz und wirtschaftlicher Tätigkeit	100,00	100,00	0,00
2116	Erträge aus Veräußerung und sonstige Erträge	5.184,92	5.200,00	-15,08
2117	Nicht finanzierungswirksame operative Erträge	10.272,40	0,00	10.272,40
<b>212</b>	<b>Erträge aus Transfers</b>	<b>40.044,76</b>	<b>28.500,00</b>	<b>11.544,76</b>
2121	Transferertrag von Trägern des öffentlichen Rechts	11.570,00	0,00	11.570,00
2122	Transferertrag von Beteiligungen	0,00	0,00	0,00
2123	Transferertrag von Unternehmen (mit Finanzunternehmen)	0,00	0,00	0,00
2124	Transferertrag von Haushalten und Organisationen ohne Erwerbscharakter	0,00	0,00	0,00
2125	Transferertrag vom Ausland	0,00	0,00	0,00
2126	Investitions- und Tilgungszuschüsse zwischen Unternehmungen und Betrieben der Gebietskörperschaft und der Gebietskörperschaft	0,00	0,00	0,00
2127	Nicht finanzierungswirksamer Transferertrag	28.474,76	28.500,00	-25,24
<b>213</b>	<b>Finanzerträge</b>	<b>33,51</b>	<b>100,00</b>	<b>-66,49</b>
2131	Erträge aus Zinsen	33,51	100,00	-66,49
2132	Erträge aus Zinsen aus derivativen Finanzinstrumenten ohne Grundgeschäft	0,00	0,00	0,00
2133	Erträge aus Gewinnentnahmen von marktbestimmten Betrieben	0,00	0,00	0,00
2134	Sonstige Finanzerträge	0,00	0,00	0,00
2135	Erträge aus Dividenden/Gewinnausschüttungen	0,00	0,00	0,00
2136	Sonstige nicht finanzierungswirksame Finanzerträge	0,00	0,00	0,00
<b>21</b>	<b>Summe Erträge</b>	<b>192.894,62</b>	<b>169.500,00</b>	<b>23.394,62</b>
<b>221</b>	<b>Personalaufwand</b>	<b>390.799,65</b>	<b>391.600,00</b>	<b>-800,35</b>
2211	Personalaufwand (Bezüge, Nebengeb., Mehrleistungen)	306.010,48	320.000,00	-13.989,52
2212	Gesetzlicher und freiwilliger Sozialaufwand	64.331,48	64.700,00	-368,52
2213	Sonstiger Personalaufwand	4.957,92	5.000,00	-42,08
2214	Nicht finanzierungswirksamer Personalaufwand	15.499,77	1.900,00	13.599,77
<b>222</b>	<b>Sachaufwand (ohne Transferaufwand)</b>	<b>260.749,69</b>	<b>265.000,00</b>	<b>-4.250,31</b>
2221	Gebrauchs- und Verbrauchsgüter, Handelswaren	9.444,32	11.500,00	-2.055,68
2222	Verwaltungs- und Betriebsaufwand	26.783,44	27.400,00	-616,56
2223	Leasing- und Mietaufwand	2.981,36	3.200,00	-218,64
2224	Instandhaltung	31.129,95	31.100,00	29,95
2225	Sonstiger Sachaufwand	159.191,05	160.700,00	-1.508,95
2226	Nicht finanzierungswirksamer Sachaufwand	31.219,57	31.100,00	119,57

## Vertretungskörper und allgemeine Verwaltung (Gruppe 0)

MVAG	Mittelverwendungs- und aufbringungsgruppen (1. und 2. Ebene)	RA 2023	VA 2023	RA - VA
<b>223</b>	<b>Transferaufwand (laufende Transfers und Kapitaltransfers)</b>	<b>195.372,61</b>	<b>203.100,00</b>	<b>-7.727,39</b>
2231	Transferaufwand an Träger des öffentlichen Rechts	195.372,61	202.400,00	-7.027,39
2232	Transferaufwand an Beteiligungen	0,00	0,00	0,00
2233	Transferaufwand an Unternehmen (mit Finanzunternehmen)	0,00	0,00	0,00
2234	Transferaufwand an Haushalte und Organisationen ohne Erwerbscharakter	0,00	700,00	-700,00
2235	Transferaufwand an das Ausland	0,00	0,00	0,00
2236	Investitions- und Tilgungszuschüsse zwischen Unternehmungen und Betrieben der Gebietskörperschaft und der Gebietskörperschaft	0,00	0,00	0,00
2237	Nicht finanzierungswirksamer Transferaufwand	0,00	0,00	0,00
<b>224</b>	<b>Finanzaufwand</b>	<b>0,00</b>	<b>0,00</b>	<b>0,00</b>
2241	Zinsen aus Finanzschulden, Finanzierungsleasing, Forderungskauf und derivativen Finanzinstrumenten mit Grundgeschäft	0,00	0,00	0,00
2242	Zinsen und sonstige Aufwendungen aus derivativen Finanzinstrumenten ohne Grundgeschäft	0,00	0,00	0,00
2243	Gewinnentnahmen von Unternehmungen und marktbestimmten Betrieben der Gebietskörperschaft (innerhalb der Gebietskörperschaft)	0,00	0,00	0,00
2244	Sonstiger Finanzaufwand	0,00	0,00	0,00
2245	Nicht finanzierungswirksamer Finanzaufwand	0,00	0,00	0,00
<b>22</b>	<b>Summe Aufwendungen</b>	<b>846.921,95</b>	<b>859.700,00</b>	<b>-12.778,05</b>
<b>SA0</b>	<b>Saldo (0) Nettoergebnis (21 - 22)</b>	<b>-654.027,33</b>	<b>-690.200,00</b>	<b>36.172,67</b>
<b>230</b>	<b>Entnahmen von Haushaltsrücklagen</b>	<b>34.160,37</b>	<b>34.200,00</b>	<b>-39,63</b>
2301	Entnahmen von Haushaltsrücklagen	34.160,37	34.200,00	-39,63
<b>240</b>	<b>Zuweisung an Haushaltsrücklagen</b>	<b>21,50</b>	<b>100,00</b>	<b>-78,50</b>
2401	Zuweisung an Haushaltsrücklagen	21,50	100,00	-78,50
<b>23</b>	<b>Summe Haushaltsrücklagen</b>	<b>34.138,87</b>	<b>34.100,00</b>	<b>38,87</b>
<b>SA00</b>	<b>Nettoergebnis nach Zuweisung und Entnahmen von Haushaltsrücklagen (Saldo 0 +/- SU23)</b>	<b>-619.888,46</b>	<b>-656.100,00</b>	<b>36.211,54</b>

## Öffentliche Ordnung und Sicherheit (Gruppe 1)

MVAG	Mittelverwendungs- und aufbringungsgruppen (1. und 2. Ebene)	RA 2023	VA 2023	RA - VA
<b>211</b>	<b>Erträge aus der operativen Verwaltungstätigkeit</b>	<b>5.354,20</b>	<b>3.300,00</b>	<b>2.054,20</b>
2111	Erträge aus eigenen Abgaben	0,00	0,00	0,00
2112	Erträge aus Ertragsanteilen	0,00	0,00	0,00
2113	Erträge aus Gebühren	0,00	0,00	0,00
2114	Erträge aus Leistungen	5.295,00	3.200,00	2.095,00
2115	Erträge aus Besitz und wirtschaftlicher Tätigkeit	0,00	0,00	0,00
2116	Erträge aus Veräußerung und sonstige Erträge	59,20	100,00	-40,80
2117	Nicht finanzierungswirksame operative Erträge	0,00	0,00	0,00
<b>212</b>	<b>Erträge aus Transfers</b>	<b>37.064,97</b>	<b>45.800,00</b>	<b>-8.735,03</b>
2121	Transferertrag von Trägern des öffentlichen Rechts	0,00	10.000,00	-10.000,00
2122	Transferertrag von Beteiligungen	0,00	0,00	0,00
2123	Transferertrag von Unternehmen (mit Finanzunternehmen)	0,00	0,00	0,00
2124	Transferertrag von Haushalten und Organisationen ohne Erwerbscharakter	100,00	100,00	0,00
2125	Transferertrag vom Ausland	0,00	0,00	0,00
2126	Investitions- und Tilgungszuschüsse zwischen Unternehmungen und Betrieben der Gebietskörperschaft und der Gebietskörperschaft	0,00	0,00	0,00
2127	Nicht finanzierungswirksamer Transferertrag	36.964,97	35.700,00	1.264,97
<b>213</b>	<b>Finanzerträge</b>	<b>0,00</b>	<b>0,00</b>	<b>0,00</b>
2131	Erträge aus Zinsen	0,00	0,00	0,00
2132	Erträge aus Zinsen aus derivativen Finanzinstrumenten ohne Grundgeschäft	0,00	0,00	0,00
2133	Erträge aus Gewinnentnahmen von marktbestimmten Betrieben	0,00	0,00	0,00
2134	Sonstige Finanzerträge	0,00	0,00	0,00
2135	Erträge aus Dividenden/Gewinnausschüttungen	0,00	0,00	0,00
2136	Sonstige nicht finanzierungswirksame Finanzerträge	0,00	0,00	0,00
<b>21</b>	<b>Summe Erträge</b>	<b>42.419,17</b>	<b>49.100,00</b>	<b>-6.680,83</b>
<b>221</b>	<b>Personalaufwand</b>	<b>0,00</b>	<b>0,00</b>	<b>0,00</b>
2211	Personalaufwand (Bezüge, Nebengeb., Mehrleistungen)	0,00	0,00	0,00
2212	Gesetzlicher und freiwilliger Sozialaufwand	0,00	0,00	0,00
2213	Sonstiger Personalaufwand	0,00	0,00	0,00
2214	Nicht finanzierungswirksamer Personalaufwand	0,00	0,00	0,00
<b>222</b>	<b>Sachaufwand (ohne Transferaufwand)</b>	<b>91.982,22</b>	<b>91.400,00</b>	<b>582,22</b>
2221	Gebrauchs- und Verbrauchsgüter, Handelswaren	10.055,21	10.400,00	-344,79
2222	Verwaltungs- und Betriebsaufwand	13.696,38	14.200,00	-503,62
2223	Leasing- und Mietaufwand	0,00	0,00	0,00
2224	Instandhaltung	13.839,50	18.500,00	-4.660,50
2225	Sonstiger Sachaufwand	15.860,19	12.000,00	3.860,19
2226	Nicht finanzierungswirksamer Sachaufwand	38.530,94	36.300,00	2.230,94

## Öffentliche Ordnung und Sicherheit (Gruppe 1)

MVAG	Mittelverwendungs- und aufbringungsgruppen (1. und 2. Ebene)	RA 2023	VA 2023	RA - VA
<b>223</b>	<b>Transferaufwand (laufende Transfers und Kapitaltransfers)</b>	<b>4.393,51</b>	<b>5.100,00</b>	<b>-706,49</b>
2231	Transferaufwand an Träger des öffentlichen Rechts	2.664,26	2.700,00	-35,74
2232	Transferaufwand an Beteiligungen	0,00	0,00	0,00
2233	Transferaufwand an Unternehmen (mit Finanzunternehmen)	0,00	0,00	0,00
2234	Transferaufwand an Haushalte und Organisationen ohne Erwerbscharakter	1.729,25	2.400,00	-670,75
2235	Transferaufwand an das Ausland	0,00	0,00	0,00
2236	Investitions- und Tilgungszuschüsse zwischen Unternehmungen und Betrieben der Gebietskörperschaft und der Gebietskörperschaft	0,00	0,00	0,00
2237	Nicht finanzierungswirksamer Transferaufwand	0,00	0,00	0,00
<b>224</b>	<b>Finanzaufwand</b>	<b>0,00</b>	<b>0,00</b>	<b>0,00</b>
2241	Zinsen aus Finanzschulden, Finanzierungsleasing, Forderungskauf und derivativen Finanzinstrumenten mit Grundgeschäft	0,00	0,00	0,00
2242	Zinsen und sonstige Aufwendungen aus derivativen Finanzinstrumenten ohne Grundgeschäft	0,00	0,00	0,00
2243	Gewinnentnahmen von Unternehmungen und marktbestimmten Betrieben der Gebietskörperschaft (innerhalb der Gebietskörperschaft)	0,00	0,00	0,00
2244	Sonstiger Finanzaufwand	0,00	0,00	0,00
2245	Nicht finanzierungswirksamer Finanzaufwand	0,00	0,00	0,00
<b>22</b>	<b>Summe Aufwendungen</b>	<b>96.375,73</b>	<b>96.500,00</b>	<b>-124,27</b>
<b>SA0</b>	<b>Saldo (0) Nettoergebnis (21 - 22)</b>	<b>-53.956,56</b>	<b>-47.400,00</b>	<b>-6.556,56</b>
<b>230</b>	<b>Entnahmen von Haushaltsrücklagen</b>	<b>0,00</b>	<b>0,00</b>	<b>0,00</b>
2301	Entnahmen von Haushaltsrücklagen	0,00	0,00	0,00
<b>240</b>	<b>Zuweisung an Haushaltsrücklagen</b>	<b>0,00</b>	<b>0,00</b>	<b>0,00</b>
2401	Zuweisung an Haushaltsrücklagen	0,00	0,00	0,00
<b>23</b>	<b>Summe Haushaltsrücklagen</b>	<b>0,00</b>	<b>0,00</b>	<b>0,00</b>
<b>SA00</b>	<b>Nettoergebnis nach Zuweisung und Entnahmen von Haushaltsrücklagen (Saldo 0 +/- SU23)</b>	<b>-53.956,56</b>	<b>-47.400,00</b>	<b>-6.556,56</b>



## Unterricht, Erziehung, Sport und Wissenschaft (Gruppe 2)

MVAG	Mittelverwendungs- und aufbringungsgruppen (1. und 2. Ebene)	RA 2023	VA 2023	RA - VA
<b>211</b>	<b>Erträge aus der operativen Verwaltungstätigkeit</b>	<b>13.620,94</b>	<b>10.500,00</b>	<b>3.120,94</b>
2111	Erträge aus eigenen Abgaben	0,00	0,00	0,00
2112	Erträge aus Ertragsanteilen	0,00	0,00	0,00
2113	Erträge aus Gebühren	0,00	0,00	0,00
2114	Erträge aus Leistungen	9.777,70	8.100,00	1.677,70
2115	Erträge aus Besitz und wirtschaftlicher Tätigkeit	0,00	0,00	0,00
2116	Erträge aus Veräußerung und sonstige Erträge	2.372,68	2.400,00	-27,32
2117	Nicht finanzierungswirksame operative Erträge	1.470,56	0,00	1.470,56
<b>212</b>	<b>Erträge aus Transfers</b>	<b>230.624,01</b>	<b>230.100,00</b>	<b>524,01</b>
2121	Transferertrag von Trägern des öffentlichen Rechts	224.145,27	223.600,00	545,27
2122	Transferertrag von Beteiligungen	0,00	0,00	0,00
2123	Transferertrag von Unternehmen (mit Finanzunternehmen)	0,00	0,00	0,00
2124	Transferertrag von Haushalten und Organisationen ohne Erwerbscharakter	0,00	0,00	0,00
2125	Transferertrag vom Ausland	0,00	0,00	0,00
2126	Investitions- und Tilgungszuschüsse zwischen Unternehmungen und Betrieben der Gebietskörperschaft und der Gebietskörperschaft	0,00	0,00	0,00
2127	Nicht finanzierungswirksamer Transferertrag	6.478,74	6.500,00	-21,26
<b>213</b>	<b>Finanzerträge</b>	<b>0,00</b>	<b>0,00</b>	<b>0,00</b>
2131	Erträge aus Zinsen	0,00	0,00	0,00
2132	Erträge aus Zinsen aus derivativen Finanzinstrumenten ohne Grundgeschäft	0,00	0,00	0,00
2133	Erträge aus Gewinnentnahmen von marktbestimmten Betrieben	0,00	0,00	0,00
2134	Sonstige Finanzerträge	0,00	0,00	0,00
2135	Erträge aus Dividenden/Gewinnausschüttungen	0,00	0,00	0,00
2136	Sonstige nicht finanzierungswirksame Finanzerträge	0,00	0,00	0,00
<b>21</b>	<b>Summe Erträge</b>	<b>244.244,95</b>	<b>240.600,00</b>	<b>3.644,95</b>
<b>221</b>	<b>Personalaufwand</b>	<b>270.953,87</b>	<b>268.100,00</b>	<b>2.853,87</b>
2211	Personalaufwand (Bezüge, Nebengeb., Mehrleistungen)	204.271,62	209.500,00	-5.228,38
2212	Gesetzlicher und freiwilliger Sozialaufwand	55.561,48	56.400,00	-838,52
2213	Sonstiger Personalaufwand	0,00	0,00	0,00
2214	Nicht finanzierungswirksamer Personalaufwand	11.120,77	2.200,00	8.920,77
<b>222</b>	<b>Sachaufwand (ohne Transferaufwand)</b>	<b>300.987,04</b>	<b>307.600,00</b>	<b>-6.612,96</b>
2221	Gebrauchs- und Verbrauchsgüter, Handelswaren	8.864,73	10.200,00	-1.335,27
2222	Verwaltungs- und Betriebsaufwand	63.495,08	67.400,00	-3.904,92
2223	Leasing- und Mietaufwand	85.290,69	85.300,00	-9,31
2224	Instandhaltung	15.107,22	17.900,00	-2.792,78
2225	Sonstiger Sachaufwand	116.444,21	115.000,00	1.444,21
2226	Nicht finanzierungswirksamer Sachaufwand	11.785,11	11.800,00	-14,89

## Unterricht, Erziehung, Sport und Wissenschaft (Gruppe 2)

MVAG	Mittelverwendungs- und aufbringungsgruppen (1. und 2. Ebene)	RA 2023	VA 2023	RA - VA
<b>223</b>	<b>Transferaufwand (laufende Transfers und Kapitaltransfers)</b>	<b>250.615,58</b>	<b>254.700,00</b>	<b>-4.084,42</b>
2231	Transferaufwand an Träger des öffentlichen Rechts	247.565,58	249.600,00	-2.034,42
2232	Transferaufwand an Beteiligungen	0,00	0,00	0,00
2233	Transferaufwand an Unternehmen (mit Finanzunternehmen)	0,00	0,00	0,00
2234	Transferaufwand an Haushalte und Organisationen ohne Erwerbscharakter	3.050,00	5.100,00	-2.050,00
2235	Transferaufwand an das Ausland	0,00	0,00	0,00
2236	Investitions- und Tilgungszuschüsse zwischen Unternehmungen und Betrieben der Gebietskörperschaft und der Gebietskörperschaft	0,00	0,00	0,00
2237	Nicht finanzierungswirksamer Transferaufwand	0,00	0,00	0,00
<b>224</b>	<b>Finanzaufwand</b>	<b>359,75</b>	<b>400,00</b>	<b>-40,25</b>
2241	Zinsen aus Finanzschulden, Finanzierungsleasing, Forderungskauf und derivativen Finanzinstrumenten mit Grundgeschäft	359,75	400,00	-40,25
2242	Zinsen und sonstige Aufwendungen aus derivativen Finanzinstrumenten ohne Grundgeschäft	0,00	0,00	0,00
2243	Gewinnentnahmen von Unternehmungen und marktbestimmten Betrieben der Gebietskörperschaft (innerhalb der Gebietskörperschaft)	0,00	0,00	0,00
2244	Sonstiger Finanzaufwand	0,00	0,00	0,00
2245	Nicht finanzierungswirksamer Finanzaufwand	0,00	0,00	0,00
<b>22</b>	<b>Summe Aufwendungen</b>	<b>822.916,24</b>	<b>830.800,00</b>	<b>-7.883,76</b>
<b>SA0</b>	<b>Saldo (0) Nettoergebnis (21 - 22)</b>	<b>-578.671,29</b>	<b>-590.200,00</b>	<b>11.528,71</b>
<b>230</b>	<b>Entnahmen von Haushaltsrücklagen</b>	<b>0,00</b>	<b>0,00</b>	<b>0,00</b>
2301	Entnahmen von Haushaltsrücklagen	0,00	0,00	0,00
<b>240</b>	<b>Zuweisung an Haushaltsrücklagen</b>	<b>36,45</b>	<b>0,00</b>	<b>36,45</b>
2401	Zuweisung an Haushaltsrücklagen	36,45	0,00	36,45
<b>23</b>	<b>Summe Haushaltsrücklagen</b>	<b>-36,45</b>	<b>0,00</b>	<b>-36,45</b>
<b>SA00</b>	<b>Nettoergebnis nach Zuweisung und Entnahmen von Haushaltsrücklagen (Saldo 0 +/- SU23)</b>	<b>-578.707,74</b>	<b>-590.200,00</b>	<b>11.492,26</b>

## Kunst, Kultur und Kultus (Gruppe 3)

MVAG	Mittelverwendungs- und aufbringungsgruppen (1. und 2. Ebene)	RA 2023	VA 2023	RA - VA
<b>211</b>	<b>Erträge aus der operativen Verwaltungstätigkeit</b>	<b>15.947,78</b>	<b>10.600,00</b>	<b>5.347,78</b>
2111	Erträge aus eigenen Abgaben	0,00	0,00	0,00
2112	Erträge aus Ertragsanteilen	0,00	0,00	0,00
2113	Erträge aus Gebühren	0,00	0,00	0,00
2114	Erträge aus Leistungen	3.228,22	1.300,00	1.928,22
2115	Erträge aus Besitz und wirtschaftlicher Tätigkeit	12.484,65	9.200,00	3.284,65
2116	Erträge aus Veräußerung und sonstige Erträge	41,70	100,00	-58,30
2117	Nicht finanzierungswirksame operative Erträge	193,21	0,00	193,21
<b>212</b>	<b>Erträge aus Transfers</b>	<b>2.235,80</b>	<b>2.200,00</b>	<b>35,80</b>
2121	Transferertrag von Trägern des öffentlichen Rechts	1.524,66	1.500,00	24,66
2122	Transferertrag von Beteiligungen	0,00	0,00	0,00
2123	Transferertrag von Unternehmen (mit Finanzunternehmen)	0,00	0,00	0,00
2124	Transferertrag von Haushalten und Organisationen ohne Erwerbscharakter	0,00	0,00	0,00
2125	Transferertrag vom Ausland	0,00	0,00	0,00
2126	Investitions- und Tilgungszuschüsse zwischen Unternehmungen und Betrieben der Gebietskörperschaft und der Gebietskörperschaft	0,00	0,00	0,00
2127	Nicht finanzierungswirksamer Transferertrag	711,14	700,00	11,14
<b>213</b>	<b>Finanzerträge</b>	<b>0,00</b>	<b>0,00</b>	<b>0,00</b>
2131	Erträge aus Zinsen	0,00	0,00	0,00
2132	Erträge aus Zinsen aus derivativen Finanzinstrumenten ohne Grundgeschäft	0,00	0,00	0,00
2133	Erträge aus Gewinnentnahmen von marktbestimmten Betrieben	0,00	0,00	0,00
2134	Sonstige Finanzerträge	0,00	0,00	0,00
2135	Erträge aus Dividenden/Gewinnausschüttungen	0,00	0,00	0,00
2136	Sonstige nicht finanzierungswirksame Finanzerträge	0,00	0,00	0,00
<b>21</b>	<b>Summe Erträge</b>	<b>18.183,58</b>	<b>12.800,00</b>	<b>5.383,58</b>
<b>221</b>	<b>Personalaufwand</b>	<b>6.396,84</b>	<b>6.200,00</b>	<b>196,84</b>
2211	Personalaufwand (Bezüge, Nebengeb., Mehrleistungen)	4.903,56	5.000,00	-96,44
2212	Gesetzlicher und freiwilliger Sozialaufwand	1.203,12	1.200,00	3,12
2213	Sonstiger Personalaufwand	0,00	0,00	0,00
2214	Nicht finanzierungswirksamer Personalaufwand	290,16	0,00	290,16
<b>222</b>	<b>Sachaufwand (ohne Transferaufwand)</b>	<b>62.179,39</b>	<b>73.800,00</b>	<b>-11.620,61</b>
2221	Gebrauchs- und Verbrauchsgüter, Handelswaren	2.221,90	3.300,00	-1.078,10
2222	Verwaltungs- und Betriebsaufwand	6.954,49	7.700,00	-745,51
2223	Leasing- und Mietaufwand	32.626,00	32.800,00	-174,00
2224	Instandhaltung	755,99	1.200,00	-444,01
2225	Sonstiger Sachaufwand	17.532,06	26.700,00	-9.167,94
2226	Nicht finanzierungswirksamer Sachaufwand	2.088,95	2.100,00	-11,05

## Kunst, Kultur und Kultus (Gruppe 3)

MVAG	Mittelverwendungs- und aufbringungsgruppen (1. und 2. Ebene)	RA 2023	VA 2023	RA - VA
<b>223</b>	<b>Transferaufwand (laufende Transfers und Kapitaltransfers)</b>	<b>5.700,89</b>	<b>5.600,00</b>	<b>100,89</b>
2231	Transferaufwand an Träger des öffentlichen Rechts	0,00	0,00	0,00
2232	Transferaufwand an Beteiligungen	0,00	0,00	0,00
2233	Transferaufwand an Unternehmen (mit Finanzunternehmen)	0,00	0,00	0,00
2234	Transferaufwand an Haushalte und Organisationen ohne Erwerbscharakter	5.700,89	5.600,00	100,89
2235	Transferaufwand an das Ausland	0,00	0,00	0,00
2236	Investitions- und Tilgungszuschüsse zwischen Unternehmungen und Betrieben der Gebietskörperschaft und der Gebietskörperschaft	0,00	0,00	0,00
2237	Nicht finanzierungswirksamer Transferaufwand	0,00	0,00	0,00
<b>224</b>	<b>Finanzaufwand</b>	<b>0,00</b>	<b>0,00</b>	<b>0,00</b>
2241	Zinsen aus Finanzschulden, Finanzierungsleasing, Forderungskauf und derivativen Finanzinstrumenten mit Grundgeschäft	0,00	0,00	0,00
2242	Zinsen und sonstige Aufwendungen aus derivativen Finanzinstrumenten ohne Grundgeschäft	0,00	0,00	0,00
2243	Gewinnentnahmen von Unternehmungen und marktbestimmten Betrieben der Gebietskörperschaft (innerhalb der Gebietskörperschaft)	0,00	0,00	0,00
2244	Sonstiger Finanzaufwand	0,00	0,00	0,00
2245	Nicht finanzierungswirksamer Finanzaufwand	0,00	0,00	0,00
<b>22</b>	<b>Summe Aufwendungen</b>	<b>74.277,12</b>	<b>85.600,00</b>	<b>-11.322,88</b>
<b>SA0</b>	<b>Saldo (0) Nettoergebnis (21 - 22)</b>	<b>-56.093,54</b>	<b>-72.800,00</b>	<b>16.706,46</b>
<b>230</b>	<b>Entnahmen von Haushaltsrücklagen</b>	<b>0,00</b>	<b>0,00</b>	<b>0,00</b>
2301	Entnahmen von Haushaltsrücklagen	0,00	0,00	0,00
<b>240</b>	<b>Zuweisung an Haushaltsrücklagen</b>	<b>0,00</b>	<b>0,00</b>	<b>0,00</b>
2401	Zuweisung an Haushaltsrücklagen	0,00	0,00	0,00
<b>23</b>	<b>Summe Haushaltsrücklagen</b>	<b>0,00</b>	<b>0,00</b>	<b>0,00</b>
<b>SA00</b>	<b>Nettoergebnis nach Zuweisung und Entnahmen von Haushaltsrücklagen (Saldo 0 +/- SU23)</b>	<b>-56.093,54</b>	<b>-72.800,00</b>	<b>16.706,46</b>

## Soziale Wohlfahrt und Wohnbauförderung (Gruppe 4)

MVAG	Mittelverwendungs- und aufbringungsgruppen (1. und 2. Ebene)	RA 2023	VA 2023	RA - VA
<b>211</b>	<b>Erträge aus der operativen Verwaltungstätigkeit</b>	<b>43.183,01</b>	<b>41.900,00</b>	<b>1.283,01</b>
2111	Erträge aus eigenen Abgaben	0,00	0,00	0,00
2112	Erträge aus Ertragsanteilen	0,00	0,00	0,00
2113	Erträge aus Gebühren	0,00	0,00	0,00
2114	Erträge aus Leistungen	972,80	1.500,00	-527,20
2115	Erträge aus Besitz und wirtschaftlicher Tätigkeit	300,00	0,00	300,00
2116	Erträge aus Veräußerung und sonstige Erträge	41.910,21	40.400,00	1.510,21
2117	Nicht finanzierungswirksame operative Erträge	0,00	0,00	0,00
<b>212</b>	<b>Erträge aus Transfers</b>	<b>2.539,21</b>	<b>2.500,00</b>	<b>39,21</b>
2121	Transferertrag von Trägern des öffentlichen Rechts	2.433,15	2.400,00	33,15
2122	Transferertrag von Beteiligungen	0,00	0,00	0,00
2123	Transferertrag von Unternehmen (mit Finanzunternehmen)	0,00	0,00	0,00
2124	Transferertrag von Haushalten und Organisationen ohne Erwerbscharakter	0,00	0,00	0,00
2125	Transferertrag vom Ausland	0,00	0,00	0,00
2126	Investitions- und Tilgungszuschüsse zwischen Unternehmungen und Betrieben der Gebietskörperschaft und der Gebietskörperschaft	0,00	0,00	0,00
2127	Nicht finanzierungswirksamer Transferertrag	106,06	100,00	6,06
<b>213</b>	<b>Finanzerträge</b>	<b>0,00</b>	<b>0,00</b>	<b>0,00</b>
2131	Erträge aus Zinsen	0,00	0,00	0,00
2132	Erträge aus Zinsen aus derivativen Finanzinstrumenten ohne Grundgeschäft	0,00	0,00	0,00
2133	Erträge aus Gewinnentnahmen von marktbestimmten Betrieben	0,00	0,00	0,00
2134	Sonstige Finanzerträge	0,00	0,00	0,00
2135	Erträge aus Dividenden/Gewinnausschüttungen	0,00	0,00	0,00
2136	Sonstige nicht finanzierungswirksame Finanzerträge	0,00	0,00	0,00
<b>21</b>	<b>Summe Erträge</b>	<b>45.722,22</b>	<b>44.400,00</b>	<b>1.322,22</b>
<b>221</b>	<b>Personalaufwand</b>	<b>0,00</b>	<b>0,00</b>	<b>0,00</b>
2211	Personalaufwand (Bezüge, Nebengeb., Mehrleistungen)	0,00	0,00	0,00
2212	Gesetzlicher und freiwilliger Sozialaufwand	0,00	0,00	0,00
2213	Sonstiger Personalaufwand	0,00	0,00	0,00
2214	Nicht finanzierungswirksamer Personalaufwand	0,00	0,00	0,00
<b>222</b>	<b>Sachaufwand (ohne Transferaufwand)</b>	<b>15.199,92</b>	<b>19.600,00</b>	<b>-4.400,08</b>
2221	Gebrauchs- und Verbrauchsgüter, Handelswaren	3.311,65	5.400,00	-2.088,35
2222	Verwaltungs- und Betriebsaufwand	360,13	400,00	-39,87
2223	Leasing- und Mietaufwand	0,00	0,00	0,00
2224	Instandhaltung	291,41	300,00	-8,59
2225	Sonstiger Sachaufwand	10.771,27	13.000,00	-2.228,73
2226	Nicht finanzierungswirksamer Sachaufwand	465,46	500,00	-34,54

## Soziale Wohlfahrt und Wohnbauförderung (Gruppe 4)

MVAG	Mittelverwendungs- und aufbringungsgruppen (1. und 2. Ebene)	RA 2023	VA 2023	RA - VA
<b>223</b>	<b>Transferaufwand (laufende Transfers und Kapitaltransfers)</b>	<b>643.882,96</b>	<b>646.800,00</b>	<b>-2.917,04</b>
2231	Transferaufwand an Träger des öffentlichen Rechts	640.392,96	643.500,00	-3.107,04
2232	Transferaufwand an Beteiligungen	0,00	0,00	0,00
2233	Transferaufwand an Unternehmen (mit Finanzunternehmen)	0,00	0,00	0,00
2234	Transferaufwand an Haushalte und Organisationen ohne Erwerbscharakter	3.490,00	3.300,00	190,00
2235	Transferaufwand an das Ausland	0,00	0,00	0,00
2236	Investitions- und Tilgungszuschüsse zwischen Unternehmungen und Betrieben der Gebietskörperschaft und der Gebietskörperschaft	0,00	0,00	0,00
2237	Nicht finanzierungswirksamer Transferaufwand	0,00	0,00	0,00
<b>224</b>	<b>Finanzaufwand</b>	<b>0,00</b>	<b>0,00</b>	<b>0,00</b>
2241	Zinsen aus Finanzschulden, Finanzierungsleasing, Forderungskauf und derivativen Finanzinstrumenten mit Grundgeschäft	0,00	0,00	0,00
2242	Zinsen und sonstige Aufwendungen aus derivativen Finanzinstrumenten ohne Grundgeschäft	0,00	0,00	0,00
2243	Gewinnentnahmen von Unternehmungen und marktbestimmten Betrieben der Gebietskörperschaft (innerhalb der Gebietskörperschaft)	0,00	0,00	0,00
2244	Sonstiger Finanzaufwand	0,00	0,00	0,00
2245	Nicht finanzierungswirksamer Finanzaufwand	0,00	0,00	0,00
<b>22</b>	<b>Summe Aufwendungen</b>	<b>659.082,88</b>	<b>666.400,00</b>	<b>-7.317,12</b>
<b>SA0</b>	<b>Saldo (0) Nettoergebnis (21 - 22)</b>	<b>-613.360,66</b>	<b>-622.000,00</b>	<b>8.639,34</b>
<b>230</b>	<b>Entnahmen von Haushaltsrücklagen</b>	<b>0,00</b>	<b>0,00</b>	<b>0,00</b>
2301	Entnahmen von Haushaltsrücklagen	0,00	0,00	0,00
<b>240</b>	<b>Zuweisung an Haushaltsrücklagen</b>	<b>41,17</b>	<b>0,00</b>	<b>41,17</b>
2401	Zuweisung an Haushaltsrücklagen	41,17	0,00	41,17
<b>23</b>	<b>Summe Haushaltsrücklagen</b>	<b>-41,17</b>	<b>0,00</b>	<b>-41,17</b>
<b>SA00</b>	<b>Nettoergebnis nach Zuweisung und Entnahmen von Haushaltsrücklagen (Saldo 0 +/- SU23)</b>	<b>-613.401,83</b>	<b>-622.000,00</b>	<b>8.598,17</b>

## Gesundheit (Gruppe 5)

MVAG	Mittelverwendungs- und aufbringungsgruppen (1. und 2. Ebene)	RA 2023	VA 2023	RA - VA
<b>211</b>	<b>Erträge aus der operativen Verwaltungstätigkeit</b>	<b>1.361,05</b>	<b>100,00</b>	<b>1.261,05</b>
2111	Erträge aus eigenen Abgaben	0,00	0,00	0,00
2112	Erträge aus Ertragsanteilen	0,00	0,00	0,00
2113	Erträge aus Gebühren	0,00	0,00	0,00
2114	Erträge aus Leistungen	0,00	0,00	0,00
2115	Erträge aus Besitz und wirtschaftlicher Tätigkeit	0,00	0,00	0,00
2116	Erträge aus Veräußerung und sonstige Erträge	1.361,05	100,00	1.261,05
2117	Nicht finanzierungswirksame operative Erträge	0,00	0,00	0,00
<b>212</b>	<b>Erträge aus Transfers</b>	<b>170,40</b>	<b>200,00</b>	<b>-29,60</b>
2121	Transferertrag von Trägern des öffentlichen Rechts	0,00	0,00	0,00
2122	Transferertrag von Beteiligungen	0,00	0,00	0,00
2123	Transferertrag von Unternehmen (mit Finanzunternehmen)	0,00	0,00	0,00
2124	Transferertrag von Haushalten und Organisationen ohne Erwerbscharakter	0,00	0,00	0,00
2125	Transferertrag vom Ausland	0,00	0,00	0,00
2126	Investitions- und Tilgungszuschüsse zwischen Unternehmungen und Betrieben der Gebietskörperschaft und der Gebietskörperschaft	0,00	0,00	0,00
2127	Nicht finanzierungswirksamer Transferertrag	170,40	200,00	-29,60
<b>213</b>	<b>Finanzerträge</b>	<b>0,00</b>	<b>0,00</b>	<b>0,00</b>
2131	Erträge aus Zinsen	0,00	0,00	0,00
2132	Erträge aus Zinsen aus derivativen Finanzinstrumenten ohne Grundgeschäft	0,00	0,00	0,00
2133	Erträge aus Gewinnentnahmen von marktbestimmten Betrieben	0,00	0,00	0,00
2134	Sonstige Finanzerträge	0,00	0,00	0,00
2135	Erträge aus Dividenden/Gewinnausschüttungen	0,00	0,00	0,00
2136	Sonstige nicht finanzierungswirksame Finanzerträge	0,00	0,00	0,00
<b>21</b>	<b>Summe Erträge</b>	<b>1.531,45</b>	<b>300,00</b>	<b>1.231,45</b>
<b>221</b>	<b>Personalaufwand</b>	<b>0,00</b>	<b>0,00</b>	<b>0,00</b>
2211	Personalaufwand (Bezüge, Nebengeb., Mehrleistungen)	0,00	0,00	0,00
2212	Gesetzlicher und freiwilliger Sozialaufwand	0,00	0,00	0,00
2213	Sonstiger Personalaufwand	0,00	0,00	0,00
2214	Nicht finanzierungswirksamer Personalaufwand	0,00	0,00	0,00
<b>222</b>	<b>Sachaufwand (ohne Transferaufwand)</b>	<b>4.999,02</b>	<b>5.100,00</b>	<b>-100,98</b>
2221	Gebrauchs- und Verbrauchsgüter, Handelswaren	0,00	0,00	0,00
2222	Verwaltungs- und Betriebsaufwand	0,00	0,00	0,00
2223	Leasing- und Mietaufwand	1.754,62	1.800,00	-45,38
2224	Instandhaltung	364,80	400,00	-35,20
2225	Sonstiger Sachaufwand	2.709,20	2.700,00	9,20
2226	Nicht finanzierungswirksamer Sachaufwand	170,40	200,00	-29,60

## Gesundheit (Gruppe 5)

MVAG	Mittelverwendungs- und aufbringungsgruppen (1. und 2. Ebene)	RA 2023	VA 2023	RA - VA
<b>223</b>	<b>Transferaufwand (laufende Transfers und Kapitaltransfers)</b>	<b>349.952,18</b>	<b>346.300,00</b>	<b>3.652,18</b>
2231	Transferaufwand an Träger des öffentlichen Rechts	349.752,18	346.100,00	3.652,18
2232	Transferaufwand an Beteiligungen	0,00	0,00	0,00
2233	Transferaufwand an Unternehmen (mit Finanzunternehmen)	0,00	0,00	0,00
2234	Transferaufwand an Haushalte und Organisationen ohne Erwerbscharakter	200,00	200,00	0,00
2235	Transferaufwand an das Ausland	0,00	0,00	0,00
2236	Investitions- und Tilgungszuschüsse zwischen Unternehmungen und Betrieben der Gebietskörperschaft und der Gebietskörperschaft	0,00	0,00	0,00
2237	Nicht finanzierungswirksamer Transferaufwand	0,00	0,00	0,00
<b>224</b>	<b>Finanzaufwand</b>	<b>0,00</b>	<b>0,00</b>	<b>0,00</b>
2241	Zinsen aus Finanzschulden, Finanzierungsleasing, Forderungskauf und derivativen Finanzinstrumenten mit Grundgeschäft	0,00	0,00	0,00
2242	Zinsen und sonstige Aufwendungen aus derivativen Finanzinstrumenten ohne Grundgeschäft	0,00	0,00	0,00
2243	Gewinnentnahmen von Unternehmungen und marktbestimmten Betrieben der Gebietskörperschaft (innerhalb der Gebietskörperschaft)	0,00	0,00	0,00
2244	Sonstiger Finanzaufwand	0,00	0,00	0,00
2245	Nicht finanzierungswirksamer Finanzaufwand	0,00	0,00	0,00
<b>22</b>	<b>Summe Aufwendungen</b>	<b>354.951,20</b>	<b>351.400,00</b>	<b>3.551,20</b>
<b>SA0</b>	<b>Saldo (0) Nettoergebnis (21 - 22)</b>	<b>-353.419,75</b>	<b>-351.100,00</b>	<b>-2.319,75</b>
<b>230</b>	<b>Entnahmen von Haushaltsrücklagen</b>	<b>0,00</b>	<b>0,00</b>	<b>0,00</b>
2301	Entnahmen von Haushaltsrücklagen	0,00	0,00	0,00
<b>240</b>	<b>Zuweisung an Haushaltsrücklagen</b>	<b>0,00</b>	<b>0,00</b>	<b>0,00</b>
2401	Zuweisung an Haushaltsrücklagen	0,00	0,00	0,00
<b>23</b>	<b>Summe Haushaltsrücklagen</b>	<b>0,00</b>	<b>0,00</b>	<b>0,00</b>
<b>SA00</b>	<b>Nettoergebnis nach Zuweisung und Entnahmen von Haushaltsrücklagen (Saldo 0 +/- SU23)</b>	<b>-353.419,75</b>	<b>-351.100,00</b>	<b>-2.319,75</b>



## Straßen- und Wasserbau, Verkehr (Gruppe 6)

MVAG	Mittelverwendungs- und aufbringungsgruppen (1. und 2. Ebene)	RA 2023	VA 2023	RA - VA
<b>211</b>	<b>Erträge aus der operativen Verwaltungstätigkeit</b>	<b>3.140,82</b>	<b>3.300,00</b>	<b>-159,18</b>
2111	Erträge aus eigenen Abgaben	0,00	0,00	0,00
2112	Erträge aus Ertragsanteilen	0,00	0,00	0,00
2113	Erträge aus Gebühren	0,00	0,00	0,00
2114	Erträge aus Leistungen	290,82	300,00	-9,18
2115	Erträge aus Besitz und wirtschaftlicher Tätigkeit	0,00	0,00	0,00
2116	Erträge aus Veräußerung und sonstige Erträge	2.850,00	3.000,00	-150,00
2117	Nicht finanzierungswirksame operative Erträge	0,00	0,00	0,00
<b>212</b>	<b>Erträge aus Transfers</b>	<b>497.916,20</b>	<b>486.500,00</b>	<b>11.416,20</b>
2121	Transferertrag von Trägern des öffentlichen Rechts	142.460,00	131.100,00	11.360,00
2122	Transferertrag von Beteiligungen	0,00	0,00	0,00
2123	Transferertrag von Unternehmen (mit Finanzunternehmen)	0,00	0,00	0,00
2124	Transferertrag von Haushalten und Organisationen ohne Erwerbscharakter	820,00	800,00	20,00
2125	Transferertrag vom Ausland	0,00	0,00	0,00
2126	Investitions- und Tilgungszuschüsse zwischen Unternehmungen und Betrieben der Gebietskörperschaft und der Gebietskörperschaft	0,00	0,00	0,00
2127	Nicht finanzierungswirksamer Transferertrag	354.636,20	354.600,00	36,20
<b>213</b>	<b>Finanzerträge</b>	<b>225,76</b>	<b>100,00</b>	<b>125,76</b>
2131	Erträge aus Zinsen	225,76	100,00	125,76
2132	Erträge aus Zinsen aus derivativen Finanzinstrumenten ohne Grundgeschäft	0,00	0,00	0,00
2133	Erträge aus Gewinnentnahmen von marktbestimmten Betrieben	0,00	0,00	0,00
2134	Sonstige Finanzerträge	0,00	0,00	0,00
2135	Erträge aus Dividenden/Gewinnausschüttungen	0,00	0,00	0,00
2136	Sonstige nicht finanzierungswirksame Finanzerträge	0,00	0,00	0,00
<b>21</b>	<b>Summe Erträge</b>	<b>501.282,78</b>	<b>489.900,00</b>	<b>11.382,78</b>
<b>221</b>	<b>Personalaufwand</b>	<b>0,00</b>	<b>0,00</b>	<b>0,00</b>
2211	Personalaufwand (Bezüge, Nebengeb., Mehrleistungen)	0,00	0,00	0,00
2212	Gesetzlicher und freiwilliger Sozialaufwand	0,00	0,00	0,00
2213	Sonstiger Personalaufwand	0,00	0,00	0,00
2214	Nicht finanzierungswirksamer Personalaufwand	0,00	0,00	0,00
<b>222</b>	<b>Sachaufwand (ohne Transferaufwand)</b>	<b>675.463,28</b>	<b>610.500,00</b>	<b>64.963,28</b>
2221	Gebrauchs- und Verbrauchsgüter, Handelswaren	0,00	1.000,00	-1.000,00
2222	Verwaltungs- und Betriebsaufwand	416,42	500,00	-83,58
2223	Leasing- und Mietaufwand	389,12	400,00	-10,88
2224	Instandhaltung	235.888,83	188.500,00	47.388,83
2225	Sonstiger Sachaufwand	35.507,71	39.500,00	-3.992,29
2226	Nicht finanzierungswirksamer Sachaufwand	403.261,20	380.600,00	22.661,20

## Straßen- und Wasserbau, Verkehr (Gruppe 6)

MVAG	Mittelverwendungs- und aufbringungsgruppen (1. und 2. Ebene)	RA 2023	VA 2023	RA - VA
<b>223</b>	<b>Transferaufwand (laufende Transfers und Kapitaltransfers)</b>	<b>60.814,91</b>	<b>70.800,00</b>	<b>-9.985,09</b>
2231	Transferaufwand an Träger des öffentlichen Rechts	15.085,51	21.000,00	-5.914,49
2232	Transferaufwand an Beteiligungen	0,00	0,00	0,00
2233	Transferaufwand an Unternehmen (mit Finanzunternehmen)	0,00	0,00	0,00
2234	Transferaufwand an Haushalte und Organisationen ohne Erwerbscharakter	45.729,40	49.800,00	-4.070,60
2235	Transferaufwand an das Ausland	0,00	0,00	0,00
2236	Investitions- und Tilgungszuschüsse zwischen Unternehmungen und Betrieben der Gebietskörperschaft und der Gebietskörperschaft	0,00	0,00	0,00
2237	Nicht finanzierungswirksamer Transferaufwand	0,00	0,00	0,00
<b>224</b>	<b>Finanzaufwand</b>	<b>0,00</b>	<b>0,00</b>	<b>0,00</b>
2241	Zinsen aus Finanzschulden, Finanzierungsleasing, Forderungskauf und derivativen Finanzinstrumenten mit Grundgeschäft	0,00	0,00	0,00
2242	Zinsen und sonstige Aufwendungen aus derivativen Finanzinstrumenten ohne Grundgeschäft	0,00	0,00	0,00
2243	Gewinnentnahmen von Unternehmungen und marktbestimmten Betrieben der Gebietskörperschaft (innerhalb der Gebietskörperschaft)	0,00	0,00	0,00
2244	Sonstiger Finanzaufwand	0,00	0,00	0,00
2245	Nicht finanzierungswirksamer Finanzaufwand	0,00	0,00	0,00
<b>22</b>	<b>Summe Aufwendungen</b>	<b>736.278,19</b>	<b>681.300,00</b>	<b>54.978,19</b>
<b>SA0</b>	<b>Saldo (0) Nettoergebnis (21 - 22)</b>	<b>-234.995,41</b>	<b>-191.400,00</b>	<b>-43.595,41</b>
<b>230</b>	<b>Entnahmen von Haushaltsrücklagen</b>	<b>0,00</b>	<b>0,00</b>	<b>0,00</b>
2301	Entnahmen von Haushaltsrücklagen	0,00	0,00	0,00
<b>240</b>	<b>Zuweisung an Haushaltsrücklagen</b>	<b>169,32</b>	<b>0,00</b>	<b>169,32</b>
2401	Zuweisung an Haushaltsrücklagen	169,32	0,00	169,32
<b>23</b>	<b>Summe Haushaltsrücklagen</b>	<b>-169,32</b>	<b>0,00</b>	<b>-169,32</b>
<b>SA00</b>	<b>Nettoergebnis nach Zuweisung und Entnahmen von Haushaltsrücklagen (Saldo 0 +/- SU23)</b>	<b>-235.164,73</b>	<b>-191.400,00</b>	<b>-43.764,73</b>

## Wirtschaftsförderung (Gruppe 7)

MVAG	Mittelverwendungs- und aufbringungsgruppen (1. und 2. Ebene)	RA 2023	VA 2023	RA - VA
<b>211</b>	<b>Erträge aus der operativen Verwaltungstätigkeit</b>	<b>252,00</b>	<b>400,00</b>	<b>-148,00</b>
2111	Erträge aus eigenen Abgaben	0,00	0,00	0,00
2112	Erträge aus Ertragsanteilen	0,00	0,00	0,00
2113	Erträge aus Gebühren	0,00	0,00	0,00
2114	Erträge aus Leistungen	192,00	200,00	-8,00
2115	Erträge aus Besitz und wirtschaftlicher Tätigkeit	0,00	0,00	0,00
2116	Erträge aus Veräußerung und sonstige Erträge	60,00	200,00	-140,00
2117	Nicht finanzierungswirksame operative Erträge	0,00	0,00	0,00
<b>212</b>	<b>Erträge aus Transfers</b>	<b>219,49</b>	<b>200,00</b>	<b>19,49</b>
2121	Transferertrag von Trägern des öffentlichen Rechts	0,00	0,00	0,00
2122	Transferertrag von Beteiligungen	0,00	0,00	0,00
2123	Transferertrag von Unternehmen (mit Finanzunternehmen)	0,00	0,00	0,00
2124	Transferertrag von Haushalten und Organisationen ohne Erwerbscharakter	0,00	0,00	0,00
2125	Transferertrag vom Ausland	0,00	0,00	0,00
2126	Investitions- und Tilgungszuschüsse zwischen Unternehmungen und Betrieben der Gebietskörperschaft und der Gebietskörperschaft	0,00	0,00	0,00
2127	Nicht finanzierungswirksamer Transferertrag	219,49	200,00	19,49
<b>213</b>	<b>Finanzerträge</b>	<b>0,00</b>	<b>0,00</b>	<b>0,00</b>
2131	Erträge aus Zinsen	0,00	0,00	0,00
2132	Erträge aus Zinsen aus derivativen Finanzinstrumenten ohne Grundgeschäft	0,00	0,00	0,00
2133	Erträge aus Gewinnentnahmen von marktbestimmten Betrieben	0,00	0,00	0,00
2134	Sonstige Finanzerträge	0,00	0,00	0,00
2135	Erträge aus Dividenden/Gewinnausschüttungen	0,00	0,00	0,00
2136	Sonstige nicht finanzierungswirksame Finanzerträge	0,00	0,00	0,00
<b>21</b>	<b>Summe Erträge</b>	<b>471,49</b>	<b>600,00</b>	<b>-128,51</b>
<b>221</b>	<b>Personalaufwand</b>	<b>0,00</b>	<b>0,00</b>	<b>0,00</b>
2211	Personalaufwand (Bezüge, Nebengeb., Mehrleistungen)	0,00	0,00	0,00
2212	Gesetzlicher und freiwilliger Sozialaufwand	0,00	0,00	0,00
2213	Sonstiger Personalaufwand	0,00	0,00	0,00
2214	Nicht finanzierungswirksamer Personalaufwand	0,00	0,00	0,00
<b>222</b>	<b>Sachaufwand (ohne Transferaufwand)</b>	<b>11.633,38</b>	<b>22.300,00</b>	<b>-10.666,62</b>
2221	Gebrauchs- und Verbrauchsgüter, Handelswaren	0,00	0,00	0,00
2222	Verwaltungs- und Betriebsaufwand	543,55	600,00	-56,45
2223	Leasing- und Mietaufwand	210,21	400,00	-189,79
2224	Instandhaltung	6.125,09	14.400,00	-8.274,91
2225	Sonstiger Sachaufwand	2.151,50	4.300,00	-2.148,50
2226	Nicht finanzierungswirksamer Sachaufwand	2.603,03	2.600,00	3,03

## Wirtschaftsförderung (Gruppe 7)

MVAG	Mittelverwendungs- und aufbringungsgruppen (1. und 2. Ebene)	RA 2023	VA 2023	RA - VA
<b>223</b>	<b>Transferaufwand (laufende Transfers und Kapitaltransfers)</b>	<b>15.656,83</b>	<b>17.400,00</b>	<b>-1.743,17</b>
2231	Transferaufwand an Träger des öffentlichen Rechts	0,00	0,00	0,00
2232	Transferaufwand an Beteiligungen	0,00	0,00	0,00
2233	Transferaufwand an Unternehmen (mit Finanzunternehmen)	14.918,54	16.600,00	-1.681,46
2234	Transferaufwand an Haushalte und Organisationen ohne Erwerbscharakter	738,29	800,00	-61,71
2235	Transferaufwand an das Ausland	0,00	0,00	0,00
2236	Investitions- und Tilgungszuschüsse zwischen Unternehmungen und Betrieben der Gebietskörperschaft und der Gebietskörperschaft	0,00	0,00	0,00
2237	Nicht finanzierungswirksamer Transferaufwand	0,00	0,00	0,00
<b>224</b>	<b>Finanzaufwand</b>	<b>0,00</b>	<b>0,00</b>	<b>0,00</b>
2241	Zinsen aus Finanzschulden, Finanzierungsleasing, Forderungskauf und derivativen Finanzinstrumenten mit Grundgeschäft	0,00	0,00	0,00
2242	Zinsen und sonstige Aufwendungen aus derivativen Finanzinstrumenten ohne Grundgeschäft	0,00	0,00	0,00
2243	Gewinnentnahmen von Unternehmungen und marktbestimmten Betrieben der Gebietskörperschaft (innerhalb der Gebietskörperschaft)	0,00	0,00	0,00
2244	Sonstiger Finanzaufwand	0,00	0,00	0,00
2245	Nicht finanzierungswirksamer Finanzaufwand	0,00	0,00	0,00
<b>22</b>	<b>Summe Aufwendungen</b>	<b>27.290,21</b>	<b>39.700,00</b>	<b>-12.409,79</b>
<b>SA0</b>	<b>Saldo (0) Nettoergebnis (21 - 22)</b>	<b>-26.818,72</b>	<b>-39.100,00</b>	<b>12.281,28</b>
<b>230</b>	<b>Entnahmen von Haushaltsrücklagen</b>	<b>0,00</b>	<b>0,00</b>	<b>0,00</b>
2301	Entnahmen von Haushaltsrücklagen	0,00	0,00	0,00
<b>240</b>	<b>Zuweisung an Haushaltsrücklagen</b>	<b>0,00</b>	<b>0,00</b>	<b>0,00</b>
2401	Zuweisung an Haushaltsrücklagen	0,00	0,00	0,00
<b>23</b>	<b>Summe Haushaltsrücklagen</b>	<b>0,00</b>	<b>0,00</b>	<b>0,00</b>
<b>SA00</b>	<b>Nettoergebnis nach Zuweisung und Entnahmen von Haushaltsrücklagen (Saldo 0 +/- SU23)</b>	<b>-26.818,72</b>	<b>-39.100,00</b>	<b>12.281,28</b>

## Dienstleistungen (Gruppe 8)

MVAG	Mittelverwendungs- und aufbringungsgruppen (1. und 2. Ebene)	RA 2023	VA 2023	RA - VA
<b>211</b>	<b>Erträge aus der operativen Verwaltungstätigkeit</b>	<b>917.354,15</b>	<b>962.600,00</b>	<b>-45.245,85</b>
2111	Erträge aus eigenen Abgaben	1.915,37	19.800,00	-17.884,63
2112	Erträge aus Ertragsanteilen	0,00	0,00	0,00
2113	Erträge aus Gebühren	494.545,10	512.900,00	-18.354,90
2114	Erträge aus Leistungen	325.990,92	347.900,00	-21.909,08
2115	Erträge aus Besitz und wirtschaftlicher Tätigkeit	58.893,21	58.000,00	893,21
2116	Erträge aus Veräußerung und sonstige Erträge	22.100,75	24.000,00	-1.899,25
2117	Nicht finanzierungswirksame operative Erträge	13.908,80	0,00	13.908,80
<b>212</b>	<b>Erträge aus Transfers</b>	<b>79.476,20</b>	<b>79.200,00</b>	<b>276,20</b>
2121	Transferertrag von Trägern des öffentlichen Rechts	8.733,61	8.700,00	33,61
2122	Transferertrag von Beteiligungen	0,00	0,00	0,00
2123	Transferertrag von Unternehmen (mit Finanzunternehmen)	0,00	0,00	0,00
2124	Transferertrag von Haushalten und Organisationen ohne Erwerbscharakter	0,00	0,00	0,00
2125	Transferertrag vom Ausland	0,00	0,00	0,00
2126	Investitions- und Tilgungszuschüsse zwischen Unternehmungen und Betrieben der Gebietskörperschaft und der Gebietskörperschaft	0,00	0,00	0,00
2127	Nicht finanzierungswirksamer Transferertrag	70.742,59	70.500,00	242,59
<b>213</b>	<b>Finanzerträge</b>	<b>8.534,25</b>	<b>800,00</b>	<b>7.734,25</b>
2131	Erträge aus Zinsen	8.534,25	800,00	7.734,25
2132	Erträge aus Zinsen aus derivativen Finanzinstrumenten ohne Grundgeschäft	0,00	0,00	0,00
2133	Erträge aus Gewinnentnahmen von marktbestimmten Betrieben	0,00	0,00	0,00
2134	Sonstige Finanzerträge	0,00	0,00	0,00
2135	Erträge aus Dividenden/Gewinnausschüttungen	0,00	0,00	0,00
2136	Sonstige nicht finanzierungswirksame Finanzerträge	0,00	0,00	0,00
<b>21</b>	<b>Summe Erträge</b>	<b>1.005.364,60</b>	<b>1.042.600,00</b>	<b>-37.235,40</b>
<b>221</b>	<b>Personalaufwand</b>	<b>236.336,19</b>	<b>235.900,00</b>	<b>436,19</b>
2211	Personalaufwand (Bezüge, Nebengeb., Mehrleistungen)	183.593,26	181.500,00	2.093,26
2212	Gesetzlicher und freiwilliger Sozialaufwand	45.292,60	52.400,00	-7.107,40
2213	Sonstiger Personalaufwand	0,00	0,00	0,00
2214	Nicht finanzierungswirksamer Personalaufwand	7.450,33	2.000,00	5.450,33
<b>222</b>	<b>Sachaufwand (ohne Transferaufwand)</b>	<b>982.228,87</b>	<b>1.010.700,00</b>	<b>-28.471,13</b>
2221	Gebrauchs- und Verbrauchsgüter, Handelswaren	81.802,69	80.300,00	1.502,69
2222	Verwaltungs- und Betriebsaufwand	71.569,39	87.600,00	-16.030,61
2223	Leasing- und Mietaufwand	100,00	100,00	0,00
2224	Instandhaltung	84.295,87	100.500,00	-16.204,13
2225	Sonstiger Sachaufwand	532.688,62	531.100,00	1.588,62
2226	Nicht finanzierungswirksamer Sachaufwand	211.772,30	211.100,00	672,30

## Dienstleistungen (Gruppe 8)

MVAG	Mittelverwendungs- und aufbringungsgruppen (1. und 2. Ebene)	RA 2023	VA 2023	RA - VA
<b>223</b>	<b>Transferaufwand (laufende Transfers und Kapitaltransfers)</b>	<b>234.032,30</b>	<b>236.100,00</b>	<b>-2.067,70</b>
2231	Transferaufwand an Träger des öffentlichen Rechts	233.492,30	234.600,00	-1.107,70
2232	Transferaufwand an Beteiligungen	0,00	0,00	0,00
2233	Transferaufwand an Unternehmen (mit Finanzunternehmen)	0,00	0,00	0,00
2234	Transferaufwand an Haushalte und Organisationen ohne Erwerbscharakter	540,00	1.500,00	-960,00
2235	Transferaufwand an das Ausland	0,00	0,00	0,00
2236	Investitions- und Tilgungszuschüsse zwischen Unternehmungen und Betrieben der Gebietskörperschaft und der Gebietskörperschaft	0,00	0,00	0,00
2237	Nicht finanzierungswirksamer Transferaufwand	0,00	0,00	0,00
<b>224</b>	<b>Finanzaufwand</b>	<b>20.050,90</b>	<b>19.800,00</b>	<b>250,90</b>
2241	Zinsen aus Finanzschulden, Finanzierungsleasing, Forderungskauf und derivativen Finanzinstrumenten mit Grundgeschäft	20.050,90	19.800,00	250,90
2242	Zinsen und sonstige Aufwendungen aus derivativen Finanzinstrumenten ohne Grundgeschäft	0,00	0,00	0,00
2243	Gewinnentnahmen von Unternehmungen und marktbestimmten Betrieben der Gebietskörperschaft (innerhalb der Gebietskörperschaft)	0,00	0,00	0,00
2244	Sonstiger Finanzaufwand	0,00	0,00	0,00
2245	Nicht finanzierungswirksamer Finanzaufwand	0,00	0,00	0,00
<b>22</b>	<b>Summe Aufwendungen</b>	<b>1.472.648,26</b>	<b>1.502.500,00</b>	<b>-29.851,74</b>
<b>SA0</b>	<b>Saldo (0) Nettoergebnis (21 - 22)</b>	<b>-467.283,66</b>	<b>-459.900,00</b>	<b>-7.383,66</b>
<b>230</b>	<b>Entnahmen von Haushaltsrücklagen</b>	<b>30,00</b>	<b>150.100,00</b>	<b>-150.070,00</b>
2301	Entnahmen von Haushaltsrücklagen	30,00	150.100,00	-150.070,00
<b>240</b>	<b>Zuweisung an Haushaltsrücklagen</b>	<b>15.600,84</b>	<b>225.600,00</b>	<b>-209.999,16</b>
2401	Zuweisung an Haushaltsrücklagen	15.600,84	225.600,00	-209.999,16
<b>23</b>	<b>Summe Haushaltsrücklagen</b>	<b>-15.570,84</b>	<b>-75.500,00</b>	<b>59.929,16</b>
<b>SA00</b>	<b>Nettoergebnis nach Zuweisung und Entnahmen von Haushaltsrücklagen (Saldo 0 +/- SU23)</b>	<b>-482.854,50</b>	<b>-535.400,00</b>	<b>52.545,50</b>

## Finanzwirtschaft (Gruppe 9)

MVAG	Mittelverwendungs- und aufbringungsgruppen (1. und 2. Ebene)	RA 2023	VA 2023	RA - VA
<b>211</b>	<b>Erträge aus der operativen Verwaltungstätigkeit</b>	<b>2.122.143,66</b>	<b>2.174.100,00</b>	<b>-51.956,34</b>
2111	Erträge aus eigenen Abgaben	363.616,59	329.000,00	34.616,59
2112	Erträge aus Ertragsanteilen	1.758.489,59	1.844.900,00	-86.410,41
2113	Erträge aus Gebühren	0,00	0,00	0,00
2114	Erträge aus Leistungen	35,32	100,00	-64,68
2115	Erträge aus Besitz und wirtschaftlicher Tätigkeit	0,00	0,00	0,00
2116	Erträge aus Veräußerung und sonstige Erträge	2,16	100,00	-97,84
2117	Nicht finanzierungswirksame operative Erträge	0,00	0,00	0,00
<b>212</b>	<b>Erträge aus Transfers</b>	<b>760.481,20</b>	<b>742.400,00</b>	<b>18.081,20</b>
2121	Transferertrag von Trägern des öffentlichen Rechts	760.481,20	742.400,00	18.081,20
2122	Transferertrag von Beteiligungen	0,00	0,00	0,00
2123	Transferertrag von Unternehmen (mit Finanzunternehmen)	0,00	0,00	0,00
2124	Transferertrag von Haushalten und Organisationen ohne Erwerbscharakter	0,00	0,00	0,00
2125	Transferertrag vom Ausland	0,00	0,00	0,00
2126	Investitions- und Tilgungszuschüsse zwischen Unternehmungen und Betrieben der Gebietskörperschaft und der Gebietskörperschaft	0,00	0,00	0,00
2127	Nicht finanzierungswirksamer Transferertrag	0,00	0,00	0,00
<b>213</b>	<b>Finanzerträge</b>	<b>184,14</b>	<b>200,00</b>	<b>-15,86</b>
2131	Erträge aus Zinsen	184,14	200,00	-15,86
2132	Erträge aus Zinsen aus derivativen Finanzinstrumenten ohne Grundgeschäft	0,00	0,00	0,00
2133	Erträge aus Gewinnentnahmen von marktbestimmten Betrieben	0,00	0,00	0,00
2134	Sonstige Finanzerträge	0,00	0,00	0,00
2135	Erträge aus Dividenden/Gewinnausschüttungen	0,00	0,00	0,00
2136	Sonstige nicht finanzierungswirksame Finanzerträge	0,00	0,00	0,00
<b>21</b>	<b>Summe Erträge</b>	<b>2.882.809,00</b>	<b>2.916.700,00</b>	<b>-33.891,00</b>
<b>221</b>	<b>Personalaufwand</b>	<b>0,00</b>	<b>0,00</b>	<b>0,00</b>
2211	Personalaufwand (Bezüge, Nebengeb., Mehrleistungen)	0,00	0,00	0,00
2212	Gesetzlicher und freiwilliger Sozialaufwand	0,00	0,00	0,00
2213	Sonstiger Personalaufwand	0,00	0,00	0,00
2214	Nicht finanzierungswirksamer Personalaufwand	0,00	0,00	0,00
<b>222</b>	<b>Sachaufwand (ohne Transferaufwand)</b>	<b>430,48</b>	<b>400,00</b>	<b>30,48</b>
2221	Gebrauchs- und Verbrauchsgüter, Handelswaren	0,00	0,00	0,00
2222	Verwaltungs- und Betriebsaufwand	389,00	400,00	-11,00
2223	Leasing- und Mietaufwand	0,00	0,00	0,00
2224	Instandhaltung	0,00	0,00	0,00
2225	Sonstiger Sachaufwand	41,48	0,00	41,48
2226	Nicht finanzierungswirksamer Sachaufwand	0,00	0,00	0,00

## Finanzwirtschaft (Gruppe 9)

MVAG	Mittelverwendungs- und aufbringungsgruppen (1. und 2. Ebene)	RA 2023	VA 2023	RA - VA
<b>223</b>	<b>Transferaufwand (laufende Transfers und Kapitaltransfers)</b>	<b>155.511,74</b>	<b>156.900,00</b>	<b>-1.388,26</b>
2231	Transferaufwand an Träger des öffentlichen Rechts	83.311,74	84.700,00	-1.388,26
2232	Transferaufwand an Beteiligungen	0,00	0,00	0,00
2233	Transferaufwand an Unternehmen (mit Finanzunternehmen)	0,00	0,00	0,00
2234	Transferaufwand an Haushalte und Organisationen ohne Erwerbscharakter	0,00	0,00	0,00
2235	Transferaufwand an das Ausland	0,00	0,00	0,00
2236	Investitions- und Tilgungszuschüsse zwischen Unternehmungen und Betrieben der Gebietskörperschaft und der Gebietskörperschaft	72.200,00	72.200,00	0,00
2237	Nicht finanzierungswirksamer Transferaufwand	0,00	0,00	0,00
<b>224</b>	<b>Finanzaufwand</b>	<b>46.900,12</b>	<b>3.900,00</b>	<b>43.000,12</b>
2241	Zinsen aus Finanzschulden, Finanzierungsleasing, Forderungskauf und derivativen Finanzinstrumenten mit Grundgeschäft	11,34	400,00	-388,66
2242	Zinsen und sonstige Aufwendungen aus derivativen Finanzinstrumenten ohne Grundgeschäft	0,00	0,00	0,00
2243	Gewinnentnahmen von Unternehmungen und marktbestimmten Betrieben der Gebietskörperschaft (innerhalb der Gebietskörperschaft)	0,00	0,00	0,00
2244	Sonstiger Finanzaufwand	4.180,04	3.500,00	680,04
2245	Nicht finanzierungswirksamer Finanzaufwand	42.708,74	0,00	42.708,74
<b>22</b>	<b>Summe Aufwendungen</b>	<b>202.842,34</b>	<b>161.200,00</b>	<b>41.642,34</b>
<b>SA0</b>	<b>Saldo (0) Nettoergebnis (21 - 22)</b>	<b>2.679.966,66</b>	<b>2.755.500,00</b>	<b>-75.533,34</b>
<b>230</b>	<b>Entnahmen von Haushaltsrücklagen</b>	<b>0,00</b>	<b>0,00</b>	<b>0,00</b>
2301	Entnahmen von Haushaltsrücklagen	0,00	0,00	0,00
<b>240</b>	<b>Zuweisung an Haushaltsrücklagen</b>	<b>19,82</b>	<b>0,00</b>	<b>19,82</b>
2401	Zuweisung an Haushaltsrücklagen	19,82	0,00	19,82
<b>23</b>	<b>Summe Haushaltsrücklagen</b>	<b>-19,82</b>	<b>0,00</b>	<b>-19,82</b>
<b>SA00</b>	<b>Nettoergebnis nach Zuweisung und Entnahmen von Haushaltsrücklagen (Saldo 0 +/- SU23)</b>	<b>2.679.946,84</b>	<b>2.755.500,00</b>	<b>-75.553,16</b>



Finanzierungshaushalt Bereichsbudget 1. und 2. Ebene  
(Anlage 1b)



## Vertretungskörper und allgemeine Verwaltung (Gruppe 0)

MVAG	Mittelverwendungs- und aufbringungsgruppen (1. und 2. Ebene)	RA 2023	VA 2023	RA - VA
<b>311</b>	<b>Einzahlungen aus der operativen Verwaltungstätigkeit</b>	<b>142.543,95</b>	<b>140.900,00</b>	<b>1.643,95</b>
3111	Einzahlungen aus eigenen Abgaben	0,00	0,00	0,00
3112	Einzahlungen aus Ertragsanteilen	0,00	0,00	0,00
3113	Einzahlungen aus Gebühren	0,00	0,00	0,00
3114	Einzahlungen aus Leistungen	137.259,03	135.600,00	1.659,03
3115	Einzahlungen aus Besitz und wirtschaftlicher Tätigkeit	100,00	100,00	0,00
3116	Einzahlungen aus Veräußerung von geringwertigen Wirtschaftsgütern (GWG) und sonstige Einzahlungen	5.184,92	5.200,00	-15,08
<b>312</b>	<b>Einzahlungen aus Transfers (ohne Kapitaltransfers)</b>	<b>11.570,00</b>	<b>0,00</b>	<b>11.570,00</b>
3121	Transferzahlungen von Trägern des öffentlichen Rechts	11.570,00	0,00	11.570,00
3122	Transferzahlungen von Beteiligungen	0,00	0,00	0,00
3123	Transferzahlungen von Unternehmen (inkl. Finanzunternehmen)	0,00	0,00	0,00
3124	Transferzahlungen von Haushalten und Organisationen ohne Erwerbscharakter	0,00	0,00	0,00
3125	Transferzahlungen vom Ausland	0,00	0,00	0,00
3126	Investitions- und Tilgungszuschüsse zwischen Unternehmungen und Betrieben der Gebietskörperschaft und der Gebietskörperschaft	0,00	0,00	0,00
<b>313</b>	<b>Einzahlungen aus Finanzerträgen</b>	<b>33,51</b>	<b>100,00</b>	<b>-66,49</b>
3131	Einzahlungen aus Zinserträgen	33,51	100,00	-66,49
3133	Einzahlungen aus Gewinnentnahmen von marktbestimmten Betrieben	0,00	0,00	0,00
3134	Sonstige Einzahlungen aus Finanzerträgen	0,00	0,00	0,00
3135	Einzahlungen aus Dividenden/Gewinnausschüttungen	0,00	0,00	0,00
<b>31</b>	<b>Summe Einzahlungen operative Gebarung</b>	<b>154.147,46</b>	<b>141.000,00</b>	<b>13.147,46</b>
<b>321</b>	<b>Auszahlungen aus Personalaufwand</b>	<b>375.299,88</b>	<b>389.700,00</b>	<b>-14.400,12</b>
3211	Auszahlungen für Personalaufwand Bezüge, Nebengebühren, und Mehrleistungsvergütungen)	306.010,48	320.000,00	-13.989,52
3212	Auszahlungen für gesetzliche und freiwillige Sozialaufwendungen	64.331,48	64.700,00	-368,52
3213	Auszahlungen aus sonstigem Personalaufwand	4.957,92	5.000,00	-42,08
<b>322</b>	<b>Auszahlungen aus Sachaufwand (ohne Transferaufwand)</b>	<b>228.716,62</b>	<b>233.900,00</b>	<b>-5.183,38</b>
3221	Auszahlungen für Gebrauchs- und Verbrauchsgüter, Handelswaren	8.890,48	11.500,00	-2.609,52
3222	Auszahlungen für Verwaltungs- und Betriebsaufwand	27.027,25	27.400,00	-372,75
3223	Auszahlungen für Leasing- und Mietaufwand	2.811,76	3.200,00	-388,24
3224	Auszahlungen für Instandhaltung	31.055,86	31.100,00	-44,14
3225	Sonstige Auszahlungen aus Sachaufwand	158.931,27	160.700,00	-1.768,73
<b>323</b>	<b>Auszahlungen aus Transfers (ohne Kapitaltransfers)</b>	<b>196.560,12</b>	<b>203.100,00</b>	<b>-6.539,88</b>
3231	Transferzahlungen an Träger des öffentlichen Rechts	196.560,12	202.400,00	-5.839,88
3232	Transferzahlungen an Beteiligungen	0,00	0,00	0,00
3233	Transferzahlungen an Unternehmen (inkl. Finanzunternehmen)	0,00	0,00	0,00

## Vertretungskörper und allgemeine Verwaltung (Gruppe 0)

MVAG	Mittelverwendungs- und aufbringungsgruppen (1. und 2. Ebene)	RA 2023	VA 2023	RA - VA
3234	Transferzahlungen an Haushalte und Organisationen ohne Erwerbscharakter	0,00	700,00	-700,00
3235	Transferzahlungen an das Ausland	0,00	0,00	0,00
3236	Investitions- und Tilgungszuschüsse zwischen Unternehmungen und Betrieben der Gebietskörperschaft und der Gebietskörperschaft	0,00	0,00	0,00
<b>324</b>	<b>Auszahlungen aus Finanzaufwand</b>	<b>0,00</b>	<b>0,00</b>	<b>0,00</b>
3241	Auszahlungen für Zinsaufwand, für Finanzierungsleasing, für Forderungskauf, für Finanzschulden und derivative Finanzinstrumente	0,00	0,00	0,00
3242	Auszahlungen für Zinsen aus derivativen Finanzinstrumenten ohne Grundgeschäft	0,00	0,00	0,00
3243	Auszahlung aus Gewinnentnahmen von marktbestimmten Betrieben	0,00	0,00	0,00
3244	Sonstige Auszahlungen aus Finanzaufwendungen	0,00	0,00	0,00
<b>32</b>	<b>Summe Auszahlungen operative Gebarung</b>	<b>800.576,62</b>	<b>826.700,00</b>	<b>-26.123,38</b>
<b>SA1</b>	<b>Saldo (1) Geldfluss aus der Operativen Gebarung (31 – 32)</b>	<b>-646.429,16</b>	<b>-685.700,00</b>	<b>39.270,84</b>
<b>331</b>	<b>Einzahlungen aus der Investitionstätigkeit</b>	<b>0,00</b>	<b>0,00</b>	<b>0,00</b>
3311	Einzahlungen aus der Veräußerung von immateriellem Vermögen	0,00	0,00	0,00
3312	Einzahlungen aus der Veräußerung von Grundstücken und Grundstückeinrichtungen	0,00	0,00	0,00
3313	Einzahlungen aus der Veräußerung von Gebäuden und Bauten	0,00	0,00	0,00
3314	Einzahlungen aus der Veräußerung von technischen Anlagen, Fahrzeuge und Maschinen	0,00	0,00	0,00
3315	Einzahlungen aus der Veräußerung von Amts-, Betriebs- und Geschäftsausstattung	0,00	0,00	0,00
3316	Einzahlungen aus der Veräußerung von Kulturgütern	0,00	0,00	0,00
3317	Einzahlungen aus der Veräußerung von Beteiligungen	0,00	0,00	0,00
<b>332</b>	<b>Einzahlungen aus der Rückzahlung von Darlehen sowie gewährten Vorschüssen</b>	<b>0,00</b>	<b>0,00</b>	<b>0,00</b>
3321	Einzahlungen aus Darlehen an Träger des öffentlichen Rechts	0,00	0,00	0,00
3322	Einzahlungen aus Darlehen an Beteiligungen	0,00	0,00	0,00
3323	Einzahlungen aus Darlehen an Unternehmen und Haushalte	0,00	0,00	0,00
3325	Einzahlungen aus Vorschüssen und Anzahlungen	0,00	0,00	0,00
<b>333</b>	<b>Einzahlungen aus Kapitaltransfers</b>	<b>53.440,00</b>	<b>60.000,00</b>	<b>-6.560,00</b>
3331	Kapitaltransferzahlungen von Trägern des öffentlichen Rechts	53.440,00	60.000,00	-6.560,00
3332	Kapitaltransferzahlungen von Beteiligungen	0,00	0,00	0,00
3333	Kapitaltransferzahlungen von Unternehmen	0,00	0,00	0,00
3334	Kapitaltransferzahlungen von Haushalten und Organisationen ohne Erwerbscharakter	0,00	0,00	0,00
3335	Kapitaltransferzahlungen vom Ausland	0,00	0,00	0,00
<b>33</b>	<b>Summe Einzahlungen investive Gebarung</b>	<b>53.440,00</b>	<b>60.000,00</b>	<b>-6.560,00</b>
<b>341</b>	<b>Auszahlungen aus der Investitionstätigkeit</b>	<b>24.626,17</b>	<b>35.300,00</b>	<b>-10.673,83</b>
3411	Auszahlungen für den Erwerb von immateriellem Vermögen	21.542,93	30.300,00	-8.757,07
3412	Auszahlungen für den Erwerb von Grundstücken und Grundstückseinrichtungen	0,00	0,00	0,00

## Vertretungskörper und allgemeine Verwaltung (Gruppe 0)

MVAG	Mittelverwendungs- und aufbringungsgruppen (1. und 2. Ebene)	RA 2023	VA 2023	RA - VA
3413	Auszahlungen für den Erwerb von Gebäuden und Bauten	0,00	0,00	0,00
3414	Auszahlungen für den Erwerb von technischen Anlagen, Fahrzeuge und Maschinen	0,00	0,00	0,00
3415	Auszahlungen für den Erwerb von Amts-, Betriebs- und Geschäftsausstattung	3.083,24	5.000,00	-1.916,76
3416	Auszahlungen für den Erwerb von Kulturgütern	0,00	0,00	0,00
3417	Auszahlungen für den Erwerb von Beteiligungen	0,00	0,00	0,00
<b>342</b>	<b>Auszahlungen von gewährten Darlehen sowie gewährten Vorschüssen</b>	<b>0,00</b>	<b>0,00</b>	<b>0,00</b>
3421	Auszahlung von Darlehen an Träger des öffentlichen Rechts	0,00	0,00	0,00
3422	Auszahlung von Darlehen an Beteiligungen	0,00	0,00	0,00
3423	Auszahlung von Darlehen an Unternehmen und Haushalte	0,00	0,00	0,00
3425	Auszahlungen von Vorschüssen und Anzahlungen	0,00	0,00	0,00
<b>343</b>	<b>Auszahlungen aus Kapitaltransfers</b>	<b>0,00</b>	<b>0,00</b>	<b>0,00</b>
3431	Kapitaltransferzahlungen an Träger des öffentlichen Rechts	0,00	0,00	0,00
3432	Kapitaltransferzahlungen an Beteiligungen	0,00	0,00	0,00
3433	Kapitaltransferzahlungen an Unternehmen (Finanzunternehmen)	0,00	0,00	0,00
3434	Kapitaltransferzahlungen an Haushalte und Organisationen ohne Erwerbscharakter	0,00	0,00	0,00
3435	Kapitaltransferzahlungen an das Ausland	0,00	0,00	0,00
<b>34</b>	<b>Summe Auszahlungen investive Gebarung</b>	<b>24.626,17</b>	<b>35.300,00</b>	<b>-10.673,83</b>
<b>SA2</b>	<b>Saldo (2) Geldfluss aus der Investiven Gebarung (33 – 34)</b>	<b>28.813,83</b>	<b>24.700,00</b>	<b>4.113,83</b>
<b>SA3</b>	<b>Saldo (3) Nettofinanzierungssaldo (Saldo 1 + Saldo 2)</b>	<b>-617.615,33</b>	<b>-661.000,00</b>	<b>43.384,67</b>
<b>351</b>	<b>Einzahlungen aus der Aufnahme von Finanzschulden</b>	<b>0,00</b>	<b>0,00</b>	<b>0,00</b>
3511	Einzahlungen aus empfangenen Darlehen von öffentlichen Körperschaften und Rechtsträgern	0,00	0,00	0,00
3512	Einzahlungen aus empfangenen Darlehen von Beteiligungen	0,00	0,00	0,00
3513	Einzahlungen aus empfangenen Darlehen von Unternehmen und privaten Haushalten	0,00	0,00	0,00
3514	Einzahlungen aus Finanzschulden (Finanzunternehmen)	0,00	0,00	0,00
<b>353</b>	<b>Einzahlungen infolge eines Kapitaltausch bei derivativen Finanzinstrumenten mit Grundgeschäft</b>	<b>0,00</b>	<b>0,00</b>	<b>0,00</b>
3530	Einzahlungen infolge eines Kapitaltausch bei derivativen Finanzinstrumenten mit Grundgeschäft	0,00	0,00	0,00
<b>355</b>	<b>Einzahlungen aus dem Abgang von Finanzinstrumenten</b>	<b>0,00</b>	<b>0,00</b>	<b>0,00</b>
3550	Einzahlungen aus dem Abgang von Finanzinstrumenten	0,00	0,00	0,00
<b>35</b>	<b>Summe Einzahlungen aus der Finanzierungstätigkeit</b>	<b>0,00</b>	<b>0,00</b>	<b>0,00</b>
<b>361</b>	<b>Auszahlungen aus der Tilgung von Finanzschulden</b>	<b>0,00</b>	<b>0,00</b>	<b>0,00</b>
3611	Auszahlungen aus empfangenen Darlehen von öffentlichen Körperschaften und Rechtsträgern	0,00	0,00	0,00

## Vertretungskörper und allgemeine Verwaltung (Gruppe 0)

MVAG	Mittelverwendungs- und aufbringungsgruppen (1. und 2. Ebene)	RA 2023	VA 2023	RA - VA
3612	Auszahlungen aus empfangenen Darlehen von Beteiligungen	0,00	0,00	0,00
3613	Auszahlungen aus empfangenen Darlehen von Unternehmen und privaten Haushalten	0,00	0,00	0,00
3614	Auszahlungen aus Finanzschulden	0,00	0,00	0,00
3615	Auszahlung aus der Rückzahlung von Leasingverbindlichkeiten	0,00	0,00	0,00
<b>363</b>	<b>Auszahlungen infolge eines Kapitaltausch bei derivativen Finanzinstrumenten mit Grundgeschäft</b>	<b>0,00</b>	<b>0,00</b>	<b>0,00</b>
3630	Auszahlungen infolge eines Kapitaltausch bei derivativen Finanzinstrumenten mit Grundgeschäft	0,00	0,00	0,00
<b>365</b>	<b>Auszahlungen für den Erwerb von Finanzinstrumenten</b>	<b>0,00</b>	<b>0,00</b>	<b>0,00</b>
3650	Auszahlungen für den Erwerb von Finanzinstrumenten	0,00	0,00	0,00
<b>36</b>	<b>Summe Auszahlungen aus der Finanzierungstätigkeit</b>	<b>0,00</b>	<b>0,00</b>	<b>0,00</b>
<b>SA4</b>	<b>Saldo (4) Geldfluss aus der Finanzierungstätigkeit (35 – 36)</b>	<b>0,00</b>	<b>0,00</b>	<b>0,00</b>
<b>SA5</b>	<b>Saldo (5) Geldfluss aus der voranschlagswirksamen Gebarung (Saldo 3 + Saldo 4)</b>	<b>-617.615,33</b>	<b>-661.000,00</b>	<b>43.384,67</b>

## Öffentliche Ordnung und Sicherheit (Gruppe 1)

MVAG	Mittelverwendungs- und aufbringungsgruppen (1. und 2. Ebene)	RA 2023	VA 2023	RA - VA
<b>311</b>	<b>Einzahlungen aus der operativen Verwaltungstätigkeit</b>	<b>3.266,20</b>	<b>3.300,00</b>	<b>-33,80</b>
3111	Einzahlungen aus eigenen Abgaben	0,00	0,00	0,00
3112	Einzahlungen aus Ertragsanteilen	0,00	0,00	0,00
3113	Einzahlungen aus Gebühren	0,00	0,00	0,00
3114	Einzahlungen aus Leistungen	3.207,00	3.200,00	7,00
3115	Einzahlungen aus Besitz und wirtschaftlicher Tätigkeit	0,00	0,00	0,00
3116	Einzahlungen aus Veräußerung von geringwertigen Wirtschaftsgütern (GWG) und sonstige Einzahlungen	59,20	100,00	-40,80
<b>312</b>	<b>Einzahlungen aus Transfers (ohne Kapitaltransfers)</b>	<b>100,00</b>	<b>10.100,00</b>	<b>-10.000,00</b>
3121	Transferzahlungen von Trägern des öffentlichen Rechts	0,00	10.000,00	-10.000,00
3122	Transferzahlungen von Beteiligungen	0,00	0,00	0,00
3123	Transferzahlungen von Unternehmen (inkl. Finanzunternehmen)	0,00	0,00	0,00
3124	Transferzahlungen von Haushalte und Organisationen ohne Erwerbscharakter	100,00	100,00	0,00
3125	Transferzahlungen vom Ausland	0,00	0,00	0,00
3126	Investitions- und Tilgungszuschüsse zwischen Unternehmungen und Betrieben der Gebietskörperschaft und der Gebietskörperschaft	0,00	0,00	0,00
<b>313</b>	<b>Einzahlungen aus Finanzerträgen</b>	<b>0,00</b>	<b>0,00</b>	<b>0,00</b>
3131	Einzahlungen aus Zinserträgen	0,00	0,00	0,00
3133	Einzahlungen aus Gewinnentnahmen von marktbestimmten Betrieben	0,00	0,00	0,00
3134	Sonstige Einzahlungen aus Finanzerträgen	0,00	0,00	0,00
3135	Einzahlungen aus Dividenden/Gewinnausschüttungen	0,00	0,00	0,00
<b>31</b>	<b>Summe Einzahlungen operative Gebarung</b>	<b>3.366,20</b>	<b>13.400,00</b>	<b>-10.033,80</b>
<b>321</b>	<b>Auszahlungen aus Personalaufwand</b>	<b>0,00</b>	<b>0,00</b>	<b>0,00</b>
3211	Auszahlungen für Personalaufwand Bezüge, Nebengebühren, und Mehrleistungsvergütungen)	0,00	0,00	0,00
3212	Auszahlungen für gesetzliche und freiwillige Sozialaufwendungen	0,00	0,00	0,00
3213	Auszahlungen aus sonstigem Personalaufwand	0,00	0,00	0,00
<b>322</b>	<b>Auszahlungen aus Sachaufwand (ohne Transferaufwand)</b>	<b>55.150,85</b>	<b>56.700,00</b>	<b>-1.549,15</b>
3221	Auszahlungen für Gebrauchs- und Verbrauchsgüter, Handelswaren	10.344,85	10.400,00	-55,15
3222	Auszahlungen für Verwaltungs- und Betriebsaufwand	13.690,05	14.200,00	-509,95
3223	Auszahlungen für Leasing- und Mietaufwand	0,00	0,00	0,00
3224	Auszahlungen für Instandhaltung	15.401,49	20.100,00	-4.698,51
3225	Sonstige Auszahlungen aus Sachaufwand	15.714,46	12.000,00	3.714,46
<b>323</b>	<b>Auszahlungen aus Transfers (ohne Kapitaltransfers)</b>	<b>4.393,51</b>	<b>5.100,00</b>	<b>-706,49</b>
3231	Transferzahlungen an Träger des öffentlichen Rechts	2.664,26	2.700,00	-35,74
3232	Transferzahlungen an Beteiligungen	0,00	0,00	0,00
3233	Transferzahlungen an Unternehmen (inkl. Finanzunternehmen)	0,00	0,00	0,00

## Öffentliche Ordnung und Sicherheit (Gruppe 1)

MVAG	Mittelverwendungs- und aufbringungsgruppen (1. und 2. Ebene)	RA 2023	VA 2023	RA - VA
3234	Transferzahlungen an Haushalte und Organisationen ohne Erwerbscharakter	1.729,25	2.400,00	-670,75
3235	Transferzahlungen an das Ausland	0,00	0,00	0,00
3236	Investitions- und Tilgungszuschüsse zwischen Unternehmungen und Betrieben der Gebietskörperschaft und der Gebietskörperschaft	0,00	0,00	0,00
<b>324</b>	<b>Auszahlungen aus Finanzaufwand</b>	<b>0,00</b>	<b>0,00</b>	<b>0,00</b>
3241	Auszahlungen für Zinsaufwand, für Finanzierungsleasing, für Forderungskauf, für Finanzschulden und derivative Finanzinstrumente	0,00	0,00	0,00
3242	Auszahlungen für Zinsen aus derivativen Finanzinstrumenten ohne Grundgeschäft	0,00	0,00	0,00
3243	Auszahlung aus Gewinnentnahmen von marktbestimmten Betrieben	0,00	0,00	0,00
3244	Sonstige Auszahlungen aus Finanzaufwendungen	0,00	0,00	0,00
<b>32</b>	<b>Summe Auszahlungen operative Gebarung</b>	<b>59.544,36</b>	<b>61.800,00</b>	<b>-2.255,64</b>
<b>SA1</b>	<b>Saldo (1) Geldfluss aus der Operativen Gebarung (31 – 32)</b>	<b>-56.178,16</b>	<b>-48.400,00</b>	<b>-7.778,16</b>
<b>331</b>	<b>Einzahlungen aus der Investitionstätigkeit</b>	<b>0,00</b>	<b>0,00</b>	<b>0,00</b>
3311	Einzahlungen aus der Veräußerung von immateriellem Vermögen	0,00	0,00	0,00
3312	Einzahlungen aus der Veräußerung von Grundstücken und Grundstückeinrichtungen	0,00	0,00	0,00
3313	Einzahlungen aus der Veräußerung von Gebäuden und Bauten	0,00	0,00	0,00
3314	Einzahlungen aus der Veräußerung von technischen Anlagen, Fahrzeuge und Maschinen	0,00	0,00	0,00
3315	Einzahlungen aus der Veräußerung von Amts-, Betriebs- und Geschäftsausstattung	0,00	0,00	0,00
3316	Einzahlungen aus der Veräußerung von Kulturgütern	0,00	0,00	0,00
3317	Einzahlungen aus der Veräußerung von Beteiligungen	0,00	0,00	0,00
<b>332</b>	<b>Einzahlungen aus der Rückzahlung von Darlehen sowie gewährten Vorschüssen</b>	<b>0,00</b>	<b>0,00</b>	<b>0,00</b>
3321	Einzahlungen aus Darlehen an Träger des öffentlichen Rechts	0,00	0,00	0,00
3322	Einzahlungen aus Darlehen an Beteiligungen	0,00	0,00	0,00
3323	Einzahlungen aus Darlehen an Unternehmen und Haushalte	0,00	0,00	0,00
3325	Einzahlungen aus Vorschüssen und Anzahlungen	0,00	0,00	0,00
<b>333</b>	<b>Einzahlungen aus Kapitaltransfers</b>	<b>79.873,00</b>	<b>92.900,00</b>	<b>-13.027,00</b>
3331	Kapitaltransferzahlungen von Trägern des öffentlichen Rechts	79.873,00	92.900,00	-13.027,00
3332	Kapitaltransferzahlungen von Beteiligungen	0,00	0,00	0,00
3333	Kapitaltransferzahlungen von Unternehmen	0,00	0,00	0,00
3334	Kapitaltransferzahlungen von Haushalten und Organisationen ohne Erwerbscharakter	0,00	0,00	0,00
3335	Kapitaltransferzahlungen vom Ausland	0,00	0,00	0,00
<b>33</b>	<b>Summe Einzahlungen investive Gebarung</b>	<b>79.873,00</b>	<b>92.900,00</b>	<b>-13.027,00</b>
<b>341</b>	<b>Auszahlungen aus der Investitionstätigkeit</b>	<b>78.421,98</b>	<b>92.900,00</b>	<b>-14.478,02</b>
3411	Auszahlungen für den Erwerb von immateriellem Vermögen	0,00	0,00	0,00
3412	Auszahlungen für den Erwerb von Grundstücken und Grundstückseinrichtungen	10.000,00	13.000,00	-3.000,00



## Öffentliche Ordnung und Sicherheit (Gruppe 1)

MVAG	Mittelverwendungs- und aufbringungsgruppen (1. und 2. Ebene)	RA 2023	VA 2023	RA - VA
3413	Auszahlungen für den Erwerb von Gebäuden und Bauten	0,00	0,00	0,00
3414	Auszahlungen für den Erwerb von technischen Anlagen, Fahrzeuge und Maschinen	47.929,20	49.600,00	-1.670,80
3415	Auszahlungen für den Erwerb von Amts-, Betriebs- und Geschäftsausstattung	20.492,78	30.300,00	-9.807,22
3416	Auszahlungen für den Erwerb von Kulturgütern	0,00	0,00	0,00
3417	Auszahlungen für den Erwerb von Beteiligungen	0,00	0,00	0,00
<b>342</b>	<b>Auszahlungen von gewährten Darlehen sowie gewährten Vorschüssen</b>	<b>0,00</b>	<b>0,00</b>	<b>0,00</b>
3421	Auszahlung von Darlehen an Träger des öffentlichen Rechts	0,00	0,00	0,00
3422	Auszahlung von Darlehen an Beteiligungen	0,00	0,00	0,00
3423	Auszahlung von Darlehen an Unternehmen und Haushalte	0,00	0,00	0,00
3425	Auszahlungen von Vorschüssen und Anzahlungen	0,00	0,00	0,00
<b>343</b>	<b>Auszahlungen aus Kapitaltransfers</b>	<b>0,00</b>	<b>0,00</b>	<b>0,00</b>
3431	Kapitaltransferzahlungen an Träger des öffentlichen Rechts	0,00	0,00	0,00
3432	Kapitaltransferzahlungen an Beteiligungen	0,00	0,00	0,00
3433	Kapitaltransferzahlungen an Unternehmen (Finanzunternehmen)	0,00	0,00	0,00
3434	Kapitaltransferzahlungen an Haushalte und Organisationen ohne Erwerbscharakter	0,00	0,00	0,00
3435	Kapitaltransferzahlungen an das Ausland	0,00	0,00	0,00
<b>34</b>	<b>Summe Auszahlungen investive Gebarung</b>	<b>78.421,98</b>	<b>92.900,00</b>	<b>-14.478,02</b>
<b>SA2</b>	<b>Saldo (2) Geldfluss aus der Investiven Gebarung (33 – 34)</b>	<b>1.451,02</b>	<b>0,00</b>	<b>1.451,02</b>
<b>SA3</b>	<b>Saldo (3) Nettofinanzierungssaldo (Saldo 1 + Saldo 2)</b>	<b>-54.727,14</b>	<b>-48.400,00</b>	<b>-6.327,14</b>
<b>351</b>	<b>Einzahlungen aus der Aufnahme von Finanzschulden</b>	<b>0,00</b>	<b>0,00</b>	<b>0,00</b>
3511	Einzahlungen aus empfangenen Darlehen von öffentlichen Körperschaften und Rechtsträgern	0,00	0,00	0,00
3512	Einzahlungen aus empfangenen Darlehen von Beteiligungen	0,00	0,00	0,00
3513	Einzahlungen aus empfangenen Darlehen von Unternehmen und privaten Haushalten	0,00	0,00	0,00
3514	Einzahlungen aus Finanzschulden (Finanzunternehmen)	0,00	0,00	0,00
<b>353</b>	<b>Einzahlungen infolge eines Kapitaltausch bei derivativen Finanzinstrumenten mit Grundgeschäft</b>	<b>0,00</b>	<b>0,00</b>	<b>0,00</b>
3530	Einzahlungen infolge eines Kapitaltausch bei derivativen Finanzinstrumenten mit Grundgeschäft	0,00	0,00	0,00
<b>355</b>	<b>Einzahlungen aus dem Abgang von Finanzinstrumenten</b>	<b>0,00</b>	<b>0,00</b>	<b>0,00</b>
3550	Einzahlungen aus dem Abgang von Finanzinstrumenten	0,00	0,00	0,00
<b>35</b>	<b>Summe Einzahlungen aus der Finanzierungstätigkeit</b>	<b>0,00</b>	<b>0,00</b>	<b>0,00</b>
<b>361</b>	<b>Auszahlungen aus der Tilgung von Finanzschulden</b>	<b>0,00</b>	<b>0,00</b>	<b>0,00</b>
3611	Auszahlungen aus empfangenen Darlehen von öffentlichen Körperschaften und Rechtsträgern	0,00	0,00	0,00

## Öffentliche Ordnung und Sicherheit (Gruppe 1)

MVAG	Mittelverwendungs- und aufbringungsgruppen (1. und 2. Ebene)	RA 2023	VA 2023	RA - VA
3612	Auszahlungen aus empfangenen Darlehen von Beteiligungen	0,00	0,00	0,00
3613	Auszahlungen aus empfangenen Darlehen von Unternehmen und privaten Haushalten	0,00	0,00	0,00
3614	Auszahlungen aus Finanzschulden	0,00	0,00	0,00
3615	Auszahlung aus der Rückzahlung von Leasingverbindlichkeiten	0,00	0,00	0,00
<b>363</b>	<b>Auszahlungen infolge eines Kapitaltausch bei derivativen Finanzinstrumenten mit Grundgeschäft</b>	<b>0,00</b>	<b>0,00</b>	<b>0,00</b>
3630	Auszahlungen infolge eines Kapitaltausch bei derivativen Finanzinstrumenten mit Grundgeschäft	0,00	0,00	0,00
<b>365</b>	<b>Auszahlungen für den Erwerb von Finanzinstrumenten</b>	<b>0,00</b>	<b>0,00</b>	<b>0,00</b>
3650	Auszahlungen für den Erwerb von Finanzinstrumenten	0,00	0,00	0,00
<b>36</b>	<b>Summe Auszahlungen aus der Finanzierungstätigkeit</b>	<b>0,00</b>	<b>0,00</b>	<b>0,00</b>
<b>SA4</b>	<b>Saldo (4) Geldfluss aus der Finanzierungstätigkeit (35 – 36)</b>	<b>0,00</b>	<b>0,00</b>	<b>0,00</b>
<b>SA5</b>	<b>Saldo (5) Geldfluss aus der voranschlagswirksamen Gebarung (Saldo 3 + Saldo 4)</b>	<b>-54.727,14</b>	<b>-48.400,00</b>	<b>-6.327,14</b>

## Unterricht, Erziehung, Sport und Wissenschaft (Gruppe 2)

MVAG	Mittelverwendungs- und aufbringungsgruppen (1. und 2. Ebene)	RA 2023	VA 2023	RA - VA
<b>311</b>	<b>Einzahlungen aus der operativen Verwaltungstätigkeit</b>	<b>12.130,03</b>	<b>10.500,00</b>	<b>1.630,03</b>
3111	Einzahlungen aus eigenen Abgaben	0,00	0,00	0,00
3112	Einzahlungen aus Ertragsanteilen	0,00	0,00	0,00
3113	Einzahlungen aus Gebühren	0,00	0,00	0,00
3114	Einzahlungen aus Leistungen	9.757,35	8.100,00	1.657,35
3115	Einzahlungen aus Besitz und wirtschaftlicher Tätigkeit	0,00	0,00	0,00
3116	Einzahlungen aus Veräußerung von geringwertigen Wirtschaftsgütern (GWG) und sonstige Einzahlungen	2.372,68	2.400,00	-27,32
<b>312</b>	<b>Einzahlungen aus Transfers (ohne Kapitaltransfers)</b>	<b>224.145,27</b>	<b>223.600,00</b>	<b>545,27</b>
3121	Transferzahlungen von Trägern des öffentlichen Rechts	224.145,27	223.600,00	545,27
3122	Transferzahlungen von Beteiligungen	0,00	0,00	0,00
3123	Transferzahlungen von Unternehmen (inkl. Finanzunternehmen)	0,00	0,00	0,00
3124	Transferzahlungen von Haushalte und Organisationen ohne Erwerbscharakter	0,00	0,00	0,00
3125	Transferzahlungen vom Ausland	0,00	0,00	0,00
3126	Investitions- und Tilgungszuschüsse zwischen Unternehmungen und Betrieben der Gebietskörperschaft und der Gebietskörperschaft	0,00	0,00	0,00
<b>313</b>	<b>Einzahlungen aus Finanzerträgen</b>	<b>0,00</b>	<b>0,00</b>	<b>0,00</b>
3131	Einzahlungen aus Zinserträgen	0,00	0,00	0,00
3133	Einzahlungen aus Gewinnentnahmen von marktbestimmten Betrieben	0,00	0,00	0,00
3134	Sonstige Einzahlungen aus Finanzerträgen	0,00	0,00	0,00
3135	Einzahlungen aus Dividenden/Gewinnausschüttungen	0,00	0,00	0,00
<b>31</b>	<b>Summe Einzahlungen operative Gebarung</b>	<b>236.275,30</b>	<b>234.100,00</b>	<b>2.175,30</b>
<b>321</b>	<b>Auszahlungen aus Personalaufwand</b>	<b>259.833,10</b>	<b>265.900,00</b>	<b>-6.066,90</b>
3211	Auszahlungen für Personalaufwand Bezüge, Nebengebühren, und Mehrleistungsvergütungen)	204.271,62	209.500,00	-5.228,38
3212	Auszahlungen für gesetzliche und freiwillige Sozialaufwendungen	55.561,48	56.400,00	-838,52
3213	Auszahlungen aus sonstigem Personalaufwand	0,00	0,00	0,00
<b>322</b>	<b>Auszahlungen aus Sachaufwand (ohne Transferaufwand)</b>	<b>288.887,64</b>	<b>295.700,00</b>	<b>-6.812,36</b>
3221	Auszahlungen für Gebrauchs- und Verbrauchsgüter, Handelswaren	8.621,20	10.200,00	-1.578,80
3222	Auszahlungen für Verwaltungs- und Betriebsaufwand	63.084,03	67.400,00	-4.315,97
3223	Auszahlungen für Leasing- und Mietaufwand	85.162,82	85.300,00	-137,18
3224	Auszahlungen für Instandhaltung	15.275,38	17.800,00	-2.524,62
3225	Sonstige Auszahlungen aus Sachaufwand	116.744,21	115.000,00	1.744,21
<b>323</b>	<b>Auszahlungen aus Transfers (ohne Kapitaltransfers)</b>	<b>250.615,58</b>	<b>254.700,00</b>	<b>-4.084,42</b>
3231	Transferzahlungen an Träger des öffentlichen Rechts	247.565,58	249.600,00	-2.034,42
3232	Transferzahlungen an Beteiligungen	0,00	0,00	0,00
3233	Transferzahlungen an Unternehmen (inkl. Finanzunternehmen)	0,00	0,00	0,00

## Unterricht, Erziehung, Sport und Wissenschaft (Gruppe 2)

MVAG	Mittelverwendungs- und aufbringungsgruppen (1. und 2. Ebene)	RA 2023	VA 2023	RA - VA
3234	Transferzahlungen an Haushalte und Organisationen ohne Erwerbscharakter	3.050,00	5.100,00	-2.050,00
3235	Transferzahlungen an das Ausland	0,00	0,00	0,00
3236	Investitions- und Tilgungszuschüsse zwischen Unternehmungen und Betrieben der Gebietskörperschaft und der Gebietskörperschaft	0,00	0,00	0,00
<b>324</b>	<b>Auszahlungen aus Finanzaufwand</b>	<b>359,75</b>	<b>400,00</b>	<b>-40,25</b>
3241	Auszahlungen für Zinsaufwand, für Finanzierungsleasing, für Forderungskauf, für Finanzschulden und derivative Finanzinstrumente	359,75	400,00	-40,25
3242	Auszahlungen für Zinsen aus derivativen Finanzinstrumenten ohne Grundgeschäft	0,00	0,00	0,00
3243	Auszahlung aus Gewinnentnahmen von marktbestimmten Betrieben	0,00	0,00	0,00
3244	Sonstige Auszahlungen aus Finanzaufwendungen	0,00	0,00	0,00
<b>32</b>	<b>Summe Auszahlungen operative Gebarung</b>	<b>799.696,07</b>	<b>816.700,00</b>	<b>-17.003,93</b>
<b>SA1</b>	<b>Saldo (1) Geldfluss aus der Operativen Gebarung (31 – 32)</b>	<b>-563.420,77</b>	<b>-582.600,00</b>	<b>19.179,23</b>
<b>331</b>	<b>Einzahlungen aus der Investitionstätigkeit</b>	<b>0,00</b>	<b>0,00</b>	<b>0,00</b>
3311	Einzahlungen aus der Veräußerung von immateriellem Vermögen	0,00	0,00	0,00
3312	Einzahlungen aus der Veräußerung von Grundstücken und Grundstückeinrichtungen	0,00	0,00	0,00
3313	Einzahlungen aus der Veräußerung von Gebäuden und Bauten	0,00	0,00	0,00
3314	Einzahlungen aus der Veräußerung von technischen Anlagen, Fahrzeuge und Maschinen	0,00	0,00	0,00
3315	Einzahlungen aus der Veräußerung von Amts-, Betriebs- und Geschäftsausstattung	0,00	0,00	0,00
3316	Einzahlungen aus der Veräußerung von Kulturgütern	0,00	0,00	0,00
3317	Einzahlungen aus der Veräußerung von Beteiligungen	0,00	0,00	0,00
<b>332</b>	<b>Einzahlungen aus der Rückzahlung von Darlehen sowie gewährten Vorschüssen</b>	<b>0,00</b>	<b>0,00</b>	<b>0,00</b>
3321	Einzahlungen aus Darlehen an Träger des öffentlichen Rechts	0,00	0,00	0,00
3322	Einzahlungen aus Darlehen an Beteiligungen	0,00	0,00	0,00
3323	Einzahlungen aus Darlehen an Unternehmen und Haushalte	0,00	0,00	0,00
3325	Einzahlungen aus Vorschüssen und Anzahlungen	0,00	0,00	0,00
<b>333</b>	<b>Einzahlungen aus Kapitaltransfers</b>	<b>56.500,00</b>	<b>124.700,00</b>	<b>-68.200,00</b>
3331	Kapitaltransferzahlungen von Trägern des öffentlichen Rechts	56.500,00	124.700,00	-68.200,00
3332	Kapitaltransferzahlungen von Beteiligungen	0,00	0,00	0,00
3333	Kapitaltransferzahlungen von Unternehmen	0,00	0,00	0,00
3334	Kapitaltransferzahlungen von Haushalten und Organisationen ohne Erwerbscharakter	0,00	0,00	0,00
3335	Kapitaltransferzahlungen vom Ausland	0,00	0,00	0,00
<b>33</b>	<b>Summe Einzahlungen investive Gebarung</b>	<b>56.500,00</b>	<b>124.700,00</b>	<b>-68.200,00</b>
<b>341</b>	<b>Auszahlungen aus der Investitionstätigkeit</b>	<b>7.324,00</b>	<b>74.700,00</b>	<b>-67.376,00</b>
3411	Auszahlungen für den Erwerb von immateriellem Vermögen	0,00	0,00	0,00
3412	Auszahlungen für den Erwerb von Grundstücken und Grundstückseinrichtungen	0,00	7.700,00	-7.700,00

## Unterricht, Erziehung, Sport und Wissenschaft (Gruppe 2)

MVAG	Mittelverwendungs- und aufbringungsgruppen (1. und 2. Ebene)	RA 2023	VA 2023	RA - VA
3413	Auszahlungen für den Erwerb von Gebäuden und Bauten	7.324,00	67.000,00	-59.676,00
3414	Auszahlungen für den Erwerb von technischen Anlagen, Fahrzeuge und Maschinen	0,00	0,00	0,00
3415	Auszahlungen für den Erwerb von Amts-, Betriebs- und Geschäftsausstattung	0,00	0,00	0,00
3416	Auszahlungen für den Erwerb von Kulturgütern	0,00	0,00	0,00
3417	Auszahlungen für den Erwerb von Beteiligungen	0,00	0,00	0,00
<b>342</b>	<b>Auszahlungen von gewährten Darlehen sowie gewährten Vorschüssen</b>	<b>0,00</b>	<b>0,00</b>	<b>0,00</b>
3421	Auszahlung von Darlehen an Träger des öffentlichen Rechts	0,00	0,00	0,00
3422	Auszahlung von Darlehen an Beteiligungen	0,00	0,00	0,00
3423	Auszahlung von Darlehen an Unternehmen und Haushalte	0,00	0,00	0,00
3425	Auszahlungen von Vorschüssen und Anzahlungen	0,00	0,00	0,00
<b>343</b>	<b>Auszahlungen aus Kapitaltransfers</b>	<b>0,00</b>	<b>0,00</b>	<b>0,00</b>
3431	Kapitaltransferzahlungen an Träger des öffentlichen Rechts	0,00	0,00	0,00
3432	Kapitaltransferzahlungen an Beteiligungen	0,00	0,00	0,00
3433	Kapitaltransferzahlungen an Unternehmen (Finanzunternehmen)	0,00	0,00	0,00
3434	Kapitaltransferzahlungen an Haushalte und Organisationen ohne Erwerbscharakter	0,00	0,00	0,00
3435	Kapitaltransferzahlungen an das Ausland	0,00	0,00	0,00
<b>34</b>	<b>Summe Auszahlungen investive Gebarung</b>	<b>7.324,00</b>	<b>74.700,00</b>	<b>-67.376,00</b>
<b>SA2</b>	<b>Saldo (2) Geldfluss aus der Investiven Gebarung (33 – 34)</b>	<b>49.176,00</b>	<b>50.000,00</b>	<b>-824,00</b>
<b>SA3</b>	<b>Saldo (3) Nettofinanzierungssaldo (Saldo 1 + Saldo 2)</b>	<b>-514.244,77</b>	<b>-532.600,00</b>	<b>18.355,23</b>
<b>351</b>	<b>Einzahlungen aus der Aufnahme von Finanzschulden</b>	<b>0,00</b>	<b>0,00</b>	<b>0,00</b>
3511	Einzahlungen aus empfangenen Darlehen von öffentlichen Körperschaften und Rechtsträgern	0,00	0,00	0,00
3512	Einzahlungen aus empfangenen Darlehen von Beteiligungen	0,00	0,00	0,00
3513	Einzahlungen aus empfangenen Darlehen von Unternehmen und privaten Haushalten	0,00	0,00	0,00
3514	Einzahlungen aus Finanzschulden (Finanzunternehmen)	0,00	0,00	0,00
<b>353</b>	<b>Einzahlungen infolge eines Kapitaltausch bei derivativen Finanzinstrumenten mit Grundgeschäft</b>	<b>0,00</b>	<b>0,00</b>	<b>0,00</b>
3530	Einzahlungen infolge eines Kapitaltausch bei derivativen Finanzinstrumenten mit Grundgeschäft	0,00	0,00	0,00
<b>355</b>	<b>Einzahlungen aus dem Abgang von Finanzinstrumenten</b>	<b>0,00</b>	<b>0,00</b>	<b>0,00</b>
3550	Einzahlungen aus dem Abgang von Finanzinstrumenten	0,00	0,00	0,00
<b>35</b>	<b>Summe Einzahlungen aus der Finanzierungstätigkeit</b>	<b>0,00</b>	<b>0,00</b>	<b>0,00</b>
<b>361</b>	<b>Auszahlungen aus der Tilgung von Finanzschulden</b>	<b>0,00</b>	<b>0,00</b>	<b>0,00</b>
3611	Auszahlungen aus empfangenen Darlehen von öffentlichen Körperschaften und Rechtsträgern	0,00	0,00	0,00

## Unterricht, Erziehung, Sport und Wissenschaft (Gruppe 2)

MVAG	Mittelverwendungs- und aufbringungsgruppen (1. und 2. Ebene)	RA 2023	VA 2023	RA - VA
3612	Auszahlungen aus empfangenen Darlehen von Beteiligungen	0,00	0,00	0,00
3613	Auszahlungen aus empfangenen Darlehen von Unternehmen und privaten Haushalten	0,00	0,00	0,00
3614	Auszahlungen aus Finanzschulden	0,00	0,00	0,00
3615	Auszahlung aus der Rückzahlung von Leasingverbindlichkeiten	0,00	0,00	0,00
<b>363</b>	<b>Auszahlungen infolge eines Kapitaltausch bei derivativen Finanzinstrumenten mit Grundgeschäft</b>	<b>0,00</b>	<b>0,00</b>	<b>0,00</b>
3630	Auszahlungen infolge eines Kapitaltausch bei derivativen Finanzinstrumenten mit Grundgeschäft	0,00	0,00	0,00
<b>365</b>	<b>Auszahlungen für den Erwerb von Finanzinstrumenten</b>	<b>0,00</b>	<b>0,00</b>	<b>0,00</b>
3650	Auszahlungen für den Erwerb von Finanzinstrumenten	0,00	0,00	0,00
<b>36</b>	<b>Summe Auszahlungen aus der Finanzierungstätigkeit</b>	<b>0,00</b>	<b>0,00</b>	<b>0,00</b>
<b>SA4</b>	<b>Saldo (4) Geldfluss aus der Finanzierungstätigkeit (35 – 36)</b>	<b>0,00</b>	<b>0,00</b>	<b>0,00</b>
<b>SA5</b>	<b>Saldo (5) Geldfluss aus der voranschlagswirksamen Gebarung (Saldo 3 + Saldo 4)</b>	<b>-514.244,77</b>	<b>-532.600,00</b>	<b>18.355,23</b>

## Kunst, Kultur und Kultus (Gruppe 3)

MVAG	Mittelverwendungs- und aufbringungsgruppen (1. und 2. Ebene)	RA 2023	VA 2023	RA - VA
<b>311</b>	<b>Einzahlungen aus der operativen Verwaltungstätigkeit</b>	<b>15.754,57</b>	<b>10.600,00</b>	<b>5.154,57</b>
3111	Einzahlungen aus eigenen Abgaben	0,00	0,00	0,00
3112	Einzahlungen aus Ertragsanteilen	0,00	0,00	0,00
3113	Einzahlungen aus Gebühren	0,00	0,00	0,00
3114	Einzahlungen aus Leistungen	3.228,22	1.300,00	1.928,22
3115	Einzahlungen aus Besitz und wirtschaftlicher Tätigkeit	12.484,65	9.200,00	3.284,65
3116	Einzahlungen aus Veräußerung von geringwertigen Wirtschaftsgütern (GWG) und sonstige Einzahlungen	41,70	100,00	-58,30
<b>312</b>	<b>Einzahlungen aus Transfers (ohne Kapitaltransfers)</b>	<b>1.524,66</b>	<b>1.500,00</b>	<b>24,66</b>
3121	Transferzahlungen von Trägern des öffentlichen Rechts	1.524,66	1.500,00	24,66
3122	Transferzahlungen von Beteiligungen	0,00	0,00	0,00
3123	Transferzahlungen von Unternehmen (inkl. Finanzunternehmen)	0,00	0,00	0,00
3124	Transferzahlungen von Haushalte und Organisationen ohne Erwerbscharakter	0,00	0,00	0,00
3125	Transferzahlungen vom Ausland	0,00	0,00	0,00
3126	Investitions- und Tilgungszuschüsse zwischen Unternehmungen und Betrieben der Gebietskörperschaft und der Gebietskörperschaft	0,00	0,00	0,00
<b>313</b>	<b>Einzahlungen aus Finanzerträgen</b>	<b>0,00</b>	<b>0,00</b>	<b>0,00</b>
3131	Einzahlungen aus Zinserträgen	0,00	0,00	0,00
3133	Einzahlungen aus Gewinnentnahmen von marktbestimmten Betrieben	0,00	0,00	0,00
3134	Sonstige Einzahlungen aus Finanzerträgen	0,00	0,00	0,00
3135	Einzahlungen aus Dividenden/Gewinnausschüttungen	0,00	0,00	0,00
<b>31</b>	<b>Summe Einzahlungen operative Gebarung</b>	<b>17.279,23</b>	<b>12.100,00</b>	<b>5.179,23</b>
<b>321</b>	<b>Auszahlungen aus Personalaufwand</b>	<b>6.106,68</b>	<b>6.200,00</b>	<b>-93,32</b>
3211	Auszahlungen für Personalaufwand Bezüge, Nebengebühren, und Mehrleistungsvergütungen)	4.903,56	5.000,00	-96,44
3212	Auszahlungen für gesetzliche und freiwillige Sozialaufwendungen	1.203,12	1.200,00	3,12
3213	Auszahlungen aus sonstigem Personalaufwand	0,00	0,00	0,00
<b>322</b>	<b>Auszahlungen aus Sachaufwand (ohne Transferaufwand)</b>	<b>60.088,31</b>	<b>71.700,00</b>	<b>-11.611,69</b>
3221	Auszahlungen für Gebrauchs- und Verbrauchsgüter, Handelswaren	2.221,90	3.300,00	-1.078,10
3222	Auszahlungen für Verwaltungs- und Betriebsaufwand	6.952,36	7.700,00	-747,64
3223	Auszahlungen für Leasing- und Mietaufwand	32.626,00	32.800,00	-174,00
3224	Auszahlungen für Instandhaltung	755,99	1.200,00	-444,01
3225	Sonstige Auszahlungen aus Sachaufwand	17.532,06	26.700,00	-9.167,94
<b>323</b>	<b>Auszahlungen aus Transfers (ohne Kapitaltransfers)</b>	<b>5.700,89</b>	<b>5.600,00</b>	<b>100,89</b>
3231	Transferzahlungen an Träger des öffentlichen Rechts	0,00	0,00	0,00
3232	Transferzahlungen an Beteiligungen	0,00	0,00	0,00
3233	Transferzahlungen an Unternehmen (inkl. Finanzunternehmen)	0,00	0,00	0,00

## Kunst, Kultur und Kultus (Gruppe 3)

MVAG	Mittelverwendungs- und aufbringungsgruppen (1. und 2. Ebene)	RA 2023	VA 2023	RA - VA
3234	Transferzahlungen an Haushalte und Organisationen ohne Erwerbscharakter	5.700,89	5.600,00	100,89
3235	Transferzahlungen an das Ausland	0,00	0,00	0,00
3236	Investitions- und Tilgungszuschüsse zwischen Unternehmungen und Betrieben der Gebietskörperschaft und der Gebietskörperschaft	0,00	0,00	0,00
<b>324</b>	<b>Auszahlungen aus Finanzaufwand</b>	<b>0,00</b>	<b>0,00</b>	<b>0,00</b>
3241	Auszahlungen für Zinsaufwand, für Finanzierungsleasing, für Forderungskauf, für Finanzschulden und derivative Finanzinstrumente	0,00	0,00	0,00
3242	Auszahlungen für Zinsen aus derivativen Finanzinstrumenten ohne Grundgeschäft	0,00	0,00	0,00
3243	Auszahlung aus Gewinnentnahmen von marktbestimmten Betrieben	0,00	0,00	0,00
3244	Sonstige Auszahlungen aus Finanzaufwendungen	0,00	0,00	0,00
<b>32</b>	<b>Summe Auszahlungen operative Gebarung</b>	<b>71.895,88</b>	<b>83.500,00</b>	<b>-11.604,12</b>
<b>SA1</b>	<b>Saldo (1) Geldfluss aus der Operativen Gebarung (31 – 32)</b>	<b>-54.616,65</b>	<b>-71.400,00</b>	<b>16.783,35</b>
<b>331</b>	<b>Einzahlungen aus der Investitionstätigkeit</b>	<b>0,00</b>	<b>0,00</b>	<b>0,00</b>
3311	Einzahlungen aus der Veräußerung von immateriellem Vermögen	0,00	0,00	0,00
3312	Einzahlungen aus der Veräußerung von Grundstücken und Grundstückseinrichtungen	0,00	0,00	0,00
3313	Einzahlungen aus der Veräußerung von Gebäuden und Bauten	0,00	0,00	0,00
3314	Einzahlungen aus der Veräußerung von technischen Anlagen, Fahrzeuge und Maschinen	0,00	0,00	0,00
3315	Einzahlungen aus der Veräußerung von Amts-, Betriebs- und Geschäftsausstattung	0,00	0,00	0,00
3316	Einzahlungen aus der Veräußerung von Kulturgütern	0,00	0,00	0,00
3317	Einzahlungen aus der Veräußerung von Beteiligungen	0,00	0,00	0,00
<b>332</b>	<b>Einzahlungen aus der Rückzahlung von Darlehen sowie gewährten Vorschüssen</b>	<b>0,00</b>	<b>0,00</b>	<b>0,00</b>
3321	Einzahlungen aus Darlehen an Träger des öffentlichen Rechts	0,00	0,00	0,00
3322	Einzahlungen aus Darlehen an Beteiligungen	0,00	0,00	0,00
3323	Einzahlungen aus Darlehen an Unternehmen und Haushalte	0,00	0,00	0,00
3325	Einzahlungen aus Vorschüssen und Anzahlungen	0,00	0,00	0,00
<b>333</b>	<b>Einzahlungen aus Kapitaltransfers</b>	<b>3.500,00</b>	<b>33.000,00</b>	<b>-29.500,00</b>
3331	Kapitaltransferzahlungen von Trägern des öffentlichen Rechts	3.500,00	33.000,00	-29.500,00
3332	Kapitaltransferzahlungen von Beteiligungen	0,00	0,00	0,00
3333	Kapitaltransferzahlungen von Unternehmen	0,00	0,00	0,00
3334	Kapitaltransferzahlungen von Haushalten und Organisationen ohne Erwerbscharakter	0,00	0,00	0,00
3335	Kapitaltransferzahlungen vom Ausland	0,00	0,00	0,00
<b>33</b>	<b>Summe Einzahlungen investive Gebarung</b>	<b>3.500,00</b>	<b>33.000,00</b>	<b>-29.500,00</b>
<b>341</b>	<b>Auszahlungen aus der Investitionstätigkeit</b>	<b>3.527,40</b>	<b>33.000,00</b>	<b>-29.472,60</b>
3411	Auszahlungen für den Erwerb von immateriellem Vermögen	0,00	0,00	0,00
3412	Auszahlungen für den Erwerb von Grundstücken und Grundstückseinrichtungen	0,00	0,00	0,00



## Kunst, Kultur und Kultus (Gruppe 3)

MVAG	Mittelverwendungs- und aufbringungsgruppen (1. und 2. Ebene)	RA 2023	VA 2023	RA - VA
3413	Auszahlungen für den Erwerb von Gebäuden und Bauten	3.527,40	33.000,00	-29.472,60
3414	Auszahlungen für den Erwerb von technischen Anlagen, Fahrzeuge und Maschinen	0,00	0,00	0,00
3415	Auszahlungen für den Erwerb von Amts-, Betriebs- und Geschäftsausstattung	0,00	0,00	0,00
3416	Auszahlungen für den Erwerb von Kulturgütern	0,00	0,00	0,00
3417	Auszahlungen für den Erwerb von Beteiligungen	0,00	0,00	0,00
<b>342</b>	<b>Auszahlungen von gewährten Darlehen sowie gewährten Vorschüssen</b>	<b>0,00</b>	<b>0,00</b>	<b>0,00</b>
3421	Auszahlung von Darlehen an Träger des öffentlichen Rechts	0,00	0,00	0,00
3422	Auszahlung von Darlehen an Beteiligungen	0,00	0,00	0,00
3423	Auszahlung von Darlehen an Unternehmen und Haushalte	0,00	0,00	0,00
3425	Auszahlungen von Vorschüssen und Anzahlungen	0,00	0,00	0,00
<b>343</b>	<b>Auszahlungen aus Kapitaltransfers</b>	<b>0,00</b>	<b>0,00</b>	<b>0,00</b>
3431	Kapitaltransferzahlungen an Träger des öffentlichen Rechts	0,00	0,00	0,00
3432	Kapitaltransferzahlungen an Beteiligungen	0,00	0,00	0,00
3433	Kapitaltransferzahlungen an Unternehmen (Finanzunternehmen)	0,00	0,00	0,00
3434	Kapitaltransferzahlungen an Haushalte und Organisationen ohne Erwerbscharakter	0,00	0,00	0,00
3435	Kapitaltransferzahlungen an das Ausland	0,00	0,00	0,00
<b>34</b>	<b>Summe Auszahlungen investive Gebarung</b>	<b>3.527,40</b>	<b>33.000,00</b>	<b>-29.472,60</b>
<b>SA2</b>	<b>Saldo (2) Geldfluss aus der Investiven Gebarung (33 – 34)</b>	<b>-27,40</b>	<b>0,00</b>	<b>-27,40</b>
<b>SA3</b>	<b>Saldo (3) Nettofinanzierungssaldo (Saldo 1 + Saldo 2)</b>	<b>-54.644,05</b>	<b>-71.400,00</b>	<b>16.755,95</b>
<b>351</b>	<b>Einzahlungen aus der Aufnahme von Finanzschulden</b>	<b>0,00</b>	<b>0,00</b>	<b>0,00</b>
3511	Einzahlungen aus empfangenen Darlehen von öffentlichen Körperschaften und Rechtsträgern	0,00	0,00	0,00
3512	Einzahlungen aus empfangenen Darlehen von Beteiligungen	0,00	0,00	0,00
3513	Einzahlungen aus empfangenen Darlehen von Unternehmen und privaten Haushalten	0,00	0,00	0,00
3514	Einzahlungen aus Finanzschulden (Finanzunternehmen)	0,00	0,00	0,00
<b>353</b>	<b>Einzahlungen infolge eines Kapitaltausch bei derivativen Finanzinstrumenten mit Grundgeschäft</b>	<b>0,00</b>	<b>0,00</b>	<b>0,00</b>
3530	Einzahlungen infolge eines Kapitaltausch bei derivativen Finanzinstrumenten mit Grundgeschäft	0,00	0,00	0,00
<b>355</b>	<b>Einzahlungen aus dem Abgang von Finanzinstrumenten</b>	<b>0,00</b>	<b>0,00</b>	<b>0,00</b>
3550	Einzahlungen aus dem Abgang von Finanzinstrumenten	0,00	0,00	0,00
<b>35</b>	<b>Summe Einzahlungen aus der Finanzierungstätigkeit</b>	<b>0,00</b>	<b>0,00</b>	<b>0,00</b>
<b>361</b>	<b>Auszahlungen aus der Tilgung von Finanzschulden</b>	<b>0,00</b>	<b>0,00</b>	<b>0,00</b>
3611	Auszahlungen aus empfangenen Darlehen von öffentlichen Körperschaften und Rechtsträgern	0,00	0,00	0,00

## Kunst, Kultur und Kultus (Gruppe 3)

MVAG	Mittelverwendungs- und aufbringungsgruppen (1. und 2. Ebene)	RA 2023	VA 2023	RA - VA
3612	Auszahlungen aus empfangenen Darlehen von Beteiligungen	0,00	0,00	0,00
3613	Auszahlungen aus empfangenen Darlehen von Unternehmen und privaten Haushalten	0,00	0,00	0,00
3614	Auszahlungen aus Finanzschulden	0,00	0,00	0,00
3615	Auszahlung aus der Rückzahlung von Leasingverbindlichkeiten	0,00	0,00	0,00
<b>363</b>	<b>Auszahlungen infolge eines Kapitaltausch bei derivativen Finanzinstrumenten mit Grundgeschäft</b>	<b>0,00</b>	<b>0,00</b>	<b>0,00</b>
3630	Auszahlungen infolge eines Kapitaltausch bei derivativen Finanzinstrumenten mit Grundgeschäft	0,00	0,00	0,00
<b>365</b>	<b>Auszahlungen für den Erwerb von Finanzinstrumenten</b>	<b>0,00</b>	<b>0,00</b>	<b>0,00</b>
3650	Auszahlungen für den Erwerb von Finanzinstrumenten	0,00	0,00	0,00
<b>36</b>	<b>Summe Auszahlungen aus der Finanzierungstätigkeit</b>	<b>0,00</b>	<b>0,00</b>	<b>0,00</b>
<b>SA4</b>	<b>Saldo (4) Geldfluss aus der Finanzierungstätigkeit (35 – 36)</b>	<b>0,00</b>	<b>0,00</b>	<b>0,00</b>
<b>SA5</b>	<b>Saldo (5) Geldfluss aus der voranschlagswirksamen Gebarung (Saldo 3 + Saldo 4)</b>	<b>-54.644,05</b>	<b>-71.400,00</b>	<b>16.755,95</b>

## Soziale Wohlfahrt und Wohnbauförderung (Gruppe 4)

MVAG	Mittelverwendungs- und aufbringungsgruppen (1. und 2. Ebene)	RA 2023	VA 2023	RA - VA
<b>311</b>	<b>Einzahlungen aus der operativen Verwaltungstätigkeit</b>	<b>42.983,01</b>	<b>41.900,00</b>	<b>1.083,01</b>
3111	Einzahlungen aus eigenen Abgaben	0,00	0,00	0,00
3112	Einzahlungen aus Ertragsanteilen	0,00	0,00	0,00
3113	Einzahlungen aus Gebühren	0,00	0,00	0,00
3114	Einzahlungen aus Leistungen	972,80	1.500,00	-527,20
3115	Einzahlungen aus Besitz und wirtschaftlicher Tätigkeit	100,00	0,00	100,00
3116	Einzahlungen aus Veräußerung von geringwertigen Wirtschaftsgütern (GWG) und sonstige Einzahlungen	41.910,21	40.400,00	1.510,21
<b>312</b>	<b>Einzahlungen aus Transfers (ohne Kapitaltransfers)</b>	<b>2.433,15</b>	<b>2.400,00</b>	<b>33,15</b>
3121	Transferzahlungen von Trägern des öffentlichen Rechts	2.433,15	2.400,00	33,15
3122	Transferzahlungen von Beteiligungen	0,00	0,00	0,00
3123	Transferzahlungen von Unternehmen (inkl. Finanzunternehmen)	0,00	0,00	0,00
3124	Transferzahlungen von Haushalte und Organisationen ohne Erwerbscharakter	0,00	0,00	0,00
3125	Transferzahlungen vom Ausland	0,00	0,00	0,00
3126	Investitions- und Tilgungszuschüsse zwischen Unternehmungen und Betrieben der Gebietskörperschaft und der Gebietskörperschaft	0,00	0,00	0,00
<b>313</b>	<b>Einzahlungen aus Finanzerträgen</b>	<b>0,00</b>	<b>0,00</b>	<b>0,00</b>
3131	Einzahlungen aus Zinserträgen	0,00	0,00	0,00
3133	Einzahlungen aus Gewinnentnahmen von marktbestimmten Betrieben	0,00	0,00	0,00
3134	Sonstige Einzahlungen aus Finanzerträgen	0,00	0,00	0,00
3135	Einzahlungen aus Dividenden/Gewinnausschüttungen	0,00	0,00	0,00
<b>31</b>	<b>Summe Einzahlungen operative Gebarung</b>	<b>45.416,16</b>	<b>44.300,00</b>	<b>1.116,16</b>
<b>321</b>	<b>Auszahlungen aus Personalaufwand</b>	<b>0,00</b>	<b>0,00</b>	<b>0,00</b>
3211	Auszahlungen für Personalaufwand Bezüge, Nebengebühren, und Mehrleistungsvergütungen)	0,00	0,00	0,00
3212	Auszahlungen für gesetzliche und freiwillige Sozialaufwendungen	0,00	0,00	0,00
3213	Auszahlungen aus sonstigem Personalaufwand	0,00	0,00	0,00
<b>322</b>	<b>Auszahlungen aus Sachaufwand (ohne Transferaufwand)</b>	<b>14.527,39</b>	<b>19.100,00</b>	<b>-4.572,61</b>
3221	Auszahlungen für Gebrauchs- und Verbrauchsgüter, Handelswaren	2.939,38	5.400,00	-2.460,62
3222	Auszahlungen für Verwaltungs- und Betriebsaufwand	360,13	400,00	-39,87
3223	Auszahlungen für Leasing- und Mietaufwand	0,00	0,00	0,00
3224	Auszahlungen für Instandhaltung	291,41	300,00	-8,59
3225	Sonstige Auszahlungen aus Sachaufwand	10.936,47	13.000,00	-2.063,53
<b>323</b>	<b>Auszahlungen aus Transfers (ohne Kapitaltransfers)</b>	<b>644.792,23</b>	<b>646.800,00</b>	<b>-2.007,77</b>
3231	Transferzahlungen an Träger des öffentlichen Rechts	641.302,23	643.500,00	-2.197,77
3232	Transferzahlungen an Beteiligungen	0,00	0,00	0,00
3233	Transferzahlungen an Unternehmen (inkl. Finanzunternehmen)	0,00	0,00	0,00

## Soziale Wohlfahrt und Wohnbauförderung (Gruppe 4)

MVAG	Mittelverwendungs- und aufbringungsgruppen (1. und 2. Ebene)	RA 2023	VA 2023	RA - VA
3234	Transferzahlungen an Haushalte und Organisationen ohne Erwerbscharakter	3.490,00	3.300,00	190,00
3235	Transferzahlungen an das Ausland	0,00	0,00	0,00
3236	Investitions- und Tilgungszuschüsse zwischen Unternehmungen und Betrieben der Gebietskörperschaft und der Gebietskörperschaft	0,00	0,00	0,00
<b>324</b>	<b>Auszahlungen aus Finanzaufwand</b>	<b>0,00</b>	<b>0,00</b>	<b>0,00</b>
3241	Auszahlungen für Zinsaufwand, für Finanzierungsleasing, für Forderungskauf, für Finanzschulden und derivative Finanzinstrumente	0,00	0,00	0,00
3242	Auszahlungen für Zinsen aus derivativen Finanzinstrumenten ohne Grundgeschäft	0,00	0,00	0,00
3243	Auszahlung aus Gewinnentnahmen von marktbestimmten Betrieben	0,00	0,00	0,00
3244	Sonstige Auszahlungen aus Finanzaufwendungen	0,00	0,00	0,00
<b>32</b>	<b>Summe Auszahlungen operative Gebarung</b>	<b>659.319,62</b>	<b>665.900,00</b>	<b>-6.580,38</b>
<b>SA1</b>	<b>Saldo (1) Geldfluss aus der Operativen Gebarung (31 – 32)</b>	<b>-613.903,46</b>	<b>-621.600,00</b>	<b>7.696,54</b>
<b>331</b>	<b>Einzahlungen aus der Investitionstätigkeit</b>	<b>0,00</b>	<b>0,00</b>	<b>0,00</b>
3311	Einzahlungen aus der Veräußerung von immateriellem Vermögen	0,00	0,00	0,00
3312	Einzahlungen aus der Veräußerung von Grundstücken und Grundstückeinrichtungen	0,00	0,00	0,00
3313	Einzahlungen aus der Veräußerung von Gebäuden und Bauten	0,00	0,00	0,00
3314	Einzahlungen aus der Veräußerung von technischen Anlagen, Fahrzeuge und Maschinen	0,00	0,00	0,00
3315	Einzahlungen aus der Veräußerung von Amts-, Betriebs- und Geschäftsausstattung	0,00	0,00	0,00
3316	Einzahlungen aus der Veräußerung von Kulturgütern	0,00	0,00	0,00
3317	Einzahlungen aus der Veräußerung von Beteiligungen	0,00	0,00	0,00
<b>332</b>	<b>Einzahlungen aus der Rückzahlung von Darlehen sowie gewährten Vorschüssen</b>	<b>0,00</b>	<b>0,00</b>	<b>0,00</b>
3321	Einzahlungen aus Darlehen an Träger des öffentlichen Rechts	0,00	0,00	0,00
3322	Einzahlungen aus Darlehen an Beteiligungen	0,00	0,00	0,00
3323	Einzahlungen aus Darlehen an Unternehmen und Haushalte	0,00	0,00	0,00
3325	Einzahlungen aus Vorschüssen und Anzahlungen	0,00	0,00	0,00
<b>333</b>	<b>Einzahlungen aus Kapitaltransfers</b>	<b>3.500,00</b>	<b>3.500,00</b>	<b>0,00</b>
3331	Kapitaltransferzahlungen von Trägern des öffentlichen Rechts	3.500,00	3.500,00	0,00
3332	Kapitaltransferzahlungen von Beteiligungen	0,00	0,00	0,00
3333	Kapitaltransferzahlungen von Unternehmen	0,00	0,00	0,00
3334	Kapitaltransferzahlungen von Haushalten und Organisationen ohne Erwerbscharakter	0,00	0,00	0,00
3335	Kapitaltransferzahlungen vom Ausland	0,00	0,00	0,00
<b>33</b>	<b>Summe Einzahlungen investive Gebarung</b>	<b>3.500,00</b>	<b>3.500,00</b>	<b>0,00</b>
<b>341</b>	<b>Auszahlungen aus der Investitionstätigkeit</b>	<b>3.500,00</b>	<b>3.500,00</b>	<b>0,00</b>
3411	Auszahlungen für den Erwerb von immateriellem Vermögen	0,00	0,00	0,00
3412	Auszahlungen für den Erwerb von Grundstücken und Grundstückseinrichtungen	0,00	0,00	0,00

## Soziale Wohlfahrt und Wohnbauförderung (Gruppe 4)

MVAG	Mittelverwendungs- und aufbringungsgruppen (1. und 2. Ebene)	RA 2023	VA 2023	RA - VA
3413	Auszahlungen für den Erwerb von Gebäuden und Bauten	0,00	0,00	0,00
3414	Auszahlungen für den Erwerb von technischen Anlagen, Fahrzeuge und Maschinen	0,00	0,00	0,00
3415	Auszahlungen für den Erwerb von Amts-, Betriebs- und Geschäftsausstattung	3.500,00	3.500,00	0,00
3416	Auszahlungen für den Erwerb von Kulturgütern	0,00	0,00	0,00
3417	Auszahlungen für den Erwerb von Beteiligungen	0,00	0,00	0,00
<b>342</b>	<b>Auszahlungen von gewährten Darlehen sowie gewährten Vorschüssen</b>	<b>0,00</b>	<b>0,00</b>	<b>0,00</b>
3421	Auszahlung von Darlehen an Träger des öffentlichen Rechts	0,00	0,00	0,00
3422	Auszahlung von Darlehen an Beteiligungen	0,00	0,00	0,00
3423	Auszahlung von Darlehen an Unternehmen und Haushalte	0,00	0,00	0,00
3425	Auszahlungen von Vorschüssen und Anzahlungen	0,00	0,00	0,00
<b>343</b>	<b>Auszahlungen aus Kapitaltransfers</b>	<b>0,00</b>	<b>0,00</b>	<b>0,00</b>
3431	Kapitaltransferzahlungen an Träger des öffentlichen Rechts	0,00	0,00	0,00
3432	Kapitaltransferzahlungen an Beteiligungen	0,00	0,00	0,00
3433	Kapitaltransferzahlungen an Unternehmen (Finanzunternehmen)	0,00	0,00	0,00
3434	Kapitaltransferzahlungen an Haushalte und Organisationen ohne Erwerbscharakter	0,00	0,00	0,00
3435	Kapitaltransferzahlungen an das Ausland	0,00	0,00	0,00
<b>34</b>	<b>Summe Auszahlungen investive Gebarung</b>	<b>3.500,00</b>	<b>3.500,00</b>	<b>0,00</b>
<b>SA2</b>	<b>Saldo (2) Geldfluss aus der Investiven Gebarung (33 – 34)</b>	<b>0,00</b>	<b>0,00</b>	<b>0,00</b>
<b>SA3</b>	<b>Saldo (3) Nettofinanzierungssaldo (Saldo 1 + Saldo 2)</b>	<b>-613.903,46</b>	<b>-621.600,00</b>	<b>7.696,54</b>
<b>351</b>	<b>Einzahlungen aus der Aufnahme von Finanzschulden</b>	<b>0,00</b>	<b>0,00</b>	<b>0,00</b>
3511	Einzahlungen aus empfangenen Darlehen von öffentlichen Körperschaften und Rechtsträgern	0,00	0,00	0,00
3512	Einzahlungen aus empfangenen Darlehen von Beteiligungen	0,00	0,00	0,00
3513	Einzahlungen aus empfangenen Darlehen von Unternehmen und privaten Haushalten	0,00	0,00	0,00
3514	Einzahlungen aus Finanzschulden (Finanzunternehmen)	0,00	0,00	0,00
<b>353</b>	<b>Einzahlungen infolge eines Kapitaltausch bei derivativen Finanzinstrumenten mit Grundgeschäft</b>	<b>0,00</b>	<b>0,00</b>	<b>0,00</b>
3530	Einzahlungen infolge eines Kapitaltausch bei derivativen Finanzinstrumenten mit Grundgeschäft	0,00	0,00	0,00
<b>355</b>	<b>Einzahlungen aus dem Abgang von Finanzinstrumenten</b>	<b>0,00</b>	<b>0,00</b>	<b>0,00</b>
3550	Einzahlungen aus dem Abgang von Finanzinstrumenten	0,00	0,00	0,00
<b>35</b>	<b>Summe Einzahlungen aus der Finanzierungstätigkeit</b>	<b>0,00</b>	<b>0,00</b>	<b>0,00</b>
<b>361</b>	<b>Auszahlungen aus der Tilgung von Finanzschulden</b>	<b>0,00</b>	<b>0,00</b>	<b>0,00</b>
3611	Auszahlungen aus empfangenen Darlehen von öffentlichen Körperschaften und Rechtsträgern	0,00	0,00	0,00

## Soziale Wohlfahrt und Wohnbauförderung (Gruppe 4)

MVAG	Mittelverwendungs- und aufbringungsgruppen (1. und 2. Ebene)	RA 2023	VA 2023	RA - VA
3612	Auszahlungen aus empfangenen Darlehen von Beteiligungen	0,00	0,00	0,00
3613	Auszahlungen aus empfangenen Darlehen von Unternehmen und privaten Haushalten	0,00	0,00	0,00
3614	Auszahlungen aus Finanzschulden	0,00	0,00	0,00
3615	Auszahlung aus der Rückzahlung von Leasingverbindlichkeiten	0,00	0,00	0,00
<b>363</b>	<b>Auszahlungen infolge eines Kapitaltausch bei derivativen Finanzinstrumenten mit Grundgeschäft</b>	<b>0,00</b>	<b>0,00</b>	<b>0,00</b>
3630	Auszahlungen infolge eines Kapitaltausch bei derivativen Finanzinstrumenten mit Grundgeschäft	0,00	0,00	0,00
<b>365</b>	<b>Auszahlungen für den Erwerb von Finanzinstrumenten</b>	<b>0,00</b>	<b>0,00</b>	<b>0,00</b>
3650	Auszahlungen für den Erwerb von Finanzinstrumenten	0,00	0,00	0,00
<b>36</b>	<b>Summe Auszahlungen aus der Finanzierungstätigkeit</b>	<b>0,00</b>	<b>0,00</b>	<b>0,00</b>
<b>SA4</b>	<b>Saldo (4) Geldfluss aus der Finanzierungstätigkeit (35 – 36)</b>	<b>0,00</b>	<b>0,00</b>	<b>0,00</b>
<b>SA5</b>	<b>Saldo (5) Geldfluss aus der voranschlagswirksamen Gebarung (Saldo 3 + Saldo 4)</b>	<b>-613.903,46</b>	<b>-621.600,00</b>	<b>7.696,54</b>

## Gesundheit (Gruppe 5)

MVAG	Mittelverwendungs- und aufbringungsgruppen (1. und 2. Ebene)	RA 2023	VA 2023	RA - VA
<b>311</b>	<b>Einzahlungen aus der operativen Verwaltungstätigkeit</b>	<b>1.361,05</b>	<b>100,00</b>	<b>1.261,05</b>
3111	Einzahlungen aus eigenen Abgaben	0,00	0,00	0,00
3112	Einzahlungen aus Ertragsanteilen	0,00	0,00	0,00
3113	Einzahlungen aus Gebühren	0,00	0,00	0,00
3114	Einzahlungen aus Leistungen	0,00	0,00	0,00
3115	Einzahlungen aus Besitz und wirtschaftlicher Tätigkeit	0,00	0,00	0,00
3116	Einzahlungen aus Veräußerung von geringwertigen Wirtschaftsgütern (GWG) und sonstige Einzahlungen	1.361,05	100,00	1.261,05
<b>312</b>	<b>Einzahlungen aus Transfers (ohne Kapitaltransfers)</b>	<b>0,00</b>	<b>0,00</b>	<b>0,00</b>
3121	Transferzahlungen von Trägern des öffentlichen Rechts	0,00	0,00	0,00
3122	Transferzahlungen von Beteiligungen	0,00	0,00	0,00
3123	Transferzahlungen von Unternehmen (inkl. Finanzunternehmen)	0,00	0,00	0,00
3124	Transferzahlungen von Haushalte und Organisationen ohne Erwerbscharakter	0,00	0,00	0,00
3125	Transferzahlungen vom Ausland	0,00	0,00	0,00
3126	Investitions- und Tilgungszuschüsse zwischen Unternehmungen und Betrieben der Gebietskörperschaft und der Gebietskörperschaft	0,00	0,00	0,00
<b>313</b>	<b>Einzahlungen aus Finanzerträgen</b>	<b>0,00</b>	<b>0,00</b>	<b>0,00</b>
3131	Einzahlungen aus Zinserträgen	0,00	0,00	0,00
3133	Einzahlungen aus Gewinnentnahmen von marktbestimmten Betrieben	0,00	0,00	0,00
3134	Sonstige Einzahlungen aus Finanzerträgen	0,00	0,00	0,00
3135	Einzahlungen aus Dividenden/Gewinnausschüttungen	0,00	0,00	0,00
<b>31</b>	<b>Summe Einzahlungen operative Gebarung</b>	<b>1.361,05</b>	<b>100,00</b>	<b>1.261,05</b>
<b>321</b>	<b>Auszahlungen aus Personalaufwand</b>	<b>0,00</b>	<b>0,00</b>	<b>0,00</b>
3211	Auszahlungen für Personalaufwand Bezüge, Nebengebühren, und Mehrleistungsvergütungen)	0,00	0,00	0,00
3212	Auszahlungen für gesetzliche und freiwillige Sozialaufwendungen	0,00	0,00	0,00
3213	Auszahlungen aus sonstigem Personalaufwand	0,00	0,00	0,00
<b>322</b>	<b>Auszahlungen aus Sachaufwand (ohne Transferaufwand)</b>	<b>4.828,62</b>	<b>4.900,00</b>	<b>-71,38</b>
3221	Auszahlungen für Gebrauchs- und Verbrauchsgüter, Handelswaren	0,00	0,00	0,00
3222	Auszahlungen für Verwaltungs- und Betriebsaufwand	0,00	0,00	0,00
3223	Auszahlungen für Leasing- und Mietaufwand	1.754,62	1.800,00	-45,38
3224	Auszahlungen für Instandhaltung	364,80	400,00	-35,20
3225	Sonstige Auszahlungen aus Sachaufwand	2.709,20	2.700,00	9,20
<b>323</b>	<b>Auszahlungen aus Transfers (ohne Kapitaltransfers)</b>	<b>349.952,18</b>	<b>346.300,00</b>	<b>3.652,18</b>
3231	Transferzahlungen an Träger des öffentlichen Rechts	349.752,18	346.100,00	3.652,18
3232	Transferzahlungen an Beteiligungen	0,00	0,00	0,00
3233	Transferzahlungen an Unternehmen (inkl. Finanzunternehmen)	0,00	0,00	0,00

## Gesundheit (Gruppe 5)

MVAG	Mittelverwendungs- und aufbringungsgruppen (1. und 2. Ebene)	RA 2023	VA 2023	RA - VA
3234	Transferzahlungen an Haushalte und Organisationen ohne Erwerbscharakter	200,00	200,00	0,00
3235	Transferzahlungen an das Ausland	0,00	0,00	0,00
3236	Investitions- und Tilgungszuschüsse zwischen Unternehmungen und Betrieben der Gebietskörperschaft und der Gebietskörperschaft	0,00	0,00	0,00
<b>324</b>	<b>Auszahlungen aus Finanzaufwand</b>	<b>0,00</b>	<b>0,00</b>	<b>0,00</b>
3241	Auszahlungen für Zinsaufwand, für Finanzierungsleasing, für Forderungskauf, für Finanzschulden und derivative Finanzinstrumente	0,00	0,00	0,00
3242	Auszahlungen für Zinsen aus derivativen Finanzinstrumenten ohne Grundgeschäft	0,00	0,00	0,00
3243	Auszahlung aus Gewinnentnahmen von marktbestimmten Betrieben	0,00	0,00	0,00
3244	Sonstige Auszahlungen aus Finanzaufwendungen	0,00	0,00	0,00
<b>32</b>	<b>Summe Auszahlungen operative Gebarung</b>	<b>354.780,80</b>	<b>351.200,00</b>	<b>3.580,80</b>
<b>SA1</b>	<b>Saldo (1) Geldfluss aus der Operativen Gebarung (31 – 32)</b>	<b>-353.419,75</b>	<b>-351.100,00</b>	<b>-2.319,75</b>
<b>331</b>	<b>Einzahlungen aus der Investitionstätigkeit</b>	<b>0,00</b>	<b>0,00</b>	<b>0,00</b>
3311	Einzahlungen aus der Veräußerung von immateriellem Vermögen	0,00	0,00	0,00
3312	Einzahlungen aus der Veräußerung von Grundstücken und Grundstückeinrichtungen	0,00	0,00	0,00
3313	Einzahlungen aus der Veräußerung von Gebäuden und Bauten	0,00	0,00	0,00
3314	Einzahlungen aus der Veräußerung von technischen Anlagen, Fahrzeuge und Maschinen	0,00	0,00	0,00
3315	Einzahlungen aus der Veräußerung von Amts-, Betriebs- und Geschäftsausstattung	0,00	0,00	0,00
3316	Einzahlungen aus der Veräußerung von Kulturgütern	0,00	0,00	0,00
3317	Einzahlungen aus der Veräußerung von Beteiligungen	0,00	0,00	0,00
<b>332</b>	<b>Einzahlungen aus der Rückzahlung von Darlehen sowie gewährten Vorschüssen</b>	<b>0,00</b>	<b>0,00</b>	<b>0,00</b>
3321	Einzahlungen aus Darlehen an Träger des öffentlichen Rechts	0,00	0,00	0,00
3322	Einzahlungen aus Darlehen an Beteiligungen	0,00	0,00	0,00
3323	Einzahlungen aus Darlehen an Unternehmen und Haushalte	0,00	0,00	0,00
3325	Einzahlungen aus Vorschüssen und Anzahlungen	0,00	0,00	0,00
<b>333</b>	<b>Einzahlungen aus Kapitaltransfers</b>	<b>0,00</b>	<b>0,00</b>	<b>0,00</b>
3331	Kapitaltransferzahlungen von Trägern des öffentlichen Rechts	0,00	0,00	0,00
3332	Kapitaltransferzahlungen von Beteiligungen	0,00	0,00	0,00
3333	Kapitaltransferzahlungen von Unternehmen	0,00	0,00	0,00
3334	Kapitaltransferzahlungen von Haushalten und Organisationen ohne Erwerbscharakter	0,00	0,00	0,00
3335	Kapitaltransferzahlungen vom Ausland	0,00	0,00	0,00
<b>33</b>	<b>Summe Einzahlungen investive Gebarung</b>	<b>0,00</b>	<b>0,00</b>	<b>0,00</b>
<b>341</b>	<b>Auszahlungen aus der Investitionstätigkeit</b>	<b>1.938,36</b>	<b>1.900,00</b>	<b>38,36</b>
3411	Auszahlungen für den Erwerb von immateriellem Vermögen	1.938,36	1.900,00	38,36
3412	Auszahlungen für den Erwerb von Grundstücken und Grundstückseinrichtungen	0,00	0,00	0,00



## Gesundheit (Gruppe 5)

MVAG	Mittelverwendungs- und aufbringungsgruppen (1. und 2. Ebene)	RA 2023	VA 2023	RA - VA
3413	Auszahlungen für den Erwerb von Gebäuden und Bauten	0,00	0,00	0,00
3414	Auszahlungen für den Erwerb von technischen Anlagen, Fahrzeuge und Maschinen	0,00	0,00	0,00
3415	Auszahlungen für den Erwerb von Amts-, Betriebs- und Geschäftsausstattung	0,00	0,00	0,00
3416	Auszahlungen für den Erwerb von Kulturgütern	0,00	0,00	0,00
3417	Auszahlungen für den Erwerb von Beteiligungen	0,00	0,00	0,00
<b>342</b>	<b>Auszahlungen von gewährten Darlehen sowie gewährten Vorschüssen</b>	<b>0,00</b>	<b>0,00</b>	<b>0,00</b>
3421	Auszahlung von Darlehen an Träger des öffentlichen Rechts	0,00	0,00	0,00
3422	Auszahlung von Darlehen an Beteiligungen	0,00	0,00	0,00
3423	Auszahlung von Darlehen an Unternehmen und Haushalte	0,00	0,00	0,00
3425	Auszahlungen von Vorschüssen und Anzahlungen	0,00	0,00	0,00
<b>343</b>	<b>Auszahlungen aus Kapitaltransfers</b>	<b>0,00</b>	<b>0,00</b>	<b>0,00</b>
3431	Kapitaltransferzahlungen an Träger des öffentlichen Rechts	0,00	0,00	0,00
3432	Kapitaltransferzahlungen an Beteiligungen	0,00	0,00	0,00
3433	Kapitaltransferzahlungen an Unternehmen (Finanzunternehmen)	0,00	0,00	0,00
3434	Kapitaltransferzahlungen an Haushalte und Organisationen ohne Erwerbscharakter	0,00	0,00	0,00
3435	Kapitaltransferzahlungen an das Ausland	0,00	0,00	0,00
<b>34</b>	<b>Summe Auszahlungen investive Gebarung</b>	<b>1.938,36</b>	<b>1.900,00</b>	<b>38,36</b>
<b>SA2</b>	<b>Saldo (2) Geldfluss aus der Investiven Gebarung (33 – 34)</b>	<b>-1.938,36</b>	<b>-1.900,00</b>	<b>-38,36</b>
<b>SA3</b>	<b>Saldo (3) Nettofinanzierungssaldo (Saldo 1 + Saldo 2)</b>	<b>-355.358,11</b>	<b>-353.000,00</b>	<b>-2.358,11</b>
<b>351</b>	<b>Einzahlungen aus der Aufnahme von Finanzschulden</b>	<b>0,00</b>	<b>0,00</b>	<b>0,00</b>
3511	Einzahlungen aus empfangenen Darlehen von öffentlichen Körperschaften und Rechtsträgern	0,00	0,00	0,00
3512	Einzahlungen aus empfangenen Darlehen von Beteiligungen	0,00	0,00	0,00
3513	Einzahlungen aus empfangenen Darlehen von Unternehmen und privaten Haushalten	0,00	0,00	0,00
3514	Einzahlungen aus Finanzschulden (Finanzunternehmen)	0,00	0,00	0,00
<b>353</b>	<b>Einzahlungen infolge eines Kapitaltausch bei derivativen Finanzinstrumenten mit Grundgeschäft</b>	<b>0,00</b>	<b>0,00</b>	<b>0,00</b>
3530	Einzahlungen infolge eines Kapitaltausch bei derivativen Finanzinstrumenten mit Grundgeschäft	0,00	0,00	0,00
<b>355</b>	<b>Einzahlungen aus dem Abgang von Finanzinstrumenten</b>	<b>0,00</b>	<b>0,00</b>	<b>0,00</b>
3550	Einzahlungen aus dem Abgang von Finanzinstrumenten	0,00	0,00	0,00
<b>35</b>	<b>Summe Einzahlungen aus der Finanzierungstätigkeit</b>	<b>0,00</b>	<b>0,00</b>	<b>0,00</b>
<b>361</b>	<b>Auszahlungen aus der Tilgung von Finanzschulden</b>	<b>0,00</b>	<b>0,00</b>	<b>0,00</b>
3611	Auszahlungen aus empfangenen Darlehen von öffentlichen Körperschaften und Rechtsträgern	0,00	0,00	0,00

## Gesundheit (Gruppe 5)

MVAG	Mittelverwendungs- und aufbringungsgruppen (1. und 2. Ebene)	RA 2023	VA 2023	RA - VA
3612	Auszahlungen aus empfangenen Darlehen von Beteiligungen	0,00	0,00	0,00
3613	Auszahlungen aus empfangenen Darlehen von Unternehmen und privaten Haushalten	0,00	0,00	0,00
3614	Auszahlungen aus Finanzschulden	0,00	0,00	0,00
3615	Auszahlung aus der Rückzahlung von Leasingverbindlichkeiten	0,00	0,00	0,00
<b>363</b>	<b>Auszahlungen infolge eines Kapitaltausch bei derivativen Finanzinstrumenten mit Grundgeschäft</b>	<b>0,00</b>	<b>0,00</b>	<b>0,00</b>
3630	Auszahlungen infolge eines Kapitaltausch bei derivativen Finanzinstrumenten mit Grundgeschäft	0,00	0,00	0,00
<b>365</b>	<b>Auszahlungen für den Erwerb von Finanzinstrumenten</b>	<b>0,00</b>	<b>0,00</b>	<b>0,00</b>
3650	Auszahlungen für den Erwerb von Finanzinstrumenten	0,00	0,00	0,00
<b>36</b>	<b>Summe Auszahlungen aus der Finanzierungstätigkeit</b>	<b>0,00</b>	<b>0,00</b>	<b>0,00</b>
<b>SA4</b>	<b>Saldo (4) Geldfluss aus der Finanzierungstätigkeit (35 – 36)</b>	<b>0,00</b>	<b>0,00</b>	<b>0,00</b>
<b>SA5</b>	<b>Saldo (5) Geldfluss aus der voranschlagswirksamen Gebarung (Saldo 3 + Saldo 4)</b>	<b>-355.358,11</b>	<b>-353.000,00</b>	<b>-2.358,11</b>

## Straßen- und Wasserbau, Verkehr (Gruppe 6)

MVAG	Mittelverwendungs- und aufbringungsgruppen (1. und 2. Ebene)	RA 2023	VA 2023	RA - VA
<b>311</b>	<b>Einzahlungen aus der operativen Verwaltungstätigkeit</b>	<b>0,00</b>	<b>400,00</b>	<b>-400,00</b>
3111	Einzahlungen aus eigenen Abgaben	0,00	0,00	0,00
3112	Einzahlungen aus Ertragsanteilen	0,00	0,00	0,00
3113	Einzahlungen aus Gebühren	0,00	0,00	0,00
3114	Einzahlungen aus Leistungen	0,00	300,00	-300,00
3115	Einzahlungen aus Besitz und wirtschaftlicher Tätigkeit	0,00	0,00	0,00
3116	Einzahlungen aus Veräußerung von geringwertigen Wirtschaftsgütern (GWG) und sonstige Einzahlungen	0,00	100,00	-100,00
<b>312</b>	<b>Einzahlungen aus Transfers (ohne Kapitaltransfers)</b>	<b>143.280,00</b>	<b>131.900,00</b>	<b>11.380,00</b>
3121	Transferzahlungen von Trägern des öffentlichen Rechts	142.460,00	131.100,00	11.360,00
3122	Transferzahlungen von Beteiligungen	0,00	0,00	0,00
3123	Transferzahlungen von Unternehmen (inkl. Finanzunternehmen)	0,00	0,00	0,00
3124	Transferzahlungen von Haushalte und Organisationen ohne Erwerbscharakter	820,00	800,00	20,00
3125	Transferzahlungen vom Ausland	0,00	0,00	0,00
3126	Investitions- und Tilgungszuschüsse zwischen Unternehmungen und Betrieben der Gebietskörperschaft und der Gebietskörperschaft	0,00	0,00	0,00
<b>313</b>	<b>Einzahlungen aus Finanzerträgen</b>	<b>225,76</b>	<b>100,00</b>	<b>125,76</b>
3131	Einzahlungen aus Zinserträgen	225,76	100,00	125,76
3133	Einzahlungen aus Gewinnentnahmen von marktbestimmten Betrieben	0,00	0,00	0,00
3134	Sonstige Einzahlungen aus Finanzerträgen	0,00	0,00	0,00
3135	Einzahlungen aus Dividenden/Gewinnausschüttungen	0,00	0,00	0,00
<b>31</b>	<b>Summe Einzahlungen operative Gebarung</b>	<b>143.505,76</b>	<b>132.400,00</b>	<b>11.105,76</b>
<b>321</b>	<b>Auszahlungen aus Personalaufwand</b>	<b>0,00</b>	<b>0,00</b>	<b>0,00</b>
3211	Auszahlungen für Personalaufwand Bezüge, Nebengebühren, und Mehrleistungsvergütungen)	0,00	0,00	0,00
3212	Auszahlungen für gesetzliche und freiwillige Sozialaufwendungen	0,00	0,00	0,00
3213	Auszahlungen aus sonstigem Personalaufwand	0,00	0,00	0,00
<b>322</b>	<b>Auszahlungen aus Sachaufwand (ohne Transferaufwand)</b>	<b>268.272,08</b>	<b>229.900,00</b>	<b>38.372,08</b>
3221	Auszahlungen für Gebrauchs- und Verbrauchsgüter, Handelswaren	0,00	1.000,00	-1.000,00
3222	Auszahlungen für Verwaltungs- und Betriebsaufwand	416,42	500,00	-83,58
3223	Auszahlungen für Leasing- und Mietaufwand	389,12	400,00	-10,88
3224	Auszahlungen für Instandhaltung	231.958,83	188.500,00	43.458,83
3225	Sonstige Auszahlungen aus Sachaufwand	35.507,71	39.500,00	-3.992,29
<b>323</b>	<b>Auszahlungen aus Transfers (ohne Kapitaltransfers)</b>	<b>60.814,91</b>	<b>70.800,00</b>	<b>-9.985,09</b>
3231	Transferzahlungen an Träger des öffentlichen Rechts	15.085,51	21.000,00	-5.914,49
3232	Transferzahlungen an Beteiligungen	0,00	0,00	0,00
3233	Transferzahlungen an Unternehmen (inkl. Finanzunternehmen)	0,00	0,00	0,00

## Straßen- und Wasserbau, Verkehr (Gruppe 6)

MVAG	Mittelverwendungs- und aufbringungsgruppen (1. und 2. Ebene)	RA 2023	VA 2023	RA - VA
3234	Transferzahlungen an Haushalte und Organisationen ohne Erwerbscharakter	45.729,40	49.800,00	-4.070,60
3235	Transferzahlungen an das Ausland	0,00	0,00	0,00
3236	Investitions- und Tilgungszuschüsse zwischen Unternehmungen und Betrieben der Gebietskörperschaft und der Gebietskörperschaft	0,00	0,00	0,00
<b>324</b>	<b>Auszahlungen aus Finanzaufwand</b>	<b>0,00</b>	<b>0,00</b>	<b>0,00</b>
3241	Auszahlungen für Zinsaufwand, für Finanzierungsleasing, für Forderungskauf, für Finanzschulden und derivative Finanzinstrumente	0,00	0,00	0,00
3242	Auszahlungen für Zinsen aus derivativen Finanzinstrumenten ohne Grundgeschäft	0,00	0,00	0,00
3243	Auszahlung aus Gewinnentnahmen von marktbestimmten Betrieben	0,00	0,00	0,00
3244	Sonstige Auszahlungen aus Finanzaufwendungen	0,00	0,00	0,00
<b>32</b>	<b>Summe Auszahlungen operative Gebarung</b>	<b>329.086,99</b>	<b>300.700,00</b>	<b>28.386,99</b>
<b>SA1</b>	<b>Saldo (1) Geldfluss aus der Operativen Gebarung (31 – 32)</b>	<b>-185.581,23</b>	<b>-168.300,00</b>	<b>-17.281,23</b>
<b>331</b>	<b>Einzahlungen aus der Investitionstätigkeit</b>	<b>2.850,00</b>	<b>2.900,00</b>	<b>-50,00</b>
3311	Einzahlungen aus der Veräußerung von immateriellem Vermögen	0,00	0,00	0,00
3312	Einzahlungen aus der Veräußerung von Grundstücken und Grundstückseinrichtungen	2.850,00	2.900,00	-50,00
3313	Einzahlungen aus der Veräußerung von Gebäuden und Bauten	0,00	0,00	0,00
3314	Einzahlungen aus der Veräußerung von technischen Anlagen, Fahrzeuge und Maschinen	0,00	0,00	0,00
3315	Einzahlungen aus der Veräußerung von Amts-, Betriebs- und Geschäftsausstattung	0,00	0,00	0,00
3316	Einzahlungen aus der Veräußerung von Kulturgütern	0,00	0,00	0,00
3317	Einzahlungen aus der Veräußerung von Beteiligungen	0,00	0,00	0,00
<b>332</b>	<b>Einzahlungen aus der Rückzahlung von Darlehen sowie gewährten Vorschüssen</b>	<b>0,00</b>	<b>0,00</b>	<b>0,00</b>
3321	Einzahlungen aus Darlehen an Träger des öffentlichen Rechts	0,00	0,00	0,00
3322	Einzahlungen aus Darlehen an Beteiligungen	0,00	0,00	0,00
3323	Einzahlungen aus Darlehen an Unternehmen und Haushalte	0,00	0,00	0,00
3325	Einzahlungen aus Vorschüssen und Anzahlungen	0,00	0,00	0,00
<b>333</b>	<b>Einzahlungen aus Kapitaltransfers</b>	<b>0,00</b>	<b>0,00</b>	<b>0,00</b>
3331	Kapitaltransferzahlungen von Trägern des öffentlichen Rechts	0,00	0,00	0,00
3332	Kapitaltransferzahlungen von Beteiligungen	0,00	0,00	0,00
3333	Kapitaltransferzahlungen von Unternehmen	0,00	0,00	0,00
3334	Kapitaltransferzahlungen von Haushalten und Organisationen ohne Erwerbscharakter	0,00	0,00	0,00
3335	Kapitaltransferzahlungen vom Ausland	0,00	0,00	0,00
<b>33</b>	<b>Summe Einzahlungen investive Gebarung</b>	<b>2.850,00</b>	<b>2.900,00</b>	<b>-50,00</b>
<b>341</b>	<b>Auszahlungen aus der Investitionstätigkeit</b>	<b>171.446,16</b>	<b>163.400,00</b>	<b>8.046,16</b>
3411	Auszahlungen für den Erwerb von immateriellem Vermögen	0,00	0,00	0,00
3412	Auszahlungen für den Erwerb von Grundstücken und Grundstückseinrichtungen	171.446,16	163.400,00	8.046,16

## Straßen- und Wasserbau, Verkehr (Gruppe 6)

MVAG	Mittelverwendungs- und aufbringungsgruppen (1. und 2. Ebene)	RA 2023	VA 2023	RA - VA
3413	Auszahlungen für den Erwerb von Gebäuden und Bauten	0,00	0,00	0,00
3414	Auszahlungen für den Erwerb von technischen Anlagen, Fahrzeuge und Maschinen	0,00	0,00	0,00
3415	Auszahlungen für den Erwerb von Amts-, Betriebs- und Geschäftsausstattung	0,00	0,00	0,00
3416	Auszahlungen für den Erwerb von Kulturgütern	0,00	0,00	0,00
3417	Auszahlungen für den Erwerb von Beteiligungen	0,00	0,00	0,00
<b>342</b>	<b>Auszahlungen von gewährten Darlehen sowie gewährten Vorschüssen</b>	<b>0,00</b>	<b>0,00</b>	<b>0,00</b>
3421	Auszahlung von Darlehen an Träger des öffentlichen Rechts	0,00	0,00	0,00
3422	Auszahlung von Darlehen an Beteiligungen	0,00	0,00	0,00
3423	Auszahlung von Darlehen an Unternehmen und Haushalte	0,00	0,00	0,00
3425	Auszahlungen von Vorschüssen und Anzahlungen	0,00	0,00	0,00
<b>343</b>	<b>Auszahlungen aus Kapitaltransfers</b>	<b>0,00</b>	<b>0,00</b>	<b>0,00</b>
3431	Kapitaltransferzahlungen an Träger des öffentlichen Rechts	0,00	0,00	0,00
3432	Kapitaltransferzahlungen an Beteiligungen	0,00	0,00	0,00
3433	Kapitaltransferzahlungen an Unternehmen (Finanzunternehmen)	0,00	0,00	0,00
3434	Kapitaltransferzahlungen an Haushalte und Organisationen ohne Erwerbscharakter	0,00	0,00	0,00
3435	Kapitaltransferzahlungen an das Ausland	0,00	0,00	0,00
<b>34</b>	<b>Summe Auszahlungen investive Gebarung</b>	<b>171.446,16</b>	<b>163.400,00</b>	<b>8.046,16</b>
<b>SA2</b>	<b>Saldo (2) Geldfluss aus der Investiven Gebarung (33 – 34)</b>	<b>-168.596,16</b>	<b>-160.500,00</b>	<b>-8.096,16</b>
<b>SA3</b>	<b>Saldo (3) Nettofinanzierungssaldo (Saldo 1 + Saldo 2)</b>	<b>-354.177,39</b>	<b>-328.800,00</b>	<b>-25.377,39</b>
<b>351</b>	<b>Einzahlungen aus der Aufnahme von Finanzschulden</b>	<b>0,00</b>	<b>0,00</b>	<b>0,00</b>
3511	Einzahlungen aus empfangenen Darlehen von öffentlichen Körperschaften und Rechtsträgern	0,00	0,00	0,00
3512	Einzahlungen aus empfangenen Darlehen von Beteiligungen	0,00	0,00	0,00
3513	Einzahlungen aus empfangenen Darlehen von Unternehmen und privaten Haushalten	0,00	0,00	0,00
3514	Einzahlungen aus Finanzschulden (Finanzunternehmen)	0,00	0,00	0,00
<b>353</b>	<b>Einzahlungen infolge eines Kapitaltausch bei derivativen Finanzinstrumenten mit Grundgeschäft</b>	<b>0,00</b>	<b>0,00</b>	<b>0,00</b>
3530	Einzahlungen infolge eines Kapitaltausch bei derivativen Finanzinstrumenten mit Grundgeschäft	0,00	0,00	0,00
<b>355</b>	<b>Einzahlungen aus dem Abgang von Finanzinstrumenten</b>	<b>0,00</b>	<b>0,00</b>	<b>0,00</b>
3550	Einzahlungen aus dem Abgang von Finanzinstrumenten	0,00	0,00	0,00
<b>35</b>	<b>Summe Einzahlungen aus der Finanzierungstätigkeit</b>	<b>0,00</b>	<b>0,00</b>	<b>0,00</b>
<b>361</b>	<b>Auszahlungen aus der Tilgung von Finanzschulden</b>	<b>0,00</b>	<b>0,00</b>	<b>0,00</b>
3611	Auszahlungen aus empfangenen Darlehen von öffentlichen Körperschaften und Rechtsträgern	0,00	0,00	0,00

## Straßen- und Wasserbau, Verkehr (Gruppe 6)

MVAG	Mittelverwendungs- und aufbringungsgruppen (1. und 2. Ebene)	RA 2023	VA 2023	RA - VA
3612	Auszahlungen aus empfangenen Darlehen von Beteiligungen	0,00	0,00	0,00
3613	Auszahlungen aus empfangenen Darlehen von Unternehmen und privaten Haushalten	0,00	0,00	0,00
3614	Auszahlungen aus Finanzschulden	0,00	0,00	0,00
3615	Auszahlung aus der Rückzahlung von Leasingverbindlichkeiten	0,00	0,00	0,00
<b>363</b>	<b>Auszahlungen infolge eines Kapitaltausch bei derivativen Finanzinstrumenten mit Grundgeschäft</b>	<b>0,00</b>	<b>0,00</b>	<b>0,00</b>
3630	Auszahlungen infolge eines Kapitaltausch bei derivativen Finanzinstrumenten mit Grundgeschäft	0,00	0,00	0,00
<b>365</b>	<b>Auszahlungen für den Erwerb von Finanzinstrumenten</b>	<b>0,00</b>	<b>0,00</b>	<b>0,00</b>
3650	Auszahlungen für den Erwerb von Finanzinstrumenten	0,00	0,00	0,00
<b>36</b>	<b>Summe Auszahlungen aus der Finanzierungstätigkeit</b>	<b>0,00</b>	<b>0,00</b>	<b>0,00</b>
<b>SA4</b>	<b>Saldo (4) Geldfluss aus der Finanzierungstätigkeit (35 – 36)</b>	<b>0,00</b>	<b>0,00</b>	<b>0,00</b>
<b>SA5</b>	<b>Saldo (5) Geldfluss aus der voranschlagswirksamen Gebarung (Saldo 3 + Saldo 4)</b>	<b>-354.177,39</b>	<b>-328.800,00</b>	<b>-25.377,39</b>

## Wirtschaftsförderung (Gruppe 7)

MVAG	Mittelverwendungs- und aufbringungsgruppen (1. und 2. Ebene)	RA 2023	VA 2023	RA - VA
<b>311</b>	<b>Einzahlungen aus der operativen Verwaltungstätigkeit</b>	<b>267,00</b>	<b>400,00</b>	<b>-133,00</b>
3111	Einzahlungen aus eigenen Abgaben	0,00	0,00	0,00
3112	Einzahlungen aus Ertragsanteilen	0,00	0,00	0,00
3113	Einzahlungen aus Gebühren	0,00	0,00	0,00
3114	Einzahlungen aus Leistungen	192,00	200,00	-8,00
3115	Einzahlungen aus Besitz und wirtschaftlicher Tätigkeit	0,00	0,00	0,00
3116	Einzahlungen aus Veräußerung von geringwertigen Wirtschaftsgütern (GWG) und sonstige Einzahlungen	75,00	200,00	-125,00
<b>312</b>	<b>Einzahlungen aus Transfers (ohne Kapitaltransfers)</b>	<b>0,00</b>	<b>0,00</b>	<b>0,00</b>
3121	Transferzahlungen von Trägern des öffentlichen Rechts	0,00	0,00	0,00
3122	Transferzahlungen von Beteiligungen	0,00	0,00	0,00
3123	Transferzahlungen von Unternehmen (inkl. Finanzunternehmen)	0,00	0,00	0,00
3124	Transferzahlungen von Haushalte und Organisationen ohne Erwerbscharakter	0,00	0,00	0,00
3125	Transferzahlungen vom Ausland	0,00	0,00	0,00
3126	Investitions- und Tilgungszuschüsse zwischen Unternehmungen und Betrieben der Gebietskörperschaft und der Gebietskörperschaft	0,00	0,00	0,00
<b>313</b>	<b>Einzahlungen aus Finanzerträgen</b>	<b>0,00</b>	<b>0,00</b>	<b>0,00</b>
3131	Einzahlungen aus Zinserträgen	0,00	0,00	0,00
3133	Einzahlungen aus Gewinnentnahmen von marktbestimmten Betrieben	0,00	0,00	0,00
3134	Sonstige Einzahlungen aus Finanzerträgen	0,00	0,00	0,00
3135	Einzahlungen aus Dividenden/Gewinnausschüttungen	0,00	0,00	0,00
<b>31</b>	<b>Summe Einzahlungen operative Gebarung</b>	<b>267,00</b>	<b>400,00</b>	<b>-133,00</b>
<b>321</b>	<b>Auszahlungen aus Personalaufwand</b>	<b>0,00</b>	<b>0,00</b>	<b>0,00</b>
3211	Auszahlungen für Personalaufwand Bezüge, Nebengebühren, und Mehrleistungsvergütungen)	0,00	0,00	0,00
3212	Auszahlungen für gesetzliche und freiwillige Sozialaufwendungen	0,00	0,00	0,00
3213	Auszahlungen aus sonstigem Personalaufwand	0,00	0,00	0,00
<b>322</b>	<b>Auszahlungen aus Sachaufwand (ohne Transferaufwand)</b>	<b>8.932,13</b>	<b>19.700,00</b>	<b>-10.767,87</b>
3221	Auszahlungen für Gebrauchs- und Verbrauchsgüter, Handelswaren	0,00	0,00	0,00
3222	Auszahlungen für Verwaltungs- und Betriebsaufwand	543,55	600,00	-56,45
3223	Auszahlungen für Leasing- und Mietaufwand	111,99	400,00	-288,01
3224	Auszahlungen für Instandhaltung	6.125,09	14.400,00	-8.274,91
3225	Sonstige Auszahlungen aus Sachaufwand	2.151,50	4.300,00	-2.148,50
<b>323</b>	<b>Auszahlungen aus Transfers (ohne Kapitaltransfers)</b>	<b>14.346,67</b>	<b>17.400,00</b>	<b>-3.053,33</b>
3231	Transferzahlungen an Träger des öffentlichen Rechts	0,00	0,00	0,00
3232	Transferzahlungen an Beteiligungen	0,00	0,00	0,00
3233	Transferzahlungen an Unternehmen (inkl. Finanzunternehmen)	13.608,38	16.600,00	-2.991,62

## Wirtschaftsförderung (Gruppe 7)

MVAG	Mittelverwendungs- und aufbringungsgruppen (1. und 2. Ebene)	RA 2023	VA 2023	RA - VA
3234	Transferzahlungen an Haushalte und Organisationen ohne Erwerbscharakter	738,29	800,00	-61,71
3235	Transferzahlungen an das Ausland	0,00	0,00	0,00
3236	Investitions- und Tilgungszuschüsse zwischen Unternehmungen und Betrieben der Gebietskörperschaft und der Gebietskörperschaft	0,00	0,00	0,00
<b>324</b>	<b>Auszahlungen aus Finanzaufwand</b>	<b>0,00</b>	<b>0,00</b>	<b>0,00</b>
3241	Auszahlungen für Zinsaufwand, für Finanzierungsleasing, für Forderungskauf, für Finanzschulden und derivative Finanzinstrumente	0,00	0,00	0,00
3242	Auszahlungen für Zinsen aus derivativen Finanzinstrumenten ohne Grundgeschäft	0,00	0,00	0,00
3243	Auszahlung aus Gewinnentnahmen von marktbestimmten Betrieben	0,00	0,00	0,00
3244	Sonstige Auszahlungen aus Finanzaufwendungen	0,00	0,00	0,00
<b>32</b>	<b>Summe Auszahlungen operative Gebarung</b>	<b>23.278,80</b>	<b>37.100,00</b>	<b>-13.821,20</b>
<b>SA1</b>	<b>Saldo (1) Geldfluss aus der Operativen Gebarung (31 – 32)</b>	<b>-23.011,80</b>	<b>-36.700,00</b>	<b>13.688,20</b>
<b>331</b>	<b>Einzahlungen aus der Investitionstätigkeit</b>	<b>0,00</b>	<b>0,00</b>	<b>0,00</b>
3311	Einzahlungen aus der Veräußerung von immateriellem Vermögen	0,00	0,00	0,00
3312	Einzahlungen aus der Veräußerung von Grundstücken und Grundstückseinrichtungen	0,00	0,00	0,00
3313	Einzahlungen aus der Veräußerung von Gebäuden und Bauten	0,00	0,00	0,00
3314	Einzahlungen aus der Veräußerung von technischen Anlagen, Fahrzeuge und Maschinen	0,00	0,00	0,00
3315	Einzahlungen aus der Veräußerung von Amts-, Betriebs- und Geschäftsausstattung	0,00	0,00	0,00
3316	Einzahlungen aus der Veräußerung von Kulturgütern	0,00	0,00	0,00
3317	Einzahlungen aus der Veräußerung von Beteiligungen	0,00	0,00	0,00
<b>332</b>	<b>Einzahlungen aus der Rückzahlung von Darlehen sowie gewährten Vorschüssen</b>	<b>0,00</b>	<b>0,00</b>	<b>0,00</b>
3321	Einzahlungen aus Darlehen an Träger des öffentlichen Rechts	0,00	0,00	0,00
3322	Einzahlungen aus Darlehen an Beteiligungen	0,00	0,00	0,00
3323	Einzahlungen aus Darlehen an Unternehmen und Haushalte	0,00	0,00	0,00
3325	Einzahlungen aus Vorschüssen und Anzahlungen	0,00	0,00	0,00
<b>333</b>	<b>Einzahlungen aus Kapitaltransfers</b>	<b>0,00</b>	<b>0,00</b>	<b>0,00</b>
3331	Kapitaltransferzahlungen von Trägern des öffentlichen Rechts	0,00	0,00	0,00
3332	Kapitaltransferzahlungen von Beteiligungen	0,00	0,00	0,00
3333	Kapitaltransferzahlungen von Unternehmen	0,00	0,00	0,00
3334	Kapitaltransferzahlungen von Haushalten und Organisationen ohne Erwerbscharakter	0,00	0,00	0,00
3335	Kapitaltransferzahlungen vom Ausland	0,00	0,00	0,00
<b>33</b>	<b>Summe Einzahlungen investive Gebarung</b>	<b>0,00</b>	<b>0,00</b>	<b>0,00</b>
<b>341</b>	<b>Auszahlungen aus der Investitionstätigkeit</b>	<b>0,00</b>	<b>0,00</b>	<b>0,00</b>
3411	Auszahlungen für den Erwerb von immateriellem Vermögen	0,00	0,00	0,00
3412	Auszahlungen für den Erwerb von Grundstücken und Grundstückseinrichtungen	0,00	0,00	0,00



## Wirtschaftsförderung (Gruppe 7)

MVAG	Mittelverwendungs- und aufbringungsgruppen (1. und 2. Ebene)	RA 2023	VA 2023	RA - VA
3413	Auszahlungen für den Erwerb von Gebäuden und Bauten	0,00	0,00	0,00
3414	Auszahlungen für den Erwerb von technischen Anlagen, Fahrzeuge und Maschinen	0,00	0,00	0,00
3415	Auszahlungen für den Erwerb von Amts-, Betriebs- und Geschäftsausstattung	0,00	0,00	0,00
3416	Auszahlungen für den Erwerb von Kulturgütern	0,00	0,00	0,00
3417	Auszahlungen für den Erwerb von Beteiligungen	0,00	0,00	0,00
<b>342</b>	<b>Auszahlungen von gewährten Darlehen sowie gewährten Vorschüssen</b>	<b>0,00</b>	<b>0,00</b>	<b>0,00</b>
3421	Auszahlung von Darlehen an Träger des öffentlichen Rechts	0,00	0,00	0,00
3422	Auszahlung von Darlehen an Beteiligungen	0,00	0,00	0,00
3423	Auszahlung von Darlehen an Unternehmen und Haushalte	0,00	0,00	0,00
3425	Auszahlungen von Vorschüssen und Anzahlungen	0,00	0,00	0,00
<b>343</b>	<b>Auszahlungen aus Kapitaltransfers</b>	<b>0,00</b>	<b>0,00</b>	<b>0,00</b>
3431	Kapitaltransferzahlungen an Träger des öffentlichen Rechts	0,00	0,00	0,00
3432	Kapitaltransferzahlungen an Beteiligungen	0,00	0,00	0,00
3433	Kapitaltransferzahlungen an Unternehmen (Finanzunternehmen)	0,00	0,00	0,00
3434	Kapitaltransferzahlungen an Haushalte und Organisationen ohne Erwerbscharakter	0,00	0,00	0,00
3435	Kapitaltransferzahlungen an das Ausland	0,00	0,00	0,00
<b>34</b>	<b>Summe Auszahlungen investive Gebarung</b>	<b>0,00</b>	<b>0,00</b>	<b>0,00</b>
<b>SA2</b>	<b>Saldo (2) Geldfluss aus der Investiven Gebarung (33 – 34)</b>	<b>0,00</b>	<b>0,00</b>	<b>0,00</b>
<b>SA3</b>	<b>Saldo (3) Nettofinanzierungssaldo (Saldo 1 + Saldo 2)</b>	<b>-23.011,80</b>	<b>-36.700,00</b>	<b>13.688,20</b>
<b>351</b>	<b>Einzahlungen aus der Aufnahme von Finanzschulden</b>	<b>0,00</b>	<b>0,00</b>	<b>0,00</b>
3511	Einzahlungen aus empfangenen Darlehen von öffentlichen Körperschaften und Rechtsträgern	0,00	0,00	0,00
3512	Einzahlungen aus empfangenen Darlehen von Beteiligungen	0,00	0,00	0,00
3513	Einzahlungen aus empfangenen Darlehen von Unternehmen und privaten Haushalten	0,00	0,00	0,00
3514	Einzahlungen aus Finanzschulden (Finanzunternehmen)	0,00	0,00	0,00
<b>353</b>	<b>Einzahlungen infolge eines Kapitaltausch bei derivativen Finanzinstrumenten mit Grundgeschäft</b>	<b>0,00</b>	<b>0,00</b>	<b>0,00</b>
3530	Einzahlungen infolge eines Kapitaltausch bei derivativen Finanzinstrumenten mit Grundgeschäft	0,00	0,00	0,00
<b>355</b>	<b>Einzahlungen aus dem Abgang von Finanzinstrumenten</b>	<b>0,00</b>	<b>0,00</b>	<b>0,00</b>
3550	Einzahlungen aus dem Abgang von Finanzinstrumenten	0,00	0,00	0,00
<b>35</b>	<b>Summe Einzahlungen aus der Finanzierungstätigkeit</b>	<b>0,00</b>	<b>0,00</b>	<b>0,00</b>
<b>361</b>	<b>Auszahlungen aus der Tilgung von Finanzschulden</b>	<b>0,00</b>	<b>0,00</b>	<b>0,00</b>
3611	Auszahlungen aus empfangenen Darlehen von öffentlichen Körperschaften und Rechtsträgern	0,00	0,00	0,00

## Wirtschaftsförderung (Gruppe 7)

MVAG	Mittelverwendungs- und aufbringungsgruppen (1. und 2. Ebene)	RA 2023	VA 2023	RA - VA
3612	Auszahlungen aus empfangenen Darlehen von Beteiligungen	0,00	0,00	0,00
3613	Auszahlungen aus empfangenen Darlehen von Unternehmen und privaten Haushalten	0,00	0,00	0,00
3614	Auszahlungen aus Finanzschulden	0,00	0,00	0,00
3615	Auszahlung aus der Rückzahlung von Leasingverbindlichkeiten	0,00	0,00	0,00
<b>363</b>	<b>Auszahlungen infolge eines Kapitaltausch bei derivativen Finanzinstrumenten mit Grundgeschäft</b>	<b>0,00</b>	<b>0,00</b>	<b>0,00</b>
3630	Auszahlungen infolge eines Kapitaltausch bei derivativen Finanzinstrumenten mit Grundgeschäft	0,00	0,00	0,00
<b>365</b>	<b>Auszahlungen für den Erwerb von Finanzinstrumenten</b>	<b>0,00</b>	<b>0,00</b>	<b>0,00</b>
3650	Auszahlungen für den Erwerb von Finanzinstrumenten	0,00	0,00	0,00
<b>36</b>	<b>Summe Auszahlungen aus der Finanzierungstätigkeit</b>	<b>0,00</b>	<b>0,00</b>	<b>0,00</b>
<b>SA4</b>	<b>Saldo (4) Geldfluss aus der Finanzierungstätigkeit (35 – 36)</b>	<b>0,00</b>	<b>0,00</b>	<b>0,00</b>
<b>SA5</b>	<b>Saldo (5) Geldfluss aus der voranschlagswirksamen Gebarung (Saldo 3 + Saldo 4)</b>	<b>-23.011,80</b>	<b>-36.700,00</b>	<b>13.688,20</b>

## Dienstleistungen (Gruppe 8)

MVAG	Mittelverwendungs- und aufbringungsgruppen (1. und 2. Ebene)	RA 2023	VA 2023	RA - VA
<b>311</b>	<b>Einzahlungen aus der operativen Verwaltungstätigkeit</b>	<b>901.084,98</b>	<b>962.600,00</b>	<b>-61.515,02</b>
3111	Einzahlungen aus eigenen Abgaben	1.915,37	19.800,00	-17.884,63
3112	Einzahlungen aus Ertragsanteilen	0,00	0,00	0,00
3113	Einzahlungen aus Gebühren	493.029,58	512.900,00	-19.870,42
3114	Einzahlungen aus Leistungen	326.385,77	347.900,00	-21.514,23
3115	Einzahlungen aus Besitz und wirtschaftlicher Tätigkeit	57.833,21	58.000,00	-166,79
3116	Einzahlungen aus Veräußerung von geringwertigen Wirtschaftsgütern (GWG) und sonstige Einzahlungen	21.921,05	24.000,00	-2.078,95
<b>312</b>	<b>Einzahlungen aus Transfers (ohne Kapitaltransfers)</b>	<b>8.733,61</b>	<b>8.700,00</b>	<b>33,61</b>
3121	Transferzahlungen von Trägern des öffentlichen Rechts	8.733,61	8.700,00	33,61
3122	Transferzahlungen von Beteiligungen	0,00	0,00	0,00
3123	Transferzahlungen von Unternehmen (inkl. Finanzunternehmen)	0,00	0,00	0,00
3124	Transferzahlungen von Haushalte und Organisationen ohne Erwerbscharakter	0,00	0,00	0,00
3125	Transferzahlungen vom Ausland	0,00	0,00	0,00
3126	Investitions- und Tilgungszuschüsse zwischen Unternehmungen und Betrieben der Gebietskörperschaft und der Gebietskörperschaft	0,00	0,00	0,00
<b>313</b>	<b>Einzahlungen aus Finanzerträgen</b>	<b>8.534,25</b>	<b>800,00</b>	<b>7.734,25</b>
3131	Einzahlungen aus Zinserträgen	8.534,25	800,00	7.734,25
3133	Einzahlungen aus Gewinnentnahmen von marktbestimmten Betrieben	0,00	0,00	0,00
3134	Sonstige Einzahlungen aus Finanzerträgen	0,00	0,00	0,00
3135	Einzahlungen aus Dividenden/Gewinnausschüttungen	0,00	0,00	0,00
<b>31</b>	<b>Summe Einzahlungen operative Gebarung</b>	<b>918.352,84</b>	<b>972.100,00</b>	<b>-53.747,16</b>
<b>321</b>	<b>Auszahlungen aus Personalaufwand</b>	<b>228.885,86</b>	<b>233.900,00</b>	<b>-5.014,14</b>
3211	Auszahlungen für Personalaufwand Bezüge, Nebengebühren, und Mehrleistungsvergütungen)	183.593,26	181.500,00	2.093,26
3212	Auszahlungen für gesetzliche und freiwillige Sozialaufwendungen	45.292,60	52.400,00	-7.107,40
3213	Auszahlungen aus sonstigem Personalaufwand	0,00	0,00	0,00
<b>322</b>	<b>Auszahlungen aus Sachaufwand (ohne Transferaufwand)</b>	<b>743.971,88</b>	<b>807.600,00</b>	<b>-63.628,12</b>
3221	Auszahlungen für Gebrauchs- und Verbrauchsgüter, Handelswaren	69.998,71	86.900,00	-16.901,29
3222	Auszahlungen für Verwaltungs- und Betriebsaufwand	71.822,03	87.600,00	-15.777,97
3223	Auszahlungen für Leasing- und Mietaufwand	100,00	100,00	0,00
3224	Auszahlungen für Instandhaltung	85.928,46	101.900,00	-15.971,54
3225	Sonstige Auszahlungen aus Sachaufwand	516.122,68	531.100,00	-14.977,32
<b>323</b>	<b>Auszahlungen aus Transfers (ohne Kapitaltransfers)</b>	<b>232.410,98</b>	<b>236.100,00</b>	<b>-3.689,02</b>
3231	Transferzahlungen an Träger des öffentlichen Rechts	231.870,98	234.600,00	-2.729,02
3232	Transferzahlungen an Beteiligungen	0,00	0,00	0,00
3233	Transferzahlungen an Unternehmen (inkl. Finanzunternehmen)	0,00	0,00	0,00

## Dienstleistungen (Gruppe 8)

MVAG	Mittelverwendungs- und aufbringungsgruppen (1. und 2. Ebene)	RA 2023	VA 2023	RA - VA
3234	Transferzahlungen an Haushalte und Organisationen ohne Erwerbscharakter	540,00	1.500,00	-960,00
3235	Transferzahlungen an das Ausland	0,00	0,00	0,00
3236	Investitions- und Tilgungszuschüsse zwischen Unternehmungen und Betrieben der Gebietskörperschaft und der Gebietskörperschaft	0,00	0,00	0,00
<b>324</b>	<b>Auszahlungen aus Finanzaufwand</b>	<b>20.050,90</b>	<b>19.800,00</b>	<b>250,90</b>
3241	Auszahlungen für Zinsaufwand, für Finanzierungsleasing, für Forderungskauf, für Finanzschulden und derivative Finanzinstrumente	20.050,90	19.800,00	250,90
3242	Auszahlungen für Zinsen aus derivativen Finanzinstrumenten ohne Grundgeschäft	0,00	0,00	0,00
3243	Auszahlung aus Gewinnentnahmen von marktbestimmten Betrieben	0,00	0,00	0,00
3244	Sonstige Auszahlungen aus Finanzaufwendungen	0,00	0,00	0,00
<b>32</b>	<b>Summe Auszahlungen operative Gebarung</b>	<b>1.225.319,62</b>	<b>1.297.400,00</b>	<b>-72.080,38</b>
<b>SA1</b>	<b>Saldo (1) Geldfluss aus der Operativen Gebarung (31 – 32)</b>	<b>-306.966,78</b>	<b>-325.300,00</b>	<b>18.333,22</b>
<b>331</b>	<b>Einzahlungen aus der Investitionstätigkeit</b>	<b>0,00</b>	<b>0,00</b>	<b>0,00</b>
3311	Einzahlungen aus der Veräußerung von immateriellem Vermögen	0,00	0,00	0,00
3312	Einzahlungen aus der Veräußerung von Grundstücken und Grundstückeinrichtungen	0,00	0,00	0,00
3313	Einzahlungen aus der Veräußerung von Gebäuden und Bauten	0,00	0,00	0,00
3314	Einzahlungen aus der Veräußerung von technischen Anlagen, Fahrzeuge und Maschinen	0,00	0,00	0,00
3315	Einzahlungen aus der Veräußerung von Amts-, Betriebs- und Geschäftsausstattung	0,00	0,00	0,00
3316	Einzahlungen aus der Veräußerung von Kulturgütern	0,00	0,00	0,00
3317	Einzahlungen aus der Veräußerung von Beteiligungen	0,00	0,00	0,00
<b>332</b>	<b>Einzahlungen aus der Rückzahlung von Darlehen sowie gewährten Vorschüssen</b>	<b>0,00</b>	<b>0,00</b>	<b>0,00</b>
3321	Einzahlungen aus Darlehen an Träger des öffentlichen Rechts	0,00	0,00	0,00
3322	Einzahlungen aus Darlehen an Beteiligungen	0,00	0,00	0,00
3323	Einzahlungen aus Darlehen an Unternehmen und Haushalte	0,00	0,00	0,00
3325	Einzahlungen aus Vorschüssen und Anzahlungen	0,00	0,00	0,00
<b>333</b>	<b>Einzahlungen aus Kapitaltransfers</b>	<b>15.559,32</b>	<b>2.400,00</b>	<b>13.159,32</b>
3331	Kapitaltransferzahlungen von Trägern des öffentlichen Rechts	2.433,53	2.400,00	33,53
3332	Kapitaltransferzahlungen von Beteiligungen	0,00	0,00	0,00
3333	Kapitaltransferzahlungen von Unternehmen	0,00	0,00	0,00
3334	Kapitaltransferzahlungen von Haushalten und Organisationen ohne Erwerbscharakter	13.125,79	0,00	13.125,79
3335	Kapitaltransferzahlungen vom Ausland	0,00	0,00	0,00
<b>33</b>	<b>Summe Einzahlungen investive Gebarung</b>	<b>15.559,32</b>	<b>2.400,00</b>	<b>13.159,32</b>
<b>341</b>	<b>Auszahlungen aus der Investitionstätigkeit</b>	<b>66.115,48</b>	<b>67.700,00</b>	<b>-1.584,52</b>
3411	Auszahlungen für den Erwerb von immateriellem Vermögen	3.017,28	4.500,00	-1.482,72
3412	Auszahlungen für den Erwerb von Grundstücken und Grundstückseinrichtungen	48.274,62	47.700,00	574,62

## Dienstleistungen (Gruppe 8)

MVAG	Mittelverwendungs- und aufbringungsgruppen (1. und 2. Ebene)	RA 2023	VA 2023	RA - VA
3413	Auszahlungen für den Erwerb von Gebäuden und Bauten	557,10	0,00	557,10
3414	Auszahlungen für den Erwerb von technischen Anlagen, Fahrzeuge und Maschinen	1.339,55	5.000,00	-3.660,45
3415	Auszahlungen für den Erwerb von Amts-, Betriebs- und Geschäftsausstattung	12.926,93	10.500,00	2.426,93
3416	Auszahlungen für den Erwerb von Kulturgütern	0,00	0,00	0,00
3417	Auszahlungen für den Erwerb von Beteiligungen	0,00	0,00	0,00
<b>342</b>	<b>Auszahlungen von gewährten Darlehen sowie gewährten Vorschüssen</b>	<b>0,00</b>	<b>0,00</b>	<b>0,00</b>
3421	Auszahlung von Darlehen an Träger des öffentlichen Rechts	0,00	0,00	0,00
3422	Auszahlung von Darlehen an Beteiligungen	0,00	0,00	0,00
3423	Auszahlung von Darlehen an Unternehmen und Haushalte	0,00	0,00	0,00
3425	Auszahlungen von Vorschüssen und Anzahlungen	0,00	0,00	0,00
<b>343</b>	<b>Auszahlungen aus Kapitaltransfers</b>	<b>0,00</b>	<b>0,00</b>	<b>0,00</b>
3431	Kapitaltransferzahlungen an Träger des öffentlichen Rechts	0,00	0,00	0,00
3432	Kapitaltransferzahlungen an Beteiligungen	0,00	0,00	0,00
3433	Kapitaltransferzahlungen an Unternehmen (Finanzunternehmen)	0,00	0,00	0,00
3434	Kapitaltransferzahlungen an Haushalte und Organisationen ohne Erwerbscharakter	0,00	0,00	0,00
3435	Kapitaltransferzahlungen an das Ausland	0,00	0,00	0,00
<b>34</b>	<b>Summe Auszahlungen investive Gebarung</b>	<b>66.115,48</b>	<b>67.700,00</b>	<b>-1.584,52</b>
<b>SA2</b>	<b>Saldo (2) Geldfluss aus der Investiven Gebarung (33 – 34)</b>	<b>-50.556,16</b>	<b>-65.300,00</b>	<b>14.743,84</b>
<b>SA3</b>	<b>Saldo (3) Nettofinanzierungssaldo (Saldo 1 + Saldo 2)</b>	<b>-357.522,94</b>	<b>-390.600,00</b>	<b>33.077,06</b>
<b>351</b>	<b>Einzahlungen aus der Aufnahme von Finanzschulden</b>	<b>1.146,58</b>	<b>1.100,00</b>	<b>46,58</b>
3511	Einzahlungen aus empfangenen Darlehen von öffentlichen Körperschaften und Rechtsträgern	1.146,58	1.100,00	46,58
3512	Einzahlungen aus empfangenen Darlehen von Beteiligungen	0,00	0,00	0,00
3513	Einzahlungen aus empfangenen Darlehen von Unternehmen und privaten Haushalten	0,00	0,00	0,00
3514	Einzahlungen aus Finanzschulden (Finanzunternehmen)	0,00	0,00	0,00
<b>353</b>	<b>Einzahlungen infolge eines Kapitaltausch bei derivativen Finanzinstrumenten mit Grundgeschäft</b>	<b>0,00</b>	<b>0,00</b>	<b>0,00</b>
3530	Einzahlungen infolge eines Kapitaltausch bei derivativen Finanzinstrumenten mit Grundgeschäft	0,00	0,00	0,00
<b>355</b>	<b>Einzahlungen aus dem Abgang von Finanzinstrumenten</b>	<b>0,00</b>	<b>0,00</b>	<b>0,00</b>
3550	Einzahlungen aus dem Abgang von Finanzinstrumenten	0,00	0,00	0,00
<b>35</b>	<b>Summe Einzahlungen aus der Finanzierungstätigkeit</b>	<b>1.146,58</b>	<b>1.100,00</b>	<b>46,58</b>
<b>361</b>	<b>Auszahlungen aus der Tilgung von Finanzschulden</b>	<b>41.409,67</b>	<b>41.500,00</b>	<b>-90,33</b>
3611	Auszahlungen aus empfangenen Darlehen von öffentlichen Körperschaften und Rechtsträgern	0,00	0,00	0,00

## Dienstleistungen (Gruppe 8)

MVAG	Mittelverwendungs- und aufbringungsgruppen (1. und 2. Ebene)	RA 2023	VA 2023	RA - VA
3612	Auszahlungen aus empfangenen Darlehen von Beteiligungen	0,00	0,00	0,00
3613	Auszahlungen aus empfangenen Darlehen von Unternehmen und privaten Haushalten	0,00	0,00	0,00
3614	Auszahlungen aus Finanzschulden	41.409,67	41.500,00	-90,33
3615	Auszahlung aus der Rückzahlung von Leasingverbindlichkeiten	0,00	0,00	0,00
<b>363</b>	<b>Auszahlungen infolge eines Kapitaltausch bei derivativen Finanzinstrumenten mit Grundgeschäft</b>	<b>0,00</b>	<b>0,00</b>	<b>0,00</b>
3630	Auszahlungen infolge eines Kapitaltausch bei derivativen Finanzinstrumenten mit Grundgeschäft	0,00	0,00	0,00
<b>365</b>	<b>Auszahlungen für den Erwerb von Finanzinstrumenten</b>	<b>0,00</b>	<b>0,00</b>	<b>0,00</b>
3650	Auszahlungen für den Erwerb von Finanzinstrumenten	0,00	0,00	0,00
<b>36</b>	<b>Summe Auszahlungen aus der Finanzierungstätigkeit</b>	<b>41.409,67</b>	<b>41.500,00</b>	<b>-90,33</b>
<b>SA4</b>	<b>Saldo (4) Geldfluss aus der Finanzierungstätigkeit (35 – 36)</b>	<b>-40.263,09</b>	<b>-40.400,00</b>	<b>136,91</b>
<b>SA5</b>	<b>Saldo (5) Geldfluss aus der voranschlagswirksamen Gebarung (Saldo 3 + Saldo 4)</b>	<b>-397.786,03</b>	<b>-431.000,00</b>	<b>33.213,97</b>

## Finanzwirtschaft (Gruppe 9)

MVAG	Mittelverwendungs- und aufbringungsgruppen (1. und 2. Ebene)	RA 2023	VA 2023	RA - VA
<b>311</b>	<b>Einzahlungen aus der operativen Verwaltungstätigkeit</b>	<b>2.121.049,57</b>	<b>2.174.100,00</b>	<b>-53.050,43</b>
3111	Einzahlungen aus eigenen Abgaben	362.537,50	329.000,00	33.537,50
3112	Einzahlungen aus Ertragsanteilen	1.758.489,59	1.844.900,00	-86.410,41
3113	Einzahlungen aus Gebühren	0,00	0,00	0,00
3114	Einzahlungen aus Leistungen	20,32	100,00	-79,68
3115	Einzahlungen aus Besitz und wirtschaftlicher Tätigkeit	0,00	0,00	0,00
3116	Einzahlungen aus Veräußerung von geringwertigen Wirtschaftsgütern (GWG) und sonstige Einzahlungen	2,16	100,00	-97,84
<b>312</b>	<b>Einzahlungen aus Transfers (ohne Kapitaltransfers)</b>	<b>759.973,85</b>	<b>742.400,00</b>	<b>17.573,85</b>
3121	Transferzahlungen von Trägern des öffentlichen Rechts	759.973,85	742.400,00	17.573,85
3122	Transferzahlungen von Beteiligungen	0,00	0,00	0,00
3123	Transferzahlungen von Unternehmen (inkl. Finanzunternehmen)	0,00	0,00	0,00
3124	Transferzahlungen von Haushalte und Organisationen ohne Erwerbscharakter	0,00	0,00	0,00
3125	Transferzahlungen vom Ausland	0,00	0,00	0,00
3126	Investitions- und Tilgungszuschüsse zwischen Unternehmungen und Betrieben der Gebietskörperschaft und der Gebietskörperschaft	0,00	0,00	0,00
<b>313</b>	<b>Einzahlungen aus Finanzerträgen</b>	<b>184,14</b>	<b>200,00</b>	<b>-15,86</b>
3131	Einzahlungen aus Zinserträgen	184,14	200,00	-15,86
3133	Einzahlungen aus Gewinnentnahmen von marktbestimmten Betrieben	0,00	0,00	0,00
3134	Sonstige Einzahlungen aus Finanzerträgen	0,00	0,00	0,00
3135	Einzahlungen aus Dividenden/Gewinnausschüttungen	0,00	0,00	0,00
<b>31</b>	<b>Summe Einzahlungen operative Gebarung</b>	<b>2.881.207,56</b>	<b>2.916.700,00</b>	<b>-35.492,44</b>
<b>321</b>	<b>Auszahlungen aus Personalaufwand</b>	<b>0,00</b>	<b>0,00</b>	<b>0,00</b>
3211	Auszahlungen für Personalaufwand Bezüge, Nebengebühren, und Mehrleistungsvergütungen)	0,00	0,00	0,00
3212	Auszahlungen für gesetzliche und freiwillige Sozialaufwendungen	0,00	0,00	0,00
3213	Auszahlungen aus sonstigem Personalaufwand	0,00	0,00	0,00
<b>322</b>	<b>Auszahlungen aus Sachaufwand (ohne Transferaufwand)</b>	<b>430,48</b>	<b>400,00</b>	<b>30,48</b>
3221	Auszahlungen für Gebrauchs- und Verbrauchsgüter, Handelswaren	0,00	0,00	0,00
3222	Auszahlungen für Verwaltungs- und Betriebsaufwand	389,00	400,00	-11,00
3223	Auszahlungen für Leasing- und Mietaufwand	0,00	0,00	0,00
3224	Auszahlungen für Instandhaltung	0,00	0,00	0,00
3225	Sonstige Auszahlungen aus Sachaufwand	41,48	0,00	41,48
<b>323</b>	<b>Auszahlungen aus Transfers (ohne Kapitaltransfers)</b>	<b>155.511,74</b>	<b>156.900,00</b>	<b>-1.388,26</b>
3231	Transferzahlungen an Träger des öffentlichen Rechts	83.311,74	84.700,00	-1.388,26
3232	Transferzahlungen an Beteiligungen	0,00	0,00	0,00
3233	Transferzahlungen an Unternehmen (inkl. Finanzunternehmen)	0,00	0,00	0,00

## Finanzwirtschaft (Gruppe 9)

MVAG	Mittelverwendungs- und aufbringungsgruppen (1. und 2. Ebene)	RA 2023	VA 2023	RA - VA
3234	Transferzahlungen an Haushalte und Organisationen ohne Erwerbscharakter	0,00	0,00	0,00
3235	Transferzahlungen an das Ausland	0,00	0,00	0,00
3236	Investitions- und Tilgungszuschüsse zwischen Unternehmungen und Betrieben der Gebietskörperschaft und der Gebietskörperschaft	72.200,00	72.200,00	0,00
<b>324</b>	<b>Auszahlungen aus Finanzaufwand</b>	<b>4.191,38</b>	<b>3.900,00</b>	<b>291,38</b>
3241	Auszahlungen für Zinsaufwand, für Finanzierungsleasing, für Forderungskauf, für Finanzschulden und derivative Finanzinstrumente	11,34	400,00	-388,66
3242	Auszahlungen für Zinsen aus derivativen Finanzinstrumenten ohne Grundgeschäft	0,00	0,00	0,00
3243	Auszahlung aus Gewinnentnahmen von marktbestimmten Betrieben	0,00	0,00	0,00
3244	Sonstige Auszahlungen aus Finanzaufwendungen	4.180,04	3.500,00	680,04
<b>32</b>	<b>Summe Auszahlungen operative Gebarung</b>	<b>160.133,60</b>	<b>161.200,00</b>	<b>-1.066,40</b>
<b>SA1</b>	<b>Saldo (1) Geldfluss aus der Operativen Gebarung (31 – 32)</b>	<b>2.721.073,96</b>	<b>2.755.500,00</b>	<b>-34.426,04</b>
<b>331</b>	<b>Einzahlungen aus der Investitionstätigkeit</b>	<b>0,00</b>	<b>0,00</b>	<b>0,00</b>
3311	Einzahlungen aus der Veräußerung von immateriellem Vermögen	0,00	0,00	0,00
3312	Einzahlungen aus der Veräußerung von Grundstücken und Grundstückseinrichtungen	0,00	0,00	0,00
3313	Einzahlungen aus der Veräußerung von Gebäuden und Bauten	0,00	0,00	0,00
3314	Einzahlungen aus der Veräußerung von technischen Anlagen, Fahrzeuge und Maschinen	0,00	0,00	0,00
3315	Einzahlungen aus der Veräußerung von Amts-, Betriebs- und Geschäftsausstattung	0,00	0,00	0,00
3316	Einzahlungen aus der Veräußerung von Kulturgütern	0,00	0,00	0,00
3317	Einzahlungen aus der Veräußerung von Beteiligungen	0,00	0,00	0,00
<b>332</b>	<b>Einzahlungen aus der Rückzahlung von Darlehen sowie gewährten Vorschüssen</b>	<b>0,00</b>	<b>0,00</b>	<b>0,00</b>
3321	Einzahlungen aus Darlehen an Träger des öffentlichen Rechts	0,00	0,00	0,00
3322	Einzahlungen aus Darlehen an Beteiligungen	0,00	0,00	0,00
3323	Einzahlungen aus Darlehen an Unternehmen und Haushalte	0,00	0,00	0,00
3325	Einzahlungen aus Vorschüssen und Anzahlungen	0,00	0,00	0,00
<b>333</b>	<b>Einzahlungen aus Kapitaltransfers</b>	<b>0,00</b>	<b>0,00</b>	<b>0,00</b>
3331	Kapitaltransferzahlungen von Trägern des öffentlichen Rechts	0,00	0,00	0,00
3332	Kapitaltransferzahlungen von Beteiligungen	0,00	0,00	0,00
3333	Kapitaltransferzahlungen von Unternehmen	0,00	0,00	0,00
3334	Kapitaltransferzahlungen von Haushalten und Organisationen ohne Erwerbscharakter	0,00	0,00	0,00
3335	Kapitaltransferzahlungen vom Ausland	0,00	0,00	0,00
<b>33</b>	<b>Summe Einzahlungen investive Gebarung</b>	<b>0,00</b>	<b>0,00</b>	<b>0,00</b>
<b>341</b>	<b>Auszahlungen aus der Investitionstätigkeit</b>	<b>0,00</b>	<b>0,00</b>	<b>0,00</b>
3411	Auszahlungen für den Erwerb von immateriellem Vermögen	0,00	0,00	0,00
3412	Auszahlungen für den Erwerb von Grundstücken und Grundstückseinrichtungen	0,00	0,00	0,00



## Finanzwirtschaft (Gruppe 9)

MVAG	Mittelverwendungs- und aufbringungsgruppen (1. und 2. Ebene)	RA 2023	VA 2023	RA - VA
3413	Auszahlungen für den Erwerb von Gebäuden und Bauten	0,00	0,00	0,00
3414	Auszahlungen für den Erwerb von technischen Anlagen, Fahrzeuge und Maschinen	0,00	0,00	0,00
3415	Auszahlungen für den Erwerb von Amts-, Betriebs- und Geschäftsausstattung	0,00	0,00	0,00
3416	Auszahlungen für den Erwerb von Kulturgütern	0,00	0,00	0,00
3417	Auszahlungen für den Erwerb von Beteiligungen	0,00	0,00	0,00
<b>342</b>	<b>Auszahlungen von gewährten Darlehen sowie gewährten Vorschüssen</b>	<b>0,00</b>	<b>0,00</b>	<b>0,00</b>
3421	Auszahlung von Darlehen an Träger des öffentlichen Rechts	0,00	0,00	0,00
3422	Auszahlung von Darlehen an Beteiligungen	0,00	0,00	0,00
3423	Auszahlung von Darlehen an Unternehmen und Haushalte	0,00	0,00	0,00
3425	Auszahlungen von Vorschüssen und Anzahlungen	0,00	0,00	0,00
<b>343</b>	<b>Auszahlungen aus Kapitaltransfers</b>	<b>0,00</b>	<b>0,00</b>	<b>0,00</b>
3431	Kapitaltransferzahlungen an Träger des öffentlichen Rechts	0,00	0,00	0,00
3432	Kapitaltransferzahlungen an Beteiligungen	0,00	0,00	0,00
3433	Kapitaltransferzahlungen an Unternehmen (Finanzunternehmen)	0,00	0,00	0,00
3434	Kapitaltransferzahlungen an Haushalte und Organisationen ohne Erwerbscharakter	0,00	0,00	0,00
3435	Kapitaltransferzahlungen an das Ausland	0,00	0,00	0,00
<b>34</b>	<b>Summe Auszahlungen investive Gebarung</b>	<b>0,00</b>	<b>0,00</b>	<b>0,00</b>
<b>SA2</b>	<b>Saldo (2) Geldfluss aus der Investiven Gebarung (33 – 34)</b>	<b>0,00</b>	<b>0,00</b>	<b>0,00</b>
<b>SA3</b>	<b>Saldo (3) Nettofinanzierungssaldo (Saldo 1 + Saldo 2)</b>	<b>2.721.073,96</b>	<b>2.755.500,00</b>	<b>-34.426,04</b>
<b>351</b>	<b>Einzahlungen aus der Aufnahme von Finanzschulden</b>	<b>0,00</b>	<b>0,00</b>	<b>0,00</b>
3511	Einzahlungen aus empfangenen Darlehen von öffentlichen Körperschaften und Rechtsträgern	0,00	0,00	0,00
3512	Einzahlungen aus empfangenen Darlehen von Beteiligungen	0,00	0,00	0,00
3513	Einzahlungen aus empfangenen Darlehen von Unternehmen und privaten Haushalten	0,00	0,00	0,00
3514	Einzahlungen aus Finanzschulden (Finanzunternehmen)	0,00	0,00	0,00
<b>353</b>	<b>Einzahlungen infolge eines Kapitaltausch bei derivativen Finanzinstrumenten mit Grundgeschäft</b>	<b>0,00</b>	<b>0,00</b>	<b>0,00</b>
3530	Einzahlungen infolge eines Kapitaltausch bei derivativen Finanzinstrumenten mit Grundgeschäft	0,00	0,00	0,00
<b>355</b>	<b>Einzahlungen aus dem Abgang von Finanzinstrumenten</b>	<b>0,00</b>	<b>0,00</b>	<b>0,00</b>
3550	Einzahlungen aus dem Abgang von Finanzinstrumenten	0,00	0,00	0,00
<b>35</b>	<b>Summe Einzahlungen aus der Finanzierungstätigkeit</b>	<b>0,00</b>	<b>0,00</b>	<b>0,00</b>
<b>361</b>	<b>Auszahlungen aus der Tilgung von Finanzschulden</b>	<b>0,00</b>	<b>0,00</b>	<b>0,00</b>
3611	Auszahlungen aus empfangenen Darlehen von öffentlichen Körperschaften und Rechtsträgern	0,00	0,00	0,00

## Finanzwirtschaft (Gruppe 9)

MVAG	Mittelverwendungs- und aufbringungsgruppen (1. und 2. Ebene)	RA 2023	VA 2023	RA - VA
3612	Auszahlungen aus empfangenen Darlehen von Beteiligungen	0,00	0,00	0,00
3613	Auszahlungen aus empfangenen Darlehen von Unternehmen und privaten Haushalten	0,00	0,00	0,00
3614	Auszahlungen aus Finanzschulden	0,00	0,00	0,00
3615	Auszahlung aus der Rückzahlung von Leasingverbindlichkeiten	0,00	0,00	0,00
<b>363</b>	<b>Auszahlungen infolge eines Kapitaltausch bei derivativen Finanzinstrumenten mit Grundgeschäft</b>	<b>0,00</b>	<b>0,00</b>	<b>0,00</b>
3630	Auszahlungen infolge eines Kapitaltausch bei derivativen Finanzinstrumenten mit Grundgeschäft	0,00	0,00	0,00
<b>365</b>	<b>Auszahlungen für den Erwerb von Finanzinstrumenten</b>	<b>0,00</b>	<b>0,00</b>	<b>0,00</b>
3650	Auszahlungen für den Erwerb von Finanzinstrumenten	0,00	0,00	0,00
<b>36</b>	<b>Summe Auszahlungen aus der Finanzierungstätigkeit</b>	<b>0,00</b>	<b>0,00</b>	<b>0,00</b>
<b>SA4</b>	<b>Saldo (4) Geldfluss aus der Finanzierungstätigkeit (35 – 36)</b>	<b>0,00</b>	<b>0,00</b>	<b>0,00</b>
<b>SA5</b>	<b>Saldo (5) Geldfluss aus der voranschlagswirksamen Gebarung (Saldo 3 + Saldo 4)</b>	<b>2.721.073,96</b>	<b>2.755.500,00</b>	<b>-34.426,04</b>

Vermögenshaushalt (Anlage 1c)



AKTIVA		Code	Endbestand 31.12.2022	Endbestand 31.12.2023	Veränderung
<b>A</b>	<b>Langfristiges Vermögen</b>	10	<b>12.704.122,47</b>	<b>12.346.697,96</b>	<b>-357.424,51</b>
<b>A.I</b>	<b>Immaterielle Vermögenswerte</b>	101	<b>72.120,08</b>	<b>93.964,80</b>	<b>21.844,72</b>
A.I.1	Immaterielle Vermögenswerte	1010	72.120,08	93.964,80	21.844,72
	070000 Aktivierungsfähige Rechte (immaterielle Vermögenswerte)		72.120,08	93.964,80	21.844,72
<b>A.II</b>	<b>Sachanlagen</b>	102	<b>10.505.255,15</b>	<b>10.166.186,01</b>	<b>-339.069,14</b>
A.II.1	Grundstücke, Grundstückseinrichtungen und Infrastruktur	1021	6.525.963,65	6.317.994,30	-207.969,35
	000000 Bebaute Grundstücke		112.040,34	112.040,34	0,00
	001000 Unbebaute Grundstücke		1.076.015,15	1.243.696,65	167.681,50
	002000 Straßenbauten		4.679.108,10	4.319.041,82	-360.066,28
	003000 Grundstücke zu Straßenbauten		140.411,27	142.827,59	2.416,32
	005000 Anlagen zu Straßenbauten		449.272,65	438.226,05	-11.046,60
	006000 Sonstige Grundstückseinrichtungen		69.116,14	62.161,85	-6.954,29
A.II.2	Gebäude und Bauten	1022	963.927,87	893.444,08	-70.483,79
	010000 Gebäude und Bauten		963.927,87	893.444,08	-70.483,79
A.II.3	Wasser- und Abwasserbauten und -anlagen	1023	1.760.784,11	1.678.287,00	-82.497,11
	004000 Wasser- und Abwasserbauten und -anlagen		1.760.784,11	1.678.287,00	-82.497,11
A.II.4	Sonderanlagen	1024	146.357,87	128.782,63	-17.575,24
	050000 Sonderanlagen		146.357,87	128.782,63	-17.575,24
A.II.5	Technische Anlagen, Fahrzeuge und Maschinen	1025	609.338,01	595.378,22	-13.959,79
	020000 Maschinen und maschinelle Anlagen		34.362,20	75.270,10	40.907,90
	030000 Werkzeuge und sonstige Erzeugungsmittel		2.636,71	2.655,36	18,65
	040000 Fahrzeuge		572.339,10	517.452,76	-54.886,34
A.II.6	Amts-, Betriebs- und Geschäftsausstattung	1026	151.994,61	169.889,42	17.894,81
	042000 Amts-, Betriebs- und Geschäftsausstattung		151.994,61	169.889,42	17.894,81
A.II.7	Kulturgüter	1027	12.592,59	11.528,75	-1.063,84
	015000 Kulturgüter unbeweglich		12.592,59	11.528,75	-1.063,84
A.II.8	Geleistete Anzahlungen für Anlagen und Anlagen in Bau	1028	334.296,44	370.881,61	36.585,17
	060000 Im Bau befindliche Grundstückseinrichtungen		334.296,44	359.473,11	25.176,67
	061000 Im Bau befindliche Gebäude und Bauten		0,00	11.408,50	11.408,50
<b>A.III</b>	<b>Aktive Finanzinstrumente/Langfristiges Finanzvermögen</b>	103	<b>0,00</b>	<b>0,00</b>	<b>0,00</b>
A.III.1	Bis zur Endfälligkeit gehaltene Finanzinstrumente	1031	0,00	0,00	0,00
A.III.2	Zur Veräußerung verfügbare Finanzinstrumente	1032	0,00	0,00	0,00
A.III.3	Partizipations- und Hybridkapital	1033	0,00	0,00	0,00

AKTIVA		Code	Endbestand 31.12.2022	Endbestand 31.12.2023	Veränderung
A.III.4	Derivative Finanzinstrumente ohne Grundgeschäft	1034	0,00	0,00	0,00
<b>A.IV</b>	<b>Beteiligungen</b>	<b>104</b>	<b>2.112.836,12</b>	<b>2.075.069,56</b>	<b>-37.766,56</b>
A.IV.1	Beteiligungen an verbundenen Unternehmen	1041	2.110.473,29	2.067.764,55	-42.708,74
	080000 Beteiligungen an verbundenen Unternehmen		2.110.473,29	2.067.764,55	-42.708,74
A.IV.2	Beteiligungen an assoziierten Unternehmen	1042	0,00	0,00	0,00
A.IV.3	Sonstige Beteiligungen	1043	2.362,83	7.305,01	4.942,18
	082000 Sonstige Beteiligungen		2.362,83	7.305,01	4.942,18
A.IV.4	Verwaltete Einrichtungen, die der Kontrolle unterliegen	1044	0,00	0,00	0,00
<b>A.V</b>	<b>Langfristige Forderungen</b>	<b>106</b>	<b>13.911,12</b>	<b>11.477,59</b>	<b>-2.433,53</b>
A.V.1	Langfristige Forderungen aus Lieferungen und Leistungen	1061	0,00	0,00	0,00
	231000 Langfristige Forderungen aus Lieferungen und Leistungen		0,00	0,00	0,00
A.V.2	Langfristige Forderungen aus gewährten Darlehen	1062	0,00	0,00	0,00
A.V.3	Sonstige langfristige Forderungen	1063	13.911,12	11.477,59	-2.433,53
	284000 Sonstige langfristige Forderungen		13.911,12	11.477,59	-2.433,53
<b>B</b>	<b>Kurzfristiges Vermögen</b>	<b>11</b>	<b>1.615.282,64</b>	<b>1.369.026,41</b>	<b>-246.256,23</b>
<b>B.I</b>	<b>Kurzfristige Forderungen</b>	<b>113</b>	<b>85.122,63</b>	<b>83.386,88</b>	<b>-1.735,75</b>
B.I.1	Kurzfristige Forderungen aus Lieferungen und Leistungen	1131	40.172,60	44.739,60	4.567,00
	230000 Kurzfristige Forderungen aus Lieferungen und Leistungen		40.172,60	44.739,60	4.567,00
B.I.2	Kurzfristige Forderungen aus Abgaben	1132	14.043,26	16.491,28	2.448,02
	233000 Forderungen aus Abgaben		14.043,26	16.491,28	2.448,02
B.I.3	Sonstige kurzfristige Forderungen	1133	0,00	0,00	0,00
B.I.4	Sonstige kurzfristige Forderungen (nicht voranschlagswirksame Gebarung)	1134	30.906,77	22.156,00	-8.750,77
	270000 Finanzamt Vorsteuerbeträge (nicht voranschlagswirksame Gebarung)		25.781,46	17.030,69	-8.750,77
	272000 Kautionen (nicht voranschlagswirksame Gebarung)		15,00	15,00	0,00
	279000 Sonstige für Dritte geleistete Vorschüsse (nicht voranschlagswirksame Gebarung)		5.110,31	5.110,31	0,00
<b>B.II</b>	<b>Vorräte</b>	<b>114</b>	<b>0,00</b>	<b>0,00</b>	<b>0,00</b>
B.II.1	Vorräte	1141	0,00	0,00	0,00
B.II.2	Gegebene Anzahlungen auf Vorräte	1142	0,00	0,00	0,00

AKTIVA		Code	Endbestand 31.12.2022	Endbestand 31.12.2023	Veränderung
<b>B.III</b>	<b>Liquide Mittel</b>	115	<b>1.516.564,18</b>	<b>1.270.856,19</b>	<b>-245.707,99</b>
B.III.1	Kassa, Bankguthaben, Schecks	1151	641.896,53	428.607,22	-213.289,31
	200015 Barkassa		2.301,61	3.728,90	1.427,29
	210020 Bankkonto Raiffeisenbank Oberes Lavanttal reg.Gen.m.b.H.		295.358,66	250.664,79	-44.693,87
	210025 Bankkonto Kärntner Sparkasse AG		335.351,90	165.107,98	-170.243,92
	210055 SOZIALFOND (Sparbuch)		8.884,36	9.105,55	221,19
	906005 UMBUCHUNG		0,00	0,00	0,00
	906010 VERRECHNUNG		0,00	0,00	0,00
B.III.2	Zahlungsmittelreserven	1152	874.667,65	842.248,97	-32.418,68
	294011 Zahlungsmittelreserve zweckgebunden Hochwasserschutz/ÖBB Entschädigung		56.996,94	57.166,26	169,32
	294021 Zahlungsmittelreserve zweckgebunden Pensionsbeitrag Bürgermeister		34.138,87	0,00	-34.138,87
	294031 Zahlungsmittelreserve zweckgebunden Grundstücke		69.968,92	70.176,77	207,85
	294041 Zahlungsmittelreserve zweckgebunden Wasserversorgung		22.549,52	45.914,19	23.364,67
	294051 Zahlungsmittelreserve zweckgebunden Müllbeseitigung		62.673,12	79.691,36	17.018,24
	294061 Zahlungsmittelreserve zweckgebunden Baurechtzins ESG, allgem. Grundbesitz		77.963,34	84.646,23	6.682,89
	294071 Zahlungsmittelreserve zweckgebunden Wohnhaus Aurachtalstraße 8		30,00	0,00	-30,00
	294081 Zahlungsmittelreserve zweckgebunden Wohnhaus Obdacher Straße 1		14.980,15	15.039,48	59,33
	294091 Zahlungsmittelreserve zweckgebunden Abwasserbeseitigung		456.440,07	350.965,46	-105.474,61
	294101 Zahlungsmittelreserve zweckgebunden Bauhof/Investitionen		72.246,09	105.717,65	33.471,56
	295011 Zahlungsmittelreserve allgemeine Rücklage		6.680,63	32.931,57	26.250,94
<b>B.IV</b>	<b>Aktive Finanzinstrumente/Kurzfristiges Finanzvermögen</b>	116	<b>0,00</b>	<b>0,00</b>	<b>0,00</b>
B.IV.1	Aktive Finanzinstrumente/Kurzfristiges Finanzvermögen	1160	0,00	0,00	0,00
<b>B.V</b>	<b>Aktive Rechnungsabgrenzung</b>	117	<b>13.595,83</b>	<b>14.783,34</b>	<b>1.187,51</b>
B.V.1	Aktive Rechnungsabgrenzung	1170	13.595,83	14.783,34	1.187,51
	290000 Aktive Rechnungsabgrenzung		13.595,83	14.783,34	1.187,51
<b>Summe Aktiva (10 + 11)</b>			<b>14.319.405,11</b>	<b>13.715.724,37</b>	<b>-603.680,74</b>

PASSIVA		Code	Endbestand 31.12.2022	Endbestand 31.12.2023	Veränderung
<b>C</b>	<b>Nettovermögen (Ausgleichsposten)</b>	12	<b>6.338.912,18</b>	<b>5.985.194,10</b>	<b>-353.718,08</b>
<b>C.I</b>	<b>Saldo der Eröffnungsbilanz</b>	121	<b>5.444.528,17</b>	<b>5.444.528,17</b>	<b>0,00</b>
C.I.1	Saldo der Eröffnungsbilanz	1210	5.444.528,17	5.444.528,17	0,00
	930000 Saldo der erstmaligen Eröffnungsbilanz		6.847.094,97	6.847.094,97	0,00
	990000 Berichtigungen der erstmaligen Eröffnungsbilanz		-1.402.566,80	-1.402.566,80	0,00
<b>C.II</b>	<b>Kumuliertes Nettoergebnis</b>	122	<b>-293.833,66</b>	<b>-634.192,65</b>	<b>-340.358,99</b>
C.II.1	Kumuliertes Nettoergebnis	1220	-293.833,66	-634.192,65	-340.358,99
	931910 Kumuliertes Nettoergebnis (Soll-Ergebnis oH / RA 2019)		-255.497,65	-566.038,48	-310.540,83
	931920 Kapitalausgleichskonto Wirtschaftshof		0,00	-40.219,38	-40.219,38
	931930 Kapitalausgleichskonto Wasserversorgung		13.442,07	44.521,40	31.079,33
	931940 Kapitalausgleichskonto Abwasserbeseitigung		9.929,59	4.788,28	-5.141,31
	931960 Kapitalausgleichskonto Wohnhaus Aurachtalstr. 8		-22.083,53	-27.065,67	-4.982,14
	931961 Kapitalausgleichskonto Wohnhaus Obdacher Str. 1		-39.624,14	-50.178,80	-10.554,66
	960000 Gewinn- und Verlustkonto/Jahresabschlussbuchungen		0,00	0,00	0,00
<b>C.III</b>	<b>Haushaltsrücklagen</b>	123	<b>1.187.027,64</b>	<b>1.168.726,37</b>	<b>-18.301,27</b>
C.III.1	Haushaltsrücklagen	1230	1.187.027,64	1.168.726,37	-18.301,27
C.III.1.a	davon allgemeine Haushaltsrücklagen		20.553,63	20.614,62	60,99
	935000 Allgemeine Haushaltsrücklagen		20.553,63	20.614,62	60,99
C.III.1.b	davon zweckgebundene Haushaltsrücklagen mit Zahlungsmittelreserve		938.343,80	812.245,09	-126.098,71
	934000 Zweckgebundene Haushaltsrücklagen		938.343,80	812.245,09	-126.098,71
C.III.1.c	davon zweckgebundene Haushaltsrücklagen ohne Zahlungsmittelreserve		12.280,50	12.316,95	36,45
	934000 Zweckgebundene Haushaltsrücklagen		12.280,50	12.316,95	36,45
C.III.1.d	davon innere Darlehen		215.849,71	323.549,71	107.700,00
	936000 Innere Anleihen/Darlehen		215.849,71	323.549,71	107.700,00
<b>C.IV</b>	<b>Neubewertungsrücklagen (Umbewertungskonto)</b>	124	<b>1.190,03</b>	<b>6.132,21</b>	<b>4.942,18</b>
C.IV.1	Neubewertungsrücklagen (Umbewertungskonto)	1240	1.190,03	6.132,21	4.942,18
	940400 Neubewertungsrücklage (RML Regionalmanagement Lavanttal GmbH)		1.190,03	4.982,98	3.792,95
	940401 Neubewertungsrücklage (KSL Tourismus Marketing GmbH)		0,00	1.149,23	1.149,23
<b>C.V</b>	<b>Fremdwährungsumrechnungsrücklagen</b>	125	<b>0,00</b>	<b>0,00</b>	<b>0,00</b>
C.V.1	Fremdwährungsumrechnungsrücklagen	1250	0,00	0,00	0,00
<b>D</b>	<b>Sonderposten Investitionszuschüsse (Kapitaltransfers)</b>	13	<b>6.842.527,74</b>	<b>6.576.644,90</b>	<b>-265.882,84</b>
<b>D.I</b>	<b>Investitionszuschüsse</b>	131	<b>6.842.527,74</b>	<b>6.576.644,90</b>	<b>-265.882,84</b>



PASSIVA		Code	Endbestand 31.12.2022	Endbestand 31.12.2023	Veränderung
D.I.1	Investitionszuschüsse von Trägern öffentlichen Rechts	1311	6.307.650,46	6.053.406,07	-254.244,39
	300000 Kapitaltransfers von Bund, Bundesfonds und Bundeskammern		283.253,00	269.044,65	-14.208,35
	301000 Kapitaltransfers von Ländern, Landesfonds und Landeskammern, Ktn. Landesfeuerwehrverband		2.798.668,21	2.554.193,35	-244.474,86
	301100 Kapitaltransfers von Ländern, Landesfonds und Landeskammern		2.862.721,32	2.837.756,35	-24.964,97
	301200 Kapitaltransfers von Ländern, Landesfonds und Landeskammern		8.000,00	54.752,91	46.752,91
	301400 Kapitaltransfers von Ländern, Landesfonds und Landeskammern		62.041,61	60.264,83	-1.776,78
	302000 Kapitaltransfers von Gemeinden, Gemeindeverbänden (ohne marktbestimmte Tätigkeit) und Gemeindefonds		149.829,94	141.506,41	-8.323,53
	303000 Kapitaltransfers von sonstigen Trägern des öffentlichen Rechts und Sozialversicherungsträgern		19.154,24	16.584,00	-2.570,24
	303200 Kapitaltransfers von sonstigen Trägern des öffentlichen Rechts und Sozialversicherungsträgern		123.982,14	119.303,57	-4.678,57
D.I.2	Investitionszuschüsse von Beteiligungen	1312	0,00	0,00	0,00
D.I.3	Investitionszuschüsse von Übrigen	1313	534.877,28	523.238,83	-11.638,45
	305000 Kapitaltransfers von Unternehmen (ohne Finanzunternehmen)		6.076,56	5.807,89	-268,67
	307000 Kapitaltransfers von privaten Haushalten und privaten Organisationen ohne Erwerbszweck und andere		528.800,72	517.430,94	-11.369,78
<b>E</b>	<b>Langfristige Fremdmittel</b>	<b>14</b>	<b>868.622,55</b>	<b>837.967,06</b>	<b>-30.655,49</b>
<b>E.I</b>	<b>Langfristige Finanzschulden, netto</b>	<b>141</b>	<b>809.849,60</b>	<b>769.586,51</b>	<b>-40.263,09</b>
E.I.1	Langfristige Finanzschulden	1411	809.849,60	769.586,51	-40.263,09
	341000 Investitionsdarlehen von Ländern, Landesfonds und Landeskammern		114.658,26	115.804,84	1.146,58
	346000 Investitionsdarlehen von Finanzunternehmen		0,00	0,00	0,00
	346100 Investitionsdarlehen von Finanzunternehmen im Inland		695.191,34	653.781,67	-41.409,67
E.I.2	Langfristige Forderungen aus derivativen Finanzinstrumenten mit Grundgeschäft	1412	0,00	0,00	0,00
E.I.3	Langfristige Verbindlichkeiten aus derivativen Finanzinstrumenten mit Grundgeschäft	1413	0,00	0,00	0,00
<b>E.II</b>	<b>Langfristige Verbindlichkeiten</b>	<b>142</b>	<b>0,00</b>	<b>0,00</b>	<b>0,00</b>
E.II.1	Langfristige Verbindlichkeiten aus Lieferungen und Leistungen	1421	0,00	0,00	0,00
E.II.2	Leasingverbindlichkeiten	1422	0,00	0,00	0,00
E.II.3	Sonstige langfristige Verbindlichkeiten	1423	0,00	0,00	0,00
<b>E.III</b>	<b>Langfristige Rückstellungen</b>	<b>143</b>	<b>58.772,95</b>	<b>68.380,55</b>	<b>9.607,60</b>
E.III.1	Rückstellungen für Abfertigungen	1431	0,00	0,00	0,00
E.III.2	Rückstellungen für Jubiläumswendungen	1432	58.772,95	68.380,55	9.607,60
	384000 Rückstellungen für Jubiläumswendungen		58.772,95	68.380,55	9.607,60
E.III.3	Rückstellungen für Haftungen	1433	0,00	0,00	0,00
E.III.4	Rückstellungen für Sanierungen von Altlasten	1434	0,00	0,00	0,00
E.III.5	Rückstellungen für Pensionen	1435	0,00	0,00	0,00

<b>PASSIVA</b>		<b>Code</b>	<b>Endbestand 31.12.2022</b>	<b>Endbestand 31.12.2023</b>	<b>Veränderung</b>
E.III.6	Sonstige langfristige Rückstellungen	1436	0,00	0,00	0,00

PASSIVA		Code	Endbestand 31.12.2022	Endbestand 31.12.2023	Veränderung
<b>F</b>	<b>Kurzfristige Fremdmittel</b>	15	<b>269.342,64</b>	<b>315.918,31</b>	<b>46.575,67</b>
<b>F.I</b>	<b>Kurzfristige Finanzschulden, netto</b>	151	<b>0,00</b>	<b>0,00</b>	<b>0,00</b>
F.I.1	Kurzfristige Finanzschulden	1511	0,00	0,00	0,00
F.I.2	Kurzfristige Forderungen aus derivativen Finanzinstrumenten mit Grundgeschäft	1512	0,00	0,00	0,00
F.I.3	Kurzfristige Verbindlichkeiten aus derivativen Finanzinstrumenten mit Grundgeschäft	1513	0,00	0,00	0,00
<b>F.II</b>	<b>Kurzfristige Verbindlichkeiten</b>	152	<b>202.321,78</b>	<b>249.988,99</b>	<b>47.667,21</b>
F.II.1	Kurzfristige Verbindlichkeiten aus Lieferungen und Leistungen	1521	51.470,50	89.901,12	38.430,62
	331000 Kurzfristige Verbindlichkeiten aus Lieferungen und Leistungen		51.470,50	89.901,12	38.430,62
F.II.2	Kurzfristige Verbindlichkeiten aus Abgaben	1522	0,00	0,00	0,00
	333000 Kurzfristige Verbindlichkeiten aus Abgaben		0,00	0,00	0,00
F.II.3	Sonstige kurzfristige Verbindlichkeiten	1523	0,00	0,00	0,00
F.II.4	Sonstige kurzfristige Verbindlichkeiten (nicht voranschlagswirksame Gebarung)	1524	150.851,28	160.087,87	9.236,59
	360000 Umsatzsteuer (nicht voranschlagswirksame Gebarung)		16.169,61	18.397,01	2.227,40
	362000 Gehaltsabzugsgebarungen (nicht voranschlagswirksame Gebarung)		48.318,62	51.423,18	3.104,56
	363000 Einbehaltungen und Überzahlungen von Dritten (nicht voranschlagswirksame Gebarung)		0,00	0,00	0,00
	368000 Barvorlagen (nicht voranschlagswirksame Gebarung)		530,00	11.740,00	11.210,00
	369000 Sonstige Erläge (nicht voranschlagswirksame Gebarung)		85.833,05	78.527,68	-7.305,37
<b>F.III</b>	<b>Kurzfristige Rückstellungen</b>	153	<b>67.020,86</b>	<b>65.929,32</b>	<b>-1.091,54</b>
F.III.1	Rückstellungen für Prozesskosten	1531	0,00	0,00	0,00
F.III.2	Rückstellungen für ausstehende Rechnungen	1532	0,00	0,00	0,00
F.III.3	Rückstellungen für nicht konsumierte Urlaube	1533	67.020,86	65.929,32	-1.091,54
	381000 Rückstellungen für nicht konsumierte Urlaube		45.184,73	43.256,47	-1.928,26
	381100 Rückstellungen für nicht konsumierten Zeitausgleich		21.836,13	22.672,85	836,72
F.III.4	Sonstige kurzfristige Rückstellungen	1534	0,00	0,00	0,00
<b>F.IV</b>	<b>Passive Rechnungsabgrenzung</b>	154	<b>0,00</b>	<b>0,00</b>	<b>0,00</b>
F.IV.1	Passive Rechnungsabgrenzung	1540	0,00	0,00	0,00
<b>Summe Passiva (12 + 13 + 14 + 15)</b>			<b>14.319.405,11</b>	<b>13.715.724,37</b>	<b>-603.680,74</b>



Ergebnis- und Finanzierungsrechnung Detailnachweis



		MVAG			Ergebnisrechnung			Finanzierungsrechnung		
		EH	FH	VCQU	RA 2023	VA 2023	RA - VA	RA 2023	VA 2023	RA - VA
<b>0 Vertretungskörper und allgemeine Verwaltung</b>										
SA 0 / SA 1	(0) Nettoergebnis (21 - 22) / (1) Geldfluss operative Gebarung (31 - 32)				-654.027,33	-690.200,00	36.172,67	-646.429,16	-685.700,00	39.270,84
SA00	Nettoergebnis nach Zuw./Entn. Haushaltsrücklagen (Saldo 0 +/- SU23)				-619.888,46	-656.100,00	36.211,54			
SA2	Saldo (2) Geldfluss aus der Investiven Gebarung (33 - 34)							28.813,83	24.700,00	4.113,83
SA3	Saldo (3) Nettofinanzierungssaldo (Saldo 1 + Saldo 2)							-617.615,33	-661.000,00	43.384,67
SA4	Saldo (4) Geldfluss aus der Finanzierungstätigkeit (35 - 36)							0,00	0,00	0,00
SA5	Saldo (5) Geldfluss aus der voranschlagswirksamen Gebarung (Saldo 3 + Saldo 4)							-617.615,33	-661.000,00	43.384,67
<b>00 Gewählte Gemeindeorgane</b>										
SA 0 / SA 1	(0) Nettoergebnis (21 - 22) / (1) Geldfluss operative Gebarung (31 - 32)				-141.407,91	-139.800,00	-1.607,91	-141.576,68	-139.800,00	-1.776,68
SA00	Nettoergebnis nach Zuw./Entn. Haushaltsrücklagen (Saldo 0 +/- SU23)				-107.269,04	-105.700,00	-1.569,04			
SA2	Saldo (2) Geldfluss aus der Investiven Gebarung (33 - 34)							0,00	0,00	0,00
SA3	Saldo (3) Nettofinanzierungssaldo (Saldo 1 + Saldo 2)							-141.576,68	-139.800,00	-1.776,68
SA4	Saldo (4) Geldfluss aus der Finanzierungstätigkeit (35 - 36)							0,00	0,00	0,00
SA5	Saldo (5) Geldfluss aus der voranschlagswirksamen Gebarung (Saldo 3 + Saldo 4)							-141.576,68	-139.800,00	-1.776,68
<b>000 Gewählte Gemeindeorgane</b>										
SA 0 / SA 1	(0) Nettoergebnis (21 - 22) / (1) Geldfluss operative Gebarung (31 - 32)				-141.407,91	-139.800,00	-1.607,91	-141.576,68	-139.800,00	-1.776,68
SA00	Nettoergebnis nach Zuw./Entn. Haushaltsrücklagen (Saldo 0 +/- SU23)				-107.269,04	-105.700,00	-1.569,04			
SA2	Saldo (2) Geldfluss aus der Investiven Gebarung (33 - 34)							0,00	0,00	0,00
SA3	Saldo (3) Nettofinanzierungssaldo (Saldo 1 + Saldo 2)							-141.576,68	-139.800,00	-1.776,68
SA4	Saldo (4) Geldfluss aus der Finanzierungstätigkeit (35 - 36)							0,00	0,00	0,00
SA5	Saldo (5) Geldfluss aus der voranschlagswirksamen Gebarung (Saldo 3 + Saldo 4)							-141.576,68	-139.800,00	-1.776,68
<b>000000 Gemeinderat</b>										
<b>Operative Gebarung</b>										
2/000000/823000	Zinsen Rücklage Pensionsbeitr. BGM	2131	3131	14	33,51	100,00	-66,49	33,51	100,00	-66,49
<b>SU 21 / 31</b>	<b>Summe Erträge / Einzahlungen operative Gebarung</b>				<b>33,51</b>	<b>100,00</b>	<b>-66,49</b>	<b>33,51</b>	<b>100,00</b>	<b>-66,49</b>
1/000000/582000	Sonstige Dienstgeberbeiträge zur sozialen Sicherheit	2212	3212	20	7.796,36	7.800,00	-3,64	7.796,36	7.800,00	-3,64
1/000000/670000	Versicherungen (Gemeindehaftpflicht + BVA-Unfallvers. für GR)	2222	3222	24	914,62	900,00	14,62	914,62	900,00	14,62
1/000000/710100	Kapitalertragssteuer	2225	3225	24	8,38	0,00	8,38	8,38	0,00	8,38
1/000000/721000	Bezüge der Organe (Bürgermeister)	2225	3225	22	53.454,80	53.500,00	-45,20	53.454,80	53.500,00	-45,20
1/000000/721200	Sitzungsgelder	2225	3225	22	28.950,00	27.000,00	1.950,00	28.950,00	27.000,00	1.950,00
1/000000/721400	Reisekosten - Mandatare	2225	3225	22	617,12	1.000,00	-382,88	617,12	1.000,00	-382,88
1/000000/728100	Entgelte für sonstige Leistungen, Lohnverrechnung	2225	3225	24	1.985,09	2.000,00	-14,91	2.028,02	2.000,00	28,02
1/000000/752400	Transfers, GSZ - Bürgermeister-Kostenersatz (K-BG)	2231	3231	26	13.790,00	13.800,00	-10,00	13.915,84	13.800,00	115,84

		MVAG MVAG VCQU			Ergebnisrechnung			Finanzierungsrechnung		
		EH	FH		RA 2023	VA 2023	RA - VA	RA 2023	VA 2023	RA - VA
1/000000/753000	Transfers an Sozialversicherungsträger	2231	3231	26	33.925,05	33.900,00	25,05	33.925,05	33.900,00	25,05
<b>SU 22 / 32</b>	<b>Summe Aufwendungen / Auszahlungen operative Gebarung</b>				<b>141.441,42</b>	<b>139.900,00</b>	<b>1.541,42</b>	<b>141.610,19</b>	<b>139.900,00</b>	<b>1.710,19</b>
<b>SA 0 / SA 1</b>	<b>(0) Nettoergebnis (21 - 22) / (1) Geldfluss operative Gebarung (31 - 32)</b>				<b>-141.407,91</b>	<b>-139.800,00</b>	<b>-1.607,91</b>	<b>-141.576,68</b>	<b>-139.800,00</b>	<b>-1.776,68</b>
2/000000/894001	Entnahmen von zweckgebundenen Haushaltsrücklagen	2301			34.160,37	34.200,00	-39,63	0,00	0,00	0,00
1/000000/794001	Zuweisung an zweckgebundene Haushaltsrücklagen	2401			21,50	100,00	78,50	0,00	0,00	0,00
<b>SU 23</b>	<b>Summe Haushaltsrücklagen</b>				<b>34.138,87</b>	<b>34.100,00</b>	<b>38,87</b>	<b>0,00</b>	<b>0,00</b>	<b>0,00</b>
<b>SA00</b>	<b>Nettoergebnis nach Zuw./Entn. Haushaltsrücklagen (Saldo 0 +/- SU23)</b>				<b>-107.269,04</b>	<b>-105.700,00</b>	<b>-1.569,04</b>			
<b>Investive Gebarung</b>										
<b>SU 33</b>	<b>Summe Einzahlungen investive Gebarung</b>							<b>0,00</b>	<b>0,00</b>	<b>0,00</b>
<b>SU 34</b>	<b>Summe Auszahlungen investive Gebarung</b>							<b>0,00</b>	<b>0,00</b>	<b>0,00</b>
<b>SA2</b>	<b>Saldo (2) Geldfluss aus der Investiven Gebarung (33 - 34)</b>							<b>0,00</b>	<b>0,00</b>	<b>0,00</b>
<b>SA3</b>	<b>Saldo (3) Nettofinanzierungssaldo (Saldo 1 + Saldo 2)</b>							<b>-141.576,68</b>	<b>-139.800,00</b>	<b>-1.776,68</b>
<b>Finanzierungstätigkeit</b>										
<b>SU 35</b>	<b>Summe Einzahlungen aus der Finanzierungstätigkeit</b>							<b>0,00</b>	<b>0,00</b>	<b>0,00</b>
<b>SU 36</b>	<b>Summe Auszahlungen aus der Finanzierungstätigkeit</b>							<b>0,00</b>	<b>0,00</b>	<b>0,00</b>
<b>SA4</b>	<b>Saldo (4) Geldfluss aus der Finanzierungstätigkeit (35 - 36)</b>							<b>0,00</b>	<b>0,00</b>	<b>0,00</b>
<b>SA5</b>	<b>Saldo (5) Geldfluss aus der voranschlagswirksamen Gebarung (Saldo 3 + Saldo 4)</b>							<b>-141.576,68</b>	<b>-139.800,00</b>	<b>-1.776,68</b>
<b>01</b>	<b>Hauptverwaltung</b>									
<b>SA 0 / SA 1</b>	<b>(0) Nettoergebnis (21 - 22) / (1) Geldfluss operative Gebarung (31 - 32)</b>				<b>-361.910,29</b>	<b>-387.600,00</b>	<b>25.689,71</b>	<b>-353.320,88</b>	<b>-383.100,00</b>	<b>29.779,12</b>
<b>SA00</b>	<b>Nettoergebnis nach Zuw./Entn. Haushaltsrücklagen (Saldo 0 +/- SU23)</b>				<b>-361.910,29</b>	<b>-387.600,00</b>	<b>25.689,71</b>			
<b>SA2</b>	<b>Saldo (2) Geldfluss aus der Investiven Gebarung (33 - 34)</b>							<b>-3.083,24</b>	<b>-5.000,00</b>	<b>1.916,76</b>
<b>SA3</b>	<b>Saldo (3) Nettofinanzierungssaldo (Saldo 1 + Saldo 2)</b>							<b>-356.404,12</b>	<b>-388.100,00</b>	<b>31.695,88</b>
<b>SA4</b>	<b>Saldo (4) Geldfluss aus der Finanzierungstätigkeit (35 - 36)</b>							<b>0,00</b>	<b>0,00</b>	<b>0,00</b>
<b>SA5</b>	<b>Saldo (5) Geldfluss aus der voranschlagswirksamen Gebarung (Saldo 3 + Saldo 4)</b>							<b>-356.404,12</b>	<b>-388.100,00</b>	<b>31.695,88</b>
<b>010</b>	<b>Zentralamt</b>									
<b>SA 0 / SA 1</b>	<b>(0) Nettoergebnis (21 - 22) / (1) Geldfluss operative Gebarung (31 - 32)</b>				<b>-360.245,04</b>	<b>-373.700,00</b>	<b>13.454,96</b>	<b>-351.430,66</b>	<b>-369.200,00</b>	<b>17.769,34</b>
<b>SA00</b>	<b>Nettoergebnis nach Zuw./Entn. Haushaltsrücklagen (Saldo 0 +/- SU23)</b>				<b>-360.245,04</b>	<b>-373.700,00</b>	<b>13.454,96</b>			
<b>SA2</b>	<b>Saldo (2) Geldfluss aus der Investiven Gebarung (33 - 34)</b>							<b>-3.083,24</b>	<b>-5.000,00</b>	<b>1.916,76</b>
<b>SA3</b>	<b>Saldo (3) Nettofinanzierungssaldo (Saldo 1 + Saldo 2)</b>							<b>-354.513,90</b>	<b>-374.200,00</b>	<b>19.686,10</b>
<b>SA4</b>	<b>Saldo (4) Geldfluss aus der Finanzierungstätigkeit (35 - 36)</b>							<b>0,00</b>	<b>0,00</b>	<b>0,00</b>
<b>SA5</b>	<b>Saldo (5) Geldfluss aus der voranschlagswirksamen Gebarung (Saldo 3 + Saldo 4)</b>							<b>-354.513,90</b>	<b>-374.200,00</b>	<b>19.686,10</b>
<b>010000</b>	<b>Gemeindeamt</b>									
<b>Operative Gebarung</b>										
2/010000/811000	Miete- und Pachertrag	2115	3115	14	100,00	100,00	0,00	100,00	100,00	0,00



		MVAG			Ergebnisrechnung			Finanzierungsrechnung		
		EH	FH	VCQU	RA 2023	VA 2023	RA - VA	RA 2023	VA 2023	RA - VA
2/010000/813000	Erträge aus der Auflösung von Investitionszuschüssen (Kapitaltransfers)	2127			28.474,76	28.500,00	-25,24	0,00	0,00	0,00
2/010000/816000	Kostenbeiträge (Kostensätze) für sonstige Leistungen	2114	3114	13	5.018,15	4.000,00	1.018,15	5.018,15	4.000,00	1.018,15
2/010000/816400	Kostenbeiträge (Kostensätze) für sonstige Leistungen (Kopien, GB-Auszüge, etc.)	2114	3114	13	248,50	100,00	148,50	248,50	100,00	148,50
2/010000/816401	Kostensatz f. sonst. Verwaltungsl Reichenfelder Infrastruktur KG	2114	3114	13	17.000,00	17.000,00	0,00	17.000,00	17.000,00	0,00
2/010000/816509	Kostensatz f. Personalaufwand, Ve WH, Wasser, Abwasser, Müll, Wohnhäu	2114	3114	13	82.800,00	82.800,00	0,00	82.800,00	82.800,00	0,00
2/010000/817200	Erträge aus der Auflösung von sonstigen Rückstellungen - nicht konsumierte Urlaube	2117			3.359,75	0,00	3.359,75	0,00	0,00	0,00
2/010000/817210	Erträge aus der Auflösung von sonstigen Rückstellungen - nicht konsumierte Zeitguthaben	2117			709,09	0,00	709,09	0,00	0,00	0,00
2/010000/817500	Erträge aus der Auflösung von sonstigen Rückstellungen - Jubiläumszuwendungen	2117			6.203,56	0,00	6.203,56	0,00	0,00	0,00
2/010000/828000	Rückersätze von Ausgaben	2116	3116	18	5.184,92	5.200,00	-15,08	5.184,92	5.200,00	-15,08
<b>SU 21 / 31</b>	<b>Summe Erträge / Einzahlungen operative Gebarung</b>				<b>149.098,73</b>	<b>137.700,00</b>	<b>11.398,73</b>	<b>110.351,57</b>	<b>109.200,00</b>	<b>1.151,57</b>
1/010000/400000	Geringwertige Wirtschaftsg.d.Anlage	2221	3221	23	740,87	1.000,00	-259,13	740,87	1.000,00	-259,13
1/010000/454000	Reinigungsmittel	2221	3221	23	265,02	900,00	-634,98	265,02	900,00	-634,98
1/010000/456000	Schreib-, Zeichen- und sonstige Büromittel	2221	3221	23	4.056,56	3.500,00	556,56	4.056,56	3.500,00	556,56
1/010000/457000	Druckwerke	2221	3221	23	1.182,86	1.900,00	-717,14	1.182,86	1.900,00	-717,14
1/010000/457010	Kopien Herstellung auf gemieteten Geräten	2221	3221	23	2.617,08	2.100,00	517,08	2.063,24	2.100,00	-36,76
1/010000/458000	Mittel zur ärztlichen Betreuung und Gesundheitsvorsorge	2221	3221	23	156,19	200,00	-43,81	156,19	200,00	-43,81
1/010000/459000	Sonstige Verbrauchsgüter	2221	3221	23	103,30	500,00	-396,70	103,30	500,00	-396,70
1/010000/500000	Beamte der Verwaltung lt.Stellenplan	2211	3211	20	145.861,12	146.700,00	-838,88	145.861,12	146.700,00	-838,88
1/010000/510000	Geldbezüge der Vertragsbediensteten der Verwaltung	2211	3211	20	124.237,81	124.900,00	-662,19	124.237,81	124.900,00	-662,19
1/010000/511000	Geldbezüge der VB in handwerklicher Verwendung	2211	3211	20	0,00	13.600,00	-13.600,00	0,00	13.600,00	-13.600,00
1/010000/520000	Geldbezüge der ganzjährig beschäftigten Angestellten	2211	3211	20	14.840,00	14.800,00	40,00	14.840,00	14.800,00	40,00
1/010000/522000	Geldbezüge der nicht ganzjährig beschäftigten Angestellten	2211	3211	20	693,00	700,00	-7,00	693,00	700,00	-7,00
1/010000/563000	Sonstige Aufwandsentschädigungen lt. Nebengebührenkatalog	2213	3213	20	4.957,92	5.000,00	-42,08	4.957,92	5.000,00	-42,08
1/010000/565000	Mehrleistungszulagen lt. Nebengebührenkatalog	2211	3211	20	14.869,85	13.000,00	1.869,85	14.869,85	13.000,00	1.869,85

**Rechnungsabschluss 2023**

Marktgemeinde Reichenfels

**Ergebnis- und Finanzierungsrechnung Detailnachweis**

		MVAG			Ergebnisrechnung			Finanzierungsrechnung		
		EH	FH	VCQU	RA 2023	VA 2023	RA - VA	RA 2023	VA 2023	RA - VA
1/010000/566000	Zuwendungen aus Anlass von Dienstjubiläen	2212	3212	20	6.203,56	6.200,00	3,56	6.203,56	6.200,00	3,56
1/010000/569000	Sonstige Nebengebühren	2211	3211	20	4.170,48	4.200,00	-29,52	4.170,48	4.200,00	-29,52
1/010000/580000	Dienstgeberbeiträge zum Ausgleichsfonds für Familienbeihilfen	2212	3212	20	11.674,74	11.600,00	74,74	11.674,74	11.600,00	74,74
1/010000/581100	Betriebliche Kollektivversicherung § 72 K-GMG	2212	3212	20	540,80	500,00	40,80	540,80	500,00	40,80
1/010000/582000	Sonstige Dienstgeberbeiträge zur sozialen Sicherheit	2212	3212	20	35.720,02	35.500,00	220,02	35.720,02	35.500,00	220,02
1/010000/582100	Abfertigungsversicherung	2212	3212	20	1.271,10	1.300,00	-28,90	1.271,10	1.300,00	-28,90
1/010000/590000	Freiwillige Sozialleistungen (lt. GR 14.3.02 € 240,- je Sehbehelf)	2212	3212	20	0,00	300,00	-300,00	0,00	300,00	-300,00
1/010000/592000	Dotierung von Rückstellungen für Jubiläumszuwendungen	2214			11.654,69	1.900,00	9.754,69	0,00	0,00	0,00
1/010000/593000	Dotierung von Rückstellungen für nicht konsumierte Urlaube	2214			1.835,43	0,00	1.835,43	0,00	0,00	0,00
1/010000/593100	Dotierung von Rückstellungen für nicht konsumierte Zeitguthaben	2214			2.009,65	0,00	2.009,65	0,00	0,00	0,00
1/010000/600000	Energiebezug Strom	2222	3222	24	4.749,94	5.400,00	-650,06	4.749,94	5.400,00	-650,06
1/010000/600300	Energiebezug Nahwärme	2222	3222	24	7.578,31	7.600,00	-21,69	7.578,31	7.600,00	-21,69
1/010000/614000	Instandhaltung von Gebäuden und Bauten	2224	3224	24	2.482,01	5.600,00	-3.117,99	2.407,92	5.600,00	-3.192,08
1/010000/616000	Instandhaltung von Maschinen und maschinellen Anlagen	2224	3224	24	0,00	800,00	-800,00	0,00	800,00	-800,00
1/010000/618100	Instandhaltung und Wartung EDV (Hardware/Software)	2224	3224	24	26.850,39	22.400,00	4.450,39	26.850,39	22.400,00	4.450,39
1/010000/630000	Postdienste	2222	3222	24	5.127,02	5.000,00	127,02	5.145,86	5.000,00	145,86
1/010000/631000	Telekommunikationsdienste Telefon	2222	3222	24	3.276,78	3.000,00	276,78	3.276,78	3.000,00	276,78
1/010000/631100	Internet (inkl. CNC Services)	2222	3222	24	1.985,51	2.300,00	-314,49	1.985,51	2.300,00	-314,49
1/010000/670000	Versicherungen	2222	3222	24	1.667,63	1.700,00	-32,37	1.667,63	1.700,00	-32,37
1/010000/680300	Planmäßige Abschreibung - Gebäude und Bauten	2226			22.355,66	22.400,00	-44,34	0,00	0,00	0,00
1/010000/680700	Planmäßige Abschreibung - Amts-, Betriebs- und Geschäftsausstattung	2226			8.863,91	8.700,00	163,91	0,00	0,00	0,00
1/010000/700000	Mietzinse "RICOH Kopierer+Faxgerät"	2223	3223	24	1.186,26	1.200,00	-13,74	1.016,66	1.200,00	-183,34
1/010000/700100	Mietzinse Telefonanlage	2223	3223	24	1.795,10	2.000,00	-204,90	1.795,10	2.000,00	-204,90
1/010000/710000	Öffentliche Abgaben, ohne Gebühren gemäß FAG	2225	3225	24	592,56	500,00	92,56	611,61	500,00	111,61
1/010000/711000	Gebühren für die Benützung von Gemeindeeinrichtungen und Anlagen gemäß FAG	2225	3225	24	827,60	1.000,00	-172,40	827,60	1.000,00	-172,40
1/010000/720089	Vergütung Löhne WH Reinigung	2225	3225	24	6.614,85	4.200,00	2.414,85	6.614,85	4.200,00	2.414,85
1/010000/720109	Kostenbeitrag Wirtschaftshof Arbeit	2225	3225	24	1.713,95	5.000,00	-3.286,05	1.713,95	5.000,00	-3.286,05

		MVAG			Ergebnisrechnung			Finanzierungsrechnung			
		MVAG	MVAG	VCQU	RA 2023	VA 2023	RA - VA	RA 2023	VA 2023	RA - VA	
		EH	FH								
1/010000/720209	Kostenbeitrag Wirtschaftshof Maschinen	2225	3225	24	*	17,00	600,00	-583,00	17,00	600,00	-583,00
1/010000/724000	Reisegebühren	2225	3225	24		3.062,90	2.900,00	162,90	3.062,90	2.900,00	162,90
1/010000/728000	Entgelte für sonstige Leistungen	2225	3225	24		5.715,98	5.000,00	715,98	5.715,98	5.000,00	715,98
1/010000/728100	Entgelte für sonstige Leistungen, Lohnverrechnung	2225	3225	24		3.775,21	4.400,00	-624,79	3.763,28	4.400,00	-636,72
1/010000/728200	Entgelt f. sonst. Leistung v. Firmen jährliche LMR-Basiskosten	2225	3225	24		2.150,75	2.100,00	50,75	2.080,12	2.100,00	-19,88
1/010000/728400	Entgelte für sonstige Leistungen, Reinigung	2225	3225	24		7.292,40	7.300,00	-7,60	7.292,40	7.300,00	-7,60
<b>SU 22 / 32</b>	<b>Summe Aufwendungen / Auszahlungen operative Gebarung</b>					<b>509.343,77</b>	<b>511.400,00</b>	<b>-2.056,23</b>	<b>461.782,23</b>	<b>478.400,00</b>	<b>-16.617,77</b>
<b>SA 0 / SA 1</b>	<b>(0) Nettoergebnis (21 - 22) / (1) Geldfluss operative Gebarung (31 - 32)</b>					<b>-360.245,04</b>	<b>-373.700,00</b>	<b>13.454,96</b>	<b>-351.430,66</b>	<b>-369.200,00</b>	<b>17.769,34</b>
<b>SU 23</b>	<b>Summe Haushaltsrücklagen</b>					<b>0,00</b>	<b>0,00</b>	<b>0,00</b>	<b>0,00</b>	<b>0,00</b>	<b>0,00</b>
<b>SA00</b>	<b>Nettoergebnis nach Zuw./Entn. Haushaltsrücklagen (Saldo 0 +/- SU23)</b>					<b>-360.245,04</b>	<b>-373.700,00</b>	<b>13.454,96</b>			
<b>Investive Gebarung</b>											
<b>SU 33</b>	<b>Summe Einzahlungen investive Gebarung</b>								<b>0,00</b>	<b>0,00</b>	<b>0,00</b>
1/010000/042000	Amts-, Betriebs- und Geschäftsausstattung		3415	2 41		0,00	0,00	0,00	3.083,24	5.000,00	-1.916,76
<b>SU 34</b>	<b>Summe Auszahlungen investive Gebarung</b>								<b>3.083,24</b>	<b>5.000,00</b>	<b>-1.916,76</b>
<b>SA2</b>	<b>Saldo (2) Geldfluss aus der Investiven Gebarung (33 - 34)</b>								<b>-3.083,24</b>	<b>-5.000,00</b>	<b>1.916,76</b>
<b>SA3</b>	<b>Saldo (3) Nettofinanzierungssaldo (Saldo 1 + Saldo 2)</b>								<b>-354.513,90</b>	<b>-374.200,00</b>	<b>19.686,10</b>
<b>Finanzierungstätigkeit</b>											
<b>SU 35</b>	<b>Summe Einzahlungen aus der Finanzierungstätigkeit</b>								<b>0,00</b>	<b>0,00</b>	<b>0,00</b>
<b>SU 36</b>	<b>Summe Auszahlungen aus der Finanzierungstätigkeit</b>								<b>0,00</b>	<b>0,00</b>	<b>0,00</b>
<b>SA4</b>	<b>Saldo (4) Geldfluss aus der Finanzierungstätigkeit (35 - 36)</b>								<b>0,00</b>	<b>0,00</b>	<b>0,00</b>
<b>SA5</b>	<b>Saldo (5) Geldfluss aus der voranschlagswirksamen Gebarung (Saldo 3 + Saldo 4)</b>								<b>-354.513,90</b>	<b>-374.200,00</b>	<b>19.686,10</b>

	MVAG			Ergebnisrechnung			Finanzierungsrechnung			
	EH	FH	VCQU	RA 2023	VA 2023	RA - VA	RA 2023	VA 2023	RA - VA	
<b>012</b>	<b>Hilfsamt</b>									
SA 0 / SA 1	(0) Nettoergebnis (21 - 22) / (1) Geldfluss operative Gebarung (31 – 32)			2.638,52	-9.000,00	11.638,52	2.638,52	-9.000,00	11.638,52	
SA00	Nettoergebnis nach Zuw./Entn. Haushaltsrücklagen (Saldo 0 +/- SU23)			2.638,52	-9.000,00	11.638,52				
SA2	Saldo (2) Geldfluss aus der Investiven Gebarung (33 – 34)						0,00	0,00	0,00	
SA3	Saldo (3) Nettofinanzierungssaldo (Saldo 1 + Saldo 2)						2.638,52	-9.000,00	11.638,52	
SA4	Saldo (4) Geldfluss aus der Finanzierungstätigkeit (35 – 36)						0,00	0,00	0,00	
SA5	Saldo (5) Geldfluss aus der voranschlagswirksamen Gebarung (Saldo 3 + Saldo 4)						2.638,52	-9.000,00	11.638,52	
<b>012000</b>	<b>Hilfsamt</b>									
<b>Operative Gebarung</b>										
2/012000/861101	Transfers von Ländern, Landesfonds und Landeskammern, IKZ	2121	3121	15	11.570,00	0,00	11.570,00	11.570,00	0,00	11.570,00
<b>SU 21 / 31</b>	<b>Summe Erträge / Einzahlungen operative Gebarung</b>			<b>11.570,00</b>	<b>0,00</b>	<b>11.570,00</b>	<b>11.570,00</b>	<b>0,00</b>	<b>11.570,00</b>	
1/012000/720700	Kostenbeiträge an RML GmbH	2225	3225	24	6.996,00	7.000,00	-4,00	6.996,00	7.000,00	-4,00
1/012000/754001	Beitrag BBG Bundesbeschaffung	2231	3231	26	222,00	300,00	-78,00	222,00	300,00	-78,00
1/012000/754300	Transfers, GSZ - Kostenersatz f. die Aufgabenbesorgung (K-GMG)	2231	3231	26	1.713,48	1.700,00	13,48	1.713,48	1.700,00	13,48
<b>SU 22 / 32</b>	<b>Summe Aufwendungen / Auszahlungen operative Gebarung</b>			<b>8.931,48</b>	<b>9.000,00</b>	<b>-68,52</b>	<b>8.931,48</b>	<b>9.000,00</b>	<b>-68,52</b>	
SA 0 / SA 1	(0) Nettoergebnis (21 - 22) / (1) Geldfluss operative Gebarung (31 – 32)			2.638,52	-9.000,00	11.638,52	2.638,52	-9.000,00	11.638,52	
SU 23	Summe Haushaltsrücklagen			0,00	0,00	0,00	0,00	0,00	0,00	
SA00	Nettoergebnis nach Zuw./Entn. Haushaltsrücklagen (Saldo 0 +/- SU23)			2.638,52	-9.000,00	11.638,52				
<b>Investive Gebarung</b>										
SU 33	Summe Einzahlungen investive Gebarung						0,00	0,00	0,00	
SU 34	Summe Auszahlungen investive Gebarung						0,00	0,00	0,00	
SA2	Saldo (2) Geldfluss aus der Investiven Gebarung (33 – 34)						0,00	0,00	0,00	
SA3	Saldo (3) Nettofinanzierungssaldo (Saldo 1 + Saldo 2)						2.638,52	-9.000,00	11.638,52	
<b>Finanzierungstätigkeit</b>										
SU 35	Summe Einzahlungen aus der Finanzierungstätigkeit						0,00	0,00	0,00	
SU 36	Summe Auszahlungen aus der Finanzierungstätigkeit						0,00	0,00	0,00	
SA4	Saldo (4) Geldfluss aus der Finanzierungstätigkeit (35 – 36)						0,00	0,00	0,00	
SA5	Saldo (5) Geldfluss aus der voranschlagswirksamen Gebarung (Saldo 3 + Saldo 4)						2.638,52	-9.000,00	11.638,52	

	MVAG MVAG VCQU			Ergebnisrechnung			Finanzierungsrechnung			
	EH	FH		RA 2023	VA 2023	RA - VA	RA 2023	VA 2023	RA - VA	
<b>015</b>	<b>Pressestelle, Amtsblatt und Öffentlichkeitsarbeit</b>									
SA 0 / SA 1	(0) Nettoergebnis (21 - 22) / (1) Geldfluss operative Gebarung (31 - 32)			-2.261,73	-2.900,00	638,27	-2.486,70	-2.900,00	413,30	
SA00	Nettoergebnis nach Zuw./Entn. Haushaltsrücklagen (Saldo 0 +/- SU23)			-2.261,73	-2.900,00	638,27				
SA2	Saldo (2) Geldfluss aus der Investiven Gebarung (33 - 34)						0,00	0,00	0,00	
SA3	Saldo (3) Nettofinanzierungssaldo (Saldo 1 + Saldo 2)						-2.486,70	-2.900,00	413,30	
SA4	Saldo (4) Geldfluss aus der Finanzierungstätigkeit (35 - 36)						0,00	0,00	0,00	
SA5	Saldo (5) Geldfluss aus der voranschlagswirksamen Gebarung (Saldo 3 + Saldo 4)						-2.486,70	-2.900,00	413,30	
<b>015000</b>	<b>Pressestelle, Amtsblatt und Öffentlichkeitsarbeit</b>									
<b>Operative Gebarung</b>										
SU 21 / 31	Summe Erträge / Einzahlungen operative Gebarung			0,00	0,00	0,00	0,00	0,00	0,00	
1/015000/618100	Instandhaltung und Wartung EDV (Hardware/Software) Homepage	2224	3224	24	1.209,60	1.200,00	9,60	1.209,60	1.200,00	9,60
1/015000/630000	Postdienste (Gemeindezeitung)	2222	3222	24	860,25	800,00	60,25	1.085,22	800,00	285,22
1/015000/631100	Internet, lfd. Kosten für Provider	2222	3222	24	29,88	100,00	-70,12	29,88	100,00	-70,12
1/015000/728000	Entgelte für sonstige Leistungen (Homepage)	2225	3225	24	162,00	800,00	-638,00	162,00	800,00	-638,00
SU 22 / 32	Summe Aufwendungen / Auszahlungen operative Gebarung			2.261,73	2.900,00	-638,27	2.486,70	2.900,00	-413,30	
SA 0 / SA 1	(0) Nettoergebnis (21 - 22) / (1) Geldfluss operative Gebarung (31 - 32)			-2.261,73	-2.900,00	638,27	-2.486,70	-2.900,00	413,30	
SU 23	Summe Haushaltsrücklagen			0,00	0,00	0,00	0,00	0,00	0,00	
SA00	Nettoergebnis nach Zuw./Entn. Haushaltsrücklagen (Saldo 0 +/- SU23)			-2.261,73	-2.900,00	638,27				
<b>Investive Gebarung</b>										
SU 33	Summe Einzahlungen investive Gebarung						0,00	0,00	0,00	
SU 34	Summe Auszahlungen investive Gebarung						0,00	0,00	0,00	
SA2	Saldo (2) Geldfluss aus der Investiven Gebarung (33 - 34)						0,00	0,00	0,00	
SA3	Saldo (3) Nettofinanzierungssaldo (Saldo 1 + Saldo 2)						-2.486,70	-2.900,00	413,30	
<b>Finanzierungstätigkeit</b>										
SU 35	Summe Einzahlungen aus der Finanzierungstätigkeit						0,00	0,00	0,00	
SU 36	Summe Auszahlungen aus der Finanzierungstätigkeit						0,00	0,00	0,00	
SA4	Saldo (4) Geldfluss aus der Finanzierungstätigkeit (35 - 36)						0,00	0,00	0,00	
SA5	Saldo (5) Geldfluss aus der voranschlagswirksamen Gebarung (Saldo 3 + Saldo 4)						-2.486,70	-2.900,00	413,30	

	MVAG	MVAG VCQU			Ergebnisrechnung			Finanzierungsrechnung		
		EH	FH		RA 2023	VA 2023	RA - VA	RA 2023	VA 2023	RA - VA
<b>016</b>	<b>Elektronische Datenverarbeitung</b>									
SA 0 / SA 1	(0) Nettoergebnis (21 - 22) / (1) Geldfluss operative Gebarung (31 – 32)				-2.042,04	-2.000,00	-42,04	-2.042,04	-2.000,00	-42,04
SA00	Nettoergebnis nach Zuw./Entn. Haushaltsrücklagen (Saldo 0 +/- SU23)				-2.042,04	-2.000,00	-42,04			
SA2	Saldo (2) Geldfluss aus der Investiven Gebarung (33 – 34)							0,00	0,00	0,00
SA3	Saldo (3) Nettofinanzierungssaldo (Saldo 1 + Saldo 2)							-2.042,04	-2.000,00	-42,04
SA4	Saldo (4) Geldfluss aus der Finanzierungstätigkeit (35 – 36)							0,00	0,00	0,00
SA5	Saldo (5) Geldfluss aus der voranschlagswirksamen Gebarung (Saldo 3 + Saldo 4)							-2.042,04	-2.000,00	-42,04
<b>016000</b>	<b>Elektronische Datenverarbeitung</b>									
<b>Operative Gebarung</b>										
SU 21 / 31	Summe Erträge / Einzahlungen operative Gebarung				0,00	0,00	0,00	0,00	0,00	0,00
1/016000/754300	Transfers an sonstige Träger des öffentlichen Rechts, GSZ Kostenersatz CNC-Behörden Netzwerk	2231	3231	26	2.042,04	2.000,00	42,04	2.042,04	2.000,00	42,04
SU 22 / 32	Summe Aufwendungen / Auszahlungen operative Gebarung				2.042,04	2.000,00	42,04	2.042,04	2.000,00	42,04
SA 0 / SA 1	(0) Nettoergebnis (21 - 22) / (1) Geldfluss operative Gebarung (31 – 32)				-2.042,04	-2.000,00	-42,04	-2.042,04	-2.000,00	-42,04
SU 23	Summe Haushaltsrücklagen				0,00	0,00	0,00	0,00	0,00	0,00
SA00	Nettoergebnis nach Zuw./Entn. Haushaltsrücklagen (Saldo 0 +/- SU23)				-2.042,04	-2.000,00	-42,04			
<b>Investive Gebarung</b>										
SU 33	Summe Einzahlungen investive Gebarung							0,00	0,00	0,00
SU 34	Summe Auszahlungen investive Gebarung							0,00	0,00	0,00
SA2	Saldo (2) Geldfluss aus der Investiven Gebarung (33 – 34)							0,00	0,00	0,00
SA3	Saldo (3) Nettofinanzierungssaldo (Saldo 1 + Saldo 2)							-2.042,04	-2.000,00	-42,04
<b>Finanzierungstätigkeit</b>										
SU 35	Summe Einzahlungen aus der Finanzierungstätigkeit							0,00	0,00	0,00
SU 36	Summe Auszahlungen aus der Finanzierungstätigkeit							0,00	0,00	0,00
SA4	Saldo (4) Geldfluss aus der Finanzierungstätigkeit (35 – 36)							0,00	0,00	0,00
SA5	Saldo (5) Geldfluss aus der voranschlagswirksamen Gebarung (Saldo 3 + Saldo 4)							-2.042,04	-2.000,00	-42,04

	MVAG			Ergebnisrechnung			Finanzierungsrechnung			
	EH	FH	VCQU	RA 2023	VA 2023	RA - VA	RA 2023	VA 2023	RA - VA	
<b>02</b>	<b>Hauptverwaltung</b>									
SA 0 / SA 1	(0) Nettoergebnis (21 - 22) / (1) Geldfluss operative Gebarung (31 – 32)			-1.969,67	-5.600,00	3.630,33	-1.969,67	-5.600,00	3.630,33	
SA00	Nettoergebnis nach Zuw./Entn. Haushaltsrücklagen (Saldo 0 +/- SU23)			-1.969,67	-5.600,00	3.630,33				
SA2	Saldo (2) Geldfluss aus der Investiven Gebarung (33 – 34)						0,00	0,00	0,00	
SA3	Saldo (3) Nettofinanzierungssaldo (Saldo 1 + Saldo 2)						-1.969,67	-5.600,00	3.630,33	
SA4	Saldo (4) Geldfluss aus der Finanzierungstätigkeit (35 – 36)						0,00	0,00	0,00	
SA5	Saldo (5) Geldfluss aus der voranschlagswirksamen Gebarung (Saldo 3 + Saldo 4)						-1.969,67	-5.600,00	3.630,33	
<b>022</b>	<b>Standesamt</b>									
SA 0 / SA 1	(0) Nettoergebnis (21 - 22) / (1) Geldfluss operative Gebarung (31 – 32)			-557,11	-1.300,00	742,89	-557,11	-1.300,00	742,89	
SA00	Nettoergebnis nach Zuw./Entn. Haushaltsrücklagen (Saldo 0 +/- SU23)			-557,11	-1.300,00	742,89				
SA2	Saldo (2) Geldfluss aus der Investiven Gebarung (33 – 34)						0,00	0,00	0,00	
SA3	Saldo (3) Nettofinanzierungssaldo (Saldo 1 + Saldo 2)						-557,11	-1.300,00	742,89	
SA4	Saldo (4) Geldfluss aus der Finanzierungstätigkeit (35 – 36)						0,00	0,00	0,00	
SA5	Saldo (5) Geldfluss aus der voranschlagswirksamen Gebarung (Saldo 3 + Saldo 4)						-557,11	-1.300,00	742,89	
<b>022000</b>	<b>Standesamt</b>									
<b>Operative Gebarung</b>										
SU 21 / 31	Summe Erträge / Einzahlungen operative Gebarung			0,00	0,00	0,00	0,00	0,00	0,00	
1/022000/457000	Druckwerke	2221	3221	23	191,45	200,00	-8,55	191,45	200,00	-8,55
1/022000/459000	Sonstige Verbrauchsgüter (Blumen für Trauungen)	2221	3221	23	90,00	300,00	-210,00	90,00	300,00	-210,00
1/022000/565000	Mehrleistungszulagen lt. Nebengebührenkatalog	2211	3211	20	171,24	500,00	-328,76	171,24	500,00	-328,76
1/022000/580000	Dienstgeberbeiträge zum Ausgleichsfonds für Familienbeihilfen	2212	3212	20	6,34	100,00	-93,66	6,34	100,00	-93,66
1/022000/724000	Reisegebühren	2225	3225	24	10,08	100,00	-89,92	10,08	100,00	-89,92
1/022000/726000	Mitgliedsbeiträge an Institutionen, Fachverband	2225	3225	24	88,00	100,00	-12,00	88,00	100,00	-12,00
SU 22 / 32	Summe Aufwendungen / Auszahlungen operative Gebarung			557,11	1.300,00	-742,89	557,11	1.300,00	-742,89	
SA 0 / SA 1	(0) Nettoergebnis (21 - 22) / (1) Geldfluss operative Gebarung (31 – 32)			-557,11	-1.300,00	742,89	-557,11	-1.300,00	742,89	
SU 23	Summe Haushaltsrücklagen			0,00	0,00	0,00	0,00	0,00	0,00	
SA00	Nettoergebnis nach Zuw./Entn. Haushaltsrücklagen (Saldo 0 +/- SU23)			-557,11	-1.300,00	742,89				
<b>Investive Gebarung</b>										
SU 33	Summe Einzahlungen investive Gebarung						0,00	0,00	0,00	
SU 34	Summe Auszahlungen investive Gebarung						0,00	0,00	0,00	
SA2	Saldo (2) Geldfluss aus der Investiven Gebarung (33 – 34)						0,00	0,00	0,00	
SA3	Saldo (3) Nettofinanzierungssaldo (Saldo 1 + Saldo 2)						-557,11	-1.300,00	742,89	
<b>Finanzierungstätigkeit</b>										
SU 35	Summe Einzahlungen aus der Finanzierungstätigkeit						0,00	0,00	0,00	

	MVAG		VCQU	Ergebnisrechnung			Finanzierungsrechnung		
	EH	FH		RA 2023	VA 2023	RA - VA	RA 2023	VA 2023	RA - VA
SU 36							0,00	0,00	0,00
	Summe Auszahlungen aus der Finanzierungstätigkeit								
SA4							0,00	0,00	0,00
	Saldo (4) Geldfluss aus der Finanzierungstätigkeit (35 – 36)								
SA5							-557,11	-1.300,00	742,89
	Saldo (5) Geldfluss aus der voranschlagswirksamen Gebarung (Saldo 3 + Saldo 4)								



		MVAG MVAG VCQU			Ergebnisrechnung			Finanzierungsrechnung		
		EH	FH		RA 2023	VA 2023	RA - VA	RA 2023	VA 2023	RA - VA
<b>024</b>	<b>Wahlamt</b>									
<b>SA 0 / SA 1</b>	<b>(0) Nettoergebnis (21 - 22) / (1) Geldfluss operative Gebarung (31 – 32)</b>				<b>-1.412,56</b>	<b>-3.800,00</b>	<b>2.387,44</b>	<b>-1.412,56</b>	<b>-3.800,00</b>	<b>2.387,44</b>
<b>SA00</b>	<b>Nettoergebnis nach Zuw./Entn. Haushaltsrücklagen (Saldo 0 +/- SU23)</b>				<b>-1.412,56</b>	<b>-3.800,00</b>	<b>2.387,44</b>			
<b>SA2</b>	<b>Saldo (2) Geldfluss aus der Investiven Gebarung (33 – 34)</b>							<b>0,00</b>	<b>0,00</b>	<b>0,00</b>
<b>SA3</b>	<b>Saldo (3) Nettofinanzierungssaldo (Saldo 1 + Saldo 2)</b>							<b>-1.412,56</b>	<b>-3.800,00</b>	<b>2.387,44</b>
<b>SA4</b>	<b>Saldo (4) Geldfluss aus der Finanzierungstätigkeit (35 – 36)</b>							<b>0,00</b>	<b>0,00</b>	<b>0,00</b>
<b>SA5</b>	<b>Saldo (5) Geldfluss aus der voranschlagswirksamen Gebarung (Saldo 3 + Saldo 4)</b>							<b>-1.412,56</b>	<b>-3.800,00</b>	<b>2.387,44</b>
<b>024000</b>	<b>Wahlamt</b>									
<b>Operative Gebarung</b>										
2/024000/816000	Kostenbeiträge (Kostenersätze) Landtagswahlen	2114	3114	13	5.010,00	5.000,00	10,00	5.010,00	5.000,00	10,00
2/024000/816010	Kosteners.für Wahlen v. BUND Volksbegehren, EU- u.NR-Wahl etc.	2114	3114	13	1.586,12	1.100,00	486,12	1.586,12	1.100,00	486,12
<b>SU 21 / 31</b>	<b>Summe Erträge / Einzahlungen operative Gebarung</b>				<b>6.596,12</b>	<b>6.100,00</b>	<b>496,12</b>	<b>6.596,12</b>	<b>6.100,00</b>	<b>496,12</b>
1/024000/400000	Geringwertige Wirtschaftsgüter (GWG)	2221	3221	23	0,00	400,00	-400,00	0,00	400,00	-400,00
1/024000/457000	Druckwerke	2221	3221	23	40,99	500,00	-459,01	40,99	500,00	-459,01
1/024000/500000	Geldbezüge der Beamten der Verwaltung	2211	3211	20	0,00	300,00	-300,00	0,00	300,00	-300,00
1/024000/510000	Geldbezüge der Vertragsbediensteten der Verwaltung	2211	3211	20	0,00	100,00	-100,00	0,00	100,00	-100,00
1/024000/565000	Mehrleistungsvergütungen (Wahlen, Volksbegehren)	2211	3211	20	1.166,98	1.200,00	-33,02	1.166,98	1.200,00	-33,02
1/024000/580000	Dienstgeberbeiträge zum Ausgleichsfonds für Familienbeihilfen	2212	3212	20	43,18	100,00	-56,82	43,18	100,00	-56,82
1/024000/582000	Sonstige Dienstgeberbeiträge zur sozialen Sicherheit	2212	3212	20	135,38	300,00	-164,62	135,38	300,00	-164,62
1/024000/618100	Instandhaltung und Wartung EDV (Hardware/Software)	2224	3224	24	587,95	600,00	-12,05	587,95	600,00	-12,05
1/024000/630000	Postdienste	2222	3222	24	593,50	600,00	-6,50	593,50	600,00	-6,50
1/024000/720109	Kostenbeitrag Wirtschaftshof Arbeit	2225	3225	24	309,75	400,00	-90,25	309,75	400,00	-90,25
1/024000/720209	Kostenbeitrag Wirtschaftshof Maschinen	2225	3225	24	1,50	100,00	-98,50	1,50	100,00	-98,50
1/024000/721300	Pauschalentschädigung Mitglieder Wahlbehörde	2225	3225	22	2.850,00	2.900,00	-50,00	2.850,00	2.900,00	-50,00
1/024000/724000	Reisegebühren	2225	3225	24	133,56	200,00	-66,44	133,56	200,00	-66,44
1/024000/728100	Entgelt f. sonst.Leistg. v. Firmen Kursbeiträge	2225	3225	24	381,60	400,00	-18,40	381,60	400,00	-18,40
1/024000/728200	Dienstleistungsvereinbarung Wahl- Service	2225	3225	24	1.764,29	1.800,00	-35,71	1.764,29	1.800,00	-35,71
<b>SU 22 / 32</b>	<b>Summe Aufwendungen / Auszahlungen operative Gebarung</b>				<b>8.008,68</b>	<b>9.900,00</b>	<b>-1.891,32</b>	<b>8.008,68</b>	<b>9.900,00</b>	<b>-1.891,32</b>
<b>SA 0 / SA 1</b>	<b>(0) Nettoergebnis (21 - 22) / (1) Geldfluss operative Gebarung (31 – 32)</b>				<b>-1.412,56</b>	<b>-3.800,00</b>	<b>2.387,44</b>	<b>-1.412,56</b>	<b>-3.800,00</b>	<b>2.387,44</b>
<b>SU 23</b>	<b>Summe Haushaltsrücklagen</b>				<b>0,00</b>	<b>0,00</b>	<b>0,00</b>	<b>0,00</b>	<b>0,00</b>	<b>0,00</b>
<b>SA00</b>	<b>Nettoergebnis nach Zuw./Entn. Haushaltsrücklagen (Saldo 0 +/- SU23)</b>				<b>-1.412,56</b>	<b>-3.800,00</b>	<b>2.387,44</b>			

	MVAG		VCQU	Ergebnisrechnung			Finanzierungsrechnung		
	EH	FH		RA 2023	VA 2023	RA - VA	RA 2023	VA 2023	RA - VA
<b>Investive Gebarung</b>									
SU 33			Summe Einzahlungen investive Gebarung				0,00	0,00	0,00
SU 34			Summe Auszahlungen investive Gebarung				0,00	0,00	0,00
SA2			Saldo (2) Geldfluss aus der Investiven Gebarung (33 – 34)				0,00	0,00	0,00
SA3			Saldo (3) Nettofinanzierungssaldo (Saldo 1 + Saldo 2)				-1.412,56	-3.800,00	2.387,44
<b>Finanzierungstätigkeit</b>									
SU 35			Summe Einzahlungen aus der Finanzierungstätigkeit				0,00	0,00	0,00
SU 36			Summe Auszahlungen aus der Finanzierungstätigkeit				0,00	0,00	0,00
SA4			Saldo (4) Geldfluss aus der Finanzierungstätigkeit (35 – 36)				0,00	0,00	0,00
SA5			Saldo (5) Geldfluss aus der voranschlagswirksamen Gebarung (Saldo 3 + Saldo 4)				-1.412,56	-3.800,00	2.387,44

	MVAG	MVAG	VCQU	Ergebnisrechnung			Finanzierungsrechnung			
				EH	FH	RA 2023	VA 2023	RA - VA	RA 2023	VA 2023
<b>026</b>	<b>Sonstige Einrichtungen</b>									
SA 0 / SA 1	(0) Nettoergebnis (21 - 22) / (1) Geldfluss operative Gebarung (31 – 32)			0,00	-500,00	500,00	0,00	-500,00	500,00	
SA00	Nettoergebnis nach Zuw./Entn. Haushaltsrücklagen (Saldo 0 +/- SU23)			0,00	-500,00	500,00				
SA2	Saldo (2) Geldfluss aus der Investiven Gebarung (33 – 34)						0,00	0,00	0,00	
SA3	Saldo (3) Nettofinanzierungssaldo (Saldo 1 + Saldo 2)						0,00	-500,00	500,00	
SA4	Saldo (4) Geldfluss aus der Finanzierungstätigkeit (35 – 36)						0,00	0,00	0,00	
SA5	Saldo (5) Geldfluss aus der voranschlagswirksamen Gebarung (Saldo 3 + Saldo 4)						0,00	-500,00	500,00	
<b>026000</b>	<b>Sonstige Einrichtungen der Verwaltung (Jagd)</b>									
<b>Operative Gebarung</b>										
SU 21 / 31	Summe Erträge / Einzahlungen operative Gebarung			0,00	0,00	0,00	0,00	0,00	0,00	
1/026000/618100	Instandhaltung und Wartung EDV	2224	3224	24	0,00	500,00	-500,00	0,00	500,00	-500,00
	(Hardware/Software)									
SU 22 / 32	Summe Aufwendungen / Auszahlungen operative Gebarung			0,00	500,00	-500,00	0,00	500,00	-500,00	
SA 0 / SA 1	(0) Nettoergebnis (21 - 22) / (1) Geldfluss operative Gebarung (31 – 32)			0,00	-500,00	500,00	0,00	-500,00	500,00	
SU 23	Summe Haushaltsrücklagen			0,00	0,00	0,00	0,00	0,00	0,00	
SA00	Nettoergebnis nach Zuw./Entn. Haushaltsrücklagen (Saldo 0 +/- SU23)			0,00	-500,00	500,00				
<b>Investive Gebarung</b>										
SU 33	Summe Einzahlungen investive Gebarung						0,00	0,00	0,00	
SU 34	Summe Auszahlungen investive Gebarung						0,00	0,00	0,00	
SA2	Saldo (2) Geldfluss aus der Investiven Gebarung (33 – 34)						0,00	0,00	0,00	
SA3	Saldo (3) Nettofinanzierungssaldo (Saldo 1 + Saldo 2)						0,00	-500,00	500,00	
<b>Finanzierungstätigkeit</b>										
SU 35	Summe Einzahlungen aus der Finanzierungstätigkeit						0,00	0,00	0,00	
SU 36	Summe Auszahlungen aus der Finanzierungstätigkeit						0,00	0,00	0,00	
SA4	Saldo (4) Geldfluss aus der Finanzierungstätigkeit (35 – 36)						0,00	0,00	0,00	
SA5	Saldo (5) Geldfluss aus der voranschlagswirksamen Gebarung (Saldo 3 + Saldo 4)						0,00	-500,00	500,00	

	MVAG	MVAG VCQU		Ergebnisrechnung			Finanzierungsrechnung		
		EH	FH	RA 2023	VA 2023	RA - VA	RA 2023	VA 2023	RA - VA
<b>03</b>	<b>Bauverwaltung</b>								
SA 0 / SA 1	(0) Nettoergebnis (21 - 22) / (1) Geldfluss operative Gebarung (31 – 32)			0,00	0,00	0,00	0,00	0,00	0,00
SA00	Nettoergebnis nach Zuw./Entn. Haushaltsrücklagen (Saldo 0 +/- SU23)			0,00	0,00	0,00			
SA2	Saldo (2) Geldfluss aus der Investiven Gebarung (33 – 34)						31.897,07	29.700,00	2.197,07
SA3	Saldo (3) Nettofinanzierungssaldo (Saldo 1 + Saldo 2)						31.897,07	29.700,00	2.197,07
SA4	Saldo (4) Geldfluss aus der Finanzierungstätigkeit (35 – 36)						0,00	0,00	0,00
SA5	Saldo (5) Geldfluss aus der voranschlagswirksamen Gebarung (Saldo 3 + Saldo 4)						31.897,07	29.700,00	2.197,07
<b>031</b>	<b>Amt für Raumordnung und Raumplanung</b>								
SA 0 / SA 1	(0) Nettoergebnis (21 - 22) / (1) Geldfluss operative Gebarung (31 – 32)			0,00	0,00	0,00	0,00	0,00	0,00
SA00	Nettoergebnis nach Zuw./Entn. Haushaltsrücklagen (Saldo 0 +/- SU23)			0,00	0,00	0,00			
SA2	Saldo (2) Geldfluss aus der Investiven Gebarung (33 – 34)						31.897,07	29.700,00	2.197,07
SA3	Saldo (3) Nettofinanzierungssaldo (Saldo 1 + Saldo 2)						31.897,07	29.700,00	2.197,07
SA4	Saldo (4) Geldfluss aus der Finanzierungstätigkeit (35 – 36)						0,00	0,00	0,00
SA5	Saldo (5) Geldfluss aus der voranschlagswirksamen Gebarung (Saldo 3 + Saldo 4)						31.897,07	29.700,00	2.197,07
031001	Revision ÖEK, Flächenwidmung								
<b>Operative Gebarung</b>									
SU 21 / 31	Summe Erträge / Einzahlungen operative Gebarung			0,00	0,00	0,00	0,00	0,00	0,00
SU 22 / 32	Summe Aufwendungen / Auszahlungen operative Gebarung			0,00	0,00	0,00	0,00	0,00	0,00
SA 0 / SA 1	(0) Nettoergebnis (21 - 22) / (1) Geldfluss operative Gebarung (31 – 32)			0,00	0,00	0,00	0,00	0,00	0,00
SU 23	Summe Haushaltsrücklagen			0,00	0,00	0,00	0,00	0,00	0,00
SA00	Nettoergebnis nach Zuw./Entn. Haushaltsrücklagen (Saldo 0 +/- SU23)			0,00	0,00	0,00			
<b>Investive Gebarung</b>									
6/031001/301100	Kapitaltransfers von Ländern, Landesfonds und Landeskammern (BZ i. R.)	3331	1 33	0,00	0,00	0,00	53.440,00	60.000,00	-6.560,00
SU 33	Summe Einzahlungen investive Gebarung						53.440,00	60.000,00	-6.560,00
5/031001/070000	Aktivierungsfähige Rechte (immaterielle Vermögenswerte)	3411	1 42	0,00	0,00	0,00	21.542,93	30.300,00	-8.757,07
SU 34	Summe Auszahlungen investive Gebarung						21.542,93	30.300,00	-8.757,07
SA2	Saldo (2) Geldfluss aus der Investiven Gebarung (33 – 34)						31.897,07	29.700,00	2.197,07
SA3	Saldo (3) Nettofinanzierungssaldo (Saldo 1 + Saldo 2)						31.897,07	29.700,00	2.197,07
<b>Finanzierungstätigkeit</b>									
SU 35	Summe Einzahlungen aus der Finanzierungstätigkeit						0,00	0,00	0,00
SU 36	Summe Auszahlungen aus der Finanzierungstätigkeit						0,00	0,00	0,00
SA4	Saldo (4) Geldfluss aus der Finanzierungstätigkeit (35 – 36)						0,00	0,00	0,00
SA5	Saldo (5) Geldfluss aus der voranschlagswirksamen Gebarung (Saldo 3 + Saldo 4)						31.897,07	29.700,00	2.197,07

	MVAG	MVAG VCQU		Ergebnisrechnung			Finanzierungsrechnung		
		EH	FH	RA 2023	VA 2023	RA - VA	RA 2023	VA 2023	RA - VA
<b>06</b>	<b>Sonstige Maßnahmen</b>								
SA 0 / SA 1	(0) Nettoergebnis (21 - 22) / (1) Geldfluss operative Gebarung (31 – 32)			-8.589,82	-8.600,00	10,18	-8.589,82	-8.600,00	10,18
SA00	Nettoergebnis nach Zuw./Entn. Haushaltsrücklagen (Saldo 0 +/- SU23)			-8.589,82	-8.600,00	10,18			
SA2	Saldo (2) Geldfluss aus der Investiven Gebarung (33 – 34)						0,00	0,00	0,00
SA3	Saldo (3) Nettofinanzierungssaldo (Saldo 1 + Saldo 2)						-8.589,82	-8.600,00	10,18
SA4	Saldo (4) Geldfluss aus der Finanzierungstätigkeit (35 – 36)						0,00	0,00	0,00
SA5	Saldo (5) Geldfluss aus der voranschlagswirksamen Gebarung (Saldo 3 + Saldo 4)						-8.589,82	-8.600,00	10,18
<b>060</b>	<b>Beiträge an Verbände, Vereine oder sonstige Organisationen</b>								
SA 0 / SA 1	(0) Nettoergebnis (21 - 22) / (1) Geldfluss operative Gebarung (31 – 32)			-5.589,82	-5.600,00	10,18	-5.589,82	-5.600,00	10,18
SA00	Nettoergebnis nach Zuw./Entn. Haushaltsrücklagen (Saldo 0 +/- SU23)			-5.589,82	-5.600,00	10,18			
SA2	Saldo (2) Geldfluss aus der Investiven Gebarung (33 – 34)						0,00	0,00	0,00
SA3	Saldo (3) Nettofinanzierungssaldo (Saldo 1 + Saldo 2)						-5.589,82	-5.600,00	10,18
SA4	Saldo (4) Geldfluss aus der Finanzierungstätigkeit (35 – 36)						0,00	0,00	0,00
SA5	Saldo (5) Geldfluss aus der voranschlagswirksamen Gebarung (Saldo 3 + Saldo 4)						-5.589,82	-5.600,00	10,18
<b>060000</b>	<b>Beiträge an Verbände, Vereine u. sons Organisationen</b>								
<b>Operative Gebarung</b>									
SU 21 / 31	Summe Erträge / Einzahlungen operative Gebarung			0,00	0,00	0,00	0,00	0,00	0,00
1/060000/726000	Mitgliedsbeitrag an Ktn. Gemeindebund, 2225 3225 24 FLGÖ Landesverband			5.589,82	5.600,00	-10,18	5.589,82	5.600,00	-10,18
SU 22 / 32	Summe Aufwendungen / Auszahlungen operative Gebarung			5.589,82	5.600,00	-10,18	5.589,82	5.600,00	-10,18
SA 0 / SA 1	(0) Nettoergebnis (21 - 22) / (1) Geldfluss operative Gebarung (31 – 32)			-5.589,82	-5.600,00	10,18	-5.589,82	-5.600,00	10,18
SU 23	Summe Haushaltsrücklagen			0,00	0,00	0,00	0,00	0,00	0,00
SA00	Nettoergebnis nach Zuw./Entn. Haushaltsrücklagen (Saldo 0 +/- SU23)			-5.589,82	-5.600,00	10,18			
<b>Investive Gebarung</b>									
SU 33	Summe Einzahlungen investive Gebarung						0,00	0,00	0,00
SU 34	Summe Auszahlungen investive Gebarung						0,00	0,00	0,00
SA2	Saldo (2) Geldfluss aus der Investiven Gebarung (33 – 34)						0,00	0,00	0,00
SA3	Saldo (3) Nettofinanzierungssaldo (Saldo 1 + Saldo 2)						-5.589,82	-5.600,00	10,18
<b>Finanzierungstätigkeit</b>									
SU 35	Summe Einzahlungen aus der Finanzierungstätigkeit						0,00	0,00	0,00
SU 36	Summe Auszahlungen aus der Finanzierungstätigkeit						0,00	0,00	0,00
SA4	Saldo (4) Geldfluss aus der Finanzierungstätigkeit (35 – 36)						0,00	0,00	0,00
SA5	Saldo (5) Geldfluss aus der voranschlagswirksamen Gebarung (Saldo 3 + Saldo 4)						-5.589,82	-5.600,00	10,18

	MVAG	MVAG VCQU		Ergebnisrechnung			Finanzierungsrechnung			
		EH	FH	RA 2023	VA 2023	RA - VA	RA 2023	VA 2023	RA - VA	
<b>063</b>	<b>Städtekontakte und Partnerschaften</b>									
SA 0 / SA 1	(0) Nettoergebnis (21 - 22) / (1) Geldfluss operative Gebarung (31 – 32)			-3.000,00	-3.000,00	0,00	-3.000,00	-3.000,00	0,00	
SA00	Nettoergebnis nach Zuw./Entn. Haushaltsrücklagen (Saldo 0 +/- SU23)			-3.000,00	-3.000,00	0,00				
SA2	Saldo (2) Geldfluss aus der Investiven Gebarung (33 – 34)						0,00	0,00	0,00	
SA3	Saldo (3) Nettofinanzierungssaldo (Saldo 1 + Saldo 2)						-3.000,00	-3.000,00	0,00	
SA4	Saldo (4) Geldfluss aus der Finanzierungstätigkeit (35 – 36)						0,00	0,00	0,00	
SA5	Saldo (5) Geldfluss aus der voranschlagswirksamen Gebarung (Saldo 3 + Saldo 4)						-3.000,00	-3.000,00	0,00	
<b>063000</b>	<b>Städtekontakte und Partnerschaften</b>									
<b>Operative Gebarung</b>										
SU 21 / 31	Summe Erträge / Einzahlungen operative Gebarung			0,00	0,00	0,00	0,00	0,00	0,00	
1/063000/723000	Amtspauschalien und Repräsentations	2225	3225	24	3.000,00	3.000,00	0,00	3.000,00	3.000,00	0,00
	Aurachtal									
SU 22 / 32	Summe Aufwendungen / Auszahlungen operative Gebarung			3.000,00	3.000,00	0,00	3.000,00	3.000,00	0,00	
SA 0 / SA 1	(0) Nettoergebnis (21 - 22) / (1) Geldfluss operative Gebarung (31 – 32)			-3.000,00	-3.000,00	0,00	-3.000,00	-3.000,00	0,00	
SU 23	Summe Haushaltsrücklagen			0,00	0,00	0,00	0,00	0,00	0,00	
SA00	Nettoergebnis nach Zuw./Entn. Haushaltsrücklagen (Saldo 0 +/- SU23)			-3.000,00	-3.000,00	0,00				
<b>Investive Gebarung</b>										
SU 33	Summe Einzahlungen investive Gebarung						0,00	0,00	0,00	
SU 34	Summe Auszahlungen investive Gebarung						0,00	0,00	0,00	
SA2	Saldo (2) Geldfluss aus der Investiven Gebarung (33 – 34)						0,00	0,00	0,00	
SA3	Saldo (3) Nettofinanzierungssaldo (Saldo 1 + Saldo 2)						-3.000,00	-3.000,00	0,00	
<b>Finanzierungstätigkeit</b>										
SU 35	Summe Einzahlungen aus der Finanzierungstätigkeit						0,00	0,00	0,00	
SU 36	Summe Auszahlungen aus der Finanzierungstätigkeit						0,00	0,00	0,00	
SA4	Saldo (4) Geldfluss aus der Finanzierungstätigkeit (35 – 36)						0,00	0,00	0,00	
SA5	Saldo (5) Geldfluss aus der voranschlagswirksamen Gebarung (Saldo 3 + Saldo 4)						-3.000,00	-3.000,00	0,00	

	MVAG EH	MVAG FH	VCQU	Ergebnisrechnung			Finanzierungsrechnung		
				RA 2023	VA 2023	RA - VA	RA 2023	VA 2023	RA - VA
<b>07</b>	<b>Verfüugungsmittel</b>								
SA 0 / SA 1	(0) Nettoergebnis (21 - 22) / (1) Geldfluss operative Gebarung (31 – 32)			-19.447,16	-19.700,00	252,84	-19.029,16	-19.700,00	670,84
SA00	Nettoergebnis nach Zuw./Entn. Haushaltsrücklagen (Saldo 0 +/- SU23)			-19.447,16	-19.700,00	252,84			
SA2	Saldo (2) Geldfluss aus der Investiven Gebarung (33 – 34)						0,00	0,00	0,00
SA3	Saldo (3) Nettofinanzierungssaldo (Saldo 1 + Saldo 2)						-19.029,16	-19.700,00	670,84
SA4	Saldo (4) Geldfluss aus der Finanzierungstätigkeit (35 – 36)						0,00	0,00	0,00
SA5	Saldo (5) Geldfluss aus der voranschlagswirksamen Gebarung (Saldo 3 + Saldo 4)						-19.029,16	-19.700,00	670,84
<b>070</b>	<b>Verfüugungsmittel</b>								
SA 0 / SA 1	(0) Nettoergebnis (21 - 22) / (1) Geldfluss operative Gebarung (31 – 32)			-19.447,16	-19.700,00	252,84	-19.029,16	-19.700,00	670,84
SA00	Nettoergebnis nach Zuw./Entn. Haushaltsrücklagen (Saldo 0 +/- SU23)			-19.447,16	-19.700,00	252,84			
SA2	Saldo (2) Geldfluss aus der Investiven Gebarung (33 – 34)						0,00	0,00	0,00
SA3	Saldo (3) Nettofinanzierungssaldo (Saldo 1 + Saldo 2)						-19.029,16	-19.700,00	670,84
SA4	Saldo (4) Geldfluss aus der Finanzierungstätigkeit (35 – 36)						0,00	0,00	0,00
SA5	Saldo (5) Geldfluss aus der voranschlagswirksamen Gebarung (Saldo 3 + Saldo 4)						-19.029,16	-19.700,00	670,84
<b>070000</b>	<b>Verfüugungsmittel</b>								
<b>Operative Gebarung</b>									
SU 21 / 31	Summe Erträge / Einzahlungen operative Gebarung			0,00	0,00	0,00	0,00	0,00	0,00
1/070000/729000	Sonstige Ausgaben, Verfügungsmittel Bürgermeister			19.447,16	19.700,00	-252,84	19.029,16	19.700,00	-670,84
SU 22 / 32	Summe Aufwendungen / Auszahlungen operative Gebarung			19.447,16	19.700,00	-252,84	19.029,16	19.700,00	-670,84
SA 0 / SA 1	(0) Nettoergebnis (21 - 22) / (1) Geldfluss operative Gebarung (31 – 32)			-19.447,16	-19.700,00	252,84	-19.029,16	-19.700,00	670,84
SU 23	Summe Haushaltsrücklagen			0,00	0,00	0,00	0,00	0,00	0,00
SA00	Nettoergebnis nach Zuw./Entn. Haushaltsrücklagen (Saldo 0 +/- SU23)			-19.447,16	-19.700,00	252,84			
<b>Investive Gebarung</b>									
SU 33	Summe Einzahlungen investive Gebarung						0,00	0,00	0,00
SU 34	Summe Auszahlungen investive Gebarung						0,00	0,00	0,00
SA2	Saldo (2) Geldfluss aus der Investiven Gebarung (33 – 34)						0,00	0,00	0,00
SA3	Saldo (3) Nettofinanzierungssaldo (Saldo 1 + Saldo 2)						-19.029,16	-19.700,00	670,84
<b>Finanzierungstätigkeit</b>									
SU 35	Summe Einzahlungen aus der Finanzierungstätigkeit						0,00	0,00	0,00
SU 36	Summe Auszahlungen aus der Finanzierungstätigkeit						0,00	0,00	0,00
SA4	Saldo (4) Geldfluss aus der Finanzierungstätigkeit (35 – 36)						0,00	0,00	0,00
SA5	Saldo (5) Geldfluss aus der voranschlagswirksamen Gebarung (Saldo 3 + Saldo 4)						-19.029,16	-19.700,00	670,84

	MVAG	MVAG VCQU			Ergebnisrechnung			Finanzierungsrechnung		
		EH	FH		RA 2023	VA 2023	RA - VA	RA 2023	VA 2023	RA - VA
<b>08</b>	<b>Pensionen (soweit nicht aufgeteilt)</b>									
SA 0 / SA 1		(0) Nettoergebnis (21 - 22) / (1) Geldfluss operative Gebarung (31 – 32)			-116.743,74	-123.800,00	7.056,26	-117.805,41	-123.800,00	5.994,59
SA00		Nettoergebnis nach Zuw./Entn. Haushaltsrücklagen (Saldo 0 +/- SU23)			-116.743,74	-123.800,00	7.056,26			
SA2		Saldo (2) Geldfluss aus der Investiven Gebarung (33 – 34)						0,00	0,00	0,00
SA3		Saldo (3) Nettofinanzierungssaldo (Saldo 1 + Saldo 2)						-117.805,41	-123.800,00	5.994,59
SA4		Saldo (4) Geldfluss aus der Finanzierungstätigkeit (35 – 36)						0,00	0,00	0,00
SA5		Saldo (5) Geldfluss aus der voranschlagswirksamen Gebarung (Saldo 3 + Saldo 4)						-117.805,41	-123.800,00	5.994,59
<b>080</b>	<b>Pensionen (soweit nicht aufgeteilt)</b>									
SA 0 / SA 1		(0) Nettoergebnis (21 - 22) / (1) Geldfluss operative Gebarung (31 – 32)			-116.743,74	-123.800,00	7.056,26	-117.805,41	-123.800,00	5.994,59
SA00		Nettoergebnis nach Zuw./Entn. Haushaltsrücklagen (Saldo 0 +/- SU23)			-116.743,74	-123.800,00	7.056,26			
SA2		Saldo (2) Geldfluss aus der Investiven Gebarung (33 – 34)						0,00	0,00	0,00
SA3		Saldo (3) Nettofinanzierungssaldo (Saldo 1 + Saldo 2)						-117.805,41	-123.800,00	5.994,59
SA4		Saldo (4) Geldfluss aus der Finanzierungstätigkeit (35 – 36)						0,00	0,00	0,00
SA5		Saldo (5) Geldfluss aus der voranschlagswirksamen Gebarung (Saldo 3 + Saldo 4)						-117.805,41	-123.800,00	5.994,59
<b>080000</b>	<b>Pensionen (soweit nicht aufgeteilt)</b>									
<b>Operative Gebarung</b>										
2/080000/810609	Erträge aus Leistungen, Pensionsfondsbeitr. Vergütungsbuch. 1- 8200-720609	2114	3114	13	25.596,26	25.600,00	-3,74	25.596,26	25.600,00	-3,74
<b>SU 21 / 31</b>	<b>Summe Erträge / Einzahlungen operative Gebarung</b>				<b>25.596,26</b>	<b>25.600,00</b>	<b>-3,74</b>	<b>25.596,26</b>	<b>25.600,00</b>	<b>-3,74</b>
1/080000/752500	Transfers, GSZ - Transferzlg. Pensionsfonds (K-BG)	2231	3231	26	142.340,00	149.400,00	-7.060,00	143.401,67	149.400,00	-5.998,33
<b>SU 22 / 32</b>	<b>Summe Aufwendungen / Auszahlungen operative Gebarung</b>				<b>142.340,00</b>	<b>149.400,00</b>	<b>-7.060,00</b>	<b>143.401,67</b>	<b>149.400,00</b>	<b>-5.998,33</b>
SA 0 / SA 1		(0) Nettoergebnis (21 - 22) / (1) Geldfluss operative Gebarung (31 – 32)			-116.743,74	-123.800,00	7.056,26	-117.805,41	-123.800,00	5.994,59
SU 23	Summe Haushaltsrücklagen				0,00	0,00	0,00	0,00	0,00	0,00
SA00	Nettoergebnis nach Zuw./Entn. Haushaltsrücklagen (Saldo 0 +/- SU23)				-116.743,74	-123.800,00	7.056,26			
<b>Investive Gebarung</b>										
SU 33	Summe Einzahlungen investive Gebarung							0,00	0,00	0,00
SU 34	Summe Auszahlungen investive Gebarung							0,00	0,00	0,00
SA2	Saldo (2) Geldfluss aus der Investiven Gebarung (33 – 34)							0,00	0,00	0,00
SA3	Saldo (3) Nettofinanzierungssaldo (Saldo 1 + Saldo 2)							-117.805,41	-123.800,00	5.994,59
<b>Finanzierungstätigkeit</b>										
SU 35	Summe Einzahlungen aus der Finanzierungstätigkeit							0,00	0,00	0,00
SU 36	Summe Auszahlungen aus der Finanzierungstätigkeit							0,00	0,00	0,00
SA4	Saldo (4) Geldfluss aus der Finanzierungstätigkeit (35 – 36)							0,00	0,00	0,00
SA5	Saldo (5) Geldfluss aus der voranschlagswirksamen Gebarung (Saldo 3 + Saldo 4)							-117.805,41	-123.800,00	5.994,59



	MVAG	MVAG	VCQU	Ergebnisrechnung			Finanzierungsrechnung		
				EH	FH	RA 2023	VA 2023	RA - VA	RA 2023
<b>09</b>	<b>Personalbetreuung</b>								
SA 0 / SA 1	(0) Nettoergebnis (21 - 22) / (1) Geldfluss operative Gebarung (31 - 32)			-3.958,74	-5.100,00	1.141,26	-4.137,54	-5.100,00	962,46
SA00	Nettoergebnis nach Zuw./Entn. Haushaltsrücklagen (Saldo 0 +/- SU23)			-3.958,74	-5.100,00	1.141,26			
SA2	Saldo (2) Geldfluss aus der Investiven Gebarung (33 - 34)						0,00	0,00	0,00
SA3	Saldo (3) Nettofinanzierungssaldo (Saldo 1 + Saldo 2)						-4.137,54	-5.100,00	962,46
SA4	Saldo (4) Geldfluss aus der Finanzierungstätigkeit (35 - 36)						0,00	0,00	0,00
SA5	Saldo (5) Geldfluss aus der voranschlagswirksamen Gebarung (Saldo 3 + Saldo 4)						-4.137,54	-5.100,00	962,46
<b>091</b>	<b>Personalausbildung und Personalfortbildung</b>								
SA 0 / SA 1	(0) Nettoergebnis (21 - 22) / (1) Geldfluss operative Gebarung (31 - 32)			-3.958,74	-4.400,00	441,26	-4.137,54	-4.400,00	262,46
SA00	Nettoergebnis nach Zuw./Entn. Haushaltsrücklagen (Saldo 0 +/- SU23)			-3.958,74	-4.400,00	441,26			
SA2	Saldo (2) Geldfluss aus der Investiven Gebarung (33 - 34)						0,00	0,00	0,00
SA3	Saldo (3) Nettofinanzierungssaldo (Saldo 1 + Saldo 2)						-4.137,54	-4.400,00	262,46
SA4	Saldo (4) Geldfluss aus der Finanzierungstätigkeit (35 - 36)						0,00	0,00	0,00
SA5	Saldo (5) Geldfluss aus der voranschlagswirksamen Gebarung (Saldo 3 + Saldo 4)						-4.137,54	-4.400,00	262,46
<b>091000</b>	<b>Personalausbildung und Personalfort</b>								
<b>Operative Gebarung</b>									
SU 21 / 31	Summe Erträge / Einzahlungen operative Gebarung			0,00	0,00	0,00	0,00	0,00	0,00
1/091000/590000	Freiwillige Sozialleistungen			2212	3212	20	940,00	1.000,00	-60,00
1/091000/728000	Entgelte für sonstige Leistungen (Kursbeiträge, Lehrgänge)			2225	3225	24	1.678,70	2.100,00	-421,30
1/091000/754200	Transfers, Beitrag Ktn. Verwaltungsakademie (K-VWAG)			2231	3231	26	1.340,04	1.300,00	40,04
SU 22 / 32	Summe Aufwendungen / Auszahlungen operative Gebarung			3.958,74	4.400,00	-441,26	4.137,54	4.400,00	-262,46
SA 0 / SA 1	(0) Nettoergebnis (21 - 22) / (1) Geldfluss operative Gebarung (31 - 32)			-3.958,74	-4.400,00	441,26	-4.137,54	-4.400,00	262,46
SU 23	Summe Haushaltsrücklagen			0,00	0,00	0,00	0,00	0,00	0,00
SA00	Nettoergebnis nach Zuw./Entn. Haushaltsrücklagen (Saldo 0 +/- SU23)			-3.958,74	-4.400,00	441,26			
<b>Investive Gebarung</b>									
SU 33	Summe Einzahlungen investive Gebarung						0,00	0,00	0,00
SU 34	Summe Auszahlungen investive Gebarung						0,00	0,00	0,00
SA2	Saldo (2) Geldfluss aus der Investiven Gebarung (33 - 34)						0,00	0,00	0,00
SA3	Saldo (3) Nettofinanzierungssaldo (Saldo 1 + Saldo 2)						-4.137,54	-4.400,00	262,46
<b>Finanzierungstätigkeit</b>									
SU 35	Summe Einzahlungen aus der Finanzierungstätigkeit						0,00	0,00	0,00
SU 36	Summe Auszahlungen aus der Finanzierungstätigkeit						0,00	0,00	0,00
SA4	Saldo (4) Geldfluss aus der Finanzierungstätigkeit (35 - 36)						0,00	0,00	0,00
SA5	Saldo (5) Geldfluss aus der voranschlagswirksamen Gebarung (Saldo 3 + Saldo 4)						-4.137,54	-4.400,00	262,46

	MVAG	MVAG VCQU			Ergebnisrechnung			Finanzierungsrechnung		
		EH	FH		RA 2023	VA 2023	RA - VA	RA 2023	VA 2023	RA - VA
<b>094</b>	<b>Gemeinschaftspflege</b>									
SA 0 / SA 1	(0) Nettoergebnis (21 - 22) / (1) Geldfluss operative Gebarung (31 – 32)				0,00	-700,00	700,00	0,00	-700,00	700,00
SA00	Nettoergebnis nach Zuw./Entn. Haushaltsrücklagen (Saldo 0 +/- SU23)				0,00	-700,00	700,00			
SA2	Saldo (2) Geldfluss aus der Investiven Gebarung (33 – 34)							0,00	0,00	0,00
SA3	Saldo (3) Nettofinanzierungssaldo (Saldo 1 + Saldo 2)							0,00	-700,00	700,00
SA4	Saldo (4) Geldfluss aus der Finanzierungstätigkeit (35 – 36)							0,00	0,00	0,00
SA5	Saldo (5) Geldfluss aus der voranschlagswirksamen Gebarung (Saldo 3 + Saldo 4)							0,00	-700,00	700,00
<b>094000</b>	<b>Gemeinschaftspflege</b>									
<b>Operative Gebarung</b>										
SU 21 / 31	Summe Erträge / Einzahlungen operative Gebarung				0,00	0,00	0,00	0,00	0,00	0,00
1/094000/757000	Lfd. Transferzlg. Betriebsgemeinschaft	2234	3234	27	0,00	700,00	-700,00	0,00	700,00	-700,00
SU 22 / 32	Summe Aufwendungen / Auszahlungen operative Gebarung				0,00	700,00	-700,00	0,00	700,00	-700,00
SA 0 / SA 1	(0) Nettoergebnis (21 - 22) / (1) Geldfluss operative Gebarung (31 – 32)				0,00	-700,00	700,00	0,00	-700,00	700,00
SU 23	Summe Haushaltsrücklagen				0,00	0,00	0,00	0,00	0,00	0,00
SA00	Nettoergebnis nach Zuw./Entn. Haushaltsrücklagen (Saldo 0 +/- SU23)				0,00	-700,00	700,00			
<b>Investive Gebarung</b>										
SU 33	Summe Einzahlungen investive Gebarung							0,00	0,00	0,00
SU 34	Summe Auszahlungen investive Gebarung							0,00	0,00	0,00
SA2	Saldo (2) Geldfluss aus der Investiven Gebarung (33 – 34)							0,00	0,00	0,00
SA3	Saldo (3) Nettofinanzierungssaldo (Saldo 1 + Saldo 2)							0,00	-700,00	700,00
<b>Finanzierungstätigkeit</b>										
SU 35	Summe Einzahlungen aus der Finanzierungstätigkeit							0,00	0,00	0,00
SU 36	Summe Auszahlungen aus der Finanzierungstätigkeit							0,00	0,00	0,00
SA4	Saldo (4) Geldfluss aus der Finanzierungstätigkeit (35 – 36)							0,00	0,00	0,00
SA5	Saldo (5) Geldfluss aus der voranschlagswirksamen Gebarung (Saldo 3 + Saldo 4)							0,00	-700,00	700,00

		MVAG			Ergebnisrechnung			Finanzierungsrechnung		
		EH	FH	VCQU	RA 2023	VA 2023	RA - VA	RA 2023	VA 2023	RA - VA
<b>1 Öffentliche Ordnung und Sicherheit</b>										
SA 0 / SA 1	(0) Nettoergebnis (21 - 22) / (1) Geldfluss operative Gebarung (31 - 32)				-53.956,56	-47.400,00	-6.556,56	-56.178,16	-48.400,00	-7.778,16
SA00	Nettoergebnis nach Zuw./Entn. Haushaltsrücklagen (Saldo 0 +/- SU23)				-53.956,56	-47.400,00	-6.556,56			
SA2	Saldo (2) Geldfluss aus der Investiven Gebarung (33 - 34)							1.451,02	0,00	1.451,02
SA3	Saldo (3) Nettofinanzierungssaldo (Saldo 1 + Saldo 2)							-54.727,14	-48.400,00	-6.327,14
SA4	Saldo (4) Geldfluss aus der Finanzierungstätigkeit (35 - 36)							0,00	0,00	0,00
SA5	Saldo (5) Geldfluss aus der voranschlagswirksamen Gebarung (Saldo 3 + Saldo 4)							-54.727,14	-48.400,00	-6.327,14
<b>13 Sonderpolizei</b>										
SA 0 / SA 1	(0) Nettoergebnis (21 - 22) / (1) Geldfluss operative Gebarung (31 - 32)				-7.095,70	-7.900,00	804,30	-6.949,97	-7.900,00	950,03
SA00	Nettoergebnis nach Zuw./Entn. Haushaltsrücklagen (Saldo 0 +/- SU23)				-7.095,70	-7.900,00	804,30			
SA2	Saldo (2) Geldfluss aus der Investiven Gebarung (33 - 34)							0,00	0,00	0,00
SA3	Saldo (3) Nettofinanzierungssaldo (Saldo 1 + Saldo 2)							-6.949,97	-7.900,00	950,03
SA4	Saldo (4) Geldfluss aus der Finanzierungstätigkeit (35 - 36)							0,00	0,00	0,00
SA5	Saldo (5) Geldfluss aus der voranschlagswirksamen Gebarung (Saldo 3 + Saldo 4)							-6.949,97	-7.900,00	950,03
<b>131 Bau- und Feuerpolizei</b>										
SA 0 / SA 1	(0) Nettoergebnis (21 - 22) / (1) Geldfluss operative Gebarung (31 - 32)				-3.345,06	-3.900,00	554,94	-3.345,06	-3.900,00	554,94
SA00	Nettoergebnis nach Zuw./Entn. Haushaltsrücklagen (Saldo 0 +/- SU23)				-3.345,06	-3.900,00	554,94			
SA2	Saldo (2) Geldfluss aus der Investiven Gebarung (33 - 34)							0,00	0,00	0,00
SA3	Saldo (3) Nettofinanzierungssaldo (Saldo 1 + Saldo 2)							-3.345,06	-3.900,00	554,94
SA4	Saldo (4) Geldfluss aus der Finanzierungstätigkeit (35 - 36)							0,00	0,00	0,00
SA5	Saldo (5) Geldfluss aus der voranschlagswirksamen Gebarung (Saldo 3 + Saldo 4)							-3.345,06	-3.900,00	554,94
<b>131000 Bau und Feuerpolizei</b>										
<b>Operative Gebarung</b>										
2/131000/816000	Kostenbeiträge f. sonstige Verwaltungsleistungen (Baudienst)	2114	3114	13	2.055,00	2.000,00	55,00	2.055,00	2.000,00	55,00
2/131000/868000	Transfers von privaten Haushalten	2124	3124	16	100,00	100,00	0,00	100,00	100,00	0,00
SU 21 / 31	<b>Summe Erträge / Einzahlungen operative Gebarung</b>				<b>2.155,00</b>	<b>2.100,00</b>	<b>55,00</b>	<b>2.155,00</b>	<b>2.100,00</b>	<b>55,00</b>
1/131000/728000	Entgelte für sonstige Leistungen	2225	3225	24	5.500,06	6.000,00	-499,94	5.500,06	6.000,00	-499,94
SU 22 / 32	<b>Summe Aufwendungen / Auszahlungen operative Gebarung</b>				<b>5.500,06</b>	<b>6.000,00</b>	<b>-499,94</b>	<b>5.500,06</b>	<b>6.000,00</b>	<b>-499,94</b>
SA 0 / SA 1	(0) Nettoergebnis (21 - 22) / (1) Geldfluss operative Gebarung (31 - 32)				-3.345,06	-3.900,00	554,94	-3.345,06	-3.900,00	554,94
SU 23	Summe Haushaltsrücklagen				0,00	0,00	0,00	0,00	0,00	0,00
SA00	Nettoergebnis nach Zuw./Entn. Haushaltsrücklagen (Saldo 0 +/- SU23)				-3.345,06	-3.900,00	554,94			
<b>Investive Gebarung</b>										
SU 33	Summe Einzahlungen investive Gebarung							0,00	0,00	0,00
SU 34	Summe Auszahlungen investive Gebarung							0,00	0,00	0,00
SA2	Saldo (2) Geldfluss aus der Investiven Gebarung (33 - 34)							0,00	0,00	0,00
SA3	Saldo (3) Nettofinanzierungssaldo (Saldo 1 + Saldo 2)							-3.345,06	-3.900,00	554,94

	MVAG		VCQU	Ergebnisrechnung			Finanzierungsrechnung		
	EH	FH		RA 2023	VA 2023	RA - VA	RA 2023	VA 2023	RA - VA
<b>Finanzierungstätigkeit</b>									
SU 35			Summe Einzahlungen aus der Finanzierungstätigkeit				0,00	0,00	0,00
SU 36			Summe Auszahlungen aus der Finanzierungstätigkeit				0,00	0,00	0,00
SA4			Saldo (4) Geldfluss aus der Finanzierungstätigkeit (35 – 36)				0,00	0,00	0,00
SA5			Saldo (5) Geldfluss aus der voranschlagswirksamen Gebarung (Saldo 3 + Saldo 4)				-3.345,06	-3.900,00	554,94

	MVAG	MVAG VCQU		Ergebnisrechnung			Finanzierungsrechnung		
		EH	FH	RA 2023	VA 2023	RA - VA	RA 2023	VA 2023	RA - VA
<b>132</b>	<b>Gesundheitspolizei</b>								
SA 0 / SA 1	(0) Nettoergebnis (21 - 22) / (1) Geldfluss operative Gebarung (31 – 32)			-1.642,49	-1.500,00	-142,49	-1.496,76	-1.500,00	3,24
SA00	Nettoergebnis nach Zuw./Entn. Haushaltsrücklagen (Saldo 0 +/- SU23)			-1.642,49	-1.500,00	-142,49			
SA2	Saldo (2) Geldfluss aus der Investiven Gebarung (33 – 34)						0,00	0,00	0,00
SA3	Saldo (3) Nettofinanzierungssaldo (Saldo 1 + Saldo 2)						-1.496,76	-1.500,00	3,24
SA4	Saldo (4) Geldfluss aus der Finanzierungstätigkeit (35 – 36)						0,00	0,00	0,00
SA5	Saldo (5) Geldfluss aus der voranschlagswirksamen Gebarung (Saldo 3 + Saldo 4)						-1.496,76	-1.500,00	3,24
<b>132000</b>	<b>Gesundheitspolizei</b>								
<b>Operative Gebarung</b>									
SU 21 / 31	Summe Erträge / Einzahlungen operative Gebarung			0,00	0,00	0,00	0,00	0,00	0,00
1/132000/728000	Entgelte für sonstige Leistungen		2225 3225 24	1.642,49	1.500,00	142,49	1.496,76	1.500,00	-3,24
(Totenbeschauer, nur für Todesfälle im Ortsgebiet)									
SU 22 / 32	Summe Aufwendungen / Auszahlungen operative Gebarung			1.642,49	1.500,00	142,49	1.496,76	1.500,00	-3,24
SA 0 / SA 1	(0) Nettoergebnis (21 - 22) / (1) Geldfluss operative Gebarung (31 – 32)			-1.642,49	-1.500,00	-142,49	-1.496,76	-1.500,00	3,24
SU 23	Summe Haushaltsrücklagen			0,00	0,00	0,00	0,00	0,00	0,00
SA00	Nettoergebnis nach Zuw./Entn. Haushaltsrücklagen (Saldo 0 +/- SU23)			-1.642,49	-1.500,00	-142,49			
<b>Investive Gebarung</b>									
SU 33	Summe Einzahlungen investive Gebarung						0,00	0,00	0,00
SU 34	Summe Auszahlungen investive Gebarung						0,00	0,00	0,00
SA2	Saldo (2) Geldfluss aus der Investiven Gebarung (33 – 34)						0,00	0,00	0,00
SA3	Saldo (3) Nettofinanzierungssaldo (Saldo 1 + Saldo 2)						-1.496,76	-1.500,00	3,24
<b>Finanzierungstätigkeit</b>									
SU 35	Summe Einzahlungen aus der Finanzierungstätigkeit						0,00	0,00	0,00
SU 36	Summe Auszahlungen aus der Finanzierungstätigkeit						0,00	0,00	0,00
SA4	Saldo (4) Geldfluss aus der Finanzierungstätigkeit (35 – 36)						0,00	0,00	0,00
SA5	Saldo (5) Geldfluss aus der voranschlagswirksamen Gebarung (Saldo 3 + Saldo 4)						-1.496,76	-1.500,00	3,24

		MVAG MVAG VCQU			Ergebnisrechnung			Finanzierungsrechnung		
		EH	FH		RA 2023	VA 2023	RA - VA	RA 2023	VA 2023	RA - VA
<b>133</b>	<b>Veterinärpolizei</b>									
<b>SA 0 / SA 1</b>	<b>(0) Nettoergebnis (21 - 22) / (1) Geldfluss operative Gebarung (31 - 32)</b>				<b>-2.108,15</b>	<b>-2.500,00</b>	<b>391,85</b>	<b>-2.108,15</b>	<b>-2.500,00</b>	<b>391,85</b>
<b>SA00</b>	<b>Nettoergebnis nach Zuw./Entn. Haushaltsrücklagen (Saldo 0 +/- SU23)</b>				<b>-2.108,15</b>	<b>-2.500,00</b>	<b>391,85</b>			
<b>SA2</b>	<b>Saldo (2) Geldfluss aus der Investiven Gebarung (33 - 34)</b>							<b>0,00</b>	<b>0,00</b>	<b>0,00</b>
<b>SA3</b>	<b>Saldo (3) Nettofinanzierungssaldo (Saldo 1 + Saldo 2)</b>							<b>-2.108,15</b>	<b>-2.500,00</b>	<b>391,85</b>
<b>SA4</b>	<b>Saldo (4) Geldfluss aus der Finanzierungstätigkeit (35 - 36)</b>							<b>0,00</b>	<b>0,00</b>	<b>0,00</b>
<b>SA5</b>	<b>Saldo (5) Geldfluss aus der voranschlagswirksamen Gebarung (Saldo 3 + Saldo 4)</b>							<b>-2.108,15</b>	<b>-2.500,00</b>	<b>391,85</b>
<b>133000</b>	<b>Veterinärpolizei</b>									
<b>Operative Gebarung</b>										
2/133000/808000	Veräußerung von Hundemarken	2116	3116	16	59,20	100,00	-40,80	59,20	100,00	-40,80
<b>SU 21 / 31</b>	<b>Summe Erträge / Einzahlungen operative Gebarung</b>				<b>59,20</b>	<b>100,00</b>	<b>-40,80</b>	<b>59,20</b>	<b>100,00</b>	<b>-40,80</b>
1/133000/400000	Geringw.Wirtschaftsgüter Betreuung Hundestationen	2221	3221	23	432,35	400,00	32,35	432,35	400,00	32,35
1/133000/459000	Sonstige Verbrauchsgüter	2221	3221	23	0,00	400,00	-400,00	0,00	400,00	-400,00
1/133000/728000	Entgelte für sonstige Leistungen (Tierheim EW x € 1,00)	2225	3225	24	1.735,00	1.800,00	-65,00	1.735,00	1.800,00	-65,00
<b>SU 22 / 32</b>	<b>Summe Aufwendungen / Auszahlungen operative Gebarung</b>				<b>2.167,35</b>	<b>2.600,00</b>	<b>-432,65</b>	<b>2.167,35</b>	<b>2.600,00</b>	<b>-432,65</b>
<b>SA 0 / SA 1</b>	<b>(0) Nettoergebnis (21 - 22) / (1) Geldfluss operative Gebarung (31 - 32)</b>				<b>-2.108,15</b>	<b>-2.500,00</b>	<b>391,85</b>	<b>-2.108,15</b>	<b>-2.500,00</b>	<b>391,85</b>
<b>SU 23</b>	<b>Summe Haushaltsrücklagen</b>				<b>0,00</b>	<b>0,00</b>	<b>0,00</b>	<b>0,00</b>	<b>0,00</b>	<b>0,00</b>
<b>SA00</b>	<b>Nettoergebnis nach Zuw./Entn. Haushaltsrücklagen (Saldo 0 +/- SU23)</b>				<b>-2.108,15</b>	<b>-2.500,00</b>	<b>391,85</b>			
<b>Investive Gebarung</b>										
<b>SU 33</b>	<b>Summe Einzahlungen investive Gebarung</b>							<b>0,00</b>	<b>0,00</b>	<b>0,00</b>
<b>SU 34</b>	<b>Summe Auszahlungen investive Gebarung</b>							<b>0,00</b>	<b>0,00</b>	<b>0,00</b>
<b>SA2</b>	<b>Saldo (2) Geldfluss aus der Investiven Gebarung (33 - 34)</b>							<b>0,00</b>	<b>0,00</b>	<b>0,00</b>
<b>SA3</b>	<b>Saldo (3) Nettofinanzierungssaldo (Saldo 1 + Saldo 2)</b>							<b>-2.108,15</b>	<b>-2.500,00</b>	<b>391,85</b>
<b>Finanzierungstätigkeit</b>										
<b>SU 35</b>	<b>Summe Einzahlungen aus der Finanzierungstätigkeit</b>							<b>0,00</b>	<b>0,00</b>	<b>0,00</b>
<b>SU 36</b>	<b>Summe Auszahlungen aus der Finanzierungstätigkeit</b>							<b>0,00</b>	<b>0,00</b>	<b>0,00</b>
<b>SA4</b>	<b>Saldo (4) Geldfluss aus der Finanzierungstätigkeit (35 - 36)</b>							<b>0,00</b>	<b>0,00</b>	<b>0,00</b>
<b>SA5</b>	<b>Saldo (5) Geldfluss aus der voranschlagswirksamen Gebarung (Saldo 3 + Saldo 4)</b>							<b>-2.108,15</b>	<b>-2.500,00</b>	<b>391,85</b>

	MVAG			Ergebnisrechnung			Finanzierungsrechnung					
	MVAG	MVAG	VCQU	RA 2023	VA 2023	RA - VA	RA 2023	VA 2023	RA - VA			
	EH	FH										
<b>16</b>	<b>Feuerwehrwesen</b>											
SA 0 / SA 1	(0) Nettoergebnis (21 - 22) / (1) Geldfluss operative Gebarung (31 - 32)			-46.867,99	-39.300,00	-7.567,99	-49.178,19	-40.300,00	-8.878,19			
SA00	Nettoergebnis nach Zuw./Entn. Haushaltsrücklagen (Saldo 0 +/- SU23)			-46.867,99	-39.300,00	-7.567,99						
SA2	Saldo (2) Geldfluss aus der Investiven Gebarung (33 - 34)						-192,78	0,00	-192,78			
SA3	Saldo (3) Nettofinanzierungssaldo (Saldo 1 + Saldo 2)						-49.370,97	-40.300,00	-9.070,97			
SA4	Saldo (4) Geldfluss aus der Finanzierungstätigkeit (35 - 36)						0,00	0,00	0,00			
SA5	Saldo (5) Geldfluss aus der voranschlagswirksamen Gebarung (Saldo 3 + Saldo 4)						-49.370,97	-40.300,00	-9.070,97			
<b>163</b>	<b>Freiwillige Feuerwehren</b>											
SA 0 / SA 1	(0) Nettoergebnis (21 - 22) / (1) Geldfluss operative Gebarung (31 - 32)			-46.867,99	-39.300,00	-7.567,99	-49.178,19	-40.300,00	-8.878,19			
SA00	Nettoergebnis nach Zuw./Entn. Haushaltsrücklagen (Saldo 0 +/- SU23)			-46.867,99	-39.300,00	-7.567,99						
SA2	Saldo (2) Geldfluss aus der Investiven Gebarung (33 - 34)						-192,78	0,00	-192,78			
SA3	Saldo (3) Nettofinanzierungssaldo (Saldo 1 + Saldo 2)						-49.370,97	-40.300,00	-9.070,97			
SA4	Saldo (4) Geldfluss aus der Finanzierungstätigkeit (35 - 36)						0,00	0,00	0,00			
SA5	Saldo (5) Geldfluss aus der voranschlagswirksamen Gebarung (Saldo 3 + Saldo 4)						-49.370,97	-40.300,00	-9.070,97			
<b>163000</b>	<b>Freiwillige Feuerwehr</b>											
<b>Operative Gebarung</b>												
2/163000/813000	Erträge aus der Auflösung von Investitionszuschüssen (Kapitaltransfers)			2127			35.709,61	35.700,00	9,61	0,00	0,00	0,00
2/163000/816000	Kostenbeiträge (Kostenersätze) für sonstige Leistungen			2114	3114	13	3.240,00	1.200,00	2.040,00	1.152,00	1.200,00	-48,00
<b>SU 21 / 31</b>	<b>Summe Erträge / Einzahlungen operative Gebarung</b>						<b>38.949,61</b>	<b>36.900,00</b>	<b>2.049,61</b>	<b>1.152,00</b>	<b>1.200,00</b>	<b>-48,00</b>
1/163000/400000	Geringwertige Wirtschaftsgüter (GWG), ua. Ersatzteile Einsatzbekleidung usw.			2221	3221	23	1.650,96	1.700,00	-49,04	1.650,96	1.700,00	-49,04
1/163000/409000	Ersatzteile			2221	3221	23	1.686,00	1.700,00	-14,00	1.686,00	1.700,00	-14,00
1/163000/452000	Treibstoffe			2221	3221	23	6.264,30	6.000,00	264,30	6.553,94	6.000,00	553,94
1/163000/459000	Sonstige Verbrauchsgüter			2221	3221	23	21,60	200,00	-178,40	21,60	200,00	-178,40
1/163000/600000	Energiebezug Strom			2222	3222	24	3.259,03	3.800,00	-540,97	3.259,03	3.800,00	-540,97
1/163000/600300	Energiebezug Nahwärme			2222	3222	24	4.993,85	5.000,00	-6,15	4.993,85	5.000,00	-6,15
1/163000/614000	Instandhaltung von Gebäuden und Bauten			2224	3224	24	1.198,80	1.000,00	198,80	1.198,80	1.000,00	198,80
1/163000/616000	Instandhaltung von Maschinen und maschinellen Anlagen			2224	3224	24	0,00	1.400,00	-1.400,00	0,00	1.400,00	-1.400,00
1/163000/617000	Instandhaltung von Fahrzeugen			2224	3224	24	5.438,44	5.500,00	-61,56	7.000,43	7.100,00	-99,57
1/163000/618000	Instandhaltung von sonstigen Anlagen			2224	3224	24	409,14	600,00	-190,86	409,14	600,00	-190,86
1/163000/631000	Telekommunikationsdienst Telefon ,SMS- Alarmierung			2222	3222	24	1.070,04	900,00	170,04	1.063,71	900,00	163,71
1/163000/670000	Versicherungen			2222	3222	24	4.373,46	4.500,00	-126,54	4.373,46	4.500,00	-126,54
1/163000/680300	Planmäßige Abschreibung - Gebäude und Bauten			2226			6.101,31	6.100,00	1,31	0,00	0,00	0,00

		MVAG			Ergebnisrechnung			Finanzierungsrechnung		
		MVAG EH	MVAG FH	MVAG VCQU	RA 2023	VA 2023	RA - VA	RA 2023	VA 2023	RA - VA
1/163000/680600	Planmäßige Abschreibung - Technische Anlagen, Fahrzeuge und Maschinen	2226			26.637,64	26.600,00	37,64	0,00	0,00	0,00
1/163000/680700	Planmäßige Abschreibung - Amts-, Betriebs- und Geschäftsausstattung	2226			4.593,76	3.600,00	993,76	0,00	0,00	0,00
1/163000/711000	Gebühren für die Benützung von Gemeindeeinrichtungen und Anlagen gemäß FAG	2225	3225	24	555,00	600,00	-45,00	555,00	600,00	-45,00
1/163000/720109	Kostenbeitrag Wirtschaftshof Arbeit	2225	3225	24	206,50	300,00	-93,50	206,50	300,00	-93,50
1/163000/728000	Entgelte für sonstige Leistungen	2225	3225	24	5.171,14	600,00	4.571,14	5.171,14	600,00	4.571,14
1/163000/729000	Sonstige Aufwendungen, Auwandsentschäd. FF-Kommandant	2225	3225	24	1.000,00	1.000,00	0,00	1.000,00	1.000,00	0,00
1/163000/751200	Transfers an Länder, Landesfonds und Landeskammern, Stützpunktfeuerwehr	2231	3231	26	367,29	400,00	-32,71	367,29	400,00	-32,71
1/163000/752000	Transfers an Gemeinden, Gemeindeverbände (ohne marktbestimmte Tätigkeit) und Gemeindefonds	2231	3231	26	2.052,11	2.100,00	-47,89	2.052,11	2.100,00	-47,89
1/163000/752600	Beitrag Landesfeuerwehrverband	2231	3231	26	244,86	200,00	44,86	244,86	200,00	44,86
1/163000/768000	Feuerwehrkursbeiträge Ausbildungsnachholbedarf	2234	3234	27	1.579,25	2.200,00	-620,75	1.579,25	2.200,00	-620,75
1/163000/768100	Beitrag an den Abschnitt Abgeltung f.d.Kommandantenfortbildu	2234	3234	27	150,00	200,00	-50,00	150,00	200,00	-50,00
<b>SU 22 / 32</b>	<b>Summe Aufwendungen / Auszahlungen operative Gebarung</b>				<b>79.024,48</b>	<b>76.200,00</b>	<b>2.824,48</b>	<b>43.537,07</b>	<b>41.500,00</b>	<b>2.037,07</b>
<b>SA 0 / SA 1</b>	<b>(0) Nettoergebnis (21 - 22) / (1) Geldfluss operative Gebarung (31 - 32)</b>				<b>-40.074,87</b>	<b>-39.300,00</b>	<b>-774,87</b>	<b>-42.385,07</b>	<b>-40.300,00</b>	<b>-2.085,07</b>
<b>SU 23</b>	<b>Summe Haushaltsrücklagen</b>				<b>0,00</b>	<b>0,00</b>	<b>0,00</b>	<b>0,00</b>	<b>0,00</b>	<b>0,00</b>
<b>SA00</b>	<b>Nettoergebnis nach Zuw./Entn. Haushaltsrücklagen (Saldo 0 +/- SU23)</b>				<b>-40.074,87</b>	<b>-39.300,00</b>	<b>-774,87</b>			
<b>Investive Gebarung</b>										
2/163000/301100	Kapitaltransfers von Ländern, Landesfonds und Landeskammern (BZ i. R.)		3331	2 33	0,00	0,00	0,00	20.300,00	20.300,00	0,00
<b>SU 33</b>	<b>Summe Einzahlungen investive Gebarung</b>							<b>20.300,00</b>	<b>20.300,00</b>	<b>0,00</b>
1/163000/042000	Amts-, Betriebs- und Geschäftsausstattung (ua. Einsatzbekleidung)		3415	2 41	0,00	0,00	0,00	20.334,78	20.300,00	34,78
<b>SU 34</b>	<b>Summe Auszahlungen investive Gebarung</b>							<b>20.334,78</b>	<b>20.300,00</b>	<b>34,78</b>
<b>SA2</b>	<b>Saldo (2) Geldfluss aus der Investiven Gebarung (33 - 34)</b>							<b>-34,78</b>	<b>0,00</b>	<b>-34,78</b>
<b>SA3</b>	<b>Saldo (3) Nettofinanzierungssaldo (Saldo 1 + Saldo 2)</b>							<b>-42.419,85</b>	<b>-40.300,00</b>	<b>-2.119,85</b>
<b>Finanzierungstätigkeit</b>										
<b>SU 35</b>	<b>Summe Einzahlungen aus der Finanzierungstätigkeit</b>							<b>0,00</b>	<b>0,00</b>	<b>0,00</b>
<b>SU 36</b>	<b>Summe Auszahlungen aus der Finanzierungstätigkeit</b>							<b>0,00</b>	<b>0,00</b>	<b>0,00</b>
<b>SA4</b>	<b>Saldo (4) Geldfluss aus der Finanzierungstätigkeit (35 - 36)</b>							<b>0,00</b>	<b>0,00</b>	<b>0,00</b>



		MVAG			Ergebnisrechnung			Finanzierungsrechnung		
		MVAG EH	MVAG FH	VCQU	RA 2023	VA 2023	RA - VA	RA 2023	VA 2023	RA - VA
<b>SA5</b>	<b>Saldo (5) Geldfluss aus der voranschlagswirksamen Gebarung (Saldo 3 + Saldo 4)</b>							<b>-42.419,85</b>	<b>-40.300,00</b>	<b>-2.119,85</b>
<b>163002</b>	<b>Freiwillige Feuerwehren, Umbau FF Reichenfels-St. Peter</b>									
	<b>Operative Gebarung</b>									
2/163002/861100	Transfers von Ländern, Landesfonds und Landeskammern	2121	3121	2 15	0,00	10.000,00	-10.000,00	0,00	10.000,00	-10.000,00
<b>SU 21 / 31</b>	<b>Summe Erträge / Einzahlungen operative Gebarung</b>				<b>0,00</b>	<b>10.000,00</b>	<b>-10.000,00</b>	<b>0,00</b>	<b>10.000,00</b>	<b>-10.000,00</b>
1/163002/614000	Instandhaltung von Gebäuden und Bauten	2224	3224	2 24	5.589,40	10.000,00	-4.410,60	5.589,40	10.000,00	-4.410,60
1/163002/618000	Instandhaltung von sonstigen Anlagen	2224	3224	2 24	1.203,72	0,00	1.203,72	1.203,72	0,00	1.203,72
<b>SU 22 / 32</b>	<b>Summe Aufwendungen / Auszahlungen operative Gebarung</b>				<b>6.793,12</b>	<b>10.000,00</b>	<b>-3.206,88</b>	<b>6.793,12</b>	<b>10.000,00</b>	<b>-3.206,88</b>
<b>SA 0 / SA 1</b>	<b>(0) Nettoergebnis (21 - 22) / (1) Geldfluss operative Gebarung (31 - 32)</b>				<b>-6.793,12</b>	<b>0,00</b>	<b>-6.793,12</b>	<b>-6.793,12</b>	<b>0,00</b>	<b>-6.793,12</b>
<b>SU 23</b>	<b>Summe Haushaltsrücklagen</b>				<b>0,00</b>	<b>0,00</b>	<b>0,00</b>	<b>0,00</b>	<b>0,00</b>	<b>0,00</b>
<b>SA00</b>	<b>Nettoergebnis nach Zuw./Entn. Haushaltsrücklagen (Saldo 0 +/- SU23)</b>				<b>-6.793,12</b>	<b>0,00</b>	<b>-6.793,12</b>			
	<b>Investive Gebarung</b>									
2/163002/301200	Kapitaltransfers von Ländern, Landesfonds und Landeskammern (BZ a. R.)		3331	2 33	0,00	0,00	0,00	10.000,00	23.000,00	-13.000,00
<b>SU 33</b>	<b>Summe Einzahlungen investive Gebarung</b>							<b>10.000,00</b>	<b>23.000,00</b>	<b>-13.000,00</b>
1/163002/001000	Unbebaute Grundstücke		3412	2 40	0,00	0,00	0,00	10.000,00	13.000,00	-3.000,00
1/163002/042000	Amts-, Betriebs- und Geschäftsausstattung		3415	2 41	0,00	0,00	0,00	158,00	10.000,00	-9.842,00
<b>SU 34</b>	<b>Summe Auszahlungen investive Gebarung</b>							<b>10.158,00</b>	<b>23.000,00</b>	<b>-12.842,00</b>
<b>SA2</b>	<b>Saldo (2) Geldfluss aus der Investiven Gebarung (33 - 34)</b>							<b>-158,00</b>	<b>0,00</b>	<b>-158,00</b>
<b>SA3</b>	<b>Saldo (3) Nettofinanzierungssaldo (Saldo 1 + Saldo 2)</b>							<b>-6.951,12</b>	<b>0,00</b>	<b>-6.951,12</b>
	<b>Finanzierungstätigkeit</b>									
<b>SU 35</b>	<b>Summe Einzahlungen aus der Finanzierungstätigkeit</b>							<b>0,00</b>	<b>0,00</b>	<b>0,00</b>
<b>SU 36</b>	<b>Summe Auszahlungen aus der Finanzierungstätigkeit</b>							<b>0,00</b>	<b>0,00</b>	<b>0,00</b>
<b>SA4</b>	<b>Saldo (4) Geldfluss aus der Finanzierungstätigkeit (35 - 36)</b>							<b>0,00</b>	<b>0,00</b>	<b>0,00</b>
<b>SA5</b>	<b>Saldo (5) Geldfluss aus der voranschlagswirksamen Gebarung (Saldo 3 + Saldo 4)</b>							<b>-6.951,12</b>	<b>0,00</b>	<b>-6.951,12</b>

	MVAG	MVAG VCQU		Ergebnisrechnung			Finanzierungsrechnung		
		EH	FH	RA 2023	VA 2023	RA - VA	RA 2023	VA 2023	RA - VA
<b>17</b>	<b>Katastrophendienst</b>								
SA 0 / SA 1		(0) Nettoergebnis (21 - 22) / (1) Geldfluss operative Gebarung (31 – 32)		57,13	0,00	57,13	0,00	0,00	0,00
SA00		Nettoergebnis nach Zuw./Entn. Haushaltsrücklagen (Saldo 0 +/- SU23)		57,13	0,00	57,13			
SA2		Saldo (2) Geldfluss aus der Investiven Gebarung (33 – 34)					1.643,80	0,00	1.643,80
SA3		Saldo (3) Nettofinanzierungssaldo (Saldo 1 + Saldo 2)					1.643,80	0,00	1.643,80
SA4		Saldo (4) Geldfluss aus der Finanzierungstätigkeit (35 – 36)					0,00	0,00	0,00
SA5		Saldo (5) Geldfluss aus der voranschlagswirksamen Gebarung (Saldo 3 + Saldo 4)					1.643,80	0,00	1.643,80
<b>179</b>	<b>Sonstige Einrichtungen und Maßnahmen</b>								
SA 0 / SA 1		(0) Nettoergebnis (21 - 22) / (1) Geldfluss operative Gebarung (31 – 32)		57,13	0,00	57,13	0,00	0,00	0,00
SA00		Nettoergebnis nach Zuw./Entn. Haushaltsrücklagen (Saldo 0 +/- SU23)		57,13	0,00	57,13			
SA2		Saldo (2) Geldfluss aus der Investiven Gebarung (33 – 34)					1.643,80	0,00	1.643,80
SA3		Saldo (3) Nettofinanzierungssaldo (Saldo 1 + Saldo 2)					1.643,80	0,00	1.643,80
SA4		Saldo (4) Geldfluss aus der Finanzierungstätigkeit (35 – 36)					0,00	0,00	0,00
SA5		Saldo (5) Geldfluss aus der voranschlagswirksamen Gebarung (Saldo 3 + Saldo 4)					1.643,80	0,00	1.643,80
<b>179000</b>	<b>Sonstige Einrichtungen und Maßnahme</b>								
<b>Operative Gebarung</b>									
2/179000/813000		Erträge aus der Auflösung von	2127	1.255,36	0,00	1.255,36	0,00	0,00	0,00
		Investitionszuschüssen (Kapitaltransfers)							
<b>SU 21 / 31</b>	<b>Summe Erträge / Einzahlungen operative Gebarung</b>			<b>1.255,36</b>	<b>0,00</b>	<b>1.255,36</b>	<b>0,00</b>	<b>0,00</b>	<b>0,00</b>
1/179000/680600		Planmäßige Abschreibung	2226	1.198,23	0,00	1.198,23	0,00	0,00	0,00
<b>SU 22 / 32</b>	<b>Summe Aufwendungen / Auszahlungen operative Gebarung</b>			<b>1.198,23</b>	<b>0,00</b>	<b>1.198,23</b>	<b>0,00</b>	<b>0,00</b>	<b>0,00</b>
SA 0 / SA 1		(0) Nettoergebnis (21 - 22) / (1) Geldfluss operative Gebarung (31 – 32)		57,13	0,00	57,13	0,00	0,00	0,00
SU 23		Summe Haushaltsrücklagen		0,00	0,00	0,00	0,00	0,00	0,00
SA00		Nettoergebnis nach Zuw./Entn. Haushaltsrücklagen (Saldo 0 +/- SU23)		57,13	0,00	57,13			
<b>Investive Gebarung</b>									
SU 33		Summe Einzahlungen investive Gebarung					0,00	0,00	0,00
SU 34		Summe Auszahlungen investive Gebarung					0,00	0,00	0,00
SA2		Saldo (2) Geldfluss aus der Investiven Gebarung (33 – 34)					0,00	0,00	0,00
SA3		Saldo (3) Nettofinanzierungssaldo (Saldo 1 + Saldo 2)					0,00	0,00	0,00
<b>Finanzierungstätigkeit</b>									
SU 35		Summe Einzahlungen aus der Finanzierungstätigkeit					0,00	0,00	0,00
SU 36		Summe Auszahlungen aus der Finanzierungstätigkeit					0,00	0,00	0,00
SA4		Saldo (4) Geldfluss aus der Finanzierungstätigkeit (35 – 36)					0,00	0,00	0,00
SA5		Saldo (5) Geldfluss aus der voranschlagswirksamen Gebarung (Saldo 3 + Saldo 4)					0,00	0,00	0,00
<b>179001</b>	<b>Sonstige Einrichtungen und Maßnahmen, Notstromversorgung</b>								
<b>Operative Gebarung</b>									

	MVAG	MVAG VCQU		Ergebnisrechnung			Finanzierungsrechnung		
		EH	FH	RA 2023	VA 2023	RA - VA	RA 2023	VA 2023	RA - VA
<b>SU 21 / 31</b>		<b>Summe Erträge / Einzahlungen operative Gebarung</b>		<b>0,00</b>	<b>0,00</b>	<b>0,00</b>	<b>0,00</b>	<b>0,00</b>	<b>0,00</b>
<b>SU 22 / 32</b>		<b>Summe Aufwendungen / Auszahlungen operative Gebarung</b>		<b>0,00</b>	<b>0,00</b>	<b>0,00</b>	<b>0,00</b>	<b>0,00</b>	<b>0,00</b>
<b>SA 0 / SA 1</b>		<b>(0) Nettoergebnis (21 - 22) / (1) Geldfluss operative Gebarung (31 – 32)</b>		<b>0,00</b>	<b>0,00</b>	<b>0,00</b>	<b>0,00</b>	<b>0,00</b>	<b>0,00</b>
<b>SU 23</b>		<b>Summe Haushaltsrücklagen</b>		<b>0,00</b>	<b>0,00</b>	<b>0,00</b>	<b>0,00</b>	<b>0,00</b>	<b>0,00</b>
<b>SA00</b>		<b>Nettoergebnis nach Zuw./Entn. Haushaltsrücklagen (Saldo 0 +/- SU23)</b>		<b>0,00</b>	<b>0,00</b>	<b>0,00</b>			
<b>Investive Gebarung</b>									
2/179001/301000		Kapitaltransfers von Ländern, Landesfonds und Landeskammern	3331 2 33	0,00	0,00	0,00	24.573,00	24.600,00	-27,00
2/179001/301200		Kapitaltransfers von Ländern, Landesfonds und Landeskammern	3331 2 33	0,00	0,00	0,00	25.000,00	25.000,00	0,00
<b>SU 33</b>		<b>Summe Einzahlungen investive Gebarung</b>					<b>49.573,00</b>	<b>49.600,00</b>	<b>-27,00</b>
1/179001/020000		Maschinen und maschinelle Anlagen	3414 2 41	0,00	0,00	0,00	47.929,20	49.600,00	-1.670,80
<b>SU 34</b>		<b>Summe Auszahlungen investive Gebarung</b>					<b>47.929,20</b>	<b>49.600,00</b>	<b>-1.670,80</b>
<b>SA2</b>		<b>Saldo (2) Geldfluss aus der Investiven Gebarung (33 – 34)</b>					<b>1.643,80</b>	<b>0,00</b>	<b>1.643,80</b>
<b>SA3</b>		<b>Saldo (3) Nettofinanzierungssaldo (Saldo 1 + Saldo 2)</b>					<b>1.643,80</b>	<b>0,00</b>	<b>1.643,80</b>
<b>Finanzierungstätigkeit</b>									
<b>SU 35</b>		<b>Summe Einzahlungen aus der Finanzierungstätigkeit</b>					<b>0,00</b>	<b>0,00</b>	<b>0,00</b>
<b>SU 36</b>		<b>Summe Auszahlungen aus der Finanzierungstätigkeit</b>					<b>0,00</b>	<b>0,00</b>	<b>0,00</b>
<b>SA4</b>		<b>Saldo (4) Geldfluss aus der Finanzierungstätigkeit (35 – 36)</b>					<b>0,00</b>	<b>0,00</b>	<b>0,00</b>
<b>SA5</b>		<b>Saldo (5) Geldfluss aus der voranschlagswirksamen Gebarung (Saldo 3 + Saldo 4)</b>					<b>1.643,80</b>	<b>0,00</b>	<b>1.643,80</b>

	MVAG	MVAG	VCQU	Ergebnisrechnung			Finanzierungsrechnung		
				EH	FH	RA 2023	VA 2023	RA - VA	RA 2023
<b>18</b>	<b>Landesverteidigung</b>								
SA 0 / SA 1	(0) Nettoergebnis (21 - 22) / (1) Geldfluss operative Gebarung (31 – 32)			-50,00	-200,00	150,00	-50,00	-200,00	150,00
SA00	Nettoergebnis nach Zuw./Entn. Haushaltsrücklagen (Saldo 0 +/- SU23)			-50,00	-200,00	150,00			
SA2	Saldo (2) Geldfluss aus der Investiven Gebarung (33 – 34)						0,00	0,00	0,00
SA3	Saldo (3) Nettofinanzierungssaldo (Saldo 1 + Saldo 2)						-50,00	-200,00	150,00
SA4	Saldo (4) Geldfluss aus der Finanzierungstätigkeit (35 – 36)						0,00	0,00	0,00
SA5	Saldo (5) Geldfluss aus der voranschlagswirksamen Gebarung (Saldo 3 + Saldo 4)						-50,00	-200,00	150,00
<b>180</b>	<b>Zivilschutz</b>								
SA 0 / SA 1	(0) Nettoergebnis (21 - 22) / (1) Geldfluss operative Gebarung (31 – 32)			-50,00	-200,00	150,00	-50,00	-200,00	150,00
SA00	Nettoergebnis nach Zuw./Entn. Haushaltsrücklagen (Saldo 0 +/- SU23)			-50,00	-200,00	150,00			
SA2	Saldo (2) Geldfluss aus der Investiven Gebarung (33 – 34)						0,00	0,00	0,00
SA3	Saldo (3) Nettofinanzierungssaldo (Saldo 1 + Saldo 2)						-50,00	-200,00	150,00
SA4	Saldo (4) Geldfluss aus der Finanzierungstätigkeit (35 – 36)						0,00	0,00	0,00
SA5	Saldo (5) Geldfluss aus der voranschlagswirksamen Gebarung (Saldo 3 + Saldo 4)						-50,00	-200,00	150,00
<b>180000</b>	<b>Zivilschutz</b>								
<b>Operative Gebarung</b>									
SU 21 / 31	Summe Erträge / Einzahlungen operative Gebarung			0,00	0,00	0,00	0,00	0,00	0,00
1/180000/726000	Mitgliedsbeiträge an Institutionen	2225	3225 24	50,00	200,00	-150,00	50,00	200,00	-150,00
SU 22 / 32	Summe Aufwendungen / Auszahlungen operative Gebarung			50,00	200,00	-150,00	50,00	200,00	-150,00
SA 0 / SA 1	(0) Nettoergebnis (21 - 22) / (1) Geldfluss operative Gebarung (31 – 32)			-50,00	-200,00	150,00	-50,00	-200,00	150,00
SU 23	Summe Haushaltsrücklagen			0,00	0,00	0,00	0,00	0,00	0,00
SA00	Nettoergebnis nach Zuw./Entn. Haushaltsrücklagen (Saldo 0 +/- SU23)			-50,00	-200,00	150,00			
<b>Investive Gebarung</b>									
SU 33	Summe Einzahlungen investive Gebarung						0,00	0,00	0,00
SU 34	Summe Auszahlungen investive Gebarung						0,00	0,00	0,00
SA2	Saldo (2) Geldfluss aus der Investiven Gebarung (33 – 34)						0,00	0,00	0,00
SA3	Saldo (3) Nettofinanzierungssaldo (Saldo 1 + Saldo 2)						-50,00	-200,00	150,00
<b>Finanzierungstätigkeit</b>									
SU 35	Summe Einzahlungen aus der Finanzierungstätigkeit						0,00	0,00	0,00
SU 36	Summe Auszahlungen aus der Finanzierungstätigkeit						0,00	0,00	0,00
SA4	Saldo (4) Geldfluss aus der Finanzierungstätigkeit (35 – 36)						0,00	0,00	0,00
SA5	Saldo (5) Geldfluss aus der voranschlagswirksamen Gebarung (Saldo 3 + Saldo 4)						-50,00	-200,00	150,00

		MVAG MVAG VCQU			Ergebnisrechnung			Finanzierungsrechnung		
		EH	FH		RA 2023	VA 2023	RA - VA	RA 2023	VA 2023	RA - VA
<b>2 Unterricht, Erziehung, Sport und Wissenschaft</b>										
SA 0 / SA 1	(0) Nettoergebnis (21 - 22) / (1) Geldfluss operative Gebarung (31 - 32)				-578.671,29	-590.200,00	11.528,71	-563.420,77	-582.600,00	19.179,23
SA00	Nettoergebnis nach Zuw./Entn. Haushaltsrücklagen (Saldo 0 +/- SU23)				-578.707,74	-590.200,00	11.492,26			
SA2	Saldo (2) Geldfluss aus der Investiven Gebarung (33 - 34)							49.176,00	50.000,00	-824,00
SA3	Saldo (3) Nettofinanzierungssaldo (Saldo 1 + Saldo 2)							-514.244,77	-532.600,00	18.355,23
SA4	Saldo (4) Geldfluss aus der Finanzierungstätigkeit (35 - 36)							0,00	0,00	0,00
SA5	Saldo (5) Geldfluss aus der voranschlagswirksamen Gebarung (Saldo 3 + Saldo 4)							-514.244,77	-532.600,00	18.355,23
<b>21 Allgemeinbildender Unterricht</b>										
SA 0 / SA 1	(0) Nettoergebnis (21 - 22) / (1) Geldfluss operative Gebarung (31 - 32)				-345.965,62	-344.600,00	-1.365,62	-341.449,26	-340.000,00	-1.449,26
SA00	Nettoergebnis nach Zuw./Entn. Haushaltsrücklagen (Saldo 0 +/- SU23)				-345.965,62	-344.600,00	-1.365,62			
SA2	Saldo (2) Geldfluss aus der Investiven Gebarung (33 - 34)							-860,00	0,00	-860,00
SA3	Saldo (3) Nettofinanzierungssaldo (Saldo 1 + Saldo 2)							-342.309,26	-340.000,00	-2.309,26
SA4	Saldo (4) Geldfluss aus der Finanzierungstätigkeit (35 - 36)							0,00	0,00	0,00
SA5	Saldo (5) Geldfluss aus der voranschlagswirksamen Gebarung (Saldo 3 + Saldo 4)							-342.309,26	-340.000,00	-2.309,26
<b>210 Allgemeinbildende Pflichtschulen, gemeinsame Kosten</b>										
SA 0 / SA 1	(0) Nettoergebnis (21 - 22) / (1) Geldfluss operative Gebarung (31 - 32)				-181.940,89	-182.800,00	859,11	-181.940,89	-182.800,00	859,11
SA00	Nettoergebnis nach Zuw./Entn. Haushaltsrücklagen (Saldo 0 +/- SU23)				-181.940,89	-182.800,00	859,11			
SA2	Saldo (2) Geldfluss aus der Investiven Gebarung (33 - 34)							0,00	0,00	0,00
SA3	Saldo (3) Nettofinanzierungssaldo (Saldo 1 + Saldo 2)							-181.940,89	-182.800,00	859,11
SA4	Saldo (4) Geldfluss aus der Finanzierungstätigkeit (35 - 36)							0,00	0,00	0,00
SA5	Saldo (5) Geldfluss aus der voranschlagswirksamen Gebarung (Saldo 3 + Saldo 4)							-181.940,89	-182.800,00	859,11
<b>210000 Allgemeinbildende Pflichtschulen, gemeinsame Kosten</b>										
<b>Operative Gebarung</b>										
SU 21 / 31	Summe Erträge / Einzahlungen operative Gebarung				0,00	0,00	0,00	0,00	0,00	0,00
1/210000/751300	Transfers an Länder (pädagog. Beratungszentren)	2231	3231	26	174,89	300,00	-125,11	174,89	300,00	-125,11
1/210000/752200	Transfers an Schulgemeindeverband (Umlage Schulgemeindeverband)	2231	3231	26	150.257,36	150.300,00	-42,64	150.257,36	150.300,00	-42,64
1/210000/754100	Transfers an sonstige Träger des öffentlichen Rechts - Beitrag Kärntner Bildungsbaufonds	2231	3231	26	31.508,64	32.200,00	-691,36	31.508,64	32.200,00	-691,36
SU 22 / 32	Summe Aufwendungen / Auszahlungen operative Gebarung				181.940,89	182.800,00	-859,11	181.940,89	182.800,00	-859,11
SA 0 / SA 1	(0) Nettoergebnis (21 - 22) / (1) Geldfluss operative Gebarung (31 - 32)				-181.940,89	-182.800,00	859,11	-181.940,89	-182.800,00	859,11
SU 23	Summe Haushaltsrücklagen				0,00	0,00	0,00	0,00	0,00	0,00
SA00	Nettoergebnis nach Zuw./Entn. Haushaltsrücklagen (Saldo 0 +/- SU23)				-181.940,89	-182.800,00	859,11			
<b>Investive Gebarung</b>										
SU 33	Summe Einzahlungen investive Gebarung							0,00	0,00	0,00

	MVAG	MVAG	VCQU	Ergebnisrechnung			Finanzierungsrechnung			
				EH	FH	RA 2023	VA 2023	RA - VA	RA 2023	VA 2023
SU 34								0,00	0,00	0,00
SA2								0,00	0,00	0,00
SA3								-181.940,89	-182.800,00	859,11
<b>Finanzierungstätigkeit</b>										
SU 35								0,00	0,00	0,00
SU 36								0,00	0,00	0,00
SA4								0,00	0,00	0,00
SA5								-181.940,89	-182.800,00	859,11

	MVAG			Ergebnisrechnung			Finanzierungsrechnung			
	EH	FH	VCQU	RA 2023	VA 2023	RA - VA	RA 2023	VA 2023	RA - VA	
<b>211</b>	<b>Volksschulen</b>									
<b>SA 0 / SA 1</b>	<b>(0) Nettoergebnis (21 - 22) / (1) Geldfluss operative Gebarung (31 – 32)</b>			<b>-164.024,73</b>	<b>-161.800,00</b>	<b>-2.224,73</b>	<b>-159.508,37</b>	<b>-157.200,00</b>	<b>-2.308,37</b>	
<b>SA00</b>	<b>Nettoergebnis nach Zuw./Entn. Haushaltsrücklagen (Saldo 0 +/- SU23)</b>			<b>-164.024,73</b>	<b>-161.800,00</b>	<b>-2.224,73</b>				
<b>SA2</b>	<b>Saldo (2) Geldfluss aus der Investiven Gebarung (33 – 34)</b>						<b>-860,00</b>	<b>0,00</b>	<b>-860,00</b>	
<b>SA3</b>	<b>Saldo (3) Nettofinanzierungssaldo (Saldo 1 + Saldo 2)</b>						<b>-160.368,37</b>	<b>-157.200,00</b>	<b>-3.168,37</b>	
<b>SA4</b>	<b>Saldo (4) Geldfluss aus der Finanzierungstätigkeit (35 – 36)</b>						<b>0,00</b>	<b>0,00</b>	<b>0,00</b>	
<b>SA5</b>	<b>Saldo (5) Geldfluss aus der voranschlagswirksamen Gebarung (Saldo 3 + Saldo 4)</b>						<b>-160.368,37</b>	<b>-157.200,00</b>	<b>-3.168,37</b>	
<b>211000</b>	<b>Volksschule</b>									
<b>Operative Gebarung</b>										
2/211000/813000	Erträge aus der Auflösung von Investitionszuschüssen (Kapitaltransfers)	2127			289,58	300,00	-10,42	0,00	0,00	0,00
2/211000/816100	Kostenbeiträge (Kostenersätze) für sonstige Leistungen	2114	3114	13	998,85	700,00	298,85	998,85	700,00	298,85
2/211000/816200	Ersatz von Betriebskosten Reinigungsbeitrag Turnsaalbenützung	2114	3114	13	450,00	200,00	250,00	450,00	200,00	250,00
2/211000/816529	Vergütung Löhne, VS-Personal vertritt im KG	2114	3114	13	512,50	1.000,00	-487,50	512,50	1.000,00	-487,50
2/211000/817210	Erträge aus der Auflösung von sonstigen Rückstellungen - nicht konsumierte Zeitguthaben	2117			418,63	0,00	418,63	0,00	0,00	0,00
<b>SU 21 / 31</b>	<b>Summe Erträge / Einzahlungen operative Gebarung</b>				<b>2.669,56</b>	<b>2.200,00</b>	<b>469,56</b>	<b>1.961,35</b>	<b>1.900,00</b>	<b>61,35</b>
1/211000/400000	Geringwertige Wirtschaftsgüter (GWG)	2221	3221	23	344,49	1.000,00	-655,51	344,49	1.000,00	-655,51
1/211000/454000	Reinigungsmittel	2221	3221	23	3.405,71	2.500,00	905,71	3.405,71	2.500,00	905,71
1/211000/456000	Schreib-, Zeichen- und sonstige Büromittel	2221	3221	23	836,70	1.300,00	-463,30	836,70	1.300,00	-463,30
1/211000/457000	Druckwerke	2221	3221	23	0,00	200,00	-200,00	0,00	200,00	-200,00
1/211000/457010	Kopien Herstellung auf gemieteten Geräten	2221	3221	23	958,57	800,00	158,57	789,12	800,00	-10,88
1/211000/458000	Mittel zur ärztlichen Betreuung und Gesundheitsvorsorge	2221	3221	23	160,60	300,00	-139,40	160,60	300,00	-139,40
1/211000/459000	Sonstige Verbrauchsgüter	2221	3221	23	1.048,47	1.300,00	-251,53	1.048,47	1.300,00	-251,53
1/211000/511000	Geldbezüge der VB in handwerklicher Verwendung	2211	3211	20	10.525,20	10.600,00	-74,80	10.525,20	10.600,00	-74,80
1/211000/565000	Mehrleistungsvergütungen	2211	3211	20	99,26	100,00	-0,74	99,26	100,00	-0,74
1/211000/569000	Sonstige Nebengebühren	2211	3211	20	124,66	100,00	24,66	124,66	100,00	24,66
1/211000/580000	Dienstgeberbeiträge zum Ausgleichsfonds für Familienbeihilfen	2212	3212	20	393,04	400,00	-6,96	393,04	400,00	-6,96
1/211000/582000	Sonstige Dienstgeberbeiträge zur sozialen Sicherheit	2212	3212	20	2.240,43	2.200,00	40,43	2.240,43	2.200,00	40,43
1/211000/582100	Abfertigungsversicherung	2212	3212	20	3.472,70	3.500,00	-27,30	3.472,70	3.500,00	-27,30

		MVAG			Ergebnisrechnung			Finanzierungsrechnung		
		EH	FH	VCQU	RA 2023	VA 2023	RA - VA	RA 2023	VA 2023	RA - VA
1/211000/593000	Dotierung von Rückstellungen für nicht konsumierte Urlaube	2214			628,66	0,00	628,66	0,00	0,00	0,00
1/211000/610000	Instandhaltung von Grund und Boden	2224	3224	24	0,00	200,00	-200,00	0,00	200,00	-200,00
1/211000/614000	Instandhaltung von Gebäuden und Bauten	2224	3224	24	907,96	2.000,00	-1.092,04	907,96	2.000,00	-1.092,04
1/211000/616000	Instandhaltung von Maschinen und maschinellen Anlagen	2224	3224	24	253,59	400,00	-146,41	253,59	400,00	-146,41
1/211000/618000	Instandhaltung von sonstigen Anlagen	2224	3224	24	5.532,54	5.100,00	432,54	5.700,70	5.000,00	700,70
1/211000/618100	Instandhaltung und Wartung EDV (Hardware/Software)	2224	3224	24	138,54	300,00	-161,46	138,54	300,00	-161,46
1/211000/630000	Postdienste	2222	3222	24	54,55	200,00	-145,45	55,75	200,00	-144,25
1/211000/631000	Telekommunikationsdienste Telefon	2222	3222	24	1.658,77	1.700,00	-41,23	1.658,77	1.700,00	-41,23
1/211000/631100	Internet, Ktn. Schulen im Netz Breitband + IKARUS Schullizenz	2222	3222	24	1.079,91	1.100,00	-20,09	1.079,91	1.100,00	-20,09
1/211000/670000	Versicherungen	2222	3222	24	851,85	900,00	-48,15	851,85	900,00	-48,15
1/211000/680200	Planmäßige Abschreibung - Grundstückseinrichtungen und Infrastruktur	2226			108,43	100,00	8,43	0,00	0,00	0,00
1/211000/680700	Planmäßige Abschreibung - Amts-, Betriebs- und Geschäftsausstattung	2226			4.721,81	4.700,00	21,81	0,00	0,00	0,00
1/211000/700000	Mietzinse "RICOH Kopierer"	2223	3223	24	548,24	800,00	-251,76	482,66	800,00	-317,34
1/211000/700001	Mietzinse Reichenfelser Infrastruktur KG	2223	3223	24	33.016,51	33.000,00	16,51	33.016,51	33.000,00	16,51
1/211000/700002	Betriebskosten Reichenfelser Infrastruktur KG	2223	3223	24	33.015,14	33.000,00	15,14	33.015,14	33.000,00	15,14
1/211000/700100	Mietzinse Telefonanlage	2223	3223	24	350,77	400,00	-49,23	350,77	400,00	-49,23
1/211000/720109	Kostenbeitrag Wirtschaftshof Arbeit	2225	3225	24	5.699,40	4.000,00	1.699,40	5.699,40	4.000,00	1.699,40
1/211000/720209	Kostenbeitrag Wirtschaftshof Maschinen	2225	3225	24	1.157,75	1.000,00	157,75	1.157,75	1.000,00	157,75
1/211000/724000	Reisegebühren	2225	3225	24	10,00	100,00	-90,00	10,00	100,00	-90,00
1/211000/725000	Bibliothekserfordernisse	2225	3225	24	653,21	600,00	53,21	653,21	600,00	53,21
1/211000/728000	Entgelte für sonstige Leistungen	2225	3225	24	5.004,32	3.800,00	1.204,32	5.004,32	3.800,00	1.204,32
1/211000/728200	Entgelte für sonstige Leistungen, Reinigung	2225	3225	24	47.692,51	46.300,00	1.392,51	47.992,51	46.300,00	1.692,51
<b>SU 22 / 32</b>	<b>Summe Aufwendungen / Auszahlungen operative Gebarung</b>				<b>166.694,29</b>	<b>164.000,00</b>	<b>2.694,29</b>	<b>161.469,72</b>	<b>159.100,00</b>	<b>2.369,72</b>
<b>SA 0 / SA 1</b>	<b>(0) Nettoergebnis (21 - 22) / (1) Geldfluss operative Gebarung (31 - 32)</b>				<b>-164.024,73</b>	<b>-161.800,00</b>	<b>-2.224,73</b>	<b>-159.508,37</b>	<b>-157.200,00</b>	<b>-2.308,37</b>
<b>SU 23</b>	<b>Summe Haushaltsrücklagen</b>				<b>0,00</b>	<b>0,00</b>	<b>0,00</b>	<b>0,00</b>	<b>0,00</b>	<b>0,00</b>
<b>SA00</b>	<b>Nettoergebnis nach Zuw./Entn. Haushaltsrücklagen (Saldo 0 +/- SU23)</b>				<b>-164.024,73</b>	<b>-161.800,00</b>	<b>-2.224,73</b>			
<b>Investive Gebarung</b>										
<b>SU 33</b>	<b>Summe Einzahlungen investive Gebarung</b>							<b>0,00</b>	<b>0,00</b>	<b>0,00</b>
<b>SU 34</b>	<b>Summe Auszahlungen investive Gebarung</b>							<b>0,00</b>	<b>0,00</b>	<b>0,00</b>
<b>SA2</b>	<b>Saldo (2) Geldfluss aus der Investiven Gebarung (33 - 34)</b>							<b>0,00</b>	<b>0,00</b>	<b>0,00</b>
<b>SA3</b>	<b>Saldo (3) Nettofinanzierungssaldo (Saldo 1 + Saldo 2)</b>							<b>-159.508,37</b>	<b>-157.200,00</b>	<b>-2.308,37</b>



		MVAG	MVAG	VCQU	Ergebnisrechnung			Finanzierungsrechnung		
		EH	FH		RA 2023	VA 2023	RA - VA	RA 2023	VA 2023	RA - VA
<b>Finanzierungstätigkeit</b>										
SU 35	Summe Einzahlungen aus der Finanzierungstätigkeit							0,00	0,00	0,00
SU 36	Summe Auszahlungen aus der Finanzierungstätigkeit							0,00	0,00	0,00
SA4	Saldo (4) Geldfluss aus der Finanzierungstätigkeit (35 – 36)							0,00	0,00	0,00
SA5	Saldo (5) Geldfluss aus der voranschlagswirksamen Gebarung (Saldo 3 + Saldo 4)							-159.508,37	-157.200,00	-2.308,37
<b>211002 Volksschulen, Bildungscampus Reichenfels</b>										
<b>Operative Gebarung</b>										
SU 21 / 31	Summe Erträge / Einzahlungen operative Gebarung				0,00	0,00	0,00	0,00	0,00	0,00
SU 22 / 32	Summe Aufwendungen / Auszahlungen operative Gebarung				0,00	0,00	0,00	0,00	0,00	0,00
SA 0 / SA 1	(0) Nettoergebnis (21 - 22) / (1) Geldfluss operative Gebarung (31 – 32)				0,00	0,00	0,00	0,00	0,00	0,00
SU 23	Summe Haushaltsrücklagen				0,00	0,00	0,00	0,00	0,00	0,00
SA00	Nettoergebnis nach Zuw./Entn. Haushaltsrücklagen (Saldo 0 +/- SU23)				0,00	0,00	0,00			
<b>Investive Gebarung</b>										
2/211002/301200	Kapitaltransfers von Ländern, Landesfonds und Landeskammern (BZ aR)		3331	1 33	0,00	0,00	0,00	3.100,00	29.000,00	-25.900,00
SU 33	Summe Einzahlungen investive Gebarung							3.100,00	29.000,00	-25.900,00
1/211002/061000	Im Bau befindliche Gebäude und Bauten		3413	1 40	0,00	0,00	0,00	3.960,00	29.000,00	-25.040,00
SU 34	Summe Auszahlungen investive Gebarung							3.960,00	29.000,00	-25.040,00
SA2	Saldo (2) Geldfluss aus der Investiven Gebarung (33 – 34)							-860,00	0,00	-860,00
SA3	Saldo (3) Nettofinanzierungssaldo (Saldo 1 + Saldo 2)							-860,00	0,00	-860,00
<b>Finanzierungstätigkeit</b>										
SU 35	Summe Einzahlungen aus der Finanzierungstätigkeit							0,00	0,00	0,00
SU 36	Summe Auszahlungen aus der Finanzierungstätigkeit							0,00	0,00	0,00
SA4	Saldo (4) Geldfluss aus der Finanzierungstätigkeit (35 – 36)							0,00	0,00	0,00
SA5	Saldo (5) Geldfluss aus der voranschlagswirksamen Gebarung (Saldo 3 + Saldo 4)							-860,00	0,00	-860,00

	MVAG MVAG VCQU			Ergebnisrechnung			Finanzierungsrechnung			
	EH	FH		RA 2023	VA 2023	RA - VA	RA 2023	VA 2023	RA - VA	
<b>22</b>	<b>Berufsbildender Unterricht; Anstalten der Lehrer- und Erzieherbildung</b>									
SA 0 / SA 1	(0) Nettoergebnis (21 - 22) / (1) Geldfluss operative Gebarung (31 – 32)			-6.354,96	-6.400,00	45,04	-6.354,96	-6.400,00	45,04	
SA00	Nettoergebnis nach Zuw./Entn. Haushaltsrücklagen (Saldo 0 +/- SU23)			-6.354,96	-6.400,00	45,04				
SA2	Saldo (2) Geldfluss aus der Investiven Gebarung (33 – 34)						0,00	0,00	0,00	
SA3	Saldo (3) Nettofinanzierungssaldo (Saldo 1 + Saldo 2)						-6.354,96	-6.400,00	45,04	
SA4	Saldo (4) Geldfluss aus der Finanzierungstätigkeit (35 – 36)						0,00	0,00	0,00	
SA5	Saldo (5) Geldfluss aus der voranschlagswirksamen Gebarung (Saldo 3 + Saldo 4)						-6.354,96	-6.400,00	45,04	
<b>220</b>	<b>Berufsbildende Pflichtschulen</b>									
SA 0 / SA 1	(0) Nettoergebnis (21 - 22) / (1) Geldfluss operative Gebarung (31 – 32)			-6.354,96	-6.400,00	45,04	-6.354,96	-6.400,00	45,04	
SA00	Nettoergebnis nach Zuw./Entn. Haushaltsrücklagen (Saldo 0 +/- SU23)			-6.354,96	-6.400,00	45,04				
SA2	Saldo (2) Geldfluss aus der Investiven Gebarung (33 – 34)						0,00	0,00	0,00	
SA3	Saldo (3) Nettofinanzierungssaldo (Saldo 1 + Saldo 2)						-6.354,96	-6.400,00	45,04	
SA4	Saldo (4) Geldfluss aus der Finanzierungstätigkeit (35 – 36)						0,00	0,00	0,00	
SA5	Saldo (5) Geldfluss aus der voranschlagswirksamen Gebarung (Saldo 3 + Saldo 4)						-6.354,96	-6.400,00	45,04	
<b>220000</b>	<b>Berufsbildende Pflichtschulen</b>									
<b>Operative Gebarung</b>										
SU 21 / 31	Summe Erträge / Einzahlungen operative Gebarung			0,00	0,00	0,00	0,00	0,00	0,00	
1/220000/751500	Transfers an Länder, Schulerhaltungsbeitr. Berufsschulen	2231	3231	26	6.354,96	6.400,00	-45,04	6.354,96	6.400,00	-45,04
SU 22 / 32	Summe Aufwendungen / Auszahlungen operative Gebarung			6.354,96	6.400,00	-45,04	6.354,96	6.400,00	-45,04	
SA 0 / SA 1	(0) Nettoergebnis (21 - 22) / (1) Geldfluss operative Gebarung (31 – 32)			-6.354,96	-6.400,00	45,04	-6.354,96	-6.400,00	45,04	
SU 23	Summe Haushaltsrücklagen			0,00	0,00	0,00	0,00	0,00	0,00	
SA00	Nettoergebnis nach Zuw./Entn. Haushaltsrücklagen (Saldo 0 +/- SU23)			-6.354,96	-6.400,00	45,04				
<b>Investive Gebarung</b>										
SU 33	Summe Einzahlungen investive Gebarung						0,00	0,00	0,00	
SU 34	Summe Auszahlungen investive Gebarung						0,00	0,00	0,00	
SA2	Saldo (2) Geldfluss aus der Investiven Gebarung (33 – 34)						0,00	0,00	0,00	
SA3	Saldo (3) Nettofinanzierungssaldo (Saldo 1 + Saldo 2)						-6.354,96	-6.400,00	45,04	
<b>Finanzierungstätigkeit</b>										
SU 35	Summe Einzahlungen aus der Finanzierungstätigkeit						0,00	0,00	0,00	
SU 36	Summe Auszahlungen aus der Finanzierungstätigkeit						0,00	0,00	0,00	
SA4	Saldo (4) Geldfluss aus der Finanzierungstätigkeit (35 – 36)						0,00	0,00	0,00	
SA5	Saldo (5) Geldfluss aus der voranschlagswirksamen Gebarung (Saldo 3 + Saldo 4)						-6.354,96	-6.400,00	45,04	

	MVAG	MVAG VCQU			Ergebnisrechnung			Finanzierungsrechnung			
		EH	FH		RA 2023	VA 2023	RA - VA	RA 2023	VA 2023	RA - VA	
<b>23</b>		<b>Förderung des Unterrichts</b>									
SA 0 / SA 1		(0) Nettoergebnis (21 - 22) / (1) Geldfluss operative Gebarung (31 - 32)			-26.397,86	-29.900,00	3.502,14	-25.765,10	-29.900,00	4.134,90	
SA00		Nettoergebnis nach Zuw./Entn. Haushaltsrücklagen (Saldo 0 +/- SU23)			-26.397,86	-29.900,00	3.502,14				
SA2		Saldo (2) Geldfluss aus der Investiven Gebarung (33 - 34)						0,00	0,00	0,00	
SA3		Saldo (3) Nettofinanzierungssaldo (Saldo 1 + Saldo 2)						-25.765,10	-29.900,00	4.134,90	
SA4		Saldo (4) Geldfluss aus der Finanzierungstätigkeit (35 - 36)						0,00	0,00	0,00	
SA5		Saldo (5) Geldfluss aus der voranschlagswirksamen Gebarung (Saldo 3 + Saldo 4)						-25.765,10	-29.900,00	4.134,90	
<b>232</b>		<b>Schülerbetreuung</b>									
SA 0 / SA 1		(0) Nettoergebnis (21 - 22) / (1) Geldfluss operative Gebarung (31 - 32)			-26.397,86	-29.900,00	3.502,14	-25.765,10	-29.900,00	4.134,90	
SA00		Nettoergebnis nach Zuw./Entn. Haushaltsrücklagen (Saldo 0 +/- SU23)			-26.397,86	-29.900,00	3.502,14				
SA2		Saldo (2) Geldfluss aus der Investiven Gebarung (33 - 34)						0,00	0,00	0,00	
SA3		Saldo (3) Nettofinanzierungssaldo (Saldo 1 + Saldo 2)						-25.765,10	-29.900,00	4.134,90	
SA4		Saldo (4) Geldfluss aus der Finanzierungstätigkeit (35 - 36)						0,00	0,00	0,00	
SA5		Saldo (5) Geldfluss aus der voranschlagswirksamen Gebarung (Saldo 3 + Saldo 4)						-25.765,10	-29.900,00	4.134,90	
<b>232000</b>		<b>Schülerbetreuung</b>									
<b>Operative Gebarung</b>											
2/232000/816000		Kostenbeiträge (Kostenersätze) für sonstige Leistungen	2114	3114	13	450,80	400,00	50,80	450,80	400,00	50,80
2/232000/817210		Erträge aus der Auflösung von sonstigen Rückstellungen - nicht konsumierte Zeitguthaben	2117			461,56	0,00	461,56	0,00	0,00	0,00
2/232000/860000		Transfers von Bund, Bundesfonds und Bundeskammern (FA-Rückersatz)	2121	3121	15	44.058,20	44.100,00	-41,80	44.058,20	44.100,00	-41,80
<b>SU 21 / 31</b>		<b>Summe Erträge / Einzahlungen operative Gebarung</b>				<b>44.970,56</b>	<b>44.500,00</b>	<b>470,56</b>	<b>44.509,00</b>	<b>44.500,00</b>	<b>9,00</b>
1/232000/511000		Geldbezüge der VB in handwerklicher Verwendung (Fahrschülerbeaufsichtigung (43 %))	2211	3211	20	11.604,60	11.700,00	-95,40	11.604,60	11.700,00	-95,40
1/232000/565000		Mehrleistungsvergütungen	2211	3211	20	109,36	100,00	9,36	109,36	100,00	9,36
1/232000/580000		Dienstgeberbeiträge zum Ausgleichsfonds für Familienbeihilfen	2212	3212	20	428,69	400,00	28,69	428,69	400,00	28,69
1/232000/582000		Sonstige Dienstgeberbeiträge zur sozialen Sicherheit	2212	3212	20	2.444,73	2.500,00	-55,27	2.444,73	2.500,00	-55,27
1/232000/593000		Dotierung von Rückstellungen für nicht konsumierte Urlaube	2214			693,14	0,00	693,14	0,00	0,00	0,00
1/232000/621000		Schülertransporte	2222	3222	24	56.087,90	59.700,00	-3.612,10	55.686,72	59.700,00	-4.013,28
<b>SU 22 / 32</b>		<b>Summe Aufwendungen / Auszahlungen operative Gebarung</b>				<b>71.368,42</b>	<b>74.400,00</b>	<b>-3.031,58</b>	<b>70.274,10</b>	<b>74.400,00</b>	<b>-4.125,90</b>
SA 0 / SA 1		(0) Nettoergebnis (21 - 22) / (1) Geldfluss operative Gebarung (31 - 32)			-26.397,86	-29.900,00	3.502,14	-25.765,10	-29.900,00	4.134,90	
SU 23		Summe Haushaltsrücklagen			0,00	0,00	0,00	0,00	0,00	0,00	
SA00		Nettoergebnis nach Zuw./Entn. Haushaltsrücklagen (Saldo 0 +/- SU23)			-26.397,86	-29.900,00	3.502,14				

	MVAG			Ergebnisrechnung			Finanzierungsrechnung			
	EH	FH	VCQU	RA 2023	VA 2023	RA - VA	RA 2023	VA 2023	RA - VA	
<b>Investive Gebarung</b>										
SU 33							0,00	0,00	0,00	
SU 34							0,00	0,00	0,00	
SA2							0,00	0,00	0,00	
SA3							-25.765,10	-29.900,00	4.134,90	
<b>Finanzierungstätigkeit</b>										
SU 35							0,00	0,00	0,00	
SU 36							0,00	0,00	0,00	
SA4							0,00	0,00	0,00	
SA5							-25.765,10	-29.900,00	4.134,90	
<b>24 Vorschulische Erziehung</b>										
SA 0 / SA 1				-165.165,64	-168.500,00	3.334,36	-154.777,27	-165.200,00	10.422,73	
SA00				-165.165,64	-168.500,00	3.334,36				
SA2							36,00	0,00	36,00	
SA3							-154.741,27	-165.200,00	10.458,73	
SA4							0,00	0,00	0,00	
SA5							-154.741,27	-165.200,00	10.458,73	
<b>240 Kindergärten</b>										
SA 0 / SA 1				-107.642,81	-109.800,00	2.157,19	-97.254,44	-106.500,00	9.245,56	
SA00				-107.642,81	-109.800,00	2.157,19				
SA2							36,00	0,00	36,00	
SA3							-97.218,44	-106.500,00	9.281,56	
SA4							0,00	0,00	0,00	
SA5							-97.218,44	-106.500,00	9.281,56	
<b>240000 Kindergärten</b>										
<b>Operative Gebarung</b>										
2/240000/810000	Leistungserlöse Elternbeiträge	2114	3114	13	210,70	200,00	10,70	210,70	200,00	10,70
2/240000/810002	Leistungserlöse Nachmittagsbetreuung	2114	3114	13	179,46	200,00	-20,54	179,46	200,00	-20,54
2/240000/810099	Erträge aus Leistungen	2114	3114	13	3.360,00	3.400,00	-40,00	3.360,00	3.400,00	-40,00
2/240000/816000	Kostenbeitrag Kindergartentransport	2114	3114	13	1.735,39	1.800,00	-64,61	1.715,04	1.800,00	-84,96
2/240000/817200	Erträge aus der Auflösung von sonstigen Rückstellungen - nicht konsumierte Urlaube	2117			530,56	0,00	530,56	0,00	0,00	0,00
2/240000/817210	Erträge aus der Auflösung von sonstigen Rückstellungen - nicht konsumierte Zeitguthaben	2117			59,81	0,00	59,81	0,00	0,00	0,00
2/240000/828000	Rückersätze von Aufwendungen	2116	3116	18	2.372,68	2.400,00	-27,32	2.372,68	2.400,00	-27,32

**Rechnungsabschluss 2023**

Marktgemeinde Reichenfels

**Ergebnis- und Finanzierungsrechnung Detailnachweis**

		MVAG			Ergebnisrechnung			Finanzierungsrechnung		
		EH	FH	VCQU	RA 2023	VA 2023	RA - VA	RA 2023	VA 2023	RA - VA
2/240000/861000	Transfers von Ländern, Landesfonds und Landesammern, Personalkostenersatz	2121	3121	15	106.416,29	106.400,00	16,29	106.416,29	106.400,00	16,29
2/240000/861001	Transfers vom Land, Förderbeitr. verpflichtendes KiGa Jahr	2121	3121	15	10.342,90	10.300,00	42,90	10.342,90	10.300,00	42,90
2/240000/861100	Transfers von Ländern, Landesfonds und Landesammern	2121	3121	15	6.400,00	6.400,00	0,00	6.400,00	6.400,00	0,00
2/240000/861500	Transfers vom Land, Kärntner Kinder Stipendium	2121	3121	15	40.927,88	40.400,00	527,88	40.927,88	40.400,00	527,88
<b>SU 21 / 31</b>	<b>Summe Erträge / Einzahlungen operative Gebarung</b>				<b>172.535,67</b>	<b>171.500,00</b>	<b>1.035,67</b>	<b>171.924,95</b>	<b>171.500,00</b>	<b>424,95</b>
1/240000/400000	Geringwertige Wirtschaftsgüter (GWG)	2221	3221	23	24,92	500,00	-475,08	24,92	500,00	-475,08
1/240000/454000	Reinigungsmittel	2221	3221	23	1.246,48	1.000,00	246,48	1.246,48	1.000,00	246,48
1/240000/456000	Schreib-, Zeichen- und sonstige Büromittel	2221	3221	23	182,60	400,00	-217,40	182,60	400,00	-217,40
1/240000/457000	Druckwerke	2221	3221	23	0,00	100,00	-100,00	0,00	100,00	-100,00
1/240000/457010	Kopien Herstellung auf gemieteten Geräten	2221	3221	23	431,24	400,00	31,24	357,16	400,00	-42,84
1/240000/458000	Mittel zur ärztlichen Betreuung und Gesundheitsvorsorge	2221	3221	23	221,85	200,00	21,85	221,85	200,00	21,85
1/240000/459000	Sonstige Verbrauchsgüter	2221	3221	23	0,00	100,00	-100,00	0,00	100,00	-100,00
1/240000/510000	Geldbezüge VB lt. Stellenplan	2211	3211	20	164.837,00	165.900,00	-1.063,00	164.837,00	165.900,00	-1.063,00
1/240000/511000	Geldbezüge der VB in handwerklicher Verwendung	2211	3211	20	16.799,44	16.900,00	-100,56	16.799,44	16.900,00	-100,56
1/240000/523000	Arbeiter nicht ganzjährig beschäfti Urlaubs-u.Krankenstandsvertretung	2211	3211	20	0,00	3.700,00	-3.700,00	0,00	3.700,00	-3.700,00
1/240000/565000	Mehrleistungsvergütungen	2211	3211	20	172,10	400,00	-227,90	172,10	400,00	-227,90
1/240000/580000	Dienstgeberbeiträge zum Ausgleichsfonds für Familienbeihilfen	2212	3212	20	6.726,94	7.100,00	-373,06	6.726,94	7.100,00	-373,06
1/240000/581100	Betriebliche Kollektivversicherung §72 K-GMG	2212	3212	20	865,86	900,00	-34,14	865,86	900,00	-34,14
1/240000/582000	Sonstige Dienstgeberbeiträge zur sozialen Sicherheit	2212	3212	20	38.989,09	39.200,00	-210,91	38.989,09	39.200,00	-210,91
1/240000/590000	Freiwillige Sozialleistungen	2212	3212	20	0,00	200,00	-200,00	0,00	200,00	-200,00
1/240000/592000	Dotierung von Rückstellungen für Jubiläumsszuwendungen	2214			3.129,16	2.200,00	929,16	0,00	0,00	0,00
1/240000/593000	Dotierung von Rückstellungen für nicht konsumierte Urlaube	2214			328,56	0,00	328,56	0,00	0,00	0,00
1/240000/593100	Dotierung von Rückstellungen für nicht konsumierte Zeitguthaben	2214			6.341,25	0,00	6.341,25	0,00	0,00	0,00
1/240000/610000	Instandhaltung von Grund und Boden	2224	3224	24	1.476,72	1.500,00	-23,28	1.476,72	1.500,00	-23,28
1/240000/614000	Instandhaltung von Gebäuden und Bauten	2224	3224	24	274,37	800,00	-525,63	274,37	800,00	-525,63
1/240000/618000	Instandhaltung von sonstigen Anlagen	2224	3224	24	5.958,01	6.000,00	-41,99	5.958,01	6.000,00	-41,99
1/240000/621000	Sonstige Transporte, Kindertransporte	2222	3222	24	2.106,96	2.100,00	6,96	2.106,96	2.100,00	6,96

	MVAG	MVAG VCQU		Ergebnisrechnung			Finanzierungsrechnung			
		EH	FH	RA 2023	VA 2023	RA - VA	RA 2023	VA 2023	RA - VA	
1/240000/631000	Telekommunikationsdienste Telefon	2222	3222	24	385,84	400,00	-14,16	385,84	400,00	-14,16
1/240000/631100	Internet	2222	3222	24	324,16	300,00	24,16	313,09	300,00	13,09
1/240000/670000	Versicherungen	2222	3222	24	585,46	600,00	-14,54	585,46	600,00	-14,54
1/240000/680200	Planmäßige Abschreibung - Grundstückseinrichtungen und Infrastruktur	2226			202,19	200,00	2,19	0,00	0,00	0,00
1/240000/680700	Planmäßige Abschreibung - Amts-, Betriebs- und Geschäftsausstattung	2226			850,49	900,00	-49,51	0,00	0,00	0,00
1/240000/700000	Mietzinse "RICOH Kopierer"	2223	3223	24	278,79	300,00	-21,21	216,50	300,00	-83,50
1/240000/700001	Mietzinse Reichenfelser Infrastruktur KG	2223	3223	24	8.978,24	8.600,00	378,24	8.978,24	8.600,00	378,24
1/240000/700002	Betriebskosten Reichenfelser Infrastruktur KG	2223	3223	24	8.977,87	9.000,00	-22,13	8.977,87	9.000,00	-22,13
1/240000/700100	Mietzinse Telefonanlage	2223	3223	24	125,13	200,00	-74,87	125,13	200,00	-74,87
1/240000/720029	Vergütung Löhne VS Urlaubs-/Krankenvertretung	2225	3225	24	512,50	1.000,00	-487,50	512,50	1.000,00	-487,50
1/240000/720109	Kostenbeitrag Wirtschaftshof Arbeit	2225	3225	24	3.180,10	4.000,00	-819,90	3.180,10	4.000,00	-819,90
1/240000/720209	Kostenbeitrag Wirtschaftshof Maschinen	2225	3225	24	723,70	800,00	-76,30	723,70	800,00	-76,30
1/240000/724000	Reisekosten	2225	3225	24	509,42	600,00	-90,58	509,42	600,00	-90,58
1/240000/728000	Entgelte für sonstige Leistungen	2225	3225	24	3.370,04	3.300,00	70,04	3.370,04	3.300,00	70,04
1/240000/728010	Entgelte für sonstige Leistungen (je € 5,- Englischunterricht.+musikal.Fr)	2225	3225	24	0,00	400,00	-400,00	0,00	400,00	-400,00
1/240000/728200	Entgelte für sonstige Leistungen, Reinigung	2225	3225	24	1.062,00	1.100,00	-38,00	1.062,00	1.100,00	-38,00
<b>SU 22 / 32</b>	<b>Summe Aufwendungen / Auszahlungen operative Gebarung</b>				<b>280.178,48</b>	<b>281.300,00</b>	<b>-1.121,52</b>	<b>269.179,39</b>	<b>278.000,00</b>	<b>-8.820,61</b>
<b>SA 0 / SA 1</b>	<b>(0) Nettoergebnis (21 - 22) / (1) Geldfluss operative Gebarung (31 - 32)</b>				<b>-107.642,81</b>	<b>-109.800,00</b>	<b>2.157,19</b>	<b>-97.254,44</b>	<b>-106.500,00</b>	<b>9.245,56</b>
<b>SU 23</b>	<b>Summe Haushaltsrücklagen</b>				<b>0,00</b>	<b>0,00</b>	<b>0,00</b>	<b>0,00</b>	<b>0,00</b>	<b>0,00</b>
<b>SA00</b>	<b>Nettoergebnis nach Zuw./Entn. Haushaltsrücklagen (Saldo 0 +/- SU23)</b>				<b>-107.642,81</b>	<b>-109.800,00</b>	<b>2.157,19</b>			
<b>Investive Gebarung</b>										
2/240000/301100	Kapitaltransfers von Ländern, Landesfonds und Landeskammern		3331	33	0,00	0,00	0,00	0,00	7.700,00	-7.700,00
<b>SU 33</b>	<b>Summe Einzahlungen investive Gebarung</b>							<b>0,00</b>	<b>7.700,00</b>	<b>-7.700,00</b>
1/240000/006000	Sonstige Grundstückseinrichtungen		3412	40	0,00	0,00	0,00	0,00	7.700,00	-7.700,00
<b>SU 34</b>	<b>Summe Auszahlungen investive Gebarung</b>							<b>0,00</b>	<b>7.700,00</b>	<b>-7.700,00</b>
<b>SA2</b>	<b>Saldo (2) Geldfluss aus der Investiven Gebarung (33 - 34)</b>							<b>0,00</b>	<b>0,00</b>	<b>0,00</b>
<b>SA3</b>	<b>Saldo (3) Nettofinanzierungssaldo (Saldo 1 + Saldo 2)</b>							<b>-97.254,44</b>	<b>-106.500,00</b>	<b>9.245,56</b>
<b>Finanzierungstätigkeit</b>										
<b>SU 35</b>	<b>Summe Einzahlungen aus der Finanzierungstätigkeit</b>							<b>0,00</b>	<b>0,00</b>	<b>0,00</b>
<b>SU 36</b>	<b>Summe Auszahlungen aus der Finanzierungstätigkeit</b>							<b>0,00</b>	<b>0,00</b>	<b>0,00</b>
<b>SA4</b>	<b>Saldo (4) Geldfluss aus der Finanzierungstätigkeit (35 - 36)</b>							<b>0,00</b>	<b>0,00</b>	<b>0,00</b>

	MVAG	MVAG VCQU		Ergebnisrechnung			Finanzierungsrechnung			
		EH	FH	RA 2023	VA 2023	RA - VA	RA 2023	VA 2023	RA - VA	
<b>SA5</b>		<b>Saldo (5) Geldfluss aus der voranschlagswirksamen Gebarung (Saldo 3 + Saldo 4)</b>						<b>-97.254,44</b>	<b>-106.500,00</b>	<b>9.245,56</b>
<b>240002</b>		<b>Kindergärten, Bildungscampus Reichenfels</b>								
<b>Operative Gebarung</b>										
<b>SU 21 / 31</b>		<b>Summe Erträge / Einzahlungen operative Gebarung</b>			<b>0,00</b>	<b>0,00</b>	<b>0,00</b>	<b>0,00</b>	<b>0,00</b>	<b>0,00</b>
<b>SU 22 / 32</b>		<b>Summe Aufwendungen / Auszahlungen operative Gebarung</b>			<b>0,00</b>	<b>0,00</b>	<b>0,00</b>	<b>0,00</b>	<b>0,00</b>	<b>0,00</b>
<b>SA 0 / SA 1</b>		<b>(0) Nettoergebnis (21 - 22) / (1) Geldfluss operative Gebarung (31 - 32)</b>			<b>0,00</b>	<b>0,00</b>	<b>0,00</b>	<b>0,00</b>	<b>0,00</b>	<b>0,00</b>
<b>SU 23</b>		<b>Summe Haushaltsrücklagen</b>			<b>0,00</b>	<b>0,00</b>	<b>0,00</b>	<b>0,00</b>	<b>0,00</b>	<b>0,00</b>
<b>SA00</b>		<b>Nettoergebnis nach Zuw./Entn. Haushaltsrücklagen (Saldo 0 +/- SU23)</b>			<b>0,00</b>	<b>0,00</b>	<b>0,00</b>			
<b>Investive Gebarung</b>										
2/240002/301200		Kapitaltransfers von Ländern, Landesfonds und Landeskammern (BZ aR)	3331	1 33	0,00	0,00	0,00	3.400,00	38.000,00	-34.600,00
<b>SU 33</b>		<b>Summe Einzahlungen investive Gebarung</b>						<b>3.400,00</b>	<b>38.000,00</b>	<b>-34.600,00</b>
1/240002/061000		Im Bau befindliche Gebäude und Bauten	3413	1 40	0,00	0,00	0,00	3.364,00	38.000,00	-34.636,00
<b>SU 34</b>		<b>Summe Auszahlungen investive Gebarung</b>						<b>3.364,00</b>	<b>38.000,00</b>	<b>-34.636,00</b>
<b>SA2</b>		<b>Saldo (2) Geldfluss aus der Investiven Gebarung (33 - 34)</b>						<b>36,00</b>	<b>0,00</b>	<b>36,00</b>
<b>SA3</b>		<b>Saldo (3) Nettofinanzierungssaldo (Saldo 1 + Saldo 2)</b>						<b>36,00</b>	<b>0,00</b>	<b>36,00</b>
<b>Finanzierungstätigkeit</b>										
<b>SU 35</b>		<b>Summe Einzahlungen aus der Finanzierungstätigkeit</b>						<b>0,00</b>	<b>0,00</b>	<b>0,00</b>
<b>SU 36</b>		<b>Summe Auszahlungen aus der Finanzierungstätigkeit</b>						<b>0,00</b>	<b>0,00</b>	<b>0,00</b>
<b>SA4</b>		<b>Saldo (4) Geldfluss aus der Finanzierungstätigkeit (35 - 36)</b>						<b>0,00</b>	<b>0,00</b>	<b>0,00</b>
<b>SA5</b>		<b>Saldo (5) Geldfluss aus der voranschlagswirksamen Gebarung (Saldo 3 + Saldo 4)</b>						<b>36,00</b>	<b>0,00</b>	<b>36,00</b>

	MVAG	MVAG VCQU		Ergebnisrechnung			Finanzierungsrechnung			
		EH	FH	RA 2023	VA 2023	RA - VA	RA 2023	VA 2023	RA - VA	
<b>249</b>	<b>Sonstige Einrichtungen und Maßnahmen</b>									
SA 0 / SA 1	(0) Nettoergebnis (21 - 22) / (1) Geldfluss operative Gebarung (31 – 32)			-57.522,83	-58.700,00	1.177,17	-57.522,83	-58.700,00	1.177,17	
SA00	Nettoergebnis nach Zuw./Entn. Haushaltsrücklagen (Saldo 0 +/- SU23)			-57.522,83	-58.700,00	1.177,17				
SA2	Saldo (2) Geldfluss aus der Investiven Gebarung (33 – 34)						0,00	0,00	0,00	
SA3	Saldo (3) Nettofinanzierungssaldo (Saldo 1 + Saldo 2)						-57.522,83	-58.700,00	1.177,17	
SA4	Saldo (4) Geldfluss aus der Finanzierungstätigkeit (35 – 36)						0,00	0,00	0,00	
SA5	Saldo (5) Geldfluss aus der voranschlagswirksamen Gebarung (Saldo 3 + Saldo 4)						-57.522,83	-58.700,00	1.177,17	
<b>249000</b>	<b>Sonstige Einrichtungen und Maßnahme KINDERBETREUUNGSEINRICHTUNGEN</b>									
<b>Operative Gebarung</b>										
SU 21 / 31	Summe Erträge / Einzahlungen operative Gebarung			0,00	0,00	0,00	0,00	0,00	0,00	
1/249000/751900	Transfers an Länder,	2231	3231	26	57.522,83	58.700,00	-1.177,17	57.522,83	58.700,00	-1.177,17
	Kinderbetreuungseinrichtungen Kopfquote									
SU 22 / 32	Summe Aufwendungen / Auszahlungen operative Gebarung			57.522,83	58.700,00	-1.177,17	57.522,83	58.700,00	-1.177,17	
SA 0 / SA 1	(0) Nettoergebnis (21 - 22) / (1) Geldfluss operative Gebarung (31 – 32)			-57.522,83	-58.700,00	1.177,17	-57.522,83	-58.700,00	1.177,17	
SU 23	Summe Haushaltsrücklagen			0,00	0,00	0,00	0,00	0,00	0,00	
SA00	Nettoergebnis nach Zuw./Entn. Haushaltsrücklagen (Saldo 0 +/- SU23)			-57.522,83	-58.700,00	1.177,17				
<b>Investive Gebarung</b>										
SU 33	Summe Einzahlungen investive Gebarung						0,00	0,00	0,00	
SU 34	Summe Auszahlungen investive Gebarung						0,00	0,00	0,00	
SA2	Saldo (2) Geldfluss aus der Investiven Gebarung (33 – 34)						0,00	0,00	0,00	
SA3	Saldo (3) Nettofinanzierungssaldo (Saldo 1 + Saldo 2)						-57.522,83	-58.700,00	1.177,17	
<b>Finanzierungstätigkeit</b>										
SU 35	Summe Einzahlungen aus der Finanzierungstätigkeit						0,00	0,00	0,00	
SU 36	Summe Auszahlungen aus der Finanzierungstätigkeit						0,00	0,00	0,00	
SA4	Saldo (4) Geldfluss aus der Finanzierungstätigkeit (35 – 36)						0,00	0,00	0,00	
SA5	Saldo (5) Geldfluss aus der voranschlagswirksamen Gebarung (Saldo 3 + Saldo 4)						-57.522,83	-58.700,00	1.177,17	



	MVAG			Ergebnisrechnung			Finanzierungsrechnung			
	EH	FH	VCQU	RA 2023	VA 2023	RA - VA	RA 2023	VA 2023	RA - VA	
<b>25</b>	<b>Außerschulische Jugendberziehung</b>									
SA 0 / SA 1	(0) Nettoergebnis (21 - 22) / (1) Geldfluss operative Gebarung (31 - 32)			-13.920,52	-15.300,00	1.379,48	-14.207,49	-15.600,00	1.392,51	
SA00	Nettoergebnis nach Zuw./Entn. Haushaltsrücklagen (Saldo 0 +/- SU23)			-13.956,97	-15.300,00	1.343,03				
SA2	Saldo (2) Geldfluss aus der Investiven Gebarung (33 - 34)						0,00	0,00	0,00	
SA3	Saldo (3) Nettofinanzierungssaldo (Saldo 1 + Saldo 2)						-14.207,49	-15.600,00	1.392,51	
SA4	Saldo (4) Geldfluss aus der Finanzierungstätigkeit (35 - 36)						0,00	0,00	0,00	
SA5	Saldo (5) Geldfluss aus der voranschlagswirksamen Gebarung (Saldo 3 + Saldo 4)						-14.207,49	-15.600,00	1.392,51	
<b>250</b>	<b>Schülerhorte</b>									
SA 0 / SA 1	(0) Nettoergebnis (21 - 22) / (1) Geldfluss operative Gebarung (31 - 32)			-13.246,48	-15.300,00	2.053,52	-13.533,45	-15.600,00	2.066,55	
SA00	Nettoergebnis nach Zuw./Entn. Haushaltsrücklagen (Saldo 0 +/- SU23)			-13.282,93	-15.300,00	2.017,07				
SA2	Saldo (2) Geldfluss aus der Investiven Gebarung (33 - 34)						0,00	0,00	0,00	
SA3	Saldo (3) Nettofinanzierungssaldo (Saldo 1 + Saldo 2)						-13.533,45	-15.600,00	2.066,55	
SA4	Saldo (4) Geldfluss aus der Finanzierungstätigkeit (35 - 36)						0,00	0,00	0,00	
SA5	Saldo (5) Geldfluss aus der voranschlagswirksamen Gebarung (Saldo 3 + Saldo 4)						-13.533,45	-15.600,00	2.066,55	
<b>250000</b>	<b>Schulische Tagesbetreuung (STB)</b>									
<b>Operative Gebarung</b>										
2/250000/810000	Erträge aus Leistungen	2114	3114	13	1.680,00	0,00	1.680,00	1.680,00	0,00	1.680,00
2/250000/813000	Erträge aus der Auflösung von Investitionszuschüssen (Kapitaltransfers)	2127			6.189,16	6.200,00	-10,84	0,00	0,00	0,00
2/250000/860000	Transfers von Bund, Bundesfonds und Bundeskammern	2121	3121	15	3.500,00	3.500,00	0,00	3.500,00	3.500,00	0,00
2/250000/861000	Transfers von Ländern (Landesförd. Personalkosten)	2121	3121	15	8.000,00	8.000,00	0,00	8.000,00	8.000,00	0,00
<b>SU 21 / 31</b>	<b>Summe Erträge / Einzahlungen operative Gebarung</b>				<b>19.369,16</b>	<b>17.700,00</b>	<b>1.669,16</b>	<b>13.180,00</b>	<b>11.500,00</b>	<b>1.680,00</b>
1/250000/613000	Instandhaltung von sonstigen Grundstückseinrichtungen	2224	3224	24	359,71	400,00	-40,29	359,71	400,00	-40,29
1/250000/680200	Planmäßige Abschreibung - Grundstückseinrichtungen und Infrastruktur	2226			3.659,57	3.700,00	-40,43	0,00	0,00	0,00
1/250000/680700	Planmäßige Abschreibung - Amts-, Betriebs- und Geschäftsausstattung	2226			2.242,62	2.200,00	42,62	0,00	0,00	0,00
1/250000/720099	Kostenbeiträge (Kostensätze) für Leistungen	2225	3225	24	3.360,00	3.400,00	-40,00	3.360,00	3.400,00	-40,00
1/250000/720109	Kostenbeitrag Wirtschaftshof Arbeit	2225	3225	24	0,00	200,00	-200,00	0,00	200,00	-200,00
1/250000/720209	Kostenbeitrag Wirtschaftshof Maschinen	2225	3225	24	0,00	100,00	-100,00	0,00	100,00	-100,00
1/250000/728000	Entgelte für sonstige Leistungen (BÜM)	2225	3225	24	22.993,74	23.000,00	-6,26	22.993,74	23.000,00	-6,26
<b>SU 22 / 32</b>	<b>Summe Aufwendungen / Auszahlungen operative Gebarung</b>				<b>32.615,64</b>	<b>33.000,00</b>	<b>-384,36</b>	<b>26.713,45</b>	<b>27.100,00</b>	<b>-386,55</b>
SA 0 / SA 1	(0) Nettoergebnis (21 - 22) / (1) Geldfluss operative Gebarung (31 - 32)				-13.246,48	-15.300,00	2.053,52	-13.533,45	-15.600,00	2.066,55

		MVAG MVAG VCQU		Ergebnisrechnung			Finanzierungsrechnung		
		EH	FH	RA 2023	VA 2023	RA - VA	RA 2023	VA 2023	RA - VA
1/250000/794000	Zuweisung an zweckgebundene Haushaltsrücklagen	2401		36,45	0,00	-36,45	0,00	0,00	0,00
<b>SU 23</b>	<b>Summe Haushaltsrücklagen</b>			<b>-36,45</b>	<b>0,00</b>	<b>-36,45</b>	<b>0,00</b>	<b>0,00</b>	<b>0,00</b>
<b>SA00</b>	<b>Nettoergebnis nach Zuw./Entn. Haushaltsrücklagen (Saldo 0 +/- SU23)</b>			<b>-13.282,93</b>	<b>-15.300,00</b>	<b>2.017,07</b>			
<b>Investive Gebarung</b>									
<b>SU 33</b>	<b>Summe Einzahlungen investive Gebarung</b>						<b>0,00</b>	<b>0,00</b>	<b>0,00</b>
<b>SU 34</b>	<b>Summe Auszahlungen investive Gebarung</b>						<b>0,00</b>	<b>0,00</b>	<b>0,00</b>
<b>SA2</b>	<b>Saldo (2) Geldfluss aus der Investiven Gebarung (33 – 34)</b>						<b>0,00</b>	<b>0,00</b>	<b>0,00</b>
<b>SA3</b>	<b>Saldo (3) Nettofinanzierungssaldo (Saldo 1 + Saldo 2)</b>						<b>-13.533,45</b>	<b>-15.600,00</b>	<b>2.066,55</b>
<b>Finanzierungstätigkeit</b>									
<b>SU 35</b>	<b>Summe Einzahlungen aus der Finanzierungstätigkeit</b>						<b>0,00</b>	<b>0,00</b>	<b>0,00</b>
<b>SU 36</b>	<b>Summe Auszahlungen aus der Finanzierungstätigkeit</b>						<b>0,00</b>	<b>0,00</b>	<b>0,00</b>
<b>SA4</b>	<b>Saldo (4) Geldfluss aus der Finanzierungstätigkeit (35 – 36)</b>						<b>0,00</b>	<b>0,00</b>	<b>0,00</b>
<b>SA5</b>	<b>Saldo (5) Geldfluss aus der voranschlagswirksamen Gebarung (Saldo 3 + Saldo 4)</b>						<b>-13.533,45</b>	<b>-15.600,00</b>	<b>2.066,55</b>

	MVAG			Ergebnisrechnung			Finanzierungsrechnung			
	EH	FH	VCQU	RA 2023	VA 2023	RA - VA	RA 2023	VA 2023	RA - VA	
<b>259</b>	<b>Sonstige Einrichtungen und Maßnahmen</b>									
SA 0 / SA 1	(0) Nettoergebnis (21 - 22) / (1) Geldfluss operative Gebarung (31 - 32)			-674,04	0,00	-674,04	-674,04	0,00	-674,04	
SA00	Nettoergebnis nach Zuw./Entn. Haushaltsrücklagen (Saldo 0 +/- SU23)			-674,04	0,00	-674,04				
SA2	Saldo (2) Geldfluss aus der Investiven Gebarung (33 - 34)						0,00	0,00	0,00	
SA3	Saldo (3) Nettofinanzierungssaldo (Saldo 1 + Saldo 2)						-674,04	0,00	-674,04	
SA4	Saldo (4) Geldfluss aus der Finanzierungstätigkeit (35 - 36)						0,00	0,00	0,00	
SA5	Saldo (5) Geldfluss aus der voranschlagswirksamen Gebarung (Saldo 3 + Saldo 4)						-674,04	0,00	-674,04	
<b>259000</b>	<b>Sonstige Einrichtungen und Maßnahmen</b>									
<b>Operative Gebarung</b>										
2/259000/861000	Transfers von Ländern, Landesfonds und Landeskammern	2121	3121	15	4.000,00	4.000,00	0,00	4.000,00	4.000,00	0,00
<b>SU 21 / 31</b>	<b>Summe Erträge / Einzahlungen operative Gebarung</b>			<b>4.000,00</b>	<b>4.000,00</b>	<b>0,00</b>	<b>4.000,00</b>	<b>4.000,00</b>	<b>0,00</b>	
1/259000/728000	Entgelte für sonstige Leistungen (Jugendklub Join)	2225	3225	24	4.674,04	4.000,00	674,04	4.674,04	4.000,00	674,04
<b>SU 22 / 32</b>	<b>Summe Aufwendungen / Auszahlungen operative Gebarung</b>			<b>4.674,04</b>	<b>4.000,00</b>	<b>674,04</b>	<b>4.674,04</b>	<b>4.000,00</b>	<b>674,04</b>	
SA 0 / SA 1	(0) Nettoergebnis (21 - 22) / (1) Geldfluss operative Gebarung (31 - 32)			-674,04	0,00	-674,04	-674,04	0,00	-674,04	
SU 23	Summe Haushaltsrücklagen			0,00	0,00	0,00	0,00	0,00	0,00	
SA00	Nettoergebnis nach Zuw./Entn. Haushaltsrücklagen (Saldo 0 +/- SU23)			-674,04	0,00	-674,04				
<b>Investive Gebarung</b>										
SU 33	Summe Einzahlungen investive Gebarung						0,00	0,00	0,00	
SU 34	Summe Auszahlungen investive Gebarung						0,00	0,00	0,00	
SA2	Saldo (2) Geldfluss aus der Investiven Gebarung (33 - 34)						0,00	0,00	0,00	
SA3	Saldo (3) Nettofinanzierungssaldo (Saldo 1 + Saldo 2)						-674,04	0,00	-674,04	
<b>Finanzierungstätigkeit</b>										
SU 35	Summe Einzahlungen aus der Finanzierungstätigkeit						0,00	0,00	0,00	
SU 36	Summe Auszahlungen aus der Finanzierungstätigkeit						0,00	0,00	0,00	
SA4	Saldo (4) Geldfluss aus der Finanzierungstätigkeit (35 - 36)						0,00	0,00	0,00	
SA5	Saldo (5) Geldfluss aus der voranschlagswirksamen Gebarung (Saldo 3 + Saldo 4)						-674,04	0,00	-674,04	

	MVAG			Ergebnisrechnung			Finanzierungsrechnung		
	MVAG	MVAG	VCQU	RA 2023	VA 2023	RA - VA	RA 2023	VA 2023	RA - VA
	EH	FH							
<b>26</b>	<b>Sport und außerschulische Leibeserziehung</b>								
SA 0 / SA 1	(0) Nettoergebnis (21 - 22) / (1) Geldfluss operative Gebarung (31 - 32)			-19.119,79	-23.800,00	4.680,21	-19.119,79	-23.800,00	4.680,21
SA00	Nettoergebnis nach Zuw./Entn. Haushaltsrücklagen (Saldo 0 +/- SU23)			-19.119,79	-23.800,00	4.680,21			
SA2	Saldo (2) Geldfluss aus der Investiven Gebarung (33 - 34)						50.000,00	50.000,00	0,00
SA3	Saldo (3) Nettofinanzierungssaldo (Saldo 1 + Saldo 2)						30.880,21	26.200,00	4.680,21
SA4	Saldo (4) Geldfluss aus der Finanzierungstätigkeit (35 - 36)						0,00	0,00	0,00
SA5	Saldo (5) Geldfluss aus der voranschlagswirksamen Gebarung (Saldo 3 + Saldo 4)						30.880,21	26.200,00	4.680,21
<b>262</b>	<b>Sportplätze</b>								
SA 0 / SA 1	(0) Nettoergebnis (21 - 22) / (1) Geldfluss operative Gebarung (31 - 32)			-2.203,25	-2.400,00	196,75	-2.203,25	-2.400,00	196,75
SA00	Nettoergebnis nach Zuw./Entn. Haushaltsrücklagen (Saldo 0 +/- SU23)			-2.203,25	-2.400,00	196,75			
SA2	Saldo (2) Geldfluss aus der Investiven Gebarung (33 - 34)						50.000,00	50.000,00	0,00
SA3	Saldo (3) Nettofinanzierungssaldo (Saldo 1 + Saldo 2)						47.796,75	47.600,00	196,75
SA4	Saldo (4) Geldfluss aus der Finanzierungstätigkeit (35 - 36)						0,00	0,00	0,00
SA5	Saldo (5) Geldfluss aus der voranschlagswirksamen Gebarung (Saldo 3 + Saldo 4)						47.796,75	47.600,00	196,75
<b>262000</b>	<b>Sportplätze</b>								
<b>Operative Gebarung</b>									
SU 21 / 31	Summe Erträge / Einzahlungen operative Gebarung			0,00	0,00	0,00	0,00	0,00	0,00
1/262000/650000	Zinsen für Finanzschulden in Euro			2241	3241	25	359,75	400,00	-40,25
1/262000/720109	Kostenbeitrag Wirtschaftshof Arbeit			2225	3225	24	929,25	1.000,00	-70,75
1/262000/720209	Kostenbeitrag Wirtschaftshof Maschinen			2225	3225	24	914,25	1.000,00	-85,75
SU 22 / 32	Summe Aufwendungen / Auszahlungen operative Gebarung			2.203,25	2.400,00	-196,75	2.203,25	2.400,00	-196,75
SA 0 / SA 1	(0) Nettoergebnis (21 - 22) / (1) Geldfluss operative Gebarung (31 - 32)			-2.203,25	-2.400,00	196,75	-2.203,25	-2.400,00	196,75
SU 23	Summe Haushaltsrücklagen			0,00	0,00	0,00	0,00	0,00	0,00
SA00	Nettoergebnis nach Zuw./Entn. Haushaltsrücklagen (Saldo 0 +/- SU23)			-2.203,25	-2.400,00	196,75			
<b>Investive Gebarung</b>									
2/262000/301100	Kapitaltransfers von Ländern, Landesfonds und Landeskammern (BZ i. R.)			3331	33		0,00	0,00	0,00
SU 33	Summe Einzahlungen investive Gebarung						50.000,00	50.000,00	0,00
SU 34	Summe Auszahlungen investive Gebarung						0,00	0,00	0,00
SA2	Saldo (2) Geldfluss aus der Investiven Gebarung (33 - 34)						50.000,00	50.000,00	0,00
SA3	Saldo (3) Nettofinanzierungssaldo (Saldo 1 + Saldo 2)						47.796,75	47.600,00	196,75
<b>Finanzierungstätigkeit</b>									
SU 35	Summe Einzahlungen aus der Finanzierungstätigkeit						0,00	0,00	0,00
SU 36	Summe Auszahlungen aus der Finanzierungstätigkeit						0,00	0,00	0,00
SA4	Saldo (4) Geldfluss aus der Finanzierungstätigkeit (35 - 36)						0,00	0,00	0,00

	MVAG		VCQU	Ergebnisrechnung			Finanzierungsrechnung		
	EH	FH		RA 2023	VA 2023	RA - VA	RA 2023	VA 2023	RA - VA
<b>SA5</b>	<b>Saldo (5) Geldfluss aus der voranschlagswirksamen Gebarung (Saldo 3 + Saldo 4)</b>						<b>47.796,75</b>	<b>47.600,00</b>	<b>196,75</b>

	MVAG	MVAG VCQU			Ergebnisrechnung			Finanzierungsrechnung				
		EH	FH		RA 2023	VA 2023	RA - VA	RA 2023	VA 2023	RA - VA		
<b>264</b>		<b>Eislaufplätze und -hallen</b>										
SA 0 / SA 1		(0) Nettoergebnis (21 - 22) / (1) Geldfluss operative Gebarung (31 - 32)			-8.486,89	-10.600,00	2.113,11	-8.486,89	-10.600,00	2.113,11		
SA00		Nettoergebnis nach Zuw./Entn. Haushaltsrücklagen (Saldo 0 +/- SU23)			-8.486,89	-10.600,00	2.113,11					
SA2		Saldo (2) Geldfluss aus der Investiven Gebarung (33 - 34)						0,00	0,00	0,00		
SA3		Saldo (3) Nettofinanzierungssaldo (Saldo 1 + Saldo 2)						-8.486,89	-10.600,00	2.113,11		
SA4		Saldo (4) Geldfluss aus der Finanzierungstätigkeit (35 - 36)						0,00	0,00	0,00		
SA5		Saldo (5) Geldfluss aus der voranschlagswirksamen Gebarung (Saldo 3 + Saldo 4)						-8.486,89	-10.600,00	2.113,11		
<b>264000</b>		<b>Eislaufplätze und -hallen</b>										
<b>Operative Gebarung</b>												
SU 21 / 31		Summe Erträge / Einzahlungen operative Gebarung			0,00	0,00	0,00	0,00	0,00	0,00		
1/264000/619000		Instandhaltung von Sonderanlagen	2224	3224	24		205,78	1.200,00	-994,22	205,78	1.200,00	-994,22
1/264000/720109		Kostenbeitrag Wirtschaftshof Arbeit	2225	3225	24	*	5.459,06	6.000,00	-540,94	5.459,06	6.000,00	-540,94
1/264000/720209		Kostenbeitrag Wirtschaftshof Maschinen	2225	3225	24	*	201,25	600,00	-398,75	201,25	600,00	-398,75
1/264000/728000		Entgelte für sonstige Leistungen	2225	3225	24		2.620,80	2.800,00	-179,20	2.620,80	2.800,00	-179,20
SU 22 / 32		Summe Aufwendungen / Auszahlungen operative Gebarung			8.486,89	10.600,00	-2.113,11	8.486,89	10.600,00	-2.113,11		
SA 0 / SA 1		(0) Nettoergebnis (21 - 22) / (1) Geldfluss operative Gebarung (31 - 32)			-8.486,89	-10.600,00	2.113,11	-8.486,89	-10.600,00	2.113,11		
SU 23		Summe Haushaltsrücklagen			0,00	0,00	0,00	0,00	0,00	0,00		
SA00		Nettoergebnis nach Zuw./Entn. Haushaltsrücklagen (Saldo 0 +/- SU23)			-8.486,89	-10.600,00	2.113,11					
<b>Investive Gebarung</b>												
SU 33		Summe Einzahlungen investive Gebarung						0,00	0,00	0,00		
SU 34		Summe Auszahlungen investive Gebarung						0,00	0,00	0,00		
SA2		Saldo (2) Geldfluss aus der Investiven Gebarung (33 - 34)						0,00	0,00	0,00		
SA3		Saldo (3) Nettofinanzierungssaldo (Saldo 1 + Saldo 2)						-8.486,89	-10.600,00	2.113,11		
<b>Finanzierungstätigkeit</b>												
SU 35		Summe Einzahlungen aus der Finanzierungstätigkeit						0,00	0,00	0,00		
SU 36		Summe Auszahlungen aus der Finanzierungstätigkeit						0,00	0,00	0,00		
SA4		Saldo (4) Geldfluss aus der Finanzierungstätigkeit (35 - 36)						0,00	0,00	0,00		
SA5		Saldo (5) Geldfluss aus der voranschlagswirksamen Gebarung (Saldo 3 + Saldo 4)						-8.486,89	-10.600,00	2.113,11		

	MVAG	MVAG VCQU		Ergebnisrechnung			Finanzierungsrechnung		
		EH	FH	RA 2023	VA 2023	RA - VA	RA 2023	VA 2023	RA - VA
<b>266</b>	<b>Wintersportanlagen</b>								
SA 0 / SA 1	(0) Nettoergebnis (21 - 22) / (1) Geldfluss operative Gebarung (31 – 32)			-858,00	-1.500,00	642,00	-858,00	-1.500,00	642,00
SA00	Nettoergebnis nach Zuw./Entn. Haushaltsrücklagen (Saldo 0 +/- SU23)			-858,00	-1.500,00	642,00			
SA2	Saldo (2) Geldfluss aus der Investiven Gebarung (33 – 34)						0,00	0,00	0,00
SA3	Saldo (3) Nettofinanzierungssaldo (Saldo 1 + Saldo 2)						-858,00	-1.500,00	642,00
SA4	Saldo (4) Geldfluss aus der Finanzierungstätigkeit (35 – 36)						0,00	0,00	0,00
SA5	Saldo (5) Geldfluss aus der voranschlagswirksamen Gebarung (Saldo 3 + Saldo 4)						-858,00	-1.500,00	642,00
<b>266000</b>	<b>Wintersportanlagen</b>								
<b>Operative Gebarung</b>									
SU 21 / 31	Summe Erträge / Einzahlungen operative Gebarung			0,00	0,00	0,00	0,00	0,00	0,00
1/266000/728000	Entgelte für sonstige Leistungen		2225 3225 24	858,00	1.500,00	-642,00	858,00	1.500,00	-642,00
SU 22 / 32	Summe Aufwendungen / Auszahlungen operative Gebarung			858,00	1.500,00	-642,00	858,00	1.500,00	-642,00
SA 0 / SA 1	(0) Nettoergebnis (21 - 22) / (1) Geldfluss operative Gebarung (31 – 32)			-858,00	-1.500,00	642,00	-858,00	-1.500,00	642,00
SU 23	Summe Haushaltsrücklagen			0,00	0,00	0,00	0,00	0,00	0,00
SA00	Nettoergebnis nach Zuw./Entn. Haushaltsrücklagen (Saldo 0 +/- SU23)			-858,00	-1.500,00	642,00			
<b>Investive Gebarung</b>									
SU 33	Summe Einzahlungen investive Gebarung						0,00	0,00	0,00
SU 34	Summe Auszahlungen investive Gebarung						0,00	0,00	0,00
SA2	Saldo (2) Geldfluss aus der Investiven Gebarung (33 – 34)						0,00	0,00	0,00
SA3	Saldo (3) Nettofinanzierungssaldo (Saldo 1 + Saldo 2)						-858,00	-1.500,00	642,00
<b>Finanzierungstätigkeit</b>									
SU 35	Summe Einzahlungen aus der Finanzierungstätigkeit						0,00	0,00	0,00
SU 36	Summe Auszahlungen aus der Finanzierungstätigkeit						0,00	0,00	0,00
SA4	Saldo (4) Geldfluss aus der Finanzierungstätigkeit (35 – 36)						0,00	0,00	0,00
SA5	Saldo (5) Geldfluss aus der voranschlagswirksamen Gebarung (Saldo 3 + Saldo 4)						-858,00	-1.500,00	642,00

	MVAG			Ergebnisrechnung			Finanzierungsrechnung			
	EH	FH	VCQU	RA 2023	VA 2023	RA - VA	RA 2023	VA 2023	RA - VA	
<b>269</b>	<b>Sonstige Einrichtungen und Maßnahmen</b>									
<b>SA 0 / SA 1</b>	<b>(0) Nettoergebnis (21 - 22) / (1) Geldfluss operative Gebarung (31 - 32)</b>			<b>-7.571,65</b>	<b>-9.300,00</b>	<b>1.728,35</b>	<b>-7.571,65</b>	<b>-9.300,00</b>	<b>1.728,35</b>	
<b>SA00</b>	<b>Nettoergebnis nach Zuw./Entn. Haushaltsrücklagen (Saldo 0 +/- SU23)</b>			<b>-7.571,65</b>	<b>-9.300,00</b>	<b>1.728,35</b>				
<b>SA2</b>	<b>Saldo (2) Geldfluss aus der Investiven Gebarung (33 - 34)</b>						<b>0,00</b>	<b>0,00</b>	<b>0,00</b>	
<b>SA3</b>	<b>Saldo (3) Nettofinanzierungssaldo (Saldo 1 + Saldo 2)</b>						<b>-7.571,65</b>	<b>-9.300,00</b>	<b>1.728,35</b>	
<b>SA4</b>	<b>Saldo (4) Geldfluss aus der Finanzierungstätigkeit (35 - 36)</b>						<b>0,00</b>	<b>0,00</b>	<b>0,00</b>	
<b>SA5</b>	<b>Saldo (5) Geldfluss aus der voranschlagswirksamen Gebarung (Saldo 3 + Saldo 4)</b>						<b>-7.571,65</b>	<b>-9.300,00</b>	<b>1.728,35</b>	
<b>269000</b>	<b>Sonstige Einrichtungen und Maßnahmen</b>									
<b>Operative Gebarung</b>										
2/269000/816000	Kostenbeiträge (Kostenersätze) für sonstige Leistungen	2114	3114	13	200,00	200,00	0,00	200,00	200,00	0,00
2/269000/861000	Transfers von Ländern, Landesfonds und Landeskammern	2121	3121	15	500,00	500,00	0,00	500,00	500,00	0,00
<b>SU 21 / 31</b>	<b>Summe Erträge / Einzahlungen operative Gebarung</b>			<b>700,00</b>	<b>700,00</b>	<b>0,00</b>	<b>700,00</b>	<b>700,00</b>	<b>0,00</b>	
1/269000/457010	Kopien Herstellung auf gemieteten Geräten	2221	3221	23	3,10	100,00	-96,90	3,10	100,00	-96,90
1/269000/630000	Postdienste	2222	3222	24	359,68	400,00	-40,32	359,68	400,00	-40,32
1/269000/723000	Familien sporttage	2225	3225	24	3.036,61	3.000,00	36,61	3.036,61	3.000,00	36,61
1/269000/728000	Entgelte für sonstige Leistungen	2225	3225	24	22,26	100,00	-77,74	22,26	100,00	-77,74
1/269000/729000	Förderung von Einzelpersonen Sportlerehrungen	2225	3225	24	1.800,00	1.300,00	500,00	1.800,00	1.300,00	500,00
1/269000/757000	Förderung Sportverein € 1.100,- je Kampfmannschaft	2234	3234	27	1.000,00	3.000,00	-2.000,00	1.000,00	3.000,00	-2.000,00
1/269000/757100	Förderung Schiclub	2234	3234	27	400,00	400,00	0,00	400,00	400,00	0,00
1/269000/757200	Förderung Tennisclub	2234	3234	27	400,00	400,00	0,00	400,00	400,00	0,00
1/269000/757300	Förderung Billiardclub	2234	3234	27	1.000,00	1.000,00	0,00	1.000,00	1.000,00	0,00
1/269000/757500	Förderung DC Skorpions	2234	3234	27	250,00	300,00	-50,00	250,00	300,00	-50,00
<b>SU 22 / 32</b>	<b>Summe Aufwendungen / Auszahlungen operative Gebarung</b>			<b>8.271,65</b>	<b>10.000,00</b>	<b>-1.728,35</b>	<b>8.271,65</b>	<b>10.000,00</b>	<b>-1.728,35</b>	
<b>SA 0 / SA 1</b>	<b>(0) Nettoergebnis (21 - 22) / (1) Geldfluss operative Gebarung (31 - 32)</b>			<b>-7.571,65</b>	<b>-9.300,00</b>	<b>1.728,35</b>	<b>-7.571,65</b>	<b>-9.300,00</b>	<b>1.728,35</b>	
<b>SU 23</b>	<b>Summe Haushaltsrücklagen</b>			<b>0,00</b>	<b>0,00</b>	<b>0,00</b>	<b>0,00</b>	<b>0,00</b>	<b>0,00</b>	
<b>SA00</b>	<b>Nettoergebnis nach Zuw./Entn. Haushaltsrücklagen (Saldo 0 +/- SU23)</b>			<b>-7.571,65</b>	<b>-9.300,00</b>	<b>1.728,35</b>				
<b>Investive Gebarung</b>										
<b>SU 33</b>	<b>Summe Einzahlungen investive Gebarung</b>						<b>0,00</b>	<b>0,00</b>	<b>0,00</b>	
<b>SU 34</b>	<b>Summe Auszahlungen investive Gebarung</b>						<b>0,00</b>	<b>0,00</b>	<b>0,00</b>	
<b>SA2</b>	<b>Saldo (2) Geldfluss aus der Investiven Gebarung (33 - 34)</b>						<b>0,00</b>	<b>0,00</b>	<b>0,00</b>	
<b>SA3</b>	<b>Saldo (3) Nettofinanzierungssaldo (Saldo 1 + Saldo 2)</b>						<b>-7.571,65</b>	<b>-9.300,00</b>	<b>1.728,35</b>	
<b>Finanzierungstätigkeit</b>										
<b>SU 35</b>	<b>Summe Einzahlungen aus der Finanzierungstätigkeit</b>						<b>0,00</b>	<b>0,00</b>	<b>0,00</b>	
<b>SU 36</b>	<b>Summe Auszahlungen aus der Finanzierungstätigkeit</b>						<b>0,00</b>	<b>0,00</b>	<b>0,00</b>	



	MVAG	MVAG VCQU		Ergebnisrechnung			Finanzierungsrechnung		
		EH	FH	RA 2023	VA 2023	RA - VA	RA 2023	VA 2023	RA - VA
SA4							0,00	0,00	0,00
SA5							-7.571,65	-9.300,00	1.728,35
<b>28</b>	<b>Forschung und Wissenschaft</b>								
SA 0 / SA 1				-1.746,90	-1.700,00	-46,90	-1.746,90	-1.700,00	-46,90
SA00				-1.746,90	-1.700,00	-46,90			
SA2							0,00	0,00	0,00
SA3							-1.746,90	-1.700,00	-46,90
SA4							0,00	0,00	0,00
SA5							-1.746,90	-1.700,00	-46,90
<b>289</b>	<b>Sonstige Einrichtungen und Maßnahmen</b>								
SA 0 / SA 1				-1.746,90	-1.700,00	-46,90	-1.746,90	-1.700,00	-46,90
SA00				-1.746,90	-1.700,00	-46,90			
SA2							0,00	0,00	0,00
SA3							-1.746,90	-1.700,00	-46,90
SA4							0,00	0,00	0,00
SA5							-1.746,90	-1.700,00	-46,90
<b>289000</b>	<b>Sonstige Einrichtungen und Maßnahme</b>								
<b>Operative Gebarung</b>									
SU 21 / 31				0,00	0,00	0,00	0,00	0,00	0,00
1/289000/752000				1.746,90	1.700,00	46,90	1.746,90	1.700,00	46,90
SU 22 / 32				1.746,90	1.700,00	46,90	1.746,90	1.700,00	46,90
SA 0 / SA 1				-1.746,90	-1.700,00	-46,90	-1.746,90	-1.700,00	-46,90
SU 23				0,00	0,00	0,00	0,00	0,00	0,00
SA00				-1.746,90	-1.700,00	-46,90			
<b>Investive Gebarung</b>									
SU 33							0,00	0,00	0,00
SU 34							0,00	0,00	0,00
SA2							0,00	0,00	0,00
SA3							-1.746,90	-1.700,00	-46,90
<b>Finanzierungstätigkeit</b>									
SU 35							0,00	0,00	0,00
SU 36							0,00	0,00	0,00
SA4							0,00	0,00	0,00

	MVAG		VCQU	Ergebnisrechnung			Finanzierungsrechnung		
	EH	FH		RA 2023	VA 2023	RA - VA	RA 2023	VA 2023	RA - VA
<b>SA5</b>	<b>Saldo (5) Geldfluss aus der voranschlagswirksamen Gebarung (Saldo 3 + Saldo 4)</b>						<b>-1.746,90</b>	<b>-1.700,00</b>	<b>-46,90</b>

		MVAG MVAG VCQU			Ergebnisrechnung			Finanzierungsrechnung		
		EH	FH		RA 2023	VA 2023	RA - VA	RA 2023	VA 2023	RA - VA
<b>3 Kunst, Kultur und Kultus</b>										
SA 0 / SA 1	(0) Nettoergebnis (21 - 22) / (1) Geldfluss operative Gebarung (31 - 32)				-56.093,54	-72.800,00	16.706,46	-54.616,65	-71.400,00	16.783,35
SA00	Nettoergebnis nach Zuw./Entn. Haushaltsrücklagen (Saldo 0 +/- SU23)				-56.093,54	-72.800,00	16.706,46			
SA2	Saldo (2) Geldfluss aus der Investiven Gebarung (33 - 34)							-27,40	0,00	-27,40
SA3	Saldo (3) Nettofinanzierungssaldo (Saldo 1 + Saldo 2)							-54.644,05	-71.400,00	16.755,95
SA4	Saldo (4) Geldfluss aus der Finanzierungstätigkeit (35 - 36)							0,00	0,00	0,00
SA5	Saldo (5) Geldfluss aus der voranschlagswirksamen Gebarung (Saldo 3 + Saldo 4)							-54.644,05	-71.400,00	16.755,95
<b>32 Musik und darstellende Kunst</b>										
SA 0 / SA 1	(0) Nettoergebnis (21 - 22) / (1) Geldfluss operative Gebarung (31 - 32)				-14.991,94	-18.600,00	3.608,06	-14.288,29	-18.000,00	3.711,71
SA00	Nettoergebnis nach Zuw./Entn. Haushaltsrücklagen (Saldo 0 +/- SU23)				-14.991,94	-18.600,00	3.608,06			
SA2	Saldo (2) Geldfluss aus der Investiven Gebarung (33 - 34)							-27,40	0,00	-27,40
SA3	Saldo (3) Nettofinanzierungssaldo (Saldo 1 + Saldo 2)							-14.315,69	-18.000,00	3.684,31
SA4	Saldo (4) Geldfluss aus der Finanzierungstätigkeit (35 - 36)							0,00	0,00	0,00
SA5	Saldo (5) Geldfluss aus der voranschlagswirksamen Gebarung (Saldo 3 + Saldo 4)							-14.315,69	-18.000,00	3.684,31
<b>320 Ausbildung in Musik und darstellender Kunst</b>										
SA 0 / SA 1	(0) Nettoergebnis (21 - 22) / (1) Geldfluss operative Gebarung (31 - 32)				-12.641,09	-15.700,00	3.058,91	-11.937,44	-15.100,00	3.162,56
SA00	Nettoergebnis nach Zuw./Entn. Haushaltsrücklagen (Saldo 0 +/- SU23)				-12.641,09	-15.700,00	3.058,91			
SA2	Saldo (2) Geldfluss aus der Investiven Gebarung (33 - 34)							-27,40	0,00	-27,40
SA3	Saldo (3) Nettofinanzierungssaldo (Saldo 1 + Saldo 2)							-11.964,84	-15.100,00	3.135,16
SA4	Saldo (4) Geldfluss aus der Finanzierungstätigkeit (35 - 36)							0,00	0,00	0,00
SA5	Saldo (5) Geldfluss aus der voranschlagswirksamen Gebarung (Saldo 3 + Saldo 4)							-11.964,84	-15.100,00	3.135,16
<b>320000 Ausbildung in Musik und darstellend Kunst</b>										
<b>Operative Gebarung</b>										
2/320000/810000	Einnahmen Musikschulbeiträge Kostenbeteilig. auswärtige Musiksch	2114	3114	13	1.031,70	1.000,00	31,70	1.031,70	1.000,00	31,70
2/320000/817210	Erträge aus der Auflösung von sonstigen Rückstellungen - nicht konsumierte Zeitguthaben	2117			193,21	0,00	193,21	0,00	0,00	0,00
<b>SU 21 / 31</b>	<b>Summe Erträge / Einzahlungen operative Gebarung</b>				<b>1.224,91</b>	<b>1.000,00</b>	<b>224,91</b>	<b>1.031,70</b>	<b>1.000,00</b>	<b>31,70</b>
1/320000/400000	Geringwertige Wirtschaftsgüter (GWG)	2221	3221	23	481,16	1.600,00	-1.118,84	481,16	1.600,00	-1.118,84
1/320000/454000	Reinigungsmittel	2221	3221	23	0,00	200,00	-200,00	0,00	200,00	-200,00
1/320000/457010	Kopien Herstellung auf gemieteten Geräten	2221	3221	23	198,85	300,00	-101,15	198,85	300,00	-101,15
1/320000/458000	Mittel zur ärztlichen Betreuung und Gesundheitsvorsorge	2221	3221	23	90,52	100,00	-9,48	90,52	100,00	-9,48
1/320000/511000	Geldbezüge der VB in handwerklicher Verwendung (18 %)	2211	3211	20	4.857,72	4.900,00	-42,28	4.857,72	4.900,00	-42,28
1/320000/565000	Mehrleistungsvergütungen	2211	3211	20	45,84	100,00	-54,16	45,84	100,00	-54,16

**Rechnungsabschluss 2023**

Marktgemeinde Reichenfels

**Ergebnis- und Finanzierungsrechnung Detailnachweis**

		MVAG			Ergebnisrechnung			Finanzierungsrechnung		
		EH	FH	VCQU	RA 2023	VA 2023	RA - VA	RA 2023	VA 2023	RA - VA
1/320000/580000	Dienstgeberbeiträge zum Ausgleichsfonds für Familienbeihilfen	2212	3212	20	179,73	200,00	-20,27	179,73	200,00	-20,27
1/320000/582000	Sonstige Dienstgeberbeiträge zur sozialen Sicherheit	2212	3212	20	1.023,39	1.000,00	23,39	1.023,39	1.000,00	23,39
1/320000/593000	Dotierung von Rückstellungen für nicht konsumierte Urlaube	2214			290,16	0,00	290,16	0,00	0,00	0,00
1/320000/618000	Instandhaltung von sonstigen Anlagen	2224	3224	24	115,00	200,00	-85,00	115,00	200,00	-85,00
1/320000/630000	Postdienste	2222	3222	24	0,00	100,00	-100,00	0,00	100,00	-100,00
1/320000/631100	Internet	2222	3222	24	145,83	400,00	-254,17	143,70	400,00	-256,30
1/320000/670000	Versicherungen	2222	3222	24	22,99	100,00	-77,01	22,99	100,00	-77,01
1/320000/680700	Planmäßige Abschreibung - Amts-, Betriebs- und Geschäftsausstattung	2226			604,57	600,00	4,57	0,00	0,00	0,00
1/320000/700001	Mietzinse Reichenfelder Infrastruktur KG	2223	3223	24	1.919,82	1.900,00	19,82	1.919,82	1.900,00	19,82
1/320000/700002	Betriebskosten Reichenfelder Infrastruktur KG	2223	3223	24	1.919,75	2.000,00	-80,25	1.919,75	2.000,00	-80,25
1/320000/700100	Mietzinse Telefonanlage	2223	3223	24	150,16	200,00	-49,84	150,16	200,00	-49,84
1/320000/720109	Kostenbeitrag Wirtschaftshof Arbeit	2225	3225	24	20,65	300,00	-279,35	20,65	300,00	-279,35
1/320000/720209	Kostenbeitrag Wirtschaftshof Maschinen	2225	3225	24	1,50	100,00	-98,50	1,50	100,00	-98,50
1/320000/728000	Entgelte für sonst. Leist., Schülerkonz. VAZ, Sekretärin MS	2225	3225	24	828,86	1.500,00	-671,14	828,86	1.500,00	-671,14
1/320000/768000	Beteiligungs-Beitrag zum Sachaufwan auswärtige Musikschulen	2234	3234	27	969,50	900,00	69,50	969,50	900,00	69,50
<b>SU 22 / 32</b>	<b>Summe Aufwendungen / Auszahlungen operative Gebarung</b>				<b>13.866,00</b>	<b>16.700,00</b>	<b>-2.834,00</b>	<b>12.969,14</b>	<b>16.100,00</b>	<b>-3.130,86</b>
<b>SA 0 / SA 1</b>	<b>(0) Nettoergebnis (21 - 22) / (1) Geldfluss operative Gebarung (31 - 32)</b>				<b>-12.641,09</b>	<b>-15.700,00</b>	<b>3.058,91</b>	<b>-11.937,44</b>	<b>-15.100,00</b>	<b>3.162,56</b>
<b>SU 23</b>	<b>Summe Haushaltsrücklagen</b>				<b>0,00</b>	<b>0,00</b>	<b>0,00</b>	<b>0,00</b>	<b>0,00</b>	<b>0,00</b>
<b>SA00</b>	<b>Nettoergebnis nach Zuw./Entn. Haushaltsrücklagen (Saldo 0 +/- SU23)</b>				<b>-12.641,09</b>	<b>-15.700,00</b>	<b>3.058,91</b>			
<b>Investive Gebarung</b>										
<b>SU 33</b>	<b>Summe Einzahlungen investive Gebarung</b>							<b>0,00</b>	<b>0,00</b>	<b>0,00</b>
<b>SU 34</b>	<b>Summe Auszahlungen investive Gebarung</b>							<b>0,00</b>	<b>0,00</b>	<b>0,00</b>
<b>SA2</b>	<b>Saldo (2) Geldfluss aus der Investiven Gebarung (33 - 34)</b>							<b>0,00</b>	<b>0,00</b>	<b>0,00</b>
<b>SA3</b>	<b>Saldo (3) Nettofinanzierungssaldo (Saldo 1 + Saldo 2)</b>							<b>-11.937,44</b>	<b>-15.100,00</b>	<b>3.162,56</b>
<b>Finanzierungstätigkeit</b>										
<b>SU 35</b>	<b>Summe Einzahlungen aus der Finanzierungstätigkeit</b>							<b>0,00</b>	<b>0,00</b>	<b>0,00</b>
<b>SU 36</b>	<b>Summe Auszahlungen aus der Finanzierungstätigkeit</b>							<b>0,00</b>	<b>0,00</b>	<b>0,00</b>
<b>SA4</b>	<b>Saldo (4) Geldfluss aus der Finanzierungstätigkeit (35 - 36)</b>							<b>0,00</b>	<b>0,00</b>	<b>0,00</b>
<b>SA5</b>	<b>Saldo (5) Geldfluss aus der voranschlagswirksamen Gebarung (Saldo 3 + Saldo 4)</b>							<b>-11.937,44</b>	<b>-15.100,00</b>	<b>3.162,56</b>
<b>320002</b>	<b>Ausbildung in Musik und darstellender Kunst, Bildungscampus Reichenfels</b>									
<b>Operative Gebarung</b>										
<b>SU 21 / 31</b>	<b>Summe Erträge / Einzahlungen operative Gebarung</b>				<b>0,00</b>	<b>0,00</b>	<b>0,00</b>	<b>0,00</b>	<b>0,00</b>	<b>0,00</b>

	MVAG	MVAG VCQU		Ergebnisrechnung			Finanzierungsrechnung			
		EH	FH	RA 2023	VA 2023	RA - VA	RA 2023	VA 2023	RA - VA	
<b>SU 22 / 32</b>		<b>Summe Aufwendungen / Auszahlungen operative Gebarung</b>			<b>0,00</b>	<b>0,00</b>	<b>0,00</b>	<b>0,00</b>	<b>0,00</b>	<b>0,00</b>
<b>SA 0 / SA 1</b>		<b>(0) Nettoergebnis (21 - 22) / (1) Geldfluss operative Gebarung (31 - 32)</b>			<b>0,00</b>	<b>0,00</b>	<b>0,00</b>	<b>0,00</b>	<b>0,00</b>	<b>0,00</b>
<b>SU 23</b>		<b>Summe Haushaltsrücklagen</b>			<b>0,00</b>	<b>0,00</b>	<b>0,00</b>	<b>0,00</b>	<b>0,00</b>	<b>0,00</b>
<b>SA00</b>		<b>Nettoergebnis nach Zuw./Entn. Haushaltsrücklagen (Saldo 0 +/- SU23)</b>			<b>0,00</b>	<b>0,00</b>	<b>0,00</b>	<b>0,00</b>	<b>0,00</b>	<b>0,00</b>
<b>Investive Gebarung</b>										
2/320002/301200		Kapitaltransfers von Ländern, Landesfonds und Landeskammern (BZ aR)	3331	1 33	0,00	0,00	0,00	3.500,00	33.000,00	-29.500,00
<b>SU 33</b>		<b>Summe Einzahlungen investive Gebarung</b>						<b>3.500,00</b>	<b>33.000,00</b>	<b>-29.500,00</b>
1/320002/061000		Im Bau befindliche Gebäude und Bauten	3413	1 40	0,00	0,00	0,00	3.527,40	33.000,00	-29.472,60
<b>SU 34</b>		<b>Summe Auszahlungen investive Gebarung</b>						<b>3.527,40</b>	<b>33.000,00</b>	<b>-29.472,60</b>
<b>SA2</b>		<b>Saldo (2) Geldfluss aus der Investiven Gebarung (33 - 34)</b>						<b>-27,40</b>	<b>0,00</b>	<b>-27,40</b>
<b>SA3</b>		<b>Saldo (3) Nettofinanzierungssaldo (Saldo 1 + Saldo 2)</b>						<b>-27,40</b>	<b>0,00</b>	<b>-27,40</b>
<b>Finanzierungstätigkeit</b>										
<b>SU 35</b>		<b>Summe Einzahlungen aus der Finanzierungstätigkeit</b>						<b>0,00</b>	<b>0,00</b>	<b>0,00</b>
<b>SU 36</b>		<b>Summe Auszahlungen aus der Finanzierungstätigkeit</b>						<b>0,00</b>	<b>0,00</b>	<b>0,00</b>
<b>SA4</b>		<b>Saldo (4) Geldfluss aus der Finanzierungstätigkeit (35 - 36)</b>						<b>0,00</b>	<b>0,00</b>	<b>0,00</b>
<b>SA5</b>		<b>Saldo (5) Geldfluss aus der voranschlagswirksamen Gebarung (Saldo 3 + Saldo 4)</b>						<b>-27,40</b>	<b>0,00</b>	<b>-27,40</b>

	MVAG			Ergebnisrechnung			Finanzierungsrechnung			
	MVAG	MVAG	VCQU	RA 2023	VA 2023	RA - VA	RA 2023	VA 2023	RA - VA	
	EH	FH								
<b>322</b>	<b>Maßnahmen zur Förderung der Musikpflege</b>									
SA 0 / SA 1	(0) Nettoergebnis (21 - 22) / (1) Geldfluss operative Gebarung (31 – 32)			-2.350,85	-2.900,00	549,15	-2.350,85	-2.900,00	549,15	
SA00	Nettoergebnis nach Zuw./Entn. Haushaltsrücklagen (Saldo 0 +/- SU23)			-2.350,85	-2.900,00	549,15				
SA2	Saldo (2) Geldfluss aus der Investiven Gebarung (33 – 34)						0,00	0,00	0,00	
SA3	Saldo (3) Nettofinanzierungssaldo (Saldo 1 + Saldo 2)						-2.350,85	-2.900,00	549,15	
SA4	Saldo (4) Geldfluss aus der Finanzierungstätigkeit (35 – 36)						0,00	0,00	0,00	
SA5	Saldo (5) Geldfluss aus der voranschlagswirksamen Gebarung (Saldo 3 + Saldo 4)						-2.350,85	-2.900,00	549,15	
<b>322000</b>	<b>Maßnahmen zur Förderung der Musikpflege</b>									
<b>Operative Gebarung</b>										
SU 21 / 31	Summe Erträge / Einzahlungen operative Gebarung			0,00	0,00	0,00	0,00	0,00	0,00	
1/322000/457010	Kopien Herstellung auf gemieteten Geräten	2221	3221	23	50,85	100,00	-49,15	50,85	100,00	-49,15
1/322000/728000	Entgelte für sonstige Leistungen (Konzertveranstaltung)	2225	3225	24	0,00	500,00	-500,00	0,00	500,00	-500,00
1/322000/757000	Förderung Musikverein	2234	3234	27	1.500,00	1.500,00	0,00	1.500,00	1.500,00	0,00
1/322000/757100	Förderung Gemischter Chor	2234	3234	27	400,00	400,00	0,00	400,00	400,00	0,00
1/322000/757300	Förderung Pachermusik	2234	3234	27	200,00	200,00	0,00	200,00	200,00	0,00
1/322000/757400	Förderung Männerxang	2234	3234	27	200,00	200,00	0,00	200,00	200,00	0,00
SU 22 / 32	Summe Aufwendungen / Auszahlungen operative Gebarung			2.350,85	2.900,00	-549,15	2.350,85	2.900,00	-549,15	
SA 0 / SA 1	(0) Nettoergebnis (21 - 22) / (1) Geldfluss operative Gebarung (31 – 32)			-2.350,85	-2.900,00	549,15	-2.350,85	-2.900,00	549,15	
SU 23	Summe Haushaltsrücklagen			0,00	0,00	0,00	0,00	0,00	0,00	
SA00	Nettoergebnis nach Zuw./Entn. Haushaltsrücklagen (Saldo 0 +/- SU23)			-2.350,85	-2.900,00	549,15				
<b>Investive Gebarung</b>										
SU 33	Summe Einzahlungen investive Gebarung						0,00	0,00	0,00	
SU 34	Summe Auszahlungen investive Gebarung						0,00	0,00	0,00	
SA2	Saldo (2) Geldfluss aus der Investiven Gebarung (33 – 34)						0,00	0,00	0,00	
SA3	Saldo (3) Nettofinanzierungssaldo (Saldo 1 + Saldo 2)						-2.350,85	-2.900,00	549,15	
<b>Finanzierungstätigkeit</b>										
SU 35	Summe Einzahlungen aus der Finanzierungstätigkeit						0,00	0,00	0,00	
SU 36	Summe Auszahlungen aus der Finanzierungstätigkeit						0,00	0,00	0,00	
SA4	Saldo (4) Geldfluss aus der Finanzierungstätigkeit (35 – 36)						0,00	0,00	0,00	
SA5	Saldo (5) Geldfluss aus der voranschlagswirksamen Gebarung (Saldo 3 + Saldo 4)						-2.350,85	-2.900,00	549,15	

	MVAG	MVAG	VCQU	Ergebnisrechnung			Finanzierungsrechnung			
				EH	FH	RA 2023	VA 2023	RA - VA	RA 2023	VA 2023
<b>36</b>	<b>Heimatspflege</b>									
SA 0 / SA 1	(0) Nettoergebnis (21 - 22) / (1) Geldfluss operative Gebarung (31 – 32)			-322,98	-500,00	177,02	29,72	-100,00	129,72	
SA00	Nettoergebnis nach Zuw./Entn. Haushaltsrücklagen (Saldo 0 +/- SU23)			-322,98	-500,00	177,02				
SA2	Saldo (2) Geldfluss aus der Investiven Gebarung (33 – 34)						0,00	0,00	0,00	
SA3	Saldo (3) Nettofinanzierungssaldo (Saldo 1 + Saldo 2)						29,72	-100,00	129,72	
SA4	Saldo (4) Geldfluss aus der Finanzierungstätigkeit (35 – 36)						0,00	0,00	0,00	
SA5	Saldo (5) Geldfluss aus der voranschlagswirksamen Gebarung (Saldo 3 + Saldo 4)						29,72	-100,00	129,72	
<b>361</b>	<b>Nichtwissenschaftliche Archive</b>									
SA 0 / SA 1	(0) Nettoergebnis (21 - 22) / (1) Geldfluss operative Gebarung (31 – 32)			41,70	100,00	-58,30	41,70	100,00	-58,30	
SA00	Nettoergebnis nach Zuw./Entn. Haushaltsrücklagen (Saldo 0 +/- SU23)			41,70	100,00	-58,30				
SA2	Saldo (2) Geldfluss aus der Investiven Gebarung (33 – 34)						0,00	0,00	0,00	
SA3	Saldo (3) Nettofinanzierungssaldo (Saldo 1 + Saldo 2)						41,70	100,00	-58,30	
SA4	Saldo (4) Geldfluss aus der Finanzierungstätigkeit (35 – 36)						0,00	0,00	0,00	
SA5	Saldo (5) Geldfluss aus der voranschlagswirksamen Gebarung (Saldo 3 + Saldo 4)						41,70	100,00	-58,30	
<b>361000</b>	<b>Nichtwissenschaftliche Archive</b>									
<b>Operative Gebarung</b>										
2/361000/808000	Veräußerungen von Waren	2116	3116	16	41,70	100,00	-58,30	41,70	100,00	-58,30
SU 21 / 31	Summe Erträge / Einzahlungen operative Gebarung			41,70	100,00	-58,30	41,70	100,00	-58,30	
SU 22 / 32	Summe Aufwendungen / Auszahlungen operative Gebarung			0,00	0,00	0,00	0,00	0,00	0,00	
SA 0 / SA 1	(0) Nettoergebnis (21 - 22) / (1) Geldfluss operative Gebarung (31 – 32)			41,70	100,00	-58,30	41,70	100,00	-58,30	
SU 23	Summe Haushaltsrücklagen			0,00	0,00	0,00	0,00	0,00	0,00	
SA00	Nettoergebnis nach Zuw./Entn. Haushaltsrücklagen (Saldo 0 +/- SU23)			41,70	100,00	-58,30				
<b>Investive Gebarung</b>										
SU 33	Summe Einzahlungen investive Gebarung						0,00	0,00	0,00	
SU 34	Summe Auszahlungen investive Gebarung						0,00	0,00	0,00	
SA2	Saldo (2) Geldfluss aus der Investiven Gebarung (33 – 34)						0,00	0,00	0,00	
SA3	Saldo (3) Nettofinanzierungssaldo (Saldo 1 + Saldo 2)						41,70	100,00	-58,30	
<b>Finanzierungstätigkeit</b>										
SU 35	Summe Einzahlungen aus der Finanzierungstätigkeit						0,00	0,00	0,00	
SU 36	Summe Auszahlungen aus der Finanzierungstätigkeit						0,00	0,00	0,00	
SA4	Saldo (4) Geldfluss aus der Finanzierungstätigkeit (35 – 36)						0,00	0,00	0,00	
SA5	Saldo (5) Geldfluss aus der voranschlagswirksamen Gebarung (Saldo 3 + Saldo 4)						41,70	100,00	-58,30	

	MVAG		VCQU	Ergebnisrechnung			Finanzierungsrechnung			
	EH	FH		RA 2023	VA 2023	RA - VA	RA 2023	VA 2023	RA - VA	
<b>362</b>	<b>Denkmalpflege</b>									
SA 0 / SA 1	(0) Nettoergebnis (21 - 22) / (1) Geldfluss operative Gebarung (31 – 32)			-364,68	-600,00	235,32	-11,98	-200,00	188,02	
SA00	Nettoergebnis nach Zuw./Entn. Haushaltsrücklagen (Saldo 0 +/- SU23)			-364,68	-600,00	235,32				
SA2	Saldo (2) Geldfluss aus der Investiven Gebarung (33 – 34)						0,00	0,00	0,00	
SA3	Saldo (3) Nettofinanzierungssaldo (Saldo 1 + Saldo 2)						-11,98	-200,00	188,02	
SA4	Saldo (4) Geldfluss aus der Finanzierungstätigkeit (35 – 36)						0,00	0,00	0,00	
SA5	Saldo (5) Geldfluss aus der voranschlagswirksamen Gebarung (Saldo 3 + Saldo 4)						-11,98	-200,00	188,02	
<b>362000</b>	<b>Denkmalpflege</b>									
<b>Operative Gebarung</b>										
2/362000/813000	Erträge aus der Auflösung von Investitionszuschüssen (Kapitaltransfers)	2127		711,14	700,00	11,14	0,00	0,00	0,00	
<b>SU 21 / 31</b>	<b>Summe Erträge / Einzahlungen operative Gebarung</b>			<b>711,14</b>	<b>700,00</b>	<b>11,14</b>	<b>0,00</b>	<b>0,00</b>	<b>0,00</b>	
1/362000/619000	Instandhaltung von Sonderanlagen Mariensäule etc.	2224	3224	24	11,98	200,00	-188,02	11,98	200,00	-188,02
1/362000/680800	Planmäßige Abschreibung - Kulturgüter	2226			1.063,84	1.100,00	-36,16	0,00	0,00	0,00
<b>SU 22 / 32</b>	<b>Summe Aufwendungen / Auszahlungen operative Gebarung</b>			<b>1.075,82</b>	<b>1.300,00</b>	<b>-224,18</b>	<b>11,98</b>	<b>200,00</b>	<b>-188,02</b>	
SA 0 / SA 1	(0) Nettoergebnis (21 - 22) / (1) Geldfluss operative Gebarung (31 – 32)			-364,68	-600,00	235,32	-11,98	-200,00	188,02	
SU 23	Summe Haushaltsrücklagen			0,00	0,00	0,00	0,00	0,00	0,00	
SA00	Nettoergebnis nach Zuw./Entn. Haushaltsrücklagen (Saldo 0 +/- SU23)			-364,68	-600,00	235,32				
<b>Investive Gebarung</b>										
SU 33	Summe Einzahlungen investive Gebarung						0,00	0,00	0,00	
SU 34	Summe Auszahlungen investive Gebarung						0,00	0,00	0,00	
SA2	Saldo (2) Geldfluss aus der Investiven Gebarung (33 – 34)						0,00	0,00	0,00	
SA3	Saldo (3) Nettofinanzierungssaldo (Saldo 1 + Saldo 2)						-11,98	-200,00	188,02	
<b>Finanzierungstätigkeit</b>										
SU 35	Summe Einzahlungen aus der Finanzierungstätigkeit						0,00	0,00	0,00	
SU 36	Summe Auszahlungen aus der Finanzierungstätigkeit						0,00	0,00	0,00	
SA4	Saldo (4) Geldfluss aus der Finanzierungstätigkeit (35 – 36)						0,00	0,00	0,00	
SA5	Saldo (5) Geldfluss aus der voranschlagswirksamen Gebarung (Saldo 3 + Saldo 4)						-11,98	-200,00	188,02	



	MVAG			Ergebnisrechnung			Finanzierungsrechnung			
	EH	FH	VCQU	RA 2023	VA 2023	RA - VA	RA 2023	VA 2023	RA - VA	
<b>369</b>	<b>Sonstige Einrichtungen und Maßnahmen</b>									
SA 0 / SA 1	(0) Nettoergebnis (21 - 22) / (1) Geldfluss operative Gebarung (31 - 32)			0,00	0,00	0,00	0,00	0,00	0,00	
SA00	Nettoergebnis nach Zuw./Entn. Haushaltsrücklagen (Saldo 0 +/- SU23)			0,00	0,00	0,00				
SA2	Saldo (2) Geldfluss aus der Investiven Gebarung (33 - 34)						0,00	0,00	0,00	
SA3	Saldo (3) Nettofinanzierungssaldo (Saldo 1 + Saldo 2)						0,00	0,00	0,00	
SA4	Saldo (4) Geldfluss aus der Finanzierungstätigkeit (35 - 36)						0,00	0,00	0,00	
SA5	Saldo (5) Geldfluss aus der voranschlagswirksamen Gebarung (Saldo 3 + Saldo 4)						0,00	0,00	0,00	
<b>369000</b>	<b>Sonstige Einrichtungen und Maßnahme</b>									
<b>Operative Gebarung</b>										
2/369000/861100	Transfers von Ländern, Landesfonds und Landeskammern	2121	3121	15	1.524,66	1.500,00	24,66	1.524,66	1.500,00	24,66
<b>SU 21 / 31</b>	<b>Summe Erträge / Einzahlungen operative Gebarung</b>			<b>1.524,66</b>	<b>1.500,00</b>	<b>24,66</b>	<b>1.524,66</b>	<b>1.500,00</b>	<b>24,66</b>	
1/369000/728000	Entgelte für sonstige Leistungen	2225	3225	24	1.524,66	1.500,00	24,66	1.524,66	1.500,00	24,66
<b>SU 22 / 32</b>	<b>Summe Aufwendungen / Auszahlungen operative Gebarung</b>			<b>1.524,66</b>	<b>1.500,00</b>	<b>24,66</b>	<b>1.524,66</b>	<b>1.500,00</b>	<b>24,66</b>	
SA 0 / SA 1	(0) Nettoergebnis (21 - 22) / (1) Geldfluss operative Gebarung (31 - 32)			0,00	0,00	0,00	0,00	0,00	0,00	
SU 23	Summe Haushaltsrücklagen			0,00	0,00	0,00	0,00	0,00	0,00	
SA00	Nettoergebnis nach Zuw./Entn. Haushaltsrücklagen (Saldo 0 +/- SU23)			0,00	0,00	0,00				
<b>Investive Gebarung</b>										
SU 33	Summe Einzahlungen investive Gebarung						0,00	0,00	0,00	
SU 34	Summe Auszahlungen investive Gebarung						0,00	0,00	0,00	
SA2	Saldo (2) Geldfluss aus der Investiven Gebarung (33 - 34)						0,00	0,00	0,00	
SA3	Saldo (3) Nettofinanzierungssaldo (Saldo 1 + Saldo 2)						0,00	0,00	0,00	
<b>Finanzierungstätigkeit</b>										
SU 35	Summe Einzahlungen aus der Finanzierungstätigkeit						0,00	0,00	0,00	
SU 36	Summe Auszahlungen aus der Finanzierungstätigkeit						0,00	0,00	0,00	
SA4	Saldo (4) Geldfluss aus der Finanzierungstätigkeit (35 - 36)						0,00	0,00	0,00	
SA5	Saldo (5) Geldfluss aus der voranschlagswirksamen Gebarung (Saldo 3 + Saldo 4)						0,00	0,00	0,00	

	MVAG			Ergebnisrechnung			Finanzierungsrechnung			
	MVAG EH	MVAG FH	VCQU	RA 2023	VA 2023	RA - VA	RA 2023	VA 2023	RA - VA	
<b>38</b>	<b>Sonstige Kulturpflege</b>									
SA 0 / SA 1	(0) Nettoergebnis (21 - 22) / (1) Geldfluss operative Gebarung (31 - 32)			-36.361,37	-48.100,00	11.738,63	-35.940,83	-47.700,00	11.759,17	
SA00	Nettoergebnis nach Zuw./Entn. Haushaltsrücklagen (Saldo 0 +/- SU23)			-36.361,37	-48.100,00	11.738,63				
SA2	Saldo (2) Geldfluss aus der Investiven Gebarung (33 - 34)						0,00	0,00	0,00	
SA3	Saldo (3) Nettofinanzierungssaldo (Saldo 1 + Saldo 2)						-35.940,83	-47.700,00	11.759,17	
SA4	Saldo (4) Geldfluss aus der Finanzierungstätigkeit (35 - 36)						0,00	0,00	0,00	
SA5	Saldo (5) Geldfluss aus der voranschlagswirksamen Gebarung (Saldo 3 + Saldo 4)						-35.940,83	-47.700,00	11.759,17	
<b>380</b>	<b>Einrichtungen der Kulturpflege</b>									
SA 0 / SA 1	(0) Nettoergebnis (21 - 22) / (1) Geldfluss operative Gebarung (31 - 32)			-31.941,04	-41.200,00	9.258,96	-31.520,50	-40.800,00	9.279,50	
SA00	Nettoergebnis nach Zuw./Entn. Haushaltsrücklagen (Saldo 0 +/- SU23)			-31.941,04	-41.200,00	9.258,96				
SA2	Saldo (2) Geldfluss aus der Investiven Gebarung (33 - 34)						0,00	0,00	0,00	
SA3	Saldo (3) Nettofinanzierungssaldo (Saldo 1 + Saldo 2)						-31.520,50	-40.800,00	9.279,50	
SA4	Saldo (4) Geldfluss aus der Finanzierungstätigkeit (35 - 36)						0,00	0,00	0,00	
SA5	Saldo (5) Geldfluss aus der voranschlagswirksamen Gebarung (Saldo 3 + Saldo 4)						-31.520,50	-40.800,00	9.279,50	
<b>380000</b>	<b>Einrichtungen der Kulturpflege, Vereinshaus</b>									
<b>Operative Gebarung</b>										
2/380000/816100	Kostenersätze Vereine	2114	3114	13	2.196,52	300,00	1.896,52	2.196,52	300,00	1.896,52
	SPÖ, L.J., Gem. Chor, Trachtengr.									
<b>SU 21 / 31</b>	<b>Summe Erträge / Einzahlungen operative Gebarung</b>			<b>2.196,52</b>	<b>300,00</b>	<b>1.896,52</b>	<b>2.196,52</b>	<b>300,00</b>	<b>1.896,52</b>	
1/380000/458000	Mittel zur ärztlichen Betreuung und Gesundheitsvorsorge	2221	3221	23	90,97	100,00	-9,03	90,97	100,00	-9,03
1/380000/618000	Instandhaltung von sonstigen Anlagen	2224	3224	24	88,83	200,00	-111,17	88,83	200,00	-111,17
1/380000/670000	Versicherungen	2222	3222	24	547,46	500,00	47,46	547,46	500,00	47,46
1/380000/700001	Mietzinse Reichenfelser Infrastruktur KG	2223	3223	24	1.020,32	1.000,00	20,32	1.020,32	1.000,00	20,32
1/380000/700002	Betriebskosten Reichenfelser Infrastruktur KG	2223	3223	24	6.763,94	6.800,00	-36,06	6.763,94	6.800,00	-36,06
1/380000/720109	Kostenbeitrag Wirtschaftshof Arbeit	2225	3225	24	144,55	900,00	-755,45	144,55	900,00	-755,45
1/380000/720209	Kostenbeitrag Wirtschaftshof Maschinen	2225	3225	24	0,00	300,00	-300,00	0,00	300,00	-300,00
<b>SU 22 / 32</b>	<b>Summe Aufwendungen / Auszahlungen operative Gebarung</b>			<b>8.656,07</b>	<b>9.800,00</b>	<b>-1.143,93</b>	<b>8.656,07</b>	<b>9.800,00</b>	<b>-1.143,93</b>	
SA 0 / SA 1	(0) Nettoergebnis (21 - 22) / (1) Geldfluss operative Gebarung (31 - 32)			-6.459,55	-9.500,00	3.040,45	-6.459,55	-9.500,00	3.040,45	
SU 23	Summe Haushaltsrücklagen			0,00	0,00	0,00	0,00	0,00	0,00	
SA00	Nettoergebnis nach Zuw./Entn. Haushaltsrücklagen (Saldo 0 +/- SU23)			-6.459,55	-9.500,00	3.040,45				
<b>Investive Gebarung</b>										
SU 33	Summe Einzahlungen investive Gebarung						0,00	0,00	0,00	
SU 34	Summe Auszahlungen investive Gebarung						0,00	0,00	0,00	
SA2	Saldo (2) Geldfluss aus der Investiven Gebarung (33 - 34)						0,00	0,00	0,00	
SA3	Saldo (3) Nettofinanzierungssaldo (Saldo 1 + Saldo 2)						-6.459,55	-9.500,00	3.040,45	
<b>Finanzierungstätigkeit</b>										

		MVAG MVAG VCQU			Ergebnisrechnung			Finanzierungsrechnung		
		EH	FH		RA 2023	VA 2023	RA - VA	RA 2023	VA 2023	RA - VA
<b>SU 35</b>	<b>Summe Einzahlungen aus der Finanzierungstätigkeit</b>							<b>0,00</b>	<b>0,00</b>	<b>0,00</b>
<b>SU 36</b>	<b>Summe Auszahlungen aus der Finanzierungstätigkeit</b>							<b>0,00</b>	<b>0,00</b>	<b>0,00</b>
<b>SA4</b>	<b>Saldo (4) Geldfluss aus der Finanzierungstätigkeit (35 – 36)</b>							<b>0,00</b>	<b>0,00</b>	<b>0,00</b>
<b>SA5</b>	<b>Saldo (5) Geldfluss aus der voranschlagswirksamen Gebarung (Saldo 3 + Saldo 4)</b>							<b>-6.459,55</b>	<b>-9.500,00</b>	<b>3.040,45</b>
<b>380100</b>	<b>Einrichtungen der Kulturpflege, Veranstaltungszentrum (VAZ)</b>									
<b>Operative Gebarung</b>										
2/380100/811000	Miete- und Pachtertrag	2115	3115	14	6.016,00	4.600,00	1.416,00	6.016,00	4.600,00	1.416,00
2/380100/811001	Erträge Nebenkosten Strom, Wasser, Heizung	2115	3115	14	4.718,65	3.000,00	1.718,65	4.718,65	3.000,00	1.718,65
2/380100/811002	Erträge Nebenkosten Reinigung	2115	3115	14	1.750,00	1.600,00	150,00	1.750,00	1.600,00	150,00
<b>SU 21 / 31</b>	<b>Summe Erträge / Einzahlungen operative Gebarung</b>				<b>12.484,65</b>	<b>9.200,00</b>	<b>3.284,65</b>	<b>12.484,65</b>	<b>9.200,00</b>	<b>3.284,65</b>
1/380100/454000	Reinigungsmittel	2221	3221	23	196,90	600,00	-403,10	196,90	600,00	-403,10
1/380100/458000	Mittel zur ärztlichen Bertreuung und Gesundheitsvorsorge	2221	3221	23	218,05	200,00	18,05	218,05	200,00	18,05
1/380100/600300	Energiebezug Heizwerk	2222	3222	24	5.242,85	5.500,00	-257,15	5.242,85	5.500,00	-257,15
1/380100/616000	Instandhaltung von Maschinen und maschinellen Anlagen	2224	3224	24	351,62	400,00	-48,38	351,62	400,00	-48,38
1/380100/618000	Instandhaltung von sonstigen Anlagen	2224	3224	24	188,56	200,00	-11,44	188,56	200,00	-11,44
1/380100/670000	Versicherungen	2222	3222	24	703,88	700,00	3,88	703,88	700,00	3,88
1/380100/680700	Planmäßige Abschreibung - Amts-, Betriebs- und Geschäftsausstattung	2226			420,54	400,00	20,54	0,00	0,00	0,00
1/380100/700001	Mietzinse Reichenfelser Infrastruktur KG	2223	3223	24	13.904,76	13.900,00	4,76	13.904,76	13.900,00	4,76
1/380100/700002	Betriebskosten Reichenfelser Infrastruktur KG	2223	3223	24	6.947,25	7.000,00	-52,75	6.947,25	7.000,00	-52,75
1/380100/720089	Vergütung Löhne WH Reinigung VAZ	2225	3225	24	0,00	2.000,00	-2.000,00	0,00	2.000,00	-2.000,00
1/380100/720109	Kostenbeitrag Wirtschaftshof Arbeit	2225	3225	24	5.224,45	4.500,00	724,45	5.224,45	4.500,00	724,45
1/380100/720209	Kostenbeitrag Wirtschaftshof Maschinen	2225	3225	24	332,60	1.000,00	-667,40	332,60	1.000,00	-667,40
1/380100/728000	Entgelte für sonstige Leistungen	2225	3225	24	3.276,00	3.500,00	-224,00	3.276,00	3.500,00	-224,00
1/380100/728100	Entgelte für sonstige Leistungen, Reinigung	2225	3225	24	958,68	1.000,00	-41,32	958,68	1.000,00	-41,32
<b>SU 22 / 32</b>	<b>Summe Aufwendungen / Auszahlungen operative Gebarung</b>				<b>37.966,14</b>	<b>40.900,00</b>	<b>-2.933,86</b>	<b>37.545,60</b>	<b>40.500,00</b>	<b>-2.954,40</b>
<b>SA 0 / SA 1</b>	<b>(0) Nettoergebnis (21 - 22) / (1) Geldfluss operative Gebarung (31 – 32)</b>				<b>-25.481,49</b>	<b>-31.700,00</b>	<b>6.218,51</b>	<b>-25.060,95</b>	<b>-31.300,00</b>	<b>6.239,05</b>
<b>SU 23</b>	<b>Summe Haushaltsrücklagen</b>				<b>0,00</b>	<b>0,00</b>	<b>0,00</b>	<b>0,00</b>	<b>0,00</b>	<b>0,00</b>
<b>SA00</b>	<b>Nettoergebnis nach Zuw./Entn. Haushaltsrücklagen (Saldo 0 +/- SU23)</b>				<b>-25.481,49</b>	<b>-31.700,00</b>	<b>6.218,51</b>			
<b>Investive Gebarung</b>										
<b>SU 33</b>	<b>Summe Einzahlungen investive Gebarung</b>							<b>0,00</b>	<b>0,00</b>	<b>0,00</b>
<b>SU 34</b>	<b>Summe Auszahlungen investive Gebarung</b>							<b>0,00</b>	<b>0,00</b>	<b>0,00</b>
<b>SA2</b>	<b>Saldo (2) Geldfluss aus der Investiven Gebarung (33 – 34)</b>							<b>0,00</b>	<b>0,00</b>	<b>0,00</b>
<b>SA3</b>	<b>Saldo (3) Nettofinanzierungssaldo (Saldo 1 + Saldo 2)</b>							<b>-25.060,95</b>	<b>-31.300,00</b>	<b>6.239,05</b>

	MVAG		VCQU	Ergebnisrechnung			Finanzierungsrechnung		
	EH	FH		RA 2023	VA 2023	RA - VA	RA 2023	VA 2023	RA - VA
<b>Finanzierungstätigkeit</b>									
SU 35							0,00	0,00	0,00
SU 36							0,00	0,00	0,00
SA4							0,00	0,00	0,00
SA5							-25.060,95	-31.300,00	6.239,05

	MVAG	MVAG VCQU			Ergebnisrechnung			Finanzierungsrechnung		
		EH	FH		RA 2023	VA 2023	RA - VA	RA 2023	VA 2023	RA - VA
<b>381</b>	<b>Maßnahmen der Kulturpflege</b>									
SA 0 / SA 1	(0) Nettoergebnis (21 - 22) / (1) Geldfluss operative Gebarung (31 – 32)				-4.420,33	-6.900,00	2.479,67	-4.420,33	-6.900,00	2.479,67
SA00	Nettoergebnis nach Zuw./Entn. Haushaltsrücklagen (Saldo 0 +/- SU23)				-4.420,33	-6.900,00	2.479,67			
SA2	Saldo (2) Geldfluss aus der Investiven Gebarung (33 – 34)							0,00	0,00	0,00
SA3	Saldo (3) Nettofinanzierungssaldo (Saldo 1 + Saldo 2)							-4.420,33	-6.900,00	2.479,67
SA4	Saldo (4) Geldfluss aus der Finanzierungstätigkeit (35 – 36)							0,00	0,00	0,00
SA5	Saldo (5) Geldfluss aus der voranschlagswirksamen Gebarung (Saldo 3 + Saldo 4)							-4.420,33	-6.900,00	2.479,67
<b>381000</b>	<b>Maßnahmen der Kulturpflege</b>									
<b>Operative Gebarung</b>										
SU 21 / 31	Summe Erträge / Einzahlungen operative Gebarung				0,00	0,00	0,00	0,00	0,00	0,00
1/381000/457010	Kopien Herstellung auf gemieteten Geräten	2221	3221	23	76,20	100,00	-23,80	76,20	100,00	-23,80
1/381000/630000	Postdienste	2222	3222	24	291,48	400,00	-108,52	291,48	400,00	-108,52
1/381000/720109	Kostenbeitrag Wirtschaftshof Arbeit	2225	3225	24	743,40	1.500,00	-756,60	743,40	1.500,00	-756,60
1/381000/720209	Kostenbeitrag Wirtschaftshof Maschinen	2225	3225	24	427,60	700,00	-272,40	427,60	700,00	-272,40
1/381000/723000	Repräsentationsaufwendungen (Alt-Rfls.Treffen, udgl.)	2225	3225	24	450,26	1.700,00	-1.249,74	450,26	1.700,00	-1.249,74
1/381000/728000	Entgelte für sonstige Leistungen	2225	3225	24	0,00	100,00	-100,00	0,00	100,00	-100,00
1/381000/757000	Förderung Reichenfelser Kulturgemeinschaft (Gemeinschaftstage)	2234	3234	27	400,00	400,00	0,00	400,00	400,00	0,00
1/381000/757100	Förderungen Sonst. Organisationen (SPÖ-, ÖVP-Rentner, Kinderfreunde)	2234	3234	27	900,00	900,00	0,00	900,00	900,00	0,00
1/381000/757200	Förderung Trachtengruppe	2234	3234	27	200,00	200,00	0,00	200,00	200,00	0,00
1/381000/757300	Förderungen Dorfgemeinschaft Sommerau	2234	3234	27	200,00	200,00	0,00	200,00	200,00	0,00
1/381000/757400	Förderung Landjugend	2234	3234	27	200,00	200,00	0,00	200,00	200,00	0,00
1/381000/757500	Förderung Kleintierzuchtverein	2234	3234	27	100,00	100,00	0,00	100,00	100,00	0,00
1/381000/757600	Förderung Perchtenverein Incubus Bastards	2234	3234	27	100,00	100,00	0,00	100,00	100,00	0,00
1/381000/757700	Förderung Kameradschaftsbund	2234	3234	27	331,39	300,00	31,39	331,39	300,00	31,39
SU 22 / 32	Summe Aufwendungen / Auszahlungen operative Gebarung				4.420,33	6.900,00	-2.479,67	4.420,33	6.900,00	-2.479,67
SA 0 / SA 1	(0) Nettoergebnis (21 - 22) / (1) Geldfluss operative Gebarung (31 – 32)				-4.420,33	-6.900,00	2.479,67	-4.420,33	-6.900,00	2.479,67
SU 23	Summe Haushaltsrücklagen				0,00	0,00	0,00	0,00	0,00	0,00
SA00	Nettoergebnis nach Zuw./Entn. Haushaltsrücklagen (Saldo 0 +/- SU23)				-4.420,33	-6.900,00	2.479,67			
<b>Investive Gebarung</b>										
SU 33	Summe Einzahlungen investive Gebarung							0,00	0,00	0,00
SU 34	Summe Auszahlungen investive Gebarung							0,00	0,00	0,00
SA2	Saldo (2) Geldfluss aus der Investiven Gebarung (33 – 34)							0,00	0,00	0,00
SA3	Saldo (3) Nettofinanzierungssaldo (Saldo 1 + Saldo 2)							-4.420,33	-6.900,00	2.479,67

		MVAG MVAG VCQU			Ergebnisrechnung			Finanzierungsrechnung		
		EH	FH		RA 2023	VA 2023	RA - VA	RA 2023	VA 2023	RA - VA
<b>Finanzierungstätigkeit</b>										
SU 35	Summe Einzahlungen aus der Finanzierungstätigkeit							0,00	0,00	0,00
SU 36	Summe Auszahlungen aus der Finanzierungstätigkeit							0,00	0,00	0,00
SA4	Saldo (4) Geldfluss aus der Finanzierungstätigkeit (35 – 36)							0,00	0,00	0,00
SA5	Saldo (5) Geldfluss aus der voranschlagswirksamen Gebarung (Saldo 3 + Saldo 4)							-4.420,33	-6.900,00	2.479,67
<b>39 Kultus</b>										
SA 0 / SA 1	(0) Nettoergebnis (21 - 22) / (1) Geldfluss operative Gebarung (31 – 32)				-4.417,25	-5.600,00	1.182,75	-4.417,25	-5.600,00	1.182,75
SA00	Nettoergebnis nach Zuw./Entn. Haushaltsrücklagen (Saldo 0 +/- SU23)				-4.417,25	-5.600,00	1.182,75			
SA2	Saldo (2) Geldfluss aus der Investiven Gebarung (33 – 34)							0,00	0,00	0,00
SA3	Saldo (3) Nettofinanzierungssaldo (Saldo 1 + Saldo 2)							-4.417,25	-5.600,00	1.182,75
SA4	Saldo (4) Geldfluss aus der Finanzierungstätigkeit (35 – 36)							0,00	0,00	0,00
SA5	Saldo (5) Geldfluss aus der voranschlagswirksamen Gebarung (Saldo 3 + Saldo 4)							-4.417,25	-5.600,00	1.182,75
<b>390 Kirchliche Angelegenheiten</b>										
SA 0 / SA 1	(0) Nettoergebnis (21 - 22) / (1) Geldfluss operative Gebarung (31 – 32)				-4.417,25	-5.600,00	1.182,75	-4.417,25	-5.600,00	1.182,75
SA00	Nettoergebnis nach Zuw./Entn. Haushaltsrücklagen (Saldo 0 +/- SU23)				-4.417,25	-5.600,00	1.182,75			
SA2	Saldo (2) Geldfluss aus der Investiven Gebarung (33 – 34)							0,00	0,00	0,00
SA3	Saldo (3) Nettofinanzierungssaldo (Saldo 1 + Saldo 2)							-4.417,25	-5.600,00	1.182,75
SA4	Saldo (4) Geldfluss aus der Finanzierungstätigkeit (35 – 36)							0,00	0,00	0,00
SA5	Saldo (5) Geldfluss aus der voranschlagswirksamen Gebarung (Saldo 3 + Saldo 4)							-4.417,25	-5.600,00	1.182,75
<b>390000 Kirchliche Angelegenheiten</b>										
<b>Operative Gebarung</b>										
SU 21 / 31	Summe Erträge / Einzahlungen operative Gebarung				0,00	0,00	0,00	0,00	0,00	0,00
1/390000/400000	Geringwertige Wirtschaftsgüter (GWG) 2221 3221 23				818,40	0,00	818,40	818,40	0,00	818,40
1/390000/720109	Kostenbeitrag Wirtschaftshof Arbeit 2225 3225 24 *				1.982,40	4.000,00	-2.017,60	1.982,40	4.000,00	-2.017,60
1/390000/720209	Kostenbeitrag Wirtschaftshof Maschinen 2225 3225 24 *				1.466,45	1.600,00	-133,55	1.466,45	1.600,00	-133,55
1/390000/728000	Entgelte für sonstige Leistungen 2225 3225 24				150,00	0,00	150,00	150,00	0,00	150,00
SU 22 / 32	Summe Aufwendungen / Auszahlungen operative Gebarung				4.417,25	5.600,00	-1.182,75	4.417,25	5.600,00	-1.182,75
SA 0 / SA 1	(0) Nettoergebnis (21 - 22) / (1) Geldfluss operative Gebarung (31 – 32)				-4.417,25	-5.600,00	1.182,75	-4.417,25	-5.600,00	1.182,75
SU 23	Summe Haushaltsrücklagen				0,00	0,00	0,00	0,00	0,00	0,00
SA00	Nettoergebnis nach Zuw./Entn. Haushaltsrücklagen (Saldo 0 +/- SU23)				-4.417,25	-5.600,00	1.182,75			
<b>Investive Gebarung</b>										
SU 33	Summe Einzahlungen investive Gebarung							0,00	0,00	0,00
SU 34	Summe Auszahlungen investive Gebarung							0,00	0,00	0,00
SA2	Saldo (2) Geldfluss aus der Investiven Gebarung (33 – 34)							0,00	0,00	0,00
SA3	Saldo (3) Nettofinanzierungssaldo (Saldo 1 + Saldo 2)							-4.417,25	-5.600,00	1.182,75
<b>Finanzierungstätigkeit</b>										

	MVAG MVAG VCQU		Ergebnisrechnung			Finanzierungsrechnung		
	EH	FH	RA 2023	VA 2023	RA - VA	RA 2023	VA 2023	RA - VA
SU 35						0,00	0,00	0,00
SU 36						0,00	0,00	0,00
SA4						0,00	0,00	0,00
SA5						-4.417,25	-5.600,00	1.182,75

		MVAG	MVAG	VCQU	Ergebnisrechnung			Finanzierungsrechnung		
		EH	FH		RA 2023	VA 2023	RA - VA	RA 2023	VA 2023	RA - VA
<b>4 Soziale Wohlfahrt und Wohnbauförderung</b>										
SA 0 / SA 1	(0) Nettoergebnis (21 - 22) / (1) Geldfluss operative Gebarung (31 - 32)				-613.360,66	-622.000,00	8.639,34	-613.903,46	-621.600,00	7.696,54
SA00	Nettoergebnis nach Zuw./Entn. Haushaltsrücklagen (Saldo 0 +/- SU23)				-613.401,83	-622.000,00	8.598,17			
SA2	Saldo (2) Geldfluss aus der Investiven Gebarung (33 - 34)							0,00	0,00	0,00
SA3	Saldo (3) Nettofinanzierungssaldo (Saldo 1 + Saldo 2)							-613.903,46	-621.600,00	7.696,54
SA4	Saldo (4) Geldfluss aus der Finanzierungstätigkeit (35 - 36)							0,00	0,00	0,00
SA5	Saldo (5) Geldfluss aus der voranschlagswirksamen Gebarung (Saldo 3 + Saldo 4)							-613.903,46	-621.600,00	7.696,54
<b>41 Allgemeine öffentliche Wohlfahrt</b>										
SA 0 / SA 1	(0) Nettoergebnis (21 - 22) / (1) Geldfluss operative Gebarung (31 - 32)				-583.681,88	-598.000,00	14.318,12	-583.861,88	-598.000,00	14.138,12
SA00	Nettoergebnis nach Zuw./Entn. Haushaltsrücklagen (Saldo 0 +/- SU23)				-583.681,88	-598.000,00	14.318,12			
SA2	Saldo (2) Geldfluss aus der Investiven Gebarung (33 - 34)							0,00	0,00	0,00
SA3	Saldo (3) Nettofinanzierungssaldo (Saldo 1 + Saldo 2)							-583.861,88	-598.000,00	14.138,12
SA4	Saldo (4) Geldfluss aus der Finanzierungstätigkeit (35 - 36)							0,00	0,00	0,00
SA5	Saldo (5) Geldfluss aus der voranschlagswirksamen Gebarung (Saldo 3 + Saldo 4)							-583.861,88	-598.000,00	14.138,12
<b>411 Maßnahmen der allgemeinen Sozialhilfe</b>										
SA 0 / SA 1	(0) Nettoergebnis (21 - 22) / (1) Geldfluss operative Gebarung (31 - 32)				-583.681,88	-598.000,00	14.318,12	-583.861,88	-598.000,00	14.138,12
SA00	Nettoergebnis nach Zuw./Entn. Haushaltsrücklagen (Saldo 0 +/- SU23)				-583.681,88	-598.000,00	14.318,12			
SA2	Saldo (2) Geldfluss aus der Investiven Gebarung (33 - 34)							0,00	0,00	0,00
SA3	Saldo (3) Nettofinanzierungssaldo (Saldo 1 + Saldo 2)							-583.861,88	-598.000,00	14.138,12
SA4	Saldo (4) Geldfluss aus der Finanzierungstätigkeit (35 - 36)							0,00	0,00	0,00
SA5	Saldo (5) Geldfluss aus der voranschlagswirksamen Gebarung (Saldo 3 + Saldo 4)							-583.861,88	-598.000,00	14.138,12
<b>411000 MASSNAHMEN DER ALLGEMEINEN SOZIALHI</b>										
<b>Operative Gebarung</b>										
2/411000/828000	Rückersätze von Aufwendungen (Kopfquotenabrechnung Vj)	2116	3116	18	40.404,93	40.400,00	4,93	40.404,93	40.400,00	4,93
2/411000/861400	Transfers von Ländern, Landesfonds und Landeskammern, Ktn. Zuschlagsabgabengesetz - Gutschrift	2121	3121	15	2.433,15	2.400,00	33,15	2.433,15	2.400,00	33,15
<b>SU 21 / 31</b>	<b>Summe Erträge / Einzahlungen operative Gebarung</b>				<b>42.838,08</b>	<b>42.800,00</b>	<b>38,08</b>	<b>42.838,08</b>	<b>42.800,00</b>	<b>38,08</b>
1/411000/751600	Transfers an Länder, Landesfonds und Landeskammern - Sozialhilfe Kopfquote	2231	3231	26	602.461,80	616.300,00	-13.838,20	602.461,80	616.300,00	-13.838,20
1/411000/751601	Transfers an Länder, Heizkostenzuschuss	2231	3231	26	3.560,00	4.000,00	-440,00	3.740,00	4.000,00	-260,00
1/411000/752300	Transfers an Sozialhilfeverband (Umlage Sozialhilfeverband)	2231	3231	26	20.498,16	20.500,00	-1,84	20.498,16	20.500,00	-1,84
<b>SU 22 / 32</b>	<b>Summe Aufwendungen / Auszahlungen operative Gebarung</b>				<b>626.519,96</b>	<b>640.800,00</b>	<b>-14.280,04</b>	<b>626.699,96</b>	<b>640.800,00</b>	<b>-14.100,04</b>
SA 0 / SA 1	(0) Nettoergebnis (21 - 22) / (1) Geldfluss operative Gebarung (31 - 32)				-583.681,88	-598.000,00	14.318,12	-583.861,88	-598.000,00	14.138,12
SU 23	Summe Haushaltsrücklagen				0,00	0,00	0,00	0,00	0,00	0,00
SA00	Nettoergebnis nach Zuw./Entn. Haushaltsrücklagen (Saldo 0 +/- SU23)				-583.681,88	-598.000,00	14.318,12			



	MVAG	MVAG	VCQU	Ergebnisrechnung			Finanzierungsrechnung			
				EH	FH	RA 2023	VA 2023	RA - VA	RA 2023	VA 2023
<b>Investive Gebarung</b>										
SU 33								0,00	0,00	0,00
SU 34								0,00	0,00	0,00
SA2								0,00	0,00	0,00
SA3								-583.861,88	-598.000,00	14.138,12
<b>Finanzierungstätigkeit</b>										
SU 35								0,00	0,00	0,00
SU 36								0,00	0,00	0,00
SA4								0,00	0,00	0,00
SA5								-583.861,88	-598.000,00	14.138,12
<b>42 Freie Wohlfahrt</b>										
SA 0 / SA 1								-12.553,41	-18.400,00	5.846,59
SA00								-12.594,58	-18.400,00	5.805,42
SA2									0,00	0,00
SA3								-13.288,48	-18.000,00	4.711,52
SA4								0,00	0,00	0,00
SA5								-13.288,48	-18.000,00	4.711,52
<b>424 Heimhilfe</b>										
SA 0 / SA 1								-359,40	-400,00	40,60
SA00								-359,40	-400,00	40,60
SA2									0,00	0,00
SA3									0,00	0,00
SA4									0,00	0,00
SA5									0,00	0,00
<b>424000 Heimhilfe</b>										
<b>Operative Gebarung</b>										
SU 21 / 31								0,00	0,00	0,00
1/424000/680700								359,40	400,00	-40,60
SU 22 / 32								359,40	400,00	-40,60
SA 0 / SA 1								-359,40	-400,00	40,60
SU 23								0,00	0,00	0,00
SA00								-359,40	-400,00	40,60
<b>Investive Gebarung</b>										
SU 33									0,00	0,00
SU 34									0,00	0,00

	MVAG	MVAG	VCQU	Ergebnisrechnung			Finanzierungsrechnung			
				EH	FH	RA 2023	VA 2023	RA - VA	RA 2023	VA 2023
SA2								0,00	0,00	0,00
SA3								0,00	0,00	0,00
<b>Finanzierungstätigkeit</b>										
SU 35								0,00	0,00	0,00
SU 36								0,00	0,00	0,00
SA4								0,00	0,00	0,00
SA5								0,00	0,00	0,00

	MVAG			Ergebnisrechnung			Finanzierungsrechnung			
	MVAG	MVAG	VCQU	RA 2023	VA 2023	RA - VA	RA 2023	VA 2023	RA - VA	
	EH	FH								
<b>429</b>	<b>Sonstige Einrichtungen und Maßnahmen</b>									
<b>SA 0 / SA 1</b>	<b>(0) Nettoergebnis (21 - 22) / (1) Geldfluss operative Gebarung (31 - 32)</b>			<b>-12.194,01</b>	<b>-18.000,00</b>	<b>5.805,99</b>	<b>-13.288,48</b>	<b>-18.000,00</b>	<b>4.711,52</b>	
<b>SA00</b>	<b>Nettoergebnis nach Zuw./Entn. Haushaltsrücklagen (Saldo 0 +/- SU23)</b>			<b>-12.235,18</b>	<b>-18.000,00</b>	<b>5.764,82</b>				
<b>SA2</b>	<b>Saldo (2) Geldfluss aus der Investiven Gebarung (33 - 34)</b>						<b>0,00</b>	<b>0,00</b>	<b>0,00</b>	
<b>SA3</b>	<b>Saldo (3) Nettofinanzierungssaldo (Saldo 1 + Saldo 2)</b>						<b>-13.288,48</b>	<b>-18.000,00</b>	<b>4.711,52</b>	
<b>SA4</b>	<b>Saldo (4) Geldfluss aus der Finanzierungstätigkeit (35 - 36)</b>						<b>0,00</b>	<b>0,00</b>	<b>0,00</b>	
<b>SA5</b>	<b>Saldo (5) Geldfluss aus der voranschlagswirksamen Gebarung (Saldo 3 + Saldo 4)</b>						<b>-13.288,48</b>	<b>-18.000,00</b>	<b>4.711,52</b>	
<b>429000</b>	<b>Sonstige Einrichtungen und Maßnahme</b>									
<b>Operative Gebarung</b>										
2/429000/811000	Miet- und Pachtertrag	2115	3115	14	300,00	0,00	300,00	100,00	0,00	100,00
2/429000/813000	Erträge aus der Auflösung von Investitionszuschüssen (Kapitaltransfers)	2127			106,06	100,00	6,06	0,00	0,00	0,00
2/429000/816000	Kostenersätze - Gesunde Gemeinde	2114	3114	13	972,80	1.500,00	-527,20	972,80	1.500,00	-527,20
<b>SU 21 / 31</b>	<b>Summe Erträge / Einzahlungen operative Gebarung</b>				<b>1.378,86</b>	<b>1.600,00</b>	<b>-221,14</b>	<b>1.072,80</b>	<b>1.500,00</b>	<b>-427,20</b>
1/429000/413000	Handelswaren an Jubilare (€ 50,00/Geburtstagsgratulation)	2221	3221	23	1.812,00	3.500,00	-1.688,00	1.812,00	3.500,00	-1.688,00
1/429000/457000	Druckwerke	2221	3221	23	252,00	700,00	-448,00	252,00	700,00	-448,00
1/429000/614000	Instandhaltung von Gebäuden und Bauten	2224	3224	24	291,41	300,00	-8,59	291,41	300,00	-8,59
1/429000/630000	Postdienste	2222	3222	24	360,13	300,00	60,13	360,13	300,00	60,13
1/429000/680700	Planmäßige Abschreibung - Amts-, Betriebs- und Geschäftsausstattung	2226			106,06	100,00	6,06	0,00	0,00	0,00
1/429000/720109	Kostenbeitrag Wirtschaftshof Arbeit	2225	3225	24	1.961,75	2.000,00	-38,25	1.961,75	2.000,00	-38,25
1/429000/720209	Kostenbeitrag Wirtschaftshof Maschinen	2225	3225	24	419,95	600,00	-180,05	419,95	600,00	-180,05
1/429000/728000	Entgelt für sonstige Leistungen (Seniorentag)	2225	3225	24	3.191,10	3.500,00	-308,90	3.191,10	3.500,00	-308,90
1/429000/728001	Entgelte für sonstige Leistungen (VAZ)	2225	3225	24	1.217,33	1.500,00	-282,67	1.217,33	1.500,00	-282,67
1/429000/728100	Entgelt für sonst. Leistungen, Muttertag	2225	3225	24	1.520,20	2.000,00	-479,80	1.520,20	2.000,00	-479,80
1/429000/728900	Entgelte für sonst. Leistungen, AKM-Beiträge	2225	3225	24	0,00	100,00	-100,00	0,00	100,00	-100,00
1/429000/729000	Sonstige Ausgaben Gesunde Gemeinde	2225	3225	24	1.572,74	700,00	872,74	1.572,74	700,00	872,74
1/429000/729001	Sonstige Ausgaben Baby-Kind-Netzwerk	2225	3225	24	578,20	1.300,00	-721,80	743,40	1.300,00	-556,60
1/429000/752300	Transfers an Gemeinden, Gemeindeverbände (Pflegekoordinatorin 1 VZÄ)	2231	3231	26	0,00	2.700,00	-2.700,00	729,27	2.700,00	-1.970,73
1/429000/757000	Transfers an priv. Organisationen (Volkshilfe)	2234	3234	27	290,00	300,00	-10,00	290,00	300,00	-10,00
<b>SU 22 / 32</b>	<b>Summe Aufwendungen / Auszahlungen operative Gebarung</b>				<b>13.572,87</b>	<b>19.600,00</b>	<b>-6.027,13</b>	<b>14.361,28</b>	<b>19.500,00</b>	<b>-5.138,72</b>
<b>SA 0 / SA 1</b>	<b>(0) Nettoergebnis (21 - 22) / (1) Geldfluss operative Gebarung (31 - 32)</b>				<b>-12.194,01</b>	<b>-18.000,00</b>	<b>5.805,99</b>	<b>-13.288,48</b>	<b>-18.000,00</b>	<b>4.711,52</b>

		MVAG MVAG VCQU			Ergebnisrechnung			Finanzierungsrechnung		
		EH	FH		RA 2023	VA 2023	RA - VA	RA 2023	VA 2023	RA - VA
1/429000/795000	Zuweisung an allgemeine Haushaltsrücklagen	2401			41,17	0,00	-41,17	0,00	0,00	0,00
<b>SU 23</b>	<b>Summe Haushaltsrücklagen</b>				<b>-41,17</b>	<b>0,00</b>	<b>-41,17</b>	<b>0,00</b>	<b>0,00</b>	<b>0,00</b>
<b>SA00</b>	<b>Nettoergebnis nach Zuw./Entn. Haushaltsrücklagen (Saldo 0 +/- SU23)</b>				<b>-12.235,18</b>	<b>-18.000,00</b>	<b>5.764,82</b>			
<b>Investive Gebarung</b>										
2/429000/301200	Kapitaltransfers von Ländern, Landesfonds und Landeskammern		3331	2 33	0,00	0,00	0,00	3.500,00	3.500,00	0,00
<b>SU 33</b>	<b>Summe Einzahlungen investive Gebarung</b>							<b>3.500,00</b>	<b>3.500,00</b>	<b>0,00</b>
1/429000/042000	Amts-, Betriebs- und Geschäftsausstattung		3415	2 41	0,00	0,00	0,00	3.500,00	3.500,00	0,00
<b>SU 34</b>	<b>Summe Auszahlungen investive Gebarung</b>							<b>3.500,00</b>	<b>3.500,00</b>	<b>0,00</b>
<b>SA2</b>	<b>Saldo (2) Geldfluss aus der Investiven Gebarung (33 – 34)</b>							<b>0,00</b>	<b>0,00</b>	<b>0,00</b>
<b>SA3</b>	<b>Saldo (3) Nettofinanzierungssaldo (Saldo 1 + Saldo 2)</b>							<b>-13.288,48</b>	<b>-18.000,00</b>	<b>4.711,52</b>
<b>Finanzierungstätigkeit</b>										
<b>SU 35</b>	<b>Summe Einzahlungen aus der Finanzierungstätigkeit</b>							<b>0,00</b>	<b>0,00</b>	<b>0,00</b>
<b>SU 36</b>	<b>Summe Auszahlungen aus der Finanzierungstätigkeit</b>							<b>0,00</b>	<b>0,00</b>	<b>0,00</b>
<b>SA4</b>	<b>Saldo (4) Geldfluss aus der Finanzierungstätigkeit (35 – 36)</b>							<b>0,00</b>	<b>0,00</b>	<b>0,00</b>
<b>SA5</b>	<b>Saldo (5) Geldfluss aus der voranschlagswirksamen Gebarung (Saldo 3 + Saldo 4)</b>							<b>-13.288,48</b>	<b>-18.000,00</b>	<b>4.711,52</b>
<b>43</b>	<b>Jugendwohlfahrt</b>									
<b>SA 0 / SA 1</b>	<b>(0) Nettoergebnis (21 - 22) / (1) Geldfluss operative Gebarung (31 – 32)</b>				<b>-3.510,00</b>	<b>-3.600,00</b>	<b>90,00</b>	<b>-3.510,00</b>	<b>-3.600,00</b>	<b>90,00</b>
<b>SA00</b>	<b>Nettoergebnis nach Zuw./Entn. Haushaltsrücklagen (Saldo 0 +/- SU23)</b>				<b>-3.510,00</b>	<b>-3.600,00</b>	<b>90,00</b>			
<b>SA2</b>	<b>Saldo (2) Geldfluss aus der Investiven Gebarung (33 – 34)</b>							<b>0,00</b>	<b>0,00</b>	<b>0,00</b>
<b>SA3</b>	<b>Saldo (3) Nettofinanzierungssaldo (Saldo 1 + Saldo 2)</b>							<b>-3.510,00</b>	<b>-3.600,00</b>	<b>90,00</b>
<b>SA4</b>	<b>Saldo (4) Geldfluss aus der Finanzierungstätigkeit (35 – 36)</b>							<b>0,00</b>	<b>0,00</b>	<b>0,00</b>
<b>SA5</b>	<b>Saldo (5) Geldfluss aus der voranschlagswirksamen Gebarung (Saldo 3 + Saldo 4)</b>							<b>-3.510,00</b>	<b>-3.600,00</b>	<b>90,00</b>
<b>439</b>	<b>Sonstige Einrichtungen und Maßnahmen</b>									
<b>SA 0 / SA 1</b>	<b>(0) Nettoergebnis (21 - 22) / (1) Geldfluss operative Gebarung (31 – 32)</b>				<b>-3.510,00</b>	<b>-3.600,00</b>	<b>90,00</b>	<b>-3.510,00</b>	<b>-3.600,00</b>	<b>90,00</b>
<b>SA00</b>	<b>Nettoergebnis nach Zuw./Entn. Haushaltsrücklagen (Saldo 0 +/- SU23)</b>				<b>-3.510,00</b>	<b>-3.600,00</b>	<b>90,00</b>			
<b>SA2</b>	<b>Saldo (2) Geldfluss aus der Investiven Gebarung (33 – 34)</b>							<b>0,00</b>	<b>0,00</b>	<b>0,00</b>
<b>SA3</b>	<b>Saldo (3) Nettofinanzierungssaldo (Saldo 1 + Saldo 2)</b>							<b>-3.510,00</b>	<b>-3.600,00</b>	<b>90,00</b>
<b>SA4</b>	<b>Saldo (4) Geldfluss aus der Finanzierungstätigkeit (35 – 36)</b>							<b>0,00</b>	<b>0,00</b>	<b>0,00</b>
<b>SA5</b>	<b>Saldo (5) Geldfluss aus der voranschlagswirksamen Gebarung (Saldo 3 + Saldo 4)</b>							<b>-3.510,00</b>	<b>-3.600,00</b>	<b>90,00</b>
<b>439000</b>	<b>Sonstige Einrichtungen und Maßnahme</b>									
<b>Operative Gebarung</b>										
<b>SU 21 / 31</b>	<b>Summe Erträge / Einzahlungen operative Gebarung</b>				<b>0,00</b>	<b>0,00</b>	<b>0,00</b>	<b>0,00</b>	<b>0,00</b>	<b>0,00</b>
1/439000/728000	Entgelte für sonstige Leistungen (€ 30,00/Babygratulation)	2225	3225	24	310,00	600,00	-290,00	310,00	600,00	-290,00

		MVAG			Ergebnisrechnung			Finanzierungsrechnung		
		MVAG	MVAG	VCQU	RA 2023	VA 2023	RA - VA	RA 2023	VA 2023	RA - VA
		EH	FH							
1/439000/768000	Sonstige Transfers an private Haushalte, Studentenförderung	2234	3234	27	3.200,00	3.000,00	200,00	3.200,00	3.000,00	200,00
<b>SU 22 / 32</b>	<b>Summe Aufwendungen / Auszahlungen operative Gebarung</b>				<b>3.510,00</b>	<b>3.600,00</b>	<b>-90,00</b>	<b>3.510,00</b>	<b>3.600,00</b>	<b>-90,00</b>
<b>SA 0 / SA 1</b>	<b>(0) Nettoergebnis (21 - 22) / (1) Geldfluss operative Gebarung (31 - 32)</b>				<b>-3.510,00</b>	<b>-3.600,00</b>	<b>90,00</b>	<b>-3.510,00</b>	<b>-3.600,00</b>	<b>90,00</b>
<b>SU 23</b>	<b>Summe Haushaltsrücklagen</b>				<b>0,00</b>	<b>0,00</b>	<b>0,00</b>	<b>0,00</b>	<b>0,00</b>	<b>0,00</b>
<b>SA00</b>	<b>Nettoergebnis nach Zuw./Entn. Haushaltsrücklagen (Saldo 0 +/- SU23)</b>				<b>-3.510,00</b>	<b>-3.600,00</b>	<b>90,00</b>			
<b>Investive Gebarung</b>										
<b>SU 33</b>	<b>Summe Einzahlungen investive Gebarung</b>							<b>0,00</b>	<b>0,00</b>	<b>0,00</b>
<b>SU 34</b>	<b>Summe Auszahlungen investive Gebarung</b>							<b>0,00</b>	<b>0,00</b>	<b>0,00</b>
<b>SA2</b>	<b>Saldo (2) Geldfluss aus der Investiven Gebarung (33 - 34)</b>							<b>0,00</b>	<b>0,00</b>	<b>0,00</b>
<b>SA3</b>	<b>Saldo (3) Nettofinanzierungssaldo (Saldo 1 + Saldo 2)</b>							<b>-3.510,00</b>	<b>-3.600,00</b>	<b>90,00</b>
<b>Finanzierungstätigkeit</b>										
<b>SU 35</b>	<b>Summe Einzahlungen aus der Finanzierungstätigkeit</b>							<b>0,00</b>	<b>0,00</b>	<b>0,00</b>
<b>SU 36</b>	<b>Summe Auszahlungen aus der Finanzierungstätigkeit</b>							<b>0,00</b>	<b>0,00</b>	<b>0,00</b>
<b>SA4</b>	<b>Saldo (4) Geldfluss aus der Finanzierungstätigkeit (35 - 36)</b>							<b>0,00</b>	<b>0,00</b>	<b>0,00</b>
<b>SA5</b>	<b>Saldo (5) Geldfluss aus der voranschlagswirksamen Gebarung (Saldo 3 + Saldo 4)</b>							<b>-3.510,00</b>	<b>-3.600,00</b>	<b>90,00</b>
<b>44</b>	<b>Behebung von Notständen</b>									
<b>SA 0 / SA 1</b>	<b>(0) Nettoergebnis (21 - 22) / (1) Geldfluss operative Gebarung (31 - 32)</b>				<b>-13.615,37</b>	<b>-2.000,00</b>	<b>-11.615,37</b>	<b>-13.243,10</b>	<b>-2.000,00</b>	<b>-11.243,10</b>
<b>SA00</b>	<b>Nettoergebnis nach Zuw./Entn. Haushaltsrücklagen (Saldo 0 +/- SU23)</b>				<b>-13.615,37</b>	<b>-2.000,00</b>	<b>-11.615,37</b>			
<b>SA2</b>	<b>Saldo (2) Geldfluss aus der Investiven Gebarung (33 - 34)</b>							<b>0,00</b>	<b>0,00</b>	<b>0,00</b>
<b>SA3</b>	<b>Saldo (3) Nettofinanzierungssaldo (Saldo 1 + Saldo 2)</b>							<b>-13.243,10</b>	<b>-2.000,00</b>	<b>-11.243,10</b>
<b>SA4</b>	<b>Saldo (4) Geldfluss aus der Finanzierungstätigkeit (35 - 36)</b>							<b>0,00</b>	<b>0,00</b>	<b>0,00</b>
<b>SA5</b>	<b>Saldo (5) Geldfluss aus der voranschlagswirksamen Gebarung (Saldo 3 + Saldo 4)</b>							<b>-13.243,10</b>	<b>-2.000,00</b>	<b>-11.243,10</b>
<b>441</b>	<b>Maßnahmen</b>									
<b>SA 0 / SA 1</b>	<b>(0) Nettoergebnis (21 - 22) / (1) Geldfluss operative Gebarung (31 - 32)</b>				<b>-13.615,37</b>	<b>-2.000,00</b>	<b>-11.615,37</b>	<b>-13.243,10</b>	<b>-2.000,00</b>	<b>-11.243,10</b>
<b>SA00</b>	<b>Nettoergebnis nach Zuw./Entn. Haushaltsrücklagen (Saldo 0 +/- SU23)</b>				<b>-13.615,37</b>	<b>-2.000,00</b>	<b>-11.615,37</b>			
<b>SA2</b>	<b>Saldo (2) Geldfluss aus der Investiven Gebarung (33 - 34)</b>							<b>0,00</b>	<b>0,00</b>	<b>0,00</b>
<b>SA3</b>	<b>Saldo (3) Nettofinanzierungssaldo (Saldo 1 + Saldo 2)</b>							<b>-13.243,10</b>	<b>-2.000,00</b>	<b>-11.243,10</b>
<b>SA4</b>	<b>Saldo (4) Geldfluss aus der Finanzierungstätigkeit (35 - 36)</b>							<b>0,00</b>	<b>0,00</b>	<b>0,00</b>
<b>SA5</b>	<b>Saldo (5) Geldfluss aus der voranschlagswirksamen Gebarung (Saldo 3 + Saldo 4)</b>							<b>-13.243,10</b>	<b>-2.000,00</b>	<b>-11.243,10</b>
<b>441900</b>	<b>Corona-Krise 2020</b>									
<b>Operative Gebarung</b>										
2/441900/828000	Rückersätze von Aufwendungen	2116	3116	18	1.505,28	0,00	1.505,28	1.505,28	0,00	1.505,28
<b>SU 21 / 31</b>	<b>Summe Erträge / Einzahlungen operative Gebarung</b>				<b>1.505,28</b>	<b>0,00</b>	<b>1.505,28</b>	<b>1.505,28</b>	<b>0,00</b>	<b>1.505,28</b>
1/441900/458000	Mittel zur ärztlichen Betreuung und Gesundheitsvorsorge	2221	3221	23	1.247,65	1.000,00	247,65	875,38	1.000,00	-124,62

		MVAG			Ergebnisrechnung			Finanzierungsrechnung		
		EH	FH	VCQU	RA 2023	VA 2023	RA - VA	RA 2023	VA 2023	RA - VA
1/441900/459000	Sonstige Verbrauchsgüter	2221	3221	23	0,00	200,00	-200,00	0,00	200,00	-200,00
1/441900/630000	Postdienste	2222	3222	24	0,00	100,00	-100,00	0,00	100,00	-100,00
1/441900/720109	Kostenbeitrag Wirtschaftshof Arbeit	2225	3225	24	0,00	100,00	-100,00	0,00	100,00	-100,00
1/441900/720209	Kostenbeitrag Wirtschaftshof Maschinen	2225	3225	24	0,00	100,00	-100,00	0,00	100,00	-100,00
1/441900/728000	Entgelte für sonstige Leistungen	2225	3225	24	0,00	500,00	-500,00	0,00	500,00	-500,00
1/441900/750000	Transfers an Bund, Bundesfonds und Bundeskammern	2231	3231	26	13.873,00	0,00	13.873,00	13.873,00	0,00	13.873,00
<b>SU 22 / 32</b>	<b>Summe Aufwendungen / Auszahlungen operative Gebarung</b>				<b>15.120,65</b>	<b>2.000,00</b>	<b>13.120,65</b>	<b>14.748,38</b>	<b>2.000,00</b>	<b>12.748,38</b>
<b>SA 0 / SA 1</b>	<b>(0) Nettoergebnis (21 - 22) / (1) Geldfluss operative Gebarung (31 – 32)</b>				<b>-13.615,37</b>	<b>-2.000,00</b>	<b>-11.615,37</b>	<b>-13.243,10</b>	<b>-2.000,00</b>	<b>-11.243,10</b>
<b>SU 23</b>	<b>Summe Haushaltsrücklagen</b>				<b>0,00</b>	<b>0,00</b>	<b>0,00</b>	<b>0,00</b>	<b>0,00</b>	<b>0,00</b>
<b>SA00</b>	<b>Nettoergebnis nach Zuw./Entn. Haushaltsrücklagen (Saldo 0 +/- SU23)</b>				<b>-13.615,37</b>	<b>-2.000,00</b>	<b>-11.615,37</b>			
<b>Investive Gebarung</b>										
<b>SU 33</b>	<b>Summe Einzahlungen investive Gebarung</b>							<b>0,00</b>	<b>0,00</b>	<b>0,00</b>
<b>SU 34</b>	<b>Summe Auszahlungen investive Gebarung</b>							<b>0,00</b>	<b>0,00</b>	<b>0,00</b>
<b>SA2</b>	<b>Saldo (2) Geldfluss aus der Investiven Gebarung (33 – 34)</b>							<b>0,00</b>	<b>0,00</b>	<b>0,00</b>
<b>SA3</b>	<b>Saldo (3) Nettofinanzierungssaldo (Saldo 1 + Saldo 2)</b>							<b>-13.243,10</b>	<b>-2.000,00</b>	<b>-11.243,10</b>
<b>Finanzierungstätigkeit</b>										
<b>SU 35</b>	<b>Summe Einzahlungen aus der Finanzierungstätigkeit</b>							<b>0,00</b>	<b>0,00</b>	<b>0,00</b>
<b>SU 36</b>	<b>Summe Auszahlungen aus der Finanzierungstätigkeit</b>							<b>0,00</b>	<b>0,00</b>	<b>0,00</b>
<b>SA4</b>	<b>Saldo (4) Geldfluss aus der Finanzierungstätigkeit (35 – 36)</b>							<b>0,00</b>	<b>0,00</b>	<b>0,00</b>
<b>SA5</b>	<b>Saldo (5) Geldfluss aus der voranschlagswirksamen Gebarung (Saldo 3 + Saldo 4)</b>							<b>-13.243,10</b>	<b>-2.000,00</b>	<b>-11.243,10</b>

		MVAG	MVAG	VCQU	Ergebnisrechnung			Finanzierungsrechnung		
		EH	FH		RA 2023	VA 2023	RA - VA	RA 2023	VA 2023	RA - VA
<b>5 Gesundheit</b>										
SA 0 / SA 1	(0) Nettoergebnis (21 - 22) / (1) Geldfluss operative Gebarung (31 - 32)				-353.419,75	-351.100,00	-2.319,75	-353.419,75	-351.100,00	-2.319,75
SA00	Nettoergebnis nach Zuw./Entn. Haushaltsrücklagen (Saldo 0 +/- SU23)				-353.419,75	-351.100,00	-2.319,75			
SA2	Saldo (2) Geldfluss aus der Investiven Gebarung (33 - 34)							-1.938,36	-1.900,00	-38,36
SA3	Saldo (3) Nettofinanzierungssaldo (Saldo 1 + Saldo 2)							-355.358,11	-353.000,00	-2.358,11
SA4	Saldo (4) Geldfluss aus der Finanzierungstätigkeit (35 - 36)							0,00	0,00	0,00
SA5	Saldo (5) Geldfluss aus der voranschlagswirksamen Gebarung (Saldo 3 + Saldo 4)							-355.358,11	-353.000,00	-2.358,11
<b>51 Gesundheitsdienst</b>										
SA 0 / SA 1	(0) Nettoergebnis (21 - 22) / (1) Geldfluss operative Gebarung (31 - 32)				-4.492,07	-4.600,00	107,93	-4.492,07	-4.600,00	107,93
SA00	Nettoergebnis nach Zuw./Entn. Haushaltsrücklagen (Saldo 0 +/- SU23)				-4.492,07	-4.600,00	107,93			
SA2	Saldo (2) Geldfluss aus der Investiven Gebarung (33 - 34)							0,00	0,00	0,00
SA3	Saldo (3) Nettofinanzierungssaldo (Saldo 1 + Saldo 2)							-4.492,07	-4.600,00	107,93
SA4	Saldo (4) Geldfluss aus der Finanzierungstätigkeit (35 - 36)							0,00	0,00	0,00
SA5	Saldo (5) Geldfluss aus der voranschlagswirksamen Gebarung (Saldo 3 + Saldo 4)							-4.492,07	-4.600,00	107,93
<b>510 Medizinische Bereichsversorgung</b>										
SA 0 / SA 1	(0) Nettoergebnis (21 - 22) / (1) Geldfluss operative Gebarung (31 - 32)				-4.492,07	-4.600,00	107,93	-4.492,07	-4.600,00	107,93
SA00	Nettoergebnis nach Zuw./Entn. Haushaltsrücklagen (Saldo 0 +/- SU23)				-4.492,07	-4.600,00	107,93			
SA2	Saldo (2) Geldfluss aus der Investiven Gebarung (33 - 34)							0,00	0,00	0,00
SA3	Saldo (3) Nettofinanzierungssaldo (Saldo 1 + Saldo 2)							-4.492,07	-4.600,00	107,93
SA4	Saldo (4) Geldfluss aus der Finanzierungstätigkeit (35 - 36)							0,00	0,00	0,00
SA5	Saldo (5) Geldfluss aus der voranschlagswirksamen Gebarung (Saldo 3 + Saldo 4)							-4.492,07	-4.600,00	107,93
<b>510000 Medizinische Bereichsversorgung</b>										
<b>Operative Gebarung</b>										
SU 21 / 31	Summe Erträge / Einzahlungen operative Gebarung				0,00	0,00	0,00	0,00	0,00	0,00
1/510000/751000	Transfers an Länder, Sprengelärzte	2231	3231	26	4.492,07	4.600,00	-107,93	4.492,07	4.600,00	-107,93
SU 22 / 32	Summe Aufwendungen / Auszahlungen operative Gebarung				4.492,07	4.600,00	-107,93	4.492,07	4.600,00	-107,93
SA 0 / SA 1	(0) Nettoergebnis (21 - 22) / (1) Geldfluss operative Gebarung (31 - 32)				-4.492,07	-4.600,00	107,93	-4.492,07	-4.600,00	107,93
SU 23	Summe Haushaltsrücklagen				0,00	0,00	0,00	0,00	0,00	0,00
SA00	Nettoergebnis nach Zuw./Entn. Haushaltsrücklagen (Saldo 0 +/- SU23)				-4.492,07	-4.600,00	107,93			
<b>Investive Gebarung</b>										
SU 33	Summe Einzahlungen investive Gebarung							0,00	0,00	0,00
SU 34	Summe Auszahlungen investive Gebarung							0,00	0,00	0,00
SA2	Saldo (2) Geldfluss aus der Investiven Gebarung (33 - 34)							0,00	0,00	0,00
SA3	Saldo (3) Nettofinanzierungssaldo (Saldo 1 + Saldo 2)							-4.492,07	-4.600,00	107,93
<b>Finanzierungstätigkeit</b>										
SU 35	Summe Einzahlungen aus der Finanzierungstätigkeit							0,00	0,00	0,00

		MVAG MVAG VCQU			Ergebnisrechnung			Finanzierungsrechnung		
		EH	FH		RA 2023	VA 2023	RA - VA	RA 2023	VA 2023	RA - VA
SU 36	Summe Auszahlungen aus der Finanzierungstätigkeit							0,00	0,00	0,00
SA4	Saldo (4) Geldfluss aus der Finanzierungstätigkeit (35 – 36)							0,00	0,00	0,00
SA5	Saldo (5) Geldfluss aus der voranschlagswirksamen Gebarung (Saldo 3 + Saldo 4)							-4.492,07	-4.600,00	107,93
<b>52</b>	<b>Umweltschutz</b>									
SA 0 / SA 1	(0) Nettoergebnis (21 - 22) / (1) Geldfluss operative Gebarung (31 – 32)				-14.122,77	-17.000,00	2.877,23	-14.122,77	-17.000,00	2.877,23
SA00	Nettoergebnis nach Zuw./Entn. Haushaltsrücklagen (Saldo 0 +/- SU23)				-14.122,77	-17.000,00	2.877,23			
SA2	Saldo (2) Geldfluss aus der Investiven Gebarung (33 – 34)							-1.938,36	-1.900,00	-38,36
SA3	Saldo (3) Nettofinanzierungssaldo (Saldo 1 + Saldo 2)							-16.061,13	-18.900,00	2.838,87
SA4	Saldo (4) Geldfluss aus der Finanzierungstätigkeit (35 – 36)							0,00	0,00	0,00
SA5	Saldo (5) Geldfluss aus der voranschlagswirksamen Gebarung (Saldo 3 + Saldo 4)							-16.061,13	-18.900,00	2.838,87
<b>520</b>	<b>Natur- und Landschaftsschutz</b>									
SA 0 / SA 1	(0) Nettoergebnis (21 - 22) / (1) Geldfluss operative Gebarung (31 – 32)				-2.427,60	-2.500,00	72,40	-2.427,60	-2.500,00	72,40
SA00	Nettoergebnis nach Zuw./Entn. Haushaltsrücklagen (Saldo 0 +/- SU23)				-2.427,60	-2.500,00	72,40			
SA2	Saldo (2) Geldfluss aus der Investiven Gebarung (33 – 34)							-1.938,36	-1.900,00	-38,36
SA3	Saldo (3) Nettofinanzierungssaldo (Saldo 1 + Saldo 2)							-4.365,96	-4.400,00	34,04
SA4	Saldo (4) Geldfluss aus der Finanzierungstätigkeit (35 – 36)							0,00	0,00	0,00
SA5	Saldo (5) Geldfluss aus der voranschlagswirksamen Gebarung (Saldo 3 + Saldo 4)							-4.365,96	-4.400,00	34,04
<b>520000</b>	<b>Natur- und Landschaftsschutz</b>									
<b>Operative Gebarung</b>										
SU 21 / 31	Summe Erträge / Einzahlungen operative Gebarung				0,00	0,00	0,00	0,00	0,00	0,00
1/520000/618100	Instandhaltung und Wartung EDV (Hardware/Software)	2224	3224	24	364,80	400,00	-35,20	364,80	400,00	-35,20
1/520000/726000	Mitgliedsbeiträge an Institutionen	2225	3225	24	600,00	600,00	0,00	600,00	600,00	0,00
1/520000/728000	Entgelte für sonstige Leistungen	2225	3225	24	1.087,20	1.100,00	-12,80	1.087,20	1.100,00	-12,80
1/520000/754400	Subvention Bergwacht 1.756 EW x € 0,10	2231	3231	26	175,60	200,00	-24,40	175,60	200,00	-24,40
1/520000/757000	Förderung Alpenverein	2234	3234	27	200,00	200,00	0,00	200,00	200,00	0,00
SU 22 / 32	Summe Aufwendungen / Auszahlungen operative Gebarung				2.427,60	2.500,00	-72,40	2.427,60	2.500,00	-72,40
SA 0 / SA 1	(0) Nettoergebnis (21 - 22) / (1) Geldfluss operative Gebarung (31 – 32)				-2.427,60	-2.500,00	72,40	-2.427,60	-2.500,00	72,40
SU 23	Summe Haushaltsrücklagen				0,00	0,00	0,00	0,00	0,00	0,00
SA00	Nettoergebnis nach Zuw./Entn. Haushaltsrücklagen (Saldo 0 +/- SU23)				-2.427,60	-2.500,00	72,40			
<b>Investive Gebarung</b>										
SU 33	Summe Einzahlungen investive Gebarung							0,00	0,00	0,00
1/520000/070000	Aktivierungsfähige Rechte (immaterielle Vermögenswerte)		3411	2 42	0,00	0,00	0,00	1.938,36	1.900,00	38,36
SU 34	Summe Auszahlungen investive Gebarung							1.938,36	1.900,00	38,36
SA2	Saldo (2) Geldfluss aus der Investiven Gebarung (33 – 34)							-1.938,36	-1.900,00	-38,36
SA3	Saldo (3) Nettofinanzierungssaldo (Saldo 1 + Saldo 2)							-4.365,96	-4.400,00	34,04



	MVAG		VCQU	Ergebnisrechnung			Finanzierungsrechnung		
	EH	FH		RA 2023	VA 2023	RA - VA	RA 2023	VA 2023	RA - VA
<b>Finanzierungstätigkeit</b>									
SU 35			Summe Einzahlungen aus der Finanzierungstätigkeit				0,00	0,00	0,00
SU 36			Summe Auszahlungen aus der Finanzierungstätigkeit				0,00	0,00	0,00
SA4			Saldo (4) Geldfluss aus der Finanzierungstätigkeit (35 – 36)				0,00	0,00	0,00
SA5			Saldo (5) Geldfluss aus der voranschlagswirksamen Gebarung (Saldo 3 + Saldo 4)				-4.365,96	-4.400,00	34,04

	MVAG	MVAG	VCQU	Ergebnisrechnung			Finanzierungsrechnung		
				EH	FH	RA 2023	VA 2023	RA - VA	RA 2023
<b>522</b>	<b>Reinhaltung der Luft</b>								
SA 0 / SA 1	(0) Nettoergebnis (21 - 22) / (1) Geldfluss operative Gebarung (31 – 32)			-1.022,00	-1.000,00	-22,00	-1.022,00	-1.000,00	-22,00
SA00	Nettoergebnis nach Zuw./Entn. Haushaltsrücklagen (Saldo 0 +/- SU23)			-1.022,00	-1.000,00	-22,00			
SA2	Saldo (2) Geldfluss aus der Investiven Gebarung (33 – 34)						0,00	0,00	0,00
SA3	Saldo (3) Nettofinanzierungssaldo (Saldo 1 + Saldo 2)						-1.022,00	-1.000,00	-22,00
SA4	Saldo (4) Geldfluss aus der Finanzierungstätigkeit (35 – 36)						0,00	0,00	0,00
SA5	Saldo (5) Geldfluss aus der voranschlagswirksamen Gebarung (Saldo 3 + Saldo 4)						-1.022,00	-1.000,00	-22,00
<b>522000</b>	<b>REINHALTUNG DER LUFT</b>								
<b>Operative Gebarung</b>									
SU 21 / 31	Summe Erträge / Einzahlungen operative Gebarung			0,00	0,00	0,00	0,00	0,00	0,00
1/522000/729000	Förderung Alternativenenergie bei Fö-zusage v.Land € 146 je Fö-We 2225 3225 24			1.022,00	1.000,00	22,00	1.022,00	1.000,00	22,00
SU 22 / 32	Summe Aufwendungen / Auszahlungen operative Gebarung			1.022,00	1.000,00	22,00	1.022,00	1.000,00	22,00
SA 0 / SA 1	(0) Nettoergebnis (21 - 22) / (1) Geldfluss operative Gebarung (31 – 32)			-1.022,00	-1.000,00	-22,00	-1.022,00	-1.000,00	-22,00
SU 23	Summe Haushaltsrücklagen			0,00	0,00	0,00	0,00	0,00	0,00
SA00	Nettoergebnis nach Zuw./Entn. Haushaltsrücklagen (Saldo 0 +/- SU23)			-1.022,00	-1.000,00	-22,00			
<b>Investive Gebarung</b>									
SU 33	Summe Einzahlungen investive Gebarung						0,00	0,00	0,00
SU 34	Summe Auszahlungen investive Gebarung						0,00	0,00	0,00
SA2	Saldo (2) Geldfluss aus der Investiven Gebarung (33 – 34)						0,00	0,00	0,00
SA3	Saldo (3) Nettofinanzierungssaldo (Saldo 1 + Saldo 2)						-1.022,00	-1.000,00	-22,00
<b>Finanzierungstätigkeit</b>									
SU 35	Summe Einzahlungen aus der Finanzierungstätigkeit						0,00	0,00	0,00
SU 36	Summe Auszahlungen aus der Finanzierungstätigkeit						0,00	0,00	0,00
SA4	Saldo (4) Geldfluss aus der Finanzierungstätigkeit (35 – 36)						0,00	0,00	0,00
SA5	Saldo (5) Geldfluss aus der voranschlagswirksamen Gebarung (Saldo 3 + Saldo 4)						-1.022,00	-1.000,00	-22,00

	MVAG	MVAG	VCQU	Ergebnisrechnung			Finanzierungsrechnung			
				EH	FH	RA 2023	VA 2023	RA - VA	RA 2023	VA 2023
<b>528</b>	<b>Tierkörperbeseitigung</b>									
SA 0 / SA 1	(0) Nettoergebnis (21 - 22) / (1) Geldfluss operative Gebarung (31 – 32)			-10.673,17	-13.500,00	2.826,83	-10.673,17	-13.500,00	2.826,83	
SA00	Nettoergebnis nach Zuw./Entn. Haushaltsrücklagen (Saldo 0 +/- SU23)			-10.673,17	-13.500,00	2.826,83				
SA2	Saldo (2) Geldfluss aus der Investiven Gebarung (33 – 34)						0,00	0,00	0,00	
SA3	Saldo (3) Nettofinanzierungssaldo (Saldo 1 + Saldo 2)						-10.673,17	-13.500,00	2.826,83	
SA4	Saldo (4) Geldfluss aus der Finanzierungstätigkeit (35 – 36)						0,00	0,00	0,00	
SA5	Saldo (5) Geldfluss aus der voranschlagswirksamen Gebarung (Saldo 3 + Saldo 4)						-10.673,17	-13.500,00	2.826,83	
<b>528000</b>	<b>Tierkörperbeseitigung</b>									
<b>Operative Gebarung</b>										
SU 21 / 31	Summe Erträge / Einzahlungen operative Gebarung			0,00	0,00	0,00	0,00	0,00	0,00	
1/528000/752000	Transfers an Gemeinden, Sammelstelle	2231	3231	26	10.673,17	13.500,00	-2.826,83	10.673,17	13.500,00	-2.826,83
	Bad St. Leonhard									
SU 22 / 32	Summe Aufwendungen / Auszahlungen operative Gebarung			10.673,17	13.500,00	-2.826,83	10.673,17	13.500,00	-2.826,83	
SA 0 / SA 1	(0) Nettoergebnis (21 - 22) / (1) Geldfluss operative Gebarung (31 – 32)			-10.673,17	-13.500,00	2.826,83	-10.673,17	-13.500,00	2.826,83	
SU 23	Summe Haushaltsrücklagen			0,00	0,00	0,00	0,00	0,00	0,00	
SA00	Nettoergebnis nach Zuw./Entn. Haushaltsrücklagen (Saldo 0 +/- SU23)			-10.673,17	-13.500,00	2.826,83				
<b>Investive Gebarung</b>										
SU 33	Summe Einzahlungen investive Gebarung						0,00	0,00	0,00	
SU 34	Summe Auszahlungen investive Gebarung						0,00	0,00	0,00	
SA2	Saldo (2) Geldfluss aus der Investiven Gebarung (33 – 34)						0,00	0,00	0,00	
SA3	Saldo (3) Nettofinanzierungssaldo (Saldo 1 + Saldo 2)						-10.673,17	-13.500,00	2.826,83	
<b>Finanzierungstätigkeit</b>										
SU 35	Summe Einzahlungen aus der Finanzierungstätigkeit						0,00	0,00	0,00	
SU 36	Summe Auszahlungen aus der Finanzierungstätigkeit						0,00	0,00	0,00	
SA4	Saldo (4) Geldfluss aus der Finanzierungstätigkeit (35 – 36)						0,00	0,00	0,00	
SA5	Saldo (5) Geldfluss aus der voranschlagswirksamen Gebarung (Saldo 3 + Saldo 4)						-10.673,17	-13.500,00	2.826,83	

	MVAG			Ergebnisrechnung			Finanzierungsrechnung			
	MVAG	MVAG	VCQU	RA 2023	VA 2023	RA - VA	RA 2023	VA 2023	RA - VA	
	EH	FH								
<b>53</b>	<b>Rettings- und Warndienste</b>									
SA 0 / SA 1	(0) Nettoergebnis (21 - 22) / (1) Geldfluss operative Gebarung (31 – 32)			-20.968,44	-30.400,00	9.431,56	-20.968,44	-30.400,00	9.431,56	
SA00	Nettoergebnis nach Zuw./Entn. Haushaltsrücklagen (Saldo 0 +/- SU23)			-20.968,44	-30.400,00	9.431,56				
SA2	Saldo (2) Geldfluss aus der Investiven Gebarung (33 – 34)						0,00	0,00	0,00	
SA3	Saldo (3) Nettofinanzierungssaldo (Saldo 1 + Saldo 2)						-20.968,44	-30.400,00	9.431,56	
SA4	Saldo (4) Geldfluss aus der Finanzierungstätigkeit (35 – 36)						0,00	0,00	0,00	
SA5	Saldo (5) Geldfluss aus der voranschlagswirksamen Gebarung (Saldo 3 + Saldo 4)						-20.968,44	-30.400,00	9.431,56	
<b>530</b>	<b>Rettingsdienste</b>									
SA 0 / SA 1	(0) Nettoergebnis (21 - 22) / (1) Geldfluss operative Gebarung (31 – 32)			-20.968,44	-30.400,00	9.431,56	-20.968,44	-30.400,00	9.431,56	
SA00	Nettoergebnis nach Zuw./Entn. Haushaltsrücklagen (Saldo 0 +/- SU23)			-20.968,44	-30.400,00	9.431,56				
SA2	Saldo (2) Geldfluss aus der Investiven Gebarung (33 – 34)						0,00	0,00	0,00	
SA3	Saldo (3) Nettofinanzierungssaldo (Saldo 1 + Saldo 2)						-20.968,44	-30.400,00	9.431,56	
SA4	Saldo (4) Geldfluss aus der Finanzierungstätigkeit (35 – 36)						0,00	0,00	0,00	
SA5	Saldo (5) Geldfluss aus der voranschlagswirksamen Gebarung (Saldo 3 + Saldo 4)						-20.968,44	-30.400,00	9.431,56	
<b>530000</b>	<b>Rettingsdienste</b>									
<b>Operative Gebarung</b>										
2/530000/813000	Erträge aus der Auflösung von Investitionszuschüssen (Kapitaltransfers)			2127	170,40	200,00	-29,60	0,00	0,00	0,00
2/530000/828000	Rückersätze von Aufwendungen			2116 3116 18	87,72	100,00	-12,28	87,72	100,00	-12,28
<b>SU 21 / 31</b>	<b>Summe Erträge / Einzahlungen operative Gebarung</b>				<b>258,12</b>	<b>300,00</b>	<b>-41,88</b>	<b>87,72</b>	<b>100,00</b>	<b>-12,28</b>
1/530000/680700	Planmäßige Abschreibung - Amts-, Betriebs- und Geschäftsausstattung			2226	170,40	200,00	-29,60	0,00	0,00	0,00
1/530000/751140	Transfers an Länder, Ktn. Rettungsförderung (Kopfquote)			2231 3231 26	21.056,16	30.500,00	-9.443,84	21.056,16	30.500,00	-9.443,84
<b>SU 22 / 32</b>	<b>Summe Aufwendungen / Auszahlungen operative Gebarung</b>				<b>21.226,56</b>	<b>30.700,00</b>	<b>-9.473,44</b>	<b>21.056,16</b>	<b>30.500,00</b>	<b>-9.443,84</b>
SA 0 / SA 1	(0) Nettoergebnis (21 - 22) / (1) Geldfluss operative Gebarung (31 – 32)				-20.968,44	-30.400,00	9.431,56	-20.968,44	-30.400,00	9.431,56
SU 23	Summe Haushaltsrücklagen				0,00	0,00	0,00	0,00	0,00	0,00
SA00	Nettoergebnis nach Zuw./Entn. Haushaltsrücklagen (Saldo 0 +/- SU23)				-20.968,44	-30.400,00	9.431,56			
<b>Investive Gebarung</b>										
SU 33	Summe Einzahlungen investive Gebarung						0,00	0,00	0,00	0,00
SU 34	Summe Auszahlungen investive Gebarung						0,00	0,00	0,00	0,00
SA2	Saldo (2) Geldfluss aus der Investiven Gebarung (33 – 34)						0,00	0,00	0,00	0,00
SA3	Saldo (3) Nettofinanzierungssaldo (Saldo 1 + Saldo 2)						-20.968,44	-30.400,00	9.431,56	9.431,56
<b>Finanzierungstätigkeit</b>										
SU 35	Summe Einzahlungen aus der Finanzierungstätigkeit						0,00	0,00	0,00	0,00
SU 36	Summe Auszahlungen aus der Finanzierungstätigkeit						0,00	0,00	0,00	0,00
SA4	Saldo (4) Geldfluss aus der Finanzierungstätigkeit (35 – 36)						0,00	0,00	0,00	0,00

	MVAG	MVAG VCQU			Ergebnisrechnung			Finanzierungsrechnung		
		EH	FH		RA 2023	VA 2023	RA - VA	RA 2023	VA 2023	RA - VA
<b>SA5</b>		<b>Saldo (5) Geldfluss aus der voranschlagswirksamen Gebarung (Saldo 3 + Saldo 4)</b>						<b>-20.968,44</b>	<b>-30.400,00</b>	<b>9.431,56</b>
<b>56</b>		<b>Krankenanstalten anderer Rechtsträger</b>								
<b>SA 0 / SA 1</b>		<b>(0) Nettoergebnis (21 - 22) / (1) Geldfluss operative Gebarung (31 - 32)</b>			<b>-312.081,85</b>	<b>-297.300,00</b>	<b>-14.781,85</b>	<b>-312.081,85</b>	<b>-297.300,00</b>	<b>-14.781,85</b>
<b>SA00</b>		<b>Nettoergebnis nach Zuw./Entn. Haushaltsrücklagen (Saldo 0 +/- SU23)</b>			<b>-312.081,85</b>	<b>-297.300,00</b>	<b>-14.781,85</b>			
<b>SA2</b>		<b>Saldo (2) Geldfluss aus der Investiven Gebarung (33 - 34)</b>						<b>0,00</b>	<b>0,00</b>	<b>0,00</b>
<b>SA3</b>		<b>Saldo (3) Nettofinanzierungssaldo (Saldo 1 + Saldo 2)</b>						<b>-312.081,85</b>	<b>-297.300,00</b>	<b>-14.781,85</b>
<b>SA4</b>		<b>Saldo (4) Geldfluss aus der Finanzierungstätigkeit (35 - 36)</b>						<b>0,00</b>	<b>0,00</b>	<b>0,00</b>
<b>SA5</b>		<b>Saldo (5) Geldfluss aus der voranschlagswirksamen Gebarung (Saldo 3 + Saldo 4)</b>						<b>-312.081,85</b>	<b>-297.300,00</b>	<b>-14.781,85</b>
<b>560</b>		<b>Betriebsabgangsdeckung</b>								
<b>SA 0 / SA 1</b>		<b>(0) Nettoergebnis (21 - 22) / (1) Geldfluss operative Gebarung (31 - 32)</b>			<b>-312.081,85</b>	<b>-297.300,00</b>	<b>-14.781,85</b>	<b>-312.081,85</b>	<b>-297.300,00</b>	<b>-14.781,85</b>
<b>SA00</b>		<b>Nettoergebnis nach Zuw./Entn. Haushaltsrücklagen (Saldo 0 +/- SU23)</b>			<b>-312.081,85</b>	<b>-297.300,00</b>	<b>-14.781,85</b>			
<b>SA2</b>		<b>Saldo (2) Geldfluss aus der Investiven Gebarung (33 - 34)</b>						<b>0,00</b>	<b>0,00</b>	<b>0,00</b>
<b>SA3</b>		<b>Saldo (3) Nettofinanzierungssaldo (Saldo 1 + Saldo 2)</b>						<b>-312.081,85</b>	<b>-297.300,00</b>	<b>-14.781,85</b>
<b>SA4</b>		<b>Saldo (4) Geldfluss aus der Finanzierungstätigkeit (35 - 36)</b>						<b>0,00</b>	<b>0,00</b>	<b>0,00</b>
<b>SA5</b>		<b>Saldo (5) Geldfluss aus der voranschlagswirksamen Gebarung (Saldo 3 + Saldo 4)</b>						<b>-312.081,85</b>	<b>-297.300,00</b>	<b>-14.781,85</b>
<b>560000</b>		<b>Betriebsabgangsdeckung</b>								
<b>Operative Gebarung</b>										
2/560000/828000	Rückersätze von Aufwendungen	2116	3116	18	1.273,33	0,00	1.273,33	1.273,33	0,00	1.273,33
<b>SU 21 / 31</b>	<b>Summe Erträge / Einzahlungen operative Gebarung</b>				<b>1.273,33</b>	<b>0,00</b>	<b>1.273,33</b>	<b>1.273,33</b>	<b>0,00</b>	<b>1.273,33</b>
1/560000/751120	Transfers an Länder, Beitrag Krankenanstaltenabgang (K-KAO)	2231	3231	26	313.355,18	297.300,00	16.055,18	313.355,18	297.300,00	16.055,18
<b>SU 22 / 32</b>	<b>Summe Aufwendungen / Auszahlungen operative Gebarung</b>				<b>313.355,18</b>	<b>297.300,00</b>	<b>16.055,18</b>	<b>313.355,18</b>	<b>297.300,00</b>	<b>16.055,18</b>
<b>SA 0 / SA 1</b>	<b>(0) Nettoergebnis (21 - 22) / (1) Geldfluss operative Gebarung (31 - 32)</b>				<b>-312.081,85</b>	<b>-297.300,00</b>	<b>-14.781,85</b>	<b>-312.081,85</b>	<b>-297.300,00</b>	<b>-14.781,85</b>
<b>SU 23</b>	<b>Summe Haushaltsrücklagen</b>				<b>0,00</b>	<b>0,00</b>	<b>0,00</b>	<b>0,00</b>	<b>0,00</b>	<b>0,00</b>
<b>SA00</b>	<b>Nettoergebnis nach Zuw./Entn. Haushaltsrücklagen (Saldo 0 +/- SU23)</b>				<b>-312.081,85</b>	<b>-297.300,00</b>	<b>-14.781,85</b>			
<b>Investive Gebarung</b>										
<b>SU 33</b>	<b>Summe Einzahlungen investive Gebarung</b>							<b>0,00</b>	<b>0,00</b>	<b>0,00</b>
<b>SU 34</b>	<b>Summe Auszahlungen investive Gebarung</b>							<b>0,00</b>	<b>0,00</b>	<b>0,00</b>
<b>SA2</b>	<b>Saldo (2) Geldfluss aus der Investiven Gebarung (33 - 34)</b>							<b>0,00</b>	<b>0,00</b>	<b>0,00</b>
<b>SA3</b>	<b>Saldo (3) Nettofinanzierungssaldo (Saldo 1 + Saldo 2)</b>							<b>-312.081,85</b>	<b>-297.300,00</b>	<b>-14.781,85</b>
<b>Finanzierungstätigkeit</b>										
<b>SU 35</b>	<b>Summe Einzahlungen aus der Finanzierungstätigkeit</b>							<b>0,00</b>	<b>0,00</b>	<b>0,00</b>
<b>SU 36</b>	<b>Summe Auszahlungen aus der Finanzierungstätigkeit</b>							<b>0,00</b>	<b>0,00</b>	<b>0,00</b>
<b>SA4</b>	<b>Saldo (4) Geldfluss aus der Finanzierungstätigkeit (35 - 36)</b>							<b>0,00</b>	<b>0,00</b>	<b>0,00</b>
<b>SA5</b>	<b>Saldo (5) Geldfluss aus der voranschlagswirksamen Gebarung (Saldo 3 + Saldo 4)</b>							<b>-312.081,85</b>	<b>-297.300,00</b>	<b>-14.781,85</b>

	MVAG	MVAG VCQU		Ergebnisrechnung			Finanzierungsrechnung		
		EH	FH	RA 2023	VA 2023	RA - VA	RA 2023	VA 2023	RA - VA
<b>57</b>	<b>Heilvorkommen und Kurorte</b>								
SA 0 / SA 1		(0) Nettoergebnis (21 - 22) / (1) Geldfluss operative Gebarung (31 - 32)		-1.754,62	-1.800,00	45,38	-1.754,62	-1.800,00	45,38
SA00		Nettoergebnis nach Zuw./Entn. Haushaltsrücklagen (Saldo 0 +/- SU23)		-1.754,62	-1.800,00	45,38			
SA2		Saldo (2) Geldfluss aus der Investiven Gebarung (33 - 34)					0,00	0,00	0,00
SA3		Saldo (3) Nettofinanzierungssaldo (Saldo 1 + Saldo 2)					-1.754,62	-1.800,00	45,38
SA4		Saldo (4) Geldfluss aus der Finanzierungstätigkeit (35 - 36)					0,00	0,00	0,00
SA5		Saldo (5) Geldfluss aus der voranschlagswirksamen Gebarung (Saldo 3 + Saldo 4)					-1.754,62	-1.800,00	45,38
<b>579</b>	<b>Sonstige Einrichtungen und Maßnahmen</b>								
SA 0 / SA 1		(0) Nettoergebnis (21 - 22) / (1) Geldfluss operative Gebarung (31 - 32)		-1.754,62	-1.800,00	45,38	-1.754,62	-1.800,00	45,38
SA00		Nettoergebnis nach Zuw./Entn. Haushaltsrücklagen (Saldo 0 +/- SU23)		-1.754,62	-1.800,00	45,38			
SA2		Saldo (2) Geldfluss aus der Investiven Gebarung (33 - 34)					0,00	0,00	0,00
SA3		Saldo (3) Nettofinanzierungssaldo (Saldo 1 + Saldo 2)					-1.754,62	-1.800,00	45,38
SA4		Saldo (4) Geldfluss aus der Finanzierungstätigkeit (35 - 36)					0,00	0,00	0,00
SA5		Saldo (5) Geldfluss aus der voranschlagswirksamen Gebarung (Saldo 3 + Saldo 4)					-1.754,62	-1.800,00	45,38
<b>579000</b>	<b>SONSTIGE EINRICHTUNG - HEILVORKOMME</b>								
<b>Operative Gebarung</b>									
SU 21 / 31		Summe Erträge / Einzahlungen operative Gebarung		0,00	0,00	0,00	0,00	0,00	0,00
1/579000/700000		Pachtzinse Pfennich vlg. Kelzer	2223 3223 24	1.754,62	1.800,00	-45,38	1.754,62	1.800,00	-45,38
SU 22 / 32		Summe Aufwendungen / Auszahlungen operative Gebarung		1.754,62	1.800,00	-45,38	1.754,62	1.800,00	-45,38
SA 0 / SA 1		(0) Nettoergebnis (21 - 22) / (1) Geldfluss operative Gebarung (31 - 32)		-1.754,62	-1.800,00	45,38	-1.754,62	-1.800,00	45,38
SU 23		Summe Haushaltsrücklagen		0,00	0,00	0,00	0,00	0,00	0,00
SA00		Nettoergebnis nach Zuw./Entn. Haushaltsrücklagen (Saldo 0 +/- SU23)		-1.754,62	-1.800,00	45,38			
<b>Investive Gebarung</b>									
SU 33		Summe Einzahlungen investive Gebarung					0,00	0,00	0,00
SU 34		Summe Auszahlungen investive Gebarung					0,00	0,00	0,00
SA2		Saldo (2) Geldfluss aus der Investiven Gebarung (33 - 34)					0,00	0,00	0,00
SA3		Saldo (3) Nettofinanzierungssaldo (Saldo 1 + Saldo 2)					-1.754,62	-1.800,00	45,38
<b>Finanzierungstätigkeit</b>									
SU 35		Summe Einzahlungen aus der Finanzierungstätigkeit					0,00	0,00	0,00
SU 36		Summe Auszahlungen aus der Finanzierungstätigkeit					0,00	0,00	0,00
SA4		Saldo (4) Geldfluss aus der Finanzierungstätigkeit (35 - 36)					0,00	0,00	0,00
SA5		Saldo (5) Geldfluss aus der voranschlagswirksamen Gebarung (Saldo 3 + Saldo 4)					-1.754,62	-1.800,00	45,38

	MVAG			Ergebnisrechnung			Finanzierungsrechnung			
	MVAG	MVAG	VCQU	RA 2023	VA 2023	RA - VA	RA 2023	VA 2023	RA - VA	
	EH	FH								
<b>6 Straßen- und Wasserbau, Verkehr</b>										
SA 0 / SA 1	(0) Nettoergebnis (21 - 22) / (1) Geldfluss operative Gebarung (31 - 32)			-234.995,41	-191.400,00	-43.595,41	-185.581,23	-168.300,00	-17.281,23	
SA00	Nettoergebnis nach Zuw./Entn. Haushaltsrücklagen (Saldo 0 +/- SU23)			-235.164,73	-191.400,00	-43.764,73				
SA2	Saldo (2) Geldfluss aus der Investiven Gebarung (33 - 34)						-168.596,16	-160.500,00	-8.096,16	
SA3	Saldo (3) Nettofinanzierungssaldo (Saldo 1 + Saldo 2)						-354.177,39	-328.800,00	-25.377,39	
SA4	Saldo (4) Geldfluss aus der Finanzierungstätigkeit (35 - 36)						0,00	0,00	0,00	
SA5	Saldo (5) Geldfluss aus der voranschlagswirksamen Gebarung (Saldo 3 + Saldo 4)						-354.177,39	-328.800,00	-25.377,39	
<b>61 Straßenbau</b>										
SA 0 / SA 1	(0) Nettoergebnis (21 - 22) / (1) Geldfluss operative Gebarung (31 - 32)			-213.121,96	-161.700,00	-51.421,96	-164.105,36	-139.300,00	-24.805,36	
SA00	Nettoergebnis nach Zuw./Entn. Haushaltsrücklagen (Saldo 0 +/- SU23)			-213.121,96	-161.700,00	-51.421,96				
SA2	Saldo (2) Geldfluss aus der Investiven Gebarung (33 - 34)						-10.914,66	-10.500,00	-414,66	
SA3	Saldo (3) Nettofinanzierungssaldo (Saldo 1 + Saldo 2)						-175.020,02	-149.800,00	-25.220,02	
SA4	Saldo (4) Geldfluss aus der Finanzierungstätigkeit (35 - 36)						0,00	0,00	0,00	
SA5	Saldo (5) Geldfluss aus der voranschlagswirksamen Gebarung (Saldo 3 + Saldo 4)						-175.020,02	-149.800,00	-25.220,02	
<b>612 Gemeindestraßen</b>										
SA 0 / SA 1	(0) Nettoergebnis (21 - 22) / (1) Geldfluss operative Gebarung (31 - 32)			-164.249,64	-130.300,00	-33.949,64	-119.163,04	-107.900,00	-11.263,04	
SA00	Nettoergebnis nach Zuw./Entn. Haushaltsrücklagen (Saldo 0 +/- SU23)			-164.249,64	-130.300,00	-33.949,64				
SA2	Saldo (2) Geldfluss aus der Investiven Gebarung (33 - 34)						-10.914,66	-10.500,00	-414,66	
SA3	Saldo (3) Nettofinanzierungssaldo (Saldo 1 + Saldo 2)						-130.077,70	-118.400,00	-11.677,70	
SA4	Saldo (4) Geldfluss aus der Finanzierungstätigkeit (35 - 36)						0,00	0,00	0,00	
SA5	Saldo (5) Geldfluss aus der voranschlagswirksamen Gebarung (Saldo 3 + Saldo 4)						-130.077,70	-118.400,00	-11.677,70	
<b>612000 Gemeindestraßen</b>										
<b>Operative Gebarung</b>										
2/612000/801000	Veräußerungen von Grundstücken und Grundstückseinrichtungen	2116	30	2.850,00	2.900,00	-50,00	0,00	0,00	0,00	
2/612000/813000	Erträge aus der Auflösung von Investitionszuschüssen (Kapitaltransfers)	2127		354.636,20	354.600,00	36,20	0,00	0,00	0,00	
2/612000/816100	Kostenersätze v. Einzelpersonen Schotter, PVC-Rohre, etc.	2114	3114	13	0,00	300,00	-300,00	0,00	300,00	-300,00
2/612000/868000	Strafgelder-Gemeindestraßen	2124	3124	16	820,00	800,00	20,00	820,00	800,00	20,00
<b>SU 21 / 31</b>	<b>Summe Erträge / Einzahlungen operative Gebarung</b>			<b>358.306,20</b>	<b>358.600,00</b>	<b>-293,80</b>	<b>820,00</b>	<b>1.100,00</b>	<b>-280,00</b>	
1/612000/611000	Instandhaltung von Straßenbauten	2224	3224	24	43.177,82	29.200,00	13.977,82	43.177,82	29.200,00	13.977,82
1/612000/670000	Versicherungen	2222	3222	24	356,42	400,00	-43,58	356,42	400,00	-43,58
1/612000/680200	Planmäßige Abschreibung - Grundstückseinrichtungen und Infrastruktur	2226			402.234,80	379.600,00	22.634,80	0,00	0,00	0,00
1/612000/680500	Planmäßige Abschreibung - Sonderanlagen	2226			307,32	300,00	7,32	0,00	0,00	0,00

		MVAG			Ergebnisrechnung			Finanzierungsrechnung		
		MVAG	MVAG	VCQU	RA 2023	VA 2023	RA - VA	RA 2023	VA 2023	RA - VA
		EH	FH							
1/612000/683000	Verluste aus dem Abgang von Sachanlagen und immateriellen Vermögenswerten	2226			30,68	0,00	30,68	0,00	0,00	0,00
1/612000/700000	Pachtzinse ÖBB-Ausfahrten, Parkplatz Mischling	2223	3223	24	389,12	400,00	-10,88	389,12	400,00	-10,88
1/612000/720109	Kostenbeitrag Wirtschaftshof Arbeit	2225	3225	24	7.847,00	10.400,00	-2.553,00	7.847,00	10.400,00	-2.553,00
1/612000/720209	Kostenbeitrag Wirtschaftshof Maschinen	2225	3225	24	2.017,15	3.700,00	-1.682,85	2.017,15	3.700,00	-1.682,85
1/612000/728000	Entgelte für sonstige Leistungen (Vermessungskosten)	2225	3225	24	7.389,49	6.200,00	1.189,49	7.389,49	6.200,00	1.189,49
<b>SU 22 / 32</b>	<b>Summe Aufwendungen / Auszahlungen operative Gebarung</b>				<b>463.749,80</b>	<b>430.200,00</b>	<b>33.549,80</b>	<b>61.177,00</b>	<b>50.300,00</b>	<b>10.877,00</b>
<b>SA 0 / SA 1</b>	<b>(0) Nettoergebnis (21 - 22) / (1) Geldfluss operative Gebarung (31 - 32)</b>				<b>-105.443,60</b>	<b>-71.600,00</b>	<b>-33.843,60</b>	<b>-60.357,00</b>	<b>-49.200,00</b>	<b>-11.157,00</b>
<b>SU 23</b>	<b>Summe Haushaltsrücklagen</b>				<b>0,00</b>	<b>0,00</b>	<b>0,00</b>	<b>0,00</b>	<b>0,00</b>	<b>0,00</b>
<b>SA00</b>	<b>Nettoergebnis nach Zuw./Entn. Haushaltsrücklagen (Saldo 0 +/- SU23)</b>				<b>-105.443,60</b>	<b>-71.600,00</b>	<b>-33.843,60</b>			
<b>Investive Gebarung</b>										
2/612000/801000	Veräußerungen von Grundstücken und Grundstückseinrichtungen		3312	30	0,00	0,00	0,00	2.850,00	2.900,00	-50,00
<b>SU 33</b>	<b>Summe Einzahlungen investive Gebarung</b>							<b>2.850,00</b>	<b>2.900,00</b>	<b>-50,00</b>
<b>SU 34</b>	<b>Summe Auszahlungen investive Gebarung</b>							<b>0,00</b>	<b>0,00</b>	<b>0,00</b>
<b>SA2</b>	<b>Saldo (2) Geldfluss aus der Investiven Gebarung (33 - 34)</b>							<b>2.850,00</b>	<b>2.900,00</b>	<b>-50,00</b>
<b>SA3</b>	<b>Saldo (3) Nettofinanzierungssaldo (Saldo 1 + Saldo 2)</b>							<b>-57.507,00</b>	<b>-46.300,00</b>	<b>-11.207,00</b>
<b>Finanzierungstätigkeit</b>										
<b>SU 35</b>	<b>Summe Einzahlungen aus der Finanzierungstätigkeit</b>							<b>0,00</b>	<b>0,00</b>	<b>0,00</b>
<b>SU 36</b>	<b>Summe Auszahlungen aus der Finanzierungstätigkeit</b>							<b>0,00</b>	<b>0,00</b>	<b>0,00</b>
<b>SA4</b>	<b>Saldo (4) Geldfluss aus der Finanzierungstätigkeit (35 - 36)</b>							<b>0,00</b>	<b>0,00</b>	<b>0,00</b>
<b>SA5</b>	<b>Saldo (5) Geldfluss aus der voranschlagswirksamen Gebarung (Saldo 3 + Saldo 4)</b>							<b>-57.507,00</b>	<b>-46.300,00</b>	<b>-11.207,00</b>
<b>612022</b>	<b>Behebung Katastrophenschäden 2022</b>									
<b>Operative Gebarung</b>										
6/612022/861100	Transfers von Ländern, Landesfonds und Landesammern	2121	3121	1 15	79.300,00	79.300,00	0,00	79.300,00	79.300,00	0,00
<b>SU 21 / 31</b>	<b>Summe Erträge / Einzahlungen operative Gebarung</b>				<b>79.300,00</b>	<b>79.300,00</b>	<b>0,00</b>	<b>79.300,00</b>	<b>79.300,00</b>	<b>0,00</b>
<b>SU 22 / 32</b>	<b>Summe Aufwendungen / Auszahlungen operative Gebarung</b>				<b>0,00</b>	<b>0,00</b>	<b>0,00</b>	<b>0,00</b>	<b>0,00</b>	<b>0,00</b>
<b>SA 0 / SA 1</b>	<b>(0) Nettoergebnis (21 - 22) / (1) Geldfluss operative Gebarung (31 - 32)</b>				<b>79.300,00</b>	<b>79.300,00</b>	<b>0,00</b>	<b>79.300,00</b>	<b>79.300,00</b>	<b>0,00</b>
<b>SU 23</b>	<b>Summe Haushaltsrücklagen</b>				<b>0,00</b>	<b>0,00</b>	<b>0,00</b>	<b>0,00</b>	<b>0,00</b>	<b>0,00</b>
<b>SA00</b>	<b>Nettoergebnis nach Zuw./Entn. Haushaltsrücklagen (Saldo 0 +/- SU23)</b>				<b>79.300,00</b>	<b>79.300,00</b>	<b>0,00</b>			
<b>Investive Gebarung</b>										
<b>SU 33</b>	<b>Summe Einzahlungen investive Gebarung</b>							<b>0,00</b>	<b>0,00</b>	<b>0,00</b>
<b>SU 34</b>	<b>Summe Auszahlungen investive Gebarung</b>							<b>0,00</b>	<b>0,00</b>	<b>0,00</b>
<b>SA2</b>	<b>Saldo (2) Geldfluss aus der Investiven Gebarung (33 - 34)</b>							<b>0,00</b>	<b>0,00</b>	<b>0,00</b>



	MVAG	MVAG VCQU			Ergebnisrechnung			Finanzierungsrechnung			
		EH	FH		RA 2023	VA 2023	RA - VA	RA 2023	VA 2023	RA - VA	
<b>SA3</b>		<b>Saldo (3) Nettofinanzierungssaldo (Saldo 1 + Saldo 2)</b>						<b>79.300,00</b>	<b>79.300,00</b>	<b>0,00</b>	
<b>Finanzierungstätigkeit</b>											
<b>SU 35</b>		<b>Summe Einzahlungen aus der Finanzierungstätigkeit</b>						<b>0,00</b>	<b>0,00</b>	<b>0,00</b>	
<b>SU 36</b>		<b>Summe Auszahlungen aus der Finanzierungstätigkeit</b>						<b>0,00</b>	<b>0,00</b>	<b>0,00</b>	
<b>SA4</b>		<b>Saldo (4) Geldfluss aus der Finanzierungstätigkeit (35 – 36)</b>						<b>0,00</b>	<b>0,00</b>	<b>0,00</b>	
<b>SA5</b>		<b>Saldo (5) Geldfluss aus der voranschlagswirksamen Gebarung (Saldo 3 + Saldo 4)</b>						<b>79.300,00</b>	<b>79.300,00</b>	<b>0,00</b>	
<b>612023</b>		<b>Behebung Katastrophenschäden 2023</b>									
<b>Operative Gebarung</b>											
<b>SU 21 / 31</b>		<b>Summe Erträge / Einzahlungen operative Gebarung</b>			<b>0,00</b>	<b>0,00</b>	<b>0,00</b>	<b>0,00</b>	<b>0,00</b>	<b>0,00</b>	
5/612023/611100		Instandhaltung von Straßenbauten	2224	3224	24	128.114,49	120.000,00	8.114,49	128.114,49	120.000,00	8.114,49
5/612023/611119		Kostenbeitrag Wirtschaftshof Arbeit	2224	3224	24	7.160,40	10.000,00	-2.839,60	7.160,40	10.000,00	-2.839,60
5/612023/611129		Kostenbeitrag Wirtschaftshof Maschinen	2224	3224	24	4.849,75	10.000,00	-5.150,25	4.849,75	10.000,00	-5.150,25
<b>SU 22 / 32</b>		<b>Summe Aufwendungen / Auszahlungen operative Gebarung</b>			<b>140.124,64</b>	<b>140.000,00</b>	<b>124,64</b>	<b>140.124,64</b>	<b>140.000,00</b>	<b>124,64</b>	
<b>SA 0 / SA 1</b>		<b>(0) Nettoergebnis (21 - 22) / (1) Geldfluss operative Gebarung (31 – 32)</b>			<b>-140.124,64</b>	<b>-140.000,00</b>	<b>-124,64</b>	<b>-140.124,64</b>	<b>-140.000,00</b>	<b>-124,64</b>	
<b>SU 23</b>		<b>Summe Haushaltsrücklagen</b>			<b>0,00</b>	<b>0,00</b>	<b>0,00</b>	<b>0,00</b>	<b>0,00</b>	<b>0,00</b>	
<b>SA00</b>		<b>Nettoergebnis nach Zuw./Entn. Haushaltsrücklagen (Saldo 0 +/- SU23)</b>			<b>-140.124,64</b>	<b>-140.000,00</b>	<b>-124,64</b>				
<b>Investive Gebarung</b>											
<b>SU 33</b>		<b>Summe Einzahlungen investive Gebarung</b>						<b>0,00</b>	<b>0,00</b>	<b>0,00</b>	
<b>SU 34</b>		<b>Summe Auszahlungen investive Gebarung</b>						<b>0,00</b>	<b>0,00</b>	<b>0,00</b>	
<b>SA2</b>		<b>Saldo (2) Geldfluss aus der Investiven Gebarung (33 – 34)</b>						<b>0,00</b>	<b>0,00</b>	<b>0,00</b>	
<b>SA3</b>		<b>Saldo (3) Nettofinanzierungssaldo (Saldo 1 + Saldo 2)</b>						<b>-140.124,64</b>	<b>-140.000,00</b>	<b>-124,64</b>	
<b>Finanzierungstätigkeit</b>											
<b>SU 35</b>		<b>Summe Einzahlungen aus der Finanzierungstätigkeit</b>						<b>0,00</b>	<b>0,00</b>	<b>0,00</b>	
<b>SU 36</b>		<b>Summe Auszahlungen aus der Finanzierungstätigkeit</b>						<b>0,00</b>	<b>0,00</b>	<b>0,00</b>	
<b>SA4</b>		<b>Saldo (4) Geldfluss aus der Finanzierungstätigkeit (35 – 36)</b>						<b>0,00</b>	<b>0,00</b>	<b>0,00</b>	
<b>SA5</b>		<b>Saldo (5) Geldfluss aus der voranschlagswirksamen Gebarung (Saldo 3 + Saldo 4)</b>						<b>-140.124,64</b>	<b>-140.000,00</b>	<b>-124,64</b>	
<b>612503</b>		<b>Ländliches Wegenetz Riegler vlg. Kuttner</b>									
<b>Operative Gebarung</b>											
6/612503/861100		Transfers von Ländern, Landesfonds und Landesammern	2121	3121	1 15	2.000,00	2.000,00	0,00	2.000,00	2.000,00	0,00
<b>SU 21 / 31</b>		<b>Summe Erträge / Einzahlungen operative Gebarung</b>			<b>2.000,00</b>	<b>2.000,00</b>	<b>0,00</b>	<b>2.000,00</b>	<b>2.000,00</b>	<b>0,00</b>	
<b>SU 22 / 32</b>		<b>Summe Aufwendungen / Auszahlungen operative Gebarung</b>			<b>0,00</b>	<b>0,00</b>	<b>0,00</b>	<b>0,00</b>	<b>0,00</b>	<b>0,00</b>	
<b>SA 0 / SA 1</b>		<b>(0) Nettoergebnis (21 - 22) / (1) Geldfluss operative Gebarung (31 – 32)</b>			<b>2.000,00</b>	<b>2.000,00</b>	<b>0,00</b>	<b>2.000,00</b>	<b>2.000,00</b>	<b>0,00</b>	
<b>SU 23</b>		<b>Summe Haushaltsrücklagen</b>			<b>0,00</b>	<b>0,00</b>	<b>0,00</b>	<b>0,00</b>	<b>0,00</b>	<b>0,00</b>	
<b>SA00</b>		<b>Nettoergebnis nach Zuw./Entn. Haushaltsrücklagen (Saldo 0 +/- SU23)</b>			<b>2.000,00</b>	<b>2.000,00</b>	<b>0,00</b>				
<b>Investive Gebarung</b>											

	MVAG	MVAG VCQU			Ergebnisrechnung			Finanzierungsrechnung		
		EH	FH		RA 2023	VA 2023	RA - VA	RA 2023	VA 2023	RA - VA
SU 33								0,00	0,00	0,00
SU 34								0,00	0,00	0,00
SA2								0,00	0,00	0,00
SA3								2.000,00	2.000,00	0,00
<b>Finanzierungstätigkeit</b>										
SU 35								0,00	0,00	0,00
SU 36								0,00	0,00	0,00
SA4								0,00	0,00	0,00
SA5								2.000,00	2.000,00	0,00
612504										
<b>Operative Gebarung</b>										
6/612504/861100										
SU 21 / 31								5.760,00	5.800,00	-40,00
5/612504/757000								5.760,00	5.800,00	-40,00
SU 22 / 32								5.760,00	5.800,00	-40,00
SA 0 / SA 1								0,00	0,00	0,00
SU 23								0,00	0,00	0,00
SA00								0,00	0,00	0,00
<b>Investive Gebarung</b>										
SU 33								0,00	0,00	0,00
SU 34								0,00	0,00	0,00
SA2								0,00	0,00	0,00
SA3								0,00	0,00	0,00
<b>Finanzierungstätigkeit</b>										
SU 35								0,00	0,00	0,00
SU 36								0,00	0,00	0,00
SA4								0,00	0,00	0,00
SA5								0,00	0,00	0,00
612505										
<b>Operative Gebarung</b>										
6/612505/861100										
SU 21 / 31								26.400,00	44.000,00	-17.600,00

	MVAG	MVAG VCQU		Ergebnisrechnung			Finanzierungsrechnung				
		EH	FH	RA 2023	VA 2023	RA - VA	RA 2023	VA 2023	RA - VA		
5/612505/757000	Förderung 15 % der Baukosten BG Schirnitz-Sommerauberg	2234	3234	1	27	26.381,40	44.000,00	-17.618,60	26.381,40	44.000,00	-17.618,60
<b>SU 22 / 32</b>	<b>Summe Aufwendungen / Auszahlungen operative Gebarung</b>					<b>26.381,40</b>	<b>44.000,00</b>	<b>-17.618,60</b>	<b>26.381,40</b>	<b>44.000,00</b>	<b>-17.618,60</b>
<b>SA 0 / SA 1</b>	<b>(0) Nettoergebnis (21 - 22) / (1) Geldfluss operative Gebarung (31 - 32)</b>					<b>18,60</b>	<b>0,00</b>	<b>18,60</b>	<b>18,60</b>	<b>0,00</b>	<b>18,60</b>
<b>SU 23</b>	<b>Summe Haushaltsrücklagen</b>					<b>0,00</b>	<b>0,00</b>	<b>0,00</b>	<b>0,00</b>	<b>0,00</b>	<b>0,00</b>
<b>SA00</b>	<b>Nettoergebnis nach Zuw./Entn. Haushaltsrücklagen (Saldo 0 +/- SU23)</b>					<b>18,60</b>	<b>0,00</b>	<b>18,60</b>			
<b>Investive Gebarung</b>											
<b>SU 33</b>	<b>Summe Einzahlungen investive Gebarung</b>								<b>0,00</b>	<b>0,00</b>	<b>0,00</b>
<b>SU 34</b>	<b>Summe Auszahlungen investive Gebarung</b>								<b>0,00</b>	<b>0,00</b>	<b>0,00</b>
<b>SA2</b>	<b>Saldo (2) Geldfluss aus der Investiven Gebarung (33 - 34)</b>								<b>0,00</b>	<b>0,00</b>	<b>0,00</b>
<b>SA3</b>	<b>Saldo (3) Nettofinanzierungssaldo (Saldo 1 + Saldo 2)</b>								<b>18,60</b>	<b>0,00</b>	<b>18,60</b>
<b>Finanzierungstätigkeit</b>											
<b>SU 35</b>	<b>Summe Einzahlungen aus der Finanzierungstätigkeit</b>								<b>0,00</b>	<b>0,00</b>	<b>0,00</b>
<b>SU 36</b>	<b>Summe Auszahlungen aus der Finanzierungstätigkeit</b>								<b>0,00</b>	<b>0,00</b>	<b>0,00</b>
<b>SA4</b>	<b>Saldo (4) Geldfluss aus der Finanzierungstätigkeit (35 - 36)</b>								<b>0,00</b>	<b>0,00</b>	<b>0,00</b>
<b>SA5</b>	<b>Saldo (5) Geldfluss aus der voranschlagswirksamen Gebarung (Saldo 3 + Saldo 4)</b>								<b>18,60</b>	<b>0,00</b>	<b>18,60</b>
<b>612506</b>	<b>Sanierung Höllgrabenstraße</b>										
<b>Operative Gebarung</b>											
<b>SU 21 / 31</b>	<b>Summe Erträge / Einzahlungen operative Gebarung</b>					<b>0,00</b>	<b>0,00</b>	<b>0,00</b>	<b>0,00</b>	<b>0,00</b>	<b>0,00</b>
<b>SU 22 / 32</b>	<b>Summe Aufwendungen / Auszahlungen operative Gebarung</b>					<b>0,00</b>	<b>0,00</b>	<b>0,00</b>	<b>0,00</b>	<b>0,00</b>	<b>0,00</b>
<b>SA 0 / SA 1</b>	<b>(0) Nettoergebnis (21 - 22) / (1) Geldfluss operative Gebarung (31 - 32)</b>					<b>0,00</b>	<b>0,00</b>	<b>0,00</b>	<b>0,00</b>	<b>0,00</b>	<b>0,00</b>
<b>SU 23</b>	<b>Summe Haushaltsrücklagen</b>					<b>0,00</b>	<b>0,00</b>	<b>0,00</b>	<b>0,00</b>	<b>0,00</b>	<b>0,00</b>
<b>SA00</b>	<b>Nettoergebnis nach Zuw./Entn. Haushaltsrücklagen (Saldo 0 +/- SU23)</b>					<b>0,00</b>	<b>0,00</b>	<b>0,00</b>			
<b>Investive Gebarung</b>											
<b>SU 33</b>	<b>Summe Einzahlungen investive Gebarung</b>								<b>0,00</b>	<b>0,00</b>	<b>0,00</b>
1/612506/003000	Grundstücke zu Straßenbauten		3412	1	40	0,00	0,00	0,00	2.447,00	2.400,00	47,00
1/612506/060000	Im Bau befindliche Grundstückseinrichtungen		3412	1	40	0,00	0,00	0,00	11.317,66	11.000,00	317,66
<b>SU 34</b>	<b>Summe Auszahlungen investive Gebarung</b>								<b>13.764,66</b>	<b>13.400,00</b>	<b>364,66</b>
<b>SA2</b>	<b>Saldo (2) Geldfluss aus der Investiven Gebarung (33 - 34)</b>								<b>-13.764,66</b>	<b>-13.400,00</b>	<b>-364,66</b>
<b>SA3</b>	<b>Saldo (3) Nettofinanzierungssaldo (Saldo 1 + Saldo 2)</b>								<b>-13.764,66</b>	<b>-13.400,00</b>	<b>-364,66</b>
<b>Finanzierungstätigkeit</b>											
<b>SU 35</b>	<b>Summe Einzahlungen aus der Finanzierungstätigkeit</b>								<b>0,00</b>	<b>0,00</b>	<b>0,00</b>
<b>SU 36</b>	<b>Summe Auszahlungen aus der Finanzierungstätigkeit</b>								<b>0,00</b>	<b>0,00</b>	<b>0,00</b>
<b>SA4</b>	<b>Saldo (4) Geldfluss aus der Finanzierungstätigkeit (35 - 36)</b>								<b>0,00</b>	<b>0,00</b>	<b>0,00</b>
<b>SA5</b>	<b>Saldo (5) Geldfluss aus der voranschlagswirksamen Gebarung (Saldo 3 + Saldo 4)</b>								<b>-13.764,66</b>	<b>-13.400,00</b>	<b>-364,66</b>

	MVAG			Ergebnisrechnung			Finanzierungsrechnung			
	MVAG EH	MVAG FH	VCQU	RA 2023	VA 2023	RA - VA	RA 2023	VA 2023	RA - VA	
<b>616</b>	<b>Sonstige Straßen und Wege</b>									
SA 0 / SA 1	(0) Nettoergebnis (21 - 22) / (1) Geldfluss operative Gebarung (31 – 32)			-48.872,32	-31.400,00	-17.472,32	-44.942,32	-31.400,00	-13.542,32	
SA00	Nettoergebnis nach Zuw./Entn. Haushaltsrücklagen (Saldo 0 +/- SU23)			-48.872,32	-31.400,00	-17.472,32				
SA2	Saldo (2) Geldfluss aus der Investiven Gebarung (33 – 34)						0,00	0,00	0,00	
SA3	Saldo (3) Nettofinanzierungssaldo (Saldo 1 + Saldo 2)						-44.942,32	-31.400,00	-13.542,32	
SA4	Saldo (4) Geldfluss aus der Finanzierungstätigkeit (35 – 36)						0,00	0,00	0,00	
SA5	Saldo (5) Geldfluss aus der voranschlagswirksamen Gebarung (Saldo 3 + Saldo 4)						-44.942,32	-31.400,00	-13.542,32	
<b>616000</b>	<b>Sonstige Straßen und Wege, Konkurrenzstraßen</b>									
<b>Operative Gebarung</b>										
SU 21 / 31	Summe Erträge / Einzahlungen operative Gebarung			0,00	0,00	0,00	0,00	0,00	0,00	
1/616000/752000	Transfers an Gemeinden, 25 %	2231	3231	26	1.380,50	3.000,00	-1.619,50	1.380,50	3.000,00	-1.619,50
	Lichtengraben, 50 % Roßbachgraben									
SU 22 / 32	Summe Aufwendungen / Auszahlungen operative Gebarung			1.380,50	3.000,00	-1.619,50	1.380,50	3.000,00	-1.619,50	
SA 0 / SA 1	(0) Nettoergebnis (21 - 22) / (1) Geldfluss operative Gebarung (31 – 32)			-1.380,50	-3.000,00	1.619,50	-1.380,50	-3.000,00	1.619,50	
SU 23	Summe Haushaltsrücklagen			0,00	0,00	0,00	0,00	0,00	0,00	
SA00	Nettoergebnis nach Zuw./Entn. Haushaltsrücklagen (Saldo 0 +/- SU23)			-1.380,50	-3.000,00	1.619,50				
<b>Investive Gebarung</b>										
SU 33	Summe Einzahlungen investive Gebarung						0,00	0,00	0,00	
SU 34	Summe Auszahlungen investive Gebarung						0,00	0,00	0,00	
SA2	Saldo (2) Geldfluss aus der Investiven Gebarung (33 – 34)						0,00	0,00	0,00	
SA3	Saldo (3) Nettofinanzierungssaldo (Saldo 1 + Saldo 2)						-1.380,50	-3.000,00	1.619,50	
<b>Finanzierungstätigkeit</b>										
SU 35	Summe Einzahlungen aus der Finanzierungstätigkeit						0,00	0,00	0,00	
SU 36	Summe Auszahlungen aus der Finanzierungstätigkeit						0,00	0,00	0,00	
SA4	Saldo (4) Geldfluss aus der Finanzierungstätigkeit (35 – 36)						0,00	0,00	0,00	
SA5	Saldo (5) Geldfluss aus der voranschlagswirksamen Gebarung (Saldo 3 + Saldo 4)						-1.380,50	-3.000,00	1.619,50	
<b>616100</b>	<b>Sonstige Straßen und Wege, Rad- Wanderwege</b>									
<b>Operative Gebarung</b>										
SU 21 / 31	Summe Erträge / Einzahlungen operative Gebarung			0,00	0,00	0,00	0,00	0,00	0,00	
1/616100/611000	Instandhaltung von Straßenbauten (ua Radwege)	2224	3224	24	16.415,24	7.800,00	8.615,24	16.415,24	7.800,00	8.615,24
1/616100/611001	Instandhaltung Wanderwege	2224	3224	24	0,00	800,00	-800,00	0,00	800,00	-800,00
1/616100/670000	Versicherungen	2222	3222	24	60,00	100,00	-40,00	60,00	100,00	-40,00
1/616100/720109	Kostenbeitrag Wirtschaftshof Arbeit	2225	3225	24	660,80	1.000,00	-339,20	660,80	1.000,00	-339,20
1/616100/720209	Kostenbeitrag Wirtschaftshof Maschinen	2225	3225	24	227,30	500,00	-272,70	227,30	500,00	-272,70
1/616100/729000	Sonstige Aufwendungen, MTB-Wege	2225	3225	24	9.073,98	6.000,00	3.073,98	9.073,98	6.000,00	3.073,98
SU 22 / 32	Summe Aufwendungen / Auszahlungen operative Gebarung			26.437,32	16.200,00	10.237,32	26.437,32	16.200,00	10.237,32	

	MVAG	MVAG VCQU		Ergebnisrechnung			Finanzierungsrechnung				
		EH	FH	RA 2023	VA 2023	RA - VA	RA 2023	VA 2023	RA - VA		
<b>SA 0 / SA 1</b>		<b>(0) Nettoergebnis (21 - 22) / (1) Geldfluss operative Gebarung (31 - 32)</b>			<b>-26.437,32</b>	<b>-16.200,00</b>	<b>-10.237,32</b>	<b>-26.437,32</b>	<b>-16.200,00</b>	<b>-10.237,32</b>	
<b>SU 23</b>		<b>Summe Haushaltsrücklagen</b>			<b>0,00</b>	<b>0,00</b>	<b>0,00</b>	<b>0,00</b>	<b>0,00</b>	<b>0,00</b>	
<b>SA00</b>		<b>Nettoergebnis nach Zuw./Entn. Haushaltsrücklagen (Saldo 0 +/- SU23)</b>			<b>-26.437,32</b>	<b>-16.200,00</b>	<b>-10.237,32</b>				
<b>Investive Gebarung</b>											
<b>SU 33</b>		<b>Summe Einzahlungen investive Gebarung</b>						<b>0,00</b>	<b>0,00</b>	<b>0,00</b>	
<b>SU 34</b>		<b>Summe Auszahlungen investive Gebarung</b>						<b>0,00</b>	<b>0,00</b>	<b>0,00</b>	
<b>SA2</b>		<b>Saldo (2) Geldfluss aus der Investiven Gebarung (33 - 34)</b>						<b>0,00</b>	<b>0,00</b>	<b>0,00</b>	
<b>SA3</b>		<b>Saldo (3) Nettofinanzierungssaldo (Saldo 1 + Saldo 2)</b>						<b>-26.437,32</b>	<b>-16.200,00</b>	<b>-10.237,32</b>	
<b>Finanzierungstätigkeit</b>											
<b>SU 35</b>		<b>Summe Einzahlungen aus der Finanzierungstätigkeit</b>						<b>0,00</b>	<b>0,00</b>	<b>0,00</b>	
<b>SU 36</b>		<b>Summe Auszahlungen aus der Finanzierungstätigkeit</b>						<b>0,00</b>	<b>0,00</b>	<b>0,00</b>	
<b>SA4</b>		<b>Saldo (4) Geldfluss aus der Finanzierungstätigkeit (35 - 36)</b>						<b>0,00</b>	<b>0,00</b>	<b>0,00</b>	
<b>SA5</b>		<b>Saldo (5) Geldfluss aus der voranschlagswirksamen Gebarung (Saldo 3 + Saldo 4)</b>						<b>-26.437,32</b>	<b>-16.200,00</b>	<b>-10.237,32</b>	
<b>616200</b>		<b>Sonstige Straßen und Wege, ländliches Wegenetz</b>									
<b>Operative Gebarung</b>											
2/616200/861100		Transfers von Ländern, Landesfonds und Landeskammern	2121	3121	15	29.000,00	0,00	29.000,00	29.000,00	0,00	29.000,00
<b>SU 21 / 31</b>		<b>Summe Erträge / Einzahlungen operative Gebarung</b>			<b>29.000,00</b>	<b>0,00</b>	<b>29.000,00</b>	<b>29.000,00</b>	<b>0,00</b>	<b>29.000,00</b>	
1/616200/611000		Instandhaltung von Straßenbauten (ländl. Wegenetz)	2224	3224	24	35.328,90	9.200,00	26.128,90	31.398,90	9.200,00	22.198,90
1/616200/729000		Sonstige Aufwendungen, div. Schottervergaben (ländl. Wegenetz)	2225	3225	24	1.137,60	3.000,00	-1.862,40	1.137,60	3.000,00	-1.862,40
1/616200/757000		Transfers an private Organisationen ohne Erwerbszweck	2234	3234	27	13.588,00	0,00	13.588,00	13.588,00	0,00	13.588,00
<b>SU 22 / 32</b>		<b>Summe Aufwendungen / Auszahlungen operative Gebarung</b>			<b>50.054,50</b>	<b>12.200,00</b>	<b>37.854,50</b>	<b>46.124,50</b>	<b>12.200,00</b>	<b>33.924,50</b>	
<b>SA 0 / SA 1</b>		<b>(0) Nettoergebnis (21 - 22) / (1) Geldfluss operative Gebarung (31 - 32)</b>			<b>-21.054,50</b>	<b>-12.200,00</b>	<b>-8.854,50</b>	<b>-17.124,50</b>	<b>-12.200,00</b>	<b>-4.924,50</b>	
<b>SU 23</b>		<b>Summe Haushaltsrücklagen</b>			<b>0,00</b>	<b>0,00</b>	<b>0,00</b>	<b>0,00</b>	<b>0,00</b>	<b>0,00</b>	
<b>SA00</b>		<b>Nettoergebnis nach Zuw./Entn. Haushaltsrücklagen (Saldo 0 +/- SU23)</b>			<b>-21.054,50</b>	<b>-12.200,00</b>	<b>-8.854,50</b>				
<b>Investive Gebarung</b>											
<b>SU 33</b>		<b>Summe Einzahlungen investive Gebarung</b>						<b>0,00</b>	<b>0,00</b>	<b>0,00</b>	
<b>SU 34</b>		<b>Summe Auszahlungen investive Gebarung</b>						<b>0,00</b>	<b>0,00</b>	<b>0,00</b>	
<b>SA2</b>		<b>Saldo (2) Geldfluss aus der Investiven Gebarung (33 - 34)</b>						<b>0,00</b>	<b>0,00</b>	<b>0,00</b>	
<b>SA3</b>		<b>Saldo (3) Nettofinanzierungssaldo (Saldo 1 + Saldo 2)</b>						<b>-17.124,50</b>	<b>-12.200,00</b>	<b>-4.924,50</b>	
<b>Finanzierungstätigkeit</b>											
<b>SU 35</b>		<b>Summe Einzahlungen aus der Finanzierungstätigkeit</b>						<b>0,00</b>	<b>0,00</b>	<b>0,00</b>	
<b>SU 36</b>		<b>Summe Auszahlungen aus der Finanzierungstätigkeit</b>						<b>0,00</b>	<b>0,00</b>	<b>0,00</b>	
<b>SA4</b>		<b>Saldo (4) Geldfluss aus der Finanzierungstätigkeit (35 - 36)</b>						<b>0,00</b>	<b>0,00</b>	<b>0,00</b>	

		MVAG			Ergebnisrechnung			Finanzierungsrechnung		
		EH	FH	VCQU	RA 2023	VA 2023	RA - VA	RA 2023	VA 2023	RA - VA
<b>SA5</b>	<b>Saldo (5) Geldfluss aus der voranschlagswirksamen Gebarung (Saldo 3 + Saldo 4)</b>							<b>-17.124,50</b>	<b>-12.200,00</b>	<b>-4.924,50</b>
<b>63</b>	<b>Schutzwasserbau</b>									
<b>SA 0 / SA 1</b>	<b>(0) Nettoergebnis (21 - 22) / (1) Geldfluss operative Gebarung (31 - 32)</b>				<b>-6.928,63</b>	<b>-14.600,00</b>	<b>7.671,37</b>	<b>-6.928,63</b>	<b>-14.600,00</b>	<b>7.671,37</b>
<b>SA00</b>	<b>Nettoergebnis nach Zuw./Entn. Haushaltsrücklagen (Saldo 0 +/- SU23)</b>				<b>-7.097,95</b>	<b>-14.600,00</b>	<b>7.502,05</b>			
<b>SA2</b>	<b>Saldo (2) Geldfluss aus der Investiven Gebarung (33 - 34)</b>							<b>-157.681,50</b>	<b>-150.000,00</b>	<b>-7.681,50</b>
<b>SA3</b>	<b>Saldo (3) Nettofinanzierungssaldo (Saldo 1 + Saldo 2)</b>							<b>-164.610,13</b>	<b>-164.600,00</b>	<b>-10,13</b>
<b>SA4</b>	<b>Saldo (4) Geldfluss aus der Finanzierungstätigkeit (35 - 36)</b>							<b>0,00</b>	<b>0,00</b>	<b>0,00</b>
<b>SA5</b>	<b>Saldo (5) Geldfluss aus der voranschlagswirksamen Gebarung (Saldo 3 + Saldo 4)</b>							<b>-164.610,13</b>	<b>-164.600,00</b>	<b>-10,13</b>
<b>631</b>	<b>Konkurrenzgewässer</b>									
<b>SA 0 / SA 1</b>	<b>(0) Nettoergebnis (21 - 22) / (1) Geldfluss operative Gebarung (31 - 32)</b>				<b>-5.848,68</b>	<b>-5.900,00</b>	<b>51,32</b>	<b>-5.848,68</b>	<b>-5.900,00</b>	<b>51,32</b>
<b>SA00</b>	<b>Nettoergebnis nach Zuw./Entn. Haushaltsrücklagen (Saldo 0 +/- SU23)</b>				<b>-6.018,00</b>	<b>-5.900,00</b>	<b>-118,00</b>			
<b>SA2</b>	<b>Saldo (2) Geldfluss aus der Investiven Gebarung (33 - 34)</b>							<b>0,00</b>	<b>0,00</b>	<b>0,00</b>
<b>SA3</b>	<b>Saldo (3) Nettofinanzierungssaldo (Saldo 1 + Saldo 2)</b>							<b>-5.848,68</b>	<b>-5.900,00</b>	<b>51,32</b>
<b>SA4</b>	<b>Saldo (4) Geldfluss aus der Finanzierungstätigkeit (35 - 36)</b>							<b>0,00</b>	<b>0,00</b>	<b>0,00</b>
<b>SA5</b>	<b>Saldo (5) Geldfluss aus der voranschlagswirksamen Gebarung (Saldo 3 + Saldo 4)</b>							<b>-5.848,68</b>	<b>-5.900,00</b>	<b>51,32</b>
<b>631000</b>	<b>Konkurrenzgewässer</b>									
<b>Operative Gebarung</b>										
2/631000/823000	Zinsen Rücklage - ÖBB Entschädigung	2131	3131	14	225,76	100,00	125,76	225,76	100,00	125,76
<b>SU 21 / 31</b>	<b>Summe Erträge / Einzahlungen operative Gebarung</b>				<b>225,76</b>	<b>100,00</b>	<b>125,76</b>	<b>225,76</b>	<b>100,00</b>	<b>125,76</b>
1/631000/710100	Kapitalertragssteuer	2225	3225	24	56,44	0,00	56,44	56,44	0,00	56,44
1/631000/726000	Mitgliedsbeiträge an Wasserverband Lavant	2225	3225	24	6.018,00	6.000,00	18,00	6.018,00	6.000,00	18,00
<b>SU 22 / 32</b>	<b>Summe Aufwendungen / Auszahlungen operative Gebarung</b>				<b>6.074,44</b>	<b>6.000,00</b>	<b>74,44</b>	<b>6.074,44</b>	<b>6.000,00</b>	<b>74,44</b>
<b>SA 0 / SA 1</b>	<b>(0) Nettoergebnis (21 - 22) / (1) Geldfluss operative Gebarung (31 - 32)</b>				<b>-5.848,68</b>	<b>-5.900,00</b>	<b>51,32</b>	<b>-5.848,68</b>	<b>-5.900,00</b>	<b>51,32</b>
1/631000/794001	Zuweisung an zweckgebundene Haushaltsrücklagen	2401			169,32	0,00	-169,32	0,00	0,00	0,00
<b>SU 23</b>	<b>Summe Haushaltsrücklagen</b>				<b>-169,32</b>	<b>0,00</b>	<b>-169,32</b>	<b>0,00</b>	<b>0,00</b>	<b>0,00</b>
<b>SA00</b>	<b>Nettoergebnis nach Zuw./Entn. Haushaltsrücklagen (Saldo 0 +/- SU23)</b>				<b>-6.018,00</b>	<b>-5.900,00</b>	<b>-118,00</b>			
<b>Investive Gebarung</b>										
<b>SU 33</b>	<b>Summe Einzahlungen investive Gebarung</b>							<b>0,00</b>	<b>0,00</b>	<b>0,00</b>
<b>SU 34</b>	<b>Summe Auszahlungen investive Gebarung</b>							<b>0,00</b>	<b>0,00</b>	<b>0,00</b>
<b>SA2</b>	<b>Saldo (2) Geldfluss aus der Investiven Gebarung (33 - 34)</b>							<b>0,00</b>	<b>0,00</b>	<b>0,00</b>
<b>SA3</b>	<b>Saldo (3) Nettofinanzierungssaldo (Saldo 1 + Saldo 2)</b>							<b>-5.848,68</b>	<b>-5.900,00</b>	<b>51,32</b>
<b>Finanzierungstätigkeit</b>										
<b>SU 35</b>	<b>Summe Einzahlungen aus der Finanzierungstätigkeit</b>							<b>0,00</b>	<b>0,00</b>	<b>0,00</b>
<b>SU 36</b>	<b>Summe Auszahlungen aus der Finanzierungstätigkeit</b>							<b>0,00</b>	<b>0,00</b>	<b>0,00</b>

	MVAG		VCQU	Ergebnisrechnung			Finanzierungsrechnung		
	EH	FH		RA 2023	VA 2023	RA - VA	RA 2023	VA 2023	RA - VA
<b>SA4</b>	<b>Saldo (4) Geldfluss aus der Finanzierungstätigkeit (35 – 36)</b>						<b>0,00</b>	<b>0,00</b>	<b>0,00</b>
<b>SA5</b>	<b>Saldo (5) Geldfluss aus der voranschlagswirksamen Gebarung (Saldo 3 + Saldo 4)</b>						<b>-5.848,68</b>	<b>-5.900,00</b>	<b>51,32</b>

	MVAG			Ergebnisrechnung			Finanzierungsrechnung			
	EH	FH	VCQU	RA 2023	VA 2023	RA - VA	RA 2023	VA 2023	RA - VA	
<b>633</b>	<b>Wildbachverbauung</b>									
SA 0 / SA 1	(0) Nettoergebnis (21 - 22) / (1) Geldfluss operative Gebarung (31 – 32)			0,00	-5.500,00	5.500,00	0,00	-5.500,00	5.500,00	
SA00	Nettoergebnis nach Zuw./Entn. Haushaltsrücklagen (Saldo 0 +/- SU23)			0,00	-5.500,00	5.500,00				
SA2	Saldo (2) Geldfluss aus der Investiven Gebarung (33 – 34)						0,00	0,00	0,00	
SA3	Saldo (3) Nettofinanzierungssaldo (Saldo 1 + Saldo 2)						0,00	-5.500,00	5.500,00	
SA4	Saldo (4) Geldfluss aus der Finanzierungstätigkeit (35 – 36)						0,00	0,00	0,00	
SA5	Saldo (5) Geldfluss aus der voranschlagswirksamen Gebarung (Saldo 3 + Saldo 4)						0,00	-5.500,00	5.500,00	
<b>633000</b>	<b>WILDBACHVERBAUUNG</b>									
<b>Operative Gebarung</b>										
SU 21 / 31	Summe Erträge / Einzahlungen operative Gebarung			0,00	0,00	0,00	0,00	0,00	0,00	
1/633000/750000	Beitragsleistung gem. Wasserbautenfö	2231	3231	26	0,00	1.500,00	-1.500,00	0,00	1.500,00	-1.500,00
	Betreuungsdienst									
1/633000/750001	Beitragsleistungen gem. Wasserbauten	2231	3231	26	0,00	4.000,00	-4.000,00	0,00	4.000,00	-4.000,00
	Sofortmaßnahmen									
SU 22 / 32	Summe Aufwendungen / Auszahlungen operative Gebarung			0,00	5.500,00	-5.500,00	0,00	5.500,00	-5.500,00	
SA 0 / SA 1	(0) Nettoergebnis (21 - 22) / (1) Geldfluss operative Gebarung (31 – 32)			0,00	-5.500,00	5.500,00	0,00	-5.500,00	5.500,00	
SU 23	Summe Haushaltsrücklagen			0,00	0,00	0,00	0,00	0,00	0,00	
SA00	Nettoergebnis nach Zuw./Entn. Haushaltsrücklagen (Saldo 0 +/- SU23)			0,00	-5.500,00	5.500,00				
<b>Investive Gebarung</b>										
SU 33	Summe Einzahlungen investive Gebarung						0,00	0,00	0,00	
SU 34	Summe Auszahlungen investive Gebarung						0,00	0,00	0,00	
SA2	Saldo (2) Geldfluss aus der Investiven Gebarung (33 – 34)						0,00	0,00	0,00	
SA3	Saldo (3) Nettofinanzierungssaldo (Saldo 1 + Saldo 2)						0,00	-5.500,00	5.500,00	
<b>Finanzierungstätigkeit</b>										
SU 35	Summe Einzahlungen aus der Finanzierungstätigkeit						0,00	0,00	0,00	
SU 36	Summe Auszahlungen aus der Finanzierungstätigkeit						0,00	0,00	0,00	
SA4	Saldo (4) Geldfluss aus der Finanzierungstätigkeit (35 – 36)						0,00	0,00	0,00	
SA5	Saldo (5) Geldfluss aus der voranschlagswirksamen Gebarung (Saldo 3 + Saldo 4)						0,00	-5.500,00	5.500,00	



	MVAG	MVAG VCQU		Ergebnisrechnung			Finanzierungsrechnung			
		EH	FH	RA 2023	VA 2023	RA - VA	RA 2023	VA 2023	RA - VA	
<b>639</b>	<b>Sonstige Einrichtungen und Maßnahmen</b>									
SA 0 / SA 1	(0) Nettoergebnis (21 - 22) / (1) Geldfluss operative Gebarung (31 – 32)			-1.079,95	-3.200,00	2.120,05	-1.079,95	-3.200,00	2.120,05	
SA00	Nettoergebnis nach Zuw./Entn. Haushaltsrücklagen (Saldo 0 +/- SU23)			-1.079,95	-3.200,00	2.120,05				
SA2	Saldo (2) Geldfluss aus der Investiven Gebarung (33 – 34)						-157.681,50	-150.000,00	-7.681,50	
SA3	Saldo (3) Nettofinanzierungssaldo (Saldo 1 + Saldo 2)						-158.761,45	-153.200,00	-5.561,45	
SA4	Saldo (4) Geldfluss aus der Finanzierungstätigkeit (35 – 36)						0,00	0,00	0,00	
SA5	Saldo (5) Geldfluss aus der voranschlagswirksamen Gebarung (Saldo 3 + Saldo 4)						-158.761,45	-153.200,00	-5.561,45	
<b>639000</b>	<b>FLUSS- und BACHREGULIERUNGEN</b>									
<b>Operative Gebarung</b>										
SU 21 / 31	Summe Erträge / Einzahlungen operative Gebarung			0,00	0,00	0,00	0,00	0,00	0,00	
1/639000/612000	Instandhaltung von Wasserbauten	2224	3224	24	0,00	500,00	-500,00	0,00	500,00	-500,00
1/639000/720109	Kostenbeitrag Wirtschaftshof Arbeit	2225	3225	24	640,15	1.500,00	-859,85	640,15	1.500,00	-859,85
1/639000/720209	Kostenbeitrag Wirtschaftshof Maschinen	2225	3225	24	439,80	1.200,00	-760,20	439,80	1.200,00	-760,20
SU 22 / 32	Summe Aufwendungen / Auszahlungen operative Gebarung			1.079,95	3.200,00	-2.120,05	1.079,95	3.200,00	-2.120,05	
SA 0 / SA 1	(0) Nettoergebnis (21 - 22) / (1) Geldfluss operative Gebarung (31 – 32)			-1.079,95	-3.200,00	2.120,05	-1.079,95	-3.200,00	2.120,05	
SU 23	Summe Haushaltsrücklagen			0,00	0,00	0,00	0,00	0,00	0,00	
SA00	Nettoergebnis nach Zuw./Entn. Haushaltsrücklagen (Saldo 0 +/- SU23)			-1.079,95	-3.200,00	2.120,05				
<b>Investive Gebarung</b>										
SU 33	Summe Einzahlungen investive Gebarung						0,00	0,00	0,00	
SU 34	Summe Auszahlungen investive Gebarung						0,00	0,00	0,00	
SA2	Saldo (2) Geldfluss aus der Investiven Gebarung (33 – 34)						0,00	0,00	0,00	
SA3	Saldo (3) Nettofinanzierungssaldo (Saldo 1 + Saldo 2)						-1.079,95	-3.200,00	2.120,05	
<b>Finanzierungstätigkeit</b>										
SU 35	Summe Einzahlungen aus der Finanzierungstätigkeit						0,00	0,00	0,00	
SU 36	Summe Auszahlungen aus der Finanzierungstätigkeit						0,00	0,00	0,00	
SA4	Saldo (4) Geldfluss aus der Finanzierungstätigkeit (35 – 36)						0,00	0,00	0,00	
SA5	Saldo (5) Geldfluss aus der voranschlagswirksamen Gebarung (Saldo 3 + Saldo 4)						-1.079,95	-3.200,00	2.120,05	
<b>639002</b>	<b>Hochwasserschutz Lavant (Grundankauf Perchthaler)</b>									
<b>Operative Gebarung</b>										
SU 21 / 31	Summe Erträge / Einzahlungen operative Gebarung			0,00	0,00	0,00	0,00	0,00	0,00	
SU 22 / 32	Summe Aufwendungen / Auszahlungen operative Gebarung			0,00	0,00	0,00	0,00	0,00	0,00	
SA 0 / SA 1	(0) Nettoergebnis (21 - 22) / (1) Geldfluss operative Gebarung (31 – 32)			0,00	0,00	0,00	0,00	0,00	0,00	
SU 23	Summe Haushaltsrücklagen			0,00	0,00	0,00	0,00	0,00	0,00	
SA00	Nettoergebnis nach Zuw./Entn. Haushaltsrücklagen (Saldo 0 +/- SU23)			0,00	0,00	0,00				
<b>Investive Gebarung</b>										
SU 33	Summe Einzahlungen investive Gebarung						0,00	0,00	0,00	

		MVAG			Ergebnisrechnung			Finanzierungsrechnung		
		EH	FH	VCQU	RA 2023	VA 2023	RA - VA	RA 2023	VA 2023	RA - VA
1/639002/001000	Unbebaute Grundstücke		3412	1 40	0,00	0,00	0,00	157.681,50	150.000,00	7.681,50
<b>SU 34</b>	<b>Summe Auszahlungen investive Gebarung</b>							<b>157.681,50</b>	<b>150.000,00</b>	<b>7.681,50</b>
<b>SA2</b>	<b>Saldo (2) Geldfluss aus der Investiven Gebarung (33 – 34)</b>							<b>-157.681,50</b>	<b>-150.000,00</b>	<b>-7.681,50</b>
<b>SA3</b>	<b>Saldo (3) Nettofinanzierungssaldo (Saldo 1 + Saldo 2)</b>							<b>-157.681,50</b>	<b>-150.000,00</b>	<b>-7.681,50</b>
<b>Finanzierungstätigkeit</b>										
<b>SU 35</b>	<b>Summe Einzahlungen aus der Finanzierungstätigkeit</b>							<b>0,00</b>	<b>0,00</b>	<b>0,00</b>
<b>SU 36</b>	<b>Summe Auszahlungen aus der Finanzierungstätigkeit</b>							<b>0,00</b>	<b>0,00</b>	<b>0,00</b>
<b>SA4</b>	<b>Saldo (4) Geldfluss aus der Finanzierungstätigkeit (35 – 36)</b>							<b>0,00</b>	<b>0,00</b>	<b>0,00</b>
<b>SA5</b>	<b>Saldo (5) Geldfluss aus der voranschlagswirksamen Gebarung (Saldo 3 + Saldo 4)</b>							<b>-157.681,50</b>	<b>-150.000,00</b>	<b>-7.681,50</b>
<b>64 Straßenverkehr</b>										
<b>SA 0 / SA 1</b>	<b>(0) Nettoergebnis (21 - 22) / (1) Geldfluss operative Gebarung (31 – 32)</b>				<b>-1.239,81</b>	<b>-2.600,00</b>	<b>1.360,19</b>	<b>-842,23</b>	<b>-1.900,00</b>	<b>1.057,77</b>
<b>SA00</b>	<b>Nettoergebnis nach Zuw./Entn. Haushaltsrücklagen (Saldo 0 +/- SU23)</b>				<b>-1.239,81</b>	<b>-2.600,00</b>	<b>1.360,19</b>			
<b>SA2</b>	<b>Saldo (2) Geldfluss aus der Investiven Gebarung (33 – 34)</b>							<b>0,00</b>	<b>0,00</b>	<b>0,00</b>
<b>SA3</b>	<b>Saldo (3) Nettofinanzierungssaldo (Saldo 1 + Saldo 2)</b>							<b>-842,23</b>	<b>-1.900,00</b>	<b>1.057,77</b>
<b>SA4</b>	<b>Saldo (4) Geldfluss aus der Finanzierungstätigkeit (35 – 36)</b>							<b>0,00</b>	<b>0,00</b>	<b>0,00</b>
<b>SA5</b>	<b>Saldo (5) Geldfluss aus der voranschlagswirksamen Gebarung (Saldo 3 + Saldo 4)</b>							<b>-842,23</b>	<b>-1.900,00</b>	<b>1.057,77</b>
<b>640 Einrichtungen und Maßnahmen nach der Straßenverkehrsordnung</b>										
<b>SA 0 / SA 1</b>	<b>(0) Nettoergebnis (21 - 22) / (1) Geldfluss operative Gebarung (31 – 32)</b>				<b>-952,45</b>	<b>-2.300,00</b>	<b>1.347,55</b>	<b>-842,23</b>	<b>-1.900,00</b>	<b>1.057,77</b>
<b>SA00</b>	<b>Nettoergebnis nach Zuw./Entn. Haushaltsrücklagen (Saldo 0 +/- SU23)</b>				<b>-952,45</b>	<b>-2.300,00</b>	<b>1.347,55</b>			
<b>SA2</b>	<b>Saldo (2) Geldfluss aus der Investiven Gebarung (33 – 34)</b>							<b>0,00</b>	<b>0,00</b>	<b>0,00</b>
<b>SA3</b>	<b>Saldo (3) Nettofinanzierungssaldo (Saldo 1 + Saldo 2)</b>							<b>-842,23</b>	<b>-1.900,00</b>	<b>1.057,77</b>
<b>SA4</b>	<b>Saldo (4) Geldfluss aus der Finanzierungstätigkeit (35 – 36)</b>							<b>0,00</b>	<b>0,00</b>	<b>0,00</b>
<b>SA5</b>	<b>Saldo (5) Geldfluss aus der voranschlagswirksamen Gebarung (Saldo 3 + Saldo 4)</b>							<b>-842,23</b>	<b>-1.900,00</b>	<b>1.057,77</b>
<b>640000 Einrichtungen und Maßnahmen nach der STVO</b>										
<b>Operative Gebarung</b>										
2/640000/808000	Veräußerungen von Waren	2116	3116	16	0,00	100,00	-100,00	0,00	100,00	-100,00
2/640000/816000	Kostenbeiträge (Kostensätze) für sonstige Leistungen	2114	3114	13	290,82	0,00	290,82	0,00	0,00	0,00
<b>SU 21 / 31</b>	<b>Summe Erträge / Einzahlungen operative Gebarung</b>				<b>290,82</b>	<b>100,00</b>	<b>190,82</b>	<b>0,00</b>	<b>100,00</b>	<b>-100,00</b>
1/640000/400000	Geringw.Wirtsch.-Güter d Anl.Vermög Straßenverkehrsz.,Bodenmarkierung e	2221	3221	23	0,00	1.000,00	-1.000,00	0,00	1.000,00	-1.000,00
1/640000/619000	Instandhaltung von Sonderanlagen	2224	3224	24	842,23	1.000,00	-157,77	842,23	1.000,00	-157,77
1/640000/680700	Planmäßige Abschreibung - Amts-, Betriebs- und Geschäftsausstattung	2226			401,04	400,00	1,04	0,00	0,00	0,00
<b>SU 22 / 32</b>	<b>Summe Aufwendungen / Auszahlungen operative Gebarung</b>				<b>1.243,27</b>	<b>2.400,00</b>	<b>-1.156,73</b>	<b>842,23</b>	<b>2.000,00</b>	<b>-1.157,77</b>
<b>SA 0 / SA 1</b>	<b>(0) Nettoergebnis (21 - 22) / (1) Geldfluss operative Gebarung (31 – 32)</b>				<b>-952,45</b>	<b>-2.300,00</b>	<b>1.347,55</b>	<b>-842,23</b>	<b>-1.900,00</b>	<b>1.057,77</b>
<b>SU 23</b>	<b>Summe Haushaltsrücklagen</b>				<b>0,00</b>	<b>0,00</b>	<b>0,00</b>	<b>0,00</b>	<b>0,00</b>	<b>0,00</b>

	MVAG EH	MVAG FH	VCQU	Ergebnisrechnung			Finanzierungsrechnung		
				RA 2023	VA 2023	RA - VA	RA 2023	VA 2023	RA - VA
<b>SA00</b>									
	Nettoergebnis nach Zuw./Entn. Haushaltsrücklagen (Saldo 0 +/- SU23)			-952,45	-2.300,00	1.347,55			
<b>Investive Gebarung</b>									
<b>SU 33</b>							0,00	0,00	0,00
	Summe Einzahlungen investive Gebarung						0,00	0,00	0,00
<b>SU 34</b>							0,00	0,00	0,00
	Summe Auszahlungen investive Gebarung						0,00	0,00	0,00
<b>SA2</b>							0,00	0,00	0,00
	Saldo (2) Geldfluss aus der Investiven Gebarung (33 – 34)						0,00	0,00	0,00
<b>SA3</b>							-842,23	-1.900,00	1.057,77
	Saldo (3) Nettofinanzierungssaldo (Saldo 1 + Saldo 2)						-842,23	-1.900,00	1.057,77
<b>Finanzierungstätigkeit</b>									
<b>SU 35</b>							0,00	0,00	0,00
	Summe Einzahlungen aus der Finanzierungstätigkeit						0,00	0,00	0,00
<b>SU 36</b>							0,00	0,00	0,00
	Summe Auszahlungen aus der Finanzierungstätigkeit						0,00	0,00	0,00
<b>SA4</b>							0,00	0,00	0,00
	Saldo (4) Geldfluss aus der Finanzierungstätigkeit (35 – 36)						0,00	0,00	0,00
<b>SA5</b>							-842,23	-1.900,00	1.057,77
	Saldo (5) Geldfluss aus der voranschlagswirksamen Gebarung (Saldo 3 + Saldo 4)						-842,23	-1.900,00	1.057,77

	MVAG	MVAG VCQU	Ergebnisrechnung			Finanzierungsrechnung			
			EH	FH	RA 2023	VA 2023	RA - VA	RA 2023	VA 2023
<b>649</b>	<b>Sonstige Einrichtungen und Maßnahmen</b>								
SA 0 / SA 1	(0) Nettoergebnis (21 - 22) / (1) Geldfluss operative Gebarung (31 – 32)								
SA00	Nettoergebnis nach Zuw./Entn. Haushaltsrücklagen (Saldo 0 +/- SU23)		-287,36	-300,00	12,64	0,00	0,00	0,00	
SA2	Saldo (2) Geldfluss aus der Investiven Gebarung (33 – 34)					0,00	0,00	0,00	
SA3	Saldo (3) Nettofinanzierungssaldo (Saldo 1 + Saldo 2)					0,00	0,00	0,00	
SA4	Saldo (4) Geldfluss aus der Finanzierungstätigkeit (35 – 36)					0,00	0,00	0,00	
SA5	Saldo (5) Geldfluss aus der voranschlagswirksamen Gebarung (Saldo 3 + Saldo 4)					0,00	0,00	0,00	
<b>649000</b>	<b>Sonstige Einrichtungen und Maßnahmen</b>								
<b>Operative Gebarung</b>									
SU 21 / 31	Summe Erträge / Einzahlungen operative Gebarung		0,00	0,00	0,00	0,00	0,00	0,00	
1/649000/680300	Planmäßige Abschreibung - Gebäude und 2226 Bauten		287,36	300,00	-12,64	0,00	0,00	0,00	
SU 22 / 32	Summe Aufwendungen / Auszahlungen operative Gebarung		287,36	300,00	-12,64	0,00	0,00	0,00	
SA 0 / SA 1	(0) Nettoergebnis (21 - 22) / (1) Geldfluss operative Gebarung (31 – 32)		-287,36	-300,00	12,64	0,00	0,00	0,00	
SU 23	Summe Haushaltsrücklagen		0,00	0,00	0,00	0,00	0,00	0,00	
SA00	Nettoergebnis nach Zuw./Entn. Haushaltsrücklagen (Saldo 0 +/- SU23)		-287,36	-300,00	12,64				
<b>Investive Gebarung</b>									
SU 33	Summe Einzahlungen investive Gebarung					0,00	0,00	0,00	
SU 34	Summe Auszahlungen investive Gebarung					0,00	0,00	0,00	
SA2	Saldo (2) Geldfluss aus der Investiven Gebarung (33 – 34)					0,00	0,00	0,00	
SA3	Saldo (3) Nettofinanzierungssaldo (Saldo 1 + Saldo 2)					0,00	0,00	0,00	
<b>Finanzierungstätigkeit</b>									
SU 35	Summe Einzahlungen aus der Finanzierungstätigkeit					0,00	0,00	0,00	
SU 36	Summe Auszahlungen aus der Finanzierungstätigkeit					0,00	0,00	0,00	
SA4	Saldo (4) Geldfluss aus der Finanzierungstätigkeit (35 – 36)					0,00	0,00	0,00	
SA5	Saldo (5) Geldfluss aus der voranschlagswirksamen Gebarung (Saldo 3 + Saldo 4)					0,00	0,00	0,00	

	MVAG	MVAG VCQU		Ergebnisrechnung			Finanzierungsrechnung			
		EH	FH	RA 2023	VA 2023	RA - VA	RA 2023	VA 2023	RA - VA	
<b>69</b>	<b>Verkehr, Sonstiges</b>									
SA 0 / SA 1	(0) Nettoergebnis (21 - 22) / (1) Geldfluss operative Gebarung (31 – 32)			-13.705,01	-12.500,00	-1.205,01	-13.705,01	-12.500,00	-1.205,01	
SA00	Nettoergebnis nach Zuw./Entn. Haushaltsrücklagen (Saldo 0 +/- SU23)			-13.705,01	-12.500,00	-1.205,01				
SA2	Saldo (2) Geldfluss aus der Investiven Gebarung (33 – 34)						0,00	0,00	0,00	
SA3	Saldo (3) Nettofinanzierungssaldo (Saldo 1 + Saldo 2)						-13.705,01	-12.500,00	-1.205,01	
SA4	Saldo (4) Geldfluss aus der Finanzierungstätigkeit (35 – 36)						0,00	0,00	0,00	
SA5	Saldo (5) Geldfluss aus der voranschlagswirksamen Gebarung (Saldo 3 + Saldo 4)						-13.705,01	-12.500,00	-1.205,01	
<b>690</b>	<b>Verkehr, Sonstiges</b>									
SA 0 / SA 1	(0) Nettoergebnis (21 - 22) / (1) Geldfluss operative Gebarung (31 – 32)			-13.705,01	-12.500,00	-1.205,01	-13.705,01	-12.500,00	-1.205,01	
SA00	Nettoergebnis nach Zuw./Entn. Haushaltsrücklagen (Saldo 0 +/- SU23)			-13.705,01	-12.500,00	-1.205,01				
SA2	Saldo (2) Geldfluss aus der Investiven Gebarung (33 – 34)						0,00	0,00	0,00	
SA3	Saldo (3) Nettofinanzierungssaldo (Saldo 1 + Saldo 2)						-13.705,01	-12.500,00	-1.205,01	
SA4	Saldo (4) Geldfluss aus der Finanzierungstätigkeit (35 – 36)						0,00	0,00	0,00	
SA5	Saldo (5) Geldfluss aus der voranschlagswirksamen Gebarung (Saldo 3 + Saldo 4)						-13.705,01	-12.500,00	-1.205,01	
<b>690000</b>	<b>VERKEHRSVERBUND KÄRNTEN</b>									
<b>Operative Gebarung</b>										
SU 21 / 31	Summe Erträge / Einzahlungen operative Gebarung			0,00	0,00	0,00	0,00	0,00	0,00	
1/690000/752000	Transfers an Gemeinden, Gemeindeverbände (ohne marktbestimmte Tätigkeit) und Gemeindefonds	2231	3231	26	1.883,01	0,00	1.883,01	1.883,01	0,00	1.883,01
1/690000/754500	Kostenbeitr. nach Verkehrsverbund Kärnten-Gesetz	2231	3231	26	11.822,00	12.500,00	-678,00	11.822,00	12.500,00	-678,00
SU 22 / 32	Summe Aufwendungen / Auszahlungen operative Gebarung			13.705,01	12.500,00	1.205,01	13.705,01	12.500,00	1.205,01	
SA 0 / SA 1	(0) Nettoergebnis (21 - 22) / (1) Geldfluss operative Gebarung (31 – 32)			-13.705,01	-12.500,00	-1.205,01	-13.705,01	-12.500,00	-1.205,01	
SU 23	Summe Haushaltsrücklagen			0,00	0,00	0,00	0,00	0,00	0,00	
SA00	Nettoergebnis nach Zuw./Entn. Haushaltsrücklagen (Saldo 0 +/- SU23)			-13.705,01	-12.500,00	-1.205,01				
<b>Investive Gebarung</b>										
SU 33	Summe Einzahlungen investive Gebarung						0,00	0,00	0,00	
SU 34	Summe Auszahlungen investive Gebarung						0,00	0,00	0,00	
SA2	Saldo (2) Geldfluss aus der Investiven Gebarung (33 – 34)						0,00	0,00	0,00	
SA3	Saldo (3) Nettofinanzierungssaldo (Saldo 1 + Saldo 2)						-13.705,01	-12.500,00	-1.205,01	
<b>Finanzierungstätigkeit</b>										
SU 35	Summe Einzahlungen aus der Finanzierungstätigkeit						0,00	0,00	0,00	
SU 36	Summe Auszahlungen aus der Finanzierungstätigkeit						0,00	0,00	0,00	
SA4	Saldo (4) Geldfluss aus der Finanzierungstätigkeit (35 – 36)						0,00	0,00	0,00	
SA5	Saldo (5) Geldfluss aus der voranschlagswirksamen Gebarung (Saldo 3 + Saldo 4)						-13.705,01	-12.500,00	-1.205,01	

	MVAG	MVAG VCQU			Ergebnisrechnung			Finanzierungsrechnung			
		EH	FH		RA 2023	VA 2023	RA - VA	RA 2023	VA 2023	RA - VA	
<b>7 Wirtschaftsförderung</b>											
SA 0 / SA 1		(0) Nettoergebnis (21 - 22) / (1) Geldfluss operative Gebarung (31 - 32)			-26.818,72	-39.100,00	12.281,28	-23.011,80	-36.700,00	13.688,20	
SA00		Nettoergebnis nach Zuw./Entn. Haushaltsrücklagen (Saldo 0 +/- SU23)			-26.818,72	-39.100,00	12.281,28				
SA2		Saldo (2) Geldfluss aus der Investiven Gebarung (33 - 34)						0,00	0,00	0,00	
SA3		Saldo (3) Nettofinanzierungssaldo (Saldo 1 + Saldo 2)						-23.011,80	-36.700,00	13.688,20	
SA4		Saldo (4) Geldfluss aus der Finanzierungstätigkeit (35 - 36)						0,00	0,00	0,00	
SA5		Saldo (5) Geldfluss aus der voranschlagswirksamen Gebarung (Saldo 3 + Saldo 4)						-23.011,80	-36.700,00	13.688,20	
<b>74 Sonstige Förderung der Land- und Forstwirtschaft</b>											
SA 0 / SA 1		(0) Nettoergebnis (21 - 22) / (1) Geldfluss operative Gebarung (31 - 32)			-10.983,50	-12.400,00	1.416,50	-9.658,34	-12.400,00	2.741,66	
SA00		Nettoergebnis nach Zuw./Entn. Haushaltsrücklagen (Saldo 0 +/- SU23)			-10.983,50	-12.400,00	1.416,50				
SA2		Saldo (2) Geldfluss aus der Investiven Gebarung (33 - 34)						0,00	0,00	0,00	
SA3		Saldo (3) Nettofinanzierungssaldo (Saldo 1 + Saldo 2)						-9.658,34	-12.400,00	2.741,66	
SA4		Saldo (4) Geldfluss aus der Finanzierungstätigkeit (35 - 36)						0,00	0,00	0,00	
SA5		Saldo (5) Geldfluss aus der voranschlagswirksamen Gebarung (Saldo 3 + Saldo 4)						-9.658,34	-12.400,00	2.741,66	
<b>742 Produktionsförderung</b>											
SA 0 / SA 1		(0) Nettoergebnis (21 - 22) / (1) Geldfluss operative Gebarung (31 - 32)			-10.983,50	-12.400,00	1.416,50	-9.658,34	-12.400,00	2.741,66	
SA00		Nettoergebnis nach Zuw./Entn. Haushaltsrücklagen (Saldo 0 +/- SU23)			-10.983,50	-12.400,00	1.416,50				
SA2		Saldo (2) Geldfluss aus der Investiven Gebarung (33 - 34)						0,00	0,00	0,00	
SA3		Saldo (3) Nettofinanzierungssaldo (Saldo 1 + Saldo 2)						-9.658,34	-12.400,00	2.741,66	
SA4		Saldo (4) Geldfluss aus der Finanzierungstätigkeit (35 - 36)						0,00	0,00	0,00	
SA5		Saldo (5) Geldfluss aus der voranschlagswirksamen Gebarung (Saldo 3 + Saldo 4)						-9.658,34	-12.400,00	2.741,66	
<b>742000 Produktionsförderung</b>											
<b>Operative Gebarung</b>											
2/742000/829200		Sonstige Erträge, Deckumlage	2116	3116	18	0,00	100,00	-100,00	0,00	100,00	-100,00
2/742000/829201		Sonstige Erträge, Kostenbeiträge Deckhengste pro gemeldete Zuchtstute € 15,00	2116	3116	18	60,00	100,00	-40,00	75,00	100,00	-25,00
<b>SU 21 / 31</b>		<b>Summe Erträge / Einzahlungen operative Gebarung</b>				<b>60,00</b>	<b>200,00</b>	<b>-140,00</b>	<b>75,00</b>	<b>200,00</b>	<b>-125,00</b>
1/742000/630000		Postdienste	2222	3222	24	119,69	100,00	19,69	119,69	100,00	19,69
1/742000/726000		Mitgliedsbeitrag Maschinenring	2225	3225	24	79,00	100,00	-21,00	79,00	100,00	-21,00
1/742000/755000		Kilometergeld für Tierärzte	2233	3233	27	3.905,76	5.000,00	-1.094,24	2.595,60	5.000,00	-2.404,40
1/742000/755010		Nachschaftungsbeitrag, Sanitätsbeitrag Zuchttiere Viehzuchtgenossenschaft	2233	3233	27	952,76	1.000,00	-47,24	952,76	1.000,00	-47,24
1/742000/755020		Beitrag Deckhengste lt. Tierzuchtsgesetz (je Stuten x € 72,-)	2233	3233	27	288,00	600,00	-312,00	288,00	600,00	-312,00
1/742000/755030		De minimis Beihilfe (künstl. Besamung)	2233	3233	27	4.960,00	5.000,00	-40,00	4.960,00	5.000,00	-40,00

	MVAG	MVAG VCQU		Ergebnisrechnung			Finanzierungsrechnung				
		EH	FH	RA 2023	VA 2023	RA - VA	RA 2023	VA 2023	RA - VA		
1/742000/757000	Transfers, Beitrag für Zuchttiere Genossenschaft (Futtergeld)	2234	3234	27	738,29	800,00	-61,71	738,29	800,00	-61,71	
<b>SU 22 / 32</b>	<b>Summe Aufwendungen / Auszahlungen operative Gebarung</b>				<b>11.043,50</b>	<b>12.600,00</b>	<b>-1.556,50</b>	<b>9.733,34</b>	<b>12.600,00</b>	<b>-2.866,66</b>	
<b>SA 0 / SA 1</b>	<b>(0) Nettoergebnis (21 - 22) / (1) Geldfluss operative Gebarung (31 - 32)</b>				<b>-10.983,50</b>	<b>-12.400,00</b>	<b>1.416,50</b>	<b>-9.658,34</b>	<b>-12.400,00</b>	<b>2.741,66</b>	
<b>SU 23</b>	<b>Summe Haushaltsrücklagen</b>				<b>0,00</b>	<b>0,00</b>	<b>0,00</b>	<b>0,00</b>	<b>0,00</b>	<b>0,00</b>	
<b>SA00</b>	<b>Nettoergebnis nach Zuw./Entn. Haushaltsrücklagen (Saldo 0 +/- SU23)</b>				<b>-10.983,50</b>	<b>-12.400,00</b>	<b>1.416,50</b>				
<b>Investive Gebarung</b>											
<b>SU 33</b>	<b>Summe Einzahlungen investive Gebarung</b>							<b>0,00</b>	<b>0,00</b>	<b>0,00</b>	
<b>SU 34</b>	<b>Summe Auszahlungen investive Gebarung</b>							<b>0,00</b>	<b>0,00</b>	<b>0,00</b>	
<b>SA2</b>	<b>Saldo (2) Geldfluss aus der Investiven Gebarung (33 - 34)</b>							<b>0,00</b>	<b>0,00</b>	<b>0,00</b>	
<b>SA3</b>	<b>Saldo (3) Nettofinanzierungssaldo (Saldo 1 + Saldo 2)</b>							<b>-9.658,34</b>	<b>-12.400,00</b>	<b>2.741,66</b>	
<b>Finanzierungstätigkeit</b>											
<b>SU 35</b>	<b>Summe Einzahlungen aus der Finanzierungstätigkeit</b>							<b>0,00</b>	<b>0,00</b>	<b>0,00</b>	
<b>SU 36</b>	<b>Summe Auszahlungen aus der Finanzierungstätigkeit</b>							<b>0,00</b>	<b>0,00</b>	<b>0,00</b>	
<b>SA4</b>	<b>Saldo (4) Geldfluss aus der Finanzierungstätigkeit (35 - 36)</b>							<b>0,00</b>	<b>0,00</b>	<b>0,00</b>	
<b>SA5</b>	<b>Saldo (5) Geldfluss aus der voranschlagswirksamen Gebarung (Saldo 3 + Saldo 4)</b>							<b>-9.658,34</b>	<b>-12.400,00</b>	<b>2.741,66</b>	
<b>77</b>	<b>Förderung des Fremdenverkehrs</b>										
<b>SA 0 / SA 1</b>	<b>(0) Nettoergebnis (21 - 22) / (1) Geldfluss operative Gebarung (31 - 32)</b>				<b>-14.660,01</b>	<b>-23.700,00</b>	<b>9.039,99</b>	<b>-12.178,25</b>	<b>-21.300,00</b>	<b>9.121,75</b>	
<b>SA00</b>	<b>Nettoergebnis nach Zuw./Entn. Haushaltsrücklagen (Saldo 0 +/- SU23)</b>				<b>-14.660,01</b>	<b>-23.700,00</b>	<b>9.039,99</b>				
<b>SA2</b>	<b>Saldo (2) Geldfluss aus der Investiven Gebarung (33 - 34)</b>							<b>0,00</b>	<b>0,00</b>	<b>0,00</b>	
<b>SA3</b>	<b>Saldo (3) Nettofinanzierungssaldo (Saldo 1 + Saldo 2)</b>							<b>-12.178,25</b>	<b>-21.300,00</b>	<b>9.121,75</b>	
<b>SA4</b>	<b>Saldo (4) Geldfluss aus der Finanzierungstätigkeit (35 - 36)</b>							<b>0,00</b>	<b>0,00</b>	<b>0,00</b>	
<b>SA5</b>	<b>Saldo (5) Geldfluss aus der voranschlagswirksamen Gebarung (Saldo 3 + Saldo 4)</b>							<b>-12.178,25</b>	<b>-21.300,00</b>	<b>9.121,75</b>	
<b>771</b>	<b>Maßnahmen zur Förderung des Fremdenverkehrs</b>										
<b>SA 0 / SA 1</b>	<b>(0) Nettoergebnis (21 - 22) / (1) Geldfluss operative Gebarung (31 - 32)</b>				<b>-14.660,01</b>	<b>-23.700,00</b>	<b>9.039,99</b>	<b>-12.178,25</b>	<b>-21.300,00</b>	<b>9.121,75</b>	
<b>SA00</b>	<b>Nettoergebnis nach Zuw./Entn. Haushaltsrücklagen (Saldo 0 +/- SU23)</b>				<b>-14.660,01</b>	<b>-23.700,00</b>	<b>9.039,99</b>				
<b>SA2</b>	<b>Saldo (2) Geldfluss aus der Investiven Gebarung (33 - 34)</b>							<b>0,00</b>	<b>0,00</b>	<b>0,00</b>	
<b>SA3</b>	<b>Saldo (3) Nettofinanzierungssaldo (Saldo 1 + Saldo 2)</b>							<b>-12.178,25</b>	<b>-21.300,00</b>	<b>9.121,75</b>	
<b>SA4</b>	<b>Saldo (4) Geldfluss aus der Finanzierungstätigkeit (35 - 36)</b>							<b>0,00</b>	<b>0,00</b>	<b>0,00</b>	
<b>SA5</b>	<b>Saldo (5) Geldfluss aus der voranschlagswirksamen Gebarung (Saldo 3 + Saldo 4)</b>							<b>-12.178,25</b>	<b>-21.300,00</b>	<b>9.121,75</b>	
<b>771000</b>	<b>Maßnahmen zur Förderung des Fremdenverkehrs</b>										
<b>Operative Gebarung</b>											
2/771000/813000	Erträge aus der Auflösung von Investitionszuschüssen (Kapitaltransfers)		2127		219,49	200,00	19,49	0,00	0,00	0,00	
2/771000/816100	Kostensätze		2114	3114	13	192,00	200,00	-8,00	192,00	200,00	-8,00
<b>SU 21 / 31</b>	<b>Summe Erträge / Einzahlungen operative Gebarung</b>				<b>411,49</b>	<b>400,00</b>	<b>11,49</b>	<b>192,00</b>	<b>200,00</b>	<b>-8,00</b>	

		MVAG			Ergebnisrechnung			Finanzierungsrechnung		
		EH	FH	VCQU	RA 2023	VA 2023	RA - VA	RA 2023	VA 2023	RA - VA
1/771000/618000	Instandhaltung von sonstigen Anlagen	2224	3224	24	6.102,18	14.100,00	-7.997,82	6.102,18	14.100,00	-7.997,82
1/771000/630000	Postdienste	2222	3222	24	423,86	500,00	-76,14	423,86	500,00	-76,14
1/771000/680200	Planmäßige Abschreibung - Grundstückseinrichtungen und Infrastruktur	2226			192,25	200,00	-7,75	0,00	0,00	0,00
1/771000/680300	Planmäßige Abschreibung - Gebäude und Bauten	2226			369,41	400,00	-30,59	0,00	0,00	0,00
1/771000/680700	Planmäßige Abschreibung - Amts-, Betriebs- und Geschäftsausstattung	2226			2.041,37	2.000,00	41,37	0,00	0,00	0,00
1/771000/700000	Pachtzinse Guckofen-Pavillon, Riegler Rudolf	2223	3223	24	210,21	400,00	-189,79	111,99	400,00	-288,01
1/771000/720109	Kostenbeitrag Wirtschaftshof Arbeit	2225	3225	24	784,70	1.000,00	-215,30	784,70	1.000,00	-215,30
1/771000/720209	Kostenbeitrag Wirtschaftshof Maschinen	2225	3225	24	135,50	500,00	-364,50	135,50	500,00	-364,50
1/771000/755000	Beitrag an KSL GmbH (45 % der Einnahmen OT + pausch. OT)	2233	3233	27	4.812,02	5.000,00	-187,98	4.812,02	5.000,00	-187,98
<b>SU 22 / 32</b>	<b>Summe Aufwendungen / Auszahlungen operative Gebarung</b>				<b>15.071,50</b>	<b>24.100,00</b>	<b>-9.028,50</b>	<b>12.370,25</b>	<b>21.500,00</b>	<b>-9.129,75</b>
<b>SA 0 / SA 1</b>	<b>(0) Nettoergebnis (21 - 22) / (1) Geldfluss operative Gebarung (31 - 32)</b>				<b>-14.660,01</b>	<b>-23.700,00</b>	<b>9.039,99</b>	<b>-12.178,25</b>	<b>-21.300,00</b>	<b>9.121,75</b>
<b>SU 23</b>	<b>Summe Haushaltsrücklagen</b>				<b>0,00</b>	<b>0,00</b>	<b>0,00</b>	<b>0,00</b>	<b>0,00</b>	<b>0,00</b>
<b>SA00</b>	<b>Nettoergebnis nach Zuw./Entn. Haushaltsrücklagen (Saldo 0 +/- SU23)</b>				<b>-14.660,01</b>	<b>-23.700,00</b>	<b>9.039,99</b>			
<b>Investive Gebarung</b>										
<b>SU 33</b>	<b>Summe Einzahlungen investive Gebarung</b>							<b>0,00</b>	<b>0,00</b>	<b>0,00</b>
<b>SU 34</b>	<b>Summe Auszahlungen investive Gebarung</b>							<b>0,00</b>	<b>0,00</b>	<b>0,00</b>
<b>SA2</b>	<b>Saldo (2) Geldfluss aus der Investiven Gebarung (33 - 34)</b>							<b>0,00</b>	<b>0,00</b>	<b>0,00</b>
<b>SA3</b>	<b>Saldo (3) Nettofinanzierungssaldo (Saldo 1 + Saldo 2)</b>							<b>-12.178,25</b>	<b>-21.300,00</b>	<b>9.121,75</b>
<b>Finanzierungstätigkeit</b>										
<b>SU 35</b>	<b>Summe Einzahlungen aus der Finanzierungstätigkeit</b>							<b>0,00</b>	<b>0,00</b>	<b>0,00</b>
<b>SU 36</b>	<b>Summe Auszahlungen aus der Finanzierungstätigkeit</b>							<b>0,00</b>	<b>0,00</b>	<b>0,00</b>
<b>SA4</b>	<b>Saldo (4) Geldfluss aus der Finanzierungstätigkeit (35 - 36)</b>							<b>0,00</b>	<b>0,00</b>	<b>0,00</b>
<b>SA5</b>	<b>Saldo (5) Geldfluss aus der voranschlagswirksamen Gebarung (Saldo 3 + Saldo 4)</b>							<b>-12.178,25</b>	<b>-21.300,00</b>	<b>9.121,75</b>



	MVAG			Ergebnisrechnung			Finanzierungsrechnung			
	EH	FH	VCQU	RA 2023	VA 2023	RA - VA	RA 2023	VA 2023	RA - VA	
<b>78</b>	<b>Förderung von Handel, Gewerbe und Industrie</b>									
SA 0 / SA 1	(0) Nettoergebnis (21 - 22) / (1) Geldfluss operative Gebarung (31 - 32)			-1.175,21	-3.000,00	1.824,79	-1.175,21	-3.000,00	1.824,79	
SA00	Nettoergebnis nach Zuw./Entn. Haushaltsrücklagen (Saldo 0 +/- SU23)			-1.175,21	-3.000,00	1.824,79				
SA2	Saldo (2) Geldfluss aus der Investiven Gebarung (33 - 34)						0,00	0,00	0,00	
SA3	Saldo (3) Nettofinanzierungssaldo (Saldo 1 + Saldo 2)						-1.175,21	-3.000,00	1.824,79	
SA4	Saldo (4) Geldfluss aus der Finanzierungstätigkeit (35 - 36)						0,00	0,00	0,00	
SA5	Saldo (5) Geldfluss aus der voranschlagswirksamen Gebarung (Saldo 3 + Saldo 4)						-1.175,21	-3.000,00	1.824,79	
<b>789</b>	<b>Sonstige Einrichtungen und Maßnahmen</b>									
SA 0 / SA 1	(0) Nettoergebnis (21 - 22) / (1) Geldfluss operative Gebarung (31 - 32)			-1.175,21	-3.000,00	1.824,79	-1.175,21	-3.000,00	1.824,79	
SA00	Nettoergebnis nach Zuw./Entn. Haushaltsrücklagen (Saldo 0 +/- SU23)			-1.175,21	-3.000,00	1.824,79				
SA2	Saldo (2) Geldfluss aus der Investiven Gebarung (33 - 34)						0,00	0,00	0,00	
SA3	Saldo (3) Nettofinanzierungssaldo (Saldo 1 + Saldo 2)						-1.175,21	-3.000,00	1.824,79	
SA4	Saldo (4) Geldfluss aus der Finanzierungstätigkeit (35 - 36)						0,00	0,00	0,00	
SA5	Saldo (5) Geldfluss aus der voranschlagswirksamen Gebarung (Saldo 3 + Saldo 4)						-1.175,21	-3.000,00	1.824,79	
<b>789000</b>	<b>Wirtschaftspolitische Maßnahmen</b>									
<b>Operative Gebarung</b>										
SU 21 / 31	Summe Erträge / Einzahlungen operative Gebarung			0,00	0,00	0,00	0,00	0,00	0,00	
1/789000/619000	Instandhaltung von Sonderanlagen	2224	3224	24	22,91	300,00	-277,09	22,91	300,00	-277,09
1/789000/720109	Kostenbeitrag Wirtschaftshof Arbeit	2225	3225	24	949,90	1.500,00	-550,10	949,90	1.500,00	-550,10
1/789000/720209	Kostenbeitrag Wirtschaftshof Maschinen	2225	3225	24	70,40	500,00	-429,60	70,40	500,00	-429,60
1/789000/728000	Entgelte für sonstige Leistungen	2225	3225	24	132,00	700,00	-568,00	132,00	700,00	-568,00
SU 22 / 32	Summe Aufwendungen / Auszahlungen operative Gebarung			1.175,21	3.000,00	-1.824,79	1.175,21	3.000,00	-1.824,79	
SA 0 / SA 1	(0) Nettoergebnis (21 - 22) / (1) Geldfluss operative Gebarung (31 - 32)			-1.175,21	-3.000,00	1.824,79	-1.175,21	-3.000,00	1.824,79	
SU 23	Summe Haushaltsrücklagen			0,00	0,00	0,00	0,00	0,00	0,00	
SA00	Nettoergebnis nach Zuw./Entn. Haushaltsrücklagen (Saldo 0 +/- SU23)			-1.175,21	-3.000,00	1.824,79				
<b>Investive Gebarung</b>										
SU 33	Summe Einzahlungen investive Gebarung						0,00	0,00	0,00	
SU 34	Summe Auszahlungen investive Gebarung						0,00	0,00	0,00	
SA2	Saldo (2) Geldfluss aus der Investiven Gebarung (33 - 34)						0,00	0,00	0,00	
SA3	Saldo (3) Nettofinanzierungssaldo (Saldo 1 + Saldo 2)						-1.175,21	-3.000,00	1.824,79	
<b>Finanzierungstätigkeit</b>										
SU 35	Summe Einzahlungen aus der Finanzierungstätigkeit						0,00	0,00	0,00	
SU 36	Summe Auszahlungen aus der Finanzierungstätigkeit						0,00	0,00	0,00	
SA4	Saldo (4) Geldfluss aus der Finanzierungstätigkeit (35 - 36)						0,00	0,00	0,00	
SA5	Saldo (5) Geldfluss aus der voranschlagswirksamen Gebarung (Saldo 3 + Saldo 4)						-1.175,21	-3.000,00	1.824,79	

	MVAG			Ergebnisrechnung			Finanzierungsrechnung			
	EH	FH	VCQU	RA 2023	VA 2023	RA - VA	RA 2023	VA 2023	RA - VA	
<b>8 Dienstleistungen</b>										
SA 0 / SA 1	(0) Nettoergebnis (21 - 22) / (1) Geldfluss operative Gebarung (31 - 32)			-467.283,66	-459.900,00	-7.383,66	-306.966,78	-325.300,00	18.333,22	
SA00	Nettoergebnis nach Zuw./Entn. Haushaltsrücklagen (Saldo 0 +/- SU23)			-482.854,50	-535.400,00	52.545,50				
SA2	Saldo (2) Geldfluss aus der Investiven Gebarung (33 - 34)						-50.556,16	-65.300,00	14.743,84	
SA3	Saldo (3) Nettofinanzierungssaldo (Saldo 1 + Saldo 2)						-357.522,94	-390.600,00	33.077,06	
SA4	Saldo (4) Geldfluss aus der Finanzierungstätigkeit (35 - 36)						-40.263,09	-40.400,00	136,91	
SA5	Saldo (5) Geldfluss aus der voranschlagswirksamen Gebarung (Saldo 3 + Saldo 4)						-397.786,03	-431.000,00	33.213,97	
<b>81 Öffentliche Einrichtungen (soweit nicht dem Abschnitt 85 zuzuordnen)</b>										
SA 0 / SA 1	(0) Nettoergebnis (21 - 22) / (1) Geldfluss operative Gebarung (31 - 32)			-375.138,44	-309.800,00	-65.338,44	-339.323,25	-310.300,00	-29.023,25	
SA00	Nettoergebnis nach Zuw./Entn. Haushaltsrücklagen (Saldo 0 +/- SU23)			-375.138,44	-309.800,00	-65.338,44				
SA2	Saldo (2) Geldfluss aus der Investiven Gebarung (33 - 34)						-17.329,93	-15.000,00	-2.329,93	
SA3	Saldo (3) Nettofinanzierungssaldo (Saldo 1 + Saldo 2)						-356.653,18	-325.300,00	-31.353,18	
SA4	Saldo (4) Geldfluss aus der Finanzierungstätigkeit (35 - 36)						0,00	0,00	0,00	
SA5	Saldo (5) Geldfluss aus der voranschlagswirksamen Gebarung (Saldo 3 + Saldo 4)						-356.653,18	-325.300,00	-31.353,18	
<b>814 Straßenreinigung</b>										
SA 0 / SA 1	(0) Nettoergebnis (21 - 22) / (1) Geldfluss operative Gebarung (31 - 32)			-287.370,45	-212.300,00	-75.070,45	-254.682,06	-215.900,00	-38.782,06	
SA00	Nettoergebnis nach Zuw./Entn. Haushaltsrücklagen (Saldo 0 +/- SU23)			-287.370,45	-212.300,00	-75.070,45				
SA2	Saldo (2) Geldfluss aus der Investiven Gebarung (33 - 34)						-4.369,93	-2.000,00	-2.369,93	
SA3	Saldo (3) Nettofinanzierungssaldo (Saldo 1 + Saldo 2)						-259.051,99	-217.900,00	-41.151,99	
SA4	Saldo (4) Geldfluss aus der Finanzierungstätigkeit (35 - 36)						0,00	0,00	0,00	
SA5	Saldo (5) Geldfluss aus der voranschlagswirksamen Gebarung (Saldo 3 + Saldo 4)						-259.051,99	-217.900,00	-41.151,99	
<b>814000 STRASSENREINIGUNG - WINTERDIENST</b>										
<b>Operative Gebarung</b>										
2/814000/813000	Erträge aus der Auflösung von Investitionszuschüssen (Kapitaltransfers)	2127		767,00	800,00	-33,00	0,00	0,00	0,00	
2/814000/816100	Kostensätze v. Einzelpersonen Kostenbet.Schneeräumung	2114	3114	13	0,00	100,00	-100,00	0,00	100,00	-100,00
<b>SU 21 / 31</b>	<b>Summe Erträge / Einzahlungen operative Gebarung</b>			<b>767,00</b>	<b>900,00</b>	<b>-133,00</b>	<b>0,00</b>	<b>100,00</b>	<b>-100,00</b>	
1/814000/400000	Geringwert.Wirtschaftsgüter Schneeschieber, Schneestangen etc.	2221	3221	23	2.444,54	900,00	1.544,54	2.444,54	900,00	1.544,54
1/814000/455000	Chemische Mittel -Streusalz	2221	3221	23	17.714,16	19.500,00	-1.785,84	11.520,00	19.500,00	-7.980,00
1/814000/459000	Sonstige Verbrauchsgüter -Streumittel (Splitt)	2221	3221	23	28.375,01	18.400,00	9.975,01	23.612,47	25.000,00	-1.387,53
1/814000/511000	Geldbezüge der Vertragsbediensteten in handwerklicher Verwendung	2211	3211	20	10.707,20	7.300,00	3.407,20	10.707,20	7.300,00	3.407,20
1/814000/580000	Dienstgeberbeiträge zum Ausgleichsfonds für Familienbeihilfen	2212	3212	20	396,17	300,00	96,17	396,17	300,00	96,17

		MVAG			Ergebnisrechnung			Finanzierungsrechnung		
		EH	FH	VCQU	RA 2023	VA 2023	RA - VA	RA 2023	VA 2023	RA - VA
1/814000/582000	Sonstige Dienstgeberbeiträge zur sozialen Sicherheit	2212	3212	20	2.093,79	1.400,00	693,79	2.093,79	1.400,00	693,79
1/814000/617000	Instandhaltung von Fahrzeugen	2224	3224	24	7.930,31	1.000,00	6.930,31	7.603,62	1.000,00	6.603,62
1/814000/618100	Instandhaltung und Wartung EDV (Hardware/Software)	2224	3224	24	996,00	1.000,00	-4,00	996,00	1.000,00	-4,00
1/814000/680600	Planmäßige Abschreibung - Technische Anlagen, Fahrzeuge und Maschinen	2226			2.318,39	2.300,00	18,39	0,00	0,00	0,00
1/814000/680700	Planmäßige Abschreibung - Amts-, Betriebs- und Geschäftsausstattung	2226			2.145,58	1.500,00	645,58	0,00	0,00	0,00
1/814000/720109	Kostenbeitrag Wirtschaftshof Arbeit	2225	3225	24	72.167,55	50.000,00	22.167,55	72.167,55	50.000,00	22.167,55
1/814000/720209	Kostenbeitrag Wirtschaftshof Maschinen	2225	3225	24	51.670,80	40.000,00	11.670,80	51.670,80	40.000,00	11.670,80
1/814000/728000	Entgelte für sonstige Leistungen (Schneeräumung)	2225	3225	24	75.044,35	55.000,00	20.044,35	57.336,32	55.000,00	2.336,32
1/814000/728100	Entgelt für sonstige Leistungen (Kehrung Gemeindestraßen)	2225	3225	24	6.505,20	7.000,00	-494,80	6.505,20	7.000,00	-494,80
1/814000/728200	Entgelte für sonstige Leistungen (Kehrung ländl. Wegenetz)	2225	3225	24	7.628,40	7.600,00	28,40	7.628,40	7.600,00	28,40
<b>SU 22 / 32</b>	<b>Summe Aufwendungen / Auszahlungen operative Gebarung</b>				<b>288.137,45</b>	<b>213.200,00</b>	<b>74.937,45</b>	<b>254.682,06</b>	<b>216.000,00</b>	<b>38.682,06</b>
<b>SA 0 / SA 1</b>	<b>(0) Nettoergebnis (21 - 22) / (1) Geldfluss operative Gebarung (31 - 32)</b>				<b>-287.370,45</b>	<b>-212.300,00</b>	<b>-75.070,45</b>	<b>-254.682,06</b>	<b>-215.900,00</b>	<b>-38.782,06</b>
<b>SU 23</b>	<b>Summe Haushaltsrücklagen</b>				<b>0,00</b>	<b>0,00</b>	<b>0,00</b>	<b>0,00</b>	<b>0,00</b>	<b>0,00</b>
<b>SA00</b>	<b>Nettoergebnis nach Zuw./Entn. Haushaltsrücklagen (Saldo 0 +/- SU23)</b>				<b>-287.370,45</b>	<b>-212.300,00</b>	<b>-75.070,45</b>			
<b>Investive Gebarung</b>										
<b>SU 33</b>	<b>Summe Einzahlungen investive Gebarung</b>							<b>0,00</b>	<b>0,00</b>	<b>0,00</b>
1/814000/042000	Amts-, Betriebs- und Geschäftsausstattung		3415	2 41	0,00	0,00	0,00	4.369,93	2.000,00	2.369,93
<b>SU 34</b>	<b>Summe Auszahlungen investive Gebarung</b>							<b>4.369,93</b>	<b>2.000,00</b>	<b>2.369,93</b>
<b>SA2</b>	<b>Saldo (2) Geldfluss aus der Investiven Gebarung (33 - 34)</b>							<b>-4.369,93</b>	<b>-2.000,00</b>	<b>-2.369,93</b>
<b>SA3</b>	<b>Saldo (3) Nettofinanzierungssaldo (Saldo 1 + Saldo 2)</b>							<b>-259.051,99</b>	<b>-217.900,00</b>	<b>-41.151,99</b>
<b>Finanzierungstätigkeit</b>										
<b>SU 35</b>	<b>Summe Einzahlungen aus der Finanzierungstätigkeit</b>							<b>0,00</b>	<b>0,00</b>	<b>0,00</b>
<b>SU 36</b>	<b>Summe Auszahlungen aus der Finanzierungstätigkeit</b>							<b>0,00</b>	<b>0,00</b>	<b>0,00</b>
<b>SA4</b>	<b>Saldo (4) Geldfluss aus der Finanzierungstätigkeit (35 - 36)</b>							<b>0,00</b>	<b>0,00</b>	<b>0,00</b>
<b>SA5</b>	<b>Saldo (5) Geldfluss aus der voranschlagswirksamen Gebarung (Saldo 3 + Saldo 4)</b>							<b>-259.051,99</b>	<b>-217.900,00</b>	<b>-41.151,99</b>

	MVAG			Ergebnisrechnung			Finanzierungsrechnung			
	MVAG	MVAG	VCQU	RA 2023	VA 2023	RA - VA	RA 2023	VA 2023	RA - VA	
	EH	FH								
<b>815</b>	<b>Park- und Gartenanlagen, Kinderspielplätze</b>									
<b>SA 0 / SA 1</b>	<b>(0) Nettoergebnis (21 - 22) / (1) Geldfluss operative Gebarung (31 - 32)</b>			<b>-47.924,59</b>	<b>-42.000,00</b>	<b>-5.924,59</b>	<b>-45.677,36</b>	<b>-39.700,00</b>	<b>-5.977,36</b>	
<b>SA00</b>	<b>Nettoergebnis nach Zuw./Entn. Haushaltsrücklagen (Saldo 0 +/- SU23)</b>			<b>-47.924,59</b>	<b>-42.000,00</b>	<b>-5.924,59</b>				
<b>SA2</b>	<b>Saldo (2) Geldfluss aus der Investiven Gebarung (33 - 34)</b>						<b>0,00</b>	<b>0,00</b>	<b>0,00</b>	
<b>SA3</b>	<b>Saldo (3) Nettofinanzierungssaldo (Saldo 1 + Saldo 2)</b>						<b>-45.677,36</b>	<b>-39.700,00</b>	<b>-5.977,36</b>	
<b>SA4</b>	<b>Saldo (4) Geldfluss aus der Finanzierungstätigkeit (35 - 36)</b>						<b>0,00</b>	<b>0,00</b>	<b>0,00</b>	
<b>SA5</b>	<b>Saldo (5) Geldfluss aus der voranschlagswirksamen Gebarung (Saldo 3 + Saldo 4)</b>						<b>-45.677,36</b>	<b>-39.700,00</b>	<b>-5.977,36</b>	
<b>815000</b>	<b>Parkanlagen</b>									
<b>Operative Gebarung</b>										
2/815000/813000	Erträge aus der Auflösung von Investitionszuschüssen (Kapitaltransfers)	2127		1.133,34	1.100,00	33,34	0,00	0,00	0,00	
2/815000/829000	Sonstige Erträge	2116	3116	18	132,54	100,00	32,54	132,54	100,00	32,54
2/815000/861100	Transfers von Ländern, Landesfonds und Landeskammern	2121	3121	15	5.900,00	5.900,00	0,00	5.900,00	5.900,00	0,00
<b>SU 21 / 31</b>	<b>Summe Erträge / Einzahlungen operative Gebarung</b>			<b>7.165,88</b>	<b>7.100,00</b>	<b>65,88</b>	<b>6.032,54</b>	<b>6.000,00</b>	<b>32,54</b>	
1/815000/400000	Geringwertige Wirtschaftsg.d.Anlage Laubrechen,Blumenk.,Schlauchg.,Pfäh	2221	3221	23	370,29	400,00	-29,71	370,29	400,00	-29,71
1/815000/452000	Treibstoffe	2221	3221	23	319,24	500,00	-180,76	319,24	500,00	-180,76
1/815000/459000	Sonstige Verbrauchsgüter	2221	3221	23	196,48	500,00	-303,52	196,48	500,00	-303,52
1/815000/610000	Instandhaltung von Grund und Boden	2224	3224	24	2.906,21	2.800,00	106,21	2.906,21	2.800,00	106,21
1/815000/616000	Instandhaltung von Maschinen und maschinellen Anlagen	2224	3224	24	338,82	300,00	38,82	338,82	300,00	38,82
1/815000/618000	Instandhaltung von sonstigen Anlagen	2224	3224	24	6.425,16	6.400,00	25,16	6.425,16	6.400,00	25,16
1/815000/680200	Planmäßige Abschreibung - Grundstückseinrichtungen und Infrastruktur	2226			407,25	400,00	7,25	0,00	0,00	0,00
1/815000/680600	Planmäßige Abschreibung - Technische Anlagen, Fahrzeuge und Maschinen	2226			311,26	300,00	11,26	0,00	0,00	0,00
1/815000/680700	Planmäßige Abschreibung - Amts-, Betriebs- und Geschäftsausstattung	2226			2.662,06	2.700,00	-37,94	0,00	0,00	0,00
1/815000/700000	Pachtzinse Peinsitt Manfred, Kaiserbrunnen	2223	3223	24	100,00	100,00	0,00	100,00	100,00	0,00
1/815000/720109	Kostenbeitrag Wirtschaftshof Arbeit	2225	3225	24	17.717,70	14.000,00	3.717,70	17.717,70	14.000,00	3.717,70
1/815000/720209	Kostenbeitrag Wirtschaftshof Maschinen	2225	3225	24	4.241,00	3.500,00	741,00	4.241,00	3.500,00	741,00
1/815000/728000	Entgelte für sonstige Leistungen	2225	3225	24	19.095,00	17.200,00	1.895,00	19.095,00	17.200,00	1.895,00
<b>SU 22 / 32</b>	<b>Summe Aufwendungen / Auszahlungen operative Gebarung</b>			<b>55.090,47</b>	<b>49.100,00</b>	<b>5.990,47</b>	<b>51.709,90</b>	<b>45.700,00</b>	<b>6.009,90</b>	
<b>SA 0 / SA 1</b>	<b>(0) Nettoergebnis (21 - 22) / (1) Geldfluss operative Gebarung (31 - 32)</b>			<b>-47.924,59</b>	<b>-42.000,00</b>	<b>-5.924,59</b>	<b>-45.677,36</b>	<b>-39.700,00</b>	<b>-5.977,36</b>	
<b>SU 23</b>	<b>Summe Haushaltsrücklagen</b>			<b>0,00</b>	<b>0,00</b>	<b>0,00</b>	<b>0,00</b>	<b>0,00</b>	<b>0,00</b>	
<b>SA00</b>	<b>Nettoergebnis nach Zuw./Entn. Haushaltsrücklagen (Saldo 0 +/- SU23)</b>			<b>-47.924,59</b>	<b>-42.000,00</b>	<b>-5.924,59</b>				
<b>Investive Gebarung</b>										

	MVAG MVAG VCQU		Ergebnisrechnung			Finanzierungsrechnung		
	EH	FH	RA 2023	VA 2023	RA - VA	RA 2023	VA 2023	RA - VA
SU 33		Summe Einzahlungen investive Gebarung				0,00	0,00	0,00
SU 34		Summe Auszahlungen investive Gebarung				0,00	0,00	0,00
SA2		Saldo (2) Geldfluss aus der Investiven Gebarung (33 – 34)				0,00	0,00	0,00
SA3		Saldo (3) Nettofinanzierungssaldo (Saldo 1 + Saldo 2)				-45.677,36	-39.700,00	-5.977,36
<b>Finanzierungstätigkeit</b>								
SU 35		Summe Einzahlungen aus der Finanzierungstätigkeit				0,00	0,00	0,00
SU 36		Summe Auszahlungen aus der Finanzierungstätigkeit				0,00	0,00	0,00
SA4		Saldo (4) Geldfluss aus der Finanzierungstätigkeit (35 – 36)				0,00	0,00	0,00
SA5		Saldo (5) Geldfluss aus der voranschlagswirksamen Gebarung (Saldo 3 + Saldo 4)				-45.677,36	-39.700,00	-5.977,36

	MVAG			Ergebnisrechnung			Finanzierungsrechnung			
	EH	FH	VCQU	RA 2023	VA 2023	RA - VA	RA 2023	VA 2023	RA - VA	
<b>816</b>	<b>Öffentliche Beleuchtung und öffentliche Uhren</b>									
<b>SA 0 / SA 1</b>	<b>(0) Nettoergebnis (21 - 22) / (1) Geldfluss operative Gebarung (31 - 32)</b>			<b>-39.843,40</b>	<b>-55.500,00</b>	<b>15.656,60</b>	<b>-38.963,83</b>	<b>-54.700,00</b>	<b>15.736,17</b>	
<b>SA00</b>	<b>Nettoergebnis nach Zuw./Entn. Haushaltsrücklagen (Saldo 0 +/- SU23)</b>			<b>-39.843,40</b>	<b>-55.500,00</b>	<b>15.656,60</b>				
<b>SA2</b>	<b>Saldo (2) Geldfluss aus der Investiven Gebarung (33 - 34)</b>						<b>-12.960,00</b>	<b>-13.000,00</b>	<b>40,00</b>	
<b>SA3</b>	<b>Saldo (3) Nettofinanzierungssaldo (Saldo 1 + Saldo 2)</b>						<b>-51.923,83</b>	<b>-67.700,00</b>	<b>15.776,17</b>	
<b>SA4</b>	<b>Saldo (4) Geldfluss aus der Finanzierungstätigkeit (35 - 36)</b>						<b>0,00</b>	<b>0,00</b>	<b>0,00</b>	
<b>SA5</b>	<b>Saldo (5) Geldfluss aus der voranschlagswirksamen Gebarung (Saldo 3 + Saldo 4)</b>						<b>-51.923,83</b>	<b>-67.700,00</b>	<b>15.776,17</b>	
<b>816000</b>	<b>Öffentliche Beleuchtung und öffentl Uhren</b>									
<b>Operative Gebarung</b>										
2/816000/813000	Erträge aus der Auflösung von Investitionszuschüssen (Kapitaltransfers)	2127			5.057,99	5.100,00	-42,01	0,00	0,00	0,00
2/816000/816000	Kostenbeiträge (Kostensätze) für sonstige Leistungen	2114	3114	13	2.184,00	2.200,00	-16,00	2.184,00	2.200,00	-16,00
<b>SU 21 / 31</b>	<b>Summe Erträge / Einzahlungen operative Gebarung</b>			<b>7.241,99</b>	<b>7.300,00</b>	<b>-58,01</b>	<b>2.184,00</b>	<b>2.200,00</b>	<b>-16,00</b>	
1/816000/459000	Sonstige Verbrauchsgüter	2221	3221	23	148,18	1.500,00	-1.351,82	148,18	1.500,00	-1.351,82
1/816000/600000	Energiebezug Strom	2222	3222	24	31.455,83	45.000,00	-13.544,17	31.455,83	45.000,00	-13.544,17
1/816000/619000	Instandhaltung von Sonderanlagen	2224	3224	24	4.401,48	5.800,00	-1.398,52	4.401,48	5.800,00	-1.398,52
1/816000/680200	Planmäßige Abschreibung - Grundstückseinrichtungen und Infrastruktur	2226			5.937,56	5.900,00	37,56	0,00	0,00	0,00
1/816000/720109	Kostenbeitrag Wirtschaftshof Arbeit	2225	3225	24	3.809,94	3.500,00	309,94	3.809,94	3.500,00	309,94
1/816000/720209	Kostenbeitrag Wirtschaftshof Maschinen	2225	3225	24	1.332,40	1.100,00	232,40	1.332,40	1.100,00	232,40
<b>SU 22 / 32</b>	<b>Summe Aufwendungen / Auszahlungen operative Gebarung</b>			<b>47.085,39</b>	<b>62.800,00</b>	<b>-15.714,61</b>	<b>41.147,83</b>	<b>56.900,00</b>	<b>-15.752,17</b>	
<b>SA 0 / SA 1</b>	<b>(0) Nettoergebnis (21 - 22) / (1) Geldfluss operative Gebarung (31 - 32)</b>			<b>-39.843,40</b>	<b>-55.500,00</b>	<b>15.656,60</b>	<b>-38.963,83</b>	<b>-54.700,00</b>	<b>15.736,17</b>	
<b>SU 23</b>	<b>Summe Haushaltsrücklagen</b>			<b>0,00</b>	<b>0,00</b>	<b>0,00</b>	<b>0,00</b>	<b>0,00</b>	<b>0,00</b>	
<b>SA00</b>	<b>Nettoergebnis nach Zuw./Entn. Haushaltsrücklagen (Saldo 0 +/- SU23)</b>			<b>-39.843,40</b>	<b>-55.500,00</b>	<b>15.656,60</b>				
<b>Investive Gebarung</b>										
<b>SU 33</b>	<b>Summe Einzahlungen investive Gebarung</b>						<b>0,00</b>	<b>0,00</b>	<b>0,00</b>	
1/816000/005000	Anlagen zu Straßenbauten	3412	2	40	0,00	0,00	0,00	12.960,00	13.000,00	-40,00
<b>SU 34</b>	<b>Summe Auszahlungen investive Gebarung</b>						<b>12.960,00</b>	<b>13.000,00</b>	<b>-40,00</b>	
<b>SA2</b>	<b>Saldo (2) Geldfluss aus der Investiven Gebarung (33 - 34)</b>						<b>-12.960,00</b>	<b>-13.000,00</b>	<b>40,00</b>	
<b>SA3</b>	<b>Saldo (3) Nettofinanzierungssaldo (Saldo 1 + Saldo 2)</b>						<b>-51.923,83</b>	<b>-67.700,00</b>	<b>15.776,17</b>	
<b>Finanzierungstätigkeit</b>										
<b>SU 35</b>	<b>Summe Einzahlungen aus der Finanzierungstätigkeit</b>						<b>0,00</b>	<b>0,00</b>	<b>0,00</b>	
<b>SU 36</b>	<b>Summe Auszahlungen aus der Finanzierungstätigkeit</b>						<b>0,00</b>	<b>0,00</b>	<b>0,00</b>	
<b>SA4</b>	<b>Saldo (4) Geldfluss aus der Finanzierungstätigkeit (35 - 36)</b>						<b>0,00</b>	<b>0,00</b>	<b>0,00</b>	
<b>SA5</b>	<b>Saldo (5) Geldfluss aus der voranschlagswirksamen Gebarung (Saldo 3 + Saldo 4)</b>						<b>-51.923,83</b>	<b>-67.700,00</b>	<b>15.776,17</b>	

	MVAG MVAG VCQU			Ergebnisrechnung			Finanzierungsrechnung				
	EH	FH		RA 2023	VA 2023	RA - VA	RA 2023	VA 2023	RA - VA		
<b>82</b>	<b>Betriebsähnliche Einrichtungen und Betriebe</b>										
SA 0 / SA 1	(0) Nettoergebnis (21 - 22) / (1) Geldfluss operative Gebarung (31 - 32)			-39.913,64	-53.800,00	13.886,36	-8.246,44	-15.700,00	7.453,56		
SA00	Nettoergebnis nach Zuw./Entn. Haushaltsrücklagen (Saldo 0 +/- SU23)			-40.219,38	-87.000,00	46.780,62					
SA2	Saldo (2) Geldfluss aus der Investiven Gebarung (33 - 34)						-4.356,83	-8.000,00	3.643,17		
SA3	Saldo (3) Nettofinanzierungssaldo (Saldo 1 + Saldo 2)						-12.603,27	-23.700,00	11.096,73		
SA4	Saldo (4) Geldfluss aus der Finanzierungstätigkeit (35 - 36)						0,00	0,00	0,00		
SA5	Saldo (5) Geldfluss aus der voranschlagswirksamen Gebarung (Saldo 3 + Saldo 4)						-12.603,27	-23.700,00	11.096,73		
<b>820</b>	<b>Wirtschaftshöfe</b>										
SA 0 / SA 1	(0) Nettoergebnis (21 - 22) / (1) Geldfluss operative Gebarung (31 - 32)			-39.913,64	-53.800,00	13.886,36	-8.246,44	-15.700,00	7.453,56		
SA00	Nettoergebnis nach Zuw./Entn. Haushaltsrücklagen (Saldo 0 +/- SU23)			-40.219,38	-87.000,00	46.780,62					
SA2	Saldo (2) Geldfluss aus der Investiven Gebarung (33 - 34)						-4.356,83	-8.000,00	3.643,17		
SA3	Saldo (3) Nettofinanzierungssaldo (Saldo 1 + Saldo 2)						-12.603,27	-23.700,00	11.096,73		
SA4	Saldo (4) Geldfluss aus der Finanzierungstätigkeit (35 - 36)						0,00	0,00	0,00		
SA5	Saldo (5) Geldfluss aus der voranschlagswirksamen Gebarung (Saldo 3 + Saldo 4)						-12.603,27	-23.700,00	11.096,73		
<b>820000</b>	<b>Wirtschaftshöfe</b>										
<b>Operative Gebarung</b>											
2/820000/810109	Leistungserlöse aus Arbeitsleistung	2114	3114	13	*	222.306,58	240.600,00	-18.293,42	222.306,58	240.600,00	-18.293,42
2/820000/810209	Leistungserlöse aus Maschinenleistung	2114	3114	13	*	81.070,25	83.900,00	-2.829,75	81.070,25	83.900,00	-2.829,75
2/820000/813000	Erträge aus der Auflösung von Investitionszuschüssen (Kapitaltransfers)	2127				523,47	500,00	23,47	0,00	0,00	0,00
2/820000/816000	Kostenbeiträge (Kostenersätze) für sonstige Leistungen	2114	3114	13		201,60	200,00	1,60	201,60	200,00	1,60
2/820000/816100	Kostenersätze f. sonstige Leistungen, Arbeits-, Maschinenleistungen an Dritte	2114	3114	13		2.156,40	2.000,00	156,40	2.056,25	2.000,00	56,25
2/820000/816110	Kostenersätze f. sonstige Leistungen, Arbeits-, Maschinenleistungen an RI KG	2114	3114	13		4.419,15	5.000,00	-580,85	4.914,15	5.000,00	-85,85
2/820000/816509	Vergütung Löhne Zentralamt Reinigung	2114	3114	13	*	6.119,25	4.200,00	1.919,25	6.119,25	4.200,00	1.919,25
2/820000/816539	Vergütung Löhne VAZ (Reinigung)	2114	3114	13	*	0,00	2.000,00	-2.000,00	0,00	2.000,00	-2.000,00
2/820000/817200	Erträge aus der Auflösung von sonstigen Rückstellungen - nicht konsumierte Urlaube	2117				4.306,68	0,00	4.306,68	0,00	0,00	0,00
2/820000/817210	Erträge aus der Auflösung von sonstigen Rückstellungen - nicht konsumierte Zeitguthaben	2117				8.998,20	0,00	8.998,20	0,00	0,00	0,00
2/820000/817500	Erträge aus der Auflösung von sonstigen Rückstellungen - Jubiläumszuwendungen	2117				603,92	0,00	603,92	0,00	0,00	0,00
2/820000/823000	Zinsen Rücklagen-Sparbücher	2131	3131	14		407,65	0,00	407,65	407,65	0,00	407,65
2/820000/828000	Rückersätze von Ausgaben	2116	3116	18		3.077,83	3.100,00	-22,17	3.077,83	3.100,00	-22,17
<b>SU 21 / 31</b>	<b>Summe Erträge / Einzahlungen operative Gebarung</b>					<b>334.190,98</b>	<b>341.500,00</b>	<b>-7.309,02</b>	<b>320.153,56</b>	<b>341.000,00</b>	<b>-20.846,44</b>

		MVAG			Ergebnisrechnung			Finanzierungsrechnung		
		EH	FH	VCQU	RA 2023	VA 2023	RA - VA	RA 2023	VA 2023	RA - VA
1/820000/400000	Geringwertige Wirtschaftsg.d.Anlage Blinkleuchten, Absperr.,Sicherh.sch	2221	3221	23	2.121,42	4.000,00	-1.878,58	2.121,42	4.000,00	-1.878,58
1/820000/451000	Brennstoffe	2221	3221	23	300,00	500,00	-200,00	300,00	500,00	-200,00
1/820000/452000	Treibstoffe	2221	3221	23	18.256,36	22.000,00	-3.743,64	17.634,06	22.000,00	-4.365,94
1/820000/453000	Schmier- und Schleifmittel	2221	3221	23	667,02	800,00	-132,98	667,02	800,00	-132,98
1/820000/454000	Reinigungsmittel	2221	3221	23	121,01	300,00	-178,99	121,01	300,00	-178,99
1/820000/458000	Mittel zur ärztlichen Betreuung und Gesundheitsvorsorge	2221	3221	23	224,63	300,00	-75,37	224,63	300,00	-75,37
1/820000/459000	Sonstige Verbrauchsgüter	2221	3221	23	1.299,52	1.200,00	99,52	1.244,54	1.200,00	44,54
1/820000/511000	Geldbezüge VB in handwerklicher Verwendung	2211	3211	20	141.246,73	142.900,00	-1.653,27	141.246,73	142.900,00	-1.653,27
1/820000/565000	Mehrleistungsvergütungen	2211	3211	20	27.494,48	27.000,00	494,48	27.494,48	27.000,00	494,48
1/820000/569000	Sonstige Nebengebühren	2211	3211	20	4.144,85	4.300,00	-155,15	4.144,85	4.300,00	-155,15
1/820000/580000	Dienstgeberbeiträge zum Ausgleichsfonds für Familienbeihilfen	2212	3212	20	6.385,69	7.200,00	-814,31	6.385,69	7.200,00	-814,31
1/820000/582000	Sonstige Dienstgeberbeiträge zur sozialen Sicherheit	2212	3212	20	36.416,95	43.300,00	-6.883,05	36.416,95	43.300,00	-6.883,05
1/820000/590000	Freiwillige Sozialleistungen	2212	3212	20	0,00	200,00	-200,00	0,00	200,00	-200,00
1/820000/592000	Dotierung von Rückstellungen für Jubiläumszuwendungen	2214			1.631,23	2.000,00	-368,77	0,00	0,00	0,00
1/820000/593000	Dotierung von Rückstellungen für nicht konsumierte Urlaube	2214			2.492,78	0,00	2.492,78	0,00	0,00	0,00
1/820000/593100	Dotierung von Rückstellungen für nicht konsumierte Zeitguthaben	2214			3.326,32	0,00	3.326,32	0,00	0,00	0,00
1/820000/600000	Energiebezug Strom	2222	3222	24	1.305,64	3.000,00	-1.694,36	1.305,64	3.000,00	-1.694,36
1/820000/614000	Instandhaltung von Gebäuden und Bauten	2224	3224	24	460,42	1.500,00	-1.039,58	460,42	1.500,00	-1.039,58
1/820000/616000	Instandhaltung von Maschinen und maschinellen Anlagen	2224	3224	24	762,76	2.000,00	-1.237,24	762,76	2.000,00	-1.237,24
1/820000/617000	Instandhaltung von Fahrzeugen	2224	3224	24	18.750,29	12.000,00	6.750,29	17.266,38	12.000,00	5.266,38
1/820000/618000	Instandhaltung von sonstigen Anlagen	2224	3224	24	16,30	200,00	-183,70	16,30	200,00	-183,70
1/820000/618100	Instandhaltung und Wartung EDV (Hardware/Software)	2224	3224	24	566,40	600,00	-33,60	566,40	600,00	-33,60
1/820000/630000	Postdienste	2222	3222	24	0,00	100,00	-100,00	0,00	100,00	-100,00
1/820000/631000	Telekommunikationsdienst Telefon	2222	3222	24	670,73	700,00	-29,27	704,98	700,00	4,98
1/820000/631100	Internet	2222	3222	24	162,66	200,00	-37,34	162,66	200,00	-37,34
1/820000/670000	Versicherungen	2222	3222	24	7.842,12	8.500,00	-657,88	7.842,12	8.500,00	-657,88
1/820000/680300	Planmäßige Abschreibung - Gebäude und Bauten	2226			3.580,39	3.600,00	-19,61	0,00	0,00	0,00
1/820000/680600	Planmäßige Abschreibung - Technische Anlagen, Fahrzeuge und Maschinen	2226			32.576,76	32.600,00	-23,24	0,00	0,00	0,00
1/820000/680700	Planmäßige Abschreibung - Amts-, Betriebs- und Geschäftsausstattung	2226			402,20	400,00	2,20	0,00	0,00	0,00



		MVAG			Ergebnisrechnung			Finanzierungsrechnung		
		EH	FH	VCQU	RA 2023	VA 2023	RA - VA	RA 2023	VA 2023	RA - VA
1/820000/710000	Öffentliche Abgaben (u.a. KFZ-Steuer, Vignette)	2225	3225	24	384,60	500,00	-115,40	384,60	500,00	-115,40
1/820000/710100	Kapitalerstragssteuer	2225	3225	24	101,91	0,00	101,91	101,91	0,00	101,91
1/820000/711000	Gebühren für die Benützung von Gemeindeeinrichtungen und Anlagen gemäß FAG	2225	3225	24	1.631,32	2.000,00	-368,68	1.631,32	2.000,00	-368,68
1/820000/720009	Kostenbeiträge (Kostensätze) für Verwaltungsleistungen	2225	3225	24	25.000,00	25.000,00	0,00	25.000,00	25.000,00	0,00
1/820000/720109	Kostenbeitrag Wirtschaftshof Arbeit	2225	3225	24	3.531,15	15.000,00	-11.468,85	3.531,15	15.000,00	-11.468,85
1/820000/720209	Kostenbeitrag Wirtschaftshof Maschinen	2225	3225	24	188,30	2.000,00	-1.811,70	188,30	2.000,00	-1.811,70
1/820000/720609	Kostenbeiträge Pensionsfonds Vergütungsbuchungen von 2-0800-810609	2225	3225	24	25.596,26	25.600,00	-3,74	25.596,26	25.600,00	-3,74
1/820000/724000	Reisegebühren	2225	3225	24	134,20	400,00	-265,80	134,20	400,00	-265,80
1/820000/728000	Entgelte für sonstige Leistungen	2225	3225	24	3.222,69	2.300,00	922,69	3.654,69	2.300,00	1.354,69
1/820000/728100	Entgelte für sonstige Leistungen (Stellenausschreibung)	2225	3225	24	1.088,53	1.100,00	-11,47	1.088,53	1.100,00	-11,47
<b>SU 22 / 32</b>	<b>Summe Aufwendungen / Auszahlungen operative Gebarung</b>				<b>374.104,62</b>	<b>395.300,00</b>	<b>-21.195,38</b>	<b>328.400,00</b>	<b>356.700,00</b>	<b>-28.300,00</b>
<b>SA 0 / SA 1</b>	<b>(0) Nettoergebnis (21 - 22) / (1) Geldfluss operative Gebarung (31 - 32)</b>				<b>-39.913,64</b>	<b>-53.800,00</b>	<b>13.886,36</b>	<b>-8.246,44</b>	<b>-15.700,00</b>	<b>7.453,56</b>
1/820000/794001	Zuweisung an zweckgebundene Haushaltsrücklagen	2401			305,74	33.200,00	32.894,26	0,00	0,00	0,00
<b>SU 23</b>	<b>Summe Haushaltsrücklagen</b>				<b>-305,74</b>	<b>-33.200,00</b>	<b>32.894,26</b>	<b>0,00</b>	<b>0,00</b>	<b>0,00</b>
<b>SA00</b>	<b>Nettoergebnis nach Zuw./Entn. Haushaltsrücklagen (Saldo 0 +/- SU23)</b>				<b>-40.219,38</b>	<b>-87.000,00</b>	<b>46.780,62</b>			
<b>Investive Gebarung</b>										
<b>SU 33</b>	<b>Summe Einzahlungen investive Gebarung</b>							<b>0,00</b>	<b>0,00</b>	<b>0,00</b>
1/820000/020000	Maschinen und maschinelle Anlagen		3414	2 41	0,00	0,00	0,00	824,93	3.000,00	-2.175,07
1/820000/030000	Werkzeuge und sonst. Erzeugungsmittel		3414	2 41	0,00	0,00	0,00	514,62	2.000,00	-1.485,38
1/820000/070000	Aktivierungsfähige Rechte (immaterielle Vermögenswerte)		3411	2 42	0,00	0,00	0,00	3.017,28	3.000,00	17,28
<b>SU 34</b>	<b>Summe Auszahlungen investive Gebarung</b>							<b>4.356,83</b>	<b>8.000,00</b>	<b>-3.643,17</b>
<b>SA2</b>	<b>Saldo (2) Geldfluss aus der Investiven Gebarung (33 - 34)</b>							<b>-4.356,83</b>	<b>-8.000,00</b>	<b>3.643,17</b>
<b>SA3</b>	<b>Saldo (3) Nettofinanzierungssaldo (Saldo 1 + Saldo 2)</b>							<b>-12.603,27</b>	<b>-23.700,00</b>	<b>11.096,73</b>
<b>Finanzierungstätigkeit</b>										
<b>SU 35</b>	<b>Summe Einzahlungen aus der Finanzierungstätigkeit</b>							<b>0,00</b>	<b>0,00</b>	<b>0,00</b>
<b>SU 36</b>	<b>Summe Auszahlungen aus der Finanzierungstätigkeit</b>							<b>0,00</b>	<b>0,00</b>	<b>0,00</b>
<b>SA4</b>	<b>Saldo (4) Geldfluss aus der Finanzierungstätigkeit (35 - 36)</b>							<b>0,00</b>	<b>0,00</b>	<b>0,00</b>
<b>SA5</b>	<b>Saldo (5) Geldfluss aus der voranschlagswirksamen Gebarung (Saldo 3 + Saldo 4)</b>							<b>-12.603,27</b>	<b>-23.700,00</b>	<b>11.096,73</b>

	MVAG MVAG VCQU			Ergebnisrechnung			Finanzierungsrechnung			
	EH	FH		RA 2023	VA 2023	RA - VA	RA 2023	VA 2023	RA - VA	
<b>83</b>	<b>Betriebsähnliche Einrichtungen und Betriebe (Fortsetzung)</b>									
SA 0 / SA 1	(0) Nettoergebnis (21 - 22) / (1) Geldfluss operative Gebarung (31 - 32)			-74.204,12	-77.900,00	3.695,88	-73.243,73	-77.000,00	3.756,27	
SA00	Nettoergebnis nach Zuw./Entn. Haushaltsrücklagen (Saldo 0 +/- SU23)			-74.204,12	-77.900,00	3.695,88				
SA2	Saldo (2) Geldfluss aus der Investiven Gebarung (33 - 34)						0,00	0,00	0,00	
SA3	Saldo (3) Nettofinanzierungssaldo (Saldo 1 + Saldo 2)						-73.243,73	-77.000,00	3.756,27	
SA4	Saldo (4) Geldfluss aus der Finanzierungstätigkeit (35 - 36)						0,00	0,00	0,00	
SA5	Saldo (5) Geldfluss aus der voranschlagswirksamen Gebarung (Saldo 3 + Saldo 4)						-73.243,73	-77.000,00	3.756,27	
<b>831</b>	<b>Freibäder</b>									
SA 0 / SA 1	(0) Nettoergebnis (21 - 22) / (1) Geldfluss operative Gebarung (31 - 32)			-74.204,12	-77.900,00	3.695,88	-73.243,73	-77.000,00	3.756,27	
SA00	Nettoergebnis nach Zuw./Entn. Haushaltsrücklagen (Saldo 0 +/- SU23)			-74.204,12	-77.900,00	3.695,88				
SA2	Saldo (2) Geldfluss aus der Investiven Gebarung (33 - 34)						0,00	0,00	0,00	
SA3	Saldo (3) Nettofinanzierungssaldo (Saldo 1 + Saldo 2)						-73.243,73	-77.000,00	3.756,27	
SA4	Saldo (4) Geldfluss aus der Finanzierungstätigkeit (35 - 36)						0,00	0,00	0,00	
SA5	Saldo (5) Geldfluss aus der voranschlagswirksamen Gebarung (Saldo 3 + Saldo 4)						-73.243,73	-77.000,00	3.756,27	
<b>831000</b>	<b>Freibäder</b>									
<b>Operative Gebarung</b>										
2/831000/810000	Leistungserlöse Eintrittskarten 13%	2114	3114	13	5.008,85	5.000,00	8,85	5.008,85	5.000,00	8,85
2/831000/813000	Erträge aus der Auflösung von Investitionszuschüssen (Kapitaltransfers)	2127			22.850,99	22.900,00	-49,01	0,00	0,00	0,00
<b>SU 21 / 31</b>	<b>Summe Erträge / Einzahlungen operative Gebarung</b>				<b>27.859,84</b>	<b>27.900,00</b>	<b>-40,16</b>	<b>5.008,85</b>	<b>5.000,00</b>	<b>8,85</b>
1/831000/400000	Geringw. Wirtsch.-Güter d. Anl. Vermög	2221	3221	23	100,92	300,00	-199,08	100,92	300,00	-199,08
1/831000/454000	Reinigungsmittel Seife, Toilettpapier, Wettex, Reibtüch	2221	3221	23	217,45	300,00	-82,55	217,45	300,00	-82,55
1/831000/455000	Chemische und sonstige artverwandte Mittel	2221	3221	23	2.042,70	2.000,00	42,70	2.042,70	2.000,00	42,70
1/831000/458000	Mittel zur ärztlichen Betreuung und Gesundheitsvorsorge	2221	3221	23	340,93	300,00	40,93	340,93	300,00	40,93
1/831000/459000	Sonstige Verbrauchsgüter	2221	3221	23	0,00	100,00	-100,00	0,00	100,00	-100,00
1/831000/600000	Energiebezug Strom	2222	3222	24	11.446,13	12.000,00	-553,87	11.446,13	12.000,00	-553,87
1/831000/610000	Instandhaltung von Grund und Boden	2224	3224	24	188,59	500,00	-311,41	188,59	500,00	-311,41
1/831000/613000	Instandhaltung von sonstigen Grundstückseinrichtungen	2224	3224	24	2.625,90	2.600,00	25,90	2.625,90	2.600,00	25,90
1/831000/614000	Instandhaltung von Gebäuden und Bauten	2224	3224	24	57,00	200,00	-143,00	57,00	200,00	-143,00
1/831000/618000	Instandhaltung von sonstigen Anlagen	2224	3224	24	11.421,93	12.400,00	-978,07	11.421,93	12.400,00	-978,07
1/831000/631000	Telekommunikationsdienste Telefon	2222	3222	24	246,19	200,00	46,19	245,28	200,00	45,28
1/831000/670000	Versicherungen	2222	3222	24	1.331,49	1.400,00	-68,51	1.331,49	1.400,00	-68,51
1/831000/680300	Planmäßige Abschreibung - Gebäude und Bauten	2226			4.286,21	4.300,00	-13,79	0,00	0,00	0,00

	MVAG	MVAG VCQU		Ergebnisrechnung			Finanzierungsrechnung			
		EH	FH	RA 2023	VA 2023	RA - VA	RA 2023	VA 2023	RA - VA	
1/831000/680500	Planmäßige Abschreibung - Sonderanlagen	2226		17.267,92	17.300,00	-32,08	0,00	0,00	0,00	
1/831000/680600	Planmäßige Abschreibung - Technische Anlagen, Fahrzeuge und Maschinen	2226		118,90	100,00	18,90	0,00	0,00	0,00	
1/831000/680700	Planmäßige Abschreibung - Amts-, Betriebs- und Geschäftsausstattung	2226		2.137,44	2.100,00	37,44	0,00	0,00	0,00	
1/831000/711000	Gebühren für die Benützung von Gemeindeeinrichtungen und Anlagen gemäß FAG	2225	3225	24	815,82	1.300,00	-484,18	815,82	1.300,00	-484,18
1/831000/720109	Kostenbeitrag Wirtschaftshof Arbeit	2225	3225	24	43.499,67	44.000,00	-500,33	43.499,67	44.000,00	-500,33
1/831000/720209	Kostenbeitrag Wirtschaftshof Maschinen	2225	3225	24	2.750,80	3.000,00	-249,20	2.750,80	3.000,00	-249,20
1/831000/724000	Reisegebühren	2225	3225	24	0,00	200,00	-200,00	0,00	200,00	-200,00
1/831000/728000	Entgelte für sonstige Leistungen (Wasserprobe, Kursbeiträge)	2225	3225	24	1.167,97	1.200,00	-32,03	1.167,97	1.200,00	-32,03
<b>SU 22 / 32</b>	<b>Summe Aufwendungen / Auszahlungen operative Gebarung</b>				<b>102.063,96</b>	<b>105.800,00</b>	<b>-3.736,04</b>	<b>78.252,58</b>	<b>82.000,00</b>	<b>-3.747,42</b>
<b>SA 0 / SA 1</b>	<b>(0) Nettoergebnis (21 - 22) / (1) Geldfluss operative Gebarung (31 - 32)</b>				<b>-74.204,12</b>	<b>-77.900,00</b>	<b>3.695,88</b>	<b>-73.243,73</b>	<b>-77.000,00</b>	<b>3.756,27</b>
<b>SU 23</b>	<b>Summe Haushaltsrücklagen</b>				<b>0,00</b>	<b>0,00</b>	<b>0,00</b>	<b>0,00</b>	<b>0,00</b>	<b>0,00</b>
<b>SA00</b>	<b>Nettoergebnis nach Zuw./Entn. Haushaltsrücklagen (Saldo 0 +/- SU23)</b>				<b>-74.204,12</b>	<b>-77.900,00</b>	<b>3.695,88</b>			
<b>Investive Gebarung</b>										
<b>SU 33</b>	<b>Summe Einzahlungen investive Gebarung</b>							<b>0,00</b>	<b>0,00</b>	<b>0,00</b>
<b>SU 34</b>	<b>Summe Auszahlungen investive Gebarung</b>							<b>0,00</b>	<b>0,00</b>	<b>0,00</b>
<b>SA2</b>	<b>Saldo (2) Geldfluss aus der Investiven Gebarung (33 - 34)</b>							<b>0,00</b>	<b>0,00</b>	<b>0,00</b>
<b>SA3</b>	<b>Saldo (3) Nettofinanzierungssaldo (Saldo 1 + Saldo 2)</b>							<b>-73.243,73</b>	<b>-77.000,00</b>	<b>3.756,27</b>
<b>Finanzierungstätigkeit</b>										
<b>SU 35</b>	<b>Summe Einzahlungen aus der Finanzierungstätigkeit</b>							<b>0,00</b>	<b>0,00</b>	<b>0,00</b>
<b>SU 36</b>	<b>Summe Auszahlungen aus der Finanzierungstätigkeit</b>							<b>0,00</b>	<b>0,00</b>	<b>0,00</b>
<b>SA4</b>	<b>Saldo (4) Geldfluss aus der Finanzierungstätigkeit (35 - 36)</b>							<b>0,00</b>	<b>0,00</b>	<b>0,00</b>
<b>SA5</b>	<b>Saldo (5) Geldfluss aus der voranschlagswirksamen Gebarung (Saldo 3 + Saldo 4)</b>							<b>-73.243,73</b>	<b>-77.000,00</b>	<b>3.756,27</b>

	MVAG			Ergebnisrechnung			Finanzierungsrechnung			
	EH	FH	VCQU	RA 2023	VA 2023	RA - VA	RA 2023	VA 2023	RA - VA	
<b>84</b>	<b>Liegenschaften, Wohn- und Geschäftsgebäude</b>									
SA 0 / SA 1	(0) Nettoergebnis (21 - 22) / (1) Geldfluss operative Gebarung (31 - 32)			7.516,96	2.700,00	4.816,96	6.456,96	2.700,00	3.756,96	
SA00	Nettoergebnis nach Zuw./Entn. Haushaltsrücklagen (Saldo 0 +/- SU23)			626,22	-2.200,00	2.826,22				
SA2	Saldo (2) Geldfluss aus der Investiven Gebarung (33 - 34)						0,00	0,00	0,00	
SA3	Saldo (3) Nettofinanzierungssaldo (Saldo 1 + Saldo 2)						6.456,96	2.700,00	3.756,96	
SA4	Saldo (4) Geldfluss aus der Finanzierungstätigkeit (35 - 36)						0,00	0,00	0,00	
SA5	Saldo (5) Geldfluss aus der voranschlagswirksamen Gebarung (Saldo 3 + Saldo 4)						6.456,96	2.700,00	3.756,96	
<b>840</b>	<b>Grundbesitz</b>									
SA 0 / SA 1	(0) Nettoergebnis (21 - 22) / (1) Geldfluss operative Gebarung (31 - 32)			7.516,96	2.700,00	4.816,96	6.456,96	2.700,00	3.756,96	
SA00	Nettoergebnis nach Zuw./Entn. Haushaltsrücklagen (Saldo 0 +/- SU23)			626,22	-2.200,00	2.826,22				
SA2	Saldo (2) Geldfluss aus der Investiven Gebarung (33 - 34)						0,00	0,00	0,00	
SA3	Saldo (3) Nettofinanzierungssaldo (Saldo 1 + Saldo 2)						6.456,96	2.700,00	3.756,96	
SA4	Saldo (4) Geldfluss aus der Finanzierungstätigkeit (35 - 36)						0,00	0,00	0,00	
SA5	Saldo (5) Geldfluss aus der voranschlagswirksamen Gebarung (Saldo 3 + Saldo 4)						6.456,96	2.700,00	3.756,96	
<b>840000</b>	<b>Grundbesitz</b>									
<b>Operative Gebarung</b>										
2/840000/811100	Gebühren f. Baurechtsvertrag lt. Vertrag mit ESG	2115	3115	14	4.903,31	4.900,00	3,31	4.903,31	4.900,00	3,31
2/840000/823000	sonstige Zinserträge, Sparbuch Grundstücke	2131	3131	14	277,14	100,00	177,14	277,14	100,00	177,14
2/840000/823001	sonstige Zinserträge, Sparbuch ESG	2131	3131	14	2.372,77	0,00	2.372,77	2.372,77	0,00	2.372,77
2/840000/828000	Rückersätze von Aufwendungen	2116	3116	18	28,00	100,00	-72,00	28,00	100,00	-72,00
<b>SU 21 / 31</b>	<b>Summe Erträge / Einzahlungen operative Gebarung</b>			<b>7.581,22</b>	<b>5.100,00</b>	<b>2.481,22</b>	<b>7.581,22</b>	<b>5.100,00</b>	<b>2.481,22</b>	
1/840000/619000	Instandhaltung von Sonderanlagen (Lagerplatz Gde)	2224	3224	24	0,00	200,00	-200,00	0,00	200,00	-200,00
1/840000/670000	Versicherungen	2222	3222	24	156,42	200,00	-43,58	156,42	200,00	-43,58
1/840000/710000	Öffentliche Abgaben, Bodenwertabgabe	2225	3225	24	0,00	100,00	-100,00	0,00	100,00	-100,00
1/840000/710100	Kapitalertragssteuer Haushaltsrücklage/ZMR - Grundstücke	2225	3225	24	69,29	0,00	69,29	69,29	0,00	69,29
1/840000/710101	Kapitalertragssteuer Haushaltsrücklage/ZMR - ESG	2225	3225	24	593,19	0,00	593,19	593,19	0,00	593,19
1/840000/720109	Kostenbeitrag Wirtschaftshof Arbeit	2225	3225	24	41,30	1.000,00	-958,70	41,30	1.000,00	-958,70
1/840000/720209	Kostenbeitrag Wirtschaftshof Maschinen	2225	3225	24	10,00	400,00	-390,00	10,00	400,00	-390,00
<b>SU 22 / 32</b>	<b>Summe Aufwendungen / Auszahlungen operative Gebarung</b>			<b>870,20</b>	<b>1.900,00</b>	<b>-1.029,80</b>	<b>870,20</b>	<b>1.900,00</b>	<b>-1.029,80</b>	
SA 0 / SA 1	(0) Nettoergebnis (21 - 22) / (1) Geldfluss operative Gebarung (31 - 32)			6.711,02	3.200,00	3.511,02	6.711,02	3.200,00	3.511,02	
1/840000/794000	Zuweisung an zweckgebundene Haushaltsrücklagen - Grundstücke		2401		207,85	0,00	-207,85	0,00	0,00	0,00

		MVAG MVAG VCQU			Ergebnisrechnung			Finanzierungsrechnung		
		EH	FH		RA 2023	VA 2023	RA - VA	RA 2023	VA 2023	RA - VA
1/840000/794001	Zuweisung an zweckgebundene Haushaltsrücklagen - ESG	2401			6.682,89	4.900,00	-1.782,89	0,00	0,00	0,00
<b>SU 23</b>	<b>Summe Haushaltsrücklagen</b>				<b>-6.890,74</b>	<b>-4.900,00</b>	<b>-1.990,74</b>	<b>0,00</b>	<b>0,00</b>	<b>0,00</b>
<b>SA00</b>	<b>Nettoergebnis nach Zuw./Entn. Haushaltsrücklagen (Saldo 0 +/- SU23)</b>				<b>-179,72</b>	<b>-1.700,00</b>	<b>1.520,28</b>			
<b>Investive Gebarung</b>										
<b>SU 33</b>	<b>Summe Einzahlungen investive Gebarung</b>							<b>0,00</b>	<b>0,00</b>	<b>0,00</b>
<b>SU 34</b>	<b>Summe Auszahlungen investive Gebarung</b>							<b>0,00</b>	<b>0,00</b>	<b>0,00</b>
<b>SA2</b>	<b>Saldo (2) Geldfluss aus der Investiven Gebarung (33 – 34)</b>							<b>0,00</b>	<b>0,00</b>	<b>0,00</b>
<b>SA3</b>	<b>Saldo (3) Nettofinanzierungssaldo (Saldo 1 + Saldo 2)</b>							<b>6.711,02</b>	<b>3.200,00</b>	<b>3.511,02</b>
<b>Finanzierungstätigkeit</b>										
<b>SU 35</b>	<b>Summe Einzahlungen aus der Finanzierungstätigkeit</b>							<b>0,00</b>	<b>0,00</b>	<b>0,00</b>
<b>SU 36</b>	<b>Summe Auszahlungen aus der Finanzierungstätigkeit</b>							<b>0,00</b>	<b>0,00</b>	<b>0,00</b>
<b>SA4</b>	<b>Saldo (4) Geldfluss aus der Finanzierungstätigkeit (35 – 36)</b>							<b>0,00</b>	<b>0,00</b>	<b>0,00</b>
<b>SA5</b>	<b>Saldo (5) Geldfluss aus der voranschlagswirksamen Gebarung (Saldo 3 + Saldo 4)</b>							<b>6.711,02</b>	<b>3.200,00</b>	<b>3.511,02</b>
<b>840001</b>	<b>Grundbesitz - Lift</b>									
<b>Operative Gebarung</b>										
2/840001/811000	Miet- und Pächterlöse (Ponsitt Wolfgang)	2115	3115	14	1.201,08	1.200,00	1,08	1.201,08	1.200,00	1,08
2/840001/811100	Einnahmen Betriebskosten (Stromkosten)	2115	3115	14	1.288,91	400,00	888,91	228,91	400,00	-171,09
<b>SU 21 / 31</b>	<b>Summe Erträge / Einzahlungen operative Gebarung</b>				<b>2.489,99</b>	<b>1.600,00</b>	<b>889,99</b>	<b>1.429,99</b>	<b>1.600,00</b>	<b>-170,01</b>
1/840001/600000	Energiebezug Strom (Liftgebäude)	2222	3222	24	1.288,91	400,00	888,91	1.288,91	400,00	888,91
1/840001/614000	Instandhaltung von Gebäuden und Bauten	2224	3224	24	0,00	200,00	-200,00	0,00	200,00	-200,00
1/840001/670000	Versicherungen	2222	3222	24	244,54	200,00	44,54	244,54	200,00	44,54
1/840001/711000	Gebühren für die Benützung von Gemeindevorrichtungen und Anlagen gemäß FAG	2225	3225	24	150,60	200,00	-49,40	150,60	200,00	-49,40
1/840001/720109	Kostenbeitrag Wirtschaftshof Arbeit	2225	3225	24	0,00	700,00	-700,00	0,00	700,00	-700,00
1/840001/720209	Kostenbeitrag Wirtschaftshof Maschinen	2225	3225	24	0,00	400,00	-400,00	0,00	400,00	-400,00
<b>SU 22 / 32</b>	<b>Summe Aufwendungen / Auszahlungen operative Gebarung</b>				<b>1.684,05</b>	<b>2.100,00</b>	<b>-415,95</b>	<b>1.684,05</b>	<b>2.100,00</b>	<b>-415,95</b>
<b>SA 0 / SA 1</b>	<b>(0) Nettoergebnis (21 - 22) / (1) Geldfluss operative Gebarung (31 – 32)</b>				<b>805,94</b>	<b>-500,00</b>	<b>1.305,94</b>	<b>-254,06</b>	<b>-500,00</b>	<b>245,94</b>
<b>SU 23</b>	<b>Summe Haushaltsrücklagen</b>				<b>0,00</b>	<b>0,00</b>	<b>0,00</b>	<b>0,00</b>	<b>0,00</b>	<b>0,00</b>
<b>SA00</b>	<b>Nettoergebnis nach Zuw./Entn. Haushaltsrücklagen (Saldo 0 +/- SU23)</b>				<b>805,94</b>	<b>-500,00</b>	<b>1.305,94</b>			
<b>Investive Gebarung</b>										
<b>SU 33</b>	<b>Summe Einzahlungen investive Gebarung</b>							<b>0,00</b>	<b>0,00</b>	<b>0,00</b>
<b>SU 34</b>	<b>Summe Auszahlungen investive Gebarung</b>							<b>0,00</b>	<b>0,00</b>	<b>0,00</b>
<b>SA2</b>	<b>Saldo (2) Geldfluss aus der Investiven Gebarung (33 – 34)</b>							<b>0,00</b>	<b>0,00</b>	<b>0,00</b>
<b>SA3</b>	<b>Saldo (3) Nettofinanzierungssaldo (Saldo 1 + Saldo 2)</b>							<b>-254,06</b>	<b>-500,00</b>	<b>245,94</b>
<b>Finanzierungstätigkeit</b>										

	MVAG	MVAG VCQU			Ergebnisrechnung			Finanzierungsrechnung		
		EH	FH		RA 2023	VA 2023	RA - VA	RA 2023	VA 2023	RA - VA
SU 35		Summe Einzahlungen aus der Finanzierungstätigkeit						0,00	0,00	0,00
SU 36		Summe Auszahlungen aus der Finanzierungstätigkeit						0,00	0,00	0,00
SA4		Saldo (4) Geldfluss aus der Finanzierungstätigkeit (35 – 36)						0,00	0,00	0,00
SA5		Saldo (5) Geldfluss aus der voranschlagswirksamen Gebarung (Saldo 3 + Saldo 4)						-254,06	-500,00	245,94
<b>85</b>		<b>Betriebe mit marktbestimmter Tätigkeit</b>								
SA 0 / SA 1		(0) Nettoergebnis (21 - 22) / (1) Geldfluss operative Gebarung (31 – 32)			18.775,58	-16.800,00	35.575,58	111.709,68	79.300,00	32.409,68
SA00		Nettoergebnis nach Zuw./Entn. Haushaltsrücklagen (Saldo 0 +/- SU23)			10.401,22	-54.200,00	64.601,22			
SA2		Saldo (2) Geldfluss aus der Investiven Gebarung (33 – 34)						-28.312,30	-42.300,00	13.987,70
SA3		Saldo (3) Nettofinanzierungssaldo (Saldo 1 + Saldo 2)						83.397,38	37.000,00	46.397,38
SA4		Saldo (4) Geldfluss aus der Finanzierungstätigkeit (35 – 36)						-40.263,09	-40.400,00	136,91
SA5		Saldo (5) Geldfluss aus der voranschlagswirksamen Gebarung (Saldo 3 + Saldo 4)						43.134,29	-3.400,00	46.534,29
<b>850</b>		<b>Betriebe der Wasserversorgung</b>								
SA 0 / SA 1		(0) Nettoergebnis (21 - 22) / (1) Geldfluss operative Gebarung (31 – 32)			32.174,77	17.700,00	14.474,77	41.731,58	29.000,00	12.731,58
SA00		Nettoergebnis nach Zuw./Entn. Haushaltsrücklagen (Saldo 0 +/- SU23)			31.079,33	-4.600,00	35.679,33			
SA2		Saldo (2) Geldfluss aus der Investiven Gebarung (33 – 34)						-30.745,83	-34.700,00	3.954,17
SA3		Saldo (3) Nettofinanzierungssaldo (Saldo 1 + Saldo 2)						10.985,75	-5.700,00	16.685,75
SA4		Saldo (4) Geldfluss aus der Finanzierungstätigkeit (35 – 36)						-17.907,77	-17.900,00	-7,77
SA5		Saldo (5) Geldfluss aus der voranschlagswirksamen Gebarung (Saldo 3 + Saldo 4)						-6.922,02	-23.600,00	16.677,98
<b>850000</b>		<b>WASSERVERSORGUNG</b>								
<b>Operative Gebarung</b>										
2/850000/808000	Veräußerungen von Waren, Altmaterial	2116	3116	16	335,00	400,00	-65,00	335,00	400,00	-65,00
2/850000/813000	Erträge aus der Auflösung von Investitionszuschüssen (Kapitaltransfers)		2127		12.768,14	12.600,00	168,14	0,00	0,00	0,00
2/850000/816100	Kostensätze v. Einzelpersonen (Frostschaden Wasseruhr, Poolbefüllungen)	2114	3114	13	165,60	200,00	-34,40	165,60	200,00	-34,40
2/850000/823000	Zinsen Rücklagen Sparbuch SPK8110-013359	2131	3131	14	1.095,44	100,00	995,44	1.095,44	100,00	995,44
2/850000/850000	Interessentenbeiträge von Grundstückseigentümern und Anrainern (einmalig), Anschlüsse für 5 BWE	2111	3111	10	0,00	8.200,00	-8.200,00	0,00	8.200,00	-8.200,00
2/850000/852100	Wasserbezugsgebühren 10 % (ca. 53.000 m³)	2113	3113	12	55.997,91	65.200,00	-9.202,09	55.597,27	65.200,00	-9.602,73
2/850000/852200	Wasserbereitstellungsgebühren 10 % (ca. 840 BWE)	2113	3113	12	54.958,76	53.500,00	1.458,76	54.496,76	53.500,00	996,76
<b>SU 21 / 31</b>	<b>Summe Erträge / Einzahlungen operative Gebarung</b>				<b>125.320,85</b>	<b>140.200,00</b>	<b>-14.879,15</b>	<b>111.690,07</b>	<b>127.600,00</b>	<b>-15.909,93</b>
1/850000/400000	Geringwertige Wirtschaftsg.d.Anlage	2221	3221	23	1.310,69	2.000,00	-689,31	1.310,69	2.000,00	-689,31
1/850000/612000	Instandhaltung von Wasseranlagen	2224	3224	24	3.339,49	15.000,00	-11.660,51	3.339,49	15.000,00	-11.660,51

**Rechnungsabschluss 2023**

Marktgemeinde Reichenfels

**Ergebnis- und Finanzierungsrechnung Detailnachweis**

		MVAG			Ergebnisrechnung			Finanzierungsrechnung		
		EH	FH	VCQU	RA 2023	VA 2023	RA - VA	RA 2023	VA 2023	RA - VA
1/850000/618100	Instandhaltung und Wartung EDV (Hardware/Software)	2224	3224	24	0,00	500,00	-500,00	0,00	500,00	-500,00
1/850000/630000	Postdienste (Abgabenvorschreibung, Ablesekarten)	2222	3222	24	935,16	1.000,00	-64,84	1.154,46	1.000,00	154,46
1/850000/650700	Zinsen für Finanzschulden in Euro - Finanzunternehmen im Inland	2241	3241	25	16.786,60	16.800,00	-13,40	16.786,60	16.800,00	-13,40
1/850000/670000	Versicherungen	2222	3222	24	216,42	200,00	16,42	216,42	200,00	16,42
1/850000/680400	Planmäßige Abschreibung - Wasser- und Abwasserbauten und Anlagen	2226			20.617,95	20.600,00	17,95	0,00	0,00	0,00
1/850000/680600	Planmäßige Abschreibung - Technische Anlagen, Fahrzeuge und Maschinen	2226			67,36	100,00	-32,64	0,00	0,00	0,00
1/850000/680700	Planmäßige Abschreibung - Amts-, Betriebs- und Geschäftsausstattung	2226			3.171,58	3.200,00	-28,42	0,00	0,00	0,00
1/850000/720009	Kostenbeiträge (Kostensätze) für Verwaltungsleistungen	2225	3225	24	25.000,00	25.000,00	0,00	25.000,00	25.000,00	0,00
1/850000/720109	Kostenbeitrag Wirtschaftshof Arbeit	2225	3225	24	14.801,00	25.000,00	-10.199,00	14.801,00	25.000,00	-10.199,00
1/850000/720209	Kostenbeitrag Wirtschaftshof Maschinen	2225	3225	24	2.010,30	6.000,00	-3.989,70	2.010,30	6.000,00	-3.989,70
1/850000/724000	Reisegebühren	2225	3225	24	561,08	600,00	-38,92	561,08	600,00	-38,92
1/850000/728000	Entgelte für sonstige Leistungen (Wasserproben etc.)	2225	3225	24	3.788,45	5.000,00	-1.211,55	4.238,45	5.000,00	-761,55
1/850000/768000	Kursbeiträge für Wasserwarte	2234	3234	27	540,00	1.500,00	-960,00	540,00	1.500,00	-960,00
<b>SU 22 / 32</b>	<b>Summe Aufwendungen / Auszahlungen operative Gebarung</b>				<b>93.146,08</b>	<b>122.500,00</b>	<b>-29.353,92</b>	<b>69.958,49</b>	<b>98.600,00</b>	<b>-28.641,51</b>
<b>SA 0 / SA 1</b>	<b>(0) Nettoergebnis (21 - 22) / (1) Geldfluss operative Gebarung (31 - 32)</b>				<b>32.174,77</b>	<b>17.700,00</b>	<b>14.474,77</b>	<b>41.731,58</b>	<b>29.000,00</b>	<b>12.731,58</b>
1/850000/794001	Zuweisung an zweckgebundene Haushaltsrücklagen	2401			1.095,44	22.300,00	21.204,56	0,00	0,00	0,00
<b>SU 23</b>	<b>Summe Haushaltsrücklagen</b>				<b>-1.095,44</b>	<b>-22.300,00</b>	<b>21.204,56</b>	<b>0,00</b>	<b>0,00</b>	<b>0,00</b>
<b>SA00</b>	<b>Nettoergebnis nach Zuw./Entn. Haushaltsrücklagen (Saldo 0 +/- SU23)</b>				<b>31.079,33</b>	<b>-4.600,00</b>	<b>35.679,33</b>			
<b>Investive Gebarung</b>										
2/850000/307000	Wasseranschlußbeiträge 10% Anschlüsse f. 5 BWE		3334	2 34	0,00	0,00	0,00	5.725,52	0,00	5.725,52
<b>SU 33</b>	<b>Summe Einzahlungen investive Gebarung</b>							<b>5.725,52</b>	<b>0,00</b>	<b>5.725,52</b>
1/850000/004000	Wasser- und Kanalisationsbauten		3412	2 40	0,00	0,00	0,00	7.908,27	10.000,00	-2.091,73
1/850000/042000	Amts-, Betriebs- und Geschäftsausstattung		3415	2 41	0,00	0,00	0,00	8.557,00	8.500,00	57,00
1/850000/070000	Immaterielle Vermögenswerte, Software, Lizenzen		3411	2 42	0,00	0,00	0,00	0,00	1.500,00	-1.500,00
<b>SU 34</b>	<b>Summe Auszahlungen investive Gebarung</b>							<b>16.465,27</b>	<b>20.000,00</b>	<b>-3.534,73</b>
<b>SA2</b>	<b>Saldo (2) Geldfluss aus der Investiven Gebarung (33 - 34)</b>							<b>-10.739,75</b>	<b>-20.000,00</b>	<b>9.260,25</b>
<b>SA3</b>	<b>Saldo (3) Nettofinanzierungssaldo (Saldo 1 + Saldo 2)</b>							<b>30.991,83</b>	<b>9.000,00</b>	<b>21.991,83</b>
<b>Finanzierungstätigkeit</b>										
<b>SU 35</b>	<b>Summe Einzahlungen aus der Finanzierungstätigkeit</b>							<b>0,00</b>	<b>0,00</b>	<b>0,00</b>

		MVAG		VCQU	Ergebnisrechnung			Finanzierungsrechnung		
		EH	FH		RA 2023	VA 2023	RA - VA	RA 2023	VA 2023	RA - VA
1/850000/346100	Investitionsdarlehen von Finanzunternehmen im Inland		3614	65	0,00	0,00	0,00	17.907,77	17.900,00	7,77
<b>SU 36</b>	<b>Summe Auszahlungen aus der Finanzierungstätigkeit</b>							<b>17.907,77</b>	<b>17.900,00</b>	<b>7,77</b>
<b>SA4</b>	<b>Saldo (4) Geldfluss aus der Finanzierungstätigkeit (35 – 36)</b>							<b>-17.907,77</b>	<b>-17.900,00</b>	<b>-7,77</b>
<b>SA5</b>	<b>Saldo (5) Geldfluss aus der voranschlagswirksamen Gebarung (Saldo 3 + Saldo 4)</b>							<b>13.084,06</b>	<b>-8.900,00</b>	<b>21.984,06</b>
<b>850010</b>	<b>WVA - Sanierung Quellfassungen und Hochbehälter</b>									
	<b>Operative Gebarung</b>									
<b>SU 21 / 31</b>	<b>Summe Erträge / Einzahlungen operative Gebarung</b>				<b>0,00</b>	<b>0,00</b>	<b>0,00</b>	<b>0,00</b>	<b>0,00</b>	<b>0,00</b>
<b>SU 22 / 32</b>	<b>Summe Aufwendungen / Auszahlungen operative Gebarung</b>				<b>0,00</b>	<b>0,00</b>	<b>0,00</b>	<b>0,00</b>	<b>0,00</b>	<b>0,00</b>
<b>SA 0 / SA 1</b>	<b>(0) Nettoergebnis (21 - 22) / (1) Geldfluss operative Gebarung (31 – 32)</b>				<b>0,00</b>	<b>0,00</b>	<b>0,00</b>	<b>0,00</b>	<b>0,00</b>	<b>0,00</b>
<b>SU 23</b>	<b>Summe Haushaltsrücklagen</b>				<b>0,00</b>	<b>0,00</b>	<b>0,00</b>	<b>0,00</b>	<b>0,00</b>	<b>0,00</b>
<b>SA00</b>	<b>Nettoergebnis nach Zuw./Entn. Haushaltsrücklagen (Saldo 0 +/- SU23)</b>				<b>0,00</b>	<b>0,00</b>	<b>0,00</b>			
	<b>Investive Gebarung</b>									
<b>SU 33</b>	<b>Summe Einzahlungen investive Gebarung</b>							<b>0,00</b>	<b>0,00</b>	<b>0,00</b>
5/850010/060000	Im Bau befindliche Grundstückseinrichtungen		3412	1 40	0,00	0,00	0,00	20.006,08	14.700,00	5.306,08
<b>SU 34</b>	<b>Summe Auszahlungen investive Gebarung</b>							<b>20.006,08</b>	<b>14.700,00</b>	<b>5.306,08</b>
<b>SA2</b>	<b>Saldo (2) Geldfluss aus der Investiven Gebarung (33 – 34)</b>							<b>-20.006,08</b>	<b>-14.700,00</b>	<b>-5.306,08</b>
<b>SA3</b>	<b>Saldo (3) Nettofinanzierungssaldo (Saldo 1 + Saldo 2)</b>							<b>-20.006,08</b>	<b>-14.700,00</b>	<b>-5.306,08</b>
	<b>Finanzierungstätigkeit</b>									
<b>SU 35</b>	<b>Summe Einzahlungen aus der Finanzierungstätigkeit</b>							<b>0,00</b>	<b>0,00</b>	<b>0,00</b>
<b>SU 36</b>	<b>Summe Auszahlungen aus der Finanzierungstätigkeit</b>							<b>0,00</b>	<b>0,00</b>	<b>0,00</b>
<b>SA4</b>	<b>Saldo (4) Geldfluss aus der Finanzierungstätigkeit (35 – 36)</b>							<b>0,00</b>	<b>0,00</b>	<b>0,00</b>
<b>SA5</b>	<b>Saldo (5) Geldfluss aus der voranschlagswirksamen Gebarung (Saldo 3 + Saldo 4)</b>							<b>-20.006,08</b>	<b>-14.700,00</b>	<b>-5.306,08</b>



	MVAG MVAG VCQU			Ergebnisrechnung			Finanzierungsrechnung			
	EH	FH		RA 2023	VA 2023	RA - VA	RA 2023	VA 2023	RA - VA	
<b>851</b>	<b>Betriebe der Abwasserbeseitigung</b>									
<b>SA 0 / SA 1</b>	<b>(0) Nettoergebnis (21 - 22) / (1) Geldfluss operative Gebarung (31 – 32)</b>			<b>-2.915,92</b>	<b>-22.100,00</b>	<b>19.184,08</b>	<b>48.508,05</b>	<b>32.300,00</b>	<b>16.208,05</b>	
<b>SA00</b>	<b>Nettoergebnis nach Zuw./Entn. Haushaltsrücklagen (Saldo 0 +/- SU23)</b>			<b>-5.141,31</b>	<b>-22.400,00</b>	<b>17.258,69</b>				
<b>SA2</b>	<b>Saldo (2) Geldfluss aus der Investiven Gebarung (33 – 34)</b>						<b>2.433,53</b>	<b>-7.600,00</b>	<b>10.033,53</b>	
<b>SA3</b>	<b>Saldo (3) Nettofinanzierungssaldo (Saldo 1 + Saldo 2)</b>						<b>50.941,58</b>	<b>24.700,00</b>	<b>26.241,58</b>	
<b>SA4</b>	<b>Saldo (4) Geldfluss aus der Finanzierungstätigkeit (35 – 36)</b>						<b>-16.672,46</b>	<b>-16.700,00</b>	<b>27,54</b>	
<b>SA5</b>	<b>Saldo (5) Geldfluss aus der voranschlagswirksamen Gebarung (Saldo 3 + Saldo 4)</b>						<b>34.269,12</b>	<b>8.000,00</b>	<b>26.269,12</b>	
<b>851000</b>	<b>ABWASSERBESEITIGUNG</b>									
<b>Operative Gebarung</b>										
2/851000/813000	Erträge aus der Auflösung von Investitionszuschüssen (Kapitaltransfers)	2127			22.927,27	22.800,00	127,27	0,00	0,00	0,00
2/851000/823000	Zinsen Rücklagen Sparbuch RAIKA40.200.065	2131	3131	14	1.865,64	100,00	1.765,64	1.865,64	100,00	1.765,64
2/851000/823001	Sonstige Zinserträge (Inneres Darlehen "Sportplatzkauf")	2131	3131	14	359,75	400,00	-40,25	359,75	400,00	-40,25
2/851000/850000	Interessentenbeiträge von Grundstückseigentümern und Anrainern (einmalig), Anschlüsse für 5 BWE	2111	3111	10	1.915,37	11.600,00	-9.684,63	1.915,37	11.600,00	-9.684,63
2/851000/852100	Kanalbenutzungsgebühren 10 % (ca. 57.000 m³)	2113	3113	12	114.481,77	129.400,00	-14.918,23	114.477,53	129.400,00	-14.922,47
2/851000/852200	Abwasserbeseitigung Bereitstellungsgebühren 10 % (ca. 860 BWE)	2113	3113	12	124.463,10	121.200,00	3.263,10	124.133,64	121.200,00	2.933,64
2/851000/860000	Transfers von Bund, Zinszuschüsse KPC	2121	3121	15	2.833,61	2.800,00	33,61	2.833,61	2.800,00	33,61
<b>SU 21 / 31</b>	<b>Summe Erträge / Einzahlungen operative Gebarung</b>				<b>268.846,51</b>	<b>288.300,00</b>	<b>-19.453,49</b>	<b>245.585,54</b>	<b>265.500,00</b>	<b>-19.914,46</b>
1/851000/600000	Energiebezug Strom (Pumpenanlage Rainsberg)	2222	3222	24	190,55	700,00	-509,45	190,55	700,00	-509,45
1/851000/612000	Instandhaltung von Abwasseranlagen	2224	3224	24	10.205,42	30.000,00	-19.794,58	12.965,42	30.000,00	-17.034,58
1/851000/630000	Postdienste (Abgabenvorschreibung)	2222	3222	24	698,98	700,00	-1,02	698,98	700,00	-1,02
1/851000/650100	Zinsen für Finanzschulden in Euro - Länder (Fondsdarlehen K-WWF, ABA Reichenfels BA4, letzte Rate 01.01.2038)	2241	3241	25	1.146,58	1.100,00	46,58	1.146,58	1.100,00	46,58
1/851000/650700	Zinsen für Finanzschulden in Euro - Finanzunternehmen (Kreditzinsen Raika 20.2747.802, letzte Rate 30.11.2030)	2241	3241	25	712,96	700,00	12,96	712,96	700,00	12,96
1/851000/670000	Versicherungen	2222	3222	24	156,42	200,00	-43,58	156,42	200,00	-43,58
1/851000/680400	Planmäßige Abschreibung - Wasser- und Abwasserbauten und Anlagen	2226			77.187,70	77.200,00	-12,30	0,00	0,00	0,00
1/851000/690000	Abschreibung von Forderungen (Schadensfälle)	2225			257,24	0,00	257,24	0,00	0,00	0,00
1/851000/720009	Kostenbeiträge (Kostensätze) für Verwaltungsleistungen	2225	3225	24	14.000,00	14.000,00	0,00	14.000,00	14.000,00	0,00

		MVAG MVAG VCQU			Ergebnisrechnung			Finanzierungsrechnung		
		EH	FH		RA 2023	VA 2023	RA - VA	RA 2023	VA 2023	RA - VA
1/851000/720109	Kostenbeitrag Wirtschaftshof Arbeit	2225	3225	24	743,40	10.000,00	-9.256,60	743,40	10.000,00	-9.256,60
1/851000/720209	Kostenbeitrag Wirtschaftshof Maschinen	2225	3225	24	45,75	5.000,00	-4.954,25	45,75	5.000,00	-4.954,25
1/851000/754000	Abwasserverband Oberes Lavanttal anteiliger Kostenbeitrag 27,74%	2231	3231	26	166.417,43	170.800,00	-4.382,57	166.417,43	170.800,00	-4.382,57
<b>SU 22 / 32</b>	<b>Summe Aufwendungen / Auszahlungen operative Gebarung</b>				<b>271.762,43</b>	<b>310.400,00</b>	<b>-38.637,57</b>	<b>197.077,49</b>	<b>233.200,00</b>	<b>-36.122,51</b>
<b>SA 0 / SA 1</b>	<b>(0) Nettoergebnis (21 - 22) / (1) Geldfluss operative Gebarung (31 - 32)</b>				<b>-2.915,92</b>	<b>-22.100,00</b>	<b>19.184,08</b>	<b>48.508,05</b>	<b>32.300,00</b>	<b>16.208,05</b>
2/851000/894000	Entnahmen von zweckgebundenen Haushaltsrücklagen	2301			0,00	150.000,00	-150.000,00	0,00	0,00	0,00
1/851000/794000	Zuweisung an zweckgebundene Haushaltsrücklage, ID Grundstücksankauf HWS 2023	2401			0,00	150.000,00	150.000,00	0,00	0,00	0,00
1/851000/794001	Zuweisung an zweckgebundene Haushaltsrücklagen	2401			2.225,39	300,00	-1.925,39	0,00	0,00	0,00
<b>SU 23</b>	<b>Summe Haushaltsrücklagen</b>				<b>-2.225,39</b>	<b>-300,00</b>	<b>-1.925,39</b>	<b>0,00</b>	<b>0,00</b>	<b>0,00</b>
<b>SA00</b>	<b>Nettoergebnis nach Zuw./Entn. Haushaltsrücklagen (Saldo 0 +/- SU23)</b>				<b>-5.141,31</b>	<b>-22.400,00</b>	<b>17.258,69</b>			
<b>Investive Gebarung</b>										
2/851000/300200	Tilgungszuschüsse zum Schuldendienst (Barwert) - BA004		3331	33	0,00	0,00	0,00	2.433,53	2.400,00	33,53
2/851000/307000	Kanalanschlussgebühren 10% für 5 BWE		3334	2 34	0,00	0,00	0,00	7.400,27	0,00	7.400,27
<b>SU 33</b>	<b>Summe Einzahlungen investive Gebarung</b>							<b>9.833,80</b>	<b>2.400,00</b>	<b>7.433,80</b>
1/851000/004000	Wasser- und Kanalisationsbauten		3412	2 40	0,00	0,00	0,00	7.400,27	10.000,00	-2.599,73
<b>SU 34</b>	<b>Summe Auszahlungen investive Gebarung</b>							<b>7.400,27</b>	<b>10.000,00</b>	<b>-2.599,73</b>
<b>SA2</b>	<b>Saldo (2) Geldfluss aus der Investiven Gebarung (33 - 34)</b>							<b>2.433,53</b>	<b>-7.600,00</b>	<b>10.033,53</b>
<b>SA3</b>	<b>Saldo (3) Nettofinanzierungssaldo (Saldo 1 + Saldo 2)</b>							<b>50.941,58</b>	<b>24.700,00</b>	<b>26.241,58</b>
<b>Finanzierungstätigkeit</b>										
2/851000/341000	Landesdarlehen K-WWF (ABA Reichenfels, BA 4)		3511	54	0,00	0,00	0,00	1.146,58	1.100,00	46,58
<b>SU 35</b>	<b>Summe Einzahlungen aus der Finanzierungstätigkeit</b>							<b>1.146,58</b>	<b>1.100,00</b>	<b>46,58</b>
1/851000/346100	Investitionsdarlehen von Finanzunternehmen, RAIKA 20.277.802, letzte Rate 30.11.2030		3614	65	0,00	0,00	0,00	17.819,04	17.800,00	19,04
<b>SU 36</b>	<b>Summe Auszahlungen aus der Finanzierungstätigkeit</b>							<b>17.819,04</b>	<b>17.800,00</b>	<b>19,04</b>
<b>SA4</b>	<b>Saldo (4) Geldfluss aus der Finanzierungstätigkeit (35 - 36)</b>							<b>-16.672,46</b>	<b>-16.700,00</b>	<b>27,54</b>
<b>SA5</b>	<b>Saldo (5) Geldfluss aus der voranschlagswirksamen Gebarung (Saldo 3 + Saldo 4)</b>							<b>34.269,12</b>	<b>8.000,00</b>	<b>26.269,12</b>

		MVAG MVAG VCQU			Ergebnisrechnung			Finanzierungsrechnung		
		EH	FH		RA 2023	VA 2023	RA - VA	RA 2023	VA 2023	RA - VA
<b>852</b>	<b>Betriebe der Müllbeseitigung</b>									
<b>SA 0 / SA 1</b>	<b>(0) Nettoergebnis (21 - 22) / (1) Geldfluss operative Gebarung (31 - 32)</b>				<b>5.024,20</b>	<b>-6.100,00</b>	<b>11.124,20</b>	<b>13.101,70</b>	<b>1.200,00</b>	<b>11.901,70</b>
<b>SA00</b>	<b>Nettoergebnis nach Zuw./Entn. Haushaltsrücklagen (Saldo 0 +/- SU23)</b>				<b>0,00</b>	<b>-21.000,00</b>	<b>21.000,00</b>			
<b>SA2</b>	<b>Saldo (2) Geldfluss aus der Investiven Gebarung (33 - 34)</b>							<b>0,00</b>	<b>0,00</b>	<b>0,00</b>
<b>SA3</b>	<b>Saldo (3) Nettofinanzierungssaldo (Saldo 1 + Saldo 2)</b>							<b>13.101,70</b>	<b>1.200,00</b>	<b>11.901,70</b>
<b>SA4</b>	<b>Saldo (4) Geldfluss aus der Finanzierungstätigkeit (35 - 36)</b>							<b>0,00</b>	<b>0,00</b>	<b>0,00</b>
<b>SA5</b>	<b>Saldo (5) Geldfluss aus der voranschlagswirksamen Gebarung (Saldo 3 + Saldo 4)</b>							<b>13.101,70</b>	<b>1.200,00</b>	<b>11.901,70</b>
<b>852000</b>	<b>MÜLLBESEITIGUNG</b>									
<b>Operative Gebarung</b>										
2/852000/808000	Veräußerungen von Waren, Sonst. Einnahmen 10 % + 20 % Gutschrift BRG's	2116	3116	16	8.483,00	7.400,00	1.083,00	7.409,23	7.400,00	9,23
2/852000/808001	Veräußerungen von Waren, Sonst. Einnahmen 20 % lt. Abgeltungsverordnung	2116	3116	16	2.741,67	3.500,00	-758,33	3.498,29	3.500,00	-1,71
2/852000/808002	Veräußerungen von Waren, Sonst. Einnahmen 10 % Altkleidersammlung	2116	3116	16	501,45	0,00	501,45	601,40	0,00	601,40
2/852000/808003	Veräußerungen von Waren, Vergütungen 20 % Altspeiseöle	2116	3116	16	165,00	200,00	-35,00	202,50	200,00	2,50
2/852000/808004	Veräußerungen von Waren, Schrottvergütung/Altmetall 00 %	2116	3116	16	6.408,76	9.000,00	-2.591,24	6.408,76	9.000,00	-2.591,24
2/852000/808005	Veräußerungen von Waren, Vergütung Altbatterien, Bleiakkumulatoren 00 %	2116	3116	16	227,50	200,00	27,50	227,50	200,00	27,50
2/852000/810000	Erträge aus Leistungen, Entsorgungsbeitrag Siloplanen 10 %	2114	3114	13	1.549,97	1.700,00	-150,03	1.549,97	1.700,00	-150,03
2/852000/813000	Erträge aus der Auflösung von Investitionszuschüssen (Kapitaltransfers)	2127			2.325,55	2.300,00	25,55	0,00	0,00	0,00
2/852000/816100	Kostensätze v. Einzelpersonen 10% Müllbehälter Veranstaltungen/Verein	2114	3114	13	809,27	800,00	9,27	809,27	800,00	9,27
2/852000/823000	Zinsen Rücklagen Sparbuch SPK8110-015156	2131	3131	14	2.096,51	100,00	1.996,51	2.096,51	100,00	1.996,51
2/852000/852100	Müllabfuhrgebühren 10 %	2113	3113	12	69.458,57	67.900,00	1.558,57	69.017,49	67.900,00	1.117,49
2/852000/852101	Entsorgungsgebühr, Inkasso ASZ 10 %	2113	3113	12	1.114,27	2.500,00	-1.385,73	1.114,27	2.500,00	-1.385,73
2/852000/852102	Müllabfuhrgebühren Biomüll 10 %	2113	3113	12	3.686,48	3.000,00	686,48	3.697,27	3.000,00	697,27
2/852000/852200	Bereitstellungsgebühren 10 %	2113	3113	12	67.745,96	67.700,00	45,96	67.849,78	67.700,00	149,78
2/852000/852202	Bereitstellungsgebühren Biomüll 10 %	2113	3113	12	2.638,28	2.500,00	138,28	2.645,57	2.500,00	145,57
<b>SU 21 / 31</b>	<b>Summe Erträge / Einzahlungen operative Gebarung</b>				<b>169.952,24</b>	<b>168.800,00</b>	<b>1.152,24</b>	<b>167.127,81</b>	<b>166.500,00</b>	<b>627,81</b>
1/852000/400000	Geringwertige Wirtschaftsgüter (GWG)	2221	3221	23	580,00	200,00	380,00	580,00	200,00	380,00
1/852000/457000	Druckwerke	2221	3221	23	170,00	200,00	-30,00	0,00	200,00	-200,00
1/852000/458000	Mittel zur ärztlichen Betreuung und Gesundheitsvorsorge	2221	3221	23	71,33	100,00	-28,67	71,33	100,00	-28,67

	MVAG	MVAG VCQU			Ergebnisrechnung			Finanzierungsrechnung			
		EH	FH		RA 2023	VA 2023	RA - VA	RA 2023	VA 2023	RA - VA	
1/852000/459000	Sonstige Verbrauchsgüter	2221	3221	23	686,87	200,00	486,87	686,87	200,00	486,87	
1/852000/600000	Energiebezug Strom (Altstoffsammelzentrum)	2222	3222	24	1.424,55	600,00	824,55	1.424,55	600,00	824,55	
1/852000/613000	Instandhaltung v.sonst.Grundstückse (Müllinseln)	2224	3224	24	0,00	300,00	-300,00	0,00	300,00	-300,00	
1/852000/618000	Instandhaltung von sonstigen Anlagen (ASZ)	2224	3224	24	290,77	2.600,00	-2.309,23	290,77	2.600,00	-2.309,23	
1/852000/630000	Postdienste (Abgabenvorschreibung, Müllkalender)	2222	3222	24	547,71	700,00	-152,29	547,71	700,00	-152,29	
1/852000/670000	Versicherungen	2222	3222	24	392,01	400,00	-7,99	392,01	400,00	-7,99	
1/852000/680200	Planmäßige Abschreibung - Grundstückseinrichtungen und Infrastruktur	2226			379,89	400,00	-20,11	0,00	0,00	0,00	
1/852000/680300	Planmäßige Abschreibung - Gebäude und Bauten	2226			7.543,55	7.500,00	43,55	0,00	0,00	0,00	
1/852000/680700	Planmäßige Abschreibung - Amts-, Betriebs- und Geschäftsausstattung	2226			1.704,50	1.700,00	4,50	0,00	0,00	0,00	
1/852000/710000	Öffentliche Abgaben (Grundsteuer, Bodenwertabgabe)	2225	3225	24	0,00	100,00	-100,00	0,00	100,00	-100,00	
1/852000/711000	Gebühren für die Benützung von Gemeindeeinrichtungen und Anlagen gemäß FAG	2225	3225	24	126,76	200,00	-73,24	126,76	200,00	-73,24	
1/852000/720009	Kostenbeiträge (Kostenersätze) für Verwaltungsleistungen	2225	3225	24	*	14.000,00	14.000,00	0,00	14.000,00	14.000,00	0,00
1/852000/720109	Kostenbeitrag Wirtschaftshof Arbeit	2225	3225	24	*	6.391,18	10.000,00	-3.608,82	6.391,18	10.000,00	-3.608,82
1/852000/720119	Kostenbeitrag Wirtschaftshof Arbeit ASZ	2225	3225	24	*	10.268,53	15.000,00	-4.731,47	10.268,53	15.000,00	-4.731,47
1/852000/720209	Kostenbeitrag Wirtschaftshof Maschinen	2225	3225	24	*	2.028,85	3.000,00	-971,15	2.028,85	3.000,00	-971,15
1/852000/720219	Kostenbeitrag Wirtschaftshof Maschinen ASZ	2225	3225	24	*	2.965,95	3.600,00	-634,05	2.965,95	3.600,00	-634,05
1/852000/724000	Reisegebühren	2225	3225	24		71,40	200,00	-128,60	71,40	200,00	-128,60
1/852000/728000	Entgelte für sonstige Leistungen (monatl. Abfuhr Restmüll)	2225	3225	24		22.978,06	23.000,00	-21,94	22.864,77	23.000,00	-135,23
1/852000/728100	Entgelte für sonstige Leistungen (Sperrmüll)	2225	3225	24		5.029,40	5.000,00	29,40	5.029,40	5.000,00	29,40
1/852000/728200	Entgelte für sonstige Leistungen (Giftmüllentsorgung)	2225	3225	24		2.922,90	4.000,00	-1.077,10	2.922,90	4.000,00	-1.077,10
1/852000/728300	Entgelte für sonstige Leistungen (Abtransport biogener Abfälle)	2225	3225	24		4.126,36	3.000,00	1.126,36	3.856,62	3.000,00	856,62
1/852000/728400	Entgelte für sonstige Leistungen (Müllapp)	2225	3225	24		642,06	600,00	42,06	642,06	600,00	42,06
1/852000/728500	Entgelte für sonstige Leistungen (Alt-, Abbruchholz)	2225	3225	24		6.862,80	8.000,00	-1.137,20	7.221,40	8.000,00	-778,60
1/852000/728600	Entgelte für sonstige Leistungen (Silofolien)	2225	3225	24		2.222,24	2.000,00	222,24	2.140,70	2.000,00	140,70

		MVAG			Ergebnisrechnung			Finanzierungsrechnung		
		EH	FH	VCQU	RA 2023	VA 2023	RA - VA	RA 2023	VA 2023	RA - VA
1/852000/728700	Entgelte für sonstige Leistungen (Container Schrott)	2225	3225	24	1.089,00	1.300,00	-211,00	1.089,00	1.300,00	-211,00
1/852000/728800	Entgelte für sonstige Leistungen (Autoreifen)	2225	3225	24	1.105,70	200,00	905,70	1.105,70	200,00	905,70
1/852000/728900	Entgelte für sonstige Leistungen (Bau-, Brandschutt)	2225	3225	24	1.230,80	3.000,00	-1.769,20	1.854,10	3.000,00	-1.145,90
1/852000/754010	Deponieumlage ABFALLWIVB Betriebskostenanteil Deponie Hart	2231	3231	26	54.050,21	57.300,00	-3.249,79	53.238,06	57.300,00	-4.061,94
1/852000/754020	Bereitstellungsg. Kompostierung	2231	3231	26	907,22	1.000,00	-92,78	907,22	1.000,00	-92,78
1/852000/754030	Verursachergebühr Kompostierung BK-Anteil Kompostierungsanlage St. Andrä	2231	3231	26	949,84	1.000,00	-50,16	896,59	1.000,00	-103,41
1/852000/754040	Altstoffsammlung Altpapier	2231	3231	26	11.167,60	4.500,00	6.667,60	10.411,68	4.500,00	5.911,68
<b>SU 22 / 32</b>	<b>Summe Aufwendungen / Auszahlungen operative Gebarung</b>				<b>164.928,04</b>	<b>174.900,00</b>	<b>-9.971,96</b>	<b>154.026,11</b>	<b>165.300,00</b>	<b>-11.273,89</b>
<b>SA 0 / SA 1</b>	<b>(0) Nettoergebnis (21 - 22) / (1) Geldfluss operative Gebarung (31 - 32)</b>				<b>5.024,20</b>	<b>-6.100,00</b>	<b>11.124,20</b>	<b>13.101,70</b>	<b>1.200,00</b>	<b>11.901,70</b>
1/852000/794001	Zuweisung an zweckgebundene Haushaltsrücklagen	2401			5.024,20	14.900,00	9.875,80	0,00	0,00	0,00
<b>SU 23</b>	<b>Summe Haushaltsrücklagen</b>				<b>-5.024,20</b>	<b>-14.900,00</b>	<b>9.875,80</b>	<b>0,00</b>	<b>0,00</b>	<b>0,00</b>
<b>SA00</b>	<b>Nettoergebnis nach Zuw./Entn. Haushaltsrücklagen (Saldo 0 +/- SU23)</b>				<b>0,00</b>	<b>-21.000,00</b>	<b>21.000,00</b>			
<b>Investive Gebarung</b>										
<b>SU 33</b>	<b>Summe Einzahlungen investive Gebarung</b>							<b>0,00</b>	<b>0,00</b>	<b>0,00</b>
<b>SU 34</b>	<b>Summe Auszahlungen investive Gebarung</b>							<b>0,00</b>	<b>0,00</b>	<b>0,00</b>
<b>SA2</b>	<b>Saldo (2) Geldfluss aus der Investiven Gebarung (33 - 34)</b>							<b>0,00</b>	<b>0,00</b>	<b>0,00</b>
<b>SA3</b>	<b>Saldo (3) Nettofinanzierungssaldo (Saldo 1 + Saldo 2)</b>							<b>13.101,70</b>	<b>1.200,00</b>	<b>11.901,70</b>
<b>Finanzierungstätigkeit</b>										
<b>SU 35</b>	<b>Summe Einzahlungen aus der Finanzierungstätigkeit</b>							<b>0,00</b>	<b>0,00</b>	<b>0,00</b>
<b>SU 36</b>	<b>Summe Auszahlungen aus der Finanzierungstätigkeit</b>							<b>0,00</b>	<b>0,00</b>	<b>0,00</b>
<b>SA4</b>	<b>Saldo (4) Geldfluss aus der Finanzierungstätigkeit (35 - 36)</b>							<b>0,00</b>	<b>0,00</b>	<b>0,00</b>
<b>SA5</b>	<b>Saldo (5) Geldfluss aus der voranschlagswirksamen Gebarung (Saldo 3 + Saldo 4)</b>							<b>13.101,70</b>	<b>1.200,00</b>	<b>11.901,70</b>

	MVAG	MVAG VCQU		Ergebnisrechnung			Finanzierungsrechnung			
		EH	FH	RA 2023	VA 2023	RA - VA	RA 2023	VA 2023	RA - VA	
<b>853</b>	<b>Betriebe für die Errichtung und Verwaltung von Wohn- und Geschäftsgebäuden</b>									
<b>SA 0 / SA 1</b>	<b>(0) Nettoergebnis (21 - 22) / (1) Geldfluss operative Gebarung (31 - 32)</b>			<b>-15.507,47</b>	<b>-6.300,00</b>	<b>-9.207,47</b>	<b>8.368,35</b>	<b>16.800,00</b>	<b>-8.431,65</b>	
<b>SA00</b>	<b>Nettoergebnis nach Zuw./Entn. Haushaltsrücklagen (Saldo 0 +/- SU23)</b>			<b>-15.536,80</b>	<b>-6.200,00</b>	<b>-9.336,80</b>				
<b>SA2</b>	<b>Saldo (2) Geldfluss aus der Investiven Gebarung (33 - 34)</b>						<b>0,00</b>	<b>0,00</b>	<b>0,00</b>	
<b>SA3</b>	<b>Saldo (3) Nettofinanzierungssaldo (Saldo 1 + Saldo 2)</b>						<b>8.368,35</b>	<b>16.800,00</b>	<b>-8.431,65</b>	
<b>SA4</b>	<b>Saldo (4) Geldfluss aus der Finanzierungstätigkeit (35 - 36)</b>						<b>-5.682,86</b>	<b>-5.800,00</b>	<b>117,14</b>	
<b>SA5</b>	<b>Saldo (5) Geldfluss aus der voranschlagswirksamen Gebarung (Saldo 3 + Saldo 4)</b>						<b>2.685,49</b>	<b>11.000,00</b>	<b>-8.314,51</b>	
<b>853000</b>	<b>Wohngebäude Aurachtalstraße 8</b>									
<b>Operative Gebarung</b>										
2/853000/811000	Einnahmen aus Vermietung 10%	2115	3115	14	17.044,00	17.000,00	44,00	17.044,00	17.000,00	44,00
2/853000/811100	Einnahmen Betriebskosten 10%	2115	3115	14	7.485,92	7.400,00	85,92	7.485,92	7.400,00	85,92
2/853000/811110	Erlöse Betriebskosten 20% Energiebezug-Nahwärme	2115	3115	14	2.899,61	3.000,00	-100,39	2.899,61	3.000,00	-100,39
2/853000/813000	Erträge aus der Auflösung von Investitionszuschüssen (Kapitaltransfers)		2127		820,88	800,00	20,88	0,00	0,00	0,00
2/853000/823000	Zinsen Rücklagen-Sparbuch SPK8110- 016238	2131	3131	14	0,02	0,00	0,02	0,02	0,00	0,02
<b>SU 21 / 31</b>	<b>Summe Erträge / Einzahlungen operative Gebarung</b>			<b>28.250,43</b>	<b>28.200,00</b>	<b>50,43</b>	<b>27.429,55</b>	<b>27.400,00</b>	<b>29,55</b>	
1/853000/400000	Geringwertige Wirtschaftsgüter (GWG)	2221	3221	23	2.133,76	2.200,00	-66,24	2.133,76	2.200,00	-66,24
1/853000/600000	Energiebezug Strom	2222	3222	24	357,49	600,00	-242,51	357,49	600,00	-242,51
1/853000/600300	Energiebezug Nahwärme	2222	3222	24	3.495,14	3.500,00	-4,86	3.495,14	3.500,00	-4,86
1/853000/611000	Instandhaltung von Straßenbauten	2224	3224	24	0,00	0,00	0,00	1.383,19	1.400,00	-16,81
1/853000/614000	Instandhaltung von Gebäuden und Bauten	2224	3224	24	12.307,27	1.300,00	11.007,27	11.782,27	1.300,00	10.482,27
1/853000/650700	Zinsen für Finanzschulden in Euro	2241	3241	25	152,70	200,00	-47,30	152,70	200,00	-47,30
1/853000/670000	Versicherungen	2222	3222	24	1.032,78	1.100,00	-67,22	1.032,78	1.100,00	-67,22
1/853000/680300	Planmäßige Abschreibung - Gebäude und Bauten	2226			5.511,11	5.500,00	11,11	0,00	0,00	0,00
1/853000/710100	Kapitalertragssteuer	2225	3225	24	0,01	0,00	0,01	0,01	0,00	0,01
1/853000/711000	Gebühren für die Benützung von Gemeindeeinrichtungen und Anlagen gemäß FAG	2225	3225	24	3.552,06	4.200,00	-647,94	3.552,06	4.200,00	-647,94
1/853000/720009	Kostenbeiträge (Kostensätze) für Verwaltungsleistungen	2225	3225	24	2.400,00	2.400,00	0,00	2.400,00	2.400,00	0,00
1/853000/720109	Kostenbeitrag Wirtschaftshof Arbeit	2225	3225	24	2.106,30	1.500,00	606,30	2.106,30	1.500,00	606,30
1/853000/720209	Kostenbeitrag Wirtschaftshof Maschinen	2225	3225	24	213,95	200,00	13,95	213,95	200,00	13,95
<b>SU 22 / 32</b>	<b>Summe Aufwendungen / Auszahlungen operative Gebarung</b>			<b>33.262,57</b>	<b>22.700,00</b>	<b>10.562,57</b>	<b>28.609,65</b>	<b>18.600,00</b>	<b>10.009,65</b>	
<b>SA 0 / SA 1</b>	<b>(0) Nettoergebnis (21 - 22) / (1) Geldfluss operative Gebarung (31 - 32)</b>			<b>-5.012,14</b>	<b>5.500,00</b>	<b>-10.512,14</b>	<b>-1.180,10</b>	<b>8.800,00</b>	<b>-9.980,10</b>	

		MVAG			Ergebnisrechnung			Finanzierungsrechnung		
		EH	FH	VCQU	RA 2023	VA 2023	RA - VA	RA 2023	VA 2023	RA - VA
2/853000/894001	Entnahmen von zweckgebundenen Haushaltsrücklagen	2301			30,00	100,00	-70,00	0,00	0,00	0,00
<b>SU 23</b>	<b>Summe Haushaltsrücklagen</b>				<b>30,00</b>	<b>100,00</b>	<b>-70,00</b>	<b>0,00</b>	<b>0,00</b>	<b>0,00</b>
<b>SA00</b>	<b>Nettoergebnis nach Zuw./Entn. Haushaltsrücklagen (Saldo 0 +/- SU23)</b>				<b>-4.982,14</b>	<b>5.600,00</b>	<b>-10.582,14</b>			
<b>Investive Gebarung</b>										
<b>SU 33</b>	<b>Summe Einzahlungen investive Gebarung</b>							<b>0,00</b>	<b>0,00</b>	<b>0,00</b>
<b>SU 34</b>	<b>Summe Auszahlungen investive Gebarung</b>							<b>0,00</b>	<b>0,00</b>	<b>0,00</b>
<b>SA2</b>	<b>Saldo (2) Geldfluss aus der Investiven Gebarung (33 – 34)</b>							<b>0,00</b>	<b>0,00</b>	<b>0,00</b>
<b>SA3</b>	<b>Saldo (3) Nettofinanzierungssaldo (Saldo 1 + Saldo 2)</b>							<b>-1.180,10</b>	<b>8.800,00</b>	<b>-9.980,10</b>
<b>Finanzierungstätigkeit</b>										
<b>SU 35</b>	<b>Summe Einzahlungen aus der Finanzierungstätigkeit</b>							<b>0,00</b>	<b>0,00</b>	<b>0,00</b>
1/853000/346100	Investitionsdarlehen von Finanzunternehmen, Hypo 836602013, letzte Rate 01.01.2034		3614	65	0,00	0,00	0,00	1.390,88	1.400,00	-9,12
<b>SU 36</b>	<b>Summe Auszahlungen aus der Finanzierungstätigkeit</b>							<b>1.390,88</b>	<b>1.400,00</b>	<b>-9,12</b>
<b>SA4</b>	<b>Saldo (4) Geldfluss aus der Finanzierungstätigkeit (35 – 36)</b>							<b>-1.390,88</b>	<b>-1.400,00</b>	<b>9,12</b>
<b>SA5</b>	<b>Saldo (5) Geldfluss aus der voranschlagswirksamen Gebarung (Saldo 3 + Saldo 4)</b>							<b>-2.570,98</b>	<b>7.400,00</b>	<b>-9.970,98</b>
<b>853100</b>	<b>Wohngebäude Obdacher-Straße 1</b>									
<b>Operative Gebarung</b>										
2/853100/811000	Einnahmen aus Vermietung 10%	2115	3115	14	8.543,84	8.500,00	43,84	8.543,84	8.500,00	43,84
2/853100/811010	Einnahmen aus Vermietung 20% gewerbliche Nutzung	2115	3115	14	5.388,60	5.400,00	-11,40	5.388,60	5.400,00	-11,40
2/853100/811100	Einnahmen Betriebskosten 10%	2115	3115	14	3.385,74	3.400,00	-14,26	3.385,74	3.400,00	-14,26
2/853100/811101	Einnahmen Betriebskosten 20% gewerbl. Nutzung	2115	3115	14	1.463,28	1.500,00	-36,72	1.463,28	1.500,00	-36,72
2/853100/811110	Erlöse Betriebskosten 20% Energiebezug-Nahwärme	2115	3115	14	5.288,92	5.300,00	-11,08	5.288,92	5.300,00	-11,08
2/853100/813000	Erträge aus der Auflösung von Investitionszuschüssen (Kapitaltransfers)	2127			1.567,96	1.600,00	-32,04	0,00	0,00	0,00
2/853100/823000	Sonstige Zinserträge	2131	3131	14	59,33	0,00	59,33	59,33	0,00	59,33
<b>SU 21 / 31</b>	<b>Summe Erträge / Einzahlungen operative Gebarung</b>				<b>25.697,67</b>	<b>25.700,00</b>	<b>-2,33</b>	<b>24.129,71</b>	<b>24.100,00</b>	<b>29,71</b>
1/853100/400000	Geringwertige Wirtschaftsgüter (GWG)	2221	3221	23	1.590,18	1.600,00	-9,82	1.590,18	1.600,00	-9,82
1/853100/600000	Energiebezug Strom	2222	3222	24	0,00	100,00	-100,00	0,00	100,00	-100,00
1/853100/600300	Energiebezug Nahwärme	2222	3222	24	5.124,91	5.100,00	24,91	5.124,91	5.100,00	24,91
1/853100/614000	Instandhaltung von Gebäuden und Bauten	2224	3224	24	305,35	1.100,00	-794,65	130,35	1.100,00	-969,65
1/853100/650700	Zinsen für Finanzschulden in Euro	2241	3241	25	1.252,06	1.000,00	252,06	1.252,06	1.000,00	252,06
1/853100/670000	Versicherungen	2222	3222	24	846,61	800,00	46,61	846,61	800,00	46,61

		MVAG			Ergebnisrechnung			Finanzierungsrechnung		
		MVAG	MVAG	VCQU	RA 2023	VA 2023	RA - VA	RA 2023	VA 2023	RA - VA
		EH	FH							
1/853100/680200	Planmäßige Abschreibung - Grundstückseinrichtungen und Infrastruktur	2226			587,95	600,00	-12,05	0,00	0,00	0,00
1/853100/680300	Planmäßige Abschreibung - Gebäude und Bauten	2226			20.448,79	20.400,00	48,79	0,00	0,00	0,00
1/853100/680700	Planmäßige Abschreibung - Amts-, Betriebs- und Geschäftsausstattung	2226			400,00	400,00	0,00	0,00	0,00	0,00
1/853100/711000	Gebühren für die Benützung von Gemeindeeinrichtungen und Anlagen gemäß FAG	2225	3225	24	1.913,35	2.000,00	-86,65	1.913,35	2.000,00	-86,65
1/853100/720009	Kostenbeiträge (Kostensätze) für Verwaltungsleistungen	2225	3225	24	2.400,00	2.400,00	0,00	2.400,00	2.400,00	0,00
1/853100/720109	Kostenbeitrag Wirtschaftshof Arbeit	2225	3225	24	1.115,10	1.300,00	-184,90	1.115,10	1.300,00	-184,90
1/853100/720209	Kostenbeitrag Wirtschaftshof Maschinen	2225	3225	24	208,70	700,00	-491,30	208,70	700,00	-491,30
<b>SU 22 / 32</b>	<b>Summe Aufwendungen / Auszahlungen operative Gebarung</b>				<b>36.193,00</b>	<b>37.500,00</b>	<b>-1.307,00</b>	<b>14.581,26</b>	<b>16.100,00</b>	<b>-1.518,74</b>
<b>SA 0 / SA 1</b>	<b>(0) Nettoergebnis (21 - 22) / (1) Geldfluss operative Gebarung (31 - 32)</b>				<b>-10.495,33</b>	<b>-11.800,00</b>	<b>1.304,67</b>	<b>9.548,45</b>	<b>8.000,00</b>	<b>1.548,45</b>
1/853100/794001	Zuweisung an zweckgebundene Haushaltsrücklagen	2401			59,33	0,00	-59,33	0,00	0,00	0,00
<b>SU 23</b>	<b>Summe Haushaltsrücklagen</b>				<b>-59,33</b>	<b>0,00</b>	<b>-59,33</b>	<b>0,00</b>	<b>0,00</b>	<b>0,00</b>
<b>SA00</b>	<b>Nettoergebnis nach Zuw./Entn. Haushaltsrücklagen (Saldo 0 +/- SU23)</b>				<b>-10.554,66</b>	<b>-11.800,00</b>	<b>1.245,34</b>			
<b>Investive Gebarung</b>										
<b>SU 33</b>	<b>Summe Einzahlungen investive Gebarung</b>							<b>0,00</b>	<b>0,00</b>	<b>0,00</b>
<b>SU 34</b>	<b>Summe Auszahlungen investive Gebarung</b>							<b>0,00</b>	<b>0,00</b>	<b>0,00</b>
<b>SA2</b>	<b>Saldo (2) Geldfluss aus der Investiven Gebarung (33 - 34)</b>							<b>0,00</b>	<b>0,00</b>	<b>0,00</b>
<b>SA3</b>	<b>Saldo (3) Nettofinanzierungssaldo (Saldo 1 + Saldo 2)</b>							<b>9.548,45</b>	<b>8.000,00</b>	<b>1.548,45</b>
<b>Finanzierungstätigkeit</b>										
<b>SU 35</b>	<b>Summe Einzahlungen aus der Finanzierungstätigkeit</b>							<b>0,00</b>	<b>0,00</b>	<b>0,00</b>
1/853100/346100	Investitionsdarlehen von Finanzunternehmen, San. Erdgeschoss, letzte Rate 30.11.2029		3614	65	0,00	0,00	0,00	4.291,98	4.400,00	-108,02
<b>SU 36</b>	<b>Summe Auszahlungen aus der Finanzierungstätigkeit</b>							<b>4.291,98</b>	<b>4.400,00</b>	<b>-108,02</b>
<b>SA4</b>	<b>Saldo (4) Geldfluss aus der Finanzierungstätigkeit (35 - 36)</b>							<b>-4.291,98</b>	<b>-4.400,00</b>	<b>108,02</b>
<b>SA5</b>	<b>Saldo (5) Geldfluss aus der voranschlagswirksamen Gebarung (Saldo 3 + Saldo 4)</b>							<b>5.256,47</b>	<b>3.600,00</b>	<b>1.656,47</b>



	MVAG	MVAG VCQU			Ergebnisrechnung			Finanzierungsrechnung		
		EH	FH		RA 2023	VA 2023	RA - VA	RA 2023	VA 2023	RA - VA
<b>87</b>	<b>Wirtschaftliche Unternehmungen</b>									
SA 0 / SA 1		(0) Nettoergebnis (21 - 22) / (1) Geldfluss operative Gebarung (31 - 32)			-4.320,00	-4.300,00	-20,00	-4.320,00	-4.300,00	-20,00
SA00		Nettoergebnis nach Zuw./Entn. Haushaltsrücklagen (Saldo 0 +/- SU23)			-4.320,00	-4.300,00	-20,00			
SA2		Saldo (2) Geldfluss aus der Investiven Gebarung (33 - 34)						-557,10	0,00	-557,10
SA3		Saldo (3) Nettofinanzierungssaldo (Saldo 1 + Saldo 2)						-4.877,10	-4.300,00	-577,10
SA4		Saldo (4) Geldfluss aus der Finanzierungstätigkeit (35 - 36)						0,00	0,00	0,00
SA5		Saldo (5) Geldfluss aus der voranschlagswirksamen Gebarung (Saldo 3 + Saldo 4)						-4.877,10	-4.300,00	-577,10
<b>870</b>	<b>Elektrizitätsversorgung</b>									
SA 0 / SA 1		(0) Nettoergebnis (21 - 22) / (1) Geldfluss operative Gebarung (31 - 32)			-4.320,00	-4.300,00	-20,00	-4.320,00	-4.300,00	-20,00
SA00		Nettoergebnis nach Zuw./Entn. Haushaltsrücklagen (Saldo 0 +/- SU23)			-4.320,00	-4.300,00	-20,00			
SA2		Saldo (2) Geldfluss aus der Investiven Gebarung (33 - 34)						-557,10	0,00	-557,10
SA3		Saldo (3) Nettofinanzierungssaldo (Saldo 1 + Saldo 2)						-4.877,10	-4.300,00	-577,10
SA4		Saldo (4) Geldfluss aus der Finanzierungstätigkeit (35 - 36)						0,00	0,00	0,00
SA5		Saldo (5) Geldfluss aus der voranschlagswirksamen Gebarung (Saldo 3 + Saldo 4)						-4.877,10	-4.300,00	-577,10
<b>870000</b>	<b>Elektrizitätsversorgung</b>									
<b>Operative Gebarung</b>										
SU 21 / 31		Summe Erträge / Einzahlungen operative Gebarung			0,00	0,00	0,00	0,00	0,00	0,00
1/870000/728000		Entgelte für sonstige Leistungen 2225 3225 24			4.320,00	4.300,00	20,00	4.320,00	4.300,00	20,00
SU 22 / 32		Summe Aufwendungen / Auszahlungen operative Gebarung			4.320,00	4.300,00	20,00	4.320,00	4.300,00	20,00
SA 0 / SA 1		(0) Nettoergebnis (21 - 22) / (1) Geldfluss operative Gebarung (31 - 32)			-4.320,00	-4.300,00	-20,00	-4.320,00	-4.300,00	-20,00
SU 23		Summe Haushaltsrücklagen			0,00	0,00	0,00	0,00	0,00	0,00
SA00		Nettoergebnis nach Zuw./Entn. Haushaltsrücklagen (Saldo 0 +/- SU23)			-4.320,00	-4.300,00	-20,00			
<b>Investive Gebarung</b>										
SU 33		Summe Einzahlungen investive Gebarung						0,00	0,00	0,00
SU 34		Summe Auszahlungen investive Gebarung						0,00	0,00	0,00
SA2		Saldo (2) Geldfluss aus der Investiven Gebarung (33 - 34)						0,00	0,00	0,00
SA3		Saldo (3) Nettofinanzierungssaldo (Saldo 1 + Saldo 2)						-4.320,00	-4.300,00	-20,00
<b>Finanzierungstätigkeit</b>										
SU 35		Summe Einzahlungen aus der Finanzierungstätigkeit						0,00	0,00	0,00
SU 36		Summe Auszahlungen aus der Finanzierungstätigkeit						0,00	0,00	0,00
SA4		Saldo (4) Geldfluss aus der Finanzierungstätigkeit (35 - 36)						0,00	0,00	0,00
SA5		Saldo (5) Geldfluss aus der voranschlagswirksamen Gebarung (Saldo 3 + Saldo 4)						-4.320,00	-4.300,00	-20,00
<b>870001</b>	<b>Elektrizitätsversorgung, Photovoltaikanlagen</b>									
<b>Operative Gebarung</b>										
SU 21 / 31		Summe Erträge / Einzahlungen operative Gebarung			0,00	0,00	0,00	0,00	0,00	0,00
SU 22 / 32		Summe Aufwendungen / Auszahlungen operative Gebarung			0,00	0,00	0,00	0,00	0,00	0,00

	MVAG	MVAG VCQU		Ergebnisrechnung			Finanzierungsrechnung		
		EH	FH	RA 2023	VA 2023	RA - VA	RA 2023	VA 2023	RA - VA
<b>SA 0 / SA 1</b>		<b>(0) Nettoergebnis (21 - 22) / (1) Geldfluss operative Gebarung (31 – 32)</b>		<b>0,00</b>	<b>0,00</b>	<b>0,00</b>	<b>0,00</b>	<b>0,00</b>	<b>0,00</b>
<b>SU 23</b>		<b>Summe Haushaltsrücklagen</b>		<b>0,00</b>	<b>0,00</b>	<b>0,00</b>	<b>0,00</b>	<b>0,00</b>	<b>0,00</b>
<b>SA00</b>		<b>Nettoergebnis nach Zuw./Entn. Haushaltsrücklagen (Saldo 0 +/- SU23)</b>		<b>0,00</b>	<b>0,00</b>	<b>0,00</b>			
<b>Investive Gebarung</b>									
<b>SU 33</b>		<b>Summe Einzahlungen investive Gebarung</b>					<b>0,00</b>	<b>0,00</b>	<b>0,00</b>
5/870001/061000		Im Bau befindliche Gebäude und Bauten	3413 1 40	0,00	0,00	0,00	557,10	0,00	557,10
<b>SU 34</b>		<b>Summe Auszahlungen investive Gebarung</b>					<b>557,10</b>	<b>0,00</b>	<b>557,10</b>
<b>SA2</b>		<b>Saldo (2) Geldfluss aus der Investiven Gebarung (33 – 34)</b>					<b>-557,10</b>	<b>0,00</b>	<b>-557,10</b>
<b>SA3</b>		<b>Saldo (3) Nettofinanzierungssaldo (Saldo 1 + Saldo 2)</b>					<b>-557,10</b>	<b>0,00</b>	<b>-557,10</b>
<b>Finanzierungstätigkeit</b>									
<b>SU 35</b>		<b>Summe Einzahlungen aus der Finanzierungstätigkeit</b>					<b>0,00</b>	<b>0,00</b>	<b>0,00</b>
<b>SU 36</b>		<b>Summe Auszahlungen aus der Finanzierungstätigkeit</b>					<b>0,00</b>	<b>0,00</b>	<b>0,00</b>
<b>SA4</b>		<b>Saldo (4) Geldfluss aus der Finanzierungstätigkeit (35 – 36)</b>					<b>0,00</b>	<b>0,00</b>	<b>0,00</b>
<b>SA5</b>		<b>Saldo (5) Geldfluss aus der voranschlagswirksamen Gebarung (Saldo 3 + Saldo 4)</b>					<b>-557,10</b>	<b>0,00</b>	<b>-557,10</b>

		MVAG			Ergebnisrechnung			Finanzierungsrechnung		
		EH	FH	VCQU	RA 2023	VA 2023	RA - VA	RA 2023	VA 2023	RA - VA
<b>9 Finanzwirtschaft</b>										
SA 0 / SA 1	(0) Nettoergebnis (21 - 22) / (1) Geldfluss operative Gebarung (31 - 32)				2.679.966,66	2.755.500,00	-75.533,34	2.721.073,96	2.755.500,00	-34.426,04
SA00	Nettoergebnis nach Zuw./Entn. Haushaltsrücklagen (Saldo 0 +/- SU23)				2.679.946,84	2.755.500,00	-75.553,16			
SA2	Saldo (2) Geldfluss aus der Investiven Gebarung (33 - 34)							0,00	0,00	0,00
SA3	Saldo (3) Nettofinanzierungssaldo (Saldo 1 + Saldo 2)							2.721.073,96	2.755.500,00	-34.426,04
SA4	Saldo (4) Geldfluss aus der Finanzierungstätigkeit (35 - 36)							0,00	0,00	0,00
SA5	Saldo (5) Geldfluss aus der voranschlagswirksamen Gebarung (Saldo 3 + Saldo 4)							2.721.073,96	2.755.500,00	-34.426,04
<b>91 Kapitalvermögen und Stiftungen ohne eigene Rechtspersönlichkeit</b>										
SA 0 / SA 1	(0) Nettoergebnis (21 - 22) / (1) Geldfluss operative Gebarung (31 - 32)				-47.108,98	-3.900,00	-43.208,98	-4.415,24	-3.900,00	-515,24
SA00	Nettoergebnis nach Zuw./Entn. Haushaltsrücklagen (Saldo 0 +/- SU23)				-47.128,80	-3.900,00	-43.228,80			
SA2	Saldo (2) Geldfluss aus der Investiven Gebarung (33 - 34)							0,00	0,00	0,00
SA3	Saldo (3) Nettofinanzierungssaldo (Saldo 1 + Saldo 2)							-4.415,24	-3.900,00	-515,24
SA4	Saldo (4) Geldfluss aus der Finanzierungstätigkeit (35 - 36)							0,00	0,00	0,00
SA5	Saldo (5) Geldfluss aus der voranschlagswirksamen Gebarung (Saldo 3 + Saldo 4)							-4.415,24	-3.900,00	-515,24
<b>910 Geldverkehr</b>										
SA 0 / SA 1	(0) Nettoergebnis (21 - 22) / (1) Geldfluss operative Gebarung (31 - 32)				-4.499,55	-4.000,00	-499,55	-4.514,55	-4.000,00	-514,55
SA00	Nettoergebnis nach Zuw./Entn. Haushaltsrücklagen (Saldo 0 +/- SU23)				-4.499,55	-4.000,00	-499,55			
SA2	Saldo (2) Geldfluss aus der Investiven Gebarung (33 - 34)							0,00	0,00	0,00
SA3	Saldo (3) Nettofinanzierungssaldo (Saldo 1 + Saldo 2)							-4.514,55	-4.000,00	-514,55
SA4	Saldo (4) Geldfluss aus der Finanzierungstätigkeit (35 - 36)							0,00	0,00	0,00
SA5	Saldo (5) Geldfluss aus der voranschlagswirksamen Gebarung (Saldo 3 + Saldo 4)							-4.514,55	-4.000,00	-514,55
<b>910000 Geldverkehr</b>										
<b>Operative Gebarung</b>										
2/910000/816000	Kostenbeiträge (Kostenersätze) für sonstige Leistungen	2114	3114	13	35,32	100,00	-64,68	20,32	100,00	-79,68
2/910000/823000	Sonstige Zinserträge	2131	3131	14	52,35	100,00	-47,65	52,35	100,00	-47,65
2/910000/829000	Sonstige Erträge	2116	3116	18	2,16	100,00	-97,84	2,16	100,00	-97,84
<b>SU 21 / 31</b>	<b>Summe Erträge / Einzahlungen operative Gebarung</b>				<b>89,83</b>	<b>300,00</b>	<b>-210,17</b>	<b>74,83</b>	<b>300,00</b>	<b>-225,17</b>
1/910000/640000	Rechtskosten Exekutionsgebühren	2222	3222	24	389,00	400,00	-11,00	389,00	400,00	-11,00
1/910000/650300	Zinsen für Finanzschulden in Euro - Sozialversicherungsträger	2241	3241	25	11,34	100,00	-88,66	11,34	100,00	-88,66
1/910000/650700	Zinsen für Finanzschulden in Euro	2241	3241	25	0,00	300,00	-300,00	0,00	300,00	-300,00
1/910000/659000	Geldverkehrsspesen (lfd. + ELBA-Entgelte, TAN-Card)	2244	3244	24	4.180,04	3.500,00	680,04	4.180,04	3.500,00	680,04
1/910000/710100	Kapitalertragssteuer	2225	3225	24	9,00	0,00	9,00	9,00	0,00	9,00
<b>SU 22 / 32</b>	<b>Summe Aufwendungen / Auszahlungen operative Gebarung</b>				<b>4.589,38</b>	<b>4.300,00</b>	<b>289,38</b>	<b>4.589,38</b>	<b>4.300,00</b>	<b>289,38</b>
SA 0 / SA 1	(0) Nettoergebnis (21 - 22) / (1) Geldfluss operative Gebarung (31 - 32)				-4.499,55	-4.000,00	-499,55	-4.514,55	-4.000,00	-514,55

	MVAG	MVAG	VCQU	Ergebnisrechnung			Finanzierungsrechnung				
				EH	FH	RA 2023	VA 2023	RA - VA	RA 2023	VA 2023	RA - VA
SU 23						0,00	0,00	0,00	0,00	0,00	0,00
SA00						-4.499,55	-4.000,00	-499,55			
<b>Investive Gebarung</b>											
SU 33									0,00	0,00	0,00
SU 34									0,00	0,00	0,00
SA2									0,00	0,00	0,00
SA3									-4.514,55	-4.000,00	-514,55
<b>Finanzierungstätigkeit</b>											
SU 35									0,00	0,00	0,00
SU 36									0,00	0,00	0,00
SA4									0,00	0,00	0,00
SA5									-4.514,55	-4.000,00	-514,55

	MVAG	MVAG VCQU			Ergebnisrechnung			Finanzierungsrechnung		
		EH	FH		RA 2023	VA 2023	RA - VA	RA 2023	VA 2023	RA - VA
<b>912</b>		<b>Rücklagen (soweit nicht aufteilbar)</b>								
SA 0 / SA 1		(0) Nettoergebnis (21 - 22) / (1) Geldfluss operative Gebarung (31 - 32)			99,31	100,00	-0,69	99,31	100,00	-0,69
SA00		Nettoergebnis nach Zuw./Entn. Haushaltsrücklagen (Saldo 0 +/- SU23)			79,49	100,00	-20,51			
SA2		Saldo (2) Geldfluss aus der Investiven Gebarung (33 - 34)						0,00	0,00	0,00
SA3		Saldo (3) Nettofinanzierungssaldo (Saldo 1 + Saldo 2)						99,31	100,00	-0,69
SA4		Saldo (4) Geldfluss aus der Finanzierungstätigkeit (35 - 36)						0,00	0,00	0,00
SA5		Saldo (5) Geldfluss aus der voranschlagswirksamen Gebarung (Saldo 3 + Saldo 4)						99,31	100,00	-0,69
<b>912000</b>		<b>Rücklagen (soweit nicht aufgeteilt)</b>								
<b>Operative Gebarung</b>										
2/912000/823000	Zinsen	2131	3131	14	131,79	100,00	31,79	131,79	100,00	31,79
SU 21 / 31	Summe Erträge / Einzahlungen operative Gebarung				131,79	100,00	31,79	131,79	100,00	31,79
1/912000/710100	Kapitalertragssteuer	2225	3225	24	32,48	0,00	32,48	32,48	0,00	32,48
SU 22 / 32	Summe Aufwendungen / Auszahlungen operative Gebarung				32,48	0,00	32,48	32,48	0,00	32,48
SA 0 / SA 1	(0) Nettoergebnis (21 - 22) / (1) Geldfluss operative Gebarung (31 - 32)				99,31	100,00	-0,69	99,31	100,00	-0,69
1/912000/795001	Zuweisung an allgemeine Haushaltsrücklagen	2401			19,82	0,00	-19,82	0,00	0,00	0,00
SU 23	Summe Haushaltsrücklagen				-19,82	0,00	-19,82	0,00	0,00	0,00
SA00	Nettoergebnis nach Zuw./Entn. Haushaltsrücklagen (Saldo 0 +/- SU23)				79,49	100,00	-20,51			
<b>Investive Gebarung</b>										
SU 33	Summe Einzahlungen investive Gebarung							0,00	0,00	0,00
SU 34	Summe Auszahlungen investive Gebarung							0,00	0,00	0,00
SA2	Saldo (2) Geldfluss aus der Investiven Gebarung (33 - 34)							0,00	0,00	0,00
SA3	Saldo (3) Nettofinanzierungssaldo (Saldo 1 + Saldo 2)							99,31	100,00	-0,69
<b>Finanzierungstätigkeit</b>										
SU 35	Summe Einzahlungen aus der Finanzierungstätigkeit							0,00	0,00	0,00
SU 36	Summe Auszahlungen aus der Finanzierungstätigkeit							0,00	0,00	0,00
SA4	Saldo (4) Geldfluss aus der Finanzierungstätigkeit (35 - 36)							0,00	0,00	0,00
SA5	Saldo (5) Geldfluss aus der voranschlagswirksamen Gebarung (Saldo 3 + Saldo 4)							99,31	100,00	-0,69

	MVAG	MVAG VCQU			Ergebnisrechnung			Finanzierungsrechnung			
		EH	FH		RA 2023	VA 2023	RA - VA	RA 2023	VA 2023	RA - VA	
<b>914</b>	<b>Beteiligungen</b>										
SA 0 / SA 1		(0) Nettoergebnis (21 - 22) / (1) Geldfluss operative Gebarung (31 – 32)			-42.708,74	0,00	-42.708,74	0,00	0,00	0,00	
SA00		Nettoergebnis nach Zuw./Entn. Haushaltsrücklagen (Saldo 0 +/- SU23)			-42.708,74	0,00	-42.708,74				
SA2		Saldo (2) Geldfluss aus der Investiven Gebarung (33 – 34)						0,00	0,00	0,00	
SA3		Saldo (3) Nettofinanzierungssaldo (Saldo 1 + Saldo 2)						0,00	0,00	0,00	
SA4		Saldo (4) Geldfluss aus der Finanzierungstätigkeit (35 – 36)						0,00	0,00	0,00	
SA5		Saldo (5) Geldfluss aus der voranschlagswirksamen Gebarung (Saldo 3 + Saldo 4)						0,00	0,00	0,00	
<b>914000</b>	<b>Beteiligungen</b>										
<b>Operative Gebarung</b>											
2/914000/861100		Bedarfszuweisung Refinanz. Objekt Schaller (bis inkl. 2027)	2121	3121	15	72.200,00	72.200,00	0,00	72.200,00	72.200,00	0,00
<b>SU 21 / 31</b>	<b>Summe Erträge / Einzahlungen operative Gebarung</b>				<b>72.200,00</b>	<b>72.200,00</b>	<b>0,00</b>	<b>72.200,00</b>	<b>72.200,00</b>	<b>0,00</b>	
1/914000/694000		Aufwendungen aus der Bewertung von Beteiligungen	2245			42.708,74	0,00	42.708,74	0,00	0,00	0,00
1/914000/779000		Kapitaltransferzahlungen an RI KG netto - veranschlagte Unternehmung	2236	3236	44	72.200,00	72.200,00	0,00	72.200,00	72.200,00	0,00
<b>SU 22 / 32</b>	<b>Summe Aufwendungen / Auszahlungen operative Gebarung</b>				<b>114.908,74</b>	<b>72.200,00</b>	<b>42.708,74</b>	<b>72.200,00</b>	<b>72.200,00</b>	<b>0,00</b>	
SA 0 / SA 1		(0) Nettoergebnis (21 - 22) / (1) Geldfluss operative Gebarung (31 – 32)			-42.708,74	0,00	-42.708,74	0,00	0,00	0,00	
SU 23		Summe Haushaltsrücklagen			0,00	0,00	0,00	0,00	0,00	0,00	
SA00		Nettoergebnis nach Zuw./Entn. Haushaltsrücklagen (Saldo 0 +/- SU23)			-42.708,74	0,00	-42.708,74				
<b>Investive Gebarung</b>											
SU 33		Summe Einzahlungen investive Gebarung						0,00	0,00	0,00	
SU 34		Summe Auszahlungen investive Gebarung						0,00	0,00	0,00	
SA2		Saldo (2) Geldfluss aus der Investiven Gebarung (33 – 34)						0,00	0,00	0,00	
SA3		Saldo (3) Nettofinanzierungssaldo (Saldo 1 + Saldo 2)						0,00	0,00	0,00	
<b>Finanzierungstätigkeit</b>											
SU 35		Summe Einzahlungen aus der Finanzierungstätigkeit						0,00	0,00	0,00	
SU 36		Summe Auszahlungen aus der Finanzierungstätigkeit						0,00	0,00	0,00	
SA4		Saldo (4) Geldfluss aus der Finanzierungstätigkeit (35 – 36)						0,00	0,00	0,00	
SA5		Saldo (5) Geldfluss aus der voranschlagswirksamen Gebarung (Saldo 3 + Saldo 4)						0,00	0,00	0,00	

	MVAG	MVAG VCQU			Ergebnisrechnung			Finanzierungsrechnung			
		EH	FH		RA 2023	VA 2023	RA - VA	RA 2023	VA 2023	RA - VA	
<b>92</b>	<b>Öffentliche Abgaben</b>										
SA 0 / SA 1		(0) Nettoergebnis (21 - 22) / (1) Geldfluss operative Gebarung (31 - 32)			2.122.106,18	2.173.900,00	-51.793,82	2.121.027,09	2.173.900,00	-52.872,91	
SA00		Nettoergebnis nach Zuw./Entn. Haushaltsrücklagen (Saldo 0 +/- SU23)			2.122.106,18	2.173.900,00	-51.793,82				
SA2		Saldo (2) Geldfluss aus der Investiven Gebarung (33 - 34)						0,00	0,00	0,00	
SA3		Saldo (3) Nettofinanzierungssaldo (Saldo 1 + Saldo 2)						2.121.027,09	2.173.900,00	-52.872,91	
SA4		Saldo (4) Geldfluss aus der Finanzierungstätigkeit (35 - 36)						0,00	0,00	0,00	
SA5		Saldo (5) Geldfluss aus der voranschlagswirksamen Gebarung (Saldo 3 + Saldo 4)						2.121.027,09	2.173.900,00	-52.872,91	
<b>920</b>	<b>Ausschließliche Gemeindeabgaben</b>										
SA 0 / SA 1		(0) Nettoergebnis (21 - 22) / (1) Geldfluss operative Gebarung (31 - 32)			357.745,83	323.100,00	34.645,83	356.666,74	323.100,00	33.566,74	
SA00		Nettoergebnis nach Zuw./Entn. Haushaltsrücklagen (Saldo 0 +/- SU23)			357.745,83	323.100,00	34.645,83				
SA2		Saldo (2) Geldfluss aus der Investiven Gebarung (33 - 34)						0,00	0,00	0,00	
SA3		Saldo (3) Nettofinanzierungssaldo (Saldo 1 + Saldo 2)						356.666,74	323.100,00	33.566,74	
SA4		Saldo (4) Geldfluss aus der Finanzierungstätigkeit (35 - 36)						0,00	0,00	0,00	
SA5		Saldo (5) Geldfluss aus der voranschlagswirksamen Gebarung (Saldo 3 + Saldo 4)						356.666,74	323.100,00	33.566,74	
<b>920000</b>	<b>Ausschließliche Gemeindeabgaben</b>										
<b>Operative Gebarung</b>											
2/920000/830000		Grundsteuer von den land- und forstwirtschaftlichen Betrieben, Grundsteuer A	2111	3111	10	17.179,39	17.000,00	179,39	17.338,95	17.000,00	338,95
2/920000/831000		Grundsteuer von den Grundstücken, Grundsteuer B	2111	3111	10	122.698,15	122.000,00	698,15	123.893,80	122.000,00	1.893,80
2/920000/833100		Kommunalsteuer	2111	3111	10	192.335,95	160.000,00	32.335,95	190.082,38	160.000,00	30.082,38
2/920000/834100		Ortstaxe	2111	3111	10	4.344,75	4.000,00	344,75	4.433,25	4.000,00	433,25
2/920000/834200		Pauschalierte Ortstaxe	2111	3111	10	6.696,00	7.100,00	-404,00	6.595,50	7.100,00	-504,50
2/920000/837000		Lustbarkeitsabgaben (Vergnügungssteuer)	2111	3111	10	1.899,96	1.500,00	399,96	1.899,96	1.500,00	399,96
2/920000/838000		Abgaben für das Halten von Tieren, Hundeabgabe	2111	3111	10	3.474,00	3.400,00	74,00	3.456,00	3.400,00	56,00
2/920000/841000		Abgaben für den Gebrauch von öffentlichem Grund in den Gemeinden und des Luftraumes	2111	3111	10	114,32	100,00	14,32	114,32	100,00	14,32
2/920000/842000		Zweitwohnsitzabgaben	2111	3111	10	2.093,58	2.000,00	93,58	2.122,08	2.000,00	122,08
2/920000/849000		Nebenansprüche (Mahngebühren, Säumniszuschläge)	2111	3111	10	170,13	200,00	-29,87	137,60	200,00	-62,40
2/920000/849100		Nebenansprüche Exekutionskosten	2111	3111	10	349,00	400,00	-51,00	349,00	400,00	-51,00
2/920000/856000		Verwaltungsabgaben Gemeinde	2111	3111	10	6.030,60	5.000,00	1.030,60	5.883,90	5.000,00	883,90
2/920000/857000		Kommissionsgebühren	2111	3111	10	360,00	400,00	-40,00	360,00	400,00	-40,00
<b>SU 21 / 31</b>		<b>Summe Erträge / Einzahlungen operative Gebarung</b>				<b>357.745,83</b>	<b>323.100,00</b>	<b>34.645,83</b>	<b>356.666,74</b>	<b>323.100,00</b>	<b>33.566,74</b>
<b>SU 22 / 32</b>		<b>Summe Aufwendungen / Auszahlungen operative Gebarung</b>				<b>0,00</b>	<b>0,00</b>	<b>0,00</b>	<b>0,00</b>	<b>0,00</b>	<b>0,00</b>

	MVAG	MVAG	VCQU	Ergebnisrechnung			Finanzierungsrechnung				
				EH	FH	RA 2023	VA 2023	RA - VA	RA 2023	VA 2023	RA - VA
SA 0 / SA 1			(0) Nettoergebnis (21 - 22) / (1) Geldfluss operative Gebarung (31 – 32)			357.745,83	323.100,00	34.645,83	356.666,74	323.100,00	33.566,74
SU 23			Summe Haushaltsrücklagen			0,00	0,00	0,00	0,00	0,00	0,00
SA00			Nettoergebnis nach Zuw./Entn. Haushaltsrücklagen (Saldo 0 +/- SU23)			357.745,83	323.100,00	34.645,83			
<b>Investive Gebarung</b>											
SU 33			Summe Einzahlungen investive Gebarung						0,00	0,00	0,00
SU 34			Summe Auszahlungen investive Gebarung						0,00	0,00	0,00
SA2			Saldo (2) Geldfluss aus der Investiven Gebarung (33 – 34)						0,00	0,00	0,00
SA3			Saldo (3) Nettofinanzierungssaldo (Saldo 1 + Saldo 2)						356.666,74	323.100,00	33.566,74
<b>Finanzierungstätigkeit</b>											
SU 35			Summe Einzahlungen aus der Finanzierungstätigkeit						0,00	0,00	0,00
SU 36			Summe Auszahlungen aus der Finanzierungstätigkeit						0,00	0,00	0,00
SA4			Saldo (4) Geldfluss aus der Finanzierungstätigkeit (35 – 36)						0,00	0,00	0,00
SA5			Saldo (5) Geldfluss aus der voranschlagswirksamen Gebarung (Saldo 3 + Saldo 4)						356.666,74	323.100,00	33.566,74



	MVAG			Ergebnisrechnung			Finanzierungsrechnung			
	EH	FH	VCQU	RA 2023	VA 2023	RA - VA	RA 2023	VA 2023	RA - VA	
<b>921</b>	<b>Zwischen Ländern und Gemeinden geteilte Abgaben</b>									
SA 0 / SA 1	(0) Nettoergebnis (21 - 22) / (1) Geldfluss operative Gebarung (31 – 32)			5.870,76	5.900,00	-29,24	5.870,76	5.900,00	-29,24	
SA00	Nettoergebnis nach Zuw./Entn. Haushaltsrücklagen (Saldo 0 +/- SU23)			5.870,76	5.900,00	-29,24				
SA2	Saldo (2) Geldfluss aus der Investiven Gebarung (33 – 34)						0,00	0,00	0,00	
SA3	Saldo (3) Nettofinanzierungssaldo (Saldo 1 + Saldo 2)						5.870,76	5.900,00	-29,24	
SA4	Saldo (4) Geldfluss aus der Finanzierungstätigkeit (35 – 36)						0,00	0,00	0,00	
SA5	Saldo (5) Geldfluss aus der voranschlagswirksamen Gebarung (Saldo 3 + Saldo 4)						5.870,76	5.900,00	-29,24	
<b>921000</b>	<b>Zwischen Ländern und Gemeinden gete Abgaben</b>									
<b>Operative Gebarung</b>										
2/921000/834000	Tourismusabgaben (K-TG Ertragsanteile)	2111	3111	10	5.870,76	5.900,00	-29,24	5.870,76	5.900,00	-29,24
SU 21 / 31	Summe Erträge / Einzahlungen operative Gebarung			5.870,76	5.900,00	-29,24	5.870,76	5.900,00	-29,24	
SU 22 / 32	Summe Aufwendungen / Auszahlungen operative Gebarung			0,00	0,00	0,00	0,00	0,00	0,00	
SA 0 / SA 1	(0) Nettoergebnis (21 - 22) / (1) Geldfluss operative Gebarung (31 – 32)			5.870,76	5.900,00	-29,24	5.870,76	5.900,00	-29,24	
SU 23	Summe Haushaltsrücklagen			0,00	0,00	0,00	0,00	0,00	0,00	
SA00	Nettoergebnis nach Zuw./Entn. Haushaltsrücklagen (Saldo 0 +/- SU23)			5.870,76	5.900,00	-29,24				
<b>Investive Gebarung</b>										
SU 33	Summe Einzahlungen investive Gebarung						0,00	0,00	0,00	
SU 34	Summe Auszahlungen investive Gebarung						0,00	0,00	0,00	
SA2	Saldo (2) Geldfluss aus der Investiven Gebarung (33 – 34)						0,00	0,00	0,00	
SA3	Saldo (3) Nettofinanzierungssaldo (Saldo 1 + Saldo 2)						5.870,76	5.900,00	-29,24	
<b>Finanzierungstätigkeit</b>										
SU 35	Summe Einzahlungen aus der Finanzierungstätigkeit						0,00	0,00	0,00	
SU 36	Summe Auszahlungen aus der Finanzierungstätigkeit						0,00	0,00	0,00	
SA4	Saldo (4) Geldfluss aus der Finanzierungstätigkeit (35 – 36)						0,00	0,00	0,00	
SA5	Saldo (5) Geldfluss aus der voranschlagswirksamen Gebarung (Saldo 3 + Saldo 4)						5.870,76	5.900,00	-29,24	

	MVAG MVAG VCQU			Ergebnisrechnung			Finanzierungsrechnung			
	EH	FH		RA 2023	VA 2023	RA - VA	RA 2023	VA 2023	RA - VA	
<b>925</b>	<b>Ertragsanteile an gemeinschaftlichen Bundesabgaben</b>									
SA 0 / SA 1	(0) Nettoergebnis (21 - 22) / (1) Geldfluss operative Gebarung (31 – 32)			1.758.489,59	1.844.900,00	-86.410,41	1.758.489,59	1.844.900,00	-86.410,41	
SA00	Nettoergebnis nach Zuw./Entn. Haushaltsrücklagen (Saldo 0 +/- SU23)			1.758.489,59	1.844.900,00	-86.410,41				
SA2	Saldo (2) Geldfluss aus der Investiven Gebarung (33 – 34)						0,00	0,00	0,00	
SA3	Saldo (3) Nettofinanzierungssaldo (Saldo 1 + Saldo 2)						1.758.489,59	1.844.900,00	-86.410,41	
SA4	Saldo (4) Geldfluss aus der Finanzierungstätigkeit (35 – 36)						0,00	0,00	0,00	
SA5	Saldo (5) Geldfluss aus der voranschlagswirksamen Gebarung (Saldo 3 + Saldo 4)						1.758.489,59	1.844.900,00	-86.410,41	
<b>925000</b>	<b>Ertragsanteile an gemeinschaftliche Bundesabgaben</b>									
<b>Operative Gebarung</b>										
2/925000/859000	Ertragsanteile ohne Spielbankabgabe, lt. Mitteilung Amt d. KLR	2112	3112	11	1.758.489,59	1.844.900,00	-86.410,41	1.758.489,59	1.844.900,00	-86.410,41
SU 21 / 31	Summe Erträge / Einzahlungen operative Gebarung			1.758.489,59	1.844.900,00	-86.410,41	1.758.489,59	1.844.900,00	-86.410,41	
SU 22 / 32	Summe Aufwendungen / Auszahlungen operative Gebarung			0,00	0,00	0,00	0,00	0,00	0,00	
SA 0 / SA 1	(0) Nettoergebnis (21 - 22) / (1) Geldfluss operative Gebarung (31 – 32)			1.758.489,59	1.844.900,00	-86.410,41	1.758.489,59	1.844.900,00	-86.410,41	
SU 23	Summe Haushaltsrücklagen			0,00	0,00	0,00	0,00	0,00	0,00	
SA00	Nettoergebnis nach Zuw./Entn. Haushaltsrücklagen (Saldo 0 +/- SU23)			1.758.489,59	1.844.900,00	-86.410,41				
<b>Investive Gebarung</b>										
SU 33	Summe Einzahlungen investive Gebarung						0,00	0,00	0,00	
SU 34	Summe Auszahlungen investive Gebarung						0,00	0,00	0,00	
SA2	Saldo (2) Geldfluss aus der Investiven Gebarung (33 – 34)						0,00	0,00	0,00	
SA3	Saldo (3) Nettofinanzierungssaldo (Saldo 1 + Saldo 2)						1.758.489,59	1.844.900,00	-86.410,41	
<b>Finanzierungstätigkeit</b>										
SU 35	Summe Einzahlungen aus der Finanzierungstätigkeit						0,00	0,00	0,00	
SU 36	Summe Auszahlungen aus der Finanzierungstätigkeit						0,00	0,00	0,00	
SA4	Saldo (4) Geldfluss aus der Finanzierungstätigkeit (35 – 36)						0,00	0,00	0,00	
SA5	Saldo (5) Geldfluss aus der voranschlagswirksamen Gebarung (Saldo 3 + Saldo 4)						1.758.489,59	1.844.900,00	-86.410,41	

	MVAG EH	MVAG FH	VCQU	Ergebnisrechnung			Finanzierungsrechnung			
				RA 2023	VA 2023	RA - VA	RA 2023	VA 2023	RA - VA	
<b>93</b>	<b>Umlagen</b>									
SA 0 / SA 1	(0) Nettoergebnis (21 - 22) / (1) Geldfluss operative Gebarung (31 – 32)			-83.311,74	-84.700,00	1.388,26	-83.311,74	-84.700,00	1.388,26	
SA00	Nettoergebnis nach Zuw./Entn. Haushaltsrücklagen (Saldo 0 +/- SU23)			-83.311,74	-84.700,00	1.388,26				
SA2	Saldo (2) Geldfluss aus der Investiven Gebarung (33 – 34)						0,00	0,00	0,00	
SA3	Saldo (3) Nettofinanzierungssaldo (Saldo 1 + Saldo 2)						-83.311,74	-84.700,00	1.388,26	
SA4	Saldo (4) Geldfluss aus der Finanzierungstätigkeit (35 – 36)						0,00	0,00	0,00	
SA5	Saldo (5) Geldfluss aus der voranschlagswirksamen Gebarung (Saldo 3 + Saldo 4)						-83.311,74	-84.700,00	1.388,26	
<b>930</b>	<b>Landesumlage</b>									
SA 0 / SA 1	(0) Nettoergebnis (21 - 22) / (1) Geldfluss operative Gebarung (31 – 32)			-83.311,74	-84.700,00	1.388,26	-83.311,74	-84.700,00	1.388,26	
SA00	Nettoergebnis nach Zuw./Entn. Haushaltsrücklagen (Saldo 0 +/- SU23)			-83.311,74	-84.700,00	1.388,26				
SA2	Saldo (2) Geldfluss aus der Investiven Gebarung (33 – 34)						0,00	0,00	0,00	
SA3	Saldo (3) Nettofinanzierungssaldo (Saldo 1 + Saldo 2)						-83.311,74	-84.700,00	1.388,26	
SA4	Saldo (4) Geldfluss aus der Finanzierungstätigkeit (35 – 36)						0,00	0,00	0,00	
SA5	Saldo (5) Geldfluss aus der voranschlagswirksamen Gebarung (Saldo 3 + Saldo 4)						-83.311,74	-84.700,00	1.388,26	
<b>930000</b>	<b>Landesumlagen</b>									
<b>Operative Gebarung</b>										
SU 21 / 31	Summe Erträge / Einzahlungen operative Gebarung			0,00	0,00	0,00	0,00	0,00	0,00	
1/930000/751130	Transfers an Länder, Landesumlage lt. Mitteilung AKL-Abt. 3	2231	3231	26	83.311,74	84.700,00	-1.388,26	83.311,74	84.700,00	-1.388,26
SU 22 / 32	Summe Aufwendungen / Auszahlungen operative Gebarung			83.311,74	84.700,00	-1.388,26	83.311,74	84.700,00	-1.388,26	
SA 0 / SA 1	(0) Nettoergebnis (21 - 22) / (1) Geldfluss operative Gebarung (31 – 32)			-83.311,74	-84.700,00	1.388,26	-83.311,74	-84.700,00	1.388,26	
SU 23	Summe Haushaltsrücklagen			0,00	0,00	0,00	0,00	0,00	0,00	
SA00	Nettoergebnis nach Zuw./Entn. Haushaltsrücklagen (Saldo 0 +/- SU23)			-83.311,74	-84.700,00	1.388,26				
<b>Investive Gebarung</b>										
SU 33	Summe Einzahlungen investive Gebarung						0,00	0,00	0,00	
SU 34	Summe Auszahlungen investive Gebarung						0,00	0,00	0,00	
SA2	Saldo (2) Geldfluss aus der Investiven Gebarung (33 – 34)						0,00	0,00	0,00	
SA3	Saldo (3) Nettofinanzierungssaldo (Saldo 1 + Saldo 2)						-83.311,74	-84.700,00	1.388,26	
<b>Finanzierungstätigkeit</b>										
SU 35	Summe Einzahlungen aus der Finanzierungstätigkeit						0,00	0,00	0,00	
SU 36	Summe Auszahlungen aus der Finanzierungstätigkeit						0,00	0,00	0,00	
SA4	Saldo (4) Geldfluss aus der Finanzierungstätigkeit (35 – 36)						0,00	0,00	0,00	
SA5	Saldo (5) Geldfluss aus der voranschlagswirksamen Gebarung (Saldo 3 + Saldo 4)						-83.311,74	-84.700,00	1.388,26	

	MVAG			Ergebnisrechnung			Finanzierungsrechnung			
	EH	FH	VCQU	RA 2023	VA 2023	RA - VA	RA 2023	VA 2023	RA - VA	
<b>94</b>	<b>Finanzzuweisungen und Zuschüsse</b>									
SA 0 / SA 1	(0) Nettoergebnis (21 - 22) / (1) Geldfluss operative Gebarung (31 – 32)			688.281,20	670.200,00	18.081,20	687.773,85	670.200,00	17.573,85	
SA00	Nettoergebnis nach Zuw./Entn. Haushaltsrücklagen (Saldo 0 +/- SU23)			688.281,20	670.200,00	18.081,20				
SA2	Saldo (2) Geldfluss aus der Investiven Gebarung (33 – 34)						0,00	0,00	0,00	
SA3	Saldo (3) Nettofinanzierungssaldo (Saldo 1 + Saldo 2)						687.773,85	670.200,00	17.573,85	
SA4	Saldo (4) Geldfluss aus der Finanzierungstätigkeit (35 – 36)						0,00	0,00	0,00	
SA5	Saldo (5) Geldfluss aus der voranschlagswirksamen Gebarung (Saldo 3 + Saldo 4)						687.773,85	670.200,00	17.573,85	
<b>940</b>	<b>Bedarfszuweisungen</b>									
SA 0 / SA 1	(0) Nettoergebnis (21 - 22) / (1) Geldfluss operative Gebarung (31 – 32)			367.500,00	367.500,00	0,00	367.500,00	367.500,00	0,00	
SA00	Nettoergebnis nach Zuw./Entn. Haushaltsrücklagen (Saldo 0 +/- SU23)			367.500,00	367.500,00	0,00				
SA2	Saldo (2) Geldfluss aus der Investiven Gebarung (33 – 34)						0,00	0,00	0,00	
SA3	Saldo (3) Nettofinanzierungssaldo (Saldo 1 + Saldo 2)						367.500,00	367.500,00	0,00	
SA4	Saldo (4) Geldfluss aus der Finanzierungstätigkeit (35 – 36)						0,00	0,00	0,00	
SA5	Saldo (5) Geldfluss aus der voranschlagswirksamen Gebarung (Saldo 3 + Saldo 4)						367.500,00	367.500,00	0,00	
<b>940000</b>	<b>Bedarfszuweisungen</b>									
<b>Operative Gebarung</b>										
2/940000/861300	Transfers von Ländern, Gemeindefinanzausgleich	2121	3121	15	367.500,00	367.500,00	0,00	367.500,00	367.500,00	0,00
SU 21 / 31	Summe Erträge / Einzahlungen operative Gebarung			367.500,00	367.500,00	0,00	367.500,00	367.500,00	0,00	
SU 22 / 32	Summe Aufwendungen / Auszahlungen operative Gebarung			0,00	0,00	0,00	0,00	0,00	0,00	
SA 0 / SA 1	(0) Nettoergebnis (21 - 22) / (1) Geldfluss operative Gebarung (31 – 32)			367.500,00	367.500,00	0,00	367.500,00	367.500,00	0,00	
SU 23	Summe Haushaltsrücklagen			0,00	0,00	0,00	0,00	0,00	0,00	
SA00	Nettoergebnis nach Zuw./Entn. Haushaltsrücklagen (Saldo 0 +/- SU23)			367.500,00	367.500,00	0,00				
<b>Investive Gebarung</b>										
SU 33	Summe Einzahlungen investive Gebarung						0,00	0,00	0,00	
SU 34	Summe Auszahlungen investive Gebarung						0,00	0,00	0,00	
SA2	Saldo (2) Geldfluss aus der Investiven Gebarung (33 – 34)						0,00	0,00	0,00	
SA3	Saldo (3) Nettofinanzierungssaldo (Saldo 1 + Saldo 2)						367.500,00	367.500,00	0,00	
<b>Finanzierungstätigkeit</b>										
SU 35	Summe Einzahlungen aus der Finanzierungstätigkeit						0,00	0,00	0,00	
SU 36	Summe Auszahlungen aus der Finanzierungstätigkeit						0,00	0,00	0,00	
SA4	Saldo (4) Geldfluss aus der Finanzierungstätigkeit (35 – 36)						0,00	0,00	0,00	
SA5	Saldo (5) Geldfluss aus der voranschlagswirksamen Gebarung (Saldo 3 + Saldo 4)						367.500,00	367.500,00	0,00	

	MVAG	MVAG VCQU			Ergebnisrechnung			Finanzierungsrechnung			
		EH	FH		RA 2023	VA 2023	RA - VA	RA 2023	VA 2023	RA - VA	
<b>941</b>	<b>Sonstige Finanzzuweisungen nach dem FAG</b>										
SA 0 / SA 1		(0) Nettoergebnis (21 - 22) / (1) Geldfluss operative Gebarung (31 – 32)			165.550,00	164.300,00	1.250,00	165.550,00	164.300,00	1.250,00	
SA00		Nettoergebnis nach Zuw./Entn. Haushaltsrücklagen (Saldo 0 +/- SU23)			165.550,00	164.300,00	1.250,00				
SA2		Saldo (2) Geldfluss aus der Investiven Gebarung (33 – 34)						0,00	0,00	0,00	
SA3		Saldo (3) Nettofinanzierungssaldo (Saldo 1 + Saldo 2)						165.550,00	164.300,00	1.250,00	
SA4		Saldo (4) Geldfluss aus der Finanzierungstätigkeit (35 – 36)						0,00	0,00	0,00	
SA5		Saldo (5) Geldfluss aus der voranschlagswirksamen Gebarung (Saldo 3 + Saldo 4)						165.550,00	164.300,00	1.250,00	
<b>941000</b>	<b>Sonstige Finanzzuweisungen nach dem FAG</b>										
<b>Operative Gebarung</b>											
2/941000/860100		Transfers von Bund, Bundesfonds und Bundeskammern - Finanzzuweisung § 24 FAG	2121	3121	15	164.288,00	164.300,00	-12,00	164.288,00	164.300,00	-12,00
2/941000/860300		Transfers von Bund, Bundesfonds und Bundeskammern - § 23 Abs. 1 FAG Verkehrsverbund	2121	3121	15	1.262,00	0,00	1.262,00	1.262,00	0,00	1.262,00
SU 21 / 31		<b>Summe Erträge / Einzahlungen operative Gebarung</b>				<b>165.550,00</b>	<b>164.300,00</b>	<b>1.250,00</b>	<b>165.550,00</b>	<b>164.300,00</b>	<b>1.250,00</b>
SU 22 / 32		<b>Summe Aufwendungen / Auszahlungen operative Gebarung</b>				<b>0,00</b>	<b>0,00</b>	<b>0,00</b>	<b>0,00</b>	<b>0,00</b>	<b>0,00</b>
SA 0 / SA 1		(0) Nettoergebnis (21 - 22) / (1) Geldfluss operative Gebarung (31 – 32)			165.550,00	164.300,00	1.250,00	165.550,00	164.300,00	1.250,00	
SU 23		Summe Haushaltsrücklagen				0,00	0,00	0,00	0,00	0,00	0,00
SA00		Nettoergebnis nach Zuw./Entn. Haushaltsrücklagen (Saldo 0 +/- SU23)			165.550,00	164.300,00	1.250,00				
<b>Investive Gebarung</b>											
SU 33		Summe Einzahlungen investive Gebarung							0,00	0,00	0,00
SU 34		Summe Auszahlungen investive Gebarung							0,00	0,00	0,00
SA2		Saldo (2) Geldfluss aus der Investiven Gebarung (33 – 34)						0,00	0,00	0,00	
SA3		Saldo (3) Nettofinanzierungssaldo (Saldo 1 + Saldo 2)						165.550,00	164.300,00	1.250,00	
<b>Finanzierungstätigkeit</b>											
SU 35		Summe Einzahlungen aus der Finanzierungstätigkeit							0,00	0,00	0,00
SU 36		Summe Auszahlungen aus der Finanzierungstätigkeit							0,00	0,00	0,00
SA4		Saldo (4) Geldfluss aus der Finanzierungstätigkeit (35 – 36)						0,00	0,00	0,00	
SA5		Saldo (5) Geldfluss aus der voranschlagswirksamen Gebarung (Saldo 3 + Saldo 4)						165.550,00	164.300,00	1.250,00	

	MVAG	MVAG	VCQU	Ergebnisrechnung			Finanzierungsrechnung			
				EH	FH		RA 2023	VA 2023	RA - VA	RA 2023
<b>944</b>	<b>Zuschüsse nach dem Katastrophenfondsgesetz</b>									
SA 0 / SA 1	(0) Nettoergebnis (21 - 22) / (1) Geldfluss operative Gebarung (31 – 32)				79.293,06	79.300,00	-6,94	79.293,06	79.300,00	-6,94
SA00	Nettoergebnis nach Zuw./Entn. Haushaltsrücklagen (Saldo 0 +/- SU23)				79.293,06	79.300,00	-6,94			
SA2	Saldo (2) Geldfluss aus der Investiven Gebarung (33 – 34)							0,00	0,00	0,00
SA3	Saldo (3) Nettofinanzierungssaldo (Saldo 1 + Saldo 2)							79.293,06	79.300,00	-6,94
SA4	Saldo (4) Geldfluss aus der Finanzierungstätigkeit (35 – 36)							0,00	0,00	0,00
SA5	Saldo (5) Geldfluss aus der voranschlagswirksamen Gebarung (Saldo 3 + Saldo 4)							79.293,06	79.300,00	-6,94
<b>944000</b>	<b>Zuschüsse nach dem Katastrophenfondsgesetz</b>									
<b>Operative Gebarung</b>										
2/944000/860000	Transfers von Bund, Bundesfonds und Bundeskammern	2121	3121	1 15	79.293,06	79.300,00	-6,94	79.293,06	79.300,00	-6,94
SU 21 / 31	Summe Erträge / Einzahlungen operative Gebarung				79.293,06	79.300,00	-6,94	79.293,06	79.300,00	-6,94
SU 22 / 32	Summe Aufwendungen / Auszahlungen operative Gebarung				0,00	0,00	0,00	0,00	0,00	0,00
SA 0 / SA 1	(0) Nettoergebnis (21 - 22) / (1) Geldfluss operative Gebarung (31 – 32)				79.293,06	79.300,00	-6,94	79.293,06	79.300,00	-6,94
SU 23	Summe Haushaltsrücklagen				0,00	0,00	0,00	0,00	0,00	0,00
SA00	Nettoergebnis nach Zuw./Entn. Haushaltsrücklagen (Saldo 0 +/- SU23)				79.293,06	79.300,00	-6,94			
<b>Investive Gebarung</b>										
SU 33	Summe Einzahlungen investive Gebarung							0,00	0,00	0,00
SU 34	Summe Auszahlungen investive Gebarung							0,00	0,00	0,00
SA2	Saldo (2) Geldfluss aus der Investiven Gebarung (33 – 34)							0,00	0,00	0,00
SA3	Saldo (3) Nettofinanzierungssaldo (Saldo 1 + Saldo 2)							79.293,06	79.300,00	-6,94
<b>Finanzierungstätigkeit</b>										
SU 35	Summe Einzahlungen aus der Finanzierungstätigkeit							0,00	0,00	0,00
SU 36	Summe Auszahlungen aus der Finanzierungstätigkeit							0,00	0,00	0,00
SA4	Saldo (4) Geldfluss aus der Finanzierungstätigkeit (35 – 36)							0,00	0,00	0,00
SA5	Saldo (5) Geldfluss aus der voranschlagswirksamen Gebarung (Saldo 3 + Saldo 4)							79.293,06	79.300,00	-6,94

		MVAG			Ergebnisrechnung			Finanzierungsrechnung		
		EH	FH	VCQU	RA 2023	VA 2023	RA - VA	RA 2023	VA 2023	RA - VA
<b>945</b>	<b>Sonstige Zuschüsse des Bundes</b>									
SA 0 / SA 1	(0) Nettoergebnis (21 - 22) / (1) Geldfluss operative Gebarung (31 – 32)				75.938,14	59.100,00	16.838,14	75.430,79	59.100,00	16.330,79
SA00	Nettoergebnis nach Zuw./Entn. Haushaltsrücklagen (Saldo 0 +/- SU23)				75.938,14	59.100,00	16.838,14			
SA2	Saldo (2) Geldfluss aus der Investiven Gebarung (33 – 34)							0,00	0,00	0,00
SA3	Saldo (3) Nettofinanzierungssaldo (Saldo 1 + Saldo 2)							75.430,79	59.100,00	16.330,79
SA4	Saldo (4) Geldfluss aus der Finanzierungstätigkeit (35 – 36)							0,00	0,00	0,00
SA5	Saldo (5) Geldfluss aus der voranschlagswirksamen Gebarung (Saldo 3 + Saldo 4)							75.430,79	59.100,00	16.330,79
<b>945000</b>	<b>Sonstige Zuschüsse des Bundes</b>									
<b>Operative Gebarung</b>										
2/945000/860000	Transfers von Bund, Bundesfonds und Bundeskammern	2121	3121	15	13.873,00	0,00	13.873,00	13.873,00	0,00	13.873,00
2/945000/860400	Transfers von Bund, Bundesfonds und Bundeskammern - Zuschuss Bundespflegefonds	2121	3121	15	62.065,14	59.100,00	2.965,14	61.557,79	59.100,00	2.457,79
SU 21 / 31	Summe Erträge / Einzahlungen operative Gebarung				75.938,14	59.100,00	16.838,14	75.430,79	59.100,00	16.330,79
SU 22 / 32	Summe Aufwendungen / Auszahlungen operative Gebarung				0,00	0,00	0,00	0,00	0,00	0,00
SA 0 / SA 1	(0) Nettoergebnis (21 - 22) / (1) Geldfluss operative Gebarung (31 – 32)				75.938,14	59.100,00	16.838,14	75.430,79	59.100,00	16.330,79
SU 23	Summe Haushaltsrücklagen				0,00	0,00	0,00	0,00	0,00	0,00
SA00	Nettoergebnis nach Zuw./Entn. Haushaltsrücklagen (Saldo 0 +/- SU23)				75.938,14	59.100,00	16.838,14			
<b>Investive Gebarung</b>										
SU 33	Summe Einzahlungen investive Gebarung							0,00	0,00	0,00
SU 34	Summe Auszahlungen investive Gebarung							0,00	0,00	0,00
SA2	Saldo (2) Geldfluss aus der Investiven Gebarung (33 – 34)							0,00	0,00	0,00
SA3	Saldo (3) Nettofinanzierungssaldo (Saldo 1 + Saldo 2)							75.430,79	59.100,00	16.330,79
<b>Finanzierungstätigkeit</b>										
SU 35	Summe Einzahlungen aus der Finanzierungstätigkeit							0,00	0,00	0,00
SU 36	Summe Auszahlungen aus der Finanzierungstätigkeit							0,00	0,00	0,00
SA4	Saldo (4) Geldfluss aus der Finanzierungstätigkeit (35 – 36)							0,00	0,00	0,00
SA5	Saldo (5) Geldfluss aus der voranschlagswirksamen Gebarung (Saldo 3 + Saldo 4)							75.430,79	59.100,00	16.330,79





Nettovermögensveränderungsrechnung (Anlage 1d)



**Rechnungsabschluss 2023**

Marktgemeinde Reichenfels

**Nettovermögensveränderungsrechnung (Anlage 1d)**

Nettovermögensveränderungsrechnung	Saldo der Eröffnungsbilanz	Kumuliertes Nettoergebnis	Haushalts-rücklagen	Neubewertungs-rücklagen	Fremdwährungs-umrechnungs-rücklagen	Summe Nettovermögen
<b>Nettovermögen zum 31.12.2022</b>	<b>5.444.528,17</b>	<b>-293.833,66</b>	<b>1.187.027,64</b>	<b>1.190,03</b>	<b>0,00</b>	<b>6.338.912,18</b>
1. Änderungen der Ansatz- und Bewertungsmethoden	0,00	0,00	XXXXXXXXXXXXXX	0,00	0,00	0,00
2. Nacherfassung von Vermögenswerten	0,00	0,00	0,00	0,00	0,00	0,00
3. Änderung der erstmaligen Eröffnungsbilanz (gem. § 38 Abs. 8)	0,00	0,00	0,00	0,00	0,00	0,00
<b>Angepasstes Nettovermögen zum 31.12.2022</b>	<b>5.444.528,17</b>	<b>-293.833,66</b>	<b>1.187.027,64</b>	<b>1.190,03</b>	<b>0,00</b>	<b>6.338.912,18</b>
4. Veränderung aus der Bewertung von zur Veräußerung verfügbarer Finanzinstrumente	XXXXXXXXXXXXXX	XXXXXXXXXXXXXX	XXXXXXXXXXXXXX	0,00	XXXXXXXXXXXXXX	0,00
5. Veränderung aus der Bewertung von Beteiligungen	XXXXXXXXXXXXXX	XXXXXXXXXXXXXX	XXXXXXXXXXXXXX	4.942,18	XXXXXXXXXXXXXX	4.942,18
6. Veränderung aus der Umrechnung von Vermögen und Fremdmittel in fremder Währung	XXXXXXXXXXXXXX	XXXXXXXXXXXXXX	XXXXXXXXXXXXXX	XXXXXXXXXXXXXX	0,00	0,00
<b>Summe Nettoveränderung, die nicht in die Ergebnisrechnung eingegangen ist</b>						
7. Nettoergebnis des Finanzjahres (SA0)	XXXXXXXXXXXXXX	-358.660,26	XXXXXXXXXXXXXX	XXXXXXXXXXXXXX	XXXXXXXXXXXXXX	-358.660,26
8. Zuweisung und Entnahmen von Haushaltsrücklagen (SU23)	XXXXXXXXXXXXXX	18.301,27	-18.301,27	XXXXXXXXXXXXXX	XXXXXXXXXXXXXX	0,00
<b>Nettovermögen zum 31.12.2023</b>	<b>5.444.528,17</b>	<b>-634.192,65</b>	<b>1.168.726,37</b>	<b>6.132,21</b>	<b>0,00</b>	<b>5.985.194,10</b>



Darstellung Ergebnishaushalt § 1 Abs. 2 (Anlage 1e)



Mittelverwendungs- und aufbringungsgruppen	Gesamthaushalt	Wirtschaftliche Unternehmung	Summe für die Gebietskörperschaft
Erträge	4.934.923,86		4.934.923,86
Personalaufwand	904.486,55		904.486,55
Sach-, Transfer-, Finanzaufwand	4.389.097,57		4.389.097,57
<b>Nettoergebnis</b>	<b>-358.660,26</b>		<b>-358.660,26</b>
Entnahme von Haushaltsrücklagen	34.190,37		34.190,37
Zuweisung an Haushaltsrücklagen	15.889,10		15.889,10
Gewinnvortrag			
<b>Nettoergebnis nach Zuweisung und Entnahmen von Haushaltsrücklagen</b>	<b>-340.358,99</b>		<b>-340.358,99</b>





Darstellung Vermögenshaushalt § 1 Abs. 2 (Anlage 1f)



<b>AKTIVA</b>			
<b>Mittelverwendungsgruppen</b>		<b>Gesamthaushalt</b>	<b>Wirtschaftliche Unternehmung</b>
			<b>Summe für die Gebietskörperschaft</b>
Immaterielle Vermögenswerte		93.964,80	93.964,80
Sachanlagen		10.166.186,01	10.166.186,01
Aktive Finanzinstrumente und Beteiligungen		2.075.069,56	2.075.069,56
Vorräte		0,00	0,00
Forderungen		94.864,47	94.864,47
Kurzfristiges Finanzvermögen		0,00	0,00
Liquide Mittel		1.270.856,19	1.270.856,19
Aktive Rechnungsabgrenzung		14.783,34	14.783,34
<b>Summe Aktiva</b>		<b>13.715.724,37</b>	<b>13.715.724,37</b>

<b>PASSIVA</b>			
<b>Mittelaufbringungsgruppen</b>		<b>Gesamthaushalt</b>	<b>Wirtschaftliche Unternehmung</b>
			<b>Summe für die Gebietskörperschaft</b>
<b>Eigenmittel</b>			
Nettovermögen (Ausgleichsposten)		5.985.194,10	5.985.194,10
<b>Fremdmittel</b>			
Investitionszuschüsse		6.576.644,90	6.576.644,90
Rückstellungen		134.309,87	134.309,87
Finanzschulden, Verbindlichkeiten		1.019.575,50	1.019.575,50
Passive Rechnungsabgrenzungen		0,00	0,00
<b>Summe Passiva</b>		<b>13.715.724,37</b>	<b>13.715.724,37</b>

Querschnitt (Anlage 5b)



Bezeichnung	Zuordnung der Aufwands- und Ertragsgruppen	Summe Haushalt	davon A 85 - 89	Summe ohne A 85 - 89	
<b>I. Querschnitt</b>					
<b>Erträge der operativen Gebarung / Einzahlungen aus Abgaben</b>					
10	Einzahlungen aus eigenen Abgaben	Unterklassen 83 bis 85 ohne Gruppen 852, 858 und 859	364.452,87	1.915,37	362.537,50
11	Erträge aus Ertragsanteilen	Gruppen 858 und 859	1.758.489,59	0,00	1.758.489,59
12	Gebühren für die Benützung von Gemeindevorrichtungen und -anlagen	Gruppe 852	493.029,58	493.029,58	0,00
13	Erträge aus Leistungen	Unterklasse 81 ohne Gruppen 811, 817, 818 und 819	481.022,49	2.524,84	478.497,65
14	Erträge aus Besitz und wirtschaftlicher Tätigkeit	Gruppen 811, 820, 822, 823	79.495,52	56.976,60	22.518,92
15	Transfererträge von Trägern des öffentlichen Rechts	Gruppen 860 bis 863, 888	1.150.840,54	2.833,61	1.148.006,93
16	Sonstige Transfererträge	Gruppen 809, 864 bis 868, 880	19.703,58	18.682,68	1.020,90
17	Gewinnentnahmen der Gemeinde von Unternehmungen und marktbestimmten Betrieben der Gemeinde (A 85-89)	Gruppe 869 und 879	0,00	0,00	0,00
18	Erträge aus Veräußerungen und sonstige Erträge	Gruppen 814, 815, 824, 827, 828 und 829	54.144,39	0,00	54.144,39
<b>19</b>	<b>Summe 1 (Erträge)</b>		<b>4.401.178,56</b>	<b>575.962,68</b>	<b>3.825.215,88</b>
<b>Aufwendungen der operativen Gebarung</b>					
20	Personalaufwand	Klasse 5 ohne nicht finanzierungswirksame Konten	870.125,52	0,00	870.125,52
21	Pensionen und sonstige Ruhebezüge	Gruppen 760, 761	0,00	0,00	0,00
22	Bezüge der gewählten Organe	Gruppe 721	85.871,92	0,00	85.871,92
23	Gebrauchs- und Verbrauchsgüter, Handelswaren	Klasse 4	103.016,52	6.372,83	96.643,69
24	Verwaltungs- und Betriebsaufwand	Klasse 6 ohne Gruppen 650 bis 655, 657, 658, 680 bis 687, 689, 690, 694 bis 699; Unterklassen 70 bis 72 ohne Gruppen 706 und 721; Gruppe 790	1.489.097,60	209.738,29	1.279.359,31
25	Zinsen für Finanzschulden	Gruppen 650, 651, 653 und 657	20.421,99	20.050,90	371,09
26	Laufende Transfers an Träger des öffentlichen Rechts	Gruppen 750 bis 754	1.768.112,60	231.870,98	1.536.241,62
27	Sonstige laufende Transfers	Gruppen 755 bis 757, 759, 764, 768, 780 und 781	74.786,21	540,00	74.246,21
28	Gewinnentnahmen der Gemeinde von Unternehmungen und marktbestimmten Betrieben der Gemeinde (A 85-89)	Gruppe 769	0,00	0,00	0,00
<b>29</b>	<b>Summe 2 (Aufwendungen)</b>		<b>4.411.432,36</b>	<b>468.573,00</b>	<b>3.942.859,36</b>
<b>91</b>	<b>SALDO 1: Ergebnis der operativen Gebarung</b>	Summe 1 minus Summe 2	<b>-10.253,80</b>	<b>107.389,68</b>	<b>-117.643,48</b>

Bezeichnung	Zuordnung Abgang/Zugang zu den Bestandskonten und der Kapitaltransferkonten	Summe Haushalt	davon A 85 - 89	Summe ohne A 85 - 89	
<b>Vermögensgebarung mit Kapitaltransfers ohne Finanztransaktionen</b>					
30	Veräußerung von unbeweglichem Vermögen	Unterklassen 00, 01, 05 und 06; Gruppen 801, 802 und 805 (bei unbeweglichen Kulturgütern)	2.850,00	0,00	2.850,00
31	Veräußerung von beweglichem Vermögen	Unterklassen 02 bis 04; Gruppen 100, 113, 120, 150, 159, 170 und 175; Gruppen 803, 804 und 805 (bei beweglichen Kulturgütern)	0,00	0,00	0,00
32	Veräußerung von immateriellen Vermögenswerten	Unterklasse 07	0,00	0,00	0,00
33	Investitionszuschüsse (erhaltene Kapitaltransfers) von Trägern des öffentlichen Rechts	Gruppen 300 bis 303, 309, 871	199.246,53	2.433,53	196.813,00
34	Sonstige Investitionszuschüsse (erhaltene Kapitaltransfers)	Gruppen 304 bis 308	13.125,79	13.125,79	0,00
<b>39</b>	<b>Summe 3 (Vermögensgebarung mit Kapitaltransfer ohne Finanztransaktionen)</b>		<b>215.222,32</b>	<b>15.559,32</b>	<b>199.663,00</b>
<b>Vermögensgebarung und Kapitaltransfers ohne Finanztransaktionen</b>					
40	Erwerb von unbeweglichem Vermögen	Unterklassen 00, 01 und 05; Gruppen 060, 061 und 063	241.129,28	35.871,72	205.257,56
41	Erwerb von beweglichem Vermögen, Aktivierte Vorräte	Unterklassen 02 bis 04; Gruppe 062; Gruppen 100, 113, 120, 150, 159, 170 und 175	89.271,70	8.557,00	80.714,70
42	Erwerb von immateriellen Vermögenswerten	Unterklasse 07	26.498,57	0,00	26.498,57
43	Kapitaltransfers an Träger des öffentlichen Rechts	Gruppen 130 und 135; Gruppen 770 bis 774	0,00	0,00	0,00
44	Sonstige Kapitaltransfers	Gruppen 775 bis 779, 785 und 786	72.200,00	0,00	72.200,00
<b>49</b>	<b>Summe 4 (Vermögensgebarung und Kapitaltransfer ohne Finanztransaktionen)</b>		<b>429.099,55</b>	<b>44.428,72</b>	<b>384.670,83</b>
<b>92</b>	<b>SALDO 2: Saldo der Vermögensgebarung ohne Finanztransaktionen</b>	Summe 3 minus Summe 4	<b>-213.877,23</b>	<b>-28.869,40</b>	<b>-185.007,83</b>



Bezeichnung	Zuordnung der Gruppen der Finanzierungsrechnung	nur A 85 - 89
<b>Einzahlungen aus Finanztransaktionen</b>		
50 Veräußerung von Beteiligungen und Wertpapieren	Unterklasse 08; Gruppen 223 und 224	0,00
51 Entnahmen aus Zahlungsmittelreserven	Gruppen 293, 294 und 295	0,00
52 Einzahlungen aus der Rückzahlung von Darlehen an Träger des öffentlichen Rechts	Gruppen 240 bis 244	0,00
53 Einzahlungen aus der Rückzahlung von Darlehen an andere und von Bezugsvorschüssen	Gruppen 245 bis 249 und 273	0,00
54 Aufnahme von Finanzschulden von Trägern des öffentlichen Rechts	Gruppen 340 bis 344, 350 bis 354	1.146,58
55 Aufnahme von Finanzschulden von anderen	Unterklasse 32; Gruppen 345 bis 349, 355 bis 357	0,00
58 Ausgleichszahlungen aus Finanzderivaten	Gruppen 821 und 826	0,00
<b>59 Summe 5 (Einzahlungen aus Finanztransaktionen)</b>		<b>1.146,58</b>
<b>Auszahlungen aus Finanztransaktionen</b>		
60 Erwerb von Beteiligungen und Wertpapieren	Unterklasse 08; Gruppen 223 und 224	0,00
61 Zuführung an Zahlungsmittelreserven	Gruppen 293, 294 und 295	0,00
62 Gewährung von Darlehen an Träger des öffentlichen Rechts	Gruppen 240 bis 244	0,00
63 Gewährung von Darlehen an andere und von Bezugsvorschüssen	Gruppen 245 bis 249 und 273	0,00
64 Rückzahlung von Finanzschulden bei Trägern des öffentlichen Rechts	Gruppen 340 bis 344, 350 bis 354	0,00
65 Rückzahlung von Finanzschulden bei anderen	Unterklasse 32; Gruppen 345 bis 349, 355 bis 357	41.409,67
68 Ausgleichszahlungen aus Finanzderivaten	Gruppen 652, 655 und 658	0,00
<b>69 Summe 6 (Auszahlungen aus Finanztransaktionen)</b>		<b>41.409,67</b>
<b>93 SALDO 3: Saldo der Finanztransaktionen</b>	Summe 5 minus Summe 6	<b>-40.263,09</b>
<b>94 SALDO 4:</b>	Summe der Salden 1, 2 und 3	<b>38.257,19</b>
<b>II. Ableitung des Finanzierungssaldos</b>		
70 Jahresergebnis Haushalt ohne A 85 - 89 und ohne Finanztransaktionen	Saldo 1 plus Saldo 2	-302.651,31
71 Überrechnung Jahresergebnis A 85 - 89	Saldo 4 der Spalte "nur A 85 - 89"	38.257,19
<b>95 Finanzierungssaldo ('vorläufiges Maastricht-Ergebnis')</b>		<b>-264.394,12</b>



Nachweis über Transferzahlungen (Anlage 6a)



Haushaltskonto	Bezeichnung Ansatz	Bezeichnung Post	Summe Einzahlungen	Summe Auszahlungen
<b>Transferzahlungen von/an Bund, Bundesfonds, Bundeskammern</b>				
<b>Gesamtsumme Transferzahlungen von/an Bund, Bundesfonds, Bundeskammern</b>			<b>373.099,19</b>	<b>13.873,00</b>
<b>Summe Kapitaltransfers</b>			<b>2.433,53</b>	<b>0,00</b>
<b>Summe Laufende Transfers</b>			<b>370.665,66</b>	<b>13.873,00</b>
2/232000/860000	Schülerbetreuung	Transfers von Bund, Bundesfonds und Bundeskammern (FA-Rückersatz)	44.058,20	
2/250000/860000	Schulische Tagesbetreuung (STB)	Transfers von Bund, Bundesfonds und Bundeskammern	3.500,00	
2/851000/300200	ABWASSERBESEITIGUNG	Tilgungszuschüsse zum Schuldendienst (Barwert) - BA004	2.433,53	
2/851000/860000	ABWASSERBESEITIGUNG	Transfers von Bund, Zinszuschüsse KPC	2.833,61	
2/941000/860100	Sonstige Finanzaufweisungen nach dem FAG	Transfers von Bund, Bundesfonds und Bundeskammern - Finanzaufweisung § 24 FAG	164.288,00	
2/941000/860300	Sonstige Finanzaufweisungen nach dem FAG	Transfers von Bund, Bundesfonds und Bundeskammern - § 23 Abs. 1 FAG Verkehrsverbund	1.262,00	
2/944000/860000	Zuschüsse nach dem Katastrophenfondsgesetz	Transfers von Bund, Bundesfonds und Bundeskammern	79.293,06	
2/945000/860000	Sonstige Zuschüsse des Bundes	Transfers von Bund, Bundesfonds und Bundeskammern	13.873,00	
2/945000/860400	Sonstige Zuschüsse des Bundes	Transfers von Bund, Bundesfonds und Bundeskammern - Zuschuss Bundespflegefonds	61.557,79	
1/441900/750000	Corona-Krise 2020	Transfers an Bund, Bundesfonds und Bundeskammern		13.873,00

Haushaltskonto	Bezeichnung Ansatz	Bezeichnung Post	Summe Einzahlungen	Summe Auszahlungen
<b>Transferzahlungen von/an Länder, Landesfonds, Landeskammern</b>				
<b>Gesamtsumme Transferzahlungen von/an Länder, Landesfonds, Landeskammern</b>			<b>976.987,88</b>	<b>1.092.836,92</b>
<b>Summe Kapitaltransfers</b>			<b>196.813,00</b>	<b>0,00</b>
<b>Summe Laufende Transfers</b>			<b>780.174,88</b>	<b>1.092.836,92</b>
2/012000/861101	Hilfsamt	Transfers von Ländern, Landesfonds und Landeskammern, IKZ	11.570,00	
2/163000/301100	Freiwillige Feuerwehr	Kapitaltransfers von Ländern, Landesfonds und Landeskammern (BZ i. R.)	20.300,00	
2/163002/301200	Freiwillige Feuerwehren, Umbau FF Reichenfels-St. Peter	Kapitaltransfers von Ländern, Landesfonds und Landeskammern (BZ a. R.)	10.000,00	
2/179001/301000	Sonstige Einrichtungen und Maßnahmen, Notstromversorgung	Kapitaltransfers von Ländern, Landesfonds und Landeskammern	24.573,00	
2/179001/301200	Sonstige Einrichtungen und Maßnahmen, Notstromversorgung	Kapitaltransfers von Ländern, Landesfonds und Landeskammern	25.000,00	
2/211002/301200	Volksschulen, Bildungscampus Reichenfels	Kapitaltransfers von Ländern, Landesfonds und Landeskammern (BZ aR)	3.100,00	
2/240000/861000	Kindergärten	Transfers von Ländern, Landesfonds und Landeskammern, Personalkostenersatz	106.416,29	
2/240000/861001	Kindergärten	Transfers vom Land, Förderbeitr. verpflichtendes KiGa Jahr	10.342,90	
2/240000/861100	Kindergärten	Transfers von Ländern, Landesfonds und Landeskammern	6.400,00	
2/240000/861500	Kindergärten	Transfers vom Land, Kärntner Kinder Stipendium	40.927,88	
2/240002/301200	Kindergärten, Bildungscampus Reichenfels	Kapitaltransfers von Ländern, Landesfonds und Landeskammern (BZ aR)	3.400,00	
2/250000/861000	Schulische Tagesbetreuung (STB)	Transfers von Ländern (Landesförd. Personalkosten)	8.000,00	
2/259000/861000	Sonstige Einrichtungen und Maßnahmen	Transfers von Ländern, Landesfonds und Landeskammern	4.000,00	
2/262000/301100	Sportplätze	Kapitaltransfers von Ländern, Landesfonds und Landeskammern (BZ i. R.)	50.000,00	
2/269000/861000	Sonstige Einrichtungen und Maßnahmen	Transfers von Ländern, Landesfonds und Landeskammern	500,00	
2/320002/301200	Ausbildung in Musik und darstellender Kunst, Bildungscampus Reichenfels	Kapitaltransfers von Ländern, Landesfonds und Landeskammern (BZ aR)	3.500,00	
2/369000/861100	Sonstige Einrichtungen und Maßnahme	Transfers von Ländern, Landesfonds und Landeskammern	1.524,66	
2/411000/861400	MASSNAHMEN DER ALLGEMEINEN SOZIALHI	Transfers von Ländern, Landesfonds und Landeskammern, Ktn. Zuschlagsabgabengesetz - Gutschrift	2.433,15	
2/429000/301200	Sonstige Einrichtungen und Maßnahme	Kapitaltransfers von Ländern, Landesfonds und Landeskammern	3.500,00	
2/616200/861100	Sonstige Straßen und Wege, ländliches Wegenetz	Transfers von Ländern, Landesfonds und Landeskammern	29.000,00	
2/815000/861100	Parkanlagen	Transfers von Ländern, Landesfonds und Landeskammern	5.900,00	
2/914000/861100	Beteiligungen	Bedarfszuweisung Refinanz. Objekt Schaller (bis inkl. 2027)	72.200,00	
2/940000/861300	Bedarfszuweisungen	Transfers von Ländern, Gemeindefinanzausgleich	367.500,00	
6/031001/301100	Revision ÖEK, Flächenwidmung	Kapitaltransfers von Ländern, Landesfonds und Landeskammern (BZ i. R.)	53.440,00	
6/612022/861100	Behebung Katastrophenschäden 2022	Transfers von Ländern, Landesfonds und Landeskammern	79.300,00	
6/612503/861100	Ländliches Wegenetz Riegler vlg. Kuttner	Transfers von Ländern, Landesfonds und Landeskammern	2.000,00	
6/612504/861100	Ländliches Wegenetz Karner vlg. Fleck	Transfers von Ländern, Landesfonds und Landeskammern	5.760,00	
6/612505/861100	Ländliches Wegenetz BG Schirmitz So mmera	Transfers von Ländern, Landesfonds und Landeskammern	26.400,00	

Haushaltskonto	Bezeichnung Ansatz	Bezeichnung Post	Summe Einzahlungen	Summe Auszahlungen
<b>Transferzahlungen von/an Länder, Landesfonds, Landeskammern</b>				
<b>Gesamtsumme Transferzahlungen von/an Länder, Landesfonds, Landeskammern</b>			<b>976.987,88</b>	<b>1.092.836,92</b>
<b>Summe Kapitaltransfers</b>			<b>196.813,00</b>	<b>0,00</b>
<b>Summe Laufende Transfers</b>			<b>780.174,88</b>	<b>1.092.836,92</b>
1/163000/751200	Freiwillige Feuerwehr	Transfers an Länder, Landesfonds und Landeskammern, Stützpunktfeuerwehr		367,29
1/210000/751300	Allgemeinbildende Pflichtschulen, gemeinsame Kosten	Transfers an Länder (pädagog. Beratungszentren)		174,89
1/220000/751500	Berufsbildende Pflichtschulen	Transfers an Länder, Schulerhaltungsbeitr. Berufsschulen		6.354,96
1/249000/751900	Sonstige Einrichtungen und Maßnahme KINDERBETREUUNGSEINRICHTUNGEN	Transfers an Länder, Kinderbetreuungseinrichtungen Kopfquote		57.522,83
1/411000/751600	MASSNAHMEN DER ALLGEMEINEN SOZIALHI	Transfers an Länder, Landesfonds und Landeskammern - Sozialhilfe Kopfquote		602.461,80
1/411000/751601	MASSNAHMEN DER ALLGEMEINEN SOZIALHI	Transfers an Länder, Heizkostenzuschuss		3.740,00
1/510000/751000	Medizinische Bereichsversorgung	Transfers an Länder, Sprengelärzte		4.492,07
1/530000/751140	Rettungsdienste	Transfers an Länder, Ktn. Rettungsförderung (Kopfquote)		21.056,16
1/560000/751120	Betriebsabgangsdeckung	Transfers an Länder, Beitrag Krankenanstaltenabgang (K-KAO)		313.355,18
1/930000/751130	Landesumlagen	Transfers an Länder, Landesumlage lt. Mitteilung AKL-Abt. 3		83.311,74
<b>Transferzahlungen von/an Gemeinden, Gemeindeverbände, Gemeindefonds</b>				
<b>Gesamtsumme Transferzahlungen von/an Gemeinden, Gemeindeverbände, Gemeindefonds</b>			<b>0,00</b>	<b>346.782,85</b>
<b>Summe Kapitaltransfers</b>			<b>0,00</b>	<b>0,00</b>
<b>Summe Laufende Transfers</b>			<b>0,00</b>	<b>346.782,85</b>
1/000000/752400	Gemeinderat	Transfers, GSZ - Bürgermeister-Kostenersatz (K-BG)		13.915,84
1/080000/752500	Pensionen (soweit nicht aufgeteilt)	Transfers, GSZ - Transferzlg. Pensionsfonds (K-BG)		143.401,67
1/163000/752000	Freiwillige Feuerwehr	Transfers an Gemeinden, Gemeindeverbände (ohne marktbestimmte Tätigkeit) und Gemeindefonds		2.052,11
1/163000/752600	Freiwillige Feuerwehr	Beitrag Landesfeuerwehrverband		244,86
1/210000/752200	Allgemeinbildende Pflichtschulen, gemeinsame Kosten	Transfers an Schulgemeindeverband (Umlage Schulgemeindeverband)		150.257,36
1/289000/752000	Sonstige Einrichtungen und Maßnahme	Transfers an Gemeinden, Kooperation PMS Technikum Lavanttal (Ende Sommersem. 2029)		1.746,90
1/411000/752300	MASSNAHMEN DER ALLGEMEINEN SOZIALHI	Transfers an Sozialhilfeverband (Umlage Sozialhilfeverband)		20.498,16
1/429000/752300	Sonstige Einrichtungen und Maßnahme	Transfers an Gemeinden, Gemeindeverbände (Pflegekoordinatorin 1 VZÄ)		729,27
1/528000/752000	Tierkörperbeseitigung	Transfers an Gemeinden, Sammelstelle Bad St. Leonhard		10.673,17
1/616000/752000	Sonstige Straßen und Wege, Konkurrenzstraßen	Transfers an Gemeinden, 25 % Lichtengraben, 50 % Roßbachgraben		1.380,50
1/690000/752000	VERKEHRSVERBUND KÄRNTEN	Transfers an Gemeinden, Gemeindeverbände (ohne marktbestimmte Tätigkeit) und Gemeindefonds		1.883,01

Haushaltskonto	Bezeichnung Ansatz	Bezeichnung Post	Summe Einzahlungen	Summe Auszahlungen
<b>Transferzahlungen von/an Sozialversicherungsträger</b>				
<b>Gesamtsumme Transferzahlungen von/an Sozialversicherungsträger</b>			<b>0,00</b>	<b>33.925,05</b>
<b>Summe Kapitaltransfers</b>			<b>0,00</b>	<b>0,00</b>
<b>Summe Laufende Transfers</b>			<b>0,00</b>	<b>33.925,05</b>
1/000000/753000	Gemeinderat	Transfers an Sozialversicherungsträger		33.925,05
<b>Transferzahlungen von/an sonst. Träger des öffentlichen Rechts</b>				
<b>Gesamtsumme Transferzahlungen von/an sonst. Träger des öffentlichen Rechts</b>			<b>0,00</b>	<b>280.694,78</b>
<b>Summe Kapitaltransfers</b>			<b>0,00</b>	<b>0,00</b>
<b>Summe Laufende Transfers</b>			<b>0,00</b>	<b>280.694,78</b>
1/012000/754001	Hilfsamt	Beitrag BBG Bundesbeschaffung		222,00
1/012000/754300	Hilfsamt	Transfers, GSZ - Kostenersatz f. die Aufgabenbesorgung (K-GMG)		1.713,48
1/016000/754300	Elektronische Datenverarbeitung	Transfers an sonstige Träger des öffentlichen Rechts, GSZ Kostenersatz CNC-Behördennetzwerk		2.042,04
1/091000/754200	Personalausbildung und Personalfort	Transfers, Beitrag Ktn. Verwaltungsakademie (K-VWAG)		1.340,04
1/210000/754100	Allgemeinbildende Pflichtschulen, gemeinsame Kosten	Transfers an sonstige Träger des öffentlichen Rechts - Beitrag Kärntner Bildungsbaufonds		31.508,64
1/520000/754400	Natur- und Landschaftsschutz	Subvention Bergwacht 1.756 EW x € 0,10		175,60
1/690000/754500	VERKEHRSVERBUND KÄRNTEN	Kostenbeitr. nach Verkehrsverbund Kärnten-Gesetz		11.822,00
1/851000/754000	ABWASSERBESEITIGUNG	Abwasserverband Oberes Lavanttal anteiliger Kostenbeitrag 27,74%		166.417,43
1/852000/754010	MÜLLBESEITIGUNG	Deponieumlage ABFALLWIVB Betriebskostenanteil Deponie Hart		53.238,06
1/852000/754020	MÜLLBESEITIGUNG	Bereitstellungsg. Kompostierung		907,22
1/852000/754030	MÜLLBESEITIGUNG	Verursachergebühr Kompostierung BK-Anteil Kompostierungsanlage St. Andrä		896,59
1/852000/754040	MÜLLBESEITIGUNG	Altstoffsammlung Altpapier		10.411,68
<b>Gesamtsumme</b>			<b>1.350.087,07</b>	<b>1.768.112,60</b>



Nachweis über Haushaltsrücklagen und  
Zahlungsmittelreserven (Anlage 6b)



**Rechnungsabschluss 2023**

Marktgemeinde Reichenfels

**Nachweis der Rücklagen ohne Innere Darlehen (936)**

Haushaltsrücklagen Nr.	Verwendungszweck	Rücklagenstand			Zahlungsmittelreserven			
		31.12.2022	Zuführungen	Entnahmen	31.12.2023	31.12.2022	31.12.2023	Konto-/Sparbuchnummer
8/9990934/00001	Raiffeisenbank 40.248.874 ÖBB Entschädigung/Hochwasserschutz	56.996,94	169,32	0,00	57.166,26	56.996,94	57.166,26	ZW 21 294011 AT64 3949 1000 4024 8874
8/9990934/00002	Raiffeisenbank 40.240.574 Pensionsbeitrag Bürgermeister	34.138,87	21,50	34.160,37	0,00	34.138,87	0,00	ZW 22 294021 AT94 3949 1000 4024 0574
8/9990934/00003	Raiffeisenbank 40.215.477 Grundstücke	69.968,92	207,85	0,00	70.176,77	69.968,92	70.176,77	ZW 23 294031 AT71 3949 1000 4021 5477
8/9990934/00004	Kärntner Sparkasse AG, 08110-013359 Wasserversorgung	44.818,75	1.095,44	0,00	45.914,19	22.549,52	45.914,19	ZW 24 294041 AT64 2070 6081 1001 3359
8/9990934/00005	Kärntner Sparkasse AG, 08110-015156 Müllbeseitigung	77.594,85	5.024,20	0,00	82.619,05	62.673,12	79.691,36	ZW 25 294051 AT45 2070 6081 1001 5156
8/9990934/00006	Kärntner Sparkasse AG, 08110-013920 Baurechtszins - ESG	77.963,34	6.682,89	0,00	84.646,23	77.963,34	84.646,23	ZW 26 294061 AT49 2070 6081 1001 3920
8/9990934/00007	Raiffeisenbank 40.240.517 Wohngebäude Aurachtalstraße 8	30,00	0,00	30,00	0,00	30,00	0,00	ZW 27 294071 AT81 3949 1000 4024 0517
8/9990934/00008	Raiffeisenbank 40.202.426 Wohngebäude Obdacherstraße 1	14.980,15	59,33	0,00	15.039,48	14.980,15	15.039,48	ZW 28 294081 AT47 3949 1000 4020 2426
8/9990934/00009	Raiffeisenbank 40.200.065 Abwasserbeseitigung	456.440,07	52.225,39	157.700,00	350.965,46	456.440,07	350.965,46	ZW 29 294091 AT65 3949 1000 4020 0065
8/9990934/00010	Raiffeisenbank 40.202.418 Bauhof/Investitionen	105.411,91	305,74	0,00	105.717,65	72.246,09	105.717,65	ZW 30 294101 AT69 3949 1000 4020 2418
8/9990934/00011	Schulische Tagesbetreuung (STB) - Investitionsrücklage (ZMR allgemein)	12.280,50	36,45	0,00	12.316,95			
<b>Zweckgebundene Haushaltsrücklagen</b>		<b>950.624,30</b>	<b>65.828,11</b>	<b>191.890,37</b>	<b>824.562,04</b>	<b>867.987,02</b>	<b>809.317,40</b>	
8/9990935/00001	Raiffeisenbank 40.239.758 allgemeine Rücklage	6.680,63	19,82	0,00	6.700,45	6.680,63	32.931,57	ZW 31 295011 AT10 3949 1000 4023 9758
8/9990935/00002	Soziales, Freie Wohlfahrt (ZMR allgemein)	13.873,00	41,17	0,00	13.914,17			
<b>Allgemeine Haushaltsrücklagen</b>		<b>20.553,63</b>	<b>60,99</b>	<b>0,00</b>	<b>20.614,62</b>	<b>6.680,63</b>	<b>32.931,57</b>	
<b>Gesamtsummen</b>		<b>971.177,93</b>	<b>65.889,10</b>	<b>191.890,37</b>	<b>845.176,66</b>	<b>874.667,65</b>	<b>842.248,97</b>	



Nachweis über Innere Darlehen



# Rechnungsabschluss 2023

Marktgemeinde Reichenfels

## Nachweis über Innere Darlehen

<b>Haushaltsrücklagen Nr.</b>	<b>Verwendungszweck</b>	<b>Rücklagenstand 31.12.2022</b>	<b>Zuführungen</b>	<b>Entnahmen</b>	<b>Rücklagenstand 31.12.2023</b>
8/9990936/00001	ID € 370.000,00 Abwasser an Sportplatz, Sportplatzankauf, 01.01.17-31.12.27, Zins 0,125 %, Zins € 359,75 in 2023	215.849,71	0,00	50.000,00	165.849,71
8/9990936/00002	ID € 157.700,00 Abwasser an Hochwasserschutz, Ankauf Grundstück Perchthaler, 01.01.23-31.12.31, Zins 0,625 %, Zins € 0,00 in 2023	0,00	157.700,00	0,00	157.700,00
<b>Gesamtsummen</b>		<b>215.849,71</b>	<b>157.700,00</b>	<b>50.000,00</b>	<b>323.549,71</b>





Einzelnachweis über Finanzschulden und Schuldendienst  
(Anlage 6c)

Kontonummer Darlehensnr.	Ansatz	Darlehensgeber/Staat Aktenzahl	Verwendungszweck Genehmigungsdatum/-vermerk	Beschluss- Datum	Zinssatz	Währung	Laufzeit
<b>1. Darlehen für Investitionszwecke</b>							
<b>1.1. ... von Trägern des öffentlichen Rechts</b>							
<b>1.1.1. ... von Bund, Bundesfonds, Bundeskammern</b>							
<b>1.1.2. ... von Ländern, Landesfonds, Landeskammern</b>							
12395 18	851000	Kärntner Wasserwirtschaftsfonds/AT K-WWF- 80/1/2008	Fondsdarlehen ABA Reichenfels, BA 4, fixer Zinssatz 1% 04.03.2003/3-WO139-28/1-2003	28.09.2005 ABWASSERBESEITIGUN G	1,000%	EUR	01.01.2004 - 01.01.2038
<b>1.1.3. ... von Gemeinden, Gemeindeverbänden, Gemeindefonds</b>							
<b>1.1.4. ... von Sozialversicherungsträgern</b>							
<b>1.1.5. ... von sonstigen Trägern des öffentlichen Rechts</b>							
<b>1.2. ... von Beteiligungen der Gebietskörperschaft (ohne Finanzunternehmen)</b>							
<b>1.3. ... von Unternehmen (ohne Beteiligungen und ohne Finanzunternehmen)</b>							
<b>1.4. ... von Finanzunternehmen</b>							
<b>1.4.1. ... von Finanzunternehmen im Inland</b>							
12391 4	853000	HYPO-Alpe-Adria-Bank/AT 836602013	Hausbesitz 9-Familienhaus, Aurachtalstr. 8, fixer Zinssatz 14.12.1964/WuS-818/20/60	WOHNGEBÄUDE	1,000%	EUR	01.01.1965 - 01.01.2034
12393 21	851000	RAIFFEISENBANK Oberes Lavanttal/AT AT82 3949 1000 2027 7802	Sanierung Gemeindekanalisation mit KPC Förderung, 0,5 % Fixzinssatz ab 01.07.2021 26.01.2011/--3-WO 139-87/2_2010	21.12.2010 ABWASSERBESEITIGUN G	0,500%	EUR	01.01.2011 - 30.11.2030
12396 20	853100	Kommunalkredit Austria AG/AT 113.916	Sanierung Erdgeschoss/Gewerbebetrieb Obdacher Str., 6- Monats-EURIBOR + 0,88% Aufschlag bis 30.11.2019, 6- Monats-EURIBOR + 0,70% Aufschlag ab 01.12.2019 04.03.2010/3-WO 139-76/1-2010	02.12.2009 WOHNGEBÄUDE Obdacher-Straße 1	4,561%	EUR	01.01.2009 - 30.11.2029
12396 21	850000	Kommunalkredit Austria AG/AT 115.254	Wasserversorgung - Sanierung Hochbehälter und, Quellfassungen samt Leitungen 26.07.2022/03-WO139-8/30-2022 (004/2022)	02.05.2022 Darlehen Sanierung Wasserversorgung 2020-22	4,111%	EUR	01.01.2009 - 30.11.2042
<b>1.4.2. ... von Finanzunternehmen im Ausland</b>							
<b>1.5. ... von Sonstigen</b>							
<b>Zwischensumme</b>							

Kontonummer Darlehensnr.	Darlehenshöhe Gesamt	Buchwert 31.12.2022	Zugang	Tilgung	Zinsen	Summe Schuldendienst	Schuldendienst- ersätze	Buchwert 31.12.2023	Kursgewinn/ -verlust	Buchwert inkl. KG/KV	Netto Schuldendienst
12395 18	96.908,00	114.658,26	1.146,58	0,00	1.146,58	1.146,58	0,00	115.804,84	0,00	115.804,84	1.146,58
12391 4	77.178,55	16.312,33	0,00	1.390,88	152,70	1.543,58	0,00	14.921,45	0,00	14.921,45	1.543,58
12393 21	350.000,00	145.099,88	0,00	17.819,04	712,96	18.532,00	2.433,53	127.280,84	0,00	127.280,84	16.098,47
12396 20	90.000,00	33.779,13	0,00	4.291,98	1.252,06	5.544,04	0,00	29.487,15	0,00	29.487,15	5.544,04
12396 21	500.000,00	500.000,00	0,00	17.907,77	16.786,60	34.694,37	0,00	482.092,23	0,00	482.092,23	34.694,37
		<b>809.849,60</b>	<b>1.146,58</b>	<b>41.409,67</b>	<b>20.050,90</b>	<b>61.460,57</b>	<b>2.433,53</b>	<b>769.586,51</b>	<b>0,00</b>	<b>769.586,51</b>	<b>59.027,04</b>

Kontonummer Darlehensnr.	Ansatz	Darlehensgeber/Staat Aktenzahl	Verwendungszweck Genehmigungsdatum/-vermerk	Beschluss- Datum	Zinssatz	Währung	Laufzeit Zinsindikator
-----------------------------	--------	-----------------------------------	--	---------------------	----------	---------	---------------------------

**2. Finanzschulden für den laufenden Aufwand**

**2.1. ... von Trägern des öffentlichen Rechts**

2.1.1. ... von Bund, Bundesfonds, Bundeskammern

2.1.2. ... von Ländern, Landesfonds, Landeskammern

2.1.3. ... von Gemeinden, Gemeindeverbänden, Gemeindefonds

2.1.4. ... von Sozialversicherungsträgern

2.1.5. ... von sonstigen Trägern des öffentlichen Rechts

**2.2. ... von Beteiligungen der Gebietskörperschaft (ohne Finanzunternehmungen)**

**2.3. ... von Unternehmen (ohne Beteiligungen und ohne Finanzunternehmungen)**

**2.4. ... von Finanzunternehmen**

2.4.1. ... von Finanzunternehmen im Inland

2.4.2. ... von Finanzunternehmen im Ausland

**2.5. ... von Sonstigen**

---

**Zwischensumme**

**SUMME (1 und 2)**

Davon ohne A85-89

Davon A85-89

Kontonummer Darlehensnr.	Darlehenshöhe Gesamt	Buchwert 31.12.2022	Zugang	Tilgung	Zinsen	Summe Schuldendienst	Schuldendienst- ersätze	Buchwert 31.12.2023	Kursgewinn/ -verlust	Buchwert inkl. KG/KV	Netto Schuldendienst
		0,00	0,00	0,00	0,00	0,00	0,00	0,00	0,00	0,00	0,00
		809.849,60	1.146,58	41.409,67	20.050,90	61.460,57	2.433,53	769.586,51	0,00	769.586,51	59.027,04
		0,00	0,00	0,00	0,00	0,00	0,00	0,00	0,00	0,00	0,00
		809.849,60	1.146,58	41.409,67	20.050,90	61.460,57	2.433,53	769.586,51	0,00	769.586,51	59.027,04



Einzelnachweis über Finanzschulden gemäß § 32 Abs. 3  
(Anlage 6d)





**Rechnungsabschluss 2023**

Marktgemeinde Reichenfels

**Einzelnachweis über Finanzschulden gemäß § 32 Abs. 3 (Anlage 6d)**

Darlehen Darlehensgeber Verwendung Aktenzahl	Ansatz	Staat	Laufzeit	Darlehenshöhe Gesamt	Buchwert 31.12.2022	Zugang	Tilgung	Zinsen	Summe Schulden- dienst	Schulden- dienst Ersätze	Kurs Gewinn/ -Verlust	Buchwert inkl. KG/KV 31.12.2023	Netto Schulden- dienst
		Währung/Zinssatz											
<b>Summe</b>					0,00	0,00	0,00	0,00	0,00	0,00	0,00	0,00	0,00



Nachweis über hausinterne Vergütungen (Anlage 6f)



<b>Gruppenebene</b>		<b>Erträge</b>	<b>Aufwendungen</b>
0	Vertretungskörper und allgemeine Verwaltung	82.800,00	8.657,05
1	Öffentliche Ordnung und Sicherheit	0,00	206,50
2	Unterricht, Erziehung, Sport und Wissenschaft	512,50	18.777,26
3	Kunst, Kultur und Kultus	0,00	10.343,60
4	Soziale Wohlfahrt und Wohnbauförderung	0,00	2.381,70
5	Gesundheit	0,00	0,00
6	Straßen- und Wasserbau, Verkehr	0,00	23.842,35
7	Wirtschaftsförderung	0,00	1.940,50
8	Dienstleistungen	309.496,08	326.659,62
9	Finanzwirtschaft	0,00	0,00
<b>Summe</b>		<b>392.808,58</b>	<b>392.808,58</b>
<b>Nicht voranschlagswirksame Gebarung</b>		<b>Mittelaufbringung</b>	<b>Mittelverwendung</b>
270	Finanzamt Vorsteuerbeträge (nicht voranschlagswirksame Gebarung)	0,00	0,00
360	Umsatzsteuer (nicht voranschlagswirksame Gebarung)	0,00	0,00
<b>Summe</b>		<b>0,00</b>	<b>0,00</b>



Anlagenspiegel nach MVAG (Anlage 6g)





MVAG	Bezeichnung	Buchwert 31.12.2022	Zugänge/ + Umbuchungen	Abgänge/ -	Wertaufholung+/ Wertminderung-	Abschreibung	Buchwert 31.12.2023
1010	Immaterielle Vermögenswerte	72.120,08	21.844,72	0,00	0,00	0,00	93.964,80
1021	Grundstücke, Grundstückseinrichtungen und Infrastruktur	6.525.963,65	183.088,50	30,68	0,00	391.027,17	6.317.994,30
1022	Gebäude und Bauten	963.927,87	0,00	0,00	0,00	70.483,79	893.444,08
1023	Wasser- und Abwasserbauten und -anlagen	1.760.784,11	15.308,54	0,00	0,00	97.805,65	1.678.287,00
1024	Sonderanlagen	146.357,87	0,00	0,00	0,00	17.575,24	128.782,63
1025	Technische Anlagen, Fahrzeuge und Maschinen	609.338,01	49.268,75	0,00	0,00	63.228,54	595.378,22
1026	Amts-, Betriebs- und Geschäftsausstattung	151.994,61	55.894,14	0,00	0,00	37.999,33	169.889,42
1027	Kulturgüter	12.592,59	0,00	0,00	0,00	1.063,84	11.528,75
1028	Geleistete Anzahlungen für Anlagen und Anlagen in Bau	334.296,44	36.585,17	0,00	0,00	0,00	370.881,61
<b>Summe Aktiva</b>		<b>10.577.375,23</b>	<b>361.989,82</b>	<b>30,68</b>	<b>0,00</b>	<b>679.183,56</b>	<b>10.260.150,81</b>
1311	Investitionszuschüsse von Trägern öffentlichen Rechts	-6.307.650,46	0,00	196.813,00	0,00	-451.057,39	-6.053.406,07
1312	Investitionszuschüsse von Beteiligungen	0,00	0,00	0,00	0,00	0,00	0,00
1313	Investitionszuschüsse von Übrigen	-534.877,28	0,00	13.125,79	0,00	-24.764,24	-523.238,83
<b>Summe Passiva</b>		<b>-6.842.527,74</b>	<b>0,00</b>	<b>209.938,79</b>	<b>0,00</b>	<b>-475.821,63</b>	<b>-6.576.644,90</b>
<b>Saldo Aktiva/Passiva</b>		<b>3.734.847,49</b>	<b>361.989,82</b>	<b>209.969,47</b>	<b>0,00</b>	<b>203.361,93</b>	<b>3.683.505,91</b>



Anlagenspiegel nach Ansatz (Anlage 6g)



Ansatz	MVAG	Bezeichnung	Buchwert 31.12.2022	Zugänge/ + Umbuchungen	Abgänge/ -	Wertaufholung+/ Wertminderung-	Abschreibung	Buchwert 31.12.2023
<b>010000</b>	<b>Gemeindeamt</b>		<b>583.680,63</b>	<b>3.083,24</b>	<b>0,00</b>	<b>0,00</b>	<b>31.219,57</b>	<b>555.544,30</b>
	1010	Immaterielle Vermögenswerte	27.998,37	0,00	0,00	0,00	0,00	27.998,37
	1021	Grundstücke, Grundstückseinrichtungen und Infrastruktur	14.001,48	0,00	0,00	0,00	0,00	14.001,48
	1022	Gebäude und Bauten	525.357,91	0,00	0,00	0,00	22.355,66	503.002,25
	1026	Amts-, Betriebs- und Geschäftsausstattung	16.322,87	3.083,24	0,00	0,00	8.863,91	10.542,20
<b>015000</b>	<b>Pressestelle, Amtsblatt und Öffentlichkeitsarbeit</b>		<b>4.200,00</b>	<b>0,00</b>	<b>0,00</b>	<b>0,00</b>	<b>0,00</b>	<b>4.200,00</b>
	1010	Immaterielle Vermögenswerte	4.200,00	0,00	0,00	0,00	0,00	4.200,00
<b>024000</b>	<b>Wahlamt</b>		<b>1.279,20</b>	<b>0,00</b>	<b>0,00</b>	<b>0,00</b>	<b>0,00</b>	<b>1.279,20</b>
	1010	Immaterielle Vermögenswerte	1.279,20	0,00	0,00	0,00	0,00	1.279,20
	1026	Amts-, Betriebs- und Geschäftsausstattung	0,00	0,00	0,00	0,00	0,00	0,00
<b>031000</b>	<b>Amt f.Raumordnung u.Raumplanung</b>		<b>36.562,51</b>	<b>16.889,08</b>	<b>0,00</b>	<b>0,00</b>	<b>0,00</b>	<b>53.451,59</b>
	1010	Immaterielle Vermögenswerte	36.562,51	16.889,08	0,00	0,00	0,00	53.451,59
<b>163000</b>	<b>Freiwillige Feuerwehr</b>		<b>570.962,91</b>	<b>47.163,90</b>	<b>0,00</b>	<b>0,00</b>	<b>37.332,71</b>	<b>580.794,10</b>
	1021	Grundstücke, Grundstückseinrichtungen und Infrastruktur	15.486,00	10.000,00	0,00	0,00	0,00	25.486,00
	1022	Gebäude und Bauten	65.620,37	0,00	0,00	0,00	6.101,31	59.519,06
	1025	Technische Anlagen, Fahrzeuge und Maschinen	481.144,44	0,00	0,00	0,00	26.637,64	454.506,80
	1026	Amts-, Betriebs- und Geschäftsausstattung	8.712,10	37.163,90	0,00	0,00	4.593,76	41.282,24
<b>179000</b>	<b>Sonstige Einrichtungen und Maßnahme</b>		<b>0,00</b>	<b>47.929,20</b>	<b>0,00</b>	<b>0,00</b>	<b>1.198,23</b>	<b>46.730,97</b>
	1025	Technische Anlagen, Fahrzeuge und Maschinen	0,00	47.929,20	0,00	0,00	1.198,23	46.730,97
<b>211000</b>	<b>Volksschule</b>		<b>86.521,97</b>	<b>3.960,00</b>	<b>0,00</b>	<b>0,00</b>	<b>4.830,24</b>	<b>85.651,73</b>
	1021	Grundstücke, Grundstückseinrichtungen und Infrastruktur	71.268,04	0,00	0,00	0,00	108,43	71.159,61
	1022	Gebäude und Bauten	0,00	0,00	0,00	0,00	0,00	0,00
	1026	Amts-, Betriebs- und Geschäftsausstattung	15.253,93	0,00	0,00	0,00	4.721,81	10.532,12
	1028	Geleistete Anzahlungen für Anlagen und Anlagen in Bau	0,00	3.960,00	0,00	0,00	0,00	3.960,00
<b>240000</b>	<b>Kindergärten</b>		<b>5.810,89</b>	<b>3.364,00</b>	<b>0,00</b>	<b>0,00</b>	<b>1.052,68</b>	<b>8.122,21</b>
	1021	Grundstücke, Grundstückseinrichtungen und Infrastruktur	2.325,19	0,00	0,00	0,00	202,19	2.123,00
	1022	Gebäude und Bauten	0,00	0,00	0,00	0,00	0,00	0,00
	1026	Amts-, Betriebs- und Geschäftsausstattung	3.485,70	0,00	0,00	0,00	850,49	2.635,21
	1028	Geleistete Anzahlungen für Anlagen und Anlagen in Bau	0,00	3.364,00	0,00	0,00	0,00	3.364,00
<b>250000</b>	<b>Schulische Tagesbetreuung (STB)</b>		<b>39.556,73</b>	<b>0,00</b>	<b>0,00</b>	<b>0,00</b>	<b>5.902,19</b>	<b>33.654,54</b>
	1021	Grundstücke, Grundstückseinrichtungen und Infrastruktur	27.446,80	0,00	0,00	0,00	3.659,57	23.787,23
	1026	Amts-, Betriebs- und Geschäftsausstattung	12.109,93	0,00	0,00	0,00	2.242,62	9.867,31
<b>262000</b>	<b>Sportplätze</b>		<b>389.839,61</b>	<b>0,00</b>	<b>0,00</b>	<b>0,00</b>	<b>0,00</b>	<b>389.839,61</b>
	1021	Grundstücke, Grundstückseinrichtungen und Infrastruktur	389.839,61	0,00	0,00	0,00	0,00	389.839,61
<b>264000</b>	<b>Eislaufplätze und -hallen</b>		<b>0,00</b>	<b>0,00</b>	<b>0,00</b>	<b>0,00</b>	<b>0,00</b>	<b>0,00</b>
	1026	Amts-, Betriebs- und Geschäftsausstattung	0,00	0,00	0,00	0,00	0,00	0,00
<b>320000</b>	<b>Ausbildung in Musik und darstellend Kunst</b>		<b>4.784,14</b>	<b>3.527,40</b>	<b>0,00</b>	<b>0,00</b>	<b>604,57</b>	<b>7.706,97</b>
	1026	Amts-, Betriebs- und Geschäftsausstattung	4.784,14	0,00	0,00	0,00	604,57	4.179,57
	1028	Geleistete Anzahlungen für Anlagen und Anlagen in Bau	0,00	3.527,40	0,00	0,00	0,00	3.527,40

Ansatz	MVAG	Bezeichnung	Buchwert 31.12.2022	Zugänge/ + Umbuchungen	Abgänge/ -	Wertaufholung+/ Wertminderung-	Abschreibung	Buchwert 31.12.2023
<b>362000</b>	<b>Denkmalpflege</b>		<b>12.631,95</b>	<b>0,00</b>	<b>0,00</b>	<b>0,00</b>	<b>1.063,84</b>	<b>11.568,11</b>
	1021	Grundstücke, Grundstückseinrichtungen und Infrastruktur	39,36	0,00	0,00	0,00	0,00	39,36
	1027	Kulturgüter	12.592,59	0,00	0,00	0,00	1.063,84	11.528,75
<b>380000</b>	<b>Einrichtungen der Kulturpflege, Vereinshaus</b>		<b>5.646,16</b>	<b>0,00</b>	<b>0,00</b>	<b>0,00</b>	<b>0,00</b>	<b>5.646,16</b>
	1021	Grundstücke, Grundstückseinrichtungen und Infrastruktur	5.646,16	0,00	0,00	0,00	0,00	5.646,16
	1026	Amts-, Betriebs- und Geschäftsausstattung	0,00	0,00	0,00	0,00	0,00	0,00
<b>380100</b>	<b>Einrichtungen der Kulturpflege, Veranstaltungszentrum (VAZ)</b>		<b>1.223,22</b>	<b>0,00</b>	<b>0,00</b>	<b>0,00</b>	<b>420,54</b>	<b>802,68</b>
	1026	Amts-, Betriebs- und Geschäftsausstattung	1.223,22	0,00	0,00	0,00	420,54	802,68
<b>424000</b>	<b>Heimhilfe</b>		<b>809,29</b>	<b>0,00</b>	<b>0,00</b>	<b>0,00</b>	<b>359,40</b>	<b>449,89</b>
	1026	Amts-, Betriebs- und Geschäftsausstattung	809,29	0,00	0,00	0,00	359,40	449,89
<b>429000</b>	<b>Sonstige Einrichtungen und Maßnahme</b>		<b>0,00</b>	<b>3.500,00</b>	<b>0,00</b>	<b>0,00</b>	<b>106,06</b>	<b>3.393,94</b>
	1026	Amts-, Betriebs- und Geschäftsausstattung	0,00	3.500,00	0,00	0,00	106,06	3.393,94
<b>520000</b>	<b>Natur- und Landschaftsschutz</b>		<b>0,00</b>	<b>1.938,36</b>	<b>0,00</b>	<b>0,00</b>	<b>0,00</b>	<b>1.938,36</b>
	1010	Immaterielle Vermögenswerte	0,00	1.938,36	0,00	0,00	0,00	1.938,36
<b>530000</b>	<b>Rettungsdienste</b>		<b>937,20</b>	<b>0,00</b>	<b>0,00</b>	<b>0,00</b>	<b>170,40</b>	<b>766,80</b>
	1026	Amts-, Betriebs- und Geschäftsausstattung	937,20	0,00	0,00	0,00	170,40	766,80
<b>612000</b>	<b>Gemeindestraßen</b>		<b>5.201.555,47</b>	<b>2.447,00</b>	<b>30,68</b>	<b>0,00</b>	<b>379.859,40</b>	<b>4.824.112,39</b>
	1021	Grundstücke, Grundstückseinrichtungen und Infrastruktur	5.199.250,55	2.447,00	30,68	0,00	379.552,08	4.822.114,79
	1024	Sonderanlagen	2.304,92	0,00	0,00	0,00	307,32	1.997,60
<b>612506</b>	<b>Sanierung Höllgrabenstraße</b>		<b>4.842,12</b>	<b>11.317,66</b>	<b>0,00</b>	<b>0,00</b>	<b>0,00</b>	<b>16.159,78</b>
	1028	Geleistete Anzahlungen für Anlagen und Anlagen in Bau	4.842,12	11.317,66	0,00	0,00	0,00	16.159,78
<b>639000</b>	<b>FLUSS- und BACHREGULIERUNGEN</b>		<b>0,00</b>	<b>157.681,50</b>	<b>0,00</b>	<b>0,00</b>	<b>0,00</b>	<b>157.681,50</b>
	1021	Grundstücke, Grundstückseinrichtungen und Infrastruktur	0,00	157.681,50	0,00	0,00	0,00	157.681,50
<b>640000</b>	<b>Einrichtungen und Maßnahmen nach der STVO</b>		<b>3.883,41</b>	<b>0,00</b>	<b>0,00</b>	<b>0,00</b>	<b>401,04</b>	<b>3.482,37</b>
	1026	Amts-, Betriebs- und Geschäftsausstattung	3.883,41	0,00	0,00	0,00	401,04	3.482,37
<b>649000</b>	<b>Sonstige Einrichtungen und Maßnahmen</b>		<b>4.166,68</b>	<b>0,00</b>	<b>0,00</b>	<b>0,00</b>	<b>287,36</b>	<b>3.879,32</b>
	1022	Gebäude und Bauten	4.166,68	0,00	0,00	0,00	287,36	3.879,32
<b>742000</b>	<b>Produktionsförderung</b>		<b>0,00</b>	<b>0,00</b>	<b>0,00</b>	<b>0,00</b>	<b>0,00</b>	<b>0,00</b>
	1026	Amts-, Betriebs- und Geschäftsausstattung	0,00	0,00	0,00	0,00	0,00	0,00
<b>771000</b>	<b>Maßnahmen zur Förderung des Fremdenverkehrs</b>		<b>13.800,53</b>	<b>0,00</b>	<b>0,00</b>	<b>0,00</b>	<b>2.603,03</b>	<b>11.197,50</b>
	1021	Grundstücke, Grundstückseinrichtungen und Infrastruktur	1.441,87	0,00	0,00	0,00	192,25	1.249,62
	1022	Gebäude und Bauten	4.063,54	0,00	0,00	0,00	369,41	3.694,13
	1026	Amts-, Betriebs- und Geschäftsausstattung	8.295,12	0,00	0,00	0,00	2.041,37	6.253,75
<b>789000</b>	<b>Wirtschaftspolitische Maßnahmen</b>		<b>0,00</b>	<b>0,00</b>	<b>0,00</b>	<b>0,00</b>	<b>0,00</b>	<b>0,00</b>
	1026	Amts-, Betriebs- und Geschäftsausstattung	0,00	0,00	0,00	0,00	0,00	0,00
<b>814000</b>	<b>STRASSENREINIGUNG - WINTERDIENST</b>		<b>19.789,37</b>	<b>3.590,00</b>	<b>0,00</b>	<b>0,00</b>	<b>4.463,97</b>	<b>18.915,40</b>
	1025	Technische Anlagen, Fahrzeuge und Maschinen	6.974,39	0,00	0,00	0,00	2.318,39	4.656,00
	1026	Amts-, Betriebs- und Geschäftsausstattung	12.814,98	3.590,00	0,00	0,00	2.145,58	14.259,40

Ansatz	MVAG	Bezeichnung	Buchwert 31.12.2022	Zugänge/ + Umbuchungen	Abgänge/ -	Wertaufholung+/ Wertminderung-	Abschreibung	Buchwert 31.12.2023
<b>815000</b>	<b>Parkanlagen</b>		<b>22.490,72</b>	<b>0,00</b>	<b>0,00</b>	<b>0,00</b>	<b>3.380,57</b>	<b>19.110,15</b>
	1021	Grundstücke, Grundstückseinrichtungen und Infrastruktur	6.312,36	0,00	0,00	0,00	407,25	5.905,11
	1025	Technische Anlagen, Fahrzeuge und Maschinen	1.712,85	0,00	0,00	0,00	311,26	1.401,59
	1026	Amts-, Betriebs- und Geschäftsausstattung	14.465,51	0,00	0,00	0,00	2.662,06	11.803,45
<b>816000</b>	<b>Öffentliche Beleuchtung und öffentl Uhren</b>		<b>93.814,41</b>	<b>12.960,00</b>	<b>0,00</b>	<b>0,00</b>	<b>5.937,56</b>	<b>100.836,85</b>
	1021	Grundstücke, Grundstückseinrichtungen und Infrastruktur	93.814,41	12.960,00	0,00	0,00	5.937,56	100.836,85
<b>820000</b>	<b>Wirtschaftshöfe</b>		<b>170.267,17</b>	<b>4.356,83</b>	<b>0,00</b>	<b>0,00</b>	<b>36.559,35</b>	<b>138.064,65</b>
	1010	Immaterielle Vermögenswerte	0,00	3.017,28	0,00	0,00	0,00	3.017,28
	1021	Grundstücke, Grundstückseinrichtungen und Infrastruktur	16.251,40	0,00	0,00	0,00	0,00	16.251,40
	1022	Gebäude und Bauten	34.132,50	0,00	0,00	0,00	3.580,39	30.552,11
	1025	Technische Anlagen, Fahrzeuge und Maschinen	118.261,94	1.339,55	0,00	0,00	32.576,76	87.024,73
	1026	Amts-, Betriebs- und Geschäftsausstattung	1.621,33	0,00	0,00	0,00	402,20	1.219,13
<b>831000</b>	<b>Freibäder</b>		<b>243.506,47</b>	<b>0,00</b>	<b>0,00</b>	<b>0,00</b>	<b>23.810,47</b>	<b>219.696,00</b>
	1021	Grundstücke, Grundstückseinrichtungen und Infrastruktur	23.604,09	0,00	0,00	0,00	0,00	23.604,09
	1022	Gebäude und Bauten	61.071,69	0,00	0,00	0,00	4.286,21	56.785,48
	1024	Sonderanlagen	144.052,95	0,00	0,00	0,00	17.267,92	126.785,03
	1025	Technische Anlagen, Fahrzeuge und Maschinen	772,85	0,00	0,00	0,00	118,90	653,95
	1026	Amts-, Betriebs- und Geschäftsausstattung	14.004,89	0,00	0,00	0,00	2.137,44	11.867,45
<b>840000</b>	<b>Grundbesitz</b>		<b>586.624,56</b>	<b>0,00</b>	<b>0,00</b>	<b>0,00</b>	<b>0,00</b>	<b>586.624,56</b>
	1021	Grundstücke, Grundstückseinrichtungen und Infrastruktur	586.624,56	0,00	0,00	0,00	0,00	586.624,56
<b>840001</b>	<b>Grundbesitz - Lift</b>		<b>19.072,00</b>	<b>0,00</b>	<b>0,00</b>	<b>0,00</b>	<b>0,00</b>	<b>19.072,00</b>
	1021	Grundstücke, Grundstückseinrichtungen und Infrastruktur	19.072,00	0,00	0,00	0,00	0,00	19.072,00
	1022	Gebäude und Bauten	0,00	0,00	0,00	0,00	0,00	0,00
<b>850000</b>	<b>WASSERVERSORGUNG</b>		<b>844.665,59</b>	<b>30.324,28</b>	<b>0,00</b>	<b>0,00</b>	<b>23.856,89</b>	<b>851.132,98</b>
	1010	Immaterielle Vermögenswerte	1.580,00	0,00	0,00	0,00	0,00	1.580,00
	1023	Wasser- und Abwasserbauten und -anlagen	490.506,70	7.908,27	0,00	0,00	20.617,95	477.797,02
	1025	Technische Anlagen, Fahrzeuge und Maschinen	471,54	0,00	0,00	0,00	67,36	404,18
	1026	Amts-, Betriebs- und Geschäftsausstattung	22.653,03	8.557,00	0,00	0,00	3.171,58	28.038,45
	1028	Geleistete Anzahlungen für Anlagen und Anlagen in Bau	329.454,32	13.859,01	0,00	0,00	0,00	343.313,33
<b>851000</b>	<b>ABWASSERBESEITIGUNG</b>		<b>1.270.277,41</b>	<b>7.400,27</b>	<b>0,00</b>	<b>0,00</b>	<b>77.187,70</b>	<b>1.200.489,98</b>
	1023	Wasser- und Abwasserbauten und -anlagen	1.270.277,41	7.400,27	0,00	0,00	77.187,70	1.200.489,98
<b>852000</b>	<b>MÜLLBESEITIGUNG</b>		<b>78.054,10</b>	<b>0,00</b>	<b>0,00</b>	<b>0,00</b>	<b>9.627,94</b>	<b>68.426,16</b>
	1010	Immaterielle Vermögenswerte	500,00	0,00	0,00	0,00	0,00	500,00
	1021	Grundstücke, Grundstückseinrichtungen und Infrastruktur	31.735,45	0,00	0,00	0,00	379,89	31.355,56
	1022	Gebäude und Bauten	39.000,69	0,00	0,00	0,00	7.543,55	31.457,14
	1026	Amts-, Betriebs- und Geschäftsausstattung	6.817,96	0,00	0,00	0,00	1.704,50	5.113,46
<b>853000</b>	<b>Wohngebäude Aurachtalstraße 8</b>		<b>78.667,12</b>	<b>0,00</b>	<b>0,00</b>	<b>0,00</b>	<b>5.511,11</b>	<b>73.156,01</b>
	1021	Grundstücke, Grundstückseinrichtungen und Infrastruktur	12.018,56	0,00	0,00	0,00	0,00	12.018,56
	1022	Gebäude und Bauten	66.648,56	0,00	0,00	0,00	5.511,11	61.137,45

Ansatz	MVAG	Bezeichnung	Buchwert 31.12.2022	Zugänge/ + Umbuchungen	Abgänge/ -	Wertaufholung+/ Wertminderung-	Abschreibung	Buchwert 31.12.2023
<b>853100</b>	<b>Wohngebäude Obdacher-Straße 1</b>		<b>177.451,69</b>	<b>0,00</b>	<b>0,00</b>	<b>0,00</b>	<b>21.436,74</b>	<b>156.014,95</b>
	1021	Grundstücke, Grundstückseinrichtungen und Infrastruktur	9.785,76	0,00	0,00	0,00	587,95	9.197,81
	1022	Gebäude und Bauten	163.865,93	0,00	0,00	0,00	20.448,79	143.417,14
	1026	Amts-, Betriebs- und Geschäftsausstattung	3.800,00	0,00	0,00	0,00	400,00	3.400,00
<b>870000</b>	<b>Elektrizitätsversorgung</b>		<b>0,00</b>	<b>557,10</b>	<b>0,00</b>	<b>0,00</b>	<b>0,00</b>	<b>557,10</b>
	1028	Geleistete Anzahlungen für Anlagen und Anlagen in Bau	0,00	557,10	0,00	0,00	0,00	557,10
<b>Summe Aktiva</b>			<b>10.577.375,23</b>	<b>361.989,82</b>	<b>30,68</b>	<b>0,00</b>	<b>679.183,56</b>	<b>10.260.150,81</b>



Ansatz	MVAG	Bezeichnung	Buchwert 31.12.2022	Zugänge/ + Umbuchungen	Abgänge/ -	Wertaufholung+/ Wertminderung-	Abschreibung	Buchwert 31.12.2023
<b>010000</b>	<b>Gemeindeamt</b>		<b>-557.221,43</b>	<b>0,00</b>	<b>0,00</b>	<b>0,00</b>	<b>-28.474,76</b>	<b>-528.746,67</b>
	1311	Investitionszuschüsse von Trägern öffentlichen Rechts	-557.221,43	0,00	0,00	0,00	-28.474,76	-528.746,67
<b>024000</b>	<b>Wahlamt</b>		<b>-1.279,20</b>	<b>0,00</b>	<b>0,00</b>	<b>0,00</b>	<b>0,00</b>	<b>-1.279,20</b>
	1311	Investitionszuschüsse von Trägern öffentlichen Rechts	-1.279,20	0,00	0,00	0,00	0,00	-1.279,20
<b>031000</b>	<b>Amt f.Raumordnung u.Raumplanung</b>		<b>0,00</b>	<b>0,00</b>	<b>53.440,00</b>	<b>0,00</b>	<b>0,00</b>	<b>-53.440,00</b>
	1311	Investitionszuschüsse von Trägern öffentlichen Rechts	0,00	0,00	53.440,00	0,00	0,00	-53.440,00
<b>163000</b>	<b>Freiwillige Feuerwehr</b>		<b>-554.757,50</b>	<b>0,00</b>	<b>30.300,00</b>	<b>0,00</b>	<b>-35.709,61</b>	<b>-549.347,89</b>
	1311	Investitionszuschüsse von Trägern öffentlichen Rechts	-535.983,86	0,00	30.300,00	0,00	-34.317,23	-531.966,63
	1313	Investitionszuschüsse von Übrigen	-18.773,64	0,00	0,00	0,00	-1.392,38	-17.381,26
<b>179000</b>	<b>Sonstige Einrichtungen und Maßnahme</b>		<b>0,00</b>	<b>0,00</b>	<b>49.573,00</b>	<b>0,00</b>	<b>-1.255,36</b>	<b>-48.317,64</b>
	1311	Investitionszuschüsse von Trägern öffentlichen Rechts	0,00	0,00	49.573,00	0,00	-1.255,36	-48.317,64
<b>211000</b>	<b>Volksschule</b>		<b>-2.393,41</b>	<b>0,00</b>	<b>3.100,00</b>	<b>0,00</b>	<b>-289,58</b>	<b>-5.203,83</b>
	1311	Investitionszuschüsse von Trägern öffentlichen Rechts	-2.393,41	0,00	3.100,00	0,00	-289,58	-5.203,83
<b>240000</b>	<b>Kindergärten</b>		<b>0,00</b>	<b>0,00</b>	<b>3.400,00</b>	<b>0,00</b>	<b>0,00</b>	<b>-3.400,00</b>
	1311	Investitionszuschüsse von Trägern öffentlichen Rechts	0,00	0,00	3.400,00	0,00	0,00	-3.400,00
<b>250000</b>	<b>Schulische Tagesbetreuung (STB)</b>		<b>-41.306,61</b>	<b>0,00</b>	<b>0,00</b>	<b>0,00</b>	<b>-6.189,16</b>	<b>-35.117,45</b>
	1311	Investitionszuschüsse von Trägern öffentlichen Rechts	-41.306,61	0,00	0,00	0,00	-6.189,16	-35.117,45
<b>262000</b>	<b>Sportplätze</b>		<b>-66.040,00</b>	<b>0,00</b>	<b>50.000,00</b>	<b>0,00</b>	<b>0,00</b>	<b>-116.040,00</b>
	1311	Investitionszuschüsse von Trägern öffentlichen Rechts	-66.040,00	0,00	50.000,00	0,00	0,00	-116.040,00
<b>320000</b>	<b>Ausbildung in Musik und darstellend Kunst</b>		<b>0,00</b>	<b>0,00</b>	<b>3.500,00</b>	<b>0,00</b>	<b>0,00</b>	<b>-3.500,00</b>
	1311	Investitionszuschüsse von Trägern öffentlichen Rechts	0,00	0,00	3.500,00	0,00	0,00	-3.500,00
<b>362000</b>	<b>Denkmalpflege</b>		<b>-8.889,28</b>	<b>0,00</b>	<b>0,00</b>	<b>0,00</b>	<b>-711,14</b>	<b>-8.178,14</b>
	1313	Investitionszuschüsse von Übrigen	-8.889,28	0,00	0,00	0,00	-711,14	-8.178,14
<b>429000</b>	<b>Sonstige Einrichtungen und Maßnahme</b>		<b>0,00</b>	<b>0,00</b>	<b>3.500,00</b>	<b>0,00</b>	<b>-106,06</b>	<b>-3.393,94</b>
	1311	Investitionszuschüsse von Trägern öffentlichen Rechts	0,00	0,00	3.500,00	0,00	-106,06	-3.393,94
<b>530000</b>	<b>Rettungsdienste</b>		<b>-937,20</b>	<b>0,00</b>	<b>0,00</b>	<b>0,00</b>	<b>-170,40</b>	<b>-766,80</b>
	1313	Investitionszuschüsse von Übrigen	-937,20	0,00	0,00	0,00	-170,40	-766,80
<b>612000</b>	<b>Gemeindestraßen</b>		<b>-4.444.371,47</b>	<b>0,00</b>	<b>0,00</b>	<b>0,00</b>	<b>-331.953,48</b>	<b>-4.112.417,99</b>
	1311	Investitionszuschüsse von Trägern öffentlichen Rechts	-4.439.040,70	0,00	0,00	0,00	-331.784,25	-4.107.256,45
	1313	Investitionszuschüsse von Übrigen	-5.330,77	0,00	0,00	0,00	-169,23	-5.161,54
<b>742000</b>	<b>Produktionsförderung</b>		<b>0,00</b>	<b>0,00</b>	<b>0,00</b>	<b>0,00</b>	<b>0,00</b>	<b>0,00</b>
	1311	Investitionszuschüsse von Trägern öffentlichen Rechts	0,00	0,00	0,00	0,00	0,00	0,00
<b>771000</b>	<b>Maßnahmen zur Förderung des Fremdenverkehrs</b>		<b>-1.706,20</b>	<b>0,00</b>	<b>0,00</b>	<b>0,00</b>	<b>-219,49</b>	<b>-1.486,71</b>
	1311	Investitionszuschüsse von Trägern öffentlichen Rechts	-960,41	0,00	0,00	0,00	-120,05	-840,36
	1313	Investitionszuschüsse von Übrigen	-745,79	0,00	0,00	0,00	-99,44	-646,35
<b>814000</b>	<b>STRASSENREINIGUNG - WINTERDIENST</b>		<b>-6.519,50</b>	<b>0,00</b>	<b>0,00</b>	<b>0,00</b>	<b>-767,00</b>	<b>-5.752,50</b>
	1311	Investitionszuschüsse von Trägern öffentlichen Rechts	-6.519,50	0,00	0,00	0,00	-767,00	-5.752,50
<b>815000</b>	<b>Parkanlagen</b>		<b>-6.660,23</b>	<b>0,00</b>	<b>0,00</b>	<b>0,00</b>	<b>-1.133,34</b>	<b>-5.526,89</b>
	1311	Investitionszuschüsse von Trägern öffentlichen Rechts	-6.660,23	0,00	0,00	0,00	-1.133,34	-5.526,89

Ansatz	MVAG	Bezeichnung	Buchwert 31.12.2022	Zugänge/ + Umbuchungen	Abgänge/ -	Wertaufholung+/ Wertminderung-	Abschreibung	Buchwert 31.12.2023
<b>816000</b>		<b>Öffentliche Beleuchtung und öffentl Uhren</b>	<b>-80.577,92</b>	<b>0,00</b>	<b>0,00</b>	<b>0,00</b>	<b>-5.057,99</b>	<b>-75.519,93</b>
	1311	Investitionszuschüsse von Trägern öffentlichen Rechts	-80.577,92	0,00	0,00	0,00	-5.057,99	-75.519,93
<b>820000</b>		<b>Wirtschaftshöfe</b>	<b>-3.036,52</b>	<b>0,00</b>	<b>0,00</b>	<b>0,00</b>	<b>-523,47</b>	<b>-2.513,05</b>
	1311	Investitionszuschüsse von Trägern öffentlichen Rechts	-3.036,52	0,00	0,00	0,00	-523,47	-2.513,05
<b>831000</b>		<b>Freibäder</b>	<b>-221.236,81</b>	<b>0,00</b>	<b>0,00</b>	<b>0,00</b>	<b>-22.850,99</b>	<b>-198.385,82</b>
	1311	Investitionszuschüsse von Trägern öffentlichen Rechts	-221.236,81	0,00	0,00	0,00	-22.850,99	-198.385,82
<b>850000</b>		<b>WASSERVERSORGUNG</b>	<b>-305.081,24</b>	<b>0,00</b>	<b>5.725,52</b>	<b>0,00</b>	<b>-12.768,14</b>	<b>-298.038,62</b>
	1311	Investitionszuschüsse von Trägern öffentlichen Rechts	-190.777,15	0,00	0,00	0,00	-6.657,52	-184.119,63
	1313	Investitionszuschüsse von Übrigen	-114.304,09	0,00	5.725,52	0,00	-6.110,62	-113.918,99
<b>851000</b>		<b>ABWASSERBESEITIGUNG</b>	<b>-510.352,80</b>	<b>0,00</b>	<b>7.400,27</b>	<b>0,00</b>	<b>-22.927,27</b>	<b>-494.825,80</b>
	1311	Investitionszuschüsse von Trägern öffentlichen Rechts	-125.406,29	0,00	0,00	0,00	-6.916,24	-118.490,05
	1313	Investitionszuschüsse von Übrigen	-384.946,51	0,00	7.400,27	0,00	-16.011,03	-376.335,75
<b>852000</b>		<b>MÜLLBESEITIGUNG</b>	<b>-11.627,74</b>	<b>0,00</b>	<b>0,00</b>	<b>0,00</b>	<b>-2.325,55</b>	<b>-9.302,19</b>
	1311	Investitionszuschüsse von Trägern öffentlichen Rechts	-11.627,74	0,00	0,00	0,00	-2.325,55	-9.302,19
<b>853000</b>		<b>Wohngebäude Aurachtalstraße 8</b>	<b>-11.081,78</b>	<b>0,00</b>	<b>0,00</b>	<b>0,00</b>	<b>-820,88</b>	<b>-10.260,90</b>
	1311	Investitionszuschüsse von Trägern öffentlichen Rechts	-11.081,78	0,00	0,00	0,00	-820,88	-10.260,90
<b>853100</b>		<b>Wohngebäude Obdacher-Straße 1</b>	<b>-7.450,90</b>	<b>0,00</b>	<b>0,00</b>	<b>0,00</b>	<b>-1.567,96</b>	<b>-5.882,94</b>
	1311	Investitionszuschüsse von Trägern öffentlichen Rechts	-6.500,90	0,00	0,00	0,00	-1.467,96	-5.032,94
	1313	Investitionszuschüsse von Übrigen	-950,00	0,00	0,00	0,00	-100,00	-850,00
		<b>Summe Passiva</b>	<b>-6.842.527,74</b>	<b>0,00</b>	<b>209.938,79</b>	<b>0,00</b>	<b>-475.821,63</b>	<b>-6.576.644,90</b>
		<b>Gesamtsumme</b>	<b>3.734.847,49</b>	<b>361.989,82</b>	<b>209.969,47</b>	<b>0,00</b>	<b>203.361,93</b>	<b>3.683.505,91</b>

Liste der nicht bewerteten Kulturgüter (Anlage 6h)



Art	Bezeichnung	Standort	Anzahl (bei Sammlungen)
Unbeweglich	Pestkreuz	Denkmalpflege	1
Unbeweglich	Kaiserbrunnen	Denkmalpflege	1
Unbeweglich	Brunnen Marktplatz (Jakobusplatz)	Denkmalpflege	1
Unbeweglich	Bildstock (Obdacher Str. - gegenüber Arzt)	Denkmalpflege	1
Unbeweglich	Brunwiesenkreuz (Bildstock gegenüber Mitterbacher)	Denkmalpflege	1
Unbeweglich	Kriegerdenkmal Reichenfels	Denkmalpflege	1
Unbeweglich	Miniaturmodell Kirche St. Oswald (Sommerau)	Denkmalpflege	1
Unbeweglich	Kölzer Sauerbrunn (Heilquelle)	Heilvorkommen - Sonstige Einrichtungen	1
Unbeweglich	Fotostock (Schulprojekt) together 2018/2019	Parkanlagen	1



Leasingspiegel (Anlage 6i)





Finanzierungsleasing

Ansatz- oder Projektbezeichnung	Anschaffungskosten	Buchwert 31.12.2022	Buchwert 31.12.2023	Summe ausstehender Mindestleasing- zahlungen	Laufzeit	Restlaufzeit in Jahren
Summe	0,00	0,00	0,00	0,00		

Wirtschaftliche Unternehmungen, Betriebe, betriebsähnliche Einrichtungen gem. § 1 Abs. 2

Summe	0,00	0,00	0,00	0,00		
-------	------	------	------	------	--	--

Operating Leasing

Ansatz- oder Projektbezeichnung	Laufzeit Grundmietzeit in Jahren	Gesamtkosten	Einmalkautio	Leasingentgelt (ohne laufender Kautio)	Laufende Kautio	Restlaufzeit in Jahren	Kumulierte Restzahlungen
Summe		0,00	0,00	0,00	0,00		0,00

Wirtschaftliche Unternehmungen, Betriebe, betriebsähnliche Einrichtungen gem. § 1 Abs. 2

Summe		0,00	0,00	0,00	0,00		0,00
-------	--	------	------	------	------	--	------



Nachweis über unmittelbare Beteiligungen  
der Gebietskörperschaft (Anlage 6j)



**Geschäftsanteil Raiffeisenbank Oberes Lavanttal**

Name der Einheit	Geschäftsanteil Raiffeisenbank Oberes Lavanttal
UID-Nr.	ATU26018608
Beteiligungsart	Sonstige
Stamm-/Grundkapital	0,00
Anteil der Gebietskörperschaft in %	0,010
Buchwert der Beteiligung(t)	0,00
Geschäftsjahr	
Eigenkapital / geschätztes Nettovermögen 31.12.2022	0,00
Eigenkapital / geschätztes Nettovermögen 31.12.2023	0,00
Bilanzsumme	0,00
Finanzverbindlichkeiten	0,00
Jahresüberschuss/Jahresfehlbetrag	0,00
Gewinnausschüttungen an die Gebietskörperschaft	0,00
Klassifikation gem. ESVG	Privat kontrollierte finanzielle Kapitalgesellschaften (Inland)
Konzernabschluss	Nein

**KSL Tourismus Marketing GmbH**

Name der Einheit	KSL Tourismus Marketing GmbH
Firmenbuch-Nr.	279082s
Beteiligungsart	Sonstige
Stamm-/Grundkapital	61.000,00
Anteil der Gebietskörperschaft in %	0,844
Buchwert der Beteiligung(t)	1.664,03
Geschäftsjahr	01.01.2022 bis 31.12.2022
Eigenkapital / geschätztes Nettovermögen 31.12.2022	285.000,00
Eigenkapital / geschätztes Nettovermögen 31.12.2023	197.183,36
Bilanzsumme	1.506.498,68
Finanzverbindlichkeiten	875.913,37
Jahresüberschuss/Jahresfehlbetrag	-112.807,97
Gewinnausschüttungen an die Gebietskörperschaft	0,00
Klassifikation gem. ESVG	Gemeinden (inkl. Gemeindeverbände, Gemeindefonds, außerbudgetäre Gemeindeeinheiten)
Konzernabschluss	Nein

**Reichenfelser Infrastruktur KG**

Name der Einheit	Reichenfelser Infrastruktur KG
Firmenbuch-Nr.	292622b
Beteiligungsart	Verbunden
Stamm-/Grundkapital	38.579,04
Anteil der Gebietskörperschaft in %	100,000
Buchwert der Beteiligung(t)	2.067.764,55
Geschäftsjahr	01.01.2022 bis 31.12.2022
Eigenkapital / geschätztes Nettovermögen 31.12.2022	2.110.473,29
Eigenkapital / geschätztes Nettovermögen 31.12.2023	2.067.764,55
Bilanzsumme	4.260.892,50
Finanzverbindlichkeiten	324.834,70
Jahresüberschuss/Jahresfehlbetrag	-47.160,74
Gewinnausschüttungen an die Gebietskörperschaft	0,00
Klassifikation gem. ESVG	Gemeinden (inkl. Gemeindeverbände, Gemeindefonds, außerbudgetäre Gemeindeeinheiten)
Konzernabschluss	Nein

**RML Regionalmanagement Lavanttal GmbH**

Name der Einheit	RML Regionalmanagement Lavanttal GmbH
Firmenbuch-Nr.	293144w
Beteiligungsart	Sonstige
Stamm-/Grundkapital	35.700,00
Anteil der Gebietskörperschaft in %	3,690
Buchwert der Beteiligung(t)	5.640,98
Geschäftsjahr	01.01.2022 bis 31.12.2022
Eigenkapital / geschätztes Nettovermögen 31.12.2022	48.632,39
Eigenkapital / geschätztes Nettovermögen 31.12.2023	152.872,17
Bilanzsumme	202.575,31
Finanzverbindlichkeiten	0,00
Jahresüberschuss/Jahresfehlbetrag	-369.977,25
Gewinnausschüttungen an die Gebietskörperschaft	0,00
Klassifikation gem. ESVG	Gemeinden (inkl. Gemeindeverbände, Gemeindefonds, außerbudgetäre Gemeindeeinheiten)
Konzernabschluss	Nein

Nachweis über mittelbare Beteiligungen  
der Gebietskörperschaft (Anlage 6k)









Nachweis über verwaltete Einrichtungen (Anlage 6I)



<b>Anstalten/ Stiftungen/Fonds/Bezeichnung/Name</b>	<b>Guthaben bei Kreditinstituten per 31.12.2023</b>	<b>Forderungen aus Darlehen per 31.12.2023</b>	<b>Verbindlichkeiten gegenüber Kreditinstituten per 31.12.2023</b>	<b>Geschätztes Nettovermögen per 31.12.2022</b>	<b>Geschätztes Nettovermögen per 31.12.2023</b>	<b>Landes-/ Gemeindebeitrag</b>
---	---	--	--	---	---	-------------------------------------



Nachweis über aktive Finanzinstrumente (Anlage 6m)





Kategorie	Buchwert Stand 31.12.2023	Wechselkurs- differenzen	beizulegender Zeitwert	durchschn. Nominal- verzinsung in %	durchschnittliche Rendite in %	durchschnittliche RLZ in Jahren
<b>bis zur Endfälligkeit gehalten</b>	<b>0,00</b>					
in heimischer Währung	0,00					
in fremder Währung	0,00					
<b>zur Veräußerung verfügbar</b>	<b>0,00</b>					
in heimischer Währung	0,00					
in fremder Währung	0,00					
<b>Partizipations- und Hybridkapital</b>	<b>0,00</b>					
Partizipationskapital	0,00					
Hybridkapital	0,00					
<b>Summe</b>	<b>0,00</b>					



Einzelnachweis über aktive Finanzinstrumente (Anlage 6n)



Wertpapierbezeichnung	Währung	Stand bei Anschaffung in Euro	Buchwert 31.12.2022 in Euro	Zugang in Euro	Abgang in Euro	Buchwert 31.12.2023 in Euro	Wechsel- kurs bei Anschaffung	Wechsel- kurs 31.12.2022	Wechsel- kurs 31.12.2023	Buchwert bei Anschaffung in Fremdwährung	Buchwert 31.12.2022 in Fremdwährung	Stand 31.12.2023 in Fremdwährung
<b>bis zur Endfälligkeit gehalten</b>		0,00	0,00	0,00	0,00	0,00						
in heimischer Währung		0,00	0,00	0,00	0,00	0,00						
in fremder Währung		0,00	0,00	0,00	0,00	0,00						
<b>zur Veräußerung verfügbar</b>		0,00	0,00	0,00	0,00	0,00						
in heimischer Währung		0,00	0,00	0,00	0,00	0,00						
in fremder Währung		0,00	0,00	0,00	0,00	0,00						
<b>Partizipations- und Hybridkapital</b>		0,00	0,00	0,00	0,00	0,00						
Partizipationskapital		0,00	0,00	0,00	0,00	0,00						
Hybridkapital		0,00	0,00	0,00	0,00	0,00						
<b>Summe</b>		0,00	0,00	0,00	0,00	0,00						



Nachweis über derivative Finanzinstrumente  
ohne Grundgeschäft (Anlage 6o)





Art des Geschäftes (z. B. Währungs-/Zinstauschvertrag)	Nominalvolumen	Laufzeit seit	Beizulegender Zeitwert derivativer Finanzinstrumente ohne Grundgeschäft	
			31.12.2022	31.12.2023
Wirtschaftliche Unternehmungen, Betriebe, betriebsähnliche Einrichtungen gem. § 1 Abs. 2				
<b>Summe</b>				



Einzelnachweis über Risiken von Finanzinstrumenten  
(Anlage 6p)



Wertpapier- bezeichnung	Währung	Stand in Fremdwährung bzw. EUR 31.12.2023 (t)	Wechselkurs bei Zugang	Wechselkurs 31.12.2023 (t)	Fremdwährungs- umrechnungs- rücklage (t) in Euro	Verzinsung fix/variabel	Effektiv- zins 31.12.2023 (t)	Zins- anpassungs- termin	Bonitäts- kriterien 31.12.2023 (t)	Nominale in EUR 31.12.2023 (t)	Ausfall- risiko über Nominale in EUR 31.12.2023 (t)
<b>Bis zur Endfälligkeit gehaltene Finanzinstrumente</b> - Diese werden zu fortgeschriebenen Anschaffungskosten bewertet.											
<b>Zur Veräußerung verfügbare Finanzinstrumente</b> - Diese werden zum beizulegenden Zeitwert bewertet.											
Hybrid- und Partizipationskapital											
<b>Derivative Finanzinstrumente ohne Grundgeschäft</b> - Diese werden zum beizulegenden Zeitwert bewertet.											
Wirtschaftliche Unternehmungen, Betriebe, betriebsähnliche Einrichtungen nach § 1 Abs. 2											



Rückstellungsspiegel (Anlage 6q)





Rückstellung	Stand 31.12.2022	Dotierungen (+)	Verbrauch (-)	Auflösung (-)	Stand 31.12.2023
<b>Kurzfristig</b>	<b>67.020,86</b>	<b>17.945,95</b>	<b>0,00</b>	<b>19.037,49</b>	<b>65.929,32</b>
Rückstellungen für Prozesskosten	0,00	0,00	0,00	0,00	0,00
Rückstellungen für nicht konsumierte Urlaube	45.184,73	6.268,73	0,00	8.196,99	43.256,47
Rückstellungen für nicht konsumierte Zeitguthaben	21.836,13	11.677,22	0,00	10.840,50	22.672,85
Rückstellungen für ausstehende Rechnungen	0,00	0,00	0,00	0,00	0,00
Sonstige kurzfristige Rückstellungen	0,00	0,00	0,00	0,00	0,00
<b>Langfristig</b>	<b>58.772,95</b>	<b>16.415,08</b>	<b>6.203,56</b>	<b>603,92</b>	<b>68.380,55</b>
Rückstellungen für Abfertigungen	0,00	0,00	0,00	0,00	0,00
Rückstellungen für Jubiläumswendungen	58.772,95	16.415,08	6.203,56	603,92	68.380,55
Rückstellungen für Haftungen	0,00	0,00	0,00	0,00	0,00
Rückstellungen für Sanierung von Altlasten	0,00	0,00	0,00	0,00	0,00
Rückstellungen für Pensionen (Säule I)	0,00	0,00	0,00	0,00	0,00
Sonstige langfristige Rückstellungen	0,00	0,00	0,00	0,00	0,00
<b>Gesamtsumme</b>	<b>125.793,81</b>	<b>34.361,03</b>	<b>6.203,56</b>	<b>19.641,41</b>	<b>134.309,87</b>



Haftungsnachweis (Anlage 6r)



## Teil A - Haftungspositionen relevant iSd Art. 15a Vereinbarung HOG

Bezeichnung der/des Haftungsnehmerin/s oder einer Gruppe gleichartiger Haftungen	Haftungsrahmen	Stand 31.12.2022	Zugänge (+)	Abgänge (-)	Stand 31.12.2023	davon Umklassifizierungen
<b>Untergruppe 1 - Haftungen für Kredit- und Finanzinstitute</b>						
Abwasserverband Oberes Lavanttal - Haftung, Darlehen des Abwasserverbandes Oberes Lavanttal	593.373,08	42.201,44	0,00	16.754,38	25.447,06	
Abwasserverband Oberes Lavanttal - Haftung, Darlehen des Abwasserverbandes Oberes Lavanttal	534.518,78	504.947,20	0,00	79.211,20	425.736,00	
Sozialhilfeverband Wolfsberg - Haftung, Darlehen des Sozialhilfeverbandes Wolfsberg	175.023,00	137.257,42	0,00	12.031,28	125.226,14	
<b>Zwischensumme - Untergruppe 1</b>	<b>1.302.914,86</b>	<b>684.406,06</b>	<b>0,00</b>	<b>107.996,86</b>	<b>576.409,20</b>	
<b>Untergruppe 2 - Grundbücherlich besicherte Haftungen von Wohnbau-Darlehen</b>						
<b>Zwischensumme - Untergruppe 2</b>	<b>0,00</b>	<b>0,00</b>	<b>0,00</b>	<b>0,00</b>	<b>0,00</b>	
<b>Untergruppe 3 - Sonstige Wirtschaftshaftungen</b>						
<b>Zwischensumme - Untergruppe 3</b>	<b>0,00</b>	<b>0,00</b>	<b>0,00</b>	<b>0,00</b>	<b>0,00</b>	
<b>Summe A</b>	<b>1.302.914,86</b>	<b>684.406,06</b>	<b>0,00</b>	<b>107.996,86</b>	<b>576.409,20</b>	
<b>Haftung der staatlichen, außerbudgetären Einheiten gem. ESVG iSd Art. 15a Vereinbarung HOG</b>						
<b>Untergruppe 1 - Haftungen für Kredit- und Finanzinstitute</b>						
<b>Zwischensumme - Untergruppe 1</b>	<b>0,00</b>	<b>0,00</b>	<b>0,00</b>	<b>0,00</b>	<b>0,00</b>	
<b>Untergruppe 2 - Grundbücherlich besicherte Haftungen von Wohnbau-Darlehen</b>						
<b>Zwischensumme - Untergruppe 2</b>	<b>0,00</b>	<b>0,00</b>	<b>0,00</b>	<b>0,00</b>	<b>0,00</b>	
<b>Untergruppe 3 - Sonstige Wirtschaftshaftungen</b>						
<b>Zwischensumme - Untergruppe 3</b>	<b>0,00</b>	<b>0,00</b>	<b>0,00</b>	<b>0,00</b>	<b>0,00</b>	
<b>Summe B</b>	<b>0,00</b>	<b>0,00</b>	<b>0,00</b>	<b>0,00</b>	<b>0,00</b>	
<b>Gesamtsumme</b>	<b>1.302.914,86</b>	<b>684.406,06</b>	<b>0,00</b>	<b>107.996,86</b>	<b>576.409,20</b>	

## Teil B - Haftungspositionen nicht relevant iSd Art. 15a Vereinbarung HOG

Bezeichnung der/des Haftungsnehmerin/s oder einer Gruppe gleichartiger Haftungen	Haftungsrahmen	Stand 31.12.2022	Zugänge (+)	Abgänge (-)	Stand 31.12.2023	davon Umklassifizierungen
<b>Untergruppe 1 - Haftungen für Kredit- und Finanzinstitute</b>						
Reichenfelser Infrastruktur KG - Haftung, Darlehen Raika, Reichenfelser Infrastruktur KG, "Ankauf Liegenschaft Schaller"	825.000,00	324.834,70	0,00	64.320,20	260.514,50	
<b>Zwischensumme - Untergruppe 1</b>	<b>825.000,00</b>	<b>324.834,70</b>	<b>0,00</b>	<b>64.320,20</b>	<b>260.514,50</b>	
<b>Untergruppe 2 - Grundbücherlich besicherte Haftungen von Wohnbau-Darlehen</b>						
<b>Zwischensumme - Untergruppe 2</b>	<b>0,00</b>	<b>0,00</b>	<b>0,00</b>	<b>0,00</b>	<b>0,00</b>	
<b>Untergruppe 3 - Sonstige Wirtschaftshaftungen</b>						
<b>Zwischensumme - Untergruppe 3</b>	<b>0,00</b>	<b>0,00</b>	<b>0,00</b>	<b>0,00</b>	<b>0,00</b>	
<b>Gesamtsumme</b>	<b>825.000,00</b>	<b>324.834,70</b>	<b>0,00</b>	<b>64.320,20</b>	<b>260.514,50</b>	
<b>Gesamtsumme Haftungen (Teil A + Teil B)</b>	<b>2.127.914,86</b>	<b>1.009.240,76</b>	<b>0,00</b>	<b>172.317,06</b>	<b>836.923,70</b>	

Anzahl der Ruhe- und Versorgungsempfänger und pensionsbezog.  
Aufwendungen (Anlage 6s)





Jahr	Aufwendungen für Pensionsleistungen der Gebietskörperschaft	Anzahl der Ruhegenussempfänger		Anzahl der Versorgungsgenussempfänger		Aufwendungen für Pensionsleistungen Zusammenfassung nach § 1 Abs. 2	Anzahl der Ruhe- und Versorgungsgenussempfänger Zusammenfassung gem. § 1 Abs. 2
		Gesamt	davon Landeslehrer	Gesamt	davon Landeslehrer		
2023						-	0
2024						-	0
2025						-	0
2026						-	0
2027						-	0
2028						-	0
2029						-	0
2030						-	0
2031						-	0
2032						-	0
2033						-	0
2034						-	0
2035						-	0
2036						-	0
2037						-	0
2038						-	0
2039						-	0
2040						-	0
2041						-	0
2042						-	0
2043						-	0
2044						-	0
2045						-	0
2046						-	0
2047						-	0
2048						-	0
2049						-	0
2050						-	0
2051						-	0
2052						-	0
Summe Aufwendungen für 30 Jahre	-					-	



Einzelnachweis über die nicht voranschlagswirksame Gebarung  
gemäß § 12 (Anlage 6t)



## Einzelnachweis der vermögenswirksamen Bestandskonten

Konto	Kontenbezeichnung	Stand 31.12.2022	Umsatz Soll	Umsatz Haben	Stand 31.12.2023
<b>Veränderung der nicht voranschlagswirksamen Forderungen</b>					
270000	Finanzamt Vorsteuerbeträge (nicht voranschlagswirksame Gebarung)	25.781,46	60.439,67	69.190,44	17.030,69
272000	Kautionen (nicht voranschlagswirksame Gebarung)	15,00	0,00	0,00	15,00
279000	Sonstige für Dritte geleistete Vorschüsse (nicht voranschlagswirksame Gebarung)	5.110,31	5.035,31	5.035,31	5.110,31
	<b>Summe</b>	<b>30.906,77</b>	<b>65.474,98</b>	<b>74.225,75</b>	<b>22.156,00</b>
<b>Veränderung der nicht voranschlagswirksamen Verbindlichkeiten</b>					
360000	Umsatzsteuer (nicht voranschlagswirksame Gebarung)	16.169,61	70.677,25	72.904,65	18.397,01
362000	Gehaltsabzugsgebarungen (nicht voranschlagswirksame Gebarung)	48.318,62	383.653,44	386.758,00	51.423,18
363000	Einbehaltungen und Überzahlungen von Dritten (nicht voranschlagswirksame Gebarung)	0,00	1,20	1,20	0,00
368000	Barvorlagen (nicht voranschlagswirksame Gebarung)	530,00	27.520,00	38.730,00	11.740,00
369000	Sonstige Erläge (nicht voranschlagswirksame Gebarung)	85.833,05	1.355.343,39	1.348.038,02	78.527,68
	<b>Summe</b>	<b>150.851,28</b>	<b>1.837.195,28</b>	<b>1.846.431,87</b>	<b>160.087,87</b>

## Einzelnachweis der finanzierungswirksamen Vorschuss- und Verwahrgeldkonten

(inkl. anteiliger Kundenforderungen und Lieferantenverbindlichkeiten)

Konto	Kontenbezeichnung	Stand 31.12.2022	Umsatz Soll	Umsatz Haben	Stand 31.12.2023
<b>Veränderung der nicht voranschlagswirksamen Forderungen</b>					
270000	Finanzamt Vorsteuer	23.319,54	69.190,44	62.332,29	16.461,39
272000	Kautionen (von der Gemeinde entrichtet)	15,00	0,00	0,00	15,00
279100	We-Geld Badekasse	0,00	132,00	132,00	0,00
279200	We-Geld Altstoffsammelzentrum	207,00	0,00	0,00	207,00
279900	Sonstige Vorschüsse	4.903,31	4.903,31	4.903,31	4.903,31
	<b>Summe</b>	<b>28.444,85</b>	<b>74.225,75</b>	<b>67.367,60</b>	<b>21.586,70</b>

## Einzelnachweis der finanzierungswirksamen Vorschuss- und Verwahrgeldkonten

(inkl. anteiliger Kundenforderungen und Lieferantenverbindlichkeiten)

Konto	Kontenbezeichnung	Stand 31.12.2022	Umsatz Soll	Umsatz Haben	Stand 31.12.2023
<b>Veränderung der nicht voranschlagswirksamen Verbindlichkeiten</b>					
360000	Finanzamt Ust Von Einnahmen	13.471,88	70.022,38	67.602,55	15.891,71
360300	Bundesgebühren - Verrechnung	841,50	2.801,30	3.074,70	568,10
362000	Pensionsfond - Einheb. Pensionsbeit	66,52	18.685,01	17.876,56	874,97
362100	Dienstgeberbeiträge BVAEB	21.934,55	210.509,30	208.947,04	23.496,81
362200	Dienstgeberbeiträge ÖGK	958,79	9.938,74	9.840,89	1.056,64
362300	Lohnsteuer	10.655,68	97.835,31	97.214,38	11.276,61
362400	DB-Beitrag zum FLAG	2.973,56	26.234,52	26.092,72	3.115,36
362500	Pensionsbeitrag Bürgermeister	11.574,24	12.187,72	11.574,24	12.187,72
362600	Gewerkschaftbeiträge	220,08	2.792,08	2.731,10	281,06
362701	Betriebliche Kollektivversicherung	1,72	2.813,32	2.806,06	8,98
362710	Versicherungen/Gehaltsumwandlung	0,00	900,00	900,00	0,00
362910	Klubbeiträge, Gehaltsabzugsgebarungen	0,00	4.862,00	4.862,00	0,00
363200	Uebzahlg. Steu/abg Lfd. Jahr	1,20	0,00	1,20	0,00
368000	Katastrophenhilfen	530,00	38.730,00	27.520,00	11.740,00
369001	Sonstige Erläge, NVG BZ iR 2023	0,00	336.000,00	292.160,00	43.840,00
369020	Bezugsverrechnung	-461,14	0,00	0,00	-461,14
369030	Sonstige Erläge, Minus-Netto-Ertragsanteile	0,00	73.132,27	73.132,27	0,00
369100	Jagdpatchbeiträge	39.915,51	0,00	38.007,61	1.907,90
369120	Verwahrnisse und Verwahrgelder (u.a. Kautio Turnsaalschlüss	1.330,00	160,00	750,00	740,00
369123	Verwahrnisse und Verwahrgelder, Kautio Whg. STURM Martir	400,00	0,00	0,00	400,00
369124	Verwahrnisse und Verwahrgelder, Kautio Whg. Obdacher Stra	0,00	600,00	0,00	600,00
369125	Verwahrnisse und Verwahrgelder, Kautionen Whg. Aurachtalstr	1.862,00	1.477,00	0,00	3.339,00
369126	Verwahrnisse und Verwahrgelder, Kautio Whg. BAUMGARTN	600,00	0,00	0,00	600,00
369128	Verwahrnisse und Verwahrgelder, Kautio VAZ	300,00	0,00	150,00	150,00
369129	Verwahrnisse und Verwahrgelder, Kautio Müllinsel Rainsberg	1.060,00	0,00	20,00	1.040,00
369200	Bezugsverrechnung, Nettobezüge	5.701,73	565.203,58	562.136,11	8.769,20
369201	Hafrücklässe	19.090,96	0,00	15.503,63	3.587,33
369310	Bankkontenberichtigungen Irläufer	0,00	355.090,37	355.090,37	0,00
369600	Naechtigungstaxe	10,80	4.168,85	4.008,80	170,85
369601	Pauschalierte Naechtigungstaxe	5.117,80	6.131,77	6.044,60	5.204,97
369800	Sonstige Erläge, Tierseuchenfondsbeiträge	-62,90	2.858,10	2.840,00	-44,80
369901	Sonstige Verwahrnisse, Sozialfond Sparbuch 40.215.584	8.884,36	221,19	0,00	9.105,55
369902	Sonstige Verwahrnisse, Baby-Kind-Netzwerk (Sponsoring, Bar	111,77	0,00	0,00	111,77
369903	Sonstige Erläge, LAV-Gutscheine	1.840,00	4.860,00	5.500,00	1.200,00
<b>Summe</b>		<b>148.930,61</b>	<b>1.848.214,81</b>	<b>1.836.386,83</b>	<b>160.758,59</b>





Personaldaten iSd ÖStp (Anlage 4)



Gruppe 1 - gesamt	Dienstverhältnis zu Gemeinde, dienstleistend in einer Dienststelle, bezahlt aus dem Budget		Personalaufwendungen, Aktive, betriebsmäßige Darstellung exklusive Ausgliederungen				
	Köpfe	VBÄ	davon melden Gemeinden optional				gesamt
Bezüge (L und G: Unterklasse 50-55)			Nebengebühren (L und G: Gruppen 564-569)	Dienstgeberbeiträge (L und G: Unterklasse 58)	Weitere Aufwendungen	Kontenklasse 5	
BeamtInnen	2,00	2,00	145.861,12				
Vertragsbedienstete	13,00	10,78	484.815,70				
KV-Bedienstete (Kollektivvertrag)	0,00	0,00	15.533,00				
Summe	15,00	12,78	646.209,82	58.772,66	159.245,12	40.258,95	904.486,55
<b>darunter (Teilmengen der Gruppe 1)</b>							
MusikschullehrerInnen	0,00	0,00					
KindergärtnerInnen und	4,00	3,45					
Bedienstete nicht-ausgliederter Krankenanstalten	0,00	0,00					
<b>Gruppe 1a - Ausbildungsverhältnisse (insb. Lehrlinge)</b>							
	1,00						

Gruppe 2 - gesamt	Dienstverhältnis zur Gemeinde, dienstleistend bei sonstigem Rechtsträger, bezahlt aus dem Budget		Personalaufwendungen, Aktive, Ausgliederter				
	Köpfe	VBÄ	davon melden Gemeinden optional				gesamt
Bezüge (L und G: Unterklasse 50-55)			Nebengebühren (L und G: Gruppen 564-569)	Dienstgeberbeiträge (L und G: Unterklasse 58)	Weitere Aufwendungen	Kontenklasse 5	
BeamtInnen	0,00	0,00					
Vertragsbedienstete	0,00	0,00					
Summe	0,00	0,00					

BeamtInnen-PensionistInnen zum 31.12.2023			
	Anzahl	Ø-Pensionshöhe / Mt. <sup>1)</sup>	
RuhegenussbezieherInnen	0,0	0,0	
Hinterbliebene <sup>2)</sup>	0,0	0,0	
<b>Neue RuhegenussbezieherInnen im Bezugsjahr 2023</b>			
	Anzahl	Ø-Pensionsantrittsalter	Ø-Pensionshöhe / Mt. <sup>1)</sup>
Alterspension <sup>3)</sup>	0,0	0,0	0,0
Dienstunfähigkeit <sup>4)</sup>	0,0	0,0	0,0
vorzeitige Pensionierung mit Abschlag <sup>5)</sup>	0,0	0,0	0,0
vorzeitige Pensionierung ohne Abschlag <sup>6)</sup>	0,0	0,0	0,0
Pensionierungen gesamt	0,0	0,0	0,0
1) Durchschnittspension im Dezember laut Personalstatistik-Festlegungen ohne Sonderzahlungen, ohne Pflegegeld und ohne sonstige Transferleistungen; brutto 2) Witwen-, Witwer-, Waisenversorgungsbezüge und vergleichbare Leistungen 3) Ruhebezüge aufgrund einer Ruhestandsversetzung durch Erklärung iSd § 15 iVm § 236c Abs. 1 BDG 1979, eines Übertritts in den Ruhestand oder einer vergleichbaren Regelung 4) Ruhebezüge aufgrund einer Ruhestandsversetzung wegen dauernder Dienstunfähigkeit 5) Ruhebezüge aufgrund einer Ruhestandsversetzung vor dem Mindestalter für eine Ruhestandsversetzung durch Erklärung iSd Z 3, die eine Minderung der Bemessungsgrundlage bewirkt (z.B. § 207n BDG 1979) 6) Ruhebezüge aufgrund einer Ruhestandsversetzung vor dem Mindestalter für eine Ruhestandsversetzung durch Erklärung iSd Z 3, die keine Minderung der Bemessungsgrundlage bewirkt (z.B. § 207n BDG 1979)			
<b>Pensionsausgaben für das Bezugsjahr 2023</b>			
Summe	0,00		

Nachweis über Personalaufwand



Gruppe	Abschnitt	Ansatz	Beamte der Verwaltung 500000 - 500999	Vertragsbedienstete I 510000 - 510999	Vertragsbedienstete II 511000 - 511999	Angestellte ganzjährig beschäftigt 520000 - 520999	Angestellte nicht ganzjährig beschäftigt 522000 - 522999	Nebengebühren und Geldaushilfen 560000 - 569999	DGB für Finanzamt (FLAB) 580000 - 580999	DGB für Gebietskrankenkasse 581000 - 581999	Leistungen aus der Selbstträgerschaft 582000 - 582999	Freiwillige Sozialleistungen 590000 - 590999	Gesamtsumme
0	00	000000 Gemeinderat									7.796,36		7.796,36
	01	010000 Gemeindeamt	145.861,12	124.237,81		14.840,00	693,00	30.201,81	11.674,74	540,80	36.991,12		365.040,40
	02	022000 Standesamt						171,24	6,34				177,58
		024000 Wahlamt						1.166,98	43,18		135,38		1.345,54
	09	091000 Personalausbildung und Personalfort										940,00	940,00
		<b>Summe Gruppe 0</b>	<b>145.861,12</b>	<b>124.237,81</b>		<b>14.840,00</b>	<b>693,00</b>	<b>31.540,03</b>	<b>11.724,26</b>	<b>540,80</b>	<b>44.922,86</b>	<b>940,00</b>	<b>375.299,88</b>
2	21	211000 Volksschule			10.525,20			223,92	393,04		5.713,13		16.855,29
	23	232000 Schülerbetreuung			11.604,60			109,36	428,69		2.444,73		14.587,38
	24	240000 Kindergärten		164.837,00	16.799,44			172,10	6.726,94	865,86	38.989,09		228.390,43
		<b>Summe Gruppe 2</b>		<b>164.837,00</b>	<b>38.929,24</b>			<b>505,38</b>	<b>7.548,67</b>	<b>865,86</b>	<b>47.146,95</b>		<b>259.833,10</b>
3	32	320000 Ausbildung in Musik und darstellend Kunst			4.857,72			45,84	179,73		1.023,39		6.106,68
		<b>Summe Gruppe 3</b>			<b>4.857,72</b>			<b>45,84</b>	<b>179,73</b>		<b>1.023,39</b>		<b>6.106,68</b>
8	81	814000 STRASSENREINIGUNG - WINTERDIENST			10.707,20				396,17		2.093,79		13.197,16
	82	820000 Wirtschaftshöfe			141.246,73			31.639,33	6.385,69		36.416,95		215.688,70
		<b>Summe Gruppe 8</b>			<b>151.953,93</b>			<b>31.639,33</b>	<b>6.781,86</b>		<b>38.510,74</b>		<b>228.885,86</b>
		<b>Summe gesamt</b>	<b>145.861,12</b>	<b>289.074,81</b>	<b>195.740,89</b>	<b>14.840,00</b>	<b>693,00</b>	<b>63.730,58</b>	<b>26.234,52</b>	<b>1.406,66</b>	<b>131.603,94</b>	<b>940,00</b>	<b>870.125,52</b>





Stellenplan





# Marktgemeinde REICHENFELS

Bezirk Wolfsberg – Kärnten

9463 Reichenfels, Liftstraße 1 – DVR: 0093980

Telefon: 04359/2221-0 Fax: DW 24, e-mail: [reichenfels@ktn.gde.at](mailto:reichenfels@ktn.gde.at)

[www.reichenfels.gv.at](http://www.reichenfels.gv.at)

## VERORDNUNG

des Gemeinderates der Marktgemeinde Reichenfels vom 15.12.2022, Zahl: 011-0/2022, mit welcher der Stellenplan für das Verwaltungsjahr 2023 beschlossen wird (Stellenplan 2023).

Gemäß § 2 Abs. 1 des Kärntner Gemeindebedienstetengesetzes – K-GBG, LGBl. Nr. 56/1992, zuletzt in der Fassung des Gesetzes LGBl. Nr. 115/2021, des § 3 Abs. 1 und 2 des Kärntner Gemeindevertragsbedienstetengesetzes – K-GVBG, LGBl. Nr. 95/1992, zuletzt in der Fassung des Gesetzes LGBl. Nr. 115/2021, sowie des § 5 Abs. 1 und 2 des Kärntner Gemeindemitarbeiterinnengesetzes – K-GMG, LGBl. Nr. 96/2011, zuletzt in der Fassung des Gesetzes LGBl. Nr. 115/2021, wird verordnet:

### § 1

#### Beschäftigungsobergrenze

Für das Verwaltungsjahr 2023 beträgt die Beschäftigungsobergrenze gemäß § 5 Abs. 1 K-GBRPV 218 Punkte.

### § 2

#### Stellenplan

(1) Für die Erfüllung der gemeindlichen Aufgaben werden im Verwaltungsjahr 2023 folgende Planstellen festgelegt:

Lfd. Nr.	Beschäftigungs- ausmaß in %	GKI.	Stellen- wert	BRP Punkte
1	100,00	16	60	60,00
2	50,00	6	30	15,00
3	100,00	10	42	42,00
4	100,00	10	42	42,00
5	100,00	8	36	36,00
6	90,00	10	42	

7	85,00	9	39	
8	85,00	8	36	
9	85,00	8	36	
10	50,00	2	18	
11	70,00	5	27	
12	75,00	2	18	
13	100,00	8	36	
14	100,00	6	30	
15	100,00	6	30	
16	62,50	3	21	
17	100,00	6	30	
<b>BRP-Summe</b>			<b>195,00</b>	

(2) Der Beschäftigungsrahmenplan wird eingehalten.

### § 3 Inkrafttreten

(1) Die Verordnung tritt am 01. Jänner 2023 in Kraft.

(2) Mit dem Inkrafttreten dieser Verordnung tritt die Verordnung des Gemeinderates vom 21.12.2021, Zahl: 011-0/2021, außer Kraft.

Der Bürgermeister:

Manfred Führer



# Marktgemeinde REICHENFELS

Bezirk Wolfsberg – Kärnten

9463 Reichenfels, Liftstraße 1 – DVR: 0093980

Telefon: 04359/2221-0 Fax: DW 24, e-mail: reichenfels@ktn.gde.at  
www.marktgemeinde-reichenfels.at

## Auszug aus der Niederschrift der Gemeinderatssitzung vom 15. Dezember 2022

Anwesend sind:

Bgm. Führer Manfred	GR Dipl.-Ing. (FH) Raninger Wolfgang
1. Vzbgm. Pletz Peter	GR-Ersatz Christine Pirker
2. Vzbgm. Taferner Christa	GR Ing. Schriegl Günther
GV Brunner Martin	GR Ing. Baumgartner Philipp
GR Seidlinger Giseline	GR Schriegl Hermann
GR-Ersatz Josef Baumgartner	GR Steinkellner Georg
GR Ing. Steinkellner Peter	GR-Ersatz Markus Bergmeister
GR Mag.(FH) Zarfl Matthias Hannes	

Nichtanwesend und entschuldigt sind:

GR Renate Mitterbacher  
GR Johannes Steinkellner  
GR Gugl Paul

Als Schriftführer: Günter AUGUSTA  
Maria Riegler

### TOP 1: Beratung und Beschlussfassung über den Stellenplan 2023

#### Berichterstatter: Bgm. Führer Manfred

Der Stellenplan wurde von der Aufsichtsbehörde – AKL 3 überprüft und genehmigt.

Es gibt keine Wortmeldungen.

#### Antrag des Gemeindevorstandes

Der Gemeinderat möge den Stellenplan 2023 beschließen.

**Beschluss: Der Gemeinderat beschließt einstimmig den Stellenplan 2023.**

Der Bürgermeister:

Manfred Führer





Nachweis der Investitionstätigkeit





Vorhaben	Vorhabensbezeichnung	Gesamtbetrag lt.	RA 2023	VA 2023	RA - VA	RA Vorjahre	RA Gesamt
Konto	Bezeichnung	Finanzierungsplan					
<b>1031001</b>	<b>Revision ÖEK, Flächenwidmung (2020 bis 2026)</b>						
	GR-Beschluss Investitions-/Finanzierungsplan: 13.07.2022						
	Geplante Gesamtkosten: 80.000,00						
	<b>Auszahlungen - Investitionen - Mittelverwendung</b>	<b>80.000,00</b>	<b>21.542,93</b>	<b>30.300,00</b>	<b>-8.757,07</b>	<b>31.908,66</b>	<b>53.451,59</b>
						verbleibender Saldo auf Finanzierungsplan:	26.548,41
	<b>Anschaffungs- oder Herstellungskosten</b>		<b>21.542,93</b>	<b>30.300,00</b>	<b>-8.757,07</b>	<b>31.908,66</b>	<b>53.451,59</b>
	5/031001/070000 Aktivierungsfähige Rechte (immaterielle Vermögenswerte)		21.542,93	30.300,00	-8.757,07	31.908,66	53.451,59
	<b>Einzahlungen - Finanzierung - Mittelaufbringung</b>	<b>80.000,00</b>	<b>53.440,00</b>	<b>60.000,00</b>	<b>-6.560,00</b>	<b>0,00</b>	<b>53.440,00</b>
						verbleibender Saldo auf Finanzierungsplan:	26.560,00
	<b>Mittel aus Geldfluss aus der operativen Gebarung</b>		<b>0,00</b>	<b>0,00</b>	<b>0,00</b>	<b>0,00</b>	<b>0,00</b>
	<b>Bedarfszuweisungsmittel iR</b>	<b>60.000,00</b>	<b>53.440,00</b>	<b>60.000,00</b>	<b>-6.560,00</b>	<b>0,00</b>	<b>53.440,00</b>
	6/031001/301100 Kapitaltransfers von Ländern, Landesfonds und Landeskammern (BZ i. R.)		53.440,00	60.000,00	-6.560,00	0,00	53.440,00
	<b>Bedarfszuweisungsmittel aR</b>		<b>0,00</b>	<b>0,00</b>	<b>0,00</b>	<b>0,00</b>	<b>0,00</b>
	<b>Haushaltsrücklagen/Zahlungsmittelreserven</b>		<b>0,00</b>	<b>0,00</b>	<b>0,00</b>	<b>0,00</b>	<b>0,00</b>
	<b>Sonstige Kapitaltransfers und Subventionen</b>	<b>20.000,00</b>	<b>0,00</b>	<b>0,00</b>	<b>0,00</b>	<b>0,00</b>	<b>0,00</b>
	<b>Darlehen</b>		<b>0,00</b>	<b>0,00</b>	<b>0,00</b>	<b>0,00</b>	<b>0,00</b>
	<b>Finanzierungsleasing</b>		<b>0,00</b>	<b>0,00</b>	<b>0,00</b>	<b>0,00</b>	<b>0,00</b>
	<b>Veräußerung langfristiges Vermögen und sonstiges</b>		<b>0,00</b>	<b>0,00</b>	<b>0,00</b>	<b>0,00</b>	<b>0,00</b>
	<b>Sonstiges</b>		<b>0,00</b>	<b>0,00</b>	<b>0,00</b>	<b>0,00</b>	<b>0,00</b>
<b>Finanzierungsergebnis 1031001</b>			<b>31.897,07</b>	<b>29.700,00</b>	<b>2.197,07</b>	<b>-31.908,66</b>	<b>-11,59</b>
	offene Verbindlichkeiten		0,00				
	offene Forderungen		0,00				

Vorhaben	Vorhabensbezeichnung	Gesamtbetrag lt.					
Konto	Bezeichnung	Finanzierungsplan	RA 2023	VA 2023	RA - VA	RA Vorjahre	RA Gesamt
<b>1211002</b>	<b>Bildungscampus Reichenfels (2023 bis 2033)</b>						
	GR-Beschluss Investitions-/Finanzierungsplan:						
	<b>Auszahlungen - Investitionen - Mittelverwendung</b>	<b>0,00</b>	<b>10.851,40</b>	<b>100.000,00</b>	<b>-89.148,60</b>	<b>0,00</b>	<b>10.851,40</b>
							verbleibender Saldo auf Finanzierungsplan: -10.851,40
	<b>Anschaffungs- oder Herstellungskosten</b>		<b>10.851,40</b>	<b>100.000,00</b>	<b>-89.148,60</b>	<b>0,00</b>	<b>10.851,40</b>
	1/211002/061000 Im Bau befindliche Gebäude und Bauten		3.960,00	29.000,00	-25.040,00	0,00	3.960,00
	1/240002/061000 Im Bau befindliche Gebäude und Bauten		3.364,00	38.000,00	-34.636,00	0,00	3.364,00
	1/320002/061000 Im Bau befindliche Gebäude und Bauten		3.527,40	33.000,00	-29.472,60	0,00	3.527,40
	<b>Einzahlungen - Finanzierung - Mittelaufbringung</b>	<b>0,00</b>	<b>10.000,00</b>	<b>100.000,00</b>	<b>-90.000,00</b>	<b>0,00</b>	<b>10.000,00</b>
							verbleibender Saldo auf Finanzierungsplan: -10.000,00
	<b>Mittel aus Geldfluss aus der operativen Gebarung</b>		<b>0,00</b>	<b>0,00</b>	<b>0,00</b>	<b>0,00</b>	<b>0,00</b>
	<b>Bedarfszuweisungsmittel iR</b>		<b>0,00</b>	<b>0,00</b>	<b>0,00</b>	<b>0,00</b>	<b>0,00</b>
	<b>Bedarfszuweisungsmittel aR</b>		<b>10.000,00</b>	<b>100.000,00</b>	<b>-90.000,00</b>	<b>0,00</b>	<b>10.000,00</b>
	2/211002/301200 Kapitaltransfers von Ländern, Landesfonds und Landeskammern (BZ aR)		3.100,00	29.000,00	-25.900,00	0,00	3.100,00
	2/240002/301200 Kapitaltransfers von Ländern, Landesfonds und Landeskammern (BZ aR)		3.400,00	38.000,00	-34.600,00	0,00	3.400,00
	2/320002/301200 Kapitaltransfers von Ländern, Landesfonds und Landeskammern (BZ aR)		3.500,00	33.000,00	-29.500,00	0,00	3.500,00
	<b>Haushaltsrücklagen/Zahlungsmittelreserven</b>		<b>0,00</b>	<b>0,00</b>	<b>0,00</b>	<b>0,00</b>	<b>0,00</b>
	<b>Sonstige Kapitaltransfers und Subventionen</b>		<b>0,00</b>	<b>0,00</b>	<b>0,00</b>	<b>0,00</b>	<b>0,00</b>
	<b>Darlehen</b>		<b>0,00</b>	<b>0,00</b>	<b>0,00</b>	<b>0,00</b>	<b>0,00</b>
	<b>Finanzierungsleasing</b>		<b>0,00</b>	<b>0,00</b>	<b>0,00</b>	<b>0,00</b>	<b>0,00</b>
	<b>Veräußerung langfristiges Vermögen und sonstiges</b>		<b>0,00</b>	<b>0,00</b>	<b>0,00</b>	<b>0,00</b>	<b>0,00</b>
	<b>Sonstiges</b>		<b>0,00</b>	<b>0,00</b>	<b>0,00</b>	<b>0,00</b>	<b>0,00</b>
	<b>Finanzierungsergebnis 1211002</b>		<b>-851,40</b>	<b>0,00</b>	<b>-851,40</b>	<b>0,00</b>	<b>-851,40</b>
	offene Verbindlichkeiten		0,00				
	offene Forderungen		0,00				

Vorhaben	Vorhabensbezeichnung	Gesamtbetrag lt.	RA 2023	VA 2023	RA - VA	RA Vorjahre	RA Gesamt
Konto	Bezeichnung	Finanzierungsplan					
<b>1612022</b>	<b>Behebung Katastrophenschäden 2022 (2022 bis 2023)</b>						
	GR-Beschluss Investitions-/Finanzierungsplan: 10.07.2023						
	Geplante Gesamtkosten: 158.600,00						
	<b>Auszahlungen - Investitionen - Mittelverwendung</b>	<b>158.600,00</b>	<b>0,00</b>	<b>0,00</b>	<b>0,00</b>	<b>158.586,07</b>	<b>158.586,07</b>
						verbleibender Saldo auf Finanzierungsplan:	13,93
	<b>Anschaffungs- oder Herstellungskosten</b>		<b>0,00</b>	<b>0,00</b>	<b>0,00</b>	<b>158.586,07</b>	<b>158.586,07</b>
	5/612022/611100 Instandhaltung von Straßenbauten		0,00	0,00	0,00	84.072,19	84.072,19
	5/612022/611119 Kostenbeitrag Wirtschaftshof Arbeit		0,00	0,00	0,00	45.954,63	45.954,63
	5/612022/611129 Kostenbeitrag Wirtschaftshof Maschinen		0,00	0,00	0,00	28.559,25	28.559,25
	<b>Einzahlungen - Finanzierung - Mittelaufbringung</b>	<b>158.600,00</b>	<b>158.586,07</b>	<b>158.600,00</b>	<b>-13,93</b>	<b>0,00</b>	<b>158.586,07</b>
						verbleibender Saldo auf Finanzierungsplan:	13,93
	<b>Mittel aus Geldfluss aus der operativen Gebarung</b>		<b>-6,99</b>	<b>0,00</b>	<b>-6,99</b>	<b>0,00</b>	<b>-6,99</b>
	<b>Bedarfszuweisungsmittel iR</b>	<b>79.300,00</b>	<b>0,00</b>	<b>0,00</b>	<b>0,00</b>	<b>0,00</b>	<b>0,00</b>
	<b>Bedarfszuweisungsmittel aR</b>		<b>0,00</b>	<b>0,00</b>	<b>0,00</b>	<b>0,00</b>	<b>0,00</b>
	<b>Haushaltsrücklagen/Zahlungsmittelreserven</b>		<b>0,00</b>	<b>0,00</b>	<b>0,00</b>	<b>0,00</b>	<b>0,00</b>
	<b>Sonstige Kapitaltransfers und Subventionen</b>	<b>79.300,00</b>	<b>158.593,06</b>	<b>158.600,00</b>	<b>-6,94</b>	<b>0,00</b>	<b>158.593,06</b>
	6/612022/861100 Transfers von Ländern, Landesfonds und Landeskammern		79.300,00	79.300,00	0,00	0,00	79.300,00
	2/944000/860000 Transfers von Bund, Bundesfonds und Bundeskammern		79.293,06	79.300,00	-6,94	0,00	79.293,06
	<b>Darlehen</b>		<b>0,00</b>	<b>0,00</b>	<b>0,00</b>	<b>0,00</b>	<b>0,00</b>
	<b>Finanzierungsleasing</b>		<b>0,00</b>	<b>0,00</b>	<b>0,00</b>	<b>0,00</b>	<b>0,00</b>
	<b>Veräußerung langfristiges Vermögen und sonstiges</b>		<b>0,00</b>	<b>0,00</b>	<b>0,00</b>	<b>0,00</b>	<b>0,00</b>
	<b>Sonstiges</b>		<b>0,00</b>	<b>0,00</b>	<b>0,00</b>	<b>0,00</b>	<b>0,00</b>
<b>Finanzierungsergebnis 1612022</b>			<b>158.586,07</b>	<b>158.600,00</b>	<b>-13,93</b>	<b>-158.586,07</b>	<b>0,00</b>
	offene Verbindlichkeiten		0,00				
	offene Forderungen		0,00				

Vorhaben	Vorhabensbezeichnung		Gesamtbetrag lt.					
	Konto	Bezeichnung	Finanzierungsplan	RA 2023	VA 2023	RA - VA	RA Vorjahre	RA Gesamt
<b>1612506</b>	<b>Sanierung Höllgrabenstraße (2021 bis 2030)</b>							
	GR-Beschluss Investitions-/Finanzierungsplan:							
	<b>Auszahlungen - Investitionen - Mittelverwendung</b>		<b>0,00</b>	<b>13.764,66</b>	<b>13.400,00</b>	<b>364,66</b>	<b>4.842,12</b>	<b>18.606,78</b>
							verbleibender Saldo auf Finanzierungsplan:	-18.606,78
	<b>Anschaffungs- oder Herstellungskosten</b>			<b>13.764,66</b>	<b>13.400,00</b>	<b>364,66</b>	<b>4.842,12</b>	<b>18.606,78</b>
	1/612506/003000	Grundstücke zu Straßenbauten		2.447,00	2.400,00	47,00	0,00	2.447,00
	1/612506/060000	Im Bau befindliche Grundstückseinrichtungen		11.317,66	11.000,00	317,66	4.441,72	15.759,38
	1/612506/720109	Kostenbeitrag Wirtschaftshof Arbeit		0,00	0,00	0,00	378,00	378,00
	1/612506/720209	Kostenbeitrag Wirtschaftshof Maschinen		0,00	0,00	0,00	22,40	22,40
	<b>Einzahlungen - Finanzierung - Mittelaufbringung</b>		<b>0,00</b>	<b>0,00</b>	<b>0,00</b>	<b>0,00</b>	<b>0,00</b>	<b>0,00</b>
							verbleibender Saldo auf Finanzierungsplan:	0,00
	<b>Mittel aus Geldfluss aus der operativen Gebarung</b>			<b>0,00</b>	<b>0,00</b>	<b>0,00</b>	<b>0,00</b>	<b>0,00</b>
	<b>Bedarfszuweisungsmittel iR</b>			<b>0,00</b>	<b>0,00</b>	<b>0,00</b>	<b>0,00</b>	<b>0,00</b>
	<b>Bedarfszuweisungsmittel aR</b>			<b>0,00</b>	<b>0,00</b>	<b>0,00</b>	<b>0,00</b>	<b>0,00</b>
	<b>Haushaltsrücklagen/Zahlungsmittelreserven</b>			<b>0,00</b>	<b>0,00</b>	<b>0,00</b>	<b>0,00</b>	<b>0,00</b>
	<b>Sonstige Kapitaltransfers und Subventionen</b>			<b>0,00</b>	<b>0,00</b>	<b>0,00</b>	<b>0,00</b>	<b>0,00</b>
	<b>Darlehen</b>			<b>0,00</b>	<b>0,00</b>	<b>0,00</b>	<b>0,00</b>	<b>0,00</b>
	<b>Finanzierungsleasing</b>			<b>0,00</b>	<b>0,00</b>	<b>0,00</b>	<b>0,00</b>	<b>0,00</b>
	<b>Veräußerung langfristiges Vermögen und sonstiges</b>			<b>0,00</b>	<b>0,00</b>	<b>0,00</b>	<b>0,00</b>	<b>0,00</b>
	<b>Sonstiges</b>			<b>0,00</b>	<b>0,00</b>	<b>0,00</b>	<b>0,00</b>	<b>0,00</b>
<b>Finanzierungsergebnis 1612506</b>				<b>-13.764,66</b>	<b>-13.400,00</b>	<b>-364,66</b>	<b>-4.842,12</b>	<b>-18.606,78</b>
	offene Verbindlichkeiten			0,00				
	offene Forderungen			0,00				

Vorhaben	Vorhabensbezeichnung	Gesamtbetrag lt.					
Konto	Bezeichnung	Finanzierungsplan	RA 2023	VA 2023	RA - VA	RA Vorjahre	RA Gesamt
<b>1639002</b>	<b>Hochwasserschutz Lavant (Grundankauf Perchthaler)2023 (2023 bis 2033)</b>						
	GR-Beschluss Investitions-/Finanzierungsplan: 19.12.2023						
	Geplante Gesamtkosten: 157.700,00						
	Erläuterungen zum Vorhaben:						
	Aufnahme Inneres Darlehen € 157.700,00 aus Abwasserbeseitigung. Rückzahlung gedeckt dur BZ iR. GR-Beschluss 19.12.2023						
<b>Auszahlungen - Investitionen - Mittelverwendung</b>		<b>157.700,00</b>	<b>157.681,50</b>	<b>150.000,00</b>	<b>7.681,50</b>	<b>0,00</b>	<b>157.681,50</b>
							verbleibender Saldo auf Finanzierungsplan: 18,50
<b>Anschaffungs- oder Herstellungskosten</b>			<b>157.681,50</b>	<b>150.000,00</b>	<b>7.681,50</b>	<b>0,00</b>	<b>157.681,50</b>
1/639002/001000	Unbebaute Grundstücke		157.681,50	150.000,00	7.681,50	0,00	157.681,50
<b>Einzahlungen - Finanzierung - Mittelaufbringung</b>		<b>157.700,00</b>	<b>-18,50</b>	<b>0,00</b>	<b>-18,50</b>	<b>0,00</b>	<b>-18,50</b>
							verbleibender Saldo auf Finanzierungsplan: 157.718,50
<b>Mittel aus Geldfluss aus der operativen Gebarung</b>			<b>-18,50</b>	<b>0,00</b>	<b>-18,50</b>	<b>0,00</b>	<b>-18,50</b>
<b>Bedarfszuweisungsmittel iR</b>			<b>0,00</b>	<b>0,00</b>	<b>0,00</b>	<b>0,00</b>	<b>0,00</b>
<b>Bedarfszuweisungsmittel aR</b>			<b>0,00</b>	<b>0,00</b>	<b>0,00</b>	<b>0,00</b>	<b>0,00</b>
<b>Haushaltsrücklagen/Zahlungsmittelreserven</b>			<b>0,00</b>	<b>0,00</b>	<b>0,00</b>	<b>0,00</b>	<b>0,00</b>
<b>Sonstige Kapitaltransfers und Subventionen</b>			<b>0,00</b>	<b>0,00</b>	<b>0,00</b>	<b>0,00</b>	<b>0,00</b>
<b>Darlehen</b>			<b>0,00</b>	<b>0,00</b>	<b>0,00</b>	<b>0,00</b>	<b>0,00</b>
<b>Finanzierungsleasing</b>			<b>0,00</b>	<b>0,00</b>	<b>0,00</b>	<b>0,00</b>	<b>0,00</b>
<b>Veräußerung langfristiges Vermögen und sonstiges</b>			<b>0,00</b>	<b>0,00</b>	<b>0,00</b>	<b>0,00</b>	<b>0,00</b>
<b>Sonstiges</b>			<b>0,00</b>	<b>0,00</b>	<b>0,00</b>	<b>0,00</b>	<b>0,00</b>
<b>Finanzierungsergebnis 1639002</b>			<b>-157.700,00</b>	<b>-150.000,00</b>	<b>-7.700,00</b>	<b>0,00</b>	<b>-157.700,00</b>
offene Verbindlichkeiten			0,00				
offene Forderungen			0,00				

Vorhaben	Vorhabensbezeichnung	Gesamtbetrag lt.					
Konto	Bezeichnung	Finanzierungsplan	RA 2023	VA 2023	RA - VA	RA Vorjahre	RA Gesamt
<b>1850001</b>	<b>WVA Sanierung Quelfassungen und Hochbehälter (2020 bis 2026)</b>						
	GR-Beschluss Investitions-/Finanzierungsplan: 13.07.2022						
	Geplante Gesamtkosten: 500.000,00						
	<b>Auszahlungen - Investitionen - Mittelverwendung</b>	<b>500.000,00</b>	<b>20.006,08</b>	<b>14.700,00</b>	<b>5.306,08</b>	<b>323.307,25</b>	<b>343.313,33</b>
						verbleibender Saldo auf Finanzierungsplan:	156.686,67
	<b>Anschaffungs- oder Herstellungskosten</b>		<b>20.006,08</b>	<b>14.700,00</b>	<b>5.306,08</b>	<b>323.307,25</b>	<b>343.313,33</b>
	5/850010/060000 Im Bau befindliche Grundstückseinrichtungen		20.006,08	14.700,00	5.306,08	316.928,58	336.934,66
	5/850010/720109 Kostenbeitrag Wirtschaftshof Arbeit		0,00	0,00	0,00	5.886,52	5.886,52
	5/850010/720209 Kostenbeitrag Wirtschaftshof Maschinen		0,00	0,00	0,00	492,15	492,15
	<b>Einzahlungen - Finanzierung - Mittelaufbringung</b>	<b>500.000,00</b>	<b>0,00</b>	<b>0,00</b>	<b>0,00</b>	<b>500.000,00</b>	<b>500.000,00</b>
						verbleibender Saldo auf Finanzierungsplan:	0,00
	<b>Mittel aus Geldfluss aus der operativen Gebarung</b>		<b>0,00</b>	<b>0,00</b>	<b>0,00</b>	<b>0,00</b>	<b>0,00</b>
	<b>Bedarfszuweisungsmittel iR</b>		<b>0,00</b>	<b>0,00</b>	<b>0,00</b>	<b>0,00</b>	<b>0,00</b>
	<b>Bedarfszuweisungsmittel aR</b>		<b>0,00</b>	<b>0,00</b>	<b>0,00</b>	<b>0,00</b>	<b>0,00</b>
	<b>Haushaltsrücklagen/Zahlungsmittelreserven</b>		<b>0,00</b>	<b>0,00</b>	<b>0,00</b>	<b>0,00</b>	<b>0,00</b>
	<b>Sonstige Kapitaltransfers und Subventionen</b>		<b>0,00</b>	<b>0,00</b>	<b>0,00</b>	<b>0,00</b>	<b>0,00</b>
	<b>Darlehen</b>	<b>500.000,00</b>	<b>0,00</b>	<b>0,00</b>	<b>0,00</b>	<b>500.000,00</b>	<b>500.000,00</b>
	12396/21 Wasserversorgung - Sanierung Hochbehälter und		0,00	0,00	0,00	500.000,00	500.000,00
	<b>Finanzierungsleasing</b>		<b>0,00</b>	<b>0,00</b>	<b>0,00</b>	<b>0,00</b>	<b>0,00</b>
	<b>Veräußerung langfristiges Vermögen und sonstiges</b>		<b>0,00</b>	<b>0,00</b>	<b>0,00</b>	<b>0,00</b>	<b>0,00</b>
	<b>Sonstiges</b>		<b>0,00</b>	<b>0,00</b>	<b>0,00</b>	<b>0,00</b>	<b>0,00</b>
<b>Finanzierungsergebnis 1850001</b>			<b>-20.006,08</b>	<b>-14.700,00</b>	<b>-5.306,08</b>	<b>176.692,75</b>	<b>156.686,67</b>
	offene Verbindlichkeiten		0,00				
	offene Forderungen		0,00				

Vorhaben	Vorhabensbezeichnung	Gesamtbetrag lt.	RA 2023	VA 2023	RA - VA	RA Vorjahre	RA Gesamt
Konto	Bezeichnung	Finanzierungsplan					
<b>1870001</b>	<b>Photovoltaikanlagen (2023 bis 2028)</b>						
	GR-Beschluss Investitions-/Finanzierungsplan:						
	<b>Auszahlungen - Investitionen - Mittelverwendung</b>	<b>0,00</b>	<b>557,10</b>	<b>0,00</b>	<b>557,10</b>	<b>0,00</b>	<b>557,10</b>
							verbleibender Saldo auf Finanzierungsplan: -557,10
	<b>Anschaffungs- oder Herstellungskosten</b>		<b>557,10</b>	<b>0,00</b>	<b>557,10</b>	<b>0,00</b>	<b>557,10</b>
	5/870001/061000 Im Bau befindliche Gebäude und Bauten		557,10	0,00	557,10	0,00	557,10
	<b>Einzahlungen - Finanzierung - Mittelaufbringung</b>	<b>0,00</b>	<b>0,00</b>	<b>0,00</b>	<b>0,00</b>	<b>0,00</b>	<b>0,00</b>
							verbleibender Saldo auf Finanzierungsplan: 0,00
	<b>Mittel aus Geldfluss aus der operativen Gebarung</b>		<b>0,00</b>	<b>0,00</b>	<b>0,00</b>	<b>0,00</b>	<b>0,00</b>
	Bedarfszuweisungsmittel iR		0,00	0,00	0,00	0,00	0,00
	Bedarfszuweisungsmittel aR		0,00	0,00	0,00	0,00	0,00
	Haushaltsrücklagen/Zahlungsmittelreserven		0,00	0,00	0,00	0,00	0,00
	Sonstige Kapitaltransfers und Subventionen		0,00	0,00	0,00	0,00	0,00
	Darlehen		0,00	0,00	0,00	0,00	0,00
	Finanzierungsleasing		0,00	0,00	0,00	0,00	0,00
	Veräußerung langfristiges Vermögen und sonstiges		0,00	0,00	0,00	0,00	0,00
	Sonstiges		0,00	0,00	0,00	0,00	0,00
<b>Finanzierungsergebnis 1870001</b>			<b>-557,10</b>	<b>0,00</b>	<b>-557,10</b>	<b>0,00</b>	<b>-557,10</b>
	offene Verbindlichkeiten		0,00				
	offene Forderungen		0,00				

Vorhaben	Vorhabensbezeichnung	Gesamtbetrag lt.	RA 2023	VA 2023	RA - VA	RA Vorjahre	RA Gesamt
Konto	Bezeichnung	Finanzierungsplan					
<b>2010002</b>	<b>Gemeindeamt, Sonstige Investitionen (2023 bis 2023)</b>						
	GR-Beschluss Investitions-/Finanzierungsplan:						
	<b>Auszahlungen - Investitionen - Mittelverwendung</b>	<b>0,00</b>	<b>3.083,24</b>	<b>5.000,00</b>	<b>-1.916,76</b>	<b>0,00</b>	<b>3.083,24</b>
						verbleibender Saldo auf Finanzierungsplan:	-3.083,24
	<b>Anschaffungs- oder Herstellungskosten</b>		<b>3.083,24</b>	<b>5.000,00</b>	<b>-1.916,76</b>	<b>0,00</b>	<b>3.083,24</b>
	1/010000/042000      Amts-, Betriebs- und Geschäftsausstattung		3.083,24	5.000,00	-1.916,76	0,00	3.083,24
	<b>Einzahlungen - Finanzierung - Mittelaufbringung</b>	<b>0,00</b>	<b>3.083,24</b>	<b>0,00</b>	<b>3.083,24</b>	<b>0,00</b>	<b>3.083,24</b>
						verbleibender Saldo auf Finanzierungsplan:	-3.083,24
	<b>Mittel aus Geldfluss aus der operativen Gebarung</b>		<b>3.083,24</b>	<b>0,00</b>	<b>3.083,24</b>	<b>0,00</b>	<b>3.083,24</b>
	Bedarfszuweisungsmittel iR		0,00	0,00	0,00	0,00	0,00
	Bedarfszuweisungsmittel aR		0,00	0,00	0,00	0,00	0,00
	Haushaltsrücklagen/Zahlungsmittelreserven		0,00	0,00	0,00	0,00	0,00
	Sonstige Kapitaltransfers und Subventionen		0,00	0,00	0,00	0,00	0,00
	Darlehen		0,00	0,00	0,00	0,00	0,00
	Finanzierungsleasing		0,00	0,00	0,00	0,00	0,00
	Veräußerung langfristiges Vermögen und sonstiges		0,00	0,00	0,00	0,00	0,00
	Sonstiges		0,00	0,00	0,00	0,00	0,00
<b>Finanzierungsergebnis 2010002</b>			<b>0,00</b>	<b>-5.000,00</b>	<b>5.000,00</b>	<b>0,00</b>	<b>0,00</b>
	offene Verbindlichkeiten		0,00				
	offene Forderungen		0,00				



Vorhaben	Vorhabensbezeichnung	Gesamtbetrag lt.					
Konto	Bezeichnung	Finanzierungsplan	RA 2023	VA 2023	RA - VA	RA Vorjahre	RA Gesamt
<b>2163002</b>	<b>Umbau Rüsthaus FF Reichenfels- St. Peter (2023 bis 2024)</b>						
	GR-Beschluss Investitions-/Finanzierungsplan: 24.10.2023						
	Geplante Gesamtkosten: 50.000,00						
	<b>Auszahlungen - Investitionen - Mittelverwendung</b>	<b>50.000,00</b>	<b>16.951,12</b>	<b>33.000,00</b>	<b>-16.048,88</b>	<b>0,00</b>	<b>16.951,12</b>
						verbleibender Saldo auf Finanzierungsplan:	33.048,88
	<b>Anschaffungs- oder Herstellungskosten</b>		<b>16.951,12</b>	<b>33.000,00</b>	<b>-16.048,88</b>	<b>0,00</b>	<b>16.951,12</b>
	1/163002/001000 Unbebaute Grundstücke		10.000,00	13.000,00	-3.000,00	0,00	10.000,00
	1/163002/042000 Amts-, Betriebs- und Geschäftsausstattung		158,00	10.000,00	-9.842,00	0,00	158,00
	1/163002/614000 Instandhaltung von Gebäuden und Bauten		5.589,40	10.000,00	-4.410,60	0,00	5.589,40
	1/163002/618000 Instandhaltung von sonstigen Anlagen		1.203,72	0,00	1.203,72	0,00	1.203,72
	<b>Einzahlungen - Finanzierung - Mittelaufbringung</b>	<b>50.000,00</b>	<b>10.000,00</b>	<b>33.000,00</b>	<b>-23.000,00</b>	<b>0,00</b>	<b>10.000,00</b>
						verbleibender Saldo auf Finanzierungsplan:	40.000,00
	<b>Mittel aus Geldfluss aus der operativen Gebarung</b>		<b>0,00</b>	<b>0,00</b>	<b>0,00</b>	<b>0,00</b>	<b>0,00</b>
	<b>Bedarfszuweisungsmittel iR</b>		<b>0,00</b>	<b>0,00</b>	<b>0,00</b>	<b>0,00</b>	<b>0,00</b>
	<b>Bedarfszuweisungsmittel aR</b>	<b>50.000,00</b>	<b>10.000,00</b>	<b>23.000,00</b>	<b>-13.000,00</b>	<b>0,00</b>	<b>10.000,00</b>
	2/163002/301200 Kapitaltransfers von Ländern, Landesfonds und Landeskammern (BZ a. R.)		10.000,00	23.000,00	-13.000,00	0,00	10.000,00
	<b>Haushaltsrücklagen/Zahlungsmittelreserven</b>		<b>0,00</b>	<b>0,00</b>	<b>0,00</b>	<b>0,00</b>	<b>0,00</b>
	<b>Sonstige Kapitaltransfers und Subventionen</b>		<b>0,00</b>	<b>10.000,00</b>	<b>-10.000,00</b>	<b>0,00</b>	<b>0,00</b>
	2/163002/861100 Transfers von Ländern, Landesfonds und Landeskammern		0,00	10.000,00	-10.000,00	0,00	0,00
	<b>Darlehen</b>		<b>0,00</b>	<b>0,00</b>	<b>0,00</b>	<b>0,00</b>	<b>0,00</b>
	<b>Finanzierungsleasing</b>		<b>0,00</b>	<b>0,00</b>	<b>0,00</b>	<b>0,00</b>	<b>0,00</b>
	<b>Veräußerung langfristiges Vermögen und sonstiges</b>		<b>0,00</b>	<b>0,00</b>	<b>0,00</b>	<b>0,00</b>	<b>0,00</b>
	<b>Sonstiges</b>		<b>0,00</b>	<b>0,00</b>	<b>0,00</b>	<b>0,00</b>	<b>0,00</b>
<b>Finanzierungsergebnis 2163002</b>			<b>-6.951,12</b>	<b>0,00</b>	<b>-6.951,12</b>	<b>0,00</b>	<b>-6.951,12</b>
	offene Verbindlichkeiten		16.671,12				
	offene Forderungen		0,00				

Vorhaben	Vorhabensbezeichnung	Gesamtbetrag lt.	RA 2023	VA 2023	RA - VA	RA Vorjahre	RA Gesamt
Konto	Bezeichnung	Finanzierungsplan					
<b>2163003</b>	<b>Freiwillige Feuerwehren, Sonstige Investitionen (2023 bis 2023)</b>						
	GR-Beschluss Investitions-/Finanzierungsplan:						
	<b>Auszahlungen - Investitionen - Mittelverwendung</b>	<b>0,00</b>	<b>20.334,78</b>	<b>20.300,00</b>	<b>34,78</b>	<b>0,00</b>	<b>20.334,78</b>
							verbleibender Saldo auf Finanzierungsplan: -20.334,78
	<b>Anschaffungs- oder Herstellungskosten</b>		<b>20.334,78</b>	<b>20.300,00</b>	<b>34,78</b>	<b>0,00</b>	<b>20.334,78</b>
	1/163000/042000      Amts-, Betriebs- und Geschäftsausstattung (ua. Einsatzbekleidung)		20.334,78	20.300,00	34,78	0,00	20.334,78
	<b>Einzahlungen - Finanzierung - Mittelaufbringung</b>	<b>0,00</b>	<b>20.334,78</b>	<b>20.300,00</b>	<b>34,78</b>	<b>0,00</b>	<b>20.334,78</b>
							verbleibender Saldo auf Finanzierungsplan: -20.334,78
	<b>Mittel aus Geldfluss aus der operativen Gebarung</b>		<b>34,78</b>	<b>0,00</b>	<b>34,78</b>	<b>0,00</b>	<b>34,78</b>
	<b>Bedarfszuweisungsmittel iR</b>		<b>20.300,00</b>	<b>20.300,00</b>	<b>0,00</b>	<b>0,00</b>	<b>20.300,00</b>
	2/163000/301100      Kapitaltransfers von Ländern, Landesfonds und Landeskammern (BZ i. R.)		20.300,00	20.300,00	0,00	0,00	20.300,00
	<b>Bedarfszuweisungsmittel aR</b>		<b>0,00</b>	<b>0,00</b>	<b>0,00</b>	<b>0,00</b>	<b>0,00</b>
	<b>Haushaltsrücklagen/Zahlungsmittelreserven</b>		<b>0,00</b>	<b>0,00</b>	<b>0,00</b>	<b>0,00</b>	<b>0,00</b>
	<b>Sonstige Kapitaltransfers und Subventionen</b>		<b>0,00</b>	<b>0,00</b>	<b>0,00</b>	<b>0,00</b>	<b>0,00</b>
	<b>Darlehen</b>		<b>0,00</b>	<b>0,00</b>	<b>0,00</b>	<b>0,00</b>	<b>0,00</b>
	<b>Finanzierungsleasing</b>		<b>0,00</b>	<b>0,00</b>	<b>0,00</b>	<b>0,00</b>	<b>0,00</b>
	<b>Veräußerung langfristiges Vermögen und sonstiges</b>		<b>0,00</b>	<b>0,00</b>	<b>0,00</b>	<b>0,00</b>	<b>0,00</b>
	<b>Sonstiges</b>		<b>0,00</b>	<b>0,00</b>	<b>0,00</b>	<b>0,00</b>	<b>0,00</b>
<b>Finanzierungsergebnis 2163003</b>			<b>0,00</b>	<b>0,00</b>	<b>0,00</b>	<b>0,00</b>	<b>0,00</b>
	offene Verbindlichkeiten		0,00				
	offene Forderungen		0,00				

Vorhaben	Vorhabensbezeichnung	Gesamtbetrag lt.	RA 2023	VA 2023	RA - VA	RA Vorjahre	RA Gesamt
Konto	Bezeichnung	Finanzierungsplan					
<b>2179001</b>	<b>Notstromversorgung (Aggregat) (2023 bis 2024)</b>						
	GR-Beschluss Investitions-/Finanzierungsplan: 24.10.2023						
	Geplante Gesamtkosten: 49.600,00						
	<b>Auszahlungen - Investitionen - Mittelverwendung</b>	<b>49.600,00</b>	<b>47.929,20</b>	<b>49.600,00</b>	<b>-1.670,80</b>	<b>0,00</b>	<b>47.929,20</b>
						verbleibender Saldo auf Finanzierungsplan:	1.670,80
	<b>Anschaffungs- oder Herstellungskosten</b>		<b>47.929,20</b>	<b>49.600,00</b>	<b>-1.670,80</b>	<b>0,00</b>	<b>47.929,20</b>
	1/179001/020000 Maschinen und maschinelle Anlagen		47.929,20	49.600,00	-1.670,80	0,00	47.929,20
	<b>Einzahlungen - Finanzierung - Mittelaufbringung</b>	<b>49.600,00</b>	<b>49.573,00</b>	<b>49.600,00</b>	<b>-27,00</b>	<b>0,00</b>	<b>49.573,00</b>
						verbleibender Saldo auf Finanzierungsplan:	27,00
	<b>Mittel aus Geldfluss aus der operativen Gebarung</b>		<b>0,00</b>	<b>0,00</b>	<b>0,00</b>	<b>0,00</b>	<b>0,00</b>
	<b>Bedarfszuweisungsmittel iR</b>		<b>0,00</b>	<b>0,00</b>	<b>0,00</b>	<b>0,00</b>	<b>0,00</b>
	<b>Bedarfszuweisungsmittel aR</b>	<b>25.000,00</b>	<b>49.573,00</b>	<b>49.600,00</b>	<b>-27,00</b>	<b>0,00</b>	<b>49.573,00</b>
	2/179001/301000 Kapitaltransfers von Ländern, Landesfonds und Landeskammern		24.573,00	24.600,00	-27,00	0,00	24.573,00
	2/179001/301200 Kapitaltransfers von Ländern, Landesfonds und Landeskammern		25.000,00	25.000,00	0,00	0,00	25.000,00
	<b>Haushaltsrücklagen/Zahlungsmittelreserven</b>		<b>0,00</b>	<b>0,00</b>	<b>0,00</b>	<b>0,00</b>	<b>0,00</b>
	<b>Sonstige Kapitaltransfers und Subventionen</b>	<b>24.600,00</b>	<b>0,00</b>	<b>0,00</b>	<b>0,00</b>	<b>0,00</b>	<b>0,00</b>
	<b>Darlehen</b>		<b>0,00</b>	<b>0,00</b>	<b>0,00</b>	<b>0,00</b>	<b>0,00</b>
	<b>Finanzierungsleasing</b>		<b>0,00</b>	<b>0,00</b>	<b>0,00</b>	<b>0,00</b>	<b>0,00</b>
	<b>Veräußerung langfristiges Vermögen und sonstiges</b>		<b>0,00</b>	<b>0,00</b>	<b>0,00</b>	<b>0,00</b>	<b>0,00</b>
	<b>Sonstiges</b>		<b>0,00</b>	<b>0,00</b>	<b>0,00</b>	<b>0,00</b>	<b>0,00</b>
<b>Finanzierungsergebnis 2179001</b>			<b>1.643,80</b>	<b>0,00</b>	<b>1.643,80</b>	<b>0,00</b>	<b>1.643,80</b>
	offene Verbindlichkeiten		0,00				
	offene Forderungen		0,00				

Vorhaben	Vorhabensbezeichnung	Gesamtbetrag lt.	RA 2023	VA 2023	RA - VA	RA Vorjahre	RA Gesamt
Konto	Bezeichnung	Finanzierungsplan					
<b>2429001</b>	<b>Sonstige Einrichtungen, Container f. Kühlschrank gegen die Not (2023 bis 2023)</b>						
	GR-Beschluss Investitions-/Finanzierungsplan:						
	<b>Auszahlungen - Investitionen - Mittelverwendung</b>	<b>0,00</b>	<b>3.500,00</b>	<b>3.500,00</b>	<b>0,00</b>	<b>0,00</b>	<b>3.500,00</b>
						verbleibender Saldo auf Finanzierungsplan:	-3.500,00
	<b>Anschaffungs- oder Herstellungskosten</b>		<b>3.500,00</b>	<b>3.500,00</b>	<b>0,00</b>	<b>0,00</b>	<b>3.500,00</b>
	1/429000/042000	Amts-, Betriebs- und Geschäftsausstattung	3.500,00	3.500,00	0,00	0,00	3.500,00
	<b>Einzahlungen - Finanzierung - Mittelaufbringung</b>	<b>0,00</b>	<b>3.500,00</b>	<b>3.500,00</b>	<b>0,00</b>	<b>0,00</b>	<b>3.500,00</b>
						verbleibender Saldo auf Finanzierungsplan:	-3.500,00
	<b>Mittel aus Geldfluss aus der operativen Gebarung</b>		<b>0,00</b>	<b>0,00</b>	<b>0,00</b>	<b>0,00</b>	<b>0,00</b>
	<b>Bedarfszuweisungsmittel iR</b>		<b>0,00</b>	<b>0,00</b>	<b>0,00</b>	<b>0,00</b>	<b>0,00</b>
	<b>Bedarfszuweisungsmittel aR</b>		<b>3.500,00</b>	<b>3.500,00</b>	<b>0,00</b>	<b>0,00</b>	<b>3.500,00</b>
	2/429000/301200	Kapitaltransfers von Ländern, Landesfonds und Landeskammern	3.500,00	3.500,00	0,00	0,00	3.500,00
	<b>Haushaltsrücklagen/Zahlungsmittelreserven</b>		<b>0,00</b>	<b>0,00</b>	<b>0,00</b>	<b>0,00</b>	<b>0,00</b>
	<b>Sonstige Kapitaltransfers und Subventionen</b>		<b>0,00</b>	<b>0,00</b>	<b>0,00</b>	<b>0,00</b>	<b>0,00</b>
	<b>Darlehen</b>		<b>0,00</b>	<b>0,00</b>	<b>0,00</b>	<b>0,00</b>	<b>0,00</b>
	<b>Finanzierungsleasing</b>		<b>0,00</b>	<b>0,00</b>	<b>0,00</b>	<b>0,00</b>	<b>0,00</b>
	<b>Veräußerung langfristiges Vermögen und sonstiges</b>		<b>0,00</b>	<b>0,00</b>	<b>0,00</b>	<b>0,00</b>	<b>0,00</b>
	<b>Sonstiges</b>		<b>0,00</b>	<b>0,00</b>	<b>0,00</b>	<b>0,00</b>	<b>0,00</b>
<b>Finanzierungsergebnis 2429001</b>			<b>0,00</b>	<b>0,00</b>	<b>0,00</b>	<b>0,00</b>	<b>0,00</b>
	offene Verbindlichkeiten		0,00				
	offene Forderungen		0,00				

Vorhaben	Vorhabensbezeichnung	Gesamtbetrag lt.	RA 2023	VA 2023	RA - VA	RA Vorjahre	RA Gesamt
Konto	Bezeichnung	Finanzierungsplan					
<b>2520001</b>	<b>Natur- und Landschaftsschutz, Sonstige Investitionen (2023 bis 2023)</b>						
	GR-Beschluss Investitions-/Finanzierungsplan:						
	<b>Auszahlungen - Investitionen - Mittelverwendung</b>	<b>0,00</b>	<b>1.938,36</b>	<b>1.900,00</b>	<b>38,36</b>	<b>0,00</b>	<b>1.938,36</b>
						verbleibender Saldo auf Finanzierungsplan:	-1.938,36
	<b>Anschaffungs- oder Herstellungskosten</b>		<b>1.938,36</b>	<b>1.900,00</b>	<b>38,36</b>	<b>0,00</b>	<b>1.938,36</b>
	1/520000/070000	Aktivierungsfähige Rechte (immaterielle Vermögenswerte)	1.938,36	1.900,00	38,36	0,00	1.938,36
	<b>Einzahlungen - Finanzierung - Mittelaufbringung</b>	<b>0,00</b>	<b>1.938,36</b>	<b>0,00</b>	<b>1.938,36</b>	<b>0,00</b>	<b>1.938,36</b>
						verbleibender Saldo auf Finanzierungsplan:	-1.938,36
	<b>Mittel aus Geldfluss aus der operativen Gebarung</b>		<b>1.938,36</b>	<b>0,00</b>	<b>1.938,36</b>	<b>0,00</b>	<b>1.938,36</b>
	Bedarfszuweisungsmittel iR		0,00	0,00	0,00	0,00	0,00
	Bedarfszuweisungsmittel aR		0,00	0,00	0,00	0,00	0,00
	Haushaltsrücklagen/Zahlungsmittelreserven		0,00	0,00	0,00	0,00	0,00
	Sonstige Kapitaltransfers und Subventionen		0,00	0,00	0,00	0,00	0,00
	Darlehen		0,00	0,00	0,00	0,00	0,00
	Finanzierungsleasing		0,00	0,00	0,00	0,00	0,00
	Veräußerung langfristiges Vermögen und sonstiges		0,00	0,00	0,00	0,00	0,00
	Sonstiges		0,00	0,00	0,00	0,00	0,00
<b>Finanzierungsergebnis 2520001</b>			<b>0,00</b>	<b>-1.900,00</b>	<b>1.900,00</b>	<b>0,00</b>	<b>0,00</b>
	offene Verbindlichkeiten		0,00				
	offene Forderungen		0,00				

Vorhaben	Vorhabensbezeichnung	Gesamtbetrag lt.	RA 2023	VA 2023	RA - VA	RA Vorjahre	RA Gesamt
Konto	Bezeichnung	Finanzierungsplan					
<b>2814002</b>	<b>Straßenreinigung/Winterdienst, Sonstige Investitionen (2023 bis 2023)</b>						
	GR-Beschluss Investitions-/Finanzierungsplan:						
	<b>Auszahlungen - Investitionen - Mittelverwendung</b>	<b>0,00</b>	<b>4.369,93</b>	<b>2.000,00</b>	<b>2.369,93</b>	<b>0,00</b>	<b>4.369,93</b>
							verbleibender Saldo auf Finanzierungsplan: -4.369,93
	<b>Anschaffungs- oder Herstellungskosten</b>		<b>4.369,93</b>	<b>2.000,00</b>	<b>2.369,93</b>	<b>0,00</b>	<b>4.369,93</b>
	1/814000/042000	Amts-, Betriebs- und Geschäftsausstattung	4.369,93	2.000,00	2.369,93	0,00	4.369,93
	<b>Einzahlungen - Finanzierung - Mittelaufbringung</b>	<b>0,00</b>	<b>4.369,93</b>	<b>0,00</b>	<b>4.369,93</b>	<b>0,00</b>	<b>4.369,93</b>
							verbleibender Saldo auf Finanzierungsplan: -4.369,93
	<b>Mittel aus Geldfluss aus der operativen Gebarung</b>		<b>4.369,93</b>	<b>0,00</b>	<b>4.369,93</b>	<b>0,00</b>	<b>4.369,93</b>
	<b>Bedarfszuweisungsmittel iR</b>		<b>0,00</b>	<b>0,00</b>	<b>0,00</b>	<b>0,00</b>	<b>0,00</b>
	<b>Bedarfszuweisungsmittel aR</b>		<b>0,00</b>	<b>0,00</b>	<b>0,00</b>	<b>0,00</b>	<b>0,00</b>
	<b>Haushaltsrücklagen/Zahlungsmittelreserven</b>		<b>0,00</b>	<b>0,00</b>	<b>0,00</b>	<b>0,00</b>	<b>0,00</b>
	<b>Sonstige Kapitaltransfers und Subventionen</b>		<b>0,00</b>	<b>0,00</b>	<b>0,00</b>	<b>0,00</b>	<b>0,00</b>
	<b>Darlehen</b>		<b>0,00</b>	<b>0,00</b>	<b>0,00</b>	<b>0,00</b>	<b>0,00</b>
	<b>Finanzierungsleasing</b>		<b>0,00</b>	<b>0,00</b>	<b>0,00</b>	<b>0,00</b>	<b>0,00</b>
	<b>Veräußerung langfristiges Vermögen und sonstiges</b>		<b>0,00</b>	<b>0,00</b>	<b>0,00</b>	<b>0,00</b>	<b>0,00</b>
	<b>Sonstiges</b>		<b>0,00</b>	<b>0,00</b>	<b>0,00</b>	<b>0,00</b>	<b>0,00</b>
<b>Finanzierungsergebnis 2814002</b>			<b>0,00</b>	<b>-2.000,00</b>	<b>2.000,00</b>	<b>0,00</b>	<b>0,00</b>
	offene Verbindlichkeiten		0,00				
	offene Forderungen		0,00				

Vorhaben	Vorhabensbezeichnung		Gesamtbetrag lt.					
	Konto	Bezeichnung	Finanzierungsplan	RA 2023	VA 2023	RA - VA	RA Vorjahre	RA Gesamt
<b>2816001</b>	<b>Öffentliche Beleuchtung, Sonstige Investitionen (2023 bis 2023)</b>							
	GR-Beschluss Investitions-/Finanzierungsplan:							
	<b>Auszahlungen - Investitionen - Mittelverwendung</b>		<b>0,00</b>	<b>12.960,00</b>	<b>13.000,00</b>	<b>-40,00</b>	<b>0,00</b>	<b>12.960,00</b>
							verbleibender Saldo auf Finanzierungsplan:	-12.960,00
	<b>Anschaffungs- oder Herstellungskosten</b>			<b>12.960,00</b>	<b>13.000,00</b>	<b>-40,00</b>	<b>0,00</b>	<b>12.960,00</b>
	1/816000/005000	Anlagen zu Straßenbauten	12.960,00	12.960,00	13.000,00	-40,00	0,00	12.960,00
	<b>Einzahlungen - Finanzierung - Mittelaufbringung</b>		<b>0,00</b>	<b>12.960,00</b>	<b>0,00</b>	<b>12.960,00</b>	<b>0,00</b>	<b>12.960,00</b>
							verbleibender Saldo auf Finanzierungsplan:	-12.960,00
	<b>Mittel aus Geldfluss aus der operativen Gebarung</b>			<b>12.960,00</b>	<b>0,00</b>	<b>12.960,00</b>	<b>0,00</b>	<b>12.960,00</b>
	Bedarfszuweisungsmittel iR			0,00	0,00	0,00	0,00	0,00
	Bedarfszuweisungsmittel aR			0,00	0,00	0,00	0,00	0,00
	Haushaltsrücklagen/Zahlungsmittelreserven			0,00	0,00	0,00	0,00	0,00
	Sonstige Kapitaltransfers und Subventionen			0,00	0,00	0,00	0,00	0,00
	Darlehen			0,00	0,00	0,00	0,00	0,00
	Finanzierungsleasing			0,00	0,00	0,00	0,00	0,00
	Veräußerung langfristiges Vermögen und sonstiges			0,00	0,00	0,00	0,00	0,00
	Sonstiges			0,00	0,00	0,00	0,00	0,00
<b>Finanzierungsergebnis 2816001</b>				<b>0,00</b>	<b>-13.000,00</b>	<b>13.000,00</b>	<b>0,00</b>	<b>0,00</b>
offene Verbindlichkeiten				0,00				
offene Forderungen				0,00				

Vorhaben	Vorhabensbezeichnung	Gesamtbetrag lt.					
Konto	Bezeichnung	Finanzierungsplan	RA 2023	VA 2023	RA - VA	RA Vorjahre	RA Gesamt
<b>2820002</b>	<b>Wirtschaftshöfe, Sonstige Investitionen (2023 bis 2023)</b>						
	GR-Beschluss Investitions-/Finanzierungsplan:						
	<b>Auszahlungen - Investitionen - Mittelverwendung</b>	<b>0,00</b>	<b>4.356,83</b>	<b>8.000,00</b>	<b>-3.643,17</b>	<b>0,00</b>	<b>4.356,83</b>
						verbleibender Saldo auf Finanzierungsplan:	-4.356,83
	<b>Anschaffungs- oder Herstellungskosten</b>		<b>4.356,83</b>	<b>8.000,00</b>	<b>-3.643,17</b>	<b>0,00</b>	<b>4.356,83</b>
	1/820000/020000 Maschinen und maschinelle Anlagen		824,93	3.000,00	-2.175,07	0,00	824,93
	1/820000/030000 Werkzeuge und sonst. Erzeugungsmittel		514,62	2.000,00	-1.485,38	0,00	514,62
	1/820000/070000 Aktivierungsfähige Rechte (immaterielle Vermögenswerte)		3.017,28	3.000,00	17,28	0,00	3.017,28
	<b>Einzahlungen - Finanzierung - Mittelaufbringung</b>	<b>0,00</b>	<b>4.356,83</b>	<b>0,00</b>	<b>4.356,83</b>	<b>0,00</b>	<b>4.356,83</b>
						verbleibender Saldo auf Finanzierungsplan:	-4.356,83
	<b>Mittel aus Geldfluss aus der operativen Gebarung</b>		<b>4.356,83</b>	<b>0,00</b>	<b>4.356,83</b>	<b>0,00</b>	<b>4.356,83</b>
	Bedarfszuweisungsmittel iR		0,00	0,00	0,00	0,00	0,00
	Bedarfszuweisungsmittel aR		0,00	0,00	0,00	0,00	0,00
	Haushaltsrücklagen/Zahlungsmittelreserven		0,00	0,00	0,00	0,00	0,00
	Sonstige Kapitaltransfers und Subventionen		0,00	0,00	0,00	0,00	0,00
	Darlehen		0,00	0,00	0,00	0,00	0,00
	Finanzierungsleasing		0,00	0,00	0,00	0,00	0,00
	Veräußerung langfristiges Vermögen und sonstiges		0,00	0,00	0,00	0,00	0,00
	Sonstiges		0,00	0,00	0,00	0,00	0,00
<b>Finanzierungsergebnis 2820002</b>			<b>0,00</b>	<b>-8.000,00</b>	<b>8.000,00</b>	<b>0,00</b>	<b>0,00</b>
	offene Verbindlichkeiten		0,00				
	offene Forderungen		0,00				



Vorhaben	Vorhabensbezeichnung		Gesamtbetrag lt.					
	Konto	Bezeichnung	Finanzierungsplan	RA 2023	VA 2023	RA - VA	RA Vorjahre	RA Gesamt
<b>2850003</b>	<b>Wasserversorgung, Sonstige Investitionen (2023 bis 2023)</b>							
	GR-Beschluss Investitions-/Finanzierungsplan:							
	<b>Auszahlungen - Investitionen - Mittelverwendung</b>		<b>0,00</b>	<b>16.465,27</b>	<b>20.000,00</b>	<b>-3.534,73</b>	<b>0,00</b>	<b>16.465,27</b>
							verbleibender Saldo auf Finanzierungsplan:	-16.465,27
	<b>Anschaffungs- oder Herstellungskosten</b>			<b>16.465,27</b>	<b>20.000,00</b>	<b>-3.534,73</b>	<b>0,00</b>	<b>16.465,27</b>
	1/850000/004000	Wasser- und Kanalisationsbauten		7.908,27	10.000,00	-2.091,73	0,00	7.908,27
	1/850000/042000	Amts-, Betriebs- und Geschäftsausstattung		8.557,00	8.500,00	57,00	0,00	8.557,00
	1/850000/070000	Immaterielle Vermögenswerte, Software, Lizenzen		0,00	1.500,00	-1.500,00	0,00	0,00
	<b>Einzahlungen - Finanzierung - Mittelaufbringung</b>		<b>0,00</b>	<b>5.725,52</b>	<b>0,00</b>	<b>5.725,52</b>	<b>0,00</b>	<b>5.725,52</b>
								verbleibender Saldo auf Finanzierungsplan:
	<b>Mittel aus Geldfluss aus der operativen Gebarung</b>			<b>0,00</b>	<b>0,00</b>	<b>0,00</b>	<b>0,00</b>	<b>0,00</b>
	<b>Bedarfszuweisungsmittel iR</b>			<b>0,00</b>	<b>0,00</b>	<b>0,00</b>	<b>0,00</b>	<b>0,00</b>
	<b>Bedarfszuweisungsmittel aR</b>			<b>0,00</b>	<b>0,00</b>	<b>0,00</b>	<b>0,00</b>	<b>0,00</b>
	<b>Haushaltsrücklagen/Zahlungsmittelreserven</b>			<b>0,00</b>	<b>0,00</b>	<b>0,00</b>	<b>0,00</b>	<b>0,00</b>
	<b>Sonstige Kapitaltransfers und Subventionen</b>			<b>5.725,52</b>	<b>0,00</b>	<b>5.725,52</b>	<b>0,00</b>	<b>5.725,52</b>
	2/850000/307000	Wasseranschlußbeiträge 10% Anschlüsse f. 5 BWE		5.725,52	0,00	5.725,52	0,00	5.725,52
	<b>Darlehen</b>			<b>0,00</b>	<b>0,00</b>	<b>0,00</b>	<b>0,00</b>	<b>0,00</b>
	<b>Finanzierungsleasing</b>			<b>0,00</b>	<b>0,00</b>	<b>0,00</b>	<b>0,00</b>	<b>0,00</b>
	<b>Veräußerung langfristiges Vermögen und sonstiges</b>			<b>0,00</b>	<b>0,00</b>	<b>0,00</b>	<b>0,00</b>	<b>0,00</b>
	<b>Sonstiges</b>			<b>0,00</b>	<b>0,00</b>	<b>0,00</b>	<b>0,00</b>	<b>0,00</b>
<b>Finanzierungsergebnis 2850003</b>				<b>-10.739,75</b>	<b>-20.000,00</b>	<b>9.260,25</b>	<b>0,00</b>	<b>-10.739,75</b>
	offene Verbindlichkeiten			0,00				
	offene Forderungen			0,00				

Vorhaben	Vorhabensbezeichnung	Gesamtbetrag lt.					
Konto	Bezeichnung	Finanzierungsplan	RA 2023	VA 2023	RA - VA	RA Vorjahre	RA Gesamt
<b>2851002</b>	<b>Abwasserbeseitigung, Sonstige Investitionen (2023 bis 2023)</b>						
	GR-Beschluss Investitions-/Finanzierungsplan:						
	<b>Auszahlungen - Investitionen - Mittelverwendung</b>	<b>0,00</b>	<b>7.400,27</b>	<b>10.000,00</b>	<b>-2.599,73</b>	<b>0,00</b>	<b>7.400,27</b>
						verbleibender Saldo auf Finanzierungsplan:	-7.400,27
	<b>Anschaffungs- oder Herstellungskosten</b>		<b>7.400,27</b>	<b>10.000,00</b>	<b>-2.599,73</b>	<b>0,00</b>	<b>7.400,27</b>
	1/851000/004000 Wasser- und Kanalisationsbauten		7.400,27	10.000,00	-2.599,73	0,00	7.400,27
	<b>Einzahlungen - Finanzierung - Mittelaufbringung</b>	<b>0,00</b>	<b>7.400,27</b>	<b>0,00</b>	<b>7.400,27</b>	<b>0,00</b>	<b>7.400,27</b>
						verbleibender Saldo auf Finanzierungsplan:	-7.400,27
	<b>Mittel aus Geldfluss aus der operativen Gebarung</b>		<b>0,00</b>	<b>0,00</b>	<b>0,00</b>	<b>0,00</b>	<b>0,00</b>
	<b>Bedarfszuweisungsmittel iR</b>		<b>0,00</b>	<b>0,00</b>	<b>0,00</b>	<b>0,00</b>	<b>0,00</b>
	<b>Bedarfszuweisungsmittel aR</b>		<b>0,00</b>	<b>0,00</b>	<b>0,00</b>	<b>0,00</b>	<b>0,00</b>
	<b>Haushaltsrücklagen/Zahlungsmittelreserven</b>		<b>0,00</b>	<b>0,00</b>	<b>0,00</b>	<b>0,00</b>	<b>0,00</b>
	<b>Sonstige Kapitaltransfers und Subventionen</b>		<b>7.400,27</b>	<b>0,00</b>	<b>7.400,27</b>	<b>0,00</b>	<b>7.400,27</b>
	2/851000/307000 Kanalanschlussgebühren 10% für 5 BWE		7.400,27	0,00	7.400,27	0,00	7.400,27
	<b>Darlehen</b>		<b>0,00</b>	<b>0,00</b>	<b>0,00</b>	<b>0,00</b>	<b>0,00</b>
	<b>Finanzierungsleasing</b>		<b>0,00</b>	<b>0,00</b>	<b>0,00</b>	<b>0,00</b>	<b>0,00</b>
	<b>Veräußerung langfristiges Vermögen und sonstiges</b>		<b>0,00</b>	<b>0,00</b>	<b>0,00</b>	<b>0,00</b>	<b>0,00</b>
	<b>Sonstiges</b>		<b>0,00</b>	<b>0,00</b>	<b>0,00</b>	<b>0,00</b>	<b>0,00</b>
<b>Finanzierungsergebnis 2851002</b>			<b>0,00</b>	<b>-10.000,00</b>	<b>10.000,00</b>	<b>0,00</b>	<b>0,00</b>
	offene Verbindlichkeiten		0,00				
	offene Forderungen		0,00				

Vorhaben	Vorhabensbezeichnung		Gesamtbetrag lt.					
	Konto	Bezeichnung	Finanzierungsplan	RA 2023	VA 2023	RA - VA	RA Vorjahre	RA Gesamt
<b>1612504</b>	<b>Ländl. Wegenetz - Hofzufahrt Karner vlg. Fleck (2019 bis 2023)</b>							
	GR-Beschluss Investitions-/Finanzierungsplan: 26.03.2019							
	Geplante Gesamtkosten: 28.800,00							
	<b>Auszahlungen - Investitionen - Mittelverwendung</b>		<b>28.800,00</b>	<b>5.760,00</b>	<b>5.800,00</b>	<b>-40,00</b>	<b>17.280,00</b>	<b>23.040,00</b>
							verbleibender Saldo auf Finanzierungsplan:	5.760,00
	<b>Anschaffungs- oder Herstellungskosten</b>			<b>5.760,00</b>	<b>5.800,00</b>	<b>-40,00</b>	<b>17.280,00</b>	<b>23.040,00</b>
	5/612504/757000	Interessentenbeitr. Hofzufahrt Karner vlg. Fleck		5.760,00	5.800,00	-40,00	11.520,00	17.280,00
	5/612504/777000	Interessentenbeitr. Hofzufahrt Karner vlg. Fleck		0,00	0,00	0,00	5.760,00	5.760,00
	<b>Einzahlungen - Finanzierung - Mittelaufbringung</b>		<b>28.800,00</b>	<b>5.760,00</b>	<b>5.800,00</b>	<b>-40,00</b>	<b>17.280,00</b>	<b>23.040,00</b>
							verbleibender Saldo auf Finanzierungsplan:	5.760,00
	<b>Mittel aus Geldfluss aus der operativen Gebarung</b>			<b>0,00</b>	<b>0,00</b>	<b>0,00</b>	<b>0,00</b>	<b>0,00</b>
	<b>Bedarfszuweisungsmittel iR</b>		<b>28.800,00</b>	<b>0,00</b>	<b>0,00</b>	<b>0,00</b>	<b>0,00</b>	<b>0,00</b>
	<b>Bedarfszuweisungsmittel aR</b>			<b>0,00</b>	<b>0,00</b>	<b>0,00</b>	<b>0,00</b>	<b>0,00</b>
	<b>Haushaltsrücklagen/Zahlungsmittelreserven</b>			<b>0,00</b>	<b>0,00</b>	<b>0,00</b>	<b>0,00</b>	<b>0,00</b>
	<b>Sonstige Kapitaltransfers und Subventionen</b>			<b>5.760,00</b>	<b>5.800,00</b>	<b>-40,00</b>	<b>17.280,00</b>	<b>23.040,00</b>
	6/612504/861100	Transfers von Ländern, Landesfonds und Landeskammern		5.760,00	5.800,00	-40,00	17.280,00	23.040,00
	<b>Darlehen</b>			<b>0,00</b>	<b>0,00</b>	<b>0,00</b>	<b>0,00</b>	<b>0,00</b>
	<b>Finanzierungsleasing</b>			<b>0,00</b>	<b>0,00</b>	<b>0,00</b>	<b>0,00</b>	<b>0,00</b>
	<b>Veräußerung langfristiges Vermögen und sonstiges</b>			<b>0,00</b>	<b>0,00</b>	<b>0,00</b>	<b>0,00</b>	<b>0,00</b>
	<b>Sonstiges</b>			<b>0,00</b>	<b>0,00</b>	<b>0,00</b>	<b>0,00</b>	<b>0,00</b>
<b>Finanzierungsergebnis 1612504</b>				<b>0,00</b>	<b>0,00</b>	<b>0,00</b>	<b>0,00</b>	<b>0,00</b>
	offene Verbindlichkeiten			0,00				
	offene Forderungen			0,00				

Vorhaben	Vorhabensbezeichnung	Gesamtbetrag lt.	RA 2023	VA 2023	RA - VA	RA Vorjahre	RA Gesamt
Konto	Bezeichnung	Finanzierungsplan					
<b>1612505</b>	<b>Ländl. Wegenetz - BG Schirnitz Sommerauberg (2019 bis 2027)</b>						
	GR-Beschluss Investitions-/Finanzierungsplan: 26.03.2019						
	Geplante Gesamtkosten: 352.000,00						
	<b>Auszahlungen - Investitionen - Mittelverwendung</b>	<b>352.000,00</b>	<b>26.381,40</b>	<b>44.000,00</b>	<b>-17.618,60</b>	<b>168.896,59</b>	<b>195.277,99</b>
						verbleibender Saldo auf Finanzierungsplan:	156.722,01
	<b>Anschaffungs- oder Herstellungskosten</b>		<b>26.381,40</b>	<b>44.000,00</b>	<b>-17.618,60</b>	<b>168.896,59</b>	<b>195.277,99</b>
	5/612505/757000 Förderung 15 % der Baukosten BG Schirnitz-Sommerauberg		26.381,40	44.000,00	-17.618,60	112.449,14	138.830,54
	5/612505/777000 Förderung 15 % der Baukosten BG Schirnitz-Sommerauberg		0,00	0,00	0,00	56.447,45	56.447,45
	<b>Einzahlungen - Finanzierung - Mittelaufbringung</b>	<b>352.000,00</b>	<b>26.400,00</b>	<b>44.000,00</b>	<b>-17.600,00</b>	<b>168.900,00</b>	<b>195.300,00</b>
						verbleibender Saldo auf Finanzierungsplan:	156.700,00
	<b>Mittel aus Geldfluss aus der operativen Gebarung</b>		<b>0,00</b>	<b>0,00</b>	<b>0,00</b>	<b>0,00</b>	<b>0,00</b>
	<b>Bedarfszuweisungsmittel iR</b>	<b>352.000,00</b>	<b>0,00</b>	<b>0,00</b>	<b>0,00</b>	<b>0,00</b>	<b>0,00</b>
	<b>Bedarfszuweisungsmittel aR</b>		<b>0,00</b>	<b>0,00</b>	<b>0,00</b>	<b>0,00</b>	<b>0,00</b>
	<b>Haushaltsrücklagen/Zahlungsmittelreserven</b>		<b>0,00</b>	<b>0,00</b>	<b>0,00</b>	<b>0,00</b>	<b>0,00</b>
	<b>Sonstige Kapitaltransfers und Subventionen</b>		<b>26.400,00</b>	<b>44.000,00</b>	<b>-17.600,00</b>	<b>168.900,00</b>	<b>195.300,00</b>
	6/612505/861100 Transfers von Ländern, Landesfonds und Landeskammern		26.400,00	44.000,00	-17.600,00	168.900,00	195.300,00
	<b>Darlehen</b>		<b>0,00</b>	<b>0,00</b>	<b>0,00</b>	<b>0,00</b>	<b>0,00</b>
	<b>Finanzierungsleasing</b>		<b>0,00</b>	<b>0,00</b>	<b>0,00</b>	<b>0,00</b>	<b>0,00</b>
	<b>Veräußerung langfristiges Vermögen und sonstiges</b>		<b>0,00</b>	<b>0,00</b>	<b>0,00</b>	<b>0,00</b>	<b>0,00</b>
	<b>Sonstiges</b>		<b>0,00</b>	<b>0,00</b>	<b>0,00</b>	<b>0,00</b>	<b>0,00</b>
<b>Finanzierungsergebnis 1612505</b>			<b>18,60</b>	<b>0,00</b>	<b>18,60</b>	<b>3,41</b>	<b>22,01</b>
	offene Verbindlichkeiten		0,00				
	offene Forderungen		0,00				

Salden Finanzierungsergebnisse		RA 2023	VA 2023	RA - VA	RA Vorjahre	RA Gesamt
1031001	Revision ÖEK, Flächenwidmung (2020 bis 2026)					
	Auszahlungen - Investitionen - Mittelverwendung	21.542,93	30.300,00	-8.757,07	31.908,66	53.451,59
	Einzahlungen - Finanzierung - Mittelherkunft	53.440,00	60.000,00	-6.560,00	0,00	53.440,00
		31.897,07	29.700,00	2.197,07	-31.908,66	-11,59
	offene Verbindlichkeiten	0,00				
	offene Forderungen	0,00				
1211002	Bildungscampus Reichenfels (2023 bis 2033)					
	Auszahlungen - Investitionen - Mittelverwendung	10.851,40	100.000,00	-89.148,60	0,00	10.851,40
	Einzahlungen - Finanzierung - Mittelherkunft	10.000,00	100.000,00	-90.000,00	0,00	10.000,00
		-851,40	0,00	-851,40	0,00	-851,40
	offene Verbindlichkeiten	0,00				
	offene Forderungen	0,00				
1612022	Behebung Katastrophenschäden 2022 (2022 bis 2023)					
	Auszahlungen - Investitionen - Mittelverwendung	0,00	0,00	0,00	158.586,07	158.586,07
	Einzahlungen - Finanzierung - Mittelherkunft	158.586,07	158.600,00	-13,93	0,00	158.586,07
		158.586,07	158.600,00	-13,93	-158.586,07	0,00
	offene Verbindlichkeiten	0,00				
	offene Forderungen	0,00				
1612506	Sanierung Höllgrabenstraße (2021 bis 2030)					
	Auszahlungen - Investitionen - Mittelverwendung	13.764,66	13.400,00	364,66	4.842,12	18.606,78
	Einzahlungen - Finanzierung - Mittelherkunft	0,00	0,00	0,00	0,00	0,00
		-13.764,66	-13.400,00	-364,66	-4.842,12	-18.606,78
	offene Verbindlichkeiten	0,00				
	offene Forderungen	0,00				
1639002	Hochwasserschutz Lavant (Grundankauf Perchthaler)2023 (2023 bis 2033)					
	Auszahlungen - Investitionen - Mittelverwendung	157.681,50	150.000,00	7.681,50	0,00	157.681,50
	Einzahlungen - Finanzierung - Mittelherkunft	-18,50	0,00	-18,50	0,00	-18,50
		-157.700,00	-150.000,00	-7.700,00	0,00	-157.700,00
	offene Verbindlichkeiten	0,00				
	offene Forderungen	0,00				
1850001	WVA Sanierung Quelfassungen und Hochbehälter (2020 bis 2026)					
	Auszahlungen - Investitionen - Mittelverwendung	20.006,08	14.700,00	5.306,08	323.307,25	343.313,33
	Einzahlungen - Finanzierung - Mittelherkunft	0,00	0,00	0,00	500.000,00	500.000,00
		-20.006,08	-14.700,00	-5.306,08	176.692,75	156.686,67
	offene Verbindlichkeiten	0,00				
	offene Forderungen	0,00				

<b>Salden Finanzierungsergebnisse</b>		<b>RA 2023</b>	<b>VA 2023</b>	<b>RA - VA</b>	<b>RA Vorjahre</b>	<b>RA Gesamt</b>
1870001	Photovoltaikanlagen (2023 bis 2028)					
	Auszahlungen - Investitionen - Mittelverwendung	557,10	0,00	557,10	0,00	557,10
	Einzahlungen - Finanzierung - Mittelherkunft	0,00	0,00	0,00	0,00	0,00
		-557,10	0,00	-557,10	0,00	-557,10
	offene Verbindlichkeiten	0,00				
	offene Forderungen	0,00				
<b>Saldo Investive Einzelvorhaben</b>		<b>-2.396,10</b>	<b>10.200,00</b>	<b>-12.596,10</b>	<b>-18.644,10</b>	<b>-21.040,20</b>
	offene Verbindlichkeiten	0,00				
	offene Forderungen	0,00				

Salden Finanzierungsergebnisse		RA 2023	VA 2023	RA - VA	RA Vorjahre	RA Gesamt
2010002	Gemeindeamt, Sonstige Investitionen (2023 bis 2023)					
	Auszahlungen - Investitionen - Mittelverwendung	3.083,24	5.000,00	-1.916,76	0,00	3.083,24
	Einzahlungen - Finanzierung - Mittelherkunft	3.083,24	0,00	3.083,24	0,00	3.083,24
		0,00	-5.000,00	5.000,00	0,00	0,00
	offene Verbindlichkeiten	0,00				
	offene Forderungen	0,00				
2163002	Umbau Rüsthaus FF Reichenfels- St. Peter (2023 bis 2024)					
	Auszahlungen - Investitionen - Mittelverwendung	16.951,12	33.000,00	-16.048,88	0,00	16.951,12
	Einzahlungen - Finanzierung - Mittelherkunft	10.000,00	33.000,00	-23.000,00	0,00	10.000,00
		-6.951,12	0,00	-6.951,12	0,00	-6.951,12
	offene Verbindlichkeiten	16.671,12				
	offene Forderungen	0,00				
2163003	Freiwillige Feuerwehren, Sonstige Investitionen (2023 bis 2023)					
	Auszahlungen - Investitionen - Mittelverwendung	20.334,78	20.300,00	34,78	0,00	20.334,78
	Einzahlungen - Finanzierung - Mittelherkunft	20.334,78	20.300,00	34,78	0,00	20.334,78
		0,00	0,00	0,00	0,00	0,00
	offene Verbindlichkeiten	0,00				
	offene Forderungen	0,00				
2179001	Notstromversorgung (Aggregat) (2023 bis 2024)					
	Auszahlungen - Investitionen - Mittelverwendung	47.929,20	49.600,00	-1.670,80	0,00	47.929,20
	Einzahlungen - Finanzierung - Mittelherkunft	49.573,00	49.600,00	-27,00	0,00	49.573,00
		1.643,80	0,00	1.643,80	0,00	1.643,80
	offene Verbindlichkeiten	0,00				
	offene Forderungen	0,00				
2429001	Sonstige Einrichtungen, Container f. Kühlschrank gegen die Not (2023 bis 2023)					
	Auszahlungen - Investitionen - Mittelverwendung	3.500,00	3.500,00	0,00	0,00	3.500,00
	Einzahlungen - Finanzierung - Mittelherkunft	3.500,00	3.500,00	0,00	0,00	3.500,00
		0,00	0,00	0,00	0,00	0,00
	offene Verbindlichkeiten	0,00				
	offene Forderungen	0,00				
2520001	Natur- und Landschaftsschutz, Sonstige Investitionen (2023 bis 2023)					
	Auszahlungen - Investitionen - Mittelverwendung	1.938,36	1.900,00	38,36	0,00	1.938,36
	Einzahlungen - Finanzierung - Mittelherkunft	1.938,36	0,00	1.938,36	0,00	1.938,36
		0,00	-1.900,00	1.900,00	0,00	0,00
	offene Verbindlichkeiten	0,00				
	offene Forderungen	0,00				

Salden Finanzierungsergebnisse		RA 2023	VA 2023	RA - VA	RA Vorjahre	RA Gesamt
2814002	Straßenreinigung/Winterdienst, Sonstige Investitionen (2023 bis 2023)					
	Auszahlungen - Investitionen - Mittelverwendung	4.369,93	2.000,00	2.369,93	0,00	4.369,93
	Einzahlungen - Finanzierung - Mittelherkunft	4.369,93	0,00	4.369,93	0,00	4.369,93
		0,00	-2.000,00	2.000,00	0,00	0,00
	offene Verbindlichkeiten	0,00				
	offene Forderungen	0,00				
2816001	Öffentliche Beleuchtung, Sonstige Investitionen (2023 bis 2023)					
	Auszahlungen - Investitionen - Mittelverwendung	12.960,00	13.000,00	-40,00	0,00	12.960,00
	Einzahlungen - Finanzierung - Mittelherkunft	12.960,00	0,00	12.960,00	0,00	12.960,00
		0,00	-13.000,00	13.000,00	0,00	0,00
	offene Verbindlichkeiten	0,00				
	offene Forderungen	0,00				
2820002	Wirtschaftshöfe, Sonstige Investitionen (2023 bis 2023)					
	Auszahlungen - Investitionen - Mittelverwendung	4.356,83	8.000,00	-3.643,17	0,00	4.356,83
	Einzahlungen - Finanzierung - Mittelherkunft	4.356,83	0,00	4.356,83	0,00	4.356,83
		0,00	-8.000,00	8.000,00	0,00	0,00
	offene Verbindlichkeiten	0,00				
	offene Forderungen	0,00				
2850003	Wasserversorgung, Sonstige Investitionen (2023 bis 2023)					
	Auszahlungen - Investitionen - Mittelverwendung	16.465,27	20.000,00	-3.534,73	0,00	16.465,27
	Einzahlungen - Finanzierung - Mittelherkunft	5.725,52	0,00	5.725,52	0,00	5.725,52
		-10.739,75	-20.000,00	9.260,25	0,00	-10.739,75
	offene Verbindlichkeiten	0,00				
	offene Forderungen	0,00				
2851002	Abwasserbeseitigung, Sonstige Investitionen (2023 bis 2023)					
	Auszahlungen - Investitionen - Mittelverwendung	7.400,27	10.000,00	-2.599,73	0,00	7.400,27
	Einzahlungen - Finanzierung - Mittelherkunft	7.400,27	0,00	7.400,27	0,00	7.400,27
		0,00	-10.000,00	10.000,00	0,00	0,00
	offene Verbindlichkeiten	0,00				
	offene Forderungen	0,00				
<b>Saldo Sonstige Investitionen</b>		<b>-16.047,07</b>	<b>-59.900,00</b>	<b>43.852,93</b>	<b>0,00</b>	<b>-16.047,07</b>
	offene Verbindlichkeiten	16.671,12				
	offene Forderungen	0,00				



<b>Salden Finanzierungsergebnisse</b>		<b>RA 2023</b>	<b>VA 2023</b>	<b>RA - VA</b>	<b>RA Vorjahre</b>	<b>RA Gesamt</b>
1612504	Ländl. Wegenetz - Hofzufahrt Karner vlg. Fleck (2019 bis 2023)					
	Auszahlungen - Investitionen - Mittelverwendung	5.760,00	5.800,00	-40,00	17.280,00	23.040,00
	Einzahlungen - Finanzierung - Mittelherkunft	5.760,00	5.800,00	-40,00	17.280,00	23.040,00
		0,00	0,00	0,00	0,00	0,00
	offene Verbindlichkeiten	0,00				
	offene Forderungen	0,00				
1612505	Ländl. Wegenetz - BG Schirnitz Sommerauberg (2019 bis 2027)					
	Auszahlungen - Investitionen - Mittelverwendung	26.381,40	44.000,00	-17.618,60	168.896,59	195.277,99
	Einzahlungen - Finanzierung - Mittelherkunft	26.400,00	44.000,00	-17.600,00	168.900,00	195.300,00
		18,60	0,00	18,60	3,41	22,01
	offene Verbindlichkeiten	0,00				
	offene Forderungen	0,00				
<b>Saldo Investive Einzelvorhaben</b>		<b>18,60</b>	<b>0,00</b>	<b>18,60</b>	<b>3,41</b>	<b>22,01</b>
	offene Verbindlichkeiten	0,00				
	offene Forderungen	0,00				
<b>Saldo der gesamten Investitionstätigkeit</b>		<b>-18.424,57</b>	<b>-49.700,00</b>	<b>31.275,43</b>	<b>-18.640,69</b>	<b>-37.065,26</b>
	offene Verbindlichkeiten	16.671,12				
	offene Forderungen	0,00				



Nachweis der Investitionstätigkeit Finanzjahr RA



## Rechnungsabschluss 2023

Marktgemeinde Reichenfels

Haushaltsjahr 2023			INVESTITION				FINA
Vorhaben-/Bezeichnung	Ansatz	Anschaffungs- /Herstellungskosten	Mittel aus Geldfluss der operativen Gebarung	Gemeinde Bedarfs- zuweisungen iR	Gemeinde Bedarfs- zuweisungen aR	Haushalts- rücklagen	
1031001	Revision ÖEK, Flächenwidmung (2020 bis 2026)	031001	21.542,93	0,00	53.440,00	0,00	0,00
1211002	Bildungscampus Reichenfels (2023 bis 2033)	211002, 240002, 320002	10.851,40	0,00	0,00	10.000,00	0,00
1612022	Behebung Katastrophenschäden 2022 (2022 bis 2023)	944000, 612022	0,00	-6,99	0,00	0,00	0,00
1612506	Sanierung Höllgrabenstraße (2021 bis 2030)	612506	13.764,66	0,00	0,00	0,00	0,00
1639002	Hochwasserschutz Lavant (Grundankauf Perchthaler)2023 (2023 bis 2033)	639002	157.681,50	-18,50	0,00	0,00	0,00
1850001	WVA Sanierung Quellfassungen und Hochbehälter (2020 bis 2026)	850010	20.006,08	0,00	0,00	0,00	0,00
1870001	Photovoltaikanlagen (2023 bis 2028)	870001	557,10	0,00	0,00	0,00	0,00
1612504	Ländl. Wegenetz - Hofzufahrt Karner vlg. Fleck (2019 bis 2023)	612504	5.760,00	0,00	0,00	0,00	0,00
1612505	Ländl. Wegenetz - BG Schirnitz Sommerauberg (2019 bis 2027)	612505	26.381,40	0,00	0,00	0,00	0,00
<b>Summe Investive Einzelvorhaben</b>			<b>256.545,07</b>	<b>-25,49</b>	<b>53.440,00</b>	<b>10.000,00</b>	<b>0,00</b>
2010002	Gemeindeamt, Sonstige Investitionen (2023 bis 2023)		3.083,24	3.083,24	0,00	0,00	0,00
2163002	Umbau Rüsthaus FF Reichenfels- St. Peter (2023 bis 2024)		16.951,12	0,00	0,00	10.000,00	0,00

2163003	Freiwillige Feuerwehren, Sonstige Investitionen (2023 bis 2023)	20.334,78	34,78	20.300,00	0,00	0,00
2179001	Notstromversorgung (Aggregat) (2023 bis 2024)	47.929,20	0,00	0,00	25.000,00	0,00
2429001	Sonstige Einrichtungen, Container f. Kühlschrank gegen die Not (2023 bis 2023)	3.500,00	0,00	0,00	3.500,00	0,00
2520001	Natur- und Landschaftsschutz, Sonstige Investitionen (2023 bis 2023)	1.938,36	1.938,36	0,00	0,00	0,00
2814002	Straßenreinigung/Winterdienst, Sonstige Investitionen (2023 bis 2023)	4.369,93	4.369,93	0,00	0,00	0,00
2816001	Öffentliche Beleuchtung, Sonstige Investitionen (2023 bis 2023)	12.960,00	12.960,00	0,00	0,00	0,00
2820002	Wirtschaftshöfe, Sonstige Investitionen (2023 bis 2023)	4.356,83	4.356,83	0,00	0,00	0,00
2850003	Wasserversorgung, Sonstige Investitionen (2023 bis 2023)	16.465,27	0,00	0,00	0,00	0,00
2851002	Abwasserbeseitigung, Sonstige Investitionen (2023 bis 2023)	7.400,27	0,00	0,00	0,00	0,00
<b>Summe Sonstige Investitionen</b>		<b>139.289,00</b>	<b>26.743,14</b>	<b>20.300,00</b>	<b>38.500,00</b>	<b>0,00</b>
<b>Gesamtsumme Investitionstätigkeit</b>		<b>395.834,07</b>	<b>26.717,65</b>	<b>73.740,00</b>	<b>48.500,00</b>	<b>0,00</b>

## Nachweis der Investitionstätigkeit und deren Finanzierung

FINANZIERUNG						
Subventionen/sonstige Kapital-transfers	Darlehen	Finanzierungs-leasing	Vermögens-veräußerung	sonstige (z.B. Innere Darlehen)	ERGEBNIS	
0,00	0,00	0,00	0,00	0,00	0,00	-31.897,07
0,00	0,00	0,00	0,00	0,00	0,00	851,40
158.593,06	0,00	0,00	0,00	0,00	0,00	-158.586,07
0,00	0,00	0,00	0,00	0,00	0,00	13.764,66
0,00	0,00	0,00	0,00	157.700,00	0,00	0,00
0,00	0,00	0,00	0,00	0,00	0,00	20.006,08
0,00	0,00	0,00	0,00	0,00	0,00	557,10
5.760,00	0,00	0,00	0,00	0,00	0,00	0,00
26.400,00	0,00	0,00	0,00	0,00	0,00	-18,60
<b>190.753,06</b>	<b>0,00</b>	<b>0,00</b>	<b>0,00</b>	<b>157.700,00</b>	<b>0,00</b>	<b>-155.322,50</b>
0,00	0,00	0,00	0,00	0,00	0,00	0,00
0,00	0,00	0,00	0,00	0,00	0,00	6.951,12

0,00	0,00	0,00	0,00	0,00	0,00	0,00
0,00	0,00	0,00	0,00	0,00	0,00	22.929,20
0,00	0,00	0,00	0,00	0,00	0,00	0,00
0,00	0,00	0,00	0,00	0,00	0,00	0,00
0,00	0,00	0,00	0,00	0,00	0,00	0,00
0,00	0,00	0,00	0,00	0,00	0,00	0,00
0,00	0,00	0,00	0,00	0,00	0,00	0,00
5.725,52	0,00	0,00	0,00	0,00	0,00	10.739,75
7.400,27	0,00	0,00	0,00	0,00	0,00	0,00
<b>13.125,79</b>	<b>0,00</b>	<b>0,00</b>	<b>0,00</b>	<b>0,00</b>	<b>0,00</b>	<b>40.620,07</b>
<b>203.878,85</b>	<b>0,00</b>	<b>0,00</b>	<b>0,00</b>	<b>157.700,00</b>		<b>-114.702,43</b>



Nachweis der Investitionszuschüsse



Code	Ansatz Konto	Bezeichnung	Investitionskostenzuschuss in voller Höhe 31.12.2022	kumulierte Auflösung 31.12.2022	Buchwert des Zuschusses 31.12.2022	Zugänge/ + Umbuchungen - 31.12.2023	Abgänge/ - 31.12.2023	jährliche Auflösung 31.12.2023	Wertaufholung/ Wertminderung- 31.12.2023	Buchwert des Zuschusses 31.12.2023	
<b>1010</b>	<b>Immaterielle Vermögenswerte</b>		<b>28.527,40</b>	<b>0,00</b>	<b>28.527,40</b>	<b>0,00</b>	<b>53.440,00</b>	<b>0,00</b>	<b>0,00</b>	<b>81.967,40</b>	
	<b>010000</b>	<b>Gemeindeamt</b>	<b>27.248,20</b>	<b>0,00</b>	<b>27.248,20</b>	<b>0,00</b>	<b>0,00</b>	<b>0,00</b>	<b>0,00</b>	<b>27.248,20</b>	
	4/0440001/01914	Software k5 EB	720,00	0,00	720,00	0,00	0,00	0,00	0,00	720,00	
	4/0440001/01915	Software k5 Verfahren	2.290,00	0,00	2.290,00	0,00	0,00	0,00	0,00	2.290,00	
	4/0440001/01917	Software k5 Finanz	9.480,00	0,00	9.480,00	0,00	0,00	0,00	0,00	9.480,00	
	4/0440001/01918	Software k5 DMS	10.356,00	0,00	10.356,00	0,00	0,00	0,00	0,00	10.356,00	
	4/0440001/01919	Lizenz, Migration CNC_SSC	3.262,20	0,00	3.262,20	0,00	0,00	0,00	0,00	3.262,20	
	4/0440001/01921	Software k5 WiHof	720,00	0,00	720,00	0,00	0,00	0,00	0,00	720,00	
	4/0440001/01922	Lizenz k5 Weboffice (GIS)	420,00	0,00	420,00	0,00	0,00	0,00	0,00	420,00	
	<b>024000</b>	<b>Wahlamt</b>	<b>1.279,20</b>	<b>0,00</b>	<b>1.279,20</b>	<b>0,00</b>	<b>0,00</b>	<b>0,00</b>	<b>0,00</b>	<b>1.279,20</b>	
	4/0440001/03096	Lizenz k5 Wahlmanagement und k5	1.279,20	0,00	1.279,20	0,00	0,00	0,00	0,00	1.279,20	
	<b>031000</b>	<b>Amt f.Raumordnung u.Raumplanung</b>	<b>0,00</b>	<b>0,00</b>	<b>0,00</b>	<b>0,00</b>	<b>53.440,00</b>	<b>0,00</b>	<b>0,00</b>	<b>53.440,00</b>	
	4/0420001/00001	Revision ÖEK, Flächenwidmung (St	0,00	0,00	0,00	0,00	53.440,00	0,00	0,00	53.440,00	
	<b>Grundstücke, Grundstückseinrichtungen und Infrastruktur</b>										
<b>1021</b>	<b>Grundstücke, Grundstückseinrichtungen und Infrastruktur</b>		<b>654.102,22</b>	<b>227.063,93</b>	<b>427.038,29</b>	<b>0,00</b>	<b>60.000,00</b>	<b>19.549,35</b>	<b>0,00</b>	<b>467.488,94</b>	
	<b>163000</b>	<b>Freiwillige Feuerwehr</b>	<b>0,00</b>	<b>0,00</b>	<b>0,00</b>	<b>0,00</b>	<b>10.000,00</b>	<b>0,00</b>	<b>0,00</b>	<b>10.000,00</b>	
	1/0010001/01823	Grundstück Nr. 247/1, KG-Nr. 7701	0,00	0,00	0,00	0,00	10.000,00	0,00	0,00	10.000,00	
	<b>250000</b>	<b>Schulische Tagesbetreuung (STB)</b>	<b>36.595,73</b>	<b>7.704,36</b>	<b>28.891,37</b>	<b>0,00</b>	<b>0,00</b>	<b>3.852,18</b>	<b>0,00</b>	<b>25.039,19</b>	
	4/0290003/03134	Bewegungspark STB, Spielgeräte	36.595,73	7.704,36	28.891,37	0,00	0,00	3.852,18	0,00	25.039,19	
	<b>262000</b>	<b>Sportplätze</b>	<b>66.040,00</b>	<b>0,00</b>	<b>66.040,00</b>	<b>0,00</b>	<b>50.000,00</b>	<b>0,00</b>	<b>0,00</b>	<b>116.040,00</b>	
	1/0010001/01821	Ankauf Sportplatz Grundstück Nach	66.040,00	0,00	66.040,00	0,00	50.000,00	0,00	0,00	116.040,00	
	<b>612000</b>	<b>Gemeindestraßen</b>	<b>382.360,40</b>	<b>136.574,75</b>	<b>245.785,65</b>	<b>0,00</b>	<b>0,00</b>	<b>9.951,79</b>	<b>0,00</b>	<b>235.833,86</b>	
	1/0020004/01825	Grundstück Teil aus Nr. 255/1, KG-I	6.961,49	0,00	6.961,49	0,00	0,00	0,00	0,00	6.961,49	
	2/0040001/03143	Sanierung Sommerauer Straße BAC	118.835,72	5.320,86	113.514,86	0,00	0,00	3.603,65	0,00	109.911,21	
	2/0040005/01860	Zusatzbrücke Lavantsteg bei Radw	35.460,00	35.460,00	0,00	0,00	0,00	0,00	0,00	0,00	
	2/0040005/01864	Semmlerbrücke	13.100,00	6.549,99	6.550,01	0,00	0,00	689,47	0,00	5.860,54	
	2/0040005/01882	Radbrücke Lavantgrabengrenze	32.400,00	32.400,00	0,00	0,00	0,00	0,00	0,00	0,00	
	2/0040005/01887	Grenzbrücke Bereich Stoni/Schwab	15.100,00	2.710,26	12.389,74	0,00	0,00	774,36	0,00	11.615,38	
	2/0040006/01857	Einfahrt Nord - Lavantbrücke	15.000,00	5.437,50	9.562,50	0,00	0,00	375,00	0,00	9.187,50	
	2/0040006/01861	Höllgrabenbrücke	36.301,85	19.058,49	17.243,36	0,00	0,00	907,55	0,00	16.335,81	
	2/0040006/01862	Rubmüllerbrücke	6.400,00	2.000,00	4.400,00	0,00	0,00	160,00	0,00	4.240,00	
	2/0040006/01865	Badbrücke	10.700,00	2.844,32	7.855,68	0,00	0,00	270,89	0,00	7.584,79	
	2/0040006/01873	Hahnofenbrücke	40.000,00	8.500,00	31.500,00	0,00	0,00	1.000,00	0,00	30.500,00	
	2/0040006/01874	Lehnerbrücke	5.100,00	1.355,68	3.744,32	0,00	0,00	129,11	0,00	3.615,21	
	2/0040006/02978	Veidlbrücke	25.000,00	12.812,50	12.187,50	0,00	0,00	625,00	0,00	11.562,50	
	4/0040008/00467	Doppelstabmattenzaun, Einfriedung	15.667,30	1.175,05	14.492,25	0,00	0,00	783,36	0,00	13.708,89	

Code	Ansatz Konto	Bezeichnung	Investitionskostenzuschuss in voller Höhe 31.12.2022	kumulierte Auflösung 31.12.2022	Buchwert des Zuschusses 31.12.2022	Zugänge/ + Umbuchungen - 31.12.2023	Abgänge/ - 31.12.2023	jährliche Auflösung 31.12.2023	Wertaufholung+/ Wertminderung- 31.12.2023	Buchwert des Zuschusses 31.12.2023
	4/0040009/00595	Lärchenlattenzaun (48,35 lfm Einfrie	6.334,04	950,10	5.383,94	0,00	0,00	633,40	0,00	4.750,54
	<b>771000</b>	<b>Maßnahmen zur Förderung des Fremdi</b>	<b>1.441,87</b>	<b>696,08</b>	<b>745,79</b>	<b>0,00</b>	<b>0,00</b>	<b>99,44</b>	<b>0,00</b>	<b>646,35</b>
	4/0070003/01832	Holz Fahrrad "Zanger" Willkommen:	1.441,87	696,08	745,79	0,00	0,00	99,44	0,00	646,35
	<b>816000</b>	<b>Öffentliche Beleuchtung und öffentl Uf</b>	<b>161.784,74</b>	<b>81.206,82</b>	<b>80.577,92</b>	<b>0,00</b>	<b>0,00</b>	<b>5.057,99</b>	<b>0,00</b>	<b>75.519,93</b>
	2/0070003/01891	Erweiterung Straßenbeleuchtung 2C	10.000,00	4.130,42	5.869,58	0,00	0,00	434,78	0,00	5.434,80
	2/0070003/01901	Erweiterung Straßenbeleuchtung 2C	14.000,00	8.696,96	5.303,04	0,00	0,00	424,24	0,00	4.878,80
	2/0070003/01902	Erweiterung Straßenbeleuchtung 2C	14.534,57	9.909,93	4.624,64	0,00	0,00	440,44	0,00	4.184,20
	2/0070003/01903	Erweiterung Straßenbeleuchtung 1E	21.801,85	15.525,55	6.276,30	0,00	0,00	660,66	0,00	5.615,64
	2/0070003/01904	Erweiterung Straßenbeleuchtung 1E	18.168,21	13.488,51	4.679,70	0,00	0,00	550,55	0,00	4.129,15
	2/0070003/01905	Erweiterung Straßenbeleuchtung 2C	10.000,00	5.303,03	4.696,97	0,00	0,00	303,03	0,00	4.393,94
	2/0070003/01908	Erneuerung Straßenbeleuchtung 20	25.000,00	12.109,37	12.890,63	0,00	0,00	781,25	0,00	12.109,38
	2/0070003/01909	Erneuerung Straßenbeleuchtung 20	25.000,00	10.984,86	14.015,14	0,00	0,00	757,58	0,00	13.257,56
	2/0070003/03088	Erweiterung, Umbau Straßenbeleuc	23.280,11	1.058,19	22.221,92	0,00	0,00	705,46	0,00	21.516,46
	<b>853100</b>	<b>Wohngebäude Obdacher-Straße 1</b>	<b>5.879,48</b>	<b>881,92</b>	<b>4.997,56</b>	<b>0,00</b>	<b>0,00</b>	<b>587,95</b>	<b>0,00</b>	<b>4.409,61</b>
	5/0040009/00001	Lärchenzaun (48,87 lfm Einfriedung	5.879,48	881,92	4.997,56	0,00	0,00	587,95	0,00	4.409,61
<b>1022</b>	<b>Gebäude und Bauten</b>		<b>1.409.790,20</b>	<b>805.186,14</b>	<b>604.604,06</b>	<b>0,00</b>	<b>0,00</b>	<b>30.642,88</b>	<b>0,00</b>	<b>573.961,18</b>
	<b>010000</b>	<b>Gemeindeamt</b>	<b>1.110.000,00</b>	<b>588.300,00</b>	<b>521.700,00</b>	<b>0,00</b>	<b>0,00</b>	<b>22.200,00</b>	<b>0,00</b>	<b>499.500,00</b>
	2/0060001/00108	Gebäude Gemeindeamt Liftstraße 1	1.110.000,00	588.300,00	521.700,00	0,00	0,00	22.200,00	0,00	499.500,00
	<b>163000</b>	<b>Freiwillige Feuerwehr</b>	<b>7.523,34</b>	<b>7.272,56</b>	<b>250,78</b>	<b>0,00</b>	<b>0,00</b>	<b>250,78</b>	<b>0,00</b>	<b>0,00</b>
	2/0120001/02948	Nahwärmeschluss (2008)	7.523,34	7.272,56	250,78	0,00	0,00	250,78	0,00	0,00
	<b>831000</b>	<b>Freibäder</b>	<b>202.200,00</b>	<b>143.759,58</b>	<b>58.440,42</b>	<b>0,00</b>	<b>0,00</b>	<b>4.165,66</b>	<b>0,00</b>	<b>54.274,76</b>
	3/0060001/00620	EG, Kabinentrakt	108.000,00	77.454,55	30.545,45	0,00	0,00	2.181,82	0,00	28.363,63
	3/0060001/00622	Technikraum, UG	86.200,00	61.820,19	24.379,81	0,00	0,00	1.741,42	0,00	22.638,39
	3/0070003/00001	Dacherneuerung 2004	8.000,00	4.484,84	3.515,16	0,00	0,00	242,42	0,00	3.272,74
	<b>852000</b>	<b>MÜLLBESEITIGUNG</b>	<b>56.975,96</b>	<b>45.348,22</b>	<b>11.627,74</b>	<b>0,00</b>	<b>0,00</b>	<b>2.325,55</b>	<b>0,00</b>	<b>9.302,19</b>
	3/0480001/00586	ASZ (Neubau 2002-2003)	56.975,96	45.348,22	11.627,74	0,00	0,00	2.325,55	0,00	9.302,19
	<b>853000</b>	<b>Wohngebäude Aurachtalstraße 8</b>	<b>19.890,90</b>	<b>8.809,12</b>	<b>11.081,78</b>	<b>0,00</b>	<b>0,00</b>	<b>820,88</b>	<b>0,00</b>	<b>10.260,90</b>
	2/0120001/00781	Nahwärme-Anschluss (2007-2008)	7.577,82	7.577,82	0,00	0,00	0,00	0,00	0,00	0,00
	3/0120001/03062	Heizungsumstellung Nahwärme Wh	7.153,61	715,36	6.438,25	0,00	0,00	476,91	0,00	5.961,34
	3/0120001/03063	Heizungsumstellung Nahwärme Wh	5.159,47	515,94	4.643,53	0,00	0,00	343,97	0,00	4.299,56
	<b>853100</b>	<b>Wohngebäude Obdacher-Straße 1</b>	<b>13.200,00</b>	<b>11.696,66</b>	<b>1.503,34</b>	<b>0,00</b>	<b>0,00</b>	<b>880,01</b>	<b>0,00</b>	<b>623,33</b>
	3/0110002/00778	Sanierung (2009)	12.100,00	10.890,00	1.210,00	0,00	0,00	806,67	0,00	403,33
	3/0120001/00777	Zeltraheizungsanlage Einbau Whg.	1.100,00	806,66	293,34	0,00	0,00	73,34	0,00	220,00

Code	Ansatz Konto	Bezeichnung	Investitionskostenzuschuss in voller Höhe 31.12.2022	kumulierte Auflösung 31.12.2022	Buchwert des Zuschusses 31.12.2022	Zugänge/ + Umbuchungen - 31.12.2023	Abgänge/ - 31.12.2023	jährliche Auflösung 31.12.2023	Wertaufholung+/ Wertminderung- 31.12.2023	Buchwert des Zuschusses 31.12.2023
<b>1023</b>	<b>Wasser- und Abwasserbauten und -anlagen</b>		<b>1.473.652,13</b>	<b>815.828,16</b>	<b>657.823,97</b>	<b>0,00</b>	<b>13.125,79</b>	<b>30.226,31</b>	<b>0,00</b>	<b>640.723,45</b>
	<b>850000</b>	<b>WASSERVERSORGUNG</b>	<b>477.680,94</b>	<b>220.849,35</b>	<b>256.831,59</b>	<b>0,00</b>	<b>5.725,52</b>	<b>10.053,67</b>	<b>0,00</b>	<b>252.503,44</b>
	3/0460001/00735	Wasserversorgung Rainsberg (1966)	12.749,02	12.749,02	0,00	0,00	0,00	0,00	0,00	0,00
	3/0460003/03061	Wasseraufschließung Erlenweg (2001-2005)	9.843,74	454,32	9.389,42	0,00	0,00	302,88	0,00	9.086,54
	3/0460003/03062	Erneuerung Wasserleitung Max Pac	183.077,72	9.121,47	173.956,25	0,00	0,00	5.611,49	0,00	168.344,76
	3/0460003/03068	Hausanschlüsse, Wasseranschluss	0,00	0,00	0,00	0,00	5.725,52	173,50	0,00	5.552,02
	3/0460003/00740	Wasserversorgung (1976-1981)	141.315,96	141.315,96	0,00	0,00	0,00	0,00	0,00	0,00
	3/0460003/00748	Hausanschlüsse, Wasseranschluss	4.274,75	2.914,61	1.360,14	0,00	0,00	129,54	0,00	1.230,60
	3/0460003/00749	Hausanschlüsse, Wasseranschluss	9.112,18	5.936,74	3.175,44	0,00	0,00	276,13	0,00	2.899,31
	3/0460003/00750	Hausanschlüsse, Wasseranschluss	18.035,75	11.204,03	6.831,72	0,00	0,00	546,54	0,00	6.285,18
	3/0460003/00751	Hausanschlüsse, Wasseranschluss	19.608,78	11.587,01	8.021,77	0,00	0,00	594,21	0,00	7.427,56
	3/0460003/00754	Hausanschlüsse, Wasseranschluss	8.475,09	4.237,54	4.237,55	0,00	0,00	256,82	0,00	3.980,73
	3/0460003/00755	Hausanschlüsse, Wasseranschluss	16.479,46	7.740,36	8.739,10	0,00	0,00	499,38	0,00	8.239,72
	3/0460003/00756	Hausanschlüsse, Wasseranschluss	11.486,20	5.124,61	6.361,59	0,00	0,00	353,42	0,00	6.008,17
	3/0460003/00760	Hausanschlüsse, Wasseranschluss	8.751,66	2.784,61	5.967,05	0,00	0,00	265,20	0,00	5.701,85
	3/0460003/00763	Hausanschlüsse, Wasseranschluss	5.144,86	1.169,28	3.975,58	0,00	0,00	155,91	0,00	3.819,67
	3/0460003/00764	Hausanschlüsse, Wasseranschluss	12.414,34	2.445,24	9.969,10	0,00	0,00	376,19	0,00	9.592,91
	3/0460003/00765	Hausanschlüsse, Wasseranschluss	1.363,64	227,26	1.136,38	0,00	0,00	41,32	0,00	1.095,06
	3/0460003/00766	Hausanschlüsse, Wasseranschluss	6.213,69	847,31	5.366,38	0,00	0,00	188,29	0,00	5.178,09
	3/0460003/00767	Hausanschlüsse, Wasseranschluss	9.334,10	989,98	8.344,12	0,00	0,00	282,85	0,00	8.061,27
	<b>851000</b>	<b>ABWASSERBESEITIGUNG</b>	<b>995.971,19</b>	<b>594.978,81</b>	<b>400.992,38</b>	<b>0,00</b>	<b>7.400,27</b>	<b>20.172,64</b>	<b>0,00</b>	<b>388.220,01</b>
	3/0450001/03064	Hausanschlüsse, Kanalanschlussbe	0,00	0,00	0,00	0,00	7.400,27	148,01	0,00	7.252,26
	3/0450001/00701	Ortskanalisation BA 03 (1991-1993)	11.409,63	6.587,00	4.822,63	0,00	0,00	235,25	0,00	4.587,38
	3/0450001/00704	Ortskanalisation BA 04 (2001-2005)	90.320,00	31.047,51	59.272,49	0,00	0,00	1.881,67	0,00	57.390,82
	3/0450001/00711	Ortskanalisation BA 01 (1974-1985)	606.008,09	454.506,06	151.502,03	0,00	0,00	12.120,16	0,00	139.381,87
	3/0450001/00715	Hausanschlüsse, Kanalanschlussbe	21.204,68	9.118,00	12.086,68	0,00	0,00	424,09	0,00	11.662,59
	3/0450001/00716	div. Bauaufwand, Kanalanschlussbe	25.905,35	10.621,21	15.284,14	0,00	0,00	518,11	0,00	14.766,03
	3/0450001/00717	div. Bauaufwand, Kanalanschlussbe	113.313,51	44.638,65	68.674,86	0,00	0,00	2.289,16	0,00	66.385,70
	3/0450001/00718	Hausanschlüsse, div. Bauaufwand,	35.982,51	13.313,53	22.668,98	0,00	0,00	719,65	0,00	21.949,33
	3/0450001/00720	Hausanschlüsse, Kanalanschlussbe	12.434,12	4.103,25	8.330,87	0,00	0,00	248,68	0,00	8.082,19
	3/0450001/00721	Hausanschlüsse, div. Bauaufwand,	21.226,02	6.580,06	14.645,96	0,00	0,00	424,52	0,00	14.221,44
	3/0450001/00722	Hausanschlüsse, Kanalanschlussbe	16.761,18	4.860,73	11.900,45	0,00	0,00	335,22	0,00	11.565,23
	3/0450001/00723	div. Bauaufwand, Kanalanschlussbe	17.527,01	4.732,29	12.794,72	0,00	0,00	350,54	0,00	12.444,18
	3/0450001/00729	Hausanschlüsse, div. Bauaufwand,	7.716,61	1.157,48	6.559,13	0,00	0,00	154,33	0,00	6.404,80
	3/0450001/00732	Hausanschlüsse, Kanalanschlussbe	9.889,10	890,01	8.999,09	0,00	0,00	197,78	0,00	8.801,31
	3/0450001/00768	Hausanschlüsse, div. Bauaufwand,	6.273,38	2.823,03	3.450,35	0,00	0,00	125,47	0,00	3.324,88

Code	Ansatz Konto	Bezeichnung	Investitionskostenzuschuss in voller Höhe 31.12.2022	kumulierte Auflösung 31.12.2022	Buchwert des Zuschusses 31.12.2022	Zugänge/ + Umbuchungen - 31.12.2023	Abgänge/ - 31.12.2023	jährliche Auflösung 31.12.2023	Wertaufholung+/ Wertminderung- 31.12.2023	Buchwert des Zuschusses 31.12.2023
<b>1024</b>	<b>Sonderanlagen</b>		<b>355.138,08</b>	<b>224.923,92</b>	<b>130.214,16</b>	<b>0,00</b>	<b>0,00</b>	<b>14.129,76</b>	<b>0,00</b>	<b>116.084,40</b>
	<b>612000</b>	<b>Gemeindestraßen</b>	<b>2.765,90</b>	<b>460,98</b>	<b>2.304,92</b>	<b>0,00</b>	<b>0,00</b>	<b>307,32</b>	<b>0,00</b>	<b>1.997,60</b>
	4/0290002/01842	Fahnenmasten Alu 3 Stk., Sommer	2.765,90	460,98	2.304,92	0,00	0,00	307,32	0,00	1.997,60
	<b>831000</b>	<b>Freibäder</b>	<b>352.372,18</b>	<b>224.462,94</b>	<b>127.909,24</b>	<b>0,00</b>	<b>0,00</b>	<b>13.822,44</b>	<b>0,00</b>	<b>114.086,80</b>
	3/0130003/00225	Filterbehälter Sanierung 2019	22.341,40	7.819,49	14.521,91	0,00	0,00	2.234,14	0,00	12.287,77
	3/0350006/00227	Schwimmbecken (1987-1988) 2 Stk	102.000,00	102.000,00	0,00	0,00	0,00	0,00	0,00	0,00
	4/0070003/00607	Abdeckrost Polypropylen 81,4 lfm	5.000,00	5.000,00	0,00	0,00	0,00	0,00	0,00	0,00
	5/0070003/00597	Sanierung 2013	69.700,00	26.486,00	43.214,00	0,00	0,00	2.788,00	0,00	40.426,00
	5/0070003/00600	Sanierung 2014	2.000,00	900,00	1.100,00	0,00	0,00	100,00	0,00	1.000,00
	5/0070003/00606	Sanierung 2005 Eingangsbereich P	71.400,00	37.550,01	33.849,99	0,00	0,00	2.183,88	0,00	31.666,11
	5/0130003/01928	Sanierung Desinfektionsanlage 201	47.330,78	16.565,78	30.765,00	0,00	0,00	4.733,08	0,00	26.031,92
	5/0140003/00604	Solaranlage 2004/05 für Warmwass	28.000,00	24.500,00	3.500,00	0,00	0,00	1.400,00	0,00	2.100,00
	5/0300001/00596	Messwasserentnahmestelle 2013	4.600,00	3.641,66	958,34	0,00	0,00	383,34	0,00	575,00
<b>Technische Anlagen, Fahrzeuge und Maschinen</b>										
<b>1025</b>	<b>Technische Anlagen, Fahrzeuge und Maschinen</b>		<b>707.248,11</b>	<b>220.544,11</b>	<b>486.704,00</b>	<b>0,00</b>	<b>49.573,00</b>	<b>28.455,30</b>	<b>0,00</b>	<b>507.821,70</b>
	<b>163000</b>	<b>Freiwillige Feuerwehr</b>	<b>703.473,23</b>	<b>219.862,48</b>	<b>483.610,75</b>	<b>0,00</b>	<b>0,00</b>	<b>26.745,52</b>	<b>0,00</b>	<b>456.865,23</b>
	4/0130001/00642	Tragkraftspritze Fox TS12	16.500,00	16.500,00	0,00	0,00	0,00	0,00	0,00	0,00
	4/0150002/00200	Mercedes Sprinter WO 89XW	71.582,74	70.151,08	1.431,66	0,00	0,00	1.431,66	0,00	0,00
	4/0150002/00201	MTF WO 305DS	46.058,54	14.893,09	31.165,45	0,00	0,00	3.116,55	0,00	28.048,90
	4/0150002/00202	KLF-A Mantra WO 956BP	134.108,00	90.676,82	43.431,18	0,00	0,00	5.428,90	0,00	38.002,28
	4/0150002/00773	Rüstlöschfahrzeug "RLFA 2000", Iv	413.343,95	20.938,88	392.405,07	0,00	0,00	14.807,73	0,00	377.597,34
	4/0150003/00488	Anhänger Sambo GmbH, Type: AT:	824,00	824,00	0,00	0,00	0,00	0,00	0,00	0,00
	4/0190003/02729	Tauchpumpe Mast TP8-1	720,00	252,00	468,00	0,00	0,00	72,00	0,00	396,00
	4/0190003/03099	Pumpe, Tragkraftspritze Fox 4 mit Z	17.492,40	3.183,01	14.309,39	0,00	0,00	1.788,68	0,00	12.520,71
	4/0240001/00635	Schlamm-Nass-Trockensauger (200	843,60	843,60	0,00	0,00	0,00	0,00	0,00	0,00
	4/0270001/00637	Notstromaggregat Sprinter Stromer:	2.000,00	1.600,00	400,00	0,00	0,00	100,00	0,00	300,00
	<b>179000</b>	<b>Sonstige Einrichtungen und Maßnahm</b>	<b>0,00</b>	<b>0,00</b>	<b>0,00</b>	<b>0,00</b>	<b>49.573,00</b>	<b>1.255,36</b>	<b>0,00</b>	<b>48.317,64</b>
	4/0270001/03018	Notstromaggregat Mod. CGM v60 ir	0,00	0,00	0,00	0,00	49.573,00	1.255,36	0,00	48.317,64
	<b>815000</b>	<b>Parkanlagen</b>	<b>630,00</b>	<b>99,48</b>	<b>530,52</b>	<b>0,00</b>	<b>0,00</b>	<b>66,32</b>	<b>0,00</b>	<b>464,20</b>
	4/0240001/03018	Motorsense Husqvarna 535 RX (20:	630,00	99,48	530,52	0,00	0,00	66,32	0,00	464,20
	<b>820000</b>	<b>Wirtschaftshöfe</b>	<b>3.144,88</b>	<b>582,15</b>	<b>2.562,73</b>	<b>0,00</b>	<b>0,00</b>	<b>388,10</b>	<b>0,00</b>	<b>2.174,63</b>
	4/0220001/01894	Abbauhammer K10RV EE 25x75 vil	1.112,08	175,59	936,49	0,00	0,00	117,06	0,00	819,43
	4/0290001/02904	Milwaukee Vario Set Akku, Schlagb	958,80	191,76	767,04	0,00	0,00	127,84	0,00	639,20
	4/0290001/02905	Bohrhammer Milwaukee K 750 S ir	1.074,00	214,80	859,20	0,00	0,00	143,20	0,00	716,00

**Rechnungsabschluss 2023**

Marktgemeinde Reichenfels

**Nachweis der Investitionszuschüsse**

Code	Ansatz Konto	Bezeichnung	Investitionskostenzuschuss in voller Höhe 31.12.2022	kumulierte Auflösung 31.12.2022	Buchwert des Zuschusses 31.12.2022	Zugänge/ + Umbuchungen - 31.12.2023	Abgänge/ - 31.12.2023	jährliche Auflösung 31.12.2023	Wertaufholung+/ Wertminderung- 31.12.2023	Buchwert des Zuschusses 31.12.2023
<b>1026</b>	<b>Amts-, Betriebs- und Geschäftsausstattung</b>		<b>138.619,37</b>	<b>78.922,61</b>	<b>59.696,76</b>	<b>0,00</b>	<b>23.800,00</b>	<b>15.756,10</b>	<b>0,00</b>	<b>67.740,66</b>
	<b>010000</b>	<b>Gemeindeamt</b>	<b>33.213,81</b>	<b>24.940,58</b>	<b>8.273,23</b>	<b>0,00</b>	<b>0,00</b>	<b>6.274,76</b>	<b>0,00</b>	<b>1.998,47</b>
	4/0070002/00567	Anschlagtafeln beidseitig mit Glasfr	4.600,00	4.600,00	0,00	0,00	0,00	0,00	0,00	0,00
	4/0100004/00263	Brief- und Paketkasten BREST (frei	430,61	26,91	403,70	0,00	0,00	17,94	0,00	385,76
	4/0100005/03070	Regal lichtgrau, 5 OH, B 1200 mm,	402,00	60,30	341,70	0,00	0,00	40,20	0,00	301,50
	4/0180001/00602	Zeiterfassung Hardware 3 Tablets, :	2.852,40	1.426,20	1.426,20	0,00	0,00	407,49	0,00	1.018,71
	4/0180003/01920	Scanner FUJITSU fi-7160	1.198,80	1.048,95	149,85	0,00	0,00	149,85	0,00	0,00
	4/0180003/03094	Hardware 2020, Amt	22.950,00	17.485,72	5.464,28	0,00	0,00	5.464,28	0,00	0,00
	4/0180003/03102	Beamer BenQ MX 631 ST (2021)	780,00	292,50	487,50	0,00	0,00	195,00	0,00	292,50
	<b>163000</b>	<b>Freiwillige Feuerwehr</b>	<b>12.772,38</b>	<b>4.556,74</b>	<b>8.215,64</b>	<b>0,00</b>	<b>20.300,00</b>	<b>3.262,84</b>	<b>0,00</b>	<b>25.252,80</b>
	4/0130002/03019	Türöffnungsset Zieh-Fix Einsatzkoff	403,70	63,74	339,96	0,00	0,00	42,50	0,00	297,46
	4/0130002/00650	Prüfkoffer f. Atemschutzmaske u. Lt	500,00	500,00	0,00	0,00	0,00	0,00	0,00	0,00
	4/0360002/02948	1 Schutzhose, 1 Schutzjacke mit Be	888,68	150,00	738,68	0,00	0,00	92,34	0,00	646,34
	4/0360002/02951	50 Stk. FW-Helme Heros Titan tage	0,00	0,00	0,00	0,00	20.300,00	2.030,00	0,00	18.270,00
	4/0360002/00657	Feuerwehreinsatzstiefel, 50 Stk.	10.980,00	3.843,00	7.137,00	0,00	0,00	1.098,00	0,00	6.039,00
	<b>211000</b>	<b>Volksschule</b>	<b>2.827,78</b>	<b>434,37</b>	<b>2.393,41</b>	<b>0,00</b>	<b>0,00</b>	<b>289,58</b>	<b>0,00</b>	<b>2.103,83</b>
	4/0100005/03068	4 Stk. Schließfächer lichtgrau/lichtbl	554,23	87,51	466,72	0,00	0,00	58,34	0,00	408,38
	4/0100005/03069	Lehrerschreibtisch, Eco Table-R, 1 l	738,68	116,64	622,04	0,00	0,00	77,76	0,00	544,28
	4/0100005/03071	Lehrerschreibtisch Eco-Tabel-R, 1 l	767,43	115,11	652,32	0,00	0,00	76,74	0,00	575,58
	4/0100005/03072	Lehrerschreibtisch, Eco Table-R, 1 l	767,44	115,11	652,33	0,00	0,00	76,74	0,00	575,59
	<b>250000</b>	<b>Schulische Tagesbetreuung (STB)</b>	<b>19.169,43</b>	<b>6.754,19</b>	<b>12.415,24</b>	<b>0,00</b>	<b>0,00</b>	<b>2.336,98</b>	<b>0,00</b>	<b>10.078,26</b>
	4/0100005/03066	10 Einzeltische, 5 Tische stapelbar,	4.511,66	949,82	3.561,84	0,00	0,00	474,91	0,00	3.086,93
	4/0100005/00827	Möbel (Piller) Anschaffung 2019	10.279,44	3.597,80	6.681,64	0,00	0,00	1.027,94	0,00	5.653,70
	4/0180003/03099	HP ProBook 450 G6 (Laptop STB)	787,00	449,72	337,28	0,00	0,00	224,85	0,00	112,43
	4/0180003/03101	PC-Komplettsystem, Intel i5-9500, F	657,34	281,72	375,62	0,00	0,00	187,81	0,00	187,81
	4/0340001/01847	Speisentransportgefäß inkl. Gastroc	1.280,71	896,49	384,22	0,00	0,00	256,15	0,00	128,07
	4/0340002/00884	Einbauherd (Miele) H 2265-1E BWS	946,64	331,32	615,32	0,00	0,00	94,66	0,00	520,66
	4/0340002/00885	Geschirrspüler (Miele) G-4920-SC A	706,64	247,32	459,32	0,00	0,00	70,66	0,00	388,66
	<b>429000</b>	<b>Sonstige Einrichtungen und Maßnahm</b>	<b>0,00</b>	<b>0,00</b>	<b>0,00</b>	<b>0,00</b>	<b>3.500,00</b>	<b>106,06</b>	<b>0,00</b>	<b>3.393,94</b>
	4/0070003/03070	Bürocontainer "Kühlschrank gegen	0,00	0,00	0,00	0,00	3.500,00	106,06	0,00	3.393,94
	<b>530000</b>	<b>Rettenungsdienste</b>	<b>1.704,00</b>	<b>766,80</b>	<b>937,20</b>	<b>0,00</b>	<b>0,00</b>	<b>170,40</b>	<b>0,00</b>	<b>766,80</b>
	4/0130002/00217	Defibrillator LIEFEPAK CR plus	1.704,00	766,80	937,20	0,00	0,00	170,40	0,00	766,80
	<b>742000</b>	<b>Produktionsförderung</b>	<b>4.360,37</b>	<b>4.360,37</b>	<b>0,00</b>	<b>0,00</b>	<b>0,00</b>	<b>0,00</b>	<b>0,00</b>	<b>0,00</b>
	4/0230001/02725	Klauenstand Rosensteiner Snap To	4.360,37	4.360,37	0,00	0,00	0,00	0,00	0,00	0,00
	<b>771000</b>	<b>Maßnahmen zur Förderung des Fremdi</b>	<b>1.140,49</b>	<b>180,08</b>	<b>960,41</b>	<b>0,00</b>	<b>0,00</b>	<b>120,05</b>	<b>0,00</b>	<b>840,36</b>
	4/0040010/02995	Sitzbank Rossano, 2 Stk. (05/2021)	1.140,49	180,08	960,41	0,00	0,00	120,05	0,00	840,36

Code	Ansatz Konto	Bezeichnung	Investitionskostenzuschuss in voller Höhe 31.12.2022	kumulierte Auflösung 31.12.2022	Buchwert des Zuschusses 31.12.2022	Zugänge/ + Umbuchungen - 31.12.2023	Abgänge/ - 31.12.2023	jährliche Auflösung 31.12.2023	Wertaufholung+/ Wertminderung- 31.12.2023	Buchwert des Zuschusses 31.12.2023
<b>814000</b>		<b>STRASSENREINIGUNG - WINTERDIEN</b>	<b>7.670,00</b>	<b>1.150,50</b>	<b>6.519,50</b>	<b>0,00</b>	<b>0,00</b>	<b>767,00</b>	<b>0,00</b>	<b>5.752,50</b>
4/0370001/02952		Schneeketten Pewag 480/65R28, 1	1.970,00	295,50	1.674,50	0,00	0,00	197,00	0,00	1.477,50
4/0370001/02953		Schneeketten Pewag 380/70R24, 1	1.720,00	258,00	1.462,00	0,00	0,00	172,00	0,00	1.290,00
4/0370001/02954		Schneeketten 440/80 R 28, 2 Paar,	3.980,00	597,00	3.383,00	0,00	0,00	398,00	0,00	2.985,00
<b>815000</b>		<b>Parkanlagen</b>	<b>870,24</b>	<b>130,53</b>	<b>739,71</b>	<b>0,00</b>	<b>0,00</b>	<b>87,02</b>	<b>0,00</b>	<b>652,69</b>
4/0290003/03136		Klimmbalken 3 tlg. (2021), ESG Sp	870,24	130,53	739,71	0,00	0,00	87,02	0,00	652,69
<b>820000</b>		<b>Wirtschaftshöfe</b>	<b>676,85</b>	<b>203,06</b>	<b>473,79</b>	<b>0,00</b>	<b>0,00</b>	<b>135,37</b>	<b>0,00</b>	<b>338,42</b>
4/0330001/02950		Handy Caterpillar Cat S61 Smartph	676,85	203,06	473,79	0,00	0,00	135,37	0,00	338,42
<b>831000</b>		<b>Freibäder</b>	<b>44.667,82</b>	<b>34.280,67</b>	<b>10.387,15</b>	<b>0,00</b>	<b>0,00</b>	<b>1.362,89</b>	<b>0,00</b>	<b>9.024,26</b>
4/0110002/00605		Betriebsausstattung 2005	11.200,00	11.200,00	0,00	0,00	0,00	0,00	0,00	0,00
5/0070002/00609		Sandkiste mit Überdachung	2.000,00	2.000,00	0,00	0,00	0,00	0,00	0,00	0,00
5/0070003/00826		Sonnensegel	8.579,05	909,90	7.669,15	0,00	0,00	259,97	0,00	7.409,18
5/0130002/00828		Notruf Sirene, Blitzleuchte, Druckkn	1.705,27	596,85	1.108,42	0,00	0,00	170,53	0,00	937,89
5/0240001/00599		Sauggerät Kero Piraya Bodensauge	8.000,00	7.157,90	842,10	0,00	0,00	842,10	0,00	0,00
5/0290003/00598		Wasserrutsche (blaue Schlange)	12.100,00	12.100,00	0,00	0,00	0,00	0,00	0,00	0,00
5/0300001/00601		Messkoffer f. Chemie Chematest 3C	1.083,50	316,02	767,48	0,00	0,00	90,29	0,00	677,19
<b>850000</b>		<b>WASSERVERSORGUNG</b>	<b>8.546,20</b>	<b>1.114,72</b>	<b>7.431,48</b>	<b>0,00</b>	<b>0,00</b>	<b>743,15</b>	<b>0,00</b>	<b>6.688,33</b>
5/0300001/03009		80 Stk. Funkwasserzähler Q3=4m³/l	8.546,20	1.114,72	7.431,48	0,00	0,00	743,15	0,00	6.688,33
<b>853100</b>		<b>Wohngebäude Obdacher-Straße 1</b>	<b>1.000,00</b>	<b>50,00</b>	<b>950,00</b>	<b>0,00</b>	<b>0,00</b>	<b>100,00</b>	<b>0,00</b>	<b>850,00</b>
5/0100005/01856		Einbauküche WELNOVA Home inkl	1.000,00	50,00	950,00	0,00	0,00	100,00	0,00	850,00
<b>Kulturgüter</b>										
<b>1027</b>	<b>Kulturgüter</b>		<b>11.022,70</b>	<b>2.133,42</b>	<b>8.889,28</b>	<b>0,00</b>	<b>0,00</b>	<b>711,14</b>	<b>0,00</b>	<b>8.178,14</b>
<b>362000</b>	<b>Denkmalpflege</b>		<b>11.022,70</b>	<b>2.133,42</b>	<b>8.889,28</b>	<b>0,00</b>	<b>0,00</b>	<b>711,14</b>	<b>0,00</b>	<b>8.178,14</b>
2/0060004/00528		Mariensäule vor GH Hirschenwirt	11.022,70	2.133,42	8.889,28	0,00	0,00	711,14	0,00	8.178,14
<b>Geleistete Anzahlungen für Anlagen und Anlagen in Bau</b>										
<b>1028</b>	<b>Geleistete Anzahlungen für Anlagen und Anlagen in Bau</b>		<b>0,00</b>	<b>0,00</b>	<b>0,00</b>	<b>0,00</b>	<b>10.000,00</b>	<b>0,00</b>	<b>0,00</b>	<b>10.000,00</b>
<b>211000</b>	<b>Volksschule</b>		<b>0,00</b>	<b>0,00</b>	<b>0,00</b>	<b>0,00</b>	<b>3.100,00</b>	<b>0,00</b>	<b>0,00</b>	<b>3.100,00</b>
2/0090002/00003		Bildungscampus Reichenfels, Volks	0,00	0,00	0,00	0,00	3.100,00	0,00	0,00	3.100,00
<b>240000</b>	<b>Kindergärten</b>		<b>0,00</b>	<b>0,00</b>	<b>0,00</b>	<b>0,00</b>	<b>3.400,00</b>	<b>0,00</b>	<b>0,00</b>	<b>3.400,00</b>
3/0090002/00002		Bildungscampus Reichenfels, Kinde	0,00	0,00	0,00	0,00	3.400,00	0,00	0,00	3.400,00
<b>320000</b>	<b>Ausbildung in Musik und darstellend K</b>		<b>0,00</b>	<b>0,00</b>	<b>0,00</b>	<b>0,00</b>	<b>3.500,00</b>	<b>0,00</b>	<b>0,00</b>	<b>3.500,00</b>
2/0090002/00002		Bildungscampus Reichenfels, Musik	0,00	0,00	0,00	0,00	3.500,00	0,00	0,00	3.500,00
<b>Ohne Zuordnung</b>			<b>6.156.262,36</b>	<b>1.717.232,54</b>	<b>4.439.029,82</b>	<b>0,00</b>	<b>0,00</b>	<b>336.350,79</b>	<b>0,00</b>	<b>4.102.679,03</b>
2/0040001/30101		KT - Nacherfassung Zuschüsse Str:	132.800,00	66.400,00	66.400,00	0,00	0,00	33.200,00	0,00	33.200,00
2/0040001/30102		KT - Nacherfassung Zuschüsse Str:	798.400,00	199.600,00	598.800,00	0,00	0,00	99.800,00	0,00	499.000,00



# Rechnungsabschluss 2023

Marktgemeinde Reichenfels

# Nachweis der Investitionszuschüsse

Code	Ansatz Konto	Bezeichnung	Investitionskostenzuschuss in voller Höhe 31.12.2022	kumulierte Auflösung 31.12.2022	Buchwert des Zuschusses 31.12.2022	Zugänge/ + Umbuchungen - 31.12.2023	Abgänge/ - 31.12.2023	jährliche Auflösung 31.12.2023	Wertaufholung/ Wertminderung- 31.12.2023	Buchwert des Zuschusses 31.12.2023
2/0040001/30103		KT - Nacherfassung Zuschüsse Str:	1.680.000,00	210.000,00	1.470.000,00	0,00	0,00	105.000,00	0,00	1.365.000,00
2/0040001/30104		KT - Nacherfassung Zuschüsse Str:	720.000,00	60.000,00	660.000,00	0,00	0,00	30.000,00	0,00	630.000,00
2/0040001/03099		BZ Sanierung Hauptstr./Industriestr.	85.000,00	14.166,68	70.833,32	0,00	0,00	2.575,76	0,00	68.257,56
2/0040001/03100		BZ Sanierung Hauptstr./Industriestr.	93.800,00	14.212,10	79.587,90	0,00	0,00	2.842,43	0,00	76.745,47
2/0040001/03101		BZ Sanierung Hauptstr./Industriestr.	39.800,00	5.427,27	34.372,73	0,00	0,00	1.206,06	0,00	33.166,67
2/0040001/03102		BZ Sanierung Gemeindestraßen 20	95.800,00	21.772,73	74.027,27	0,00	0,00	2.903,03	0,00	71.124,24
2/0040001/03103		BZ Sanierung Höllgrabenstraße 201	110.000,00	29.999,99	80.000,01	0,00	0,00	3.333,33	0,00	76.666,68
2/0040001/03104		BZ Asphaltierung Buchenweg 2014	20.000,00	4.848,48	15.151,52	0,00	0,00	606,06	0,00	14.545,46
2/0040001/03105		BZ Asphaltierung Buchenweg 2014	10.000,00	2.272,73	7.727,27	0,00	0,00	303,03	0,00	7.424,24
2/0040001/03106		BZ, KBO Sanierung Gemeindestraß	254.600,00	50.148,48	204.451,52	0,00	0,00	7.715,15	0,00	196.736,37
2/0040001/03107		BZ, KBO Sanierung Gemeindestraß	100.000,00	25.757,56	74.242,44	0,00	0,00	3.030,30	0,00	71.212,14
2/0040001/03108		BZ Sanierung Kerstenbergstrasse 2	33.300,00	11.100,00	22.200,00	0,00	0,00	1.009,09	0,00	21.190,91
2/0040001/03109		BZ Sanierung Kerstenbergstrasse 2	33.300,00	9.586,36	23.713,64	0,00	0,00	1.009,09	0,00	22.704,55
2/0040001/03110		BZ Sanierung Kerstenbergstrasse 2	31.500,00	8.590,92	22.909,08	0,00	0,00	954,55	0,00	21.954,53
2/0040001/03111		BZ Sanierung Gemeindestraßen/As	40.100,00	12.759,08	27.340,92	0,00	0,00	1.215,15	0,00	26.125,77
2/0040001/03112		BZ Sanierung Gemeindestraßen/As	8.200,00	2.360,60	5.839,40	0,00	0,00	248,49	0,00	5.590,91
2/0040001/03113		BZ Sanierung Gemeindestraßen/Nc	52.300,00	19.810,61	32.489,39	0,00	0,00	1.584,85	0,00	30.904,54
2/0040001/03114		BZ Ausbau Gemeindestraßen 1990	72.672,83	72.672,83	0,00	0,00	0,00	0,00	0,00	0,00
2/0040001/03115		BZ Ausbau Gemeindestraßen 1990	36.336,42	35.235,32	1.101,10	0,00	0,00	1.101,10	0,00	0,00
2/0040001/03116		BZ Ausbau Gemeindestraßen 1990	58.138,27	54.614,74	3.523,53	0,00	0,00	1.761,77	0,00	1.761,76
2/0040001/03117		BZ Ausbau Gemeindestraßen 1990	36.336,42	33.033,11	3.303,31	0,00	0,00	1.101,10	0,00	2.202,21
2/0040001/03118		BZ Sanierung Gemeindestraßen/Ra	37.426,51	26.652,23	10.774,28	0,00	0,00	1.134,13	0,00	9.640,15
2/0040001/03119		BZ Sanierung Gemeindestraßen/Ra	36.336,42	24.774,82	11.561,60	0,00	0,00	1.101,10	0,00	10.460,50
2/0040001/03120		BZ Sanierung Gemeindestraßen/Ra	81.756,94	53.265,87	28.491,07	0,00	0,00	2.477,48	0,00	26.013,59
2/0040001/03121		BZ Verlegung Hacklweg 1998-1999	18.168,21	13.488,51	4.679,70	0,00	0,00	550,55	0,00	4.129,15
2/0040001/03122		BZ Verlegung Hacklweg 1998-1999	29.069,13	20.700,73	8.368,40	0,00	0,00	880,88	0,00	7.487,52
2/0040001/03123		BZ Sanierung Gemeindestraßen/Or	110.000,00	54.999,99	55.000,01	0,00	0,00	3.333,33	0,00	51.666,68
2/0040001/03124		BZ Sanierung Gemeindestraßen/Or	100.000,00	46.969,68	53.030,32	0,00	0,00	3.030,30	0,00	50.000,02
2/0040001/03125		BZ Sanierung Ausbau der Sommer:	40.000,00	18.181,81	21.818,19	0,00	0,00	1.212,12	0,00	20.606,07
2/0040001/03126		BZ Sanierung Ausbau der Sommer:	21.500,00	9.121,22	12.378,78	0,00	0,00	651,51	0,00	11.727,27
2/0040001/03127		BZ Sanierung Ausbau der Sommer:	67.100,00	19.316,65	47.783,35	0,00	0,00	2.033,33	0,00	45.750,02
2/0040001/03128		BZ Sanierung Gemeindestraßen/Ra	72.600,00	42.900,00	29.700,00	0,00	0,00	2.200,00	0,00	27.500,00
2/0040001/03129		BZ Sanierung Gemeindestraßen/Ra	100.000,00	56.060,59	43.939,41	0,00	0,00	3.030,30	0,00	40.909,11
2/0040001/03130		BZ Sanierung Gemeindestraßen/Ra	80.000,00	42.424,23	37.575,77	0,00	0,00	2.424,24	0,00	35.151,53
2/0040001/03131		KT BZ Gemeindestraßen 1995	25.765,82	8.588,61	17.177,21	0,00	0,00	2.862,87	0,00	14.314,34
2/0040001/03132		KT BZ Gemeindestraßen 1999	-14.743,78	-3.402,42	-11.341,36	0,00	0,00	-21.548,58	0,00	10.207,22
2/0040001/03133		KT BZ Gemeindestraßen 1997	2.906,91	792,79	2.114,12	0,00	0,00	264,27	0,00	1.849,85
2/0040001/03134		KT BZ Gemeindestraßen 2000	15.415,45	3.303,30	12.112,15	0,00	0,00	1.101,10	0,00	11.011,05

**Rechnungsabschluss 2023**

Marktgemeinde Reichenfels

**Nachweis der Investitionszuschüsse**

Code	Ansatz Konto	Bezeichnung	Investitionskostenzuschuss in voller Höhe 31.12.2022	kumulierte Auflösung 31.12.2022	Buchwert des Zuschusses 31.12.2022	Zugänge/ + Umbuchungen - 31.12.2023	Abgänge/ - 31.12.2023	jährliche Auflösung 31.12.2023	Wertaufholung/ Wertminderung- 31.12.2023	Buchwert des Zuschusses 31.12.2023
2/0040001/03135		KT BZ Gemeindestraßen 2001	10.735,76	2.147,16	8.588,60	0,00	0,00	715,72	0,00	7.872,88
2/0040001/03136		KT BZ Gemeindestraßen 2002	50.618,18	9.490,92	41.127,26	0,00	0,00	3.163,64	0,00	37.963,62
2/0040001/03137		KT BZ Gemeindestraßen 2008	36.133,33	4.927,26	31.206,07	0,00	0,00	1.642,42	0,00	29.563,65
2/0040001/03138		KT BZ Gemeindestraßen 2009	35.127,27	4.581,81	30.545,46	0,00	0,00	1.527,27	0,00	29.018,19
2/0040001/03139		KT BZ Gemeindestraßen 2010	32.436,36	4.054,55	28.381,81	0,00	0,00	1.351,51	0,00	27.030,30
2/0040001/03140		KT BZ Gemeindestraßen 2011	33.787,88	4.054,55	29.733,33	0,00	0,00	1.351,52	0,00	28.381,81
2/0040001/03141		KT BZ Gemeindestraßen 2012	35.139,39	4.054,55	31.084,84	0,00	0,00	1.351,51	0,00	29.733,33
2/0040001/03142		KT BZ Gemeindestraßen 2013	36.490,71	4.054,53	32.436,18	0,00	0,00	1.351,51	0,00	31.084,67
2/0060001/02995		KT BZ Feuerwehr Gebäude	261.622,20	201.449,08	60.173,12	0,00	0,00	5.232,45	0,00	54.940,67
2/0060001/02996		KT Feuerwehr Gebäude, Landeszu:	10.900,93	8.393,72	2.507,21	0,00	0,00	218,02	0,00	2.289,19
3/0130003/00001		KT Freibad - Sanierung Desinfektio	35.000,00	10.500,00	24.500,00	0,00	0,00	3.500,00	0,00	21.000,00
3/0450001/03020		Ortskanalisation Landeszusch. BA (	16.496,73	11.052,80	5.443,93	0,00	0,00	329,94	0,00	5.113,99
3/0450001/03025		Kanalanschlussbeiträge 2005	8.690,21	3.041,56	5.648,65	0,00	0,00	173,80	0,00	5.474,85
3/0450001/03030		Kanalanschlussbeiträge 2010	1.717,04	429,26	1.287,78	0,00	0,00	34,34	0,00	1.253,44
3/0450001/03031		Kanalanschlussbeiträge 2011	3.522,61	810,19	2.712,42	0,00	0,00	70,45	0,00	2.641,97
3/0450001/03032		Kanalanschlussbeiträge 2012	13.057,01	2.741,97	10.315,04	0,00	0,00	261,14	0,00	10.053,90
3/0450001/03033		Kanalanschlussbeiträge 2013	7.221,34	1.372,07	5.849,27	0,00	0,00	144,43	0,00	5.704,84
3/0450001/03034		Kanalanschlussbeiträge 2014	11.369,89	1.932,89	9.437,00	0,00	0,00	227,40	0,00	9.209,60
3/0450001/03036		Kanalanschlussbeiträge 2016	36.690,00	4.769,70	31.920,30	0,00	0,00	733,80	0,00	31.186,50
3/0450001/03037		Kanalanschlussbeiträge 2017	2.312,32	254,37	2.057,95	0,00	0,00	46,25	0,00	2.011,70
3/0450001/03039		Kanalanschlussbeiträge 2019	17.682,98	1.237,81	16.445,17	0,00	0,00	353,66	0,00	16.091,51
3/0450001/03061		KT Kanalanschlussbeiträge 2020	5.296,83	317,82	4.979,01	0,00	0,00	105,94	0,00	4.873,07
3/0450001/03063		KT Kanalanschlussbeiträge 2021	13.674,12	410,22	13.263,90	0,00	0,00	273,48	0,00	12.990,42
3/0460003/03044		Hausanschlüsse, Wasseranschluss	21.855,12	12.252,13	9.602,99	0,00	0,00	662,28	0,00	8.940,71
3/0460003/03045		Hausanschlüsse, Wasseranschluss	4.070,99	2.158,84	1.912,15	0,00	0,00	123,36	0,00	1.788,79
3/0460003/03049		Wasseranschlussbeiträge 2009	11.870,67	4.856,19	7.014,48	0,00	0,00	359,72	0,00	6.654,76
3/0460003/03050		Wasseranschlussbeiträge 2010	1.144,51	450,86	693,65	0,00	0,00	34,68	0,00	658,97
3/0460003/03051		Wasseranschlussbeiträge 2011	2.441,12	850,68	1.590,44	0,00	0,00	73,97	0,00	1.516,47
3/0460003/03053		Wasseranschlussbeiträge 2013	4.814,65	1.386,04	3.428,61	0,00	0,00	145,90	0,00	3.282,71
3/0460003/03054		Wasseranschlussbeiträge 2014	5.950,99	1.532,82	4.418,17	0,00	0,00	180,33	0,00	4.237,84
3/0460003/03060		KT Hausanschlüsse, Wasseranschl	3.550,11	322,74	3.227,37	0,00	0,00	107,58	0,00	3.119,79
3/0460003/03063		KT Hausanschlüsse, Wasseranschl	9.355,56	425,25	8.930,31	0,00	0,00	283,50	0,00	8.646,81
4/0290003/03132		BZ ESG-Spielplatz 2018	9.800,00	4.410,00	5.390,00	0,00	0,00	980,00	0,00	4.410,00
<b>Gesamtsumme</b>			<b>10.934.362,57</b>	<b>4.091.834,83</b>	<b>6.842.527,74</b>	<b>0,00</b>	<b>209.938,79</b>	<b>475.821,63</b>	<b>0,00</b>	<b>6.576.644,90</b>

Nachweis Kundenforderungen



**Rechnungsabschluss 2023**

Marktgemeinde Reichenfels

**Nachweis Kundenforderungen**

Konto	Bezeichnung	Saldo Brutto 31.12.2022	Saldo Brutto 31.12.2023	Netto	USt
	<b>Nicht voranschlagswirksame Gebarung</b>				
0/000000/360300	Bundesgebühren - Verrechnung	14,30	0,00	0,00	0,00
0/000000/363200	Uebzahlg. Steu/abg Lfd. Jahr	-1,20	0,00	0,00	0,00
0/000000/369100	Jagdpatchbeiträge	-190,26	-1.907,90	-1.907,90	0,00
0/000000/369600	Naechtigungstaxe	75,60	-68,65	-68,65	0,00
0/000000/369601	Pauschalierte Naechtigungstaxe	183,92	198,80	198,80	0,00
0/000000/369800	Sonstige Erläge, Tierseuchenfondsbeiträge	62,90	44,80	44,80	0,00
	<b>Summe Nicht voranschlagswirksame Gebarung</b>	<b>145,26</b>	<b>-1.732,95</b>	<b>-1.732,95</b>	<b>0,00</b>
<b>163000</b>	<b>Freiwillige Feuerwehr</b>				
2/163000/816000	Kostenbeiträge (Kostenersätze) für sonstige Leistungen	0,00	2.088,00	2.088,00	0,00
	<b>Summe 163000 Freiwillige Feuerwehr</b>	<b>0,00</b>	<b>2.088,00</b>	<b>2.088,00</b>	<b>0,00</b>
<b>240000</b>	<b>Kindergärten</b>				
2/240000/816000	Kostenbeitrag Kindergartentransport	23,00	46,00	40,70	5,30
	<b>Summe 240000 Kindergärten</b>	<b>23,00</b>	<b>46,00</b>	<b>40,70</b>	<b>5,30</b>
<b>429000</b>	<b>Sonstige Einrichtungen und Maßnahme</b>				
2/429000/811000	Miet- und Pachtertrag	0,00	200,00	200,00	0,00
	<b>Summe 429000 Sonstige Einrichtungen und Maßnahme</b>	<b>0,00</b>	<b>200,00</b>	<b>200,00</b>	<b>0,00</b>
<b>640000</b>	<b>Einrichtungen und Maßnahmen nach der STVO</b>				
2/640000/816000	Kostenbeiträge (Kostenersätze) für sonstige Leistungen	0,00	290,82	290,82	0,00
	<b>Summe 640000 Einrichtungen und Maßnahmen nach der STVO</b>	<b>0,00</b>	<b>290,82</b>	<b>290,82</b>	<b>0,00</b>
<b>742000</b>	<b>Produktionsförderung</b>				
2/742000/852200	Kostenbeiträge Deckhengste pro gemeldete Zuchtstute € 15,-	15,00	0,00	0,00	0,00
	<b>Summe 742000 Produktionsförderung</b>	<b>15,00</b>	<b>0,00</b>	<b>0,00</b>	<b>0,00</b>
<b>820000</b>	<b>Wirtschaftshöfe</b>				
2/820000/816100	Kostenersätze f. sonstige Leistungen, Arbeits-, Maschinenleistungen an Dritte	81,78	201,96	168,30	33,66
2/820000/816110	Kostenersätze f. sonstige Leistungen, Arbeits-, Maschinenleistungen an RI KG	805,26	211,26	176,05	35,21
	<b>Summe 820000 Wirtschaftshöfe</b>	<b>887,04</b>	<b>413,22</b>	<b>344,35</b>	<b>68,87</b>
<b>840001</b>	<b>Grundbesitz - Lift</b>				
2/840001/811100	Einnahmen Betriebskosten (Stromkosten)	228,91	1.288,91	1.288,91	0,00
	<b>Summe 840001 Grundbesitz - Lift</b>	<b>228,91</b>	<b>1.288,91</b>	<b>1.288,91</b>	<b>0,00</b>

Konto	Bezeichnung	Saldo Brutto	Saldo Brutto	Netto	USt
		31.12.2022	31.12.2023		
<b>850000</b>	<b>WASSERVERSORGUNG</b>				
2/850000/852100	Wasserbezugsgebühren 10 % (ca. 53.000 m³)	1.045,73	1.486,39	1.351,28	135,11
2/850000/852200	Wasserbereitstellungsgebühren 10 % (ca. 840 BWE)	1.036,16	1.544,35	1.403,95	140,40
	<b>Summe 850000 WASSERVERSORGUNG</b>	<b>2.081,89</b>	<b>3.030,74</b>	<b>2.755,23</b>	<b>275,51</b>
<b>851000</b>	<b>ABWASSERBESEITIGUNG</b>				
2/851000/300200	Tilgungszuschüsse zum Schuldendienst (Barwert) - BA004	13.911,12	11.477,59	11.477,59	0,00
2/851000/852100	Kanalbenützungsggebühren 10 % (ca. 57.000 m³)	2.690,13	2.648,55	2.407,77	240,78
2/851000/852200	Abwasserbeseitigung Bereitstellungsgebühren 10 % (ca. 860 BWE)	3.481,57	3.607,33	3.279,42	327,91
	<b>Summe 851000 ABWASSERBESEITIGUNG</b>	<b>20.082,82</b>	<b>17.733,47</b>	<b>17.164,78</b>	<b>568,69</b>
<b>852000</b>	<b>MÜLLBESEITIGUNG</b>				
1/852000/754010	Deponieumlage ABFALLWIVB Betriebskostenanteil Deponie Hart	0,00	2.577,11	2.342,83	234,28
1/852000/754030	Verursachergebühr Kompostierung BK-Anteil Kompostierungsanlage St. Andrä	0,00	-67,89	-61,72	-6,17
2/852000/808000	Veräußerungen von Waren, Sonst. Einnahmen 10 % + 20 % Gutschrift BRG`s	0,00	4.489,32	3.741,10	748,22
2/852000/808002	Veräußerungen von Waren, Sonst. Einnahmen 10 % Altkleidersammlung	0,00	551,60	501,45	50,15
2/852000/808003	Veräußerungen von Waren, Vergütungen 20 % Altspeiseöle	0,00	198,00	165,00	33,00
2/852000/829000	Sonstige Einnahmen 10% + 20% Gutschrift BRG`s (ARO,AGR,ARGEV)	3.200,80	0,00	0,00	0,00
2/852000/829001	Sonstige Einnahmen 20% lt. Abgeltungsverordnung	907,94	0,00	0,00	0,00
2/852000/829002	Sonstige Einnahmen 10% Vergütung Altkleidersammlung	661,54	0,00	0,00	0,00
2/852000/829010	Vergütungen 20% Altspeiseöle	243,00	0,00	0,00	0,00
2/852000/852000	Müllabfuhrgebühren 10%	457,29	0,00	0,00	0,00
2/852000/852001	Bereitstellungsgebühren 10%	1.193,16	0,00	0,00	0,00
2/852000/852100	Müllabfuhrgebühren 10 %	0,00	942,54	856,83	85,71
2/852000/852102	Müllabfuhrgebühren Biomüll 10 %	0,00	24,37	22,15	2,22
2/852000/852200	Bereitstellungsgebühren 10 %	61,27	1.078,69	980,71	97,98
2/852000/852202	Bereitstellungsgebühren Biomüll 10 %	0,00	17,02	15,47	1,55
	<b>Summe 852000 MÜLLBESEITIGUNG</b>	<b>6.725,00</b>	<b>9.810,76</b>	<b>8.563,82</b>	<b>1.246,94</b>
<b>910000</b>	<b>Geldverkehr</b>				
2/910000/816000	Kostenbeiträge (Kostensätze) für sonstige Leistungen	0,00	15,00	15,00	0,00
	<b>Summe 910000 Geldverkehr</b>	<b>0,00</b>	<b>15,00</b>	<b>15,00</b>	<b>0,00</b>
<b>920000</b>	<b>Ausschließliche Gemeindeabgaben</b>				
2/920000/830000	Grundsteuer von den land- und forstwirtschaftlichen Betrieben, Grundsteuer A	253,18	93,62	93,62	0,00
2/920000/831000	Grundsteuer von den Grundstücken, Grundsteuer B	2.471,04	1.275,39	1.275,39	0,00
2/920000/833100	Kommunalsteuer	823,22	3.076,79	3.076,79	0,00
2/920000/834100	Ortstaxe	94,50	6,00	6,00	0,00

# Rechnungsabschluss 2023

Marktgemeinde Reichenfels

## Nachweis Kundenforderungen

Konto	Bezeichnung	Saldo Brutto	Saldo Brutto	Netto	USt
		31.12.2022	31.12.2023		
2/920000/834200	Pauschalierte Ortstaxe	112,50	213,00	213,00	0,00
2/920000/838000	Abgaben für das Halten von Tieren, Hundeabgabe	72,00	90,00	90,00	0,00
2/920000/842000	Zweitwohnsitzabgaben	86,50	58,00	58,00	0,00
2/920000/849000	Nebenansprüche (Mahngebühren, Säumniszuschläge)	116,71	149,24	149,24	0,00
2/920000/856000	Verwaltungsabgaben Gemeinde	33,30	180,00	180,00	0,00
<b>Summe 920000 Ausschließliche Gemeindeabgaben</b>		<b>4.062,95</b>	<b>5.142,04</b>	<b>5.142,04</b>	<b>0,00</b>
<b>945000</b>	<b>Sonstige Zuschüsse des Bundes</b>				
2/945000/860400	Transfers von Bund, Bundesfonds und Bundeskammern - Zuschuss Bundespflegefonds	33.875,11	34.382,46	34.382,46	0,00
<b>Summe 945000 Sonstige Zuschüsse des Bundes</b>		<b>33.875,11</b>	<b>34.382,46</b>	<b>34.382,46</b>	<b>0,00</b>
<b>Gesamt</b>		<b>Brutto</b>	<b>Brutto</b>	<b>Netto</b>	<b>USt</b>
		<b>31.12.2022</b>	<b>31.12.2023</b>		
		<b>68.126,98</b>	<b>72.708,47</b>	<b>70.543,16</b>	<b>2.165,31</b>
		<b>Einnahmen</b>	<b>70.199,25</b>	<b>68.262,05</b>	<b>1.937,20</b>
		<b>Ausgaben</b>	<b>2.509,22</b>	<b>2.281,11</b>	<b>228,11</b>

### Forderungen

Konto	Bezeichnung	Saldo lt. Konto	Saldo lt. Konto	Offen	Differenz
		31.12.2022	31.12.2023		
230000	Kurzfristige Forderungen aus Lieferungen und Leistungen	40.172,60	44.739,60	44.739,60	0,00
231000	Langfristige Forderungen aus Lieferungen und Leistungen	0,00	0,00	0,00	0,00
233000	Forderungen aus Abgaben	14.043,26	16.491,28	16.491,28	0,00
283000	Sonstige kurzfristige Forderungen	0,00	0,00	0,00	0,00
284000	Sonstige langfristige Forderungen	13.911,12	11.477,59	11.477,59	0,00
<b>Summe</b>		<b>68.126,98</b>	<b>72.708,47</b>	<b>72.708,47</b>	<b>0,00</b>





Nachweis Lieferantenverbindlichkeiten



Konto	Bezeichnung	Saldo Brutto 31.12.2022	Saldo Brutto 31.12.2023	Netto	USt
	<b>Nicht voranschlagswirksame Gebarung</b>				
9/000000/362000	Pensionsfond - Einheb. Pensionsbeit	66,52	874,97	874,97	0,00
	<b>Summe Nicht voranschlagswirksame Gebarung</b>	<b>66,52</b>	<b>874,97</b>	<b>874,97</b>	<b>0,00</b>
<b>000000</b>	<b>Gemeinderat</b>				
1/000000/728100	Entgelte für sonstige Leistungen, Lohnverrechnung	734,16	691,23	691,23	0,00
	<b>Summe 000000 Gemeinderat</b>	<b>734,16</b>	<b>691,23</b>	<b>691,23</b>	<b>0,00</b>
<b>010000</b>	<b>Gemeindeamt</b>				
1/010000/457010	Kopien Herstellung auf gemieteten Geräten	0,00	553,84	553,84	0,00
1/010000/614000	Instandhaltung von Gebäuden und Bauten	0,00	74,09	74,09	0,00
1/010000/630000	Postdienste	273,89	255,05	255,05	0,00
1/010000/700000	Mietzinse "RICOH Kopierer+Faxgerät"	0,00	169,60	169,60	0,00
1/010000/710000	Öffentliche Abgaben, ohne Gebühren gemäß FAG	47,14	28,09	28,09	0,00
1/010000/728100	Entgelte für sonstige Leistungen, Lohnverrechnung	909,72	921,65	921,65	0,00
1/010000/728200	Entgelt f. sonst. Leistung v. Firmen jährliche LMR-Basiskosten	314,22	384,85	384,85	0,00
	<b>Summe 010000 Gemeindeamt</b>	<b>1.544,97</b>	<b>2.387,17</b>	<b>2.387,17</b>	<b>0,00</b>
<b>015000</b>	<b>Pressestelle, Amtsblatt und Öffentlichkeitsarbeit</b>				
1/015000/630000	Porto Gemeindezeitung	224,97	0,00	0,00	0,00
	<b>Summe 015000 Pressestelle, Amtsblatt und Öffentlichkeitsarbeit</b>	<b>224,97</b>	<b>0,00</b>	<b>0,00</b>	<b>0,00</b>
<b>031001</b>	<b>Revision ÖEK, Flächenwidmung</b>				
5/031001/070000	Aktivierungsfähige Rechte (Immaterielle Vermögenswerte)	4.653,85	0,00	0,00	0,00
	<b>Summe 031001 Revision ÖEK, Flächenwidmung</b>	<b>4.653,85</b>	<b>0,00</b>	<b>0,00</b>	<b>0,00</b>
<b>070000</b>	<b>Verfügunsmittel</b>				
1/070000/729000	Sonstige Ausgaben, Verfügungsmittel Bürgermeister	0,00	418,00	418,00	0,00
	<b>Summe 070000 Verfügungsmittel</b>	<b>0,00</b>	<b>418,00</b>	<b>418,00</b>	<b>0,00</b>
<b>091000</b>	<b>Personalausbildung und Personalfort</b>				
1/091000/728000	Entgelte für sonstige Leistungen, Kursbeiträge, Lehrgänge	178,80	0,00	0,00	0,00
	<b>Summe 091000 Personalausbildung und Personalfort</b>	<b>178,80</b>	<b>0,00</b>	<b>0,00</b>	<b>0,00</b>
<b>132000</b>	<b>Gesundheitspolizei</b>				
1/132000/728000	Entgelte für sonstige Leistungen (Totenbeschauer, nur für Todesfälle im Ortsgebiet)	0,00	145,73	145,73	0,00
	<b>Summe 132000 Gesundheitspolizei</b>	<b>0,00</b>	<b>145,73</b>	<b>145,73</b>	<b>0,00</b>

**Rechnungsabschluss 2023**

Marktgemeinde Reichenfels

**Nachweis Lieferantenverbindlichkeiten**

Konto	Bezeichnung	Saldo Brutto	Saldo Brutto	Netto	USt
		31.12.2022	31.12.2023		
<b>163000</b>	<b>Freiwillige Feuerwehr</b>				
1/163000/452000	Treibstoffe	353,81	64,17	64,17	0,00
1/163000/617000	Instandhaltung von Fahrzeugen Instandhaltung Fuhrpark	1.561,99	0,00	0,00	0,00
1/163000/631000	Telekommunikationsdienst Telefon ,SMS-Alarmierung	111,60	117,93	117,93	0,00
	<b>Summe 163000 Freiwillige Feuerwehr</b>	<b>2.027,40</b>	<b>182,10</b>	<b>182,10</b>	<b>0,00</b>
<b>163002</b>	<b>Freiwillige Feuerwehren, Umbau FF Reichenfels-St. Peter</b>				
1/163002/042000	Amts-, Betriebs- und Geschäftsausstattung	0,00	16.671,12	16.671,12	0,00
	<b>Summe 163002 Freiwillige Feuerwehren, Umbau FF Reichenfels-St. Peter</b>	<b>0,00</b>	<b>16.671,12</b>	<b>16.671,12</b>	<b>0,00</b>
<b>211000</b>	<b>Volksschule</b>				
1/211000/457010	Kopien Herstellung auf gemieteten Geräten	0,00	169,45	169,45	0,00
1/211000/618000	Instandhaltung von sonstigen Anlage Turnsaalüberprüf.	168,16	0,00	0,00	0,00
1/211000/630000	Postdienste	4,50	3,30	3,30	0,00
1/211000/700000	Mietzinse "RICOH Kopierer"	0,00	65,58	65,58	0,00
1/211000/728200	Entgelte für sonstige Leistungen, Reinigung	3.568,32	3.268,32	3.268,32	0,00
	<b>Summe 211000 Volksschule</b>	<b>3.740,98</b>	<b>3.506,65</b>	<b>3.506,65</b>	<b>0,00</b>
<b>232000</b>	<b>Schülerbetreuung</b>				
1/232000/621000	Schülertransporte	4.692,53	5.093,71	5.093,71	0,00
	<b>Summe 232000 Schülerbetreuung</b>	<b>4.692,53</b>	<b>5.093,71</b>	<b>5.093,71</b>	<b>0,00</b>
<b>240000</b>	<b>Kindergärten</b>				
1/240000/457010	Kopien Herstellung auf gemieteten Geräten	0,00	88,90	74,08	14,82
1/240000/631100	Internet	9,72	23,00	19,17	3,83
1/240000/700000	Mietzinse "RICOH Kopierer"	0,00	74,75	62,29	12,46
	<b>Summe 240000 Kindergärten</b>	<b>9,72</b>	<b>186,65</b>	<b>155,54</b>	<b>31,11</b>
<b>320000</b>	<b>Ausbildung in Musik und darstellend Kunst</b>				
1/320000/631100	Internet	43,54	45,67	45,67	0,00
	<b>Summe 320000 Ausbildung in Musik und darstellend Kunst</b>	<b>43,54</b>	<b>45,67</b>	<b>45,67</b>	<b>0,00</b>
<b>411000</b>	<b>MASSNAHMEN DER ALLGEMEINEN SOZIALHI</b>				
1/411000/751601	Transfers an Länder, Heizkostenzuschuss	415,00	235,00	235,00	0,00
	<b>Summe 411000 MASSNAHMEN DER ALLGEMEINEN SOZIALHI</b>	<b>415,00</b>	<b>235,00</b>	<b>235,00</b>	<b>0,00</b>
<b>429000</b>	<b>Sonstige Einrichtungen und Maßnahme</b>				
1/429000/729001	Sonstige Ausgaben Baby-Kind-Netzwerk	330,40	165,20	165,20	0,00

**Rechnungsabschluss 2023**

Marktgemeinde Reichenfels

**Nachweis Lieferantenverbindlichkeiten**

Konto	Bezeichnung	Saldo Brutto 31.12.2022	Saldo Brutto 31.12.2023	Netto	USt
1/429000/752300	Transfers an Gemeinden, Gemeindeverbände (Pflegekoordinatorin 1 VZÄ)	729,27	0,00	0,00	0,00
	<b>Summe 429000 Sonstige Einrichtungen und Maßnahme</b>	<b>1.059,67</b>	<b>165,20</b>	<b>165,20</b>	<b>0,00</b>
<b>441900</b>	<b>Corona-Krise 2020</b>				
1/441900/458000	Mittel zur ärztlichen Betreuung und Gesundheitsvorsorge	0,00	372,27	372,27	0,00
	<b>Summe 441900 Corona-Krise 2020</b>	<b>0,00</b>	<b>372,27</b>	<b>372,27</b>	<b>0,00</b>
<b>616100</b>	<b>SONSTIGE STRASSEN UND WEGE</b>				
1/616100/611002	Instandhaltung von Straßenbauten (ländliches Wegenetz)	4.573,80	0,00	0,00	0,00
	<b>Summe 616100 SONSTIGE STRASSEN UND WEGE</b>	<b>4.573,80</b>	<b>0,00</b>	<b>0,00</b>	<b>0,00</b>
<b>616200</b>	<b>Sonstige Straßen und Wege, ländliches Wegenetz</b>				
1/616200/611000	Instandhaltung von Straßenbauten (ländl. Wegenetz)	0,00	8.503,80	8.503,80	0,00
	<b>Summe 616200 Sonstige Straßen und Wege, ländliches Wegenetz</b>	<b>0,00</b>	<b>8.503,80</b>	<b>8.503,80</b>	<b>0,00</b>
<b>742000</b>	<b>Produktionsförderung</b>				
1/742000/755000	Kilometergeld für Tierärzte	0,00	1.310,16	1.310,16	0,00
	<b>Summe 742000 Produktionsförderung</b>	<b>0,00</b>	<b>1.310,16</b>	<b>1.310,16</b>	<b>0,00</b>
<b>771000</b>	<b>Maßnahmen zur Förderung des Fremdenverkehrs</b>				
1/771000/700000	Pachtzinse Guckofen-Pavillon, Riegler Rudolf	11,99	110,21	110,21	0,00
	<b>Summe 771000 Maßnahmen zur Förderung des Fremdenverkehrs</b>	<b>11,99</b>	<b>110,21</b>	<b>110,21</b>	<b>0,00</b>
<b>814000</b>	<b>STRASSENREINIGUNG - WINTERDIENST</b>				
1/814000/042000	Amts-, Betriebs- und Geschäftsausstattung (Schneeketten etc.)	779,93	0,00	0,00	0,00
1/814000/455000	Chemische Mittel -Streusalz	0,00	6.194,16	6.194,16	0,00
1/814000/459000	Sonstige Verbrauchsgüter -Streumittel (Splitt)	6.633,97	11.396,51	11.396,51	0,00
1/814000/617000	Instandhaltung von Fahrzeugen	0,00	326,69	326,69	0,00
1/814000/728000	Entgelte für sonstige Leistungen (Schneeräumung)	0,00	17.708,03	17.708,03	0,00
	<b>Summe 814000 STRASSENREINIGUNG - WINTERDIENST</b>	<b>7.413,90</b>	<b>35.625,39</b>	<b>35.625,39</b>	<b>0,00</b>
<b>820000</b>	<b>Wirtschaftshöfe</b>				
1/820000/452000	Treibstoffe	3.243,35	3.865,65	3.865,65	0,00
1/820000/459000	Sonstige Verbrauchsgüter	0,00	54,98	54,98	0,00
1/820000/617000	Instandhaltung von Fahrzeugen	142,80	1.626,71	1.626,71	0,00
1/820000/631000	Telekommunikationsdienst Telefonanschluss, Handy	34,25	0,00	0,00	0,00
1/820000/728000	Entgelte f. sonst. Leistungen	432,00	0,00	0,00	0,00
	<b>Summe 820000 Wirtschaftshöfe</b>	<b>3.852,40</b>	<b>5.547,34</b>	<b>5.547,34</b>	<b>0,00</b>

**Rechnungsabschluss 2023**

Marktgemeinde Reichenfels

**Nachweis Lieferantenverbindlichkeiten**

Konto	Bezeichnung	Saldo Brutto 31.12.2022	Saldo Brutto 31.12.2023	Netto	USt
<b>831000</b>	<b>Freibäder</b>				
1/831000/631000	Telekommunikationsdienste Telefon	12,83	13,92	11,60	2,32
	<b>Summe 831000 Freibäder</b>	<b>12,83</b>	<b>13,92</b>	<b>11,60</b>	<b>2,32</b>
<b>850000</b>	<b>WASSERVERSORGUNG</b>				
1/850000/630000	Porto Abgabenvorschreibung	260,93	0,00	0,00	0,00
1/850000/728000	Entgelte für sonstige Leistungen (Wasserproben etc.)	651,00	111,00	111,00	0,00
	<b>Summe 850000 WASSERVERSORGUNG</b>	<b>911,93</b>	<b>111,00</b>	<b>111,00</b>	<b>0,00</b>
<b>850010</b>	<b>WVA - Sanierung Quelfassungen und Hochbehälter</b>				
5/850010/060000	Im Bau befindliche Grundstückseinrichtungen	7.376,49	0,00	0,00	0,00
	<b>Summe 850010 WVA - Sanierung Quelfassungen und Hochbehälter</b>	<b>7.376,49</b>	<b>0,00</b>	<b>0,00</b>	<b>0,00</b>
<b>851000</b>	<b>ABWASSERBESEITIGUNG</b>				
1/851000/612000	Instandhaltung von Abwasseranlagen	3.312,00	0,00	0,00	0,00
	<b>Summe 851000 ABWASSERBESEITIGUNG</b>	<b>3.312,00</b>	<b>0,00</b>	<b>0,00</b>	<b>0,00</b>
<b>852000</b>	<b>MÜLLBESEITIGUNG</b>				
1/852000/457000	Druckwerke	0,00	187,00	170,00	17,00
1/852000/728000	Entgelte für sonstige Leistungen (monatl. Abfuhr Restmüll)	1.872,44	1.997,06	1.815,51	181,55
1/852000/728100	Entgelte für sonstige Leistungen (Sperrmüll)	367,40	367,40	334,00	33,40
1/852000/728300	Entgelte für sonstige Leistungen (Abtransport biogener Abfälle)	758,34	1.055,05	959,14	95,91
1/852000/728500	Entgelt f. sonst. Leistungen (Alt-, Abbruchholz)	394,46	0,00	0,00	0,00
1/852000/728600	Entgelte für sonstige Leistungen (Silofolien)	194,81	284,50	258,64	25,86
1/852000/728900	Entgelte f. sonst. Leistungen (Bau-, Brandschutt)	685,63	0,00	0,00	0,00
1/852000/754010	Deponieumlage ABFALLWIVB Betriebskostenanteil Deponie Hart	-3.470,48	0,00	0,00	0,00
1/852000/754030	Verursachergebühr Kompostierung BK-Anteil Kompostierungsanlage St. Andrä	9,32	0,00	0,00	0,00
1/852000/754040	Altstoffsammlung Altpapier	2.141,30	2.972,82	2.702,56	270,26
	<b>Summe 852000 MÜLLBESEITIGUNG</b>	<b>2.953,22</b>	<b>6.863,83</b>	<b>6.239,85</b>	<b>623,98</b>
<b>853000</b>	<b>Wohngebäude Aurachtalstraße 8</b>				
1/853000/611000	Instandhaltung von Straßenbauten	1.659,83	0,00	0,00	0,00
1/853000/614000	Instandhaltung von Gebäuden und Bauten	0,00	630,00	525,00	105,00
	<b>Summe 853000 Wohngebäude Aurachtalstraße 8</b>	<b>1.659,83</b>	<b>630,00</b>	<b>525,00</b>	<b>105,00</b>
<b>853100</b>	<b>Wohngebäude Obdacher-Straße 1</b>				
1/853100/614000	Instandhaltung von Gebäuden und Bauten	0,00	210,00	175,00	35,00
	<b>Summe 853100 Wohngebäude Obdacher-Straße 1</b>	<b>0,00</b>	<b>210,00</b>	<b>175,00</b>	<b>35,00</b>

**Rechnungsabschluss 2023**

Marktgemeinde Reichenfels

**Nachweis Lieferantenverbindlichkeiten**

Konto	Bezeichnung	Saldo Brutto 31.12.2022	Saldo Brutto 31.12.2023	Netto	USt
	<b>Gesamt</b>	<b>Brutto 31.12.2022</b>	<b>Brutto 31.12.2023</b>	<b>Netto</b>	<b>USt</b>
		51.470,50	89.901,12	89.103,71	797,41
		<b>Ausgaben</b>	<b>89.901,12</b>	<b>89.103,71</b>	<b>797,41</b>
		<b>Einnahmen</b>	<b>0,00</b>	<b>0,00</b>	<b>0,00</b>

**Verbindlichkeiten**

Konto	Bezeichnung	Saldo lt. Konto 31.12.2022	Saldo lt. Konto 31.12.2023	Offen	Differenz
331000	Kurzfristige Verbindlichkeiten aus Lieferungen und Leistungen	51.470,50	89.901,12	89.901,12	0,00
332000	Langfristige Verbindlichkeiten aus Lieferungen und Leistungen	0,00	0,00	0,00	0,00
333000	Kurzfristige Verbindlichkeiten aus Abgaben	0,00	0,00	0,00	0,00
<b>Summe</b>		<b>51.470,50</b>	<b>89.901,12</b>	<b>89.901,12</b>	<b>0,00</b>





Jahresabschlüsse der wirtschaftlichen Unternehmungen  
Reichenfelder Infrastruktur KG



**JAHRESABSCHLUSS**  
zum 31.12.2022  
der  
**Reichenfelder Infrastruktur KG**

9463 Reichenfels  
Liftstrasse 1

BDO Wolfsberg GmbH  
Steuerberatungsgesellschaft  
Sporergasse 9  
9400 Wolfsberg, Kärnten  
LG Klagenfurt FN204298p

# Inhaltsverzeichnis

Auftrag und Durchführung.....	1
Vollständigkeitserklärung.....	2 - 3
Rechtliche und Steuerliche Verhältnisse.....	4
Bilanz zum 31. Dezember 2022 (detailliert).....	5 - 7
Gewinn- und Verlustrechnung vom 1. Jänner 2022 bis 31. Dezember 2022 (detailliert).....	8 - 9
Anlagevermögen.....	10
Sachkontenübersicht.....	11
Zugänge.....	12
Erläuterungen zu Bilanz und Gewinn- und Verlustrechnung.....	13
Steuererklärungen.....	14
Beilagen zu Steuererklärungen.....	15
Auftragsbestätigung.....	16 - 17
Allgemeine Auftragsbedingungen für Wirtschaftstreuhänderberufe (AAB) 2018.....	18 - 22

Bericht über die

Erstellung des Jahresabschlusses  
zum 31. Dezember 2022  
der  
Reichenfelser Infrastruktur KG.

Wir haben auftragsgemäß den Jahresabschluss der Reichenfelser Infrastruktur KG zum 31. Dezember 2022 – bestehend aus Bilanz, Gewinn- und Verlustrechnung sowie Anhang – auf Grundlage der Buchführung und des Inventars sowie der Vorgaben zu den anzuwendenden Bilanzierungs- und Bewertungsmethoden erstellt.

Grundlage für die Erstellung des Abschlusses waren die von uns durchgeführten Tätigkeiten (zB die gesamte Buchhaltung, Lohn- und Gehaltsbuchführung, Anlagenverzeichnis) und die uns darüber hinaus vorgelegten Belege, Bücher und Bestandsnachweise, die wir auftragsgemäß nicht auf Ordnungsmäßigkeit oder Plausibilität geprüft haben, sowie die uns erteilten Auskünfte. Die Buchführung sowie die Aufstellung des Inventars und des Jahresabschlusses nach UGB und den ergänzenden Bestimmungen des Gesellschaftsvertrags liegen in Ihrer Verantwortung.

Wir haben weder eine Abschlussprüfung noch eine prüferische Durchsicht des Abschlusses noch eine sonstige Prüfung oder vereinbarte Untersuchungshandlungen vorgenommen und geben demzufolge keine Zusicherung (Bestätigung) zum Abschluss.

Sie sind sowohl für die Richtigkeit als auch für die Vollständigkeit der uns zur Verfügung gestellten Unterlagen und Auskünfte verantwortlich, auch gegenüber den Nutzern des von uns erstellten Abschlusses. Wir verweisen in diesem Zusammenhang auf die auf unser Verlangen von Ihnen unterschriebenen Vollständigkeitserklärung.

Der Erstellungsauftrag wurde unter Beachtung des Fachgutachtens KFS/RL 26 „Grundsätze für die Erstellung von Abschlüssen“ durchgeführt. Für den Erstellungsauftrag gelten die Allgemeinen Auftragsbedingungen (AAB) für Wirtschaftstreuhänder der Kammer der Wirtschaftstreuhänder (KWT) in der Fassung vom 18.04.2018.

Eine Weitergabe des von uns erstellten Abschlusses an Dritte darf nur unter Beigabe des Erstellungsberichts erfolgen.

Im Falle der Weitergabe des von uns erstellten Abschlusses an Dritte gelten die in Punkt 7. der AAB für Wirtschaftstreuhänder der KWT enthaltenen Ausführungen zur Haftung auch gegenüber Dritten.

Reichenfelser Infrastruktur KG  
Liftstrasse 1  
9463 Reichenfels

An  
BDO Wolfsberg GmbH  
Steuerberatungsgesellschaft  
Sporergasse 9  
9400 Wolfsberg, Kärnten

### **Vollständigkeitserklärung**

Diese Vollständigkeitserklärung wird in Verbindung mit dem von Ihnen erstellten Jahresabschluss für das Geschäftsjahr 2022 abgegeben. Durch die Erklärung bestätigen wir Ihnen, dass Sie aufgrund der Ihnen übergebenen Unterlagen und der Ihnen gegebenen Informationen in die Lage versetzt worden sind, einen Jahresabschluss zu erstellen, der ein möglichst getreues Bild der Vermögens- und Finanzlage des Unternehmens zum 31.12.2022 und der Ertragslage des Unternehmens im Geschäftsjahr vom 01.01.2022 bis zum 31.12.2022 in Übereinstimmung mit dem UGB vermittelt.

Ihnen als mit der Erstellung des oben angeführten Jahresabschlusses beauftragtem Steuerberater erklären wir als zur Aufstellung des Jahresabschlusses verpflichteter Geschäftsführer folgendes:

Die Belege, Bücher und Bestandsnachweise sowie die Auskünfte, die von uns für die Erstellung des Abschlusses an Sie übermittelt wurden, wurden Ihnen vollständig und nach bestem Wissen und Gewissen gegeben.

In den vorgelegten Büchern und Aufzeichnungen sind sämtliche Geschäftsvorfälle lückenlos und vollständig aufgezeichnet, die für das oben genannte Geschäftsjahr buchungspflichtig geworden sind.

Wir haben sichergestellt, dass im Rahmen der gesetzlichen Aufbewahrungspflichten und -fristen auch die nicht ausgedruckten Daten jederzeit verfügbar sind und innerhalb angemessener Frist lesbar gemacht werden können.

Die Verantwortung für die Aufstellung des Jahresabschlusses sowie für die Erstellung des Lageberichts in Übereinstimmung mit den anzuwendenden Rechnungslegungsvorschriften liegt bei uns. Diese Verantwortung beinhaltet insbesondere grundsätzliche Entscheidungen über die Abbildung von Geschäftsvorfällen bzw Vermögensgegenständen und Schulden im Jahresabschluss, die Auswahl und Anwendung angemessener Bilanzierungs- und Bewertungsmethoden und die Vornahme von Schätzungen, die unter Berücksichtigung der gegebenen Rahmenbedingungen angemessen erscheinen.

In dem von Ihnen erstellten Jahresabschluss sind alle bilanzierungspflichtigen Vermögensgegenstände, Verpflichtungen, Wagnisse und Abgrenzungen berücksichtigt, sämtliche Aufwendungen und Erträge enthalten sowie alle erforderlichen Angaben gemacht.

Wir sind verantwortlich für die Verhinderung und Aufdeckung von Verstößen durch Mitarbeiter und für die Einrichtung und Aufrechterhaltung eines geeigneten internen Kontrollsystems.

Wir sind verantwortlich für die Einrichtung eines angemessenen Rechnungslegungs- und internen Kontrollsystems, um sicherzustellen, dass Geschäfte mit und zwischen nahestehenden Unternehmen und Personen in den Buchführungsunterlagen als solche festgehalten und entsprechend den anzuwendenden Rechnungslegungsvorschriften offengelegt werden.

Alle für die Erstellung des Jahresabschlusses notwendigen Aufzeichnungen, Dokumentationen und Informationen, insbesondere zu den Risiken, für die Rückstellungen gebildet werden müssen, zu drohenden Verlusten aus schwebenden Geschäften, zu bestehenden und drohenden Rechtsstreitigkeiten und sonstigen Auseinandersetzungen und zur Werthaltigkeit von Forderungen, wurden Ihnen mitgeteilt. Derartige Informationen bzw Sachverhalte können beispielsweise sein:

- a) Ereignisse nach dem Abschlussstichtag, die für die Bewertung am Abschlussstichtag von Bedeutung sind,
- b) besondere Umstände, die der Fortführung des Unternehmens oder der Vermittlung eines möglichst getreuen Bildes der Vermögens-, Finanz- und Ertragslage des Unternehmens entgegenstehen oder die Aussagefähigkeit des Jahresabschlusses wesentlich beeinflussen,
- c) eine Übersicht über die Unternehmen, mit denen das Unternehmen im Geschäftsjahr oder am Abschlussstichtag verbunden war bzw mit denen im Geschäftsjahr oder am Abschlussstichtag ein Beteiligungsverhältnis bestand,
- d) Verbindlichkeiten aus der Begebung und Übertragung von Wechseln, aus Bürgschaften, aus Garantien und aus sonstigen gesetzlichen und vertraglichen Haftungsverhältnissen,
- e) Patronatserklärungen,
- f) gesetzliche und vertragliche Sicherheiten für Verbindlichkeiten (einschließlich Eventualverbindlichkeiten), z.B. Pfandrechte, Sicherungseigentum und Eigentumsvorbehalte an bilanzierten Vermögensgegenständen,
- g) Rückgabeverpflichtungen für in der Bilanz ausgewiesene Vermögensgegenstände und Rücknahmeverpflichtungen für nicht in der Bilanz ausgewiesene Vermögensgegenstände,
- h) derivative Finanzinstrumente (zB fremdwährungs-, zins-, wertpapier- und indexbezogene Optionsgeschäfte und Terminkontrakte, Zins- und Währungsswaps),
- i) Verträge oder sonstige rechtliche Sachverhalte, die wegen ihres Gegenstands, ihrer Dauer, möglicher Vertragsstrafen oder aus anderen Gründen für die Beurteilung der wirtschaftlichen Lage des Unternehmens von Bedeutung sind oder werden können (zB Verträge mit Lieferanten, Abnehmern, Gesellschaftern oder verbundenen Unternehmen sowie Arbeitsgemeinschafts-, Versorgungs, Options, Leasing- und Treuhandverträge sowie Verträge über Verpflichtungen, die aus dem Gewinn zu erfüllen sind), und
- j) die finanziellen Verpflichtungen aus diesen Verträgen sowie sonstige wesentliche finanzielle Verpflichtungen (z.B. aus in naher Zukunft erforderlichen Großreparaturen).

Bestätigt im Namen der  
Reichenfelser Infrastruktur KG,  
vertreten durch Bgm. Manfred Führer

Reichenfels, am

Bgm. Manfred Führer

Firma: Reichenfelser Infrastruktur KG

Sitz: Reichenfels

Geschäftsanschrift: 9463 Reichenfels, Liftstrasse 1

Unternehmensgegenstand: Vermietung, Fernwärme

Geschäftsjahr: 01.01.2022 bis 31.12.2022

Rechtsform: Kommanditgesellschaft

Gewinnermittlungsart: Gewinnermittlung gem. § 4 Abs 1 EStG

Gesellschafter:	Name	Anteil in %
	Augusta Günter	1
	Marktgemeinde Reichenfels	99

Finanzamt: Finanzamt Österreich

Steuernummer: 59 101/9161

Steuerliche Vertretung: BDO Wolfsberg GmbH  
Steuerberatungsgesellschaft  
9400 Wolfsberg, Kärnten, Sporergasse 9

Veranlagungen: Bis einschließlich des Geschäftsjahres 2021 liegen rechtskräftige Veranlagungen vor.



<u>Aktiva</u>	31.12.2022	31.12.2021
<b>A. <u>Anlagevermögen</u></b>		
<b>I. Sachanlagen</b>		
1. <u>Grundstücke und Bauten</u>		
bebaute Grundstücke	118.916,81	118.916,81
Volksschule Reichenfels	2.979.041,27	3.080.957,90
Vereinshaus	308.017,67	316.774,95
Veranstaltungssaal	115.793,62	120.404,51
Heizhaus	44.842,53	46.388,83
Hotel Schaller	233.699,42	241.784,06
	3.800.311,32	3.925.227,06
2. <u>technische Anlagen</u>		
Wartehäuschen energieautark	8.875,93	0,00
3. <u>Betriebs- und Geschäftsausstattung</u>		
Betriebsausstattung Saal	3.246,84	6.291,59
	<b>3.812.434,09</b>	<b>3.931.518,65</b>
<b>B. <u>Umlaufvermögen</u></b>		
<b>I. Forderungen und sonstige Vermögensgegenstände</b>		
1. <u>sonstige Forderungen und Vermögensgegenstände</u>		
Bedarfszuweisung Schaller	394.800,00	467.000,00
<i>davon mit einer Restlaufzeit von mehr als einem Jahr</i>		
<i>Bedarfszuweisung Schaller</i>	322.600,00	394.800,00
<b>II. Guthaben bei Kreditinstituten</b>		
Raika 214.064	53.658,41	48.672,42
	<b>448.458,41</b>	<b>515.672,42</b>
<b>Summe Aktiva</b>	<b>4.260.892,50</b>	<b>4.447.191,07</b>

<u>Passiva</u>	31.12.2022	31.12.2021
<b>A. <u>Eigenkapital</u></b>		
<b>I. Komplementärkapital</b>		
1. <u>Festkapital</u>		
Kapital Gemeinde	38.579,04	38.579,04
2. <u>Variables Kapital</u>		
Korr. lt. BP	-15.834,87	-15.834,87
Verlustanteile Kapital Komplementär	-128.424,24	-131.263,50
Steuern Komplementär	-9.212,00	-13.664,00
	-153.471,11	-160.762,37
	-114.892,07	-122.183,33
<b>II. Kommanditkapital</b>		
1. <u>Verlustanteile</u>		
Verlustanteile Kommanditisten	-1.331,94	-1.331,94
<b>III. Kapitalrücklagen</b>		
1. <u>nicht gebundene</u>		
nicht gebundene Rücklagen	2.183.988,56	2.233.988,56
	<b>2.067.764,55</b>	<b>2.110.473,29</b>
<b>B. <u>Investitionszuschüsse</u></b>		
Zuschüsse Fernwärme	11.704,64	13.832,75
Bedarfszuweisungen VS	1.152.504,49	1.197.700,75
Bedarfszuweisungen Vereinshaus	59.150,13	61.564,42
Bedarfszuweisungen Freizeitzentrum	2.404,32	7.212,98
Sponsoring Ballfangzaun	163,33	210,00
Bedarfszuweisungen Veranstaltungss.	447.355,81	462.781,87
Bedarfszuweisungen Einrichtung Saal	1.132,92	3.398,76
	<b>1.674.415,64</b>	<b>1.746.701,53</b>
<b>C. <u>Rückstellungen</u></b>		
1. <u>sonstige Rückstellungen</u>		
Rückstellung für Beratungskosten	<b>2.300,00</b>	<b>4.300,00</b>
<b>D. <u>Verbindlichkeiten</u></b>		
1. <u>Verbindlichkeiten gegenüber Kreditinstituten</u>		
Raika 20.278.370 (Schaller)	324.834,70	388.824,80
<i>davon mit einer Restlaufzeit von bis zu einem Jahr</i>		
Raika 20.278.370 (Schaller)	65.000,00	65.844,00
<i>davon mit einer Restlaufzeit von mehr als einem Jahr</i>		
Raika 20.278.370 (Schaller)	259.834,70	322.980,80
2. <u>Verbindlichkeiten aus Lieferungen und Leistungen</u>		
Lieferverbindlichkeiten Inland	2.445,43	0,00
<i>davon mit einer Restlaufzeit von bis zu einem Jahr</i>		
Lieferverbindlichkeiten Inland	2.445,43	0,00

<u>Passiva</u>	31.12.2022	31.12.2021
<b>3. sonstige Verbindlichkeiten</b>		
Verrechnung Finanzamt	1.153,39	3.481,81
übrige sonstige Verbindlichkeiten	729,50	1.268,90
	1.882,89	4.750,71
<i>davon aus Steuern</i>		
Verrechnung Finanzamt	1.153,39	3.481,81
<i>davon mit einer Restlaufzeit von bis zu einem Jahr</i>		
Verrechnung Finanzamt	1.153,39	3.481,81
übrige sonstige Verbindlichkeiten	729,50	1.268,90
	1.882,89	4.750,71
	<b>329.163,02</b>	<b>393.575,51</b>
<i>davon mit einer Restlaufzeit von bis zu einem Jahr</i>		
Raika 20.278.370 (Schaller)	65.000,00	65.844,00
Lieferverbindlichkeiten Inland	2.445,43	0,00
Verrechnung Finanzamt	1.153,39	3.481,81
übrige sonstige Verbindlichkeiten	729,50	1.268,90
	69.328,32	70.594,71
<i>davon mit einer Restlaufzeit von mehr als einem Jahr</i>		
Raika 20.278.370 (Schaller)	259.834,70	322.980,80
<b>E. Rechnungsabgrenzungsposten</b>		
Passive Rechnungsabgrenzungsposten	<b>187.249,29</b>	<b>192.140,74</b>
<b>Summe Passiva</b>	<b>4.260.892,50</b>	<b>4.447.191,07</b>

	2022	2021
<b>1. Umsatzerlöse</b>		
<u>Miet- und Pächterlöse</u>		
Miet- und Pachterträge 20 %	90.454,21	95.947,31
<u>Nebenerlöse</u>		
Erlöse Wärme 20%	17.931,55	19.691,30
Erlöse BK 10%	2.640,00	2.655,83
Erlöse BK 20%	4.460,86	-7.115,93
	<u>25.032,41</u>	<u>15.231,20</u>
	<b>115.486,62</b>	<b>111.178,51</b>
<b>2. sonstige betriebliche Erträge</b>		
Versicherungsvergütungen	152,60	1.688,15
Auflösung Sonderposten Inv.-Zuschuß	72.285,89	72.285,87
	<u>72.438,49</u>	<u>73.974,02</u>
<b>3. Abschreibungen</b>		
a) <u>auf Sachanlagen</u>		
AfA Sachanlagevermögen	128.266,56	127.960,56
geringwertiges Sachanlagevermögen	1.491,80	0,00
	<u>129.758,36</u>	<u>127.960,56</u>
<b>4. sonstige betriebliche Aufwendungen</b>		
<u>Steuern, soweit sie nicht unter Steuern vom Einkommen fallen</u>		
Grundsteuer	6.707,24	6.707,24
<u>Aufwand für Instandhaltung, Betriebskosten</u>		
Instandhaltung Volksschule	5.891,01	2.696,53
Instandhaltung Veranшт. Saal (BZW)	3.037,55	1.244,36
Bedarfszuw. Instandhaltung Gebäude	-3.037,55	-1.244,36
Instandhaltung Heizhaus	9.465,34	11.447,74
Instandhaltung Kindergarten	11.860,26	0,00
Instandhaltung Vereinshaus	5.690,50	15.368,07
Wasser, Müll und Kanalgebühren	4.892,34	4.326,06
Abfallentsorgung	0,00	4.372,02
Strom	7.625,48	7.501,03
Heizung, Gas, Energie	28.312,57	27.071,77
	<u>73.737,50</u>	<u>72.783,22</u>
<u>Aufwand für Büromaterial</u>		
Büro- und Verwaltungsaufwand	15.000,00	10.000,00
<u>Nachrichtenaufwand</u>		
Telefon	128,59	124,52
<u>Aufwand für Versicherungen</u>		
Versicherungen	4.419,88	4.162,70
<u>Rechts- und Beratungsaufwand</u>		
Rechts- u. Beratungsaufwand	5.053,00	8.804,00
<u>Gebühren und Beiträge</u>		
sonstige Gebühren u. Abgaben	58,00	3.849,52
<u>Spesen des Geldverkehrs</u>	173,87	167,27

	2022	2021
<u>diverse betriebliche Aufwendungen</u>		
Centausgleich	-0,01	0,00
sonstige betriebl. Aufwendungen	50,77	0,00
	50,76	0,00
	<b>105.328,84</b>	<b>106.598,47</b>
<b>5. Zwischensumme aus Z 1 bis 4 (Betriebsergebnis)</b>	<b>-47.162,09</b>	<b>-49.406,50</b>
<b>6. sonstige Zinsen und ähnliche Erträge</b>		
Zinserträge aus Bankguthaben	1,80	6,70
<b>7. Zinsen und ähnliche Aufwendungen</b>		
Zinsen für Bankkredite	1.853,90	2.396,40
Bedarfszuw. Zinsen für Bankkredite	-1.853,90	-2.396,40
	0,00	0,00
<b>8. Zwischensumme aus Z 6 bis 7 (Finanzergebnis)</b>	<b>1,80</b>	<b>6,70</b>
<b>9. Steuern vom Einkommen</b>		
Kapitalertragsteuer	0,45	1,69
<b>10. Jahresfehlbetrag</b>	<b>-47.160,74</b>	<b>-49.401,49</b>
<b>11. Auflösung von Kapitalrücklagen</b>		
Auflösung nicht gebundene Kapitalrücklage	50.000,00	50.000,00
<b>12. Jahresgewinn</b>	<b>2.839,26</b>	<b>598,51</b>

**Sachanlagevermögen**

Das Sachanlagevermögen wurde zu Anschaffungs- bzw. Herstellungskosten angesetzt und, soweit abnutzbar, um planmäßige Abschreibungen vermindert.

Die planmäßige Abschreibung wird linear vorgenommen, wobei für die einzelnen Anlagengruppen folgende Nutzungsdauer zugrundegelegt wird:

	Nutzungsdauer in Jahren
Gebäude	33,33 - 66,67
Technische Anlagen und Maschinen	5 - 15
Andere Anlagen, Betriebs- und Geschäftsausstattung	5 - 15
Geringwertige Vermögensgegenstände, die nicht im Jahr des Zuganges als Abgang behandelt werden	2 - 3

Bewegliche Gegenstände des Anlagevermögens bis zu einem Wert von € 400,00, die zur entgeltlichen Überlassung bestimmt sind, wurden entsprechend den steuerrechtlichen Bestimmungen im Jahr des Zuganges aktiviert und planmäßig abgeschrieben.

Die übrigen geringwertigen Vermögensgegenstände des Geschäftsjahres wurden im Jahr der Anschaffung sofort voll abgeschrieben.

Konto	AHK Anfang Veränderung AHK Ende	Buchwert Abschreibung kum. 01.01.2022	Veränderung	Buchwert Abschreibung kum. 31.12.2022	Bewertungsreserve GFB IFB Zuschuss
210 bebaute Grundstücke	118.916,81 0,00 118.916,81	118.916,81 0,00	0,00	118.916,81 0,00	0,00
211 Volksschule Reichenfels	4.306.508,98 0,00 4.306.508,98	3.080.957,90 AFA 1.225.551,08	-101.916,63	2.979.041,27 1.327.467,71	0,00
212 Vereinshaus	450.929,67 0,00 450.929,67	316.774,95 AFA 134.154,72	-8.757,28	308.017,67 142.912,00	0,00
213 Veranstaltungssaal	152.743,70 0,00 152.743,70	120.404,51 AFA 32.339,19	-4.610,89	115.793,62 36.950,08	0,00
214 Heizhaus	63.299,50 0,00 63.299,50	46.388,83 AFA 16.910,67	-1.546,30	44.842,53 18.456,97	0,00
215 Hotel Schaller	308.727,88 0,00 308.727,88	241.784,06 AFA 66.943,82	-8.084,64	233.699,42 75.028,46	0,00
420 Wartehäuschen energieautark	0,00 9.182,00 9.182,00	0,00 Z 0,00 AFA	9.182,00 -306,07	8.875,93 306,07	0,00
660 Betriebsausstattung Saal	30.015,30 0,00 30.015,30	6.291,59 AFA 23.723,71	-3.044,75	3.246,84 26.768,46	0,00
<b>Gesamtsumme</b>	<b>5.431.141,84</b> <b>9.182,00</b> <b>5.440.323,84</b>	<b>3.931.518,65 Z</b> <b>1.499.623,19 AFA</b>	<b>9.182,00</b> <b>-128.266,56</b>	<b>3.812.434,09</b> <b>1.627.869,75</b>	<b>0,00</b>

G = Zugang  
 U = Umbuchung  
 o = außerordentliche AFA  
 Z = BR VZ AFA  
 G = Gesamtabgang  
 SA = sonstige Änderung  
 Zu = Zuschreibung  
 GWG = BR GWG  
 T = Teilabgang  
 AFA = Planmäßige AFA  
 Izu = Investitionszuschuss  
 GFB = Gewinnfreibetrag  
 AHKM = Anschaffungs-/Herstellungskostenminderung  
 VZ = vorzeitige AFA  
 §12 = BR §12  
 Eb = Ersatzbeschaffung  
 BWM = Buchwertminderung  
 GWG = AFA GWG  
 sK = sonstige Korrektur  
 IFB = Investitionsfreibetrag  
 VSTK = Vorsteuerkürzung  
 ap = außerplanmäßige AFA  
 ZaU = Zugang aufgrund Umgründung  
 IFBÖ = IFB Okologisierung  
 E = Erweiterung  
 tw = Teilwert-AFA  
 AaU = Abgang aufgrund Umgründung

Wachenfelder Infrastruktur KG

Inv-Nr	Bezeichnung	Lieferant	BS	Beleg	Anschaffung	Inbetriebnahme	ND	Abschreibungsart	Anschaffungs-/Herstellungskosten
<b>420</b>	<b>Wartehäuschen energieautark</b>								
1-0	energieautarkes Wartehäuschen	Ing. KLoss e.U.	RK	8	19.08.2022	19.08.2022	15,00	linear	9.182,00
	<b>Gesamtsumme</b>								<b>9.182,00</b>



Investitionszuschüsse

Die Bedarfszuweisungen wurden entsprechend der Nutzungsdauer der Anlagegüter aufgelöst:

	Anlage	Stand 01.01.	Zugang	RND	Auflösung 2022	Stand 31.12
Zuschüsse Fernwärme	211/5	13.832,75		5,5	2.128,11	11.704,64
Bedarfszuweisungen VS	211/2/3	1.197.700,75	0,00	25,5	45.196,26	1.152.504,49
Bedarfszuweisungen Vereinshaus	212/1	61.564,42		24,5	2.414,29	59.150,13
Bedarfszuweisungen Freizeitzentrum	211/6/7/8	7.212,98		0,5	4.808,66	2.404,32
Sponsoring Ballfangzaun	211/11	210,00		3,5	46,67	163,33
Bedarfszuweisungen Veransaltungssaal	213/1	462.781,87		29,0	15426,06	447.355,81
Bedarfszuweisung Einrichtung Saal	660/1/2/3	3.398,76		0,5	2.265,84	1.132,92
		1.746.701,53	0,00		72.285,89	1.674.415,64

Bedarfszuweisung Liegenschaft Schaller

Das Land hat für die Anschaffung und Sanierung der Liegenschaft Schaller eine Bedarfszuweisung in Höhe von € 1.336.200,00 zugesagt.

Bis 31.12.2022 wurden € 941.400,00 ausbezahlt, sodass eine Restforderung von € 394.800,00 per 31.12.2022 aushaftet. Dieser Betrag ist als sonstige Forderung ausgewiesen.

Sonstige Verbindlichkeiten

BDO BH 10-12/2022	€ 642,00
Kehrgebühren 2022	87,50
	729,50

Passive Rechnungsabgrenzung

	Stand 01.01.2022	Verwendung	Auflösung	Zuweisung	Stand 31.12.2022
Bedarfszuweisung Zinsen u. Sanierungskosten Schaller	192.140,74	-4.891,45			187.249,29
	192.140,74	-4.891,45	0,00	0,00	187.249,29

Aufschließungsstraße

Im Jahr 2014 wurde eine Aufschließungsstraße errichtet. Die Errichtung von Straßen fällt in den hoheitlichen Bereich der Marktgemeinde Reichenfels. Die Straße wird als außersteuerliches Vermögen behandelt.

**Umsatzsteuererklärung 2022**

Umsatzverprobung

**Personengesellschaftserklärungen 2022**

An das

- Finanzamt Österreich**, Postfach 260, 1000 Wien
- Finanzamt für Großbetriebe**, Postfach 251, 1000 Wien



Füllen Sie dieses Formular nur mittels Tastatur und Bildschirm aus. Die stark umrandeten Felder sind jedenfalls auszufüllen.

Steuernummer	
5 9	1 0 1
9 1 6	1
NAME/BEZEICHNUNG DES UNTERNEHMENS	
Reichenfelder Infrastruktur KG	

Gesetzliche Bestimmungen ohne nähere Bezeichnung beziehen sich auf das Umsatzsteuergesetz 1994 (UStG 1994).  
 Nähere Erläuterungen finden Sie in der Ausfüllhilfe **U 1a**.

Informationen zur elektronischen Erklärungsabgabe finden Sie auf [bmf.gv.at](https://bmf.gv.at) oder direkt unter FinanzOnline (<https://finanzonline.bmf.gv.at>). Informationen zur Umsatzsteuer finden Sie auf [bmf.gv.at](https://bmf.gv.at) unter Findok - Richtlinien - (Umsatzsteuerrichtlinien 2000) sowie unter Steuern - Selbstständige Unternehmer - Umsatzsteuer.

## Umsatzsteuererklärung für 2022

Zutreffendes bitte ankreuzen!

ANSCHRIFT und Telefonnummer	
Liftstrasse 1 9463 Reichenfels +43 (4359) 2221-0	
Zum Unternehmen gehören Organgesellschaften	
<input checked="" type="checkbox"/> nein	<input type="checkbox"/> ja
wenn ja, Anzahl der Organgesellschaften <input type="text"/>	
Vom Kalenderjahr abweichendes Wirtschaftsjahr (nur in diesen Fällen auszufüllen) Erklärt werden die Umsätze des Wirtschaftsjahres	
M M J J J J	M M J J J J
vom	bis
und vom	bis

Berechnung der Umsatzsteuer:	Bemessungsgrundlage <sup>1)</sup> Beträge in Euro und Cent
<b>Lieferungen, sonstige Leistungen und Eigenverbrauch:</b> <span style="float: right;">[1]</span>	
a) Gesamtbetrag der Bemessungsgrundlagen des Veranlagungszeitraumes <b>2022</b> für Lieferungen und sonstige Leistungen (ohne den nachstehend angeführten Eigenverbrauch) einschließlich Anzahlungen (jeweils ohne Umsatzsteuer) <span style="float: right;">000</span>	115.486,62
b) zuzüglich Eigenverbrauch (§ 1 Abs. 1 Z 2, § 3 Abs. 2 und § 3a Abs. 1a) <span style="float: right;">[2] 001</span>	+
c) abzüglich Umsätze, für die die Steuerschuld gemäß § 19 Abs. 1 zweiter Satz sowie gemäß § 19 Abs. 1a, 1b, 1c, 1d und 1e auf den Leistungsempfänger übergegangen ist. <span style="float: right;">[3] 021</span>	-
<b>Summe</b>	115.486,62
<b>Davon steuerfrei MIT Vorsteuerabzug gemäß</b>	
a) § 6 Abs. 1 Z 1 iVm § 7 (Ausfuhrlieferungen) <span style="float: right;">[4] 011</span>	-
b) § 6 Abs. 1 Z 1 iVm § 8 (Lohnveredelungen) <span style="float: right;">[5] 012</span>	-
c) § 6 Abs. 1 Z 2 bis 6 sowie § 23 Abs. 5 (Seeschifffahrt, Luftfahrt, grenzüberschreitende Personenbeförderung, Diplomaten, Reisevorleistungen im Drittlandsgebiet usw.), § 28 Abs. 54 (Nullsatz bei der Lieferung von Schutzmasken vom 22.1.2021 bis zum 30.6.2023) und § 28 Abs. 53 Z 3 (COVID-19-In-vitro-Diagnostika und Impfstoffe von 1.1.2021 bis 30.6.2023) <span style="float: right;">[6] 015</span>	-
d) Art. 6 Abs. 1 (innergemeinschaftliche Lieferungen ohne die nachstehend gesondert anzuführenden Fahrzeuglieferungen) <span style="float: right;">[7] 017</span>	-
e) Art. 6 Abs. 1, sofern Lieferungen neuer Fahrzeuge an Abnehmer ohne UID-Nummer bzw. durch Fahrzeuglieferer gemäß Art. 2 erfolgten. <span style="float: right;">[8] 018</span>	-
<b>Davon steuerfrei OHNE Vorsteuerabzug gemäß</b>	
a) § 6 Abs. 1 Z 9 lit. a (Grundstücksumsätze) <span style="float: right;">[9] 019</span>	-
b) § 6 Abs. 1 Z 27 (Kleinunternehmer) <span style="float: right;">[10] 016</span>	-
c) § 6 Abs. 1 Z _____ (übrige steuerfreie Umsätze ohne Vorsteuerabzug) <span style="float: right;">[11] 020</span>	-
<b>Gesamtbetrag</b> der steuerpflichtigen Lieferungen, sonstigen Leistungen und Eigenverbrauch (einschließlich steuerpflichtiger Anzahlungen)	115.486,62

<sup>1)</sup> Minusvorzeichen sind, soweit nicht vorgedruckt, beim Ausfüllen der Erklärung einzusetzen.

Datenschutzerklärung auf [bmf.gv.at/datenschutz](https://bmf.gv.at/datenschutz) oder auf Papier in allen Finanz- und Zolldienststellen

bmf.gv.at

Bundesministerium  
Finanzen



	Bemessungsgrundlage	Umsatzsteuer
<b>Davon sind zu versteuern mit:</b>		
20% Normalsteuersatz <span style="float: right;">12 022</span>	112.846,62	22.569,32
10% ermäßigter Steuersatz <span style="float: right;">13 029</span>	2.640,00	+
13% ermäßigter Steuersatz <span style="float: right;">006</span>		+
19% für Jungholz und Mittelberg <span style="float: right;">15 037</span>		+
10% Zusatzsteuer für pauschalierte land- und forstwirtschaftliche Betriebe <span style="float: right;">16 052</span>		+
7% Zusatzsteuer für pauschalierte land- und forstwirtschaftliche Betriebe <span style="float: right;">17 007</span>		+
<b>Weiters zu versteuern:</b>		
Steuerschuld gemäß § 11 Abs. 12 und 14, § 16 Abs. 2 sowie gemäß Art. 7 Abs. 4 <span style="float: right;">18 056</span>		+
Steuerschuld gemäß § 19 Abs. 1 zweiter Satz, § 19 Abs. 1c, 1e sowie gemäß Art. 25 Abs. 5 <span style="float: right;">19 057</span>		+
Steuerschuld gemäß § 19 Abs. 1a (Bauleistungen) <span style="float: right;">20 048</span>		+
Steuerschuld gemäß § 19 Abs. 1b (Sicherungseigentum, Vorbehaltseigentum und Grundstücke im Zwangsversteigerungsverfahren) <span style="float: right;">20 044</span>		+
Steuerschuld gemäß § 19 Abs. 1d (Schrott und Abfallstoffe, Verordnung BGBl. II Nr. 129/2007; Videospielekonsolen, Laptops, Tablet-Computer, Gas und Elektrizität, Gas- und Elektrizitätszertifikate, Metalle, Anlagegold, Verordnung BGBl. II Nr. 369/2013) <span style="float: right;">20 032</span>		+
<b>Innergemeinschaftliche Erwerbe:</b>	Bemessungsgrundlage	
Gesamtbetrag der Bemessungsgrundlagen für innergemeinschaftliche Erwerbe <span style="float: right;">21 070</span>		
Davon steuerfrei gemäß Art. 6 Abs. 2 und § 28 Abs. 54 (Nullsatz für innergemeinschaftliche Erwerbe von Schutzmasken vom 22.1.2021 bis zum 30.6.2023) und § 28 Abs. 53 Z 3 (COVID-19-In-vitro-Diagnostika und Impfstoffe von 1.1.2021 bis 30.6.2023) <span style="float: right;">22 071</span>	—	
<b>Gesamtbetrag der steuerpflichtigen innergemeinschaftlichen Erwerbe</b>	0,00	
<b>Davon sind zu versteuern mit:</b>		
20% Normalsteuersatz <span style="float: right;">23 072</span>		+
10% ermäßigter Steuersatz <span style="float: right;">073</span>		+
13% ermäßigter Steuersatz <span style="float: right;">008</span>		+
19% für Jungholz und Mittelberg <span style="float: right;">088</span>		+
<b>Nicht zu versteuernde Erwerbe:</b>		
Erwerbe gemäß Art. 3 Abs. 8 zweiter Satz, die im Mitgliedstaat des Bestimmungsortes besteuert worden sind <span style="float: right;">24 076</span>		
Erwerbe gemäß Art. 3 Abs. 8 zweiter Satz, die gemäß Art. 25 Abs. 2 im Inland als besteuert gelten <span style="float: right;">077</span>		
<b>Zwischensumme (Umsatzsteuer)</b>		22.833,32
<b>Berechnung der abziehbaren Vorsteuer:</b> <span style="float: right;">25</span>		
Gesamtbetrag der <b>Vorsteuern</b> [einschließlich der pauschal ermittelten Vorsteuern (Kennzahlen <b>084, 085, 086, 078, 068, 079</b> ) aber ohne die übrigen gesondert anzuführenden Vorsteuerbeträge (Kennzahlen <b>061, 083, 065, 066, 082, 087, 089, 064, 063, 067</b> )] <span style="float: right;">060</span>	—	19.511,19
<b>In Kennzahl 060 enthaltene pauschal ermittelte Vorsteuern:</b> <span style="float: right;">26</span>		
a) Pauschalierung gemäß § 14 Abs. 1 Z 1 (Basispauschalierung) <span style="float: right;">084</span>		
b) Drogisten, Verordnung BGBl. II Nr. 229/1999 <span style="float: right;">085</span>		
c) Bestimmte Gruppen von Unternehmern, Verordnung BGBl. Nr. 627/1983, Verordnung BGBl. II Nr. 48/2014 <span style="float: right;">086</span>		
d) Lebensmitteleinzel- oder Gemischtwarenhändler, Verordnung BGBl. II Nr. 228/1999 <span style="float: right;">078</span>		
e) Handelsvertreter, Verordnung BGBl. II Nr. 95/2000 <span style="float: right;">068</span>		
f) Künstler und Schriftsteller, Verordnung BGBl. II Nr. 417/2000 <span style="float: right;">079</span>		



<b>Gesondert anzuführende Vorsteuerbeträge:</b>	27		
Vorsteuern betreffend die entrichtete Einfuhrumsatzsteuer (§ 12 Abs. 1 Z 2 lit. a)		061	—
Vorsteuern betreffend die geschuldete, auf dem Abgabekonto verbuchte Einfuhrumsatzsteuer (§ 12 Abs. 1 Z 2 lit. b)	28	083	—
Vorsteuern aus dem innergemeinschaftlichen Erwerb	29	065	—
Vorsteuern betreffend die Steuerschuld gemäß § 19 Abs. 1 zweiter Satz, § 19 Abs. 1c, 1e sowie gemäß Art. 25 Abs. 5	30	066	—
Vorsteuern betreffend die Steuerschuld gemäß § 19 Abs. 1a (Bauleistungen)	30	082	—
Vorsteuern betreffend die Steuerschuld gemäß § 19 Abs. 1b (Sicherungseigentum, Vorbehaltseigentum und Grundstücke im Zwangsversteigerungsverfahren)	30	087	—
Vorsteuern betreffend die Steuerschuld gemäß § 19 Abs. 1d (Schrott und Abfallstoffe, Verordnung BGBl. II Nr. 129/2007; Videospielekonsolen, Laptops, Tablet-Computer, Gas und Elektrizität, Gas- und Elektrizitätszertifikate, Metalle, Anlagegold, Verordnung BGBl. II Nr. 369/2013)	30	089	—
Vorsteuern für innergemeinschaftliche Lieferungen neuer Fahrzeuge von Fahrzeuglieferern gemäß Art. 2	31	064	—
Davon nicht abzugsfähig gemäß § 12 Abs. 3 iVm Abs. 4 und 5	32	062	+
Berichtigung gemäß § 12 Abs. 10 und 11	33	063	
Berichtigung gemäß § 16	34	067	
<b>Gesamtbetrag der abziehbaren Vorsteuer</b>			-19.511,19
<b>Sonstige Berichtigungen</b>	35	090	
<input checked="" type="checkbox"/> <b>Zahllast</b> (Plusvorzeichen) <input type="checkbox"/> <b>Gutschrift</b> (Minusvorzeichen)		095	3.322,13
Hierauf entrichtete Vorauszahlungen (Minusvorzeichen) bzw. durchgeführte Gutschriften (Plusvorzeichen)			-3.322,13
<b>Ergibt</b> <input checked="" type="checkbox"/> <b>Restschuld</b> <input type="checkbox"/> <b>Gutschrift</b>			0,00

Kammerumlagepflicht

(§ 122 Wirtschaftskammergesetz) liegt vor:

 jaAn Kammerumlage wurde für 2022 entrichtet:  
(nur auszufüllen, wenn kein abweichendes Wirtschaftsjahr vorliegt)

**Beachten Sie:** Bestimmte nachteilige Folgen der nicht zeitgerechten Entrichtung der Umsatzsteuer-Vorauszahlungen (Vollstreckungsmaßnahmen, Einleitung eines Finanzstrafverfahrens) können durch die umgehende Entrichtung der bereits fälligen Restschuld vermieden werden.

Ich versichere, dass ich die vorstehenden Angaben nach bestem Wissen und Gewissen **richtig** und **vollständig** gemacht habe. Mir ist bekannt, dass die Angaben überprüft werden und dass unvollständige oder unrichtige Angaben strafbar sind. Sollte ich nachträglich erkennen, dass die vorstehende Erklärung unrichtig oder unvollständig ist, so werde ich das Finanzamt davon unverzüglich in Kenntnis setzen (§ 139 Bundesabgabenordnung).

**WICHTIGER HINWEIS:** Übermitteln Sie **keine Originaldokumente/Belege**, da alle im Finanzamt einlangenden Schriftstücke nach elektr. Erfassung datenschutzkonform vernichtet werden! Bewahren Sie diese aber mindestens **7 Jahre** für eine etwaige Überprüfung auf.

Noch einfacher können Sie diese Erklärung papierlos über [bmf.gv.at](http://bmf.gv.at) (FinanzOnline) einbringen. FinanzOnline steht Ihnen kostenlos und rund um die Uhr zur Verfügung und bedarf keiner speziellen Software.

Steuerliche Vertretung (Name, Anschrift, Telefonnummer)  
BDO Wolfsberg GmbH  
Steuerberatungsgesellschaft  
Sporergasse 9  
9400 Wolfsberg, Kärnten  
+43 (4352) 2848  
WT-Code: 802653

REICHENFELSER INFRASTRUKTUR KG  
9463 Reichenfels, Liftstraße 1  
Telefon: 04359/2221, Fax: DW 24  
E-Mail: reichenfels@ktn.gde.at

30. MAI 2023

Datum, Unterschrift bzw. firmenmäßige Zeichnung

**VORAUSSICHTLICHER UMSATZSTEUERBESCHEID 2022**

Die Umsatzsteuer wird für das Jahr 2022 voraussichtlich festgesetzt mit  
bisher war vorgeschrieben

**3.322,13**  
**-3.322,13**

Gesamtbetrag der Bemessungsgrundlagen für Lieferungen und sonstige Leistungen (einschließlich Anzahlungen)  
Steuerfreie Umsätze

115.486,62  
0,00

**Gesamtbetrag der steuerpflichtigen Lieferungen, sonstigen Leistungen und Eigenverbrauch (einschließlich steuerpflichtiger Anzahlung)**

**115.486,62**

Davon sind zu versteuern mit:

	Bemess.-Grundlage	Umsatzsteuer
20 % Normalsteuersatz	112.846,62	22.569,32
10 % ermäßigter Steuersatz	2.640,00	264,00
<b>Summe Umsatzsteuer</b>		<b>22.833,32</b>

**Innergemeinschaftliche Erwerbe**

**Gesamtbetrag der steuerpflichtigen ig. Erwerbe**  
Davon sind zu versteuern mit:

**0,00**

	Bemess.-Grundlage	Umsatzsteuer
<b>Summe Erwerbsteuer</b>		<b>0,00</b>

**Summe Umsatzsteuer (wie oben)**  
**Summe Erwerbsteuer (wie oben)**

**22.833,32**  
**0,00**

Gesamtbetrag der Vorsteuern (ohne nachstehende Vorsteuern)

-19.511,19

**Zahllast**

**3.322,13**

**Berechnung der Abgabennachforderung/Abgabengutschrift**

Festgesetzte Umsatzsteuer  
Bisher vorgeschriebene Umsatzsteuer  
**Abgabennachforderung**

3.322,13  
-3.322,13  
**0,00**

An das

- Finanzamt Österreich**, Postfach 260, 1000 Wien
- Finanzamt für Großbetriebe**, Postfach 251, 1000 Wien

Dieses Formular wird maschinell gelesen, füllen Sie es daher nur mittels Tastatur und Bildschirm aus. **Eine handschriftliche Befüllung ist unbedingt zu vermeiden.** Betragsangaben in EURO und Cent (rechtsbündig). Eintragungen **außerhalb der Eingabefelder** können maschinell nicht gelesen werden.

**Die stark hervorgehobenen Felder sind jedenfalls auszufüllen.**

Steuernummer

5 9 1 0 1 9 1 6 1

BEZEICHNUNG DER PERSONENGESELLSCHAFT ODER PERSONENGEMEINSCHAFT

Reichenfelder Infrastruktur KG

## Erklärung der Einkünfte von Personengesellschaften/-gemeinschaften (Feststellungserklärung) 2022

Wird ohne nähere Bezeichnung auf gesetzliche Bestimmungen verwiesen, ist darunter das Einkommensteuergesetz 1988 (EStG 1988) zu verstehen.

Beachten Sie bitte die Ausfüllhilfe zu dieser Erklärung (E 6-Erl). Informationen zur elektronischen Erklärungsabgabe finden Sie auf [bmf.gv.at](https://bmf.gv.at) oder direkt unter FinanzOnline (<https://finanzonline.bmf.gv.at>). Informationen zur Einkommensteuer finden Sie auf [bmf.gv.at](https://bmf.gv.at) unter Findok - Richtlinien (Einkommensteuerrichtlinien 2000) oder unter Publikationen.

Zutreffendes bitte ankreuzen !

Weitere Angaben zur Personengesellschaft oder Personengemeinschaft:	
Rechtsform des Unternehmens	
<input type="checkbox"/> OG	<input checked="" type="checkbox"/> KG
<input type="checkbox"/> GesBR	<input type="checkbox"/> atyp. Stille Ges.
<input type="checkbox"/> Miteigentumsgemeinschaft	<input type="checkbox"/> Sonstige
Ort der Geschäftsleitung oder des Sitzes, Straße, Hausnummer	Telefonnummer
9463 Reichenfels, Liftstrasse 1	+43 (4359) 2221-0
Zustellungsvertreter/in (Name, Anschrift)	Telefonnummer

Das (angemerkte) Beteiligungsverhältnis hat sich geändert (Formular Verf 60 liegt bei).

Beträge in Euro

Betriebliche Einkünfte aus	1. Land- und Forstwirtschaft	2. selbständiger Arbeit	3. Gewerbebetrieb
a) Der Gesellschaft/Gemeinschaft - Ergebnis aus der Beilage E 6c			
b) Der Gesellschaft/Gemeinschaft - Ergebnis aus der Beilage E 6a oder E 6a-1			-47.206,23
<b>Summe aus a) und b)</b>	<b>3410</b>	<b>320</b>	<b>330 -47.206,23</b>

In den betrieblichen Einkünften sind nicht ausgleichsfähige Verluste im Sinne des § 2 Abs. 2a enthalten <input type="checkbox"/>	a) Eigener Betrieb	341	+
	b) Beteiligungen	342	+
Verrechenbare Verluste aus Vorjahren sind mit positiven Einkünften auszugleichen in Höhe von: <input type="checkbox"/>	a) Eigener Betrieb	332	-
	b) Beteiligungen	346	-
In den Einkünften aus Gewerbebetrieb enthaltene Gewinnanteile auf Grund von Treuhänderbeteiligungen im Sinne des § 112 Z 5		333	

**4. Einkünfte aus Vermietung und Verpachtung**

a) der Gesellschaft/Gemeinschaft - Ergebnis aus der/den Beilage(n) E 6b

b) als Beteiligte (Miteigentümer/in) - Ergebnis aus der Beilage E 61

**Summe aus 4.a) und b)** **370**

In den Einkünften aus Vermietung und Verpachtung sind nicht ausgleichsfähige Verluste im Sinne des § 2 Abs. 2a enthalten

**1** **371** +

Mit Einkünften aus Vermietung und Verpachtung aus einer Einkunftsquelle, bei der in Vorjahren nicht ausgleichsfähige Verluste entstanden sind, sind zu verrechnen:

**1** **372** -**5. Tarifbegünstigungen, Sonderfälle**Einkünfte gem. § 37 (ausgenommen Veräußerungs- oder Aufgabegewinne sowie Einkünfte gemäß Kennzahl **167**) oder gemäß § 38 sowie Einkünfte nach dem Energieförderungsgesetz 1979 für Anlagen mit Betriebsbeginn vor dem 1.1.2019**422**

Einkünfte aus besonderen Waldnutzungen, auf die der Hälfteuersatz anwendbar ist

**167**

Enteignungsentschädigungen gemäß § 37 Abs. 3

**328**Gewinne aus einem Schuldnachlass im Sinne des § 36 (Kennzahl **386**)

Zu leistende Quote in Prozent

**496****386****6. Ausländische Einkünfte**In den Einkünften **sind nicht enthalten**:  
Unter Progressionsvorbehalt steuerbefreite Auslandseinkünfte**440**In den Einkünften **sind enthalten**: Ausländische Einkünfte, für die Österreich das Besteuerungsrecht zusteht (ohne Kapitalerträge laut Beilage E 6a/E 6a-1)**395**Auf Einkünfte gemäß Kennzahl **395** entfällt eine anrechenbare Steuer (ohne Quellensteuer laut Beilage E 6a/E 6a-1) in Höhe von**396****Bitte schließen Sie dieser Erklärung auch die in Ihrem Fall erforderlichen Erklärungsbeilagen an, z.B.:****E 6a, E 6a-1, E 6b, E 6c, E 61**

Wir versichern, dass wir die Angaben nach bestem Wissen und Gewissen **richtig** und **vollständig** gemacht haben. Uns ist bekannt, dass die Angaben überprüft werden und dass unrichtige oder unvollständige Angaben strafbar sind. Sollten wir nachträglich erkennen, dass die vorstehende Erklärung unrichtig oder unvollständig ist, so werden wir das Finanzamt davon unverzüglich in Kenntnis setzen (§ 139 Bundesabgabenordnung).

**WICHTIGER HINWEIS:** Bitte übermitteln Sie **keine Originaldokumente/Belege**, da alle im Finanzamt einlangenden Schriftstücke nach elektr. Erfassung datenschutzkonform vernichtet werden! Bewahren Sie diese aber **mindestens 7 Jahre** für eine etwaige Überprüfung auf.

**Noch einfacher können Sie diese Erklärung papierlos über [bmf.gv.at](https://www.bmf.gv.at) (FinanzOnline) einbringen.**

**FinanzOnline steht Ihnen kostenlos und rund um die Uhr zur Verfügung und bedarf keiner speziellen Software.**

Steuerliche Vertretung (Name, Anschrift, Telefonnummer)

BDO Wolfsberg GmbH  
Steuerberatungsgesellschaft  
Sporergasse 9  
9400 Wolfsberg, Kärnten  
+43 (4352) 2848  
WT-Code: 802653

30. MAI 2023

Datum, Unterschrift der Beteiligten oder der zur Vertretung befugten Person





An das

- Finanzamt Österreich**, Postfach 260, 1000 Wien
- Finanzamt für Großbetriebe**, Postfach 251, 1000 Wien

Dieses Formular wird maschinell gelesen, füllen Sie es daher nur mittels Tastatur und Bildschirm aus. **Eine handschriftliche Befüllung ist unbedingt zu vermeiden.** Betragsangaben in EURO und Cent (rechtsbündig). Eintragungen außerhalb der Eingabefelder können maschinell nicht gelesen werden. **Die stark hervorgehobenen Felder sind jedenfalls auszufüllen.**

Steuernummer

59 101 9161

BEZEICHNUNG DER PERSONENGESELLSCHAFT ODER PERSONENGEMEINSCHAFT

Reichenfelder Infrastruktur KG

## Beilage zur Feststellungserklärung E 6 2022 für betriebliche Einkünfte

Wird ohne nähere Bezeichnung auf gesetzliche Bestimmungen verwiesen, ist darunter das Einkommensteuergesetz 1988 (EStG 1988) zu verstehen.

**Beachten Sie bitte die Ausfüllhilfe zu dieser Beilage (E 6-Erl)**

**Im Rahmen eines Feststellungsverfahrens darf diese Beilage nur einmal ausgefüllt werden!**

**Einkünfte aus Land- und Forstwirtschaft,**

falls keine Pauschalierung in Anspruch genommen wird

**Einkünfte aus selbständiger Arbeit**

**Einkünfte aus Gewerbebetrieb**

**Beachten Sie bitte:** Bei Vollpauschalierung für **Lebensmitteleinzel- oder Gemischtwarenhändlerinnen/-händler** müssen Sie außer den Angaben zur Gesellschaft oder Gemeinschaft **nur den Punkt 6.** ausfüllen. Einkünfte aus Anlass der Einräumung von Leitungsrechten (§ 107) sind **nicht** in dieser Beilage, sondern bei Ausübung der Regelbesteuerungsoption durch die Beteiligte/den Beteiligten in deren Steuererklärung zu erfassen (Beilage E 11, K 11).

In folgenden Fällen ist **zusätzlich** zu dieser Beilage **jedenfalls** die Beilage **E 6a-1** auszufüllen:

- Die Kleinunternehmerpauschalierung (§ 17 Abs. 3a) wird in Anspruch genommen.
- An der Gesellschaft ist ein kapitalistischer Mitunternehmer iSd § 23a beteiligt.
- Der Gewinn/Verlust aus der Beilage E 6a ist auf die Beteiligten nicht nach dem angemerkten Beteiligungsverhältnis zu verteilen.
- Es wird ein Gewinnfreibetrag geltend gemacht (ausgenommen bei gewerblicher Vollpauschalierung) oder es erfolgt eine Nachversteuerung eines Gewinnfreibetrages
- Im Gewinn sind Substanzgewinne betreffend Betriebsgrundstücke enthalten, auf die der besondere Steuersatz anwendbar ist.
- Es liegt eine Anteilsveräußerung vor.
- Im Veranlagungsjahr endet ein zweites Wirtschaftsjahr.

### 1. Derzeitige Anschrift

Postleitzahl Betriebsanschrift (Ort, Straße, Platz, Haus-Nr., Stiege, Tür-Nr.)  
9463 Reichenfels Liftstrasse 1

Staat (nur ausfüllen, wenn nicht in Österreich)

### 2. COVID-19-Förderungen

Eine/mehrere **steuerfreie COVID-19-Förderung(en)** wurde(n) bezogen, für die das Abzugsverbot des § 20 Abs. 2 bei der Veranlagung 2022 zu berücksichtigen ist/sind <sup>1)</sup>

nein  ja falls ja, Höhe der Förderung(en): **9341**

Eine/mehrere **steuerpflichtige COVID-19-Förderung(en)** wurde(n) bezogen, die bei der Veranlagung 2022 zu erfassen ist/sind <sup>2)</sup>

nein  ja falls ja, Höhe der Förderung(en): **9342**

**3. Einkünfteermittlung durch Kleinunternehmerpauschalierung (§ 17 Abs. 3a, für Einkünfte aus Land- und Forstwirtschaft nicht anwendbar) <sup>1</sup>**

**Bitte unbedingt ausfüllen:** Branchenkennzahl laut E 2

Es wird bestätigt, dass **keiner** der Mitunternehmer die Kleinunternehmerpauschalierung **außerhalb** der Gewinnermittlung für diese Mitunternehmerschaft im Rahmen eines Einzelbetriebes (Formular E 1a-K) in Anspruch nimmt.

**Beachten Sie bitte:** Die Kleinunternehmerpauschalierung ist für die Mitunternehmerschaft nur zulässig, wenn alle Beteiligten, die diese Pauschalierung in Anspruch nehmen können, außerhalb der Mitunternehmerschaft bei einem Einzelbetrieb (Formular E 1a-K) von der Kleinunternehmerpauschalierung nicht Gebrauch machen (§ 17 Abs. 3a Z 7).

Betriebseinnahmen (ohne ausgewiesener Umsatzsteuer)

**Achtung:** Der Ersatz von Reise- und Fahrtkosten, denen Betriebsausgaben in gleicher Höhe gegenüberstehen, sind hier nicht zu erfassen.

9027

<sup>1)</sup> Bei einem die Veranlagung 2022 betreffenden Verlustersatz ist das Abzugsverbot gemäß § 20 Abs. 2 zu berücksichtigen. Zur Aufwandskürzung siehe insbesondere Rz 313b EStR 2000.

<sup>2)</sup> Dazu zählt der Ausfallsbonus, soweit er Monate des Jahres 2022 betrifft.

Betriebsausgabenpauschale (20% der Betriebseinnahmen bei Dienstleistungsbetrieben, sonst 45%)		9039	–
<b>Vorläufiger Gewinn</b> Bitte diesen Betrag in der Beilage E6a-1 in Kennzahl 9914 auf die Beteiligten aufteilen			
<b>4. Einkünfteermittlung durch Bilanzierung, Einnahmen-Ausgaben-Rechnung oder Pauschalierung</b> (außerhalb der land- und forstwirtschaftlichen Pauschalierung, der Kleinunternehmerpauschalierung und der Pauschalierung für Lebensmitteleinzel- oder Gemischtwarenhandler)			
<b>4.1 Angaben zum Betrieb</b>			
Bilanzierung gemäß <input checked="" type="checkbox"/> § 4 Abs. 1 <input type="checkbox"/> § 5 <input type="checkbox"/> 2	<input type="checkbox"/> Vollständige Einnahmen-Ausgaben-Rechnung gemäß § 4 Abs. 3 <input type="checkbox"/> 3		
<input type="checkbox"/> USt-Bruttosystem <input checked="" type="checkbox"/> USt-Nettosystem <input type="checkbox"/> 4	<input type="checkbox"/> Basispauschalierung gemäß § 17 Abs. 1 <input type="checkbox"/> 5		
<input type="checkbox"/> Gastgewerbepauschalierung <input type="checkbox"/> 6	<input type="checkbox"/> Drogistenpauschalierung <input type="checkbox"/> 7		
<input type="checkbox"/> Künstler/-innen-, Schriftsteller/-innen-Pauschalierung <input type="checkbox"/> 8	<input type="checkbox"/> Handelsvertreter/-innen-Pauschalierung <input type="checkbox"/> 9		
<input type="checkbox"/> Sportler/-innen-Pauschalierung <input type="checkbox"/> 10	<input type="checkbox"/> Pauschalierung für nichtbuchführende Gewerbetreibende <input type="checkbox"/> 11		
Branchenkennzahl (ÖNACE 2008) lt. E 2 <b>Bitte unbedingt ausfüllen!</b> <input type="checkbox"/> 12	683	<input type="checkbox"/> Mischbetrieb	<input type="checkbox"/> 12
<input type="checkbox"/> Ein Antrag gemäß § 5 Abs. 2 wird gestellt ("Fortführungsoption") <input type="checkbox"/> 13	<input type="checkbox"/> Der Antrag gemäß § 5 Abs. 2 wird widerrufen ("Fortführungsoption") <input type="checkbox"/> 13		<input type="checkbox"/> 13
Beginn des Wirtschaftsjahres (TT.MM.JJJJ)	Ende des Wirtschaftsjahres (TT.MM.JJJJ) <input type="checkbox"/> 14		
01.01.2022	31.12.2022		
Beginn des zweiten Wirtschaftsjahres (TT.MM.JJJJ)	Ende des zweiten Wirtschaftsjahres (TT.MM.JJJJ) <input type="checkbox"/> 14		
<input type="checkbox"/> Im Veranlagungszeitraum erfolgte eine Umgründung			
<b>4.2 Gewinnermittlung</b> <input type="checkbox"/> 15			
<i>Grundsätzlich sind Erträge/Betriebseinnahmen und Aufwendungen/Betriebsausgaben ohne Vorzeichen anzugeben. Nur wenn sich bei einer Kennzahl ein negativer Wert ergeben sollte, ist ein negatives Vorzeichen ("-") anzugeben.</i>			
<b>Erträge/Betriebseinnahmen</b>		Beträge in Euro und Cent	
Erträge/Betriebseinnahmen (Waren-/Leistungserlöse) ohne solche, die in einer Mitteilung gemäß § 109a erfasst sind - EKR 40-44 - einschließlich Eigenverbrauch (Entnahmewerte von Umlaufvermögen) <b>Achtung:</b> Diese Kennzahl muss jedenfalls ausgefüllt werden (§ 61 Abs. 5 BAO). Gegebenenfalls ist der Wert „0“ einzutragen.		<input type="checkbox"/> 16	9040
			115.486,62
Erträge/Betriebseinnahmen, die in einer Mitteilung gemäß § 109a erfasst sind EKR 40-44 <b>Achtung:</b> Diese Kennzahl muss jedenfalls ausgefüllt werden (§ 61 Abs. 5 BAO). Gegebenenfalls ist der Wert „0“ einzutragen.		<input type="checkbox"/> 17	9050
Anlagenenerträge/Entnahmewerte von Anlagevermögen EKR 460-462 vor allfälliger Auflösung auf 463-465 bzw. 783		<input type="checkbox"/> 18	9060
<b>Nur für Bilanzierer:</b> Aktivierte Eigenleistungen EKR 458-459		<input type="checkbox"/> 19	9070
<b>Nur für Bilanzierer:</b> Bestandsveränderungen EKR 450-457		<input type="checkbox"/> 20	9080
Übrige Erträge/Betriebseinnahmen (z.B. Finanzerträge, Gewinnanteile aus einer stillen Beteiligung) – Saldo (Bei USt-Bruttosystem: inkl. USt-Gutschrift, jedoch ohne Kennzahl 9093)		<input type="checkbox"/> 21	9090
			50.154,40
<b>Nur bei USt-Bruttosystem:</b> vereinnahmte USt für Lieferungen und sonstige Leistungen (Achtung: Nur ausfüllen, wenn die Betriebseinnahmen ohne USt angeführt werden)		<input type="checkbox"/> 22	9093
<b>Summe der Erträge/Betriebseinnahmen</b> (muss nicht ausgefüllt werden)			165.641,02
<b>Aufwendungen/Betriebsausgaben</b> (ohne Sonderbetriebsausgaben)			
Waren, Rohstoffe, Hilfsstoffe EKR 500-539, 580		<input type="checkbox"/> 23	9100
Beigestelltes Personal (Fremdpersonal) und Fremdleistungen EKR 570-579, 581, 750-753		<input type="checkbox"/> 24	9110
Personalaufwand ("eigenes Personal") EKR 60-68		<input type="checkbox"/> 25	9120
			0,00
Abschreibungen auf das Anlagevermögen (z.B. AfA, geringwertige Wirtschaftsgüter, EKR 700 - 708), soweit sie nicht in Kennzahl 9134 und/oder 9135 zu erfassen sind.		<input type="checkbox"/> 26	9130
			57.472,47
Degressive Absetzung für Abnutzung (§ 7 Abs. 1a)		<input type="checkbox"/> 27	9134
Beschleunigte Gebäudeabschreibung (§ 8 Abs. 1a)		<input type="checkbox"/> 28	9135
<b>Nur für Bilanzierer:</b> Abschreibungen vom Umlaufvermögen, soweit diese die im Unternehmen üblichen Abschreibungen übersteigen - EKR 707 - und Wertberichtigungen zu Forderungen, soweit sie nicht in Kennzahl 9142 zu erfassen sind		<input type="checkbox"/> 29	9140
Dotierung/Auflösung von pauschalen Wertberichtigungen zu Forderungen <b>Achtung:</b> Im Falle von Auflösungen ist der Betrag mit negativem Vorzeichen zu erfassen.		<input type="checkbox"/> 30	9142
Instandhaltungen (Erhaltungsaufwand) für Gebäude EKR 72		<input type="checkbox"/> 31	9150
			3.037,55

Reise- und Fahrtspesen inkl. Kilometergeld und Diäten (ohne tatsächliche Kfz-Kosten) EKR 734-737	32	9160	
Pauschale von 50% der Kosten einer Wochen-, Monats- oder Jahreskarte für Massenförderungsmittel	33	9165	
Tatsächliche Kfz-Kosten (ohne AfA, Leasing und Kilometergeld) EKR 732-733	34	9170	
Miet- und Pachtanwendung, Leasing EKR 740-743, 744-747	35	9180	
Provisionen an Dritte, Lizenzgebühren EKR 754-757, 748-749	36	9190	
Werbe- und Repräsentationsaufwendungen, nicht in den Kennzahlen 9243 bis 9246 zu erfassenden Spenden, Trinkgelder EKR 765-769	37	9200	
Buchwert abgegangener Anlagen EKR 782	38	9210	
Zinsen und ähnliche Aufwendungen EKR 828-834	39	9220	
Gewinnanteile echter stiller Gesellschafter iSd § 27 Abs. 2 Z 4	40	9258	
Betriebliche Spenden an begünstigte Forschungs- und Lehreinrichtungen, Museen, Kulturinstitutionen, das Bundesdenkmalamt, Behindertensport-Dachverbände, die Internationale Anti-Korruptions-Akademie u.a. <sup>3)</sup>	41	9243	
Betriebliche Spenden an mildtätige Organisationen, begünstigte Spendensammelvereine u.a. <sup>3) 4)</sup>	41	9244	
Betriebliche Spenden an Umweltschutzorganisationen und Tierheime <sup>3) 4)</sup>	41	9245	
Betriebliche Spenden an freiwillige Feuerwehren und Landesfeuerwehrverbände <sup>3) 4)</sup>	41	9246	
Zuwendungen zur Vermögensausstattung einer gemeinnützigen Stiftung <sup>3) 4)</sup>	42	9261	
Zuwendungen an die Innovationsstiftung für Bildung und an deren Substiftungen <sup>3) 4)</sup>	43	9262	
In den obigen Kennzahlen nicht erfasste übrige Aufwendungen/Betriebsausgaben (ohne pauschalierte Betriebsausgaben), Kapitalveränderungen - Saldo (Bei USt-Bruttosystem: inkl. USt-Zahllast, jedoch ohne Kennzahl 9233	44	9230	102.291,74
<b>Nur bei USt-Bruttosystem:</b> bezahlte USt für Lieferungen und sonstige Leistungen (Achtung: darf nur ausgefüllt werden, wenn die Betriebsausgaben ohne USt angeführt werden)	45	9233	
Pauschalierte Betriebsausgaben	46	9259	
<b>Summe der Aufwendungen/Betriebsausgaben (muss nicht ausgefüllt werden)</b>			162.801,76
Einkünfte aus betrieblich gehaltenen Beteiligungen an Mitunternehmenschaften - Ergebnis aus der Beilage E 61		9237	
Bei Ermittlung der positiven Einkünfte gemäß Kennzahl 9237 berücksichtigte Spenden aus dem Betriebsvermögen	9249		
<b>Gewinn/Verlust</b> (sofern keine Beilage E 6a-1 anzuschließen ist)	47		2.839,26
<b>4.3 Korrekturen und Ergänzungen zur Gewinnermittlung laut Punkt 3.2 (Steuerliche Mehr-/Weniger-Rechnung)</b> 48			
<i>Zur Ermittlung des steuerlichen Gewinnes/Verlustes ist der unter Punkt 3. ermittelte Gewinn/Verlust - soweit er nicht bereits nach steuerlichen Vorschriften ermittelt wurde - durch die nachfolgenden Zu- bzw. Abrechnungen zu korrigieren. Gewinnerhöhende Korrekturen sind ohne Vorzeichen, gewinnmindernde Korrekturen sind mit negativem Vorzeichen (" - ") anzugeben. Sonderbetriebsleistungen und Sonderbetriebsausgaben sind in der Beilage E 6a-1 zu berücksichtigen.</i>			
Korrekturen zu Abschreibungen auf das Anlagevermögen gemäß Kennzahl 9130, soweit sie nicht in Kennzahl 9269 zu erfassen sind	49	9240	
Korrekturen zu Abschreibungen auf das Anlagevermögen gemäß Kennzahl 9130, soweit die beschleunigte Gebäudeabschreibung (§ 8 Abs. 1a) betroffen ist		9269	
Korrekturen gemäß § 7 Abs. 1a zu degressiven Abschreibungen gemäß Kennzahl 9134		9268	
Bei der Veranlagung 2022 zu erfassende Wertberichtigungsfünftelbetrag gemäß § 124b Z 372 lit. a iVm lit. c („Forderungsalbestand“)	50	9273	
Bei der Veranlagung 2022 zu erfassende Rückstellungsfünftelbetrag gemäß § 124b Z 372 lit. b iVm lit. c („Altbeträge“)	51	9274	
Korrekturen zu Kfz-Kosten	52	9260	
Korrekturen zu Miet- und Pachtanwendung, Leasing (EKR 740-743, 744-747) - Kennzahl 9180	53	9270	
Korrekturen zu Werbe- und Repräsentationsaufwendungen, Spenden, Trinkgelder (EKR 765-769) - Kennzahl 9200	54	9280	
Korrekturen betreffend Spenden der Kennzahlen 9243, 9244, 9245, 9246	41	9317	

<sup>3)</sup> Hinweis: nur auszufüllen, wenn keine Beilage E 6a-1 ausgefüllt wird

<sup>4)</sup> Nur absetzbar, wenn die jeweilige Einrichtung in der Liste der begünstigten Spendeneinrichtungen des Bundesministeriums für Finanzen enthalten ist.

Korrektur betreffend Zuwendungen zur Vermögensausstattung einer gemeinnützigen Stiftung - Kennzahl <b>9261</b>	42	9322	
Korrekturen betreffend Zuwendungen an die Innovationsstiftung für Bildung und an deren Substiftungen - Kennzahl <b>9262</b>	43	9325	
Korrekturen betreffend Entgelte für Arbeits- und Werkleistungen (§ 20 Abs. 1 Z 7 und 8)	55	9257	
Berücksichtigung von dem besonderen Steuersatz unterliegenden Einkünften aus realisierten Wertsteigerungen von betrieblichem Kapitalvermögen, Derivaten und realisierte Wertsteigerungen aus Kryptowährungen ( <b>Substanzgewinne bzw. -verluste</b> )	56		
Korrekturen zu Einkünften aus realisierten Wertsteigerungen, Derivaten und realisierte Wertsteigerungen aus Kryptowährungen (Substanzgewinne bzw. -verluste)	57	9305	
Hinweis: Bei einem <b>negativen Saldo sind 45% dieses Betrages ohne Vorzeichen</b> in Kennzahl <b>9289</b> einzutragen. Ein positiver Saldo ist nur im Punkt 5 in der Kennzahl <b>9045</b> (oder in den Kennzahlen <b>9763, 7763</b> der Beilage E 6a-1) auszuweisen; eine Eintragung in <b>9289</b> hat zu unterbleiben.	Substanzgewinne		
	Substanzverluste		
	Saldo	58	9289
<input type="checkbox"/> Wechsel der Gewinnermittlungsart (§ 4 Abs. 10) wurde vorgenommen. Höhe des Übergangsgewinnes/Übergangsverlustes (Verluste in voller Höhe, wenn keine Eintragung in Kennzahl <b>9242</b> zu erfolgen hat)	59	9010	
Siebelbeträge aus einem Übergangsverlust des laufenden Jahres und/oder eines Vorjahres	60	9242	-
Sonstige Änderungen - Saldo	61	9290	-50.045,49
<b>Gewinn/Verlust nach Vornahme der obigen Korrekturen und Ergänzungen</b> (muss nicht ausgefüllt werden)			-47.206,23
<input type="checkbox"/> (Teil-)Betrieb der Mitunternehmerschaft wurde veräußert oder aufgegeben. Höhe des Veräußerungsgewinnes (vor Freibetrag)/Veräußerungsverlustes	62	9020	
Freibetrag für Veräußerungsgewinn gemäß § 24 Abs. 4		9021	-
Höhe eines auszuscheidenden Gewinnes oder Verlustes	63	9030	
<b>Steuerlicher Gewinn/Verlust</b> (sofern keine Beilage E 6a-1 anzuschließen ist)	47		-47.206,23
<b>5. In den betrieblichen Einkünften sind enthalten:</b> (Nur auszufüllen, sofern keine Beilage E 6a-1 angeschlossen wird)			
Inländische Einkünfte aus der Überlassung von Kapital, auf die der besondere Steuersatz von 25% anwendbar ist		9043	
Ausländische Einkünfte aus der Überlassung von Kapital, auf die der besondere Steuersatz von 25% anwendbar ist		9044	
Inländische Einkünfte aus der Überlassung von Kapital, auf die der besondere Steuersatz von 27,5% anwendbar ist		9051	
Ausländische Einkünfte aus der Überlassung von Kapital, auf die der besondere Steuersatz von 27,5% anwendbar ist		9052	
Positiver Saldo aus Substanzgewinnen und -verlusten, auf die der besondere Steuersatz anwendbar ist		9045	
Kapitalertragsteuer auf betriebliche Kapitalerträge		9046	
Ausländische Kapitalerträge, auf die Quellensteuer anzurechnen ist		9048	
Anrechenbare ausländische Quellensteuer auf betriebliche Kapitalerträge		9047	
<b>6. Bilanzposten (NUR für Bilanzierer gemäß §§ 4 Abs. 1 oder 5)</b>			
Privatentnahmen (abzüglich Privateinlagen) EKR 96 (Bitte bei negativen Beträgen unbedingt das Vorzeichen angeben!)	64	9300	9.212,00
Grund und Boden EKR 020-022	65	9310	118.916,81
Gebäude auf eigenem Grund EKR 030, 031	66	9320	3.681.394,51
Finanzanlagen EKR 08-09	67	9330	
Vorräte EKR 100-199	68	9340	
Forderungen aus Lieferungen und Leistungen EKR 20-21	69	9350	
Sonstige Rückstellungen (ohne Rückstellungen für Abfertigungen, Pensionen oder Steuern), soweit sie nicht in Kennzahl <b>9363</b> zu erfassen sind - EKR 304-309	70	9360	2.300,00
Pauschalrückstellungen für sonstige ungewisse Verbindlichkeiten	71	9363	
Verbindlichkeiten gegenüber Kreditinstituten und Finanzinstituten EKR 311-319	72	9370	324.834,70

**7. Einkünfte aus Vollpauschalierung für Lebensmitteleinzel- oder Gemischtwarenhändlerinnen/-händler** 73Pauschal ermittelte Einkünfte 9006In Kennzahl **9006** ist ein Grundfreibetrag enthalten in Höhe von <sup>5)</sup> 9007 Wechsel der Gewinnermittlungsart (§ 4 Abs. 10) wurde vorgenommen.  
Höhe des Übergangsgewinnes/Übergangsverlustes (Verluste in voller Höhe) 59 9010Siebentelbeträge aus einem Übergangsverlust des laufenden Jahres und/oder eines Vorjahres 60 9242 – (Teil-)Betrieb wurde veräußert oder aufgegeben  
Höhe des Veräußerungsgewinnes (vor Freibetrag)/Veräußerungsverlustes 9020Freibetrag für Veräußerungsgewinn gemäß § 24 Abs. 4 9021 Ein Antrag gemäß § 24 Abs. 6 wird gestellt (Gebäudebegünstigung bei Betriebsaufgabe) 74 Im Veranlagungszeitraum erfolgte eine Umgründung**8. Feststellungen zur Veranlagung der Beteiligten** (Nur auszufüllen, wenn **keine Beilage E 6a-1** anzuschließen ist!) 75

Beteiligte(r)			
Name:			
Steuernummer:			

Ein Antrag gemäß § 24 Abs. 6 wird gestellt (Gebäudebegünstigung bei Betriebsaufgabe) 74 

Beteiligte(r)			
Name:			
Steuernummer:			

Ein Antrag gemäß § 24 Abs. 6 wird gestellt (Gebäudebegünstigung bei Betriebsaufgabe) 74 **9. Aufteilung des Gewinnes/Verlustes auf die Beteiligten zu Informationszwecken** (muss nicht ausgefüllt werden)*Beachten Sie bitte, dass die bescheidmäßige Verteilung des Gewinnes/Verlustes in Fällen, in denen keine Beilage E 6a-1 erforderlich ist, nach dem **angemerkten Beteiligungsverhältnis**, sonst nach der Beilage E 6a-1 erfolgt.*

Beteiligte(r)			
Name:	BgA MG Reichenfels Bt Infrastruktur	Augusta Günter	
Steuernummer:	FA-StNr: 57 169/6202	FA-StNr: 59 040/2467	

Anteiliger Gewinn/Verlust

Beteiligte(r)			
Name:			
Steuernummer:			


Anteiliger Gewinn/Verlust

 Eine Beilage E 6a-1 **ist nicht angeschlossen.** 76 Eine Beilage E 6a-1 **ist angeschlossen.** Die Einkünfteverteilung erfolgt entsprechend dieser Beilage. 76**WICHTIGER HINWEIS:** Bitte übermitteln Sie **keine Originaldokumente/Belege**, da alle im Finanzamt einlangenden Schriftstücke nach elektr. Erfassung datenschutzkonform vernichtet werden! Bewahren Sie diese aber mindestens **7 Jahre** für eine etwaige Überprüfung auf.**Noch einfacher können Sie diese Erklärung papierlos über bmf.gv.at (FinanzOnline) einbringen. FinanzOnline steht Ihnen kostenlos und rund um die Uhr zur Verfügung und bedarf keiner speziellen Software.**

Steuerliche Vertretung (Name, Anschrift, Telefonnummer) BDO Wolfsberg GmbH Steuerberatungsgesellschaft Sporergasse 9 9400 Wolfsberg, Kärnten +43 (4352) 2848 WT-Code: 802653
--

30. MAI 2023

Datum, Unterschrift


<sup>5)</sup> Der Grundfreibetrag ist bei Ermittlung der Kennzahl **9006** zu berücksichtigen und in Kennzahl **9007** auszuweisen. Eine Eintragung in Kennzahl **9221** (E 6a-1) darf nicht erfolgen.

An das

- Finanzamt Österreich, Postfach 260, 1000 Wien
- Finanzamt für Großbetriebe, Postfach 251, 1000 Wien

Füllen Sie dieses Formular nur mittels Tastatur und Bildschirm aus. Die stark umrandeten Felder sind jedenfalls auszufüllen.

Steuernummer	BEZEICHNUNG DER PERSONENGESELLSCHAFT ODER PERSONENGEMEINSCHAFT	
59	101	9161
Reichenfelder Infrastruktur KG		

## Beilage zum Formular E 6a für das Jahr 2022 1

Wird ohne nähere Bezeichnung auf gesetzliche Bestimmungen verwiesen, ist darunter das Einkommensteuergesetz 1988 (EStG 1988) zu verstehen. Einkünfte aus Anlass der Einräumung von Leitungsrechten (§ 107) sind nicht in dieser Beilage, sondern bei Ausübung der Regelbesteuerungsoption durch die Beteiligte/den Beteiligten in deren/dessen Steuererklärung zu erfassen (Beilage E 11, K 11).

Beachten Sie bitte die **Ausfüllhilfe (E 6-Erl)**. Diese Beilage ist für **sämtliche Beteiligte** auszufüllen.

1/8

Bei mehr als 4 Beteiligten bitte die Blattnummer eintragen:

Name:	BGA MG Reichenfels Bt Infrastruktur	Augusta Güter		
<b>Steuernummer</b>	57 169/6202	59 040/2467		
Der Beteiligte ist kapitalistischer Mitunternehmer iSd § 23a	<b>2</b>			
<b>Nur auszufüllen, wenn eine Mitunternehmerschaft beteiligt ist (doppelstöckige Mitunternehmerschaft):</b> Es erfolgt keine Berücksichtigung des § 23a EStG 1988	<b>3</b>			
Ein Antrag gemäß § 24 Abs. 6 wird gestellt (Gebäudebegünstigung bei Betriebsaufgabe)	<b>4</b>			
<b>1. Einkünfteermittlung bei Kleinunternehmerpauschalierung (§ 17 Abs. 3a)</b>				
Anteil am vorläufigen Gewinn	<b>9914</b>			
Sonderbetriebsseinnahmen	<b>9916</b>			
Abzugsfähige Betriebsausgaben (§ 17 Abs. 3a Z 3)				
<b>Achtung:</b> Reise- und Fahrtkosten, denen ein in Kennzahl 9027 des Formulars E 6a nicht zu erfassender Kostenersatz in gleicher Höhe gegenüberstehen, sind nicht zu erfassen.	<b>9926</b>			
Grundfreibetrag gemäß § 10	<b>9271</b>			
<b>Gesamtsumme</b>				
Steuerlicher Ergebnisanteil bei Kleinunternehmerpauschalierung ohne Berücksichtigung von Punkt 3 und Punkt 4				

Name:	BgA MG Reichenfels Bt Infrastruktur	Augusta Güter	
Steuer Nummer	57 169/6202	59 040/2467	
<b>2. Einkünfteermittlung durch Bilanzierung, Einnahmen-Ausgaben-Rechnung oder Pauschalierung</b> (außerhalb der land- und forstwirtschaftlichen Pauschalierung, der Kleinunternehmerpauschalierung und der Pauschalierung für Lebensmittel Einzel- oder Gemischtwarenhändler)			
Anteil am Gewinn/Verlust aus Punkt 4.2 oder Punkt 4.3 der Beilage E 6a vor Berücksichtigung der nachfolgenden Kennzahlen <sup>1)</sup>	[ 5 ]	-47.206,23	0,00
Sonderbetriebsentnahmen	[ 6 ]		
Arbeitszimmer	[ 9915 ]		
Es darf keine Eintragung in Kennzahl 9215, 9216 oder 9217 erfolgen. Nur abzugsfähig, wenn das Arbeitszimmer Mittelpunkt der gesamten betrieblichen Tätigkeit ist.	[ 7 ]		
Kleines Arbeitsplatzpauschale (300 Euro für ein volles Wirtschaftsjahr)	[ 8 ]		
Es darf keine Eintragung in Kennzahl 9275 oder 9217 erfolgen.	[ 9215 ]		
Ausgaben/Aufwendungen für ergonomisch geeignetes Mobiliar (z.B. Schreibtisch, Drehstuhl, Schreibtischlampe)			
Es darf keine Eintragung in Kennzahl 9275, 9217, in Kennzahl 159 (Formular E 1) oder in Kennzahl 9216 des Formulare E 1a oder E 1a-K erfolgen. Hier sind nur Ausgaben/Aufwendungen der Veranlagung 2022 (in voller Höhe) anzugeben. Übersteigen die Ausgaben den Höchstbetrag von 300 Euro, können sie bei der Veranlagung 2023 innerhalb desselben Höchstbetrages berücksichtigt werden.	[ 9 ]		
Großes Arbeitsplatzpauschale (1.200 Euro für ein volles Wirtschaftsjahr)	[ 10 ]		
Weitere Sonderbetriebsausgaben (ohne Gewinnfreibetrag)	[ 11 ]		
Korrekturen zu Veräußerungen/Entnahmen/Zu- und Abschreibungen von Betriebsgrundstücken	[ 12 ]		
Betriebliche Spenden an begünstigte Forschungs- und Lehrinrichtungen, Museen, Kultureinrichtungen, das Bundesdenkmalamt, Behindertensport-Dachverbände, die Internationale Anti-Korruptions-Akademie u.a. <sup>2)</sup>	[ 13 ]		
Betriebliche Spenden an mildtätige Organisationen, begünstigte Spendensammelvereine u.a. <sup>2) 3)</sup>	[ 13 ]		
Betriebliche Spenden an Umweltschutzorganisationen und Tierheime <sup>2) 3)</sup>	[ 13 ]		
Betriebliche Spenden an freiwillige Feuerwehren und Landesfeuerwehrverbände <sup>2) 3)</sup>	[ 13 ]		
Zuwendungen zur Vermögensausstattung einer gemeinnützigen Stiftung <sup>3)</sup>	[ 14 ]		
Zuwendungen an die Innovationsstiftung für Bildung und an deren Substitutions <sup>3)</sup>	[ 15 ]		

<sup>1)</sup> In diesem Feld ist der anteilige Gewinn/Verlust zu erfassen, der sich aus der Beilage E 6a ergibt. Dieser kann abweichend vom angemarkten Beteiligungsverhältnis auf die Beteiligten aufgeteilt werden.  
<sup>2)</sup> **Beachten Sie:** Spenden sind nur in Höhe von 10% des Gewinnes vor allfälliger Berücksichtigung eines Gewinnfreibetrages abzugsfähig. Tragen Sie hier den Betrag ein, der unter Berücksichtigung dieser Höchstgrenze abzugsfähig ist.  
<sup>3)</sup> Nur absetzbar, wenn die jeweilige Einrichtung in der Liste der begünstigten Spendeneinrichtungen des Bundesministeriums für Finanzen enthalten ist.

<b>2.1 Gewinnfreibetrag</b>		<b>16</b>					
Beteiligung wird im Betriebsvermögen gehalten		<b>17</b>					
Grundfreibetrag							
<b>Achtung:</b> Die Eintragung ist Voraussetzung für die Berücksichtigung des Freibetrages		<b>18</b>	<b>9221</b>	—			—
Investitionsbedingter Gewinnfreibetrag für körperliche Wirtschaftsgüter							
<b>Achtung:</b> Die Eintragung ist Voraussetzung für die Berücksichtigung des Freibetrages		<b>19</b>	<b>9227</b>	—			—
Investitionsbedingter Gewinnfreibetrag für Wertpapiere							
<b>Achtung:</b> Die Eintragung ist Voraussetzung für die Berücksichtigung des Freibetrages		<b>20</b>	<b>9229</b>	—			—
Nachsteuernder Gewinnfreibetrag		<b>21</b>	<b>9234</b>				
<b>3. Anteilsveräußerung</b>							
Anteil wurde veräußert (Prozentsatz)		<b>22</b>	<b>9930</b>		%		%
Datum (TT.MM.JJJJ)							
Übergangsgewinn/-verlust		<b>23</b>	<b>9935</b>				
Veräußerungsgewinn (vor allfälligem Freibetrag)/Veräußerungsverlust		<b>24</b>	<b>9940</b>				
Freibetrag für Veräußerungsgewinn gemäß § 24 Abs. 4		<b>25</b>	<b>9022</b>	—			—
Anteil wurde veräußert (Prozentsatz)		<b>22</b>	<b>9931</b>		%		%
Datum (TT.MM.JJJJ)							
Übergangsgewinn/-verlust		<b>23</b>	<b>9936</b>				
Veräußerungsgewinn (vor allfälligem Freibetrag)/Veräußerungsverlust		<b>24</b>	<b>9941</b>				
Freibetrag für Veräußerungsgewinn gemäß § 24 Abs. 4		<b>25</b>	<b>9023</b>	—			—
Anteil wurde veräußert (Prozentsatz)		<b>22</b>	<b>9932</b>		%		%
Datum (TT.MM.JJJJ)							
Übergangsgewinn/-verlust		<b>23</b>	<b>9937</b>				
Veräußerungsgewinn (vor allfälligem Freibetrag)/Veräußerungsverlust		<b>24</b>	<b>9942</b>				
Freibetrag für Veräußerungsgewinn gemäß § 24 Abs. 4		<b>25</b>	<b>9024</b>	—			—
<b>Gesamtsumme</b>				-47.206,23		-47.206,23	0,00



**4. Wartetasteregelung bei Beteiligung als kapitalistischer Mitunternehmer im Sinne des § 23a (jedenfalls zusammen mit der Entwicklung des Kapitalkontos und der Wartetasterverluste auszufüllen)**

Ergebnisanteil (Gewinn/Verlust) vor Berücksichtigung von § 23a			
Bei Verlust: Zuführung zur Wartetaste (Verminderung des Verlustes um den Betrag in Kennzahl <b>9402/7402</b> )	<b>26</b>	<b>9025</b>	
Bei Gewinn: Verminderung um die Wartetaste (innerbetrieblicher Verlustausgleich durch Verrechnung des Gewinnes mit dem Wartetasterverlust aus einem Vorjahr in Höhe des Betrages in Kennzahl <b>9403/7403</b> )	<b>27</b>	<b>9026</b>	
<b>Gesamtsumme</b> <b>28</b>	-47.206,23	<b>Steuerlicher Ergebnisanteil nach Berücksichtigung von § 23a</b>	
Nur auszufüllen, wenn im Veranlagungsjahr <b>zwei Wirtschaftsjahre</b> enden - Aufteilung der Gesamtsumme und der Ergebnisanteile (nach allfälliger Berücksichtigung von § 23a) auf die beiden Wirtschaftsjahre: Davon entfällt auf Wirtschaftsjahr 1			
<b>Gesamtsumme</b> <b>29</b>		<b>Steuerlicher Ergebnisanteil</b>	
Davon entfällt auf Wirtschaftsjahr 2			
<b>Gesamtsumme</b> <b>29</b>		<b>Steuerlicher Ergebnisanteil</b>	

**Feststellungen zur Veranlagung der Beteiligten betreffend das Wirtschaftsjahr (allfälliges Wirtschaftsjahr 1) <sup>4)</sup>** **30**

Im Anteil an den Einkünften sind enthalten: Nicht ausgleichsfähige Verluste (§ 2 Abs. 2a)	<b>9945</b>		
Verrechenbare Verluste aus Vorjahren sind mit positiven Einkünften auszugleichen in Höhe von:	<b>9950</b>		
Inländische Einkünfte aus der Überlassung von Kapital, auf die ein besonderer Steuersatz von 25% anwendbar ist (insbesondere Zinsen aus Bankeinlagen, Dividenden)	<b>9761</b>		
Ausländische Einkünfte aus der Überlassung von Kapital, auf die ein besonderer Steuersatz von 25% anwendbar ist (insbesondere Zinsen aus Bankeinlagen, Dividenden)	<b>9762</b>		
Inländische Einkünfte aus der Überlassung von Kapital, auf die der besondere Steuersatz von 27,5% anwendbar ist	<b>9772</b>		
Ausländische Einkünfte aus der Überlassung von Kapital, auf die der besondere Steuersatz von 27,5% anwendbar ist	<b>9773</b>		
<b>Positiver Saldo</b> der Substanzgewinne und Substanzverluste, auf die der besondere Steuersatz anwendbar ist	<b>9763</b>		

4) Endet im Erklärungsjahr **nur ein Wirtschaftsjahr**, sind hier (Kennzahlen **9965 bis 9996**) die Feststellungen betreffend dieses Wirtschaftsjahres einzutragen. Enden im Erklärungsjahr **zwei Wirtschaftsjahre**, sind hier nur die Feststellungen betreffend das **erste** Wirtschaftsjahr einzutragen. Die Feststellungen betreffend das **zweite** Wirtschaftsjahr sind in den Kennzahlen **7965 ff** einzutragen.



Kapitalertragsteuer auf betriebliche Kapitalerträge	<b>9766</b>			
Ausländische Kapitalerträge, auf die ausländische Quellensteuer anzurechnen ist	<b>9748</b>			
Anrechenbare ausländische Quellensteuer auf betriebliche Kapitalerträge	<b>9767</b>			
<b>Substanzgewinne betreffend Betriebsgrundstücke</b>				
Gewinne betreffend Betriebsgrundstücke, auf die der besondere Steuersatz anwendbar ist	<b>9764</b>			
Aufwendungen gemäß § 20 Abs. 2 in Zusammenhang mit Gewinnen aus Betriebsgrundstücken gemäß Kennzahl <b>9764</b>	<b>9771</b>			
Immobilienvermögen, die zur Steuernummer der Personengesellschaft (OG oder KG) abgeführt wurde 5)	<b>9765</b>			
<b>Im Anteil an den Einkünften sind enthalten:</b>				
Einkünfte, auf die der Halbfesteuersatz anwendbar wäre und die nicht in Kennzahl <b>9970</b> zu erfassen sind.	<b>9970</b>			
Einkünfte aus besonderen Waldnutzungen (§ 37 Abs. 6)	<b>9971</b>			
Enteignungsschädigungen gemäß § 37 Abs. 3	<b>9328</b>			
Gewinne aus einem Schuldnachlass im Sinne des § 36	<b>9386</b>			
Zu leistende Quote in Prozent	<b>9496</b>	%	%	%
<b>Auslandseinkünfte</b>				
In den Einkünften sind nicht enthalten: Unter Progressionsvorbehalt steuerbefreite Auslandseinkünfte	<b>9975</b>			
In den Einkünften sind enthalten: Ausländische Einkünfte, für die Österreich das Besteuerungsrecht zusteht (ohne Kapitalerträge)	<b>9395</b>			
Auf Einkünfte gemäß Kennzahl <b>395</b> entfällt eine anrechenbare Steuer (ohne Quellensteuer laut Kennzahl <b>9767</b> ) in Höhe von	<b>9396</b>			

5) **Bitte beachten Sie:** Wurde Immobilienvermögen zur Steuernummer der Beteiligten abgeführt, darf hier keine Eintragung erfolgen. Die Berücksichtigung (Anrechnung) der Immobilienvermögen erfolgt stets im jeweiligen Besteuerungsverfahren des Beteiligten.

# Darstellung der Entwicklung des Kapitalkontos und der Wartetastenverluste gemäß § 23a (allfälliges Wirtschaftsjahr 1)

26

## Entwicklung des für § 23a maßgeblichen steuerlichen Kapitalkontos

Stand zu Beginn des Wirtschaftsjahres	9397		
Änderungen aus Ergänzungskapital <sup>6)</sup>	9398		
Sonstige Änderungen <sup>6)</sup>	9399		
Stand zum Ende des Wirtschaftsjahres	9400		
<b>Entwicklung der Wartetastenverluste</b>			
Stand zu Beginn des Wirtschaftsjahres	9401		
Erhöhung um den nicht ausgleichsfähigen Verlust des Wirtschaftsjahres	9402		
Verminderung durch Verrechnung mit dem Gewinn des Wirtschaftsjahres	9403		
Verminderung durch Einlageüberhang oder tatsächliche Haftungsinanspruchnahme Bitte diesen Betrag im Formular E 1 bzw. E 7 des betroffenen Beteiligten in die Kennzahl 509 eintragen	9405		
Stand zum Ende des Wirtschaftsjahres	9406		

## Feststellungen zur Veranlagung der Beteiligten betreffend ein allfälliges Wirtschaftsjahr 2

Im Anteil an den Einkünften sind enthalten: Nicht ausgleichsfähige Verluste (§ 2 Abs. 2a)	7945		
Verrechenbare Verluste aus Vorjahren sind mit positiven Einkünften auszugleichen In Höhe von:	7950		
Inländische Einkünfte aus der Überlassung von Kapital, auf die ein besonderer Steuersatz von 25% anwendbar ist (insbesondere Zinsen aus Bankeinlagen, Dividenden)	7761		
Ausländische Einkünfte aus der Überlassung von Kapital, auf die ein besonderer Steuersatz von 25% anwendbar ist (insbesondere Zinsen aus Bankeinlagen, Dividenden)	7762		
Inländische Einkünfte aus der Überlassung von Kapital, auf die der besondere Steuersatz von 27,5% anwendbar ist	7772		
Ausländische Einkünfte aus der Überlassung von Kapital, auf die der besondere Steuersatz von 27,5% anwendbar ist	7773		
<b>Positiver Saldo</b> der Substanzgewinne und Substanzverluste, auf die der besondere Steuersatz anwendbar ist	7763		

<sup>6)</sup> Eine Erhöhung des Kapitalkontos ist mit positivem, eine Verminderung mit negativem Vorzeichen einzutragen.

Kapitalertragsteuer auf betriebliche Kapitalerträge	7766			
Ausländische Kapitalerträge, auf die ausländische Quellensteuer anzurechnen ist	7748			
Anrechenbare ausländische Quellensteuer auf betriebliche Kapitalerträge	7767			
<b>Substanzgewinne betreffend Betriebsgrundstücke</b>				
Gewinne betreffend Betriebsgrundstücke, auf die der besondere Steuersatz anwendbar ist <sup>31</sup>	7764			
Aufwendungen gemäß § 20 Abs. 2 in Zusammenhang mit Gewinnen aus Betriebsgrundstücken gemäß Kennzahl 7764 <sup>32</sup>	7771			
Immobilienvertragssteuer, die zur Steuernummer der Personengesellschaft (OG oder KG) abgeführt wurde <sup>7)</sup>	7765			
<b>Im Anteil an den Einkünften sind enthalten:</b>				
Einkünfte, auf die der Hälftesteuersatz anwendbar wäre und die nicht in Kennzahl 7971 zu erfassen sind.	7970			
Einkünfte aus besonderen Waldnutzungen (§ 37 Abs. 6)	7971			
Enteignungsschädigungen gemäß § 37 Abs. 3	7328			
Gewinne aus einem Schuldnachlass im Sinne des § 36	7386			
Zu leistende Quote in Prozent	7496	%	%	%
<b>Auslandseinkünfte</b>				
In den Einkünften sind nicht enthalten: Unter Progressionsvorbehalt steuerbefreite Auslandseinkünfte	7975			
In den Einkünften sind enthalten: Ausländische Einkünfte, für die Österreich das Besteuerungsrecht zusteht (ohne Kapitalerträge)	7395			
Auf Einkünfte gemäß Kennzahl 395 entfällt eine anrechenbare Steuer (ohne Quellensteuer laut Kennzahl 7767) in Höhe von	7396			

<sup>7)</sup> **Bitte beachten Sie:** Wurde Immobilienvertragssteuer zur Steuernummer der Beteiligten abgeführt, darf hier keine Eintragung erfolgen. Die Berücksichtigung (Anrechnung) der Immobilienvertragssteuer erfolgt stets im jeweiligen Besteuerungsverfahren des Beteiligten.

# Darstellung der Entwicklung des Kapitalkontos und der Wartetastenverluste gemäß § 23a (allfälliges Wirtschaftsjahr 2)

26

Entwicklung des für § 23a maßgeblichen steuerlichen Kapitalkontos

Stand zu Beginn des Wirtschaftsjahres	7397		
Änderungen aus Ergänzungskapital <sup>8)</sup>	7398		
Sonstige Änderungen <sup>8)</sup>	7399		
Stand zum Ende des Wirtschaftsjahres	7400		
<b>Entwicklung der Wartetastenverluste</b>			
Stand zu Beginn des Wirtschaftsjahres	7401		
Erhöhung um den nicht ausgleichsfähigen Verlust des Wirtschaftsjahres	7402		
Verminderung durch Verrechnung mit dem Gewinn des Wirtschaftsjahres	7403		
Verminderung durch Einlageüberhang oder tatsächliche Haftungsanspruchnahme Bitte diesen Betrag im Formular E 1 bzw. E 7 des betroffenen Beteiligten in die Kennzahl 509 eintragen	7405		
Stand zum Ende des Wirtschaftsjahres	7406		

<sup>8)</sup> Eine Erhöhung des Kapitalkontos ist mit positivem, eine Verminderung mit negativem Vorzeichen einzutragen.


**WICHTIGER HINWEIS:** Bitte übermitteln Sie **keine Originaldokumente/Belege**, da alle im Finanzamt einlangenden Schriftstücke nach elektr. Erfassung datenschutzkonform vernichtet werden!  
Bewahren Sie diese aber mindestens **7 Jahre** für eine etwaige Überprüfung auf.

Noch einfacher können Sie diese Erklärung papierlos über [bmf.gv.at](https://bmf.gv.at) (FinanzOnline) einbringen.  
FinanzOnline steht Ihnen kostenlos und rund um die Uhr zur Verfügung und bedarf keiner speziellen Software.

Steuerliche Vertretung (Name, Anschrift, Telefonnummer)  
BDO Wolfsberg GmbH  
Steuerberatungsgesellschaft  
Sporerergasse 9  
9400 Wolfsberg, Kärnten  
+43 (4352) 2848  
WT-Code: 802653

30. MAI 2023

Datum, Unterschrift




# Reichenfelser Infrastruktur KG

FA: Finanzamt Österreich

StNr: 59 101/9161

## 1) BgA MG Reichenfels Bt Infrastruktur (99 %)

FA-StNr: 57 169/6202

Anteiliger unternehmensrechtlicher Gewinn/Verlust	2.839,26
Anteilige MWR	-50.045,49
<b>Anteiliger Gewinn/Verlust</b>	<b>-47.206,23</b>
<b>Steuerlicher Ergebnisanteil</b>	<b>-47.206,23</b>

## 2) Augusta Günter (1 %)

FA-StNr: 59 040/2467

Anteiliger unternehmensrechtlicher Gewinn/Verlust	0,00
Anteilige MWR	0,00
<b>Anteiliger Gewinn/Verlust</b>	<b>0,00</b>
<b>Steuerlicher Ergebnisanteil</b>	<b>0,00</b>

# Reichenfelser Infrastruktur KG

FA: Finanzamt Österreich

StNr: 59 101/9161

## Gewinnverteilung

Gesellschafter	%	Vorweg- bezug	Gewinn- anteil	MWR- Anteil E6a	Zwischen- summe	Sonder- betriebs- einn.	Sonder- betriebs- ausg.	Gewinn- freibetrag	Sonst. steuerl. Korr.	Steuerl. Ergebnis- anteil
BgA MG Reichenfels Bt Infrastruktur	99,00		2.839,26	-50.045,49	-47.206,23					-47.206,23
Günter Augusta	1,00		0,00		0,00					0,00
<b>Summe</b>	<b>100,00</b>	<b>0,00</b>	<b>2.839,26</b>	<b>-50.045,49</b>	<b>-47.206,23</b>	<b>0,00</b>	<b>0,00</b>	<b>0,00</b>	<b>0,00</b>	<b>-47.206,23</b>

## Reichenfelser Infrastruktur KG

FA: Finanzamt Österreich

StNr: 59 101/9161

### 1) BgA MG Reichenfels Bt Infrastruktur (99 %)

**FA-StNr: 57 169/6202**

Anteil im Betriebsvermögen

Nein

#### **GFB-Bemessungsgrundlage**

Anteil am Gewinn/Verlust

-47.206,23

= GFB-Bemessungsgrundlage

-47.206,23

### 2) Augusta Günter (1 %)

**FA-StNr: 59 040/2467**

Anteil im Betriebsvermögen

Nein

#### **GFB-Bemessungsgrundlage**

Anteil am Gewinn/Verlust

0,00



Gewinnverteilung

		Gemeinde	Augusta
Ergebnis lt. G&V	2.839,26		
- Auflösung nicht gebundene Kapitalrücklage	-50.000,00		
+ Abschreibung Hotel Pro Mente Kto. 215	8.084,64		
- Anteilige BZW Hotel Pro Mente Kto. 215	-8.128,78		
+ Anteilige Zinsen Pro Mente	693,76		
+ Anteilige Bedarfszuweisung Zinsen Pro Mente	-693,76		
- Habenzinsen	-1,80		
+ Kest	0,45		
Verteilung	-47.206,23	-47.206,23	
BMGL Grundfreibetrag	-47.206,23	-47.206,23	0,00
Grundfreibetrag	0,00		0,00
Steuerpflichtiges Einkommen	-47.206,23	0,00	-47.206,23

Für den Hoteltrakt der Liegenschaft Schaller wurde dem Verein "Pro Mente" nahezu unentgeltlich ein Baurecht eingeräumt. Aufgrund der Unentgeltlichkeit werden die damit in Verbindung stehenden Aufwendungen/Erträge steuerlich nicht geltend gemacht.

# **Reichenfelser Infrastruktur KG**

292622b, Landesgericht Klagenfurt

## **Firmenbuch zum 31.12.2022**



---

Jahresabschluss 31.12.2022

FN 292622b

---

FIRMA

Reichenfelser Infrastruktur KG

Für die Zuordnung im Firmenbuch ist nicht der Firmenwortlaut, sondern ausschließlich die übermittelte Firmenbuchnummer maßgeblich.

GESCHÄFTSJAHR

vom 01.01.2022 bis 31.12.2022

Kommanditgesellschaft

Einordnung klein

VORANGEGANGENES GESCHÄFTSJAHR

vom 01.01.2021 bis 31.12.2021

Kommanditgesellschaft

PDF GENERIERT AM

30.05.2023

UNTERZEICHNET VON

Marktgemeinde Reichenfels  
Manfred Führer, geb 11.02.1973  
am 30.05.2023

PRÜFWERT: 5686f5b290052179a355f87e31fabd05

Auszug aus der Bilanz	in EUR	Vorjahr in TEUR
<b>AKTIVA</b>	<b>4.260.892,50</b>	<b>4.447</b>
<b>Anlagevermögen</b>	<b>3.812.434,09</b>	<b>3.932</b>
Immaterielle Vermögensgegenstände	0,00	0
<b>Sachanlagen</b>	<b>3.812.434,09</b>	<b>3.932</b>
Finanzanlagen	0,00	0
<b>Umlaufvermögen</b>	<b>448.458,41</b>	<b>516</b>
Vorräte	0,00	0
<b>Forderungen und sonstige Vermögensgegenstände</b>	<b>394.800,00</b>	<b>467</b>
<i>davon mit einer Restlaufzeit von mehr als einem Jahr</i>	<i>322.600,00</i>	<i>395</i>
Wertpapiere und Anteile	0,00	0
Kassenbestand, Schecks, Guthaben bei Kreditinstituten	53.658,41	49
Rechnungsabgrenzungsposten	0,00	0
<b>PASSIVA</b>	<b>4.260.892,50</b>	<b>4.447</b>
<b>Eigenkapital</b>	<b>2.067.764,55</b>	<b>2.110</b>
eingefordertes Komplementärkapital	-114.892,07	-122
Kommanditkapital	-1.331,94	-1
<b>Kapitalrücklagen</b>	<b>2.183.988,56</b>	<b>2.234</b>
Gewinnrücklagen	0,00	0
den Gesellschaftern zuzurechnender Gewinn	0,00	0
<i>davon Gewinnvortrag</i>	<i>0,00</i>	<i>0</i>
<b>Investitionszuschüsse</b>	<b>1.674.415,64</b>	<b>1.747</b>
Rückstellungen	2.300,00	4
<b>Verbindlichkeiten</b>	<b>329.163,02</b>	<b>394</b>
davon mit einer Restlaufzeit von mehr als einem Jahr	259.834,70	323
Rechnungsabgrenzungsposten	187.249,29	192

## offenzulegender Anhang

---

### **Jeweils zusammengefasst für alle Posten der Verbindlichkeiten (§ 237 Abs. 1 Z 5 UGB):**

Gesamtbetrag der Verbindlichkeiten mit einer Restlaufzeit von mehr als fünf Jahren:

*EUR 0,00*

Gesamtbetrag der Verbindlichkeiten, für die dingliche Sicherheiten bestellt sind:

*EUR 324.834,70*

Art und Form dieser Sicherheiten:

### **Durchschnittliche Zahl der Arbeitnehmer/innen während des Geschäftsjahrs (§ 237 Abs. 1 Z 6 UGB):**

*0*

## Anlagenpiegel

	Anschaffungs- und Herstellungskosten					in EUR	
	Teil 1	Zugänge	davon aktivierte Zinsen für Fremdkapital	Umbuchungen	Abgänge	Stand 31.12.2022	
	Stand 01.01.2022						
<b>Anlagevermögen</b>	<b>5.431.141,84</b>	<b>9.182,00</b>	<b>0,00</b>	<b>0,00</b>	<b>0,00</b>	<b>5.440.323,84</b>	
Immaterielle Vermögensgegenstände	0,00	0,00	0,00	0,00	0,00	0,00	
Sachanlagen	5.431.141,84	9.182,00	0,00	0,00	0,00	5.440.323,84	
Finanzanlagen	0,00	0,00	0,00	0,00	0,00	0,00	

**Anlagenpiegel**

Teil 2

	Kumulierte Wertberichtigungen (Abschreibungen)				in EUR
	Kumulierte Wertberichtigungen 01.01.2022	laufende Abschreibungen	laufende Zuschreibungen	Wertberichtigungen auf Zugänge	
<b>Anlagevermögen</b>	<b>1.499.623,19</b>	<b>128.266,56</b>	<b>0,00</b>	<b>0,00</b>	<b>0,00</b>
Immaterielle Vermögensgegenstände	0,00	0,00	0,00	0,00	0,00
Sachanlagen	1.499.623,19	128.266,56	0,00	0,00	0,00
Finanzanlagen	0,00	0,00	0,00	0,00	0,00

**Anlagenspiegel**

	Kumulierte Wertberichtigungen (Abschreibungen)			in EUR
	Teil 3	Wertberichtigungen auf Umbuchungen	Wertberichtigungen auf Abgänge	
<b>Anlagevermögen</b>		<b>0,00</b>	<b>0,00</b>	<b>1.627.889,75</b>
Immaterielle Vermögensgegenstände		0,00	0,00	0,00
Sachanlagen		0,00	0,00	1.627.889,75
Finanzanlagen		0,00	0,00	0,00



Anlagenspiegel	Teil 4	Nettobuchwerte	in EUR	
			Buchwert 01.01.2022	Buchwert 31.12.2022
<b>Anlagevermögen</b>			<b>3.931.518,65</b>	<b>3.812.434,09</b>
Immaterielle Vermögensgegenstände			0,00	0,00
Sachanlagen			3.931.518,65	3.812.434,09
Finanzanlagen			0,00	0,00

---

Jahresabschluss 31.12.2022

---

FN 292622b

FIRMA

Reichenfelser Infrastruktur KG

Für die Zuordnung im Firmenbuch ist nicht der Firmenwortlaut, sondern ausschließlich die übermittelte Firmenbuchnummer maßgeblich.

GESCHÄFTSJAHR

vom 01.01.2022 bis 31.12.2022

Kommanditgesellschaft

Einordnung klein

VORANGEGANGENES GESCHÄFTSJAHR

vom 01.01.2021 bis 31.12.2021

Kommanditgesellschaft


PDF GENERIERT AM

30.05.2023

UNTERZEICHNET VON

Marktgemeinde Reichenfels  
Manfred Führer, geb 11.02.1973  
am 30.05.2023

PRÜFWERT: 5686f5b290052179a355f87e31fabd05



.....

# UMLAUF BESCHLUSS

der Gesellschafter der  
Reichenfelser Infrastruktur KG

Liftstrasse 1  
9463 Reichenfels

Gesellschafter:	Name	Anteil in EUR	Anteil in %
	BgA MG Reichenfels Bt Infrastruktur	0,00	99
	Günter Augusta	100,00	1

Der Gemeindevorstand hat folgenden Beschluss gefasst:

1. Genehmigung des Jahresabschlusses zum 31.12.2022

Der Jahresabschluss der Reichenfelser Infrastruktur KG, der allen Verantwortlichen gleichzeitig zugeht, wird genehmigt und gilt damit als festgestellt.



2. Auflösung nicht gebundene Kapitalrücklage

Zur Deckung des Verlustes wird die Kapitalrücklage in Höhe von EUR 50.000,00 aufgelöst.

3. Verlustzuweisung Günter Augusta

Der Vorstand hat weites beschlossen, dass der Kommanditist nur bis zu Höhe seiner Einlage (€ 0,00) teilnimmt und daher keine Verlustzuweisung bekommt.

Die tieferstehenden Gesellschafter bestätigen mit ihrer Unterschrift unter Beisetzung des Datums die Zustimmung zu diesem Umlaufbeschluss, wodurch die Abhaltung einer ordentlichen Generalversammlung für das Geschäftsjahr 2022 ersetzt wird.

Gesellschafter	Anteil %	Abstimmung zu Antrag		Datum	Unterschrift Gesellschafter
		Antrag	Ja / nein		
BgA MG Reichenfels Bt Infrastruktur BGM Manfred Führer	99%	zu 1 zu 2 zu 3 zu 4	ja	30.05.23	
Günter Augusta	1%	zu 1 zu 2 zu 3 zu 4	ja	30.05.23	

An  
Reichenfelder Infrastruktur KG

Liftstrasse 1  
9463 Reichenfels

## **Auftragsbestätigung**

Dieses Schreiben dient zur Bestätigung unseres Verständnisses der Auftragsbedingungen sowie der Art und der Einschränkungen der von uns zu erbringenden Leistungen.

Sie haben uns beauftragt, die folgenden Leistungen zu erbringen:

Auf der Grundlage von Unterlagen und Auskünften, die Sie uns zur Verfügung stellen, werden wir, in Übereinstimmung mit dem für Erstellungsaufträge geltenden Fachgutachten KFS/RL 26, den Jahresabschluss der Reichenfelder Infrastruktur KG zum 31. Dezember 2022 – bestehend aus Bilanz, Gewinn- und Verlustrechnung sowie Anhang – erstellen.

Der Auftrag umfasst die Erstellung der Bilanz und der Gewinn- und Verlustrechnung sowie des Anhangs auf Grundlage der Buchführung und des Inventars sowie der Vorgaben zu den anzuwendenden Bilanzierungs- und Bewertungsmethoden.

Wir werden in Bezug auf den Abschluss keine Prüfungshandlungen bzw. Bestätigungsleistungen durchführen, die bei einer Abschlussprüfung oder prüferischen Durchsicht bzw. bei sonstigen Prüfungen oder vereinbarten Untersuchungshandlungen vorzunehmen wären. Demzufolge geben wir keine Zusicherung (Bestätigung) zum Abschluss.

Die Belege, Bücher und Bestandsnachweise sowie die Auskünfte, die von Ihnen für die Erstellung des Abschlusses an uns übermittelt werden, werden uns vollständig und nach bestem Wissen und Gewissen gegeben.

Es erfolgt von uns keine Prüfung der überlassenen Unterlagen und erteilten Auskünfte, so dass die Unternehmensleitung sowohl für die Richtigkeit als auch für die Vollständigkeit der uns zur Verfügung gestellten Unterlagen und Auskünfte verantwortlich ist. Dies gilt auch gegenüber den Nutzern des von uns erstellten Abschlusses. Dazu zählt auch die Führung bzw. Einrichtung von angemessenen Buchhaltungsunterlagen und eines internen Kontrollsystems. Die Aufdeckung von Fehlern, rechtswidrigem Verhalten oder anderen Unregelmäßigkeiten ist nicht Gegenstand unseres Erstellungsauftrags.

Für den Erstellungsauftrag gelten die Allgemeinen Auftragsbedingungen (AAB) für Wirtschaftstreuhandberufe der Kammer der Wirtschaftstreuhänder (KWT) in der Fassung vom 18. 04. 2018. Eine Kopie der AAB ist diesem Auftragsschreiben als Anlage beigefügt.

Nach Fertigstellung des Abschlusses werden wir Ihnen einen Bericht über die Erstellung des Abschlusses (Erstellungsbericht) übermitteln. Eine Weitergabe des von uns erstellten Abschlusses an Dritte darf nur unter Beigabe des Erstellungsberichts erfolgen.

Im Falle der Weitergabe des von uns erstellten Abschlusses an Dritte gelten die in Punkt 7. der AAB für Wirtschaftstreuhandberufe der KWT enthaltenen Ausführungen zur Haftung auch gegenüber Dritten.


Wir freuen uns auf die Zusammenarbeit mit Ihren Mitarbeiter(inne)n und sind zuversichtlich, dass diese uns den Zugriff auf jegliche von uns in Verbindung mit unserer Erstellung benötigten Aufzeichnungen, Dokumente und sonstigen Informationen ermöglichen werden.

Unserem Honorar, das wir entsprechend den Fortschritten unserer Arbeit in Rechnung stellen, liegt die Zeit zugrunde, die die dem Auftrag zugewiesenen Mitarbeiter(innen) benötigen, zuzüglich Barauslagen. Die einzelnen Stundensätze variieren gemäß dem Grad der jeweils übernommenen Verantwortung sowie der erforderlichen Erfahrungen und Kenntnisse.

Dieses Auftragschreiben ist vorbehaltlich seiner Kündigung, Änderung oder Ersetzung auch für spätere Jahre gültig.


Wir bitten Sie, die beigelegte Kopie dieses Auftragschreibens zu unterzeichnen und zu retournieren, um Ihr Einverständnis mit den Vereinbarungen für unsere Erstellung Ihres Abschlusses zu erklären.

BDO Wolfsberg GmbH  
Steuerberatungsgesellschaft



.....  
(Datum, Unterschrift des Wirtschaftstreuhänders)

Bestätigt im Namen der Reichenfelder Infrastruktur KG,  
vertreten durch Bgm. Manfred Führer



.....  
(Datum, Unterschrift des Auftraggebers)

## Allgemeine Auftragsbedingungen für Wirtschaftstreuhandberufe (AAB 2018)

Empfohlen vom Vorstand der Kammer der Steuerberater und  
Wirtschaftsprüfer zuletzt mit Beschluss vom 18.04.2018

### Präambel und Allgemeines

(1) Auftrag im Sinne dieser Bedingungen meint jeden Vertrag über vor zur Ausübung eines Wirtschaftstreuhandberufes Berechtigten in Ausübung dieses Berufes zu erbringende Leistungen (sowohl faktische Tätigkeiten als auch die Besorgung oder Durchführung von Rechtsgeschäften oder Rechtshandlungen, jeweils im Rahmen der §§ 2 oder 3 Wirtschaftstreuhandberufsgesetz 2017 (WTBG 2017). Die Parteien des Auftrages werden in Folge zum einen „Auftragnehmer“, zum anderen „Auftraggeber“ genannt).

(2) Diese Allgemeinen Auftragsbedingungen für Wirtschaftstreuhandberufe gliedern sich in zwei Teile: Die Auftragsbedingungen des I. Teiles gelten für Aufträge, bei denen die Auftragserteilung zum Betrieb des Unternehmens des Auftraggebers (Unternehmer iSd KSchG) gehört. Für Verbrauchergeschäfte gemäß Konsumentenschutzgesetz (Bundesgesetz vom 8.3.1979/BGBl Nr.140 in der derzeit gültigen Fassung) gelten sie insoweit der II. Teil keine abweichenden Bestimmungen für diese enthält.

(3) Im Falle der Unwirksamkeit einer einzelnen Bestimmung ist diese durch eine wirksame, die dem angestrebten Ziel möglichst nahe kommt, zu ersetzen.

### I. TEIL

#### 1. Umfang und Ausführung des Auftrages

(1) Der Umfang des Auftrages ergibt sich in der Regel aus der schriftlichen Auftragsvereinbarung zwischen Auftraggeber und Auftragnehmer. Fehlt diesbezüglich eine detaillierte schriftliche Auftragsvereinbarung gilt im Zweifel (2)-(4):

(2) Bei Beauftragung mit Steuerberatungsleistungen umfasst die Beratungstätigkeit folgende Tätigkeiten:

- Ausarbeitung der Jahressteuererklärungen für die Einkommen- oder Körperschaftsteuer sowie Umsatzsteuer und zwar auf Grund der vom Auftraggeber erstellten Jahresabschlüsse und sonstiger, für die Besteuerung erforderlichen Aufstellungen und Nachweise. Wenn nicht ausdrücklich anders vereinbart, sind die für die Besteuerung erforderlichen Aufstellungen und Nachweise vom Auftraggeber beizubringen.
- Prüfung der Bescheide zu den unter a) genannten Erklärungen.
- Verhandlungen mit den Finanzbehörden im Zusammenhang mit den unter a) und b) genannten Erklärungen und Bescheiden.
- Mitwirkung bei Betriebsprüfungen und Auswertung der Ergebnisse von Betriebsprüfungen hinsichtlich der unter a) genannten Steuern.
- Mitwirkung im Rechtsmittelverfahren hinsichtlich der unter a) genannten Steuern.

Erhält der Auftragnehmer für die laufende Steuerberatung ein Pauschalhonorar, so sind mangels anderweitiger schriftlicher Vereinbarungen die unter d) und e) genannten Tätigkeiten gesondert zu honorieren.

(3) Soweit die Ausarbeitung von einer oder mehreren Jahressteuererklärung(en) zum übernommenen Auftrag zählt, gehört dazu nicht die Überprüfung etwaiger besonderer buchmäßiger Voraussetzungen sowie die Prüfung, ob alle in Betracht kommenden insbesondere umsatzsteuerrechtlichen Begünstigungen wahrgenommen worden sind, es sei denn, hierüber besteht eine nachweisliche Beauftragung.

(4) Die Verpflichtung zur Erbringung anderer Leistungen gemäß §§ 2 und 3 WTBG 2017 bedarf jedenfalls nachweislich einer gesonderten Beauftragung.

(5) Vorstehende Absätze (2) bis (4) gelten nicht bei Sachverständigen-tätigkeit.

(6) Es bestehen keinerlei Pflichten des Auftragnehmers zur Leistungserbringung, Warnung oder Aufklärung über den Umfang des Auftrages hinaus.

(7) Der Auftragnehmer ist berechtigt, sich zur Durchführung des Auftrages geeigneter Mitarbeiter und sonstiger Erfüllungsgehilfen (Subunternehmer) zu bedienen, als auch sich bei der Durchführung des Auftrages durch einen Berufsbefugten substituieren zu lassen. Mitarbeiter im Sinne dieser Bedingungen meint alle Personen, die den Auftragnehmer auf regelmäßiger oder dauerhafter Basis bei seiner betrieblichen Tätigkeit unterstützen, unabhängig von der Art der rechtsgeschäftlichen Grundlage.

(8) Der Auftragnehmer hat bei der Erbringung seiner Leistungen ausschließlich österreichisches Recht zu berücksichtigen; ausländisches Recht ist nur bei ausdrücklicher schriftlicher Vereinbarung zu berücksichtigen.

(9) Ändert sich die Rechtslage nach Abgabe der abschließenden schriftlichen als auch mündlichen beruflichen Äußerung, so ist der Auftragnehmer nicht verpflichtet, den Auftraggeber auf Änderungen oder sich daraus ergebende Folgen hinzuweisen. Dies gilt auch für in sich abgeschlossene Teile eines Auftrages.

(10) Der Auftraggeber ist verpflichtet dafür Sorge zu tragen, dass die von ihm zur Verfügung gestellten Daten vom Auftragnehmer im Rahmen der Leistungserbringung verarbeitet werden dürfen. Diesbezüglich hat der Auftraggeber insbesondere aber nicht ausschließlich die anwendbaren datenschutz- und arbeitsrechtlichen Bestimmungen zu beachten.

(11) Bringt der Auftragnehmer bei einer Behörde ein Anbringen elektronisch ein, so handelt er – mangels ausdrücklicher gegenteiliger Vereinbarung – lediglich als Bote und stellt dies keine ihm oder einem einreichend Bevollmächtigten zurechenbare Willens- oder Wissenserklärung dar.

(12) Der Auftraggeber verpflichtet sich, Personen, die während des Auftragsverhältnisses Mitarbeiter des Auftragnehmers sind oder waren, während und binnen eines Jahres nach Beendigung des Auftragsverhältnisses nicht in seinem Unternehmen oder in einem ihm nahestehenden Unternehmen zu beschäftigen, widrigenfalls er sich zur Bezahlung eines Jahresbezuges des übernommenen Mitarbeiters an den Auftragnehmer verpflichtet.

#### 2. Aufklärungspflicht des Auftraggebers; Vollständigkeitserklärung

(1) Der Auftraggeber hat dafür zu sorgen, dass dem Auftragnehmer auch ohne dessen besondere Aufforderung alle für die Ausführung des Auftrages notwendigen Unterlagen zum vereinbarten Termin und in Ermangelung eines solchen rechtzeitig in geeigneter Form vorgelegt werden und ihm von allen Vorgängen und Umständen Kenntnis gegeben wird, die für die Ausführung des Auftrages von Bedeutung sein können. Dies gilt auch für die Unterlagen, Vorgänge und Umstände, die erst während der Tätigkeit des Auftragnehmers bekannt werden.

(2) Der Auftragnehmer ist berechtigt, die ihm erteilten Auskünfte und übergebenen Unterlagen des Auftraggebers, insbesondere Zahlenangaben, als richtig und vollständig anzusehen und dem Auftrag zu Grunde zu legen. Der Auftragnehmer ist ohne gesonderten schriftlichen Auftrag nicht verpflichtet, Unrichtigkeiten fest zu stellen. Insbesondere gilt dies auch für die Richtigkeit und Vollständigkeit von Rechnungen. Stellt er allerdings Unrichtigkeiten fest, so hat er dies dem Auftraggeber bekannt zu geben. Er hat im Finanzstrafverfahren die Rechte des Auftraggebers zu wahren.

(3) Der Auftraggeber hat dem Auftragnehmer die Vollständigkeit der vorgelegten Unterlagen sowie der gegebenen Auskünfte und Erklärungen im Falle von Prüfungen, Gutachten und Sachverständigentätigkeit schriftlich zu bestätigen.

(4) Wenn bei der Erstellung von Jahresabschlüssen und anderen Abschlüssen vom Auftraggeber erhebliche Risiken nicht bekannt gegeben worden sind, bestehen für den Auftragnehmer insoweit diese Risiken schlagend werden keinerlei Ersatzpflichten.

(5) Vom Auftragnehmer angegebene Termine und Zeitpläne für die Fertigstellung von Produkten des Auftragnehmers oder Teilen davon sind bestmögliche Schätzungen und, sofern nicht anders schriftlich vereinbart, nicht bindend. Selbiges gilt für etwaige Honorarschätzungen: diese werden nach bestem Wissen erstellt; sie sind jedoch stets unverbindlich.

(6) Der Auftraggeber hat dem Auftragnehmer jeweils aktuelle Kontaktdaten (insbesondere Zustelladresse) bekannt zu geben. Der Auftragnehmer darf sich bis zur Bekanntgabe neuer Kontaktdaten auf die Gültigkeit der zuletzt vom Auftraggeber bekannt gegebenen Kontaktdaten verlassen, insbesondere Zustellung an die zuletzt bekannt gegebene Adresse vornehmen lassen.

### 3. Sicherung der Unabhängigkeit

(1) Der Auftraggeber ist verpflichtet, alle Vorkehrungen zu treffen, um zu verhindern, dass die Unabhängigkeit der Mitarbeiter des Auftragnehmers gefährdet wird, und hat selbst jede Gefährdung dieser Unabhängigkeit zu unterlassen. Dies gilt insbesondere für Angebote auf Anstellung und für Angebote, Aufträge auf eigene Rechnung zu übernehmen.

(2) Der Auftraggeber nimmt zur Kenntnis, dass seine hierfür notwendigen personenbezogenen Daten sowie Art und Umfang inklusive Leistungszeitraum der zwischen Auftragnehmer und Auftraggeber vereinbarten Leistungen (sowohl Prüfungs- als auch Nicht- prüfungsleistungen) zum Zweck der Überprüfung des Vorliegens von Befangenheits- oder Ausschließungsgründen und Interessenkollisionen in einem allfälligen Netzwerk, dem der Auftragnehmer angehört, verarbeitet und zu diesem Zweck an die übrigen Mitglieder dieses Netzwerkes auch ins Ausland übermittelt werden. Hierfür entbindet der Auftraggeber den Auftragnehmer nach dem Datenschutzgesetz und gemäß § 80 Abs 4 Z 2 WTBG 2017 ausdrücklich von dessen Verschwiegenheitspflicht. Der Auftraggeber kann die Entbindung von der Verschwiegenheitspflicht jederzeit widerrufen.

### 4. Berichterstattung und Kommunikation

(1) (Berichterstattung durch den Auftragnehmer) Bei Prüfungen und Gutachten ist, soweit nichts anderes vereinbart wurde, ein schriftlicher Bericht zu erstatten.

(2) (Kommunikation an den Auftraggeber) Alle auftragsbezogenen Auskünfte und Stellungnahmen, einschließlich Berichte, (allesamt Wissens- erklärungen) des Auftragnehmers, seiner Mitarbeiter, sonstiger Erfüllungs- gehilfen oder Substitute („berufliche Äußerungen“) sind nur dann verbindlich, wenn sie schriftlich erfolgen. Berufliche Äußerungen in elektronischen Dateiformaten, welche per Fax oder E-Mail oder unter Verwendung ähnlicher Formen der elektronischen Kommunikation (speicher- und wiedergabefähig und nicht mündlich dh zB SMS aber nicht Telefon) erfolgen, übermittelt oder bestätigt werden, gelten als schriftlich; dies gilt ausschließlich für berufliche Äußerungen. Das Risiko der Erteilung der beruflichen Äußerungen durch dazu Nichtbefugte und das Risiko der Übersendung dieser trägt der Auftraggeber.

(3) (Kommunikation an den Auftraggeber) Der Auftraggeber stimmt hiermit zu, dass der Auftragnehmer elektronische Kommunikation mit dem Auftraggeber (zB via E-Mail) in unverschlüsselter Form vornimmt. Der Auftraggeber erklärt, über die mit der Verwendung elektronischer Kommunikation verbundenen Risiken (insbesondere Zugang, Geheimhaltung, Veränderung von Nachrichten im Zuge der Übermittlung) informiert zu sein. Der Auftragnehmer, seine Mitarbeiter, sonstigen Erfüllungsgehilfen oder Substitute haften nicht für Schäden, die durch die Verwendung elektronischer Kommunikationsmittel verursacht werden.

(4) (Kommunikation an den Auftragnehmer) Der Empfang und die Weiterleitung von Informationen an den Auftragnehmer und seine Mitarbeiter sind bei Verwendung von Telefon – insbesondere in Verbindung mit automatischen Anrufbeantwortungssystemen, Fax, E-Mail und anderen Formen der elektronischen Kommunikation – nicht immer sichergestellt. Aufträge und wichtige Informationen gelten daher dem Auftragnehmer nur dann als zugegangen, wenn sie auch physisch (nicht (fern-)mündlich oder elektronisch) zugegangen sind, es sei denn, es wird im Einzelfall der Empfang ausdrücklich bestätigt. Automatische Übermittlungs- und Lesebestätigungen gelten nicht als solche ausdrücklichen Empfangsbestätigungen. Dies gilt insbesondere für die Übermittlung von Bescheiden und anderen Informationen über Fristen. Kritische und wichtige Mitteilungen müssen daher per Post oder Kurier an den Auftragnehmer gesandt werden. Die Übergabe von Schriftstücken an Mitarbeiter außerhalb der Kanzlei gilt nicht als Übergabe.

(5) (Allgemein) Schriftlich meint insoweit in Punkt 4 (2) nicht anderes bestimmt, Schriftlichkeit iSd § 886 ABGB (Unterschriftlichkeit). Eine fortgeschrittene elektronische Signatur (Art. 26 eIDASVO, (EU) Nr. 910/2014) erfüllt das Erfordernis der Schriftlichkeit iSd § 886 ABGB (Unterschriftlichkeit), soweit dies innerhalb der Parteiendisposition liegt.

(6) (Werbliche Information) Der Auftragnehmer wird dem Auftraggeber wiederkehrend allgemeine steuerrechtliche und allgemeine wirtschaftsrechtliche Informationen elektronisch (zB per E-Mail) übermitteln. Der Auftraggeber nimmt zur Kenntnis, dass er das Recht hat, der Zusendung von Direktwerbung jederzeit zu widersprechen.

### 5. Schutz des geistigen Eigentums des Auftragnehmers

(1) Der Auftraggeber ist verpflichtet, dafür zu sorgen, dass die im Rahmen des Auftrages vom Auftragnehmer erstellten Berichte, Gutachten, Organisationspläne, Entwürfe, Zeichnungen, Berechnungen und dergleichen nur für Auftragszwecke (z.B. gemäß § 44 Abs 3 EStG 1988) verwendet werden. Im Übrigen bedarf die Weitergabe schriftlicher als auch mündlicher beruflicher Äußerungen des Auftragnehmers an einen Dritten zur

Nutzung der schriftlichen Zustimmung des Auftragnehmers.

(2) Die Verwendung schriftlicher als auch mündlicher beruflicher Äußerungen des Auftragnehmers zu Werbezwecken ist unzulässig; ein Verstoß berechtigt den Auftragnehmer zur fristlosen Kündigung aller noch nicht durchgeführten Aufträge des Auftraggebers.

(3) Dem Auftragnehmer verbleibt an seinen Leistungen das Urheberrecht. Die Einräumung von Werknutzungsbewilligungen bleibt der schriftlichen Zustimmung des Auftragnehmers vorbehalten.

### 6. Mängelbeseitigung

(1) Der Auftragnehmer ist berechtigt und verpflichtet, nachträglich hervor kommende Unrichtigkeiten und Mängel in seiner schriftlichen als auch mündlichen beruflichen Äußerung zu beseitigen, und verpflichtet, den Auftraggeber hiervon unverzüglich zu verständigen. Er ist berechtigt, auch über die ursprüngliche berufliche Äußerung informierte Dritte von der Änderung zu verständigen.

(2) Der Auftraggeber hat Anspruch auf die kostenlose Beseitigung von Unrichtigkeiten, sofern diese durch den Auftragnehmer zu vertreten sind; dieser Anspruch erlischt sechs Monate nach erbrachter Leistung des Auftragnehmers bzw. – falls eine schriftliche berufliche Äußerung nicht abgegeben wird – sechs Monate nach Beendigung der beanstandeten Tätigkeit des Auftragnehmers.

(3) Der Auftraggeber hat bei Fehlschlägen der Nachbesserung etwaiger Mängel Anspruch auf Minderung. Soweit darüber hinaus Schadenersatzansprüche bestehen, gilt Punkt 7.

### 7. Haftung

(1) Sämtliche Haftungsregelungen gelten für alle Streitigkeiten im Zusammenhang mit dem Auftragsverhältnis, gleich aus welchem Rechtsgrund. Der Auftragnehmer haftet für Schäden im Zusammenhang mit dem Auftragsverhältnis (einschließlich dessen Beendigung) nur bei Vorsatz und grober Fahrlässigkeit. Die Anwendbarkeit des § 1298 Satz 2 ABGB wird ausgeschlossen.

(2) Im Falle grober Fahrlässigkeit beträgt die Ersatzpflicht des Auftragnehmers höchstens das zehnfache der Mindestversicherungssumme der Berufshaftpflichtversicherung gemäß § 11 Wirtschaftstreuhänderberufsgesetz 2017 (WTBG 2017) in der jeweils geltenden Fassung.

(3) Die Beschränkung der Haftung gemäß Punkt 7 (2) bezieht sich auf den einzelnen Schadensfall. Der einzelne Schadensfall umfasst sämtliche Folgen einer Pflichtverletzung ohne Rücksicht darauf, ob Schäden in einem oder in mehreren aufeinander folgenden Jahren entstanden sind. Dabei gilt mehrfaches auf gleicher oder gleichartiger Fehlerquelle beruhendes Tun oder Unterlassen als eine einheitliche Pflichtverletzung, wenn die betreffenden Angelegenheiten miteinander in rechtlichem und wirtschaftlichem Zusammenhang stehen. Ein einheitlicher Schaden bleibt ein einzelner Schadensfall, auch wenn er auf mehreren Pflichtverletzungen beruht. Weiters ist, außer bei vorsätzlicher Schädigung, eine Haftung des Auftragnehmers für entgangenen Gewinn sowie Begleit-, Folge-, Neben oder ähnliche Schäden, ausgeschlossen.

(4) Jeder Schadenersatzanspruch kann nur innerhalb von sechs Monaten nachdem der oder die Anspruchsberechtigten von dem Schaden Kenntnis erlangt haben, spätestens aber innerhalb von drei Jahren ab Eintritt des (Primär)Schadens nach dem anspruchsbegründenden Ereignis gerichtlich geltend gemacht werden, sofern nicht in gesetzlichen Vorschriften zwingend andere Verjährungsfristen festgesetzt sind.

(5) Im Falle der (tatbestandsmäßigen) Anwendbarkeit des § 275 UGB gelten dessen Haftungsnormen auch dann, wenn an der Durchführung des Auftrages mehrere Personen beteiligt gewesen oder mehrere zum Ersatz verpflichtende Handlungen begangen worden sind und ohne Rücksicht darauf, ob andere Beteiligte vorsätzlich gehandelt haben.

(6) In Fällen, in denen ein förmlicher Bestätigungsvermerk erteilt wird, beginnt die Verjährungsfrist spätestens mit Erteilung des Bestätigungsvermerkes zu laufen.

(7) Wird die Tätigkeit unter Einschaltung eines Dritten, z.B. eines Daten verarbeitenden Unternehmens, durchgeführt, so gelten mit Benachrichtigung des Auftraggebers darüber nach Gesetz oder Vertrag be- oder entstehende Gewährleistungs- und Schadenersatzansprüche gegen den Dritten als an den Auftraggeber abgetreten. Der Auftragnehmer haftet, un- beschadet Punkt 4. (3), diesfalls nur für Verschulden bei der Auswahl des Dritten.

(8) Eine Haftung des Auftragnehmers Dritten gegenüber ist in jedem Fall ausgeschlossen. Geraten Dritte mit der Arbeit des Auftragnehmers wegen des Auftraggebers in welcher Form auch immer in Kontakt hat der Auftraggeber diese über diesen Umstand ausdrücklich aufzuklären. Soweit

ein solcher Haftungsausschluss gesetzlich nicht zulässig ist oder eine Haftung gegenüber Dritten vom Auftragnehmer ausnahmsweise übernommen wurde, gelten subsidiär diese Haftungsbeschränkungen jedenfalls auch gegenüber Dritten. Dritte können jedenfalls keine Ansprüche stellen, die über einen allfälligen Anspruch des Auftraggebers hinausgehen. Die Haftungshöchstsumme gilt nur insgesamt einmal für alle Geschädigten, einschließlich der Ersatzansprüche des Auftraggebers selbst, auch wenn mehrere Personen (der Auftraggeber und ein Dritter oder auch mehrere Dritte) geschädigt worden sind; Geschädigte werden nach ihrem Zuvorkommen befriedigt. Der Auftraggeber wird den Auftragnehmer und dessen Mitarbeiter von sämtlichen Ansprüchen Dritter im Zusammenhang mit der Weitergabe schriftlicher als auch mündlicher beruflicher Äußerungen des Auftragnehmers an diese Dritte schad- und klaglos halten.

(9) Punkt 7 gilt auch für allfällige Haftungsansprüche des Auftraggebers im Zusammenhang mit dem Auftragsverhältnis gegenüber Dritten (Erfüllungs- und Besorgungsgehilfen des Auftragnehmers) und den Substituten des Auftragnehmers.

#### 8. Verschwiegenheitspflicht, Datenschutz

(1) Der Auftragnehmer ist gemäß § 80 WTBG 2017 verpflichtet, über alle Angelegenheiten, die ihm im Zusammenhang mit seiner Tätigkeit für den Auftraggeber bekannt werden, Stillschweigen zu bewahren, es sei denn, dass der Auftraggeber ihn von dieser Schweigepflicht entbindet oder gesetzliche Äußerungspflichten entgegen stehen.

(2) Soweit es zur Verfolgung von Ansprüchen des Auftragnehmers (insbesondere Ansprüche auf Honorar) oder zur Abwehr von Ansprüchen gegen den Auftragnehmer (insbesondere Schadenersatzansprüche des Auftraggebers oder Dritter gegen den Auftragnehmer) notwendig ist, ist der Auftragnehmer von seiner beruflichen Verschwiegenheitspflicht entbunden.

(3) Der Auftragnehmer darf Berichte, Gutachten und sonstige schriftliche berufliche Äußerungen über die Ergebnisse seiner Tätigkeit Dritten nur mit Einwilligung des Auftraggebers aushändigen, es sei denn, dass eine gesetzliche Verpflichtung hierzu besteht.

(4) Der Auftragnehmer ist datenschutzrechtlich Verantwortlicher im Sinne der Datenschutz-Grundverordnung („DSGVO“) hinsichtlich aller im Rahmen des Auftrages verarbeiteter personenbezogener Daten. Der Auftragnehmer ist daher befugt, ihm anvertraute personenbezogene Daten im Rahmen der Grenzen des Auftrages zu verarbeiten. Dem Auftragnehmer überlassene Materialien (Papier und Datenträger) werden grundsätzlich nach Beendigung der diesbezüglichen Leistungserbringung dem Auftraggeber oder an vom Auftraggeber namhaft gemachte Dritte übergeben oder wenn dies gesondert vereinbart ist vom Auftragnehmer verwahrt oder vernichtet. Der Auftragnehmer ist berechtigt Kopien davon aufzubewahren soweit er diese zur ordnungsgemäßen Dokumentation seiner Leistungen benötigt oder es rechtlich geboten oder beruflich üblich ist.

(5) Sofern der Auftragnehmer den Auftraggeber dabei unterstützt, die den Auftraggeber als datenschutzrechtlich Verantwortlichen treffenden Pflichten gegenüber Betroffenen zu erfüllen, so ist der Auftragnehmer berechtigt, den entstandenen tatsächlichen Aufwand an den Auftraggeber zu verrechnen. Gleiches gilt, für den Aufwand der für Auskünfte im Zusammenhang mit dem Auftragsverhältnis anfällt, die nach Entbindung von der Verschwiegenheitspflicht durch den Auftraggeber gegenüber Dritten diesen Dritten erteilt werden.

#### 9. Rücktritt und Kündigung („Beendigung“)

(1) Die Erklärung der Beendigung eines Auftrags hat schriftlich zu erfolgen (siehe auch Punkt 4 (4) und (5)). Das Erlöschen einer bestehenden Vollmacht bewirkt keine Beendigung des Auftrags.

(2) Soweit nicht etwas anderes schriftlich vereinbart oder gesetzlich zwingend vorgeschrieben ist, können die Vertragspartner den Vertrag jederzeit mit sofortiger Wirkung beenden. Der Honoraranspruch bestimmt sich nach Punkt 11.

(3) Ein Dauerauftrag (befristeter oder unbefristeter Auftrag über, wenn auch nicht ausschließlich, die Erbringung wiederholter Einzelleistungen, auch mit Pauschalvergütung) kann allerdings, soweit nichts anderes schriftlich vereinbart ist, ohne Vorliegen eines wichtigen Grundes nur unter Einhaltung einer Frist von drei Monaten („Beendigungsfrist“) zum Ende eines Kalendermonats beendet werden.

(4) Nach Erklärung der Beendigung eines Dauerauftrags – sind, soweit im Folgenden nicht abweichend bestimmt, nur jene einzelnen Werke vom Auftragnehmer noch fertigzustellen (verbleibender Auftragsstand), deren vollständige Ausführung innerhalb der Beendigungsfrist (grundsätzlich) möglich ist, soweit diese innerhalb eines Monats nach Beginn des Laufs der Beendigungsfrist dem Auftraggeber schriftlich im Sinne des Punktes 4 (2) bekannt gegeben werden. Der verbleibende Auftragsstand ist innerhalb der Beendigungsfrist fertig zu stellen, sofern sämtliche erforderlichen

Unterlagen rechtzeitig zur Verfügung gestellt werden und soweit nicht ein wichtiger Grund vorliegt, der dies hindert.

(5) Wären bei einem Dauerauftrag mehr als 2 gleichartige, üblicherweise nur einmal jährlich zu erstellende Werke (z.B. Jahresabschlüsse, Steuererklärungen etc.) fertig zu stellen, so zählen die über 2 hinaus gehenden Werke nur bei ausdrücklichem Einverständnis des Auftraggebers zum verbleibenden Auftragsstand. Auf diesen Umstand ist der Auftraggeber in der Bekanntgabe gemäß Punkt 9 (4) gegebenenfalls ausdrücklich hinzuweisen.

#### 10. Beendigung bei Annahmeverzug und unterlassener Mitwirkung des Auftraggebers und rechtlichen Ausführungshindernissen

(1) Kommt der Auftraggeber mit der Annahme der vom Auftragnehmer angebotenen Leistung in Verzug oder unterlässt der Auftraggeber eine ihm nach Punkt 2. oder sonst wie obliegende Mitwirkung, so ist der Auftragnehmer zur fristlosen Beendigung des Vertrages berechtigt. Gleiches gilt, wenn der Auftraggeber eine (auch teilweise) Durchführung des Auftrages verlangt, die, nach begründetem Dafürhalten des Auftragnehmers, nicht der Rechtslage oder beruflich üblichen Grundsätzen entspricht. Seine Honoraransprüche bestimmen sich nach Punkt 11. Annahmeverzug sowie unterlassene Mitwirkung seitens des Auftraggebers begründen auch dann den Anspruch des Auftragnehmers auf Ersatz der ihm hierdurch entstandenen Mehraufwendungen sowie des verursachten Schadens, wenn der Auftragnehmer von seinem Kündigungsrecht keinen Gebrauch macht.

(2) Bei Verträgen über die Führung der Bücher, die Vornahme der Personalsachbearbeitung oder Abgabenverrechnung ist eine fristlose Beendigung durch den Auftragnehmer gemäß Punkt 10 (1) zulässig, wenn der Auftraggeber seiner Mitwirkungspflicht gemäß Punkt 2. (1) zweimal nachweislich nicht nachkommt.

#### 11. Honoraranspruch

(1) Unterbleibt die Ausführung des Auftrages (z.B. wegen Rücktritt oder Kündigung), so gebührt dem Auftragnehmer gleichwohl das vereinbarte Entgelt (Honorar), wenn er zur Leistung bereit war und durch Umstände, deren Ursache auf Seiten des Auftraggebers liegen, ein bloßes Mitverschulden des Auftragnehmers bleibt diesbezüglich außer Ansatz, daran gehindert worden ist; der Auftragnehmer braucht sich in diesem Fall nicht anrechnen zu lassen, was er durch anderweitige Verwendung seiner und seiner Mitarbeiter Arbeitskraft erwirbt oder zu erwerben unterlässt.

(2) Bei Beendigung eines Dauerauftrags gebührt das vereinbarte Entgelt für den verbleibenden Auftragsstand, sofern er fertiggestellt wird oder dies aus Gründen, die dem Auftraggeber zuzurechnen sind, unterbleibt (auf Punkt 11. (1) wird verwiesen). Vereinbarte Pauschalhonorare sind gegebenenfalls zu aliquotieren.

(3) Unterbleibt eine zur Ausführung des Werkes erforderliche Mitwirkung des Auftraggebers, so ist der Auftragnehmer auch berechtigt, ihm zur Nachholung eine angemessene Frist zu setzen mit der Erklärung, dass nach fruchtlosem Verstreichen der Frist der Vertrag als aufgehoben gelte, im Übrigen gelten die Folgen des Punkt 11. (1).

(4) Bei Nichteinhaltung der Beendigungsfrist gemäß Punkt 9. (3) durch den Auftraggeber, sowie bei Vertragsauflösung gemäß Punkt 10. (2) durch den Auftragnehmer behält der Auftragnehmer den vollen Honoraranspruch für drei Monate.

#### 12. Honorar

(1) Sofern nicht ausdrücklich Unentgeltlichkeit vereinbart ist, wird jedenfalls gemäß § 1004 und § 1152 ABGB eine angemessene Entlohnung geschuldet. Höhe und Art des Honoraranspruchs des Auftragnehmers ergeben sich aus der zwischen ihm und seinem Auftraggeber getroffenen Vereinbarung. Sofern nicht nachweislich eine andere Vereinbarung getroffen wurde sind Zahlungen des Auftraggebers immer auf die älteste Schuld anzurechnen.

(2) Die kleinste verrechenbare Leistungseinheit beträgt eine Viertelstunde.

(3) Auch die Wegzeit wird im notwendigen Umfang verrechnet.

(4) Das Aktenstudium in der eigenen Kanzlei, das nach Art und Umfang zur Vorbereitung des Auftragnehmers notwendig ist, kann gesondert verrechnet werden.

(5) Erweist sich durch nachträglich hervorgekommene besondere Umstände oder auf Grund besonderer Inanspruchnahme durch den Auftraggeber ein bereits vereinbartes Entgelt als unzureichend, so hat der Auftragnehmer den Auftraggeber darauf hinzuweisen und sind Nachverhandlungen zur Vereinbarung eines angemessenen Entgelts zu führen (auch bei unzureichenden Pauschalhonoraren).



(6) Der Auftragnehmer verrechnet die Nebenkosten und die Umsatzsteuer zusätzlich. Beispielhaft aber nicht abschließend im Folgenden (7) bis (9):

(7) Zu den verrechenbaren Nebenkosten zählen auch belegte oder pauschalierte Barauslagen, Reisespesen (bei Bahnfahrten 1. Klasse), Diäten, Kilometergeld, Kopierkosten und ähnliche Nebenkosten.

(8) Bei besonderen Haftpflichtversicherungserfordernissen zählen die betreffenden Versicherungsprämien (inkl. Versicherungssteuer) zu den Nebenkosten.

(9) Weiters sind als Nebenkosten auch Personal- und Sachaufwendungen für die Erstellung von Berichten, Gutachten uä. anzusehen.

(10) Für die Ausführung eines Auftrages, dessen gemeinschaftliche Erledigung mehreren Auftragnehmern übertragen worden ist, wird von jedem das seiner Tätigkeit entsprechende Entgelt verrechnet.

(11) Entgelte und Entgeltvorschüsse sind mangels anderer Vereinbarungen sofort nach deren schriftlicher Geltendmachung fällig. Für Entgeltzahlungen, die später als 14 Tage nach Fälligkeit geleistet werden, können Verzugszinsen verrechnet werden. Bei beiderseitigen Unternehmergeschäften gelten Verzugszinsen in der in § 456 1. und 2. Satz UGB festgelegten Höhe.

(12) Die Verjährung richtet sich nach § 1486 ABGB und beginnt mit Ende der Leistung bzw. mit späterer, in angemessener Frist erfolgter Rechnungslegung zu laufen.

(13) Gegen Rechnungen kann innerhalb von 4 Wochen ab Rechnungsdatum schriftlich beim Auftragnehmer Einspruch erhoben werden. Andernfalls gilt die Rechnung als anerkannt. Die Aufnahme einer Rechnung in die Bücher gilt jedenfalls als Anerkenntnis.

(14) Auf die Anwendung des § 934 ABGB im Sinne des § 351 UGB, das ist die Anfechtung wegen Verkürzung über die Hälfte für Geschäfte unter Unternehmern, wird verzichtet.

(15) Falls bei Aufträgen betreffend die Führung der Bücher, die Vornahme der Personalsachbearbeitung oder Abgabenverrechnung ein Pauschalhonorar vereinbart ist, so sind mangels anderweitiger schriftlicher Vereinbarung die Vertretungstätigkeit im Zusammenhang mit abgaben- und beitragsrechtlichen Prüfungen aller Art einschließlich der Abschluss von Vergleichen über Abgabenbemessungs- oder Beitragsgrundlagen, Berichterstattung, Rechtsmittelerhebung uä gesondert zu honorieren. Sofern nichts anderes schriftlich vereinbart ist, gilt das Honorar als jeweils für ein Auftragsjahr vereinbart.

(16) Die Bearbeitung besonderer Einzelfragen im Zusammenhang mit den im Punkt 12. (15) genannten Tätigkeiten, insbesondere Feststellungen über das prinzipielle Vorliegen einer Pflichtversicherung, erfolgt nur aufgrund eines besonderen Auftrages.

(17) Der Auftragnehmer kann entsprechende Vorschüsse verlangen und seine (fortgesetzte) Tätigkeit von der Zahlung dieser Vorschüsse abhängig machen. Bei Daueraufträgen darf die Erbringung weiterer Leistungen bis zur Bezahlung früherer Leistungen (sowie allfälliger Vorschüsse gemäß Satz 1) verweigert werden. Bei Erbringung von Teilleistungen und offener Teilhonorierung gilt dies sinngemäß.

(18) Eine Beanstandung der Arbeiten des Auftragnehmers berechtigt, außer bei offenkundigen wesentlichen Mängeln, nicht zur auch nur teilweisen Zurückhaltung der ihm nach Punkt 12. zustehenden Honorare, sonstigen Entgelte, Kostenersätze und Vorschüsse (Vergütungen).

(19) Eine Aufrechnung gegen Forderungen des Auftragnehmers auf Vergütungen nach Punkt 12. ist nur mit unbestrittenen oder rechtskräftig festgestellten Forderungen zulässig.

### 13. Sonstiges

(1) Im Zusammenhang mit Punkt 12. (17) wird auf das gesetzliche Zurückbehaltungsrecht (§ 471 ABGB, § 369 UGB) verwiesen; wird das Zurückbehaltungsrecht zu Unrecht ausgeübt, haftet der Auftragnehmer grundsätzlich gemäß Punkt 7. aber in Abweichung dazu nur bis zur Höhe seiner noch offenen Forderung.

(2) Der Auftraggeber hat keinen Anspruch auf Ausfolgung von im Zuge der Auftragsbefreiung vom Auftragnehmer erstellten Arbeitspapieren und ähnlichen Unterlagen. Im Falle der Auftragsbefreiung unter Einsatz elektronischer Buchhaltungssysteme ist der Auftragnehmer berechtigt, nach Übergabe sämtlicher vom Auftragnehmer auftragsbezogen damit erstellter Daten, für die den Auftraggeber eine Aufbewahrungspflicht trifft, i

in einem strukturierten, gängigen und maschinenlesbaren Format an den Auftraggeber bzw. an den nachfolgenden Wirtschaftstreuhänder, die Daten zu löschen. Für die Übergabe dieser Daten in einem strukturierten, gängigen und maschinenlesbaren Format hat der Auftragnehmer Anspruch auf ein angemessenes Honorar (Punkt 12 gilt sinngemäß). Ist eine Übergabe dieser Daten in einem strukturierten, gängigen und maschinenlesbaren Format aus besonderen Gründen unmöglich oder unzulässig, können diese ersatzweise im Vollausdruck übergeben werden. Eine Honorierung steht diesfalls dafür nicht zu.

(3) Der Auftragnehmer hat auf Verlangen und Kosten des Auftraggebers alle Unterlagen herauszugeben, die er aus Anlass seiner Tätigkeit von diesem erhalten hat. Dies gilt jedoch nicht für den Schriftwechsel zwischen dem Auftragnehmer und seinem Auftraggeber und für die Schriftstücke, die der Auftraggeber in Urschrift besitzt und für Schriftstücke, die einer Aufbewahrungspflicht nach den für den Auftragnehmer geltenden rechtlichen Bestimmungen zur Verhinderung von Geldwäsche unterliegen. Der Auftragnehmer kann von Unterlagen, die er an den Auftraggeber zurückgibt, Abschriften oder Fotokopien anfertigen. Sind diese Unterlagen bereits einmal an den Auftraggeber übermittelt worden so hat der Auftragnehmer Anspruch auf ein angemessenes Honorar (Punkt 12. gilt sinngemäß).

(4) Der Auftraggeber hat die dem Auftragnehmer übergebenen Unterlagen nach Abschluss der Arbeiten binnen 3 Monaten abzuholen. Bei Nichtabholung übergebener Unterlagen kann der Auftragnehmer nach zweimaliger nachweislicher Aufforderung an den Auftraggeber, übergebene Unterlagen abzuholen, diese auf dessen Kosten zurückstelle und/oder ein angemessenes Honorar in Rechnung stellen (Punkt 12. gilt sinngemäß). Die weitere Aufbewahrung kann auch auf Kosten des Auftraggebers durch Dritte erfolgen. Der Auftragnehmer haftet im Weiteren nicht für Folgen aus Beschädigung, Verlust oder Vernichtung der Unterlagen.

(5) Der Auftragnehmer ist berechtigt, fällige Honorarforderungen mit etwaigen Depotguthaben, Verrechnungsgeldern, Treuhandgeldern oder anderen in seiner Gewahrsame befindlichen liquiden Mitteln auch bei ausdrücklicher Inverwahrnehmung zu kompensieren, sofern der Auftraggeber mit einem Gegenanspruch des Auftragnehmers rechnen musste.

(6) Zur Sicherung einer bestehenden oder künftigen Honorarforderung ist der Auftragnehmer berechtigt, ein finanzamtliches Guthaben oder ein anderes Abgaben- oder Beitragsguthaben des Auftraggebers auf ein Anderkonto zu transferieren. Diesfalls ist der Auftraggeber vom erfolgten Transfer zu verständigen. Danach kann der sichergestellte Betrag entweder im Einvernehmen mit dem Auftraggeber oder bei Vollstreckbarkeit der Honorarforderung eingezogen werden.

### 14. Anzuwendendes Recht, Erfüllungsort, Gerichtsstand

(1) Für den Auftrag, seine Durchführung und die sich hieraus ergebenden Ansprüche gilt ausschließlich österreichisches Recht unter Ausschluss des nationalen Verweisungsrechts.

(2) Erfüllungsort ist der Ort der beruflichen Niederlassung des Auftragnehmers.

(3) Gerichtsstand ist – mangels abweichender schriftlicher Vereinbarung – das sachlich zuständige Gericht des Erfüllungsortes.

## II. TEIL

### 15. Ergänzende Bestimmungen für Verbrauchergeschäfte

(1) Für Verträge zwischen Wirtschaftstreuhandern und Verbrauchern gelten die zwingenden Bestimmungen des Konsumentenschutzgesetzes.

(2) Der Auftragnehmer haftet nur für vorsätzliche und grob fahrlässig verschuldete Verletzung der übernommenen Verpflichtungen.

(3) Anstelle der im Punkt 7 Abs 2 normierten Begrenzung ist auch im Falle grober Fahrlässigkeit die Ersatzpflicht des Auftragnehmers nicht begrenzt.

(4) Punkt 6 Abs 2 (Frist für Mängelbeseitigungsanspruch) und Punkt 7 Abs 4 (Geltendmachung der Schadenersatzansprüche innerhalb einer bestimmten Frist) gilt nicht.

(5) Rücktrittsrecht gemäß § 3 KSchG:

Hat der Verbraucher seine Vertragserklärung nicht in den vom Auftragnehmer dauernd benützten Kanzleiräumen abgegeben, so kann er von seinem Vertragsantrag oder vom Vertrag zurücktreten. Dieser Rücktritt kann bis zum Zustandekommen des Vertrages oder danach binnen einer Woche erklärt werden; die Frist beginnt mit der Ausfolgung einer Urkunde, die zumindest den Namen und die Anschrift des Auftragnehmers sowie eine Belehrung über das Rücktrittsrecht enthält, an den Verbraucher, frühestens jedoch mit dem Zustandekommen des Vertrages zu laufen. Das Rücktrittsrecht steht dem Verbraucher nicht zu,

1. wenn er selbst die geschäftliche Verbindung mit dem Auftragnehmer oder dessen Beauftragten zwecks Schließung dieses Vertrages angebahnt hat,

2. wenn dem Zustandekommen des Vertrages keine Besprechungen zwischen den Beteiligten oder ihren Beauftragten vorangegangen sind oder

3. bei Verträgen, bei denen die beiderseitigen Leistungen sofort zu erbringen sind, wenn sie üblicherweise von Auftragnehmern außerhalb ihrer Kanzleiräume geschlossen werden und das vereinbarte Entgelt € 15 nicht übersteigt.

Der Rücktritt bedarf zu seiner Rechtswirksamkeit der Schriftform. Es genügt, wenn der Verbraucher ein Schriftstück, das seine Vertragserklärung oder die des Auftragnehmers enthält, dem Auftragnehmer mit einem Vermerk zurückstellt, der erkennen lässt, dass der Verbraucher das Zustandekommen oder die Aufrechterhaltung des Vertrages ablehnt. Es genügt, wenn die Erklärung innerhalb einer Woche abgesendet wird. Tritt der Verbraucher gemäß § 3 KSchG vom Vertrag zurück, so hat Zug um Zug

1. der Auftragnehmer alle empfangenen Leistungen samt gesetzlichen Zinsen vom Empfangstag an zurückzuerstatten und den vom Verbraucher auf die Sache gemachten notwendigen und nützlichen Aufwand zu ersetzen,

2. der Verbraucher dem Auftragnehmer den Wert der Leistungen zu vergüten, soweit sie ihm zum klaren und überwiegenden Vorteil gereichen. Gemäß § 4 Abs 3 KSchG bleiben Schadenersatzansprüche unberührt.

(6) Kostenvoranschläge gemäß § 5 KSchG:

Für die Erstellung eines Kostenvoranschlages im Sinn des § 1170a ABGB durch den Auftragnehmer hat der Verbraucher ein Entgelt nur dann zu zahlen, wenn er vorher auf diese Zahlungspflicht hingewiesen worden ist. Wird dem Vertrag ein Kostenvoranschlag des Auftragnehmers zugrunde gelegt, so gilt dessen Richtigkeit als gewährleistet, wenn nicht das Gegenteil ausdrücklich erklärt ist.

(7) Mängelbeseitigung: Punkt 6 wird ergänzt:

Ist der Auftragnehmer nach § 932 ABGB verpflichtet, seine Leistungen zu verbessern oder Fehlendes nachzutragen, so hat er diese Pflicht zu erfüllen, an dem Ort, an dem die Sache übergeben worden ist. Ist es für den Verbraucher tunlich, die Werke und Unterlagen vom Auftragnehmer gesendet zu erhalten, so kann dieser diese Übersendung auf seine Gefahr und Kosten vornehmen.

(8) Gerichtsstand: Anstelle Punkt 14. (3) gilt:

Hat der Verbraucher im Inland seinen Wohnsitz oder seinen gewöhnlichen Aufenthalt oder ist er im Inland beschäftigt, so kann für eine Klage gegen

ihn nach den §§ 88, 89, 93 Abs 2 und 104 Abs 1 JN nur die Zuständigkeit eines Gerichtes begründet werden, in dessen Sprengel der Wohnsitz, der gewöhnliche Aufenthalt oder der Ort der Beschäftigung liegt.

(9) Verträge über wiederkehrende Leistungen:

(a) Verträge, durch die sich der Auftragnehmer zu Werkleistungen und der Verbraucher zu wiederholten Geldzahlungen verpflichtet und die für eine unbestimmte oder eine ein Jahr übersteigende Zeit geschlossen worden sind, kann der Verbraucher unter Einhaltung einer zweimonatigen Frist zum Ablauf des ersten Jahres, nachher zum Ablauf jeweils eines halben Jahres kündigen.

(b) Ist die Gesamtheit der Leistungen eine nach ihrer Art unteilbare Leistung, deren Umfang und Preis schon bei der Vertragsschließung bestimmt sind, so kann der erste Kündigungstermin bis zum Ablauf des zweiten Jahres hinausgeschoben werden. In solchen Verträgen kann die Kündigungsfrist auf höchstens sechs Monate verlängert werden.

(c) Erfordert die Erfüllung eines bestimmten, in lit. a) genannten Vertrages erhebliche Aufwendungen des Auftragnehmers und hat er dies dem Verbraucher spätestens bei der Vertragsschließung bekannt gegeben, so können den Umständen angemessene, von den in lit. a) und b) genannten abweichende Kündigungstermine und Kündigungsfristen vereinbart werden.

(d) Eine Kündigung des Verbrauchers, die nicht fristgerecht ausgesprochen worden ist, wird zum nächsten nach Ablauf der Kündigungsfrist liegenden Kündigungstermin wirksam.

Jahresabschlüsse der wirtschaftlichen Unternehmungen  
RML Regionalmanagement Lavanttal GmbH



# **JAHRESABSCHLUSS**

**zum  
31. Dezember 2022**

**RML Regionalmanagement Lavanttal GmbH**

**Getreidemarkt 3  
9400 Wolfsberg**

St. Veit an der Glan, 20.4.2023

**CONFIDA**  
St. Veit  
Wirtschaftstreuhand-  
gesellschaft m.b.H.  
Wirtschaftsprüfungsgesellschaft

9300 St. Veit an der Glan, Klagenfurter Straße 32a Tel. +43 (4212) 4105, Telefax +43 (4212) 4105-21  
homepage: [www.confida.at](http://www.confida.at) email: [office@confida-stveit.at](mailto:office@confida-stveit.at)

# Inhaltsverzeichnis

Erstellungsbericht .....	1 - 2
Rechtliche Verhältnisse .....	3 - 4
Steuerliche Grundlagen .....	5
Wirtschaftliche Verhältnisse .....	6 - 12
Vermögenslage .....	6 - 8
Finanzlage - Geldflussrechnung .....	9
Ertragslage .....	10 - 11
Kennzahlen gemäß Unternehmensreorganisationsgesetz (URG) .....	12
Bilanz zum 31. Dezember 2022 .....	13
Gewinn- und Verlustrechnung 1. Jänner 2022 bis 31. Dezember 2022 .....	14
Anhang .....	15 - 18
Bilanzierungs- und Bewertungsmethoden .....	15 - 16
Erläuterungen der Bilanz und der Gewinn- und Verlustrechnung .....	17 - 18
Sonstige Angaben .....	18
Erläuterungen zu Bilanz und Gewinn- und Verlustrechnung .....	19 - 27
Aktiva .....	19 - 20
Passiva .....	21 - 22
Gewinn- und Verlustrechnung .....	23 - 27
Steuerübersicht .....	I
Umsatzsteuererklärung .....	II
Hauptberechnungsblatt .....	III
Körperschaftsteuererklärung .....	IV
Hauptberechnungsblatt .....	V
Evidenzkonto .....	VI
Vollständigkeitserklärung .....	VII
Allgemeine Auftragsbedingungen für Wirtschaftstreuhandberufe (AAB) .....	VIII

**Auftragbestätigung**

Der Geschäftsführer der

RML Regionalmanagement Lavanttal GmbH  
mit Sitz in Wolfsberg

hat uns mit der Erstellung eines Jahresabschlusses für das Geschäftsjahr 2022 beauftragt.

Auf der Grundlage von Unterlagen und Auskünften, die uns die Geschäftsführung zur Verfügung gestellt hat, haben wir, in Übereinstimmung mit dem für Erstellungsaufträge geltenden Fachgutachten KFS/RL 26, den Jahresabschluss zum 31.12.2022 - bestehend aus Bilanz, Gewinn- und Verlustrechnung sowie Anhang - erstellt.

Die Buchführung sowie die Aufstellung des Inventars und des Jahresabschlusses nach UGB und den ergänzenden Bestimmungen des Gesellschaftsvertrages liegen in der Verantwortung der Geschäftsführung.

Wir haben in Bezug auf den Abschluss keine Prüfungshandlungen bzw. Bestätigungsleistungen durchgeführt, die bei einer Abschlussprüfung oder prüferischen Durchsicht bzw. bei sonstigen Prüfungen oder vereinbarten Untersuchungshandlungen vorzunehmen wären. Demzufolge geben wir keine Zusicherung (Bestätigung) zum Abschluss.

Die Belege, Bücher und Bestandsnachweise sowie die Auskünfte, die von der Geschäftsführung für die Erstellung des Abschlusses an uns übermittelt wurden, wurden uns vollständig und nach bestem Wissen und Gewissen gegeben.

Es erfolgt von uns keine Prüfung der überlassenen Unterlagen und erteilten Auskünfte, so dass die Unternehmensleitung sowohl für die Richtigkeit als auch für die Vollständigkeit der uns zur Verfügung gestellten Unterlagen und Auskünfte verantwortlich ist. Dies gilt auch gegenüber den Nutzern des von uns erstellten Abschlusses. Dazu zählt auch die Führung bzw. Einrichtung von angemessenen Buchhaltungsunterlagen und eines internen Kontrollsystems. Die Aufdeckung von Fehlern, rechtswidrigem Verhalten oder anderen Unregelmäßigkeiten ist nicht Gegenstand unseres Erstellungsauftrages. Wir verweisen in diesem Zusammenhang auf die unterschriebene Vollständigkeitserklärung.

Für den Erstellungsauftrag gelten die beigefügten Allgemeinen Auftragsbedingungen (AAB) für Wirtschaftstreuhandberufe der Kammer der Steuerberater und Wirtschaftsprüfer (KSW) in der geltenden Fassung, die aufgrund der neuen Bestimmungen zum Datenschutz mit 18.04.2018 geändert wurden.

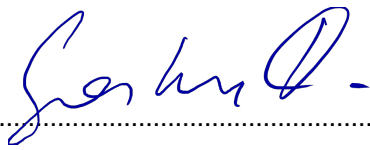
---

Eine Weitergabe des von uns erstellten Abschlusses an Dritte darf nur unter Beigabe des Erstellungsberichts erfolgen.

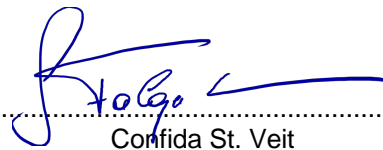
Im Falle der Weitergabe des von uns erstellten Abschlusses an Dritte gelten die in Punkt 7. der AAB für Wirtschaftstreuhandberufe der KSW enthaltenen Ausführungen zur Haftung auch gegenüber Dritten.

Gerichtsstand: 9300 St. Veit/Glan

St. Veit/Glan, am 20.04.2023



Mag. Johannes Gastrager  
Geschäftsführer



Confida St. Veit  
Wirtschaftstreuhandgesellschaft m.b.H.  
Wirtschaftsprüfungsgesellschaft



---

Firma:	RML Regionalmanagement Lavanttal GmbH
Sitz:	9400 Wolfsberg
Geschäftsanschrift:	9400 Wolfsberg, Getreidemarkt 3
Unternehmensgegenstand:	<b>a) Infrastruktur</b> <b>b) Wirtschaft</b> <b>c) Tourismus</b> <b>d) Bildung</b> <b>e) Soziales</b> <b>f) Umwelt</b>  <i>Die vorab genannten Geschäftsfelder werden im Gesellschaftsvertrag ausführlich beschrieben.</i>  <i>Weiterer Unternehmensgegenstand sind die Zusammenlegung von Verwaltung, Material und Personal in den bestehenden, vorhin angeführten Aufgabenbereichen anhand der damaligen Bestände im Regionalverband Lavanttal und in der Verwaltungsgemeinschaft. Darüberhinaus soll strategische Abstimmung mit dem Reinhalte- und Wasserverband erfolgen.</i>  <i>Weiterer Unternehmensgegenstand ist der Handel mit Waren aller Art.</i>  <i>Außerdem ist die Gesellschaft zu allen Handlungen, Geschäften und Maßnahmen berechtigt, die zur Erreichung des vorhin festgelegten Gesellschaftszweckes förderlich erscheinen.</i>
Gründung:	31.1.2007
Geschäftsjahr:	1.1.2022 bis 31.12.2022
Rechtsform:	Gesellschaft mit beschränkter Haftung
Gesellschaftsgröße:	"Kleinstkapitalgesellschaft" im Sinne des § 221 UGB
Firmenbuch:	Landesgericht Klagenfurt, 293144 w
Stammeinlage:	EUR 35 700,00 davon nicht eingefordertes ausstehendes Stammkapital EUR 17 850,00.

Gesellschafter:	Name	Anteil in EUR	Anteil in %
	Stadtgemeinde Wolfsberg	15 960,00	44,71
	Stadtgemeinde St. Andrä	6 758,50	18,93
	Stadtgemeinde Bad St. Leonhard	3 038,00	8,51
	Marktgemeinde St. Paul	2 320,50	6,50
	Marktgemeinde Lavamünd	2 240,00	6,27
	Marktgemeinde Frantschach-St. Gertraud	1 988,00	5,57
	Gemeinde St. Georgen	1 379,00	3,86
	Marktgemeinde Reichenfels	1 316,00	3,69
	Gemeinde Preitenegg	700,00	1,96
		<u>35 700,00</u>	<u>100,00</u>

Geschäftsführung:	Name	seit
	Mag. Johannes Gastrager	2.12.2021

Vertretung: Die Gesellschaft wird von dem Geschäftsführer selbständig vertreten.

Generalversammlung: Die den Gesellschaftern vorbehaltenen Beschlüsse werden jeweils in der Generalversammlung gefasst.

Der Beschlussfassung der Gesellschafter sind insbesondere vorbehalten:

- a) die Prüfung und Feststellung des Jahresabschlusses,
- b) die Entlastung der Geschäftsführer,
- c) die Verteilung des Bilanzgewinnes,
- d) die Bestellung und Abberufung von Geschäftsführern,
- e) die Änderung des Gesellschaftsvertrages,
- f) Rechtsgeschäfte und Rechtshandlungen, welche von der Geschäftsführerin nur mit Zustimmung der Generalversammlung vorgenommen werden können,
- g) die Bestellung und Abberufung von Mitgliedern des Aufsichtsrates.

Von der Generalversammlung am 20.07.2022 wurden folgende Beschlüsse gefasst:

- Feststellung des Jahresabschlusses 2021
- Dem Geschäftsführer wird die Entlastung erteilt.
- Verwendung Bilanzergebnis:

Der Jahresfehlbetrag 2021 in Höhe von - 470 598,56 wird mit der nicht gebundenen Kapitalrücklage verrechnet.

- Verlustvortrag  
Der Bilanzgewinn 2021 in Höhe von EUR 0,00 wird auf neue Rechnung vorgetragen.

Finanzamt: Finanzamt Österreich

Steuernummer: 59 101/8676

UID-Nummer: ATU63368867

Steuerliche Vertretung: Confida St. Veit  
Wirtschaftstreuhandgesellschaft m.b.H.  
9300 St. Veit an der Glan, Klagenfurter Straße 32a

Gewinnermittlung: Bilanzierung gem. § 5 EStG

Veranlagungen: Im abgelaufenen Geschäftsjahr wurden die Umsatzsteuer und die Körperschaftsteuer erklärungsgemäß veranlagt.

Rechtsmittel: Zum Bilanzstichtag waren keine Rechtsmittel anhängig.

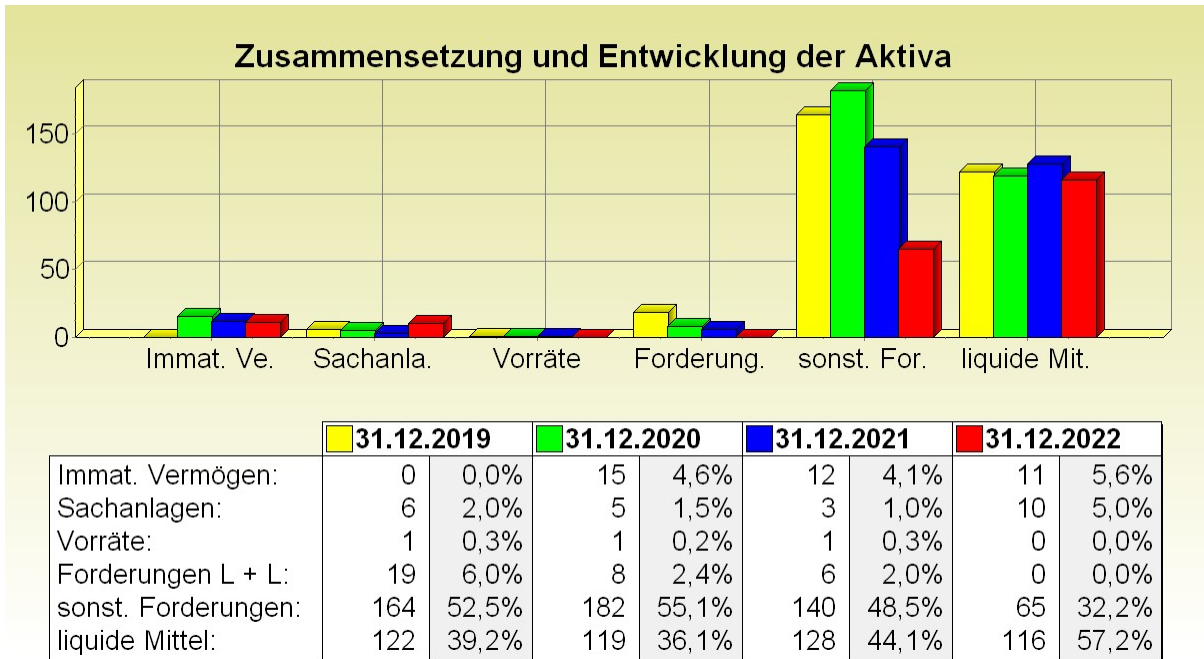
**Vermögenslage**

	31.12.2022		31.12.2021		+/-	
	TEUR	%	TEUR	%	TEUR	%
<b>kurzfristiges Umlaufvermögen</b>						
Vorräte	0	0,0	1	0,3	-1	-100,0
Lieferforderungen	0	0,0	6	2,0	-6	-100,0
sonstige Forderungen	65	32,2	140	48,5	-75	-53,6
flüssige Mittel	<u>116</u>	<u>57,2</u>	<u>128</u>	<u>44,1</u>	<u>-12</u>	<u>-9,2</u>
	<b>181</b>	<b>89,4</b>	<b>275</b>	<b>94,9</b>	<b>-94</b>	<b>-34,1</b>
<b>kurzfristiges Fremdkapital</b>						
kurzfristige Rückstellungen	7	3,5	4	1,3	3	89,2
Verbindlichkeiten gegenüber Kreditinstituten	0	0,0	1	0,3	-1	-100,0
Lieferverbindlichkeiten	0	0,0	28	9,7	-28	-100,0
sonstige Verbindlichkeiten	<u>43</u>	<u>21,1</u>	<u>148</u>	<u>51,2</u>	<u>-106</u>	<u>-71,2</u>
	<b>50</b>	<b>24,5</b>	<b>181</b>	<b>62,5</b>	<b>-131</b>	<b>-72,5</b>
<b>Working Capital (Netto-Umlaufvermögen)</b>	<b>131</b>	<b>64,9</b>	<b>94</b>	<b>32,4</b>	<b>38</b>	<b>40,0</b>
<b>Anlagevermögen</b>						
Immaterielles Vermögen	11	5,6	12	4,1	-1	-4,8
Sachanlagen	<u>10</u>	<u>5,0</u>	<u>3</u>	<u>1,0</u>	<u>7</u>	<u>252,4</u>
	<b>21</b>	<b>10,6</b>	<b>15</b>	<b>5,1</b>	<b>7</b>	<b>45,3</b>
<b>langfristiges Fremdkapital</b>						
langfristige Rückstellungen	<u>0</u>	<u>0,0</u>	<u>60</u>	<u>20,7</u>	<u>-60</u>	<u>-100,0</u>
<b>Reinvermögen (Eigenkapital)</b>	<b><u>153</u></b>	<b><u>75,5</u></b>	<b><u>49</u></b>	<b><u>16,8</u></b>	<b><u>104</u></b>	<b><u>214,3</u></b>

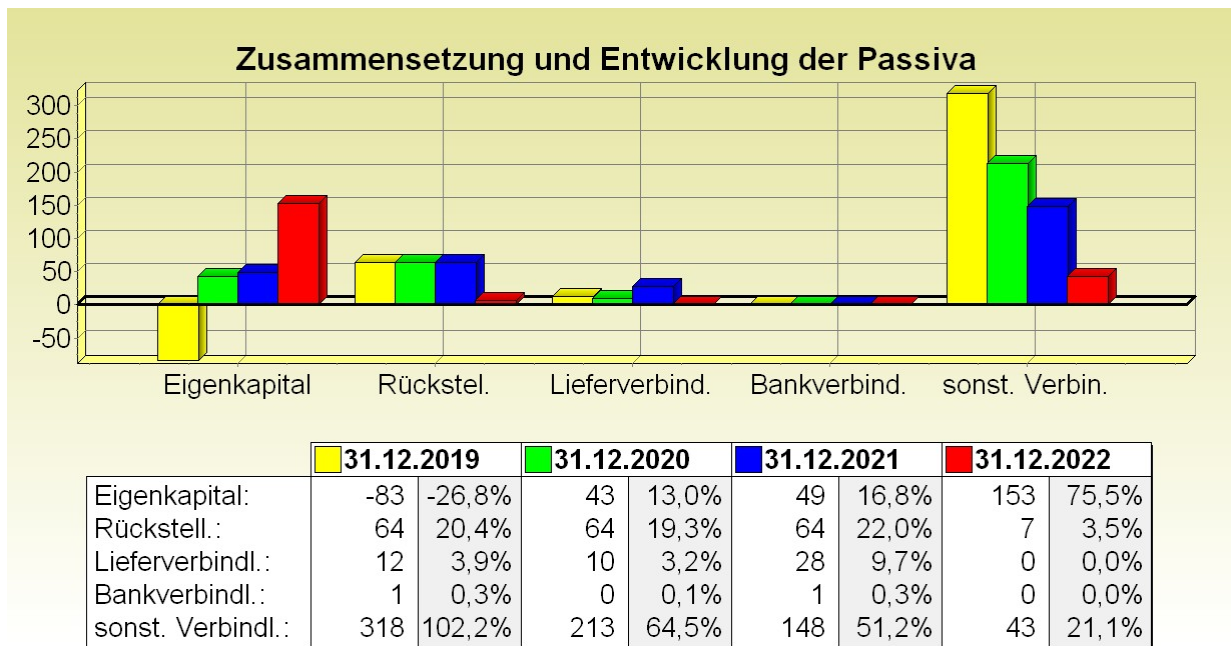
Hinweis: die angegebenen Prozentwerte beziehen sich auf die Bilanzsumme

**Vermögensstruktur**

Im Rahmen der Vermögensstruktur sollte die Zusammensetzung der Aktiva und Passiva näher erläutert werden. Gleichzeitig lässt sich daraus die Mittelaufbringung sowie die Mittelverwendung im Unternehmen darstellen. Die nachfolgenden Grafiken zeigen die Zusammensetzung der Aktiva und Passiva für die Gesellschaft im Mehrjahresvergleich:



Hinweis: die angegebenen Prozentwerte beziehen sich auf die Bilanzsumme - die grafische Darstellung basiert auf den absoluten Werten



Hinweis: die angegebenen Prozentwerte beziehen sich auf die Bilanzsumme - die grafische Darstellung basiert auf den absoluten Werten

**Finanzlage - Geldflussrechnung**

Die Geldflussrechnung zeigt die Veränderung des Finanzmittelbestandes im Laufe des Jahres 2022, der sich wie folgt darstellt:

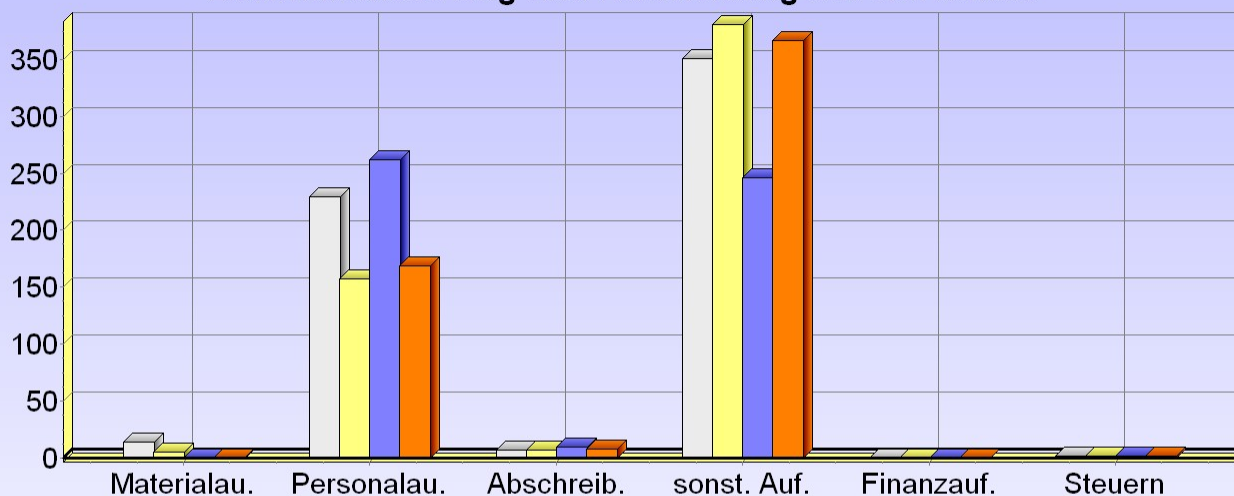
	2022 TEUR	2021 TEUR
<b>1. Ergebnis vor Steuern</b>	<b>-395</b>	<b>-469</b>
<b>2. Überleitung auf den Netto-Geldfluss aus dem Ergebnis vor Steuern</b>		
a. Abschreibungen/Zuschreibungen auf Gegenstände des Anlagevermögens sowie auf Wertpapiere des Umlaufvermögens	7	9
<b>Geldfluss aus dem Ergebnis</b>	<b>-388</b>	<b>-459</b>
b. Abnahme der Vorräte, Forderungen aus Lieferungen und Leistungen sowie anderer Aktiva	82	43
c. Ab-/Zunahme der Rückstellungen, ausgenommen für Steuern vom Einkommen	-57	0
d. Abnahme der Verbindlichkeiten aus Lieferungen und Leistungen sowie anderer Passiva	-134	-47
	<b>-102</b>	<b>6</b>
<b>3. Netto-Geldfluss aus dem Ergebnis vor Steuern</b>	<b>-497</b>	<b>-462</b>
<b>4. Zahlungen für Steuern</b>		
a. Steuern vom Einkommen	-2	-2
b. sonstige Forderungen aus Steuern	0	0
	<b>-2</b>	<b>-2</b>
<b>5. Netto-Geldfluss aus der laufenden Geschäftstätigkeit</b>	<b>-499</b>	<b>-464</b>
<b>6. Netto-Geldfluss aus der Investitionstätigkeit</b>		
a. Anlagenzugänge lt. Anlagenspiegel (ohne Finanzanlagen)	-14	-4
<b>7. Netto-Geldfluss aus der Finanzierungstätigkeit</b>		
a. Einzahlung von Nennkapital	0	0
b. Einzahlung von Kapitalrücklagen	501	476
c. Einzahlungen/Auszahlungen für die Aufnahme/Tilgung von sonstigen Finanzkrediten	-1	0
	<b>500</b>	<b>477</b>
<b>8. zahlungswirksame Veränderung des Finanzmittelbestandes</b>	<b>-12</b>	<b>9</b>
<b>9. Finanzmittelbestand am Beginn der Periode</b>	<b>128</b>	<b>119</b>
<b>10. Finanzmittelbestand am Ende der Periode</b>	<b>116</b>	<b>128</b>

**Ertragslage**

	2022 TEUR	2021 TEUR	+/- TEUR
Umsatzerlöse	35	1	34
<b>Betriebsleistung</b>	<b>35</b>	<b>1</b>	<b>34</b>
Aufwendungen für Material und sonstige bezogene Leistungen	1	0	1
<b>Rohrertrag I</b>	<b>36</b>	<b>1</b>	<b>35</b>
Personalaufwand	-169	-262	93
<b>Rohrertrag II</b>	<b>-133</b>	<b>-261</b>	<b>129</b>
sonstige betriebliche Erträge	112	48	64
sonstige betriebliche Aufwendungen	-367	-246	-121
<b>Ergebnis vor Zinsen, Steuern und Abschreibungen (EBITDA)</b>	<b>-387</b>	<b>-459</b>	<b>72</b>
Abschreibungen	-8	-9	2
Finanzerträge	0	0	0
<b>Ergebnis vor Zinsen und Steuern (EBIT)</b>	<b>-395</b>	<b>-469</b>	<b>74</b>
Zinsen und ähnliche Aufwendungen	0	0	0
<b>Ergebnis vor Steuern (EBT)</b>	<b>-395</b>	<b>-469</b>	<b>74</b>
Steuern vom Einkommen	-2	-2	0
<b>Jahresfehlbetrag</b>	<b>-397</b>	<b>-471</b>	<b>74</b>
Veränderung von Rücklagen	397	471	-74
<b>Jahresgewinn</b>	<b>0</b>	<b>0</b>	<b>0</b>



### Zusammensetzung und Entwicklung der Aufwände



	2019		2020		2021		2022	
Materialaufwand:	14	2,3%	5	1,0%	0	0,0%	-1	-0,2%
Personalaufwand:	230	38,1%	157	28,5%	262	50,4%	169	31,0%
Abschreibung:	7	1,2%	7	1,3%	9	1,8%	8	1,4%
sonst. Aufwand:	350	58,1%	381	68,9%	246	47,4%	367	67,4%
Finanzaufwand:	0	0,0%	0	0,0%	0	0,0%	0	0,0%
Steuern:	2	0,3%	2	0,3%	2	0,3%	2	0,3%

Hinweis: die angegebenen Prozentwerte beziehen sich auf den Gesamtaufwand - die grafische Darstellung basiert auf den absoluten Werten

**Kennzahlen gemäß Unternehmensreorganisationsgesetz (URG)**

Ermittlung der Eigenmittelquote gemäß § 23 URG:

	2022 EUR	2021 EUR
Eigenkapital laut Bilanz	152 872,17	48 632,39
Gesamtkapital (§224 Abs. 3 UGB)	202 575,31	289 388,32
- von den Vorräten absetzbare Anzahlungen	0,00	0,00
- Investitionszuschüsse	-0,00	-0,00
= Gesamtkapital	202.575,31	289 388,32

**Eigenmittelquote gemäß § 23 URG:**

$\frac{\text{Eigenkapital} \times 100}{\text{Gesamtkapital}}$	=	<b>75,46 %</b>	<b>16,81 %</b>
---	---	----------------	----------------

Ermittlung der fiktiven Schuldentilgungsdauer gemäß § 24 URG:

	2022 EUR	2021 EUR
Rückstellungen	7 000,00	63 700,00
+ Verbindlichkeiten	42 703,14	177 055,93
- sonstige Wertpapiere und Anteile	0,00	0,00
- von den Vorräten absetzbare Anzahlungen	0,00	0,00
- liquide Mittel	-115.933,15	-127 733,59
= effektives Fremdkapital (+) Eigenmittel (-)	-66.230,01	113 022,34
Ergebnis vor Steuern	-395 227,68	-468 848,16
- Steuern vom Einkommen	-1 749,57	-1 750,40
+ Abschreibungen auf das Anlagevermögen und Verluste aus dem Abgang von Anlagevermögen	7 053,42	9 440,71
- Zuschreibungen zum Anlagevermögen und Gewinne aus dem Abgang von Anlagevermögen	0,00	0,00
- Auflösung Investitionszuschüsse	-0,00	-0,00
+/- Veränderung langfristiger Rückstellungen	-60 000,00	0,00
= Mittelüberschuss aus der Geschäftstätigkeit	-449 923,83	-461 157,85

**Fiktive Schuldentilgungsdauer gemäß § 24 URG:**

$\frac{\text{(effektives) Fremdkapital}}{\text{Mittelüberschuss aus der Geschäftstätigkeit}}$	=	<b>k.A. Jahre</b>	<b>k. A. (negativer Mittelüberschuss)</b>
---	---	-------------------	---

Nach § 22 des URG wird Reorganisationsbedarf vermutet, wenn die Eigenmittelquote weniger als 8 % und die fiktive Schuldentilgungsdauer mehr als 15 Jahre beträgt.

Aktiva	31.12.2022 €	31.12.2021 €	Passiva	31.12.2022 €	31.12.2021 €
<b>A. Anlagevermögen</b>			<b>A. Eigenkapital</b>		
I. Immaterielle Vermögensgegenstände			I. eingefordertes Stammkapital	17.850,00	17.500,00
1. Software	11.333,88	11.900,00	übernommenes Stammkapital	35.700,00	35.000,00
II. Sachanlagen			nicht eingeforderte ausstehende Einlagen	-17.850,00	-17.500,00
1. Betriebs- und Geschäftsausstattung	10.128,65	2.873,89	einbezahltes Stammkapital	17.850,00	17.500,00
	<b>21.462,53</b>	<b>14.773,89</b>	II. Kapitalrücklagen		
<b>B. Umlaufvermögen</b>			1. nicht gebundene	135.022,17	31.132,39
I. Vorräte				<b>152.872,17</b>	<b>48.632,39</b>
1. Waren	0,00	800,00	<b>B. Rückstellungen</b>		
II. Forderungen und sonstige Vermögensgegenstände			1. Rückstellungen für Abfertigungen	0,00	60.000,00
1. Forderungen aus Lieferungen und Leistungen	0,00	5.699,40	2. sonstige Rückstellungen	7.000,00	3.700,00
2. sonstige Forderungen und Vermögensgegenstände	65.179,63	140.381,44		<b>7.000,00</b>	<b>63.700,00</b>
	65.179,63	146.080,84	<b>C. Verbindlichkeiten</b>		
III. Guthaben bei Kreditinstituten	115.933,15	127.733,59	1. Verbindlichkeiten gegenüber Kreditinstituten	0,00	756,00
	<b>181.112,78</b>	<b>274.614,43</b>	davon mit einer Restlaufzeit von bis zu einem Jahr	0,00	756,00
			2. Verbindlichkeiten aus Lieferungen und Leistungen	0,00	28.086,62
			davon mit einer Restlaufzeit von bis zu einem Jahr	0,00	28.086,62
			3. sonstige Verbindlichkeiten	42.703,14	148.213,31
			davon aus Steuern	3.754,15	3.195,13
			davon im Rahmen der sozialen Sicherheit	1.906,46	5.018,18
			davon mit einer Restlaufzeit von bis zu einem Jahr	42.703,14	148.213,31
				<b>42.703,14</b>	<b>177.055,93</b>
				42.703,14	177.055,93
				<b>202.575,31</b>	<b>289.388,32</b>

Seite 507

	2022 €	2021 €
<b>1. Umsatzerlöse</b>	<b>35.000,00</b>	<b>740,68</b>
<b>2. sonstige betriebliche Erträge</b>	<b>112.228,76</b>	<b>48.034,56</b>
<b>3. Aufwendungen für Material und sonstige bezogene Herstellungsleistungen</b>		
a) Aufwendungen für bezogene Leistungen	-839,09	54,55
<b>4. Personalaufwand</b>		
a) Löhne und Gehälter	127.495,74	198.204,61
b) soziale Aufwendungen	41.073,90	63.725,97
	<b>168.569,64</b>	<b>261.930,58</b>
<b>5. Abschreibungen</b>		
a) auf immaterielle Gegenstände des Anlagevermögens und Sachanlagen	7.053,42	9.440,71
b) auf Gegenstände des Umlaufvermögens, soweit diese die im Unternehmen üblichen Abschreibungen überschreiten	800,00	0,00
	<b>7.853,42</b>	<b>9.440,71</b>
<b>6. sonstige betriebliche Aufwendungen</b>	<b>366.770,35</b>	<b>246.215,10</b>
<b>7. Zwischensumme aus Z 1 bis 6 (Betriebsergebnis)</b>	<b>-395.125,56</b>	<b>-468.865,70</b>
<b>8. sonstige Zinsen und ähnliche Erträge</b>	<b>10,28</b>	<b>17,54</b>
<b>9. Zinsen und ähnliche Aufwendungen</b>	<b>112,40</b>	<b>0,00</b>
<b>10. Zwischensumme aus Z 8 bis 9 (Finanzergebnis)</b>	<b>-102,12</b>	<b>17,54</b>
<b>11. Ergebnis vor Steuern (Summe aus Z 7 und Z 10)</b>	<b>-395.227,68</b>	<b>-468.848,16</b>
<b>12. Steuern vom Einkommen</b>	<b>1.749,57</b>	<b>1.750,40</b>
<b>13. Ergebnis nach Steuern</b>	<b>-396.977,25</b>	<b>-470.598,56</b>
<b>14. Jahresfehlbetrag</b>	<b>-396.977,25</b>	<b>-470.598,56</b>
<b>15. Auflösung von Kapitalrücklagen</b>	<b>396.977,25</b>	<b>470.598,56</b>
<b>16. Bilanzgewinn</b>	<b>0,00</b>	<b>0,00</b>

---

## Bilanzierungs- und Bewertungsmethoden

### Allgemeine Grundsätze

Der Jahresabschluss wurde nach den Vorschriften der §§ 189 ff des Unternehmensgesetzbuchs (UGB) unter Beachtung der Grundsätze ordnungsmäßiger Buchführung, sowie unter Beachtung der Generalnorm, ein möglichst getreues Bild der Vermögens-, Finanz- und Ertragslage des Unternehmens zu vermitteln, aufgestellt.

Bei der Erstellung des Jahresabschlusses wurde der Grundsatz der Vollständigkeit entsprechend der gesetzlichen Regelungen eingehalten.

Bei der Bewertung der einzelnen Vermögensgegenstände und Schulden wurde der Grundsatz der Einzelbewertung beachtet und eine Fortführung des Unternehmens unterstellt.

Dem Vorsichtsprinzip wurde dadurch Rechnung getragen, dass nur die am Abschlussstichtag verwirklichten Gewinne ausgewiesen wurden. Alle erkennbaren Risiken und drohenden Verluste wurden - soweit gesetzlich geboten - berücksichtigt.

### Anlagevermögen

#### Immaterielles Anlagevermögen

Die erworbenen immateriellen Vermögensgegenstände wurden zu Anschaffungskosten bewertet, die um die planmäßigen Abschreibungen vermindert sind.

Die planmäßigen Abschreibungen wurden linear vorgenommen.

Folgende Nutzungsdauern wurden den planmäßigen Abschreibungen zugrundegelegt:

	Nutzungsdauer in Jahren
Software	5

---

## Sachanlagen

Die planmäßigen Abschreibungen wurden linear der voraussichtlichen Nutzungsdauer entsprechend vorgenommen.

Folgende Nutzungsdauern wurden den planmäßigen Abschreibungen zugrundegelegt:

	Nutzungsdauer in Jahren
Betriebs- und Geschäftsausstattung	3 - 5,00

## Forderungen und sonstige Vermögensgegenstände

Die Forderungen und sonstigen Vermögensgegenstände wurden mit dem Nennwert angesetzt.

## Rückstellungen

### Sonstige Rückstellungen

In den sonstigen Rückstellungen wurden unter Beachtung des Vorsichtsprinzips alle im Zeitpunkt der Bilanzerstellung erkennbaren Risiken und der Höhe oder dem Grunde nach ungewissen Verbindlichkeiten mit den Beträgen berücksichtigt, die nach bestmöglicher Schätzung zur Erfüllung der Verpflichtung aufgewendet werden müssen. Sämtliche Rückstellungen haben eine Laufzeit von weniger als einem Jahr.

## Verbindlichkeiten

Verbindlichkeiten wurden mit ihrem Erfüllungsbetrag angesetzt.

## Erläuterungen der Bilanz und der Gewinn- und Verlustrechnung

### Allgemeine Angaben

### Erläuterungen zur Bilanz

#### Anlagevermögen

Die Entwicklung der einzelnen Posten des Anlagevermögens und die Aufgliederung der Jahresabschreibung nach einzelnen Posten sind in folgendem Anlagenspiegel dargestellt:

	Anschaffungs-/Herstellungskosten		Abschreibungen kumuliert			Buchwert
	1.1.2022 31.12.2022 EUR	Zugänge Abgänge EUR	1.1.2022 31.12.2022 EUR	Abschreibungen Zuschreibungen EUR	Abgänge EUR	1.1.2022 31.12.2022 EUR
<b>Anlagevermögen</b>						
<b>Immaterielle Vermögensgegenstände</b>						
Software	192 765,20	3 400,66	180 865,20	3 966,78	0,00	11 900,00
	196 165,86	0,00	184 831,98	0,00		11 333,88
<b>Sachanlagen</b>						
Betriebs- und Geschäftsausstattung	158 770,66	10 341,40	155 896,77	3 086,64	691,75	2 873,89
	168 420,31	691,75	158 291,66	0,00		10 128,65
Summe Anlagenspiegel	351 535,86	13 742,06	336 761,97	7 053,42	691,75	14 773,89
	364 586,17	691,75	343 123,64	0,00		21 462,53

#### Aufgliederung entsprechend der in der Bilanz ausgewiesenen Forderungen (§ 226 Abs 5 UGB) :

	Gesamtbetrag EUR
<b>Forderungen und sonstige Vermögensgegenstände</b>	
sonstige Forderungen und Vermögensgegenstände	<u>65 179,63</u>

**Rückstellungen**

Zusammensetzung und Entwicklung der Rückstellungen:

	Stand 1.1.2022 EUR	Verwendung EUR	Auflösung EUR	Zuweisung EUR	Stand 31.12.2022 EUR
<b>Rückstellungen</b>					
Rückstellungen für Abfertigungen					
Rückstellung für Abfertigungen	60 000,00	0,00	60 000,00	0,00	0,00
sonstige Rückstellungen					
Rückstellung für Beratungskosten	3 700,00	3 700,00	0,00	7 000,00	7 000,00
Summe Rückstellungen	<u>63 700,00</u>	<u>3 700,00</u>	<u>60 000,00</u>	<u>7 000,00</u>	<u>7 000,00</u>

**Sonstige Angaben****Organe und Arbeitnehmer der Gesellschaft**

Im Geschäftsjahr waren folgende Personen als Geschäftsführer tätig:  
Mag. Gastrager Johannes

Im Geschäftsjahr waren im Durchschnitt 4 Arbeitnehmer (Vorjahr: 6 Arbeitnehmer) beschäftigt.

25.12.2023   
.....  
Datum, Unterschriften der Geschäftsführer



**Aktiva****A. Anlagevermögen****I. Immaterielle Vermögensgegenstände**

Buchwertentwicklung:

	EUR
Stand 1.1.2022	11 900,00
Zugang	3 400,66
Abschreibung	-3 966,78
Stand 31.12.2022	<u>11 333,88</u>

	31.12.2022 EUR	31.12.2021 EUR
Software	2 833,88	0,00
Homepage	8 500,00	11 900,00
	<u>11 333,88</u>	<u>11 900,00</u>

**II. Sachanlagen**

Buchwertentwicklung:

	EUR
Stand 1.1.2022	2 873,89
Zugang	10 341,40
Abschreibung	-3 086,64
Stand 31.12.2022	<u>10 128,65</u>

	31.12.2022 EUR	31.12.2021 EUR
Betriebs- und Geschäftsausstattung	7 704,50	1 725,95
Betriebs- und Geschäftsausstattung Museum Lavanthaus	0,00	0,00
Wanderschilder	2 424,15	1 147,94
	<u>10 128,65</u>	<u>2 873,89</u>

**B. Umlaufvermögen****I. Vorräte**

	31.12.2022 EUR	31.12.2021 EUR
Waren	<u>0,00</u>	<u>800,00</u>

**II. Forderungen und sonstige Vermögensgegenstände****1. Forderungen aus Lieferungen und Leistungen**

	31.12.2022	31.12.2021
	EUR	EUR
Lieferforderungen Inland	<u>0,00</u>	<u>5 699,40</u>

**2. sonstige Forderungen und Vermögensgegenstände**

	31.12.2022	31.12.2021
	EUR	EUR
sonstige Forderungen	17 803,05	120 923,41
Umsatzsteuer 11+12	0,00	1 476,67
Verrechnungskonto Finanzamt	1 408,48	17 295,60
Aktivierung Körperschaftsteuer	3,00	4,00
Verb. Löhne u. Gehälter	0,00	681,76
Verrechnungskonto KSL	<u>45 965,10</u>	<u>0,00</u>
	<u>65 179,63</u>	<u>140 381,44</u>

Zusammensetzung der sonstigen Forderungen:

offene Kostendeckungsbeiträge 2017	EUR	38,06
offene Förderung Radwegpflege	EUR	17.764,99

---

<b>Summe sonstige Forderungen</b>	<b>EUR</b>	<b>17.803,05</b>
-----------------------------------	------------	------------------

**III. Guthaben bei Kreditinstituten**

Zusammensetzung:

	31.12.2022	31.12.2021
	EUR	EUR
Austrian Anadi 6841	23 475,97	126 977,59
Verr. Bank-Bank	10 000,00	0,00
Kassa Kärnten Card	0,00	756,00
Sparkasse 4255	<u>82 457,18</u>	<u>0,00</u>
	<u>115 933,15</u>	<u>127 733,59</u>

## Passiva

### A. Eigenkapital

	31.12.2022 EUR	31.12.2021 EUR
eingefordertes Stammkapital	17 850,00	17 500,00
übernommenes Stammkapital	35 700,00	35 000,00
nicht eingeforderte ausstehende Einlagen	-17 850,00	-17 500,00
einbezahltes Stammkapital	17 850,00	17 500,00
Kapitalrücklagen		
nicht gebundene	135 022,17	31 132,39
	<b>152 872,17</b>	<b>48 632,39</b>

### B. Rückstellungen

	Stand 1.1.2022 EUR	Verwendung EUR	Auflösung EUR	Zuweisung EUR	Stand 31.12.2022 EUR
Rückstellungen für Abfertigungen	60 000,00	0,00	60 000,00	0,00	0,00
sonstige Rückstellungen	3 700,00	3 700,00	0,00	7 000,00	7 000,00
Summe Rückstellungen	<b>63 700,00</b>	<b>3 700,00</b>	<b>60 000,00</b>	<b>7 000,00</b>	<b>7 000,00</b>

	31.12.2022 EUR	31.12.2021 EUR
Rückstellung für Beratungskosten	7 000,00	3 700,00

### C. Verbindlichkeiten

#### 1. Verbindlichkeiten gegenüber Kreditinstituten

	31.12.2022 EUR	31.12.2021 EUR
Verr. Kto. Kärnten Card	0,00	756,00

#### 2. Verbindlichkeiten aus Lieferungen und Leistungen

	31.12.2022 EUR	31.12.2021 EUR
Verbindlichkeiten aus Lieferungen u. Leistungen	0,00	28 086,62

**3. sonstige Verbindlichkeiten**

	31.12.2022	31.12.2021
	EUR	EUR
Verbindlichkeiten Gebietskrankenkasse	1 906,46	5 018,18
Finanzamt Lohnsteuer	765,91	1 109,02
Verr. Kommunalsteuer	465,46	95,43
sonstige Verbindlichkeiten	33 980,55	140 000,00
Verr. Dienstgeberbeitrag	182,33	489,47
Umsatzsteuer 11+12	2 340,45	0,00
Finanzamt USt-Zahllast	0,00	1 615,78
Verr. Dienstgeberzuschlag	0,00	-114,57
Verb. Löhne u. Gehälter	3 061,98	0,00
	<u>42 703,14</u>	<u>148 213,31</u>

**Zusammensetzung der sonstige Verbindlichkeiten:**

offene Eigenmittel Projekt Slow Food	EUR 30.000,00
Buchhaltung 07-12/2022	EUR 1.919,45
offene Nachverrechnung Eigenmittel Projekt LAG Management	EUR 1.650,22
Lohnabschlussarbeiten 2022	EUR 183,50
Lohnverrechnung 10-12/2022	EUR 123,00
Strom 01/2023	EUR 248,33
Uniqua Erfolgsconto 01/2023	EUR -143,95

---

**Summe sonstige Verbindlichkeiten** **EUR 33.980,55**

## Gewinn- und Verlustrechnung

### 1. Umsatzerlöse

	2022 EUR	2021 EUR
<b>Umsatzerlöse</b>		
Erlöse Inland		
Erlöse Einschaltungen 20%	10 000,00	0,00
Erlöse Div. Projekte 20%	25 000,00	0,00
Erlöse Div.Kostenanteile	0,00	740,68
	35 000,00	740,68

### 2. sonstige betriebliche Erträge

#### a. übrige

	2022 EUR	2021 EUR
sonstige betriebliche Erträge 20 %	5 110,00	24 372,12
Sonstige betriebliche Erträge 10 %	10 485,00	0,00
Sonstiger Ertrag - Radwegpflege	14 018,00	0,00
Projektförderungen	73 316,58	20 000,00
Provisionen	3 946,23	3 438,19
Miet- und Pachterträge 20 %	4 821,76	0,00
Versicherungsvergütungen	531,19	224,25
	112 228,76	48 034,56

### 3. Aufwendungen für Material und sonstige bezogene Herstellungsleistungen

#### a. Aufwendungen für bezogene Leistungen

Zusammensetzung:

	2022 EUR	2021 EUR
bezogene Leistungen	-839,09	54,55

#### 4. Personalaufwand

##### a. Löhne und Gehälter

Zusammensetzung:

	2022 EUR	2021 EUR
Löhne	11 662,44	36 605,00
Sonderzahlungen Arbeiter	1 949,60	0,00
Gehälter	108 280,25	166 333,04
Sonderzahlungen Angestellte	20 203,14	28 914,94
Vergütung Entgeltfortzahlung	0,00	-353,96
Förderung Radwegpflege	-17 764,99	0,00
Eingliederungsbeihilfen	3 165,30	-24 259,47
KUA-Beihilfe	0,00	-9 034,94
	<u>127 495,74</u>	<u>198 204,61</u>

##### b. soziale Aufwendungen

Zusammensetzung:

	2022 EUR	2021 EUR
Mitarbeitervorsorge (MVK) Arbeiter	177,68	0,00
Mitarbeitervorsorge (MVK) Angest.	2 135,07	2 907,27
Gesetzlicher Sozialaufwand	27 999,17	42 946,28
Dienstgeberbeitrag	5 900,07	7 614,67
Kommunalsteuer (Arbeiter)	4 538,51	5 680,26
Arbeitskleidung	191,65	39,49
freiwilliger Sozialaufwand	131,75	338,00
Weiterbildung	0,00	4 200,00
	<u>41 073,90</u>	<u>63 725,97</u>

#### 5. Abschreibungen

	2022 EUR	2021 EUR
Abschreibung geringw. Wirtschaftsgüter	691,75	3 811,58
Abschreibung Sachanlagevermögen	2 394,89	2 229,13
Abschreibung auf immaterielles Anlagevermögen	3 966,78	3 400,00
Abschreibung von Vorräten	800,00	0,00
	<u>7 853,42</u>	<u>9 440,71</u>

**6. sonstige betriebliche Aufwendungen**

	2022 EUR	2021 EUR
Steuern, soweit sie nicht unter Steuern vom Einkommen fallen		
sonstige Gebühren u. Abgaben	1 082,98	0,00
Aufwand für Instandhaltung, Betriebskosten		
Instandhaltung	1 555,93	994,80
Reinigung durch Dritte	706,25	1 905,00
Strom	1 532,20	2 349,39
	<u>3 794,38</u>	<u>5 249,19</u>
Reise- und Fahrtaufwand		
Reisespesen	1 688,62	2 244,53
Taggelder	45,45	245,45
	<u>1 734,07</u>	<u>2 489,98</u>
Aufwand für Miete		
Mietaufwand, Betriebskosten	16 182,89	14 835,71
Projekte		
Beschäftigungsprojekt Green and Clean	6 888,54	550,00
Projekt Lavanttal Genuss-Expedition	55 562,20	35 087,59
Projekt Radwegpflege	1 513,23	303,21
LAG Management	35 365,22	20 163,90
Projekt RegioMotion	0,00	5 000,00
Projekt Lavanttaler Regionsgutschein	40 000,00	0,00
Förderung Fachhochschule	0,00	100,00
	<u>139 329,19</u>	<u>61 204,70</u>
Aufwand für Büromaterial		
Büromaterial	1 038,34	655,32
Nachrichtenaufwand		
Telefon	1 520,01	1 879,34
Internet	500,40	1 692,96
Post u. Telegrammgebühren	1 547,86	2 322,85
Rundfunkgebühr	44,07	79,64
	<u>3 612,34</u>	<u>5 974,79</u>
Aufwand für Werbung		
Werbeaufwand sonstiger	89 356,27	51 126,50
Inserate	39 521,38	21 754,38
IT-Kosten u. Kommunikation; Anfrage-Management Datenbank	14 055,30	37 341,39
Repräsentationsaufwand	2 702,24	223,23
	<u>145 635,19</u>	<u>110 445,50</u>
Aufwand für Versicherungen		
Versicherungen	2 808,40	2 761,18
Rechts- und Beratungsaufwand		
Steuerberatungsaufwand	14 391,09	6 323,07
Sonstige Beratung	22 436,90	20 150,00
Buchhaltungsaufwand, Lohnverrechnungsaufwand	6 042,93	3 160,78
	<u>42 870,92</u>	<u>29 633,85</u>

Gebühren und Beiträge		
Mitgliedsbeiträge	5 700,00	7 400,00
Spesen des Geldverkehrs		
Spesen des Geldverkehrs	868,80	439,96
Centdifferenz	-0,02	0,00
Mahnspesen, Verzugsgebühren	123,73	4,62
	<u>992,51</u>	<u>444,58</u>
diverse betriebliche Aufwendungen		
Verbrauchsmaterial	223,80	359,45
sonstige betriebl. Aufwendungen	1 765,34	4 848,45
	<u>1 989,14</u>	<u>5 207,90</u>
Skontoerträge auf sonstige betriebliche Aufwendungen		
Skontoertrag 20 %	0,00	-87,60
	<u>366 770,35</u>	<u>246 215,10</u>

#### 7. Zwischensumme aus Z 1 bis 6 (Betriebsergebnis)

Die Zwischensumme aus Z 1 bis 6 (Betriebsergebnis) beträgt im Geschäftsjahr 2022 €-395 125,56 (Vorjahr: €-468 865,70).

#### 8. sonstige Zinsen und ähnliche Erträge

	2022	2021
	EUR	EUR
Zinserträge aus Bankguthaben	<u>10,28</u>	<u>17,54</u>

#### 9. Zinsen und ähnliche Aufwendungen

	2022	2021
	EUR	EUR
Zinsen für Bankkredite, Darlehen	<u>112,40</u>	<u>0,00</u>

#### 10. Zwischensumme aus Z 8 bis 9 (Finanzergebnis)

Die Zwischensumme aus Z 8 bis 9 (Finanzergebnis) beträgt im Geschäftsjahr 2022 €-102,12 (Vorjahr: €17,54).

#### 11. Ergebnis vor Steuern (Summe aus Z 7 und Z 10)

Das Ergebnis vor Steuern (Summe aus Z 7 und Z 10) beträgt im Geschäftsjahr 2022 €-395 227,68 (Vorjahr: €-468 848,16).



**12. Steuern vom Einkommen**

	2022 EUR	2021 EUR
Körperschaftsteuer	1 747,00	1 746,00
Kapitalertragsteuer (anrechenbar)	2,57	4,40
	1 749,57	1 750,40

**13. Ergebnis nach Steuern**

Das Ergebnis nach Steuern beträgt im Geschäftsjahr 2022 EUR -396 977,25 (Vorjahr: EUR -470 598,56).

**14. Jahresfehlbetrag**

Der Jahresfehlbetrag beträgt im Geschäftsjahr 2022 € -396 977,25 (Vorjahr: € -470 598,56).

**15. Auflösung von Kapitalrücklagen**

	2022 EUR	2021 EUR
Auflösung nicht gebundene Kapitalrücklage	396 977,25	470 598,56
	396 977,25	470 598,56

**16. Bilanzgewinn**

Der Bilanzgewinn beträgt im Geschäftsjahr 2022 EUR 0,00.

	<b>2022</b>
<b>Umsatzsteuer</b>	
Steuerpflichtige Umsätze	59.545,19
Steuerpflichtige ig. Erwerbe	0,00
Summe Umsatzsteuer	14.860,54
Summe Erwerbsteuer	0,00
Gesamtsumme Steuern	14.860,54
Vorsteuer	-50.991,36
<b>Gesamtsumme Steuern</b>	<b>-36.130,82</b>
- Vorauszahlungen/+ Gutschriften	36.130,82
<b>Nachforderung</b>	<b>0,00</b>
<b>Körperschaftsteuer</b>	
<b>Vorläufiger Verlust</b>	<b>-3,00</b>
Summe Korrekturen	-409.824,37
Einkünfte aus Gewerbebetrieb	-409.827,37
<b>Einkommen</b>	<b>-409.827,37</b>
Gem. § 22 KStG 25 % KöSt	0,00
Differenz zur Mindestkörperschaftsteuer	1.750,00
<b>Körperschaftsteuer</b>	<b>1.750,00</b>
Aufwandswirksame KESt	-2,57
<b>Festgesetzte Körperschaftsteuer</b>	<b>1.747,43</b>
Aufwandswirksame Vorauszahlungen	-1.750,00
Rückstellung/Aktivierung	-3,00
<b>Gutschrift</b>	<b>-3,00</b>
<b>Gutschrift insgesamt</b>	<b>-3,00</b>
Verlustvortrag für Folgejahre	7.659.159,73
Restliche verrechenbare MindestKöSt	25.967,00

An das

Eingangsvermerk

- Finanzamt Österreich, Postfach 260, 1000 Wien
- Finanzamt für Großbetriebe, Postfach 251, 1000 Wien

2022

Füllen Sie dieses Formular nur mittels Tastatur und Bildschirm aus. Die stark umrandeten Felder sind jedenfalls auszufüllen.

Steuernummer

5 9 1 0 1 8 6 7 6

NAME/BEZEICHNUNG DES UNTERNEHMENS

RML Regionalmanagement Lavanttal GmbH

Gesetzliche Bestimmungen ohne nähere Bezeichnung beziehen sich auf das Umsatzsteuergesetz 1994 (UStG 1994).

Nähere Erläuterungen finden Sie in der Ausfüllhilfe U 1a.

Informationen zur elektronischen Erklärungsabgabe finden Sie auf bmf.gv.at oder direkt unter FinanzOnline (https://finanzonline.bmf.gv.at). Informationen zur Umsatzsteuer finden Sie auf bmf.gv.at unter Findok - Richtlinien - (Umsatzsteuerrichtlinien 2000) sowie unter Steuern - Selbstständige Unternehmer - Umsatzsteuer.

### Umsatzsteuererklärung für 2022

Zutreffendes bitte ankreuzen!

ANSCHRIFT und Telefonnummer

Getreidemarkt 3  
9400 Wolfsberg  
+43 (664) 2210575

Zum Unternehmen gehören Organgesellschaften

nein  
 ja wenn ja, Anzahl der Organgesellschaften

Vom Kalenderjahr abweichendes Wirtschaftsjahr (nur in diesen Fällen auszufüllen)

Erklärt werden die Umsätze des Wirtschaftsjahres

M M J J J J M M J J J J M M J J J J M M J J J J

vom  bis  und vom  bis

Berechnung der Umsatzsteuer:	Bemessungsgrundlage <sup>1)</sup> Beträge in Euro und Cent
Lieferungen, sonstige Leistungen und Eigenverbrauch: <input type="text"/>	
a) Gesamtbetrag der Bemessungsgrundlagen des Veranlagungszeitraumes 2022 für Lieferungen und sonstige Leistungen (ohne den nachstehend angeführten Eigenverbrauch) einschließlich Anzahlungen (jeweils ohne Umsatzsteuer) <input type="text"/> 000	59.545,19
b) zuzüglich Eigenverbrauch (§ 1 Abs. 1 Z 2, § 3 Abs. 2 und § 3a Abs. 1a) <input type="text"/> 001	+
c) abzüglich Umsätze, für die die Steuerschuld gemäß § 19 Abs. 1 zweiter Satz sowie gemäß § 19 Abs. 1a, 1b, 1c, 1d und 1e auf den Leistungsempfänger übergegangen ist. <input type="text"/> 021	-
Summe	59.545,19
Davon steuerfrei MIT Vorsteuerabzug gemäß	
a) § 6 Abs. 1 Z 1 iVm § 7 (Ausfuhrlieferungen) <input type="text"/> 011	-
b) § 6 Abs. 1 Z 1 iVm § 8 (Lohnveredelungen) <input type="text"/> 012	-
c) § 6 Abs. 1 Z 2 bis 6 sowie § 23 Abs. 5 (Seeschifffahrt, Luftfahrt, grenzüberschreitende Personenbeförderung, Diplomaten, Reisevorleistungen im Drittlandsgebiet usw.), § 28 Abs. 54 (Nullsatz bei der Lieferung von Schutzmasken vom 22.1.2021 bis zum 30.6.2023) und § 28 Abs. 53 Z 3 (COVID-19-In-vitro-Diagnostika und Impfstoffe von 1.1.2021 bis 30.6.2023) <input type="text"/> 015	-
d) Art. 6 Abs. 1 (innergemeinschaftliche Lieferungen ohne die nachstehend gesondert anzuführenden Fahrzeuglieferungen) <input type="text"/> 017	-
e) Art. 6 Abs. 1, sofern Lieferungen neuer Fahrzeuge an Abnehmer ohne UID-Nummer bzw. durch Fahrzeuglieferer gemäß Art. 2 erfolgten. <input type="text"/> 018	-
Davon steuerfrei OHNE Vorsteuerabzug gemäß	
a) § 6 Abs. 1 Z 9 lit. a (Grundstückumsätze) <input type="text"/> 019	-
b) § 6 Abs. 1 Z 27 (Kleinunternehmer) <input type="text"/> 016	-
c) § 6 Abs. 1 Z _____ (übrige steuerfreie Umsätze ohne Vorsteuerabzug) <input type="text"/> 020	-
Gesamtbetrag der steuerpflichtigen Lieferungen, sonstigen Leistungen und Eigenverbrauch (einschließlich steuerpflichtiger Anzahlungen)	59.545,19

<sup>1)</sup> Minusvorzeichen sind, soweit nicht vorgedruckt, beim Ausfüllen der Erklärung einzusetzen.

Datenschutzerklärung auf bmf.gv.at/datenschutz oder auf Papier in allen Finanz- und Zolldienststellen

bmf.gv.at

Bundesministerium  
Finanzen



	Bemessungsgrundlage	Umsatzsteuer
Davon sind zu versteuern mit: 20% Normalsteuersatz	49.060,19	9.812,04
10% ermäßigter Steuersatz	10.485,00	+ 1.048,50
13% ermäßigter Steuersatz		+
19% für Jungholz und Mittelberg		+
10% Zusatzsteuer für pauschalierte land- und forstwirtschaftliche Betriebe		+
7% Zusatzsteuer für pauschalierte land- und forstwirtschaftliche Betriebe		+
Weiters zu versteuern: Steuerschuld gemäß § 11 Abs. 12 und 14, § 16 Abs. 2 sowie gemäß Art. 7 Abs. 4		+
Steuerschuld gemäß § 19 Abs. 1 zweiter Satz, § 19 Abs. 1c, 1e sowie gemäß Art. 25 Abs. 5		+ 4.000,00
Steuerschuld gemäß § 19 Abs. 1a (Bauleistungen)		+
Steuerschuld gemäß § 19 Abs. 1b (Sicherungseigentum, Vorbehaltseigentum und Grundstücke im Zwangsversteigerungsverfahren)		+
Steuerschuld gemäß § 19 Abs. 1d (Schrott und Abfallstoffe, Verordnung BGBl. II Nr. 129/2007; Videospielekonsolen, Laptops, Tablet-Computer, Gas und Elektrizität, Gas- und Elektrizitätszertifikate, Metalle, Anlagegold, Verordnung BGBl. II Nr. 369/2013)		+
Inneregemeinschaftliche Erwerbe: Gesamtbetrag der Bemessungsgrundlagen für inneregemeinschaftliche Erwerbe		/
Davon steuerfrei gemäß Art. 6 Abs. 2 und § 28 Abs. 54 (Nullsatz für inneregemeinschaftliche Erwerbe von Schutzmasken vom 22.1.2021 bis zum 30.6.2023) und § 28 Abs. 53 Z 3 (COVID-19-In-vitro-Diagnostika und Impfstoffe von 1.1.2021 bis 30.6.2023)	–	
Gesamtbetrag der steuerpflichtigen inneregemeinschaftlichen Erwerbe	0,00	
Davon sind zu versteuern mit: 20% Normalsteuersatz		+
10% ermäßigter Steuersatz		+
13% ermäßigter Steuersatz		+
19% für Jungholz und Mittelberg		+
Nicht zu versteuernde Erwerbe: Erwerbe gemäß Art. 3 Abs. 8 zweiter Satz, die im Mitgliedsstaat des Bestimmungsortes besteuert worden sind		/
Erwerbe gemäß Art. 3 Abs. 8 zweiter Satz, die gemäß Art. 25 Abs. 2 im Inland als besteuert gelten		
Zwischensumme (Umsatzsteuer)		14.860,54
Berechnung der abziehbaren Vorsteuer: Gesamtbetrag der Vorsteuern [einschließlich der pauschal ermittelten Vorsteuern (Kennzahlen 084, 085, 086, 078, 068, 079) aber ohne die übrigen gesondert anzuführenden Vorsteuerbeträge (Kennzahlen 061, 083, 065, 066, 082, 087, 089, 064, 063, 067)]		– 46.991,36
In Kennzahl 060 enthaltene pauschal ermittelte Vorsteuern:		
a) Pauschalierung gemäß § 14 Abs. 1 Z 1 (Basispauschalierung)		
b) Drogisten, Verordnung BGBl. II Nr. 229/1999		
c) Bestimmte Gruppen von Unternehmern, Verordnung BGBl. Nr. 627/1983, Verordnung BGBl. II Nr. 48/2014		
d) Lebensmitteleinzel- oder Gemischtwarenhändler, Verordnung BGBl. II Nr. 228/1999		
e) Handelsvertreter, Verordnung BGBl. II Nr. 95/2000		
f) Künstler und Schriftsteller, Verordnung BGBl. II Nr. 417/2000		



Gesondert anzuführende Vorsteuerbeträge: Vorsteuern betreffend die entrichtete Einfuhrumsatzsteuer (§ 12 Abs. 1 Z 2 lit. a)	27	061	–	
Vorsteuern betreffend die geschuldete, auf dem Abgabekonto verbuchte Einfuhrumsatzsteuer (§ 12 Abs. 1 Z 2 lit. b)	28	083	–	
Vorsteuern aus dem innergemeinschaftlichen Erwerb	29	065	–	
Vorsteuern betreffend die Steuerschuld gemäß § 19 Abs. 1 zweiter Satz, § 19 Abs. 1c, 1e sowie gemäß Art. 25 Abs. 5	30	066	–	4.000,00
Vorsteuern betreffend die Steuerschuld gemäß § 19 Abs. 1a (Bauleistungen)	30	082	–	
Vorsteuern betreffend die Steuerschuld gemäß § 19 Abs. 1b (Sicherungseigentum, Vorbehaltseigentum und Grundstücke im Zwangsversteigerungsverfahren)	30	087	–	
Vorsteuern betreffend die Steuerschuld gemäß § 19 Abs. 1d (Schrott und Abfallstoffe, Verordnung BGBl. II Nr. 129/2007; Videospielekonsolen, Laptops, Tablet-Computer, Gas und Elektrizität, Gas- und Elektrizitätszertifikate, Metalle, Anlagegold, Verordnung BGBl. II Nr. 369/2013)	30	089	–	
Vorsteuern für innergemeinschaftliche Lieferungen neuer Fahrzeuge von Fahrzeuglieferern gemäß Art. 2	31	064	–	
Davon nicht abzugsfähig gemäß § 12 Abs. 3 iVm Abs. 4 und 5	32	062	+	
Berichtigung gemäß § 12 Abs. 10 und 11	33	063		
Berichtigung gemäß § 16	34	067		
Gesamtbetrag der abziehbaren Vorsteuer				-50.991,36
Sonstige Berichtigungen	35	090		
<input type="checkbox"/> Zahllast (Plusvorzeichen) <input checked="" type="checkbox"/> Gutschrift (Minusvorzeichen)		095		-36.130,82
Hierauf entrichtete Vorauszahlungen (Minusvorzeichen) bzw. durchgeführte Gutschriften (Plusvorzeichen)				36.130,82
Ergibt <input checked="" type="checkbox"/> Restschuld <input type="checkbox"/> Gutschrift				0,00

Kammerumlagepflicht  
(§ 122 Wirtschaftskammergesetz) liegt vor:  ja

An Kammerumlage wurde für 2022 entrichtet:  
(nur auszufüllen, wenn kein abweichendes Wirtschaftsjahr vorliegt)

Beachten Sie: *Bestimmte nachteilige Folgen der nicht zeitgerechten Entrichtung der Umsatzsteuer-Vorauszahlungen (Vollstreckungsmaßnahmen, Einleitung eines Finanzstrafverfahrens) können durch die umgehende Entrichtung der bereits fälligen Restschuld vermieden werden.*

Ich versichere, dass ich die vorstehenden Angaben nach bestem Wissen und Gewissen richtig und vollständig gemacht habe. Mir ist bekannt, dass die Angaben überprüft werden und dass unvollständige oder unrichtige Angaben strafbar sind. Sollte ich nachträglich erkennen, dass die vorstehende Erklärung unrichtig oder unvollständig ist, so werde ich das Finanzamt davon unverzüglich in Kenntnis setzen (§ 139 Bundesabgabenordnung).

**WICHTIGER HINWEIS:** Übermitteln Sie keine Originaldokumente/Belege, da alle im Finanzamt einlangenden Schriftstücke nach elektr. Erfassung datenschutzkonform vernichtet werden! Bewahren Sie diese aber mindestens 7 Jahre für eine etwaige Überprüfung auf.

Noch einfacher können Sie diese Erklärung papierlos über bmf.gv.at (FinanzOnline) einbringen. FinanzOnline steht Ihnen kostenlos und rund um die Uhr zur Verfügung und bedarf keiner speziellen Software.

Steuerliche Vertretung (Name, Anschrift, Telefonnummer)  
Confida St. Veit  
Wirtschaftstreuhandgesellschaft m.b.H.  
Wirtschaftsprüfungsgesellschaft  
Klagenfurter Straße 32a  
9300 St. Veit an der Glan  
+43 (4212) 4105  
WT-Code: 800147

Datum, Unterschrift bzw. firmenmäßige Zeichnung



**VORAUSSICHTLICHER UMSATZSTEUERBESCHEID 2022**

Die Umsatzsteuer wird für das Jahr 2022 voraussichtlich festgesetzt mit

bisher war vorgeschrieben

**-36.130,82**

36.130,82

Gesamtbetrag der Bemessungsgrundlagen für Lieferungen und sonstige Leistungen (einschließlich Anzahlungen)

59.545,19

Steuerfreie Umsätze

0,00

**Gesamtbetrag der steuerpflichtigen Lieferungen, sonstigen Leistungen und Eigenverbrauch (einschließlich steuerpflichtiger Anzahlung)**

**59.545,19**

Davon sind zu versteuern mit:

	Bemess.-Grundlage	Umsatzsteuer
20 % Normalsteuersatz	49.060,19	9.812,04
10 % ermäßigter Steuersatz	10.485,00	1.048,50
+ USt gem. Par.19 Abs.1		4.000,00
<b>Summe Umsatzsteuer</b>		<b>14.860,54</b>

**Innergemeinschaftliche Erwerbe**

**Gesamtbetrag der steuerpflichtigen ig. Erwerbe**

**0,00**

Davon sind zu versteuern mit:

	Bemess.-Grundlage	Umsatzsteuer
<b>Summe Erwerbsteuer</b>		<b>0,00</b>

**Summe Umsatzsteuer (wie oben)**

**14.860,54**

**Summe Erwerbsteuer (wie oben)**

**0,00**

Gesamtbetrag der Vorsteuern (ohne nachstehende Vorsteuern)

-46.991,36

Vorsteuern gem. Par. 19 Abs. 1

-4.000,00

**Gutschrift**

**-36.130,82****Berechnung der Abgabennachforderung/Abgabengutschrift**

Festgesetzte Umsatzsteuer

-36.130,82

Bisher vorgeschriebene Umsatzsteuer

36.130,82

**Abgabennachforderung**

**0,00**

An das

- Finanzamt Österreich, Postfach 260, 1000 Wien
- Finanzamt für Großbetriebe, Postfach 251, 1000 Wien

2022

Dieses Formular wird maschinell gelesen, füllen Sie es daher nur mittels Tastatur und Bildschirm aus. Eine handschriftliche Befüllung ist unbedingt zu vermeiden. Betragsangaben in EURO und Cent (rechtsbündig). Eintragungen außerhalb der Eingabefelder können maschinell nicht gelesen werden. Die stark hervorgehobenen Felder sind jedenfalls auszufüllen.

Steuernummer

5 9 | 1 0 1 | 8 6 7 6

BEZEICHNUNG DER KÖRPERSCHAFT

RML Regionalmanagement Lavanttal GmbH

Körperschaftsteuererklärung für 2022

Gesetzliche Bestimmungen ohne nähere Bezeichnung beziehen sich auf das Körperschaftsteuergesetz 1988 (KStG 1988).

Informationen zur elektronischen Erklärungsabgabe finden Sie auf bmf.gv.at oder direkt unter FinanzOnline (https://finanzonline.bmf.gv.at). Informationen zur Körperschaftsteuer finden Sie auf bmf.gv.at unter Findok - Richtlinien (Körperschaftsteuerrichtlinien 2013).

Körperschaftsteuererklärung für inländische und vergleichbare ausländische Unbeschränkt Steuerpflichtige, die zur Führung von Büchern nach den Vorschriften des Unternehmensrechtes verpflichtet sind, sowie Genossenschaften, Betriebe gewerblicher Art und Privatstiftungen, die unter § 7 Abs. 3 fallen.

Zutreffendes bitte ankreuzen!

Sitz der Körperschaft	
Getreidemarkt 3, 9400 Wolfsberg	
Anschrift und Telefonnummer der Geschäftsleitung	
Getreidemarkt 3, 9400 Wolfsberg, +43 (664) 8319121	
Branchenkennzahl (ÖNACE 2008) lt. E 2 Bitte unbedingt ausfüllen!	<input type="checkbox"/> 1   8 2 9 <input type="checkbox"/> Mischbetrieb
Dauer des Einkünfteermittlungszeitraumes, nur wenn abweichend von 12 Monaten (Anzahl der Monate) <input type="checkbox"/> 2	Der Abschluss für das Wirtschaftsjahr ist von den zuständigen Organen genehmigt worden: ja <input checked="" type="checkbox"/> nein <input type="checkbox"/>
T T M M J J J J	<input type="checkbox"/> 3 T T M M J J J J T T M M J J J J
Bilanzstichtag   3 1   1 2   2 0 2 2	Liquidationszeitraum von . . . . . bis . . . . .
Das Unternehmen ist (Bitte zusätzlich das Formular K 1g ausfüllen.) <input type="checkbox"/> 4	
<input type="checkbox"/> Gruppenträger <input type="checkbox"/> Gruppenmitglied <input type="checkbox"/> Minderbeteiligter einer Beteiligungsgemeinschaft	Im Veranlagungszeitraum erfolgte eine Umgründung ja <input type="checkbox"/>
<input type="checkbox"/> Die Option zugunsten der Steuerwirksamkeit wird für (eine) neue internationale Schachtelbeteiligung(en) ausgeübt (§ 10 Abs. 3, bitte Beilage K 10 anschließen). Beachten Sie bitte: Die Beilage K 10 ist auch dann anzuschließen, wenn eine Option in Vorjahren ausgeübt wurde. Im Falle einer Option im Veranlagungsjahr oder in einem Vorjahr ist daher jedenfalls die Beilage K 10 anzuschließen.	
<input type="checkbox"/> Option zur Behandlung als § 7 Abs. 3-Körperschaft für Erwerbs- und Wirtschaftsgenossenschaften <input type="checkbox"/> 6	
Eine/mehrere steuerfreie COVID-19-Förderung(en) wurde(n) bezogen, für die das Abzugsverbot des § 20 Abs. 2 bei der Veranlagung 2022 zu berücksichtigen ist/sind <sup>1)</sup>	
<input checked="" type="checkbox"/> nein <input type="checkbox"/> ja	falls ja, Höhe der Förderung(en): 9341
Eine/mehrere steuerpflichtige COVID-19-Förderung(en) wurde(n) bezogen, die bei der Veranlagung 2022 zu erfassen ist/sind <sup>2)</sup>	
<input checked="" type="checkbox"/> nein <input type="checkbox"/> ja	falls ja, Höhe der Förderung(en): 9342
1. Bilanzposten gemäß § 224 UGB <input type="checkbox"/> 7	Beträge in Euro und Cent
Grund und Boden EKR 020-022	9310
Gebäude auf eigenem Grund EKR 030, 031	9320
Finanzanlagen EKR 08-09	9330
Vorräte EKR 100-199	9340
Forderungen aus Lieferungen und Leistungen EKR 20-21	9350
Sonstige Rückstellungen (ohne Rückstellungen für Abfertigungen, Pensionen oder Steuern), soweit sie nicht in Kennzahl 9363 zu erfassen sind - EKR 304-309	9360
	7.000,00

Datenschutzerklärung auf bmf.gv.at/datenschutz oder auf Papier in allen Finanz- und Zolldienststellen

bmf.gv.at

Bundesministerium Finanzen

<sup>1)</sup> Bei einem die Veranlagung 2022 betreffenden Verlustersatz ist das Abzugsverbot gemäß § 20 Abs. 2 zu berücksichtigen. Zur Aufwandskürzung siehe insbesondere Rz 313b EStR 2000.  
<sup>2)</sup> Dazu zählt der Ausfallsbonus, soweit er Monate des Jahres 2022 betrifft



Pauschalrückstellungen für sonstige ungewisse Verbindlichkeiten	9363	
Verbindlichkeiten gegenüber Kreditinstituten und Finanzinstituten EKR 311-319	9370	
2. Gewinn- und Verlustrechnung gemäß § 231 UGB <input type="checkbox"/>		
Erträge <i>[Grundsätzlich sind Erträge ohne Vorzeichen anzugeben. Nur wenn sich bei einer Kennzahl ein negativer Wert ergibt, ist ein negatives Vorzeichen (" - ") anzugeben.]</i>		
Umsatzerlöse (Waren-Leistungserlöse) EKR 40-44 <i>Achtung: Diese Kennzahl muss jedenfalls ausgefüllt werden (§ 62 Abs. 5 BAO). Gegebenenfalls ist der Wert „0“ einzutragen.</i>	9040	35.000,00
Anlagenerlöse EKR 460-462 vor allfälliger Auflösung auf 463-465 bzw. 783	9060	
Aktivierete Eigenleistungen EKR 458-459	9070	
Bestandsveränderungen EKR 450-457	9080	
Übrige Erträge (inklusive Finanzerträge, Kapitalveränderungen, Gewinnanteile aus einer stillen Beteiligung) Saldo	9090	509.216,29
<b>Summe der Erträge (muss nicht ausgefüllt werden)</b>		<b>544.216,29</b>
Aufwendungen <i>[Grundsätzlich sind Aufwendungen ohne Vorzeichen anzugeben. Nur wenn sich bei einer Kennzahl ein negativer Wert ergibt, ist ein negatives Vorzeichen (" - ") anzugeben.]</i>		
Waren, Rohstoffe, Hilfsstoffe EKR 500-539, 580	9100	
Beigestelltes Personal (Fremdpersonal) und Fremdleistungen EKR 570-579, 581, 750-753	9110	-839,09
Personalaufwand ("eigenes Personal") EKR 60-68	9120	168.569,64
Abschreibungen auf das Anlagevermögen (zB AfA, geringwertige Wirtschaftsgüter, EKR 700 - 708), soweit sie nicht in Kennzahl 9134 zu erfassen sind	9130	7.053,42
Degressive Absetzung für Abnutzung	9134	
Abschreibungen vom Umlaufvermögen, soweit diese die im Unternehmen üblichen Abschreibungen übersteigen - EKR 707 - und Dotierung/Auflösung von Einzelwertberichtigungen zu Forderungen	9140	800,00
Dotierung/Auflösung von pauschalen Wertberichtigungen zu Forderungen <i>Achtung: Im Falle von Auflösungen ist der Betrag mit negativem Vorzeichen zu erfassen.</i>	9142	
Instandhaltungen (Erhaltungsaufwand) für Gebäude EKR 72	9150	
Reise- und Fahrtspesen inkl. Kilometergeld und Diäten (ohne tatsächliche Kfz-Kosten) EKR 734-737	9160	1.734,07
Tatsächliche Kfz-Kosten (ohne AfA, Leasing und Kilometergeld) EKR 732-733	9170	
Miet- und Pachtanwendung, Leasing EKR 740-743, 744-747	9180	16.182,89
Provisionen an Dritte, Lizenzgebühren EKR 754-757, 748-749	9190	139.329,19
Werbe- und Repräsentationsaufwendungen, nicht in den Kennzahlen 9243 bis 9246 zu erfassenden Spenden, Trinkgelder EKR 765-769	9200	145.635,19
Buchwert abgegangener Anlagen EKR 782	9210	
Zinsen und ähnliche Aufwendungen EKR 828-834	9220	112,40
Gewinnanteile echter stiller Gesellschafter iSd § 27 Abs. 2 Z 4	9258	
Pensionskassenbeiträge (§ 4 Abs. 4 Z 2 EStG 1988)	9248	
Betriebliche Spenden an begünstigte Forschungs- und Lehreinrichtungen, Museen, Kultur-einrichtungen, das Bundesdenkmalamt, Behindertensport-Dachverbände, die Internationale Anti-Korruptions-Akademie u.a.	9243	
Spenden an mildtätige Organisationen, begünstigte Spendensammelvereine u.a. <sup>3)</sup>	9244	
Spenden an Umweltschutzorganisationen und Tierheime <sup>3)</sup>	9245	
Spenden an freiwillige Feuerwehren und Landesfeuerwehrverbände <sup>3)</sup>	9246	

<sup>3)</sup> Nur absetzbar, wenn die jeweilige Einrichtung in der Liste der begünstigten Spendeneinrichtungen des Bundesministeriums für Finanzen enthalten ist.







Zuwendungen zur Vermögensausstattung einer gemeinnützigen Stiftung <sup>3)</sup>	9261	
Zuwendungen an die Innovationsstiftung für Bildung und an deren Substiftungen <sup>3)</sup>	9262	
Zuwendungen an eine Unternehmenszweckförderungsstiftung	9263	
Zuwendungen an eine Arbeitnehmerförderungsstiftung	9264	
Zuwendungen an eine Belegschaftsbeteiligungsstiftung	9265	
Zuwendungen an eine Mitarbeiterbeteiligungsstiftung	9266	
Übrige Aufwendungen, Kapitalveränderungen Saldo	9230	65.638,58
Summe der Aufwendungen ( <i>muss nicht ausgefüllt werden</i> )		544.216,29
Bilanzgewinn/Bilanzverlust ( <i>ohne Berücksichtigung eines Gewinnvortrages/Verlustvortrages, einschließlich allfälliger ausländischer Einkünfte, für die das Besteuerungsrecht auf Grund von Doppelbesteuerungsabkommen einem anderen Staat zusteht</i> )		0,00
<b>3. Korrekturen des Bilanzgewinnes/Bilanzverlustes (Steuerliche Mehr-/Weniger-Rechnung)</b>		
<i>Zur Ermittlung des zu versteuernden Gewinnes/Verlustes ist der Bilanzgewinn/Bilanzverlust - soweit er nicht bereits nach steuerlichen Vorschriften ermittelt wurde - durch die nachfolgenden Zu- bzw. Abrechnungen zu korrigieren. Gewinnerhöhende Korrekturen sind ohne Vorzeichen, gewinnmindernde Korrekturen sind mit negativem Vorzeichen ("-.") anzugeben.</i>		
Zuführung zu Rücklagen/Auflösung von Rücklagen	8 9236	-396.977,25
Gewinne/Verluste von Gruppenmitgliedern, die auf Grund eines Ergebnisabführungsvertrages im unternehmensrechtlichen Bilanzgewinn/Bilanzverlust des Gruppenträgers enthalten sind	9 9238	
Korrekturen zu Abschreibungen auf das Anlagevermögen gemäß Kennzahl 9130, soweit sie nicht in Kennzahl 9269 zu erfassen sind	9240	
Korrekturen zu Abschreibungen auf das Anlagevermögen gemäß Kennzahl 9130, soweit die beschleunigte Gebäudeabschreibung (§ 8 Abs. 1a) betroffen ist	9269	
Korrekturen gemäß § 7 Abs. 1a zu degressiven Abschreibungen gemäß Kennzahl 9134	9268	
Bei der Veranlagung 2022 zu erfassende Wertberichtigungsfünftelbetrag gemäß § 124b Z 372 lit. a iVm lit. c EStG 1988 („Forderungsalbestand“)	10 9273	
Korrekturen zu Kfz-Kosten	9260	
Korrekturen zu Miet- und Pachtaufwand, Leasing (EKR 740-743, 744-747) - Kennzahl 9180	9270	
Korrekturen zu Werbe- und Repräsentationsaufwendungen, Spenden, Trinkgelder (EKR 765-769) - Kennzahl 9200	9280	
Korrekturen betreffend Spenden der Kennzahlen 9243, 9244, 9245, 9246	11 9317	
Korrekturen betreffend Zuwendungen zur Vermögensausstattung einer gemeinnützigen Stiftung - Kennzahl 9261	11 9322	
Korrekturen betreffend Zuwendungen an die Innovationsstiftung für Bildung und deren Substiftungen - Kennzahl 9262	11 9325	
Korrekturen im Zusammenhang mit Sozialkapitalrückstellungen (§ 14 EStG 1988)	9282	
Bei der Veranlagung 2022 zu erfassende Rückstellungsfünftelbetrag gemäß § 124b Z 372 lit. b iVm lit. c EStG 1988 („Altbeträge“)	12 9274	
Übrige nicht in Kennzahl 9292 zu berücksichtigende Korrekturen im Zusammenhang mit sonstigen Rückstellungen	9286	
Körperschaftsteuer (einschließlich der Zuführung zu Rückstellungen, abzüglich von Rückstellungsaufösungen und Erstattungen), ausländische Personensteuer laut den Kennzahlen 673, 836 und 841 sowie Steuerumlagen bei Bestehen einer Unternehmensgruppe	13 9292	1.747,00
Kapitalertragsteuer von vereinnahmten Kapitalerträgen, die vom Schuldner einbehalten oder übernommen werden	9293	2,57
6/7 der gemäß § 12 Abs. 3 Z 2 zu verteilenden Abschreibungen und Verluste betreffend Kapitalanteile	14 9294	
Korrekturen betreffend Entgelte für Arbeits- und Werkleistungen (§ 20 Abs. 1 Z 7 und Z 8 EStG 1988 iVm § 12 Abs. 1 Z 8)	15 9257	

<sup>3)</sup> Nur absetzbar, wenn die jeweilige Einrichtung in der Liste der begünstigten Spendeneinrichtungen des Bundesministeriums für Finanzen enthalten ist.





Hinzuzurechnende Vergütungen jeder Art an Mitglieder des Aufsichtsrates, Verwaltungsrates oder an andere mit der Überwachung der Geschäftsführung beauftragte Personen gemäß § 12 Abs. 1 Z 7	9295	
Hinzuzurechnende Zinsen und Lizenzgebühren gemäß § 12 Abs. 1 Z 10	16 9318	
Hinzuzurechnende Aufwendungen gemäß § 14 KStG 1988	17 9333	
Hinzuzurechnende Erträge gemäß § 14 KStG 1988	17 9334	
Siebel gemäß § 12 Abs. 3 Z 2 ab dem zweiten Wirtschaftsjahr des Verteilungszeitraumes	14 9296	
Fünfteilbeträge aus Firmenwertabschreibungen gemäß § 9 Abs. 7 (nur bei Gruppenbesteuerung und Beteiligungserwerb vor dem 1.3.2014)	18 9297	
Beteiligungserträge gemäß § 10 Abs. 1 Z 1 bis 4	19 9298	
Beteiligungserträge gemäß § 10 Abs. 1 Z 5 und 6	19 9313	
Beteiligungserträge gemäß § 10 Abs. 1 Z 7 (internationale Schachtelbeteiligung)	19 9314	
Steuerfreie Wertänderungen gemäß § 10 Abs. 3 (internationale Schachtelbeteiligung)	20 9302	
Nachversteuerung ausländischer Verluste (§ 2 Abs. 8 Z 4)	21 9303	+
Zu- oder Abschlag gemäß § 4 Abs 2 EStG 1988	9247	+
Sonstige Zurechnungen	22 9304	3.165,30
Sonstige Abrechnungen	23 9306	-17.764,99
Bilanzgewinn/Bilanzverlust nach den obigen Korrekturen	704	-409.827,37
Hinzurechnungspflichtige Passiveinkünfte niedrigbesteuerter ausländischer Körperschaften und Betriebsstätten gemäß § 10a - bitte für die betroffene(n) Beteiligung(en)/Betriebsstätte(n) die Beilage K 12 ausfüllen	599	
Zuzurechnende Ergebnisse als Minderbeteiligter einer Beteiligungsgemeinschaft an inländischen Zielkörperschaften (Beilage K 1g)	726	
Zuzurechnende Ergebnisse als Minderbeteiligter einer Beteiligungsgemeinschaft an ausländischen Zielkörperschaften (Beilage K 1g)	827	
Abzüglich positiver ausländischer Einkünfte, für die das Besteuerungsrecht auf Grund von Doppelbesteuerungsabkommen einem anderen Staat zusteht	24 678	
Einkünfte aus Anlass der Einräumung von Leitungsrechten (§ 107 EStG 1988), die <input type="checkbox"/> im Umfang von 33 % des Auszahlungsbetrages (ohne USt) <input type="checkbox"/> in der durch ein Gutachten nachgewiesenen Höhe zu besteuern sind (Regelbesteuerungsoption gem. § 107 Abs. 11 EStG 1988 iVm § 24 Abs. 7)	25 554	
4. Gesamtbetrag der Einkünfte vor Anwendung des Punktes 5 <i>Muss bei Berücksichtigung von Punkt 5 jedenfalls ausgefüllt werden.</i>	777	-409.827,37
5. Zinsschranke (§ 12a) <i>Bei Unternehmensgruppen gemäß § 9 ist dieser Punkt nur vom Gruppenträger auszufüllen.</i>		
<input type="checkbox"/> Die Zinsschranke kommt aufgrund der Ausnahme für eigenständige Körperschaften nicht zur Anwendung (§ 12a Abs. 2) <input type="checkbox"/> <i>Nicht anwendbar bei Vorliegen einer Unternehmensgruppe gemäß § 9 (§ 12a Abs. 7 Z 5)</i>	26	
<input type="checkbox"/> Ein gemäß § 12a Abs. 1 nicht abzugsfähiger Zinsüberhang wurde aufgrund der Erfüllung der Voraussetzung des § 12a Abs. 5 (Eigenkapitalquotenvergleich) zur Gänze abgezogen (Kennzahl 168 darf nicht ausgefüllt werden)	27	
Hinzuzurechnender nicht abzugsfähiger Zinsüberhang gemäß § 12a KStG 1988 <input type="checkbox"/> Es wird beantragt, den Betrag der KZ 168 als Zinsvortrag in späteren Wirtschaftsjahren zu berücksichtigen. <i>Bitte die Beilage K 12a oder K 12a-G anschließen</i>	28 168	+
Abzugsfähiger Zinsvortrag gemäß § 12a Abs. 6 Z 1 KStG 1988 (bitte die Beilage K 12a oder K 12a-G anschließen)	29 177	??
<input type="checkbox"/> Es wird beantragt, das nicht verbrauchte verrechenbare EBITDA in die darauffolgenden fünf Wirtschaftsjahre vorzutragen in Höhe von (EBITDA-Vortrag): <i>Bitte die Beilage K 12a oder K 12a-G anschließen</i>	30 170	
Verbrauch des EBITDA-Vortrages gemäß § 12a Abs. 6 Z 2 lit. b KStG 1988 (bitte die Beilage K 12a oder K 12a-G anschließen)	31 178	
6. Gesamtbetrag der Einkünfte (nach Berücksichtigung von Punkt 5) <i>Muss nicht ausgefüllt werden</i>		-409.827,37





7. Ausländische Verluste			
Bei Ermittlung der Einkünfte wurden nach österreichischem Steuerrecht ermittelte ausländische Verluste höchstens im Ausmaß des Verlustes nach ausländischem Steuerrecht berücksichtigt (Achtung: Die Kennzahl 746 und/oder 944 muss bei Berücksichtigung ausländischer Verluste jedenfalls ausgefüllt werden)			
Berücksichtigte Verluste aus Staaten, mit denen eine umfassende Amtshilfe besteht	<input type="text" value="32"/>	<input type="text" value="746"/>	
Berücksichtigte Verluste aus Staaten, mit denen keine umfassende Amtshilfe besteht	<input type="text" value="32"/>	<input type="text" value="944"/>	
8. In den Einkünften aus Gewerbebetrieb sind enthalten/anzurechnende Steuern			
Anrechenbare inländische Kapitalertragsteuer	<input type="text" value="33"/>	<input type="text" value="645"/>	2,57
Anrechenbare Steuern bei Hinzurechnungsbesteuerung (§ 10a)			
Auf Passiveinkünfte gemäß Kennzahl 599 entfallende anrechenbare tatsächliche Steuerbelastung der beherrschten Körperschaft/Betriebsstätte		<input type="text" value="318"/>	
Auf Passiveinkünfte gemäß Kennzahl 599 entfallende anrechenbare vergleichbare ausländische vorgelagerte Hinzurechnungsbesteuerung		<input type="text" value="319"/>	
Methodenwechsel (§ 10a Abs. 7)			
Beteiligungserträge gemäß § 10a Abs. 7 - bitte für die betroffenen Beteiligungen die Beilage K 12 ausfüllen		<input type="text" value="289"/>	
Darauf ist ausländische Körperschaftsteuer anzurechnen in Höhe von		<input type="text" value="290"/>	
Darauf ist ausländische Quellensteuer anzurechnen in Höhe von		<input type="text" value="291"/>	
Sonstiges			
Sonstige ausländische Einkünfte		<input type="text" value="840"/>	
Darauf ist ausländische Steuer anzurechnen in Höhe von		<input type="text" value="841"/>	
Verlustanteile aus der Beteiligung an Personengesellschaften/-gemeinschaften (Beilage K 11)	<input type="text" value="34"/>		
Darin enthaltene nicht ausgleichsfähige Verluste (§ 2 Abs. 2a EStG 1988)		<input type="text" value="615"/>	
Gewinnanteile aus der Beteiligung an Personengesellschaften/-gemeinschaften (Beilage K 11)	<input type="text" value="34"/>		
Bei Ermittlung der positiven Einkünfte aus der Beteiligung an einer Mitunternehmerschaft berücksichtigte Spenden aus dem Betriebsvermögen	<input type="text" value="933"/>		
Mit Gewinnanteilen aus der Beteiligung an Personengesellschaften als Mitunternehmer sind nicht ausgleichsfähige Verluste aus Vorjahren (§ 2 Abs. 2a EStG 1988) zu verrechnen in Höhe von		<input type="text" value="616"/>	
Anzurechnende Abzugsteuer gemäß § 107 EStG 1988 iVm § 24 Abs. 7 für Einkünfte aus Anlass der Einräumung von Leitungsrechten	<input type="text" value="25"/>	<input type="text" value="292"/>	
Einkünfte, die gemäß Energieförderungsgesetz (EnFG) begünstigt sind. Achtung: Die Begünstigung ist nur anwendbar, wenn der Betriebsbeginn vor dem 1.1.2020 erfolgt ist.		<input type="text" value="670"/>	
9. Sonderausgaben			
Verlustabzug			
a) Offene Verlustabzüge aus Vorjahren	<input type="text" value="35"/>	<input type="text" value="619"/>	7.249.332,36
b) Im Gesamtbetrag der Einkünfte enthaltene Einkünfte gemäß § 8 Abs. 4 Z 2 lit. b zur Ermittlung der Vortragsgrenze (ohne die in Kennzahl 9855 oder 9875 der Beilage K 1g zu erfassenden nachzuversteuernden Verluste ausländischer Gruppenmitglieder)	<input type="text" value="36"/>	<input type="text" value="624"/>	
10. Sanierungsgewinn			
Gewinn aus einem Schuldnachlass gemäß § 23a Abs. 2 (Kennzahl 669)			
Zu leistende Quote in Prozent	<input type="text" value="668"/>	<input type="text" value="669"/>	
11. Entrichtung der Steuerschuld in Raten (§ 6 Z 6 lit. c EStG 1988)			
<input type="checkbox"/> Es wird beantragt die gemäß § 6 Z 6 lit. a und b entstandene Steuerschuld für einen in den Einkünften enthaltenen Betrag in Raten zu entrichten.	<input type="text" value="38"/>	<input type="text" value="978"/>	
Von diesem Betrag entfällt auf Wirtschaftsgüter des			
<input type="checkbox"/> Anlagevermögens (5 Raten) der Betrag von		<input type="text" value="559"/>	
<input type="checkbox"/> Umlaufvermögens (2 Raten) der Betrag von		<input type="text" value="991"/>	





12. Sonstiges		
Ausschüttungen oder Zuwendungen sind beschlossen worden in Höhe von		9307
Davon ist ein Betrag von		9308
durch nachstehende Gründe dem Steuerabzug vom Kapitalertrag nicht unterlegen:		
a) <input type="checkbox"/>	Einlagenrückzahlung im Sinne des § 4 Abs. 12 EStG 1988	b) <input type="checkbox"/>
		c) <input type="checkbox"/>
		Andere Gründe
Tilgungsbetrag von vorbehaltenen Entnahmen gemäß § 18 Abs. 2 Z 1 UmgrStG		813
Restbetrag vorbehaltener Entnahmen bei Beschluss auf Auflösung, Verschmelzung, Umwandlung oder Aufspaltung gemäß § 18 Abs. 2 Z 1 UmgrStG		814
Es ist ein Zuschlag gemäß § 22 Abs. 3 in Höhe von 25% von folgendem Betrag zu entrichten		849
Von Mittelstandsfinanzierungsgesellschaften gemäß § 6b Abs. 6 mit 27,5% zu versteuernde Beträge		658
Ein Antrag auf Anrechnung von ausländischer Körperschaftsteuer aus Vorjahren wird für folgenden Betrag gestellt (Anrechnungsvortrag, § 10a Abs. 9)		<sup>39</sup> 850
Anzurechnende Mindestkörperschaftsteuer nach einer Umgründung		941

*Hinweis für Mitarbeiterbeteiligungsstiftungen (§ 4d Abs. 4 EStG 1988): Gemeinsam mit dieser Erklärung sind die Informationen gemäß der Verordnung BGBl II Nr. 290/2020 zu übermitteln. Diese Übermittlung hat im Wege der Datenstromübermittlung oder im Weg eines Webservices zu erfolgen.*

Ich versichere, dass ich die vorstehenden Angaben nach bestem Wissen und Gewissen richtig und vollständig gemacht habe. Mir ist bekannt, dass die Angaben überprüft werden und dass unvollständige oder unrichtige Angaben strafbar sind. Sollte ich nachträglich erkennen, dass die vorstehende Erklärung unrichtig oder unvollständig ist, so werde ich das Finanzamt davon unverzüglich in Kenntnis setzen (§ 139 Bundesabgabenordnung).

*WICHTIGER HINWEIS: Bitte übermitteln Sie keine Originaldokumente/Belege, da alle im Finanzamt einlangenden Schriftstücke nach elektr. Erfassung datenschutzkonform vernichtet werden! Bewahren Sie diese aber mindestens 7 Jahre für eine etwaige Überprüfung auf.*

Noch einfacher können Sie diese Erklärung papierlos über bmf.gv.at (FinanzOnline) einbringen. FinanzOnline steht Ihnen kostenlos und rund um die Uhr zur Verfügung und bedarf keiner speziellen Software.

Steuerliche Vertretung (Name, Anschrift, Telefonnummer)  
 Confida St. Veit  
 Wirtschaftstreuhandgesellschaft m.b.H.  
 Wirtschaftsprüfungsgesellschaft  
 Klagenfurter Straße 32a  
 9300 St. Veit an der Glan  
 +43 (4212) 4105  
 WT-Code: 800147

\_\_\_\_\_  
 Datum, Unterschrift



**Berechnung der Körperschaftsteuer 2022**

<b>Vorläufiger Verlust (vor KöSt-Rückstellung)</b>		<b>-3,00</b>
Summe Korrekturen (Steuerl. Mehr-Weniger-Rechnung)		-409.824,37
Einkünfte aus Gewerbebetrieb		-409.827,37
<b>Gesamtbetrag der Einkünfte</b>		<b>-409.827,37</b>
<b>Einkommen</b>		<b>-409.827,37</b>
<b>Die Körperschaftsteuer vom Einkommen beträgt:</b>		
Gem. § 22 KStG 1988 25 % von	-409.827,37	0,00
Differenz zur Mindestkörperschaftsteuer		1.750,00
<b>Körperschaftsteuer</b>		<b>1.750,00</b>
Aufwandswirksame KESt		-2,57
<b>Festgesetzte Körperschaftsteuer</b>		<b>1.747,43</b>
Aufwandswirksame Vorauszahlungen		-1.750,00
<b>Aktivierung</b>		<b>-2,57</b>
<b>Aktivierung gerundet</b>		<b>-3,00</b>
<b>Gutschrift - gerundet gem. § 39 (3)</b>		<b>-3,00</b>
Verlust vor Steuererklärung		-3,00
Aktivierung		3,00
Unternehmensrechtlicher Verlust		0,00

**Evidenzkonten 2022**

	Stand 1.1.	Zugang	Abgang	Umbuchung	Stand 31.12.
<b>Einlagen</b>	<b>3.006.222,18</b>	<b>0,00</b>	<b>0,00</b>	<b>0,00</b>	<b>3.006.572,18</b>
Stammkapital	17.500,00	850,00	0,00	0,00	17.850,00
Kapitalrücklagen	2.988.722,18	0,00	0,00	0,00	2.988.722,18
Gewinnrücklagen	0,00	0,00	0,00	0,00	0,00
Bilanzgewinn	0,00	0,00	0,00	0,00	0,00
<b>Innenfinanzierung</b>	<b>-2.957.589,79</b>	<b>476.334,28</b>	<b>-396.977,25</b>	<b>0,00</b>	<b>-2.853.700,01</b>
Stammkapital	0,00	0,00	0,00	0,00	0,00
Kapitalrücklagen	-2.957.589,79	500.867,03	-396.977,25	0,00	-2.853.700,01
Gewinnrücklagen	0,00	0,00	0,00	0,00	0,00
Bilanzgewinn	0,00	0,00	0,00	0,00	0,00

# Vollständigkeitserklärung

## Bevollmächtigter

CONFIDA St. Veit  
Wirtschaftstreuhandgesellschaft m.b.H.  
Wirtschaftsprüfungsgesellschaft  
Klagenfurter Str. 32A  
9300 St. Veit/Glan

## Auftraggeber

RML Regionalmanagement Lavanttal GmbH  
  
Getreidemarkt 3  
9400 Wolfsberg

## **Jahresabschluss für das Geschäftsjahr 2022**

Als Geschäftsführer erklärt jeder der Unterfertigten nach bestem Wissen und Gewissen Folgendes:

### **A. Aufklärung und Nachweise**

Die Aufklärungen und Nachweise, die Sie gem. § 272 UGB verlangt haben bzw. die für die Beurteilung des Jahresabschlusses erforderlich sind, wurden Ihnen vollständig gegeben. Als Auskunftspersonen, die angewiesen wurden, Ihnen alle gewünschten Auskünfte und Nachweise richtig und vollständig zu geben und für deren Auskünfte die Unterfertigten die Gewähr übernehmen, wurden Ihnen benannt:

Frau Margit Thonhauser

### **B. Bücher und Schriften**

1. Die Bücher und Schriften einschließlich der zum Verständnis der Buchführung erforderlichen Organisationsunterlagen sind Ihnen vollständig zur Verfügung gestellt worden.
2. In den Ihnen vorgelegten Büchern sind alle buchungspflichtigen Geschäftsfälle erfasst.
3. Durch ausreichende organisatorische Vorkehrungen und Kontrollen ist gewährleistet, dass die Aufzeichnungen im Rechnungswesen nur nach ordnungsmäßig dokumentierten Organisationsunterlagen, Programmen und Bedienungseingriffen durchgeführt wurden.
4. Nicht ausgedruckte aufbewahrungspflichtige Daten sind innerhalb der gesetzlichen Aufbewahrungsfristen jederzeit verfügbar und können innerhalb angemessener Frist in geordneter Weise lesbar gemacht werden.

## C. Jahresabschluss

1. Im Jahresabschluss sind alle bilanzierungspflichtigen Vermögensgegenstände, un versteuerten Rücklagen, Rückstellungen (insbesondere auch für Verluste aus schwebenden Geschäften), Verbindlichkeiten und Abgrenzungen sowie sämtliche Aufwendungen und Erträge erfasst und alle erforderlichen Angaben (Vermerke in der Bilanz und in der Gewinn- und Verlustrechnung und Angaben im Anhang) enthalten. Alle Posten sind richtig bezeichnet.
2. Unterlagen zu den anschließend angeführten Sachverhalten wurden übermittelt und die daraus resultierenden finanziellen Verpflichtungen sind im Jahresabschluss vollständig berücksichtigt:
  - a) Eventualverpflichtungen aus der Begebung und Übertragung von Wechseln, aus Bürgschaften, aus Garantien und aus sonstigen gesetzlichen und vertraglichen Haftungsverhältnissen,
  - b) Patronatserklärungen,
  - c) gesetzliche und vertragliche Sicherheiten für Verbindlichkeiten (einschließlich Eventualverbindlichkeiten), beispielsweise Pfandrechte, Sicherungseigentum und Eigentumsvorbehalte an bilanzierten Vermögensgegenständen,
  - d) Rückgabeverpflichtungen für in der Bilanz ausgewiesene Vermögensgegenstände und Rücknahmeverpflichtungen für nicht in der Bilanz ausgewiesene Vermögensgegenstände,
  - e) Rechtsstreitigkeiten und sonstige Auseinandersetzungen, die für die Beurteilung der wirtschaftlichen Lage von Bedeutung sind,
  - f) bestehende oder erkennbare drohende öffentlich-rechtliche Auflagen, die für die finanzielle Lage und die künftige Ertragslage der Gesellschaft von Bedeutung sind,
  - g) Verträge oder sonstige rechtliche Sachverhalte, die wegen ihres Gegenstandes, ihrer Dauer oder aus anderen Gründen für die Beurteilung der wirtschaftlichen Lage von Bedeutung sind oder werden können, insbesondere:
    - Verträge mit Lieferanten, Abnehmern, Gesellschaftern und verbundenen Unternehmen
    - Dienst-, Werk- und Pensionsverträge
    - Leasingverträge und sonstige langfristig unkündbare Bestandsverträge
    - Arbeitsgemeinschafts- und Konsortialverträge
    - Verpflichtungen aus Dritten eingeräumten Optionen und unwiderruflichen Angeboten
    - Treuhandverträge
    - Verträge über Verpflichtungen, die aus dem Gewinn zu erfüllen sind
    - Vereinbarungen über Vertragsstrafen, die über das branchenübliche Ausmaß hinausgehen
    - Ungewöhnliche Auflösungs- und Kündigungsbeschränkungen in Verträgen, die zu einer wesentlichen Beeinträchtigung der wirtschaftlichen Lage des Unternehmens führen können
  - h) Vereinbarungen über sonstige nicht bilanzwirksame Geschäfte (z.B. Termin-, Options-, Swapgeschäfte, Währungs- und Zinstauschvereinbarungen, Fazilitäten u.ä.)
  - i) Ereignisse nach dem Abschlussstichtag, die für die Bewertung am Abschlussstichtag von Bedeutung sind,
  - j) Besondere Umstände, die der Vermittlung eines möglichst getreuen Bildes der Vermögens-, Finanz- und Ertragslage entgegenstehen könnten.
3. Die an Mitglieder des Vorstandes und des Aufsichtsrates gewährten Vorschüsse und Kredite und die eingegangenen Haftungsverhältnisse, die unter § 239 Abs. 1 Z 2 UGB fallen, Aufwendungen für Pensionen und Abfertigungen gem. § 239 Abs. 1 Z 3 UGB und die Bezüge gem. § 239 Abs. 1 Z 4 UGB sind im Anhang vollständig angegeben.
4. Die Beteiligungen an verbundenen Unternehmen und an anderen Unternehmen im Sinne von § 228 Abs. 1 und 2 UGB sind vollständig als solche ausgewiesen. Soweit für Unternehmen, mit



denen die Gesellschaft im Geschäftsjahr verbunden war (§ 228 Abs. 3 UGB) und Unternehmen, mit denen im Geschäftsjahr ein Beteiligungsverhältnis bestanden hat (§ 228 Abs 1 und 2 UGB) in den betreffenden Bilanzposten kein Wertansatz enthalten ist, sind sie in Abschnitt D bzw. in einer Beilage zu dieser Erklärung angeführt.

**D. Unterschriften der Vorstandsmitglieder bzw. Geschäftsführer mit Angabe des Datums der Unterfertigung**

Datum:

Unterschrift:

*Mag. Johannes Gastrager*  
*Geschäftsführer*

## Allgemeine Auftragsbedingungen für Wirtschaftstreuhandberufe (AAB 2018)

Empfohlen vom Vorstand der Kammer der Steuerberater und  
Wirtschaftsprüfer zuletzt mit Beschluss vom 18.04.2018

### Präambel und Allgemeines

(1) Auftrag im Sinne dieser Bedingungen meint jeden Vertrag über vom zur Ausübung eines Wirtschaftstreuhandberufes Berechtigten in Ausübung dieses Berufes zu erbringende Leistungen (sowohl faktische Tätigkeiten als auch die Besorgung oder Durchführung von Rechtsgeschäften oder Rechtshandlungen, jeweils im Rahmen der §§ 2 oder 3 Wirtschaftstreuhandberufsgesetz 2017 (WTBG 2017). Die Parteien des Auftrages werden in Folge zum einen „Auftragnehmer“, zum anderen „Auftraggeber“ genannt).

(2) Diese Allgemeinen Auftragsbedingungen für Wirtschaftstreuhandberufe gliedern sich in zwei Teile: Die Auftragsbedingungen des I. Teiles gelten für Aufträge, bei denen die Auftragserteilung zum Betrieb des Unternehmens des Auftraggebers (Unternehmer iSd KSchG) gehört. Für Verbrauchergeschäfte gemäß Konsumentenschutzgesetz (Bundesgesetz vom 8.3.1979/BGBl Nr.140 in der derzeit gültigen Fassung) gelten sie insoweit der II. Teil keine abweichenden Bestimmungen für diese enthält.

(3) Im Falle der Unwirksamkeit einer einzelnen Bestimmung ist diese durch eine wirksame, die dem angestrebten Ziel möglichst nahe kommt, zu ersetzen.

### I. TEIL

#### 1. Umfang und Ausführung des Auftrages

(1) Der Umfang des Auftrages ergibt sich in der Regel aus der schriftlichen Auftragsvereinbarung zwischen Auftraggeber und Auftragnehmer. Fehlt diesbezüglich eine detaillierte schriftliche Auftragsvereinbarung gilt im Zweifel (2)-(4):

(2) Bei Beauftragung mit Steuerberatungsleistungen umfasst die Beratungstätigkeit folgende Tätigkeiten:

- Ausarbeitung der Jahressteuererklärungen für die Einkommen- oder Körperschaftsteuer sowie Umsatzsteuer und zwar auf Grund der vom Auftraggeber vorzulegenden oder (bei entsprechender Vereinbarung) vom Auftragnehmer erstellten Jahresabschlüsse und sonstiger, für die Besteuerung erforderlichen Aufstellungen und Nachweise. Wenn nicht ausdrücklich anders vereinbart, sind die für die Besteuerung erforderlichen Aufstellungen und Nachweise vom Auftraggeber beizubringen.
- Prüfung der Bescheide zu den unter a) genannten Erklärungen.
- Verhandlungen mit den Finanzbehörden im Zusammenhang mit den unter a) und b) genannten Erklärungen und Bescheiden.
- Mitwirkung bei Betriebsprüfungen und Auswertung der Ergebnisse von Betriebsprüfungen hinsichtlich der unter a) genannten Steuern.
- Mitwirkung im Rechtsmittelverfahren hinsichtlich der unter a) genannten Steuern.

Erhält der Auftragnehmer für die laufende Steuerberatung ein Pauschalhonorar, so sind mangels anderweitiger schriftlicher Vereinbarungen die unter d) und e) genannten Tätigkeiten gesondert zu honorieren.

(3) Soweit die Ausarbeitung von einer oder mehreren Jahressteuererklärung(en) zum übernommenen Auftrag zählt, gehört dazu nicht die Überprüfung etwaiger besonderer buchmäßiger Voraussetzungen sowie die Prüfung, ob alle in Betracht kommenden insbesondere umsatzsteuerrechtlichen Begünstigungen wahrgenommen worden sind, es sei denn, hierüber besteht eine nachweisliche Beauftragung.

(4) Die Verpflichtung zur Erbringung anderer Leistungen gemäß §§ 2 und 3 WTBG 2017 bedarf jedenfalls nachweislich einer gesonderten Beauftragung.

(5) Vorstehende Absätze (2) bis (4) gelten nicht bei Sachverständigentätigkeit.

(6) Es bestehen keinerlei Pflichten des Auftragnehmers zur Leistungserbringung, Warnung oder Aufklärung über den Umfang des Auftrages hinaus.

(7) Der Auftragnehmer ist berechtigt, sich zur Durchführung des Auftrages geeigneter Mitarbeiter und sonstiger Erfüllungsgehilfen (Subunternehmer) zu bedienen, als auch sich bei der Durchführung des Auftrages durch einen Berufsbefugten substituieren zu lassen. Mitarbeiter im Sinne dieser Bedingungen meint alle Personen, die den Auftragnehmer auf regelmäßiger oder dauerhafter Basis bei seiner betrieblichen Tätigkeit unterstützen, unabhängig von der Art der rechtsgeschäftlichen Grundlage.

(8) Der Auftragnehmer hat bei der Erbringung seiner Leistungen ausschließlich österreichisches Recht zu berücksichtigen; ausländisches Recht ist nur bei ausdrücklicher schriftlicher Vereinbarung zu berücksichtigen.

(9) Ändert sich die Rechtslage nach Abgabe der abschließenden schriftlichen als auch mündlichen beruflichen Äußerung, so ist der Auftragnehmer nicht verpflichtet, den Auftraggeber auf Änderungen oder sich daraus ergebende Folgen hinzuweisen. Dies gilt auch für in sich abgeschlossene Teile eines Auftrages.

(10) Der Auftraggeber ist verpflichtet dafür Sorge zu tragen, dass die von ihm zur Verfügung gestellten Daten vom Auftragnehmer im Rahmen der Leistungserbringung verarbeitet werden dürfen. Diesbezüglich hat der Auftraggeber insbesondere aber nicht ausschließlich die anwendbaren datenschutz- und arbeitsrechtlichen Bestimmungen zu beachten.

(11) Bringt der Auftragnehmer bei einer Behörde ein Anbringen elektronisch ein, so handelt er – mangels ausdrücklicher gegenseitiger Vereinbarung – lediglich als Bote und stellt dies keine ihm oder einem einreichend Bevollmächtigten zurechenbare Willens- oder Wissenserklärung dar.

(12) Der Auftraggeber verpflichtet sich, Personen, die während des Auftragverhältnisses Mitarbeiter des Auftragnehmers sind oder waren, während und binnen eines Jahres nach Beendigung des Auftragsverhältnisses nicht in seinem Unternehmen oder in einem ihm nahestehenden Unternehmen zu beschäftigen, widrigenfalls er sich zur Bezahlung eines Jahresbezuges des übernommenen Mitarbeiters an den Auftragnehmer verpflichtet.

#### 2. Aufklärungspflicht des Auftraggebers; Vollständigkeitserklärung

(1) Der Auftraggeber hat dafür zu sorgen, dass dem Auftragnehmer auch ohne dessen besondere Aufforderung alle für die Ausführung des Auftrages notwendigen Unterlagen zum vereinbarten Termin und in Ermangelung eines solchen rechtzeitig in geeigneter Form vorgelegt werden und ihm von allen Vorgängen und Umständen Kenntnis gegeben wird, die für die Ausführung des Auftrages von Bedeutung sein können. Dies gilt auch für die Unterlagen, Vorgänge und Umstände, die erst während der Tätigkeit des Auftragnehmers bekannt werden.

(2) Der Auftragnehmer ist berechtigt, die ihm erteilten Auskünfte und übergebenen Unterlagen des Auftraggebers, insbesondere Zahlenangaben, als richtig und vollständig anzusehen und dem Auftrag zu Grunde zu legen. Der Auftragnehmer ist ohne gesonderten schriftlichen Auftrag nicht verpflichtet, Unrichtigkeiten fest zu stellen. Insbesondere gilt dies auch für die Richtigkeit und Vollständigkeit von Rechnungen. Stellt er allerdings Unrichtigkeiten fest, so hat er dies dem Auftraggeber bekannt zu geben. Er hat im Finanzstrafverfahren die Rechte des Auftraggebers zu wahren.

(3) Der Auftraggeber hat dem Auftragnehmer die Vollständigkeit der vorgelegten Unterlagen sowie der gegebenen Auskünfte und Erklärungen im Falle von Prüfungen, Gutachten und Sachverständigentätigkeit schriftlich zu bestätigen.

(4) Wenn bei der Erstellung von Jahresabschlüssen und anderen Abschlüssen vom Auftraggeber erhebliche Risiken nicht bekannt gegeben worden sind, bestehen für den Auftragnehmer insoweit diese Risiken schlagend werden keinerlei Ersatzpflichten.

(5) Vom Auftragnehmer angegebene Termine und Zeitpläne für die Fertigstellung von Produkten des Auftragnehmers oder Teilen davon sind bestmögliche Schätzungen und, sofern nicht anders schriftlich vereinbart, nicht bindend. Selbiges gilt für etwaige Honorarschätzungen: diese werden nach bestem Wissen erstellt; sie sind jedoch stets unverbindlich.

(6) Der Auftraggeber hat dem Auftragnehmer jeweils aktuelle Kontaktdaten (insbesondere Zustelladresse) bekannt zu geben. Der Auftragnehmer darf sich bis zur Bekanntgabe neuer Kontaktdaten auf die Gültigkeit der zuletzt vom Auftraggeber bekannt gegebenen Kontaktdaten verlassen, insbesondere Zustellung an die zuletzt bekannt gegebene Adresse vornehmen lassen.

### 3. Sicherung der Unabhängigkeit

(1) Der Auftraggeber ist verpflichtet, alle Vorkehrungen zu treffen, um zu verhindern, dass die Unabhängigkeit der Mitarbeiter des Auftragnehmers gefährdet wird, und hat selbst jede Gefährdung dieser Unabhängigkeit zu unterlassen. Dies gilt insbesondere für Angebote auf Anstellung und für Angebote, Aufträge auf eigene Rechnung zu übernehmen.

(2) Der Auftraggeber nimmt zur Kenntnis, dass seine hierfür notwendigen personenbezogenen Daten sowie Art und Umfang inklusive Leistungszeitraum der zwischen Auftragnehmer und Auftraggeber vereinbarten Leistungen (sowohl Prüfungs- als auch Nicht- prüfungsleistungen) zum Zweck der Überprüfung des Vorliegens von Befangenheits- oder Ausschließungsgründen und Interessenkollisionen in einem allfälligen Netzwerk, dem der Auftragnehmer angehört, verarbeitet und zu diesem Zweck an die übrigen Mitglieder dieses Netzwerkes auch ins Ausland übermittelt werden. Hierfür entbindet der Auftraggeber den Auftragnehmer nach dem Datenschutzgesetz und gemäß § 80 Abs 4 Z 2 WTBG 2017 ausdrücklich von dessen Verschwiegenheitspflicht. Der Auftraggeber kann die Entbindung von der Verschwiegenheitspflicht jederzeit widerrufen.

### 4. Berichterstattung und Kommunikation

(1) (Berichterstattung durch den Auftragnehmer) Bei Prüfungen und Gutachten ist, soweit nichts anderes vereinbart wurde, ein schriftlicher Bericht zu erstellen.

(2) (Kommunikation an den Auftraggeber) Alle auftragsbezogenen Auskünfte und Stellungnahmen, einschließlich Berichte, (allesamt Wissens- erklärungen) des Auftragnehmers, seiner Mitarbeiter, sonstiger Erfüllungs- gehilfen oder Substitute („berufliche Äußerungen“) sind nur dann verbindlich, wenn sie schriftlich erfolgen. Berufliche Äußerungen in elektronischen Dateiformaten, welche per Fax oder E-Mail oder unter Verwendung ähnlicher Formen der elektronischen Kommunikation (speicher- und wiedergabefähig und nicht mündlich dh zB SMS aber nicht Telefon) erfolgen, übermittelt oder bestätigt werden, gelten als schriftlich; dies gilt ausschließlich für berufliche Äußerungen. Das Risiko der Erteilung der beruflichen Äußerungen durch dazu Nichtbefugte und das Risiko der Übersendung dieser trägt der Auftraggeber.

(3) (Kommunikation an den Auftraggeber) Der Auftraggeber stimmt hiermit zu, dass der Auftragnehmer elektronische Kommunikation mit dem Auftraggeber (zB via E-Mail) in unverschlüsselter Form vornimmt. Der Auftraggeber erklärt, über die mit der Verwendung elektronischer Kommunikation verbundenen Risiken (insbesondere Zugang, Geheimhaltung, Veränderung von Nachrichten im Zuge der Übermittlung) informiert zu sein. Der Auftragnehmer, seine Mitarbeiter, sonstigen Erfüllungsgehilfen oder Substitute haften nicht für Schäden, die durch die Verwendung elektronischer Kommunikationsmittel verursacht werden.

(4) (Kommunikation an den Auftragnehmer) Der Empfang und die Weiterleitung von Informationen an den Auftragnehmer und seine Mitarbeiter sind bei Verwendung von Telefon – insbesondere in Verbindung mit automatischen Anrufbeantwortersystemen, Fax, E-Mail und anderen Formen der elektronischen Kommunikation – nicht immer sichergestellt. Aufträge und wichtige Informationen gelten daher dem Auftragnehmer nur dann als zugegangen, wenn sie auch physisch (nicht (fern-)mündlich oder elektronisch) zugegangen sind, es sei denn, es wird im Einzelfall der Empfang ausdrücklich bestätigt. Automatische Übermittlungs- und Lesebestätigungen gelten nicht als solche ausdrücklichen Empfangsbestätigungen. Dies gilt insbesondere für die Übermittlung von Bescheiden und anderen Informationen über Fristen. Kritische und wichtige Mitteilungen müssen daher per Post oder Kurier an den Auftragnehmer gesandt werden. Die Übergabe von Schriftstücken an Mitarbeiter außerhalb der Kanzlei gilt nicht als Übergabe.

(5) (Allgemein) Schriftlich meint insoweit in Punkt 4 (2) nicht anderes bestimmt, Schriftlichkeit iSd § 886 ABGB (Unterschriftlichkeit). Eine fortgeschrittene elektronische Signatur (Art. 26 eIDASVO, (EU) Nr. 910/2014) erfüllt das Erfordernis der Schriftlichkeit iSd § 886 ABGB (Unterschriftlichkeit), soweit dies innerhalb der Parteidisposition liegt.

(6) (Werbliche Information) Der Auftragnehmer wird dem Auftraggeber wiederkehrend allgemeine steuerrechtliche und allgemeine wirtschaftsrechtliche Informationen elektronisch (zB per E-Mail) übermitteln. Der Auftraggeber nimmt zur Kenntnis, dass er das Recht hat, der Zusendung von Direktwerbung jederzeit zu widersprechen.

### 5. Schutz des geistigen Eigentums des Auftragnehmers

(1) Der Auftraggeber ist verpflichtet, dafür zu sorgen, dass die im Rahmen des Auftrages vom Auftragnehmer erstellten Berichte, Gutachten, Organisationspläne, Entwürfe, Zeichnungen, Berechnungen und dergleichen nur für Auftragszwecke (z.B. gemäß § 44 Abs 3 EStG 1988) verwendet werden. Im Übrigen bedarf die Weitergabe schriftlicher als auch mündlicher beruflicher Äußerungen des Auftragnehmers an einen Dritten zur

Nutzung der schriftlichen Zustimmung des Auftragnehmers.

(2) Die Verwendung schriftlicher als auch mündlicher beruflicher Äußerungen des Auftragnehmers zu Werbezwecken ist unzulässig; ein Verstoß berechtigt den Auftraggeber zur fristlosen Kündigung aller noch nicht durchgeführten Aufträge des Auftraggebers.

(3) Dem Auftragnehmer verbleibt an seinen Leistungen das Urheberrecht. Die Einräumung von Werknutzungsbewilligungen bleibt der schriftlichen Zustimmung des Auftragnehmers vorbehalten.

### 6. Mängelbeseitigung

(1) Der Auftragnehmer ist berechtigt und verpflichtet, nachträglich hervor kommende Unrichtigkeiten und Mängel in seiner schriftlichen als auch mündlichen beruflichen Äußerung zu beseitigen, und verpflichtet, den Auftraggeber hiervon unverzüglich zu verständigen. Er ist berechtigt, auch über die ursprüngliche berufliche Äußerung informierte Dritte von der Änderung zu verständigen.

(2) Der Auftraggeber hat Anspruch auf die kostenlose Beseitigung von Unrichtigkeiten, sofern diese durch den Auftragnehmer zu vertreten sind; dieser Anspruch erlischt sechs Monate nach erbrachter Leistung des Auftragnehmers bzw. – falls eine schriftliche berufliche Äußerung nicht abgegeben wird – sechs Monate nach Beendigung der beanstandeten Tätigkeit des Auftragnehmers.

(3) Der Auftraggeber hat bei Fehlschlägen der Nachbesserung etwaiger Mängel Anspruch auf Minderung. Soweit darüber hinaus Schadenersatzansprüche bestehen, gilt Punkt 7.

### 7. Haftung

(1) Sämtliche Haftungsregelungen gelten für alle Streitigkeiten im Zusammenhang mit dem Auftragsverhältnis, gleich aus welchem Rechtsgrund. Der Auftragnehmer haftet für Schäden im Zusammenhang mit dem Auftragsverhältnis (einschließlich dessen Beendigung) nur bei Vorsatz und grober Fahrlässigkeit. Die Anwendbarkeit des § 1298 Satz 2 ABGB wird ausgeschlossen.

(2) Im Falle grober Fahrlässigkeit beträgt die Ersatzpflicht des Auftragnehmers höchstens das zehnfache der Mindestversicherungssumme der Berufshaftpflichtversicherung gemäß § 11 Wirtschaftstreuhändergesetz 2017 (WTBG 2017) in der jeweils geltenden Fassung.

(3) Die Beschränkung der Haftung gemäß Punkt 7 (2) bezieht sich auf den einzelnen Schadensfall. Der einzelne Schadensfall umfasst sämtliche Folgen einer Pflichtverletzung ohne Rücksicht darauf, ob Schäden in einem oder in mehreren aufeinander folgenden Jahren entstanden sind. Dabei gilt mehrfaches auf gleicher oder gleichartiger Fehlerquelle beruhendes Tun oder Unterlassen als eine einheitliche Pflichtverletzung, wenn die betreffenden Angelegenheiten miteinander in rechtlichem und wirtschaftlichem Zusammenhang stehen. Ein einheitlicher Schaden bleibt ein einzelner Schadensfall, auch wenn er auf mehreren Pflichtverletzungen beruht. Weiters ist, außer bei vorsätzlicher Schädigung, eine Haftung des Auftragnehmers für entgangenen Gewinn sowie Begleit-, Folge-, Neben oder ähnliche Schäden, ausgeschlossen.

(4) Jeder Schadenersatzanspruch kann nur innerhalb von sechs Monaten nachdem der oder die Anspruchsberechtigten von dem Schaden Kenntnis erlangt haben, spätestens aber innerhalb von drei Jahren ab Eintritt des (Primär)Schadens nach dem anspruchsbegründenden Ereignis gerichtlich geltend gemacht werden, sofern nicht in gesetzlichen Vorschriften zwingend andere Verjährungsfristen festgesetzt sind.

(5) Im Falle der (tatbestandsmäßigen) Anwendbarkeit des § 275 UGB gelten dessen Haftungsnormen auch dann, wenn an der Durchführung des Auftrages mehrere Personen beteiligt gewesen oder mehrere zum Ersatz verpflichtende Handlungen begangen worden sind und ohne Rücksicht darauf, ob andere Beteiligte vorsätzlich gehandelt haben.

(6) In Fällen, in denen ein förmlicher Bestätigungsvermerk erteilt wird, beginnt die Verjährungsfrist spätestens mit Erteilung des Bestätigungsvermerkes zu laufen.

(7) Wird die Tätigkeit unter Einschaltung eines Dritten, z.B. eines Daten verarbeitenden Unternehmens, durchgeführt, so gelten mit Benachrichtigung des Auftraggebers darüber nach Gesetz oder Vertrag be- oder entstehende Gewährleistungs- und Schadenersatzansprüche gegen den Dritten als an den Auftraggeber abgetreten. Der Auftragnehmer haftet, un- beschadet Punkt 4. (3), diesfalls nur für Verschulden bei der Auswahl des Dritten.

(8) Eine Haftung des Auftragnehmers Dritten gegenüber ist in jedem Fall ausgeschlossen. Geraten Dritte mit der Arbeit des Auftragnehmers wegen des Auftraggebers in welcher Form auch immer in Kontakt hat der Auftraggeber diese über diesen Umstand ausdrücklich aufzuklären. Soweit

ein solcher Haftungsausschluss gesetzlich nicht zulässig ist oder eine Haftung gegenüber Dritten vom Auftragnehmer ausnahmsweise übernommen wurde, gelten subsidiär diese Haftungsbeschränkungen jedenfalls auch gegenüber Dritten. Dritte können jedenfalls keine Ansprüche stellen, die über einen allfälligen Anspruch des Auftraggebers hinausgehen. Die Haftungshöchstsumme gilt nur insgesamt einmal für alle Geschädigten, einschließlich der Ersatzansprüche des Auftraggebers selbst, auch wenn mehrere Personen (der Auftraggeber und ein Dritter oder auch mehrere Dritte) geschädigt worden sind; Geschädigte werden nach ihrem Zuvorkommen befriedigt. Der Auftraggeber wird den Auftragnehmer und dessen Mitarbeiter von sämtlichen Ansprüchen Dritter im Zusammenhang mit der Weitergabe schriftlicher als auch mündlicher beruflicher Äußerungen des Auftragnehmers an diese Dritte schad- und klaglos halten.

(9) Punkt 7 gilt auch für allfällige Haftungsansprüche des Auftraggebers im Zusammenhang mit dem Auftragsverhältnis gegenüber Dritten (Erfüllungs- und Besorgungsgehilfen des Auftragnehmers) und den Substituten des Auftragnehmers.

#### 8. Verschwiegenheitspflicht, Datenschutz

(1) Der Auftragnehmer ist gemäß § 80 WTBG 2017 verpflichtet, über alle Angelegenheiten, die ihm im Zusammenhang mit seiner Tätigkeit für den Auftraggeber bekannt werden, Stillschweigen zu bewahren, es sei denn, dass der Auftraggeber ihn von dieser Schweigepflicht entbindet oder gesetzliche Äußerungspflichten entgegen stehen.

(2) Soweit es zur Verfolgung von Ansprüchen des Auftragnehmers (insbesondere Ansprüche auf Honorar) oder zur Abwehr von Ansprüchen gegen den Auftragnehmer (insbesondere Schadenersatzansprüche des Auftraggebers oder Dritter gegen den Auftragnehmer) notwendig ist, ist der Auftragnehmer von seiner beruflichen Verschwiegenheitspflicht entbunden.

(3) Der Auftragnehmer darf Berichte, Gutachten und sonstige schriftliche berufliche Äußerungen über die Ergebnisse seiner Tätigkeit Dritten nur mit Einwilligung des Auftraggebers aushändigen, es sei denn, dass eine gesetzliche Verpflichtung hierzu besteht.

(4) Der Auftragnehmer ist datenschutzrechtlich Verantwortlicher im Sinne der Datenschutz-Grundverordnung („DSGVO“) hinsichtlich aller im Rahmen des Auftrages verarbeiteter personenbezogener Daten. Der Auftragnehmer ist daher befugt, ihm anvertraute personenbezogene Daten im Rahmen der Grenzen des Auftrages zu verarbeiten. Dem Auftragnehmer überlassene Materialien (Papier und Datenträger) werden grundsätzlich nach Beendigung der diesbezüglichen Leistungserbringung dem Auftraggeber oder an vom Auftraggeber namhaft gemachte Dritte übergeben oder wenn dies gesondert vereinbart ist vom Auftragnehmer verwahrt oder vernichtet. Der Auftragnehmer ist berechtigt Kopien davon aufzubewahren soweit er diese zur ordnungsgemäßen Dokumentation seiner Leistungen benötigt oder es rechtlich geboten oder beruflich ist.

(5) Sofern der Auftragnehmer den Auftraggeber dabei unterstützt, die den Auftraggeber als datenschutzrechtlich Verantwortlichen treffenden Pflichten gegenüber Betroffenen zu erfüllen, so ist der Auftragnehmer berechtigt, den entstandenen tatsächlichen Aufwand an den Auftraggeber zu verrechnen. Gleiches gilt, für den Aufwand der für Auskünfte im Zusammenhang mit dem Auftragsverhältnis anfällt, die nach Entbindung von der Verschwiegenheitspflicht durch den Auftraggeber gegenüber Dritten diesen Dritten erteilt werden.

#### 9. Rücktritt und Kündigung („Beendigung“)

(1) Die Erklärung der Beendigung eines Auftrags hat schriftlich zu erfolgen (siehe auch Punkt 4 (4) und (5)). Das Erlöschen einer bestehenden Vollmacht bewirkt keine Beendigung des Auftrags.

(2) Soweit nicht etwas anderes schriftlich vereinbart oder gesetzlich zwingend vorgeschrieben ist, können die Vertragspartner den Vertrag jederzeit mit sofortiger Wirkung beenden. Der Honoraranspruch bestimmt sich nach Punkt 11.

(3) Ein Dauerauftrag (befristeter oder unbefristeter Auftrag über, wenn auch nicht ausschließlich, die Erbringung wiederholter Einzelleistungen, auch mit Pauschalvergütung) kann allerdings, soweit nichts anderes schriftlich vereinbart ist, ohne Vorliegen eines wichtigen Grundes nur unter Einhaltung einer Frist von drei Monaten („Beendigungsfrist“) zum Ende eines Kalendermonats beendet werden.

(4) Nach Erklärung der Beendigung eines Dauerauftrags – sind, soweit im Folgenden nicht abweichend bestimmt, nur jene einzelnen Werke vom Auftragnehmer noch fertigzustellen (verbleibender Auftragsstand), deren vollständige Ausführung innerhalb der Beendigungsfrist (grundsätzlich) möglich ist, soweit diese innerhalb eines Monats nach Beginn des Laufs der Beendigungsfrist dem Auftraggeber schriftlich im Sinne des Punktes 4 (2) bekannt gegeben werden. Der verbleibende Auftragsstand ist innerhalb der Beendigungsfrist fertig zu stellen, sofern sämtliche erforderlichen

Unterlagen rechtzeitig zur Verfügung gestellt werden und soweit nicht ein wichtiger Grund vorliegt, der dies hindert.

(5) Wären bei einem Dauerauftrag mehr als 2 gleichartige, üblicherweise nur einmal jährlich zu erstellende Werke (z.B. Jahresabschlüsse, Steuererklärungen etc.) fertig zu stellen, so zählen die über 2 hinaus gehenden Werke nur bei ausdrücklichem Einverständnis des Auftraggebers zum verbleibenden Auftragsstand. Auf diesen Umstand ist der Auftraggeber in der Bekanntgabe gemäß Punkt 9 (4) gegebenenfalls ausdrücklich hinzuweisen.

#### 10. Beendigung bei Annahmeverzug und unterlassener Mitwirkung des Auftraggebers und rechtlichen Ausführungshindernissen

(1) Kommt der Auftraggeber mit der Annahme der vom Auftragnehmer angebotenen Leistung in Verzug oder unterlässt der Auftraggeber eine ihm nach Punkt 2. oder sonst wie obliegende Mitwirkung, so ist der Auftragnehmer zur fristlosen Beendigung des Vertrages berechtigt. Gleiches gilt, wenn der Auftraggeber eine (auch teilweise) Durchführung des Auftrages verlangt, die, nach begründetem Dafürhalten des Auftragnehmers, nicht der Rechtslage oder berufsbüchlichen Grundsätzen entspricht. Seine Honoraransprüche bestimmen sich nach Punkt 11. Annahmeverzug sowie unterlassene Mitwirkung seitens des Auftraggebers begründen auch dann den Anspruch des Auftragnehmers auf Ersatz der ihm hierdurch entstandenen Mehraufwendungen sowie des verursachten Schadens, wenn der Auftragnehmer von seinem Kündigungsrecht keinen Gebrauch macht.

(2) Bei Verträgen über die Führung der Bücher, die Vornahme der Personalsachbearbeitung oder Abgabenverrechnung ist eine fristlose Beendigung durch den Auftragnehmer gemäß Punkt 10 (1) zulässig, wenn der Auftraggeber seiner Mitwirkungspflicht gemäß Punkt 2. (1) zweimal nachweislich nicht nachkommt.

#### 11. Honoraranspruch

(1) Unterbleibt die Ausführung des Auftrages (z.B. wegen Rücktritt oder Kündigung), so gebührt dem Auftragnehmer gleichwohl das vereinbarte Entgelt (Honorar), wenn er zur Leistung bereit war und durch Umstände, deren Ursache auf Seiten des Auftraggebers liegen, ein bloßes Mitverschulden des Auftragnehmers bleibt diesbezüglich außer Ansatz, daran gehindert worden ist; der Auftragnehmer braucht sich in diesem Fall nicht anrechnen zu lassen, was er durch anderweitige Verwendung seiner und seiner Mitarbeiter Arbeitskraft erwirbt oder zu erwerben unterlässt.

(2) Bei Beendigung eines Dauerauftrags gebührt das vereinbarte Entgelt für den verbleibenden Auftragsstand, sofern er fertiggestellt wird oder dies aus Gründen, die dem Auftraggeber zuzurechnen sind, unterbleibt (auf Punkt 11. (1) wird verwiesen). Vereinbarte Pauschalhonorare sind gegebenenfalls zu aliquotieren.

(3) Unterbleibt eine zur Ausführung des Werkes erforderliche Mitwirkung des Auftraggebers, so ist der Auftragnehmer auch berechtigt, ihm zur Nachholung eine angemessene Frist zu setzen mit der Erklärung, dass nach fruchtlosem Verstreichen der Frist der Vertrag als aufgehoben gelte, im Übrigen gelten die Folgen des Punkt 11. (1).

(4) Bei Nichteinhaltung der Beendigungsfrist gemäß Punkt 9. (3) durch den Auftraggeber, sowie bei Vertragsauflösung gemäß Punkt 10. (2) durch den Auftragnehmer behält der Auftragnehmer den vollen Honoraranspruch für drei Monate.

#### 12. Honorar

(1) Sofern nicht ausdrücklich Unentgeltlichkeit vereinbart ist, wird jedenfalls gemäß § 1004 und § 1152 ABGB eine angemessene Entlohnung geschuldet. Höhe und Art des Honoraranspruchs des Auftragnehmers ergeben sich aus der zwischen ihm und seinem Auftraggeber getroffenen Vereinbarung. Sofern nicht nachweislich eine andere Vereinbarung getroffen wurde sind Zahlungen des Auftraggebers immer auf die älteste Schuld anzurechnen.

(2) Die kleinste verrechenbare Leistungseinheit beträgt eine Viertelstunde.

(3) Auch die Wegzeit wird im notwendigen Umfang verrechnet.

(4) Das Aktenstudium in der eigenen Kanzlei, das nach Art und Umfang zur Vorbereitung des Auftragnehmers notwendig ist, kann gesondert verrechnet werden.

(5) Erweist sich durch nachträglich hervorgekommene besondere Umstände oder auf Grund besonderer Inanspruchnahme durch den Auftraggeber ein bereits vereinbartes Entgelt als unzureichend, so hat der Auftragnehmer den Auftraggeber darauf hinzuweisen und sind Nachverhandlungen zur Vereinbarung eines angemessenen Entgelts zu führen (auch bei unzureichenden Pauschalhonoraren).

(6) Der Auftragnehmer verrechnet die Nebenkosten und die Umsatzsteuer zusätzlich. Beispielhaft aber nicht abschließend im Folgenden (7) bis (9):

(7) Zu den verrechenbaren Nebenkosten zählen auch belegte oder pauschalierte Barauslagen, Reisespesen (bei Bahnfahrten 1. Klasse), Diäten, Kilometergeld, Kopierkosten und ähnliche Nebenkosten.

(8) Bei besonderen Haftpflichtversicherungserfordernissen zählen die betreffenden Versicherungsprämien (inkl. Versicherungssteuer) zu den Nebenkosten.

(9) Weiters sind als Nebenkosten auch Personal- und Sachaufwendungen für die Erstellung von Berichten, Gutachten uä. anzusehen.

(10) Für die Ausführung eines Auftrages, dessen gemeinschaftliche Erledigung mehreren Auftragnehmern übertragen worden ist, wird von jedem das seiner Tätigkeit entsprechende Entgelt verrechnet.

(11) Entgelte und Entgeltvorschüsse sind mangels anderer Vereinbarungen sofort nach deren schriftlicher Geltendmachung fällig. Für Entgeltzahlungen, die später als 14 Tage nach Fälligkeit geleistet werden, können Verzugszinsen verrechnet werden. Bei beiderseitigen Unternehmergeschäften gelten Verzugszinsen in der in § 456 1. und 2. Satz UGB festgelegten Höhe.

(12) Die Verjährung richtet sich nach § 1486 ABGB und beginnt mit Ende der Leistung bzw. mit späterer, in angemessener Frist erfolgter Rechnungslegung zu laufen.

(13) Gegen Rechnungen kann innerhalb von 4 Wochen ab Rechnungsdatum schriftlich beim Auftragnehmer Einspruch erhoben werden. Andernfalls gilt die Rechnung als anerkannt. Die Aufnahme einer Rechnung in die Bücher gilt jedenfalls als Anerkenntnis.

(14) Auf die Anwendung des § 934 ABGB im Sinne des § 351 UGB, das ist die Anfechtung wegen Verkürzung über die Hälfte für Geschäfte unter Unternehmern, wird verzichtet.

(15) Falls bei Aufträgen betreffend die Führung der Bücher, die Vornahme der Personalsachbearbeitung oder Abgabenverrechnung ein Pauschalhonorar vereinbart ist, so sind mangels anderweitiger schriftlicher Vereinbarung die Vertretungstätigkeit im Zusammenhang mit abgaben und beitragsrechtlichen Prüfungen aller Art einschließlich der Abschluss von Vergleichen über Abgabebemessungs- oder Beitragsgrundlagen, Berichterstattung, Rechtsmittelerhebung uä gesondert zu honorieren. Sofern nichts anderes schriftlich vereinbart ist, gilt das Honorar als jeweils für ein Auftragsjahr vereinbart.

(16) Die Bearbeitung besonderer Einzelfragen im Zusammenhang mit den im Punkt 12. (15) genannten Tätigkeiten, insbesondere Feststellungen über das prinzipielle Vorliegen einer Pflichtversicherung, erfolgt nur aufgrund eines besonderen Auftrages.

(17) Der Auftragnehmer kann entsprechende Vorschüsse verlangen und seine (fortgesetzte) Tätigkeit von der Zahlung dieser Vorschüsse abhängig machen. Bei Daueraufträgen darf die Erbringung weiterer Leistungen bis zur Bezahlung früherer Leistungen (sowie allfälliger Vorschüsse gemäß Satz 1) verweigert werden. Bei Erbringung von Teilleistungen und offener Teilhonorierung gilt dies sinngemäß.

(18) Eine Beanstandung der Arbeiten des Auftragnehmers berechtigt, außer bei offenkundigen wesentlichen Mängeln, nicht zur auch nur teilweisen Zurückhaltung der ihm nach Punkt 12. zustehenden Honorare, sonstigen Entgelte, Kostenersätze und Vorschüsse (Vergütungen).

(19) Eine Aufrechnung gegen Forderungen des Auftragnehmers auf Vergütungen nach Punkt 12. ist nur mit unbestrittenen oder rechtskräftig festgestellten Forderungen zulässig.

### 13. Sonstiges

(1) Im Zusammenhang mit Punkt 12. (17) wird auf das gesetzliche Zurückbehaltungsrecht (§ 471 ABGB, § 369 UGB) verwiesen; wird das Zurückbehaltungsrecht zu Unrecht ausgeübt, haftet der Auftragnehmer grundsätzlich gemäß Punkt 7. aber in Abweichung dazu nur bis zur Höhe seiner noch offenen Forderung.

(2) Der Auftraggeber hat keinen Anspruch auf Ausfolgung von im Zuge der Auftragserfüllung vom Auftragnehmer erstellten Arbeitspapieren und ähnlichen Unterlagen. Im Falle der Auftragserfüllung unter Einsatz elektronischer Buchhaltungssysteme ist der Auftragnehmer berechtigt, nach Übergabe sämtlicher vom Auftragnehmer auftragsbezogen damit erstellter Daten, für die den Auftraggeber eine Aufbewahrungspflicht trifft,

in einem strukturierten, gängigen und maschinenlesbaren Format an den Auftraggeber bzw. an den nachfolgenden Wirtschaftstreuhänder, die Daten zu löschen. Für die Übergabe dieser Daten in einem strukturierten, gängigen und maschinenlesbaren Format hat der Auftragnehmer Anspruch auf ein angemessenes Honorar (Punkt 12 gilt sinngemäß). Ist eine Übergabe dieser Daten in einem strukturierten, gängigen und maschinenlesbaren Format aus besonderen Gründen unmöglich oder unzutunlich, können diese ersatzweise im Vollausdruck übergeben werden. Eine Honorierung steht diesfalls dafür nicht zu.

(3) Der Auftragnehmer hat auf Verlangen und Kosten des Auftraggebers alle Unterlagen herauszugeben, die er aus Anlass seiner Tätigkeit von diesem erhalten hat. Dies gilt jedoch nicht für den Schriftwechsel zwischen dem Auftragnehmer und seinem Auftraggeber und für die Schriftstücke, die der Auftraggeber in Urschrift besitzt und für Schriftstücke, die einer Aufbewahrungspflicht nach den für den Auftragnehmer geltenden rechtlichen Bestimmungen zur Verhinderung von Geldwäsche unterliegen. Der Auftragnehmer kann von Unterlagen, die er an den Auftraggeber zurückgibt, Abschriften oder Fotokopien anfertigen. Sind diese Unterlagen bereits einmal an den Auftraggeber übermittelt worden so hat der Auftragnehmer Anspruch auf ein angemessenes Honorar (Punkt 12. gilt sinngemäß).

(4) Der Auftraggeber hat die dem Auftragnehmer übergebenen Unterlagen nach Abschluss der Arbeiten binnen 3 Monaten abzuholen. Bei Nichtabholung übergebener Unterlagen kann der Auftragnehmer nach zweimaliger nachweislicher Aufforderung an den Auftraggeber, übergebene Unterlagen abzuholen, diese auf dessen Kosten zurückstelle und/oder ein angemessenes Honorar in Rechnung stellen (Punkt 12. gilt sinngemäß). Die weitere Aufbewahrung kann auch auf Kosten des Auftraggebers durch Dritte erfolgen. Der Auftragnehmer haftet im Weiteren nicht für Folgen aus Beschädigung, Verlust oder Vernichtung der Unterlagen.

(5) Der Auftragnehmer ist berechtigt, fällige Honorarforderungen mit etwaigen Depotguthaben, Verrechnungsgeldern, Treuhandgeldern oder anderen in seiner Gewahrsame befindlichen liquiden Mitteln auch bei ausdrücklicher Inverwahrnehmung zu kompensieren, sofern der Auftraggeber mit einem Gegenanspruch des Auftragnehmers rechnen musste.

(6) Zur Sicherung einer bestehenden oder künftigen Honorarforderung ist der Auftragnehmer berechtigt, ein finanzamtliches Guthaben oder ein anderes Abgaben- oder Beitragsguthaben des Auftraggebers auf ein Anderkonto zu transferieren. Diesfalls ist der Auftraggeber vom erfolgten Transfer zu verständigen. Danach kann der sichergestellte Betrag entweder im Einvernehmen mit dem Auftraggeber oder bei Vollstreckbarkeit der Honorarforderung eingezogen werden.

### 14. Anzuwendendes Recht, Erfüllungsort, Gerichtsstand

(1) Für den Auftrag, seine Durchführung und die sich hieraus ergebenden Ansprüche gilt ausschließlich österreichisches Recht unter Ausschluss des nationalen Verweisungsrechts.

(2) Erfüllungsort ist der Ort der beruflichen Niederlassung des Auftragnehmers.

(3) Gerichtsstand ist – mangels abweichender schriftlicher Vereinbarung – das sachlich zuständige Gericht des Erfüllungsortes.

## II. TEIL

### 15. Ergänzende Bestimmungen für Verbrauchergeschäfte

(1) Für Verträge zwischen Wirtschaftstreuhandern und Verbrauchern gelten die zwingenden Bestimmungen des Konsumentenschutzgesetzes.

(2) Der Auftragnehmer haftet nur für vorsätzliche und grob fahrlässig verschuldete Verletzung der übernommenen Verpflichtungen.

(3) Anstelle der im Punkt 7 Abs 2 normierten Begrenzung ist auch im Falle grober Fahrlässigkeit die Ersatzpflicht des Auftragnehmers nicht begrenzt.

(4) Punkt 6 Abs 2 (Frist für Mängelbeseitigungsanspruch) und Punkt 7 Abs 4 (Geltendmachung der Schadenersatzansprüche innerhalb einer bestimmten Frist) gilt nicht.

(5) Rücktrittsrecht gemäß § 3 KSchG:

Hat der Verbraucher seine Vertragserklärung nicht in den vom Auftragnehmer dauernd benützten Kanzleiräumen abgegeben, so kann er von seinem Vertragsantrag oder vom Vertrag zurücktreten. Dieser Rücktritt kann bis zum Zustandekommen des Vertrages oder danach binnen einer Woche erklärt werden; die Frist beginnt mit der Ausfolgung einer Urkunde, die zumindest den Namen und die Anschrift des Auftragnehmers sowie eine Belehrung über das Rücktrittsrecht enthält, an den Verbraucher, frühestens jedoch mit dem Zustandekommen des Vertrages zu laufen. Das Rücktrittsrecht steht dem Verbraucher nicht zu,

1. wenn er selbst die geschäftliche Verbindung mit dem Auftragnehmer oder dessen Beauftragten zwecks Schließung dieses Vertrages angebahnt hat,

2. wenn dem Zustandekommen des Vertrages keine Besprechungen zwischen den Beteiligten oder ihren Beauftragten vorangegangen sind oder

3. bei Verträgen, bei denen die beiderseitigen Leistungen sofort zu erbringen sind, wenn sie üblicherweise von Auftragnehmern außerhalb ihrer Kanzleiräume geschlossen werden und das vereinbarte Entgelt € 15 nicht übersteigt.

Der Rücktritt bedarf zu seiner Rechtswirksamkeit der Schriftform. Es genügt, wenn der Verbraucher ein Schriftstück, das seine Vertragserklärung oder die des Auftragnehmers enthält, dem Auftragnehmer mit einem Vermerk zurückstellt, der erkennen lässt, dass der Verbraucher das Zustandekommen oder die Aufrechterhaltung des Vertrages ablehnt. Es genügt, wenn die Erklärung innerhalb einer Woche abgesendet wird. Tritt der Verbraucher gemäß § 3 KSchG vom Vertrag zurück, so hat Zug um Zug

1. der Auftragnehmer alle empfangenen Leistungen samt gesetzlichen Zinsen vom Empfangstag an zurückzuerstatten und den vom Verbraucher auf die Sache gemachten notwendigen und nützlichen Aufwand zu ersetzen,

2. der Verbraucher dem Auftragnehmer den Wert der Leistungen zu vergüten, soweit sie ihm zum klaren und überwiegenden Vorteil gereichen. Gemäß § 4 Abs 3 KSchG bleiben Schadenersatzansprüche unberührt.

(6) Kostenvoranschläge gemäß § 5 KSchG:

Für die Erstellung eines Kostenvoranschlages im Sinn des § 1170a ABGB durch den Auftragnehmer hat der Verbraucher ein Entgelt nur dann zu zahlen, wenn er vorher auf diese Zahlungspflicht hingewiesen worden ist. Wird dem Vertrag ein Kostenvoranschlag des Auftragnehmers zugrunde gelegt, so gilt dessen Richtigkeit als gewährleistet, wenn nicht das Gegenteil ausdrücklich erklärt ist.

(7) Mängelbeseitigung: Punkt 6 wird ergänzt:

Ist der Auftragnehmer nach § 932 ABGB verpflichtet, seine Leistungen zu verbessern oder Fehlendes nachzutragen, so hat er diese Pflicht zu erfüllen, an dem Ort, an dem die Sache übergeben worden ist. Ist es für den Verbraucher tunlich, die Werke und Unterlagen vom Auftragnehmer gesendet zu erhalten, so kann dieser diese Übersendung auf seine Gefahr und Kosten vornehmen.

(8) Gerichtsstand: Anstelle Punkt 14. (3) gilt:

Hat der Verbraucher im Inland seinen Wohnsitz oder seinen gewöhnlichen Aufenthalt oder ist er im Inland beschäftigt, so kann für eine Klage gegen

ihn nach den §§ 88, 89, 93 Abs 2 und 104 Abs 1 JN nur die Zuständigkeit eines Gerichtes begründet werden, in dessen Sprengel der Wohnsitz, der gewöhnliche Aufenthalt oder der Ort der Beschäftigung liegt.

(9) Verträge über wiederkehrende Leistungen:

(a) Verträge, durch die sich der Auftragnehmer zu Werkleistungen und der Verbraucher zu wiederholten Geldzahlungen verpflichten und die für eine unbestimmte oder eine ein Jahr übersteigende Zeit geschlossen worden sind, kann der Verbraucher unter Einhaltung einer zweimonatigen Frist zum Ablauf des ersten Jahres, nachher zum Ablauf jeweils eines halben Jahres kündigen.

(b) Ist die Gesamtheit der Leistungen eine nach ihrer Art unteilbare Leistung, deren Umfang und Preis schon bei der Vertragsschließung bestimmt sind, so kann der erste Kündigungstermin bis zum Ablauf des zweiten Jahres hinausgeschoben werden. In solchen Verträgen kann die Kündigungsfrist auf höchstens sechs Monate verlängert werden.

(c) Erfordert die Erfüllung eines bestimmten, in lit. a) genannten Vertrages erhebliche Aufwendungen des Auftragnehmers und hat er dies dem Verbraucher spätestens bei der Vertragsschließung bekannt gegeben, so können den Umständen angemessene, von den in lit. a) und b) genannten abweichende Kündigungstermine und Kündigungsfristen vereinbart werden.

(d) Eine Kündigung des Verbrauchers, die nicht fristgerecht ausgesprochen worden ist, wird zum nächsten nach Ablauf der Kündigungsfrist liegenden Kündigungstermin wirksam.

© Kammer der Steuerberater und Wirtschaftsprüfer, 1100 Wien

Jahresabschlüsse der wirtschaftlichen Unternehmungen  
KSL Tourismus Marketing GmbH







Convisio



# Jahresabschluss

zum

**31. 12. 2022**

**KSL Tourismus Marketing  
GmbH**

Schulstraße 10  
A-9122  
St.Kanzian am Klopeiner See

**Finanzamt  
Klagenfurt St. Veit Wolfsberg  
StrNr.: 57 082/2288**

**Bereit für Ihre Zukunft.**

**KSL Tourismus Marketing GmbH**  
**Tourismusmarketing**  
Schulstraße 10  
A-9122 St.Kanzian am Klopeiner See

Steuernummer: 57 082/2288  
Finanzamt: Klagenfurt St. Veit Wolfsberg

---

### **Auftrag und Durchführung**

Im Auftrag der Geschäftsführung der Firma

**KSL Tourismus Marketing GmbH**  
  
Schulstraße 10  
A-9122 St.Kanzian am Klopeiner See

haben wir den Jahresabschluss zum 31.12.2022 aufgrund der vom Auftraggeber zur Verfügung gestellten Unterlagen und erteilten Auskünfte erstellt.

Dieses Schreiben dient zur Bestätigung unseres Verständnisses der Auftragsbedingungen sowie der Art und der Einschränkungen der von uns zu erbringenden Leistungen.

Sie haben uns beauftragt, die folgenden Leistungen zu erbringen:

Auf der Grundlage von Unterlagen und Auskünften, die Sie uns zur Verfügung stellen, werden wir, in Übereinstimmung mit dem für Erstellungsaufträge geltenden Fachgutachten KFS/RL 26, den Jahresabschluss der KSL Tourismus Marketing GmbH zum 31.12.2022 bestehend aus Bilanz, Gewinn- und Verlustrechnung sowie Anhang erstellen.

Der Auftrag umfasst die Erstellung der Bilanz und der Gewinn- und Verlustrechnung sowie des Anhangs auf Grundlage der Buchführung und des Inventars sowie der Vorgaben zu den anzuwendenden Bilanzierungs- und Bewertungsmethoden.

Wir werden in Bezug auf den Abschluss keine Prüfungshandlungen bzw Bestätigungsleistungen durchführen, die bei einer Abschlussprüfung oder prüferischen Durchsicht bzw bei sonstigen Prüfungen oder vereinbarten Untersuchungshandlungen vorzunehmen wären. Demzufolge geben wir keine Zusicherung (Bestätigung) zum Abschluss.

Die Belege, Bücher und Bestandsnachweise sowie die Auskünfte, die von Ihnen für die Erstellung des Abschlusses an uns übermittelt werden, werden uns vollständig und nach bestem Wissen und Gewissen gegeben.

Es erfolgt von uns keine Prüfung der überlassenen Unterlagen und erteilten Auskünfte, so dass die Unternehmensleitung sowohl für die Richtigkeit als auch für die Vollständigkeit der uns zur Verfügung gestellten Unterlagen und Auskünfte verantwortlich ist. Dies gilt auch gegenüber den Nutzern des von uns erstellten Abschlusses.

Dazu zählt auch die Führung bzw. Einrichtung von angemessenen Buchhaltungsunterlagen und eines internen Kontrollsystems. Die Aufdeckung von Fehlern, rechtswidrigem Verhalten oder anderen Unregelmäßigkeiten ist nicht Gegenstand unseres Erstellungsauftrags.

Für den Erstellungsauftrag gelten die Allgemeinen Auftragsbedingungen (AAB) für Wirtschaftstreuhandberufe der Kammer der Wirtschaftstreuhänder (KWT) in der Fassung vom 18.04.2018. Eine Kopie der AAB ist diesem Auftragsschreiben als Anlage beigelegt.

Nach Fertigstellung des Abschlusses werden wir Ihnen einen Bericht über die Erstellung des Abschlusses (Erstellungsbericht) übermitteln. Eine Weitergabe des von uns erstellten Abschlusses an Dritte darf nur unter Beigabe des Erstellungsberichts erfolgen.

Im Falle der Weitergabe des von uns erstellten Abschlusses an Dritte gelten die in Punkt 8. der AAB für Wirtschaftstreuhandberufe der KWT enthaltenen Ausführungen zur Haftung auch gegenüber Dritten.

Wir freuen uns auf die Zusammenarbeit mit Ihren Mitarbeiter(inne)n und sind zuversichtlich, dass diese uns den Zugriff auf jegliche von uns in Verbindung mit unserer Erstellung benötigten Aufzeichnungen, Dokumente und sonstigen Informationen ermöglichen werden.

Unserem Honorar, das wir entsprechend den Fortschritten unserer Arbeit in Rechnung stellen, liegt die Zeit zugrunde, die die dem Auftrag zugewiesenen Mitarbeiter(innen) benötigen, zuzüglich Barauslagen. Die einzelnen Stundensätze variieren gemäß dem Grad der jeweils übernommenen Verantwortung sowie der erforderlichen Erfahrungen und Kenntnisse.

Dieses Auftragsschreiben ist vorbehaltlich seiner Kündigung, Änderung oder Ersetzung auch für spätere Jahre gültig.

Wir bitten Sie, die beigelegte Kopie dieses Auftragsschreibens zu unterzeichnen und zu retournieren, um Ihr Einverständnis mit den Vereinbarungen für unsere Erstellung Ihres Abschlusses zu erklären.

## **Rechtliche Grundlagen der Gesellschaft**

### **1. Rechtliche Verhältnisse:**

Mit Gesellschafts- und Einbringungsvertrag vom 14.06.2006 wurde die Gesellschaft mit beschränkter Haftung gegründet und unter der Nummer FN 279082s in das Firmenbuch des Landes- als Handelsgerichtes Klagenfurt eingetragen.

Das Stammkapital der Gesellschaft beträgt laut Gesellschaftsvertrag EUR 61.000,00 und ist zur Gänze einbezahlt.

#### **Gesellschafter:**

Gemeinde St. George im Lavanttal (0,1593 %)  
Marktgemeinde St. Paul im Lavanttal (0,5636 %)  
Gemeinde Ruden (0,5902 %)  
Gemeinde Diex (0,5902 %)  
Marktgemeinde Lavamünd (0,5931 %)  
Gemeinde Preitenegg (0,7938 %)  
Marktgemeinde Reichenfels (0,8439 %)  
Stadtgemeinde St. Andrä ( 1,1331 %)  
Marktgemeinde Griffen (1,1803 %)  
Marktgemeinde Frantschach-St. Gertraud ( 2,8623 %)  
Marktgemeinde Eberndorf (4,1311 %)  
Tourismusverband Bad Eisenkappel-Vellach (5,3115 %)  
Stadtgemeinde Völkermarkt (5,9016 %)  
Tourismusverband Geopark Karawanken (6,4918 %)  
Stadtgemeinde Bad St. Leonhard (8,7256 %)  
Wolfsberger Stadtwerke GmbH (11,4754 %)  
Tourismusverband Wolfsberg (13,8334 %)  
Tourismusverband St. Kanzian am Klopeiner See (34,8197 %)

### **2. Gegenstand des Unternehmens:**

Gegenstand des Unternehmens ist:

- Public-Relations- und Unternehmensberatung

### **3. Geschäftsführung und Vertretung:**

Geschäftsführer der Gesellschaft ist::

Mag. Karlhofer Robert, geb. 18.05.1981  
vertritt seit 15.04.2019 selbständig.

#### **4. Geschäftsjahr:**

Das Geschäftsjahr entspricht dem Kalenderjahr.

#### **5. Steuerliche Verhältnisse:**

Die Gesellschaft wird beim Finanzamt Klagenfurt St. Veit Wolfsberg unter der Steuernummer 57 082/2288geführt.

Gewinnermittlung: gem. § 5 EStG 1988; Einkünfte aus Gewerbebetrieb

Letzte Veranlagung: Zum Zeitpunkt der Bilanzerstellung lag die Veranlagung für das Jahr 2021 vor.

#### **6. Bestätigung der Geschäftsführung:**

Die Richtigkeit und Vollständigkeit der vorgelegten Unterlagen wird bestätigt.

31.5.2023

.....  
Datum

  
.....  
Geschäftsführer

**BILANZ ZUM 31. 12. 2022**

A K T I V A	2022 EUR	2021 EUR/1000	P A S S I V A	2022 EUR	2021 EUR/1000
<b>A. ANLAGEVERMÖGEN</b>					
<b>A. EIGENKAPITAL</b>					
<i>I. Immaterielle Vermögensgegenstände</i>			<i>I. eingefordertes Stammkapital</i>	61.000,00	36,0
<i>II. Sachanlagen</i>	148.748,63	112,4	<i>II. Bilanzgewinn</i>	136.183,36	249,0
<i>III. Finanzanlagen</i>	26.290,21	21,0	davon Gewinn-/Verlustvortrag		
	780.000,00	800,0	248.991,33 / Vj. 151.299,52	197.183,36	285,0
<b>B. UMLAUFVERMÖGEN</b>					
<i>I. Vorräte</i>	49.989,61	32,6	<b>B. SUBVENTIONEN UND ZUSCHÜSSE</b>		
<i>II. Forderungen und sonstige Vermögensgegenstände</i>	413.963,25	319,8	6.822,51		
<i>III. Kassenbestand, Guthaben bei Kreditinstituten</i>	63.795,16	31,3	<b>C. RÜCKSTELLUNGEN</b>		
	527.748,02	383,6	53.975,87		
			<b>D. VERBINDLICHKEITEN</b>		
			1.248.516,94		
<b>C. RECHNUNGSABGRENZUNGS-POSTEN</b>					
	23.711,82	27,5			
<b>SUMME AKTIVA</b>	<b>1.506.498,68</b>	<b>1.344,5</b>	<b>SUMME PASSIVA</b>	<b>1.506.498,68</b>	<b>1.344,5</b>

**BILANZ ZUM 31. 12. 2022**

AKTIVA	2022 EUR	2021 EUR/1000	PASSIVA	2022 EUR	2021 EUR/1000
<b>A. ANLAGEVERMÖGEN</b>					
<i>I. Immaterielle Vermögensgegenstände</i>					
1. gewerbliche Schutzrechte und ähnliche Rechte und Vorteile sowie daraus abgeleitete Lizenzen	148.748,63	112,4	1. Stammkapital davon eingezahlt	61.000,00	36,0
			61.000,00 / Vj. 36.000,00		
<i>II. Sachanlagen</i>					
1. andere Anlagen, Betriebs- und Geschäftsausstattung	26.290,21	21,0	II. Bilanzgewinn	136.183,36	249,0
			davon Gewinn-/Verlustvortrag		
			248.991,33 / Vj. 151.299,52		
<i>III. Finanzanlagen</i>					
1. Anteile an verbundenen Unternehmen	780.000,00	800,0	<b>B. SUBVENTIONEN UND ZUSCHÜSSE</b>	6.822,51	0,0
<b>B. UMLAUFVERMÖGEN</b>					
<i>I. Vorräte</i>					
1. Roh-, Hilfs- und Betriebsstoffe	49.989,61	32,6	<b>C. RÜCKSTELLUNGEN</b>		
<i>II. Forderungen und sonstige Vermögensgegenstände</i>					
1. Forderungen aus Lieferungen und Leistungen	351.184,70	302,4	1. Rückstellungen für Abfertigungen	37.900,00	37,6
			2. sonstige Rückstellungen	16.075,87	9,6
				53.975,87	47,2
<b>D. VERBINDLICHKEITEN</b>					
<i>1. Verbindlichkeiten gegenüber Kreditinstituten</i>					
<i>davon mit einer Restlaufzeit bis zu einem Jahr</i>					
Übertrag	351.184,70	302,4	Übertrag	875.913,37	219,5
				257.981,74	332,2

**BILANZ ZUM 31. 12. 2022**

AKTIVA	PAS S I V A	
	2022 EUR	2021 EUR/1000
Übertrag	351.184,70	1.005.028,45
davon mit einer Restlaufzeit von mehr als einem Jahr		302,4
0.00 / Vj. 0.00		966,0
2. Forderungen gegenüber Unternehmen, mit denen ein Beteiligungsverhältnis besteht	15.000,00	0,0
davon mit einer Restlaufzeit von mehr als einem Jahr		
0.00 / Vj. 0.00		
3. sonstige Forderungen und Vermögens- gegenstände	47.778,55	17,4
davon mit einer Restlaufzeit von mehr als einem Jahr		
0.00 / Vj. 0.00		
Übertrag	875.913,37	257.981,74
davon mit einer Restlaufzeit von mehr als einem Jahr		
875.913,37 / Vj. 219.453,67		
2. Verbindlichkeiten aus Lieferungen und Leistungen	259.818,90	134,5
davon mit einer Restlaufzeit bis zu einem Jahr		
259.818,90 / Vj. 134.454,61		
davon mit einer Restlaufzeit von mehr als einem Jahr		
0.00 / Vj. 0.00		
3. Verbindlichkeiten gegenüber Unternehmen, mit denen ein Beteiligungsverhältnis besteht	0,00	585,0
davon mit einer Restlaufzeit bis zu einem Jahr		
0.00 / Vj. 0.00		
davon mit einer Restlaufzeit von mehr als einem Jahr		
0.00 / Vj. 585.000,00		
4. sonstige Verbindlichkeiten	112.784,67	73,4
davon gegenüber Abgabenbehörden		
865,31 / Vj. 3.729,14		
davon im Rahmen der sozialen Sicherheit		
9.789,75 / Vj. 7.330,89		
davon mit einer Restlaufzeit bis zu einem Jahr		
Übertrag	1.248.516,94	257.981,74
Übertrag	1.506.498,68	1.344,6
Übertrag	1.248.516,94	1.012,4
Übertrag	257.981,74	332,2

WT: Convisio Völkermarkt WTH - Stb. GmbH &amp; Co KG

Kl.Nr. 4754

RZLBIL (c) RZL



**BILANZ ZUM 31.12.2022**

A K T I V A	2022 EUR	2021 EUR/1000	P A S S I V A	2022 EUR	2021 EUR/1000
Übertrag	1.506.498,68	1.344,6	Übertrag	1.248.516,94	1.012,4
			112.784,67 / Vj. 73.397,43		
			davon mit einer Restlaufzeit		
			von mehr als einem Jahr		
			0,00 / Vj. 0,00	1.248.516,94	1.012,3
			davon mit einer Restlaufzeit		
			bis zu einem Jahr		
			372.603,57 / Vj. 207.852,04		
			davon mit einer Restlaufzeit		
			von mehr als einem Jahr		
			875.913,37 / Vj. 804.453,67		
<b>SUMME AKTIVA</b>	<b>1.506.498,68</b>	<b>1.344,5</b>	<b>SUMME PASSIVA</b>	<b>1.506.498,68</b>	<b>1.344,5</b>

**GEWINN- UND VERLUSTRECHNUNG**

VOM 1. 1. 2022 BIS 31. 12. 2022

	2022 EUR		2021 EUR/1000	
<b>1. Umsatzerlöse</b>	1.399.929,91		1.080,3	
<b>2. sonstige betriebliche Erträge</b>				
a. Erträge aus dem Abgang vom Anlagevermögen mit Ausnahme der Finanzanlagen	0,00		0,5	
b. übrige	45.342,88		20,0	
c. Erträge aus der Auflösung von Investitionszuschüssen	1.705,63	47.048,51	0,0	20,4
<b>3. Betriebsleistung</b>	1.446.978,42		1.100,7	
<b>4. Aufwendungen für Material und sonstige bezogene Herstellungsleistungen</b>				
a. Materialaufwand	893.524,66		523,1	
b. Aufwendungen für bezogene Leistungen	51.215,27	944.739,93	17,8	540,9
<b>5. Personalaufwand</b>				
a. Löhne	15.036,15		15,8	
b. Gehälter	248.646,55		218,0	
c. Soziale Aufwendungen				
ca. Aufwendungen für Abfertigungen und Leistungen an betriebliche Mitarbeitervorsorgekassen	6.446,75		2,5	
cb. Aufwendungen für gesetzlich vorgeschriebene Sozialabgaben sowie vom Entgelt abhängige Abgaben und Pflichtbeiträge	77.447,15		71,4	
cc. sonstige Sozialaufwendungen	5.131,14	89.025,04	1,6	75,5
Übertrag	149.530,75		250,6	

**GEWINN- UND VERLUSTRECHNUNG**

VOM 1. 1. 2022 BIS 31. 12. 2022

	2022 EUR	2021 EUR/1000
Übertrag	149.530,75	250,6
<b>6. Abschreibungen</b>		
<i>a. auf immaterielle Gegenstände des Anlagevermögens und Sachanlagen</i>		
<i>aa. Planmäßige Abschreibungen</i>	48.407,21	31,9
<b>7. sonstige betriebliche Aufwendungen</b>		
<i>a. Steuern, soweit sie nicht unter Z 14 fallen</i>	1.684,40	2,5
<i>b. übrige</i>	170.376,74	113,3
<b>8. Zwischensumme aus Z 1 bis 7 (Betriebsergebnis)</b>	-70.937,60	102,9
<b>9. sonstige Zinsen und ähnliche Erträge</b>	8,53	0,0
<b>10. Aufwendungen aus Finanzanlagen und aus Wertpapieren des Umlaufvermögens</b> davon Abschreibungen 20.000,00 / Vj. 0,00	20.000,00	0,0
<b>11. Zinsen und ähnliche Aufwendungen</b>	20.128,90	3,5
<b>12. Zwischensumme aus Z 9 bis 11 (Finanzerfolg)</b>	-40.120,37	-3,5
<b>13. Ergebnis vor Steuern (Zwischensumme aus Z 8G660)</b>	-111.057,97	99,4
<b>14. Steuern vom Einkommen und vom Ertrag</b>	1.750,00	1,8
<b>15. Ergebnis nach Steuern</b>	-112.807,97	97,7
<b>16. Jahresfehlbetrag</b>	-112.807,97	97,7
Übertrag	-112.807,97	97,6

**GEWINN- UND VERLUSTRECHNUNG**

**VOM 1. 1. 2022 BIS 31. 12. 2022**

	2022 EUR	2021 EUR/1000
Übertrag	-112.807,97	97,6
<b>17. Gewinnvortrag / Verlustvortrag aus dem Vorjahr</b>	248.991,33	151,3
<b>18. Bilanzgewinn</b>	<u>136.183,36</u>	<u>249,0</u>



[www.convisio.net](http://www.convisio.net)

# ANHANG

## **I. Bilanzierungs- und Bewertungsmethoden**

Der Jahresabschluss wurde unter Beachtung der Grundsätze ordnungsmäßiger Buchführung sowie unter Beachtung der Generalnorm, ein möglichst getreues Bild der Vermögens-, Finanz- und Ertragslage des Unternehmens zu vermitteln (§ 222 Abs. 2 UGB) aufgestellt.

Bei der Aufstellung des Jahresabschlusses wurden die Grundsätze der Vollständigkeit und der ordnungsmäßigen Bilanzierung eingehalten. Bei der Bewertung wurde von der Fortführung des Unternehmens ausgegangen.

Bei Vermögensgegenständen und Schulden wurde der Grundsatz der Einzelbewertung angewendet. Dem Vorsichtsgrundsatz wurde Rechnung getragen, indem insbesondere nur die am Abschlussstichtag verwirklichten Gewinne ausgewiesen wurden. Alle erkennbaren Risiken und drohende Verluste, die im Geschäftsjahr 2022 oder in einem der früheren Geschäftsjahre entstanden sind, wurden berücksichtigt.

### **1. Anlagevermögen**

Erworbene immaterielle Vermögensgegenstände werden zu Anschaffungskosten bewertet, vermindert um planmäßige Abschreibungen entsprechend der Nutzungsdauer. Die planmäßigen Abschreibungen werden linear vorgenommen.

Als Nutzungsdauer wird ein Zeitraum von 3 bis 5 Jahren zugrundegelegt.

Außerplanmäßige Abschreibungen wurden nicht vorgenommen.

#### **1.1. Sachanlagevermögen**

Das Sachanlagevermögen wurde zu Anschaffungs- und Herstellungskosten abzüglich der bisher aufgelaufenen und im Berichtsjahr 2022 planmäßig fortgeführten Abschreibungen bewertet. Zur Ermittlung der Abschreibungsätze wird generell die lineare Abschreibungsmethode gewählt.

Der Rahmen der Nutzungsdauer beträgt für die einzelnen Anlagegruppen:

Andere Anlagen, Betriebs- und Geschäftsausstattung: von 5 bis 10 Jahren

Geringwertige Wirtschaftsgüter im Sinne des § 13 EStG 1988 werden im Zugangsjahr jeweils voll abgeschrieben.

Außerplanmäßige Abschreibungen wurden nicht vorgenommen.

Festwerte gemäß § 209 Abs. 1 werden nicht verwendet.

#### **1.2. Finanzanlagen**

Die Finanzanlagen sind zu Anschaffungskosten bilanziert.

## **2. Umlaufvermögen**

### **2.1. Vorräte**

#### **2.1.1. Roh-, Hilfs- und Betriebsstoffe und Waren**

Die Roh-, Hilfs- und Betriebsstoffe sowie Waren sind zu Anschaffungskosten unter Beachtung des Niederstwertprinzips angesetzt.

Die Anschaffungskosten wurden einzeln festgestellt.

#### **2.2. Forderungen und sonstige Vermögensgegenstände**

Bei der Bewertung von Forderungen wurden erkennbare Risiken durch individuelle Abwertungen berücksichtigt.

Soweit erforderlich, wurde die spätere Fälligkeit durch Abzinsung berücksichtigt.

### **3. Rückstellungen**

#### **3.1. Rückstellungen für Anwartschaften auf Abfertigungen**

Die Abfertigungsrückstellung ist nach finanzmathematischen Grundsätzen auf Basis eines Rechnungszinssatzes von 1,35% (Durchschnittssteuersatz der vorangegangenen 7 Jahre) sowie einer Steigerungsrate von 0,37% - somit eines Nettozinssatzes von 0,98% und des gesetzlichen Pensionseintrittsalters ermittelt.

#### **3.2. Sonstige Rückstellungen**

Die Rückstellungen wurden unter Bedachtnahme auf den Vorsichtsgrundsatz in der Höhe des voraussichtlichen Anfalles gebildet. Rückstellungen aus Vorjahren werden, soweit sie nicht verwendet werden und der Grund für ihre Bildung weggefallen ist, über sonstige betriebliche Erträge aufgelöst.

#### **4. Verbindlichkeiten**

Die Verbindlichkeiten sind mit dem Rückzahlungsbetrag unter Bedachtnahme auf den Grundsatz der Vorsicht bewertet.

## **II. Allgemeine Erläuterungen zur Bilanz und Gewinn- und Verlustrechnung**

### III. Erläuterungen zur Bilanz

#### 1. Anlagevermögen

Die Entwicklung der einzelnen Posten des Anlagevermögens und die Aufgliederung der Jahresabschreibung nach einzelnen Posten ist aus dem Anlagespiegel ersichtlich.

##### 1.1. Immaterielle Vermögensgegenstände

Als immaterielle Vermögensgegenstände sind Lizenzen, Software, Homepage ausgewiesen.

##### 1.2. Sachanlagen

Im Bereich des Sachanlagevermögens wurden nutzungsbedingte Abschreibungen in Höhe von EUR 46.161,11 (Vorjahr EUR 30.222,98) vorgenommen.

##### 1.3. Finanzanlagen

Die Beteiligungen setzen sich wie folgt zusammen:

EUR 780.000,-- als beschränkt haftender Gesellschafter der Badehaus St. Kanzian Errichtungs GmbH & Co KG

#### 2. Umlaufvermögen

##### 2.1. Vorräte

###### 2.1.1. Roh-, Hilfs- und Betriebsstoffe

Der Bestand der Roh-, Hilfs- und Betriebsstoffe veränderte sich gegenüber dem Vorjahr (EUR 32.606,60) auf EUR 49.989,61.

##### 2.2. Forderungen und sonstige Vermögensgegenstände

Die Fristigkeit der Forderungen stellt sich folgendermaßen dar:

	Summe		davon mit einer Restlaufzeit von mehr als 1 Jahr	
	2022	2021	2022	2021
	EUR	EUR	EUR	EUR
Forderungen aus Lieferungen und Leistungen	351.184,70	302.367,88	0,00	0,00
Forderungen gegenüber Unternehmen, mit denen ein Beteiligungsverhältnis besteht	15.000,00	0,00	0,00	0,00
sonstige Forderungen und Vermögensgegenstände	47.778,55	17.383,30	0,00	0,00
Summe	413.963,25	319.751,18	0,00	0,00

###### 2.2.1. Forderungen gegenüber Unternehmen, mit denen ein Beteiligungsverhältnis besteht

#### 3. Aktive Rechnungsabgrenzung

##### 3.1. Disagio

Das Disagio stammt aus einem Kontokorrentkredit aus dem Jahr 2018.

##### 3.2. Transitorische Posten



Die transitorischen Posten werden mit EUR 19.911,82 (Vorjahr EUR 23.271,85) ausgewiesen und umfassen alle Ausgaben, die erst im Folgejahr im Sinne einer periodenreinen Gewinnermittlung aufwandswirksam verrechnet werden.

#### 4. Subventionen und Zuschüsse

Die Subvention ist die AWS Investitionsprämie für kleinere Projekte.

#### 5. Rückstellungen

##### 5.1. Rückstellung für Abfertigungen

Die Rückstellungen für Abfertigungen wurden gemäß dem Fachgutachten nach finanzmathematischen Grundsätzen gebildet. Als Rechnungszinssatz wird der Durchschnittszinssatz der letzten 7 Jahre (zum 31.12.2022 1,35 %) verwendet und der Erfüllungsbetrag mit einer Steigerungsrate von 0,37% ermittelt, wobei von einem durchschnittlichen Pensionsalter von 65 Jahren bei Männern ausgegangen wurde.

##### 5.2. Sonstige Rückstellungen

Die sonstigen Rückstellungen bestehen aus folgenden Positionen:

	31. 12. 2022	31. 12. 2021
	EUR	EUR
Rückstellungen für Verpflichtungen gegenüber Arbeitnehmern	12.075,87	5.600,00
Sonstige Rückstellungen	4.000,00	4.000,00
Summe	16.075,87	9.600,00

#### 6. Verbindlichkeiten

Die Aufgliederung der Verbindlichkeiten gemäß § 225 Abs. 6 und § 237 Z 1 a und b stellt sich folgendermaßen dar:

		R e s t l a u f z e i t			
		Summe	bis 1 Jahr	über 1 Jahr	über 5 Jahre
		EUR	EUR	EUR	EUR
Verbindlichkeiten gegenüber Kreditinstituten	2022	875.913,37	0,00	124.796,01	751.117,36
	2021	219.453,67	0,00	453,67	219.000,00
Verbindlichkeiten aus Lieferungen und Leistungen	2022	259.818,90	259.818,90	0,00	0,00
	2021	134.454,61	134.454,61	0,00	0,00
Verbindlichk. gegenüber Unternehmen, mit denen ein Beteiligungsverh. besteht	2022	0,00	0,00	0,00	0,00
	2021	585.000,00	0,00	0,00	585.000,00
sonstige Verbindlichkeiten	2022	112.784,67	112.784,67	-0,00	0,00
	2021	73.397,43	73.397,43	-0,00	0,00
Summe	2022	1.248.516,94	372.603,57	124.796,01	751.117,36
Summe	2021	1.012.305,71	207.852,04	453,67	804.000,00

### **6.1. Verbindlichkeiten gegenüber Kreditinstituten**

Die Verbindlichkeiten gegenüber Kreditinstituten veränderten sich gegenüber dem Vorjahr um EUR 656.459,70 auf EUR 875.913,37.

### **6.2. Verbindlichkeiten gegenüber Unternehmen, mit denen ein Beteiligungsverhältnis besteht.**

Die Verbindlichkeiten gegenüber Unternehmen, mit denen ein Beteiligungsverhältnis besteht, veränderten sich um EUR -585.000,00 auf EUR 0,00.

#### IV. Erläuterungen zur Gewinn- und Verlustrechnung

Die Gewinn- und Verlustrechnung wurde nach dem Gesamtkostenverfahren erstellt.

##### 1. Abschreibungen auf immaterielle Vermögensgegenstände und Sachanlagen

Die planmäßigen Abschreibungen betragen im Geschäftsjahr EUR 48.407,21 und veränderten sich damit gegenüber dem Vorjahr um EUR 16.549,86.

##### 2. Betriebsergebnis

Das Betriebsergebnis beträgt EUR -70.937,60 und hat sich damit gegenüber dem Vorjahr um EUR -173.853,61 verändert.

##### 3. Finanzielles Ergebnis

Das finanzielle Ergebnis schlägt sich im Geschäftsjahr mit EUR -40.120,37 nieder. Dies bedeutet gegenüber dem Vorjahr eine Veränderung von EUR -36.646,17.

#### V. Sonstige Angaben

1. Die durchschnittliche Zahl der Arbeitnehmer betrug 8

2. Die Geschäftsführung setzt sich aus folgenden Personen zusammen:

Mag. Karlhofer Robert, geb. 18.05.1981

3. Sonstige, nach dem Wesentlichkeitsgrundsatz erforderliche Erläuterungen

Seitens der Kärntner Landesregierung wurde eine Abrechnung der Tourismusgabe der Jahre 2013 - 2018 durchgeführt. Daraus resultiert eine Kürzung der Ertragsanteile für die kommenden fünf Jahre. Diese Kürzung der Ertragsanteile sollte ursprünglich für die Jahre 2020 bis 2024 jährlich EUR 57.356,07 sohin in Summe EUR 286.780,37 betragen. Bis zum 31.12.2022 wurden die Ertragsanteile jedoch bereits auf € 70.612,51 reduziert. Sodass dieser Betrag die künftige Ertragsanteile reduzieren wird.

Darstellung der voraussichtlichen Ertragsanteile in den Jahren 2022 bis 2024:

<b>Gesamtsaldo per 31.12.2022:</b>	-70.612,51
<b>Akontierungen 2023 lt. Auskunft LR</b>	466.221,54
<b>zustehende Erträge 2023: Annahme auf Basis 2022</b>	533.000,00
<b>Abbau Saldo 2023</b>	66.778,46
<b>Gesamtsaldo per 31.12.2023:</b>	-3.834,05
Akontierungen 2024 lt. LR	526.624,67
zustehende Erträge 2024 <b>Annahme</b> auf Basis 2022	533.000,00
Abbau Saldo	6.375,33
<b>Saldo per 31.12.2024:</b>	<b>2.541,28</b>

KSL Tourismus Marketing GmbH  
 Tourismusmarketing  
 Schulstraße 10  
 9122 St.Kanzian am Klopeiner See

Firmenbuch-Nummer : 279082s  
 Firmenbuch-Gericht : Klagenfurt

## ANLAGENSPIEGEL

Nr. Text	01.01.2022 EUR	Anschaffungs- bzw. Herstellungskosten			Buchwerte		
		Zugänge EUR	Abgänge EUR	Umbuchungen EUR	31.12.2022 EUR	31.12.2021 EUR	
<b>A. ANLAGEVERMÖGEN</b>							
<i>I. Immaterielle Vermögensgegenstände</i>							
I. Sachanlagen	157.756,04	73.572,59	0,00	0,00	231.328,63	148.748,63	112.356,67
III. Finanzanlagen	102.543,70	14.241,75	0,00	0,00	116.785,45	26.290,21	21.028,94
	800.000,00	0,00	0,00	0,00	800.000,00	780.000,00	800.000,00
<b>SUMME</b>	1.060.299,74	87.814,34	0,00	0,00	1.148.114,08	955.038,84	933.385,61

Nr. Text	kumulierte AfA 01.01.2022 EUR	Abschreibungsbewegungen			Abgänge EUR	Umbuchungen EUR	kumulierte AfA 31.12.2022 EUR
		AfA laufend EUR	Zuschreibungen EUR	Zugänge EUR			
<b>A. ANLAGEVERMÖGEN</b>							
<i>I. Immaterielle Vermögensgegenstände</i>							
I. Sachanlagen	45.399,37	37.180,63	0,00	0,00	0,00	0,00	82.580,00
III. Finanzanlagen	81.514,76	8.980,48	0,00	0,00	0,00	0,00	90.495,24
	0,00	20.000,00	0,00	0,00	0,00	0,00	20.000,00
<b>SUMME</b>	126.914,13	66.161,11	0,00	0,00	0,00	0,00	193.075,24



[www.convisio.net](http://www.convisio.net)

# **ERLÄUTERUNGEN ZUM JAHRESABSCHLUSS**

**ERLÄUTERUNGEN AKTIVA**

	2022 EUR	2021 EUR
<b>ANLAGEVERMÖGEN</b>		
<i>Immaterielle Vermögensgegenstände</i>		
<i>gewerbliche Schutzrechte und ähnliche Rechte und Vorteile sowie daraus abgeleitete Lizenzen</i>		
Datenverarbeitungsprogramme	42.205,85	36.255,56
Datenverarbeitungsprogramme Lavanttal	13.212,71	0,00
Hompape Tourismusregion	27.483,65	9.944,81
Bildrechte	65.846,42	66.156,30
	<u>148.748,63</u>	<u>112.356,67</u>
<i>Sachanlagen</i>		
<i>andere Anlagen, Betriebs- und Geschäftsausstattung</i>		
Betriebs- u. Geschäftsausstattung	4.640,99	4.831,09
Andere Betriebsausstattung	8.239,01	0,01
Büromaschinen, EDV-Anlagen	13.410,21	16.197,84
	<u>26.290,21</u>	<u>21.028,94</u>
<i>Finanzanlagen</i>		
<i>Anteile an verbundenen Unternehmen</i>		
Anteile an verbundenen Unternehmen	780.000,00	800.000,00
	<u>780.000,00</u>	<u>800.000,00</u>

**ERLÄUTERUNGEN AKTIVA**

	2022 EUR	2021 EUR
<b>UMLAUFVERMÖGEN</b>		
<i>Vorräte</i>		
<i>Roh-, Hilfs- und Betriebsstoffe</i>		
Vorrat Druckwerke, Plakate, Pins	49.989,61	32.606,60
	<u>49.989,61</u>	<u>32.606,60</u>
<i>Forderungen und sonstige Vermögensgegenstände</i>		
<i>Forderungen aus Lieferungen und Leistungen</i>		
Forderungen aus Lief. u. Leist. Inland	72.458,86	93.033,36
Forderungen sonstige (OT,TA,übrige)	278.725,84	209.334,52
	<u>351.184,70</u>	<u>302.367,88</u>
<i>Forderungen gegenüber Unternehmen, mit denen ein Beteiligungsverhältnis besteht</i>		
Verb./Ford gegenüber beteiligten Untern.	15.000,00	0,00
	<u>15.000,00</u>	<u>0,00</u>
<i>sonstige Forderungen und Vermögensgegenstände</i>		
Aktivierte Kapitalertragssteuer	2,15	1,81
Verrechnungskonto Finanzamt	19.055,83	5.364,59
Umsatzsteuer 11 + 12	15.493,24	0,00
Generali Rückkaufswert Abfertigung	13.071,33	12.016,90
Kärnten Card 0%	156,00	0,00
	<u>47.778,55</u>	<u>17.383,30</u>
<i>Kassenbestand,</i>		

**ERLÄUTERUNGEN AKTIVA**

	2022 EUR	2021 EUR
<i>Guthaben bei Kreditinstituten</i>		
Kassa in Inlandswährung	4.938,83	3.434,22
Kassa Lavanttal	885,11	0,00
Raika Kto 391.029	0,00	27.132,15
Raika Kto 9-00.391.029	0,00	321,28
Raika Kto 1-00.391.029	56.702,08	0,00
Raika Kto 3-00.391.029	1.269,14	394,15
	<u>63.795,16</u>	<u>31.281,80</u>
 <b>RECHNUNGSABGRENZUNGS- POSTEN</b>		
<i>Disagio</i>		
Disagio, Geldbeschaffungskosten	3.800,00	4.200,00
	<u>3.800,00</u>	<u>4.200,00</u>
 <i>Transitorische Posten</i>		
Aktive Rechnungsabgrenzungsposten	19.911,82	23.271,85
	<u>19.911,82</u>	<u>23.271,85</u>



**ERLÄUTERUNGEN PASSIVA**

	2022 EUR	2021 EUR
<b>EIGENKAPITAL</b>		
<i>eingefordertes Stammkapital</i>		
<i>Stammkapital</i>		
Stammkapital	61.000,00	36.000,00
	<u>61.000,00</u>	<u>36.000,00</u>
<i>Bilanzgewinn</i>		
Gewinnvortrag/Verlustvortrag	248.991,33	151.299,52
Bilanzgewinn / Bilanzverlust	-112.807,97	97.691,81
	<u>136.183,36</u>	<u>248.991,33</u>
<b>SUBVENTIONEN UND ZUSCHÜSSE</b>		
Subventionen und Zuschüsse	6.822,51	0,00
	<u>6.822,51</u>	<u>0,00</u>
<b>RÜCKSTELLUNGEN</b>		
<i>Rückstellungen für Abfertigungen</i>		
Rückstellungen für Abfertigungen	37.900,00	37.600,00
	<u>37.900,00</u>	<u>37.600,00</u>
<i>sonstige Rückstellungen</i>		
Rückstellung für nicht konsum. Urlaube	2.000,00	5.600,00
Rückstellung für Jubiläumsgelder	10.075,87	0,00
Rückstellungen für Rechts- u.Beratungsk.	4.000,00	4.000,00
	<u>16.075,87</u>	<u>9.600,00</u>

**ERLÄUTERUNGEN PASSIVA**

	2022 EUR	2021 EUR
<b>VERBINDLICHKEITEN</b>		
<i>Verbindlichkeiten gegenüber Kreditinstituten</i>		
Raika Kto 391.029	124.796,01	0,00
Raika Kto 2-00.391-029	0,00	453,67
Raika Kto 20087797	751.117,36	219.000,00
	<u>875.913,37</u>	<u>219.453,67</u>
 <i>Verbindlichkeiten aus Lieferungen und Leistungen</i>		
Verbindl. aus Lieferungen u. Leistungen	<u>259.818,90</u>	<u>134.454,61</u>
	<u>259.818,90</u>	<u>134.454,61</u>
 <i>Verbindlichkeiten gegenüber Unternehmen, mit denen ein Beteiligungsverhältnis besteht</i>		
Verb./Ford gegenüber beteiligten Untern.	<u>0,00</u>	<u>585.000,00</u>
	<u>0,00</u>	<u>585.000,00</u>
 <i>sonstige Verbindlichkeiten</i>		
Finanzamt USt-Zahllast	124,97	48,01
Umsatzsteuer 11 + 12	0,00	265,72
Finanzamt Lohnsteuer	0,00	2.146,04
Finanzamt DB	0,00	717,45
Gemeinde Verbindlichkeiten	740,34	551,92
Gebietskrankenkasse Verbindlichkeiten	9.789,75	7.330,89
Lohn- und Gehaltsverrechnung	18.703,87	0,00
Verrechnungskonto Kassa - Bank	3.166,00	0,00
Verrechnungskonto Gutscheine	3.800,00	3.514,00
Verr.konto Gutscheine Begegnungen	2.166,00	276,00
Verr.konto Gutscheine Klop.See Shop	2.250,00	6.573,90
Kärnten Card 0%	0,00	18.467,00
Übertrag	<u>40.740,93</u>	<u>39.890,93</u>

**ERLÄUTERUNGEN PASSIVA**

	2022 EUR	2021 EUR
Übertrag	40.740,93	39.890,93
Fischerkarte	0,00	4.809,35
Verbindlichkeiten sonst. / Abgrenzungen	72.043,74	28.697,15
	<u>112.784,67</u>	<u>73.397,43</u>

**ERLÄUTERUNGEN GEWINN- UND VERLUSTRECHNUNG**

	2022 EUR	2021 EUR
<b>Umsatzerlöse</b>		
Erlebniskarte (Fam. u. Ausflugsziele)	12.550,20	13.735,00
Aktiv Card Südkärnten Marketing	992,82	578,34
Mobilität	15.600,00	0,00
Angebotsgruppen Gruppen	3.190,00	0,00
Angebotsgruppe Camping	7.557,00	5.424,24
Gesetzl. Anteil OT St. Kanzian	354.125,93	379.245,22
Gesetzl. Anteil OT 12 Bezirksgemeinden	167.199,21	156.432,07
Gesetzl. Anteil TA Land	222.326,20	269.405,68
Förderungen	41.724,69	28.026,00
Gesetzl. Anteil TA Land Lavanttal	95.127,58	0,00
Marketingleistungen TVB 20%	77.618,30	87.092,26
Einschaltung Katalog	19.610,90	18.709,05
Gesetzl. Anteil OT Lavanttal	126.427,86	0,00
Betriebskostenanteil TVB	16.760,62	14.060,55
Werbeabgabe Region A-Z	676,01	736,24
Marge 0%	99.352,70	9.873,00
Marge 20%	13.298,26	0,00
Incoming 0 %	579,00	2.365,00
Incoming 10 %	702,73	1.727,27
Incoming 20 %	0,00	2.427,50
Provisionen Incoming	13.344,09	2.906,31
Reiserücktrittsversicherung	419,00	0,00
ARGE Panoramaweg (neu)	26.505,00	2.539,68
Weiterverrechnung Buchungslink Feratel	400,00	0,00
Begegnungen Berg&See Erlöse 10%	0,00	74,55
Begegnungen Berg&See 0%	13.145,80	11.534,02
Begegnungen Berg&See 20%	166,83	1.162,86
Begegnungen Berg&See 13%	869,00	0,00
Kooperationsbeiträge	52.602,00	30.211,00
Erlöse Tourismustag_Energietage	1.608,32	0,00
Erlöse Badehaus	150,00	13.612,30
Petzen MTB Verrg.	0,00	1.427,99
Erlöskonto digitaler Reisebegleiter	267,00	178,00
Tourismus Qualitätsinitiative Betriebe	7.134,05	7.755,55
Kooperationsbeiträge 0%	0,00	5.088,78
Repräsentation 5 %	0,00	270,40
Werbekooperationen	8.095,00	13.000,00
Produktionserlöse innergem. Leistungen	0,00	872,00
Werbeabgabe innergem. Leistungen	0,00	43,60
Skontoaufwand 20 %	-196,19	-224,76
Übertrag	1.399.929,91	1.080.289,70

**ERLÄUTERUNGEN GEWINN- UND VERLUSTRECHNUNG**

	2022 EUR	2021 EUR
Übertrag	1.399.929,91	1.080.289,70
Skontoaufwand nicht steuerbar	0,00	-0,50
	<u>1.399.929,91</u>	<u>1.080.289,20</u>
<b>sonstige betriebliche Erträge</b>		
<i>Erträge aus dem Abgang vom Anlagevermögen mit Ausnahme der Finanzanlagen</i>		
Erlöse Anlagenverkauf Sachanlagen 20 %	0,00	1.166,67
Buchwerte abgegangener Sachanlagen	0,00	-687,60
	<u>0,00</u>	<u>479,07</u>
<i>übrige</i>		
Erlöse 10 % Kartenverkauf, Bücher	125,53	979,42
Erlöse Shopartikel 10%	312,22	418,96
Erlöse Shopartikel 20%	11.874,24	1.330,27
Erlöse Sonstige 20 %	783,95	3.419,40
Provisionserlöse 20 % KC,Fischerk,Schiff	6.580,11	4.755,11
Provisionserlöse 20% Lavanttal	271,65	0,00
Erlöse sonstige ohne USt	24.963,54	8.947,65
Weitverrr. TVB 10%	0,00	30,01
Weitverrr. TVB 20%	431,64	85,70
	<u>45.342,88</u>	<u>19.966,52</u>
<i>Erträge aus der Auflösung von Investitionszuschüssen</i>		
Erträge Auflösung Investitionszuschüsse	1.705,63	0,00
	<u>1.705,63</u>	<u>0,00</u>
<b>Betriebsleistung</b>	<u>1.446.978,42</u>	<u>1.100.734,79</u>
	<u>1.446.978,42</u>	<u>1.100.734,79</u>

**ERLÄUTERUNGEN GEWINN- UND VERLUSTRECHNUNG**

	2022 EUR	2021 EUR
<b>Aufwendungen für Material und sonstige bezogene Herstellungsleistungen</b>		
<i>Materialaufwand</i>		
Medienwerbung Deutschland	0,00	1.800,00
Medienwerbung Österreich	54.023,22	62.285,97
Herbstinitiative Lav.	3.902,50	0,00
Herbstinitiative	1.672,50	0,00
Sommeropening	-6.000,00	0,00
Werbemaßnahmen/Marketing	43.002,55	19.471,54
Radio/TV	32.339,86	8.343,75
Wandern/Produktionen	4.194,00	5.033,14
Wandern, Produktion Lavanttal	4.679,61	0,00
Rad/Produktionen	13.483,63	9.898,16
Katalogproduktion	67.524,27	5.655,55
Rad/Produktionen Lavanttal	1.029,68	0,00
Produktionen	3.959,01	5.160,52
Foto-Shooting Lavanttal	760,00	0,00
Foto Shooting/Sonst.	20.150,00	1.405,27
Druckwerke, Broschüren 20 %	13.464,60	8.864,94
Aktiv Card Südkärnten	67.372,53	66.259,44
Möbilität Südmobil	45.124,62	0,00
Onlinewerbung	49.216,20	63.139,71
Presse, Social Media Lavanttal	5.503,00	0,00
Radio/TV Lavanttal	6.000,00	0,00
Pressefahrten und Aufenthalte	3.531,73	246,50
Einzelrecherchen	0,00	1.825,99
Koop. Hütten	5.600,00	0,00
Koop. Hütten Lav.	10.400,00	0,00
Verkaufsförderung	8.382,50	0,00
Incoming	1.369,21	7.213,53
Incoming Provisionen	9.077,51	1.567,68
Seniorenbundwochen	13.035,94	1.636,50
Reisevorleistungen 0%	102.710,30	19.364,10
Reisevorleistungen Begegnungen 0%	14.014,80	11.688,57
Angebotsgruppe Camping	21.537,75	13.570,07
Angebotsgruppe Golf	9.587,50	9.500,00
SGF Natur aktiv	20.000,00	0,00
SGF Urlaub am See	26.411,62	25.676,22
Angebotsgruppe Gruppe	0,00	400,00
Übertrag	677.060,64	350.007,15

## ERLÄUTERUNGEN GEWINN- UND VERLUSTRECHNUNG

	2022 EUR	2021 EUR
Übertrag	677.060,64	350.007,15
Wirtschaftskooperationen sonstige	18.963,08	19.774,26
Tourismustag	11.076,59	0,00
Angebotsgruppe Genuss	70,91	1.800,79
Kulinarik Lavanttal	366,90	0,00
Angebotsgruppe Tennis	5.000,00	5.000,00
Angebotsgruppe Familie	13.000,00	0,00
Fitnessbeach Nutzungsgebühr	5.000,00	5.000,00
Projekt Badehaus	2.902,37	1.190,00
Werbeauf. Petzen (MTB, Outdoor, Wandern)	68.489,96	34.120,69
Projekt Touristische Mobilitätszentrale	20.000,00	20.000,00
Agenturleistungen Lavanttal	878,75	9.000,00
Geopark Kooperation	2.325,00	7.953,38
Repräsentationen Lavanttal	29,53	0,00
Repräsentationen	2.392,29	3.279,90
Wanderweg Zertifizierung Südalpen	0,00	1.944,30
Transferleistungen Südkärnten	0,00	2.245,08
Gutscheineinlösungen	6.644,19	5.892,93
Gästabefragung T-Mona	6.664,00	0,00
Regionalisierung KS - Lav.	0,00	191,67
Qualitätsinitiative Ktn	15.061,45	13.887,27
TQI Südkärnten Lavanttal	5.139,55	0,00
Agenturleistungen Lavanttal	300,00	0,00
ARGE Panoramaweg	20.715,85	7.155,22
Kooperationen TVB St. Kanzian sonstige	2.660,09	2.345,28
Slow Food Lav.	642,81	0,00
Shopartikel	8.693,85	15.071,73
Flow Trail Nutzungsgebühr TVB	3.000,00	5.679,60
Nutzungsgebühr TVB Bike-Breake Turnersee	2.960,00	1.000,00
BVÄ Vorräte	-17.383,01	-26,89
Nichtabzugsfähige Vorsteuer KI 5	371,49	381,12
Reinigungsmaterial	1.771,86	1.681,38
Strom	3.696,92	2.928,93
Verbrauch von Brennstoffen	5.332,17	5.793,59
Skontoertrag Material	-302,58	-204,94
	<u>893.524,66</u>	<u>523.092,44</u>

## Aufwendungen für bezogene Leistungen

Agenturleistungen	0,00	17.426,13
Betriebskosten	0,00	344,86
Übertrag	0,00	17.770,99

**ERLÄUTERUNGEN GEWINN- UND VERLUSTRECHNUNG**

	2022 EUR	2021 EUR
Übertrag	0,00	17.770,99
Kosten Lavanttal	51.215,27	0,00
	<u>51.215,27</u>	<u>17.770,99</u>
<b>Personalaufwand</b>		
<i>Löhne</i>		
Löhne	15.036,15	15.777,60
	<u>15.036,15</u>	<u>15.777,60</u>
<i>Gehälter</i>		
AMS, AUVA Erstattung	0,00	-11.312,50
Erstattung Mittelbare Bundesverwalt	-6.683,65	0,00
Gehälter	218.002,25	229.311,34
Gehälter Lavanttal	37.327,95	0,00
	<u>248.646,55</u>	<u>217.998,84</u>
<i>Soziale Aufwendungen</i>		
<i>Aufwendungen für Abfertigungen und Leistungen an betriebliche Mitarbeitervorsorgekassen</i>		
Abfertigungsvorsorge	725,31	725,31
Rückdeckungsversicherung Abfertigung	-1.054,43	-1.014,71
Dot. Abfertigungsrückst. Angestellte	300,00	3.800,00
Dotierung Urlaubsrückstellung	-3.600,00	-1.000,00
Dotierung Jubiläumsgeldrückstellung	10.075,87	0,00
	<u>6.446,75</u>	<u>2.510,60</u>
<i>Aufwendungen für gesetzlich vorgeschriebene Sozialabgaben sowie vom Entgelt abhängige Abgaben und Pflichtbeiträge</i>		
Gesetzlicher Sozialaufwand	48.232,89	51.768,67
MV Beiträge	2.502,68	2.730,62
	<u>50.735,57</u>	<u>54.499,29</u>
Übertrag	50.735,57	54.499,29



**ERLÄUTERUNGEN GEWINN- UND VERLUSTRECHNUNG**

	2022 EUR	2021 EUR
Übertrag	50.735,57	54.499,29
Gesetzlicher Sozialaufwand Lavanttal	7.860,70	0,00
BV Beiträge Lavanttal	471,62	0,00
Kommunalsteuer	6.871,15	7.352,99
Kommunalsteuer Lavanttal	1.119,84	0,00
Dienstgeberbeitrag	8.932,47	9.558,86
Dienstgeberbeitrag Lavanttal	1.455,80	0,00
	<u>77.447,15</u>	<u>71.411,14</u>
<i>sonstige Sozialaufwendungen</i>		
Freiwilliger Sozialaufwand	2.891,09	528,69
Freiwilliger Sozialaufwand Lav.	225,99	0,00
Weiterbildung Mitarbeiter	1.324,06	1.028,00
Inserate Personal Lavanttal	690,00	0,00
	<u>5.131,14</u>	<u>1.556,69</u>
<b>Abschreibungen</b>		
<i>auf immaterielle Gegenstände des Anlagevermögens und Sachanlagen</i>		
<i>Planmäßige Abschreibungen</i>		
planm. Abschr. Betriebs- u. Gesch.ausst.	46.161,11	30.222,98
Geringw. Wirtschaftsgüter	1.714,61	1.634,37
Geringw. Wirtschaftsgüter Lavanttal	531,49	0,00
	<u>48.407,21</u>	<u>31.857,35</u>
<b>sonstige betriebliche Aufwendungen</b>		
<i>Steuern, soweit sie nicht unter Z 14 fallen</i>		
Gebühren und Stempelmarken	432,40	643,68
Werbeabgabe	676,01	779,84
Tourismusabgabe	575,99	1.113,86
	<u>1.684,40</u>	<u>2.537,38</u>

## ERLÄUTERUNGEN GEWINN- UND VERLUSTRECHNUNG

	2022 EUR	2021 EUR
<i>übrige</i>		
Instandhaltung Lavanttal	10,00	0,00
Instandhaltungen sonstige	0,00	275,00
Reinigung Büro Lavanttal	721,00	0,00
Sachversicherungen	2.604,02	3.323,68
Transporte durch Dritte	2,16	0,00
Reisekosten für Aktionen	3,42	560,95
Kilometergeld/Taggeld	1.973,18	1.139,94
Kilometergeld/Taggeld Lavanttal	2.065,12	0,00
Telefon Lavanttal	650,51	0,00
Web-Hosting Lavanttal	1.797,32	0,00
Telefon und Internet	6.231,16	6.271,77
IT Systeme und Lizenzen	42.116,50	27.852,11
Feratel-System	12.448,20	24.718,91
Wartung u. Setup IT Systeme	5.373,00	5.865,50
Domain- u. sonst. Kosten	105,76	384,79
Porto und sonstige Postgebühren	5.582,60	4.534,83
Porto u sonstige Postgebühren Lavanttal	67,60	0,00
Post Mail, Pakete, Marketing etc.	9.186,79	5.102,47
Miete Büro	9.072,00	8.460,00
Miete Lavanttal	5.184,81	0,00
Leasingaufwand	1.408,00	2.112,00
Lizenzgebühren	0,00	333,00
Versicherung Vespa	-23,36	27,34
Aufwand Registrierkassa	1.197,28	509,16
Aufwand Registrierkassa Lavanttal	2.340,94	0,00
Büromaterial	4.524,88	2.820,01
Minolta Kopierservice	1.203,78	1.241,13
Büromaterial Lavanttal	449,37	0,00
Buchhaltungsaufwand	6.277,95	5.427,50
Lohnverrechnungsaufwand	2.374,70	2.090,50
Fachliteratur	0,00	158,91
Inserate	0,00	90,00
Rechts- und sonstiger Beratungsaufwand	701,25	510,00
Beratungsa.Regionalisierung Ant. Südktn.	23.789,14	0,00
Beratungsa.Regionalisierung Ant. Lavantt	9.079,40	0,00
Steuerberatung	4.982,00	4.676,75
Beiträge an gesetzliche Berufsvertretung	847,00	1.092,00
Spesen des Geldverkehrs	3.296,70	2.207,67
Übertrag	167.644,18	111.785,92

## ERLÄUTERUNGEN GEWINN- UND VERLUSTRECHNUNG

	2022 EUR	2021 EUR
Übertrag	167.644,18	111.785,92
Sonstiger betrieblicher Aufwand	50,00	0,00
Nichtabzugsfähige Vorsteuer Kl 7	2.725,47	1.547,89
Skontoertrag sonstiger betriebl. Aufwand	-42,91	-28,06
	<u>170.376,74</u>	<u>113.305,75</u>
<b>Zwischensumme aus Z 1 bis 7 (Betriebsergebnis)</b>	<u>-70.937,60</u>	<u>102.916,01</u>
	<u>-70.937,60</u>	<u>102.916,01</u>
<b>sonstige Zinsen und ähnliche Erträge</b>		
Zinserträge aus Bankguthaben	5,83	7,20
Zinserträge aus Bankguthaben Lavanttal	2,70	0,00
	<u>8,53</u>	<u>7,20</u>
<b>Aufwendungen aus Finanzanlagen und aus Wertpapieren des Umlaufvermögens</b>		
Abschreibungen auf sonst. Finanzanlagen	20.000,00	0,00
	<u>20.000,00</u>	<u>0,00</u>
<b>Zinsen und ähnliche Aufwendungen</b>		
Zinsaufwand	19.728,90	3.281,40
Abschreibungen auf d. aktivierte Disagio	400,00	200,00
	<u>20.128,90</u>	<u>3.481,40</u>
<b>Zwischensumme aus Z 9 bis 11 (Finanzerfolg)</b>	<u>-40.120,37</u>	<u>-3.474,20</u>
	<u>-40.120,37</u>	<u>-3.474,20</u>
<b>Ergebnis vor Steuern (Zwischensumme aus Z 8G660)</b>	<u>-111.057,97</u>	<u>99.441,81</u>
	<u>-111.057,97</u>	<u>99.441,81</u>
<b>Steuern vom Einkommen und vom Ertrag</b>		
Körperschaftsteuer	1.750,00	1.750,00
Übertrag	1.750,00	1.750,00

## ERLÄUTERUNGEN GEWINN- UND VERLUSTRECHNUNG

	2022 EUR	2021 EUR
Übertrag	1.750,00	1.750,00
Kapitalertragsteuer (anrechenbar)	-0,68	0,00
Kapitalertragsteuer Lavanttal	0,68	0,00
	<u>1.750,00</u>	<u>1.750,00</u>
<b>Ergebnis nach Steuern</b>	<u>-112.807,97</u>	<u>97.691,81</u>
	<u>-112.807,97</u>	<u>97.691,81</u>
<b>Jahresfehlbetrag</b>	<u>-112.807,97</u>	<u>97.691,81</u>
	<u>-112.807,97</u>	<u>97.691,81</u>
<b>Gewinnvortrag / Verlustvortrag aus dem Vorjahr</b>		
Gewinnvortrag/Verlustvortrag	<u>248.991,33</u>	<u>151.299,52</u>
	<u>248.991,33</u>	<u>151.299,52</u>
<b>Bilanzgewinn</b>	<u>136.183,36</u>	<u>248.991,33</u>
	<u>136.183,36</u>	<u>248.991,33</u>

## ERLÄUTERUNGEN GEWINN- UND VERLUSTRECHNUNG

2022  
EUR**Umsatzerlöse**

Erlebniskarte (Fam. u. Ausflugsziele)	12.550,20
Aktiv Card Südkärnten Marketing	992,82
Mobilität	15.600,00
Angebotsgruppen Gruppen	3.190,00
Angebotsgruppe Camping	7.557,00
Gesetzl. Anteil OT St. Kanzian	354.125,93
Gesetzl. Anteil OT 12 Bezirksgemeinden	167.199,21
Gesetzl. Anteil TA Land	222.326,20
Förderungen	41.724,69
Marketingleistungen TVB 20%	77.618,30
Einschaltung Katalog	19.610,90
Betriebskostenanteil TVB	16.760,62
Werbeabgabe Region A-Z	676,01
Marge 0%	99.352,70
Marge 20%	13.298,26
Incoming 0 %	579,00
Incoming 10 %	702,73
Provisionen Incoming	13.344,09
Reiserücktrittsversicherung	419,00
ARGE Panoramaweg (neu)	26.505,00
Weiterverrechnung Buchungslink Feratel	400,00
Begegnungen Berg&See 0%	13.145,80
Begegnungen Berg&See 20%	166,83
Begegnungen Berg&See 13%	869,00
Kooperationsbeiträge	52.602,00
Erlöse Tourismustag_Energietage	1.608,32
Erlöse Badehaus	150,00
Erlöskonto digitaler Reisebegleiter	267,00
Tourismus Qualitätsinitiative Betriebe	7.134,05
Werbekooperationen	8.095,00
Skontoaufwand 20 %	-196,19
	<u>1.178.374,47</u>

**sonstige betriebliche Erträge***übrige*

Erlöse 10 % Kartenverkauf, Bücher	125,53
Übertrag	125,53

**ERLÄUTERUNGEN GEWINN- UND VERLUSTRECHNUNG**

	2022 EUR
Übertrag	125,53
Erlöse Shopartikel 10%	312,22
Erlöse Shopartikel 20%	11.874,24
Erlöse Sonstige 20 %	783,95
Provisionserlöse 20 % KC,Fischerk,Schiff	6.580,11
Erlöse sonstige ohne USt	24.963,54
Weitverrr. TVB 20%	431,64
	<u>45.071,23</u>
 <i>Erträge aus der Auflösung von Investitionszuschüssen</i>	
Erträge Auflösung Investitionszuschüsse	1.705,63
	<u>1.705,63</u>
 <b>Betriebsleistung</b>	 1.225.151,33
	<u>1.225.151,33</u>
 <b>Aufwendungen für Material und sonstige bezogene Herstellungsleistungen</b>	
<i>Materialaufwand</i>	
Medienwerbung Österreich	54.023,22
Herbstinitiative	1.672,50
Sommeropening	-6.000,00
Werbemaßnahmen/Marketing	43.002,55
Radio/TV	32.339,86
Wandern/Produktionen	4.194,00
Rad/Produktionen	13.483,63
Katalogproduktion	67.524,27
Produktionen	3.959,01
Foto Shooting/Sonst.	20.150,00
Druckwerke, Broschüren 20 %	13.464,60
Aktiv Card Südkärnten	67.372,53
Möbilität Südmobil	45.124,62
Onlinewerbung	49.216,20
Pressefahrten und Aufenthalte	3.531,73
Koop. Hütten	5.600,00
Übertrag	<u>418.658,72</u>

**ERLÄUTERUNGEN GEWINN- UND VERLUSTRECHNUNG**

	2022 EUR
Übertrag	418.658,72
Verkaufsförderung	8.382,50
Incoming	1.369,21
Incoming Provisionen	9.077,51
Seniorenbundwochen	13.035,94
Reisevorleistungen 0%	102.710,30
Reisevorleistungen Begegnungen 0%	14.014,80
Angebotsgruppe Camping	21.537,75
Angebotsgruppe Golf	9.587,50
SGF Natur aktiv	20.000,00
SGF Urlaub am See	26.411,62
Wirtschaftskooperationen sonstige	18.963,08
Tourismustag	11.076,59
Angebotsgruppe Genuss	70,91
Angebotsgruppe Tennis	5.000,00
Angebotsgruppe Familie	13.000,00
Fitnessbeach Nutzungsgebühr	5.000,00
Projekt Badehaus	2.902,37
Werbeauf. Petzen (MTB, Outdoor, Wandern)	68.489,96
Projekt Touristische Mobilitätszentrale	20.000,00
Geopark Kooperation	2.325,00
Repräsentationen	2.392,29
Gutscheineinlösungen	6.644,19
Gästabefragung T-Mona	6.664,00
Qualitätsinitiative Ktn	15.061,45
ARGE Panoramaweg	20.715,85
Kooperationen TVB St. Kanzian sonstige	2.660,09
Shopartikel	8.693,85
Flow Trail Nutzungsgebühr TVB	3.000,00
Nutzungsgebühr TVB Bike-Breake Turnersee	2.960,00
BVÄ Vorräte	-17.383,01
Nichtabzugsfähige Vorsteuer KI 5	371,49
Reinigungsmaterial	1.771,86
Strom	3.696,92
Verbrauch von Brennstoffen	5.332,17
Skontoertrag Material	-302,58
	853.892,33

**ERLÄUTERUNGEN GEWINN- UND VERLUSTRECHNUNG**

2022  
EUR

**Personalaufwand**

*Löhne*

Löhne	15.036,15
	<u>15.036,15</u>

*Gehälter*

Erstattung Mittelbare Bundesverwalt Gehälter	-6.683,65
	<u>218.002,25</u>
	<u>211.318,60</u>

*Soziale Aufwendungen*

*Aufwendungen für Abfertigungen und  
Leistungen an betriebliche  
Mitarbeiterversorgungskassen*

Abfertigungsvorsorge	725,31
Rückdeckungsversicherung Abfertigung	-1.054,43
Dot. Abfertigungsrückst. Angestellte	300,00
Dotierung Urlaubsrückstellung	-3.600,00
Dotierung Jubiläumsgeldrückstellung	10.075,87
	<u>6.446,75</u>

*Aufwendungen für gesetzlich vorgeschrie-  
bene Sozialabgaben sowie vom Entgelt  
abhängige Abgaben und Pflichtbeiträge*

Gesetzlicher Sozialaufwand	48.232,89
MV Beiträge	2.502,68
Kommunalsteuer	6.871,15
Dienstgeberbeitrag	8.932,47
	<u>66.539,19</u>



**ERLÄUTERUNGEN GEWINN- UND VERLUSTRECHNUNG**2022  
EUR*sonstige Sozialaufwendungen*

Freiwilliger Sozialaufwand	2.891,09
Weiterbildung Mitarbeiter	1.324,06
	<u>4.215,15</u>

**Abschreibungen***auf immaterielle Gegenstände des  
Anlagevermögens und Sachanlagen**Planmäßige Abschreibungen*

planm. Abschr. Betriebs- u. Gesch.ausst.	46.161,11
Geringw. Wirtschaftsgüter	1.714,61
	<u>47.875,72</u>

**sonstige betriebliche Aufwendungen***Steuern, soweit sie nicht unter Z 14  
fallen*

Gebühren und Stempelmarken	432,40
Werbeabgabe	676,01
Tourismusabgabe	575,99
	<u>1.684,40</u>

*übrige*

Sachversicherungen	2.604,02
Transporte durch Dritte	2,16
Reisekosten für Aktionen	3,42
Kilometergeld/Taggeld	1.973,18
Telefon und Internet	6.231,16
IT Systeme und Lizenzen	42.116,50
Feratel-System	12.448,20
	<u>65.378,64</u>

**ERLÄUTERUNGEN GEWINN- UND VERLUSTRECHNUNG**

	2022 EUR
Übertrag	65.378,64
Wartung u. Setup IT Systeme	5.373,00
Domain- u. sonst. Kosten	105,76
Porto und sonstige Postgebühren	5.582,60
Post Mail, Pakete, Marketing etc.	9.186,79
Miete Büro	9.072,00
Leasingaufwand	1.408,00
Versicherung Vespa	-23,36
Aufwand Registrierkassa	1.197,28
Büromaterial	4.524,88
Minolta Kopierservice	1.203,78
Buchhaltungsaufwand	6.277,95
Lohnverrechnungsaufwand	2.374,70
Rechts- und sonstiger Beratungsaufwand	701,25
Beratungsa.Regionalisierung Ant. Südktn.	23.789,14
Steuerberatung	4.982,00
Beiträge an gesetzliche Berufsvertretung	847,00
Spesen des Geldverkehrs	3.296,70
Sonstiger betrieblicher Aufwand	50,00
Nichtabzugsfähige Vorsteuer Kl 7	2.725,47
Skontoertrag sonstiger betriebl. Aufwand	-42,91
	<u>148.010,67</u>
<b>Zwischensumme aus Z 1 bis 7 (Betriebsergebnis)</b>	<u>-129.867,63</u>
	<u>-129.867,63</u>
<b>sonstige Zinsen und ähnliche Erträge</b>	
Zinserträge aus Bankguthaben	5,83
	<u>5,83</u>
<b>Aufwendungen aus Finanzanlagen und aus Wertpapieren des Umlaufvermögens</b>	
Abschreibungen auf sonst. Finanzanlagen	20.000,00
	<u>20.000,00</u>

**ERLÄUTERUNGEN GEWINN- UND VERLUSTRECHNUNG**2022  
EUR**Zinsen und ähnliche Aufwendungen**

Zinsaufwand	19.728,90
Abschreibungen auf d. aktivierte Disagio	400,00
	<u>20.128,90</u>

**Zwischensumme aus Z 9 bis 11  
(Finanzerfolg)**-40.123,07  
-40.123,07**Ergebnis vor Steuern  
(Zwischensumme aus Z 8G660)**-169.990,70  
-169.990,70**Steuern vom Einkommen und vom Ertrag**

Körperschaftsteuer	1.750,00
Kapitalertragsteuer (anrechenbar)	-0,68
	<u>1.749,32</u>

**Ergebnis nach Steuern**-171.740,02  
-171.740,02**Jahresfehlbetrag**-171.740,02  
-171.740,02**Gewinnvortrag / Verlustvortrag aus dem  
Vorjahr**

Gewinnvortrag/Verlustvortrag	248.991,33
	<u>248.991,33</u>

**Bilanzgewinn**77.251,31  
77.251,31

**ERLÄUTERUNGEN GEWINN- UND VERLUSTRECHNUNG**2022  
EUR**Umsatzerlöse**

Gesetzl. Anteil TA Land Lavanttal	95.127,58
Gesetzl. Anteil OT Lavanttal	126.427,86
	<u>221.555,44</u>

**sonstige betriebliche Erträge***übrige*

Provisionserlöse 20% Lavanttal	271,65
	<u>271,65</u>

**Betriebsleistung**

221.827,09

221.827,09**Aufwendungen für Material und sonstige bezogene Herstellungsleistungen***Materialaufwand*

Herbstinitiative Lav.	3.902,50
Wandern, Produktion Lavanttal	4.679,61
Rad/Produktionen Lavanttal	1.029,68
Foto-Shooting Lavanttal	760,00
Presse, Social Media Lavanttal	5.503,00
Radio/TV Lavanttal	6.000,00
Koop. Hütten Lav.	10.400,00
Kulinarik Lavanttal	366,90
Agenturleistungen Lavanttal	878,75
Repräsentationen Lavanttal	29,53
TQI Südkärnten Lavanttal	5.139,55
Agenturleistungen Lavanttal	300,00
Slow Food Lav.	642,81
	<u>39.632,33</u>

**ERLÄUTERUNGEN GEWINN- UND VERLUSTRECHNUNG**2022  
EUR*Aufwendungen für bezogene Leistungen*

Kosten Lavanttal	51.215,27
	<u>51.215,27</u>

**Personalaufwand***Gehälter*

Gehälter Lavanttal	37.327,95
	<u>37.327,95</u>

*Soziale Aufwendungen**Aufwendungen für gesetzlich vorgeschriebene Sozialabgaben sowie vom Entgelt abhängige Abgaben und Pflichtbeiträge*

Gesetzlicher Sozialaufwand Lavanttal	7.860,70
BV Beiträge Lavanttal	471,62
Kommunalsteuer Lavanttal	1.119,84
Dienstgeberbeitrag Lavanttal	1.455,80
	<u>10.907,96</u>

*sonstige Sozialaufwendungen*

Freiwilliger Sozialaufwand Lav.	225,99
Inserate Personal Lavanttal	690,00
	<u>915,99</u>

**ERLÄUTERUNGEN GEWINN- UND VERLUSTRECHNUNG**2022  
EUR**Abschreibungen***auf immaterielle Gegenstände des  
Anlagevermögens und Sachanlagen**Planmäßige Abschreibungen*

Geringw. Wirtschaftsgüter Lavanttal	531,49
	<u>531,49</u>

**sonstige betriebliche Aufwendungen***übrige*

Instandhaltung Lavanttal	10,00
Reinigung Büro Lavanttal	721,00
Kilometergeld/Taggeld Lavanttal	2.065,12
Telefon Lavanttal	650,51
Web-Hosting Lavanttal	1.797,32
Porto u sonstige Postgebühren Lavanttal	67,60
Miete Lavanttal	5.184,81
Aufwand Registrierkassa Lavanttal	2.340,94
Büromaterial Lavanttal	449,37
Beratungsa.Regionalisierung Ant. Lavantt	9.079,40
	<u>22.366,07</u>

**Zwischensumme aus Z 1 bis 7  
( Betriebsergebnis )**58.930,03  
58.930,03**sonstige Zinsen und ähnliche Erträge**

Zinserträge aus Bankguthaben Lavanttal	2,70
	<u>2,70</u>

## ERLÄUTERUNGEN GEWINN- UND VERLUSTRECHNUNG

2022  
EUR

---

<b>Zwischensumme aus Z 9 bis 9</b> <b>(Finanzerfolg)</b>	2,70
	<u>2,70</u>
<b>Ergebnis vor Steuern</b> <b>(Zwischensumme aus Z 8G660)</b>	58.932,73
	<u>58.932,73</u>
<b>Steuern vom Einkommen und vom Ertrag</b>	
Kapitalertragsteuer Lavanttal	0,68
	<u>0,68</u>
<b>Ergebnis nach Steuern</b>	58.932,05
	<u>58.932,05</u>
<b>Jahresüberschuss</b>	58.932,05
	<u>58.932,05</u>
<b>Bilanzgewinn</b>	58.932,05
	<u>58.932,05</u>



[www.convisio.net](http://www.convisio.net)

# **BETRIEBSWIRTSCHAFTLICHE AUSWERTUNGEN**



## Vorjahresvergleich Bilanz

Text	2022 EUR/1000	%	2021 EUR/1000	%	2020 EUR/1000	%	2019 EUR/1000	%
<b>AKTIVA</b>								
<b>A. ANLAGEVERMÖGEN</b>								
<i>I. Immaterielle Vermögensgegenstände</i>								
1. gewerbliche Schutzrechte und ähnliche Rechte und Vorteile sowie daraus abgeleitete Lizenzen	148,7	9,9	112,4	8,4	23,4	1,9	11,4	3,3
<i>II. Sachanlagen</i>								
1. andere Anlagen, Betriebs- und Geschäftsausstattung	26,3	1,8	21,0	1,6	25,7	2,1	17,2	5,0
<i>III. Finanzanlagen</i>								
1. Anteile an verbundenen Unternehmen	780,0	51,8	800,0	59,5	800,0	66,6	0,0	0,0

## Vorjahresvergleich Bilanz

Text	2022 EUR/1000	%	2021 EUR/1000	%	2020 EUR/1000	%	2019 EUR/1000	%
<b>A K T I V A</b>								
<b>B. UMLAUFVERMÖGEN</b>								
<i>I. Vorräte</i>								
1. Roh-, Hilfs- und Betriebsstoffe	50,0	3,3	32,6	2,4	32,6	2,7	37,1	10,8
<i>II. Forderungen und sonstige Vermögensgegenstände</i>								
1. Forderungen aus Lieferungen und Leistungen	351,2	23,3	302,4	22,5	246,7	20,5	225,4	65,3
2. Forderungen gegenüber Unternehmen, mit denen ein Beteiligungsverhältnis besteht	15,0	1,0	0,0	0,0	0,0	0,0	0,0	0,0
3. sonstige Forderungen und Vermögensgegenstände	47,8	3,2	17,4	1,3	16,9	1,4	14,4	4,2
	414,0	27,5	319,8	23,8	263,6	21,9	239,8	69,5

**Vorjahresvergleich Bilanz**

Text	2022 EUR/1000	%	2021 EUR/1000	%	2020 EUR/1000	%	2019 EUR/1000	%
<b>AKTIVA</b>								
<i>III. Kassenbestand, Guthaben bei Kreditinstituten</i>								
	63,8	4,2	31,3	2,3	55,9	4,7	7,2	2,1
<b>C. RECHNUNGSABGRENZUNGS- POSTEN</b>								
1. Disagio	3,8	0,3	4,2	0,3	0,4	0,0	0,6	0,2
2. Transitorische Posten	19,9	1,3	23,3	1,7	0,3	0,0	31,9	9,2
	23,7	1,6	27,5	2,0	0,7	0,1	32,5	9,4
<b>SUMME AKTIVA</b>								
	1.506,5	100,0	1.344,5	100,0	1.201,8	100,0	345,2	100,0

## Vorjahresvergleich Bilanz

Text	2022 EUR/1000	%	2021 EUR/1000	%	2020 EUR/1000	%	2019 EUR/1000	%
<b>PASSIVA</b>								
<b>A. EIGENKAPITAL</b>								
<i>I. eingefordertes Stammkapital</i>								
1. Stammkapital	61,0	4,0	36,0	2,7	36,0	3,0	36,0	10,4
<i>II. Bilanzgewinn</i>								
	136,2	9,0	249,0	18,5	151,3	12,6	-14,0	4,0
<b>B. SUBVENTIONEN UND ZUSCHÜSSE</b>								
	6,8	0,5	0,0	0,0	0,0	0,0	0,8	0,3
<b>C. RÜCKSTELLUNGEN</b>								
1. Rückstellungen für Abfertigungen	37,9	2,5	37,6	2,8	33,8	2,8	31,2	9,0
2. sonstige Rückstellungen	16,1	1,1	9,6	0,7	10,6	0,9	38,9	11,3
	54,0	3,6	47,2	3,5	44,4	3,7	70,1	20,3

## Vorjahresvergleich Bilanz

Text	2022 EUR/1000	%	2021 EUR/1000	%	2020 EUR/1000	%	2019 EUR/1000	%
<b>PASSIVA</b>								
<b>D. VERBINDLICHKEITEN</b>								
1. Verbindlichkeiten gegenüber Kreditinstituten	875,9	58,1	219,5	16,3	0,4	0,0	178,0	51,5
2. erhaltenen Anzahlungen auf Bestellungen	0,0	0,0	0,0	0,0	0,0	0,0	3,6	1,1
3. Verbindlichkeiten aus Lieferungen und Leistungen	259,8	17,3	134,5	10,0	124,3	10,3	11,2	3,2
4. Verbindlichkeiten gegenüber Unternehmen, mit denen ein Beteiligungsverhältnis besteht	0,0	0,0	585,0	43,5	800,0	66,6	0,0	0,0
5. sonstige Verbindlichkeiten	112,8	7,5	73,4	5,5	45,4	3,8	59,5	17,2
	1.248,5	82,9	1.012,3	75,3	970,1	80,7	252,3	73,1
<b>SUMME PASSIVA</b>								
	1.506,5	100,0	1.344,5	100,0	1.201,8	100,0	345,2	100,0

## Vorjahresvergleich GuV-Rechnung

Text	2022 EUR/1000	%	2021 EUR/1000	%	2020 EUR/1000	%	2019 EUR/1000	%
<b>1. Umsatzerlöse</b>	1.399,9	100,0	1.080,3	100,0	1.087,4	100,0	1.432,9	100,0
<b>2. sonstige betriebliche Erträge</b>								
a. Erträge aus dem Abgang vom Anlagevermögen mit Ausnahme der Finanzanlagen	0,0	0,0	0,5	0,0	0,0	0,0	0,0	0,0
b. übrige	45,3	3,2	20,0	1,9	12,5	1,1	13,7	1,0
c. Erträge aus der Auflösung von Investitionszuschüssen	1,7	0,1	0,0	0,0	0,0	0,0	0,0	0,0
	47,0	3,4	20,4	1,9	12,5	1,1	13,7	1,0
<b>3. Betriebsleistung</b>	1.447,0	103,4	1.100,7	101,9	1.099,9	101,2	1.446,6	101,0
<b>4. Aufwendungen für Material und sonstige bezogene Herstellungsleistungen</b>								
a. Materialaufwand	893,5	63,8	523,1	48,4	552,3	50,8	960,6	67,0
b. Aufwendungen für bezogene Leistungen	51,2	3,7	17,8	1,6	3,5	0,3	0,6	0,0
	944,7	67,5	540,9	50,1	555,8	51,1	961,2	67,1

## Vorjahresvergleich GuV-Rechnung

Text	2022 EUR/1000	%	2021 EUR/1000	%	2020 EUR/1000	%	2019 EUR/1000	%
<b>5. Personalaufwand</b>								
a. Löhne	15,0	1,1	15,8	1,5	14,3	1,3	14,3	1,0
b. Gehälter	248,6	17,8	218,0	20,2	169,9	15,6	239,3	16,7
<b>c. Soziale Aufwendungen</b>								
ca. Aufwendungen für Abfertigungen und Leistungen an betriebliche Mitarbeitervorkassen	6,4	0,5	2,5	0,2	-27,0	2,5	2,0	0,1
cb. Aufwendungen für gesetzlich vorgeschriebene Sozialabgaben sowie vom Entgelt abhängige Abgaben und Pflichtbeiträge	77,4	5,5	71,4	6,6	66,4	6,1	74,6	5,2
cc. sonstige Sozialaufwendungen	5,1	0,4	1,6	0,1	4,9	0,5	0,9	0,1
	89,0	6,4	75,5	7,0	44,3	4,1	77,5	5,4

## Vorjahresvergleich GuV-Rechnung

Text	2022 EUR/1000	%	2021 EUR/1000	%	2020 EUR/1000	%	2019 EUR/1000	%
<b>6. Abschreibungen</b>								
<i>a. auf immaterielle Gegenstände des Anlagevermögens und Sachanlagen</i>								
aa. Planmäßige Abschreibungen	48,4	3,5	31,9	3,0	22,3	2,0	15,8	1,1
<b>7. sonstige betriebliche Aufwendungen</b>								
a. Steuern, soweit sie nicht unter Z 14 fallen	1,7	0,1	2,5	0,2	1,8	0,2	2,8	0,2
b. übrige	170,4	12,2	113,3	10,5	121,0	11,1	125,6	8,8
	172,1	12,3	115,8	10,7	122,8	11,3	128,3	9,0
<b>8. Zwischensumme aus Z 1 bis 7 (Betriebsergebnis)</b>								
	-70,9	5,1	102,9	9,5	170,6	15,7	10,2	0,7
<b>9. sonstige Zinsen und ähnliche Erträge</b>								
	0,0	0,0	0,0	0,0	0,0	0,0	0,0	0,0



**Vorjahresvergleich GuV-Rechnung**

Text	2022 EUR/1000	%	2021 EUR/1000	%	2020 EUR/1000	%	2019 EUR/1000	%
<b>10. Aufwendungen aus Finanzanlagen und aus Wertpapieren des Umlaufvermögens</b>	20,0	1,4	0,0	0,0	0,0	0,0	0,0	0,0
<b>11. Zinsen und ähnliche Aufwendungen</b>	20,1	1,4	3,5	0,3	3,5	0,3	6,4	0,5
<b>12. Zwischensumme aus Z 9 bis 11 (Finanzergolg)</b>	-40,1	2,9	-3,5	0,3	-3,5	0,3	-6,4	0,5
<b>13. Ergebnis vor Steuern (Zwischensumme aus Z 8G660)</b>	-111,1	7,9	99,4	9,2	167,0	15,4	3,8	0,3
<b>14. Steuern vom Einkommen und vom Ertrag</b>	1,8	0,1	1,8	0,2	1,8	0,2	1,8	0,1
<b>15. Ergebnis nach Steuern</b>	-112,8	8,1	97,7	9,0	165,3	15,2	2,0	0,1
<b>16. Jahresfehlbetrag</b>	-112,8	8,1	97,7	9,0	165,3	15,2	2,0	0,1
<b>17. Gewinnvortrag / Verlustvortrag aus dem Vorjahr</b>	249,0	17,8	151,3	14,0	-14,0	1,3	-16,0	1,1

**Vorjahresvergleich GuV-Rechnung**

Text	2022 EUR/1000	%	2021 EUR/1000	%	2020 EUR/1000	%	2019 EUR/1000	%
<b>18. Bilanzgewinn</b>	136,2	9,7	249,0	23,1	151,3	13,9	-14,0	1,0



[www.convisio.net](http://www.convisio.net)

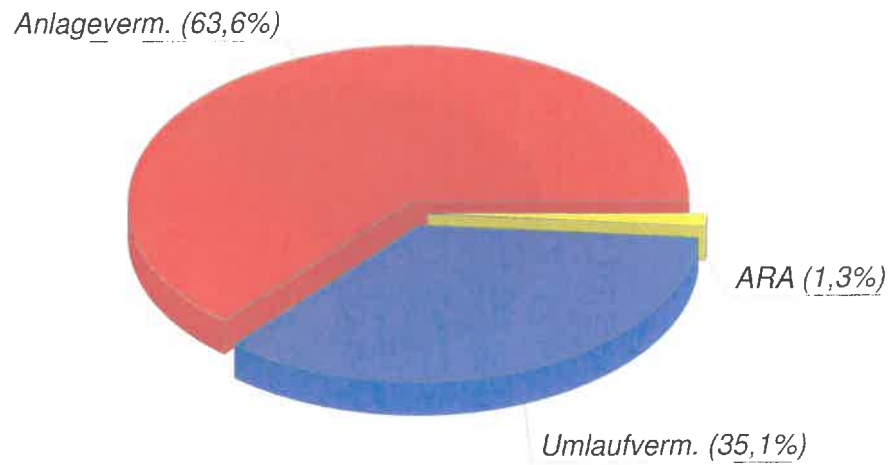
# JAHRESABSCHLUSS-REPORT

## 1. Strukturbilanz

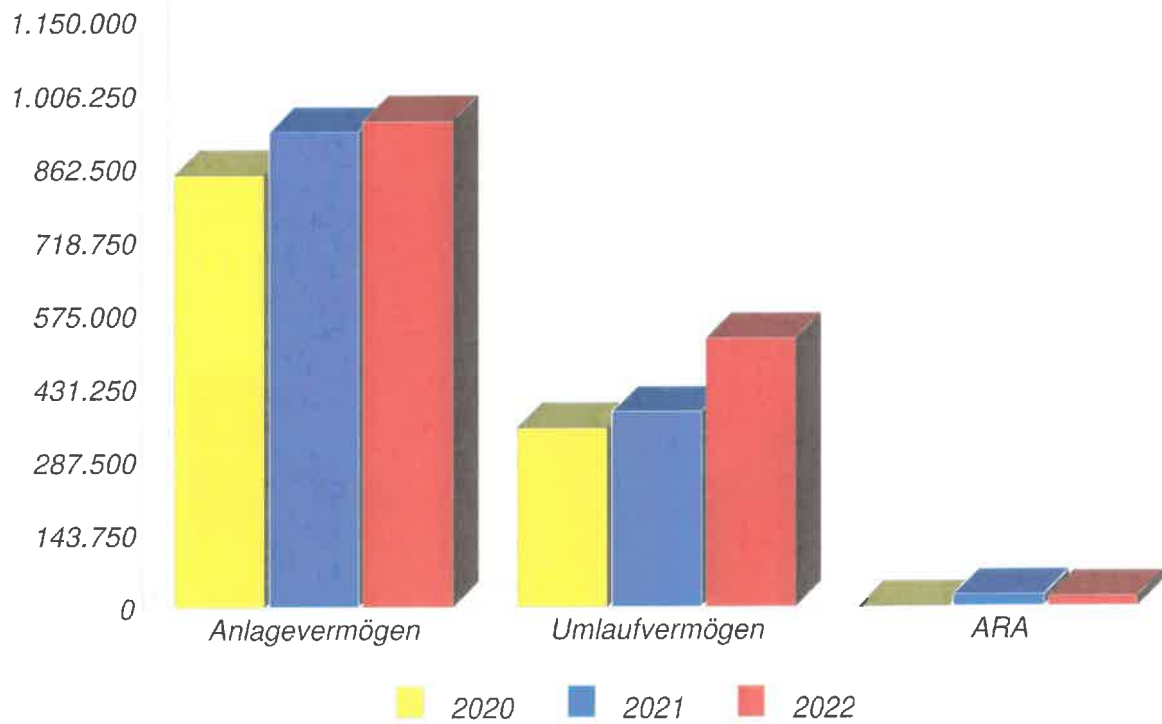
	2022		2021		2020	
	EUR	%	EUR	%	EUR	%
Immaterielles Vermögen	148.749	9,9	112.357	8,4	23.364	1,9
Sachanlagevermögen	26.290	1,7	21.029	1,6	25.692	2,1
Finanzanlagevermögen	780.000	51,9	800.000	59,7	800.000	66,6
Anlagevermögen	955.039	63,6	933.386	69,6	849.056	70,7
Vorräte	49.990	3,3	32.607	2,4	32.580	2,7
Forderungen	413.963	27,5	319.751	23,9	263.577	21,9
Kassa, Bank	63.795	4,2	31.282	2,3	55.868	4,7
Umlaufvermögen	527.748	35,1	383.640	28,6	352.026	29,3
Aktive Rechnungsabgrenzung	19.912	1,3	23.272	1,7	296	0,0
Gesamtvermögen	1.502.699	100,0	1.340.297	100,0	1.201.378	100,0
Eigenkapital	193.383	12,9	280.791	20,9	186.900	15,6
Langfristiges Fremdkapital	913.813	60,8	842.054	62,8	834.162	69,4
Kurzfristiges Fremdkapital	388.679	25,9	217.452	16,2	180.317	15,0
Fremdkapital	1.302.493	86,7	1.059.506	79,1	1.014.478	84,4
Rechnungsabgrenzung	0	0,0	0	0,0	0	0,0
Gesamtkapital	1.495.876	99,5	1.340.297	100,0	1.201.378	100,0

## 1.1. Struktur und Entwicklung Aktiva

### Struktur AKTIVA

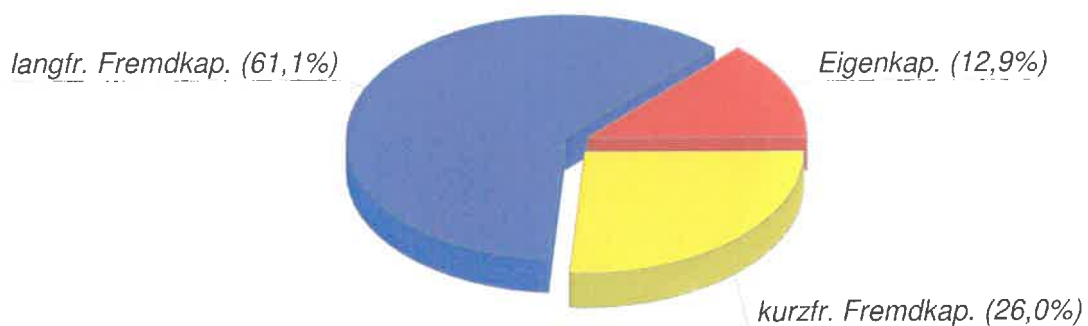


### Entwicklung AKTIVA

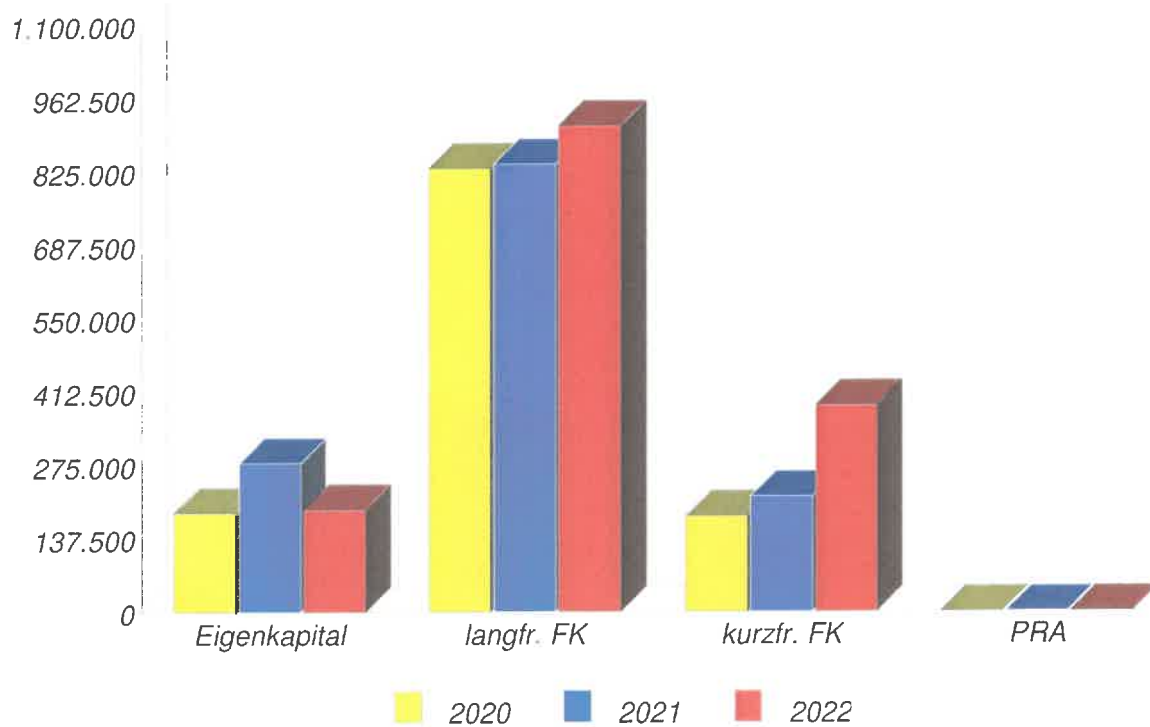


## 1.2. Struktur und Entwicklung Passiva

### Struktur PASSIVA



### Entwicklung PASSIVA

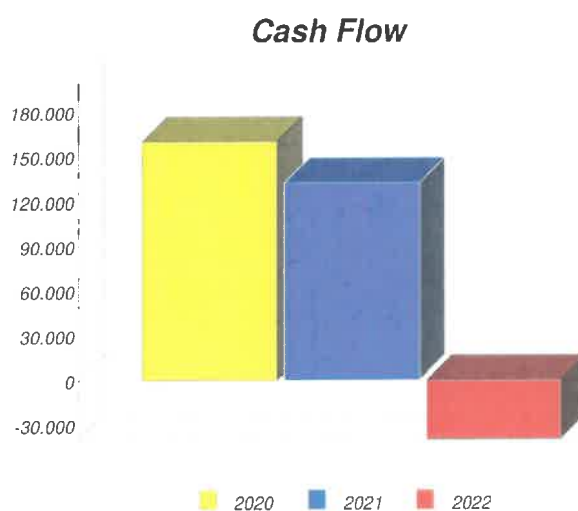


## 2. Cash-Flow

Cash-Flow nach der Praktikermethode

	2022	2021	2020
	EUR	EUR	EUR
Jahresüberschuss/Fehlbetrag	-112.808	97.692	165.279
+ Abschreibungen des Anlage- und Umlaufvermögens	68.407	31.857	22.251
+ Restbuchwerte ausgeschiedener Anlagegüter	0	688	0
- Auflösung von Investitionszuschüssen	-1.706	0	0
Cash-Flow I (Praktiker-Formel)	-46.106	130.237	187.530
+ Dotierung Abfertigungsrückstellung	6.776	2.800	-26.705
Cash-Flow II (Praktiker-Formel)	-39.331	133.037	160.824
Cash-Flow III (Praktiker-Formel)	-39.331	133.037	160.824

Der nach der Praktikermethode berechnete Cash-Flow hat sich gegenüber dem Vorjahreswert von EUR 133.036,76 auf EUR -39.330,52 vermindert. Dies bedeutet eine Verminderung von EUR -172.367,28



### 3. Analyse zur Gewinn und Verlustrechnung

#### 3.1. Strukturierte Gewinn- und Verlustrechnung

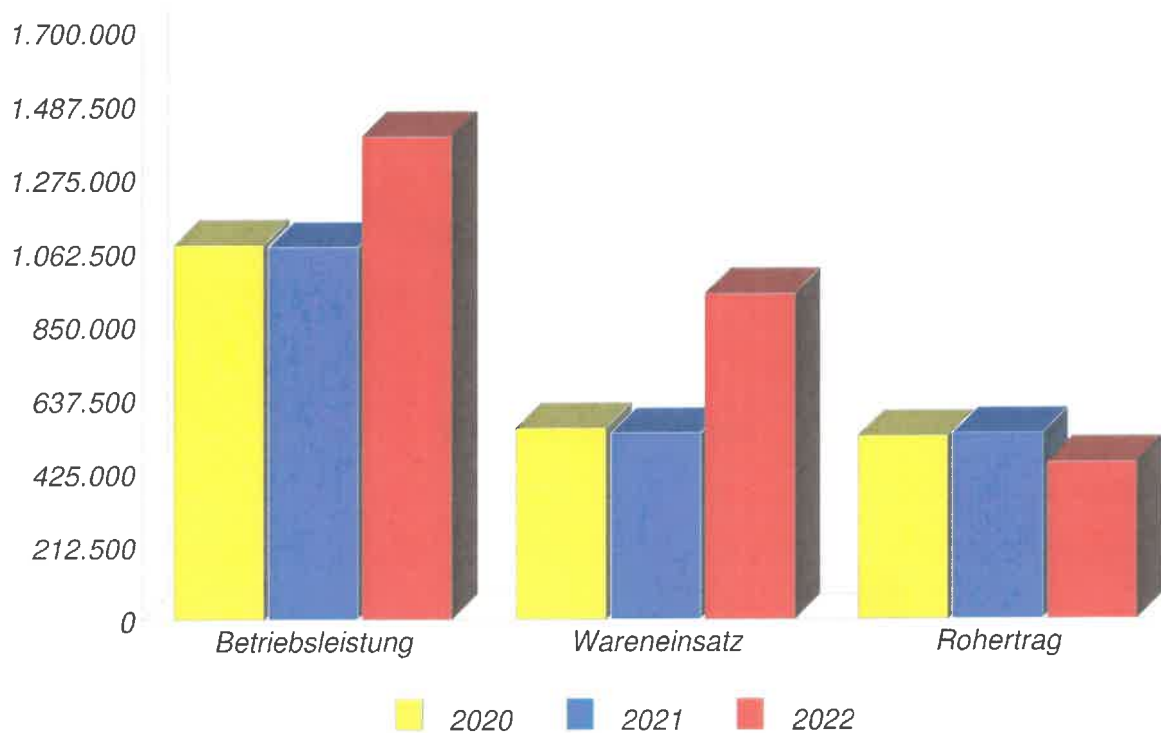
	2022		2021		2020	
	EUR	%	EUR	%	EUR	%
Umsatzerlöse	1.400.126	100,0	1.080.514	100,0	1.087.574	100,0
- Erlösschmälerungen	-196	-0,0	-225	-0,0	-199	-0,0
Nettoerlöse	1.399.930	100,0	1.080.289	100,0	1.087.375	100,0
Betriebsleistung	1.399.930	100,0	1.080.289	100,0	1.087.375	100,0
- Wareneinsatz	-944.740	67,5	-540.863	50,1	-555.793	51,1
Rohertrag	455.190	32,5	539.426	49,9	531.582	48,9
+ sonstige betriebliche Erträge	47.049	3,4	20.446	1,9	12.503	1,1
- Personalaufwand	-352.708	25,2	-309.255	28,6	-228.490	21,0
- sonstige betriebliche Aufwendungen	-172.061	12,3	-115.843	10,7	-122.768	11,3
EBITDA	-22.530	-5,0	134.773	10,6	192.827	16,6
- Abschreibungen	-48.407	3,5	-31.857	2,9	-22.251	2,0
EBIT	-70.938	-5,1	102.916	9,5	170.576	15,7
+ Finanzerfolg	-40.120	-2,9	-3.474	-0,3	-3.547	-0,3
Ergebnis vor Steuern	-111.058	-7,9	99.442	9,2	167.029	15,4
Ergebnis vor Steuern und Rücklagen	-111.058	-7,9	99.442	9,2	167.029	15,4
- Steuern vom Einkommen und Ertrag	-1.750	0,1	-1.750	0,2	-1.750	0,2
Jahresergebnis	-112.808	-8,1	97.692	9,0	165.279	15,2
+/- Gewinn/Verlustvortrag	248.991	17,8	151.300	14,0	-13.979	-1,3
Bilanzgewinn	136.183	9,7	248.991	23,0	151.300	13,9



### 3.2. Umsatzanalyse

	2022		2021		2020	
	EUR	%	EUR	%	EUR	%
Umsatzerlöse	1.400.126	100,0	1.080.514	100,0	1.087.574	100,0
- Erlösschmälerungen	-196	-0,0	-225	-0,0	-199	-0,0
Nettoerlöse	1.399.930	100,0	1.080.289	100,0	1.087.375	100,0
Betriebsleistung	1.399.930	100,0	1.080.289	100,0	1.087.375	100,0
- Wareneinsatz	-944.740	67,5	-540.863	50,1	-555.793	51,1
Rohhertrag	455.190	32,5	539.426	49,9	531.582	48,9

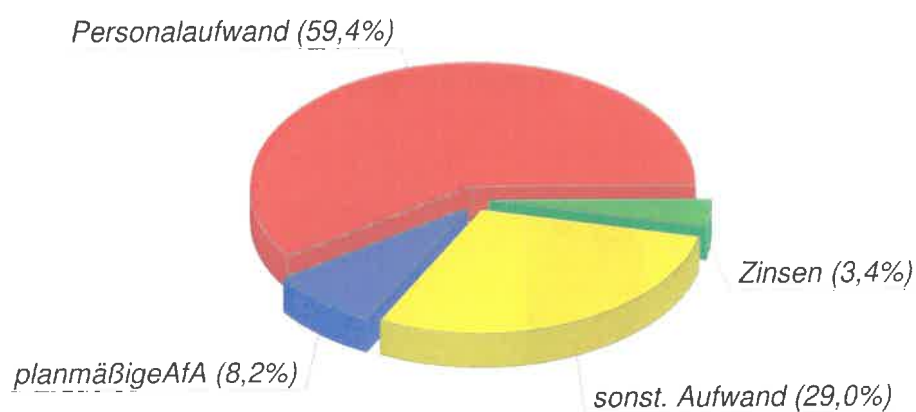
**Entwicklung Umsatz**



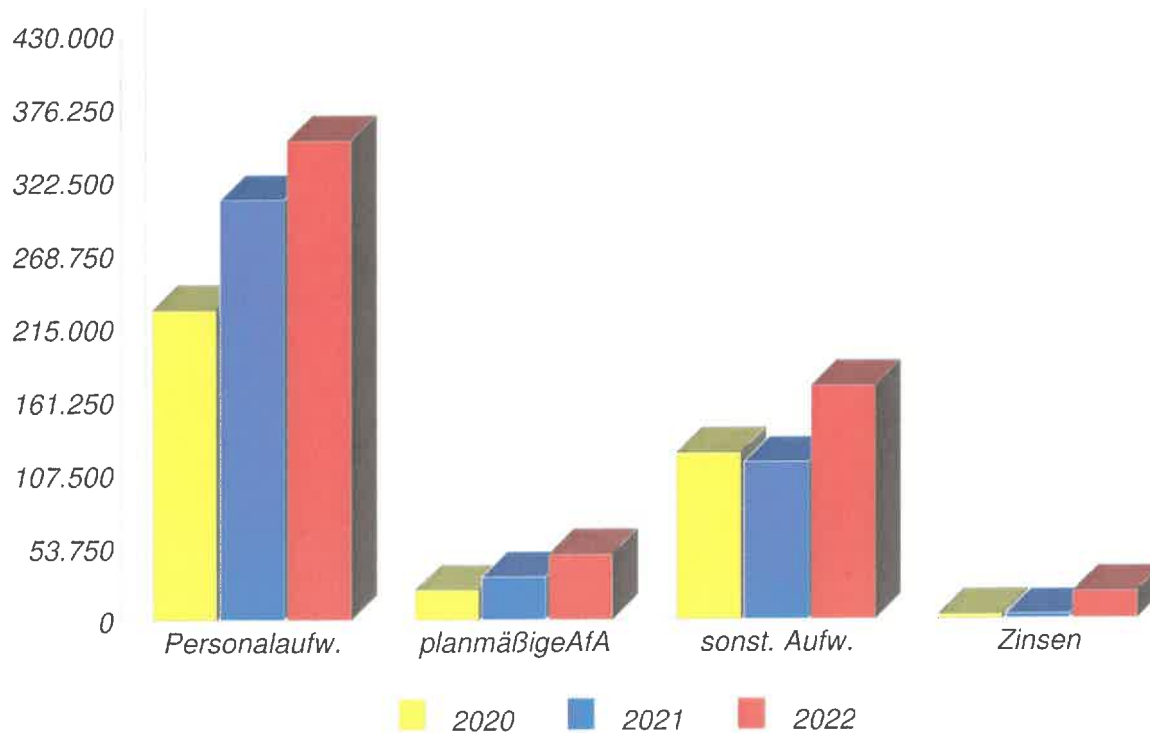
### 3.3. Aufwandsanalyse

	2022		2021		2020	
	EUR	%	EUR	%	EUR	%
Personalaufwand	352.708	59,4	309.255	67,2	228.490	60,6
planmäßige Abschreibung	48.407	8,2	31.857	6,9	22.251	5,9
sonstiger Aufwand	172.061	29,0	115.843	25,2	122.768	32,6
Zinsen	20.129	3,4	3.481	0,8	3.548	0,9
Summe Aufwendungen	593.305	100,0	460.437	100,0	377.057	100,0

#### Struktur Aufwand



#### Entwicklung Aufwand

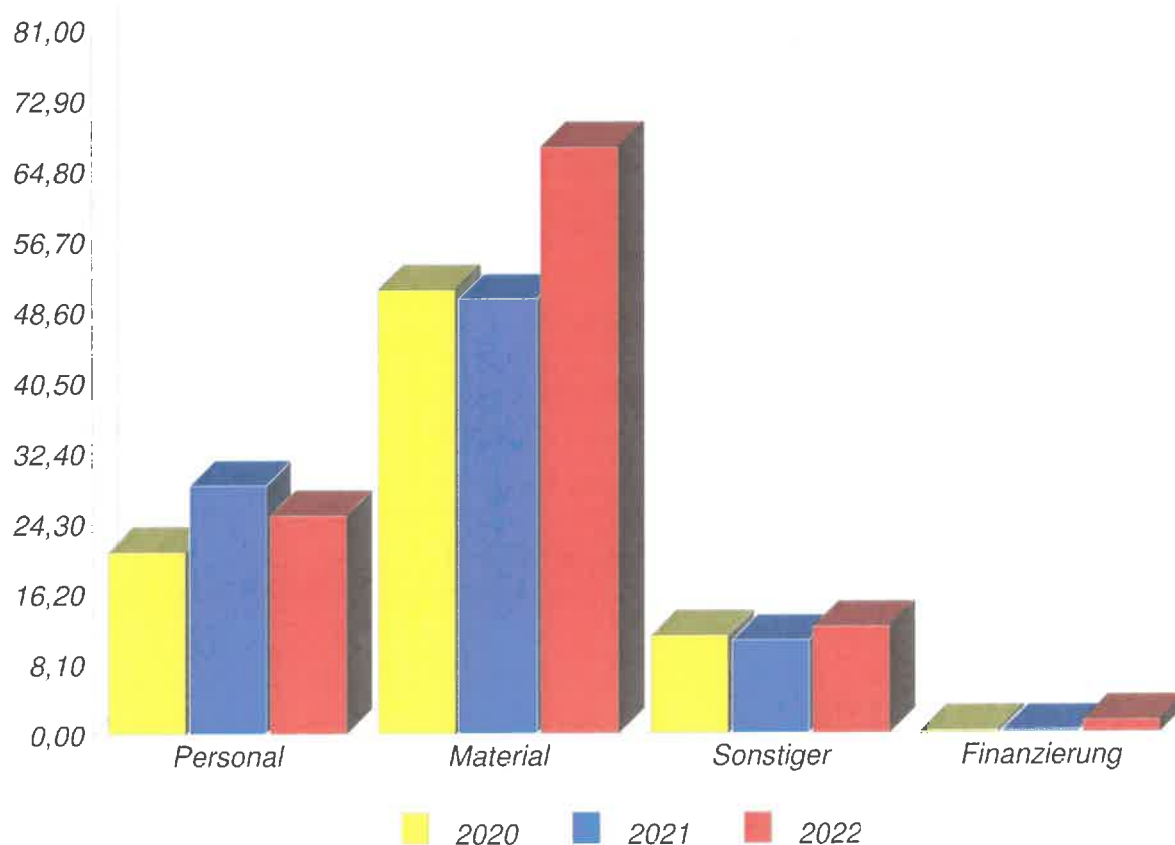


## 4. Kennzahlen der Gewinn- und Verlustrechnung

### 4.1. Aufwands- und Ertragsstruktur

		2022	2021	2020
Personalaufwand in % der Betriebsleistung	$\frac{\text{Personalaufwand} * 100}{\text{Betriebsleistung}}$	25,19	28,63	21,01
Materialaufwand in % der Betriebsleistung	$\frac{\text{Materialaufwand} * 100}{\text{Betriebsleistung}}$	67,48	50,07	51,11
sonstiger Aufwand in % der Betriebsleistung	$\frac{\text{sonstiger Aufwand} * 100}{\text{Betriebsleistung}}$	12,29	10,72	11,29
Finanzierungsaufwand in % der Betriebsleistung	$\frac{\text{Finanzierungsaufwand} * 100}{\text{Betriebsleistung}}$	1,44	0,32	0,33

**Aufwandskennzahlen  
(in % der Betriebsleistung)**



**QUICK KENNZAHLEN**

**1. KENNZAHLEN**

ANALYSE	KENNZAHL	FORMEL	AUSSAGE ÜBER ...
Finanzierung	Eigenkapitalquote	$\frac{\text{Eigenkapital}}{\text{Gesamtkapital}} \cdot 100$	Kapitalkraft
Liquidität	Schuldentilgungsdauer	$\frac{\text{Fremdkapital - flüssige Mittel}}{\text{Cash Flow}}$	Verschuldung
<b>FINANZIELLE STABILITÄT</b>			
Rentabilität	Gesamtkapitalrentabilität	$\frac{\text{Betriebsergebnis + Zinsen}}{\text{Bilanzsumme}} \cdot 100$	Rendite
Erfolg	Cash Flow Leistungsrate	$\frac{\text{Cash Flow}}{\text{Betriebsleistung}} \cdot 100$	finanzielle Leistungsfähigkeit
<b>ERTRAGSKRAFT</b>			

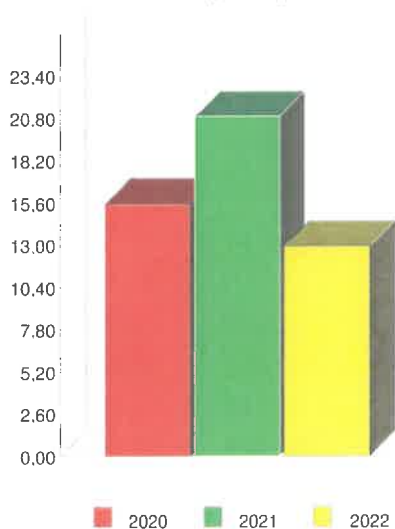
**2. BEURTEILUNGSSKALA**

Kennzahl	Note	1 (sehr gut)	2 (gut)	3 (mittel)	4 (schlecht)	5 (gefährdet)
Eigenkapitalquote		> 30%	> 20%	> 10%	> 0%	< 0%
Schuldentilgungsdauer		< 3	< 5	< 12	< 30	> 30 < 0
Gesamtkapitalrentabilität		> 12%	> 10%	> 7%	> 0%	< 0%
Cash-Flow-Leistungsrate		> 10%	> 8%	> 5%	> 0%	< 0%

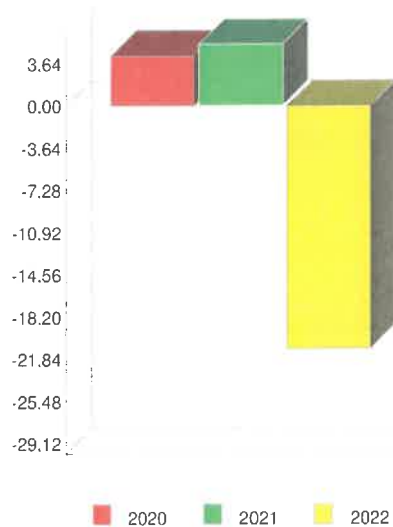
### 3. BEURTEILUNGSERGEBNIS

ANALYSEBEREICH	KENNZAHL	2022	2021	2020
FINANZIERUNG	Eigenkapitalquote	3,00	2,00	3,00
LIQUIDITÄT	Schuldentilgungsdauer	5,00	3,00	2,00
<b>FINANZIELLE STABILITÄT</b>		<b>4,00</b>	<b>2,50</b>	<b>2,50</b>
RENTABILITÄT	Gesamtkapitalrentabilität	5,00	3,00	1,00
ERFOLG	Cash-Flow-Leistungsrate	5,00	1,00	1,00
<b>ERTRAGSLAGE</b>		<b>5,00</b>	<b>2,00</b>	<b>1,00</b>
<b>GESAMTBEURTEILUNG</b>		<b>4,50</b>	<b>2,25</b>	<b>1,75</b>

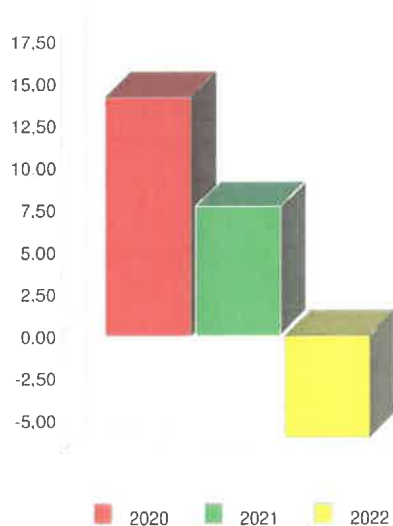
Eigenkapitalquote



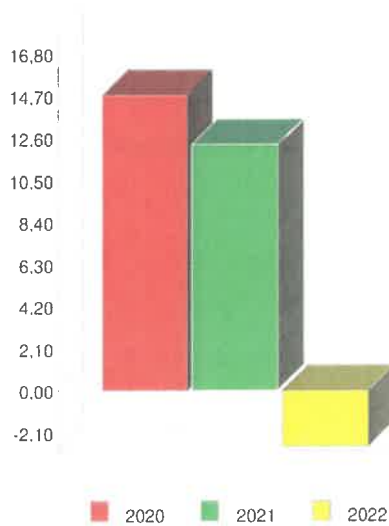
Schuldentilgungsdauer



Gesamtkapitalrentabilität



Cash flow Leistungsrate



## 4. KENNZAHLENBERECHNUNG

### Eigenkapitalquote

Eigenkapitalquote	2022	2021	2020
Berichtigtes Eigenkapital	193.383	280.791	186.900
Berichtigtes Gesamtkapital	1.495.876	1.340.297	1.201.378
<b>Eigenkapitalquote</b>	<b>12,93 %</b>	<b>20,95 %</b>	<b>15,56 %</b>

### Schulden tilgungsdauer in Jahren

Schulden tilgungsdauer in Jahren	2022	2021	2020
Berichtigtes kurzfristiges Fremdkapital	388.679	217.452	180.317
Berichtigtes langfristiges Fremdkapital	913.813	842.054	834.162
- Kurzfristige Forderungen	413.963	319.751	263.577
- Liquide Mittel	63.795	31.282	55.868
Cash-Flow	-39.331	133.037	160.824
<b>Schulden tilgungsdauer in Jahren</b>	<b>-20,97</b>	<b>5,33</b>	<b>4,32</b>

### Gesamtkapitalrentabilität

Gesamtkapitalrentabilität	2022	2021	2020
Ergebnis vor Steuern	-111.058	99.442	167.029
+ Zinsen	20.129	3.481	3.548
Berichtigtes Gesamtkapital	1.495.876	1.340.297	1.201.378
<b>Gesamtkapitalrentabilität</b>	<b>-6,08 %</b>	<b>7,68 %</b>	<b>14,20 %</b>

### Cash-Flow-Leistungsrate

Cash-Flow-Leistungsrate	2022	2021	2020
Cash-Flow	-39.331	133.037	160.824
Betriebsleistung	1.399.930	1.080.289	1.087.375
<b>Cash-Flow-Leistungsrate</b>	<b>-2,81 %</b>	<b>12,31 %</b>	<b>14,79 %</b>

## 5. ADAPTION BILANZ UND GEWINN-UND VERLUSTRECHNUNG

### Berichtigtes Eigenkapital

	2022	2021	2020
	EUR	EUR	EUR
Eigenkapital lt. § 224 Abs. 3 A UGB	197.183	284.991	187.300
+ sonstige erkennbare stille Reserven im Anlage- und Umlaufvermögen abzüglich latenter Steuern	0	0	0
- aktiviertes Disagio	-3.800	-4.200	-400
- Unterschiedsbetrag Pensionsrückstellung lt. Artikel X Abs. 4, wenn nicht aktiviert	0	0	0
<b>Berichtigtes Eigenkapital</b>	<b>193.383</b>	<b>280.791</b>	<b>186.900</b>

### Berichtigtes kurzfristiges Fremdkapital

	2022	2021	2020
	EUR	EUR	EUR
Rückstellungen			
sonstige Rückstellungen	16.076	9.600	10.600
Verbindlichkeiten			
aus Lieferungen und Leistungen kurzfristig	259.819	134.455	124.306
sonstige	112.785	73.397	45.411
<b>Berichtigtes kurzfristiges Fremdkapital</b>	<b>388.679</b>	<b>217.452</b>	<b>180.317</b>

## Berichtigtes langfristiges Fremdkapital

	2022	2021	2020
	EUR	EUR	EUR
Rückstellungen			
für Abfertigungen	37.900	37.600	33.800
Verbindlichkeiten			
gegenüber Banken langfristig	875.913	219.454	362
gegenüber beteiligten Unternehmen langfristig	0	585.000	800.000
<b>Berichtigtes langfristiges Fremdkapital</b>	<b>913.813</b>	<b>842.054</b>	<b>834.162</b>

## Berichtigtes Gesamtkapital

	2022	2021	2020
	EUR	EUR	EUR
Berichtigtes Eigenkapital	193.383	280.791	186.900
Berichtigtes kurzfristiges Fremdkapital	388.679	217.452	180.317
Berichtigtes langfristiges Fremdkapital	913.813	842.054	834.162
<b>Berichtigtes Gesamtkapital</b>	<b>1.495.876</b>	<b>1.340.297</b>	<b>1.201.378</b>



## Betriebsleistung

	2022	2021	2020
	EUR	EUR	EUR
Umsatzerlöse	1.399.930	1.080.289	1.087.375
Betriebsleistung	1.399.930	1.080.289	1.087.375

## Zinsen und liquide Mittel

	2022	2021	2020
	EUR	EUR	EUR
Zinsen	20.129	3.481	3.548
<u>Kurzfristig verfügbare Mittel</u>			
Kurzfristige Forderungen	413.963	319.751	263.577
Liquide Mittel	63.795	31.282	55.868

## Cash-Flow nach der Praktikermethode

	2022	2021	2020
	EUR	EUR	EUR
Jahresüberschuss/Fehlbetrag	-112.808	97.692	165.279
+ Abschreibungen des Anlage- und Umlaufvermögens	68.407	31.857	22.251
+ Restbuchwerte ausgeschiedener Anlagegüter	0	688	0
- Auflösung von Investitionszuschüssen	-1.706	0	0
Cash-Flow I (Praktiker-Formel)	-46.106	130.237	187.530
+ Dotierung Abfertigungsrückstellung	6.776	2.800	-26.705
Cash-Flow II (Praktiker-Formel)	-39.331	133.037	160.824
Cash-Flow III (Praktiker-Formel)	-39.331	133.037	160.824



[www.convisio.net](http://www.convisio.net)

# ANLAGENVERZEICHNIS

Nr: 4754

Name: KSL Tourismus Marketing GmbH

**AFA - GESAMT (RÄG 2014)**

01.01.2022 - 31.12.2022

Nr. Text	Anschaffungs- bzw. Herstellungskosten					Buchwerte	
	01.01.2022 EUR	Zugänge EUR	davon akt. Zinsen EUR	Abgänge EUR	Umbuchungen EUR	31.12.2022 EUR	31.12.2021 EUR
111 Bildrechte	73.507,00	15.990,58	0,00	0,00	0,00	65.846,42	66.156,30
120 Datenverarbeitungsprogramme	47.609,04	18.759,22	0,00	0,00	0,00	42.205,85	36.255,56
121 Datenverarbeitungsprogramme Lavanttal	0,00	14.680,79	0,00	0,00	0,00	13.212,71	0,00
125 Hompage Tourismusregion	36.640,00	24.142,00	0,00	0,00	0,00	27.483,65	9.944,81
620 Büromaschinen, EDV Anlagen	54.033,20	3.207,25	0,00	0,00	0,00	13.410,21	16.197,84
660 Betriebs- und Geschäftsausstattung	34.943,21	1.618,50	0,00	0,00	0,00	4.640,99	4.831,09
665 Andere Betriebsausstattung	13.567,29	9.416,00	0,00	0,00	0,00	8.239,01	0,01
800 Anteile an verbundenen Unternehmen	800.000,00	0,00	0,00	0,00	0,00	780.000,00	800.000,00
<b>Summe</b>	<b>1.060.299,74</b>	<b>87.814,34</b>	<b>0,00</b>	<b>0,00</b>	<b>0,00</b>	<b>955.038,84</b>	<b>933.385,61</b>

**Abschreibungsbewegungen**

Nr. Text	kum. AfA 01.01.2022 EUR	AfA lfd EUR	Zuschreibungen		Zugänge		Abgänge		Umbuchungen		kum. AfA 31.12.2022 EUR
			EUR	EUR	EUR	EUR	EUR	EUR	EUR	EUR	
111 Bildrechte	7.350,70	16.300,46	0,00	0,00	0,00	0,00	0,00	0,00	0,00	0,00	23.651,16
120 Datenverarbeitungsprogramme	11.353,48	12.808,93	0,00	0,00	0,00	0,00	0,00	0,00	0,00	0,00	24.162,41
121 Datenverarbeitungsprogramme Lavanttal	0,00	1.468,08	0,00	0,00	0,00	0,00	0,00	0,00	0,00	0,00	1.468,08
125 Hompage Tourismusregion	26.695,19	6.603,16	0,00	0,00	0,00	0,00	0,00	0,00	0,00	0,00	33.298,35
620 Büromaschinen, EDV Anlagen	37.835,36	5.994,88	0,00	0,00	0,00	0,00	0,00	0,00	0,00	0,00	43.830,24
660 Betriebs- und Geschäftsausstattung	30.112,12	1.808,60	0,00	0,00	0,00	0,00	0,00	0,00	0,00	0,00	31.920,72
665 Andere Betriebsausstattung	13.567,28	1.177,00	0,00	0,00	0,00	0,00	0,00	0,00	0,00	0,00	14.744,28
800 Anteile an verbundenen Unternehmen	0,00	20.000,00	0,00	0,00	0,00	0,00	0,00	0,00	0,00	0,00	20.000,00

WT: Convisio Völkermarkt WTH - Stb. GmbH & Co KG

RZLBIL (c) RZL

Nr: 4754

Name: KSL Tourismus Marketing GmbH

**AFA - GESAMT (RÄG 2014)**

**01.01.2022 - 31.12.2022**

Nr. Text	<b>Abschreibungsbewegungen</b>							kum. AfA 31.12.2022 EUR
	kum. AfA 01.01.2022 EUR	AfA lfd EUR	Zuschreibungen EUR	Zugänge EUR	Abgänge EUR	Umbuchungen EUR		
Summe	126.914,13	66.161,11	0,00	0,00	0,00	0,00	193.075,24	

## AFA - VERZEICHNIS

## Bruttoausweis (RLG)

01.01.2022 - 31.12.2022

Nr.	Text	Datum	Ansch.Wert EUR	%	AfA kumuliert AfA laufend EUR	Buchwert 01.01.2022 EUR	Buchwert 31.12.2022 EUR
<b>Konto 111 Bildrechte</b>							
1	Bildrechte Grenzenloser Entfaltungstraum Hofmann Martin 9500 Villach	15.08.2021	73.507,00	20,00	22.052,10 14.701,40	66 156,30	51.454,90
2	Foto u. Videomaterial Genzenloser Entfaltungstraum, Hofmann Martin 9500	19.08.2022	6.000,00	20,00	600,00 600,00	0,00	5.400,00
3	Foto u. Videoproduktion div. Veranst. Evmedia. 9125 Eberndorf	22.12.2022	2.060,00	20,00	206,00 206,00	0,00	1 854,00
4	Fotografien Panoramaweg Südalpen Filzmoser Stefan 8680 Mürrzusschlag	10.10.2022	7.930,58	20,00	793,06 793,06	0,00	7.137,52
Summe Konto AfA laufend Neuzugänge			89.497,58 15.990,58		23.651,16 16.300,46	66.156,30	65.846,42

<b>Konto 120 Datenverarbeitungsprogramme</b>							
1	DataCycle basic Software. Datacycle GmbH, 9020 Klagenfurt	20.10.2020	12.015,00	30,00D	7.010,76 2.144,68	7.148,92	5 004,24
2	Personal Interests Assistant, Feratel AG, 5452 Pfarrwerfen	30.12.2020	9.600,00	30,00D	5 601,60 1 713,60	5.712,00	3.998,40
5	Schnittstelle Datatrans. Zahlungsverarbeitung u. Lizenzen, Feratel. u. div.	31.12.2021	8.731,63	20,00	2.619,49 1.746,33	7.858,47	6.112,14
6	Medienarchiv inkl. Schulung, dataCycle GmbH, 9020 Klagenfurt	31.12.2021	8.887,41	20,00	2.666,22 1.777,48	7.998,67	6.221,19
7	Inseratmanager. Steinbauer IT, 8551 Wies	31.12.2021	8.375,00	20,00	2.512,50 1.675,00	7.537,50	5.862,50
8	PIA Lizenz Feratel AG 6020 Innsbruck	31.01.2022	9.600,00	20,00	1.920,00 1.920,00	0,00	7 680,00
9	Updates. Medienarchiv. Stundenpool datacycle GmbH, 9020 Klagenfurt	21.06.2022	9.159,22	20,00	1 831,84 1.831,84	0,00	7.327,38
Summe Konto AfA - davon degressiv - davon laufend Neuzugänge			66.368,26 18.759,22		24.162,41 12.808,93 3.858,28 8.950,65	36.255,56	42.205,85

<b>Konto 121 Datenverarbeitungsprogramme Lavanttal</b>							
1	Lizenzen, Programme Lavanttal Net4You, Feratel DataCycle	31.12.2022	14.680,79	20,00	1.468,08 1 468,08	0,00	13.212,71
Summe Konto AfA laufend Neuzugänge			14 680 79 14.680,79		1.468,08 1.468,08	0,00	13.212,71

Fortsetzung nächste Seite

**AFA - VERZEICHNIS****Bruttoausweis (RLG)****01.01.2022 - 31.12.2022**

Nr. Text	Datum	Ansch.Wert EUR	%	AfA kumuliert	Buchwert	Buchwert
				AfA laufend EUR	01.01.2022 EUR	31.12.2022 EUR
<b>Konto 125 Homepage Tourismusregion</b>						
1 Homepage www.klopeinersee.at, Pixelpoint GmbH, 9020 Klagenfurt	18.07.2017	14.615,00	33.33	14.614,99 0,00	0,01	0,01
2 Erweiterung Homepage, Pixelpoint GmbH, 9020 Klagenfurt	04.01.2019	5.600,00	33.33	5.599,99 0,00	0,01	0,01
3 Buchungsplattform Panoramaweg, Region Villach Tour. GmbH, 9500 Villach	31.07.2019	6.250,00	33.33	6.249,99 1.041,66	1.041,67	0,01
4 Anpassung Homepage, Pilum digital GmbH, 8911 Admont	28.12.2021	10.175,00	25,00	3.815,63 2.543,75	8.903,12	6.359,37
5 Anpassung Homepage, Pilum digital GmbH, 8911 Admont	04.07.2022	24.142,00	25,00	3.017,75 3.017,75	0,00	21.124,25
Summe Konto AfA laufend Neuzugänge		60.782,00 24.142,00		33.298,35 6.603,16	9.944,81	27.483,65

<b>Konto 620 Büromaschinen, EDV Anlagen</b>						
1 ACP GmbH PC	27.03.2007	1.055,00	25,00	1.054,99 0,00	0,01	0,01
2 Sandata GmbH Beamer	30.03.2007	684,00	25,00	683,99 0,00	0,01	0,01
3 Apto GmbH PC Intel	20.12.2007	1.632,00	25,00	1.631,99 0,00	0,01	0,01
4 Apto PC Microtower HP	18.05.2009	718,00	25,00	717,99 0,00	0,01	0,01
5 Apto Desch Bernhard Server	27.04.2010	3.879,03	25,00	3.879,02 0,00	0,01	0,01
6 Apto Desch Bernhard 2 Miditower, Monitore	29.12.2010	1.380,00	25,00	1.379,99 0,00	0,01	0,01
7 Apto Desch Bernhard Server in Betrieb nehmen	27.07.2010	1.580,00	25,00	1.579,99 0,00	0,01	0,01
8 PC Miditower Lenovo inkl. Monitor, APTO edv.technik 9020 Klagenfurt	06.05.2013	1.131,50	25,00	1.131,49 0,00	0,01	0,01
9 PC Miditower Lenovo Think Centre APTO edv.technik 9020 Klagenfurt	18.07.2013	778,00	25,00	777,99 0,00	0,01	0,01
10 2 Arbeitsstationen, APTO edv.technik, 9020 Klagenfurt	10.02.2014	1.992,00	25,00	1.991,99 0,00	0,01	0,01
11 Secure Kamera Mobitix, Krainz GmbH, 9122 St. Kanzian	17.03.2014	1.167,00	20,00	1.166,99 0,00	0,01	0,01
12 Registrierkasse Sharp, Kitz GmbH, 9400 Wolfsberg	30.04.2014	2.216,00	20,00	2.215,99 0,00	0,01	0,01
13 Laserdrucker Oki B432dn, APTO edv.technik 9020 Klagenfurt	20.07.2015	447,00	25,00	446,99 0,00	0,01	0,01
14 Fileserver NAS, APTO edv.technik, 9020 Klagenfurt	22.06.2016	937,00	25,00	936,99 0,00	0,01	0,01

Fortsetzung nächste Seite

**AFA - VERZEICHNIS**

**Bruttoausweis (RLG)**

**01.01.2022 - 31.12.2022**

Nr. Text	Datum	Ansch.Wert EUR	%	AfA kumuliert AfA laufend EUR	Buchwert 01.01.2022 EUR	Buchwert 31.12.2022 EUR
<b>Konto 620 Büromaschinen, EDV Anlagen</b>						
15 Apple iPhone 7, Krainz GmbH, 9122 St. Kanzian	22.11.2016	465,83	25,00	465,82 0,00	0,01	0,01
16 Panasonic TV inkl. Trolley u. Montage, Elektro Kassl, 9122 St. Kanzian	27.12.2016	693,86	25,00	693,85 0,00	0,01	0,01
17 PC Miditower - Buchhaltung, APTO edv.technik 9020 Klagenfurt	30.12.2016	616,55	25,00	616,54 0,00	0,01	0,01
18 Notebook - Orasche, APTO edv.technik 9020 Klagenfurt	30.12.2016	1.337,92	25,00	1.337,91 0,00	0,01	0,01
19 Lenovo Thinkpad Yoga 460, APTO edv.technik, 9020 Klagenfurt	08.06.2017	1.476,00	25,00	1.475,99 0,00	0,01	0,01
20 Notebook mit 13,3" Display, APTO edv.technik, 9020 Klagenfurt	06.04.2018	1.411,00	25,00	1.410,99 0,00	0,01	0,01
21 Notebook Ultrabook 13.3, APTO edv.technik, 9020 Klagenfurt	16.10.2018	1.380,00	25,00	1.379,99 172,49	172,50	0,01
22 2 PC Tiny, APTO edv.technik, 9020 Klagenfurt	03.04.2019	1.209,60	25,00	1.209,59 302,39	302,40	0,01
23 Digital Signage Infosäule, Gastfreund GmbH D-87435 Kempten	18.03.2019	2.199,00	20,00	1.759,20 439,80	879,60	439,80
24 A1 Huawei P30 Pro, Krainz GmbH, 9122 St. Kanzian	09.07.2019	482,40	25,00	422,10 120,60	180,90	60,30
25 Serverumbau, Krainz GmbH, 9122 St. Kanzian, Apto Desch, 9020 Klagenfurt	30.12.2020	17.974,00	30,00	10.487,83 3.208,36	10.694,53	7.486,17
26 A1 Huawei P40 Handy, Krainz GmbH, 9122 St. Kanzian	12.03.2021	298,17	25,00	149,08 74,54	223,63	149,09
27 PVC Kartendrucker, feratel AG, 5452 Pfarwerfen	29.03.2021	1.496,51	20,00	598,60 299,30	1.197,21	897,91
28 A1 Apple iPhone, Krainz GmbH, 9122 St. Kanzian	12.05.2021	339,83	25,00	169,92 84,96	254,87	169,91
29 Notebook, Bildschirm, APTO edv.technik 9020 Klagenfurt	16.06.2021	3.056,00	25,00	1.528,00 764,00	2.292,00	1.528,00
30 A1 Apple iPhone 13 Pro Max, Krainz GmbH, 9122 St. Kanzian	11.01.2022	1.020,25	25,00	255,06 255,06	0,00	765,19
31 Workstation Lenovo inkl. Bildschirme, APTO edv.technik 9020 Klagenfurt	10.08.2022	2.187,00	25,00	273,38 273,38	0,00	1.913,62
Summe Konto AfA		57.240,45		43.830,24 5.994,88	16.197,84	13.410,21
- davon degressiv				3.208,36		
- davon laufend				2.786,52		
Neuzugänge		3.207,25				

Fortsetzung nächste Seite

**AFA - VERZEICHNIS****Bruttoausweis (RLG)****01.01.2022 - 31.12.2022**

Nr.	Text	Datum	Ansch.Wert	%	AfA kumuliert	Buchwert	Buchwert
			EUR		AfA laufend	01.01.2022	31.12.2022
					EUR	EUR	EUR
<b>Konto 660 Betriebs- und Geschäftsausstattung</b>							
1	Elektro Kassl GmbH CD Plasma inkl. Montage	06.12.2007	1.750,00	20,00	1.749,99 0,00	0,01	0,01
2	Schäfer Shop Büroeinrichtung, Regale	21.12.2007	2.784,40	20,00	2.784,39 0,00	0,01	0,01
3	Gemeinde St. Kanzian Terminalsysteem Classic	02.09.2008	2.727,50	20,00	2.727,49 0,00	0,01	0,01
4	Nextira One Telefonanlage	25.11.2008	2.738,00	20,00	2.737,99 0,00	0,01	0,01
5	Neudörfler GmbH 7 Drehstühle	22.12.2010	3.050,25	20,00	3.050,24 0,00	0,01	0,01
6	Elektro Kassl GmbH Beamer inkl. Montage	23.03.2011	5.012,38	20,00	5.012,37 0,00	0,01	0,01
7	Rom GmbH Gläserespüler	28.04.2011	1.612,30	20,00	1.612,29 0,00	0,01	0,01
8	Schreibtische, Neudörfler, 9020 Klagenfurt	18.04.2013	2.515,40	12,50	2.515,39 0,00	0,01	0,01
9	Tischpinwände, Neudörfler, 9020 Klagenfurt	29.05.2013	548,10	20,00	548,09 0,00	0,01	0,01
10	Kobold VT300 Staubsauger, Vorwerk GmbH & Co KG, 6971 Hard	17.03.2016	1.172,50	20,00	1.172,49 0,00	0,01	0,01
11	Espressovollautomat Jura, Elektro Kassl, 9122 St. Kanzian	07.06.2016	725,00	20,00	724,99 0,00	0,01	0,01
12	Messestand, Kuchling Josef, 9141 Gösselsdorf	22.01.2018	7.936,54	12,50	4.960,35 992,07	3.968,26	2.976,19
13	Drohne DJI Mavic Air inkl. Kamera, Media Markt, 9400 Wolfsberg	31.05.2018	1.081,67	20,00	1.081,65 216,33	216,35	0,02
14	Holz Messeset, Faltewand, Roll-Up, Konorg GmbH, D-50996 Köln	13.03.2019	915,77	20,00	732,60 183,15	366,32	183,17
15	Netcom Headset, Krainz GmbH, 9122 St. Kanzian	25.05.2021	373,40	25,00	186,70 93,35	280,05	186,70
16	Tischplatten Niceshops GmbH Yaasa 8341 Paldau	03.02.2022	1.618,50	20,00	323,70 323,70	0,00	1.294,80
	Summe Konto		36.561,71		31.920,72	4.831,09	4.640,99
	AfA laufend				1.808,60		
	Neuzugänge		1.618,50				

**Konto 665 Andere Betriebsausstattung**

1	Beschilderung Radstrecken inkl Zubeh itek GmbH	20.11.2012 01.01.2013	13.567,29	12,50	13.567,28 0,00	0,01	0,01
2	Hinweisschilder Alpenländische Schilderfabrik 8073 Feldkirchen bei Graz	27.04.2022	4.016,00	12,50	502,00 502,00	0,00	3.514,00
3	Schild Endlosflies Me evento GmbH 9020 Klagenfurt	30.05.2022	5.400,00	12,50	675,00 675,00	0,00	4.725,00

Fortsetzung nächste Seite



Nr: 4754

Name: KSL Tourismus Marketing GmbH

**AFA - VERZEICHNIS**

**Bruttoausweis (RLG)**

**01.01.2022 - 31.12.2022**

Nr.	Text	Datum	Ansch.Wert		AFA kumuliert		Buchwert	
			EUR	%	AfA laufend EUR		01.01.2022 EUR	31.12.2022 EUR
<b>Konto 665 Andere Betriebsausstattung</b>								
	Summe Konto		22.983,29		14.744,28		0,01	8.239,01
	AfA laufend				1.177,00			
	Neuzugänge		9.416,00					
<b>Konto 800 Anteile an verbundenen Unternehmen</b>								
1	Kommanditeinlage Badehaus St. Kanzian Errichtungs GmbH & Co KG	26.02.2020	800.000,00	TW-AfA	20.000,00 20.000,00		800.000,00	780.000,00
	Summe Konto		800.000,00		20.000,00		800.000,00	780.000,00
	Teilwertabschreibung				20.000,00			

**LISTE NEUZUGÄNGE** **Bruttoausweis** **01.01.2022 - 31.12.2022**

Nr. Text	Datum	Ansch.Wert EUR	%	AfA EUR	Buchwert 31.12. EUR
<b>Konto 111 Bildrechte</b>					
2 Foto u. Videomaterial Genzenloser Entfallungsraum. Hofmann Martin 9500	19.08.2022	6.000,00	20,00	600,00	5.400,00
3 Foto u. Videoproduktion div. Veranst. Evmedia, 9125 Eberndorf	22.12.2022	2.060,00	20,00	206,00	1.854,00
4 Fotoaufnahmen Panoramaweg Südalpen Filzmoser Stefan 8680 Mürzzuschlag	10.10.2022	7.930,58	20,00	793,06	7.137,52
Summe Konto		15.990,58	AfA lfd.	1.599,06	14.391,52
<b>Konto 120 Datenverarbeitungsprogramme</b>					
8 PIA Lizenz Feratel AG 6020 Innsbruck	31.01.2022	9.600,00	20,00	1.920,00	7.680,00
9 Updates, Medienarchiv, Stundenpool datacycle GmbH, 9020 Klagenfurt	21.06.2022	9.159,22	20,00	1.831,84	7.327,38
Summe Konto		18.759,22	AfA lfd.	3.751,84	15.007,38
<b>Konto 121 Datenverarbeitungsprogramme Lavanttal</b>					
1 Lizenzen, Programme Lavanttal Net4You, Feratel DataCycle	31.12.2022	14.680,79	20,00	1.468,08	13.212,71
Summe Konto		14.680,79	AfA lfd.	1.468,08	13.212,71
<b>Konto 125 Homepage Tourismusregion</b>					
5 Anpassung Homepage, Pilum digital GmbH, 8911 Admont	04.07.2022	24.142,00	25,00	3.017,75	21.124,25
Summe Konto		24.142,00	AfA lfd.	3.017,75	21.124,25
<b>Konto 620 Büromaschinen, EDV Anlagen</b>					
30 A1 Apple iPhone 13 Pro Max Krainz GmbH, 9122 St. Kanzian	11.01.2022	1.020,25	25,00	255,06	765,19
31 Workstation Lenovo inkl. Bildschirme APTO edv.technik 9020 Klagenfurt	10.08.2022	2.187,00	25,00	273,38	1.913,62
Summe Konto		3.207,25	AfA lfd.	528,44	2.678,81
<b>Konto 660 Betriebs- und Geschäftsausstattung</b>					

Fortsetzung nächste Seite

**LISTE NEUZUGÄNGE****Bruttoausweis**

01.01.2022 - 31.12.2022

Nr. Text	Datum	Ansch.Wert EUR	%	AfA EUR	Buchwert 31.12. EUR
<b>Konto 660 Betriebs- und Geschäftsausstattung</b>					
16 Tischplatten Niceshops GmbH Yaasa 8341 Paldau	03.02.2022	1.618,50	20,00	323,70	1.294,80
Summe Konto		1.618,50	AfA lfd.	323,70	1.294,80
<b>Konto 665 Andere Betriebsausstattung</b>					
2 Hinweisschilder Alpenländische Schilderfabrik 8073 Feldkirchen bei Graz	27.04.2022	4.016,00	12,50	502,00	3.514,00
3 Schild Endlosflies Me evento GmbH 9020 Klagenfurt	30.05.2022	5.400,00	12,50	675,00	4.725,00
Summe Konto		9.416,00	AfA lfd.	1.177,00	8.239,00
Gesamtsumme		87.814,34	AfA lfd.	11.865,87	75.948,47



[www.convisio.net](http://www.convisio.net)

## **SONSTIGE BEILAGEN**

# Erstellungsbericht

An KSL Tourismus Marketing GmbH  
Schulstraße 10  
A-9122 St.Kanzian am Klopeiner See

Bericht über die Erstellung des Jahresabschlusses der Tourismusregion Klopeiner See - Südkärnten GmbH zum 31. 12. 2022

Wir haben auftragsgemäß den vorstehenden Jahresabschluss der Tourismusregion Klopeiner See - Südkärnten GmbH zum 31. 12. 2022 bestehend aus Bilanz, Gewinn- und Verlustrechnung sowie Anhang auf Grundlage der Buchführung und des Inventars sowie der Vorgaben zu den anzuwendenden Bilanzierungs- und Bewertungsmethoden erstellt.

Grundlage für die Erstellung des Abschlusses waren die von uns durchgeführten laufenden Buchhaltung und die uns darüber hinaus vorgelegten Belege, Bücher und Bestandsnachweise, die wir auftragsgemäß nicht auf Ordnungsmäßigkeit oder Plausibilität geprüft haben, sowie die uns erteilten Auskünfte. Die Buchführung sowie die Aufstellung des Inventars und des Jahresabschlusses nach UGB und den ergänzenden Bestimmungen des Gesellschaftsvertrags liegen in Ihrer Verantwortung.

Wir haben weder eine Abschlussprüfung noch eine prüferische Durchsicht des Abschlusses noch eine sonstige Prüfung oder vereinbarte Untersuchungshandlungen vorgenommen und geben demzufolge keine Zusicherung (Bestätigung) zum Abschluss.

Sie sind sowohl für die Richtigkeit als auch für die Vollständigkeit der uns zur Verfügung gestellten Unterlagen und Auskünfte verantwortlich, auch gegenüber den Nutzern des von uns erstellten Abschlusses. Wir verweisen in diesem Zusammenhang auf die auf unser Verlangen von Ihnen unterschriebene Vollständigkeitserklärung.

Der Erstellungsauftrag wurde unter Beachtung des Fachgutachtens KFS/RL 26 „Grundsätze für die Erstellung von Abschlüssen durchgeführt. Für den Erstellungsauftrag gelten die Allgemeinen Auftragsbedingungen (AAB) für Wirtschaftstreuhandberufe der Kammer der Wirtschaftstreuhandler (KWT) in der Fassung vom 18.04.2018.

Eine Weitergabe des von uns erstellten Abschlusses an Dritte darf nur unter Beigabe des Erstellungsberichts erfolgen.

Im Falle der Weitergabe des von uns erstellten Abschlusses an Dritte gelten die in Punkt 8. der AAB für Wirtschaftstreuhandberufe der KWT enthaltenen Ausführungen zur Haftung auch gegenüber Dritten.

# Vollständigkeitserklärung

An die

CONVISIO Völkermarkt  
Wirtschaftstreuhand - Steuerberatung GmbH & Co KG  
Klagenfurter Str. 10  
9100 Völkermarkt

Diese Vollständigkeitserklärung wird in Verbindung mit dem von Ihnen erstellten Jahresabschluss für das Geschäftsjahr 2022 abgegeben. Durch die Erklärung bestätigen wir Ihnen, dass Sie aufgrund der Ihnen übergebenen Unterlagen und der Ihnen gegebenen Informationen in die Lage versetzt worden sind, einen Jahresabschluss zu erstellen, der ein möglichst getreues Bild der Vermögens- und Finanzlage des Unternehmens zum 31. 12. 2022 und der Ertragslage des Unternehmens im Geschäftsjahr vom 1. 1. 2022 bis zum 31. 12. 2022 in Übereinstimmung mit dem UGB vermittelt.

Ihnen als mit der Erstellung des oben angeführten Jahresabschlusses beauftragtem Steuerberater erkläre ich als zur Aufstellung des Jahresabschlusses verpflichteter Geschäftsführer Folgendes:

Die Belege, Bücher und Bestandsnachweise sowie die Auskünfte, die von uns für die Erstellung des Abschlusses an Sie übermittelt wurden, wurden Ihnen vollständig und nach bestem Wissen und Gewissen gegeben.

In den vorgelegten Büchern und Aufzeichnungen sind sämtliche Geschäftsvorfälle lückenlos und vollständig aufgezeichnet, die für das oben genannte Geschäftsjahr buchungspflichtig geworden sind.

Ich habe sichergestellt, dass im Rahmen der gesetzlichen Aufbewahrungspflichten und -fristen auch die nicht ausgedruckten Daten jederzeit verfügbar sind und innerhalb angemessener Frist lesbar gemacht werden können.

Die Verantwortung für die Aufstellung des Jahresabschlusses sowie für die Erstellung des Lageberichts in Übereinstimmung mit den anzuwendenden Rechnungslegungsvorschriften liegt bei mir. Diese Verantwortung beinhaltet insbesondere grundsätzliche Entscheidungen über die Abbildung von Geschäftsvorfällen bzw Vermögensgegenständen und Schulden im Jahresabschluss, die Auswahl und Anwendung angemessener Bilanzierungs- und Bewertungsmethoden und die Vornahme von Schätzungen, die unter Berücksichtigung der gegebenen Rahmenbedingungen angemessen erscheinen.

In dem von Ihnen erstellten Jahresabschluss sind alle bilanzierungspflichtigen Vermögensgegenstände, Verpflichtungen, Wagnisse und Abgrenzungen berücksichtigt, sämtliche Aufwendungen und Erträge enthalten sowie alle erforderlichen Angaben gemacht.

Ich bin verantwortlich für die Verhinderung und Aufdeckung von Verstößen durch Mitarbeiter und für die Einrichtung und Aufrechterhaltung eines geeigneten internen Kontrollsystems.

Ich bin verantwortlich für die Einrichtung eines angemessenen Rechnungslegungs- und internen Kontrollsystems, um sicherzustellen, dass Geschäfte mit und zwischen nahestehenden Unternehmen und Personen in den Buchführungsunterlagen als solche festgehalten und entsprechend den anzuwendenden Rechnungslegungsvorschriften offengelegt werden.

Alle für die Erstellung des Jahresabschlusses notwendigen Aufzeichnungen, Dokumentationen und Informationen, insbesondere zu den Risiken, für die Rückstellungen gebildet werden müssen, zu drohenden Verlusten aus schwebenden Geschäften, zu bestehenden und drohenden Rechtsstreitigkeiten und sonstigen Auseinandersetzungen und zur Werthaltigkeit von Forderungen, wurden Ihnen mitgeteilt. Derartige Informationen bzw Sachverhalte können beispielsweise sein:

1. Ereignisse nach dem Abschlussstichtag, die für die Bewertung am Abschlussstichtag von Bedeutung sind,
2. besondere Umstände, die der Fortführung des Unternehmens oder der Vermittlung eines möglichst getreuen Bildes der Vermögens-, Finanz- und Ertragslage des Unternehmens entgegenstehen oder die Aussagefähigkeit des Jahresabschlusses wesentlich beeinflussen,
3. eine Übersicht über die Unternehmen, mit denen das Unternehmen im Geschäftsjahr oder am Abschlussstichtag verbunden war bzw mit denen im Geschäftsjahr oder am Abschlussstichtag ein Beteiligungsverhältnis bestand,
4. Verbindlichkeiten aus der Begebung und Übertragung von Wechseln, aus Bürgschaften, aus Garantien und aus sonstigen gesetzlichen und vertraglichen Haftungsverhältnissen,
5. Patronatserklärungen,
6. gesetzliche und vertragliche Sicherheiten für Verbindlichkeiten (einschließlich Eventualverbindlichkeiten), zB Pfandrechte, Sicherungseigentum und Eigentumsvorbehalte an bilanzierten Vermögensgegenständen,
7. Rückgabeverpflichtungen für in der Bilanz ausgewiesene Vermögensgegenstände und Rücknahmeverpflichtungen für nicht in der Bilanz ausgewiesene Vermögensgegenstände,
8. derivative Finanzinstrumente (zB fremdwährungs-, zins-, wertpapier- und indexbezogene Optionsgeschäfte und Terminkontrakte, Zins- und Währungsswaps),
9. Verträge oder sonstige rechtliche Sachverhalte, die wegen ihres Gegenstands, ihrer Dauer, möglicher Vertragsstrafen oder aus anderen Gründen für die Beurteilung der wirtschaftlichen Lage des Unternehmens von Bedeutung sind oder werden können (zB Verträge mit Lieferanten, Abnehmern, Gesellschaftern oder verbundenen Unternehmen sowie Arbeitsgemeinschafts-, Versorgungs-, Options-, Leasing- und Treuhandverträge sowie Verträge über Verpflichtungen, die aus dem Gewinn zu erfüllen sind), und
10. die finanziellen Verpflichtungen aus diesen Verträgen sowie sonstige wesentliche finanzielle Verpflichtungen (zB aus in naher Zukunft erforderlichen Großreparaturen).

Bestätigt im Namen der Tourismusregion Klopeiner See . Südkärnten GmbH, vertreten durch

  
Mag. Robert Karhofer

31.5.2023  
Datum

# Allgemeine Auftragsbedingungen für Wirtschaftstreuhandberufe (AAB 2018)

Empfohlen vom Vorstand der Kammer der Steuerberater und  
Wirtschaftsprüfer zuletzt mit Beschluss vom 18.04.2018

## Präambel und Allgemeines

(1) Auftrag im Sinne dieser Bedingungen meint jeden Vertrag über vom zur Ausübung eines Wirtschaftstreuhandberufes Berechtigten in Ausübung dieses Berufes zu erbringende Leistungen (sowohl faktische Tätigkeiten als auch die Besorgung oder Durchführung von Rechtsgeschäften oder Rechtshandlungen; jeweils im Rahmen der §§ 2 oder 3 Wirtschaftstreuhandberufsgesetz 2017 (WTBG 2017)). Die Parteien des Auftrages werden in Folge zum einen „Auftragnehmer“, zum anderen „Auftraggeber“ genannt).

(2) Diese Allgemeinen Auftragsbedingungen für Wirtschaftstreuhandberufe gliedern sich in zwei Teile: Die Auftragsbedingungen des I. Teiles gelten für Aufträge, bei denen die Auftragserteilung zum Betrieb des Unternehmens des Auftraggebers (Unternehmer iSd KSchG) gehört. Für Verbrauchergeschäfte gemäß Konsumentenschutzgesetz (Bundesgesetz vom 8.3.1979/BGBl Nr.140 in der derzeit gültigen Fassung) gelten sie insoweit der II. Teil keine abweichenden Bestimmungen für diese enthält.

(3) Im Falle der Unwirksamkeit einer einzelnen Bestimmung ist diese durch eine wirksame, die dem angestrebten Ziel möglichst nahe kommt, zu ersetzen.

## I. TEIL

### 1. Umfang und Ausführung des Auftrages

(1) Der Umfang des Auftrages ergibt sich in der Regel aus der schriftlichen Auftragsvereinbarung zwischen Auftraggeber und Auftragnehmer. Fehlt diesbezüglich eine detaillierte schriftliche Auftragsvereinbarung gilt im Zweifel (2)-(4):

(2) Bei Beauftragung mit Steuerberatungsleistungen umfasst die Beratungstätigkeit folgende Tätigkeiten:

a) Ausarbeitung der Jahressteuererklärungen für die Einkommen- oder Körperschaftsteuer sowie Umsatzsteuer und zwar auf Grund der vom Auftraggeber vorzulegenden oder (bei entsprechender Vereinbarung) vom Auftragnehmer erstellten Jahresabschlüsse und sonstiger für die Besteuerung erforderlichen Aufstellungen und Nachweise. Wenn nicht ausdrücklich anders vereinbart, sind die für die Besteuerung erforderlichen Aufstellungen und Nachweise vom Auftraggeber beizubringen

b) Prüfung der Bescheide zu den unter a) genannten Erklärungen

c) Verhandlungen mit den Finanzbehörden im Zusammenhang mit den unter a) und b) genannten Erklärungen und Bescheiden.

d) Mitwirkung bei Betriebsprüfungen und Auswertung der Ergebnisse von Betriebsprüfungen hinsichtlich der unter a) genannten Steuern.

e) Mitwirkung im Rechtsmittelverfahren hinsichtlich der unter a) genannten Steuern.

Erhält der Auftragnehmer für die laufende Steuerberatung ein Pauschalhonorar, so sind mangels anderweitiger schriftlicher Vereinbarungen die unter d) und e) genannten Tätigkeiten gesondert zu honorieren.

(3) Soweit die Ausarbeitung von einer oder mehreren Jahressteuererklärung(en) zum übernommenen Auftrag zählt, gehört dazu nicht die Überprüfung etwaiger besonderer buchmäßiger Voraussetzungen sowie die Prüfung, ob alle in Betracht kommenden insbesondere umsatzsteuerrechtlichen Begünstigungen wahrgenommen worden sind, es sei denn, hierüber besteht eine nachweisliche Beauftragung.

(4) Die Verpflichtung zur Erbringung anderer Leistungen gemäß §§ 2 und 3 WTBG 2017 bedarf jedenfalls nachweislich einer gesonderten Beauftragung.

(5) Vorstehende Absätze (2) bis (4) gelten nicht bei Sachverständigentätigkeit.

(6) Es bestehen keinerlei Pflichten des Auftragnehmers zur Leistungserbringung, Warnung oder Aufklärung über den Umfang des Auftrages hinaus.

(7) Der Auftragnehmer ist berechtigt, sich zur Durchführung des Auftrages geeigneter Mitarbeiter und sonstiger Erfüllungsgehilfen (Subunternehmer) zu bedienen, als auch sich bei der Durchführung des Auftrages durch einen Berufsbefugten substituieren zu lassen. Mitarbeiter im Sinne dieser Bedingungen meint alle Personen, die den Auftragnehmer auf regelmäßiger oder dauerhafter Basis bei seiner betrieblichen Tätigkeit unterstützen, unabhängig von der Art der rechtsgeschäftlichen Grundlage.

(8) Der Auftragnehmer hat bei der Erbringung seiner Leistungen ausschließlich österreichisches Recht zu berücksichtigen; ausländisches Recht ist nur bei ausdrücklicher schriftlicher Vereinbarung zu berücksichtigen.

(9) Ändert sich die Rechtslage nach Abgabe der abschließenden schriftlichen als auch mündlichen beruflichen Äußerung, so ist der Auftragnehmer nicht verpflichtet, den Auftraggeber auf Änderungen oder sich daraus ergebende Folgen hinzuweisen. Dies gilt auch für in sich abgeschlossene Teile eines Auftrages.

(10) Der Auftraggeber ist verpflichtet dafür Sorge zu tragen, dass die von ihm zur Verfügung gestellten Daten vom Auftragnehmer im Rahmen der Leistungserbringung verarbeitet werden dürfen. Diesbezüglich hat der Auftraggeber insbesondere aber nicht ausschließlich die anwendbaren datenschutz- und arbeitsrechtlichen Bestimmungen zu beachten.

(11) Bringt der Auftragnehmer bei einer Behörde ein Anbringen elektronisch ein, so handelt er – mangels ausdrücklicher gegenteiliger Vereinbarung – lediglich als Bote und stellt dies keine ihm oder einem einreichend Bevollmächtigten zurechenbare Willens- oder Wissenserklärung dar.

(12) Der Auftraggeber verpflichtet sich, Personen, die während des Auftragsverhältnisses Mitarbeiter des Auftragnehmers sind oder waren, während und binnen eines Jahres nach Beendigung des Auftragsverhältnisses nicht in seinem Unternehmen oder in einem ihm nahestehenden Unternehmen zu beschäftigen, widrigenfalls er sich zur Bezahlung eines Jahresbezuges des übernommenen Mitarbeiters an den Auftragnehmer verpflichtet.

### 2. Aufklärungspflicht des Auftraggebers; Vollständigkeitserklärung

(1) Der Auftraggeber hat dafür zu sorgen, dass dem Auftragnehmer auch ohne dessen besondere Aufforderung alle für die Ausführung des Auftrages notwendigen Unterlagen zum vereinbarten Termin und in Ermangelung eines solchen rechtzeitig in geeigneter Form vorgelegt werden und ihm von allen Vorgängen und Umständen Kenntnis gegeben wird, die für die Ausführung des Auftrages von Bedeutung sein können. Dies gilt auch für die Unterlagen, Vorgänge und Umstände, die erst während der Tätigkeit des Auftragnehmers bekannt werden.

(2) Der Auftragnehmer ist berechtigt, die ihm erteilten Auskünfte und übergebenen Unterlagen des Auftraggebers, insbesondere Zahlenangaben, als richtig und vollständig anzusehen und dem Auftrag zu Grunde zu legen. Der Auftragnehmer ist ohne gesonderten schriftlichen Auftrag nicht verpflichtet, Unrichtigkeiten fest zu stellen. Insbesondere gilt dies auch für die Richtigkeit und Vollständigkeit von Rechnungen. Stellt er allerdings Unrichtigkeiten fest, so hat er dies dem Auftraggeber bekannt zu geben. Er hat im Finanzstrafverfahren die Rechte des Auftraggebers zu wahren.

(3) Der Auftraggeber hat dem Auftragnehmer die Vollständigkeit der vorgelegten Unterlagen sowie der gegebenen Auskünfte und Erklärungen im Falle von Prüfungen, Gutachten und Sachverständigentätigkeit schriftlich zu bestätigen.

(4) Wenn bei der Erstellung von Jahresabschlüssen und anderen Abschlüssen vom Auftraggeber erhebliche Risiken nicht bekannt gegeben worden sind, bestehen für den Auftragnehmer insoweit diese Risiken schlagend werden keinerlei Ersatzpflichten.

(5) Vom Auftragnehmer angegebene Termine und Zeitpläne für die Fertigstellung von Produkten des Auftragnehmers oder Teilen davon sind bestmögliche Schätzungen und, sofern nicht anders schriftlich vereinbart, nicht bindend. Selbiges gilt für etwaige Honorarschätzungen; diese werden nach bestem Wissen erstellt; sie sind jedoch stets unverbindlich.

(6) Der Auftraggeber hat dem Auftragnehmer jeweils aktuelle Kontaktdaten (insbesondere Zustelladresse) bekannt zu geben. Der Auftragnehmer darf sich bis zur Bekanntgabe neuer Kontaktdaten auf die Gültigkeit der zuletzt vom Auftraggeber bekannt gegebenen Kontaktdaten verlassen, insbesondere Zustellung an die zuletzt bekannt gegebene Adresse vornehmen lassen.



### 3 Sicherung der Unabhängigkeit

(1) Der Auftraggeber ist verpflichtet, alle Vorkehrungen zu treffen, um zu verhindern, dass die Unabhängigkeit der Mitarbeiter des Auftragnehmers gefährdet wird, und hat selbst jede Gefährdung dieser Unabhängigkeit zu unterlassen. Dies gilt insbesondere für Angebote auf Anstellung und für Angebote, Aufträge auf eigene Rechnung zu übernehmen.

(2) Der Auftraggeber nimmt zur Kenntnis, dass seine hierfür notwendigen personenbezogenen Daten sowie Art und Umfang inklusive Leistungszeitraum der zwischen Auftragnehmer und Auftraggeber vereinbarten Leistungen (sowohl Prüfungs- als auch Nichtprüfungsleistungen) zum Zweck der Überprüfung des Vorliegens von Befangenheits- oder Ausschließungsgründen und Interessenkollisionen in einem allfälligen Netzwerk, dem der Auftragnehmer angehört, verarbeitet und zu diesem Zweck an die übrigen Mitglieder dieses Netzwerkes auch ins Ausland übermittelt werden. Hierfür entbindet der Auftraggeber den Auftragnehmer nach dem Datenschutzgesetz und gemäß § 80 Abs 4 Z 2 WTBG 2017 ausdrücklich von dessen Verschwiegenheitspflicht. Der Auftraggeber kann die Entbindung von der Verschwiegenheitspflicht jederzeit widerrufen.

### 4. Berichterstattung und Kommunikation

(1) (Berichterstattung durch den Auftragnehmer) Bei Prüfungen und Gutachten ist, soweit nichts anderes vereinbart wurde, ein schriftlicher Bericht zu erstellen.

(2) (Kommunikation an den Auftraggeber) Alle auftragsbezogenen Auskünfte und Stellungnahmen, einschließlich Berichte, (allesamt Wissenserklärungen) des Auftragnehmers, seiner Mitarbeiter, sonstiger Erfüllungsgehilfen oder Substitute („berufliche Äußerungen“) sind nur dann verbindlich, wenn sie schriftlich erfolgen. Berufliche Äußerungen in elektronischen Dateiformaten, welche per Fax oder E-Mail oder unter Verwendung ähnlicher Formen der elektronischen Kommunikation (speicher- und wiedergabefähig und nicht mündlich dh zB SMS aber nicht Telefon) erfolgen, übermittelt oder bestätigt werden, gelten als schriftlich; dies gilt ausschließlich für berufliche Äußerungen. Das Risiko der Erteilung der beruflichen Äußerungen durch dazu Nichtbefugte und das Risiko der Übersendung dieser trägt der Auftraggeber.

(3) (Kommunikation an den Auftraggeber) Der Auftraggeber stimmt hiermit zu, dass der Auftragnehmer elektronische Kommunikation mit dem Auftraggeber (zB via E-Mail) in unverschlüsselter Form vornimmt. Der Auftraggeber erklärt, über die mit der Verwendung elektronischer Kommunikation verbundenen Risiken (insbesondere Zugang, Geheimhaltung, Veränderung von Nachrichten im Zuge der Übermittlung) informiert zu sein. Der Auftragnehmer, seine Mitarbeiter, sonstigen Erfüllungsgehilfen oder Substitute haften nicht für Schäden, die durch die Verwendung elektronischer Kommunikationsmittel verursacht werden

(4) (Kommunikation an den Auftragnehmer) Der Empfang und die Weiterleitung von Informationen an den Auftragnehmer und seine Mitarbeiter sind bei Verwendung von Telefon – insbesondere in Verbindung mit automatischen Anrufbeantwortungssystemen, Fax, E-Mail und anderen Formen der elektronischen Kommunikation – nicht immer sichergestellt. Aufträge und wichtige Informationen gelten daher dem Auftragnehmer nur dann als zugegangen, wenn sie auch physisch (nicht (fern-)mündlich oder elektronisch) zugegangen sind, es sei denn, es wird im Einzelfall der Empfang ausdrücklich bestätigt. Automatische Übermittlungs- und Lesebestätigungen gelten nicht als solche ausdrücklichen Empfangsbestätigungen. Dies gilt insbesondere für die Übermittlung von Bescheiden und anderen Informationen über Fristen. Kritische und wichtige Mitteilungen müssen daher per Post oder Kurier an den Auftragnehmer gesandt werden. Die Übergabe von Schriftstücken an Mitarbeiter außerhalb der Kanzlei gilt nicht als Übergabe.

(5) (Allgemein) Schriftlich meint insoweit in Punkt 4 (2) nicht anderes bestimmt, Schriftlichkeit iSd § 886 ABGB (Unterschriftlichkeit). Eine fortgeschrittene elektronische Signatur (Art. 26 eIDAS-VO, (EU) Nr. 910/2014) erfüllt das Erfordernis der Schriftlichkeit iSd § 886 ABGB (Unterschriftlichkeit), soweit dies innerhalb der Parteiendisposition liegt.

(6) (Werbliche Information) Der Auftragnehmer wird dem Auftraggeber wiederkehrend allgemeine steuerrechtliche und allgemeine wirtschaftsrechtliche Informationen elektronisch (zB per E-Mail) übermitteln. Der Auftraggeber nimmt zur Kenntnis, dass er das Recht hat, der Zusendung von Direktwerbung jederzeit zu widersprechen.

### 5. Schutz des geistigen Eigentums des Auftragnehmers

(1) Der Auftraggeber ist verpflichtet, dafür zu sorgen, dass die im Rahmen des Auftrages vom Auftragnehmer erstellten Berichte, Gutachten, Organisationspläne, Entwürfe, Zeichnungen, Berechnungen und dergleichen nur für Auftragszwecke (z.B. gemäß § 44 Abs 3 EStG 1988) verwendet werden. Im Übrigen bedarf die Weitergabe schriftlicher als auch mündlicher beruflicher Äußerungen des Auftragnehmers an einen Dritten zur Nutzung der schriftlichen Zustimmung des Auftragnehmers.

(2) Die Verwendung schriftlicher als auch mündlicher beruflicher Äußerungen des Auftragnehmers zu Werbezwecken ist unzulässig; ein Verstoß berechtigt den Auftraggeber zur fristlosen Kündigung aller noch nicht durchgeführten Aufträge des Auftraggebers.

(3) Dem Auftragnehmer verbleibt an seinen Leistungen das Urheberrecht. Die Einräumung von Werknutzungs-bewilligungen bleibt der schriftlichen Zustimmung des Auftragnehmers vorbehalten.

### 6. Mängelbeseitigung

(1) Der Auftragnehmer ist berechtigt und verpflichtet, nachträglich hervorkommende Unrichtigkeiten und Mängel in seiner schriftlichen als auch mündlichen beruflichen Äußerung zu beseitigen, und verpflichtet, den Auftraggeber hiervon unverzüglich zu verständigen. Er ist berechtigt, auch über die ursprüngliche berufliche Äußerung informierte Dritte von der Änderung zu verständigen.

(2) Der Auftraggeber hat Anspruch auf die kostenlose Beseitigung von Unrichtigkeiten, sofern diese durch den Auftragnehmer zu vertreten sind; dieser Anspruch erlischt sechs Monate nach erbrachter Leistung des Auftragnehmers bzw. – falls eine schriftliche berufliche Äußerung nicht abgegeben wird – sechs Monate nach Beendigung der beanstandeten Tätigkeit des Auftragnehmers.

(3) Der Auftraggeber hat bei Fehlschlägen der Nachbesserung etwaiger Mängel Anspruch auf Minderung. Soweit darüber hinaus Schadenersatzansprüche bestehen, gilt Punkt 7.

### 7. Haftung

(1) Sämtliche Haftungsregelungen gelten für alle Streitigkeiten im Zusammenhang mit dem Auftragsverhältnis, gleich aus welchem Rechtsgrund. Der Auftragnehmer haftet für Schäden im Zusammenhang mit dem Auftragsverhältnis (einschließlich dessen Beendigung) nur bei Vorsatz und grober Fahrlässigkeit. Die Anwendbarkeit des § 1298 Satz 2 ABGB wird ausgeschlossen.

(2) Im Falle grober Fahrlässigkeit beträgt die Ersatzpflicht des Auftragnehmers höchstens das zehnfache der Mindestversicherungssumme der Berufshaftpflichtversicherung gemäß § 11 Wirtschaftstreuhandberufsgesetz 2017 (WTBG 2017) in der jeweils geltenden Fassung.

(3) Die Beschränkung der Haftung gemäß Punkt 7 (2) bezieht sich auf den einzelnen Schadensfall. Der einzelne Schadensfall umfasst sämtliche Folgen einer Pflichtverletzung ohne Rücksicht darauf, ob Schäden in einem oder in mehreren aufeinander folgenden Jahren entstanden sind. Dabei gilt mehrfaches auf gleicher oder gleichartiger Fehlerquelle beruhendes Tun oder Unterlassen als eine einheitliche Pflichtverletzung, wenn die betreffenden Angelegenheiten miteinander in rechtlichem und wirtschaftlichem Zusammenhang stehen. Ein einheitlicher Schaden bleibt ein einzelner Schadensfall, auch wenn er auf mehreren Pflichtverletzungen beruht. Weiters ist, außer bei vorsätzlicher Schädigung, eine Haftung des Auftragnehmers für entgangenen Gewinn sowie Begleit-, Folge-, Neben- oder ähnliche Schäden, ausgeschlossen.

(4) Jeder Schadenersatzanspruch kann nur innerhalb von sechs Monaten nachdem der oder die Anspruchsberechtigten von dem Schaden Kenntnis erlangt haben, spätestens aber innerhalb von drei Jahren ab Eintritt des (Primär)Schadens nach dem anspruchsbegründenden Ereignis gerichtlich geltend gemacht werden, sofern nicht in gesetzlichen Vorschriften zwingend andere Verjährungsfristen festgesetzt sind.

(5) Im Falle der (tatbestandsmäßigen) Anwendbarkeit des § 275 UGB gelten dessen Haftungsnormen auch dann, wenn an der Durchführung des Auftrages mehrere Personen beteiligt gewesen oder mehrere zum Ersatz verpflichtende Handlungen begangen worden sind und ohne Rücksicht darauf, ob andere Beteiligte vorsätzlich gehandelt haben

(6) In Fällen, in denen ein förmlicher Bestätigungsvermerk erteilt wird, beginnt die Verjährungsfrist spätestens mit Erteilung des Bestätigungsvermerkes zu laufen.

(7) Wird die Tätigkeit unter Einschaltung eines Dritten, z.B. eines Daten verarbeitenden Unternehmens, durchgeführt, so gelten mit Benachrichtigung des Auftraggebers darüber nach Gesetz oder Vertrag be- oder entstehende Gewährleistungs- und Schadenersatzansprüche gegen den Dritten als an den Auftraggeber abgetreten. Der

Auftragnehmer haftet, unbeschadet Punkt 4. (3), diestfalls nur für Verschulden bei der Auswahl des Dritten.

(8) Eine Haftung des Auftragnehmers Dritten gegenüber ist in jedem Fall ausgeschlossen. Geraten Dritte mit der Arbeit des Auftragnehmers wegen des Auftraggebers in welcher Form auch immer in Kontakt hat der Auftraggeber diese über diesen Umstand ausdrücklich aufzuklären. Soweit ein solcher Haftungsausschluss gesetzlich nicht zulässig ist oder eine Haftung gegenüber Dritten vom Auftragnehmer ausnahmsweise übernommen wurde, gelten subsidiär diese Haftungsbeschränkungen jedenfalls auch gegenüber Dritten. Dritte können jedenfalls keine Ansprüche stellen, die über einen allfälligen Anspruch des Auftraggebers hinausgehen. Die Haftungshöchstsumme gilt nur insgesamt einmal für alle Geschädigten, einschließlich der Ersatzansprüche des Auftraggebers selbst, auch wenn mehrere Personen (der Auftraggeber und ein Dritter oder auch mehrere Dritte) geschädigt worden sind; Geschädigte werden nach ihrem Zuvorkommen befriedigt. Der Auftraggeber wird den Auftragnehmer und dessen Mitarbeiter von sämtlichen Ansprüchen Dritter im Zusammenhang mit der Weitergabe schriftlicher als auch mündlicher beruflicher Äußerungen des Auftragnehmers an diese Dritte schad- und klaglos halten.

(9) Punkt 7 gilt auch für allfällige Haftungsansprüche des Auftraggebers im Zusammenhang mit dem Auftragsverhältnis gegenüber Dritten (Erfüllungs- und Besorgungshelfen des Auftragnehmers) und den Substituten des Auftragnehmers.

## 8. Verschwiegenheitspflicht, Datenschutz

(1) Der Auftragnehmer ist gemäß § 80 WTBG 2017 verpflichtet, über alle Angelegenheiten, die ihm im Zusammenhang mit seiner Tätigkeit für den Auftraggeber bekannt werden, Stillschweigen zu bewahren, es sei denn, dass der Auftraggeber ihn von dieser Schweigepflicht entbindet oder gesetzliche Äußerungspflichten entgegen stehen.

(2) Soweit es zur Verfolgung von Ansprüchen des Auftragnehmers (insbesondere Ansprüche auf Honorar) oder zur Abwehr von Ansprüchen gegen den Auftragnehmer (insbesondere Schadenersatzansprüche des Auftraggebers oder Dritter gegen den Auftragnehmer) notwendig ist, ist der Auftragnehmer von seiner beruflichen Verschwiegenheitspflicht entbunden.

(3) Der Auftragnehmer darf Berichte, Gutachten und sonstige schriftliche berufliche Äußerungen über die Ergebnisse seiner Tätigkeit Dritten nur mit Einwilligung des Auftraggebers aushändigen, es sei denn, dass eine gesetzliche Verpflichtung hierzu besteht.

(4) Der Auftragnehmer ist datenschutzrechtlich Verantwortlicher im Sinne der Datenschutz-Grundverordnung („DSGVO“) hinsichtlich aller im Rahmen des Auftrages verarbeiteter personenbezogener Daten. Der Auftragnehmer ist daher befugt, ihm anvertraute personenbezogene Daten im Rahmen der Grenzen des Auftrages zu verarbeiten. Dem Auftragnehmer überlassene Materialien (Papier und Datenträger) werden grundsätzlich nach Beendigung der diesbezüglichen Leistungserbringung dem Auftraggeber oder an vom Auftraggeber namhaft gemachte Dritte übergeben oder wenn dies gesondert vereinbart ist vom Auftragnehmer verwahrt oder vernichtet. Der Auftragnehmer ist berechtigt Kopien davon aufzubewahren soweit er diese zur ordnungsgemäßen Dokumentation seiner Leistungen benötigt oder es rechtlich geboten oder beruflich üblich ist.

(5) Sofern der Auftragnehmer den Auftraggeber dabei unterstützt, die den Auftraggeber als datenschutzrechtlich Verantwortlichen treffenden Pflichten gegenüber Betroffenen zu erfüllen, so ist der Auftragnehmer berechtigt, den entstandenen tatsächlichen Aufwand an den Auftraggeber zu verrechnen. Gleiches gilt, für den Aufwand der für Auskünfte im Zusammenhang mit dem Auftragsverhältnis anfällt, die nach Entbindung von der Verschwiegenheitspflicht durch den Auftraggeber gegenüber Dritten diesen Dritten erteilt werden.

## 9. Rücktritt und Kündigung („Beendigung“)

(1) Die Erklärung der Beendigung eines Auftrags hat schriftlich zu erfolgen (siehe auch Punkt 4 (4) und (5)). Das Erlöschen einer bestehenden Vollmacht bewirkt keine Beendigung des Auftrags.

(2) Soweit nicht etwas anderes schriftlich vereinbart oder gesetzlich zwingend vorgeschrieben ist, können die Vertragspartner den Vertrag jederzeit mit sofortiger Wirkung beenden. Der Honoraranspruch bestimmt sich nach Punkt 11.

(3) Ein Dauerauftrag (befristeter oder unbefristeter Auftrag über, wenn auch nicht ausschließlich, die Erbringung wiederholter Einzelleistungen, auch mit Pauschalvergütung) kann allerdings, soweit nichts anderes schriftlich vereinbart ist, ohne Vorliegen eines wichtigen Grundes nur unter Einhaltung einer Frist von drei Monaten („Beendigungsfrist“) zum Ende eines Kalendermonats beendet werden.

(4) Nach Erklärung der Beendigung eines Dauerauftrags – sind, soweit im Folgenden nicht abweichend bestimmt, nur jene einzelnen Werke vom Auftragnehmer noch fertigzustellen (verbleibender Auftragsstand), deren vollständige Ausführung innerhalb der Beendigungsfrist (grundsätzlich) möglich ist, soweit diese innerhalb eines Monats nach Beginn des Laufs der Beendigungsfrist dem Auftraggeber schriftlich im Sinne des Punktes 4 (2) bekannt gegeben werden. Der verbleibende Auftragsstand ist innerhalb der Beendigungsfrist fertig zu stellen, sofern sämtliche erforderlichen Unterlagen rechtzeitig zur Verfügung gestellt werden und soweit nicht ein wichtiger Grund vorliegt, der dies hindert.

(5) Wären bei einem Dauerauftrag mehr als 2 gleichartige, üblicherweise nur einmal jährlich zu erstellende Werke (z.B. Jahresabschlüsse, Steuererklärungen etc.) fertig zu stellen, so zählen die über 2 hinaus gehenden Werke nur bei ausdrücklichem Einverständnis des Auftraggebers zum verbleibenden Auftragsstand. Auf diesen Umstand ist der Auftraggeber in der Bekanntgabe gemäß Punkt 9 (4) gegebenenfalls ausdrücklich hinzuweisen.

## 10. Beendigung bei Annahmeverzug und unterlassener Mitwirkung des Auftraggebers und rechtlichen Ausführungshindernissen

(1) Kommt der Auftraggeber mit der Annahme der vom Auftragnehmer angebotenen Leistung in Verzug oder unterlässt der Auftraggeber eine ihm nach Punkt 2. oder sonst wie obliegende Mitwirkung, so ist der Auftragnehmer zur fristlosen Beendigung des Vertrages berechtigt. Gleiches gilt, wenn der Auftraggeber eine (auch teilweise) Durchführung des Auftrages verlangt, die, nach begründetem Dafürhalten des Auftragnehmers, nicht der Rechtslage oder berufsblichen Grundsätzen entspricht. Seine Honoraransprüche bestimmen sich nach Punkt 11. Annahmeverzug sowie unterlassene Mitwirkung seitens des Auftraggebers begründen auch dann den Anspruch des Auftragnehmers auf Ersatz der ihm hierdurch entstandenen Mehraufwendungen sowie des verursachten Schadens, wenn der Auftragnehmer von seinem Kündigungsrecht keinen Gebrauch macht.

(2) Bei Verträgen über die Führung der Bücher, die Vornahme der Personalsachbearbeitung oder Abgabenverrechnung ist eine fristlose Beendigung durch den Auftragnehmer gemäß Punkt 10 (1) zulässig, wenn der Auftraggeber seiner Mitwirkungspflicht gemäß Punkt 2. (1) zweimal nachweislich nicht nachkommt.

## 11 Honoraranspruch

(1) Unterbleibt die Ausführung des Auftrages (z.B. wegen Rücktritt oder Kündigung), so gebührt dem Auftragnehmer gleichwohl das vereinbarte Entgelt (Honorar), wenn er zur Leistung bereit war und durch Umstände, deren Ursache auf Seiten des Auftraggebers liegen, ein bloßes Mitverschulden des Auftragnehmers bleibt diesbezüglich außer Ansatz, daran gehindert worden ist; der Auftragnehmer braucht sich in diesem Fall nicht anrechnen zu lassen, was er durch anderweitige Verwendung seiner und seiner Mitarbeiter Arbeitskraft erwirbt oder zu erwerben unterlässt.

(2) Bei Beendigung eines Dauerauftrags gebührt das vereinbarte Entgelt für den verbleibenden Auftragsstand, sofern er fertiggestellt wird oder dies aus Gründen, die dem Auftraggeber zuzurechnen sind, unterbleibt (auf Punkt 11. (1) wird verwiesen). Vereinbarte Pauschalhonorare sind gegebenenfalls zu aliquotieren.

(3) Unterbleibt eine zur Ausführung des Werkes erforderliche Mitwirkung des Auftraggebers, so ist der Auftragnehmer auch berechtigt, ihm zur Nachholung eine angemessene Frist zu setzen mit der Erklärung, dass nach fruchtlosem Verstreichen der Frist der Vertrag als aufgehoben gelte. Im Übrigen gelten die Folgen des Punkt 11. (1).

(4) Bei Nichteinhaltung der Beendigungsfrist gemäß Punkt 9. (3) durch den Auftraggeber, sowie bei Vertragsauflösung gemäß Punkt 10. (2) durch den Auftragnehmer behält der Auftragnehmer den vollen Honoraranspruch für drei Monate.

## 12. Honorar

(1) Sofern nicht ausdrücklich Unentgeltlichkeit vereinbart ist, wird jedenfalls gemäß § 1004 und § 1152 ABGB eine angemessene Entlohnung geschuldet. Höhe und Art des Honoraranspruchs des Auftragnehmers ergeben sich aus der zwischen ihm und seinem Auftraggeber getroffenen Vereinbarung. Sofern nicht nachweislich eine andere Vereinbarung getroffen wurde sind Zahlungen des Auftraggebers immer auf die älteste Schuld anzurechnen.

(2) Die kleinste verrechenbare Leistungseinheit beträgt eine Viertelstunde.

(3) Auch die Wegzeit wird im notwendigen Umfang verrechnet.

(4) Das Aktenstudium in der eigenen Kanzlei, das nach Art und Umfang zur Vorbereitung des Auftragnehmers notwendig ist, kann gesondert verrechnet werden.

(5) Erweist sich durch nachträglich hervorgekommene besondere Umstände oder auf Grund besonderer Inanspruchnahme durch den Auftraggeber ein bereits vereinbartes Entgelt als unzureichend, so hat der Auftragnehmer den Auftraggeber darauf hinzuweisen und sind Nachverhandlungen zur Vereinbarung eines angemessenen Entgelts zu führen (auch bei unzureichenden Pauschalhonoraren).

(6) Der Auftragnehmer verrechnet die Nebenkosten und die Umsatzsteuer zusätzlich. Beispielhaft aber nicht abschließend im Folgenden (7) bis (9):

(7) Zu den verrechenbaren Nebenkosten zählen auch belegte oder pauschalierte Barauslagen, Reisespesen (bei Bahnfahrten 1. Klasse), Diäten, Kilometergeld, Kopierkosten und ähnliche Nebenkosten.

(8) Bei besonderen Haftpflichtversicherungserfordernissen zählen die betreffenden Versicherungsprämien (inkl. Versicherungssteuer) zu den Nebenkosten.

(9) Weiters sind als Nebenkosten auch Personal- und Sachaufwendungen für die Erstellung von Berichten, Gutachten uä anzusehen.

(10) Für die Ausföhrung eines Auftrages, dessen gemeinschaftliche Erledigung mehreren Auftragnehmern übertragen worden ist, wird von jedem das seiner Tätigkeit entsprechende Entgelt verrechnet.

(11) Entgelte und Entgeltvorschüsse sind mangels anderer Vereinbarungen sofort nach deren schriftlicher Geltendmachung fällig. Für Entgeltzahlungen, die später als 14 Tage nach Fälligkeit geleistet werden, können Verzugszinsen verrechnet werden. Bei beiderseitigen Unternehmengeschäften gelten Verzugszinsen in der in § 456 1. und 2. Satz UGB festgelegten Höhe.

(12) Die Verjährung richtet sich nach § 1486 ABGB und beginnt mit Ende der Leistung bzw. mit späterer, in angemessener Frist erfolgter Rechnungslegung zu laufen.

(13) Gegen Rechnungen kann innerhalb von 4 Wochen ab Rechnungsdatum schriftlich beim Auftragnehmer Einspruch erhoben werden. Andernfalls gilt die Rechnung als anerkannt. Die Aufnahme einer Rechnung in die Bücher gilt jedenfalls als Anerkenntnis.

(14) Auf die Anwendung des § 934 ABGB im Sinne des § 351 UGB, das ist die Anfechtung wegen Verkürzung über die Hälfte für Geschäfte unter Unternehmern, wird verzichtet.

(15) Falls bei Aufträgen betreffend die Führung der Bücher, die Vornahme der Personalsachbearbeitung oder Abgabenverrechnung ein Pauschalhonorar vereinbart ist, so sind mangels anderweitiger schriftlicher Vereinbarung die Vertretungstätigkeit im Zusammenhang mit abgaben- und beitragsrechtlichen Prüfungen aller Art einschließlich der Abschluss von Vergleichen über Abgabenbemessungs- oder Beitragsgrundlagen, Berichterstattung, Rechtsmittelerhebung uä gesondert zu honorieren. Sofern nichts anderes schriftlich vereinbart ist, gilt das Honorar als jeweils für ein Auftragsjahr vereinbart.

(16) Die Bearbeitung besonderer Einzelfragen im Zusammenhang mit den im Punkt 12. (15) genannten Tätigkeiten, insbesondere Feststellungen über das prinzipielle Vorliegen einer Pflichtversicherung, erfolgt nur aufgrund eines besonderen Auftrages.

(17) Der Auftragnehmer kann entsprechende Vorschüsse verlangen und seine (fortgesetzte) Tätigkeit von der Zahlung dieser Vorschüsse abhängig machen. Bei Daueraufträgen darf die Erbringung weiterer Leistungen bis zur Bezahlung früherer Leistungen (sowie allfälliger Vorschüsse gemäß Satz 1) verweigert werden. Bei Erbringung von Teilleistungen und offener Teilhonorierung gilt dies sinngemäß.

(18) Eine Beanstandung der Arbeiten des Auftragnehmers berechtigt, außer bei offenkundigen wesentlichen Mängeln, nicht zur auch nur teilweisen Zurückhaltung der ihm nach Punkt 12. zustehenden Honorare, sonstigen Entgelte, Kostenersätze und Vorschüsse (Vergütungen).

(19) Eine Aufrechnung gegen Forderungen des Auftragnehmers auf Vergütungen nach Punkt 12. ist nur mit unbestrittenen oder rechtskräftig festgestellten Forderungen zulässig.

### 13. Sonstiges

(1) Im Zusammenhang mit Punkt 12. (17) wird auf das gesetzliche Zurückbehaltungsrecht (§ 471 ABGB, § 369 UGB) verwiesen; wird das Zurückbehaltungsrecht zu Unrecht ausgeübt, haftet der Auftragnehmer grundsätzlich gemäß Punkt 7. aber in Abweichung dazu nur bis zur Höhe seiner noch offenen Forderung.

(2) Der Auftraggeber hat keinen Anspruch auf Ausföhrung von im Zuge der Auftragserfüllung vom Auftragnehmer erstellten Arbeitspapieren und ähnlichen Unterlagen. Im Falle der Auftragserfüllung unter Einsatz elektronischer Buchhaltungssysteme ist der Auftragnehmer berechtigt, nach Übergabe sämtlicher vom Auftragnehmer auftragsbezogen damit erstellter Daten, für die den Auftraggeber eine Aufbewahrungspflicht trifft, in einem strukturierten, gängigen und maschinenlesbaren Format an den Auftraggeber bzw. an den nachfolgenden Wirtschaftstreuhand, die Daten zu löschen. Für die Übergabe dieser Daten in einem strukturierten, gängigen und maschinenlesbaren Format hat der Auftragnehmer Anspruch auf ein angemessenes Honorar (Punkt 12 gilt sinngemäß). Ist eine Übergabe dieser Daten in einem strukturierten, gängigen und maschinenlesbaren Format aus besonderen Gründen unmöglich oder unzulässig, können diese ersatzweise im Vollaussdruck übergeben werden. Eine Honorierung steht diesfalls dafür nicht zu.

(3) Der Auftragnehmer hat auf Verlangen und Kosten des Auftraggebers alle Unterlagen herauszugeben, die er aus Anlass seiner Tätigkeit von diesem erhalten hat. Dies gilt jedoch nicht für den Schriftwechsel zwischen dem Auftragnehmer und seinem Auftraggeber und für die Schriftstücke, die der Auftraggeber in Urschrift besitzt und für Schriftstücke, die einer Aufbewahrungspflicht nach den für den Auftragnehmer geltenden rechtlichen Bestimmungen zur Verhinderung von Geldwäsche unterliegen. Der Auftragnehmer kann von Unterlagen, die er an den Auftraggeber zurückgibt, Abschriften oder Fotokopien anfertigen. Sind diese Unterlagen bereits einmal an den Auftraggeber übermittelt worden so hat der Auftragnehmer Anspruch auf ein angemessenes Honorar (Punkt 12. gilt sinngemäß).

(4) Der Auftraggeber hat die dem Auftragnehmer übergebenen Unterlagen nach Abschluss der Arbeiten binnen 3 Monaten abzuholen. Bei Nichtabholung übergebener Unterlagen kann der Auftragnehmer nach zweimaliger nachweislicher Aufforderung an den Auftraggeber, übergebene Unterlagen abzuholen, diese auf dessen Kosten zurückstellen und/oder ein angemessenes Honorar in Rechnung stellen (Punkt 12. gilt sinngemäß). Die weitere Aufbewahrung kann auch auf Kosten des Auftraggebers durch Dritte erfolgen. Der Auftragnehmer haftet im Weiteren nicht für Folgen aus Beschädigung, Verlust oder Vernichtung der Unterlagen.

(5) Der Auftragnehmer ist berechtigt, fällige Honorarforderungen mit etwaigen Depotguthaben, Verrechnungsgeldern, Treuhandgeldern oder anderen in seiner Gewahrsame befindlichen liquiden Mitteln auch bei ausdrücklicher Inverwahrungnahme zu kompensieren, sofern der Auftraggeber mit einem Gegenanspruch des Auftragnehmers rechnen musste.

(6) Zur Sicherung einer bestehenden oder künftigen Honorarforderung ist der Auftragnehmer berechtigt, ein finanzamtliches Guthaben oder ein anderes Abgaben- oder Beitragsguthaben des Auftraggebers auf ein Anderkonto zu transferieren. Diesfalls ist der Auftraggeber vom erfolgten Transfer zu verständigen. Danach kann der sichergestellte Betrag entweder im Einvernehmen mit dem Auftraggeber oder bei Vollstreckbarkeit der Honorarforderung eingezogen werden.

### 14. Anzuwendendes Recht, Erfüllungsort, Gerichtsstand

(1) Für den Auftrag, seine Durchführung und die sich hieraus ergebenden Ansprüche gilt ausschließlich österreichisches Recht unter Ausschluss des nationalen Verweisungsrechts.

(2) Erfüllungsort ist der Ort der beruflichen Niederlassung des Auftragnehmers.

(3) Gerichtsstand ist – mangels abweichender schriftlicher Vereinbarung – das sachlich zuständige Gericht des Erfüllungsortes.

## II. TEIL

### 15. Ergänzende Bestimmungen für Verbrauchergeschäfte

(1) Für Verträge zwischen Wirtschaftstreuhändern und Verbrauchern gelten die zwingenden Bestimmungen des Konsumentenschutzgesetzes.

(2) Der Auftragnehmer haftet nur für vorsätzliche und grob fahrlässig verschuldete Verletzung der übernommenen Verpflichtungen.

(3) Anstelle der im Punkt 7 Abs 2 normierten Begrenzung ist auch im Falle grober Fahrlässigkeit die Ersatzpflicht des Auftragnehmers nicht begrenzt.

(4) Punkt 6 Abs 2 (Frist für Mängelbeseitigungsanspruch) und Punkt 7 Abs 4 (Geltendmachung der Schadenersatzansprüche innerhalb einer bestimmten Frist) gilt nicht.

(5) Rücktrittsrecht gemäß § 3 KSchG:

Hat der Verbraucher seine Vertragserklärung nicht in den vom Auftragnehmer dauernd benützten Kanzleiräumen abgegeben, so kann er von seinem Vertragsantrag oder vom Vertrag zurücktreten. Dieser Rücktritt kann bis zum Zustandekommen des Vertrages oder danach binnen einer Woche erklärt werden; die Frist beginnt mit der Ausfolgung einer Urkunde, die zumindest den Namen und die Anschrift des Auftragnehmers sowie eine Belehrung über das Rücktrittsrecht enthält, an den Verbraucher, frühestens jedoch mit dem Zustandekommen des Vertrages zu laufen. Das Rücktrittsrecht steht dem Verbraucher nicht zu.

1. wenn er selbst die geschäftliche Verbindung mit dem Auftragnehmer oder dessen Beauftragten zwecks Schließung dieses Vertrages angebahnt hat.

2. wenn dem Zustandekommen des Vertrages keine Besprechungen zwischen den Beteiligten oder ihren Beauftragten vorangegangen sind oder

3. bei Verträgen, bei denen die beiderseitigen Leistungen sofort zu erbringen sind, wenn sie üblicherweise von Auftragnehmern außerhalb ihrer Kanzleiräume geschlossen werden und das vereinbarte Entgelt € 15 nicht übersteigt.

Der Rücktritt bedarf zu seiner Rechtswirksamkeit der Schriftform. Es genügt, wenn der Verbraucher ein Schriftstück, das seine Vertragserklärung oder die des Auftragnehmers enthält, dem Auftragnehmer mit einem Vermerk zurückstellt, der erkennen lässt, dass der Verbraucher das Zustandekommen oder die Aufrechterhaltung des Vertrages ablehnt. Es genügt, wenn die Erklärung innerhalb einer Woche abgesendet wird.

Tritt der Verbraucher gemäß § 3 KSchG vom Vertrag zurück, so hat Zug um Zug

1. der Auftragnehmer alle empfangenen Leistungen samt gesetzlichen Zinsen vom Empfangstag an zurückzuerstatten und den vom Verbraucher auf die Sache gemachten notwendigen und nützlichen Aufwand zu ersetzen.

2. der Verbraucher dem Auftragnehmer den Wert der Leistungen zu vergüten, soweit sie ihm zum klaren und überwiegenden Vorteil reichen.

Gemäß § 4 Abs 3 KSchG bleiben Schadenersatzansprüche unberührt.

(6) Kostenvorschläge gemäß § 5 KSchG:

Für die Erstellung eines Kostenvorschlages im Sinn des § 1170a ABGB durch den Auftragnehmer hat der Verbraucher ein Entgelt nur dann zu zahlen, wenn er vorher auf diese Zahlungspflicht hingewiesen worden ist.

Wird dem Vertrag ein Kostenvorschlag des Auftragnehmers zugrunde gelegt, so gilt dessen Richtigkeit als gewährleistet, wenn nicht das Gegenteil ausdrücklich erklärt ist.

(7) Mängelbeseitigung: Punkt 6 wird ergänzt:

Ist der Auftragnehmer nach § 932 ABGB verpflichtet, seine Leistungen zu verbessern oder Fehlendes nachzutragen, so hat er diese Pflicht zu erfüllen, an dem Ort, an dem die Sache übergeben worden ist. Ist es für den Verbraucher tunlich, die Werke und Unterlagen vom Auftragnehmer gesendet zu erhalten, so kann dieser diese Übersendung auf seine Gefahr und Kosten vornehmen.

(8) Gerichtsstand: Anstelle Punkt 14 (3) gilt:

Hat der Verbraucher im Inland seinen Wohnsitz oder seinen gewöhnlichen Aufenthalt oder ist er im Inland beschäftigt, so kann für eine Klage gegen ihn nach den §§ 88, 89, 93 Abs 2 und 104 Abs 1 JN nur

die Zuständigkeit eines Gerichtes begründet werden, in dessen Sprengel der Wohnsitz, der gewöhnliche Aufenthalt oder der Ort der Beschäftigung liegt.

(9) Verträge über wiederkehrende Leistungen:

(a) Verträge, durch die sich der Auftragnehmer zu Werkleistungen und der Verbraucher zu wiederholten Geldzahlungen verpflichtet und die für eine unbestimmte oder eine ein Jahr übersteigende Zeit geschlossen worden sind, kann der Verbraucher unter Einhaltung einer zweimonatigen Frist zum Ablauf des ersten Jahres, nachher zum Ablauf jeweils eines halben Jahres kündigen.

(b) Ist die Gesamtheit der Leistungen eine nach ihrer Art unteilbare Leistung, deren Umfang und Preis schon bei der Vertragsschließung bestimmt sind, so kann der erste Kündigungstermin bis zum Ablauf des zweiten Jahres hinausgeschoben werden. In solchen Verträgen kann die Kündigungsfrist auf höchstens sechs Monate verlängert werden.

(c) Erfordert die Erfüllung eines bestimmten, in lit a) genannten Vertrages erhebliche Aufwendungen des Auftragnehmers und hat er dies dem Verbraucher spätestens bei der Vertragsschließung bekannt gegeben, so können den Umständen angemessene, von den in lit. a) und b) genannten abweichende Kündigungstermine und Kündigungsfristen vereinbart werden.

(d) Eine Kündigung des Verbrauchers, die nicht fristgerecht ausgesprochen worden ist, wird zum nächsten nach Ablauf der Kündigungsfrist liegenden Kündigungstermin wirksam

Nachweis Vermögen mit abgeänderter Nutzungsdauer



Konto	Bezeichnung	Nutzungsdauer lt. VRV	Abweichende Nutzungsdauer	Begründung
2/0040001/02751	Hauptstraße / Kaiserbrücke / Fahrbahn Fläche 70,42 m <sup>2</sup> , Oberfläche	33,0	33,0	Kärnten
2/0040001/02752	Hauptstraße / Bamberger Straße - Hauptstraße / Fahrbahn Fläche	33,0	33,0	Kärnten
2/0040001/02753	Obdacher Straße / Lavantbrücke Nordeinfahrt / Fahrbahn Fläche	33,0	33,0	Kärnten
2/0040001/02754	Obdacher Straße / Fahrbahn Fläche 3.266,03 m <sup>2</sup> , Oberfläche As	33,0	33,0	Kärnten
2/0040001/02756	St. Peter / Fahrbahn Fläche 3.290,02 m <sup>2</sup> , Oberfläche Asphalt, Zl	33,0	33,0	Kärnten
2/0040001/02757	Sommerauer Straße / Fahrbahn Fläche 1.032,53 m <sup>2</sup> , Oberfläche	33,0	33,0	Kärnten
2/0040001/02758	Hauptstraße / Fahrbahn Fläche 5.095,34 m <sup>2</sup> , Oberfläche Asphalt	33,0	33,0	Kärnten
2/0040001/02759	Hauptstraße / Fahrbahn Fläche 1.984,82 m <sup>2</sup> , Oberfläche Asphalt	33,0	33,0	Kärnten
2/0040001/02760	Obdacher Straße / Fahrbahn Fläche 929,89 m <sup>2</sup> , Oberfläche Aspl	33,0	33,0	Kärnten
2/0040001/02761	St. Peter / Fahrbahn Fläche 2.452,88 m <sup>2</sup> , Oberfläche Asphalt, Zl	33,0	33,0	Kärnten
2/0040001/02762	Sommerauer Straße / Fahrbahn Fläche 1.945,52 m <sup>2</sup> , Oberfläche	33,0	33,0	Kärnten
2/0040001/02763	Hauptstraße / Fahrbahn Fläche 580,47 m <sup>2</sup> , Oberfläche Asphalt, .	33,0	33,0	Kärnten
2/0040001/02764	Sommerau / Sommeraustraße / Fahrbahn Fläche 8.677,42 m <sup>2</sup> , C	33,0	33,0	Kärnten
2/0040001/02765	Aurachtalstraße / Brücke Aurachtalstraße - Hauptstraße (Müller)	33,0	33,0	Kärnten
2/0040001/02766	St. Peter / Fahrbahn Fläche 329,98 m <sup>2</sup> , Oberfläche Asphalt, Zus	33,0	33,0	Kärnten
2/0040001/02768	Schmiedweg / Fahrbahn Fläche 35,46 m <sup>2</sup> , Oberfläche Holz, Zusl	33,0	33,0	Kärnten
2/0040001/02769	Kastanienweg / Fahrbahn Fläche 166,71 m <sup>2</sup> , Oberfläche Asphalt	33,0	33,0	Kärnten
2/0040001/02770	Hackweg / Fahrbahn Fläche 935,64 m <sup>2</sup> , Oberfläche Asphalt, Zu:	33,0	33,0	Kärnten
2/0040001/02771	Aurachtalstraße / Fahrbahn Fläche 3.565,16 m <sup>2</sup> , Oberfläche Asp	33,0	33,0	Kärnten
2/0040001/02772	Sommerau / Sommeraustraße / Fahrbahn Fläche 9.704,68 m <sup>2</sup> , C	33,0	33,0	Kärnten
2/0040001/02774	Sportplatzstraße / Fahrbahn Fläche 1.718,73 m <sup>2</sup> , Oberfläche Asj	33,0	33,0	Kärnten
2/0040001/02775	Moorhofstraße / Fahrbahn Fläche 1.161,87 m <sup>2</sup> , Oberfläche Asph	33,0	33,0	Kärnten
2/0040001/02776	Rainsbergstraße / Fahrbahn Fläche 524,39 m <sup>2</sup> , Oberfläche Asph	33,0	33,0	Kärnten
2/0040001/02778	St. Peter / Fahrbahn Fläche 361,52 m <sup>2</sup> , Oberfläche Asphalt, Zus	33,0	33,0	Kärnten
2/0040001/02779	Bamberger Straße / Fahrbahn Fläche 188,75 m <sup>2</sup> , Oberfläche Asj	33,0	33,0	Kärnten
2/0040001/02780	Schreinerstraße / Fahrbahn Fläche 1.031,71 m <sup>2</sup> , Oberfläche Asp	33,0	33,0	Kärnten
2/0040001/02781	Färbergasse / Fahrbahn Fläche 633,52 m <sup>2</sup> , Oberfläche Komb. S	33,0	33,0	Kärnten
2/0040001/02782	Hofgrundstraße - Gehweg / Gehweg Fläche 80,90 m <sup>2</sup> , Oberfläch	33,0	33,0	Kärnten
2/0040001/02783	Kaufmannsgrabenstraße / Fahrbahn Fläche 621,28 m <sup>2</sup> , Oberfläch	33,0	33,0	Kärnten
2/0040001/02784	Brunnenweg / Fahrbahn Fläche 151,00 m <sup>2</sup> , Oberfläche Asphalt,	33,0	33,0	Kärnten
2/0040001/02785	Nordauffahrt B78 Richtung Süden / Fahrbahn Fläche 337,44 m <sup>2</sup> ,	33,0	33,0	Kärnten
2/0040001/02786	Aurachtalstraße / Fahrbahn Fläche 500,36 m <sup>2</sup> , Oberfläche Asph:	33,0	33,0	Kärnten
2/0040001/02787	Schmiedweg / Fahrbahn Fläche 189,98 m <sup>2</sup> , Oberfläche Komb. S	33,0	33,0	Kärnten
2/0040001/02788	Erlenweg / Fahrbahn Fläche 702,00 m <sup>2</sup> , Oberfläche Asphalt, Zus	33,0	33,0	Kärnten
2/0040001/02789	Langegger Straße / Fahrbahn Fläche 2.995,62 m <sup>2</sup> , Oberfläche A	33,0	33,0	Kärnten
2/0040001/02790	Birkenweg / Fahrbahn Fläche 270,72 m <sup>2</sup> , Oberfläche Asphalt, Zl	33,0	33,0	Kärnten
2/0040001/02791	Rainsbergstraße / Fahrbahn Fläche 12.831,94 m <sup>2</sup> , Oberfläche A	33,0	33,0	Kärnten
2/0040001/02792	Öffentliches Gut - Zufahrt Ruine, Weitenbach 66 und 77 / Fahrbe	33,0	33,0	Kärnten
2/0040001/02794	Rossbachgrabenstraße / Fahrbahn Fläche 2.178,54 m <sup>2</sup> , Oberfläch	33,0	33,0	Kärnten
2/0040001/02795	Schulgasse / Fahrbahn Fläche 672,07 m <sup>2</sup> , Oberfläche Asphalt, Z	33,0	33,0	Kärnten

Konto	Bezeichnung	Nutzungsdauer lt. VRV	Abweichende Nutzungsdauer	Begründung
2/0040001/02796	Fichtenweg / Fahrbahn Fläche 53,45 m <sup>2</sup> , Oberfläche Asphalt, Zu	33,0	33,0	Kärnten
2/0040001/02797	St. Peter / Geh- und Radweg Fläche 284,68 m <sup>2</sup> , Oberfläche Asp	33,0	33,0	Kärnten
2/0040001/02799	Lärchenweg / Fahrbahn Fläche 1.235,22 m <sup>2</sup> , Oberfläche Asphalt	33,0	33,0	Kärnten
2/0040001/02801	Weitenbacherstraße / Fahrbahn Fläche 4.051,18 m <sup>2</sup> , Oberfläche	33,0	33,0	Kärnten
2/0040001/02802	Lavantgrabenstraße / Fahrbahn Fläche 1.487,42 m <sup>2</sup> , Oberfläche	33,0	33,0	Kärnten
2/0040001/02804	ESG-Straße / Fahrbahn Fläche 1.206,58 m <sup>2</sup> , Oberfläche Asphalt	33,0	33,0	Kärnten
2/0040001/02805	St. Peter / Fahrbahn Fläche 104,28 m <sup>2</sup> , Oberfläche Asphalt, Zus	33,0	33,0	Kärnten
2/0040001/02806	Sommerauer Straße / Fahrbahn Fläche 52,29 m <sup>2</sup> , Oberfläche As	33,0	33,0	Kärnten
2/0040001/02808	Lavantweg / Fahrbahn Fläche 121,02 m <sup>2</sup> , Oberfläche Asphalt, Zi	33,0	33,0	Kärnten
2/0040001/02810	St. Peter / Fahrbahn Fläche 72,92 m <sup>2</sup> , Oberfläche Asphalt, Zust	33,0	33,0	Kärnten
2/0040001/02811	Buchenweg / Fahrbahn Fläche 517,59 m <sup>2</sup> , Oberfläche Asphalt, Z	33,0	33,0	Kärnten
2/0040001/02812	Zufahrt St. Peter 91 / Fahrbahn Fläche 158,10 m <sup>2</sup> , Oberfläche A:	33,0	33,0	Kärnten
2/0040001/02813	Mischlinggraben / Streichersiedlung / Fahrbahn Fläche 663,00 m	33,0	33,0	Kärnten
2/0040001/02814	Liftstraße / Fahrbahn Fläche 251,02 m <sup>2</sup> , Oberfläche Asphalt, Zus	33,0	33,0	Kärnten
2/0040001/02815	Bamberger Straße / Fahrbahn Fläche 383,86 m <sup>2</sup> , Oberfläche Asj	33,0	33,0	Kärnten
2/0040001/02816	Guckofenweg / Fahrbahn Fläche 204,26 m <sup>2</sup> , Oberfläche Asphalt	33,0	33,0	Kärnten
2/0040001/02817	Auffahrt B78 / Fahrbahn Fläche 190,44 m <sup>2</sup> , Oberfläche Asphalt,	33,0	33,0	Kärnten
2/0040001/02818	St. Peter / Groggersiedlungsstraße / Fahrbahn Fläche 843,27 m <sup>2</sup>	33,0	33,0	Kärnten
2/0040001/02819	St. Peter / Brücke - Bahngasse / Gehweg Fläche 29,64 m <sup>2</sup> , Ober	33,0	33,0	Kärnten
2/0040001/02820	Rainsbergstraße / Fahrbahn Fläche 1.819,94 m <sup>2</sup> , Oberfläche Asj	33,0	33,0	Kärnten
2/0040001/02822	Liftstraße / Fahrbahn Fläche 1.542,32 m <sup>2</sup> , Oberfläche Asphalt, Z	33,0	33,0	Kärnten
2/0040001/02824	St. Peter / Dorfstraße / Fahrbahn Fläche 488,22 m <sup>2</sup> , Oberfläche .	33,0	33,0	Kärnten
2/0040001/02826	Bamberger Straße / Fahrbahn Fläche 1.942,86 m <sup>2</sup> , Oberfläche A	33,0	33,0	Kärnten
2/0040001/02829	Hacklweg / Zufahrt Lagerplatz der MG Reichenfels / Fahrbahn F	33,0	33,0	Kärnten
2/0040001/02830	Hacklweg / Fahrbahn Fläche 255,01 m <sup>2</sup> , Oberfläche Asphalt, Zu:	33,0	33,0	Kärnten
2/0040001/02831	Teichweg / Fahrbahn Fläche 294,06 m <sup>2</sup> , Oberfläche Asphalt, Zus	33,0	33,0	Kärnten
2/0040001/02832	Hacklweg / Fahrbahn Fläche 341,70 m <sup>2</sup> , Oberfläche Asphalt, Zu:	33,0	33,0	Kärnten
2/0040001/02833	St. Peter / Dorfstraße / Fahrbahn Fläche 950,16 m <sup>2</sup> , Oberfläche .	33,0	33,0	Kärnten
2/0040001/02834	Hofgrundstraße / Fahrbahn Fläche 512,26 m <sup>2</sup> , Oberfläche Asphz	33,0	33,0	Kärnten
2/0040001/02835	Erlenweg / Fahrbahn Fläche 118,52 m <sup>2</sup> , Oberfläche Asphalt, Zus	33,0	33,0	Kärnten
2/0040001/02836	Peterstraße / Fahrbahn Fläche 385,05 m <sup>2</sup> , Oberfläche Asphalt, Z	33,0	33,0	Kärnten
2/0040001/02837	St. Peter / Dorfstraße - Gehweg Schule - St. Peter / Fahrbahn Fl	33,0	33,0	Kärnten
2/0040001/02839	Fichtenweg / Fahrbahn Fläche 3.186,41 m <sup>2</sup> , Oberfläche Asphalt,	33,0	33,0	Kärnten
2/0040001/02840	Fichtenweg / Gehweg Fläche 66,00 m <sup>2</sup> , Oberfläche Asphalt, Zus	33,0	33,0	Kärnten
2/0040001/02841	Max-Pacher-Gasse / Max Pacher - Gasse / Fahrbahn Fläche 78	33,0	33,0	Kärnten
2/0040001/02842	Radweg / Siedlung-Süd bis Einfahrt vlg. Draxlbauer / Fahrbahn f	33,0	33,0	Kärnten
2/0040001/02843	Industriestraße / Fahrbahn Fläche 2.937,32 m <sup>2</sup> , Oberfläche Asp	33,0	33,0	Kärnten
2/0040001/02844	Hauptstraße / Fahrbahn Fläche 228,81 m <sup>2</sup> , Oberfläche Asphalt, ;	33,0	33,0	Kärnten
2/0040001/02845	Erlenweg / Fahrbahn Fläche 19,81 m <sup>2</sup> , Oberfläche Asphalt, Zust	33,0	33,0	Kärnten
2/0040001/02846	Gehweg - Reichenfels - St.Peter (Freiabad - vlg. Hüttenberger) /	33,0	33,0	Kärnten



Konto	Bezeichnung	Nutzungsdauer lt. VRV	Abweichende Nutzungsdauer	Begründung
2/0040001/02847	Gehweg Reichenfels - St. Peter (Freibad - Hüttenberger) / Dorfs	33,0	33,0	Kärnten
2/0040001/02848	Schulgasse Gehweg - Reichenfels - St. Peter / Geh- und Radwe	33,0	33,0	Kärnten
2/0040001/02849	Schulgasse / Fahrbahn Fläche 102,36 m², Oberfläche Asphalt, Z	33,0	33,0	Kärnten
2/0040001/02850	Schulgasse / Busspur Fläche 323,61 m², Oberfläche Asphalt, Zu	33,0	33,0	Kärnten
2/0040001/02851	Aurachtalstraße / Fahrbahn Fläche 513,75 m², Oberfläche Asph:	33,0	33,0	Kärnten
2/0040001/02852	St. Peter Nordauffahrt B78 / Fahrbahn Fläche 283,45 m², Oberfl:	33,0	33,0	Kärnten
2/0040001/02853	St. Peter Nordauffahrt B78 / Fahrbahn Fläche 383,14 m², Oberfl:	33,0	33,0	Kärnten
2/0040001/02854	Nordabfahrt B78 / Fahrbahn Fläche 1.618,80 m², Oberfläche Asj	33,0	33,0	Kärnten
2/0040001/02855	St. Peter Höhe Nordauffahrt B78 / Fahrbahn Fläche 185,25 m², C	33,0	33,0	Kärnten
2/0040001/02856	St. Peter / Fahrbahn Fläche 181,64 m², Oberfläche Asphalt, Zus	33,0	33,0	Kärnten
2/0040001/02858	Weitenbacherstraße / Fahrbahn Fläche 577,40 m², Oberfläche A	33,0	33,0	Kärnten
2/0040001/02860	Obdacher Straße / Gehweg Fläche 349,89 m², Oberfläche Asph:	33,0	33,0	Kärnten
2/0040001/02861	Obdacher Straße / Lavantbrücke Nordeinfahrt / Gehweg Fläche	33,0	33,0	Kärnten
2/0040001/02862	Hauptstraße / Gehweg Fläche 594,51 m², Oberfläche Asphalt, Z	33,0	33,0	Kärnten
2/0040001/02863	Obdacher Straße / Gehweg Fläche 556,28 m², Oberfläche Asph:	33,0	33,0	Kärnten
2/0040001/02864	Hauptstraße / Gehweg Fläche 272,72 m², Oberfläche Asphalt, Z	33,0	33,0	Kärnten
2/0040001/02866	St. Peter / Gehweg Fläche 486,01 m², Oberfläche Asphalt, Zuste	33,0	33,0	Kärnten
2/0040001/02867	Obdacher Straße / Parkstreifen Fläche 82,50 m², Oberfläche Asj	33,0	33,0	Kärnten
2/0040001/02868	Hauptstraße / Gehweg Fläche 6,34 m², Oberfläche Asphalt, Zusl	33,0	33,0	Kärnten
2/0040001/02869	Rainsbergstraße / Gehweg Fläche 102,35 m², Oberfläche Aspha	33,0	33,0	Kärnten
2/0040001/02870	Rainsbergstraße / Gehweg Fläche 37,50 m², Oberfläche Asphalt	33,0	33,0	Kärnten
2/0040001/02871	Aurachtalstraße / Gehweg Fläche 273,58 m², Oberfläche Asphal	33,0	33,0	Kärnten
2/0040001/02872	Bamberger Straße / Gehweg Fläche 103,63 m², Oberfläche Aspl	33,0	33,0	Kärnten
2/0040001/02873	Bamberger Straße / Parkstreifen Fläche 96,90 m², Oberfläche A:	33,0	33,0	Kärnten
2/0040001/02874	Bamberger Straße / Gehweg Fläche 120,00 m², Oberfläche Aspl	33,0	33,0	Kärnten
2/0040001/02875	Hauptstraße / Parkstreifen Fläche 128,75 m², Oberfläche Asphal	33,0	33,0	Kärnten
2/0040001/02876	Liftstraße / Gehweg Fläche 37,20 m², Oberfläche Asphalt, Zusta	33,0	33,0	Kärnten
2/0040001/02877	Liftstraße / Gehweg Fläche 150,89 m², Oberfläche Asphalt, Zust	33,0	33,0	Kärnten
2/0040001/02878	Sommerauer Straße / Gehweg Fläche 92,00 m², Oberfläche Asp	33,0	33,0	Kärnten
2/0040001/02879	St. Peter / Gehweg Fläche 150,35 m², Oberfläche Asphalt, Zuste	33,0	33,0	Kärnten
2/0040001/03143	Sanierung Sommerauer Straße BA02 und Max Pacher Gasse (2	33,0	33,0	Kärnten
2/0040002/02767	Höllgrabenstraße / Fahrbahn Fläche 96,23 m², Oberfläche Schol	10,0	10,0	Kärnten
2/0040002/02773	Am Rainsberg / Ferienhaussiedlung Süd / Fahrbahn Fläche 2.26	10,0	10,0	Kärnten
2/0040002/02777	Sommerau / Sommeraustraße / Fahrbahn Fläche 6.676,29 m², C	10,0	10,0	Kärnten
2/0040002/02793	Blumenweg / Fahrbahn Fläche 251,44 m², Oberfläche Schotter,	10,0	10,0	Kärnten
2/0040002/02798	Pichlbauer Radweg / Radweg Fläche 360,96 m², Oberfläche Scf	10,0	10,0	Kärnten
2/0040002/02800	Weitenbach / Kaufmannsgrabenstraße / Fahrbahn Fläche 3.151,	10,0	10,0	Kärnten
2/0040002/02803	Zufahrt Schwab - Schwabkeusche / Fahrbahn Fläche 397,16 m²	10,0	10,0	Kärnten
2/0040002/02807	Am Rainsberg / Ferienhaussiedlung Nord / Fahrbahn Fläche 492	10,0	10,0	Kärnten
2/0040002/02809	Rainsberg "alte Siedlung" / Fahrbahn Fläche 858,86 m², Oberflä	10,0	10,0	Kärnten

**Rechnungsabschluss 2023**

Marktgemeinde Reichenfels

**Nachweis Vermögen mit abgeänderter Nutzungsdauer**

Konto	Bezeichnung	Nutzungsdauer lt. VRV	Abweichende Nutzungsdauer	Begründung
2/0040002/02821	Erlenweg / Fahrbahn Fläche 68,07 m², Oberfläche Schotter, Zus	10,0	10,0	Kärnten
2/0040002/02823	Am Rainsberg / Fahrbahn Fläche 524,76 m², Oberfläche Schotte	10,0	10,0	Kärnten
2/0040002/02827	St. Peter - Zufahrt Veitbauer, Sattler Gerald, Grillitsch Matthias /	10,0	10,0	Kärnten
2/0040002/02828	Moorhofstraße / Fahrbahn Fläche 735,28 m², Oberfläche Schottt	10,0	10,0	Kärnten
2/0040002/02838	Am Rainsberg / Ferienhaussiedlung Neu / Fahrbahn Fläche 1.12	10,0	10,0	Kärnten
2/0040002/02857	Moorhofstraße / Fahrbahn Fläche 263,03 m², Oberfläche Schottt	10,0	10,0	Kärnten
2/0040002/02859	Kirschenweg / Fahrbahn Fläche 424,94 m², Oberfläche Schotter	10,0	10,0	Kärnten
2/0040002/02865	Hauptstraße / Fahrbahn Fläche 288,90 m², Oberfläche Schotter,	10,0	10,0	Kärnten
2/0060004/00528	Mariensäule vor GH Hirschenwirt	0,0	25,0	2010 Sanierung, ND nach Kat. 0040011 (Bänke, Stein, Mauerwerk) gewählt
2/0060004/01852	Renovierung Bildstöcke 2008	0,0	25,0	ND in Anlehnung an Kat. 0040011 (Bänke, Stein, Mauerwerk) gewählt, Renovierung Bildstöcke 2008 lt. Buchhaltung - kann aber nicht mehr bestimmten Bildstöcken/Denkmalern zugordnet werden.
2/0060004/02999	KT Mariensäule vor GH Hirschenwirt KT	0,0	25,0	2010 Sanierung, ND nach Kat. 0040010 (Bänke, Stein, Mauerwerk) gewählt
3/0060001/00829	Sanierung Balkenelemente (2019)	50,0	15,0	lt. Steuerrecht, Instandsetzung Abschreibung über 15 Jahre
3/0060001/00830	Sanierung Fassade (2019)	50,0	15,0	lt. Steuerrecht, Instandsetzung von vermieteten Gebäude Abschreibung auf 15 Jahre
3/0060001/01844	Kellerfenster neu (2013) 13 Stk.	50,0	15,0	Instandsetzung, auf 15 Jahre verteilen, in Anlehnung an Steuerrecht
3/0070003/00002	Abtrennung kl. Raum im Technikraum 2019	33,0	25,0	Leichtbauweise
3/0110002/00778	Sanierung (2009)	10,0	15,0	siehe Privatwirtschaft, Instandsetzungsaufwendungen auf 15 Jahre verteilt abschreiben, da Sanierung sehr vielfältig/umfangreich für diese Variante entschieden
3/0110002/03062	KT Sanierung (2009)	10,0	15,0	siehe Privatwirtschaft, Instandsetzungsaufwendungen auf 15 Jahre verteilt abschreiben, da Sanierung sehr vielfältig/umfangreich für diese Variante entschieden
3/0450001/00703	Ortskanalisation Sanierung (2010-2012)	50,0	20,0	lt. BM Joham, Niederschrift GR-Sitzung vom 22.07.2010 und GV-Sitzung vom 13.07.2010 verlängert sich ND von Kanal um 20 J. durch Sanierung
3/0450001/01843	Kanalsanierung (2011)	50,0	15,0	Instandsetzung, auf 15 Jahre verteilen, in Anlehnung an Steuerrecht
4/0070003/00607	Abdeckrost Polypropylen 81,4 lfm	33,0	15,0	Kunststoff! angelehnt an ND Schwimmbecken Kunststoff
4/0070003/01832	Holzfahrrad "Zangger" Willkommenssymbol "Zangger Grund"	33,0	15,0	Holz bzw. angelehnt an Orientierungssysteme
4/0070003/03011	KT Abdeckrost Polypropylen 81,4 lfm KT	33,0	15,0	Kunststoff! angelehnt an ND Schwimmbecken Kunststoff
4/0070003/03069	KT Holzfahrrad "Zangger" Willkommenssymbol "Zangger Grund"	33,0	15,0	Holz bzw. angelehnt an Orientierungssysteme
4/0150002/00200	Mercedes Sprinter WO 89XW	10,0	25,0	lt. Rücksprache mit Steinkellner Alex vom 25.07.2019: ND bei Kleinlöschfahrzeugen 25 Jahre
4/0150002/00201	MTF WO 305DS	10,0	15,0	ND lt. Rücksprache mit Steinkellner Alex vom 25.07.2019
4/0150002/00202	KLF-A Mantra WO 956BP	10,0	25,0	ND lt. Rücksprache mit Steinkellner Alex vom 25.07.2019, Kleinlöschfahrzeuge 25 Jahre
4/0150002/00589	Förd. LFV MTF WO 305DS	10,0	15,0	lt. Rücksprache mit Steinkellner Alex vom 25.07.2019
4/0150002/00590	Förd. BZ MTF WO 305DS	10,0	15,0	ND lt. Rücksprache mit Steinkellner Alex vom 25.07.2019

# Rechnungsabschluss 2023

Marktgemeinde Reichenfels

# Nachweis Vermögen mit abgeänderter Nutzungsdauer

Konto	Bezeichnung	Nutzungsdauer lt. VRV	Abweichende Nutzungsdauer	Begründung
4/0150002/00591	Förd. FF MTF WO 305DS	10,0	15,0	ND lt. Rücksprache mit Steinkellner Alex vom 25.07.2019
4/0150002/00773	Rüstlöschfahrzeug "RLFA 2000", Iveco FF150E32W, 4x4, Euro I	10,0	28,0	lt. ND-Tabelle Ktn. Landesfeuerwehrverband
4/0150002/00774	KT Gemeinde Rüstlöschfahrzeug "RLFA 2000", Iveco FF150E32W, 4x4	10,0	28,0	lt. ND-Tabelle Ktn. Landesfeuerwehrverband
4/0150002/00775	KT BZ Rüstlöschfahrzeug "RLFA 2000", Iveco FF150E32W, 4x4	10,0	28,0	lt. ND-Tabelle Ktn. Feuerwehrverband
4/0150002/00776	KT KLFV Rüstlöschfahrzeug "RLFA 2000", Iveco FF150E32W, 4x4	10,0	28,0	lt. ND Tabelle Ktn. Landesfeuerwehrverband
4/0370001/02961	Schneeketten Pewag zu 600/65 R 38, 1 Paar, Traktor Steyr (2002)	10,0	3,0	verkürzt auf 3 J. ND, im Schnitt in diesem Intervall auszutauschen
5/0070003/00597	Sanierung 2013	33,0	25,0	Mittelmaß aus Hauptteilen: Umzäunung (20 J. ND) und technische Anlagen (33 J. zu viel), Pflasterung Sanierung nach Katastrophenschaden!
5/0070003/00600	Sanierung 2014	33,0	20,0	Sanierung im technischen Bereich, nicht baulich
5/0070003/03003	KT Sanierung 2013	33,0	25,0	Mittelmaß aus Hauptteilen: Umzäunung (20 J. ND) und technische Anlagen (33 J. zu viel), Pflasterung Sanierung nach Katastrophenschaden!
5/0070003/03006	KT Sanierung 2014	33,0	20,0	Sanierung im technischen Bereich, nicht baulich



Textliche Erläuterungen



# Textliche Erläuterungen

gemäß § 54 Abs. 3 Kärntner Gemeindehaushaltsgesetz – K-GHG, LGBl. Nr. 80/2019, zuletzt in der Fassung LGBl. Nr. 78/2023, zum Rechnungsabschluss 2023.

Der Rechnungsabschluss (RA) 2023 wurde nach den geltenden Haushaltsvorschriften der Voranschlags- und Rechnungsabschlussverordnung 2015 – VRV 2015 (BGBl. II Nr. 313/2015, idF BGBl. II Nr. 316/2023) und des Kärntner Gemeindehaushaltsgesetzes – K-GHG (LGBl. Nr. 80/2019, idF LGBl. 78/2023) mit einem integrierten Drei-Komponenten-System (Finanzierungs-, Ergebnis- und Vermögensrechnung) erstellt.

## 1. Umsetzung der mit dem Voranschlag 2023 verfolgten Ziele und Strategien:

Die wesentlichsten Ziele der Marktgemeinde Reichenfels für 2023 und die Folgejahre sind die Sicherung der Liquidität sowie der Vermögens- und Substanzerhalt. Dies wurde, so gut wie möglich, unter Einbeziehung des Grundsatzes einer rechtmäßigen, sparsamen, wirtschaftlichen und zweckmäßigen Verwaltung, versucht umzusetzen.

Es wird laufend versucht Maßnahmen zur Attraktivitätssteigerung zu setzen und somit der Abwanderung entgegenzuwirken. Daher wurden bereits beschlossene Vorhaben weiter vorangetrieben.

So wurde 2023 weiter an der Revision des Örtlichen Entwicklungskonzeptes und Flächenwidmung gearbeitet und mit den Planungsarbeiten zum Bildungscampus Reichenfels begonnen. Weiters konnte ein für den Hochwasserschutz Lavant notwendiges Grundstück angekauft werden.

Im Rüsthaus der FF Reichenfels-St. Peter konnte mit Umbau-Sanierungsarbeiten begonnen werden und das Notstromaggregat wurde ebenfalls angeschafft.

Einen Überblick über die 2023 getätigten Investitionen (Umsetzung, Fortschritt, etc.) gibt der RA-Bestandteil „Nachweis der Investitionstätigkeit“.

## **2. Beschreibung des Haushaltes:**

### *2.1. Wesentliche betragsmäßige Abweichungen zum Voranschlag im Allgemeinen:*

Der Voranschlag inkl. Nachtragsvoranschlag 2023 des Gesamthaushaltes (inkl. marktbestimmte Betriebe) konnte sowohl im Ergebnishaushalt (Saldo 00 mit - € 350.000,00) als auch im Finanzierungshaushalt (Saldo 5 mit - € 329.000,00) nicht ausgeglichen erstellt werden.

Der RA 2023 weist im Saldo 00 - € 340.358,99 aus, eine Verbesserung zum VA 2023 um rund € 9.600,00. Im Saldo 5 - € 264.394,12, eine Verbesserung zum VA 2023 um rund € 64.600,00.

Abweichungen größer als € 10.000,00 werden in einer eigenen Beilage zum Rechnungsabschluss 2023 angeführt und begründet.

Siehe Beilage zum Rechnungsabschluss „Erläuterungen Abweichung gegenüber Ergebnisvoranschlag“ und „Erläuterungen Abweichung gegenüber Finanzierungsvoranschlag“.

### *2.2. Abschlussstand wesentlicher Maßnahmen im Besonderen:*

Gemäß § 4 K-GHG ist der Rechnungsabschluss grundsätzlich ausgeglichen zu erstellen. Als in diesem Zusammenhang relevante Kennzahl wird seitens der Gemeindeaufsichtsbehörde der „Saldo 1 – Geldfluss der operativen Gebarung“ der Finanzierungsrechnung gemäß Anlage 1b VRV 2015 nach Neutralisation der kostendeckend zu führenden Betriebe herangezogen (Schreiben Zahl 03-ALL-1068/1-2023 vom 10.02.2023). Siehe Erläuterungen 3.5.

Der Finanzierungshaushalt weist im Rechnungsabschluss 2023 einen Saldo 1 von - € 82.453,80 auf. Bereinigt um die kostendeckend zu führenden Gebührenhaushalte ergibt das ein „Ergebnis Gesamthaushalt abzüglich der GHHs“ von - € 185.917,04.

Das Ergebnis im Gesamthaushalt Rechnungsabschluss 2023, Saldo 0, beträgt - € 358.660,26 nach Abzug der Gebührenhaushalte ergibt das einen negativen Saldo 0 in der Höhe von - € 337.522,20.

Wie in der Anlage 6g ersichtlich beträgt der Aufwand für die AfA 2023 € 679.183,56 dem gegenüber stehen Erträge aus der Auflösung von Kapitaltransfers in Höhe von € 475.821,63. Was aufgerechnet einen Aufwand von € 203.361,93 im Bereich der Abschreibung bedeutet.



### 3. Ergebnis- Finanzierungs- und Vermögensrechnung:

#### 3.1. Summe der Erträge und Aufwendungen:

Erträge:	€	4.934.923,86
Aufwendungen:	€	5.293.584,12
Entnahmen von Haushaltsrücklagen:	€	34.190,37
Zuweisung an Haushaltsrücklagen:	€	15.889,10

---

Nettoergebnis nach Haushaltsrücklagen: € - 340.358,99

#### 3.2. Summe der Einzahlungen und Auszahlungen (voranschlagswirksam):

Einzahlungen:	€	4.617.547,46
Auszahlungen:	€	4.881.941,58

---

Geldfluss aus der voranschlagswirksamen Gebarung: € - 264.394,12

#### 3.3. Summe der Einzahlungen und Auszahlungen (nicht voranschlagswirksam):

Einzahlungen:	€	1.922.440,56
Auszahlungen:	€	1.903.754,43

---

Geldfluss aus der nicht voranschlagswirksamen Gebarung: € 18.686,13

### 3.4. Veränderung an Liquiden Mitteln:

Anfangsbestand liquide Mittel:	€	1.516.564,18
Endbestand liquide Mittel:	€	1.270.856,19
davon Zahlungsmittelreserven	€	842.248,97

### 3.5. Analyse des Ergebnis- und Finanzierungshaushaltes:

Hier wird auf die nachfolgende Tabelle „Saldenberechnung EHH/FHH und disponible hoheitliche Liquidität“ verwiesen.

In dieser Tabelle werden aus dem Gesamthaushalt die Betriebe mit marktbestimmter Tätigkeit („Gebührenhaushalte“ – Ansätze 8500 bis 8599) herausgerechnet, da diese in Kärnten gesondert dazustellen sind um Kalkulationen, den Substanzerhalt des jeweiligen Bereiches oder die gesetzlich normierte Zweckbindung von Mittelaufbringungen (Gebühren, Abgaben, Beiträge) zu ermöglichen.

Der Ansatz 820 (Wirtschaftshof) wird ebenso als abgegrenzter Teilbereich geführt, um relevante Informationen liefern zu können.

Der Vermögenshaushalt dieser Betriebe ist vom Gesamtvermögen der Gemeinde getrennt. Ein Werteverzerr muss durch marktkonforme Kalkulationen kompensiert werden Die wirtschaftliche Situation lässt sich aus dem Ergebnishaushalt und dem Kapitalausgleichskonto der Vermögensrechnung ableiten. Marktkonforme Kalkulationen der Betriebe sind unerlässlich für eine betriebswirtschaftliche Führung und einem Werteverzehr entgegenzuwirken.

In weiterer Folge wird der Saldo 1 Finanzierungshaushalt bereinigt. Hier wirken sich 2023 eine Vermögensveräußerung in Höhe von € 2.850,00 (Verkauf öffentlicher Grund) und die Summe der ungedeckten sonstigen Investitionen der hoheitlichen Gebarung mit € 26.743,14 aus.

**Das ergibt einen bereinigten Saldo 1 des Endergebnisses der Finanzierungsrechnung in der hoheitlichen Gebarung von - € 209.810,18. Dieses Geld fehlt uns 2023 tatsächlich!**

Weiters beinhaltet die Tabelle bereits den Ausgleich der marktbestimmten Betriebe 2023. D.h. Rücklagenzuführungen und Zuführungen auf die jeweiligen Kapitalausgleichskonten wurden bereits verbucht.

Haushaltsrücklagen wurden aus einem positiven Nettoergebnis (= Saldo SA00 Ergebnishaushalt, Zuführung) gebildet. Diese dienen der langfristigen Liquiditätsplanung, um die erforderlichen Mittel zur Verfügung zu haben. Die Nettoergebnisse der Gebührenhaushalte sind aufgrund materiell-rechtlicher Vorgaben gesondert zum gesamten Nettoergebnis zu betrachten. Das bedeutet, dass die Ergebnisse im jeweiligen Gebührenhaushalt verbleiben bzw. der diesbezüglichen zweckgebundenen Haushaltsrücklage zugeführt werden, selbst wenn der Gesamthaushalt ein negatives Nettoergebnis aufweist. Dadurch ist ein Kapital- und Liquiditätserhalt in den jeweiligen Teilbereichen gewährleistet.

## Saldenberechnungen EHH / FHH und disponible hoheitliche Liquidität

	ERGEBNISHAUSHALT	FINANZIERUNGSHAUSHALT
	Saldo 0      Saldo 00	Saldo 1*      Saldo 5
<b>Gesamthaushalt:</b>	-€ 358.660,26      -€ 340.358,99	-€ 82.453,80      -€ 264.394,12
<b>abzüglich:</b>		
820 Wirtschaftshof	-€ 39.913,64      -€ 40.219,38	-€ 8.246,44      -€ 12.603,27
850 Wasserversorgung	€ 32.174,77      € 31.079,33	€ 41.731,58      -€ 6.922,02
851 Abwasserentsorgung	-€ 2.915,92      -€ 5.141,31	€ 48.508,05      € 34.269,12
852 Abfallentsorgung	€ 5.024,20      -€ 0,00	€ 13.101,70      € 13.101,70
853 Wohngebäude Aurachtalstr. 8	-€ 5.012,14      -€ 4.982,14	-€ 1.180,10      -€ 2.570,98
8531 Wohn-/Geschäftsg. Obdacher	-€ 10.495,33      -€ 10.554,66	€ 9.548,45      € 5.256,47
<b>Zwischensummen</b>	<b>-€ 337.522,20      -€ 310.540,83</b>	<b>-€ 185.917,04      -€ 294.925,14</b>
<b>abzüglich:</b>		
<b>Summe an Kapitaltransferzahlungen (an Externe) in der hoheitliche Gebarung, die von den Empfängern dieser Transferzahlungen zur Bedeckung von Investitionen herangezogen werden</b> <small>(z.B. an Kommunalgesellschaften, Kirchen, private Haushalte u. Unternehmungen (Kontingengruppen 770-778 + Konto 786))</small>		€ 0,00
<b>Summe an Tilgungsraten für Darlehen (Bank- und Landesdarlehen) in der hoheitlichen Gebarung (ohne Betriebe) abz. Summe der hierfür vorgesehenen passivierten Bedeckungsmittel</b> --> Hinweis: sind die hierfür vorgesehenen Bedeckungsmittel nicht passivierungsfähig oder sind für die Tilgung keine direkten Bedeckungsmittel vorgesehen, so ist der gesamte Tilgungsbetrag zu erfassen		€ 0,00
<b>Summe an Tilgungsraten für Finanzierungsleasing in der hoheitlichen Gebarung (ohne Betriebe) abz. Summe der hierfür vorgesehenen passivierten Bedeckungsmittel</b> --> Hinweis: sind die hierfür vorgesehenen Bedeckungsmittel nicht passivierungsfähig oder sind für die Tilgung keine direkten Bedeckungsmittel vorgesehen, so ist der gesamte Tilgungsbetrag zu erfassen		€ 0,00
<b>Tilgung von inneren Darlehen, die für die hoheitliche Gebarung in Anspruch genommen wurden:</b> <small>- wenn Bedeckungsmittel passivierungsfähig, dann Summe an Tilgungsraten für Innere Darlehen abz. Summe der hierfür vorgesehenen passivierten Bedeckungsmittel erfassen - sind die hierfür vorgesehenen Bedeckungsmittel nicht passivierungsfähig oder sind für die Tilgung keine direkten Bedeckungsmittel vorgesehen, so ist der gesamte Tilgungsbetrag zu erfassen</small>		€ 0,00
<b>Bezugsvorschüsse in der hoheitlichen Gebarung: Saldo aus Auszahlungen abzüglich Einzahlungen</b> <small>Selbstbetrag mit negativen Vorzeichen erfassen</small>		€ 0,00
<b>zuzüglich:</b>		
<b>Erlöse aus der Veräußerung von Vermögenswerten in der hoheitlichen Gebarung (ohne Betriebe), die nicht zur Bedeckung von investiven Einzelvorhaben vorgesehen sind</b> <small>(insbesondere Konten 800 bis 805)</small>		€ 2.850,00
<b>Entnahmen von ZMR der hoheitliche Gebarung (keine betrieblichen ZMR)</b> <small>(Konten 294 und 295 --&gt; zum Haushaltsausgleich, zur Bedeckung von Katastrophenschäden, zur Bedeckung von sonstigen Investitionen der hoheitlichen Gebarung etc.; jedoch nicht zur Bedeckung von investiven Einzelvorhaben)</small>		€ 0,00
<b>Zwischenergebnis der Finanzierungsrechnung in der hoheitlichen Gebarung vor investiver Gebarung (= disponible hoheitliche Finanzspitze)</b>		-€ 183.067,04
<b>abzüglich:</b>		
<b>Summe ungedeckte sonstige Investitionen der hoheitlichen Gebarung</b> <small>(Vorhabenscode (VO) 2 --&gt; Auszahlungen an sonstige Investitionen abz. (passivierte) Einzahlungen für sonstigen Investitionen z.B. Bundes- oder Landesförderungen, BZ-Mittel)</small>		€ 26.743,14
<b>Zuführungen an investive Einzelvorhaben der hoheitlichen Gebarung lt. Finanzplan (Konto 910, VC 1)</b> <small>(nur möglich, wenn die <b>disponible hoheitliche Finanzspitze</b> positiv ist und ausschließlich an investive Einzelvorhaben lt. Finanzplan sowie zur Ausfinanzierung von investiven Einzelvorhaben (bei Projektschüssen))</small>		€ 0,00
<b>Zwischenergebnis der Finanzierungsrechnung in der hoheitlichen Gebarung vor ZMR-Zuführungen (= Jahresüberschuss bzw. -fehlbetrag)</b>		-€ 209.810,18
<b>abzüglich:</b>		
<b>Zuführungen zu ZMR der hoheitlichen Gebarung (keine betrieblichen ZMR)</b> <small>(Konten 294 und 295 --&gt; nur möglich, wenn ein Jahresüberschuss vorliegt!)</small>		€ 0,00
<b>Endergebnis der Finanzierungsrechnung in der hoheitlichen Gebarung - Bereinigter Saldo 1 = Liquiditätsüberschuss bzw. -abgang</b>		-€ 209.810,18

Nach der Beschlussfassung des RA 2023 wird der auf die Rücklage Abfallentsorgung dotierte Betrag umgehend der jeweiligen Zahlungsmittelreserve (ZMR), in unseren Fällen Sparbüchern, zugeführt. Weitere Rücklagen bzw. ZMR-Zuführungen können aufgrund der finanziellen Situation (Liquidität ist nicht vorhanden) nicht durchgeführt werden.

Erklärung der Salden zur Tabelle:

SA 0 = Nettoergebnis

SA 00 = Nettoergebnis nach Zuweisung/Entnahme Haushaltsrücklagen

SA 1 = Geldfluss operative Gebarung

SA 5 = Geldfluss aus der voranschlagswirksamen Gebarung

8200 Wirtschaftshof: der negative Saldo 00 in Höhe von - € 40.219,38 wird auf das Kapitalausgleichskonto umgebucht.

8500 Wasserversorgung: da hier der Finanzierungssaldo 5 negativ ist, wird der positive Saldo 00 aus dem Ergebnishaushalt in Höhe von € 31.079,33 auf das Kapitalausgleichskonto umgebucht.

8510 Abwasserbeseitigung: der negative Saldo 00 in Höhe von - € 5.141,31 wird auf das Kapitalausgleichskonto umgebucht.

8520 Müllbeseitigung: Der positive Saldo 00 in Höhe von € 5.024,20 wurde der Rücklage zugeführt.

8530 Wohngebäude Aurachtalstraße 8: der negative Saldo 00 von - € 4.982,14 wurde auf das Kapitalausgleichskonto umgebucht.

8531 Wohngebäude Obdacher Straße 1: der negative Saldo 00 von - € 10.495,33 wurde auf das Kapitalausgleichskonto umgebucht.

### 3.6. Vermögensrechnung:

Summe AKTIVA:	€	13.715.724,37
Summe PASSIVA:	€	13.715.724,37
Nettovermögen (Ausgleichsposten)	€	5.985.194,10

### 3.7. Analyse des Vermögenshaushaltes:

#### Aktiv:

A.I Immaterielle Vermögenswerte: Erhöhung durch Revision ÖEK, Flächenwidmung

A.II Sachanlagen: diese Veränderungen ergeben sich aus den Abschreibungen.

A.II.8 Geleistete Anzahlungen für Anlagen in Bau: betrifft die Sanierung der Wasserversorgung Reichenfels (Quellfassungen, Leitungen, Hochbehälter), die Sanierung der Höllgrabenstraße (Endvermessungen) und das Vorhaben Bildungscampus Reichenfels (Planungsarbeiten).

A.IV.1 Beteiligungen an verbundenen Unternehmen: ergebniswirksame Abwertung lt. Bilanz 2022 der Reichenfelder Infrastruktur KG

A.IV.3 Sonstige Beteiligungen: RML Regionalmanagement GmbH anteilig lt. Bilanz 2022, KSL Tourismus Marketing GmbH anteilig lt. Bilanz 2022

B.III Liquide Mittel: zweckgebundene Zahlungsmittelreserve „Pensionsbeitrag Bürgermeister“ wurde mit 31.05.2023 (lt. GR-Beschluss) aufgelöst, das Geld an den Sozialversicherungsanstalt weitergeleitet.

Zweckgebundene ZMR Abwasserbeseitigung Entnahme € 157.700,00 für Inneres Darlehen Ankauf Grund für Hochwasserschutz.

#### Passiv:

C.II Kumuliertes Nettoergebnis: 2023 ergibt eine negative Veränderung von - € 340.358,99, damit Endbestand zum 31.12.2023 - € 634.192,65

C.III Haushaltsrücklagen: 2023 wurden die zweckgebundenen Haushaltsrücklagen „Pensionsbeitrag Bürgermeister“ und „Wohngebäude Aurachtalstraße 8“ aufgrund GR-Beschlüssen aufgelöst.

Weiters ist in der Veränderung die jährliche Tilgung des Inneren Darlehens „Ankauf Sportplatz“ ersichtlich, dem gegenüber die Rückzahlung auf die Rücklage/ZMR Abwasser inkl. der Verzinsung.

2023 wurde ein weiteres Inneres Darlehen in Höhe von € 157.700,00 für einen Grundankauf Hochwasserschutz Lavant aus der Rücklage/ZMR Abwasser aufgenommen.

### *3.8. Stand und Entwicklung des Gemeindevermögens und der Finanzschulden:*

Die Summe der Bilanz beläuft sich am 31.12.2023 auf € 13.715.724,37. Besondere Geschäftsfälle 2023 siehe Erläuterungen unter 3.7.

Die laufenden Darlehen wurden lt. Tilgungsplan bedient. Die Summe der langfristigen Finanzschulden (E.I Vermögenshaushalt) zum 31.12.2023 beträgt € 653.781,67, diese konnten 2023 um € 40.263,09 verringert werden.

### **4. Dokumentation der verwendeten Bewertungsmethoden und Abweichungen von der Nutzungsdauertabelle gemäß Anlage 7 VRV 2015**

Das Vermögen wurde gem. § 19 VRV 2015 in Verbindung mit § 39 VRV 2015 nach den Anschaffungskosten bzw. Herstellungskosten bewertet.

Für die erstmalige Bewertung nach der VRV 2015, zum 01.01.2020 wurde das Vermögen gemäß § 39 VRV 2015 nach den fortgeschriebenen Anschaffungskosten bewertet. Bei Gebäuden, bei denen die Herstellungskosten nicht mehr nachvollziehbar waren, wurde vom Neuwertgutachten (Versicherungspolizzen) ausgegangen und mittels Baukostenindex auf die historischen Kosten zurück gerechnet.

Von der Nutzungsdauertabelle gemäß Anlage 7 zur VRV 2015 wurde vereinzelt abgewichen. Der Nachweis Vermögen mit abgeänderter Nutzungsdauer ist ein Bestandteil des Rechnungsabschlusses 2023.

Erläuterung Abweichung gegenüber Ergebnisvoranschlag





**Rechnungsabschluss 2023**

Marktgemeinde Reichenfels

**Erläuterungen Abweichung gegenüber Ergebnisvoranschlag**

HH-Stelle	Bezeichnung	Buchungen	- Voranschlag	- Übertragung	= Abweichung	Betrag	Beschluss und Begründung
<b>Mittelaufbringung</b>		<b>Abweichung über 10.000,00</b>					
<b>012000</b>	<b>Hilfsamt</b>						
2/012000/861101	Transfers von Ländern, Landesfonds und Landeskammern, IKZ	11.570,00	0,00	0,00	11.570,00	11.570,00	31.12.2023 IKZ, RML, GR Beschluss 19.12.2023
<b>163002</b>	<b>Freiwillige Feuerwehren, Umbau FF Reichenfels-St. Peter</b>						
2/163002/861100	Transfers von Ländern, Landesfonds und Landeskammern	0,00	10.000,00	0,00	-10.000,00	-10.000,00	31.12.2023 budgetiert lt. Angabe FF-Kommandanten geplante Aufwendungen 2023, ER's allerdings erst 12/2023 eingelangt, daher nur Teilabruf BZ aR auf Konto 3012, Rest BZ aR 2024 budgetiert
<b>612505</b>	<b>Ländliches Wegenetz BG Schirnitz Sommera</b>						
6/612505/861100	Transfers von Ländern, Landesfonds und Landeskammern	26.400,00	44.000,00	0,00	-17.600,00	-17.600,00	31.12.2023 BZ iR lt. Finanzierungsplan budgetiert, von BG Schirnitz Sommerauberg keine TR für 2023 erhalten, Gegenkonto 5-612505-7570
<b>616200</b>	<b>Sonstige Straßen und Wege, ländliches Wegenetz</b>						
2/616200/861100	Transfers von Ländern, Landesfonds und Landeskammern	29.000,00	0,00	0,00	29.000,00	29.000,00	31.12.2023 BZ iR/aR 12/2023 eingelangt, 2023 nicht budgetiert, ursprünglich für 2024 erwartet
<b>820000</b>	<b>Wirtschaftshöfe</b>						
2/820000/810109	Leistungserlöse aus Arbeitsleistung	222.306,58	240.600,00	0,00	-18.293,42	-18.293,42	31.12.2023 geringere interne Verrechnung Ansatz 8140, 8500, 8510
<b>851000</b>	<b>ABWASSERBESEITIGUNG</b>						
2/851000/852100	Kanalbenutzungsgebühren 10 % (ca. 57.000 m³)	114.481,77	129.400,00	0,00	-14.918,23	-14.918,23	31.12.2023 Tarif 2,27 netto, rd. 50.430 m³ Verbrauch, weniger Verbrauch als angenommen
2/851000/894000	Entnahmen von zweckgebundenen Haushaltsrücklagen	0,00	150.000,00	0,00	-150.000,00	-150.000,00	31.12.2023 Ergebnisneutrale Aufnahme ID Kanal an Grundkauf (Hochwasserschutz) mit Hilfe PSC
<b>920000</b>	<b>Ausschließliche Gemeindeabgaben</b>						
2/920000/833100	Kommunalsteuer	192.335,95	160.000,00	0,00	32.335,95	32.335,95	31.12.2023 Mehreinnahme, vorsichtige Budgetierung
<b>925000</b>	<b>Ertragsanteile an gemeinschaftliche Bundesabgaben</b>						
2/925000/859000	Ertragsanteile ohne Spielbankabgabe, lt. Mitteilung Amt d. KLR	1.758.489,59	1.844.900,00	0,00	-86.410,41	-86.410,41	31.12.2023 Budgetierung aufgrund Mitteilung AKL

**Rechnungsabschluss 2023**

Marktgemeinde Reichenfels

**Erläuterungen Abweichung gegenüber Ergebnisvoranschlag**

HH-Stelle	Bezeichnung	Buchungen	- Voranschlag	- Übertragung	= Abweichung	Betrag	Beschluss und Begründung
<b>945000</b>	<b>Sonstige Zuschüsse des Bundes</b>						
2/945000/860000	Transfers von Bund, Bundesfonds und Bundeskammern	13.873,00	0,00	0,00	13.873,00	13.873,00	31.12.2023 Rückzahlung Geld Impfkampagne (1-4419-7500), Betrag hier wieder vereinnahmt "BZ Aufrechterhaltung Gleichgewicht Haushalt"
	<b>Summe Mittelaufbringung</b>	<b>2.368.456,89</b>	<b>2.578.900,00</b>	<b>0,00</b>	<b>-210.443,11</b>	<b>-210.443,11</b>	
<b>Mittelverwendung</b>	<b>Abweichung über 10.000,00</b>						
<b>010000</b>	<b>Gemeindeamt</b>						
1/010000/511000	Geldbezüge der VB in handwerklicher Verwendung	0,00	13.600,00	0,00	-13.600,00	-13.600,00	31.12.2023 Reinigung erfolgte durch Wirtschaftshofmitarbeiterin, interne Verrechnung
<b>411000</b>	<b>MASSNAHMEN DER ALLGEMEINEN SOZIALHI</b>						
1/411000/751600	Transfers an Länder, Landesfonds und Landeskammern - Sozialhilfe Kopfquote	602.461,80	616.300,00	0,00	-13.838,20	-13.838,20	31.12.2023 Anpassung 11+12/2023 durch NVA 2023 AKL
<b>441900</b>	<b>Corona-Krise 2020</b>						
1/441900/750000	Transfers an Bund, Bundesfonds und Bundeskammern	13.873,00	0,00	0,00	13.873,00	13.873,00	31.12.2023 Rückzahlung Impfkampagne, über 2-9450-8600 Betrag wieder vereinnahmt
<b>560000</b>	<b>Betriebsabgangsdeckung</b>						
1/560000/751120	Transfers an Länder, Beitrag Krankenanstaltenabgang (K-KAO)	313.355,18	297.300,00	0,00	16.055,18	16.055,18	31.12.2023 Anpassung Abre 11+12/2023 aufgrund NVA 2023 AKL
<b>612000</b>	<b>Gemeindestraßen</b>						
1/612000/611000	Instandhaltung von Straßenbauten	43.177,82	29.200,00	0,00	13.977,82	13.977,82	31.12.2023 Rissesanierung, Asphaltierungsarbeiten
1/612000/680200	Planmäßige Abschreibung - Grundstückseinrichtungen und Infrastruktur	402.234,80	379.600,00	0,00	22.634,80	22.634,80	31.12.2023 Korrektur für RA 2022 am 29.03.2023 durchgeführt aufgrund GHD Warnung richtig gestellt, bei AfA Budgetierung Korrektur übersehen
<b>612505</b>	<b>Ländliches Wegenetz BG Schirnitz So mmera</b>						
5/612505/757000	Förderung 15 % der Baukosten BG Schirnitz-Sommerauberg	26.381,40	44.000,00	0,00	-17.618,60	-17.618,60	31.12.2023 lt. Finanzierungsplan budgetiert, von BG Schirnitz Sommerauberg keine TR für 2023 erhalten, Gegenkonto 6-612505-8611 BZ iR

**Rechnungsabschluss 2023**

Marktgemeinde Reichenfels

**Erläuterungen Abweichung gegenüber Ergebnisvoranschlag**

HH-Stelle	Bezeichnung	Buchungen	- Voranschlag	- Übertragung	= Abweichung	Betrag	Beschluss und Begründung
<b>616200</b>	<b>Sonstige Straßen und Wege, ländliches Wegenetz</b>						
1/616200/611000	Instandhaltung von Straßenbauten (ländl. Wegenetz)	35.328,90	9.200,00	0,00	26.128,90	26.128,90	31.12.2023 Ausgabe für 2024 erwartet, bedeckt durch BZ aR/iR eingelangt 12/2023, 2-6162-8611
1/616200/757000	Transfers an private Organisationen ohne Erwerbszweck	13.588,00	0,00	0,00	13.588,00	13.588,00	31.12.2023 Beschluss GV 13.12.2023
<b>814000</b>	<b>STRASSENREINIGUNG - WINTERDIENST</b>						
1/814000/720109	Kostenbeitrag Wirtschaftshof Arbeit	72.167,55	50.000,00	0,00	22.167,55	22.167,55	31.12.2023 vermehrter Winterdienst
1/814000/720209	Kostenbeitrag Wirtschaftshof Maschinen	51.670,80	40.000,00	0,00	11.670,80	11.670,80	31.12.2023 vermehrter Winterdienst
1/814000/728000	Entgelte für sonstige Leistungen (Schneeräumung)	75.044,35	55.000,00	0,00	20.044,35	20.044,35	31.12.2023 vermehrter Winterdiensteinsatz
<b>816000</b>	<b>Öffentliche Beleuchtung und öffentl Uhren</b>						
1/816000/600000	Energiebezug Strom	31.455,83	45.000,00	0,00	-13.544,17	-13.544,17	31.12.2023 Budgetierung aus 2022 übernommen
<b>820000</b>	<b>Wirtschaftshöfe</b>						
1/820000/720109	Kostenbeitrag Wirtschaftshof Arbeit	3.531,15	15.000,00	0,00	-11.468,85	-11.468,85	31.12.2023 Konto für Kostentransparenz WiHof, durch WiHofMitarbeiter weniger Leistungen für den eigenen Arbeitsbereich (WiHof) erbracht (Bsp. Rep. Fahrzeuge udgl.)
1/820000/794001	Zuweisung an zweckgebundene Haushaltsrücklagen	305,74	33.200,00	0,00	-32.894,26	-32.894,26	31.12.2023 Pos. Saldo 00 RA 2022 Wirtschaftshof auf Rücklage gebucht, 2023 - nach Beschluss RA 2022 - nur mehr Zuführung ZMR
<b>850000</b>	<b>WASSERVERSORGUNG</b>						
1/850000/612000	Instandhaltung von Wasseranlagen	3.339,49	15.000,00	0,00	-11.660,51	-11.660,51	31.12.2023 Instandhaltung in geringerem Ausmaß getätigt
1/850000/720109	Kostenbeitrag Wirtschaftshof Arbeit	14.801,00	25.000,00	0,00	-10.199,00	-10.199,00	31.12.2023 Budgetierung aufgrund Annahme Einschulung WiHof Mitarbeiter neu
1/850000/794001	Zuweisung an zweckgebundene Haushaltsrücklagen	1.095,44	22.300,00	0,00	-21.204,56	-21.204,56	31.12.2023 Pos. Saldo 00 RA 2022 Wasserversorgung 2022 auf Rücklage gebucht, 2023 - nach Beschluss RA 2022 - nur mehr Zuführung ZMR

HH-Stelle	Bezeichnung	Buchungen	- Voranschlag	- Übertragung	= Abweichung	Betrag	Beschluss und Begründung
<b>851000</b>	<b>ABWASSERBESEITIGUNG</b>						
1/851000/612000	Instandhaltung von Abwasseranlagen	10.205,42	30.000,00	0,00	-19.794,58	-19.794,58	31.12.2023 Instandhaltungen in geringerem Ausmaß getätigt
1/851000/794000	Zuweisung an zweckgebundene Haushaltsrücklage, ID Grundstücksankauf HWS 2023	0,00	150.000,00	0,00	-150.000,00	-150.000,00	31.12.2023 Ergebnisneutral Aufnahme ID Kanal an Grundkauf (Hochwasserschutz) mit Hilfe PSC
<b>853000</b>	<b>Wohngebäude Aurachtalstraße 8</b>						
1/853000/614000	Instandhaltung von Gebäuden und Bauten	12.307,27	1.300,00	0,00	11.007,27	11.007,27	31.12.2023 Beschluss GV 13.12.2023, Sanierung Wohnung Top 6
<b>914000</b>	<b>Beteiligungen</b>						
1/914000/694000	Aufwendungen aus der Bewertung von Beteiligungen	42.708,74	0,00	0,00	42.708,74	42.708,74	31.12.2023 Ergebniswirksame Abwertung Beteiligung Reichenfelser Infrastruktur KG aufgrund Bilanz 2022
<b>Summe Mittelverwendung</b>		<b>1.769.033,68</b>	<b>1.871.000,00</b>	<b>0,00</b>	<b>-101.966,32</b>	<b>-101.966,32</b>	

Erläuterung Abweichung gegenüber Finanzierungsvoranschlag



**Rechnungsabschluss 2023**

Marktgemeinde Reichenfels

**Erläuterungen Abweichung gegenüber Finanzierungsvoranschlag**

HH-Stelle	Bezeichnung	Buchungen	- Voranschlag	- Übertragung	= Abweichung	Betrag	Beschluss und Begründung
<b>Mittelaufbringung</b>		<b>Abweichung über 10.000,00</b>					
<b>012000</b>	<b>Hilfsamt</b>						
2/012000/861101	Transfers von Ländern, Landesfonds und Landeskammern, IKZ	11.570,00	0,00	0,00	11.570,00	11.570,00	31.12.2023 IKZ, RML, GR Beschluss 19.12.2023
<b>163002</b>	<b>Freiwillige Feuerwehren, Umbau FF Reichenfels-St. Peter</b>						
2/163002/301200	Kapitaltransfers von Ländern, Landesfonds und Landeskammern (BZ a. R.)	10.000,00	23.000,00	0,00	-13.000,00	-13.000,00	31.12.2023 budgetiert lt. Angabe FF-Kommandanten geplante Aufwendungen 2023, ER's allerdings erst 12/2023 eingelangt, daher nur Teilabruf BZ aR, Rest BZ aR 2024 budgetiert
2/163002/861100	Transfers von Ländern, Landesfonds und Landeskammern	0,00	10.000,00	0,00	-10.000,00	-10.000,00	31.12.2023 budgetiert lt. Angabe FF-Kommandanten geplante Aufwendungen 2023, ER's allerdings erst 12/2023 eingelangt, daher nur Teilabruf BZ aR auf Konto 3012, Rest BZ aR 2024 budgetiert
<b>211002</b>	<b>Volksschulen, Bildungscampus Reichenfels</b>						
2/211002/301200	Kapitaltransfers von Ländern, Landesfonds und Landeskammern (BZ aR)	3.100,00	29.000,00	0,00	-25.900,00	-25.900,00	31.12.2023 BZ aR zu Ausgaben die von Architekten für 2023 (TR) angenommen, ER nicht eingetroffen, daher keine vollständige Abrufung BZ aR - NVA 2024
<b>240002</b>	<b>Kindergärten, Bildungscampus Reichenfels</b>						
2/240002/301200	Kapitaltransfers von Ländern, Landesfonds und Landeskammern (BZ aR)	3.400,00	38.000,00	0,00	-34.600,00	-34.600,00	31.12.2023 BZ aR zu Ausgaben die von Architekten für 2023 (TR) angenommen, ER nicht eingetroffen, daher keine vollständige Abrufung BZ aR - NVA 2024
<b>320002</b>	<b>Ausbildung in Musik und darstellender Kunst, Bildungscampus Reichenfels</b>						
2/320002/301200	Kapitaltransfers von Ländern, Landesfonds und Landeskammern (BZ aR)	3.500,00	33.000,00	0,00	-29.500,00	-29.500,00	31.12.2023 BZ aR zu Ausgaben die von Architekten für 2023 (TR) angenommen, ER nicht eingetroffen, daher keine vollständige Abrufung BZ aR - NVA 2024
<b>612505</b>	<b>Ländliches Wegenetz BG Schirnitz Sommera</b>						
6/612505/861100	Transfers von Ländern, Landesfonds und Landeskammern	26.400,00	44.000,00	0,00	-17.600,00	-17.600,00	31.12.2023 BZ iR lt. Finanzierungsplan budgetiert, von BG Schirnitz Sommera keine TR für 2023 erhalten, Gegenkonto 5-612505-7570
<b>616200</b>	<b>Sonstige Straßen und Wege, ländliches Wegenetz</b>						
2/616200/861100	Transfers von Ländern, Landesfonds und Landeskammern	29.000,00	0,00	0,00	29.000,00	29.000,00	31.12.2023 BZ iR/aR 12/2023 eingelangt, 2023 nicht budgetiert, ursprünglich für 2024 erwartet

**Rechnungsabschluss 2023**

Marktgemeinde Reichenfels

**Erläuterungen Abweichung gegenüber Finanzierungsvoranschlag**

HH-Stelle	Bezeichnung	Buchungen	- Voranschlag	- Übertragung	= Abweichung	Betrag	Beschluss und Begründung
<b>820000</b>	<b>Wirtschaftshöfe</b>						
2/820000/810109	Leistungserlöse aus Arbeitsleistung	222.306,58	240.600,00	0,00	-18.293,42	-18.293,42	31.12.2023 geringere interne Verrechnung Ansatz 8140, 8500, 8510
<b>851000</b>	<b>ABWASSERBESEITIGUNG</b>						
2/851000/852100	Kanalbenützungsgebühren 10 % (ca. 57.000 m³)	114.477,53	129.400,00	0,00	-14.922,47	-14.922,47	31.12.2023 Tarif 2,27 netto, rd. 50.430 m³ Verbrauch, weniger Verbrauch als angenommen
<b>920000</b>	<b>Ausschließliche Gemeindeabgaben</b>						
2/920000/833100	Kommunalsteuer	190.082,38	160.000,00	0,00	30.082,38	30.082,38	31.12.2023 Mehreinnahme, vorsichtige Budgetierung
<b>925000</b>	<b>Ertragsanteile an gemeinschaftliche Bundesabgaben</b>						
2/925000/859000	Ertragsanteile ohne Spielbankabgabe, lt. Mitteilung Amt d. KLR	1.758.489,59	1.844.900,00	0,00	-86.410,41	-86.410,41	31.12.2023 Budgetierung aufgrund Mitteilung AKL
<b>945000</b>	<b>Sonstige Zuschüsse des Bundes</b>						
2/945000/860000	Transfers von Bund, Bundesfonds und Bundeskammern	13.873,00	0,00	0,00	13.873,00	13.873,00	31.12.2023 Rückzahlung Geld Impfkampagne (1-4419-7500), Betrag hier wieder vereinnahmt "BZ Aufrechterhaltung Gleichgewicht Haushalt"
<b>Summe Mittelaufbringung</b>		<b>2.386.199,08</b>	<b>2.551.900,00</b>	<b>0,00</b>	<b>-165.700,92</b>	<b>-165.700,92</b>	
<b>Mittelverwendung</b>	<b>Abweichung über 10.000,00</b>						
<b>010000</b>	<b>Gemeindeamt</b>						
1/010000/511000	Geldbezüge der VB in handwerklicher Verwendung	0,00	13.600,00	0,00	-13.600,00	-13.600,00	31.12.2023 Reinigung erfolgte durch Wirtschaftshofmitarbeiterin, interne Verrechnung
<b>211002</b>	<b>Volksschulen, Bildungscampus Reichenfels</b>						
1/211002/061000	Im Bau befindliche Gebäude und Bauten	3.960,00	29.000,00	0,00	-25.040,00	-25.040,00	31.12.2023 budgetierter Betrag von Architekten als TR angenommen, ER nicht eingetroffen (BZ aR gedeckt)
<b>240002</b>	<b>Kindergärten, Bildungscampus Reichenfels</b>						
1/240002/061000	Im Bau befindliche Gebäude und Bauten	3.364,00	38.000,00	0,00	-34.636,00	-34.636,00	31.12.2023 budgetiert Betrag von Architekten als TR angenommen, ER nicht eingetroffen (BZ aR gedeckt)



HH-Stelle	Bezeichnung	Buchungen	- Voranschlag	- Übertragung	= Abweichung	Betrag	Beschluss und Begründung
<b>320002</b>	<b>Ausbildung in Musik und darstellender Kunst, Bildungscampus Reichenfels</b>						
1/320002/061000	Im Bau befindliche Gebäude und Bauten	3.527,40	33.000,00	0,00	-29.472,60	-29.472,60	31.12.2023 budgetiert Betrag von Architekten als TR angenommen, ER nicht eingetroffen (BZ aR gedeckt)
<b>411000</b>	<b>MASSNAHMEN DER ALLGEMEINEN SOZIALHI</b>						
1/411000/751600	Transfers an Länder, Landesfonds und Landeskammern - Sozialhilfe Kopfquote	602.461,80	616.300,00	0,00	-13.838,20	-13.838,20	31.12.2023 Anpassung 11+12/2023 durch NVA 2023 AKL
<b>441900</b>	<b>Corona-Krise 2020</b>						
1/441900/750000	Transfers an Bund, Bundesfonds und Bundeskammern	13.873,00	0,00	0,00	13.873,00	13.873,00	31.12.2023 Rückzahlung Impfkampagne, über 2-9450-8600 Betrag wieder vereinnahmt
<b>560000</b>	<b>Betriebsabgangsdeckung</b>						
1/560000/751120	Transfers an Länder, Beitrag Krankenanstaltenabgang (K-KAO)	313.355,18	297.300,00	0,00	16.055,18	16.055,18	31.12.2023 Anpassung Abre 11+12/2023 aufgrund NVA 2023 AKL
<b>612000</b>	<b>Gemeindestraßen</b>						
1/612000/611000	Instandhaltung von Straßenbauten	43.177,82	29.200,00	0,00	13.977,82	13.977,82	31.12.2023 Rissanerierung, Asphaltierungsarbeiten
<b>612505</b>	<b>Ländliches Wegenetz BG Schirnitz So mmera</b>						
5/612505/757000	Förderung 15 % der Baukosten BG Schirnitz-Sommerauberg	26.381,40	44.000,00	0,00	-17.618,60	-17.618,60	31.12.2023 lt. Finanzierungsplan budgetiert, von BG Schirnitz Sommerauberg keine TR für 2023 erhalten, Gegenkonto 6-612505-8611 BZ iR
<b>616200</b>	<b>Sonstige Straßen und Wege, ländliches Wegenetz</b>						
1/616200/611000	Instandhaltung von Straßenbauten (ländl. Wegenetz)	31.398,90	9.200,00	0,00	22.198,90	22.198,90	31.12.2023 Ausgabe für 2024 erwartet, bedeckt durch BZ aR/iR eingelangt 12/2023, 2-6162-8611
1/616200/757000	Transfers an private Organisationen ohne Erwerbszweck	13.588,00	0,00	0,00	13.588,00	13.588,00	31.12.2023 Beschluss GV 13.12.2023
<b>814000</b>	<b>STRASSENREINIGUNG - WINTERDIENST</b>						
1/814000/720109	Kostenbeitrag Wirtschaftshof Arbeit	72.167,55	50.000,00	0,00	22.167,55	22.167,55	31.12.2023 vermehrter Winterdienst
1/814000/720209	Kostenbeitrag Wirtschaftshof Maschinen	51.670,80	40.000,00	0,00	11.670,80	11.670,80	31.12.2023 vermehrter Winterdienst

HH-Stelle	Bezeichnung	Buchungen	- Voranschlag	- Übertragung	= Abweichung	Betrag	Beschluss und Begründung
<b>816000</b>	<b>Öffentliche Beleuchtung und öffentl Uhren</b>						
1/816000/600000	Energiebezug Strom	31.455,83	45.000,00	0,00	-13.544,17	-13.544,17	31.12.2023 Budgetierung aus 2022 übernommen
<b>820000</b>	<b>Wirtschaftshöfe</b>						
1/820000/720109	Kostenbeitrag Wirtschaftshof Arbeit	3.531,15	15.000,00	0,00	-11.468,85	-11.468,85	31.12.2023 Konto für Kostentransparenz WiHof, durch WiHofMitarbeiter weniger Leistungen für den eigenen Arbeitsbereich (WiHof) erbracht (Bsp. Rep. Fahrzeuge udgl.)
<b>850000</b>	<b>WASSERVERSORGUNG</b>						
1/850000/612000	Instandhaltung von Wasseranlagen	3.339,49	15.000,00	0,00	-11.660,51	-11.660,51	31.12.2023 Instandhaltung in geringerem Ausmaß getätigt
1/850000/720109	Kostenbeitrag Wirtschaftshof Arbeit	14.801,00	25.000,00	0,00	-10.199,00	-10.199,00	31.12.2023 Budgetierung aufgrund Annahme Einschulung WiHof Mitarbeiter neu
<b>851000</b>	<b>ABWASSERBESEITIGUNG</b>						
1/851000/612000	Instandhaltung von Abwasseranlagen	12.965,42	30.000,00	0,00	-17.034,58	-17.034,58	31.12.2023 Instandhaltungen in geringerem Ausmaß getätigt
<b>853000</b>	<b>Wohngebäude Aurachtalstraße 8</b>						
1/853000/614000	Instandhaltung von Gebäuden und Bauten	11.782,27	1.300,00	0,00	10.482,27	10.482,27	31.12.2023 Beschluss GV 13.12.2023, Sanierung Wohnung Top 6
<b>Summe Mittelverwendung</b>		<b>1.256.801,01</b>	<b>1.330.900,00</b>	<b>0,00</b>	<b>-74.098,99</b>	<b>-74.098,99</b>	

Auszug aus der Niederschrift der GR-Sitzung 11.04.2024





# Marktgemeinde REICHENFELS

Bezirk Wolfsberg – Kärnten

9463 Reichenfels, Liftstraße 1 – DVR: 0093980

Telefon: 04359/2221-0 Fax: DW 24, e-mail: reichenfels@ktn.gde.at

www.reichenfels.gv.at

## Auszug aus der Niederschrift der Gemeinderatssitzung vom 11. April 2024

Anwesend sind:

Bgm. Führer Manfred	DI (FH) Raninger Wolfgang
1. Vzbgm. Pletz Peter	
2. Vzbgm. Taferner Christa	GR Ing. Schriefl Günther
GV Brunner Martin	GR Ing. Baumgartner Philipp
GR Seidlinger Giseline	GR Schriefl Hermann
GR Mitterbacher Renate	GR Steinkellner Georg
GR Ing. Steinkellner Peter	GR Gugl Paul
GR Mag. (FH) Zarfl Matthias Hannes	

Nicht anwesend: GR Johannes Steinkellner unentschuldigt – kein Ersatzmitglied

Als Schriftführer: Günter AUGUSTA  
Maria Riegler

**TOP 2:** Beratung und Beschlussfassung über die Jahresrechnung 2023

**Berichterstatter: Bgm. Führer Manfred**

Der Entwurf der Jahresrechnung 2023 wurde von der Aufsichtsbehörde, Fr. Götzhaber am 27.03.2024 begutachtet und für in Ordnung befunden.

Die „Kurzversion“ der JR 2023 inkl. textlicher Erläuterungen sind den Gemeinderatsparteien ausgehändigt und zur Kenntnis gebracht worden.

**Antrag des Gemeindevorstandes:**

**Der Gemeinderat möge die Jahresrechnung 2023 beschließen.**

**Beschluss:**

**Der Gemeinderat beschließt einstimmig die Jahresrechnung 2023.**

Der Bürgermeister  
Manfred Führer





Kundmachung Auflage Entwurf RA 2023







# Marktgemeinde Reichenfels

Liftstraße 1 · 9463 Reichenfels · Bezirk Wolfsberg · Kärnten

+43 (0)4359 2221 · reichenfels@ktn.gde.at

www.reichenfels.gv.at

## Kundmachung

des Bürgermeisters der Marktgemeinde Reichenfels vom 3. April 2024, Zahl 904-2023/01/2024.

Gemäß § 54 Abs. 3 Kärntner Gemeindehaushaltsgesetz – K-GHG, LGBl. Nr. 80/2019, zuletzt in der Fassung LGBl. Nr. 78/2023, wird kundgemacht, dass der Entwurf des Rechnungsabschlusses 2023 einschließlich der textlichen Erläuterungen in der Zeit vom

**4. April 2024 bis 11. April 2024**

während der Amtsstunden im Gemeindeamt zur öffentlichen Einsicht aufliegt und im Internet auf der Homepage der Gemeinde [<https://www.reichenfels.gv.at>] bereitgestellt wird.

Der Bürgermeister:

Manfred Führer

	Unterzeichner	Marktgemeinde Reichenfels
	Datum/Zeit-UTC	2024-04-03T10:19:06+02:00
	Aussteller-Zertifikat	a-sign-corporate-07
	Serien-Nr.	1083340686
Hinweis	Dieses Dokument wurde amtssigniert. Auch ein Ausdruck dieses Dokuments hat gemäß § 20 E-Government-Gesetz die Beweiskraft einer öffentlichen Urkunde.	
Prüfinformation	Dieses Dokument wurde amtssigniert. Informationen zur Prüfung der elektronischen Signatur und des Ausdrucks finden Sie unter <a href="http://www.reichenfels.gv.at/amtssignatur">http://www.reichenfels.gv.at/amtssignatur</a>	



Kundmachung Rechnungsabschluss 2023





# Marktgemeinde Reichenfels

Liftstraße 1 · 9463 Reichenfels · Bezirk Wolfsberg · Kärnten

+43 (0)4359 2221 · reichenfels@ktn.gde.at

www.reichenfels.gv.at

## Kundmachung

des Bürgermeisters der Marktgemeinde Reichenfels vom 11. April 2024, Zahl 904-2023/02/2024.

Gemäß § 54 Abs. 5 Kärntner Gemeindehaushaltsgesetz – K-GHG, LGBl. Nr. 80/2019, zuletzt in der Fassung LGBl. Nr. 78/2023, wird kundgemacht, dass der Gemeinderat der Marktgemeinde Reichenfels in seiner Sitzung am 11. April 2024 den Rechnungsabschluss 2023 beschlossen hat.

Der Rechnungsabschluss 2023 einschließlich der textlichen Erläuterungen liegt in der Zeit vom

**16. April 2024 bis 15. Mai 2024**

während der Amtsstunden im Gemeindeamt zur öffentlichen Einsicht auf und wird im Internet im elektronisch geführten Amtsblatt der Gemeinde [[https://www.amtstafel.at/Gemeindeverordnungen\\_Ktn/20912](https://www.amtstafel.at/Gemeindeverordnungen_Ktn/20912)] sowie auf der Homepage der Gemeinde [<https://www.reichenfels.gv.at>] bereitgestellt.

Der Bürgermeister:

  
Manfred Führer



Seite	Inhalt
3	Gemeindeübersicht
7	Nachweis der liquiden Mittel (Kassenbestand)
11	Nachweis über nicht kassenwirksame Konten
15	Ergebnishaushalt Gesamt 1. und 2. Ebene (Anlage 1a) - interne Vergütungen enthalten
19	Finanzierungshaushalt Gesamt 1. und 2. Ebene (Anlage 1b) - interne Vergütungen enthalten
25	Ergebnishaushalt Gesamt 1. und 2. Ebene (Anlage 1a) - bereinigt um interne Vergütungen
29	Finanzierungshaushalt Gesamt 1. und 2. Ebene (Anlage 1b) - bereinigt um interne Vergütungen
35	Ergebnishaushalt Bereichsbudget 1. und 2. Ebene (Anlage 1a)
57	Finanzierungshaushalt Bereichsbudget 1. und 2. Ebene (Anlage 1b)
99	Vermögenshaushalt (Anlage 1c)
109	Ergebnis- und Finanzierungsrechnung Detailnachweis
249	Nettovermögensveränderungsrechnung (Anlage 1d)
253	Darstellung Ergebnishaushalt § 1 Abs. 2 (Anlage 1e)
257	Darstellung Vermögenshaushalt § 1 Abs. 2 (Anlage 1f)
261	Querschnitt (Anlage 5b)
267	Nachweis über Transferzahlungen (Anlage 6a)
273	Nachweis über Haushaltsrücklagen und Zahlungsmittelreserven (Anlage 6b)
277	Nachweis über Innere Darlehen
281	Einzelnachweis über Finanzschulden und Schuldendienst (Anlage 6c)
287	Einzelnachweis über Finanzschulden gemäß § 32 Abs. 3 (Anlage 6d)
291	Nachweis über hausinterne Vergütungen (Anlage 6f)
295	Anlagenspiegel nach MVAG (Anlage 6g)
299	Anlagenspiegel nach Ansatz (Anlage 6g)
307	Liste der nicht bewerteten Kulturgüter (Anlage 6h)
311	Leasingspiegel (Anlage 6i)
315	Nachweis über unmittelbare Beteiligungen der Gebietskörperschaft (Anlage 6j)
319	Nachweis über mittelbare Beteiligungen der Gebietskörperschaft (Anlage 6k)
323	Nachweis über verwaltete Einrichtungen (Anlage 6l)
327	Nachweis über aktive Finanzinstrumente (Anlage 6m)
331	Einzelnachweis über aktive Finanzinstrumente (Anlage 6n)
335	Nachweis über derivative Finanzinstrumente ohne Grundgeschäft (Anlage 6o)
339	Einzelnachweis über Risiken von Finanzinstrumenten (Anlage 6p)

Seite	Inhalt
343	Rückstellungsspiegel (Anlage 6q)
347	Haftungsnachweis (Anlage 6r)
351	Anzahl der Ruhe- und Versorgungsempfänger und pensionsbezog. Aufwendungen (Anlage 6s)
355	Einzelnachweis über die nicht voranschlagswirksame Gebarung gemäß § 12 (Anlage 6t)
361	Personaldaten iSd ÖStp (Anlage 4)
365	Nachweis über Personalaufwand
369	Stellenplan
375	Nachweis der Investitionstätigkeit
403	Nachweis der Investitionstätigkeit Finanzjahr RA
409	Nachweis der Investitionszuschüsse
419	Nachweis Kundenforderungen
425	Nachweis Lieferantenverbindlichkeiten
433	Jahresabschlüsse der wirtschaftlichen Unternehmungen Reichenfelser Infrastruktur KG
491	Jahresabschlüsse der wirtschaftlichen Unternehmungen RML Regionalmanagement Lavanttal GmbH
543	Jahresabschlüsse der wirtschaftlichen Unternehmungen KSL Tourismus Marketing GmbH
637	Nachweis Vermögen mit abgeänderter Nutzungsdauer
645	Textliche Erläuterungen
655	Erläuterung Abweichung gegenüber Ergebnisvoranschlag
661	Erläuterung Abweichung gegenüber Finanzierungsvoranschlag
667	Auszug aus der Niederschrift der GR-Sitzung 11.04.2024
671	Kundmachung Auflage Entwurf RA 2023
675	Kundmachung Rechnungsabschluss 2023



 <p>MARKTGEMEINDE REICHENFELS AMTSSIGNATUR</p>	<p><b>Dieses Dokument wurde amtssigniert!</b></p> <p>Informationen unter <a href="https://www.reichenfels.gv.at/gemeindeamt/Amtssignatur.html">https://www.reichenfels.gv.at/gemeindeamt/Amtssignatur.html</a></p>
<p><b>Hinweis:</b></p>	<p>Dieses Dokument wurde amtssigniert. Auch ein Ausdruck dieses Dokumentes hat gemäß § 20 E-Government-Gesetz die Beweiskraft einer öffentlichen Urkunde.</p>

Signatur aufgebracht von Gabriele Baumgartner, 16.04.2024 10:36:24