



Marktgemeinde Reichenfels
Rechnungsabschluss 2020

Gemeindeübersicht

Basisdaten

Staat:	Österreich
Bundesland:	Kärnten
Politischer Bezirk:	Wolfsberg
Kfz-Kennzeichen:	WO
Fläche:	87 km ²
Höhe:	809 m
Einwohner/Hauptwohnsitze:	1.795 (01. Jänner 2020)
Bevölkerungsdichte:	21 EW pro km ²
Hebesatz Grundsteuer A	500 v. H.
Hebesatz Grundsteuer B	500 v. H.
Postleitzahl:	9463
Gemeindekennziffer:	20912
Adresse:	Liftstraße 1 9463 Reichenfels
Website:	www.reichenfels.gv.at
Email:	reichenfels@ktn.gde.at
Telefon:	+43 4359/2221-0
Telefax:	+43 4359/2221-24

Nachweis der liquiden Mittel (Kassenbestand)

Rechnungsabschluss 2020

Marktgemeinde Reichenfels

Nachweis der liquiden Mittel (Kassenbestand)

ZW	MVAG	Konto	Bezeichnung	IBAN	Stand 31.12.2019	Einzahlungen 2020	Auszahlungen 2020	Stand 31.12.2020	Auszug Nr.	Datum
3	1151	200015	BAR		1.593,92	12.221,49	10.583,42	3.231,99	0	
			Bar		1.593,92	12.221,49	10.583,42	3.231,99		
4	1151	210020	RAIFFEISENBANK	AT97 3949 1000 0021 2209	35.717,60	1.136.657,46	1.103.349,53	69.025,53	246	31.12.2020
5	1151	210025	KÄRNTNER SPARKASSE AG	AT92 2070 6081 0000 1000	49.953,47	1.929.309,01	1.947.116,29	32.146,19	145	31.12.2020
			Bankkonto		85.671,07	3.065.966,47	3.050.465,82	101.171,72		
11	1151	210055	Sozialfond (Sparbuch)	AT92 3949 1000 4021 5584	0,00	11.162,14	1.069,18	10.092,96		
			Sparbuch		0,00	11.162,14	1.069,18	10.092,96		
1	1151	906005	UMBUCHUNG		0,00	93.317,84	93.317,84	0,00	0	
2	1151	906010	VERRECHNUNG		0,00	2.076.394,53	2.076.394,53	0,00	0	
			Verrechnung		0,00	2.169.712,37	2.169.712,37	0,00		
21	1152	294011	Rücklage Hochwasserschutz/ÖBB-Entsc	AT64 3949 1000 4024 8874	56.984,13	5,70	1,43	56.988,40		
22	1152	294021	Rücklage Pensionsbeitrag Bürgermeis	AT94 3949 1000 4024 0574	34.099,22	3,41	0,85	34.101,78		
23	1152	294031	Rücklage Grundstücke	AT71 3949 1000 4021 5477	39.050,45	3,91	0,98	39.053,38		
24	1152	294041	Rücklage Wasserversorgung	AT64 2070 6081 1001 3359	150.611,92	30,12	0,00	150.642,04		
25	1152	294051	Rücklage Müll	AT45 2070 6081 1001 5156	59.773,79	11,95	0,00	59.785,74		
26	1152	294061	Rücklage Baurechtzins ESG	AT49 2070 6081 1001 3920	62.747,51	5.116,35	3,26	67.860,60		
27	1152	294071	Rücklage Wohnhaus Aurachtalstraße 8	AT81 3949 1000 4024 0517	11.343,70	1,13	0,28	11.344,55		
28	1152	294081	Rücklage Wohnhaus Obdacher Straße 1	AT47 3949 1000 4020 2426	14.375,35	1,44	0,00	14.376,79		
29	1152	294091	Rücklage Abwasserbeseitigung/Kanal	AT65 3949 1000 4020 0065	185.724,68	50.021,17	0,00	235.745,85		
30	1152	294101	Rücklage Bauhof	AT69 3949 1000 4020 2418	124,24	0,01	0,00	124,25		
31	1152	295011	Rücklage allgemein	AT10 3949 1000 4023 9758	1.024,03	0,10	0,03	1.024,10		
			Zahlungsmittelreserve		615.859,02	55.195,29	6,83	671.047,48		
			Gesamtsumme		703.124,01	5.314.257,76	5.231.837,62	785.544,15		

		Stand 31.12.2019	Stand 31.12.2020	Veränderung
1151	Kassa, Bankguthaben, Schecks	87.264,99	114.496,67	27.231,68
1152	Zahlungsmittelreserven	615.859,02	671.047,48	55.188,46
	Zahlungsmittelreserven für zweckgebundene Haushaltsrücklagen	185.724,68	235.745,85	50.021,17
	Zahlungsmittelreserven für zweckgebundene Haushaltsrücklagen	14.375,35	14.376,79	1,44
	Zahlungsmittelreserven für zweckgebundene Haushaltsrücklagen	11.343,70	11.344,55	0,85
	Zahlungsmittelreserven für zweckgebundene Haushaltsrücklagen	62.747,51	67.860,60	5.113,09
	Zahlungsmittelreserven für zweckgebundene Haushaltsrücklagen	39.050,45	39.053,38	2,93

Nachweis über nicht kassenwirksame Konten

Kategorie	Konto	wirksam ab	wirksam bis	Anfangsstand	Zugang	Abgang	Endstand
Bankgarantien	Buchsbaum Christian, Winterdienst	05.11.2019	-	3.000,00	0,00	0,00	3.000,00
	Schiechl Karin, Sicherstellung Rückzlg. Baukostenzusc	04.12.2008	-	12.100,00	0,00	0,00	12.100,00
	Swietelsky Baugesellschaft m.b.H., Sanierung Ortskan	05.10.2012	-	13.514,54	0,00	0,00	13.514,54
	Uckermann Georg, Winterdienst	15.11.2019	-	3.000,00	0,00	0,00	3.000,00
Summe Bankgarantien				31.614,54	0,00	0,00	31.614,54
Gesamt				31.614,54	0,00	0,00	31.614,54

Ergebnishaushalt Gesamt 1. und 2. Ebene (Anlage 1a)
- interne Vergütungen enthalten

MVAG	Mittelverwendungs- und aufbringungsgruppen (1. und 2. Ebene)	RA 2020	VA 2020	RA - VA
211	Erträge aus der operativen Verwaltungstätigkeit	2.815.487,27	2.717.900,00	97.587,27
2111	Erträge aus eigenen Abgaben	347.064,73	322.300,00	24.764,73
2112	Erträge aus Ertragsanteilen	1.363.838,99	1.362.300,00	1.538,99
2113	Erträge aus Gebühren	456.185,49	444.200,00	11.985,49
2114	Erträge aus Leistungen	536.622,21	505.200,00	31.422,21
2115	Erträge aus Besitz und wirtschaftlicher Tätigkeit	52.861,99	53.600,00	-738,01
2116	Erträge aus Veräußerung und sonstige Erträge	27.586,06	30.300,00	-2.713,94
2117	Nicht finanzierungswirksame operative Erträge	31.327,80	0,00	31.327,80
212	Erträge aus Transfers	1.092.597,46	1.190.500,00	-97.902,54
2121	Transferertrag von Trägern des öffentlichen Rechts	888.479,64	990.000,00	-101.520,36
2122	Transferertrag von Beteiligungen	0,00	0,00	0,00
2123	Transferertrag von Unternehmen (mit Finanzunternehmen)	0,00	0,00	0,00
2124	Transferertrag von Haushalten und Organisationen ohne Erwerbscharakter	1.255,00	1.000,00	255,00
2125	Transferertrag vom Ausland	0,00	0,00	0,00
2126	Investitions- und Tilgungszuschüsse zwischen Unternehmungen und Betrieben der Gebietskörperschaft und der Gebietskörperschaft	0,00	0,00	0,00
2127	Nicht finanzierungswirksamer Transferertrag	202.862,82	199.500,00	3.362,82
213	Finanzerträge	105,26	1.200,00	-1.094,74
2131	Erträge aus Zinsen	105,26	1.200,00	-1.094,74
2132	Erträge aus Zinsen aus derivativen Finanzinstrumenten ohne Grundgeschäft	0,00	0,00	0,00
2133	Erträge aus Gewinnentnahmen von marktbestimmten Betrieben	0,00	0,00	0,00
2134	Sonstige Finanzerträge	0,00	0,00	0,00
2135	Erträge aus Dividenden/Gewinnausschüttungen	0,00	0,00	0,00
2136	Sonstige nicht finanzierungswirksame Finanzerträge	0,00	0,00	0,00
21	Summe Erträge	3.908.189,99	3.909.600,00	-1.410,01
221	Personalaufwand	841.903,13	831.400,00	10.503,13
2211	Personalaufwand (Bezüge, Nebengeb., Mehrleistungen)	638.592,21	663.400,00	-24.807,79
2212	Gesetzlicher und freiwilliger Sozialaufwand	167.438,96	164.000,00	3.438,96
2213	Sonstiger Personalaufwand	3.960,72	4.000,00	-39,28
2214	Nicht finanzierungswirksamer Personalaufwand	31.911,24	0,00	31.911,24
222	Sachaufwand (ohne Transferaufwand)	1.917.648,97	1.883.300,00	34.348,97
2221	Gebrauchs- und Verbrauchsgüter, Handelswaren	72.358,68	72.700,00	-341,32
2222	Verwaltungs- und Betriebsaufwand	87.711,57	98.400,00	-10.688,43
2223	Leasing- und Mietaufwand	123.467,89	124.000,00	-532,11
2224	Instandhaltung	226.765,91	145.500,00	81.265,91
2225	Sonstiger Sachaufwand	698.276,46	739.800,00	-41.523,54
2226	Nicht finanzierungswirksamer Sachaufwand	709.068,46	702.900,00	6.168,46

MVAG	Mittelverwendungs- und aufbringungsgruppen (1. und 2. Ebene)	RA 2020	VA 2020	RA - VA
223	Transferaufwand (laufende Transfers und Kapitaltransfers)	1.644.148,90	1.663.900,00	-19.751,10
2231	Transferaufwand an Träger des öffentlichen Rechts	1.477.202,02	1.471.400,00	5.802,02
2232	Transferaufwand an Beteiligungen	0,00	0,00	0,00
2233	Transferaufwand an Unternehmen (mit Finanzunternehmen)	13.687,58	15.900,00	-2.212,42
2234	Transferaufwand an Haushalte und Organisationen ohne Erwerbscharakter	81.059,30	104.400,00	-23.340,70
2235	Transferaufwand an das Ausland	0,00	0,00	0,00
2236	Investitions- und Tilgungszuschüsse zwischen Unternehmungen und Betrieben der Gebietskörperschaft und der Gebietskörperschaft	72.200,00	72.200,00	0,00
2237	Nicht finanzierungswirksamer Transferaufwand	0,00	0,00	0,00
224	Finanzaufwand	6.859,92	6.800,00	59,92
2241	Zinsen aus Finanzschulden, Finanzierungsleasing, Forderungskauf und derivativen Finanzinstrumenten mit Grundgeschäft	2.637,31	2.800,00	-162,69
2242	Zinsen und sonstige Aufwendungen aus derivativen Finanzinstrumenten ohne Grundgeschäft	0,00	0,00	0,00
2243	Gewinnentnahmen von Unternehmungen und marktbestimmten Betrieben der Gebietskörperschaft (innerhalb der Gebietskörperschaft)	0,00	0,00	0,00
2244	Sonstiger Finanzaufwand	4.222,61	4.000,00	222,61
2245	Nicht finanzierungswirksamer Finanzaufwand	0,00	0,00	0,00
22	Summe Aufwendungen	4.410.560,92	4.385.400,00	25.160,92
SA0	Saldo (0) Nettoergebnis (21 - 22)	-502.370,93	-475.800,00	-26.570,93
230	Entnahmen von Haushaltsrücklagen	50.000,00	0,00	50.000,00
2301	Entnahmen von Haushaltsrücklagen	50.000,00	0,00	50.000,00
240	Zuweisung an Haushaltsrücklagen	158.105,27	55.100,00	103.005,27
2401	Zuweisung an Haushaltsrücklagen	158.105,27	55.100,00	103.005,27
23	Summe Haushaltsrücklagen	-108.105,27	-55.100,00	-53.005,27
SA00	Nettoergebnis nach Zuweisung und Entnahmen von Haushaltsrücklagen (Saldo 0 +/- SU23)	-610.476,20	-530.900,00	-79.576,20

Finanzierungshaushalt Gesamt 1. und 2. Ebene (Anlage 1b)
- interne Vergütungen enthalten

MVAG	Mittelverwendungs- und aufbringungsgruppen (1. und 2. Ebene)	RA 2020	VA 2020	RA - VA
311	Einzahlungen aus der operativen Verwaltungstätigkeit	2.768.537,20	2.717.700,00	50.837,20
3111	Einzahlungen aus eigenen Abgaben	338.048,19	322.300,00	15.748,19
3112	Einzahlungen aus Ertragsanteilen	1.363.838,99	1.362.300,00	1.538,99
3113	Einzahlungen aus Gebühren	452.705,29	444.200,00	8.505,29
3114	Einzahlungen aus Leistungen	534.750,39	505.200,00	29.550,39
3115	Einzahlungen aus Besitz und wirtschaftlicher Tätigkeit	53.952,81	53.600,00	352,81
3116	Einzahlungen aus Veräußerung von geringwertigen Wirtschaftsgütern (GWG) und sonstige Einzahlungen	25.241,53	30.100,00	-4.858,47
312	Einzahlungen aus Transfers (ohne Kapitaltransfers)	955.871,99	991.000,00	-35.128,01
3121	Transferzahlungen von Trägern des öffentlichen Rechts	954.616,99	990.000,00	-35.383,01
3122	Transferzahlungen von Beteiligungen	0,00	0,00	0,00
3123	Transferzahlungen von Unternehmen (inkl. Finanzunternehmen)	0,00	0,00	0,00
3124	Transferzahlungen von Haushalte und Organisationen ohne Erwerbscharakter	1.255,00	1.000,00	255,00
3125	Transferzahlungen vom Ausland	0,00	0,00	0,00
3126	Investitions- und Tilgungszuschüsse zwischen Unternehmungen und Betrieben der Gebietskörperschaft und der Gebietskörperschaft	0,00	0,00	0,00
313	Einzahlungen aus Finanzerträgen	105,26	1.200,00	-1.094,74
3131	Einzahlungen aus Zinserträgen	105,26	1.200,00	-1.094,74
3133	Einzahlungen aus Gewinnentnahmen von marktbestimmten Betrieben	0,00	0,00	0,00
3134	Sonstige Einzahlungen aus Finanzerträgen	0,00	0,00	0,00
3135	Einzahlungen aus Dividenden/Gewinnausschüttungen	0,00	0,00	0,00
31	Summe Einzahlungen operative Gebarung	3.724.514,45	3.709.900,00	14.614,45
321	Auszahlungen aus Personalaufwand	809.991,89	831.400,00	-21.408,11
3211	Auszahlungen für Personalaufwand Bezüge, Nebengebühren, und Mehrleistungsvergütungen)	638.592,21	663.400,00	-24.807,79
3212	Auszahlungen für gesetzliche und freiwillige Sozialaufwendungen	167.438,96	164.000,00	3.438,96
3213	Auszahlungen aus sonstigem Personalaufwand	3.960,72	4.000,00	-39,28
322	Auszahlungen aus Sachaufwand (ohne Transferaufwand)	1.170.256,14	1.180.400,00	-10.143,86
3221	Auszahlungen für Gebrauchs- und Verbrauchsgüter, Handelswaren	67.925,86	72.700,00	-4.774,14
3222	Auszahlungen für Verwaltungs- und Betriebsaufwand	88.173,63	98.400,00	-10.226,37
3223	Auszahlungen für Leasing- und Mietaufwand	123.467,89	124.000,00	-532,11
3224	Auszahlungen für Instandhaltung	215.050,72	145.500,00	69.550,72
3225	Sonstige Auszahlungen aus Sachaufwand	675.638,04	739.800,00	-64.161,96
323	Auszahlungen aus Transfers (ohne Kapitaltransfers)	1.567.299,12	1.570.400,00	-3.100,88
3231	Transferzahlungen an Träger des öffentlichen Rechts	1.471.957,79	1.458.400,00	13.557,79
3232	Transferzahlungen an Beteiligungen	0,00	0,00	0,00
3233	Transferzahlungen an Unternehmen (inkl. Finanzunternehmen)	13.687,58	15.900,00	-2.212,42
3234	Transferzahlungen an Haushalte und Organisationen ohne Erwerbscharakter	9.453,75	23.900,00	-14.446,25
3235	Transferzahlungen an das Ausland	0,00	0,00	0,00

MVAG	Mittelverwendungs- und aufbringungsgruppen (1. und 2. Ebene)	RA 2020	VA 2020	RA - VA
3236	Investitions- und Tilgungszuschüsse zwischen Unternehmungen und Betrieben der Gebietskörperschaft und der Gebietskörperschaft	72.200,00	72.200,00	0,00
324	Auszahlungen aus Finanzaufwand	6.859,92	6.800,00	59,92
3241	Auszahlungen für Zinsaufwand, für Finanzierungsleasing, für Forderungskauf, für Finanzschulden und derivative Finanzinstrumente m	2.637,31	2.800,00	-162,69
3242	Auszahlungen für Zinsen aus derivativen Finanzinstrumenten ohne Grundgeschäft	0,00	0,00	0,00
3243	Auszahlung aus Gewinnentnahmen von marktbestimmten Betrieben	0,00	0,00	0,00
3244	Sonstige Auszahlungen aus Finanzaufwendungen	4.222,61	4.000,00	222,61
32	Summe Auszahlungen operative Gebarung	3.554.407,07	3.589.000,00	-34.592,93
SA1	Saldo (1) Geldfluss aus der Operativen Gebarung (31 – 32)	170.107,38	120.900,00	49.207,38
331	Einzahlungen aus der Investitionstätigkeit	125,00	200,00	-75,00
3311	Einzahlungen aus der Veräußerung von immateriellem Vermögen	0,00	0,00	0,00
3312	Einzahlungen aus der Veräußerung von Grundstücken und Grundstückseinrichtungen	0,00	0,00	0,00
3313	Einzahlungen aus der Veräußerung von Gebäuden und Bauten	0,00	0,00	0,00
3314	Einzahlungen aus der Veräußerung von technischen Anlagen, Fahrzeuge und Maschinen	125,00	200,00	-75,00
3315	Einzahlungen aus der Veräußerung von Amts-, Betriebs- und Geschäftsausstattung	0,00	0,00	0,00
3316	Einzahlungen aus der Veräußerung von Kulturgütern	0,00	0,00	0,00
3317	Einzahlungen aus der Veräußerung von Beteiligungen	0,00	0,00	0,00
332	Einzahlungen aus der Rückzahlung von Darlehen sowie gewährten Vorschüssen	0,00	0,00	0,00
3321	Einzahlungen aus Darlehen an Träger des öffentlichen Rechts	0,00	0,00	0,00
3322	Einzahlungen aus Darlehen an Beteiligungen	0,00	0,00	0,00
3323	Einzahlungen aus Darlehen an Unternehmen und Haushalte	0,00	0,00	0,00
3325	Einzahlungen aus Vorschüssen und Anzahlungen	0,00	0,00	0,00
333	Einzahlungen aus Kapitaltransfers	69.972,37	234.700,00	-164.727,63
3331	Kapitaltransferzahlungen von Trägern des öffentlichen Rechts	60.761,79	215.800,00	-155.038,21
3332	Kapitaltransferzahlungen von Beteiligungen	0,00	0,00	0,00
3333	Kapitaltransferzahlungen von Unternehmen	0,00	0,00	0,00
3334	Kapitaltransferzahlungen von Haushalten und Organisationen ohne Erwerbscharakter	9.210,58	18.900,00	-9.689,42
3335	Kapitaltransferzahlungen vom Ausland	0,00	0,00	0,00
33	Summe Einzahlungen investive Gebarung	70.097,37	234.900,00	-164.802,63
341	Auszahlungen aus der Investitionstätigkeit	99.353,20	219.900,00	-120.546,80
3411	Auszahlungen für den Erwerb von immateriellem Vermögen	11.282,20	2.600,00	8.682,20
3412	Auszahlungen für den Erwerb von Grundstücken und Grundstückseinrichtungen	39.224,97	63.000,00	-23.775,03
3413	Auszahlungen für den Erwerb von Gebäuden und Bauten	0,00	0,00	0,00
3414	Auszahlungen für den Erwerb von technischen Anlagen, Fahrzeuge und Maschinen	3.150,05	110.100,00	-106.949,95
3415	Auszahlungen für den Erwerb von Amts-, Betriebs- und Geschäftsausstattung	45.695,98	44.200,00	1.495,98

MVAG	Mittelverwendungs- und aufbringungsgruppen (1. und 2. Ebene)	RA 2020	VA 2020	RA - VA
3416	Auszahlungen für den Erwerb von Kulturgütern	0,00	0,00	0,00
3417	Auszahlungen für den Erwerb von Beteiligungen	0,00	0,00	0,00
342	Auszahlungen von gewährten Darlehen sowie gewährten Vorschüssen	0,00	0,00	0,00
3421	Auszahlung von Darlehen an Träger des öffentlichen Rechts	0,00	0,00	0,00
3422	Auszahlung von Darlehen an Beteiligungen	0,00	0,00	0,00
3423	Auszahlung von Darlehen an Unternehmen und Haushalte	0,00	0,00	0,00
3425	Auszahlungen von Vorschüssen und Anzahlungen	0,00	0,00	0,00
343	Auszahlungen aus Kapitaltransfers	80.590,33	93.500,00	-12.909,67
3431	Kapitaltransferzahlungen an Träger des öffentlichen Rechts	11.718,87	13.000,00	-1.281,13
3432	Kapitaltransferzahlungen an Beteiligungen	0,00	0,00	0,00
3433	Kapitaltransferzahlungen an Unternehmen (Finanzunternehmen)	0,00	0,00	0,00
3434	Kapitaltransferzahlungen an Haushalte und Organisationen ohne Erwerbscharakter	68.871,46	80.500,00	-11.628,54
3435	Kapitaltransferzahlungen an das Ausland	0,00	0,00	0,00
34	Summe Auszahlungen investive Gebarung	179.943,53	313.400,00	-133.456,47
SA2	Saldo (2) Geldfluss aus der Investiven Gebarung (33 – 34)	-109.846,16	-78.500,00	-31.346,16
SA3	Saldo (3) Nettofinanzierungssaldo (Saldo 1 + Saldo 2)	60.261,22	42.400,00	17.861,22
351	Einzahlungen aus der Aufnahme von Finanzschulden	1.112,86	1.100,00	12,86
3511	Einzahlungen aus empfangenen Darlehen von öffentlichen Körperschaften und Rechtsträgern	1.112,86	1.100,00	12,86
3512	Einzahlungen aus empfangenen Darlehen von Beteiligungen	0,00	0,00	0,00
3513	Einzahlungen aus empfangenen Darlehen von Unternehmen und privaten Haushalten	0,00	0,00	0,00
3514	Einzahlungen aus Finanzschulden (Finanzunternehmen)	0,00	0,00	0,00
353	Einzahlungen infolge eines Kapitaltausch bei derivativen Finanzinstrumenten mit Grundgeschäft	0,00	0,00	0,00
3530	Einzahlungen infolge eines Kapitaltausch bei derivativen Finanzinstrumenten mit Grundgeschäft	0,00	0,00	0,00
355	Einzahlungen aus dem Abgang von Finanzinstrumenten	0,00	0,00	0,00
3550	Einzahlungen aus dem Abgang von Finanzinstrumenten	0,00	0,00	0,00
35	Summe Einzahlungen aus der Finanzierungstätigkeit	1.112,86	1.100,00	12,86
361	Auszahlungen aus der Tilgung von Finanzschulden	23.520,35	23.400,00	120,35
3611	Auszahlungen aus empfangenen Darlehen von öffentlichen Körperschaften und Rechtsträgern	0,00	0,00	0,00
3612	Auszahlungen aus empfangenen Darlehen von Beteiligungen	0,00	0,00	0,00
3613	Auszahlungen aus empfangenen Darlehen von Unternehmen und privaten Haushalten	0,00	0,00	0,00
3614	Auszahlungen aus Finanzschulden	23.520,35	23.400,00	120,35
3615	Auszahlung aus der Rückzahlung von Leasingverbindlichkeiten	0,00	0,00	0,00

MVAG	Mittelverwendungs- und aufbringungsgruppen (1. und 2. Ebene)	RA 2020	VA 2020	RA - VA
363	Auszahlungen infolge eines Kapitaltausch bei derivativen Finanzinstrumenten mit Grundgeschäft	0,00	0,00	0,00
3630	Auszahlungen infolge eines Kapitaltausch bei derivativen Finanzinstrumenten mit Grundgeschäft	0,00	0,00	0,00
365	Auszahlungen für den Erwerb von Finanzinstrumenten	0,00	0,00	0,00
3650	Auszahlungen für den Erwerb von Finanzinstrumenten	0,00	0,00	0,00
36	Summe Auszahlungen aus der Finanzierungstätigkeit	23.520,35	23.400,00	120,35
SA4	Saldo (4) Geldfluss aus der Finanzierungstätigkeit (35 – 36)	-22.407,49	-22.300,00	-107,49
SA5	Saldo (5) Geldfluss aus der voranschlagswirksamen Gebarung (Saldo 3 + Saldo 4)	37.853,73	20.100,00	17.753,73
411	Einzahlungen aus nicht voranschlagswirksamen Forderungen	46.140,69		
4110	Einzahlungen aus nicht voranschlagswirksamen Forderungen	46.140,69		
412	Einzahlungen aus nicht voranschlagswirksamen Verbindlichkeiten	1.442.732,39		
4120	Einzahlungen aus nicht voranschlagswirksamen Verbindlichkeiten	1.442.732,39		
413	Einzahlungen aus der Aufnahme von zur Kassenstärkung eingegangenen Geldverbindlichkeiten (Barvorlagen)	29.660,00		
4130	Einzahlungen aus der Aufnahme von zur Kassenstärkung eingegangenen Geldverbindlichkeiten (Barvorlagen)	29.660,00		
41	Summe Einzahlungen aus der nicht voranschlagswirksamen Gebarung	1.518.533,08		
421	Auszahlungen aus nicht voranschlagswirksamen Forderungen	10.299,88		
4210	Auszahlungen aus nicht voranschlagswirksamen Forderungen	10.299,88		
422	Auszahlungen aus nicht voranschlagswirksamen Verbindlichkeiten	1.435.456,79		
4220	Auszahlungen aus nicht voranschlagswirksamen Verbindlichkeiten	1.435.456,79		
423	Auszahlungen zur Tilgung von zur Kassenstärkung eingegangenen Geldverbindlichkeiten (Barvorlagen)	28.210,00		
4230	Auszahlungen zur Tilgung von zur Kassenstärkung eingegangenen Geldverbindlichkeiten (Barvorlagen)	28.210,00		
42	Summe Auszahlungen aus der nicht voranschlagswirksamen Gebarung	1.473.966,67		
SA6	Geldfluss aus der nicht voranschlagswirksamen Gebarung	44.566,41		
SA7	Veränderung an Liquiden Mitteln (Saldo 5 + Saldo 6)	82.420,14		
	Anfangsbestand liquide Mittel (115 zum 31.12.2019)	703.124,01		
	Endbestand liquide Mittel (115 zum 31.12.2020)	785.544,15		
	davon Zahlungsmittelreserven (1152 zum 31.12.2020)	671.047,48		

Ergebnishaushalt Gesamt 1. und 2. Ebene (Anlage 1a)
- bereinigt um interne Vergütungen

MVAG	Mittelverwendungs- und aufbringungsgruppen (1. und 2. Ebene)	RA 2020	VA 2020	RA - VA
211	Erträge aus der operativen Verwaltungstätigkeit	2.378.005,80	2.298.500,00	79.505,80
2111	Erträge aus eigenen Abgaben	347.064,73	322.300,00	24.764,73
2112	Erträge aus Ertragsanteilen	1.363.838,99	1.362.300,00	1.538,99
2113	Erträge aus Gebühren	456.185,49	444.200,00	11.985,49
2114	Erträge aus Leistungen	99.140,74	85.800,00	13.340,74
2115	Erträge aus Besitz und wirtschaftlicher Tätigkeit	52.861,99	53.600,00	-738,01
2116	Erträge aus Veräußerung und sonstige Erträge	27.586,06	30.300,00	-2.713,94
2117	Nicht finanzierungswirksame operative Erträge	31.327,80	0,00	31.327,80
212	Erträge aus Transfers	1.092.597,46	1.190.500,00	-97.902,54
2121	Transferertrag von Trägern des öffentlichen Rechts	888.479,64	990.000,00	-101.520,36
2122	Transferertrag von Beteiligungen	0,00	0,00	0,00
2123	Transferertrag von Unternehmen (mit Finanzunternehmen)	0,00	0,00	0,00
2124	Transferertrag von Haushalten und Organisationen ohne Erwerbscharakter	1.255,00	1.000,00	255,00
2125	Transferertrag vom Ausland	0,00	0,00	0,00
2126	Investitions- und Tilgungszuschüsse zwischen Unternehmungen und Betrieben der Gebietskörperschaft und der Gebietskörperschaft	0,00	0,00	0,00
2127	Nicht finanzierungswirksamer Transferertrag	202.862,82	199.500,00	3.362,82
213	Finanzerträge	105,26	1.200,00	-1.094,74
2131	Erträge aus Zinsen	105,26	1.200,00	-1.094,74
2132	Erträge aus Zinsen aus derivativen Finanzinstrumenten ohne Grundgeschäft	0,00	0,00	0,00
2133	Erträge aus Gewinnentnahmen von marktbestimmten Betrieben	0,00	0,00	0,00
2134	Sonstige Finanzerträge	0,00	0,00	0,00
2135	Erträge aus Dividenden/Gewinnausschüttungen	0,00	0,00	0,00
2136	Sonstige nicht finanzierungswirksame Finanzerträge	0,00	0,00	0,00
21	Summe Erträge	3.470.708,52	3.490.200,00	-19.491,48
221	Personalaufwand	841.903,13	831.400,00	10.503,13
2211	Personalaufwand (Bezüge, Nebengeb., Mehrleistungen)	638.592,21	663.400,00	-24.807,79
2212	Gesetzlicher und freiwilliger Sozialaufwand	167.438,96	164.000,00	3.438,96
2213	Sonstiger Personalaufwand	3.960,72	4.000,00	-39,28
2214	Nicht finanzierungswirksamer Personalaufwand	31.911,24	0,00	31.911,24
222	Sachaufwand (ohne Transferaufwand)	1.480.167,50	1.463.900,00	16.267,50
2221	Gebrauchs- und Verbrauchsgüter, Handelswaren	72.358,68	72.700,00	-341,32
2222	Verwaltungs- und Betriebsaufwand	87.711,57	98.400,00	-10.688,43
2223	Leasing- und Mietaufwand	123.467,89	124.000,00	-532,11
2224	Instandhaltung	182.068,26	145.500,00	36.568,26
2225	Sonstiger Sachaufwand	305.492,64	320.400,00	-14.907,36
2226	Nicht finanzierungswirksamer Sachaufwand	709.068,46	702.900,00	6.168,46

MVAG	Mittelverwendungs- und aufbringungsgruppen (1. und 2. Ebene)	RA 2020	VA 2020	RA - VA
223	Transferaufwand (laufende Transfers und Kapitaltransfers)	1.644.148,90	1.663.900,00	-19.751,10
2231	Transferaufwand an Träger des öffentlichen Rechts	1.477.202,02	1.471.400,00	5.802,02
2232	Transferaufwand an Beteiligungen	0,00	0,00	0,00
2233	Transferaufwand an Unternehmen (mit Finanzunternehmen)	13.687,58	15.900,00	-2.212,42
2234	Transferaufwand an Haushalte und Organisationen ohne Erwerbscharakter	81.059,30	104.400,00	-23.340,70
2235	Transferaufwand an das Ausland	0,00	0,00	0,00
2236	Investitions- und Tilgungszuschüsse zwischen Unternehmungen und Betrieben der Gebietskörperschaft und der Gebietskörperschaft	72.200,00	72.200,00	0,00
2237	Nicht finanzierungswirksamer Transferaufwand	0,00	0,00	0,00
224	Finanzaufwand	6.859,92	6.800,00	59,92
2241	Zinsen aus Finanzschulden, Finanzierungsleasing, Forderungskauf und derivativen Finanzinstrumenten mit Grundgeschäft	2.637,31	2.800,00	-162,69
2242	Zinsen und sonstige Aufwendungen aus derivativen Finanzinstrumenten ohne Grundgeschäft	0,00	0,00	0,00
2243	Gewinnentnahmen von Unternehmungen und marktbestimmten Betrieben der Gebietskörperschaft (innerhalb der Gebietskörperschaft)	0,00	0,00	0,00
2244	Sonstiger Finanzaufwand	4.222,61	4.000,00	222,61
2245	Nicht finanzierungswirksamer Finanzaufwand	0,00	0,00	0,00
22	Summe Aufwendungen	3.973.079,45	3.966.000,00	7.079,45
SA0	Saldo (0) Nettoergebnis (21 - 22)	-502.370,93	-475.800,00	-26.570,93
230	Entnahmen von Haushaltsrücklagen	50.000,00	0,00	50.000,00
2301	Entnahmen von Haushaltsrücklagen	50.000,00	0,00	50.000,00
240	Zuweisung an Haushaltsrücklagen	158.105,27	55.100,00	103.005,27
2401	Zuweisung an Haushaltsrücklagen	158.105,27	55.100,00	103.005,27
23	Summe Haushaltsrücklagen	-108.105,27	-55.100,00	-53.005,27
SA00	Nettoergebnis nach Zuweisung und Entnahmen von Haushaltsrücklagen (Saldo 0 +/- SU23)	-610.476,20	-530.900,00	-79.576,20

Finanzierungshaushalt Gesamt 1. und 2. Ebene (Anlage 1b)
- bereinigt um interne Vergütungen

MVAG	Mittelverwendungs- und aufbringungsgruppen (1. und 2. Ebene)	RA 2020	VA 2020	RA - VA
311	Einzahlungen aus der operativen Verwaltungstätigkeit	2.331.055,73	2.298.300,00	32.755,73
3111	Einzahlungen aus eigenen Abgaben	338.048,19	322.300,00	15.748,19
3112	Einzahlungen aus Ertragsanteilen	1.363.838,99	1.362.300,00	1.538,99
3113	Einzahlungen aus Gebühren	452.705,29	444.200,00	8.505,29
3114	Einzahlungen aus Leistungen	97.268,92	85.800,00	11.468,92
3115	Einzahlungen aus Besitz und wirtschaftlicher Tätigkeit	53.952,81	53.600,00	352,81
3116	Einzahlungen aus Veräußerung von geringwertigen Wirtschaftsgütern (GWG) und sonstige Einzahlungen	25.241,53	30.100,00	-4.858,47
312	Einzahlungen aus Transfers (ohne Kapitaltransfers)	955.871,99	991.000,00	-35.128,01
3121	Transferzahlungen von Trägern des öffentlichen Rechts	954.616,99	990.000,00	-35.383,01
3122	Transferzahlungen von Beteiligungen	0,00	0,00	0,00
3123	Transferzahlungen von Unternehmen (inkl. Finanzunternehmen)	0,00	0,00	0,00
3124	Transferzahlungen von Haushalte und Organisationen ohne Erwerbscharakter	1.255,00	1.000,00	255,00
3125	Transferzahlungen vom Ausland	0,00	0,00	0,00
3126	Investitions- und Tilgungszuschüsse zwischen Unternehmungen und Betrieben der Gebietskörperschaft und der Gebietskörperschaft	0,00	0,00	0,00
313	Einzahlungen aus Finanzerträgen	105,26	1.200,00	-1.094,74
3131	Einzahlungen aus Zinserträgen	105,26	1.200,00	-1.094,74
3133	Einzahlungen aus Gewinnentnahmen von marktbestimmten Betrieben	0,00	0,00	0,00
3134	Sonstige Einzahlungen aus Finanzerträgen	0,00	0,00	0,00
3135	Einzahlungen aus Dividenden/Gewinnausschüttungen	0,00	0,00	0,00
31	Summe Einzahlungen operative Gebarung	3.287.032,98	3.290.500,00	-3.467,02
321	Auszahlungen aus Personalaufwand	809.991,89	831.400,00	-21.408,11
3211	Auszahlungen für Personalaufwand Bezüge, Nebengebühren, und Mehrleistungsvergütungen)	638.592,21	663.400,00	-24.807,79
3212	Auszahlungen für gesetzliche und freiwillige Sozialaufwendungen	167.438,96	164.000,00	3.438,96
3213	Auszahlungen aus sonstigem Personalaufwand	3.960,72	4.000,00	-39,28
322	Auszahlungen aus Sachaufwand (ohne Transferaufwand)	732.774,67	761.000,00	-28.225,33
3221	Auszahlungen für Gebrauchs- und Verbrauchsgüter, Handelswaren	67.925,86	72.700,00	-4.774,14
3222	Auszahlungen für Verwaltungs- und Betriebsaufwand	88.173,63	98.400,00	-10.226,37
3223	Auszahlungen für Leasing- und Mietaufwand	123.467,89	124.000,00	-532,11
3224	Auszahlungen für Instandhaltung	170.353,07	145.500,00	24.853,07
3225	Sonstige Auszahlungen aus Sachaufwand	282.854,22	320.400,00	-37.545,78
323	Auszahlungen aus Transfers (ohne Kapitaltransfers)	1.567.299,12	1.570.400,00	-3.100,88
3231	Transferzahlungen an Träger des öffentlichen Rechts	1.471.957,79	1.458.400,00	13.557,79
3232	Transferzahlungen an Beteiligungen	0,00	0,00	0,00
3233	Transferzahlungen an Unternehmen (inkl. Finanzunternehmen)	13.687,58	15.900,00	-2.212,42
3234	Transferzahlungen an Haushalte und Organisationen ohne Erwerbscharakter	9.453,75	23.900,00	-14.446,25
3235	Transferzahlungen an das Ausland	0,00	0,00	0,00

MVAG	Mittelverwendungs- und aufbringungsgruppen (1. und 2. Ebene)	RA 2020	VA 2020	RA - VA
3236	Investitions- und Tilgungszuschüsse zwischen Unternehmungen und Betrieben der Gebietskörperschaft und der Gebietskörperschaft	72.200,00	72.200,00	0,00
324	Auszahlungen aus Finanzaufwand	6.859,92	6.800,00	59,92
3241	Auszahlungen für Zinsaufwand, für Finanzierungsleasing, für Forderungskauf, für Finanzschulden und derivative Finanzinstrumente m	2.637,31	2.800,00	-162,69
3242	Auszahlungen für Zinsen aus derivativen Finanzinstrumenten ohne Grundgeschäft	0,00	0,00	0,00
3243	Auszahlung aus Gewinnentnahmen von marktbestimmten Betrieben	0,00	0,00	0,00
3244	Sonstige Auszahlungen aus Finanzaufwendungen	4.222,61	4.000,00	222,61
32	Summe Auszahlungen operative Gebarung	3.116.925,60	3.169.600,00	-52.674,40
SA1	Saldo (1) Geldfluss aus der Operativen Gebarung (31 – 32)	170.107,38	120.900,00	49.207,38
331	Einzahlungen aus der Investitionstätigkeit	125,00	200,00	-75,00
3311	Einzahlungen aus der Veräußerung von immateriellem Vermögen	0,00	0,00	0,00
3312	Einzahlungen aus der Veräußerung von Grundstücken und Grundstückseinrichtungen	0,00	0,00	0,00
3313	Einzahlungen aus der Veräußerung von Gebäuden und Bauten	0,00	0,00	0,00
3314	Einzahlungen aus der Veräußerung von technischen Anlagen, Fahrzeuge und Maschinen	125,00	200,00	-75,00
3315	Einzahlungen aus der Veräußerung von Amts-, Betriebs- und Geschäftsausstattung	0,00	0,00	0,00
3316	Einzahlungen aus der Veräußerung von Kulturgütern	0,00	0,00	0,00
3317	Einzahlungen aus der Veräußerung von Beteiligungen	0,00	0,00	0,00
332	Einzahlungen aus der Rückzahlung von Darlehen sowie gewährten Vorschüssen	0,00	0,00	0,00
3321	Einzahlungen aus Darlehen an Träger des öffentlichen Rechts	0,00	0,00	0,00
3322	Einzahlungen aus Darlehen an Beteiligungen	0,00	0,00	0,00
3323	Einzahlungen aus Darlehen an Unternehmen und Haushalte	0,00	0,00	0,00
3325	Einzahlungen aus Vorschüssen und Anzahlungen	0,00	0,00	0,00
333	Einzahlungen aus Kapitaltransfers	69.972,37	234.700,00	-164.727,63
3331	Kapitaltransferzahlungen von Trägern des öffentlichen Rechts	60.761,79	215.800,00	-155.038,21
3332	Kapitaltransferzahlungen von Beteiligungen	0,00	0,00	0,00
3333	Kapitaltransferzahlungen von Unternehmen	0,00	0,00	0,00
3334	Kapitaltransferzahlungen von Haushalten und Organisationen ohne Erwerbscharakter	9.210,58	18.900,00	-9.689,42
3335	Kapitaltransferzahlungen vom Ausland	0,00	0,00	0,00
33	Summe Einzahlungen investive Gebarung	70.097,37	234.900,00	-164.802,63
341	Auszahlungen aus der Investitionstätigkeit	99.353,20	219.900,00	-120.546,80
3411	Auszahlungen für den Erwerb von immateriellem Vermögen	11.282,20	2.600,00	8.682,20
3412	Auszahlungen für den Erwerb von Grundstücken und Grundstückseinrichtungen	39.224,97	63.000,00	-23.775,03
3413	Auszahlungen für den Erwerb von Gebäuden und Bauten	0,00	0,00	0,00
3414	Auszahlungen für den Erwerb von technischen Anlagen, Fahrzeuge und Maschinen	3.150,05	110.100,00	-106.949,95
3415	Auszahlungen für den Erwerb von Amts-, Betriebs- und Geschäftsausstattung	45.695,98	44.200,00	1.495,98

MVAG	Mittelverwendungs- und aufbringungsgruppen (1. und 2. Ebene)	RA 2020	VA 2020	RA - VA
3416	Auszahlungen für den Erwerb von Kulturgütern	0,00	0,00	0,00
3417	Auszahlungen für den Erwerb von Beteiligungen	0,00	0,00	0,00
342	Auszahlungen von gewährten Darlehen sowie gewährten Vorschüssen	0,00	0,00	0,00
3421	Auszahlung von Darlehen an Träger des öffentlichen Rechts	0,00	0,00	0,00
3422	Auszahlung von Darlehen an Beteiligungen	0,00	0,00	0,00
3423	Auszahlung von Darlehen an Unternehmen und Haushalte	0,00	0,00	0,00
3425	Auszahlungen von Vorschüssen und Anzahlungen	0,00	0,00	0,00
343	Auszahlungen aus Kapitaltransfers	80.590,33	93.500,00	-12.909,67
3431	Kapitaltransferzahlungen an Träger des öffentlichen Rechts	11.718,87	13.000,00	-1.281,13
3432	Kapitaltransferzahlungen an Beteiligungen	0,00	0,00	0,00
3433	Kapitaltransferzahlungen an Unternehmen (Finanzunternehmen)	0,00	0,00	0,00
3434	Kapitaltransferzahlungen an Haushalte und Organisationen ohne Erwerbscharakter	68.871,46	80.500,00	-11.628,54
3435	Kapitaltransferzahlungen an das Ausland	0,00	0,00	0,00
34	Summe Auszahlungen investive Gebarung	179.943,53	313.400,00	-133.456,47
SA2	Saldo (2) Geldfluss aus der Investiven Gebarung (33 – 34)	-109.846,16	-78.500,00	-31.346,16
SA3	Saldo (3) Nettofinanzierungssaldo (Saldo 1 + Saldo 2)	60.261,22	42.400,00	17.861,22
351	Einzahlungen aus der Aufnahme von Finanzschulden	1.112,86	1.100,00	12,86
3511	Einzahlungen aus empfangenen Darlehen von öffentlichen Körperschaften und Rechtsträgern	1.112,86	1.100,00	12,86
3512	Einzahlungen aus empfangenen Darlehen von Beteiligungen	0,00	0,00	0,00
3513	Einzahlungen aus empfangenen Darlehen von Unternehmen und privaten Haushalten	0,00	0,00	0,00
3514	Einzahlungen aus Finanzschulden (Finanzunternehmen)	0,00	0,00	0,00
353	Einzahlungen infolge eines Kapitaltausch bei derivativen Finanzinstrumenten mit Grundgeschäft	0,00	0,00	0,00
3530	Einzahlungen infolge eines Kapitaltausch bei derivativen Finanzinstrumenten mit Grundgeschäft	0,00	0,00	0,00
355	Einzahlungen aus dem Abgang von Finanzinstrumenten	0,00	0,00	0,00
3550	Einzahlungen aus dem Abgang von Finanzinstrumenten	0,00	0,00	0,00
35	Summe Einzahlungen aus der Finanzierungstätigkeit	1.112,86	1.100,00	12,86
361	Auszahlungen aus der Tilgung von Finanzschulden	23.520,35	23.400,00	120,35
3611	Auszahlungen aus empfangenen Darlehen von öffentlichen Körperschaften und Rechtsträgern	0,00	0,00	0,00
3612	Auszahlungen aus empfangenen Darlehen von Beteiligungen	0,00	0,00	0,00
3613	Auszahlungen aus empfangenen Darlehen von Unternehmen und privaten Haushalten	0,00	0,00	0,00
3614	Auszahlungen aus Finanzschulden	23.520,35	23.400,00	120,35
3615	Auszahlung aus der Rückzahlung von Leasingverbindlichkeiten	0,00	0,00	0,00

MVAG	Mittelverwendungs- und aufbringungsgruppen (1. und 2. Ebene)	RA 2020	VA 2020	RA - VA
363	Auszahlungen infolge eines Kapitaltausch bei derivativen Finanzinstrumenten mit Grundgeschäft	0,00	0,00	0,00
3630	Auszahlungen infolge eines Kapitaltausch bei derivativen Finanzinstrumenten mit Grundgeschäft	0,00	0,00	0,00
365	Auszahlungen für den Erwerb von Finanzinstrumenten	0,00	0,00	0,00
3650	Auszahlungen für den Erwerb von Finanzinstrumenten	0,00	0,00	0,00
36	Summe Auszahlungen aus der Finanzierungstätigkeit	23.520,35	23.400,00	120,35
SA4	Saldo (4) Geldfluss aus der Finanzierungstätigkeit (35 – 36)	-22.407,49	-22.300,00	-107,49
SA5	Saldo (5) Geldfluss aus der voranschlagswirksamen Gebarung (Saldo 3 + Saldo 4)	37.853,73	20.100,00	17.753,73
411	Einzahlungen aus nicht voranschlagswirksamen Forderungen	46.140,69		
4110	Einzahlungen aus nicht voranschlagswirksamen Forderungen	46.140,69		
412	Einzahlungen aus nicht voranschlagswirksamen Verbindlichkeiten	1.442.732,39		
4120	Einzahlungen aus nicht voranschlagswirksamen Verbindlichkeiten	1.442.732,39		
413	Einzahlungen aus der Aufnahme von zur Kassenstärkung eingegangenen Geldverbindlichkeiten (Barvorlagen)	29.660,00		
4130	Einzahlungen aus der Aufnahme von zur Kassenstärkung eingegangenen Geldverbindlichkeiten (Barvorlagen)	29.660,00		
41	Summe Einzahlungen aus der nicht voranschlagswirksamen Gebarung	1.518.533,08		
421	Auszahlungen aus nicht voranschlagswirksamen Forderungen	10.299,88		
4210	Auszahlungen aus nicht voranschlagswirksamen Forderungen	10.299,88		
422	Auszahlungen aus nicht voranschlagswirksamen Verbindlichkeiten	1.435.456,79		
4220	Auszahlungen aus nicht voranschlagswirksamen Verbindlichkeiten	1.435.456,79		
423	Auszahlungen zur Tilgung von zur Kassenstärkung eingegangenen Geldverbindlichkeiten (Barvorlagen)	28.210,00		
4230	Auszahlungen zur Tilgung von zur Kassenstärkung eingegangenen Geldverbindlichkeiten (Barvorlagen)	28.210,00		
42	Summe Auszahlungen aus der nicht voranschlagswirksamen Gebarung	1.473.966,67		
SA6	Geldfluss aus der nicht voranschlagswirksamen Gebarung	44.566,41		
SA7	Veränderung an Liquiden Mitteln (Saldo 5 + Saldo 6)	82.420,14		
	Anfangsbestand liquide Mittel (115 zum 31.12.2019)	703.124,01		
	Endbestand liquide Mittel (115 zum 31.12.2020)	785.544,15		
	davon Zahlungsmittelreserven (1152 zum 31.12.2020)	671.047,48		

Ergebnishaushalt Bereichsbudget 1. und 2. Ebene (Anlage 1a)

Vertretungskörper und allgemeine Verwaltung (Gruppe 0)

MVAG	Mittelverwendungs- und aufbringungsgruppen (1. und 2. Ebene)	RA 2020	VA 2020	RA - VA
211	Erträge aus der operativen Verwaltungstätigkeit	96.652,51	95.200,00	1.452,51
2111	Erträge aus eigenen Abgaben	0,00	0,00	0,00
2112	Erträge aus Ertragsanteilen	0,00	0,00	0,00
2113	Erträge aus Gebühren	0,00	0,00	0,00
2114	Erträge aus Leistungen	84.849,97	84.700,00	149,97
2115	Erträge aus Besitz und wirtschaftlicher Tätigkeit	0,00	100,00	-100,00
2116	Erträge aus Veräußerung und sonstige Erträge	10.976,94	10.400,00	576,94
2117	Nicht finanzierungswirksame operative Erträge	825,60	0,00	825,60
212	Erträge aus Transfers	29.464,33	29.500,00	-35,67
2121	Transferertrag von Trägern des öffentlichen Rechts	0,00	0,00	0,00
2122	Transferertrag von Beteiligungen	0,00	0,00	0,00
2123	Transferertrag von Unternehmen (mit Finanzunternehmen)	0,00	0,00	0,00
2124	Transferertrag von Haushalten und Organisationen ohne Erwerbscharakter	0,00	0,00	0,00
2125	Transferertrag vom Ausland	0,00	0,00	0,00
2126	Investitions- und Tilgungszuschüsse zwischen Unternehmungen und Betrieben der Gebietskörperschaft und der Gebietskörperschaft	0,00	0,00	0,00
2127	Nicht finanzierungswirksamer Transferertrag	29.464,33	29.500,00	-35,67
213	Finanzerträge	3,41	100,00	-96,59
2131	Erträge aus Zinsen	3,41	100,00	-96,59
2132	Erträge aus Zinsen aus derivativen Finanzinstrumenten ohne Grundgeschäft	0,00	0,00	0,00
2133	Erträge aus Gewinnentnahmen von marktbestimmten Betrieben	0,00	0,00	0,00
2134	Sonstige Finanzerträge	0,00	0,00	0,00
2135	Erträge aus Dividenden/Gewinnausschüttungen	0,00	0,00	0,00
2136	Sonstige nicht finanzierungswirksame Finanzerträge	0,00	0,00	0,00
21	Summe Erträge	126.120,25	124.800,00	1.320,25
221	Personalaufwand	289.953,32	294.400,00	-4.446,68
2211	Personalaufwand (Bezüge, Nebengeb., Mehrleistungen)	229.658,71	241.800,00	-12.141,29
2212	Gesetzlicher und freiwilliger Sozialaufwand	45.914,32	48.600,00	-2.685,68
2213	Sonstiger Personalaufwand	3.960,72	4.000,00	-39,28
2214	Nicht finanzierungswirksamer Personalaufwand	10.419,57	0,00	10.419,57
222	Sachaufwand (ohne Transferaufwand)	217.942,83	225.200,00	-7.257,17
2221	Gebrauchs- und Verbrauchsgüter, Handelswaren	7.811,50	10.100,00	-2.288,50
2222	Verwaltungs- und Betriebsaufwand	19.332,86	21.700,00	-2.367,14
2223	Leasing- und Mietaufwand	2.673,49	3.400,00	-726,51
2224	Instandhaltung	23.308,50	20.800,00	2.508,50
2225	Sonstiger Sachaufwand	136.920,37	141.700,00	-4.779,63

Vertretungskörper und allgemeine Verwaltung (Gruppe 0)

MVAG	Mittelverwendungs- und aufbringungsgruppen (1. und 2. Ebene)	RA 2020	VA 2020	RA - VA
2226	Nicht finanzierungswirksamer Sachaufwand	27.896,11	27.500,00	396,11
223	Transferaufwand (laufende Transfers und Kapitaltransfers)	152.040,52	157.300,00	-5.259,48
2231	Transferaufwand an Träger des öffentlichen Rechts	152.040,52	156.600,00	-4.559,48
2232	Transferaufwand an Beteiligungen	0,00	0,00	0,00
2233	Transferaufwand an Unternehmen (mit Finanzunternehmen)	0,00	0,00	0,00
2234	Transferaufwand an Haushalte und Organisationen ohne Erwerbscharakter	0,00	700,00	-700,00
2235	Transferaufwand an das Ausland	0,00	0,00	0,00
2236	Investitions- und Tilgungszuschüsse zwischen Unternehmungen und Betrieben der Gebietskörperschaft und der Gebietskörperschaft	0,00	0,00	0,00
2237	Nicht finanzierungswirksamer Transferaufwand	0,00	0,00	0,00
224	Finanzaufwand	0,00	0,00	0,00
2241	Zinsen aus Finanzschulden, Finanzierungsleasing, Forderungskauf und derivativen Finanzinstrumenten mit Grundgeschäft	0,00	0,00	0,00
2242	Zinsen und sonstige Aufwendungen aus derivativen Finanzinstrumenten ohne Grundgeschäft	0,00	0,00	0,00
2243	Gewinnentnahmen von Unternehmungen und marktbestimmten Betrieben der Gebietskörperschaft (innerhalb der Gebietskörperschaft)	0,00	0,00	0,00
2244	Sonstiger Finanzaufwand	0,00	0,00	0,00
2245	Nicht finanzierungswirksamer Finanzaufwand	0,00	0,00	0,00
22	Summe Aufwendungen	659.936,67	676.900,00	-16.963,33
SA0	Saldo (0) Nettoergebnis (21 - 22)	-533.816,42	-552.100,00	18.283,58
230	Entnahmen von Haushaltsrücklagen	0,00	0,00	0,00
2301	Entnahmen von Haushaltsrücklagen	0,00	0,00	0,00
240	Zuweisung an Haushaltsrücklagen	2,56	0,00	2,56
2401	Zuweisung an Haushaltsrücklagen	2,56	0,00	2,56
23	Summe Haushaltsrücklagen	-2,56	0,00	-2,56
SA00	Nettoergebnis nach Zuweisung und Entnahmen von Haushaltsrücklagen (Saldo 0 +/- SU23)	-533.818,98	-552.100,00	18.281,02

Öffentliche Ordnung und Sicherheit (Gruppe 1)

MVAG	Mittelverwendungs- und aufbringungsgruppen (1. und 2. Ebene)	RA 2020	VA 2020	RA - VA
211	Erträge aus der operativen Verwaltungstätigkeit	3.194,16	3.400,00	-205,84
2111	Erträge aus eigenen Abgaben	0,00	0,00	0,00
2112	Erträge aus Ertragsanteilen	0,00	0,00	0,00
2113	Erträge aus Gebühren	0,00	0,00	0,00
2114	Erträge aus Leistungen	1.520,00	1.500,00	20,00
2115	Erträge aus Besitz und wirtschaftlicher Tätigkeit	0,00	0,00	0,00
2116	Erträge aus Veräußerung und sonstige Erträge	1.674,16	1.900,00	-225,84
2117	Nicht finanzierungswirksame operative Erträge	0,00	0,00	0,00
212	Erträge aus Transfers	26.409,08	22.400,00	4.009,08
2121	Transferertrag von Trägern des öffentlichen Rechts	0,00	0,00	0,00
2122	Transferertrag von Beteiligungen	0,00	0,00	0,00
2123	Transferertrag von Unternehmen (mit Finanzunternehmen)	0,00	0,00	0,00
2124	Transferertrag von Haushalten und Organisationen ohne Erwerbscharakter	230,00	0,00	230,00
2125	Transferertrag vom Ausland	0,00	0,00	0,00
2126	Investitions- und Tilgungszuschüsse zwischen Unternehmungen und Betrieben der Gebietskörperschaft und der Gebietskörperschaft	0,00	0,00	0,00
2127	Nicht finanzierungswirksamer Transferertrag	26.179,08	22.400,00	3.779,08
213	Finanzerträge	0,00	0,00	0,00
2131	Erträge aus Zinsen	0,00	0,00	0,00
2132	Erträge aus Zinsen aus derivativen Finanzinstrumenten ohne Grundgeschäft	0,00	0,00	0,00
2133	Erträge aus Gewinnentnahmen von marktbestimmten Betrieben	0,00	0,00	0,00
2134	Sonstige Finanzerträge	0,00	0,00	0,00
2135	Erträge aus Dividenden/Gewinnausschüttungen	0,00	0,00	0,00
2136	Sonstige nicht finanzierungswirksame Finanzerträge	0,00	0,00	0,00
21	Summe Erträge	29.603,24	25.800,00	3.803,24
221	Personalaufwand	0,00	0,00	0,00
2211	Personalaufwand (Bezüge, Nebengeb., Mehrleistungen)	0,00	0,00	0,00
2212	Gesetzlicher und freiwilliger Sozialaufwand	0,00	0,00	0,00
2213	Sonstiger Personalaufwand	0,00	0,00	0,00
2214	Nicht finanzierungswirksamer Personalaufwand	0,00	0,00	0,00
222	Sachaufwand (ohne Transferaufwand)	51.535,58	53.200,00	-1.664,42
2221	Gebrauchs- und Verbrauchsgüter, Handelswaren	3.465,66	4.600,00	-1.134,34
2222	Verwaltungs- und Betriebsaufwand	8.035,09	9.200,00	-1.164,91
2223	Leasing- und Mietaufwand	0,00	0,00	0,00
2224	Instandhaltung	8.135,76	7.300,00	835,76
2225	Sonstiger Sachaufwand	4.852,50	5.100,00	-247,50

Öffentliche Ordnung und Sicherheit (Gruppe 1)

MVAG	Mittelverwendungs- und aufbringungsgruppen (1. und 2. Ebene)	RA 2020	VA 2020	RA - VA
2226	Nicht finanzierungswirksamer Sachaufwand	27.046,57	27.000,00	46,57
223	Transferaufwand (laufende Transfers und Kapitaltransfers)	913,64	1.500,00	-586,36
2231	Transferaufwand an Träger des öffentlichen Rechts	323,64	300,00	23,64
2232	Transferaufwand an Beteiligungen	0,00	0,00	0,00
2233	Transferaufwand an Unternehmen (mit Finanzunternehmen)	0,00	0,00	0,00
2234	Transferaufwand an Haushalte und Organisationen ohne Erwerbscharakter	590,00	1.200,00	-610,00
2235	Transferaufwand an das Ausland	0,00	0,00	0,00
2236	Investitions- und Tilgungszuschüsse zwischen Unternehmungen und Betrieben der Gebietskörperschaft und der Gebietskörperschaft	0,00	0,00	0,00
2237	Nicht finanzierungswirksamer Transferaufwand	0,00	0,00	0,00
224	Finanzaufwand	0,00	0,00	0,00
2241	Zinsen aus Finanzschulden, Finanzierungsleasing, Forderungskauf und derivativen Finanzinstrumenten mit Grundgeschäft	0,00	0,00	0,00
2242	Zinsen und sonstige Aufwendungen aus derivativen Finanzinstrumenten ohne Grundgeschäft	0,00	0,00	0,00
2243	Gewinnentnahmen von Unternehmungen und marktbestimmten Betrieben der Gebietskörperschaft (innerhalb der Gebietskörperschaft)	0,00	0,00	0,00
2244	Sonstiger Finanzaufwand	0,00	0,00	0,00
2245	Nicht finanzierungswirksamer Finanzaufwand	0,00	0,00	0,00
22	Summe Aufwendungen	52.449,22	54.700,00	-2.250,78
SA0	Saldo (0) Nettoergebnis (21 - 22)	-22.845,98	-28.900,00	6.054,02
230	Entnahmen von Haushaltsrücklagen	0,00	0,00	0,00
2301	Entnahmen von Haushaltsrücklagen	0,00	0,00	0,00
240	Zuweisung an Haushaltsrücklagen	0,00	0,00	0,00
2401	Zuweisung an Haushaltsrücklagen	0,00	0,00	0,00
23	Summe Haushaltsrücklagen	0,00	0,00	0,00
SA00	Nettoergebnis nach Zuweisung und Entnahmen von Haushaltsrücklagen (Saldo 0 +/- SU23)	-22.845,98	-28.900,00	6.054,02

Unterricht, Erziehung, Sport und Wissenschaft (Gruppe 2)

MVAG	Mittelverwendungs- und aufbringungsgruppen (1. und 2. Ebene)	RA 2020	VA 2020	RA - VA
211	Erträge aus der operativen Verwaltungstätigkeit	44.672,93	29.500,00	15.172,93
2111	Erträge aus eigenen Abgaben	0,00	0,00	0,00
2112	Erträge aus Ertragsanteilen	0,00	0,00	0,00
2113	Erträge aus Gebühren	0,00	0,00	0,00
2114	Erträge aus Leistungen	25.454,48	29.500,00	-4.045,52
2115	Erträge aus Besitz und wirtschaftlicher Tätigkeit	0,00	0,00	0,00
2116	Erträge aus Veräußerung und sonstige Erträge	0,00	0,00	0,00
2117	Nicht finanzierungswirksame operative Erträge	19.218,45	0,00	19.218,45
212	Erträge aus Transfers	124.043,71	116.900,00	7.143,71
2121	Transferertrag von Trägern des öffentlichen Rechts	122.594,31	115.500,00	7.094,31
2122	Transferertrag von Beteiligungen	0,00	0,00	0,00
2123	Transferertrag von Unternehmen (mit Finanzunternehmen)	0,00	0,00	0,00
2124	Transferertrag von Haushalten und Organisationen ohne Erwerbscharakter	0,00	0,00	0,00
2125	Transferertrag vom Ausland	0,00	0,00	0,00
2126	Investitions- und Tilgungszuschüsse zwischen Unternehmungen und Betrieben der Gebietskörperschaft und der Gebietskörperschaft	0,00	0,00	0,00
2127	Nicht finanzierungswirksamer Transferertrag	1.449,40	1.400,00	49,40
213	Finanzerträge	0,00	0,00	0,00
2131	Erträge aus Zinsen	0,00	0,00	0,00
2132	Erträge aus Zinsen aus derivativen Finanzinstrumenten ohne Grundgeschäft	0,00	0,00	0,00
2133	Erträge aus Gewinnentnahmen von marktbestimmten Betrieben	0,00	0,00	0,00
2134	Sonstige Finanzerträge	0,00	0,00	0,00
2135	Erträge aus Dividenden/Gewinnausschüttungen	0,00	0,00	0,00
2136	Sonstige nicht finanzierungswirksame Finanzerträge	0,00	0,00	0,00
21	Summe Erträge	168.716,64	146.400,00	22.316,64
221	Personalaufwand	260.305,42	253.200,00	7.105,42
2211	Personalaufwand (Bezüge, Nebengeb., Mehrleistungen)	188.765,99	194.000,00	-5.234,01
2212	Gesetzlicher und freiwilliger Sozialaufwand	62.581,28	59.200,00	3.381,28
2213	Sonstiger Personalaufwand	0,00	0,00	0,00
2214	Nicht finanzierungswirksamer Personalaufwand	8.958,15	0,00	8.958,15
222	Sachaufwand (ohne Transferaufwand)	230.891,49	236.600,00	-5.708,51
2221	Gebrauchs- und Verbrauchsgüter, Handelswaren	8.674,73	10.200,00	-1.525,27
2222	Verwaltungs- und Betriebsaufwand	8.617,78	8.900,00	-282,22
2223	Leasing- und Mietaufwand	76.288,35	78.600,00	-2.311,65
2224	Instandhaltung	9.017,58	6.800,00	2.217,58
2225	Sonstiger Sachaufwand	67.021,06	72.900,00	-5.878,94

Unterricht, Erziehung, Sport und Wissenschaft (Gruppe 2)

MVAG	Mittelverwendungs- und aufbringungsgruppen (1. und 2. Ebene)	RA 2020	VA 2020	RA - VA
2226	Nicht finanzierungswirksamer Sachaufwand	61.271,99	59.200,00	2.071,99
223	Transferaufwand (laufende Transfers und Kapitaltransfers)	182.364,37	182.900,00	-535,63
2231	Transferaufwand an Träger des öffentlichen Rechts	182.364,37	178.100,00	4.264,37
2232	Transferaufwand an Beteiligungen	0,00	0,00	0,00
2233	Transferaufwand an Unternehmen (mit Finanzunternehmen)	0,00	0,00	0,00
2234	Transferaufwand an Haushalte und Organisationen ohne Erwerbscharakter	0,00	4.800,00	-4.800,00
2235	Transferaufwand an das Ausland	0,00	0,00	0,00
2236	Investitions- und Tilgungszuschüsse zwischen Unternehmungen und Betrieben der Gebietskörperschaft und der Gebietskörperschaft	0,00	0,00	0,00
2237	Nicht finanzierungswirksamer Transferaufwand	0,00	0,00	0,00
224	Finanzaufwand	0,00	0,00	0,00
2241	Zinsen aus Finanzschulden, Finanzierungsleasing, Forderungskauf und derivativen Finanzinstrumenten mit Grundgeschäft	0,00	0,00	0,00
2242	Zinsen und sonstige Aufwendungen aus derivativen Finanzinstrumenten ohne Grundgeschäft	0,00	0,00	0,00
2243	Gewinnentnahmen von Unternehmungen und marktbestimmten Betrieben der Gebietskörperschaft (innerhalb der Gebietskörperschaft)	0,00	0,00	0,00
2244	Sonstiger Finanzaufwand	0,00	0,00	0,00
2245	Nicht finanzierungswirksamer Finanzaufwand	0,00	0,00	0,00
22	Summe Aufwendungen	673.561,28	672.700,00	861,28
SA0	Saldo (0) Nettoergebnis (21 - 22)	-504.844,64	-526.300,00	21.455,36
230	Entnahmen von Haushaltsrücklagen	0,00	0,00	0,00
2301	Entnahmen von Haushaltsrücklagen	0,00	0,00	0,00
240	Zuweisung an Haushaltsrücklagen	0,00	0,00	0,00
2401	Zuweisung an Haushaltsrücklagen	0,00	0,00	0,00
23	Summe Haushaltsrücklagen	0,00	0,00	0,00
SA00	Nettoergebnis nach Zuweisung und Entnahmen von Haushaltsrücklagen (Saldo 0 +/- SU23)	-504.844,64	-526.300,00	21.455,36

Kunst, Kultur und Kultus (Gruppe 3)

MVAG	Mittelverwendungs- und aufbringungsgruppen (1. und 2. Ebene)	RA 2020	VA 2020	RA - VA
211	Erträge aus der operativen Verwaltungstätigkeit	6.595,31	4.900,00	1.695,31
2111	Erträge aus eigenen Abgaben	0,00	0,00	0,00
2112	Erträge aus Ertragsanteilen	0,00	0,00	0,00
2113	Erträge aus Gebühren	0,00	0,00	0,00
2114	Erträge aus Leistungen	2.716,19	1.300,00	1.416,19
2115	Erträge aus Besitz und wirtschaftlicher Tätigkeit	3.017,96	3.600,00	-582,04
2116	Erträge aus Veräußerung und sonstige Erträge	46,00	0,00	46,00
2117	Nicht finanzierungswirksame operative Erträge	815,16	0,00	815,16
212	Erträge aus Transfers	711,14	0,00	711,14
2121	Transferertrag von Trägern des öffentlichen Rechts	0,00	0,00	0,00
2122	Transferertrag von Beteiligungen	0,00	0,00	0,00
2123	Transferertrag von Unternehmen (mit Finanzunternehmen)	0,00	0,00	0,00
2124	Transferertrag von Haushalten und Organisationen ohne Erwerbscharakter	0,00	0,00	0,00
2125	Transferertrag vom Ausland	0,00	0,00	0,00
2126	Investitions- und Tilgungszuschüsse zwischen Unternehmungen und Betrieben der Gebietskörperschaft und der Gebietskörperschaft	0,00	0,00	0,00
2127	Nicht finanzierungswirksamer Transferertrag	711,14	0,00	711,14
213	Finanzerträge	0,00	0,00	0,00
2131	Erträge aus Zinsen	0,00	0,00	0,00
2132	Erträge aus Zinsen aus derivativen Finanzinstrumenten ohne Grundgeschäft	0,00	0,00	0,00
2133	Erträge aus Gewinnentnahmen von marktbestimmten Betrieben	0,00	0,00	0,00
2134	Sonstige Finanzerträge	0,00	0,00	0,00
2135	Erträge aus Dividenden/Gewinnausschüttungen	0,00	0,00	0,00
2136	Sonstige nicht finanzierungswirksame Finanzerträge	0,00	0,00	0,00
21	Summe Erträge	7.306,45	4.900,00	2.406,45
221	Personalaufwand	5.646,68	5.400,00	246,68
2211	Personalaufwand (Bezüge, Nebengeb., Mehrleistungen)	4.313,01	4.300,00	13,01
2212	Gesetzlicher und freiwilliger Sozialaufwand	1.072,21	1.100,00	-27,79
2213	Sonstiger Personalaufwand	0,00	0,00	0,00
2214	Nicht finanzierungswirksamer Personalaufwand	261,46	0,00	261,46
222	Sachaufwand (ohne Transferaufwand)	59.784,79	68.600,00	-8.815,21
2221	Gebrauchs- und Verbrauchsgüter, Handelswaren	256,18	2.600,00	-2.343,82
2222	Verwaltungs- und Betriebsaufwand	7.215,98	8.100,00	-884,02
2223	Leasing- und Mietaufwand	40.368,04	39.300,00	1.068,04
2224	Instandhaltung	558,53	1.100,00	-541,47
2225	Sonstiger Sachaufwand	9.286,20	16.500,00	-7.213,80

Kunst, Kultur und Kultus (Gruppe 3)

MVAG	Mittelverwendungs- und aufbringungsgruppen (1. und 2. Ebene)	RA 2020	VA 2020	RA - VA
2226	Nicht finanzierungswirksamer Sachaufwand	2.099,86	1.000,00	1.099,86
223	Transferaufwand (laufende Transfers und Kapitaltransfers)	396,60	5.300,00	-4.903,40
2231	Transferaufwand an Träger des öffentlichen Rechts	0,00	0,00	0,00
2232	Transferaufwand an Beteiligungen	0,00	0,00	0,00
2233	Transferaufwand an Unternehmen (mit Finanzunternehmen)	0,00	0,00	0,00
2234	Transferaufwand an Haushalte und Organisationen ohne Erwerbscharakter	396,60	5.300,00	-4.903,40
2235	Transferaufwand an das Ausland	0,00	0,00	0,00
2236	Investitions- und Tilgungszuschüsse zwischen Unternehmungen und Betrieben der Gebietskörperschaft und der Gebietskörperschaft	0,00	0,00	0,00
2237	Nicht finanzierungswirksamer Transferaufwand	0,00	0,00	0,00
224	Finanzaufwand	0,00	0,00	0,00
2241	Zinsen aus Finanzschulden, Finanzierungsleasing, Forderungskauf und derivativen Finanzinstrumenten mit Grundgeschäft	0,00	0,00	0,00
2242	Zinsen und sonstige Aufwendungen aus derivativen Finanzinstrumenten ohne Grundgeschäft	0,00	0,00	0,00
2243	Gewinnentnahmen von Unternehmungen und marktbestimmten Betrieben der Gebietskörperschaft (innerhalb der Gebietskörperschaft)	0,00	0,00	0,00
2244	Sonstiger Finanzaufwand	0,00	0,00	0,00
2245	Nicht finanzierungswirksamer Finanzaufwand	0,00	0,00	0,00
22	Summe Aufwendungen	65.828,07	79.300,00	-13.471,93
SA0	Saldo (0) Nettoergebnis (21 - 22)	-58.521,62	-74.400,00	15.878,38
230	Entnahmen von Haushaltsrücklagen	0,00	0,00	0,00
2301	Entnahmen von Haushaltsrücklagen	0,00	0,00	0,00
240	Zuweisung an Haushaltsrücklagen	0,00	0,00	0,00
2401	Zuweisung an Haushaltsrücklagen	0,00	0,00	0,00
23	Summe Haushaltsrücklagen	0,00	0,00	0,00
SA00	Nettoergebnis nach Zuweisung und Entnahmen von Haushaltsrücklagen (Saldo 0 +/- SU23)	-58.521,62	-74.400,00	15.878,38

Soziale Wohlfahrt und Wohnbauförderung (Gruppe 4)

MVAG	Mittelverwendungs- und aufbringungsgruppen (1. und 2. Ebene)	RA 2020	VA 2020	RA - VA
211	Erträge aus der operativen Verwaltungstätigkeit	1.985,13	1.800,00	185,13
2111	Erträge aus eigenen Abgaben	0,00	0,00	0,00
2112	Erträge aus Ertragsanteilen	0,00	0,00	0,00
2113	Erträge aus Gebühren	0,00	0,00	0,00
2114	Erträge aus Leistungen	1.936,70	1.500,00	436,70
2115	Erträge aus Besitz und wirtschaftlicher Tätigkeit	0,00	0,00	0,00
2116	Erträge aus Veräußerung und sonstige Erträge	48,43	300,00	-251,57
2117	Nicht finanzierungswirksame operative Erträge	0,00	0,00	0,00
212	Erträge aus Transfers	17.790,00	17.800,00	-10,00
2121	Transferertrag von Trägern des öffentlichen Rechts	17.790,00	17.800,00	-10,00
2122	Transferertrag von Beteiligungen	0,00	0,00	0,00
2123	Transferertrag von Unternehmen (mit Finanzunternehmen)	0,00	0,00	0,00
2124	Transferertrag von Haushalten und Organisationen ohne Erwerbscharakter	0,00	0,00	0,00
2125	Transferertrag vom Ausland	0,00	0,00	0,00
2126	Investitions- und Tilgungszuschüsse zwischen Unternehmungen und Betrieben der Gebietskörperschaft und der Gebietskörperschaft	0,00	0,00	0,00
2127	Nicht finanzierungswirksamer Transferertrag	0,00	0,00	0,00
213	Finanzerträge	0,00	0,00	0,00
2131	Erträge aus Zinsen	0,00	0,00	0,00
2132	Erträge aus Zinsen aus derivativen Finanzinstrumenten ohne Grundgeschäft	0,00	0,00	0,00
2133	Erträge aus Gewinnentnahmen von marktbestimmten Betrieben	0,00	0,00	0,00
2134	Sonstige Finanzerträge	0,00	0,00	0,00
2135	Erträge aus Dividenden/Gewinnausschüttungen	0,00	0,00	0,00
2136	Sonstige nicht finanzierungswirksame Finanzerträge	0,00	0,00	0,00
21	Summe Erträge	19.775,13	19.600,00	175,13
221	Personalaufwand	0,00	0,00	0,00
2211	Personalaufwand (Bezüge, Nebengeb., Mehrleistungen)	0,00	0,00	0,00
2212	Gesetzlicher und freiwilliger Sozialaufwand	0,00	0,00	0,00
2213	Sonstiger Personalaufwand	0,00	0,00	0,00
2214	Nicht finanzierungswirksamer Personalaufwand	0,00	0,00	0,00
222	Sachaufwand (ohne Transferaufwand)	11.333,77	10.700,00	633,77
2221	Gebrauchs- und Verbrauchsgüter, Handelswaren	5.709,78	3.900,00	1.809,78
2222	Verwaltungs- und Betriebsaufwand	460,17	600,00	-139,83
2223	Leasing- und Mietaufwand	1.995,51	400,00	1.595,51
2224	Instandhaltung	0,00	0,00	0,00
2225	Sonstiger Sachaufwand	2.808,93	5.400,00	-2.591,07

Soziale Wohlfahrt und Wohnbauförderung (Gruppe 4)

MVAG	Mittelverwendungs- und aufbringungsgruppen (1. und 2. Ebene)	RA 2020	VA 2020	RA - VA
2226	Nicht finanzierungswirksamer Sachaufwand	359,38	400,00	-40,62
223	Transferaufwand (laufende Transfers und Kapitaltransfers)	553.270,18	537.000,00	16.270,18
2231	Transferaufwand an Träger des öffentlichen Rechts	551.420,18	533.800,00	17.620,18
2232	Transferaufwand an Beteiligungen	0,00	0,00	0,00
2233	Transferaufwand an Unternehmen (mit Finanzunternehmen)	0,00	0,00	0,00
2234	Transferaufwand an Haushalte und Organisationen ohne Erwerbscharakter	1.850,00	3.200,00	-1.350,00
2235	Transferaufwand an das Ausland	0,00	0,00	0,00
2236	Investitions- und Tilgungszuschüsse zwischen Unternehmungen und Betrieben der Gebietskörperschaft und der Gebietskörperschaft	0,00	0,00	0,00
2237	Nicht finanzierungswirksamer Transferaufwand	0,00	0,00	0,00
224	Finanzaufwand	0,00	0,00	0,00
2241	Zinsen aus Finanzschulden, Finanzierungsleasing, Forderungskauf und derivativen Finanzinstrumenten mit Grundgeschäft	0,00	0,00	0,00
2242	Zinsen und sonstige Aufwendungen aus derivativen Finanzinstrumenten ohne Grundgeschäft	0,00	0,00	0,00
2243	Gewinnentnahmen von Unternehmungen und marktbestimmten Betrieben der Gebietskörperschaft (innerhalb der Gebietskörperschaft)	0,00	0,00	0,00
2244	Sonstiger Finanzaufwand	0,00	0,00	0,00
2245	Nicht finanzierungswirksamer Finanzaufwand	0,00	0,00	0,00
22	Summe Aufwendungen	564.603,95	547.700,00	16.903,95
SA0	Saldo (0) Nettoergebnis (21 - 22)	-544.828,82	-528.100,00	-16.728,82
230	Entnahmen von Haushaltsrücklagen	0,00	0,00	0,00
2301	Entnahmen von Haushaltsrücklagen	0,00	0,00	0,00
240	Zuweisung an Haushaltsrücklagen	0,00	0,00	0,00
2401	Zuweisung an Haushaltsrücklagen	0,00	0,00	0,00
23	Summe Haushaltsrücklagen	0,00	0,00	0,00
SA00	Nettoergebnis nach Zuweisung und Entnahmen von Haushaltsrücklagen (Saldo 0 +/- SU23)	-544.828,82	-528.100,00	-16.728,82

Gesundheit (Gruppe 5)

MVAG	Mittelverwendungs- und aufbringungsgruppen (1. und 2. Ebene)	RA 2020	VA 2020	RA - VA
211	Erträge aus der operativen Verwaltungstätigkeit	0,00	0,00	0,00
2111	Erträge aus eigenen Abgaben	0,00	0,00	0,00
2112	Erträge aus Ertragsanteilen	0,00	0,00	0,00
2113	Erträge aus Gebühren	0,00	0,00	0,00
2114	Erträge aus Leistungen	0,00	0,00	0,00
2115	Erträge aus Besitz und wirtschaftlicher Tätigkeit	0,00	0,00	0,00
2116	Erträge aus Veräußerung und sonstige Erträge	0,00	0,00	0,00
2117	Nicht finanzierungswirksame operative Erträge	0,00	0,00	0,00
212	Erträge aus Transfers	170,40	200,00	-29,60
2121	Transferertrag von Trägern des öffentlichen Rechts	0,00	0,00	0,00
2122	Transferertrag von Beteiligungen	0,00	0,00	0,00
2123	Transferertrag von Unternehmen (mit Finanzunternehmen)	0,00	0,00	0,00
2124	Transferertrag von Haushalten und Organisationen ohne Erwerbscharakter	0,00	0,00	0,00
2125	Transferertrag vom Ausland	0,00	0,00	0,00
2126	Investitions- und Tilgungszuschüsse zwischen Unternehmungen und Betrieben der Gebietskörperschaft und der Gebietskörperschaft	0,00	0,00	0,00
2127	Nicht finanzierungswirksamer Transferertrag	170,40	200,00	-29,60
213	Finanzerträge	0,00	0,00	0,00
2131	Erträge aus Zinsen	0,00	0,00	0,00
2132	Erträge aus Zinsen aus derivativen Finanzinstrumenten ohne Grundgeschäft	0,00	0,00	0,00
2133	Erträge aus Gewinnentnahmen von marktbestimmten Betrieben	0,00	0,00	0,00
2134	Sonstige Finanzerträge	0,00	0,00	0,00
2135	Erträge aus Dividenden/Gewinnausschüttungen	0,00	0,00	0,00
2136	Sonstige nicht finanzierungswirksame Finanzerträge	0,00	0,00	0,00
21	Summe Erträge	170,40	200,00	-29,60
221	Personalaufwand	0,00	0,00	0,00
2211	Personalaufwand (Bezüge, Nebengeb., Mehrleistungen)	0,00	0,00	0,00
2212	Gesetzlicher und freiwilliger Sozialaufwand	0,00	0,00	0,00
2213	Sonstiger Personalaufwand	0,00	0,00	0,00
2214	Nicht finanzierungswirksamer Personalaufwand	0,00	0,00	0,00
222	Sachaufwand (ohne Transferaufwand)	2.490,20	2.000,00	490,20
2221	Gebrauchs- und Verbrauchsgüter, Handelswaren	0,00	0,00	0,00
2222	Verwaltungs- und Betriebsaufwand	0,00	0,00	0,00
2223	Leasing- und Mietaufwand	1.489,80	1.500,00	-10,20
2224	Instandhaltung	0,00	0,00	0,00
2225	Sonstiger Sachaufwand	830,00	300,00	530,00

Gesundheit (Gruppe 5)

MVAG	Mittelverwendungs- und aufbringungsgruppen (1. und 2. Ebene)	RA 2020	VA 2020	RA - VA
2226	Nicht finanzierungswirksamer Sachaufwand	170,40	200,00	-29,60
223	Transferaufwand (laufende Transfers und Kapitaltransfers)	304.234,75	304.800,00	-565,25
2231	Transferaufwand an Träger des öffentlichen Rechts	304.234,75	304.800,00	-565,25
2232	Transferaufwand an Beteiligungen	0,00	0,00	0,00
2233	Transferaufwand an Unternehmen (mit Finanzunternehmen)	0,00	0,00	0,00
2234	Transferaufwand an Haushalte und Organisationen ohne Erwerbscharakter	0,00	0,00	0,00
2235	Transferaufwand an das Ausland	0,00	0,00	0,00
2236	Investitions- und Tilgungszuschüsse zwischen Unternehmungen und Betrieben der Gebietskörperschaft und der Gebietskörperschaft	0,00	0,00	0,00
2237	Nicht finanzierungswirksamer Transferaufwand	0,00	0,00	0,00
224	Finanzaufwand	0,00	0,00	0,00
2241	Zinsen aus Finanzschulden, Finanzierungsleasing, Forderungskauf und derivativen Finanzinstrumenten mit Grundgeschäft	0,00	0,00	0,00
2242	Zinsen und sonstige Aufwendungen aus derivativen Finanzinstrumenten ohne Grundgeschäft	0,00	0,00	0,00
2243	Gewinnentnahmen von Unternehmungen und marktbestimmten Betrieben der Gebietskörperschaft (innerhalb der Gebietskörperschaft)	0,00	0,00	0,00
2244	Sonstiger Finanzaufwand	0,00	0,00	0,00
2245	Nicht finanzierungswirksamer Finanzaufwand	0,00	0,00	0,00
22	Summe Aufwendungen	306.724,95	306.800,00	-75,05
SA0	Saldo (0) Nettoergebnis (21 - 22)	-306.554,55	-306.600,00	45,45
230	Entnahmen von Haushaltsrücklagen	0,00	0,00	0,00
2301	Entnahmen von Haushaltsrücklagen	0,00	0,00	0,00
240	Zuweisung an Haushaltsrücklagen	0,00	0,00	0,00
2401	Zuweisung an Haushaltsrücklagen	0,00	0,00	0,00
23	Summe Haushaltsrücklagen	0,00	0,00	0,00
SA00	Nettoergebnis nach Zuweisung und Entnahmen von Haushaltsrücklagen (Saldo 0 +/- SU23)	-306.554,55	-306.600,00	45,45

Straßen- und Wasserbau, Verkehr (Gruppe 6)

MVAG	Mittelverwendungs- und aufbringungsgruppen (1. und 2. Ebene)	RA 2020	VA 2020	RA - VA
211	Erträge aus der operativen Verwaltungstätigkeit	1.228,73	300,00	928,73
2111	Erträge aus eigenen Abgaben	0,00	0,00	0,00
2112	Erträge aus Ertragsanteilen	0,00	0,00	0,00
2113	Erträge aus Gebühren	0,00	0,00	0,00
2114	Erträge aus Leistungen	1.228,73	300,00	928,73
2115	Erträge aus Besitz und wirtschaftlicher Tätigkeit	0,00	0,00	0,00
2116	Erträge aus Veräußerung und sonstige Erträge	0,00	0,00	0,00
2117	Nicht finanzierungswirksame operative Erträge	0,00	0,00	0,00
212	Erträge aus Transfers	172.460,42	201.900,00	-29.439,58
2121	Transferertrag von Trägern des öffentlichen Rechts	86.800,00	115.300,00	-28.500,00
2122	Transferertrag von Beteiligungen	0,00	0,00	0,00
2123	Transferertrag von Unternehmen (mit Finanzunternehmen)	0,00	0,00	0,00
2124	Transferertrag von Haushalten und Organisationen ohne Erwerbscharakter	1.025,00	1.000,00	25,00
2125	Transferertrag vom Ausland	0,00	0,00	0,00
2126	Investitions- und Tilgungszuschüsse zwischen Unternehmungen und Betrieben der Gebietskörperschaft und der Gebietskörperschaft	0,00	0,00	0,00
2127	Nicht finanzierungswirksamer Transferertrag	84.635,42	85.600,00	-964,58
213	Finanzerträge	5,70	200,00	-194,30
2131	Erträge aus Zinsen	5,70	200,00	-194,30
2132	Erträge aus Zinsen aus derivativen Finanzinstrumenten ohne Grundgeschäft	0,00	0,00	0,00
2133	Erträge aus Gewinnentnahmen von marktbestimmten Betrieben	0,00	0,00	0,00
2134	Sonstige Finanzerträge	0,00	0,00	0,00
2135	Erträge aus Dividenden/Gewinnausschüttungen	0,00	0,00	0,00
2136	Sonstige nicht finanzierungswirksame Finanzerträge	0,00	0,00	0,00
21	Summe Erträge	173.694,85	202.400,00	-28.705,15
221	Personalaufwand	0,00	0,00	0,00
2211	Personalaufwand (Bezüge, Nebengeb., Mehrleistungen)	0,00	0,00	0,00
2212	Gesetzlicher und freiwilliger Sozialaufwand	0,00	0,00	0,00
2213	Sonstiger Personalaufwand	0,00	0,00	0,00
2214	Nicht finanzierungswirksamer Personalaufwand	0,00	0,00	0,00
222	Sachaufwand (ohne Transferaufwand)	571.865,99	475.200,00	96.665,99
2221	Gebrauchs- und Verbrauchsgüter, Handelswaren	1.927,98	1.000,00	927,98
2222	Verwaltungs- und Betriebsaufwand	394,67	500,00	-105,33
2223	Leasing- und Mietaufwand	352,70	400,00	-47,30
2224	Instandhaltung	115.893,59	21.900,00	93.993,59
2225	Sonstiger Sachaufwand	70.304,44	68.400,00	1.904,44

Straßen- und Wasserbau, Verkehr (Gruppe 6)

MVAG	Mittelverwendungs- und aufbringungsgruppen (1. und 2. Ebene)	RA 2020	VA 2020	RA - VA
2226	Nicht finanzierungswirksamer Sachaufwand	382.992,61	383.000,00	-7,39
223	Transferaufwand (laufende Transfers und Kapitaltransfers)	92.393,30	107.400,00	-15.006,70
2231	Transferaufwand an Träger des öffentlichen Rechts	20.532,87	26.900,00	-6.367,13
2232	Transferaufwand an Beteiligungen	0,00	0,00	0,00
2233	Transferaufwand an Unternehmen (mit Finanzunternehmen)	0,00	0,00	0,00
2234	Transferaufwand an Haushalte und Organisationen ohne Erwerbscharakter	71.860,43	80.500,00	-8.639,57
2235	Transferaufwand an das Ausland	0,00	0,00	0,00
2236	Investitions- und Tilgungszuschüsse zwischen Unternehmungen und Betrieben der Gebietskörperschaft und der Gebietskörperschaft	0,00	0,00	0,00
2237	Nicht finanzierungswirksamer Transferaufwand	0,00	0,00	0,00
224	Finanzaufwand	0,00	0,00	0,00
2241	Zinsen aus Finanzschulden, Finanzierungsleasing, Forderungskauf und derivativen Finanzinstrumenten mit Grundgeschäft	0,00	0,00	0,00
2242	Zinsen und sonstige Aufwendungen aus derivativen Finanzinstrumenten ohne Grundgeschäft	0,00	0,00	0,00
2243	Gewinnentnahmen von Unternehmungen und marktbestimmten Betrieben der Gebietskörperschaft (innerhalb der Gebietskörperschaft)	0,00	0,00	0,00
2244	Sonstiger Finanzaufwand	0,00	0,00	0,00
2245	Nicht finanzierungswirksamer Finanzaufwand	0,00	0,00	0,00
22	Summe Aufwendungen	664.259,29	582.600,00	81.659,29
SA0	Saldo (0) Nettoergebnis (21 - 22)	-490.564,44	-380.200,00	-110.364,44
230	Entnahmen von Haushaltsrücklagen	0,00	0,00	0,00
2301	Entnahmen von Haushaltsrücklagen	0,00	0,00	0,00
240	Zuweisung an Haushaltsrücklagen	4,27	0,00	4,27
2401	Zuweisung an Haushaltsrücklagen	4,27	0,00	4,27
23	Summe Haushaltsrücklagen	-4,27	0,00	-4,27
SA00	Nettoergebnis nach Zuweisung und Entnahmen von Haushaltsrücklagen (Saldo 0 +/- SU23)	-490.568,71	-380.200,00	-110.368,71

Wirtschaftsförderung (Gruppe 7)

MVAG	Mittelverwendungs- und aufbringungsgruppen (1. und 2. Ebene)	RA 2020	VA 2020	RA - VA
211	Erträge aus der operativen Verwaltungstätigkeit	358,95	300,00	58,95
2111	Erträge aus eigenen Abgaben	0,00	0,00	0,00
2112	Erträge aus Ertragsanteilen	0,00	0,00	0,00
2113	Erträge aus Gebühren	160,00	200,00	-40,00
2114	Erträge aus Leistungen	198,95	100,00	98,95
2115	Erträge aus Besitz und wirtschaftlicher Tätigkeit	0,00	0,00	0,00
2116	Erträge aus Veräußerung und sonstige Erträge	0,00	0,00	0,00
2117	Nicht finanzierungswirksame operative Erträge	0,00	0,00	0,00
212	Erträge aus Transfers	99,44	100,00	-0,56
2121	Transferertrag von Trägern des öffentlichen Rechts	0,00	0,00	0,00
2122	Transferertrag von Beteiligungen	0,00	0,00	0,00
2123	Transferertrag von Unternehmen (mit Finanzunternehmen)	0,00	0,00	0,00
2124	Transferertrag von Haushalten und Organisationen ohne Erwerbscharakter	0,00	0,00	0,00
2125	Transferertrag vom Ausland	0,00	0,00	0,00
2126	Investitions- und Tilgungszuschüsse zwischen Unternehmungen und Betrieben der Gebietskörperschaft und der Gebietskörperschaft	0,00	0,00	0,00
2127	Nicht finanzierungswirksamer Transferertrag	99,44	100,00	-0,56
213	Finanzerträge	0,00	0,00	0,00
2131	Erträge aus Zinsen	0,00	0,00	0,00
2132	Erträge aus Zinsen aus derivativen Finanzinstrumenten ohne Grundgeschäft	0,00	0,00	0,00
2133	Erträge aus Gewinnentnahmen von marktbestimmten Betrieben	0,00	0,00	0,00
2134	Sonstige Finanzerträge	0,00	0,00	0,00
2135	Erträge aus Dividenden/Gewinnausschüttungen	0,00	0,00	0,00
2136	Sonstige nicht finanzierungswirksame Finanzerträge	0,00	0,00	0,00
21	Summe Erträge	458,39	400,00	58,39
221	Personalaufwand	0,00	0,00	0,00
2211	Personalaufwand (Bezüge, Nebengeb., Mehrleistungen)	0,00	0,00	0,00
2212	Gesetzlicher und freiwilliger Sozialaufwand	0,00	0,00	0,00
2213	Sonstiger Personalaufwand	0,00	0,00	0,00
2214	Nicht finanzierungswirksamer Personalaufwand	0,00	0,00	0,00
222	Sachaufwand (ohne Transferaufwand)	8.678,01	18.200,00	-9.521,99
2221	Gebrauchs- und Verbrauchsgüter, Handelswaren	958,00	2.500,00	-1.542,00
2222	Verwaltungs- und Betriebsaufwand	94,33	500,00	-405,67
2223	Leasing- und Mietaufwand	200,00	300,00	-100,00
2224	Instandhaltung	2.513,56	7.600,00	-5.086,44
2225	Sonstiger Sachaufwand	2.493,15	4.900,00	-2.406,85

Wirtschaftsförderung (Gruppe 7)

MVAG	Mittelverwendungs- und aufbringungsgruppen (1. und 2. Ebene)	RA 2020	VA 2020	RA - VA
2226	Nicht finanzierungswirksamer Sachaufwand	2.418,97	2.400,00	18,97
223	Transferaufwand (laufende Transfers und Kapitaltransfers)	19.099,85	23.100,00	-4.000,15
2231	Transferaufwand an Träger des öffentlichen Rechts	0,00	0,00	0,00
2232	Transferaufwand an Beteiligungen	0,00	0,00	0,00
2233	Transferaufwand an Unternehmen (mit Finanzunternehmen)	13.687,58	15.900,00	-2.212,42
2234	Transferaufwand an Haushalte und Organisationen ohne Erwerbscharakter	5.412,27	7.200,00	-1.787,73
2235	Transferaufwand an das Ausland	0,00	0,00	0,00
2236	Investitions- und Tilgungszuschüsse zwischen Unternehmungen und Betrieben der Gebietskörperschaft und der Gebietskörperschaft	0,00	0,00	0,00
2237	Nicht finanzierungswirksamer Transferaufwand	0,00	0,00	0,00
224	Finanzaufwand	0,00	0,00	0,00
2241	Zinsen aus Finanzschulden, Finanzierungsleasing, Forderungskauf und derivativen Finanzinstrumenten mit Grundgeschäft	0,00	0,00	0,00
2242	Zinsen und sonstige Aufwendungen aus derivativen Finanzinstrumenten ohne Grundgeschäft	0,00	0,00	0,00
2243	Gewinnentnahmen von Unternehmungen und marktbestimmten Betrieben der Gebietskörperschaft (innerhalb der Gebietskörperschaft)	0,00	0,00	0,00
2244	Sonstiger Finanzaufwand	0,00	0,00	0,00
2245	Nicht finanzierungswirksamer Finanzaufwand	0,00	0,00	0,00
22	Summe Aufwendungen	27.777,86	41.300,00	-13.522,14
SA0	Saldo (0) Nettoergebnis (21 - 22)	-27.319,47	-40.900,00	13.580,53
230	Entnahmen von Haushaltsrücklagen	0,00	0,00	0,00
2301	Entnahmen von Haushaltsrücklagen	0,00	0,00	0,00
240	Zuweisung an Haushaltsrücklagen	0,00	0,00	0,00
2401	Zuweisung an Haushaltsrücklagen	0,00	0,00	0,00
23	Summe Haushaltsrücklagen	0,00	0,00	0,00
SA00	Nettoergebnis nach Zuweisung und Entnahmen von Haushaltsrücklagen (Saldo 0 +/- SU23)	-27.319,47	-40.900,00	13.580,53

Dienstleistungen (Gruppe 8)

MVAG	Mittelverwendungs- und aufbringungsgruppen (1. und 2. Ebene)	RA 2020	VA 2020	RA - VA
211	Erträge aus der operativen Verwaltungstätigkeit	949.863,51	897.900,00	51.963,51
2111	Erträge aus eigenen Abgaben	0,00	0,00	0,00
2112	Erträge aus Ertragsanteilen	0,00	0,00	0,00
2113	Erträge aus Gebühren	456.025,49	444.000,00	12.025,49
2114	Erträge aus Leistungen	418.709,69	386.300,00	32.409,69
2115	Erträge aus Besitz und wirtschaftlicher Tätigkeit	49.844,03	49.900,00	-55,97
2116	Erträge aus Veräußerung und sonstige Erträge	14.815,71	17.700,00	-2.884,29
2117	Nicht finanzierungswirksame operative Erträge	10.468,59	0,00	10.468,59
212	Erträge aus Transfers	122.774,36	123.100,00	-325,64
2121	Transferertrag von Trägern des öffentlichen Rechts	62.620,75	62.800,00	-179,25
2122	Transferertrag von Beteiligungen	0,00	0,00	0,00
2123	Transferertrag von Unternehmen (mit Finanzunternehmen)	0,00	0,00	0,00
2124	Transferertrag von Haushalten und Organisationen ohne Erwerbscharakter	0,00	0,00	0,00
2125	Transferertrag vom Ausland	0,00	0,00	0,00
2126	Investitions- und Tilgungszuschüsse zwischen Unternehmungen und Betrieben der Gebietskörperschaft und der Gebietskörperschaft	0,00	0,00	0,00
2127	Nicht finanzierungswirksamer Transferertrag	60.153,61	60.300,00	-146,39
213	Finanzerträge	82,77	700,00	-617,23
2131	Erträge aus Zinsen	82,77	700,00	-617,23
2132	Erträge aus Zinsen aus derivativen Finanzinstrumenten ohne Grundgeschäft	0,00	0,00	0,00
2133	Erträge aus Gewinnentnahmen von marktbestimmten Betrieben	0,00	0,00	0,00
2134	Sonstige Finanzerträge	0,00	0,00	0,00
2135	Erträge aus Dividenden/Gewinnausschüttungen	0,00	0,00	0,00
2136	Sonstige nicht finanzierungswirksame Finanzerträge	0,00	0,00	0,00
21	Summe Erträge	1.072.720,64	1.021.700,00	51.020,64
221	Personalaufwand	285.997,71	278.400,00	7.597,71
2211	Personalaufwand (Bezüge, Nebengeb., Mehrleistungen)	215.854,50	223.300,00	-7.445,50
2212	Gesetzlicher und freiwilliger Sozialaufwand	57.871,15	55.100,00	2.771,15
2213	Sonstiger Personalaufwand	0,00	0,00	0,00
2214	Nicht finanzierungswirksamer Personalaufwand	12.272,06	0,00	12.272,06
222	Sachaufwand (ohne Transferaufwand)	756.521,99	793.200,00	-36.678,01
2221	Gebrauchs- und Verbrauchsgüter, Handelswaren	43.554,85	37.800,00	5.754,85
2222	Verwaltungs- und Betriebsaufwand	42.407,01	48.600,00	-6.192,99
2223	Leasing- und Mietaufwand	100,00	100,00	0,00
2224	Instandhaltung	67.338,39	80.000,00	-12.661,61
2225	Sonstiger Sachaufwand	398.309,17	424.500,00	-26.190,83

Dienstleistungen (Gruppe 8)

MVAG	Mittelverwendungs- und aufbringungsgruppen (1. und 2. Ebene)	RA 2020	VA 2020	RA - VA
2226	Nicht finanzierungswirksamer Sachaufwand	204.812,57	202.200,00	2.612,57
223	Transferaufwand (laufende Transfers und Kapitaltransfers)	194.506,02	191.600,00	2.906,02
2231	Transferaufwand an Träger des öffentlichen Rechts	193.556,02	190.100,00	3.456,02
2232	Transferaufwand an Beteiligungen	0,00	0,00	0,00
2233	Transferaufwand an Unternehmen (mit Finanzunternehmen)	0,00	0,00	0,00
2234	Transferaufwand an Haushalte und Organisationen ohne Erwerbscharakter	950,00	1.500,00	-550,00
2235	Transferaufwand an das Ausland	0,00	0,00	0,00
2236	Investitions- und Tilgungszuschüsse zwischen Unternehmungen und Betrieben der Gebietskörperschaft und der Gebietskörperschaft	0,00	0,00	0,00
2237	Nicht finanzierungswirksamer Transferaufwand	0,00	0,00	0,00
224	Finanzaufwand	2.624,19	2.600,00	24,19
2241	Zinsen aus Finanzschulden, Finanzierungsleasing, Forderungskauf und derivativen Finanzinstrumenten mit Grundgeschäft	2.624,19	2.600,00	24,19
2242	Zinsen und sonstige Aufwendungen aus derivativen Finanzinstrumenten ohne Grundgeschäft	0,00	0,00	0,00
2243	Gewinnentnahmen von Unternehmungen und marktbestimmten Betrieben der Gebietskörperschaft (innerhalb der Gebietskörperschaft)	0,00	0,00	0,00
2244	Sonstiger Finanzaufwand	0,00	0,00	0,00
2245	Nicht finanzierungswirksamer Finanzaufwand	0,00	0,00	0,00
22	Summe Aufwendungen	1.239.649,91	1.265.800,00	-26.150,09
SA0	Saldo (0) Nettoergebnis (21 - 22)	-166.929,27	-244.100,00	77.170,73
230	Entnahmen von Haushaltsrücklagen	50.000,00	0,00	50.000,00
2301	Entnahmen von Haushaltsrücklagen	50.000,00	0,00	50.000,00
240	Zuweisung an Haushaltsrücklagen	158.098,37	55.100,00	102.998,37
2401	Zuweisung an Haushaltsrücklagen	158.098,37	55.100,00	102.998,37
23	Summe Haushaltsrücklagen	-108.098,37	-55.100,00	-52.998,37
SA00	Nettoergebnis nach Zuweisung und Entnahmen von Haushaltsrücklagen (Saldo 0 +/- SU23)	-275.027,64	-299.200,00	24.172,36

Finanzwirtschaft (Gruppe 9)

MVAG	Mittelverwendungs- und aufbringungsgruppen (1. und 2. Ebene)	RA 2020	VA 2020	RA - VA
211	Erträge aus der operativen Verwaltungstätigkeit	1.710.936,04	1.684.600,00	26.336,04
2111	Erträge aus eigenen Abgaben	347.064,73	322.300,00	24.764,73
2112	Erträge aus Ertragsanteilen	1.363.838,99	1.362.300,00	1.538,99
2113	Erträge aus Gebühren	0,00	0,00	0,00
2114	Erträge aus Leistungen	7,50	0,00	7,50
2115	Erträge aus Besitz und wirtschaftlicher Tätigkeit	0,00	0,00	0,00
2116	Erträge aus Veräußerung und sonstige Erträge	24,82	0,00	24,82
2117	Nicht finanzierungswirksame operative Erträge	0,00	0,00	0,00
212	Erträge aus Transfers	598.674,58	678.600,00	-79.925,42
2121	Transferertrag von Trägern des öffentlichen Rechts	598.674,58	678.600,00	-79.925,42
2122	Transferertrag von Beteiligungen	0,00	0,00	0,00
2123	Transferertrag von Unternehmen (mit Finanzunternehmen)	0,00	0,00	0,00
2124	Transferertrag von Haushalten und Organisationen ohne Erwerbscharakter	0,00	0,00	0,00
2125	Transferertrag vom Ausland	0,00	0,00	0,00
2126	Investitions- und Tilgungszuschüsse zwischen Unternehmungen und Betrieben der Gebietskörperschaft und der Gebietskörperschaft	0,00	0,00	0,00
2127	Nicht finanzierungswirksamer Transferertrag	0,00	0,00	0,00
213	Finanzerträge	13,38	200,00	-186,62
2131	Erträge aus Zinsen	13,38	200,00	-186,62
2132	Erträge aus Zinsen aus derivativen Finanzinstrumenten ohne Grundgeschäft	0,00	0,00	0,00
2133	Erträge aus Gewinnentnahmen von marktbestimmten Betrieben	0,00	0,00	0,00
2134	Sonstige Finanzerträge	0,00	0,00	0,00
2135	Erträge aus Dividenden/Gewinnausschüttungen	0,00	0,00	0,00
2136	Sonstige nicht finanzierungswirksame Finanzerträge	0,00	0,00	0,00
21	Summe Erträge	2.309.624,00	2.363.400,00	-53.776,00
221	Personalaufwand	0,00	0,00	0,00
2211	Personalaufwand (Bezüge, Nebengeb., Mehrleistungen)	0,00	0,00	0,00
2212	Gesetzlicher und freiwilliger Sozialaufwand	0,00	0,00	0,00
2213	Sonstiger Personalaufwand	0,00	0,00	0,00
2214	Nicht finanzierungswirksamer Personalaufwand	0,00	0,00	0,00
222	Sachaufwand (ohne Transferaufwand)	6.604,32	400,00	6.204,32
2221	Gebrauchs- und Verbrauchsgüter, Handelswaren	0,00	0,00	0,00
2222	Verwaltungs- und Betriebsaufwand	1.153,68	300,00	853,68
2223	Leasing- und Mietaufwand	0,00	0,00	0,00
2224	Instandhaltung	0,00	0,00	0,00
2225	Sonstiger Sachaufwand	5.450,64	100,00	5.350,64

Finanzwirtschaft (Gruppe 9)

MVAG	Mittelverwendungs- und aufbringungsgruppen (1. und 2. Ebene)	RA 2020	VA 2020	RA - VA
2226	Nicht finanzierungswirksamer Sachaufwand	0,00	0,00	0,00
223	Transferaufwand (laufende Transfers und Kapitaltransfers)	144.929,67	153.000,00	-8.070,33
2231	Transferaufwand an Träger des öffentlichen Rechts	72.729,67	80.800,00	-8.070,33
2232	Transferaufwand an Beteiligungen	0,00	0,00	0,00
2233	Transferaufwand an Unternehmen (mit Finanzunternehmen)	0,00	0,00	0,00
2234	Transferaufwand an Haushalte und Organisationen ohne Erwerbscharakter	0,00	0,00	0,00
2235	Transferaufwand an das Ausland	0,00	0,00	0,00
2236	Investitions- und Tilgungszuschüsse zwischen Unternehmungen und Betrieben der Gebietskörperschaft und der Gebietskörperschaft	72.200,00	72.200,00	0,00
2237	Nicht finanzierungswirksamer Transferaufwand	0,00	0,00	0,00
224	Finanzaufwand	4.235,73	4.200,00	35,73
2241	Zinsen aus Finanzschulden, Finanzierungsleasing, Forderungskauf und derivativen Finanzinstrumenten mit Grundgeschäft	13,12	200,00	-186,88
2242	Zinsen und sonstige Aufwendungen aus derivativen Finanzinstrumenten ohne Grundgeschäft	0,00	0,00	0,00
2243	Gewinnentnahmen von Unternehmungen und marktbestimmten Betrieben der Gebietskörperschaft (innerhalb der Gebietskörperschaft)	0,00	0,00	0,00
2244	Sonstiger Finanzaufwand	4.222,61	4.000,00	222,61
2245	Nicht finanzierungswirksamer Finanzaufwand	0,00	0,00	0,00
22	Summe Aufwendungen	155.769,72	157.600,00	-1.830,28
SA0	Saldo (0) Nettoergebnis (21 - 22)	2.153.854,28	2.205.800,00	-51.945,72
230	Entnahmen von Haushaltsrücklagen	0,00	0,00	0,00
2301	Entnahmen von Haushaltsrücklagen	0,00	0,00	0,00
240	Zuweisung an Haushaltsrücklagen	0,07	0,00	0,07
2401	Zuweisung an Haushaltsrücklagen	0,07	0,00	0,07
23	Summe Haushaltsrücklagen	-0,07	0,00	-0,07
SA00	Nettoergebnis nach Zuweisung und Entnahmen von Haushaltsrücklagen (Saldo 0 +/- SU23)	2.153.854,21	2.205.800,00	-51.945,79

Finanzierungshaushalt Bereichsbudget 1. und 2. Ebene
(Anlage 1b)

Vertretungskörper und allgemeine Verwaltung (Gruppe 0)

MVAG	Mittelverwendungs- und aufbringungsgruppen (1. und 2. Ebene)	RA 2020	VA 2020	RA - VA
311	Einzahlungen aus der operativen Verwaltungstätigkeit	95.826,91	95.200,00	626,91
3111	Einzahlungen aus eigenen Abgaben	0,00	0,00	0,00
3112	Einzahlungen aus Ertragsanteilen	0,00	0,00	0,00
3113	Einzahlungen aus Gebühren	0,00	0,00	0,00
3114	Einzahlungen aus Leistungen	84.849,97	84.700,00	149,97
3115	Einzahlungen aus Besitz und wirtschaftlicher Tätigkeit	0,00	100,00	-100,00
3116	Einzahlungen aus Veräußerung von geringwertigen Wirtschaftsgütern (GWG) und sonstige Einzahlungen	10.976,94	10.400,00	576,94
312	Einzahlungen aus Transfers (ohne Kapitaltransfers)	0,00	0,00	0,00
3121	Transferzahlungen von Trägern des öffentlichen Rechts	0,00	0,00	0,00
3122	Transferzahlungen von Beteiligungen	0,00	0,00	0,00
3123	Transferzahlungen von Unternehmen (inkl. Finanzunternehmen)	0,00	0,00	0,00
3124	Transferzahlungen von Haushalte und Organisationen ohne Erwerbscharakter	0,00	0,00	0,00
3125	Transferzahlungen vom Ausland	0,00	0,00	0,00
3126	Investitions- und Tilgungszuschüsse zwischen Unternehmungen und Betrieben der Gebietskörperschaft und der Gebietskörperschaft	0,00	0,00	0,00
313	Einzahlungen aus Finanzerträgen	3,41	100,00	-96,59
3131	Einzahlungen aus Zinserträgen	3,41	100,00	-96,59
3133	Einzahlungen aus Gewinnentnahmen von marktbestimmten Betrieben	0,00	0,00	0,00
3134	Sonstige Einzahlungen aus Finanzerträgen	0,00	0,00	0,00
3135	Einzahlungen aus Dividenden/Gewinnausschüttungen	0,00	0,00	0,00
31	Summe Einzahlungen operative Gebarung	95.830,32	95.300,00	530,32
321	Auszahlungen aus Personalaufwand	279.533,75	294.400,00	-14.866,25
3211	Auszahlungen für Personalaufwand Bezüge, Nebengebühren, und Mehrleistungsvergütungen)	229.658,71	241.800,00	-12.141,29
3212	Auszahlungen für gesetzliche und freiwillige Sozialaufwendungen	45.914,32	48.600,00	-2.685,68
3213	Auszahlungen aus sonstigem Personalaufwand	3.960,72	4.000,00	-39,28
322	Auszahlungen aus Sachaufwand (ohne Transferaufwand)	188.838,68	197.700,00	-8.861,32
3221	Auszahlungen für Gebrauchs- und Verbrauchsgüter, Handelswaren	7.639,38	10.100,00	-2.460,62
3222	Auszahlungen für Verwaltungs- und Betriebsaufwand	19.806,74	21.700,00	-1.893,26
3223	Auszahlungen für Leasing- und Mietaufwand	2.673,49	3.400,00	-726,51
3224	Auszahlungen für Instandhaltung	23.308,50	20.800,00	2.508,50
3225	Sonstige Auszahlungen aus Sachaufwand	135.410,57	141.700,00	-6.289,43
323	Auszahlungen aus Transfers (ohne Kapitaltransfers)	152.040,52	157.300,00	-5.259,48
3231	Transferzahlungen an Träger des öffentlichen Rechts	152.040,52	156.600,00	-4.559,48
3232	Transferzahlungen an Beteiligungen	0,00	0,00	0,00
3233	Transferzahlungen an Unternehmen (inkl. Finanzunternehmen)	0,00	0,00	0,00

Vertretungskörper und allgemeine Verwaltung (Gruppe 0)

MVAG	Mittelverwendungs- und aufbringungsgruppen (1. und 2. Ebene)	RA 2020	VA 2020	RA - VA
3234	Transferzahlungen an Haushalte und Organisationen ohne Erwerbscharakter	0,00	700,00	-700,00
3235	Transferzahlungen an das Ausland	0,00	0,00	0,00
3236	Investitions- und Tilgungszuschüsse zwischen Unternehmungen und Betrieben der Gebietskörperschaft und der Gebietskörperschaft	0,00	0,00	0,00
324	Auszahlungen aus Finanzaufwand	0,00	0,00	0,00
3241	Auszahlungen für Zinsaufwand, für Finanzierungsleasing, für Forderungskauf, für Finanzschulden und derivative Finanzinstrumente m	0,00	0,00	0,00
3242	Auszahlungen für Zinsen aus derivativen Finanzinstrumenten ohne Grundgeschäft	0,00	0,00	0,00
3243	Auszahlung aus Gewinnentnahmen von marktbestimmten Betrieben	0,00	0,00	0,00
3244	Sonstige Auszahlungen aus Finanzaufwendungen	0,00	0,00	0,00
32	Summe Auszahlungen operative Gebarung	620.412,95	649.400,00	-28.987,05
SA1	Saldo (1) Geldfluss aus der Operativen Gebarung (31 – 32)	-524.582,63	-554.100,00	29.517,37
331	Einzahlungen aus der Investitionstätigkeit	0,00	0,00	0,00
3311	Einzahlungen aus der Veräußerung von immateriellem Vermögen	0,00	0,00	0,00
3312	Einzahlungen aus der Veräußerung von Grundstücken und Grundstückseinrichtungen	0,00	0,00	0,00
3313	Einzahlungen aus der Veräußerung von Gebäuden und Bauten	0,00	0,00	0,00
3314	Einzahlungen aus der Veräußerung von technischen Anlagen, Fahrzeuge und Maschinen	0,00	0,00	0,00
3315	Einzahlungen aus der Veräußerung von Amts-, Betriebs- und Geschäftsausstattung	0,00	0,00	0,00
3316	Einzahlungen aus der Veräußerung von Kulturgütern	0,00	0,00	0,00
3317	Einzahlungen aus der Veräußerung von Beteiligungen	0,00	0,00	0,00
332	Einzahlungen aus der Rückzahlung von Darlehen sowie gewährten Vorschüssen	0,00	0,00	0,00
3321	Einzahlungen aus Darlehen an Träger des öffentlichen Rechts	0,00	0,00	0,00
3322	Einzahlungen aus Darlehen an Beteiligungen	0,00	0,00	0,00
3323	Einzahlungen aus Darlehen an Unternehmen und Haushalte	0,00	0,00	0,00
3325	Einzahlungen aus Vorschüssen und Anzahlungen	0,00	0,00	0,00
333	Einzahlungen aus Kapitaltransfers	22.950,00	23.000,00	-50,00
3331	Kapitaltransferzahlungen von Trägern des öffentlichen Rechts	22.950,00	23.000,00	-50,00
3332	Kapitaltransferzahlungen von Beteiligungen	0,00	0,00	0,00
3333	Kapitaltransferzahlungen von Unternehmen	0,00	0,00	0,00
3334	Kapitaltransferzahlungen von Haushalten und Organisationen ohne Erwerbscharakter	0,00	0,00	0,00
3335	Kapitaltransferzahlungen vom Ausland	0,00	0,00	0,00
33	Summe Einzahlungen investive Gebarung	22.950,00	23.000,00	-50,00
341	Auszahlungen aus der Investitionstätigkeit	27.579,56	17.900,00	9.679,56
3411	Auszahlungen für den Erwerb von immateriellem Vermögen	9.702,20	100,00	9.602,20
3412	Auszahlungen für den Erwerb von Grundstücken und Grundstückseinrichtungen	0,00	0,00	0,00

Vertretungskörper und allgemeine Verwaltung (Gruppe 0)

MVAG	Mittelverwendungs- und aufbringungsgruppen (1. und 2. Ebene)	RA 2020	VA 2020	RA - VA
3413	Auszahlungen für den Erwerb von Gebäuden und Bauten	0,00	0,00	0,00
3414	Auszahlungen für den Erwerb von technischen Anlagen, Fahrzeuge und Maschinen	0,00	2.500,00	-2.500,00
3415	Auszahlungen für den Erwerb von Amts-, Betriebs- und Geschäftsausstattung	17.877,36	15.300,00	2.577,36
3416	Auszahlungen für den Erwerb von Kulturgütern	0,00	0,00	0,00
3417	Auszahlungen für den Erwerb von Beteiligungen	0,00	0,00	0,00
342	Auszahlungen von gewährten Darlehen sowie gewährten Vorschüssen	0,00	0,00	0,00
3421	Auszahlung von Darlehen an Träger des öffentlichen Rechts	0,00	0,00	0,00
3422	Auszahlung von Darlehen an Beteiligungen	0,00	0,00	0,00
3423	Auszahlung von Darlehen an Unternehmen und Haushalte	0,00	0,00	0,00
3425	Auszahlungen von Vorschüssen und Anzahlungen	0,00	0,00	0,00
343	Auszahlungen aus Kapitaltransfers	0,00	0,00	0,00
3431	Kapitaltransferzahlungen an Träger des öffentlichen Rechts	0,00	0,00	0,00
3432	Kapitaltransferzahlungen an Beteiligungen	0,00	0,00	0,00
3433	Kapitaltransferzahlungen an Unternehmen (Finanzunternehmen)	0,00	0,00	0,00
3434	Kapitaltransferzahlungen an Haushalte und Organisationen ohne Erwerbscharakter	0,00	0,00	0,00
3435	Kapitaltransferzahlungen an das Ausland	0,00	0,00	0,00
34	Summe Auszahlungen investive Gebarung	27.579,56	17.900,00	9.679,56
SA2	Saldo (2) Geldfluss aus der Investiven Gebarung (33 – 34)	-4.629,56	5.100,00	-9.729,56
SA3	Saldo (3) Nettofinanzierungssaldo (Saldo 1 + Saldo 2)	-529.212,19	-549.000,00	19.787,81
351	Einzahlungen aus der Aufnahme von Finanzschulden	0,00	0,00	0,00
3511	Einzahlungen aus empfangenen Darlehen von öffentlichen Körperschaften und Rechtsträgern	0,00	0,00	0,00
3512	Einzahlungen aus empfangenen Darlehen von Beteiligungen	0,00	0,00	0,00
3513	Einzahlungen aus empfangenen Darlehen von Unternehmen und privaten Haushalten	0,00	0,00	0,00
3514	Einzahlungen aus Finanzschulden (Finanzunternehmen)	0,00	0,00	0,00
353	Einzahlungen infolge eines Kapitaltausch bei derivativen Finanzinstrumenten mit Grundgeschäft	0,00	0,00	0,00
3530	Einzahlungen infolge eines Kapitaltausch bei derivativen Finanzinstrumenten mit Grundgeschäft	0,00	0,00	0,00
355	Einzahlungen aus dem Abgang von Finanzinstrumenten	0,00	0,00	0,00
3550	Einzahlungen aus dem Abgang von Finanzinstrumenten	0,00	0,00	0,00
35	Summe Einzahlungen aus der Finanzierungstätigkeit	0,00	0,00	0,00
361	Auszahlungen aus der Tilgung von Finanzschulden	0,00	0,00	0,00
3611	Auszahlungen aus empfangenen Darlehen von öffentlichen Körperschaften und Rechtsträgern	0,00	0,00	0,00

Vertretungskörper und allgemeine Verwaltung (Gruppe 0)

MVAG	Mittelverwendungs- und aufbringungsgruppen (1. und 2. Ebene)	RA 2020	VA 2020	RA - VA
3612	Auszahlungen aus empfangenen Darlehen von Beteiligungen	0,00	0,00	0,00
3613	Auszahlungen aus empfangenen Darlehen von Unternehmen und privaten Haushalten	0,00	0,00	0,00
3614	Auszahlungen aus Finanzschulden	0,00	0,00	0,00
3615	Auszahlung aus der Rückzahlung von Leasingverbindlichkeiten	0,00	0,00	0,00
363	Auszahlungen infolge eines Kapitaltausch bei derivativen Finanzinstrumenten mit Grundgeschäft	0,00	0,00	0,00
3630	Auszahlungen infolge eines Kapitaltausch bei derivativen Finanzinstrumenten mit Grundgeschäft	0,00	0,00	0,00
365	Auszahlungen für den Erwerb von Finanzinstrumenten	0,00	0,00	0,00
3650	Auszahlungen für den Erwerb von Finanzinstrumenten	0,00	0,00	0,00
36	Summe Auszahlungen aus der Finanzierungstätigkeit	0,00	0,00	0,00
SA4	Saldo (4) Geldfluss aus der Finanzierungstätigkeit (35 – 36)	0,00	0,00	0,00
SA5	Saldo (5) Geldfluss aus der voranschlagswirksamen Gebarung (Saldo 3 + Saldo 4)	-529.212,19	-549.000,00	19.787,81

Öffentliche Ordnung und Sicherheit (Gruppe 1)

MVAG	Mittelverwendungs- und aufbringungsgruppen (1. und 2. Ebene)	RA 2020	VA 2020	RA - VA
311	Einzahlungen aus der operativen Verwaltungstätigkeit	3.189,76	3.400,00	-210,24
3111	Einzahlungen aus eigenen Abgaben	0,00	0,00	0,00
3112	Einzahlungen aus Ertragsanteilen	0,00	0,00	0,00
3113	Einzahlungen aus Gebühren	0,00	0,00	0,00
3114	Einzahlungen aus Leistungen	1.520,00	1.500,00	20,00
3115	Einzahlungen aus Besitz und wirtschaftlicher Tätigkeit	0,00	0,00	0,00
3116	Einzahlungen aus Veräußerung von geringwertigen Wirtschaftsgütern (GWG) und sonstige Einzahlungen	1.669,76	1.900,00	-230,24
312	Einzahlungen aus Transfers (ohne Kapitaltransfers)	230,00	0,00	230,00
3121	Transferzahlungen von Trägern des öffentlichen Rechts	0,00	0,00	0,00
3122	Transferzahlungen von Beteiligungen	0,00	0,00	0,00
3123	Transferzahlungen von Unternehmen (inkl. Finanzunternehmen)	0,00	0,00	0,00
3124	Transferzahlungen von Haushalte und Organisationen ohne Erwerbscharakter	230,00	0,00	230,00
3125	Transferzahlungen vom Ausland	0,00	0,00	0,00
3126	Investitions- und Tilgungszuschüsse zwischen Unternehmungen und Betrieben der Gebietskörperschaft und der Gebietskörperschaft	0,00	0,00	0,00
313	Einzahlungen aus Finanzerträgen	0,00	0,00	0,00
3131	Einzahlungen aus Zinserträgen	0,00	0,00	0,00
3133	Einzahlungen aus Gewinnentnahmen von marktbestimmten Betrieben	0,00	0,00	0,00
3134	Sonstige Einzahlungen aus Finanzerträgen	0,00	0,00	0,00
3135	Einzahlungen aus Dividenden/Gewinnausschüttungen	0,00	0,00	0,00
31	Summe Einzahlungen operative Gebarung	3.419,76	3.400,00	19,76
321	Auszahlungen aus Personalaufwand	0,00	0,00	0,00
3211	Auszahlungen für Personalaufwand Bezüge, Nebengebühren, und Mehrleistungsvergütungen)	0,00	0,00	0,00
3212	Auszahlungen für gesetzliche und freiwillige Sozialaufwendungen	0,00	0,00	0,00
3213	Auszahlungen aus sonstigem Personalaufwand	0,00	0,00	0,00
322	Auszahlungen aus Sachaufwand (ohne Transferaufwand)	25.396,08	26.200,00	-803,92
3221	Auszahlungen für Gebrauchs- und Verbrauchsgüter, Handelswaren	4.411,61	4.600,00	-188,39
3222	Auszahlungen für Verwaltungs- und Betriebsaufwand	8.001,20	9.200,00	-1.198,80
3223	Auszahlungen für Leasing- und Mietaufwand	0,00	0,00	0,00
3224	Auszahlungen für Instandhaltung	8.135,76	7.300,00	835,76
3225	Sonstige Auszahlungen aus Sachaufwand	4.847,51	5.100,00	-252,49
323	Auszahlungen aus Transfers (ohne Kapitaltransfers)	913,64	1.500,00	-586,36
3231	Transferzahlungen an Träger des öffentlichen Rechts	323,64	300,00	23,64
3232	Transferzahlungen an Beteiligungen	0,00	0,00	0,00
3233	Transferzahlungen an Unternehmen (inkl. Finanzunternehmen)	0,00	0,00	0,00

Öffentliche Ordnung und Sicherheit (Gruppe 1)

MVAG	Mittelverwendungs- und aufbringungsgruppen (1. und 2. Ebene)	RA 2020	VA 2020	RA - VA
3234	Transferzahlungen an Haushalte und Organisationen ohne Erwerbscharakter	590,00	1.200,00	-610,00
3235	Transferzahlungen an das Ausland	0,00	0,00	0,00
3236	Investitions- und Tilgungszuschüsse zwischen Unternehmungen und Betrieben der Gebietskörperschaft und der Gebietskörperschaft	0,00	0,00	0,00
324	Auszahlungen aus Finanzaufwand	0,00	0,00	0,00
3241	Auszahlungen für Zinsaufwand, für Finanzierungsleasing, für Forderungskauf, für Finanzschulden und derivative Finanzinstrumente m	0,00	0,00	0,00
3242	Auszahlungen für Zinsen aus derivativen Finanzinstrumenten ohne Grundgeschäft	0,00	0,00	0,00
3243	Auszahlung aus Gewinnentnahmen von marktbestimmten Betrieben	0,00	0,00	0,00
3244	Sonstige Auszahlungen aus Finanzaufwendungen	0,00	0,00	0,00
32	Summe Auszahlungen operative Gebarung	26.309,72	27.700,00	-1.390,28
SA1	Saldo (1) Geldfluss aus der Operativen Gebarung (31 – 32)	-22.889,96	-24.300,00	1.410,04
331	Einzahlungen aus der Investitionstätigkeit	0,00	0,00	0,00
3311	Einzahlungen aus der Veräußerung von immateriellem Vermögen	0,00	0,00	0,00
3312	Einzahlungen aus der Veräußerung von Grundstücken und Grundstückeinrichtungen	0,00	0,00	0,00
3313	Einzahlungen aus der Veräußerung von Gebäuden und Bauten	0,00	0,00	0,00
3314	Einzahlungen aus der Veräußerung von technischen Anlagen, Fahrzeuge und Maschinen	0,00	0,00	0,00
3315	Einzahlungen aus der Veräußerung von Amts-, Betriebs- und Geschäftsausstattung	0,00	0,00	0,00
3316	Einzahlungen aus der Veräußerung von Kulturgütern	0,00	0,00	0,00
3317	Einzahlungen aus der Veräußerung von Beteiligungen	0,00	0,00	0,00
332	Einzahlungen aus der Rückzahlung von Darlehen sowie gewährten Vorschüssen	0,00	0,00	0,00
3321	Einzahlungen aus Darlehen an Träger des öffentlichen Rechts	0,00	0,00	0,00
3322	Einzahlungen aus Darlehen an Beteiligungen	0,00	0,00	0,00
3323	Einzahlungen aus Darlehen an Unternehmen und Haushalte	0,00	0,00	0,00
3325	Einzahlungen aus Vorschüssen und Anzahlungen	0,00	0,00	0,00
333	Einzahlungen aus Kapitaltransfers	0,00	100.000,00	-100.000,00
3331	Kapitaltransferzahlungen von Trägern des öffentlichen Rechts	0,00	100.000,00	-100.000,00
3332	Kapitaltransferzahlungen von Beteiligungen	0,00	0,00	0,00
3333	Kapitaltransferzahlungen von Unternehmen	0,00	0,00	0,00
3334	Kapitaltransferzahlungen von Haushalten und Organisationen ohne Erwerbscharakter	0,00	0,00	0,00
3335	Kapitaltransferzahlungen vom Ausland	0,00	0,00	0,00
33	Summe Einzahlungen investive Gebarung	0,00	100.000,00	-100.000,00
341	Auszahlungen aus der Investitionstätigkeit	0,00	100.000,00	-100.000,00
3411	Auszahlungen für den Erwerb von immateriellem Vermögen	0,00	0,00	0,00
3412	Auszahlungen für den Erwerb von Grundstücken und Grundstückseinrichtungen	0,00	0,00	0,00

Öffentliche Ordnung und Sicherheit (Gruppe 1)

MVAG	Mittelverwendungs- und aufbringungsgruppen (1. und 2. Ebene)	RA 2020	VA 2020	RA - VA
3413	Auszahlungen für den Erwerb von Gebäuden und Bauten	0,00	0,00	0,00
3414	Auszahlungen für den Erwerb von technischen Anlagen, Fahrzeuge und Maschinen	0,00	100.000,00	-100.000,00
3415	Auszahlungen für den Erwerb von Amts-, Betriebs- und Geschäftsausstattung	0,00	0,00	0,00
3416	Auszahlungen für den Erwerb von Kulturgütern	0,00	0,00	0,00
3417	Auszahlungen für den Erwerb von Beteiligungen	0,00	0,00	0,00
342	Auszahlungen von gewährten Darlehen sowie gewährten Vorschüssen	0,00	0,00	0,00
3421	Auszahlung von Darlehen an Träger des öffentlichen Rechts	0,00	0,00	0,00
3422	Auszahlung von Darlehen an Beteiligungen	0,00	0,00	0,00
3423	Auszahlung von Darlehen an Unternehmen und Haushalte	0,00	0,00	0,00
3425	Auszahlungen von Vorschüssen und Anzahlungen	0,00	0,00	0,00
343	Auszahlungen aus Kapitaltransfers	0,00	0,00	0,00
3431	Kapitaltransferzahlungen an Träger des öffentlichen Rechts	0,00	0,00	0,00
3432	Kapitaltransferzahlungen an Beteiligungen	0,00	0,00	0,00
3433	Kapitaltransferzahlungen an Unternehmen (Finanzunternehmen)	0,00	0,00	0,00
3434	Kapitaltransferzahlungen an Haushalte und Organisationen ohne Erwerbscharakter	0,00	0,00	0,00
3435	Kapitaltransferzahlungen an das Ausland	0,00	0,00	0,00
34	Summe Auszahlungen investive Gebarung	0,00	100.000,00	-100.000,00
SA2	Saldo (2) Geldfluss aus der Investiven Gebarung (33 – 34)	0,00	0,00	0,00
SA3	Saldo (3) Nettofinanzierungssaldo (Saldo 1 + Saldo 2)	-22.889,96	-24.300,00	1.410,04
351	Einzahlungen aus der Aufnahme von Finanzschulden	0,00	0,00	0,00
3511	Einzahlungen aus empfangenen Darlehen von öffentlichen Körperschaften und Rechtsträgern	0,00	0,00	0,00
3512	Einzahlungen aus empfangenen Darlehen von Beteiligungen	0,00	0,00	0,00
3513	Einzahlungen aus empfangenen Darlehen von Unternehmen und privaten Haushalten	0,00	0,00	0,00
3514	Einzahlungen aus Finanzschulden (Finanzunternehmen)	0,00	0,00	0,00
353	Einzahlungen infolge eines Kapitaltausch bei derivativen Finanzinstrumenten mit Grundgeschäft	0,00	0,00	0,00
3530	Einzahlungen infolge eines Kapitaltausch bei derivativen Finanzinstrumenten mit Grundgeschäft	0,00	0,00	0,00
355	Einzahlungen aus dem Abgang von Finanzinstrumenten	0,00	0,00	0,00
3550	Einzahlungen aus dem Abgang von Finanzinstrumenten	0,00	0,00	0,00
35	Summe Einzahlungen aus der Finanzierungstätigkeit	0,00	0,00	0,00
361	Auszahlungen aus der Tilgung von Finanzschulden	0,00	0,00	0,00
3611	Auszahlungen aus empfangenen Darlehen von öffentlichen Körperschaften und Rechtsträgern	0,00	0,00	0,00

Öffentliche Ordnung und Sicherheit (Gruppe 1)

MVAG	Mittelverwendungs- und aufbringungsgruppen (1. und 2. Ebene)	RA 2020	VA 2020	RA - VA
3612	Auszahlungen aus empfangenen Darlehen von Beteiligungen	0,00	0,00	0,00
3613	Auszahlungen aus empfangenen Darlehen von Unternehmen und privaten Haushalten	0,00	0,00	0,00
3614	Auszahlungen aus Finanzschulden	0,00	0,00	0,00
3615	Auszahlung aus der Rückzahlung von Leasingverbindlichkeiten	0,00	0,00	0,00
363	Auszahlungen infolge eines Kapitaltausch bei derivativen Finanzinstrumenten mit Grundgeschäft	0,00	0,00	0,00
3630	Auszahlungen infolge eines Kapitaltausch bei derivativen Finanzinstrumenten mit Grundgeschäft	0,00	0,00	0,00
365	Auszahlungen für den Erwerb von Finanzinstrumenten	0,00	0,00	0,00
3650	Auszahlungen für den Erwerb von Finanzinstrumenten	0,00	0,00	0,00
36	Summe Auszahlungen aus der Finanzierungstätigkeit	0,00	0,00	0,00
SA4	Saldo (4) Geldfluss aus der Finanzierungstätigkeit (35 – 36)	0,00	0,00	0,00
SA5	Saldo (5) Geldfluss aus der voranschlagswirksamen Gebarung (Saldo 3 + Saldo 4)	-22.889,96	-24.300,00	1.410,04

Unterricht, Erziehung, Sport und Wissenschaft (Gruppe 2)

MVAG	Mittelverwendungs- und aufbringungsgruppen (1. und 2. Ebene)	RA 2020	VA 2020	RA - VA
311	Einzahlungen aus der operativen Verwaltungstätigkeit	25.577,51	29.500,00	-3.922,49
3111	Einzahlungen aus eigenen Abgaben	0,00	0,00	0,00
3112	Einzahlungen aus Ertragsanteilen	0,00	0,00	0,00
3113	Einzahlungen aus Gebühren	0,00	0,00	0,00
3114	Einzahlungen aus Leistungen	25.577,51	29.500,00	-3.922,49
3115	Einzahlungen aus Besitz und wirtschaftlicher Tätigkeit	0,00	0,00	0,00
3116	Einzahlungen aus Veräußerung von geringwertigen Wirtschaftsgütern (GWG) und sonstige Einzahlungen	0,00	0,00	0,00
312	Einzahlungen aus Transfers (ohne Kapitaltransfers)	122.594,31	115.500,00	7.094,31
3121	Transferzahlungen von Trägern des öffentlichen Rechts	122.594,31	115.500,00	7.094,31
3122	Transferzahlungen von Beteiligungen	0,00	0,00	0,00
3123	Transferzahlungen von Unternehmen (inkl. Finanzunternehmen)	0,00	0,00	0,00
3124	Transferzahlungen von Haushalte und Organisationen ohne Erwerbscharakter	0,00	0,00	0,00
3125	Transferzahlungen vom Ausland	0,00	0,00	0,00
3126	Investitions- und Tilgungszuschüsse zwischen Unternehmungen und Betrieben der Gebietskörperschaft und der Gebietskörperschaft	0,00	0,00	0,00
313	Einzahlungen aus Finanzerträgen	0,00	0,00	0,00
3131	Einzahlungen aus Zinserträgen	0,00	0,00	0,00
3133	Einzahlungen aus Gewinnentnahmen von marktbestimmten Betrieben	0,00	0,00	0,00
3134	Sonstige Einzahlungen aus Finanzerträgen	0,00	0,00	0,00
3135	Einzahlungen aus Dividenden/Gewinnausschüttungen	0,00	0,00	0,00
31	Summe Einzahlungen operative Gebarung	148.171,82	145.000,00	3.171,82
321	Auszahlungen aus Personalaufwand	251.347,27	253.200,00	-1.852,73
3211	Auszahlungen für Personalaufwand Bezüge, Nebengebühren, und Mehrleistungsvergütungen)	188.765,99	194.000,00	-5.234,01
3212	Auszahlungen für gesetzliche und freiwillige Sozialaufwendungen	62.581,28	59.200,00	3.381,28
3213	Auszahlungen aus sonstigem Personalaufwand	0,00	0,00	0,00
322	Auszahlungen aus Sachaufwand (ohne Transferaufwand)	169.039,76	177.400,00	-8.360,24
3221	Auszahlungen für Gebrauchs- und Verbrauchsgüter, Handelswaren	8.238,74	10.200,00	-1.961,26
3222	Auszahlungen für Verwaltungs- und Betriebsaufwand	8.615,76	8.900,00	-284,24
3223	Auszahlungen für Leasing- und Mietaufwand	76.288,35	78.600,00	-2.311,65
3224	Auszahlungen für Instandhaltung	9.017,58	6.800,00	2.217,58
3225	Sonstige Auszahlungen aus Sachaufwand	66.879,33	72.900,00	-6.020,67
323	Auszahlungen aus Transfers (ohne Kapitaltransfers)	182.364,37	182.900,00	-535,63
3231	Transferzahlungen an Träger des öffentlichen Rechts	182.364,37	178.100,00	4.264,37
3232	Transferzahlungen an Beteiligungen	0,00	0,00	0,00
3233	Transferzahlungen an Unternehmen (inkl. Finanzunternehmen)	0,00	0,00	0,00

Unterricht, Erziehung, Sport und Wissenschaft (Gruppe 2)

MVAG	Mittelverwendungs- und aufbringungsgruppen (1. und 2. Ebene)	RA 2020	VA 2020	RA - VA
3234	Transferzahlungen an Haushalte und Organisationen ohne Erwerbscharakter	0,00	4.800,00	-4.800,00
3235	Transferzahlungen an das Ausland	0,00	0,00	0,00
3236	Investitions- und Tilgungszuschüsse zwischen Unternehmungen und Betrieben der Gebietskörperschaft und der Gebietskörperschaft	0,00	0,00	0,00
324	Auszahlungen aus Finanzaufwand	0,00	0,00	0,00
3241	Auszahlungen für Zinsaufwand, für Finanzierungsleasing, für Forderungskauf, für Finanzschulden und derivative Finanzinstrumente m	0,00	0,00	0,00
3242	Auszahlungen für Zinsen aus derivativen Finanzinstrumenten ohne Grundgeschäft	0,00	0,00	0,00
3243	Auszahlung aus Gewinnentnahmen von marktbestimmten Betrieben	0,00	0,00	0,00
3244	Sonstige Auszahlungen aus Finanzaufwendungen	0,00	0,00	0,00
32	Summe Auszahlungen operative Gebarung	602.751,40	613.500,00	-10.748,60
SA1	Saldo (1) Geldfluss aus der Operativen Gebarung (31 – 32)	-454.579,58	-468.500,00	13.920,42
331	Einzahlungen aus der Investitionstätigkeit	0,00	0,00	0,00
3311	Einzahlungen aus der Veräußerung von immateriellem Vermögen	0,00	0,00	0,00
3312	Einzahlungen aus der Veräußerung von Grundstücken und Grundstückseinrichtungen	0,00	0,00	0,00
3313	Einzahlungen aus der Veräußerung von Gebäuden und Bauten	0,00	0,00	0,00
3314	Einzahlungen aus der Veräußerung von technischen Anlagen, Fahrzeuge und Maschinen	0,00	0,00	0,00
3315	Einzahlungen aus der Veräußerung von Amts-, Betriebs- und Geschäftsausstattung	0,00	0,00	0,00
3316	Einzahlungen aus der Veräußerung von Kulturgütern	0,00	0,00	0,00
3317	Einzahlungen aus der Veräußerung von Beteiligungen	0,00	0,00	0,00
332	Einzahlungen aus der Rückzahlung von Darlehen sowie gewährten Vorschüssen	0,00	0,00	0,00
3321	Einzahlungen aus Darlehen an Träger des öffentlichen Rechts	0,00	0,00	0,00
3322	Einzahlungen aus Darlehen an Beteiligungen	0,00	0,00	0,00
3323	Einzahlungen aus Darlehen an Unternehmen und Haushalte	0,00	0,00	0,00
3325	Einzahlungen aus Vorschüssen und Anzahlungen	0,00	0,00	0,00
333	Einzahlungen aus Kapitaltransfers	0,00	55.000,00	-55.000,00
3331	Kapitaltransferzahlungen von Trägern des öffentlichen Rechts	0,00	55.000,00	-55.000,00
3332	Kapitaltransferzahlungen von Beteiligungen	0,00	0,00	0,00
3333	Kapitaltransferzahlungen von Unternehmen	0,00	0,00	0,00
3334	Kapitaltransferzahlungen von Haushalten und Organisationen ohne Erwerbscharakter	0,00	0,00	0,00
3335	Kapitaltransferzahlungen vom Ausland	0,00	0,00	0,00
33	Summe Einzahlungen investive Gebarung	0,00	55.000,00	-55.000,00
341	Auszahlungen aus der Investitionstätigkeit	46.085,76	48.600,00	-2.514,24
3411	Auszahlungen für den Erwerb von immateriellem Vermögen	0,00	0,00	0,00
3412	Auszahlungen für den Erwerb von Grundstücken und Grundstückseinrichtungen	31.350,18	35.000,00	-3.649,82

Unterricht, Erziehung, Sport und Wissenschaft (Gruppe 2)

MVAG	Mittelverwendungs- und aufbringungsgruppen (1. und 2. Ebene)	RA 2020	VA 2020	RA - VA
3413	Auszahlungen für den Erwerb von Gebäuden und Bauten	0,00	0,00	0,00
3414	Auszahlungen für den Erwerb von technischen Anlagen, Fahrzeuge und Maschinen	0,00	0,00	0,00
3415	Auszahlungen für den Erwerb von Amts-, Betriebs- und Geschäftsausstattung	14.735,58	13.600,00	1.135,58
3416	Auszahlungen für den Erwerb von Kulturgütern	0,00	0,00	0,00
3417	Auszahlungen für den Erwerb von Beteiligungen	0,00	0,00	0,00
342	Auszahlungen von gewährten Darlehen sowie gewährten Vorschüssen	0,00	0,00	0,00
3421	Auszahlung von Darlehen an Träger des öffentlichen Rechts	0,00	0,00	0,00
3422	Auszahlung von Darlehen an Beteiligungen	0,00	0,00	0,00
3423	Auszahlung von Darlehen an Unternehmen und Haushalte	0,00	0,00	0,00
3425	Auszahlungen von Vorschüssen und Anzahlungen	0,00	0,00	0,00
343	Auszahlungen aus Kapitaltransfers	0,00	0,00	0,00
3431	Kapitaltransferzahlungen an Träger des öffentlichen Rechts	0,00	0,00	0,00
3432	Kapitaltransferzahlungen an Beteiligungen	0,00	0,00	0,00
3433	Kapitaltransferzahlungen an Unternehmen (Finanzunternehmen)	0,00	0,00	0,00
3434	Kapitaltransferzahlungen an Haushalte und Organisationen ohne Erwerbscharakter	0,00	0,00	0,00
3435	Kapitaltransferzahlungen an das Ausland	0,00	0,00	0,00
34	Summe Auszahlungen investive Gebarung	46.085,76	48.600,00	-2.514,24
SA2	Saldo (2) Geldfluss aus der Investiven Gebarung (33 – 34)	-46.085,76	6.400,00	-52.485,76
SA3	Saldo (3) Nettofinanzierungssaldo (Saldo 1 + Saldo 2)	-500.665,34	-462.100,00	-38.565,34
351	Einzahlungen aus der Aufnahme von Finanzschulden	0,00	0,00	0,00
3511	Einzahlungen aus empfangenen Darlehen von öffentlichen Körperschaften und Rechtsträgern	0,00	0,00	0,00
3512	Einzahlungen aus empfangenen Darlehen von Beteiligungen	0,00	0,00	0,00
3513	Einzahlungen aus empfangenen Darlehen von Unternehmen und privaten Haushalten	0,00	0,00	0,00
3514	Einzahlungen aus Finanzschulden (Finanzunternehmen)	0,00	0,00	0,00
353	Einzahlungen infolge eines Kapitaltausch bei derivativen Finanzinstrumenten mit Grundgeschäft	0,00	0,00	0,00
3530	Einzahlungen infolge eines Kapitaltausch bei derivativen Finanzinstrumenten mit Grundgeschäft	0,00	0,00	0,00
355	Einzahlungen aus dem Abgang von Finanzinstrumenten	0,00	0,00	0,00
3550	Einzahlungen aus dem Abgang von Finanzinstrumenten	0,00	0,00	0,00
35	Summe Einzahlungen aus der Finanzierungstätigkeit	0,00	0,00	0,00
361	Auszahlungen aus der Tilgung von Finanzschulden	0,00	0,00	0,00
3611	Auszahlungen aus empfangenen Darlehen von öffentlichen Körperschaften und Rechtsträgern	0,00	0,00	0,00

Unterricht, Erziehung, Sport und Wissenschaft (Gruppe 2)

MVAG	Mittelverwendungs- und aufbringungsgruppen (1. und 2. Ebene)	RA 2020	VA 2020	RA - VA
3612	Auszahlungen aus empfangenen Darlehen von Beteiligungen	0,00	0,00	0,00
3613	Auszahlungen aus empfangenen Darlehen von Unternehmen und privaten Haushalten	0,00	0,00	0,00
3614	Auszahlungen aus Finanzschulden	0,00	0,00	0,00
3615	Auszahlung aus der Rückzahlung von Leasingverbindlichkeiten	0,00	0,00	0,00
363	Auszahlungen infolge eines Kapitaltausch bei derivativen Finanzinstrumenten mit Grundgeschäft	0,00	0,00	0,00
3630	Auszahlungen infolge eines Kapitaltausch bei derivativen Finanzinstrumenten mit Grundgeschäft	0,00	0,00	0,00
365	Auszahlungen für den Erwerb von Finanzinstrumenten	0,00	0,00	0,00
3650	Auszahlungen für den Erwerb von Finanzinstrumenten	0,00	0,00	0,00
36	Summe Auszahlungen aus der Finanzierungstätigkeit	0,00	0,00	0,00
SA4	Saldo (4) Geldfluss aus der Finanzierungstätigkeit (35 – 36)	0,00	0,00	0,00
SA5	Saldo (5) Geldfluss aus der voranschlagswirksamen Gebarung (Saldo 3 + Saldo 4)	-500.665,34	-462.100,00	-38.565,34

Kunst, Kultur und Kultus (Gruppe 3)

MVAG	Mittelverwendungs- und aufbringungsgruppen (1. und 2. Ebene)	RA 2020	VA 2020	RA - VA
311	Einzahlungen aus der operativen Verwaltungstätigkeit	7.080,80	4.900,00	2.180,80
3111	Einzahlungen aus eigenen Abgaben	0,00	0,00	0,00
3112	Einzahlungen aus Ertragsanteilen	0,00	0,00	0,00
3113	Einzahlungen aus Gebühren	0,00	0,00	0,00
3114	Einzahlungen aus Leistungen	2.716,19	1.300,00	1.416,19
3115	Einzahlungen aus Besitz und wirtschaftlicher Tätigkeit	4.318,61	3.600,00	718,61
3116	Einzahlungen aus Veräußerung von geringwertigen Wirtschaftsgütern (GWG) und sonstige Einzahlungen	46,00	0,00	46,00
312	Einzahlungen aus Transfers (ohne Kapitaltransfers)	0,00	0,00	0,00
3121	Transferzahlungen von Trägern des öffentlichen Rechts	0,00	0,00	0,00
3122	Transferzahlungen von Beteiligungen	0,00	0,00	0,00
3123	Transferzahlungen von Unternehmen (inkl. Finanzunternehmen)	0,00	0,00	0,00
3124	Transferzahlungen von Haushalte und Organisationen ohne Erwerbscharakter	0,00	0,00	0,00
3125	Transferzahlungen vom Ausland	0,00	0,00	0,00
3126	Investitions- und Tilgungszuschüsse zwischen Unternehmungen und Betrieben der Gebietskörperschaft und der Gebietskörperschaft	0,00	0,00	0,00
313	Einzahlungen aus Finanzerträgen	0,00	0,00	0,00
3131	Einzahlungen aus Zinserträgen	0,00	0,00	0,00
3133	Einzahlungen aus Gewinnentnahmen von marktbestimmten Betrieben	0,00	0,00	0,00
3134	Sonstige Einzahlungen aus Finanzerträgen	0,00	0,00	0,00
3135	Einzahlungen aus Dividenden/Gewinnausschüttungen	0,00	0,00	0,00
31	Summe Einzahlungen operative Gebarung	7.080,80	4.900,00	2.180,80
321	Auszahlungen aus Personalaufwand	5.385,22	5.400,00	-14,78
3211	Auszahlungen für Personalaufwand Bezüge, Nebengebühren, und Mehrleistungsvergütungen)	4.313,01	4.300,00	13,01
3212	Auszahlungen für gesetzliche und freiwillige Sozialaufwendungen	1.072,21	1.100,00	-27,79
3213	Auszahlungen aus sonstigem Personalaufwand	0,00	0,00	0,00
322	Auszahlungen aus Sachaufwand (ohne Transferaufwand)	57.721,89	67.600,00	-9.878,11
3221	Auszahlungen für Gebrauchs- und Verbrauchsgüter, Handelswaren	256,18	2.600,00	-2.343,82
3222	Auszahlungen für Verwaltungs- und Betriebsaufwand	7.252,94	8.100,00	-847,06
3223	Auszahlungen für Leasing- und Mietaufwand	40.368,04	39.300,00	1.068,04
3224	Auszahlungen für Instandhaltung	558,53	1.100,00	-541,47
3225	Sonstige Auszahlungen aus Sachaufwand	9.286,20	16.500,00	-7.213,80
323	Auszahlungen aus Transfers (ohne Kapitaltransfers)	396,60	5.300,00	-4.903,40
3231	Transferzahlungen an Träger des öffentlichen Rechts	0,00	0,00	0,00
3232	Transferzahlungen an Beteiligungen	0,00	0,00	0,00
3233	Transferzahlungen an Unternehmen (inkl. Finanzunternehmen)	0,00	0,00	0,00

Kunst, Kultur und Kultus (Gruppe 3)

MVAG	Mittelverwendungs- und aufbringungsgruppen (1. und 2. Ebene)	RA 2020	VA 2020	RA - VA
3234	Transferzahlungen an Haushalte und Organisationen ohne Erwerbscharakter	396,60	5.300,00	-4.903,40
3235	Transferzahlungen an das Ausland	0,00	0,00	0,00
3236	Investitions- und Tilgungszuschüsse zwischen Unternehmungen und Betrieben der Gebietskörperschaft und der Gebietskörperschaft	0,00	0,00	0,00
324	Auszahlungen aus Finanzaufwand	0,00	0,00	0,00
3241	Auszahlungen für Zinsaufwand, für Finanzierungsleasing, für Forderungskauf, für Finanzschulden und derivative Finanzinstrumente m	0,00	0,00	0,00
3242	Auszahlungen für Zinsen aus derivativen Finanzinstrumenten ohne Grundgeschäft	0,00	0,00	0,00
3243	Auszahlung aus Gewinnentnahmen von marktbestimmten Betrieben	0,00	0,00	0,00
3244	Sonstige Auszahlungen aus Finanzaufwendungen	0,00	0,00	0,00
32	Summe Auszahlungen operative Gebarung	63.503,71	78.300,00	-14.796,29
SA1	Saldo (1) Geldfluss aus der Operativen Gebarung (31 – 32)	-56.422,91	-73.400,00	16.977,09
331	Einzahlungen aus der Investitionstätigkeit	0,00	0,00	0,00
3311	Einzahlungen aus der Veräußerung von immateriellem Vermögen	0,00	0,00	0,00
3312	Einzahlungen aus der Veräußerung von Grundstücken und Grundstückseinrichtungen	0,00	0,00	0,00
3313	Einzahlungen aus der Veräußerung von Gebäuden und Bauten	0,00	0,00	0,00
3314	Einzahlungen aus der Veräußerung von technischen Anlagen, Fahrzeuge und Maschinen	0,00	0,00	0,00
3315	Einzahlungen aus der Veräußerung von Amts-, Betriebs- und Geschäftsausstattung	0,00	0,00	0,00
3316	Einzahlungen aus der Veräußerung von Kulturgütern	0,00	0,00	0,00
3317	Einzahlungen aus der Veräußerung von Beteiligungen	0,00	0,00	0,00
332	Einzahlungen aus der Rückzahlung von Darlehen sowie gewährten Vorschüssen	0,00	0,00	0,00
3321	Einzahlungen aus Darlehen an Träger des öffentlichen Rechts	0,00	0,00	0,00
3322	Einzahlungen aus Darlehen an Beteiligungen	0,00	0,00	0,00
3323	Einzahlungen aus Darlehen an Unternehmen und Haushalte	0,00	0,00	0,00
3325	Einzahlungen aus Vorschüssen und Anzahlungen	0,00	0,00	0,00
333	Einzahlungen aus Kapitaltransfers	0,00	0,00	0,00
3331	Kapitaltransferzahlungen von Trägern des öffentlichen Rechts	0,00	0,00	0,00
3332	Kapitaltransferzahlungen von Beteiligungen	0,00	0,00	0,00
3333	Kapitaltransferzahlungen von Unternehmen	0,00	0,00	0,00
3334	Kapitaltransferzahlungen von Haushalten und Organisationen ohne Erwerbscharakter	0,00	0,00	0,00
3335	Kapitaltransferzahlungen vom Ausland	0,00	0,00	0,00
33	Summe Einzahlungen investive Gebarung	0,00	0,00	0,00
341	Auszahlungen aus der Investitionstätigkeit	0,00	500,00	-500,00
3411	Auszahlungen für den Erwerb von immateriellem Vermögen	0,00	0,00	0,00
3412	Auszahlungen für den Erwerb von Grundstücken und Grundstückseinrichtungen	0,00	0,00	0,00

Kunst, Kultur und Kultus (Gruppe 3)

MVAG	Mittelverwendungs- und aufbringungsgruppen (1. und 2. Ebene)	RA 2020	VA 2020	RA - VA
3413	Auszahlungen für den Erwerb von Gebäuden und Bauten	0,00	0,00	0,00
3414	Auszahlungen für den Erwerb von technischen Anlagen, Fahrzeuge und Maschinen	0,00	0,00	0,00
3415	Auszahlungen für den Erwerb von Amts-, Betriebs- und Geschäftsausstattung	0,00	500,00	-500,00
3416	Auszahlungen für den Erwerb von Kulturgütern	0,00	0,00	0,00
3417	Auszahlungen für den Erwerb von Beteiligungen	0,00	0,00	0,00
342	Auszahlungen von gewährten Darlehen sowie gewährten Vorschüssen	0,00	0,00	0,00
3421	Auszahlung von Darlehen an Träger des öffentlichen Rechts	0,00	0,00	0,00
3422	Auszahlung von Darlehen an Beteiligungen	0,00	0,00	0,00
3423	Auszahlung von Darlehen an Unternehmen und Haushalte	0,00	0,00	0,00
3425	Auszahlungen von Vorschüssen und Anzahlungen	0,00	0,00	0,00
343	Auszahlungen aus Kapitaltransfers	0,00	0,00	0,00
3431	Kapitaltransferzahlungen an Träger des öffentlichen Rechts	0,00	0,00	0,00
3432	Kapitaltransferzahlungen an Beteiligungen	0,00	0,00	0,00
3433	Kapitaltransferzahlungen an Unternehmen (Finanzunternehmen)	0,00	0,00	0,00
3434	Kapitaltransferzahlungen an Haushalte und Organisationen ohne Erwerbscharakter	0,00	0,00	0,00
3435	Kapitaltransferzahlungen an das Ausland	0,00	0,00	0,00
34	Summe Auszahlungen investive Gebarung	0,00	500,00	-500,00
SA2	Saldo (2) Geldfluss aus der Investiven Gebarung (33 – 34)	0,00	-500,00	500,00
SA3	Saldo (3) Nettofinanzierungssaldo (Saldo 1 + Saldo 2)	-56.422,91	-73.900,00	17.477,09
351	Einzahlungen aus der Aufnahme von Finanzschulden	0,00	0,00	0,00
3511	Einzahlungen aus empfangenen Darlehen von öffentlichen Körperschaften und Rechtsträgern	0,00	0,00	0,00
3512	Einzahlungen aus empfangenen Darlehen von Beteiligungen	0,00	0,00	0,00
3513	Einzahlungen aus empfangenen Darlehen von Unternehmen und privaten Haushalten	0,00	0,00	0,00
3514	Einzahlungen aus Finanzschulden (Finanzunternehmen)	0,00	0,00	0,00
353	Einzahlungen infolge eines Kapitaltausch bei derivativen Finanzinstrumenten mit Grundgeschäft	0,00	0,00	0,00
3530	Einzahlungen infolge eines Kapitaltausch bei derivativen Finanzinstrumenten mit Grundgeschäft	0,00	0,00	0,00
355	Einzahlungen aus dem Abgang von Finanzinstrumenten	0,00	0,00	0,00
3550	Einzahlungen aus dem Abgang von Finanzinstrumenten	0,00	0,00	0,00
35	Summe Einzahlungen aus der Finanzierungstätigkeit	0,00	0,00	0,00
361	Auszahlungen aus der Tilgung von Finanzschulden	0,00	0,00	0,00
3611	Auszahlungen aus empfangenen Darlehen von öffentlichen Körperschaften und Rechtsträgern	0,00	0,00	0,00

Kunst, Kultur und Kultus (Gruppe 3)

MVAG	Mittelverwendungs- und aufbringungsgruppen (1. und 2. Ebene)	RA 2020	VA 2020	RA - VA
3612	Auszahlungen aus empfangenen Darlehen von Beteiligungen	0,00	0,00	0,00
3613	Auszahlungen aus empfangenen Darlehen von Unternehmen und privaten Haushalten	0,00	0,00	0,00
3614	Auszahlungen aus Finanzschulden	0,00	0,00	0,00
3615	Auszahlung aus der Rückzahlung von Leasingverbindlichkeiten	0,00	0,00	0,00
363	Auszahlungen infolge eines Kapitaltausch bei derivativen Finanzinstrumenten mit Grundgeschäft	0,00	0,00	0,00
3630	Auszahlungen infolge eines Kapitaltausch bei derivativen Finanzinstrumenten mit Grundgeschäft	0,00	0,00	0,00
365	Auszahlungen für den Erwerb von Finanzinstrumenten	0,00	0,00	0,00
3650	Auszahlungen für den Erwerb von Finanzinstrumenten	0,00	0,00	0,00
36	Summe Auszahlungen aus der Finanzierungstätigkeit	0,00	0,00	0,00
SA4	Saldo (4) Geldfluss aus der Finanzierungstätigkeit (35 – 36)	0,00	0,00	0,00
SA5	Saldo (5) Geldfluss aus der voranschlagswirksamen Gebarung (Saldo 3 + Saldo 4)	-56.422,91	-73.900,00	17.477,09

Soziale Wohlfahrt und Wohnbauförderung (Gruppe 4)

MVAG	Mittelverwendungs- und aufbringungsgruppen (1. und 2. Ebene)	RA 2020	VA 2020	RA - VA
311	Einzahlungen aus der operativen Verwaltungstätigkeit	1.985,13	1.800,00	185,13
3111	Einzahlungen aus eigenen Abgaben	0,00	0,00	0,00
3112	Einzahlungen aus Ertragsanteilen	0,00	0,00	0,00
3113	Einzahlungen aus Gebühren	0,00	0,00	0,00
3114	Einzahlungen aus Leistungen	1.936,70	1.500,00	436,70
3115	Einzahlungen aus Besitz und wirtschaftlicher Tätigkeit	0,00	0,00	0,00
3116	Einzahlungen aus Veräußerung von geringwertigen Wirtschaftsgütern (GWG) und sonstige Einzahlungen	48,43	300,00	-251,57
312	Einzahlungen aus Transfers (ohne Kapitaltransfers)	17.790,00	17.800,00	-10,00
3121	Transferzahlungen von Trägern des öffentlichen Rechts	17.790,00	17.800,00	-10,00
3122	Transferzahlungen von Beteiligungen	0,00	0,00	0,00
3123	Transferzahlungen von Unternehmen (inkl. Finanzunternehmen)	0,00	0,00	0,00
3124	Transferzahlungen von Haushalte und Organisationen ohne Erwerbscharakter	0,00	0,00	0,00
3125	Transferzahlungen vom Ausland	0,00	0,00	0,00
3126	Investitions- und Tilgungszuschüsse zwischen Unternehmungen und Betrieben der Gebietskörperschaft und der Gebietskörperschaft	0,00	0,00	0,00
313	Einzahlungen aus Finanzerträgen	0,00	0,00	0,00
3131	Einzahlungen aus Zinserträgen	0,00	0,00	0,00
3133	Einzahlungen aus Gewinnentnahmen von marktbestimmten Betrieben	0,00	0,00	0,00
3134	Sonstige Einzahlungen aus Finanzerträgen	0,00	0,00	0,00
3135	Einzahlungen aus Dividenden/Gewinnausschüttungen	0,00	0,00	0,00
31	Summe Einzahlungen operative Gebarung	19.775,13	19.600,00	175,13
321	Auszahlungen aus Personalaufwand	0,00	0,00	0,00
3211	Auszahlungen für Personalaufwand Bezüge, Nebengebühren, und Mehrleistungsvergütungen)	0,00	0,00	0,00
3212	Auszahlungen für gesetzliche und freiwillige Sozialaufwendungen	0,00	0,00	0,00
3213	Auszahlungen aus sonstigem Personalaufwand	0,00	0,00	0,00
322	Auszahlungen aus Sachaufwand (ohne Transferaufwand)	11.249,16	10.300,00	949,16
3221	Auszahlungen für Gebrauchs- und Verbrauchsgüter, Handelswaren	5.508,90	3.900,00	1.608,90
3222	Auszahlungen für Verwaltungs- und Betriebsaufwand	365,84	600,00	-234,16
3223	Auszahlungen für Leasing- und Mietaufwand	1.995,51	400,00	1.595,51
3224	Auszahlungen für Instandhaltung	0,00	0,00	0,00
3225	Sonstige Auszahlungen aus Sachaufwand	3.378,91	5.400,00	-2.021,09
323	Auszahlungen aus Transfers (ohne Kapitaltransfers)	553.270,18	537.000,00	16.270,18
3231	Transferzahlungen an Träger des öffentlichen Rechts	551.420,18	533.800,00	17.620,18
3232	Transferzahlungen an Beteiligungen	0,00	0,00	0,00
3233	Transferzahlungen an Unternehmen (inkl. Finanzunternehmen)	0,00	0,00	0,00

Soziale Wohlfahrt und Wohnbauförderung (Gruppe 4)

MVAG	Mittelverwendungs- und aufbringungsgruppen (1. und 2. Ebene)	RA 2020	VA 2020	RA - VA
3234	Transferzahlungen an Haushalte und Organisationen ohne Erwerbscharakter	1.850,00	3.200,00	-1.350,00
3235	Transferzahlungen an das Ausland	0,00	0,00	0,00
3236	Investitions- und Tilgungszuschüsse zwischen Unternehmungen und Betrieben der Gebietskörperschaft und der Gebietskörperschaft	0,00	0,00	0,00
324	Auszahlungen aus Finanzaufwand	0,00	0,00	0,00
3241	Auszahlungen für Zinsaufwand, für Finanzierungsleasing, für Forderungskauf, für Finanzschulden und derivative Finanzinstrumente m	0,00	0,00	0,00
3242	Auszahlungen für Zinsen aus derivativen Finanzinstrumenten ohne Grundgeschäft	0,00	0,00	0,00
3243	Auszahlung aus Gewinnentnahmen von marktbestimmten Betrieben	0,00	0,00	0,00
3244	Sonstige Auszahlungen aus Finanzaufwendungen	0,00	0,00	0,00
32	Summe Auszahlungen operative Gebarung	564.519,34	547.300,00	17.219,34
SA1	Saldo (1) Geldfluss aus der Operativen Gebarung (31 – 32)	-544.744,21	-527.700,00	-17.044,21
331	Einzahlungen aus der Investitionstätigkeit	0,00	0,00	0,00
3311	Einzahlungen aus der Veräußerung von immateriellem Vermögen	0,00	0,00	0,00
3312	Einzahlungen aus der Veräußerung von Grundstücken und Grundstückseinrichtungen	0,00	0,00	0,00
3313	Einzahlungen aus der Veräußerung von Gebäuden und Bauten	0,00	0,00	0,00
3314	Einzahlungen aus der Veräußerung von technischen Anlagen, Fahrzeuge und Maschinen	0,00	0,00	0,00
3315	Einzahlungen aus der Veräußerung von Amts-, Betriebs- und Geschäftsausstattung	0,00	0,00	0,00
3316	Einzahlungen aus der Veräußerung von Kulturgütern	0,00	0,00	0,00
3317	Einzahlungen aus der Veräußerung von Beteiligungen	0,00	0,00	0,00
332	Einzahlungen aus der Rückzahlung von Darlehen sowie gewährten Vorschüssen	0,00	0,00	0,00
3321	Einzahlungen aus Darlehen an Träger des öffentlichen Rechts	0,00	0,00	0,00
3322	Einzahlungen aus Darlehen an Beteiligungen	0,00	0,00	0,00
3323	Einzahlungen aus Darlehen an Unternehmen und Haushalte	0,00	0,00	0,00
3325	Einzahlungen aus Vorschüssen und Anzahlungen	0,00	0,00	0,00
333	Einzahlungen aus Kapitaltransfers	0,00	0,00	0,00
3331	Kapitaltransferzahlungen von Trägern des öffentlichen Rechts	0,00	0,00	0,00
3332	Kapitaltransferzahlungen von Beteiligungen	0,00	0,00	0,00
3333	Kapitaltransferzahlungen von Unternehmen	0,00	0,00	0,00
3334	Kapitaltransferzahlungen von Haushalten und Organisationen ohne Erwerbscharakter	0,00	0,00	0,00
3335	Kapitaltransferzahlungen vom Ausland	0,00	0,00	0,00
33	Summe Einzahlungen investive Gebarung	0,00	0,00	0,00
341	Auszahlungen aus der Investitionstätigkeit	0,00	0,00	0,00
3411	Auszahlungen für den Erwerb von immateriellem Vermögen	0,00	0,00	0,00
3412	Auszahlungen für den Erwerb von Grundstücken und Grundstückseinrichtungen	0,00	0,00	0,00

Soziale Wohlfahrt und Wohnbauförderung (Gruppe 4)

MVAG	Mittelverwendungs- und aufbringungsgruppen (1. und 2. Ebene)	RA 2020	VA 2020	RA - VA
3413	Auszahlungen für den Erwerb von Gebäuden und Bauten	0,00	0,00	0,00
3414	Auszahlungen für den Erwerb von technischen Anlagen, Fahrzeuge und Maschinen	0,00	0,00	0,00
3415	Auszahlungen für den Erwerb von Amts-, Betriebs- und Geschäftsausstattung	0,00	0,00	0,00
3416	Auszahlungen für den Erwerb von Kulturgütern	0,00	0,00	0,00
3417	Auszahlungen für den Erwerb von Beteiligungen	0,00	0,00	0,00
342	Auszahlungen von gewährten Darlehen sowie gewährten Vorschüssen	0,00	0,00	0,00
3421	Auszahlung von Darlehen an Träger des öffentlichen Rechts	0,00	0,00	0,00
3422	Auszahlung von Darlehen an Beteiligungen	0,00	0,00	0,00
3423	Auszahlung von Darlehen an Unternehmen und Haushalte	0,00	0,00	0,00
3425	Auszahlungen von Vorschüssen und Anzahlungen	0,00	0,00	0,00
343	Auszahlungen aus Kapitaltransfers	0,00	0,00	0,00
3431	Kapitaltransferzahlungen an Träger des öffentlichen Rechts	0,00	0,00	0,00
3432	Kapitaltransferzahlungen an Beteiligungen	0,00	0,00	0,00
3433	Kapitaltransferzahlungen an Unternehmen (Finanzunternehmen)	0,00	0,00	0,00
3434	Kapitaltransferzahlungen an Haushalte und Organisationen ohne Erwerbscharakter	0,00	0,00	0,00
3435	Kapitaltransferzahlungen an das Ausland	0,00	0,00	0,00
34	Summe Auszahlungen investive Gebarung	0,00	0,00	0,00
SA2	Saldo (2) Geldfluss aus der Investiven Gebarung (33 – 34)	0,00	0,00	0,00
SA3	Saldo (3) Nettofinanzierungssaldo (Saldo 1 + Saldo 2)	-544.744,21	-527.700,00	-17.044,21
351	Einzahlungen aus der Aufnahme von Finanzschulden	0,00	0,00	0,00
3511	Einzahlungen aus empfangenen Darlehen von öffentlichen Körperschaften und Rechtsträgern	0,00	0,00	0,00
3512	Einzahlungen aus empfangenen Darlehen von Beteiligungen	0,00	0,00	0,00
3513	Einzahlungen aus empfangenen Darlehen von Unternehmen und privaten Haushalten	0,00	0,00	0,00
3514	Einzahlungen aus Finanzschulden (Finanzunternehmen)	0,00	0,00	0,00
353	Einzahlungen infolge eines Kapitaltausch bei derivativen Finanzinstrumenten mit Grundgeschäft	0,00	0,00	0,00
3530	Einzahlungen infolge eines Kapitaltausch bei derivativen Finanzinstrumenten mit Grundgeschäft	0,00	0,00	0,00
355	Einzahlungen aus dem Abgang von Finanzinstrumenten	0,00	0,00	0,00
3550	Einzahlungen aus dem Abgang von Finanzinstrumenten	0,00	0,00	0,00
35	Summe Einzahlungen aus der Finanzierungstätigkeit	0,00	0,00	0,00
361	Auszahlungen aus der Tilgung von Finanzschulden	0,00	0,00	0,00
3611	Auszahlungen aus empfangenen Darlehen von öffentlichen Körperschaften und Rechtsträgern	0,00	0,00	0,00

Soziale Wohlfahrt und Wohnbauförderung (Gruppe 4)

MVAG	Mittelverwendungs- und aufbringungsgruppen (1. und 2. Ebene)	RA 2020	VA 2020	RA - VA
3612	Auszahlungen aus empfangenen Darlehen von Beteiligungen	0,00	0,00	0,00
3613	Auszahlungen aus empfangenen Darlehen von Unternehmen und privaten Haushalten	0,00	0,00	0,00
3614	Auszahlungen aus Finanzschulden	0,00	0,00	0,00
3615	Auszahlung aus der Rückzahlung von Leasingverbindlichkeiten	0,00	0,00	0,00
363	Auszahlungen infolge eines Kapitaltausch bei derivativen Finanzinstrumenten mit Grundgeschäft	0,00	0,00	0,00
3630	Auszahlungen infolge eines Kapitaltausch bei derivativen Finanzinstrumenten mit Grundgeschäft	0,00	0,00	0,00
365	Auszahlungen für den Erwerb von Finanzinstrumenten	0,00	0,00	0,00
3650	Auszahlungen für den Erwerb von Finanzinstrumenten	0,00	0,00	0,00
36	Summe Auszahlungen aus der Finanzierungstätigkeit	0,00	0,00	0,00
SA4	Saldo (4) Geldfluss aus der Finanzierungstätigkeit (35 – 36)	0,00	0,00	0,00
SA5	Saldo (5) Geldfluss aus der voranschlagswirksamen Gebarung (Saldo 3 + Saldo 4)	-544.744,21	-527.700,00	-17.044,21

Gesundheit (Gruppe 5)

MVAG	Mittelverwendungs- und aufbringungsgruppen (1. und 2. Ebene)	RA 2020	VA 2020	RA - VA
311	Einzahlungen aus der operativen Verwaltungstätigkeit	0,00	0,00	0,00
3111	Einzahlungen aus eigenen Abgaben	0,00	0,00	0,00
3112	Einzahlungen aus Ertragsanteilen	0,00	0,00	0,00
3113	Einzahlungen aus Gebühren	0,00	0,00	0,00
3114	Einzahlungen aus Leistungen	0,00	0,00	0,00
3115	Einzahlungen aus Besitz und wirtschaftlicher Tätigkeit	0,00	0,00	0,00
3116	Einzahlungen aus Veräußerung von geringwertigen Wirtschaftsgütern (GWG) und sonstige Einzahlungen	0,00	0,00	0,00
312	Einzahlungen aus Transfers (ohne Kapitaltransfers)	0,00	0,00	0,00
3121	Transferzahlungen von Trägern des öffentlichen Rechts	0,00	0,00	0,00
3122	Transferzahlungen von Beteiligungen	0,00	0,00	0,00
3123	Transferzahlungen von Unternehmen (inkl. Finanzunternehmen)	0,00	0,00	0,00
3124	Transferzahlungen von Haushalte und Organisationen ohne Erwerbscharakter	0,00	0,00	0,00
3125	Transferzahlungen vom Ausland	0,00	0,00	0,00
3126	Investitions- und Tilgungszuschüsse zwischen Unternehmungen und Betrieben der Gebietskörperschaft und der Gebietskörperschaft	0,00	0,00	0,00
313	Einzahlungen aus Finanzerträgen	0,00	0,00	0,00
3131	Einzahlungen aus Zinserträgen	0,00	0,00	0,00
3133	Einzahlungen aus Gewinnentnahmen von marktbestimmten Betrieben	0,00	0,00	0,00
3134	Sonstige Einzahlungen aus Finanzerträgen	0,00	0,00	0,00
3135	Einzahlungen aus Dividenden/Gewinnausschüttungen	0,00	0,00	0,00
31	Summe Einzahlungen operative Gebarung	0,00	0,00	0,00
321	Auszahlungen aus Personalaufwand	0,00	0,00	0,00
3211	Auszahlungen für Personalaufwand Bezüge, Nebengebühren, und Mehrleistungsvergütungen)	0,00	0,00	0,00
3212	Auszahlungen für gesetzliche und freiwillige Sozialaufwendungen	0,00	0,00	0,00
3213	Auszahlungen aus sonstigem Personalaufwand	0,00	0,00	0,00
322	Auszahlungen aus Sachaufwand (ohne Transferaufwand)	2.319,80	1.800,00	519,80
3221	Auszahlungen für Gebrauchs- und Verbrauchsgüter, Handelswaren	0,00	0,00	0,00
3222	Auszahlungen für Verwaltungs- und Betriebsaufwand	0,00	0,00	0,00
3223	Auszahlungen für Leasing- und Mietaufwand	1.489,80	1.500,00	-10,20
3224	Auszahlungen für Instandhaltung	0,00	0,00	0,00
3225	Sonstige Auszahlungen aus Sachaufwand	830,00	300,00	530,00
323	Auszahlungen aus Transfers (ohne Kapitaltransfers)	304.234,75	304.800,00	-565,25
3231	Transferzahlungen an Träger des öffentlichen Rechts	304.234,75	304.800,00	-565,25
3232	Transferzahlungen an Beteiligungen	0,00	0,00	0,00
3233	Transferzahlungen an Unternehmen (inkl. Finanzunternehmen)	0,00	0,00	0,00

Gesundheit (Gruppe 5)

MVAG	Mittelverwendungs- und aufbringungsgruppen (1. und 2. Ebene)	RA 2020	VA 2020	RA - VA
3234	Transferzahlungen an Haushalte und Organisationen ohne Erwerbscharakter	0,00	0,00	0,00
3235	Transferzahlungen an das Ausland	0,00	0,00	0,00
3236	Investitions- und Tilgungszuschüsse zwischen Unternehmungen und Betrieben der Gebietskörperschaft und der Gebietskörperschaft	0,00	0,00	0,00
324	Auszahlungen aus Finanzaufwand	0,00	0,00	0,00
3241	Auszahlungen für Zinsaufwand, für Finanzierungsleasing, für Forderungskauf, für Finanzschulden und derivative Finanzinstrumente m	0,00	0,00	0,00
3242	Auszahlungen für Zinsen aus derivativen Finanzinstrumenten ohne Grundgeschäft	0,00	0,00	0,00
3243	Auszahlung aus Gewinnentnahmen von marktbestimmten Betrieben	0,00	0,00	0,00
3244	Sonstige Auszahlungen aus Finanzaufwendungen	0,00	0,00	0,00
32	Summe Auszahlungen operative Gebarung	306.554,55	306.600,00	-45,45
SA1	Saldo (1) Geldfluss aus der Operativen Gebarung (31 – 32)	-306.554,55	-306.600,00	45,45
331	Einzahlungen aus der Investitionstätigkeit	0,00	0,00	0,00
3311	Einzahlungen aus der Veräußerung von immateriellem Vermögen	0,00	0,00	0,00
3312	Einzahlungen aus der Veräußerung von Grundstücken und Grundstückseinrichtungen	0,00	0,00	0,00
3313	Einzahlungen aus der Veräußerung von Gebäuden und Bauten	0,00	0,00	0,00
3314	Einzahlungen aus der Veräußerung von technischen Anlagen, Fahrzeuge und Maschinen	0,00	0,00	0,00
3315	Einzahlungen aus der Veräußerung von Amts-, Betriebs- und Geschäftsausstattung	0,00	0,00	0,00
3316	Einzahlungen aus der Veräußerung von Kulturgütern	0,00	0,00	0,00
3317	Einzahlungen aus der Veräußerung von Beteiligungen	0,00	0,00	0,00
332	Einzahlungen aus der Rückzahlung von Darlehen sowie gewährten Vorschüssen	0,00	0,00	0,00
3321	Einzahlungen aus Darlehen an Träger des öffentlichen Rechts	0,00	0,00	0,00
3322	Einzahlungen aus Darlehen an Beteiligungen	0,00	0,00	0,00
3323	Einzahlungen aus Darlehen an Unternehmen und Haushalte	0,00	0,00	0,00
3325	Einzahlungen aus Vorschüssen und Anzahlungen	0,00	0,00	0,00
333	Einzahlungen aus Kapitaltransfers	0,00	0,00	0,00
3331	Kapitaltransferzahlungen von Trägern des öffentlichen Rechts	0,00	0,00	0,00
3332	Kapitaltransferzahlungen von Beteiligungen	0,00	0,00	0,00
3333	Kapitaltransferzahlungen von Unternehmen	0,00	0,00	0,00
3334	Kapitaltransferzahlungen von Haushalten und Organisationen ohne Erwerbscharakter	0,00	0,00	0,00
3335	Kapitaltransferzahlungen vom Ausland	0,00	0,00	0,00
33	Summe Einzahlungen investive Gebarung	0,00	0,00	0,00
341	Auszahlungen aus der Investitionstätigkeit	0,00	0,00	0,00
3411	Auszahlungen für den Erwerb von immateriellem Vermögen	0,00	0,00	0,00
3412	Auszahlungen für den Erwerb von Grundstücken und Grundstückseinrichtungen	0,00	0,00	0,00

Gesundheit (Gruppe 5)

MVAG	Mittelverwendungs- und aufbringungsgruppen (1. und 2. Ebene)	RA 2020	VA 2020	RA - VA
3413	Auszahlungen für den Erwerb von Gebäuden und Bauten	0,00	0,00	0,00
3414	Auszahlungen für den Erwerb von technischen Anlagen, Fahrzeuge und Maschinen	0,00	0,00	0,00
3415	Auszahlungen für den Erwerb von Amts-, Betriebs- und Geschäftsausstattung	0,00	0,00	0,00
3416	Auszahlungen für den Erwerb von Kulturgütern	0,00	0,00	0,00
3417	Auszahlungen für den Erwerb von Beteiligungen	0,00	0,00	0,00
342	Auszahlungen von gewährten Darlehen sowie gewährten Vorschüssen	0,00	0,00	0,00
3421	Auszahlung von Darlehen an Träger des öffentlichen Rechts	0,00	0,00	0,00
3422	Auszahlung von Darlehen an Beteiligungen	0,00	0,00	0,00
3423	Auszahlung von Darlehen an Unternehmen und Haushalte	0,00	0,00	0,00
3425	Auszahlungen von Vorschüssen und Anzahlungen	0,00	0,00	0,00
343	Auszahlungen aus Kapitaltransfers	0,00	0,00	0,00
3431	Kapitaltransferzahlungen an Träger des öffentlichen Rechts	0,00	0,00	0,00
3432	Kapitaltransferzahlungen an Beteiligungen	0,00	0,00	0,00
3433	Kapitaltransferzahlungen an Unternehmen (Finanzunternehmen)	0,00	0,00	0,00
3434	Kapitaltransferzahlungen an Haushalte und Organisationen ohne Erwerbscharakter	0,00	0,00	0,00
3435	Kapitaltransferzahlungen an das Ausland	0,00	0,00	0,00
34	Summe Auszahlungen investive Gebarung	0,00	0,00	0,00
SA2	Saldo (2) Geldfluss aus der Investiven Gebarung (33 – 34)	0,00	0,00	0,00
SA3	Saldo (3) Nettofinanzierungssaldo (Saldo 1 + Saldo 2)	-306.554,55	-306.600,00	45,45
351	Einzahlungen aus der Aufnahme von Finanzschulden	0,00	0,00	0,00
3511	Einzahlungen aus empfangenen Darlehen von öffentlichen Körperschaften und Rechtsträgern	0,00	0,00	0,00
3512	Einzahlungen aus empfangenen Darlehen von Beteiligungen	0,00	0,00	0,00
3513	Einzahlungen aus empfangenen Darlehen von Unternehmen und privaten Haushalten	0,00	0,00	0,00
3514	Einzahlungen aus Finanzschulden (Finanzunternehmen)	0,00	0,00	0,00
353	Einzahlungen infolge eines Kapitaltausch bei derivativen Finanzinstrumenten mit Grundgeschäft	0,00	0,00	0,00
3530	Einzahlungen infolge eines Kapitaltausch bei derivativen Finanzinstrumenten mit Grundgeschäft	0,00	0,00	0,00
355	Einzahlungen aus dem Abgang von Finanzinstrumenten	0,00	0,00	0,00
3550	Einzahlungen aus dem Abgang von Finanzinstrumenten	0,00	0,00	0,00
35	Summe Einzahlungen aus der Finanzierungstätigkeit	0,00	0,00	0,00
361	Auszahlungen aus der Tilgung von Finanzschulden	0,00	0,00	0,00
3611	Auszahlungen aus empfangenen Darlehen von öffentlichen Körperschaften und Rechtsträgern	0,00	0,00	0,00

Gesundheit (Gruppe 5)

MVAG	Mittelverwendungs- und aufbringungsgruppen (1. und 2. Ebene)	RA 2020	VA 2020	RA - VA
3612	Auszahlungen aus empfangenen Darlehen von Beteiligungen	0,00	0,00	0,00
3613	Auszahlungen aus empfangenen Darlehen von Unternehmen und privaten Haushalten	0,00	0,00	0,00
3614	Auszahlungen aus Finanzschulden	0,00	0,00	0,00
3615	Auszahlung aus der Rückzahlung von Leasingverbindlichkeiten	0,00	0,00	0,00
363	Auszahlungen infolge eines Kapitaltausch bei derivativen Finanzinstrumenten mit Grundgeschäft	0,00	0,00	0,00
3630	Auszahlungen infolge eines Kapitaltausch bei derivativen Finanzinstrumenten mit Grundgeschäft	0,00	0,00	0,00
365	Auszahlungen für den Erwerb von Finanzinstrumenten	0,00	0,00	0,00
3650	Auszahlungen für den Erwerb von Finanzinstrumenten	0,00	0,00	0,00
36	Summe Auszahlungen aus der Finanzierungstätigkeit	0,00	0,00	0,00
SA4	Saldo (4) Geldfluss aus der Finanzierungstätigkeit (35 – 36)	0,00	0,00	0,00
SA5	Saldo (5) Geldfluss aus der voranschlagswirksamen Gebarung (Saldo 3 + Saldo 4)	-306.554,55	-306.600,00	45,45

Straßen- und Wasserbau, Verkehr (Gruppe 6)

MVAG	Mittelverwendungs- und aufbringungsgruppen (1. und 2. Ebene)	RA 2020	VA 2020	RA - VA
311	Einzahlungen aus der operativen Verwaltungstätigkeit	0,00	300,00	-300,00
3111	Einzahlungen aus eigenen Abgaben	0,00	0,00	0,00
3112	Einzahlungen aus Ertragsanteilen	0,00	0,00	0,00
3113	Einzahlungen aus Gebühren	0,00	0,00	0,00
3114	Einzahlungen aus Leistungen	0,00	300,00	-300,00
3115	Einzahlungen aus Besitz und wirtschaftlicher Tätigkeit	0,00	0,00	0,00
3116	Einzahlungen aus Veräußerung von geringwertigen Wirtschaftsgütern (GWG) und sonstige Einzahlungen	0,00	0,00	0,00
312	Einzahlungen aus Transfers (ohne Kapitaltransfers)	107.725,00	116.300,00	-8.575,00
3121	Transferzahlungen von Trägern des öffentlichen Rechts	106.700,00	115.300,00	-8.600,00
3122	Transferzahlungen von Beteiligungen	0,00	0,00	0,00
3123	Transferzahlungen von Unternehmen (inkl. Finanzunternehmen)	0,00	0,00	0,00
3124	Transferzahlungen von Haushalte und Organisationen ohne Erwerbscharakter	1.025,00	1.000,00	25,00
3125	Transferzahlungen vom Ausland	0,00	0,00	0,00
3126	Investitions- und Tilgungszuschüsse zwischen Unternehmungen und Betrieben der Gebietskörperschaft und der Gebietskörperschaft	0,00	0,00	0,00
313	Einzahlungen aus Finanzerträgen	5,70	200,00	-194,30
3131	Einzahlungen aus Zinserträgen	5,70	200,00	-194,30
3133	Einzahlungen aus Gewinnentnahmen von marktbestimmten Betrieben	0,00	0,00	0,00
3134	Sonstige Einzahlungen aus Finanzerträgen	0,00	0,00	0,00
3135	Einzahlungen aus Dividenden/Gewinnausschüttungen	0,00	0,00	0,00
31	Summe Einzahlungen operative Gebarung	107.730,70	116.800,00	-9.069,30
321	Auszahlungen aus Personalaufwand	0,00	0,00	0,00
3211	Auszahlungen für Personalaufwand Bezüge, Nebengebühren, und Mehrleistungsvergütungen)	0,00	0,00	0,00
3212	Auszahlungen für gesetzliche und freiwillige Sozialaufwendungen	0,00	0,00	0,00
3213	Auszahlungen aus sonstigem Personalaufwand	0,00	0,00	0,00
322	Auszahlungen aus Sachaufwand (ohne Transferaufwand)	177.041,49	92.200,00	84.841,49
3221	Auszahlungen für Gebrauchs- und Verbrauchsgüter, Handelswaren	1.927,98	1.000,00	927,98
3222	Auszahlungen für Verwaltungs- und Betriebsaufwand	394,67	500,00	-105,33
3223	Auszahlungen für Leasing- und Mietaufwand	352,70	400,00	-47,30
3224	Auszahlungen für Instandhaltung	104.197,50	21.900,00	82.297,50
3225	Sonstige Auszahlungen aus Sachaufwand	70.168,64	68.400,00	1.768,64
323	Auszahlungen aus Transfers (ohne Kapitaltransfers)	18.274,00	13.900,00	4.374,00
3231	Transferzahlungen an Träger des öffentlichen Rechts	18.274,00	13.900,00	4.374,00
3232	Transferzahlungen an Beteiligungen	0,00	0,00	0,00
3233	Transferzahlungen an Unternehmen (inkl. Finanzunternehmen)	0,00	0,00	0,00

Straßen- und Wasserbau, Verkehr (Gruppe 6)

MVAG	Mittelverwendungs- und aufbringungsgruppen (1. und 2. Ebene)	RA 2020	VA 2020	RA - VA
3234	Transferzahlungen an Haushalte und Organisationen ohne Erwerbscharakter	0,00	0,00	0,00
3235	Transferzahlungen an das Ausland	0,00	0,00	0,00
3236	Investitions- und Tilgungszuschüsse zwischen Unternehmungen und Betrieben der Gebietskörperschaft und der Gebietskörperschaft	0,00	0,00	0,00
324	Auszahlungen aus Finanzaufwand	0,00	0,00	0,00
3241	Auszahlungen für Zinsaufwand, für Finanzierungsleasing, für Forderungskauf, für Finanzschulden und derivative Finanzinstrumente m	0,00	0,00	0,00
3242	Auszahlungen für Zinsen aus derivativen Finanzinstrumenten ohne Grundgeschäft	0,00	0,00	0,00
3243	Auszahlung aus Gewinnentnahmen von marktbestimmten Betrieben	0,00	0,00	0,00
3244	Sonstige Auszahlungen aus Finanzaufwendungen	0,00	0,00	0,00
32	Summe Auszahlungen operative Gebarung	195.315,49	106.100,00	89.215,49
SA1	Saldo (1) Geldfluss aus der Operativen Gebarung (31 – 32)	-87.584,79	10.700,00	-98.284,79
331	Einzahlungen aus der Investitionstätigkeit	0,00	0,00	0,00
3311	Einzahlungen aus der Veräußerung von immateriellem Vermögen	0,00	0,00	0,00
3312	Einzahlungen aus der Veräußerung von Grundstücken und Grundstückeinrichtungen	0,00	0,00	0,00
3313	Einzahlungen aus der Veräußerung von Gebäuden und Bauten	0,00	0,00	0,00
3314	Einzahlungen aus der Veräußerung von technischen Anlagen, Fahrzeuge und Maschinen	0,00	0,00	0,00
3315	Einzahlungen aus der Veräußerung von Amts-, Betriebs- und Geschäftsausstattung	0,00	0,00	0,00
3316	Einzahlungen aus der Veräußerung von Kulturgütern	0,00	0,00	0,00
3317	Einzahlungen aus der Veräußerung von Beteiligungen	0,00	0,00	0,00
332	Einzahlungen aus der Rückzahlung von Darlehen sowie gewährten Vorschüssen	0,00	0,00	0,00
3321	Einzahlungen aus Darlehen an Träger des öffentlichen Rechts	0,00	0,00	0,00
3322	Einzahlungen aus Darlehen an Beteiligungen	0,00	0,00	0,00
3323	Einzahlungen aus Darlehen an Unternehmen und Haushalte	0,00	0,00	0,00
3325	Einzahlungen aus Vorschüssen und Anzahlungen	0,00	0,00	0,00
333	Einzahlungen aus Kapitaltransfers	0,00	0,00	0,00
3331	Kapitaltransferzahlungen von Trägern des öffentlichen Rechts	0,00	0,00	0,00
3332	Kapitaltransferzahlungen von Beteiligungen	0,00	0,00	0,00
3333	Kapitaltransferzahlungen von Unternehmen	0,00	0,00	0,00
3334	Kapitaltransferzahlungen von Haushalten und Organisationen ohne Erwerbscharakter	0,00	0,00	0,00
3335	Kapitaltransferzahlungen vom Ausland	0,00	0,00	0,00
33	Summe Einzahlungen investive Gebarung	0,00	0,00	0,00
341	Auszahlungen aus der Investitionstätigkeit	0,00	0,00	0,00
3411	Auszahlungen für den Erwerb von immateriellem Vermögen	0,00	0,00	0,00
3412	Auszahlungen für den Erwerb von Grundstücken und Grundstückseinrichtungen	0,00	0,00	0,00

Straßen- und Wasserbau, Verkehr (Gruppe 6)

MVAG	Mittelverwendungs- und aufbringungsgruppen (1. und 2. Ebene)	RA 2020	VA 2020	RA - VA
3413	Auszahlungen für den Erwerb von Gebäuden und Bauten	0,00	0,00	0,00
3414	Auszahlungen für den Erwerb von technischen Anlagen, Fahrzeuge und Maschinen	0,00	0,00	0,00
3415	Auszahlungen für den Erwerb von Amts-, Betriebs- und Geschäftsausstattung	0,00	0,00	0,00
3416	Auszahlungen für den Erwerb von Kulturgütern	0,00	0,00	0,00
3417	Auszahlungen für den Erwerb von Beteiligungen	0,00	0,00	0,00
342	Auszahlungen von gewährten Darlehen sowie gewährten Vorschüssen	0,00	0,00	0,00
3421	Auszahlung von Darlehen an Träger des öffentlichen Rechts	0,00	0,00	0,00
3422	Auszahlung von Darlehen an Beteiligungen	0,00	0,00	0,00
3423	Auszahlung von Darlehen an Unternehmen und Haushalte	0,00	0,00	0,00
3425	Auszahlungen von Vorschüssen und Anzahlungen	0,00	0,00	0,00
343	Auszahlungen aus Kapitaltransfers	80.590,33	93.500,00	-12.909,67
3431	Kapitaltransferzahlungen an Träger des öffentlichen Rechts	11.718,87	13.000,00	-1.281,13
3432	Kapitaltransferzahlungen an Beteiligungen	0,00	0,00	0,00
3433	Kapitaltransferzahlungen an Unternehmen (Finanzunternehmen)	0,00	0,00	0,00
3434	Kapitaltransferzahlungen an Haushalte und Organisationen ohne Erwerbscharakter	68.871,46	80.500,00	-11.628,54
3435	Kapitaltransferzahlungen an das Ausland	0,00	0,00	0,00
34	Summe Auszahlungen investive Gebarung	80.590,33	93.500,00	-12.909,67
SA2	Saldo (2) Geldfluss aus der Investiven Gebarung (33 – 34)	-80.590,33	-93.500,00	12.909,67
SA3	Saldo (3) Nettofinanzierungssaldo (Saldo 1 + Saldo 2)	-168.175,12	-82.800,00	-85.375,12
351	Einzahlungen aus der Aufnahme von Finanzschulden	0,00	0,00	0,00
3511	Einzahlungen aus empfangenen Darlehen von öffentlichen Körperschaften und Rechtsträgern	0,00	0,00	0,00
3512	Einzahlungen aus empfangenen Darlehen von Beteiligungen	0,00	0,00	0,00
3513	Einzahlungen aus empfangenen Darlehen von Unternehmen und privaten Haushalten	0,00	0,00	0,00
3514	Einzahlungen aus Finanzschulden (Finanzunternehmen)	0,00	0,00	0,00
353	Einzahlungen infolge eines Kapitaltausch bei derivativen Finanzinstrumenten mit Grundgeschäft	0,00	0,00	0,00
3530	Einzahlungen infolge eines Kapitaltausch bei derivativen Finanzinstrumenten mit Grundgeschäft	0,00	0,00	0,00
355	Einzahlungen aus dem Abgang von Finanzinstrumenten	0,00	0,00	0,00
3550	Einzahlungen aus dem Abgang von Finanzinstrumenten	0,00	0,00	0,00
35	Summe Einzahlungen aus der Finanzierungstätigkeit	0,00	0,00	0,00
361	Auszahlungen aus der Tilgung von Finanzschulden	0,00	0,00	0,00
3611	Auszahlungen aus empfangenen Darlehen von öffentlichen Körperschaften und Rechtsträgern	0,00	0,00	0,00

Straßen- und Wasserbau, Verkehr (Gruppe 6)

MVAG	Mittelverwendungs- und aufbringungsgruppen (1. und 2. Ebene)	RA 2020	VA 2020	RA - VA
3612	Auszahlungen aus empfangenen Darlehen von Beteiligungen	0,00	0,00	0,00
3613	Auszahlungen aus empfangenen Darlehen von Unternehmen und privaten Haushalten	0,00	0,00	0,00
3614	Auszahlungen aus Finanzschulden	0,00	0,00	0,00
3615	Auszahlung aus der Rückzahlung von Leasingverbindlichkeiten	0,00	0,00	0,00
363	Auszahlungen infolge eines Kapitaltausch bei derivativen Finanzinstrumenten mit Grundgeschäft	0,00	0,00	0,00
3630	Auszahlungen infolge eines Kapitaltausch bei derivativen Finanzinstrumenten mit Grundgeschäft	0,00	0,00	0,00
365	Auszahlungen für den Erwerb von Finanzinstrumenten	0,00	0,00	0,00
3650	Auszahlungen für den Erwerb von Finanzinstrumenten	0,00	0,00	0,00
36	Summe Auszahlungen aus der Finanzierungstätigkeit	0,00	0,00	0,00
SA4	Saldo (4) Geldfluss aus der Finanzierungstätigkeit (35 – 36)	0,00	0,00	0,00
SA5	Saldo (5) Geldfluss aus der voranschlagswirksamen Gebarung (Saldo 3 + Saldo 4)	-168.175,12	-82.800,00	-85.375,12

Wirtschaftsförderung (Gruppe 7)

MVAG	Mittelverwendungs- und aufbringungsgruppen (1. und 2. Ebene)	RA 2020	VA 2020	RA - VA
311	Einzahlungen aus der operativen Verwaltungstätigkeit	358,95	300,00	58,95
3111	Einzahlungen aus eigenen Abgaben	0,00	0,00	0,00
3112	Einzahlungen aus Ertragsanteilen	0,00	0,00	0,00
3113	Einzahlungen aus Gebühren	160,00	200,00	-40,00
3114	Einzahlungen aus Leistungen	198,95	100,00	98,95
3115	Einzahlungen aus Besitz und wirtschaftlicher Tätigkeit	0,00	0,00	0,00
3116	Einzahlungen aus Veräußerung von geringwertigen Wirtschaftsgütern (GWG) und sonstige Einzahlungen	0,00	0,00	0,00
312	Einzahlungen aus Transfers (ohne Kapitaltransfers)	0,00	0,00	0,00
3121	Transferzahlungen von Trägern des öffentlichen Rechts	0,00	0,00	0,00
3122	Transferzahlungen von Beteiligungen	0,00	0,00	0,00
3123	Transferzahlungen von Unternehmen (inkl. Finanzunternehmen)	0,00	0,00	0,00
3124	Transferzahlungen von Haushalte und Organisationen ohne Erwerbscharakter	0,00	0,00	0,00
3125	Transferzahlungen vom Ausland	0,00	0,00	0,00
3126	Investitions- und Tilgungszuschüsse zwischen Unternehmungen und Betrieben der Gebietskörperschaft und der Gebietskörperschaft	0,00	0,00	0,00
313	Einzahlungen aus Finanzerträgen	0,00	0,00	0,00
3131	Einzahlungen aus Zinserträgen	0,00	0,00	0,00
3133	Einzahlungen aus Gewinnentnahmen von marktbestimmten Betrieben	0,00	0,00	0,00
3134	Sonstige Einzahlungen aus Finanzerträgen	0,00	0,00	0,00
3135	Einzahlungen aus Dividenden/Gewinnausschüttungen	0,00	0,00	0,00
31	Summe Einzahlungen operative Gebarung	358,95	300,00	58,95
321	Auszahlungen aus Personalaufwand	0,00	0,00	0,00
3211	Auszahlungen für Personalaufwand Bezüge, Nebengebühren, und Mehrleistungsvergütungen)	0,00	0,00	0,00
3212	Auszahlungen für gesetzliche und freiwillige Sozialaufwendungen	0,00	0,00	0,00
3213	Auszahlungen aus sonstigem Personalaufwand	0,00	0,00	0,00
322	Auszahlungen aus Sachaufwand (ohne Transferaufwand)	6.255,74	15.800,00	-9.544,26
3221	Auszahlungen für Gebrauchs- und Verbrauchsgüter, Handelswaren	958,00	2.500,00	-1.542,00
3222	Auszahlungen für Verwaltungs- und Betriebsaufwand	187,15	500,00	-312,85
3223	Auszahlungen für Leasing- und Mietaufwand	200,00	300,00	-100,00
3224	Auszahlungen für Instandhaltung	2.417,44	7.600,00	-5.182,56
3225	Sonstige Auszahlungen aus Sachaufwand	2.493,15	4.900,00	-2.406,85
323	Auszahlungen aus Transfers (ohne Kapitaltransfers)	19.354,73	23.100,00	-3.745,27
3231	Transferzahlungen an Träger des öffentlichen Rechts	0,00	0,00	0,00
3232	Transferzahlungen an Beteiligungen	0,00	0,00	0,00
3233	Transferzahlungen an Unternehmen (inkl. Finanzunternehmen)	13.687,58	15.900,00	-2.212,42

Wirtschaftsförderung (Gruppe 7)

MVAG	Mittelverwendungs- und aufbringungsgruppen (1. und 2. Ebene)	RA 2020	VA 2020	RA - VA
3234	Transferzahlungen an Haushalte und Organisationen ohne Erwerbscharakter	5.667,15	7.200,00	-1.532,85
3235	Transferzahlungen an das Ausland	0,00	0,00	0,00
3236	Investitions- und Tilgungszuschüsse zwischen Unternehmungen und Betrieben der Gebietskörperschaft und der Gebietskörperschaft	0,00	0,00	0,00
324	Auszahlungen aus Finanzaufwand	0,00	0,00	0,00
3241	Auszahlungen für Zinsaufwand, für Finanzierungsleasing, für Forderungskauf, für Finanzschulden und derivative Finanzinstrumente m	0,00	0,00	0,00
3242	Auszahlungen für Zinsen aus derivativen Finanzinstrumenten ohne Grundgeschäft	0,00	0,00	0,00
3243	Auszahlung aus Gewinnentnahmen von marktbestimmten Betrieben	0,00	0,00	0,00
3244	Sonstige Auszahlungen aus Finanzaufwendungen	0,00	0,00	0,00
32	Summe Auszahlungen operative Gebarung	25.610,47	38.900,00	-13.289,53
SA1	Saldo (1) Geldfluss aus der Operativen Gebarung (31 – 32)	-25.251,52	-38.600,00	13.348,48
331	Einzahlungen aus der Investitionstätigkeit	0,00	0,00	0,00
3311	Einzahlungen aus der Veräußerung von immateriellem Vermögen	0,00	0,00	0,00
3312	Einzahlungen aus der Veräußerung von Grundstücken und Grundstückeinrichtungen	0,00	0,00	0,00
3313	Einzahlungen aus der Veräußerung von Gebäuden und Bauten	0,00	0,00	0,00
3314	Einzahlungen aus der Veräußerung von technischen Anlagen, Fahrzeuge und Maschinen	0,00	0,00	0,00
3315	Einzahlungen aus der Veräußerung von Amts-, Betriebs- und Geschäftsausstattung	0,00	0,00	0,00
3316	Einzahlungen aus der Veräußerung von Kulturgütern	0,00	0,00	0,00
3317	Einzahlungen aus der Veräußerung von Beteiligungen	0,00	0,00	0,00
332	Einzahlungen aus der Rückzahlung von Darlehen sowie gewährten Vorschüssen	0,00	0,00	0,00
3321	Einzahlungen aus Darlehen an Träger des öffentlichen Rechts	0,00	0,00	0,00
3322	Einzahlungen aus Darlehen an Beteiligungen	0,00	0,00	0,00
3323	Einzahlungen aus Darlehen an Unternehmen und Haushalte	0,00	0,00	0,00
3325	Einzahlungen aus Vorschüssen und Anzahlungen	0,00	0,00	0,00
333	Einzahlungen aus Kapitaltransfers	0,00	0,00	0,00
3331	Kapitaltransferzahlungen von Trägern des öffentlichen Rechts	0,00	0,00	0,00
3332	Kapitaltransferzahlungen von Beteiligungen	0,00	0,00	0,00
3333	Kapitaltransferzahlungen von Unternehmen	0,00	0,00	0,00
3334	Kapitaltransferzahlungen von Haushalten und Organisationen ohne Erwerbscharakter	0,00	0,00	0,00
3335	Kapitaltransferzahlungen vom Ausland	0,00	0,00	0,00
33	Summe Einzahlungen investive Gebarung	0,00	0,00	0,00
341	Auszahlungen aus der Investitionstätigkeit	1.400,00	1.400,00	0,00
3411	Auszahlungen für den Erwerb von immateriellem Vermögen	0,00	0,00	0,00
3412	Auszahlungen für den Erwerb von Grundstücken und Grundstückseinrichtungen	0,00	0,00	0,00

Wirtschaftsförderung (Gruppe 7)

MVAG	Mittelverwendungs- und aufbringungsgruppen (1. und 2. Ebene)	RA 2020	VA 2020	RA - VA
3413	Auszahlungen für den Erwerb von Gebäuden und Bauten	0,00	0,00	0,00
3414	Auszahlungen für den Erwerb von technischen Anlagen, Fahrzeuge und Maschinen	0,00	0,00	0,00
3415	Auszahlungen für den Erwerb von Amts-, Betriebs- und Geschäftsausstattung	1.400,00	1.400,00	0,00
3416	Auszahlungen für den Erwerb von Kulturgütern	0,00	0,00	0,00
3417	Auszahlungen für den Erwerb von Beteiligungen	0,00	0,00	0,00
342	Auszahlungen von gewährten Darlehen sowie gewährten Vorschüssen	0,00	0,00	0,00
3421	Auszahlung von Darlehen an Träger des öffentlichen Rechts	0,00	0,00	0,00
3422	Auszahlung von Darlehen an Beteiligungen	0,00	0,00	0,00
3423	Auszahlung von Darlehen an Unternehmen und Haushalte	0,00	0,00	0,00
3425	Auszahlungen von Vorschüssen und Anzahlungen	0,00	0,00	0,00
343	Auszahlungen aus Kapitaltransfers	0,00	0,00	0,00
3431	Kapitaltransferzahlungen an Träger des öffentlichen Rechts	0,00	0,00	0,00
3432	Kapitaltransferzahlungen an Beteiligungen	0,00	0,00	0,00
3433	Kapitaltransferzahlungen an Unternehmen (Finanzunternehmen)	0,00	0,00	0,00
3434	Kapitaltransferzahlungen an Haushalte und Organisationen ohne Erwerbscharakter	0,00	0,00	0,00
3435	Kapitaltransferzahlungen an das Ausland	0,00	0,00	0,00
34	Summe Auszahlungen investive Gebarung	1.400,00	1.400,00	0,00
SA2	Saldo (2) Geldfluss aus der Investiven Gebarung (33 – 34)	-1.400,00	-1.400,00	0,00
SA3	Saldo (3) Nettofinanzierungssaldo (Saldo 1 + Saldo 2)	-26.651,52	-40.000,00	13.348,48
351	Einzahlungen aus der Aufnahme von Finanzschulden	0,00	0,00	0,00
3511	Einzahlungen aus empfangenen Darlehen von öffentlichen Körperschaften und Rechtsträgern	0,00	0,00	0,00
3512	Einzahlungen aus empfangenen Darlehen von Beteiligungen	0,00	0,00	0,00
3513	Einzahlungen aus empfangenen Darlehen von Unternehmen und privaten Haushalten	0,00	0,00	0,00
3514	Einzahlungen aus Finanzschulden (Finanzunternehmen)	0,00	0,00	0,00
353	Einzahlungen infolge eines Kapitaltausch bei derivativen Finanzinstrumenten mit Grundgeschäft	0,00	0,00	0,00
3530	Einzahlungen infolge eines Kapitaltausch bei derivativen Finanzinstrumenten mit Grundgeschäft	0,00	0,00	0,00
355	Einzahlungen aus dem Abgang von Finanzinstrumenten	0,00	0,00	0,00
3550	Einzahlungen aus dem Abgang von Finanzinstrumenten	0,00	0,00	0,00
35	Summe Einzahlungen aus der Finanzierungstätigkeit	0,00	0,00	0,00
361	Auszahlungen aus der Tilgung von Finanzschulden	0,00	0,00	0,00
3611	Auszahlungen aus empfangenen Darlehen von öffentlichen Körperschaften und Rechtsträgern	0,00	0,00	0,00

Wirtschaftsförderung (Gruppe 7)

MVAG	Mittelverwendungs- und aufbringungsgruppen (1. und 2. Ebene)	RA 2020	VA 2020	RA - VA
3612	Auszahlungen aus empfangenen Darlehen von Beteiligungen	0,00	0,00	0,00
3613	Auszahlungen aus empfangenen Darlehen von Unternehmen und privaten Haushalten	0,00	0,00	0,00
3614	Auszahlungen aus Finanzschulden	0,00	0,00	0,00
3615	Auszahlung aus der Rückzahlung von Leasingverbindlichkeiten	0,00	0,00	0,00
363	Auszahlungen infolge eines Kapitaltausch bei derivativen Finanzinstrumenten mit Grundgeschäft	0,00	0,00	0,00
3630	Auszahlungen infolge eines Kapitaltausch bei derivativen Finanzinstrumenten mit Grundgeschäft	0,00	0,00	0,00
365	Auszahlungen für den Erwerb von Finanzinstrumenten	0,00	0,00	0,00
3650	Auszahlungen für den Erwerb von Finanzinstrumenten	0,00	0,00	0,00
36	Summe Auszahlungen aus der Finanzierungstätigkeit	0,00	0,00	0,00
SA4	Saldo (4) Geldfluss aus der Finanzierungstätigkeit (35 – 36)	0,00	0,00	0,00
SA5	Saldo (5) Geldfluss aus der voranschlagswirksamen Gebarung (Saldo 3 + Saldo 4)	-26.651,52	-40.000,00	13.348,48

Dienstleistungen (Gruppe 8)

MVAG	Mittelverwendungs- und aufbringungsgruppen (1. und 2. Ebene)	RA 2020	VA 2020	RA - VA
311	Einzahlungen aus der operativen Verwaltungstätigkeit	932.606,14	897.700,00	34.906,14
3111	Einzahlungen aus eigenen Abgaben	0,00	0,00	0,00
3112	Einzahlungen aus Ertragsanteilen	0,00	0,00	0,00
3113	Einzahlungen aus Gebühren	452.545,29	444.000,00	8.545,29
3114	Einzahlungen aus Leistungen	417.951,07	386.300,00	31.651,07
3115	Einzahlungen aus Besitz und wirtschaftlicher Tätigkeit	49.634,20	49.900,00	-265,80
3116	Einzahlungen aus Veräußerung von geringwertigen Wirtschaftsgütern (GWG) und sonstige Einzahlungen	12.475,58	17.500,00	-5.024,42
312	Einzahlungen aus Transfers (ohne Kapitaltransfers)	62.620,75	62.800,00	-179,25
3121	Transferzahlungen von Trägern des öffentlichen Rechts	62.620,75	62.800,00	-179,25
3122	Transferzahlungen von Beteiligungen	0,00	0,00	0,00
3123	Transferzahlungen von Unternehmen (inkl. Finanzunternehmen)	0,00	0,00	0,00
3124	Transferzahlungen von Haushalte und Organisationen ohne Erwerbscharakter	0,00	0,00	0,00
3125	Transferzahlungen vom Ausland	0,00	0,00	0,00
3126	Investitions- und Tilgungszuschüsse zwischen Unternehmungen und Betrieben der Gebietskörperschaft und der Gebietskörperschaft	0,00	0,00	0,00
313	Einzahlungen aus Finanzerträgen	82,77	700,00	-617,23
3131	Einzahlungen aus Zinserträgen	82,77	700,00	-617,23
3133	Einzahlungen aus Gewinnentnahmen von marktbestimmten Betrieben	0,00	0,00	0,00
3134	Sonstige Einzahlungen aus Finanzerträgen	0,00	0,00	0,00
3135	Einzahlungen aus Dividenden/Gewinnausschüttungen	0,00	0,00	0,00
31	Summe Einzahlungen operative Gebarung	995.309,66	961.200,00	34.109,66
321	Auszahlungen aus Personalaufwand	273.725,65	278.400,00	-4.674,35
3211	Auszahlungen für Personalaufwand Bezüge, Nebengebühren, und Mehrleistungsvergütungen)	215.854,50	223.300,00	-7.445,50
3212	Auszahlungen für gesetzliche und freiwillige Sozialaufwendungen	57.871,15	55.100,00	2.771,15
3213	Auszahlungen aus sonstigem Personalaufwand	0,00	0,00	0,00
322	Auszahlungen aus Sachaufwand (ohne Transferaufwand)	531.236,96	591.000,00	-59.763,04
3221	Auszahlungen für Gebrauchs- und Verbrauchsgüter, Handelswaren	38.985,07	37.800,00	1.185,07
3222	Auszahlungen für Verwaltungs- und Betriebsaufwand	42.395,65	48.600,00	-6.204,35
3223	Auszahlungen für Leasing- und Mietaufwand	100,00	100,00	0,00
3224	Auszahlungen für Instandhaltung	67.415,41	80.000,00	-12.584,59
3225	Sonstige Auszahlungen aus Sachaufwand	382.340,83	424.500,00	-42.159,17
323	Auszahlungen aus Transfers (ohne Kapitaltransfers)	191.520,66	191.600,00	-79,34
3231	Transferzahlungen an Träger des öffentlichen Rechts	190.570,66	190.100,00	470,66
3232	Transferzahlungen an Beteiligungen	0,00	0,00	0,00
3233	Transferzahlungen an Unternehmen (inkl. Finanzunternehmen)	0,00	0,00	0,00

Dienstleistungen (Gruppe 8)

MVAG	Mittelverwendungs- und aufbringungsgruppen (1. und 2. Ebene)	RA 2020	VA 2020	RA - VA
3234	Transferzahlungen an Haushalte und Organisationen ohne Erwerbscharakter	950,00	1.500,00	-550,00
3235	Transferzahlungen an das Ausland	0,00	0,00	0,00
3236	Investitions- und Tilgungszuschüsse zwischen Unternehmungen und Betrieben der Gebietskörperschaft und der Gebietskörperschaft	0,00	0,00	0,00
324	Auszahlungen aus Finanzaufwand	2.624,19	2.600,00	24,19
3241	Auszahlungen für Zinsaufwand, für Finanzierungsleasing, für Forderungskauf, für Finanzschulden und derivative Finanzinstrumente m	2.624,19	2.600,00	24,19
3242	Auszahlungen für Zinsen aus derivativen Finanzinstrumenten ohne Grundgeschäft	0,00	0,00	0,00
3243	Auszahlung aus Gewinnentnahmen von marktbestimmten Betrieben	0,00	0,00	0,00
3244	Sonstige Auszahlungen aus Finanzaufwendungen	0,00	0,00	0,00
32	Summe Auszahlungen operative Gebarung	999.107,46	1.063.600,00	-64.492,54
SA1	Saldo (1) Geldfluss aus der Operativen Gebarung (31 – 32)	-3.797,80	-102.400,00	98.602,20
331	Einzahlungen aus der Investitionstätigkeit	125,00	200,00	-75,00
3311	Einzahlungen aus der Veräußerung von immateriellem Vermögen	0,00	0,00	0,00
3312	Einzahlungen aus der Veräußerung von Grundstücken und Grundstückseinrichtungen	0,00	0,00	0,00
3313	Einzahlungen aus der Veräußerung von Gebäuden und Bauten	0,00	0,00	0,00
3314	Einzahlungen aus der Veräußerung von technischen Anlagen, Fahrzeuge und Maschinen	125,00	200,00	-75,00
3315	Einzahlungen aus der Veräußerung von Amts-, Betriebs- und Geschäftsausstattung	0,00	0,00	0,00
3316	Einzahlungen aus der Veräußerung von Kulturgütern	0,00	0,00	0,00
3317	Einzahlungen aus der Veräußerung von Beteiligungen	0,00	0,00	0,00
332	Einzahlungen aus der Rückzahlung von Darlehen sowie gewährten Vorschüssen	0,00	0,00	0,00
3321	Einzahlungen aus Darlehen an Träger des öffentlichen Rechts	0,00	0,00	0,00
3322	Einzahlungen aus Darlehen an Beteiligungen	0,00	0,00	0,00
3323	Einzahlungen aus Darlehen an Unternehmen und Haushalte	0,00	0,00	0,00
3325	Einzahlungen aus Vorschüssen und Anzahlungen	0,00	0,00	0,00
333	Einzahlungen aus Kapitaltransfers	47.022,37	56.700,00	-9.677,63
3331	Kapitaltransferzahlungen von Trägern des öffentlichen Rechts	37.811,79	37.800,00	11,79
3332	Kapitaltransferzahlungen von Beteiligungen	0,00	0,00	0,00
3333	Kapitaltransferzahlungen von Unternehmen	0,00	0,00	0,00
3334	Kapitaltransferzahlungen von Haushalten und Organisationen ohne Erwerbscharakter	9.210,58	18.900,00	-9.689,42
3335	Kapitaltransferzahlungen vom Ausland	0,00	0,00	0,00
33	Summe Einzahlungen investive Gebarung	47.147,37	56.900,00	-9.752,63
341	Auszahlungen aus der Investitionstätigkeit	24.287,88	51.500,00	-27.212,12
3411	Auszahlungen für den Erwerb von immateriellem Vermögen	1.580,00	2.500,00	-920,00
3412	Auszahlungen für den Erwerb von Grundstücken und Grundstückseinrichtungen	7.874,79	28.000,00	-20.125,21

Dienstleistungen (Gruppe 8)

MVAG	Mittelverwendungs- und aufbringungsgruppen (1. und 2. Ebene)	RA 2020	VA 2020	RA - VA
3413	Auszahlungen für den Erwerb von Gebäuden und Bauten	0,00	0,00	0,00
3414	Auszahlungen für den Erwerb von technischen Anlagen, Fahrzeuge und Maschinen	3.150,05	7.600,00	-4.449,95
3415	Auszahlungen für den Erwerb von Amts-, Betriebs- und Geschäftsausstattung	11.683,04	13.400,00	-1.716,96
3416	Auszahlungen für den Erwerb von Kulturgütern	0,00	0,00	0,00
3417	Auszahlungen für den Erwerb von Beteiligungen	0,00	0,00	0,00
342	Auszahlungen von gewährten Darlehen sowie gewährten Vorschüssen	0,00	0,00	0,00
3421	Auszahlung von Darlehen an Träger des öffentlichen Rechts	0,00	0,00	0,00
3422	Auszahlung von Darlehen an Beteiligungen	0,00	0,00	0,00
3423	Auszahlung von Darlehen an Unternehmen und Haushalte	0,00	0,00	0,00
3425	Auszahlungen von Vorschüssen und Anzahlungen	0,00	0,00	0,00
343	Auszahlungen aus Kapitaltransfers	0,00	0,00	0,00
3431	Kapitaltransferzahlungen an Träger des öffentlichen Rechts	0,00	0,00	0,00
3432	Kapitaltransferzahlungen an Beteiligungen	0,00	0,00	0,00
3433	Kapitaltransferzahlungen an Unternehmen (Finanzunternehmen)	0,00	0,00	0,00
3434	Kapitaltransferzahlungen an Haushalte und Organisationen ohne Erwerbscharakter	0,00	0,00	0,00
3435	Kapitaltransferzahlungen an das Ausland	0,00	0,00	0,00
34	Summe Auszahlungen investive Gebarung	24.287,88	51.500,00	-27.212,12
SA2	Saldo (2) Geldfluss aus der Investiven Gebarung (33 – 34)	22.859,49	5.400,00	17.459,49
SA3	Saldo (3) Nettofinanzierungssaldo (Saldo 1 + Saldo 2)	19.061,69	-97.000,00	116.061,69
351	Einzahlungen aus der Aufnahme von Finanzschulden	1.112,86	1.100,00	12,86
3511	Einzahlungen aus empfangenen Darlehen von öffentlichen Körperschaften und Rechtsträgern	1.112,86	1.100,00	12,86
3512	Einzahlungen aus empfangenen Darlehen von Beteiligungen	0,00	0,00	0,00
3513	Einzahlungen aus empfangenen Darlehen von Unternehmen und privaten Haushalten	0,00	0,00	0,00
3514	Einzahlungen aus Finanzschulden (Finanzunternehmen)	0,00	0,00	0,00
353	Einzahlungen infolge eines Kapitaltausch bei derivativen Finanzinstrumenten mit Grundgeschäft	0,00	0,00	0,00
3530	Einzahlungen infolge eines Kapitaltausch bei derivativen Finanzinstrumenten mit Grundgeschäft	0,00	0,00	0,00
355	Einzahlungen aus dem Abgang von Finanzinstrumenten	0,00	0,00	0,00
3550	Einzahlungen aus dem Abgang von Finanzinstrumenten	0,00	0,00	0,00
35	Summe Einzahlungen aus der Finanzierungstätigkeit	1.112,86	1.100,00	12,86
361	Auszahlungen aus der Tilgung von Finanzschulden	23.520,35	23.400,00	120,35
3611	Auszahlungen aus empfangenen Darlehen von öffentlichen Körperschaften und Rechtsträgern	0,00	0,00	0,00

Dienstleistungen (Gruppe 8)

MVAG	Mittelverwendungs- und aufbringungsgruppen (1. und 2. Ebene)	RA 2020	VA 2020	RA - VA
3612	Auszahlungen aus empfangenen Darlehen von Beteiligungen	0,00	0,00	0,00
3613	Auszahlungen aus empfangenen Darlehen von Unternehmen und privaten Haushalten	0,00	0,00	0,00
3614	Auszahlungen aus Finanzschulden	23.520,35	23.400,00	120,35
3615	Auszahlung aus der Rückzahlung von Leasingverbindlichkeiten	0,00	0,00	0,00
363	Auszahlungen infolge eines Kapitaltausch bei derivativen Finanzinstrumenten mit Grundgeschäft	0,00	0,00	0,00
3630	Auszahlungen infolge eines Kapitaltausch bei derivativen Finanzinstrumenten mit Grundgeschäft	0,00	0,00	0,00
365	Auszahlungen für den Erwerb von Finanzinstrumenten	0,00	0,00	0,00
3650	Auszahlungen für den Erwerb von Finanzinstrumenten	0,00	0,00	0,00
36	Summe Auszahlungen aus der Finanzierungstätigkeit	23.520,35	23.400,00	120,35
SA4	Saldo (4) Geldfluss aus der Finanzierungstätigkeit (35 – 36)	-22.407,49	-22.300,00	-107,49
SA5	Saldo (5) Geldfluss aus der voranschlagswirksamen Gebarung (Saldo 3 + Saldo 4)	-3.345,80	-119.300,00	115.954,20

Finanzwirtschaft (Gruppe 9)

MVAG	Mittelverwendungs- und aufbringungsgruppen (1. und 2. Ebene)	RA 2020	VA 2020	RA - VA
311	Einzahlungen aus der operativen Verwaltungstätigkeit	1.701.912,00	1.684.600,00	17.312,00
3111	Einzahlungen aus eigenen Abgaben	338.048,19	322.300,00	15.748,19
3112	Einzahlungen aus Ertragsanteilen	1.363.838,99	1.362.300,00	1.538,99
3113	Einzahlungen aus Gebühren	0,00	0,00	0,00
3114	Einzahlungen aus Leistungen	0,00	0,00	0,00
3115	Einzahlungen aus Besitz und wirtschaftlicher Tätigkeit	0,00	0,00	0,00
3116	Einzahlungen aus Veräußerung von geringwertigen Wirtschaftsgütern (GWG) und sonstige Einzahlungen	24,82	0,00	24,82
312	Einzahlungen aus Transfers (ohne Kapitaltransfers)	644.911,93	678.600,00	-33.688,07
3121	Transferzahlungen von Trägern des öffentlichen Rechts	644.911,93	678.600,00	-33.688,07
3122	Transferzahlungen von Beteiligungen	0,00	0,00	0,00
3123	Transferzahlungen von Unternehmen (inkl. Finanzunternehmen)	0,00	0,00	0,00
3124	Transferzahlungen von Haushalte und Organisationen ohne Erwerbscharakter	0,00	0,00	0,00
3125	Transferzahlungen vom Ausland	0,00	0,00	0,00
3126	Investitions- und Tilgungszuschüsse zwischen Unternehmungen und Betrieben der Gebietskörperschaft und der Gebietskörperschaft	0,00	0,00	0,00
313	Einzahlungen aus Finanzerträgen	13,38	200,00	-186,62
3131	Einzahlungen aus Zinserträgen	13,38	200,00	-186,62
3133	Einzahlungen aus Gewinnentnahmen von marktbestimmten Betrieben	0,00	0,00	0,00
3134	Sonstige Einzahlungen aus Finanzerträgen	0,00	0,00	0,00
3135	Einzahlungen aus Dividenden/Gewinnausschüttungen	0,00	0,00	0,00
31	Summe Einzahlungen operative Gebarung	2.346.837,31	2.363.400,00	-16.562,69
321	Auszahlungen aus Personalaufwand	0,00	0,00	0,00
3211	Auszahlungen für Personalaufwand Bezüge, Nebengebühren, und Mehrleistungsvergütungen)	0,00	0,00	0,00
3212	Auszahlungen für gesetzliche und freiwillige Sozialaufwendungen	0,00	0,00	0,00
3213	Auszahlungen aus sonstigem Personalaufwand	0,00	0,00	0,00
322	Auszahlungen aus Sachaufwand (ohne Transferaufwand)	1.156,58	400,00	756,58
3221	Auszahlungen für Gebrauchs- und Verbrauchsgüter, Handelswaren	0,00	0,00	0,00
3222	Auszahlungen für Verwaltungs- und Betriebsaufwand	1.153,68	300,00	853,68
3223	Auszahlungen für Leasing- und Mietaufwand	0,00	0,00	0,00
3224	Auszahlungen für Instandhaltung	0,00	0,00	0,00
3225	Sonstige Auszahlungen aus Sachaufwand	2,90	100,00	-97,10
323	Auszahlungen aus Transfers (ohne Kapitaltransfers)	144.929,67	153.000,00	-8.070,33
3231	Transferzahlungen an Träger des öffentlichen Rechts	72.729,67	80.800,00	-8.070,33
3232	Transferzahlungen an Beteiligungen	0,00	0,00	0,00
3233	Transferzahlungen an Unternehmen (inkl. Finanzunternehmen)	0,00	0,00	0,00

Finanzwirtschaft (Gruppe 9)

MVAG	Mittelverwendungs- und aufbringungsgruppen (1. und 2. Ebene)	RA 2020	VA 2020	RA - VA
3234	Transferzahlungen an Haushalte und Organisationen ohne Erwerbscharakter	0,00	0,00	0,00
3235	Transferzahlungen an das Ausland	0,00	0,00	0,00
3236	Investitions- und Tilgungszuschüsse zwischen Unternehmungen und Betrieben der Gebietskörperschaft und der Gebietskörperschaft	72.200,00	72.200,00	0,00
324	Auszahlungen aus Finanzaufwand	4.235,73	4.200,00	35,73
3241	Auszahlungen für Zinsaufwand, für Finanzierungsleasing, für Forderungskauf, für Finanzschulden und derivative Finanzinstrumente m	13,12	200,00	-186,88
3242	Auszahlungen für Zinsen aus derivativen Finanzinstrumenten ohne Grundgeschäft	0,00	0,00	0,00
3243	Auszahlung aus Gewinnentnahmen von marktbestimmten Betrieben	0,00	0,00	0,00
3244	Sonstige Auszahlungen aus Finanzaufwendungen	4.222,61	4.000,00	222,61
32	Summe Auszahlungen operative Gebarung	150.321,98	157.600,00	-7.278,02
SA1	Saldo (1) Geldfluss aus der Operativen Gebarung (31 – 32)	2.196.515,33	2.205.800,00	-9.284,67
331	Einzahlungen aus der Investitionstätigkeit	0,00	0,00	0,00
3311	Einzahlungen aus der Veräußerung von immateriellem Vermögen	0,00	0,00	0,00
3312	Einzahlungen aus der Veräußerung von Grundstücken und Grundstückseinrichtungen	0,00	0,00	0,00
3313	Einzahlungen aus der Veräußerung von Gebäuden und Bauten	0,00	0,00	0,00
3314	Einzahlungen aus der Veräußerung von technischen Anlagen, Fahrzeuge und Maschinen	0,00	0,00	0,00
3315	Einzahlungen aus der Veräußerung von Amts-, Betriebs- und Geschäftsausstattung	0,00	0,00	0,00
3316	Einzahlungen aus der Veräußerung von Kulturgütern	0,00	0,00	0,00
3317	Einzahlungen aus der Veräußerung von Beteiligungen	0,00	0,00	0,00
332	Einzahlungen aus der Rückzahlung von Darlehen sowie gewährten Vorschüssen	0,00	0,00	0,00
3321	Einzahlungen aus Darlehen an Träger des öffentlichen Rechts	0,00	0,00	0,00
3322	Einzahlungen aus Darlehen an Beteiligungen	0,00	0,00	0,00
3323	Einzahlungen aus Darlehen an Unternehmen und Haushalte	0,00	0,00	0,00
3325	Einzahlungen aus Vorschüssen und Anzahlungen	0,00	0,00	0,00
333	Einzahlungen aus Kapitaltransfers	0,00	0,00	0,00
3331	Kapitaltransferzahlungen von Trägern des öffentlichen Rechts	0,00	0,00	0,00
3332	Kapitaltransferzahlungen von Beteiligungen	0,00	0,00	0,00
3333	Kapitaltransferzahlungen von Unternehmen	0,00	0,00	0,00
3334	Kapitaltransferzahlungen von Haushalten und Organisationen ohne Erwerbscharakter	0,00	0,00	0,00
3335	Kapitaltransferzahlungen vom Ausland	0,00	0,00	0,00
33	Summe Einzahlungen investive Gebarung	0,00	0,00	0,00
341	Auszahlungen aus der Investitionstätigkeit	0,00	0,00	0,00
3411	Auszahlungen für den Erwerb von immateriellem Vermögen	0,00	0,00	0,00
3412	Auszahlungen für den Erwerb von Grundstücken und Grundstückseinrichtungen	0,00	0,00	0,00

Finanzwirtschaft (Gruppe 9)

MVAG	Mittelverwendungs- und aufbringungsgruppen (1. und 2. Ebene)	RA 2020	VA 2020	RA - VA
3413	Auszahlungen für den Erwerb von Gebäuden und Bauten	0,00	0,00	0,00
3414	Auszahlungen für den Erwerb von technischen Anlagen, Fahrzeuge und Maschinen	0,00	0,00	0,00
3415	Auszahlungen für den Erwerb von Amts-, Betriebs- und Geschäftsausstattung	0,00	0,00	0,00
3416	Auszahlungen für den Erwerb von Kulturgütern	0,00	0,00	0,00
3417	Auszahlungen für den Erwerb von Beteiligungen	0,00	0,00	0,00
342	Auszahlungen von gewährten Darlehen sowie gewährten Vorschüssen	0,00	0,00	0,00
3421	Auszahlung von Darlehen an Träger des öffentlichen Rechts	0,00	0,00	0,00
3422	Auszahlung von Darlehen an Beteiligungen	0,00	0,00	0,00
3423	Auszahlung von Darlehen an Unternehmen und Haushalte	0,00	0,00	0,00
3425	Auszahlungen von Vorschüssen und Anzahlungen	0,00	0,00	0,00
343	Auszahlungen aus Kapitaltransfers	0,00	0,00	0,00
3431	Kapitaltransferzahlungen an Träger des öffentlichen Rechts	0,00	0,00	0,00
3432	Kapitaltransferzahlungen an Beteiligungen	0,00	0,00	0,00
3433	Kapitaltransferzahlungen an Unternehmen (Finanzunternehmen)	0,00	0,00	0,00
3434	Kapitaltransferzahlungen an Haushalte und Organisationen ohne Erwerbscharakter	0,00	0,00	0,00
3435	Kapitaltransferzahlungen an das Ausland	0,00	0,00	0,00
34	Summe Auszahlungen investive Gebarung	0,00	0,00	0,00
SA2	Saldo (2) Geldfluss aus der Investiven Gebarung (33 – 34)	0,00	0,00	0,00
SA3	Saldo (3) Nettofinanzierungssaldo (Saldo 1 + Saldo 2)	2.196.515,33	2.205.800,00	-9.284,67
351	Einzahlungen aus der Aufnahme von Finanzschulden	0,00	0,00	0,00
3511	Einzahlungen aus empfangenen Darlehen von öffentlichen Körperschaften und Rechtsträgern	0,00	0,00	0,00
3512	Einzahlungen aus empfangenen Darlehen von Beteiligungen	0,00	0,00	0,00
3513	Einzahlungen aus empfangenen Darlehen von Unternehmen und privaten Haushalten	0,00	0,00	0,00
3514	Einzahlungen aus Finanzschulden (Finanzunternehmen)	0,00	0,00	0,00
353	Einzahlungen infolge eines Kapitaltausch bei derivativen Finanzinstrumenten mit Grundgeschäft	0,00	0,00	0,00
3530	Einzahlungen infolge eines Kapitaltausch bei derivativen Finanzinstrumenten mit Grundgeschäft	0,00	0,00	0,00
355	Einzahlungen aus dem Abgang von Finanzinstrumenten	0,00	0,00	0,00
3550	Einzahlungen aus dem Abgang von Finanzinstrumenten	0,00	0,00	0,00
35	Summe Einzahlungen aus der Finanzierungstätigkeit	0,00	0,00	0,00
361	Auszahlungen aus der Tilgung von Finanzschulden	0,00	0,00	0,00
3611	Auszahlungen aus empfangenen Darlehen von öffentlichen Körperschaften und Rechtsträgern	0,00	0,00	0,00

Finanzwirtschaft (Gruppe 9)

MVAG	Mittelverwendungs- und aufbringungsgruppen (1. und 2. Ebene)	RA 2020	VA 2020	RA - VA
3612	Auszahlungen aus empfangenen Darlehen von Beteiligungen	0,00	0,00	0,00
3613	Auszahlungen aus empfangenen Darlehen von Unternehmen und privaten Haushalten	0,00	0,00	0,00
3614	Auszahlungen aus Finanzschulden	0,00	0,00	0,00
3615	Auszahlung aus der Rückzahlung von Leasingverbindlichkeiten	0,00	0,00	0,00
363	Auszahlungen infolge eines Kapitaltausch bei derivativen Finanzinstrumenten mit Grundgeschäft	0,00	0,00	0,00
3630	Auszahlungen infolge eines Kapitaltausch bei derivativen Finanzinstrumenten mit Grundgeschäft	0,00	0,00	0,00
365	Auszahlungen für den Erwerb von Finanzinstrumenten	0,00	0,00	0,00
3650	Auszahlungen für den Erwerb von Finanzinstrumenten	0,00	0,00	0,00
36	Summe Auszahlungen aus der Finanzierungstätigkeit	0,00	0,00	0,00
SA4	Saldo (4) Geldfluss aus der Finanzierungstätigkeit (35 – 36)	0,00	0,00	0,00
SA5	Saldo (5) Geldfluss aus der voranschlagswirksamen Gebarung (Saldo 3 + Saldo 4)	2.196.515,33	2.205.800,00	-9.284,67

Vermögenshaushalt (Anlage 1c)

AKTIVA		Code	Endbestand 31.12.2019	Endbestand 31.12.2020	Veränderung
A	Langfristiges Vermögen	10	11.598.745,54	10.991.464,04	-607.281,50
A.I	Immaterielle Vermögenswerte	101	33.242,60	42.461,00	9.218,40
A.II	Sachanlagen	102	11.648.396,72	11.034.708,61	-613.688,11
A.II.1	Grundstücke, Grundstückseinrichtungen und Infrastruktur	1021	7.500.260,60	7.146.126,97	-354.133,63
A.II.2	Gebäude und Bauten	1022	1.658.760,78	1.536.390,29	-122.370,49
A.II.3	Wasser- und Abwasserbauten und -anlagen	1023	1.775.398,37	1.686.970,57	-88.427,80
A.II.4	Sonderanlagen	1024	195.856,69	178.588,78	-17.267,91
A.II.5	Technische Anlagen, Fahrzeuge und Maschinen	1025	345.820,07	293.488,32	-52.331,75
A.II.6	Amts-, Betriebs- und Geschäftsausstattung	1026	156.516,10	171.397,94	14.881,84
A.II.7	Kulturgüter	1027	15.784,11	14.720,27	-1.063,84
A.II.8	Geleistete Anzahlungen für Anlagen und Anlagen in Bau	1028	0,00	7.025,47	7.025,47
A.III	Aktive Finanzinstrumente/Langfristiges Finanzvermögen	103	0,00	0,00	0,00
A.III.1	Bis zur Endfälligkeit gehaltene Finanzinstrumente	1031	0,00	0,00	0,00
A.III.2	Zur Veräußerung verfügbare Finanzinstrumente	1032	0,00	0,00	0,00
A.III.3	Partizipations- und Hybridkapital	1033	0,00	0,00	0,00
A.III.4	Derivative Finanzinstrumente ohne Grundgeschäft	1034	0,00	0,00	0,00
A.IV	Beteiligungen	104	-104.849,86	-104.849,86	0,00
A.IV.1	Beteiligungen an verbundenen Unternehmen	1041	-101.677,20	-101.677,20	0,00
A.IV.2	Beteiligungen an assoziierten Unternehmen	1042	0,00	0,00	0,00
A.IV.3	Sonstige Beteiligungen	1043	-3.172,66	-3.172,66	0,00
A.IV.4	Verwaltete Einrichtungen, die der Kontrolle unterliegen	1044	0,00	0,00	0,00
A.V	Langfristige Forderungen	106	21.956,08	19.144,29	-2.811,79
A.V.1	Langfristige Forderungen aus Lieferungen und Leistungen	1061	0,00	0,00	0,00
A.V.2	Langfristige Forderungen aus gewährten Darlehen	1062	0,00	0,00	0,00
A.V.3	Sonstige langfristige Forderungen	1063	21.956,08	19.144,29	-2.811,79

AKTIVA		Code	Endbestand 31.12.2019	Endbestand 31.12.2020	Veränderung
B	Kurzfristiges Vermögen	11	790.964,38	884.959,45	93.995,07
B.I	Kurzfristige Forderungen	113	32.880,69	80.315,16	47.434,47
B.I.1	Kurzfristige Forderungen aus Lieferungen und Leistungen	1131	4.738,56	44.806,32	40.067,76
B.I.2	Kurzfristige Forderungen aus Abgaben	1132	16.739,78	23.719,40	6.979,62
B.I.3	Sonstige kurzfristige Forderungen	1133	0,00	0,00	0,00
B.I.4	Sonstige kurzfristige Forderungen (nicht voranschlagswirksame Gebarung)	1134	11.402,35	11.789,44	387,09
B.II	Vorräte	114	0,00	0,00	0,00
B.II.1	Vorräte	1141	0,00	0,00	0,00
B.II.2	Gegebene Anzahlungen auf Vorräte	1142	0,00	0,00	0,00
B.III	Liquide Mittel	115	703.124,01	785.544,15	82.420,14
B.III.1	Kassa, Bankguthaben, Schecks	1151	87.264,99	114.496,67	27.231,68
B.III.2	Zahlungsmittelreserven	1152	615.859,02	671.047,48	55.188,46
B.IV	Aktive Finanzinstrumente/Kurzfristiges Finanzvermögen	116	0,00	0,00	0,00
B.IV.1	Aktive Finanzinstrumente/Kurzfristiges Finanzvermögen	1160	0,00	0,00	0,00
B.V	Aktive Rechnungsabgrenzung	117	54.959,68	19.100,14	-35.859,54
B.V.1	Aktive Rechnungsabgrenzung	1170	54.959,68	19.100,14	-35.859,54
Summe Aktiva (10 + 11)			12.389.709,92	11.876.423,49	-513.286,43

PASSIVA		Code	Endbestand 31.12.2019	Endbestand 31.12.2020	Veränderung
C	Nettovermögen (Ausgleichsposten)	12	8.069.917,49	7.666.815,29	-403.102,20
C.I	Saldo der Eröffnungsbilanz	121	6.847.094,97	6.946.363,70	99.268,73
C.I.1	Saldo der Eröffnungsbilanz	1210	6.847.094,97	6.946.363,70	99.268,73
C.II	Kumuliertes Nettoergebnis	122	275.073,79	-335.402,41	-610.476,20
C.II.1	Kumuliertes Nettoergebnis	1220	275.073,79	-335.402,41	-610.476,20
C.III	Haushaltsrücklagen	123	947.748,73	1.055.854,00	108.105,27
C.III.1	Haushaltsrücklagen	1230	947.748,73	1.055.854,00	108.105,27
C.IV	Neubewertungsrücklagen (Umbewertungskonto)	124	0,00	0,00	0,00
C.IV.1	Neubewertungsrücklagen (Umbewertungskonto)	1240	0,00	0,00	0,00
C.V	Fremdwährungsumrechnungsrücklagen	125	0,00	0,00	0,00
C.V.1	Fremdwährungsumrechnungsrücklagen	1250	0,00	0,00	0,00
D	Sonderposten Investitionszuschüsse (Kapitaltransfers)	13	3.652.891,04	3.516.825,16	-136.065,88
D.I	Investitionszuschüsse	131	3.652.891,04	3.516.825,16	-136.065,88
D.I.1	Investitionszuschüsse von Trägern öffentlichen Rechts	1311	3.094.989,63	2.973.357,67	-121.631,96
D.I.2	Investitionszuschüsse von Beteiligungen	1312	0,00	0,00	0,00
D.I.3	Investitionszuschüsse von übrigen	1313	557.901,41	543.467,49	-14.433,92
E	Langfristige Fremdmittel	14	508.350,13	480.887,95	-27.462,18
E.I	Langfristige Finanzschulden, netto	141	377.452,02	355.044,53	-22.407,49
E.I.1	Langfristige Finanzschulden	1411	377.452,02	355.044,53	-22.407,49
E.I.2	Langfristige Forderungen aus derivativen Finanzinstrumenten mit Grundgeschäft (-)	1412	0,00	0,00	0,00
E.I.3	Langfristige Verbindlichkeiten aus derivativen Finanzinstrumenten mit Grundgeschäft	1413	0,00	0,00	0,00
E.II	Langfristige Verbindlichkeiten	142	0,00	0,00	0,00
E.II.1	Langfristige Verbindlichkeiten aus Lieferungen und Leistungen	1421	0,00	0,00	0,00
E.II.2	Leasingverbindlichkeiten	1422	0,00	0,00	0,00
E.II.3	Sonstige langfristige Verbindlichkeiten	1423	0,00	0,00	0,00

PASSIVA		Code	Endbestand 31.12.2019	Endbestand 31.12.2020	Veränderung
E.III	Langfristige Rückstellungen	143	130.898,11	125.843,42	-5.054,69
E.III.1	Rückstellungen für Abfertigungen	1431	42.828,00	43.388,67	560,67
E.III.2	Rückstellungen für Jubiläumswendungen	1432	88.070,11	82.454,75	-5.615,36
E.III.3	Rückstellungen für Haftungen	1433	0,00	0,00	0,00
E.III.4	Rückstellungen für Sanierungen von Altlasten	1434	0,00	0,00	0,00
E.III.5	Rückstellungen für Pensionen	1435	0,00	0,00	0,00
E.III.6	Sonstige langfristige Rückstellungen	1436	0,00	0,00	0,00
F	Kurzfristige Fremdmittel	15	158.551,26	211.895,09	53.343,83
F.I	Kurzfristige Finanzschulden, netto	151	0,00	0,00	0,00
F.I.1	Kurzfristige Finanzschulden	1511	0,00	0,00	0,00
F.I.2	Kurzfristige Forderungen aus derivativen Finanzinstrumenten mit Grundgeschäft (-)	1512	0,00	0,00	0,00
F.I.3	Kurzfristige Verbindlichkeiten aus derivativen Finanzinstrumenten mit Grundgeschäft	1513	0,00	0,00	0,00
F.II	Kurzfristige Verbindlichkeiten	152	100.873,40	152.253,56	51.380,16
F.II.1	Kurzfristige Verbindlichkeiten aus Lieferungen und Leistungen	1521	30.875,26	62.894,84	32.019,58
F.II.2	Kurzfristige Verbindlichkeiten aus Abgaben	1522	0,00	0,00	0,00
F.II.3	Sonstige kurzfristige Verbindlichkeiten	1523	0,00	0,00	0,00
F.II.4	Sonstige kurzfristige Verbindlichkeiten (nicht voranschlagswirksame Gebarung)	1524	69.998,14	89.358,72	19.360,58
F.III	Kurzfristige Rückstellungen	153	48.757,85	59.641,53	10.883,68
F.III.1	Rückstellungen für Prozesskosten	1531	0,00	0,00	0,00
F.III.2	Rückstellungen für ausstehende Rechnungen	1532	0,00	0,00	0,00
F.III.3	Rückstellungen für nicht konsumierte Urlaube	1533	48.757,85	59.641,53	10.883,68
F.III.4	Sonstige kurzfristige Rückstellungen	1534	0,00	0,00	0,00
F.IV	Passive Rechnungsabgrenzung	154	8.920,01	0,00	-8.920,01
F.IV.1	Passive Rechnungsabgrenzung	1540	8.920,01	0,00	-8.920,01
Summe Passiva (12 + 13 + 14 + 15)			12.389.709,92	11.876.423,49	-513.286,43

Nettovermögensveränderungsrechnung (Anlage 1d)

Rechnungsabschluss 2020

Marktgemeinde Reichenfels

Nettovermögensveränderungsrechnung (Anlage 1d)

Nettovermögensveränderungsrechnung	Saldo der Eröffnungsbilanz	Kumuliertes Nettoergebnis	Haushalts-rücklagen	Neubewertungs-rücklagen	Fremdwährungs-umrechnungs-rücklagen	Summe Nettovermögen
Nettovermögen zum 31.12.2019	6.847.094,97	275.073,79	947.748,73	0,00	0,00	8.069.917,49
1. Änderungen der Ansatz- und Bewertungsmethoden	0,00	0,00	XXXXXXXXXXXXXX	0,00	0,00	0,00
2. Nacherfassung von Vermögenswerten	0,00	-22.090,37	0,00	0,00	0,00	-22.090,37
3. Änderung der erstmaligen Eröffnungsbilanz (gem. § 38 Abs. 8)	99.268,73	0,00	0,00	0,00	0,00	99.268,73
Angepasstes Nettovermögen zum 31.12.2019	6.946.363,70	252.983,42	947.748,73	0,00	0,00	8.147.095,85
4. Veränderung aus der Bewertung von zur Veräußerung verfügbarer Finanzinstrumente	XXXXXXXXXXXXXX	XXXXXXXXXXXXXX	XXXXXXXXXXXXXX	0,00	XXXXXXXXXXXXXX	0,00
5. Veränderung aus der Bewertung von Beteiligungen	XXXXXXXXXXXXXX	XXXXXXXXXXXXXX	XXXXXXXXXXXXXX	0,00	XXXXXXXXXXXXXX	0,00
6. Veränderung aus der Umrechnung von Vermögen und Fremdmittel in fremder Währung	XXXXXXXXXXXXXX	XXXXXXXXXXXXXX	XXXXXXXXXXXXXX	XXXXXXXXXXXXXX	0,00	0,00
Summe Nettoveränderung, die nicht in die Ergebnisrechnung eingegangen ist						
7. Nettoergebnis des Finanzjahres (SA0)	XXXXXXXXXXXXXX	-480.280,56	XXXXXXXXXXXXXX	XXXXXXXXXXXXXX	XXXXXXXXXXXXXX	-480.280,56
8. Zuweisung und Entnahmen von Haushaltsrücklagen (SU23)	XXXXXXXXXXXXXX	-108.105,27	108.105,27	XXXXXXXXXXXXXX	XXXXXXXXXXXXXX	0,00
Nettovermögen zum 31.12.2020	6.946.363,70	-335.402,41	1.055.854,00	0,00	0,00	7.666.815,29

Ergebnis- und Finanzierungsrechnung Detailnachweis

		MVAG			Ergebnisrechnung			Finanzierungsrechnung		
		EH	FH	QU	RA 2020	VA 2020	RA - VA	RA 2020	VA 2020	RA - VA
0 Vertretungskörper und allgemeine Verwaltung										
00	Gewählte Gemeindeorgane									
000	Gewählte Gemeindeorgane									
000000	Gemeinderat									
Operative Gebarung										
2/000000/823000	Zinsen Rücklage Pensionsbeitr. BGM	2131	3131	14	3,41	100,00	-96,59	3,41	100,00	-96,59
SU 21 / 31	Summe Erträge / Einzahlungen operative Gebarung				3,41	100,00	-96,59	3,41	100,00	-96,59
1/000000/582000	Sonstige Dienstgeberbeiträge zur sozialen Sicherheit	2212	3212	20	7.179,76	7.100,00	79,76	7.179,76	7.100,00	79,76
1/000000/670000	Gemeindehaftpflicht + BVA-Unfallvers.für GR	2222	3222	24	850,87	900,00	-49,13	850,87	900,00	-49,13
1/000000/710100	Kapitalertragssteuer Rücklage PensBeitr.BGM	2225	3225	24	0,85	100,00	-99,15	0,85	100,00	-99,15
1/000000/721000	Bezüge der Organe (Bürgermeister)	2225	3225	22	49.226,80	49.300,00	-73,20	49.226,80	49.300,00	-73,20
1/000000/721200	Sitzungsgelder	2225	3225	22	24.300,00	24.000,00	300,00	24.300,00	24.000,00	300,00
1/000000/721400	Reisekosten - Mandatare	2225	3225	22	373,97	1.100,00	-726,03	373,97	1.100,00	-726,03
1/000000/721500	Vergütung Barauslagen/Verdienstentg	2225	3225	22	0,00	100,00	-100,00	0,00	100,00	-100,00
1/000000/724000	Reisegebühren	2225	3225	24	23,52	0,00	23,52	23,52	0,00	23,52
1/000000/752400	Transfers, GSZ - Bürgermeister-Kostenersatz (K-BG)	2231	3231	26	11.680,00	12.800,00	-1.120,00	11.680,00	12.800,00	-1.120,00
SU 22 / 32	Summe Aufwendungen / Auszahlungen operative Gebarung				93.635,77	95.400,00	-1.764,23	93.635,77	95.400,00	-1.764,23
SA 0 / SA 1	(0) Nettoergebnis (21 - 22) / (1) Geldfluss operative Gebarung (31 - 32)				-93.632,36	-95.300,00	1.667,64	-93.632,36	-95.300,00	1.667,64
1/000000/794001	Zuweisung an zweckgebundene Haushaltsrücklagen	2401			2,56	0,00	-2,56	0,00	0,00	0,00
SU 23	Summe Haushaltsrücklagen				-2,56	0,00	-2,56	0,00	0,00	0,00
SA00	Nettoergebnis nach Zuw./Entn. Haushaltsrücklagen (Saldo 0 +/- SU23)				-93.634,92	-95.300,00	1.665,08			
Investive Gebarung										
SU 33	Summe Einzahlungen investive Gebarung							0,00	0,00	0,00
SU 34	Summe Auszahlungen investive Gebarung							0,00	0,00	0,00
SA2	Saldo (2) Geldfluss aus der Investiven Gebarung (33 - 34)							0,00	0,00	0,00
SA3	Saldo (3) Nettofinanzierungssaldo (Saldo 1 + Saldo 2)							-93.632,36	-95.300,00	1.667,64
Finanzierungstätigkeit										
SU 35	Summe Einzahlungen aus der Finanzierungstätigkeit							0,00	0,00	0,00
SU 36	Summe Auszahlungen aus der Finanzierungstätigkeit							0,00	0,00	0,00
SA4	Saldo (4) Geldfluss aus der Finanzierungstätigkeit (35 - 36)							0,00	0,00	0,00
SA5	Saldo (5) Geldfluss aus der voranschlagswirksamen Gebarung (Saldo 3 + Saldo 4)							-93.632,36	-95.300,00	1.667,64

		MVAG			Ergebnisrechnung			Finanzierungsrechnung		
		EH	FH	QU	RA 2020	VA 2020	RA - VA	RA 2020	VA 2020	RA - VA
01	Hauptverwaltung									
010	Zentralamt									
010000	Gemeindeamt									
Operative Gebarung										
2/010000/811000	Leihgebühr für Rednerpult	2115	3115	14	0,00	100,00	-100,00	0,00	100,00	-100,00
2/010000/813000	Erträge aus der Auflösung von Investitionszuschüssen (Kapitaltransfers)	2127			29.464,33	29.500,00	-35,67	0,00	0,00	0,00
2/010000/816000	Kostenersätze vom BUND Statistisches Zentralamt	2114	3114	13	79,78	200,00	-120,22	79,78	200,00	-120,22
2/010000/816020	Kostenersätze Staatsbürgerschaftsevidenz	2114	3114	13	736,00	700,00	36,00	736,00	700,00	36,00
2/010000/816030	Einhebevergütung Nächtigungstaxe lt. RA Vj	2114	3114	13	397,76	200,00	197,76	397,76	200,00	197,76
2/010000/816100	Kostenersätze vom LAND Einhebevergü.Tierseuchenfonds etc.	2114	3114	13	222,26	400,00	-177,74	222,26	400,00	-177,74
2/010000/816200	Ersatz von Betriebskosten Reinigungsbeitrag Sitzungssaal	2114	3114	13	100,00	200,00	-100,00	100,00	200,00	-100,00
2/010000/816300	Einhebevergütung Jagdpacht lt. RA Vj	2114	3114	13	3.275,87	3.300,00	-24,13	3.275,87	3.300,00	-24,13
2/010000/816400	Kostenersätze f. sonstige Verwaltun (Kopien, GB-Auszüge etc.)	2114	3114	13	142,50	100,00	42,50	142,50	100,00	42,50
2/010000/816401	Kostenersatz f. sonst. Verwaltunsl Reichenfelser Infrastruktur KG	2114	3114	13	10.000,00	10.000,00	0,00	10.000,00	10.000,00	0,00
2/010000/816509	Kostenersatz f. Personalaufwand, Ve WH, Wasser, Abwasser, Müll, Wohnhäu	2114	3114	13	44.000,00	44.000,00	0,00	44.000,00	44.000,00	0,00
2/010000/817500	Erträge aus der Auflösung von sonstigen Rückstellungen	2117			825,60	0,00	825,60	0,00	0,00	0,00
2/010000/828000	Rückersätze von Ausgaben (FA-Vorsteuer)	2116	3116	18	3.328,92	2.800,00	528,92	3.328,92	2.800,00	528,92
6/010000/829000	Sonstige Erträge	2116	3116	18	7.628,02	7.600,00	28,02	7.628,02	7.600,00	28,02
2/010000/829000	Sonstige Erträge	2116	3116	18	20,00	0,00	20,00	20,00	0,00	20,00
SU 21 / 31	Summe Erträge / Einzahlungen operative Gebarung				100.221,04	99.100,00	1.121,04	69.931,11	69.600,00	331,11
1/010000/400000	Geringwertige Wirtschaftsg.d.Anlage	2221	3221	23	498,86	1.000,00	-501,14	498,86	1.000,00	-501,14
1/010000/454000	Reinigungsmittel	2221	3221	23	449,93	900,00	-450,07	449,93	900,00	-450,07
1/010000/455000	Chemische und sonstige artverwandte Mittel; Pflanzendünger	2221	3221	23	0,00	100,00	-100,00	0,00	100,00	-100,00
1/010000/456000	Schreib-, Zeichen- und sonst. Büromittel	2221	3221	23	3.177,54	3.100,00	77,54	3.197,93	3.100,00	97,93
1/010000/457000	Druckwerke	2221	3221	23	1.194,75	1.900,00	-705,25	1.002,24	1.900,00	-897,76
1/010000/457010	Kopien Herstellung auf gemieteten Geräten	2221	3221	23	1.739,33	1.800,00	-60,67	1.739,33	1.800,00	-60,67
1/010000/458000	Mittel zur ärztlichen Betreuung Gesundheitsvorsorge	2221	3221	23	17,88	200,00	-182,12	17,88	200,00	-182,12

		MVAG			Ergebnisrechnung			Finanzierungsrechnung		
		EH	FH	QU	RA 2020	VA 2020	RA - VA	RA 2020	VA 2020	RA - VA
1/010000/459000	Sonstige Verbrauchsgüter Glühbirnen, Batterien	2221	3221	23	90,06	500,00	-409,94	90,06	500,00	-409,94
1/010000/500000	Beamte der Verwaltung lt. Stellenplan	2211	3211	20	111.198,79	111.300,00	-101,21	111.198,79	111.300,00	-101,21
1/010000/510000	Geldbezüge VB I lt. Stellenplan	2211	3211	20	99.464,85	99.400,00	64,85	99.464,85	99.400,00	64,85
1/010000/511000	Geldbezüge VB II lt. Stellenplan	2211	3211	20	0,00	13.600,00	-13.600,00	0,00	13.600,00	-13.600,00
1/010000/523000	Arbeiter nicht ganzjährig beschäftigt Ferialarbeiter (Praktikanten)	2211	3211	20	0,00	100,00	-100,00	0,00	100,00	-100,00
1/010000/563000	Sonstige Aufwandsentschädigungen lt. Nebengebührenkatalog	2213	3213	20	3.960,72	4.000,00	-39,28	3.960,72	4.000,00	-39,28
1/010000/565000	Mehrleistungszulagen lt. Nebengebührenkatalog	2211	3211	20	8.941,11	7.400,00	1.541,11	8.941,11	7.400,00	1.541,11
1/010000/565100	Leistungsprämie (Leistungsbewertung)	2211	3211	20	5.850,60	5.900,00	-49,40	5.850,60	5.900,00	-49,40
1/010000/569000	Nebengebühren lt. Nebengebührenkatalog	2211	3211	20	3.875,28	3.600,00	275,28	3.875,28	3.600,00	275,28
1/010000/580000	DGB zum Ausgleichfonds f. Familienbe für Aushilfen	2212	3212	20	9.074,93	9.400,00	-325,07	9.074,93	9.400,00	-325,07
1/010000/581100	Dienstgeberbeiträge zur Alterssicherung, Abfertigungsversicherung	2212	3212	20	1.271,10	1.800,00	-528,90	1.271,10	1.800,00	-528,90
1/010000/581200	Betriebliche Kollektivversicherung	2212	3212	20	821,60	800,00	21,60	821,60	800,00	21,60
1/010000/582000	DGB zur sozialen Sicherheit lt. Berechnung	2212	3212	20	27.554,12	28.800,00	-1.245,88	27.554,12	28.800,00	-1.245,88
1/010000/590000	Freiwillige Sozialleistungen lt. GR 14.3.02 € 240,- je Brille	2212	3212	20	0,00	300,00	-300,00	0,00	300,00	-300,00
1/010000/592000	Dotierung von Rückstellungen für Jubiläumszuwendungen	2214			2.162,81	0,00	2.162,81	0,00	0,00	0,00
1/010000/593000	Dotierung von Rückstellungen für nicht konsumierte Urlaube	2214			5.218,47	0,00	5.218,47	0,00	0,00	0,00
1/010000/593100	Dotierung von Rückstellungen für nicht konsumierte Zeitguthaben	2214			3.038,29	0,00	3.038,29	0,00	0,00	0,00
1/010000/600000	Strom (lt. Kelag-Abrechnung)	2222	3222	24	1.965,50	2.100,00	-134,50	1.965,50	2.100,00	-134,50
1/010000/600300	Energiebezug Nahwärmeheizwerk	2222	3222	24	4.757,04	6.300,00	-1.542,96	4.757,04	6.300,00	-1.542,96
1/010000/614000	Instandhaltung von Gebäuden	2224	3224	24	7.254,59	7.000,00	254,59	7.254,59	7.000,00	254,59
1/010000/616000	Instandhaltung von Maschinen und maschinellen Anlagen	2224	3224	24	0,00	800,00	-800,00	0,00	800,00	-800,00
1/010000/618000	Instandhaltung von sonstigen Anlage (Überprü. Feuerlöscher)	2224	3224	24	0,00	100,00	-100,00	0,00	100,00	-100,00
1/010000/618100	Instandhaltung und Wartung EDV (Hardware/Software)	2224	3224	24	13.789,51	12.800,00	989,51	13.789,51	12.800,00	989,51
1/010000/630000	Postdienste, Porto	2222	3222	24	3.621,76	4.500,00	-878,24	3.642,53	4.500,00	-857,47
1/010000/631000	Telekommunikationsdienste, Telefon, Handy	2222	3222	24	2.503,19	2.000,00	503,19	2.503,19	2.000,00	503,19
1/010000/631100	Internet, CNC-Behördennetzwerk	2222	3222	24	2.982,78	2.500,00	482,78	3.426,78	2.500,00	926,78
1/010000/670000	Versicherungen	2222	3222	24	1.953,29	2.200,00	-246,71	1.953,29	2.200,00	-246,71

		MVAG			Ergebnisrechnung			Finanzierungsrechnung		
		EH	FH	QU	RA 2020	VA 2020	RA - VA	RA 2020	VA 2020	RA - VA
1/010000/680000	Planmäßige Abschreibung	2226			0,00	27.500,00	-27.500,00	0,00	0,00	0,00
1/010000/680100	Planmäßige Abschreibung	2226			63,80	0,00	63,80	0,00	0,00	0,00
1/010000/680300	Planmäßige Abschreibung	2226			22.355,65	0,00	22.355,65	0,00	0,00	0,00
1/010000/680700	Planmäßige Abschreibung	2226			5.476,66	0,00	5.476,66	0,00	0,00	0,00
1/010000/700000	Mietzinse "RICOH Kopier+FAXgerät"	2223	3223	24	1.044,28	1.800,00	-755,72	1.044,28	1.800,00	-755,72
1/010000/700100	Mietzinse Telefonanlage	2223	3223	24	1.629,21	1.600,00	29,21	1.629,21	1.600,00	29,21
1/010000/710000	Öffentliche Abgaben Gemeindeabgaben, Grundsteuer	2225	3225	24	937,07	800,00	137,07	927,07	800,00	127,07
1/010000/720089	Vergütung Löhne WH Reinigung	2225	3225	24	10.942,80	11.500,00	-557,20	10.942,80	11.500,00	-557,20
1/010000/720099	Kostenbeitrag, Vergütung Löhne VS Reinigung	2225	3225	24	475,20	300,00	175,20	475,20	300,00	175,20
1/010000/720109	Kostenbeitrag Wirtschaftshof Arbeit	2225	3225	24	6.532,40	5.000,00	1.532,40	6.532,40	5.000,00	1.532,40
1/010000/720209	Kostenbeitrag Wirtschaftshof Maschinen	2225	3225	24	480,85	600,00	-119,15	480,85	600,00	-119,15
1/010000/724000	Reisegebühren	2225	3225	24	2.068,43	2.900,00	-831,57	2.068,43	2.900,00	-831,57
1/010000/728000	Entgelte für sonstige Leistungen	2225	3225	24	11.056,02	10.300,00	756,02	11.056,02	10.300,00	756,02
1/010000/728100	Entgelte für sonstige Leistungen, Lohnverrechnung	2225	3225	24	4.790,73	4.200,00	590,73	3.366,86	4.200,00	-833,14
1/010000/728200	Entgelt f. sonst.Leistung v.Firmen jährliche LMR-Basiskosten	2225	3225	24	1.763,48	1.700,00	63,48	1.760,81	1.700,00	60,81
SU 22 / 32	Summe Aufwendungen / Auszahlungen operative Gebarung				398.045,26	404.400,00	-6.354,74	358.585,69	376.900,00	-18.314,31
SA 0 / SA 1	(0) Nettoergebnis (21 - 22) / (1) Geldfluss operative Gebarung (31 - 32)				-297.824,22	-305.300,00	7.475,78	-288.654,58	-307.300,00	18.645,42
SU 23	Summe Haushaltsrücklagen				0,00	0,00	0,00	0,00	0,00	0,00
SA00	Nettoergebnis nach Zuw./Entn. Haushaltsrücklagen (Saldo 0 +/- SU23)				-297.824,22	-305.300,00	7.475,78			
Investive Gebarung										
6/010000/301100	Bedarfszuweisungsmittel Ankauf EDV-Software/Hardware		3331	33	0,00	0,00	0,00	22.950,00	23.000,00	-50,00
SU 33	Summe Einzahlungen investive Gebarung							22.950,00	23.000,00	-50,00
1/010000/020000	Maschinen u.masch. Anlagen		3414	41	0,00	0,00	0,00	0,00	2.500,00	-2.500,00
5/010000/042000	Amts-, Betriebs- und Geschäftsausstattung		3415	41	0,00	0,00	0,00	15.302,76	15.300,00	2,76
1/010000/042000	Amts-, Betriebs- und Geschäftsausstattung		3415	41	0,00	0,00	0,00	2.574,60	0,00	2.574,60
5/010000/070000	Ankauf EDV-Software		3411	42	0,00	0,00	0,00	63,80	100,00	-36,20
SU 34	Summe Auszahlungen investive Gebarung							17.941,16	17.900,00	41,16
SA2	Saldo (2) Geldfluss aus der Investiven Gebarung (33 - 34)							5.008,84	5.100,00	-91,16
SA3	Saldo (3) Nettofinanzierungssaldo (Saldo 1 + Saldo 2)							-283.645,74	-302.200,00	18.554,26
Finanzierungstätigkeit										
SU 35	Summe Einzahlungen aus der Finanzierungstätigkeit							0,00	0,00	0,00
SU 36	Summe Auszahlungen aus der Finanzierungstätigkeit							0,00	0,00	0,00
SA4	Saldo (4) Geldfluss aus der Finanzierungstätigkeit (35 - 36)							0,00	0,00	0,00

		MVAG			Ergebnisrechnung			Finanzierungsrechnung		
		EH	FH	QU	RA 2020	VA 2020	RA - VA	RA 2020	VA 2020	RA - VA
SA5	Saldo (5) Geldfluss aus der voranschlagswirksamen Gebarung (Saldo 3 + Saldo 4)							-283.645,74	-302.200,00	18.554,26
012	Hilfsamt									
012000	Hilfsamt									
	Operative Gebarung									
SU 21 / 31	Summe Erträge / Einzahlungen operative Gebarung				0,00	0,00	0,00	0,00	0,00	0,00
1/012000/720700	Kostenbeiträge an RML, Beitrag € 1,50 je Einwohner	2225	3225	24	2.697,00	2.700,00	-3,00	2.697,00	2.700,00	-3,00
1/012000/754001	Beitrag BBG Bundesbeschaffung	2231	3231	26	222,00	300,00	-78,00	222,00	300,00	-78,00
1/012000/754300	Transfers, GSZ - Kostenersatz f. die Aufgabenbesorgung (K-GMG)	2231	3231	26	1.544,52	1.500,00	44,52	1.544,52	1.500,00	44,52
SU 22 / 32	Summe Aufwendungen / Auszahlungen operative Gebarung				4.463,52	4.500,00	-36,48	4.463,52	4.500,00	-36,48
SA 0 / SA 1	(0) Nettoergebnis (21 - 22) / (1) Geldfluss operative Gebarung (31 - 32)				-4.463,52	-4.500,00	36,48	-4.463,52	-4.500,00	36,48
SU 23	Summe Haushaltsrücklagen				0,00	0,00	0,00	0,00	0,00	0,00
SA00	Nettoergebnis nach Zuw./Entn. Haushaltsrücklagen (Saldo 0 +/- SU23)				-4.463,52	-4.500,00	36,48			
	Investive Gebarung									
SU 33	Summe Einzahlungen investive Gebarung							0,00	0,00	0,00
SU 34	Summe Auszahlungen investive Gebarung							0,00	0,00	0,00
SA2	Saldo (2) Geldfluss aus der Investiven Gebarung (33 - 34)							0,00	0,00	0,00
SA3	Saldo (3) Nettofinanzierungssaldo (Saldo 1 + Saldo 2)							-4.463,52	-4.500,00	36,48
	Finanzierungstätigkeit									
SU 35	Summe Einzahlungen aus der Finanzierungstätigkeit							0,00	0,00	0,00
SU 36	Summe Auszahlungen aus der Finanzierungstätigkeit							0,00	0,00	0,00
SA4	Saldo (4) Geldfluss aus der Finanzierungstätigkeit (35 - 36)							0,00	0,00	0,00
SA5	Saldo (5) Geldfluss aus der voranschlagswirksamen Gebarung (Saldo 3 + Saldo 4)							-4.463,52	-4.500,00	36,48
015	Pressestelle, Amtsblatt und Öffentlichkeitsarbeit									
015000	Pressestelle, Amtsblatt und Öffentlichkeitsarbeit									
	Operative Gebarung									
SU 21 / 31	Summe Erträge / Einzahlungen operative Gebarung				0,00	0,00	0,00	0,00	0,00	0,00
1/015000/630000	Porto Gemeindezeitung	2222	3222	24	668,55	700,00	-31,45	677,66	700,00	-22,34
1/015000/631100	Internet, lfd. Kosten für Provider	2222	3222	24	29,88	100,00	-70,12	29,88	100,00	-70,12
1/015000/728000	Entgelte für sonst. Leistungen (Homepage)	2225	3225	24	628,80	800,00	-171,20	729,60	800,00	-70,40
SU 22 / 32	Summe Aufwendungen / Auszahlungen operative Gebarung				1.327,23	1.600,00	-272,77	1.437,14	1.600,00	-162,86
SA 0 / SA 1	(0) Nettoergebnis (21 - 22) / (1) Geldfluss operative Gebarung (31 - 32)				-1.327,23	-1.600,00	272,77	-1.437,14	-1.600,00	162,86
SU 23	Summe Haushaltsrücklagen				0,00	0,00	0,00	0,00	0,00	0,00
SA00	Nettoergebnis nach Zuw./Entn. Haushaltsrücklagen (Saldo 0 +/- SU23)				-1.327,23	-1.600,00	272,77			

	MVAG			Ergebnisrechnung			Finanzierungsrechnung			
	EH	FH	QU	RA 2020	VA 2020	RA - VA	RA 2020	VA 2020	RA - VA	
Investive Gebarung										
SU 33	Summe Einzahlungen investive Gebarung						0,00	0,00	0,00	
SU 34	Summe Auszahlungen investive Gebarung						0,00	0,00	0,00	
SA2	Saldo (2) Geldfluss aus der Investiven Gebarung (33 – 34)						0,00	0,00	0,00	
SA3	Saldo (3) Nettofinanzierungssaldo (Saldo 1 + Saldo 2)						-1.437,14	-1.600,00	162,86	
Finanzierungstätigkeit										
SU 35	Summe Einzahlungen aus der Finanzierungstätigkeit						0,00	0,00	0,00	
SU 36	Summe Auszahlungen aus der Finanzierungstätigkeit						0,00	0,00	0,00	
SA4	Saldo (4) Geldfluss aus der Finanzierungstätigkeit (35 – 36)						0,00	0,00	0,00	
SA5	Saldo (5) Geldfluss aus der voranschlagswirksamen Gebarung (Saldo 3 + Saldo 4)						-1.437,14	-1.600,00	162,86	
02 Hauptverwaltung										
022 Standesamt										
022000 Standesamt										
Operative Gebarung										
SU 21 / 31	Summe Erträge / Einzahlungen operative Gebarung			0,00	0,00	0,00	0,00	0,00	0,00	
1/022000/400000	Geringwertige Wirtschaftsgüter (GWG)	2221	3221	23	23,99	0,00	23,99	23,99	0,00	23,99
1/022000/457000	Druckwerke Abo ÖStA	2221	3221	23	238,84	200,00	38,84	238,84	200,00	38,84
1/022000/459000	Sonstige Verbrauchsgüter (Blumen für Trauungen)	2221	3221	23	150,00	300,00	-150,00	150,00	300,00	-150,00
1/022000/565000	Mehrleistungszulagen lt. Nebengebührenkatalog	2211	3211	20	328,08	400,00	-71,92	328,08	400,00	-71,92
1/022000/580000	Dienstgeberbeiträge zum Ausgleichsf für Familienbeihilfen	2212	3212	20	12,81	100,00	-87,19	12,81	100,00	-87,19
1/022000/582000	Sozialversicherung Dienstgeberanteil	2212	3212	20	0,00	100,00	-100,00	0,00	100,00	-100,00
1/022000/724000	Reisegebühren	2225	3225	24	27,30	100,00	-72,70	27,30	100,00	-72,70
1/022000/726000	Mitgliedsbeiträge an Institutionen, Fachverband	2225	3225	24	42,00	100,00	-58,00	42,00	100,00	-58,00
SU 22 / 32	Summe Aufwendungen / Auszahlungen operative Gebarung			823,02	1.300,00	-476,98	823,02	1.300,00	-476,98	
SA 0 / SA 1	(0) Nettoergebnis (21 - 22) / (1) Geldfluss operative Gebarung (31 – 32)			-823,02	-1.300,00	476,98	-823,02	-1.300,00	476,98	
SU 23	Summe Haushaltsrücklagen			0,00	0,00	0,00	0,00	0,00	0,00	
SA00	Nettoergebnis nach Zuw./Entn. Haushaltsrücklagen (Saldo 0 +/- SU23)			-823,02	-1.300,00	476,98				
Investive Gebarung										
SU 33	Summe Einzahlungen investive Gebarung						0,00	0,00	0,00	
SU 34	Summe Auszahlungen investive Gebarung						0,00	0,00	0,00	
SA2	Saldo (2) Geldfluss aus der Investiven Gebarung (33 – 34)						0,00	0,00	0,00	
SA3	Saldo (3) Nettofinanzierungssaldo (Saldo 1 + Saldo 2)						-823,02	-1.300,00	476,98	

		MVAG			Ergebnisrechnung			Finanzierungsrechnung		
		EH	FH	QU	RA 2020	VA 2020	RA - VA	RA 2020	VA 2020	RA - VA
Finanzierungstätigkeit										
SU 35	Summe Einzahlungen aus der Finanzierungstätigkeit							0,00	0,00	0,00
SU 36	Summe Auszahlungen aus der Finanzierungstätigkeit							0,00	0,00	0,00
SA4	Saldo (4) Geldfluss aus der Finanzierungstätigkeit (35 – 36)							0,00	0,00	0,00
SA5	Saldo (5) Geldfluss aus der voranschlagswirksamen Gebarung (Saldo 3 + Saldo 4)							-823,02	-1.300,00	476,98
024 Wahlamt										
024000 Wahlamt										
Operative Gebarung										
2/024000/816000	Kostenbeiträge (Kostenersätze) Landtagswahlen	2114	3114	13	1.792,85	1.800,00	-7,15	1.792,85	1.800,00	-7,15
2/024000/816010	Kostensers.für Wahlen v. BUND Volksbegehren, EU- u.NR-Wahl etc.	2114	3114	13	1.259,70	800,00	459,70	1.259,70	800,00	459,70
SU 21 / 31	Summe Erträge / Einzahlungen operative Gebarung				3.052,55	2.600,00	452,55	3.052,55	2.600,00	452,55
1/024000/456000	Büromaterial Wahlurnen, Kopierkarton etc.	2221	3221	23	230,32	100,00	130,32	230,32	100,00	130,32
1/024000/565000	Mehreleistungszulagen Überstunden	2211	3211	20	0,00	100,00	-100,00	0,00	100,00	-100,00
1/024000/580000	Dienstgeberbeiträge zum Ausgleichsf für Familienbeihilfen	2212	3212	20	0,00	100,00	-100,00	0,00	100,00	-100,00
1/024000/582000	Sozialversicherung Dienstgeberbeiträge	2212	3212	20	0,00	100,00	-100,00	0,00	100,00	-100,00
1/024000/618000	Instandhaltung von sonstigen Anlage (Stoffe rep., Wahlurne rep.)	2224	3224	24	0,00	100,00	-100,00	0,00	100,00	-100,00
1/024000/630000	Porto	2222	3222	24	0,00	300,00	-300,00	0,00	300,00	-300,00
1/024000/720109	Kostenbeitrag Wirtschaftshof Arbeit	2225	3225	24	0,00	300,00	-300,00	0,00	300,00	-300,00
1/024000/720209	Kostenbeitrag Wirtschaftshof Maschinen	2225	3225	24	0,00	100,00	-100,00	0,00	100,00	-100,00
1/024000/724000	Reisegebühren	2225	3225	24	0,00	200,00	-200,00	0,00	200,00	-200,00
1/024000/728100	Entgelt f. sonst.Leistg. v. Firmen Kursbeiträge	2225	3225	24	0,00	300,00	-300,00	0,00	300,00	-300,00
1/024000/728200	Dienstleistungsvereinbarung Wahl- Service	2225	3225	24	0,00	900,00	-900,00	0,00	900,00	-900,00
SU 22 / 32	Summe Aufwendungen / Auszahlungen operative Gebarung				230,32	2.600,00	-2.369,68	230,32	2.600,00	-2.369,68
SA 0 / SA 1	(0) Nettoergebnis (21 - 22) / (1) Geldfluss operative Gebarung (31 – 32)				2.822,23	0,00	2.822,23	2.822,23	0,00	2.822,23
SU 23	Summe Haushaltsrücklagen				0,00	0,00	0,00	0,00	0,00	0,00
SA00	Nettoergebnis nach Zuw./Entn. Haushaltsrücklagen (Saldo 0 +/- SU23)				2.822,23	0,00	2.822,23			
Investive Gebarung										
SU 33	Summe Einzahlungen investive Gebarung							0,00	0,00	0,00
SU 34	Summe Auszahlungen investive Gebarung							0,00	0,00	0,00
SA2	Saldo (2) Geldfluss aus der Investiven Gebarung (33 – 34)							0,00	0,00	0,00
SA3	Saldo (3) Nettofinanzierungssaldo (Saldo 1 + Saldo 2)							2.822,23	0,00	2.822,23

	MVAG	MVAG QU			Ergebnisrechnung			Finanzierungsrechnung			
		EH	FH		RA 2020	VA 2020	RA - VA	RA 2020	VA 2020	RA - VA	
Finanzierungstätigkeit											
SU 35		Summe Einzahlungen aus der Finanzierungstätigkeit						0,00	0,00	0,00	
SU 36		Summe Auszahlungen aus der Finanzierungstätigkeit						0,00	0,00	0,00	
SA4		Saldo (4) Geldfluss aus der Finanzierungstätigkeit (35 – 36)						0,00	0,00	0,00	
SA5		Saldo (5) Geldfluss aus der voranschlagswirksamen Gebarung (Saldo 3 + Saldo 4)						2.822,23	0,00	2.822,23	
026 Sonstige Einrichtungen											
026000 Sonstige Einrichtungen der Verwaltung (Jagd)											
Operative Gebarung											
SU 21 / 31		Summe Erträge / Einzahlungen operative Gebarung			0,00	0,00	0,00	0,00	0,00	0,00	
1/026000/618100		Instandhaltung und Wartung EDV	2224	3224	24	2.264,40	0,00	2.264,40	2.264,40	0,00	2.264,40
		(Hardware/Software)									
SU 22 / 32		Summe Aufwendungen / Auszahlungen operative Gebarung			2.264,40	0,00	2.264,40	2.264,40	0,00	2.264,40	
SA 0 / SA 1		(0) Nettoergebnis (21 - 22) / (1) Geldfluss operative Gebarung (31 – 32)			-2.264,40	0,00	-2.264,40	-2.264,40	0,00	-2.264,40	
SU 23		Summe Haushaltsrücklagen			0,00	0,00	0,00	0,00	0,00	0,00	
SA00		Nettoergebnis nach Zuw./Entn. Haushaltsrücklagen (Saldo 0 +/- SU23)			-2.264,40	0,00	-2.264,40				
Investive Gebarung											
SU 33		Summe Einzahlungen investive Gebarung						0,00	0,00	0,00	
SU 34		Summe Auszahlungen investive Gebarung						0,00	0,00	0,00	
SA2		Saldo (2) Geldfluss aus der Investiven Gebarung (33 – 34)						0,00	0,00	0,00	
SA3		Saldo (3) Nettofinanzierungssaldo (Saldo 1 + Saldo 2)						-2.264,40	0,00	-2.264,40	
Finanzierungstätigkeit											
SU 35		Summe Einzahlungen aus der Finanzierungstätigkeit						0,00	0,00	0,00	
SU 36		Summe Auszahlungen aus der Finanzierungstätigkeit						0,00	0,00	0,00	
SA4		Saldo (4) Geldfluss aus der Finanzierungstätigkeit (35 – 36)						0,00	0,00	0,00	
SA5		Saldo (5) Geldfluss aus der voranschlagswirksamen Gebarung (Saldo 3 + Saldo 4)						-2.264,40	0,00	-2.264,40	
03 Bauverwaltung											
031 Amt für Raumordnung und Raumplanung											
031000 Amt f.Raumordnung u.Raumplanung											
Operative Gebarung											
SU 21 / 31		Summe Erträge / Einzahlungen operative Gebarung			0,00	0,00	0,00	0,00	0,00	0,00	
1/031000/728000		Entgelte für sonstige Leistungen	2225	3225	24	1.300,00	1.300,00	0,00	1.300,00	1.300,00	0,00
SU 22 / 32		Summe Aufwendungen / Auszahlungen operative Gebarung			1.300,00	1.300,00	0,00	1.300,00	1.300,00	0,00	
SA 0 / SA 1		(0) Nettoergebnis (21 - 22) / (1) Geldfluss operative Gebarung (31 – 32)			-1.300,00	-1.300,00	0,00	-1.300,00	-1.300,00	0,00	
SU 23		Summe Haushaltsrücklagen			0,00	0,00	0,00	0,00	0,00	0,00	
SA00		Nettoergebnis nach Zuw./Entn. Haushaltsrücklagen (Saldo 0 +/- SU23)			-1.300,00	-1.300,00	0,00				

	MVAG	MVAG	QU	Ergebnisrechnung			Finanzierungsrechnung			
				EH	FH		RA 2020	VA 2020	RA - VA	RA 2020
Investive Gebarung										
SU 33								0,00	0,00	0,00
SU 34								0,00	0,00	0,00
SA2								0,00	0,00	0,00
SA3								-1.300,00	-1.300,00	0,00
Finanzierungstätigkeit										
SU 35								0,00	0,00	0,00
SU 36								0,00	0,00	0,00
SA4								0,00	0,00	0,00
SA5								-1.300,00	-1.300,00	0,00
031001										
Operative Gebarung										
SU 21 / 31								0,00	0,00	0,00
SU 22 / 32								0,00	0,00	0,00
SA 0 / SA 1								0,00	0,00	0,00
SU 23								0,00	0,00	0,00
SA00								0,00	0,00	0,00
Investive Gebarung										
SU 33								0,00	0,00	0,00
5/031001/070000								9.638,40	0,00	9.638,40
SU 34								9.638,40	0,00	9.638,40
SA2								-9.638,40	0,00	-9.638,40
SA3								-9.638,40	0,00	-9.638,40
Finanzierungstätigkeit										
SU 35								0,00	0,00	0,00
SU 36								0,00	0,00	0,00
SA4								0,00	0,00	0,00
SA5								-9.638,40	0,00	-9.638,40
06 Sonstige Maßnahmen										
060										
060000										
Operative Gebarung										
SU 21 / 31								0,00	0,00	0,00

	MVAG	MVAG QU		Ergebnisrechnung			Finanzierungsrechnung			
		EH	FH	QU	RA 2020	VA 2020	RA - VA	RA 2020	VA 2020	RA - VA
1/060000/726000	Mitgliedsbeitrag an Ktn. Gemeindebund, FLGÖ Landesverband	2225	3225	24	2.754,00	2.700,00	54,00	2.754,00	2.700,00	54,00
SU 22 / 32	Summe Aufwendungen / Auszahlungen operative Gebarung				2.754,00	2.700,00	54,00	2.754,00	2.700,00	54,00
SA 0 / SA 1	(0) Nettoergebnis (21 - 22) / (1) Geldfluss operative Gebarung (31 - 32)				-2.754,00	-2.700,00	-54,00	-2.754,00	-2.700,00	-54,00
SU 23	Summe Haushaltsrücklagen				0,00	0,00	0,00	0,00	0,00	0,00
SA00	Nettoergebnis nach Zuw./Entn. Haushaltsrücklagen (Saldo 0 +/- SU23)				-2.754,00	-2.700,00	-54,00			
Investive Gebarung										
SU 33	Summe Einzahlungen investive Gebarung							0,00	0,00	0,00
SU 34	Summe Auszahlungen investive Gebarung							0,00	0,00	0,00
SA2	Saldo (2) Geldfluss aus der Investiven Gebarung (33 - 34)							0,00	0,00	0,00
SA3	Saldo (3) Nettofinanzierungssaldo (Saldo 1 + Saldo 2)							-2.754,00	-2.700,00	-54,00
Finanzierungstätigkeit										
SU 35	Summe Einzahlungen aus der Finanzierungstätigkeit							0,00	0,00	0,00
SU 36	Summe Auszahlungen aus der Finanzierungstätigkeit							0,00	0,00	0,00
SA4	Saldo (4) Geldfluss aus der Finanzierungstätigkeit (35 - 36)							0,00	0,00	0,00
SA5	Saldo (5) Geldfluss aus der voranschlagswirksamen Gebarung (Saldo 3 + Saldo 4)							-2.754,00	-2.700,00	-54,00
063	Städtekontakte und Partnerschaften									
063000	Städtekontakte und Partnerschaften									
Operative Gebarung										
SU 21 / 31	Summe Erträge / Einzahlungen operative Gebarung				0,00	0,00	0,00	0,00	0,00	0,00
1/063000/630000	Porto Postwurf	2222	3222	24	0,00	100,00	-100,00	0,00	100,00	-100,00
1/063000/723000	Amtspauschalien und Repräsentations Aurachtal	2225	3225	24	1.370,15	2.000,00	-629,85	1.370,15	2.000,00	-629,85
SU 22 / 32	Summe Aufwendungen / Auszahlungen operative Gebarung				1.370,15	2.100,00	-729,85	1.370,15	2.100,00	-729,85
SA 0 / SA 1	(0) Nettoergebnis (21 - 22) / (1) Geldfluss operative Gebarung (31 - 32)				-1.370,15	-2.100,00	729,85	-1.370,15	-2.100,00	729,85
SU 23	Summe Haushaltsrücklagen				0,00	0,00	0,00	0,00	0,00	0,00
SA00	Nettoergebnis nach Zuw./Entn. Haushaltsrücklagen (Saldo 0 +/- SU23)				-1.370,15	-2.100,00	729,85			
Investive Gebarung										
SU 33	Summe Einzahlungen investive Gebarung							0,00	0,00	0,00
SU 34	Summe Auszahlungen investive Gebarung							0,00	0,00	0,00
SA2	Saldo (2) Geldfluss aus der Investiven Gebarung (33 - 34)							0,00	0,00	0,00
SA3	Saldo (3) Nettofinanzierungssaldo (Saldo 1 + Saldo 2)							-1.370,15	-2.100,00	729,85
Finanzierungstätigkeit										
SU 35	Summe Einzahlungen aus der Finanzierungstätigkeit							0,00	0,00	0,00
SU 36	Summe Auszahlungen aus der Finanzierungstätigkeit							0,00	0,00	0,00
SA4	Saldo (4) Geldfluss aus der Finanzierungstätigkeit (35 - 36)							0,00	0,00	0,00

		MVAG			Ergebnisrechnung			Finanzierungsrechnung		
		EH	FH	QU	RA 2020	VA 2020	RA - VA	RA 2020	VA 2020	RA - VA
SA5	Saldo (5) Geldfluss aus der voranschlagswirksamen Gebarung (Saldo 3 + Saldo 4)							-1.370,15	-2.100,00	729,85
07	Verfügun gsmittel									
070	Verfügun gsmittel									
070000	Verfügun gsmittel									
Operative Gebarung										
SU 21 / 31	Summe Erträge / Einzahlungen operative Gebarung				0,00	0,00	0,00	0,00	0,00	0,00
1/070000/729000	Sonstige Ausgaben 2,5v.T.d.veranschl.Einnahmen d.oH	2225	3225	24	15.049,00	16.200,00	-1.151,00	14.874,94	16.200,00	-1.325,06
SU 22 / 32	Summe Aufwendungen / Auszahlungen operative Gebarung				15.049,00	16.200,00	-1.151,00	14.874,94	16.200,00	-1.325,06
SA 0 / SA 1	(0) Nettoergebnis (21 - 22) / (1) Geldfluss operative Gebarung (31 - 32)				-15.049,00	-16.200,00	1.151,00	-14.874,94	-16.200,00	1.325,06
SU 23	Summe Haushaltsrücklagen				0,00	0,00	0,00	0,00	0,00	0,00
SA00	Nettoergebnis nach Zuw./Entn. Haushaltsrücklagen (Saldo 0 +/- SU23)				-15.049,00	-16.200,00	1.151,00			
Investive Gebarung										
SU 33	Summe Einzahlungen investive Gebarung							0,00	0,00	0,00
SU 34	Summe Auszahlungen investive Gebarung							0,00	0,00	0,00
SA2	Saldo (2) Geldfluss aus der Investiven Gebarung (33 - 34)							0,00	0,00	0,00
SA3	Saldo (3) Nettofinanzierungssaldo (Saldo 1 + Saldo 2)							-14.874,94	-16.200,00	1.325,06
Finanzierungstätigkeit										
SU 35	Summe Einzahlungen aus der Finanzierungstätigkeit							0,00	0,00	0,00
SU 36	Summe Auszahlungen aus der Finanzierungstätigkeit							0,00	0,00	0,00
SA4	Saldo (4) Geldfluss aus der Finanzierungstätigkeit (35 - 36)							0,00	0,00	0,00
SA5	Saldo (5) Geldfluss aus der voranschlagswirksamen Gebarung (Saldo 3 + Saldo 4)							-14.874,94	-16.200,00	1.325,06
08	Pensionen (soweit nicht aufgeteilt)									
080	Pensionen (soweit nicht aufgeteilt)									
080000	Pensionen (soweit nicht aufgeteilt)									
Operative Gebarung										
2/080000/810609	Erträge aus Leistungen, Pensionsfondsbeitr. Vergütungsbuch. 1- 8200-720609	2114	3114	13	22.843,25	0,00	22.843,25	22.843,25	0,00	22.843,25
2/080000/816209	Kostensätze für Pensionsfondsbeit Vergütungsbuchung "WH" 1-8200- 7210609	2114	3114	13	0,00	23.000,00	-23.000,00	0,00	23.000,00	-23.000,00
SU 21 / 31	Summe Erträge / Einzahlungen operative Gebarung				22.843,25	23.000,00	-156,75	22.843,25	23.000,00	-156,75
1/080000/752500	Transfers, GSZ - Transferzlg. Pensionsfonds (K-BG)	2231	3231	26	137.370,00	140.800,00	-3.430,00	137.370,00	140.800,00	-3.430,00
SU 22 / 32	Summe Aufwendungen / Auszahlungen operative Gebarung				137.370,00	140.800,00	-3.430,00	137.370,00	140.800,00	-3.430,00

	MVAG	MVAG QU		Ergebnisrechnung			Finanzierungsrechnung				
		EH	FH	RA 2020	VA 2020	RA - VA	RA 2020	VA 2020	RA - VA		
SA 0 / SA 1		(0) Nettoergebnis (21 - 22) / (1) Geldfluss operative Gebarung (31 - 32)			-114.526,75	-117.800,00	3.273,25	-114.526,75	-117.800,00	3.273,25	
SU 23		Summe Haushaltsrücklagen			0,00	0,00	0,00	0,00	0,00	0,00	
SA00		Nettoergebnis nach Zuw./Entn. Haushaltsrücklagen (Saldo 0 +/- SU23)			-114.526,75	-117.800,00	3.273,25				
Investive Gebarung											
SU 33		Summe Einzahlungen investive Gebarung						0,00	0,00	0,00	
SU 34		Summe Auszahlungen investive Gebarung						0,00	0,00	0,00	
SA2		Saldo (2) Geldfluss aus der Investiven Gebarung (33 - 34)						0,00	0,00	0,00	
SA3		Saldo (3) Nettofinanzierungssaldo (Saldo 1 + Saldo 2)						-114.526,75	-117.800,00	3.273,25	
Finanzierungstätigkeit											
SU 35		Summe Einzahlungen aus der Finanzierungstätigkeit						0,00	0,00	0,00	
SU 36		Summe Auszahlungen aus der Finanzierungstätigkeit						0,00	0,00	0,00	
SA4		Saldo (4) Geldfluss aus der Finanzierungstätigkeit (35 - 36)						0,00	0,00	0,00	
SA5		Saldo (5) Geldfluss aus der voranschlagswirksamen Gebarung (Saldo 3 + Saldo 4)						-114.526,75	-117.800,00	3.273,25	
09 Personalbetreuung											
091 Personalausbildung und Personalfortbildung											
091000 Personalausbildung und Personalfort											
Operative Gebarung											
SU 21 / 31		Summe Erträge / Einzahlungen operative Gebarung			0,00	0,00	0,00	0,00	0,00	0,00	
1/091000/728000		Entgelte für sonstige Leistungen, Kursbeiträge, Lehrgänge	2225	3225	24	80,00	2.100,00	-2.020,00	80,00	2.100,00	-2.020,00
1/091000/754200		Transfers, Beitrag Ktn. Verwaltungsakademie (K-VWAG)	2231	3231	26	1.224,00	1.200,00	24,00	1.224,00	1.200,00	24,00
SU 22 / 32		Summe Aufwendungen / Auszahlungen operative Gebarung			1.304,00	3.300,00	-1.996,00	1.304,00	3.300,00	-1.996,00	
SA 0 / SA 1		(0) Nettoergebnis (21 - 22) / (1) Geldfluss operative Gebarung (31 - 32)			-1.304,00	-3.300,00	1.996,00	-1.304,00	-3.300,00	1.996,00	
SU 23		Summe Haushaltsrücklagen			0,00	0,00	0,00	0,00	0,00	0,00	
SA00		Nettoergebnis nach Zuw./Entn. Haushaltsrücklagen (Saldo 0 +/- SU23)			-1.304,00	-3.300,00	1.996,00				
Investive Gebarung											
SU 33		Summe Einzahlungen investive Gebarung						0,00	0,00	0,00	
SU 34		Summe Auszahlungen investive Gebarung						0,00	0,00	0,00	
SA2		Saldo (2) Geldfluss aus der Investiven Gebarung (33 - 34)						0,00	0,00	0,00	
SA3		Saldo (3) Nettofinanzierungssaldo (Saldo 1 + Saldo 2)						-1.304,00	-3.300,00	1.996,00	
Finanzierungstätigkeit											
SU 35		Summe Einzahlungen aus der Finanzierungstätigkeit						0,00	0,00	0,00	
SU 36		Summe Auszahlungen aus der Finanzierungstätigkeit						0,00	0,00	0,00	
SA4		Saldo (4) Geldfluss aus der Finanzierungstätigkeit (35 - 36)						0,00	0,00	0,00	

		MVAG MVAG QU			Ergebnisrechnung			Finanzierungsrechnung		
		EH	FH		RA 2020	VA 2020	RA - VA	RA 2020	VA 2020	RA - VA
SA5	Saldo (5) Geldfluss aus der voranschlagswirksamen Gebarung (Saldo 3 + Saldo 4)							-1.304,00	-3.300,00	1.996,00
094	Gemeinschaftspflege									
094000	Gemeinschaftspflege									
Operative Gebarung										
SU 21 / 31	Summe Erträge / Einzahlungen operative Gebarung				0,00	0,00	0,00	0,00	0,00	0,00
1/094000/757000	Lfd. Transferzlg. Betriebsgemeinschaft 2234 3234 27				0,00	700,00	-700,00	0,00	700,00	-700,00
SU 22 / 32	Summe Aufwendungen / Auszahlungen operative Gebarung				0,00	700,00	-700,00	0,00	700,00	-700,00
SA 0 / SA 1	(0) Nettoergebnis (21 - 22) / (1) Geldfluss operative Gebarung (31 - 32)				0,00	-700,00	700,00	0,00	-700,00	700,00
SU 23	Summe Haushaltsrücklagen				0,00	0,00	0,00	0,00	0,00	0,00
SA00	Nettoergebnis nach Zuw./Entn. Haushaltsrücklagen (Saldo 0 +/- SU23)				0,00	-700,00	700,00			
Investive Gebarung										
SU 33	Summe Einzahlungen investive Gebarung							0,00	0,00	0,00
SU 34	Summe Auszahlungen investive Gebarung							0,00	0,00	0,00
SA2	Saldo (2) Geldfluss aus der Investiven Gebarung (33 - 34)							0,00	0,00	0,00
SA3	Saldo (3) Nettofinanzierungssaldo (Saldo 1 + Saldo 2)							0,00	-700,00	700,00
Finanzierungstätigkeit										
SU 35	Summe Einzahlungen aus der Finanzierungstätigkeit							0,00	0,00	0,00
SU 36	Summe Auszahlungen aus der Finanzierungstätigkeit							0,00	0,00	0,00
SA4	Saldo (4) Geldfluss aus der Finanzierungstätigkeit (35 - 36)							0,00	0,00	0,00
SA5	Saldo (5) Geldfluss aus der voranschlagswirksamen Gebarung (Saldo 3 + Saldo 4)							0,00	-700,00	700,00

		MVAG	MVAG	QU	Ergebnisrechnung			Finanzierungsrechnung		
		EH	FH		RA 2020	VA 2020	RA - VA	RA 2020	VA 2020	RA - VA
1 Öffentliche Ordnung und Sicherheit										
13	Sonderpolizei									
131	Bau- und Feuerpolizei									
131000	Bau und Feuerpolizei									
Operative Gebarung										
2/131000/816000	Kostenbeiträge f. sonstige Verwaltungsleistungen (Baudienst)	2114	3114	13	1.520,00	1.500,00	20,00	1.520,00	1.500,00	20,00
SU 21 / 31	Summe Erträge / Einzahlungen operative Gebarung				1.520,00	1.500,00	20,00	1.520,00	1.500,00	20,00
1/131000/728000	Entgelte f sonst.Leistungen KommDienst Bauangelegenheiten	2225	3225	24	1.879,03	2.300,00	-420,97	1.750,68	2.300,00	-549,32
SU 22 / 32	Summe Aufwendungen / Auszahlungen operative Gebarung				1.879,03	2.300,00	-420,97	1.750,68	2.300,00	-549,32
SA 0 / SA 1	(0) Nettoergebnis (21 - 22) / (1) Geldfluss operative Gebarung (31 - 32)				-359,03	-800,00	440,97	-230,68	-800,00	569,32
SU 23	Summe Haushaltsrücklagen				0,00	0,00	0,00	0,00	0,00	0,00
SA00	Nettoergebnis nach Zuw./Entn. Haushaltsrücklagen (Saldo 0 +/- SU23)				-359,03	-800,00	440,97			
Investive Gebarung										
SU 33	Summe Einzahlungen investive Gebarung							0,00	0,00	0,00
SU 34	Summe Auszahlungen investive Gebarung							0,00	0,00	0,00
SA2	Saldo (2) Geldfluss aus der Investiven Gebarung (33 - 34)							0,00	0,00	0,00
SA3	Saldo (3) Nettofinanzierungssaldo (Saldo 1 + Saldo 2)							-230,68	-800,00	569,32
Finanzierungstätigkeit										
SU 35	Summe Einzahlungen aus der Finanzierungstätigkeit							0,00	0,00	0,00
SU 36	Summe Auszahlungen aus der Finanzierungstätigkeit							0,00	0,00	0,00
SA4	Saldo (4) Geldfluss aus der Finanzierungstätigkeit (35 - 36)							0,00	0,00	0,00
SA5	Saldo (5) Geldfluss aus der voranschlagswirksamen Gebarung (Saldo 3 + Saldo 4)							-230,68	-800,00	569,32
132	Gesundheitspolizei									
132000	Gesundheitspolizei									
Operative Gebarung										
SU 21 / 31	Summe Erträge / Einzahlungen operative Gebarung				0,00	0,00	0,00	0,00	0,00	0,00
1/132000/728000	Totenbeschauer (nur für Todesfälle im Ortsgebiet)	2225	3225	24	0,00	1.000,00	-1.000,00	123,36	1.000,00	-876,64
SU 22 / 32	Summe Aufwendungen / Auszahlungen operative Gebarung				0,00	1.000,00	-1.000,00	123,36	1.000,00	-876,64
SA 0 / SA 1	(0) Nettoergebnis (21 - 22) / (1) Geldfluss operative Gebarung (31 - 32)				0,00	-1.000,00	1.000,00	-123,36	-1.000,00	876,64
SU 23	Summe Haushaltsrücklagen				0,00	0,00	0,00	0,00	0,00	0,00
SA00	Nettoergebnis nach Zuw./Entn. Haushaltsrücklagen (Saldo 0 +/- SU23)				0,00	-1.000,00	1.000,00			
Investive Gebarung										
SU 33	Summe Einzahlungen investive Gebarung							0,00	0,00	0,00

		MVAG			Ergebnisrechnung			Finanzierungsrechnung		
		EH	FH	QU	RA 2020	VA 2020	RA - VA	RA 2020	VA 2020	RA - VA
SU 34	Summe Auszahlungen investive Gebarung							0,00	0,00	0,00
SA2	Saldo (2) Geldfluss aus der Investiven Gebarung (33 – 34)							0,00	0,00	0,00
SA3	Saldo (3) Nettofinanzierungssaldo (Saldo 1 + Saldo 2)							-123,36	-1.000,00	876,64
Finanzierungstätigkeit										
SU 35	Summe Einzahlungen aus der Finanzierungstätigkeit							0,00	0,00	0,00
SU 36	Summe Auszahlungen aus der Finanzierungstätigkeit							0,00	0,00	0,00
SA4	Saldo (4) Geldfluss aus der Finanzierungstätigkeit (35 – 36)							0,00	0,00	0,00
SA5	Saldo (5) Geldfluss aus der voranschlagswirksamen Gebarung (Saldo 3 + Saldo 4)							-123,36	-1.000,00	876,64
133	Veterinärpolizei									
133000	Veterinärpolizei									
Operative Gebarung										
2/133000/808000	Veräußerung von Hundemarken € 2,20/Hundemarke	2116	3116	16	35,20	100,00	-64,80	30,80	100,00	-69,20
SU 21 / 31	Summe Erträge / Einzahlungen operative Gebarung				35,20	100,00	-64,80	30,80	100,00	-69,20
1/133000/400000	Geringw. Wirtschaftsgüter Betreuung Hundestationen	2221	3221	23	0,00	300,00	-300,00	0,00	300,00	-300,00
1/133000/413000	Handelswaren, Hundemarken	2221	3221	23	489,92	500,00	-10,08	489,92	500,00	-10,08
1/133000/459000	Sonstige Verbrauchsgüter	2221	3221	23	0,00	300,00	-300,00	0,00	300,00	-300,00
1/133000/728000	Entgelte für sonst. Leistungen (Tierheim)	2225	3225	24	0,00	100,00	-100,00	0,00	100,00	-100,00
SU 22 / 32	Summe Aufwendungen / Auszahlungen operative Gebarung				489,92	1.200,00	-710,08	489,92	1.200,00	-710,08
SA 0 / SA 1	(0) Nettoergebnis (21 - 22) / (1) Geldfluss operative Gebarung (31 – 32)				-454,72	-1.100,00	645,28	-459,12	-1.100,00	640,88
SU 23	Summe Haushaltsrücklagen				0,00	0,00	0,00	0,00	0,00	0,00
SA00	Nettoergebnis nach Zuw./Entn. Haushaltsrücklagen (Saldo 0 +/- SU23)				-454,72	-1.100,00	645,28			
Investive Gebarung										
SU 33	Summe Einzahlungen investive Gebarung							0,00	0,00	0,00
SU 34	Summe Auszahlungen investive Gebarung							0,00	0,00	0,00
SA2	Saldo (2) Geldfluss aus der Investiven Gebarung (33 – 34)							0,00	0,00	0,00
SA3	Saldo (3) Nettofinanzierungssaldo (Saldo 1 + Saldo 2)							-459,12	-1.100,00	640,88
Finanzierungstätigkeit										
SU 35	Summe Einzahlungen aus der Finanzierungstätigkeit							0,00	0,00	0,00
SU 36	Summe Auszahlungen aus der Finanzierungstätigkeit							0,00	0,00	0,00
SA4	Saldo (4) Geldfluss aus der Finanzierungstätigkeit (35 – 36)							0,00	0,00	0,00
SA5	Saldo (5) Geldfluss aus der voranschlagswirksamen Gebarung (Saldo 3 + Saldo 4)							-459,12	-1.100,00	640,88

		MVAG			Ergebnisrechnung			Finanzierungsrechnung		
		EH	FH	QU	RA 2020	VA 2020	RA - VA	RA 2020	VA 2020	RA - VA
16	Feuerwehrwesen									
163	Freiwillige Feuerwehren									
163000	Freiwillige Feuerwehr									
Operative Gebarung										
2/163000/813000	Erträge aus der Auflösung von Investitionszuschüssen (Kapitaltransfers)		2127		26.179,08	22.400,00	3.779,08	0,00	0,00	0,00
2/163000/828000	Rückersätze von Ausgaben 50% Heizkostenant.,Gruppenunfallver	2116	3116	18	1.638,96	1.800,00	-161,04	1.638,96	1.800,00	-161,04
2/163000/867000	Transfers von privaten Organisationen ohne Erwerbszweck	2124	3124	16	230,00	0,00	230,00	230,00	0,00	230,00
SU 21 / 31	Summe Erträge / Einzahlungen operative Gebarung				28.048,04	24.200,00	3.848,04	1.868,96	1.800,00	68,96
1/163000/400000	Geringwertige Wirtschaftsgüter (GWG), ua. Ersatzteile Einsatzbekleidung usw.	2221	3221	23	1.950,28	1.500,00	450,28	2.998,90	1.500,00	1.498,90
1/163000/452000	Treibstoffe	2221	3221	23	1.025,46	2.000,00	-974,54	922,79	2.000,00	-1.077,21
1/163000/600000	Strom lt. Kelag-Abrechnung	2222	3222	24	1.200,83	1.500,00	-299,17	1.200,83	1.500,00	-299,17
1/163000/600300	Energiebezug Nahwärme 50%-Anteil	2222	3222	24	2.790,24	3.500,00	-709,76	2.790,24	3.500,00	-709,76
1/163000/614000	Instandhaltung von Gebäuden	2224	3224	24	3.549,69	3.400,00	149,69	3.549,69	3.400,00	149,69
1/163000/616000	Instandhltg.v.Masch.u.masch.Anlagen Instandh.u.Wartung Funkger.,Atemluft	2224	3224	24	299,52	300,00	-0,48	299,52	300,00	-0,48
1/163000/617000	Instandhaltung von Fahrzeugen Instandhaltung Fuhrpark	2224	3224	24	2.983,72	3.000,00	-16,28	2.983,72	3.000,00	-16,28
1/163000/618000	Instandhaltung von sonstigen Anlage Hydraulikschläuche, Überpr. Feuerlö	2224	3224	24	207,31	600,00	-392,69	207,31	600,00	-392,69
1/163000/619000	Instandhaltung von Sonderanlagen	2224	3224	24	1.095,52	0,00	1.095,52	1.095,52	0,00	1.095,52
1/163000/631000	Telekommunikationsdienst Tel-Anschluss,SMS-Alarmierung	2222	3222	24	599,16	700,00	-100,84	565,27	700,00	-134,73
1/163000/670000	Versicherungen Bündel,KFZ-Haftpflicht,Unfallvers.	2222	3222	24	3.444,86	3.500,00	-55,14	3.444,86	3.500,00	-55,14
1/163000/680000	Planmäßige Abschreibung	2226			0,00	27.000,00	-27.000,00	0,00	0,00	0,00
1/163000/680300	Planmäßige Abschreibung	2226			6.534,14	0,00	6.534,14	0,00	0,00	0,00
1/163000/680600	Planmäßige Abschreibung	2226			18.748,27	0,00	18.748,27	0,00	0,00	0,00
1/163000/680700	Planmäßige Abschreibung	2226			1.764,16	0,00	1.764,16	0,00	0,00	0,00
1/163000/710000	Öffentliche Abgaben Kanal,Wasser,Müllabfuhr, Straßenmau	2225	3225	24	618,50	400,00	218,50	618,50	400,00	218,50
1/163000/720109	Kostenbeitrag Wirtschaftshof Arbeit	2225	3225	24	1.121,80	0,00	1.121,80	1.121,80	0,00	1.121,80
1/163000/720209	Kostenbeitrag Wirtschaftshof Maschinen	2225	3225	24	79,05	0,00	79,05	79,05	0,00	79,05
1/163000/728000	Entgelte f. sonst. Leistungen von F GIS-Gebühr	2225	3225	24	104,12	100,00	4,12	104,12	100,00	4,12
1/163000/729000	Entgelte f.sonst.Leist. v.Einzelper Auwandsentschäd. FF-Kommandant	2225	3225	24	1.000,00	1.000,00	0,00	1.000,00	1.000,00	0,00

		MVAG		QU	Ergebnisrechnung			Finanzierungsrechnung		
		EH	FH		RA 2020	VA 2020	RA - VA	RA 2020	VA 2020	RA - VA
1/163000/751000	Stützpunkfeuerwehren Stützpunktbeitrag 2083EWx0,11€	2231	3231	26	197,78	200,00	-2,22	197,78	200,00	-2,22
1/163000/752000	Beiträge Landesfeuerwehrverband Organisationsbeitrag	2231	3231	26	125,86	100,00	25,86	125,86	100,00	25,86
1/163000/768000	Feuerwehrcursbeiträge Ausbildungsnachholbedarf	2234	3234	27	440,00	1.000,00	-560,00	440,00	1.000,00	-560,00
1/163000/768100	Beitrag an den Abschnitt Abgeltung f.d.Kommandantenfortbildu	2234	3234	27	150,00	200,00	-50,00	150,00	200,00	-50,00
SU 22 / 32	Summe Aufwendungen / Auszahlungen operative Gebarung				50.030,27	50.000,00	30,27	23.895,76	23.000,00	895,76
SA 0 / SA 1	(0) Nettoergebnis (21 - 22) / (1) Geldfluss operative Gebarung (31 - 32)				-21.982,23	-25.800,00	3.817,77	-22.026,80	-21.200,00	-826,80
SU 23	Summe Haushaltsrücklagen				0,00	0,00	0,00	0,00	0,00	0,00
SA00	Nettoergebnis nach Zuw./Entn. Haushaltsrücklagen (Saldo 0 +/- SU23)				-21.982,23	-25.800,00	3.817,77			
Investive Gebarung										
SU 33	Summe Einzahlungen investive Gebarung							0,00	0,00	0,00
SU 34	Summe Auszahlungen investive Gebarung							0,00	0,00	0,00
SA2	Saldo (2) Geldfluss aus der Investiven Gebarung (33 - 34)							0,00	0,00	0,00
SA3	Saldo (3) Nettofinanzierungssaldo (Saldo 1 + Saldo 2)							-22.026,80	-21.200,00	-826,80
Finanzierungstätigkeit										
SU 35	Summe Einzahlungen aus der Finanzierungstätigkeit							0,00	0,00	0,00
SU 36	Summe Auszahlungen aus der Finanzierungstätigkeit							0,00	0,00	0,00
SA4	Saldo (4) Geldfluss aus der Finanzierungstätigkeit (35 - 36)							0,00	0,00	0,00
SA5	Saldo (5) Geldfluss aus der voranschlagswirksamen Gebarung (Saldo 3 + Saldo 4)							-22.026,80	-21.200,00	-826,80
163001	FF - Ankauf Rüstlöschfahrzeug									
Operative Gebarung										
SU 21 / 31	Summe Erträge / Einzahlungen operative Gebarung				0,00	0,00	0,00	0,00	0,00	0,00
SU 22 / 32	Summe Aufwendungen / Auszahlungen operative Gebarung				0,00	0,00	0,00	0,00	0,00	0,00
SA 0 / SA 1	(0) Nettoergebnis (21 - 22) / (1) Geldfluss operative Gebarung (31 - 32)				0,00	0,00	0,00	0,00	0,00	0,00
SU 23	Summe Haushaltsrücklagen				0,00	0,00	0,00	0,00	0,00	0,00
SA00	Nettoergebnis nach Zuw./Entn. Haushaltsrücklagen (Saldo 0 +/- SU23)				0,00	0,00	0,00			
Investive Gebarung										
2/163001/301100	Bedarfszuweisung Ankauf Rüstlöschfahrzeug		3331	33	0,00	0,00	0,00	0,00	100.000,00	-100.000,00
SU 33	Summe Einzahlungen investive Gebarung							0,00	100.000,00	-100.000,00
1/163001/040000	Fahrzeuge		3414	41	0,00	0,00	0,00	0,00	100.000,00	-100.000,00
SU 34	Summe Auszahlungen investive Gebarung							0,00	100.000,00	-100.000,00
SA2	Saldo (2) Geldfluss aus der Investiven Gebarung (33 - 34)							0,00	0,00	0,00
SA3	Saldo (3) Nettofinanzierungssaldo (Saldo 1 + Saldo 2)							0,00	0,00	0,00

	MVAG MVAG QU			Ergebnisrechnung			Finanzierungsrechnung		
	EH	FH		RA 2020	VA 2020	RA - VA	RA 2020	VA 2020	RA - VA
Finanzierungstätigkeit									
SU 35							0,00	0,00	0,00
SU 36							0,00	0,00	0,00
SA4							0,00	0,00	0,00
SA5							0,00	0,00	0,00
18 Landesverteidigung									
180 Zivilschutz									
180000 Zivilschutz									
Operative Gebarung									
SU 21 / 31				0,00	0,00	0,00	0,00	0,00	0,00
1/180000/726000		2225 3225 24		50,00	200,00	-150,00	50,00	200,00	-150,00
SU 22 / 32				50,00	200,00	-150,00	50,00	200,00	-150,00
SA 0 / SA 1				-50,00	-200,00	150,00	-50,00	-200,00	150,00
SU 23				0,00	0,00	0,00	0,00	0,00	0,00
SA00				-50,00	-200,00	150,00			
Investive Gebarung									
SU 33							0,00	0,00	0,00
SU 34							0,00	0,00	0,00
SA2							0,00	0,00	0,00
SA3							-50,00	-200,00	150,00
Finanzierungstätigkeit									
SU 35							0,00	0,00	0,00
SU 36							0,00	0,00	0,00
SA4							0,00	0,00	0,00
SA5							-50,00	-200,00	150,00

		MVAG	MVAG	QU	Ergebnisrechnung			Finanzierungsrechnung		
		EH	FH		RA 2020	VA 2020	RA - VA	RA 2020	VA 2020	RA - VA
2 Unterricht, Erziehung, Sport und Wissenschaft										
21	Allgemeinbildender Unterricht									
210	Allgemeinbildende Pflichtschulen, gemeinsame Kosten									
210000	Allgemeinbildende Pflichtschulen, gemeinsame Kosten									
Operative Gebarung										
SU 21 / 31	Summe Erträge / Einzahlungen operative Gebarung				0,00	0,00	0,00	0,00	0,00	0,00
1/210000/751300	Transfers an Länder (pädagog. Beratungszentren)	2231	3231	26	305,64	300,00	5,64	305,64	300,00	5,64
1/210000/752200	Transfers an Schulgemeindevorband (Umlage Schulgemeindevorband)	2231	3231	26	102.990,06	103.000,00	-9,94	102.990,06	103.000,00	-9,94
1/210000/754100	Beitrag an den Kärntner Schulbauфон	2231	3231	26	28.829,64	28.800,00	29,64	28.829,64	28.800,00	29,64
SU 22 / 32	Summe Aufwendungen / Auszahlungen operative Gebarung				132.125,34	132.100,00	25,34	132.125,34	132.100,00	25,34
SA 0 / SA 1	(0) Nettoergebnis (21 - 22) / (1) Geldfluss operative Gebarung (31 - 32)				-132.125,34	-132.100,00	-25,34	-132.125,34	-132.100,00	-25,34
SU 23	Summe Haushaltsrücklagen				0,00	0,00	0,00	0,00	0,00	0,00
SA00	Nettoergebnis nach Zuw./Entn. Haushaltsrücklagen (Saldo 0 +/- SU23)				-132.125,34	-132.100,00	-25,34			
Investive Gebarung										
SU 33	Summe Einzahlungen investive Gebarung							0,00	0,00	0,00
SU 34	Summe Auszahlungen investive Gebarung							0,00	0,00	0,00
SA2	Saldo (2) Geldfluss aus der Investiven Gebarung (33 - 34)							0,00	0,00	0,00
SA3	Saldo (3) Nettofinanzierungssaldo (Saldo 1 + Saldo 2)							-132.125,34	-132.100,00	-25,34
Finanzierungstätigkeit										
SU 35	Summe Einzahlungen aus der Finanzierungstätigkeit							0,00	0,00	0,00
SU 36	Summe Auszahlungen aus der Finanzierungstätigkeit							0,00	0,00	0,00
SA4	Saldo (4) Geldfluss aus der Finanzierungstätigkeit (35 - 36)							0,00	0,00	0,00
SA5	Saldo (5) Geldfluss aus der voranschlagswirksamen Gebarung (Saldo 3 + Saldo 4)							-132.125,34	-132.100,00	-25,34
211	Volksschulen									
211000	Volksschule									
Operative Gebarung										
2/211000/816100	Kostensätze f. sonstige Leistunge Ink. Kopien Schüler + Musikschule	2114	3114	13	696,46	300,00	396,46	696,46	300,00	396,46
2/211000/816200	Ersatz von Betriebskosten Reinigungsbeitrag Turnsaalbenützung	2114	3114	13	400,00	500,00	-100,00	400,00	500,00	-100,00
2/211000/816509	Vergütung Löhne, Reinigung im Amt durch VS Personal	2114	3114	13	475,20	300,00	175,20	475,20	300,00	175,20
2/211000/816529	Vergütung Löhne, VS-Personal vertritt im KG	2114	3114	13	1.887,07	6.000,00	-4.112,93	1.887,07	6.000,00	-4.112,93

		MVAG			Ergebnisrechnung			Finanzierungsrechnung		
		EH	FH	QU	RA 2020	VA 2020	RA - VA	RA 2020	VA 2020	RA - VA
2/211000/816539	Vergütung Löhne, Reinigung in MS durch VS Personal	2114	3114	13	0,00	100,00	-100,00	0,00	100,00	-100,00
2/211000/817200	Erträge aus der Auflösung von sonstigen Rückstellungen - nicht konsumierte Urlaube	2117			301,18	0,00	301,18	0,00	0,00	0,00
2/211000/817210	Erträge aus der Auflösung von sonstigen Rückstellungen - nicht konsumierte Zeitguthaben	2117			409,36	0,00	409,36	0,00	0,00	0,00
2/211000/817500	Erträge aus der Auflösung von sonstigen Rückstellungen - Jubiläumszuwendungen	2117			6.043,36	0,00	6.043,36	0,00	0,00	0,00
2/211000/863000	Lohnzuschuß/AMS-Beihilfen	2121	3121	15	4.086,37	4.500,00	-413,63	4.086,37	4.500,00	-413,63
SU 21 / 31	Summe Erträge / Einzahlungen operative Gebarung				14.299,00	11.700,00	2.599,00	7.545,10	11.700,00	-4.154,90
1/211000/400000	Geringwertige Wirtschaftsgüter (GWG)	2221	3221	23	3.440,38	3.000,00	440,38	3.223,39	3.000,00	223,39
1/211000/454000	Reinigungsmittel	2221	3221	23	2.145,93	2.500,00	-354,07	2.145,93	2.500,00	-354,07
1/211000/456000	Schreib-, Zeichen- und sonst. Büromittel	2221	3221	23	1.175,81	1.300,00	-124,19	1.175,81	1.300,00	-124,19
1/211000/457000	Druckwerke Bücher, Zeugnisse etc.	2221	3221	23	61,00	200,00	-139,00	61,00	200,00	-139,00
1/211000/457010	Kopien Herstellung auf gemieteten Geräten	2221	3221	23	311,18	600,00	-288,82	311,18	600,00	-288,82
1/211000/458000	Mittel zur ärztlichen Betreuung Erwerb von Verbandszeug	2221	3221	23	38,04	300,00	-261,96	38,04	300,00	-261,96
1/211000/459000	Sonstige Verbrauchsgüter	2221	3221	23	189,84	400,00	-210,16	189,84	400,00	-210,16
1/211000/511000	Geldbezüge VB II Reinigung	2211	3211	20	41.911,03	41.400,00	511,03	41.911,03	41.400,00	511,03
1/211000/511000	Zuschuss für EFZG AUVA	2211	3211	20	-430,09	0,00	-430,09	-430,09	0,00	-430,09
1/211000/565000	Mehrleistungsvergütungen	2211	3211	20	84,12	100,00	-15,88	84,12	100,00	-15,88
1/211000/565100	Leistungsprämie (Leistungsbewertung)	2211	3211	20	234,28	200,00	34,28	234,28	200,00	34,28
1/211000/566000	Zuwendungen aus Anlass von Dienstjubiläen	2212	3212	20	3.391,02	3.400,00	-8,98	3.391,02	3.400,00	-8,98
1/211000/569000	Sonst. Nebengebühren, Schmutzzulage	2211	3211	20	214,79	400,00	-185,21	214,79	400,00	-185,21
1/211000/580000	Dienstgeberbeitrag zum FLAG für VB	2212	3212	20	1.839,31	1.800,00	39,31	1.839,31	1.800,00	39,31
1/211000/581100	Dienstgeberbeiträge zur Alterssicherung, Abfertigungsversicherung	2212	3212	20	5.438,30	5.400,00	38,30	5.438,30	5.400,00	38,30
1/211000/582000	DGB zur sozialen Sicherheit BMGx21,4% f. VB	2212	3212	20	12.603,31	9.000,00	3.603,31	12.603,31	9.000,00	3.603,31
1/211000/592000	Dotierung von Rückstellungen für Jubiläumszuwendungen	2214			2.551,50	0,00	2.551,50	0,00	0,00	0,00
1/211000/610000	Instandhaltung von Grund und Boden Blumenerde, Blumen, Ziersträucher, Dünn	2224	3224	24	0,00	200,00	-200,00	0,00	200,00	-200,00
1/211000/614000	Instandhaltung von Gebäuden laufende Instandh.	2224	3224	24	382,35	2.000,00	-1.617,65	382,35	2.000,00	-1.617,65
1/211000/616000	Instandhaltung v. Maschinen u. maschinellen Anlagen	2224	3224	24	336,96	400,00	-63,04	336,96	400,00	-63,04
1/211000/616100	Wartung EDV	2224	3224	24	0,00	200,00	-200,00	0,00	200,00	-200,00

Rechnungsabschluss 2020

Marktgemeinde Reichenfels

Ergebnis- und Finanzierungsrechnung Detailnachweis

		MVAG			Ergebnisrechnung			Finanzierungsrechnung		
		EH	FH	QU	RA 2020	VA 2020	RA - VA	RA 2020	VA 2020	RA - VA
1/211000/618000	Instandhaltung von sonstigen Anlage Turnsaalüberprüf.	2224	3224	24	2.417,04	1.300,00	1.117,04	2.417,04	1.300,00	1.117,04
1/211000/618100	Instandhaltung und Wartung EDV (Hardware/Software)	2224	3224	24	4.041,27	0,00	4.041,27	4.041,27	0,00	4.041,27
1/211000/630000	Postdienste, Postgebühren	2222	3222	24	68,50	100,00	-31,50	58,15	100,00	-41,85
1/211000/631000	Telekommunikationsdienste Telefon	2222	3222	24	618,71	600,00	18,71	618,71	600,00	18,71
1/211000/631100	Internet, Ktn. Schulen im Netz Breitband + IKARUS Schullizenz	2222	3222	24	962,52	1.100,00	-137,48	962,52	1.100,00	-137,48
1/211000/670000	Versicherungen	2222	3222	24	598,51	1.100,00	-501,49	598,51	1.100,00	-501,49
1/211000/680000	Planmäßige Abschreibung	2226			0,00	56.200,00	-56.200,00	0,00	0,00	0,00
1/211000/680200	Planmäßige Abschreibung	2226			108,43	0,00	108,43	0,00	0,00	0,00
1/211000/680300	Planmäßige Abschreibung	2226			48.814,37	0,00	48.814,37	0,00	0,00	0,00
1/211000/680700	Planmäßige Abschreibung	2226			7.252,07	0,00	7.252,07	0,00	0,00	0,00
1/211000/700000	Mietzinse "RICOH Kopierer"	2223	3223	24	703,04	900,00	-196,96	703,04	900,00	-196,96
1/211000/700001	Mietzinse Reichenfelser Infrastruktur KG	2223	3223	24	27.374,89	27.000,00	374,89	27.374,89	27.000,00	374,89
1/211000/700002	Betriebskosten Reichenfelser Infrastruktur KG	2223	3223	24	31.536,87	33.000,00	-1.463,13	31.536,87	33.000,00	-1.463,13
1/211000/700100	Mietzinse Telefonanlage	2223	3223	24	327,82	300,00	27,82	327,82	300,00	27,82
1/211000/720089	Vergütung Löhne WH Urlaubs- /Krankenvertretung	2225	3225	24	501,60	3.400,00	-2.898,40	501,60	3.400,00	-2.898,40
1/211000/720109	Kostenbeitrag Wirtschaftshof Arbeit	2225	3225	24	7.791,40	7.400,00	391,40	7.791,40	7.400,00	391,40
1/211000/720209	Kostenbeitrag Wirtschaftshof Maschinen	2225	3225	24	939,80	1.700,00	-760,20	939,80	1.700,00	-760,20
1/211000/724000	Reisegebühren	2225	3225	24	0,00	100,00	-100,00	0,00	100,00	-100,00
1/211000/725000	Bibliothekserfordernisse	2225	3225	24	646,36	500,00	146,36	646,36	500,00	146,36
1/211000/728000	Entg.v.sonst.Leistungen f.Firmen GIS,Weihnachtsf.,Tag Sauberk.,Schul	2225	3225	24	1.323,54	1.200,00	123,54	1.173,54	1.200,00	-26,46
SU 22 / 32	Summe Aufwendungen / Auszahlungen operative Gebarung				211.945,80	208.700,00	3.245,80	152.842,09	152.500,00	342,09
SA 0 / SA 1	(0) Nettoergebnis (21 - 22) / (1) Geldfluss operative Gebarung (31 - 32)				-197.646,80	-197.000,00	-646,80	-145.296,99	-140.800,00	-4.496,99
SU 23	Summe Haushaltsrücklagen				0,00	0,00	0,00	0,00	0,00	0,00
SA00	Nettoergebnis nach Zuw./Entn. Haushaltsrücklagen (Saldo 0 +/- SU23)				-197.646,80	-197.000,00	-646,80			
Investive Gebarung										
SU 33	Summe Einzahlungen investive Gebarung							0,00	0,00	0,00
1/211000/042000	Amts-, Betriebs- und Geschäftsausstattung		3415	41	0,00	0,00	0,00	7.628,02	7.600,00	28,02
SU 34	Summe Auszahlungen investive Gebarung							7.628,02	7.600,00	28,02
SA2	Saldo (2) Geldfluss aus der Investiven Gebarung (33 - 34)							-7.628,02	-7.600,00	-28,02
SA3	Saldo (3) Nettofinanzierungssaldo (Saldo 1 + Saldo 2)							-152.925,01	-148.400,00	-4.525,01
Finanzierungstätigkeit										
SU 35	Summe Einzahlungen aus der Finanzierungstätigkeit							0,00	0,00	0,00
SU 36	Summe Auszahlungen aus der Finanzierungstätigkeit							0,00	0,00	0,00

		MVAG			Ergebnisrechnung			Finanzierungsrechnung		
		EH	FH	QU	RA 2020	VA 2020	RA - VA	RA 2020	VA 2020	RA - VA
SA4	Saldo (4) Geldfluss aus der Finanzierungstätigkeit (35 – 36)							0,00	0,00	0,00
SA5	Saldo (5) Geldfluss aus der voranschlagswirksamen Gebarung (Saldo 3 + Saldo 4)							-152.925,01	-148.400,00	-4.525,01
22	Berufsbildender Unterricht; Anstalten der Lehrer- und Erzi									
220	Berufsbildende Pflichtschulen									
220000	Berufsbildende Pflichtschulen									
Operative Gebarung										
SU 21 / 31	Summe Erträge / Einzahlungen operative Gebarung				0,00	0,00	0,00	0,00	0,00	0,00
1/220000/751500	Transfers an Länder, Schulerhaltungsbeitr. Berufsschulen	2231	3231	26	4.972,50	5.200,00	-227,50	4.972,50	5.200,00	-227,50
SU 22 / 32	Summe Aufwendungen / Auszahlungen operative Gebarung				4.972,50	5.200,00	-227,50	4.972,50	5.200,00	-227,50
SA 0 / SA 1	(0) Nettoergebnis (21 - 22) / (1) Geldfluss operative Gebarung (31 – 32)				-4.972,50	-5.200,00	227,50	-4.972,50	-5.200,00	227,50
SU 23	Summe Haushaltsrücklagen				0,00	0,00	0,00	0,00	0,00	0,00
SA00	Nettoergebnis nach Zuw./Entn. Haushaltsrücklagen (Saldo 0 +/- SU23)				-4.972,50	-5.200,00	227,50			
Investive Gebarung										
SU 33	Summe Einzahlungen investive Gebarung							0,00	0,00	0,00
SU 34	Summe Auszahlungen investive Gebarung							0,00	0,00	0,00
SA2	Saldo (2) Geldfluss aus der Investiven Gebarung (33 – 34)							0,00	0,00	0,00
SA3	Saldo (3) Nettofinanzierungssaldo (Saldo 1 + Saldo 2)							-4.972,50	-5.200,00	227,50
Finanzierungstätigkeit										
SU 35	Summe Einzahlungen aus der Finanzierungstätigkeit							0,00	0,00	0,00
SU 36	Summe Auszahlungen aus der Finanzierungstätigkeit							0,00	0,00	0,00
SA4	Saldo (4) Geldfluss aus der Finanzierungstätigkeit (35 – 36)							0,00	0,00	0,00
SA5	Saldo (5) Geldfluss aus der voranschlagswirksamen Gebarung (Saldo 3 + Saldo 4)							-4.972,50	-5.200,00	227,50
23	Förderung des Unterrichts									
232	Schülerbetreuung									
232000	Schülerbetreuung									
Operative Gebarung										
2/232000/817200	Erträge aus der Auflösung von sonstigen Rückstellungen - nicht konsumierte Urlaube	2117			163,89	0,00	163,89	0,00	0,00	0,00
2/232000/817500	Erträge aus der Auflösung von sonstigen Rückstellungen - Jubiläumszuwendungen	2117			1.783,46	0,00	1.783,46	0,00	0,00	0,00
SU 21 / 31	Summe Erträge / Einzahlungen operative Gebarung				1.947,35	0,00	1.947,35	0,00	0,00	0,00
1/232000/511000	Geldbezüge VB in handwerkli. Verw., Fahrschülerbeaufsichtigung (43 %)	2211	3211	20	10.161,70	10.200,00	-38,30	10.161,70	10.200,00	-38,30

		MVAG			Ergebnisrechnung			Finanzierungsrechnung		
		EH	FH	QU	RA 2020	VA 2020	RA - VA	RA 2020	VA 2020	RA - VA
1/232000/565000	Mehrleistungsvergütungen	2211	3211	20	92,76	100,00	-7,24	92,76	100,00	-7,24
1/232000/569000	Sonst. Nebengebühren, Schmutzzulage	2211	3211	20	48,84	0,00	48,84	48,84	0,00	48,84
1/232000/580000	Dienstgeberbeiträge zum Ausgleichsfonds für Familienbeihilfen	2212	3212	20	401,78	400,00	1,78	401,78	400,00	1,78
1/232000/582000	Sonstige Dienstgeberbeiträge zur sozialen Sicherheit	2212	3212	20	2.159,67	2.100,00	59,67	2.159,67	2.100,00	59,67
1/232000/593100	Dotierung von Rückstellungen für nicht konsumierte Zeitguthaben	2214			624,60	0,00	624,60	0,00	0,00	0,00
1/232000/621000	Schülertransporte ländl. Raum, durch Bund nicht abgedeckt	2222	3222	24	3.816,92	3.500,00	316,92	3.816,92	3.500,00	316,92
1/232000/720089	Vergütung Löhne WH Vertretung	2225	3225	24	237,60	200,00	37,60	237,60	200,00	37,60
SU 22 / 32	Summe Aufwendungen / Auszahlungen operative Gebarung				17.543,87	16.500,00	1.043,87	16.919,27	16.500,00	419,27
SA 0 / SA 1	(0) Nettoergebnis (21 - 22) / (1) Geldfluss operative Gebarung (31 - 32)				-15.596,52	-16.500,00	903,48	-16.919,27	-16.500,00	-419,27
SU 23	Summe Haushaltsrücklagen				0,00	0,00	0,00	0,00	0,00	0,00
SA00	Nettoergebnis nach Zuw./Entn. Haushaltsrücklagen (Saldo 0 +/- SU23)				-15.596,52	-16.500,00	903,48			
Investive Gebarung										
SU 33	Summe Einzahlungen investive Gebarung							0,00	0,00	0,00
SU 34	Summe Auszahlungen investive Gebarung							0,00	0,00	0,00
SA2	Saldo (2) Geldfluss aus der Investiven Gebarung (33 - 34)							0,00	0,00	0,00
SA3	Saldo (3) Nettofinanzierungssaldo (Saldo 1 + Saldo 2)							-16.919,27	-16.500,00	-419,27
Finanzierungstätigkeit										
SU 35	Summe Einzahlungen aus der Finanzierungstätigkeit							0,00	0,00	0,00
SU 36	Summe Auszahlungen aus der Finanzierungstätigkeit							0,00	0,00	0,00
SA4	Saldo (4) Geldfluss aus der Finanzierungstätigkeit (35 - 36)							0,00	0,00	0,00
SA5	Saldo (5) Geldfluss aus der voranschlagswirksamen Gebarung (Saldo 3 + Saldo 4)							-16.919,27	-16.500,00	-419,27
24	Vorschulische Erziehung									
240	Kindergärten									
240000	Kindergärten									
Operative Gebarung										
2/240000/810000	Leistungserlöse Elternbeiträge	2114	3114	13	6.332,94	7.500,00	-1.167,06	6.455,97	7.500,00	-1.044,03
2/240000/810001	Leistungserlöse Förderbeitr. des La verpflichtendes KG Jahr	2114	3114	13	13.727,86	12.700,00	1.027,86	13.727,86	12.700,00	1.027,86
2/240000/810002	Leistungserlöse Nachmittagsbetreuung	2114	3114	13	554,95	1.000,00	-445,05	554,95	1.000,00	-445,05
2/240000/816000	Kostenbeitrag Kindergartentransport	2114	3114	13	1.380,00	1.100,00	280,00	1.380,00	1.100,00	280,00
2/240000/817200	Erträge aus der Auflösung von sonstigen Rückstellungen - nicht konsumierte Urlaube	2117			2.803,56	0,00	2.803,56	0,00	0,00	0,00

		MVAG			Ergebnisrechnung			Finanzierungsrechnung		
		EH	FH	QU	RA 2020	VA 2020	RA - VA	RA 2020	VA 2020	RA - VA
2/240000/817210	Erträge aus der Auflösung von sonstigen Rückstellungen - nicht konsumierte Zeitguthaben	2117			1.328,24	0,00	1.328,24	0,00	0,00	0,00
2/240000/817500	Erträge aus der Auflösung von sonstigen Rückstellungen - Jubiläumswendungen	2117			1.139,85	0,00	1.139,85	0,00	0,00	0,00
2/240000/861000	Transfers vom Land, Gehalt eines LandesVB b/12x14/1.8.d	2121	3121	15	67.227,84	60.000,00	7.227,84	67.227,84	60.000,00	7.227,84
2/240000/861500	Transfers vom Land, Kärntner Kinder Stipendium	2121	3121	15	18.280,10	18.000,00	280,10	18.280,10	18.000,00	280,10
SU 21 / 31	Summe Erträge / Einzahlungen operative Gebarung				112.775,34	100.300,00	12.475,34	107.626,72	100.300,00	7.326,72
1/240000/400000	Geringwertige Wirtschaftsgüter (GWG)	2221	3221	23	219,00	0,00	219,00	0,00	0,00	0,00
1/240000/454000	Reinigungsmittel	2221	3221	23	849,90	1.000,00	-150,10	849,90	1.000,00	-150,10
1/240000/456000	Schreib-, Zeichen- und sonst. Büromaterial	2221	3221	23	27,50	300,00	-272,50	27,50	300,00	-272,50
1/240000/457000	Druckwerke	2221	3221	23	27,50	100,00	-72,50	27,50	100,00	-72,50
1/240000/457010	Kopien Herstellung auf gemieteten Geräten	2221	3221	23	118,63	100,00	18,63	118,63	100,00	18,63
1/240000/458000	Mittel zur ärztlichen Betreuung	2221	3221	23	27,18	200,00	-172,82	27,18	200,00	-172,82
1/240000/459000	Sonstige Verbrauchsgüter Glühbirnen, Batterien	2221	3221	23	0,00	100,00	-100,00	0,00	100,00	-100,00
1/240000/510000	Geldbezüge VB I lt. Stellenplan	2211	3211	20	131.914,72	132.800,00	-885,28	131.914,72	132.800,00	-885,28
1/240000/523000	Arbeiter nicht ganzjährig beschäfti Urlaubs-u.Krankenstandsvertretung	2211	3211	20	439,95	3.700,00	-3.260,05	439,95	3.700,00	-3.260,05
1/240000/565000	Mehrleistungsvergütungen	2211	3211	20	0,00	1.000,00	-1.000,00	0,00	1.000,00	-1.000,00
1/240000/565100	Leistungsprämie (Leistungsbewertung)	2211	3211	20	4.093,89	4.100,00	-6,11	4.093,89	4.100,00	-6,11
1/240000/580000	Dienstgeberbeitrag zum FLAG lt. Berechnung	2212	3212	20	5.321,48	5.700,00	-378,52	5.321,48	5.700,00	-378,52
1/240000/581200	Betriebliche Kollektivversicherung	2212	3212	20	644,18	600,00	44,18	644,18	600,00	44,18
1/240000/582000	DGB zur sozialen Sicherheit lt. Berechnung	2212	3212	20	30.782,23	30.600,00	182,23	30.782,23	30.600,00	182,23
1/240000/590000	Freiwillige Sozialleistungen Zeckemimpf./Impf.Hepatitis A+B	2212	3212	20	0,00	200,00	-200,00	0,00	200,00	-200,00
1/240000/592000	Dotierung von Rückstellungen für Jubiläumswendungen	2214			1.986,82	0,00	1.986,82	0,00	0,00	0,00
1/240000/593000	Dotierung von Rückstellungen für nicht konsumierte Urlaube	2214			3.795,23	0,00	3.795,23	0,00	0,00	0,00
1/240000/610000	Instandhaltung von Grund und Boden	2224	3224	24	234,60	500,00	-265,40	234,60	500,00	-265,40
1/240000/614000	Instandhaltung von Gebäuden	2224	3224	24	190,34	300,00	-109,66	190,34	300,00	-109,66
1/240000/616100	Wartung EDV Systembetreuung	2224	3224	24	0,00	100,00	-100,00	0,00	100,00	-100,00
1/240000/618000	Instandhaltung von sonstigen Anlagen und BGA	2224	3224	24	181,60	600,00	-418,40	181,60	600,00	-418,40
1/240000/621000	Sonstige Transporte, Kindertransporte	2222	3222	24	1.320,06	1.100,00	220,06	1.320,06	1.100,00	220,06

		MVAG			Ergebnisrechnung			Finanzierungsrechnung		
		EH	FH	QU	RA 2020	VA 2020	RA - VA	RA 2020	VA 2020	RA - VA
1/240000/631000	Telekommunikationsdienste, Telefon	2222	3222	24	331,59	400,00	-68,41	331,59	400,00	-68,41
1/240000/631100	Internet Kindergarten	2222	3222	24	230,87	200,00	30,87	239,20	200,00	39,20
1/240000/670000	Versicherungen	2222	3222	24	545,77	600,00	-54,23	545,77	600,00	-54,23
1/240000/680000	Planmäßige Abschreibung	2226			0,00	1.200,00	-1.200,00	0,00	0,00	0,00
1/240000/680200	Planmäßige Abschreibung	2226			202,19	0,00	202,19	0,00	0,00	0,00
1/240000/680700	Planmäßige Abschreibung	2226			1.028,95	0,00	1.028,95	0,00	0,00	0,00
1/240000/700000	Mietzinse RICOH Kopier+FAXgerät	2223	3223	24	183,84	300,00	-116,16	183,84	300,00	-116,16
1/240000/700001	Mietzinse Reichenfelder Infrastruktur KG	2223	3223	24	7.444,11	8.000,00	-555,89	7.444,11	8.000,00	-555,89
1/240000/700002	Betriebskosten Reichenfelder Infrastruktur KG	2223	3223	24	8.575,88	9.000,00	-424,12	8.575,88	9.000,00	-424,12
1/240000/700100	Mietzinse Telefonanlage	2223	3223	24	141,90	100,00	41,90	141,90	100,00	41,90
1/240000/720029	Vergütung Löhne VS Urlaubs-/Krankenvertretung	2225	3225	24	1.887,07	6.000,00	-4.112,93	1.887,07	6.000,00	-4.112,93
1/240000/720089	Vergütung Löhne WH Urlaubs-/Krankenvertretung	2225	3225	24	387,20	100,00	287,20	387,20	100,00	287,20
1/240000/720109	Kostenbeitrag Wirtschaftshof Arbeit	2225	3225	24	4.173,20	3.300,00	873,20	4.173,20	3.300,00	873,20
1/240000/720209	Kostenbeitrag Wirtschaftshof Maschinen	2225	3225	24	623,95	800,00	-176,05	623,95	800,00	-176,05
1/240000/724000	Reisekosten	2225	3225	24	172,38	600,00	-427,62	172,38	600,00	-427,62
1/240000/728000	Entgelte für sonstige Leistungen	2225	3225	24	433,93	500,00	-66,07	433,93	500,00	-66,07
1/240000/728010	Entgelte f. sonst. Leist. je € 5,- Englischunterricht.+musikal.Fr	2225	3225	24	150,00	400,00	-250,00	150,00	400,00	-250,00
1/240000/728200	Entgelte f. sonstige Leistungen, Reinigung	2225	3225	24	12.594,03	14.000,00	-1.405,97	12.642,43	14.000,00	-1.357,57
SU 22 / 32	Summe Aufwendungen / Auszahlungen operative Gebarung				221.281,67	228.600,00	-7.318,33	214.106,21	227.400,00	-13.293,79
SA 0 / SA 1	(0) Nettoergebnis (21 - 22) / (1) Geldfluss operative Gebarung (31 - 32)				-108.506,33	-128.300,00	19.793,67	-106.479,49	-127.100,00	20.620,51
SU 23	Summe Haushaltsrücklagen				0,00	0,00	0,00	0,00	0,00	0,00
SA00	Nettoergebnis nach Zuw./Entn. Haushaltsrücklagen (Saldo 0 +/- SU23)				-108.506,33	-128.300,00	19.793,67			
Investive Gebarung										
SU 33	Summe Einzahlungen investive Gebarung							0,00	0,00	0,00
1/240000/042000	Amts-, Betriebs- und Geschäftsausstattung		3415	41	0,00	0,00	0,00	1.808,90	1.000,00	808,90
SU 34	Summe Auszahlungen investive Gebarung							1.808,90	1.000,00	808,90
SA2	Saldo (2) Geldfluss aus der Investiven Gebarung (33 - 34)							-1.808,90	-1.000,00	-808,90
SA3	Saldo (3) Nettofinanzierungssaldo (Saldo 1 + Saldo 2)							-108.288,39	-128.100,00	19.811,61
Finanzierungstätigkeit										
SU 35	Summe Einzahlungen aus der Finanzierungstätigkeit							0,00	0,00	0,00
SU 36	Summe Auszahlungen aus der Finanzierungstätigkeit							0,00	0,00	0,00
SA4	Saldo (4) Geldfluss aus der Finanzierungstätigkeit (35 - 36)							0,00	0,00	0,00
SA5	Saldo (5) Geldfluss aus der voranschlagswirksamen Gebarung (Saldo 3 + Saldo 4)							-108.288,39	-128.100,00	19.811,61

		MVAG			Ergebnisrechnung			Finanzierungsrechnung		
		EH	FH	QU	RA 2020	VA 2020	RA - VA	RA 2020	VA 2020	RA - VA
249	Sonstige Einrichtungen und Maßnahmen									
249000	Sonstige Einrichtungen und Maßnahme KINDERBETREUUNGSEINRICHTUNGEN									
Operative Gebarung										
SU 21 / 31	Summe Erträge / Einzahlungen operative Gebarung				0,00	0,00	0,00	0,00	0,00	0,00
1/249000/751900	Transfers an Länder, Kinderbetreuungseinrichtungen Kopfquote	2231	3231	26	42.124,90	37.700,00	4.424,90	42.124,90	37.700,00	4.424,90
SU 22 / 32	Summe Aufwendungen / Auszahlungen operative Gebarung				42.124,90	37.700,00	4.424,90	42.124,90	37.700,00	4.424,90
SA 0 / SA 1	(0) Nettoergebnis (21 - 22) / (1) Geldfluss operative Gebarung (31 - 32)				-42.124,90	-37.700,00	-4.424,90	-42.124,90	-37.700,00	-4.424,90
SU 23	Summe Haushaltsrücklagen				0,00	0,00	0,00	0,00	0,00	0,00
SA00	Nettoergebnis nach Zuw./Entn. Haushaltsrücklagen (Saldo 0 +/- SU23)				-42.124,90	-37.700,00	-4.424,90			
Investive Gebarung										
SU 33	Summe Einzahlungen investive Gebarung							0,00	0,00	0,00
SU 34	Summe Auszahlungen investive Gebarung							0,00	0,00	0,00
SA2	Saldo (2) Geldfluss aus der Investiven Gebarung (33 - 34)							0,00	0,00	0,00
SA3	Saldo (3) Nettofinanzierungssaldo (Saldo 1 + Saldo 2)							-42.124,90	-37.700,00	-4.424,90
Finanzierungstätigkeit										
SU 35	Summe Einzahlungen aus der Finanzierungstätigkeit							0,00	0,00	0,00
SU 36	Summe Auszahlungen aus der Finanzierungstätigkeit							0,00	0,00	0,00
SA4	Saldo (4) Geldfluss aus der Finanzierungstätigkeit (35 - 36)							0,00	0,00	0,00
SA5	Saldo (5) Geldfluss aus der voranschlagswirksamen Gebarung (Saldo 3 + Saldo 4)							-42.124,90	-37.700,00	-4.424,90
25	Außerschulische Jugendberziehung									
250	Schülerhorte									
250000	Schulische Tagesbetreuung (STB)									
Operative Gebarung										
2/250000/813000	Erträge aus der Auflösung von Investitionszuschüssen (Kapitaltransfers)	2127			1.449,40	1.400,00	49,40	0,00	0,00	0,00
2/250000/860000	Transfers von Bund, Bundesfonds und Bundeskammern	2121	3121	15	9.000,00	9.000,00	0,00	9.000,00	9.000,00	0,00
2/250000/861100	Bedarfszuweisung mit Zweckbindung, Schulische Tagesbetreuung	2121	3121	15	20.000,00	20.000,00	0,00	20.000,00	20.000,00	0,00
2/250000/890000	Aktivierete Eigenleistungen	2117			5.245,55	0,00	5.245,55	0,00	0,00	0,00
SU 21 / 31	Summe Erträge / Einzahlungen operative Gebarung				35.694,95	30.400,00	5.294,95	29.000,00	29.000,00	0,00
1/250000/680000	Planmäßige Abschreibung	2226			0,00	1.500,00	-1.500,00	0,00	0,00	0,00
1/250000/680200	Planmäßige Abschreibung	2226			1.829,79	0,00	1.829,79	0,00	0,00	0,00
1/250000/680700	Planmäßige Abschreibung	2226			1.773,36	0,00	1.773,36	0,00	0,00	0,00

		MVAG			Ergebnisrechnung			Finanzierungsrechnung		
		EH	FH	QU	RA 2020	VA 2020	RA - VA	RA 2020	VA 2020	RA - VA
1/250000/728000	Entgelte für sonstige Leistungen, BÜM	2225	3225	24	16.960,37	17.200,00	-239,63	16.960,37	17.200,00	-239,63
SU 22 / 32	Summe Aufwendungen / Auszahlungen operative Gebarung				20.563,52	18.700,00	1.863,52	16.960,37	17.200,00	-239,63
SA 0 / SA 1	(0) Nettoergebnis (21 - 22) / (1) Geldfluss operative Gebarung (31 - 32)				15.131,43	11.700,00	3.431,43	12.039,63	11.800,00	239,63
SU 23	Summe Haushaltsrücklagen				0,00	0,00	0,00	0,00	0,00	0,00
SA00	Nettoergebnis nach Zuw./Entn. Haushaltsrücklagen (Saldo 0 +/- SU23)				15.131,43	11.700,00	3.431,43			
Investive Gebarung										
SU 33	Summe Einzahlungen investive Gebarung							0,00	0,00	0,00
SU 34	Summe Auszahlungen investive Gebarung							0,00	0,00	0,00
SA2	Saldo (2) Geldfluss aus der Investiven Gebarung (33 - 34)							0,00	0,00	0,00
SA3	Saldo (3) Nettofinanzierungssaldo (Saldo 1 + Saldo 2)							12.039,63	11.800,00	239,63
Finanzierungstätigkeit										
SU 35	Summe Einzahlungen aus der Finanzierungstätigkeit							0,00	0,00	0,00
SU 36	Summe Auszahlungen aus der Finanzierungstätigkeit							0,00	0,00	0,00
SA4	Saldo (4) Geldfluss aus der Finanzierungstätigkeit (35 - 36)							0,00	0,00	0,00
SA5	Saldo (5) Geldfluss aus der voranschlagswirksamen Gebarung (Saldo 3 + Saldo 4)							12.039,63	11.800,00	239,63
250010	STB Bewegungspark, Amts-, Betriebs-, Geschäftsausstattung									
Operative Gebarung										
SU 21 / 31	Summe Erträge / Einzahlungen operative Gebarung				0,00	0,00	0,00	0,00	0,00	0,00
5/250010/720109	Kostenbeitrag Wirtschaftshof Arbeit	2225	3225	24	3.130,00	0,00	3.130,00	3.130,00	0,00	3.130,00
5/250010/720209	Kostenbeitrag Wirtschaftshof Maschinen	2225	3225	24	2.115,55	0,00	2.115,55	2.115,55	0,00	2.115,55
SU 22 / 32	Summe Aufwendungen / Auszahlungen operative Gebarung				5.245,55	0,00	5.245,55	5.245,55	0,00	5.245,55
SA 0 / SA 1	(0) Nettoergebnis (21 - 22) / (1) Geldfluss operative Gebarung (31 - 32)				-5.245,55	0,00	-5.245,55	-5.245,55	0,00	-5.245,55
SU 23	Summe Haushaltsrücklagen				0,00	0,00	0,00	0,00	0,00	0,00
SA00	Nettoergebnis nach Zuw./Entn. Haushaltsrücklagen (Saldo 0 +/- SU23)				-5.245,55	0,00	-5.245,55			
Investive Gebarung										
6/250010/300000	Kapitaltransfers von Bund, Bundesfonds und Bundeskammern		3331	33	0,00	0,00	0,00	0,00	55.000,00	-55.000,00
SU 33	Summe Einzahlungen investive Gebarung							0,00	55.000,00	-55.000,00
5/250010/006000	Sonstige Grundstückseinrichtungen, Bewegungspark		3412	40	0,00	0,00	0,00	31.350,18	35.000,00	-3.649,82
5/250010/042000	Amts-, Betriebs- und Geschäftsausstattung		3415	41	0,00	0,00	0,00	5.298,66	5.000,00	298,66
SU 34	Summe Auszahlungen investive Gebarung							36.648,84	40.000,00	-3.351,16
SA2	Saldo (2) Geldfluss aus der Investiven Gebarung (33 - 34)							-36.648,84	15.000,00	-51.648,84
SA3	Saldo (3) Nettofinanzierungssaldo (Saldo 1 + Saldo 2)							-41.894,39	15.000,00	-56.894,39
Finanzierungstätigkeit										
SU 35	Summe Einzahlungen aus der Finanzierungstätigkeit							0,00	0,00	0,00
SU 36	Summe Auszahlungen aus der Finanzierungstätigkeit							0,00	0,00	0,00

		MVAG			Ergebnisrechnung			Finanzierungsrechnung		
		EH	FH	QU	RA 2020	VA 2020	RA - VA	RA 2020	VA 2020	RA - VA
SA4	Saldo (4) Geldfluss aus der Finanzierungstätigkeit (35 – 36)							0,00	0,00	0,00
SA5	Saldo (5) Geldfluss aus der voranschlagswirksamen Gebarung (Saldo 3 + Saldo 4)							-41.894,39	15.000,00	-56.894,39
259	Sonstige Einrichtungen und Maßnahmen									
259000	SONSTIGE EINRICHTUNGEN UND MASSNAHM									
Operative Gebarung										
2/259000/861100	Transfers von Ländern, Landesfonds und Landeskammern	2121	3121	15	4.000,00	4.000,00	0,00	4.000,00	4.000,00	0,00
SU 21 / 31	Summe Erträge / Einzahlungen operative Gebarung				4.000,00	4.000,00	0,00	4.000,00	4.000,00	0,00
1/259000/728000	Entgelte f. sonst. Leistungen Jugendklubs	2225	3225	24	4.524,00	4.000,00	524,00	4.483,87	4.000,00	483,87
SU 22 / 32	Summe Aufwendungen / Auszahlungen operative Gebarung				4.524,00	4.000,00	524,00	4.483,87	4.000,00	483,87
SA 0 / SA 1	(0) Nettoergebnis (21 - 22) / (1) Geldfluss operative Gebarung (31 – 32)				-524,00	0,00	-524,00	-483,87	0,00	-483,87
SU 23	Summe Haushaltsrücklagen				0,00	0,00	0,00	0,00	0,00	0,00
SA00	Nettoergebnis nach Zuw./Entn. Haushaltsrücklagen (Saldo 0 +/- SU23)				-524,00	0,00	-524,00			
Investive Gebarung										
SU 33	Summe Einzahlungen investive Gebarung							0,00	0,00	0,00
SU 34	Summe Auszahlungen investive Gebarung							0,00	0,00	0,00
SA2	Saldo (2) Geldfluss aus der Investiven Gebarung (33 – 34)							0,00	0,00	0,00
SA3	Saldo (3) Nettofinanzierungssaldo (Saldo 1 + Saldo 2)							-483,87	0,00	-483,87
Finanzierungstätigkeit										
SU 35	Summe Einzahlungen aus der Finanzierungstätigkeit							0,00	0,00	0,00
SU 36	Summe Auszahlungen aus der Finanzierungstätigkeit							0,00	0,00	0,00
SA4	Saldo (4) Geldfluss aus der Finanzierungstätigkeit (35 – 36)							0,00	0,00	0,00
SA5	Saldo (5) Geldfluss aus der voranschlagswirksamen Gebarung (Saldo 3 + Saldo 4)							-483,87	0,00	-483,87
26	Sport und außerschulische Leibeserziehung									
262	Sportplätze									
262000	Sportplätze									
Operative Gebarung										
SU 21 / 31	Summe Erträge / Einzahlungen operative Gebarung				0,00	0,00	0,00	0,00	0,00	0,00
1/262000/720109	Kostenbeitrag Wirtschaftshof Arbeit	2225	3225	24	612,00	600,00	12,00	612,00	600,00	12,00
1/262000/720209	Kostenbeitrag Wirtschaftshof Maschinen	2225	3225	24	728,13	600,00	128,13	728,13	600,00	128,13
1/262000/752000	Transfers an Gemeinden, Gemeindeverbände (ohne marktbestimmte Tätigkeit) und Gemeindefonds	2231	3231	26	1.394,73	1.400,00	-5,27	1.394,73	1.400,00	-5,27
SU 22 / 32	Summe Aufwendungen / Auszahlungen operative Gebarung				2.734,86	2.600,00	134,86	2.734,86	2.600,00	134,86

	MVAG	MVAG QU			Ergebnisrechnung			Finanzierungsrechnung			
		EH	FH		RA 2020	VA 2020	RA - VA	RA 2020	VA 2020	RA - VA	
SA 0 / SA 1		(0) Nettoergebnis (21 - 22) / (1) Geldfluss operative Gebarung (31 - 32)			-2.734,86	-2.600,00	-134,86	-2.734,86	-2.600,00	-134,86	
SU 23		Summe Haushaltsrücklagen			0,00	0,00	0,00	0,00	0,00	0,00	
SA00		Nettoergebnis nach Zuw./Entn. Haushaltsrücklagen (Saldo 0 +/- SU23)			-2.734,86	-2.600,00	-134,86				
Investive Gebarung											
SU 33		Summe Einzahlungen investive Gebarung						0,00	0,00	0,00	
SU 34		Summe Auszahlungen investive Gebarung						0,00	0,00	0,00	
SA2		Saldo (2) Geldfluss aus der Investiven Gebarung (33 - 34)						0,00	0,00	0,00	
SA3		Saldo (3) Nettofinanzierungssaldo (Saldo 1 + Saldo 2)						-2.734,86	-2.600,00	-134,86	
Finanzierungstätigkeit											
SU 35		Summe Einzahlungen aus der Finanzierungstätigkeit						0,00	0,00	0,00	
SU 36		Summe Auszahlungen aus der Finanzierungstätigkeit						0,00	0,00	0,00	
SA4		Saldo (4) Geldfluss aus der Finanzierungstätigkeit (35 - 36)						0,00	0,00	0,00	
SA5		Saldo (5) Geldfluss aus der voranschlagswirksamen Gebarung (Saldo 3 + Saldo 4)						-2.734,86	-2.600,00	-134,86	
264		Eislaufplätze und -hallen									
264000		Eislaufplätze und -hallen									
Operative Gebarung											
SU 21 / 31		Summe Erträge / Einzahlungen operative Gebarung			0,00	0,00	0,00	0,00	0,00	0,00	
1/264000/619000		Instandhaltung von Sonderanlagen	2224	3224	24	1.233,42	1.200,00	33,42	1.233,42	1.200,00	33,42
1/264000/680000		Planmäßige Abschreibung	2226			0,00	300,00	-300,00	0,00	0,00	0,00
1/264000/680700		Planmäßige Abschreibung	2226			262,83	0,00	262,83	0,00	0,00	0,00
1/264000/720109		Kostenbeitrag Wirtschaftshof Arbeit	2225	3225	24	4.211,00	5.700,00	-1.489,00	4.211,00	5.700,00	-1.489,00
1/264000/720209		Kostenbeitrag Wirtschaftshof Maschinen	2225	3225	24	272,15	600,00	-327,85	272,15	600,00	-327,85
SU 22 / 32		Summe Aufwendungen / Auszahlungen operative Gebarung			5.979,40	7.800,00	-1.820,60	5.716,57	7.500,00	-1.783,43	
SA 0 / SA 1		(0) Nettoergebnis (21 - 22) / (1) Geldfluss operative Gebarung (31 - 32)			-5.979,40	-7.800,00	1.820,60	-5.716,57	-7.500,00	1.783,43	
SU 23		Summe Haushaltsrücklagen			0,00	0,00	0,00	0,00	0,00	0,00	
SA00		Nettoergebnis nach Zuw./Entn. Haushaltsrücklagen (Saldo 0 +/- SU23)			-5.979,40	-7.800,00	1.820,60				
Investive Gebarung											
SU 33		Summe Einzahlungen investive Gebarung						0,00	0,00	0,00	
SU 34		Summe Auszahlungen investive Gebarung						0,00	0,00	0,00	
SA2		Saldo (2) Geldfluss aus der Investiven Gebarung (33 - 34)						0,00	0,00	0,00	
SA3		Saldo (3) Nettofinanzierungssaldo (Saldo 1 + Saldo 2)						-5.716,57	-7.500,00	1.783,43	
Finanzierungstätigkeit											
SU 35		Summe Einzahlungen aus der Finanzierungstätigkeit						0,00	0,00	0,00	
SU 36		Summe Auszahlungen aus der Finanzierungstätigkeit						0,00	0,00	0,00	
SA4		Saldo (4) Geldfluss aus der Finanzierungstätigkeit (35 - 36)						0,00	0,00	0,00	
SA5		Saldo (5) Geldfluss aus der voranschlagswirksamen Gebarung (Saldo 3 + Saldo 4)						-5.716,57	-7.500,00	1.783,43	

		MVAG			Ergebnisrechnung			Finanzierungsrechnung		
		EH	FH	QU	RA 2020	VA 2020	RA - VA	RA 2020	VA 2020	RA - VA
269	Sonstige Einrichtungen und Maßnahmen									
269000	Sonstige Einrichtungen und Maßnahme									
Operative Gebarung										
SU 21 / 31	Summe Erträge / Einzahlungen operative Gebarung				0,00	0,00	0,00	0,00	0,00	0,00
1/269000/457010	Kopien Herstellung auf gemieteten Geräten	2221	3221	23	42,84	100,00	-57,16	42,84	100,00	-57,16
1/269000/630000	Porto (Postwurf - Familiensporttage)	2222	3222	24	124,33	200,00	-75,67	124,33	200,00	-75,67
1/269000/723000	Familiensporttage	2225	3225	24	877,80	1.500,00	-622,20	877,80	1.500,00	-622,20
1/269000/728000	Entgelte für sonstige Leistungen	2225	3225	24	1.728,00	1.700,00	28,00	1.728,00	1.700,00	28,00
1/269000/729000	Förderung von Einzelpersonen Sportlerehrungen	2225	3225	24	0,00	800,00	-800,00	0,00	800,00	-800,00
1/269000/757000	Förderung Sportverein € 1.100,- je Kampfmannschaft	2234	3234	27	0,00	3.300,00	-3.300,00	0,00	3.300,00	-3.300,00
1/269000/757100	Förderung Schiclub	2234	3234	27	0,00	400,00	-400,00	0,00	400,00	-400,00
1/269000/757200	Förderung Tennisclub	2234	3234	27	0,00	400,00	-400,00	0,00	400,00	-400,00
1/269000/757300	Förderung Billiardclub	2234	3234	27	0,00	400,00	-400,00	0,00	400,00	-400,00
1/269000/757500	Förderung DC Skorpions	2234	3234	27	0,00	300,00	-300,00	0,00	300,00	-300,00
SU 22 / 32	Summe Aufwendungen / Auszahlungen operative Gebarung				2.772,97	9.100,00	-6.327,03	2.772,97	9.100,00	-6.327,03
SA 0 / SA 1	(0) Nettoergebnis (21 - 22) / (1) Geldfluss operative Gebarung (31 - 32)				-2.772,97	-9.100,00	6.327,03	-2.772,97	-9.100,00	6.327,03
SU 23	Summe Haushaltsrücklagen				0,00	0,00	0,00	0,00	0,00	0,00
SA00	Nettoergebnis nach Zuw./Entn. Haushaltsrücklagen (Saldo 0 +/- SU23)				-2.772,97	-9.100,00	6.327,03			
Investive Gebarung										
SU 33	Summe Einzahlungen investive Gebarung							0,00	0,00	0,00
SU 34	Summe Auszahlungen investive Gebarung							0,00	0,00	0,00
SA2	Saldo (2) Geldfluss aus der Investiven Gebarung (33 - 34)							0,00	0,00	0,00
SA3	Saldo (3) Nettofinanzierungssaldo (Saldo 1 + Saldo 2)							-2.772,97	-9.100,00	6.327,03
Finanzierungstätigkeit										
SU 35	Summe Einzahlungen aus der Finanzierungstätigkeit							0,00	0,00	0,00
SU 36	Summe Auszahlungen aus der Finanzierungstätigkeit							0,00	0,00	0,00
SA4	Saldo (4) Geldfluss aus der Finanzierungstätigkeit (35 - 36)							0,00	0,00	0,00
SA5	Saldo (5) Geldfluss aus der voranschlagswirksamen Gebarung (Saldo 3 + Saldo 4)							-2.772,97	-9.100,00	6.327,03
28	Forschung und Wissenschaft									
289	Sonstige Einrichtungen und Maßnahmen									
289000	Sonstige Einrichtungen und Maßnahme									
Operative Gebarung										
SU 21 / 31	Summe Erträge / Einzahlungen operative Gebarung				0,00	0,00	0,00	0,00	0,00	0,00

		MVAG			Ergebnisrechnung			Finanzierungsrechnung		
		EH	FH	QU	RA 2020	VA 2020	RA - VA	RA 2020	VA 2020	RA - VA
1/289000/752000	Transfers an Gemeinden, Kooperation PMS Technikum Lavanttal	2231	3231	26	1.746,90	1.700,00	46,90	1.746,90	1.700,00	46,90
SU 22 / 32	Summe Aufwendungen / Auszahlungen operative Gebarung				1.746,90	1.700,00	46,90	1.746,90	1.700,00	46,90
SA 0 / SA 1	(0) Nettoergebnis (21 - 22) / (1) Geldfluss operative Gebarung (31 - 32)				-1.746,90	-1.700,00	-46,90	-1.746,90	-1.700,00	-46,90
SU 23	Summe Haushaltsrücklagen				0,00	0,00	0,00	0,00	0,00	0,00
SA00	Nettoergebnis nach Zuw./Entn. Haushaltsrücklagen (Saldo 0 +/- SU23)				-1.746,90	-1.700,00	-46,90			
Investive Gebarung										
SU 33	Summe Einzahlungen investive Gebarung							0,00	0,00	0,00
SU 34	Summe Auszahlungen investive Gebarung							0,00	0,00	0,00
SA2	Saldo (2) Geldfluss aus der Investiven Gebarung (33 - 34)							0,00	0,00	0,00
SA3	Saldo (3) Nettofinanzierungssaldo (Saldo 1 + Saldo 2)							-1.746,90	-1.700,00	-46,90
Finanzierungstätigkeit										
SU 35	Summe Einzahlungen aus der Finanzierungstätigkeit							0,00	0,00	0,00
SU 36	Summe Auszahlungen aus der Finanzierungstätigkeit							0,00	0,00	0,00
SA4	Saldo (4) Geldfluss aus der Finanzierungstätigkeit (35 - 36)							0,00	0,00	0,00
SA5	Saldo (5) Geldfluss aus der voranschlagswirksamen Gebarung (Saldo 3 + Saldo 4)							-1.746,90	-1.700,00	-46,90

		MVAG			Ergebnisrechnung			Finanzierungsrechnung		
		EH	FH	QU	RA 2020	VA 2020	RA - VA	RA 2020	VA 2020	RA - VA
3 Kunst, Kultur und Kultus										
32	Musik und darstellende Kunst									
320	Ausbildung in Musik und darstellender Kunst									
320000	Ausbildung in Musik und darstellend Kunst									
Operative Gebarung										
2/320000/810000	Einnahmen Musikschulbeiträge Kostenbeteilig. auswärtige Musiksch	2114	3114	13	1.020,60	1.000,00	20,60	1.020,60	1.000,00	20,60
2/320000/817200	Erträge aus der Auflösung von sonstigen Rückstellungen - nicht konsumierte Urlaube	2117			68,60	0,00	68,60	0,00	0,00	0,00
2/320000/817500	Erträge aus der Auflösung von sonstigen Rückstellungen - Jubiläumszuwendungen	2117			746,56	0,00	746,56	0,00	0,00	0,00
SU 21 / 31	Summe Erträge / Einzahlungen operative Gebarung				1.835,76	1.000,00	835,76	1.020,60	1.000,00	20,60
1/320000/400000	Geringwertige Wirtschaftsgüter (GWG)	2221	3221	23	0,00	500,00	-500,00	0,00	500,00	-500,00
1/320000/454000	Reinigungsmittel	2221	3221	23	4,98	200,00	-195,02	4,98	200,00	-195,02
1/320000/457000	Druckwerke	2221	3221	23	55,80	0,00	55,80	55,80	0,00	55,80
1/320000/457010	Kopien Herstellung auf gemieteten Geräten	2221	3221	23	106,46	300,00	-193,54	106,46	300,00	-193,54
1/320000/458000	Mittel zur ärztlichen Betreuung	2221	3221	23	0,00	100,00	-100,00	0,00	100,00	-100,00
1/320000/459000	Sonstige Verbrauchsgüter Glühbirnen, Batterien	2221	3221	23	0,00	100,00	-100,00	0,00	100,00	-100,00
1/320000/511000	Geldbezüge der VB in handwerklicher Verwendung (18 %)	2211	3211	20	4.253,70	4.300,00	-46,30	4.253,70	4.300,00	-46,30
1/320000/565000	Mehrleistungsvergütungen	2211	3211	20	38,88	0,00	38,88	38,88	0,00	38,88
1/320000/569000	Sonst. Nebengebühren, Schmutzzulage	2211	3211	20	20,43	0,00	20,43	20,43	0,00	20,43
1/320000/580000	Dienstgeberbeiträge zum Ausgleichsfonds für Familienbeihilfen	2212	3212	20	168,31	200,00	-31,69	168,31	200,00	-31,69
1/320000/582000	Sonstige Dienstgeberbeiträge zur sozialen Sicherheit	2212	3212	20	903,90	900,00	3,90	903,90	900,00	3,90
1/320000/593100	Dotierung von Rückstellungen für nicht konsumierte Zeitguthaben	2214			261,46	0,00	261,46	0,00	0,00	0,00
1/320000/618000	Instandhaltung von sonstigen Anlagen, div. Rep. Instrumente	2224	3224	24	132,00	200,00	-68,00	132,00	200,00	-68,00
1/320000/630000	Porto Postwurfsendung	2222	3222	24	0,00	100,00	-100,00	0,00	100,00	-100,00
1/320000/631000	Telekommunikationsdienste Telefon	2222	3222	24	0,00	100,00	-100,00	36,96	100,00	-63,04
1/320000/631100	Internet	2222	3222	24	99,00	300,00	-201,00	99,00	300,00	-201,00
1/320000/670000	Versicherungen Kostenanteil von der VS	2222	3222	24	19,80	100,00	-80,20	19,80	100,00	-80,20
1/320000/680000	Planmäßige Abschreibung	2226			0,00	600,00	-600,00	0,00	0,00	0,00
1/320000/680700	Planmäßige Abschreibung	2226			615,49	0,00	615,49	0,00	0,00	0,00

		MVAG			Ergebnisrechnung			Finanzierungsrechnung		
		EH	FH	QU	RA 2020	VA 2020	RA - VA	RA 2020	VA 2020	RA - VA
1/320000/700001	Mietzinse Reichenfelser Infrastruktur KG	2223	3223	24	1.591,77	1.600,00	-8,23	1.591,77	1.600,00	-8,23
1/320000/700002	Betriebskosten Reichenfelser Infrastruktur KG	2223	3223	24	1.833,79	2.000,00	-166,21	1.833,79	2.000,00	-166,21
1/320000/700100	Mietzinse Telefonanlage	2223	3223	24	166,04	200,00	-33,96	166,04	200,00	-33,96
1/320000/720029	Vergütung Löhne v. Gr. 2 Reinigung VS-Personal	2225	3225	24	0,00	100,00	-100,00	0,00	100,00	-100,00
1/320000/720089	Vergütung Löhne WH Reinigung	2225	3225	24	105,60	100,00	5,60	105,60	100,00	5,60
1/320000/720109	Kostenbeitrag Wirtschaftshof Arbeit	2225	3225	24	342,00	300,00	42,00	342,00	300,00	42,00
1/320000/720209	Kostenbeitrag Wirtschaftshof Maschinen	2225	3225	24	40,30	100,00	-59,70	40,30	100,00	-59,70
1/320000/728000	Entgelte für sonst. Leist., Schülerkonz. VAZ, Sekretärin MS	2225	3225	24	0,00	1.500,00	-1.500,00	0,00	1.500,00	-1.500,00
1/320000/768000	Beteiligungs-Beitrag zum Sachaufwan auswärtige Musikschulen	2234	3234	27	396,60	600,00	-203,40	396,60	600,00	-203,40
SU 22 / 32	Summe Aufwendungen / Auszahlungen operative Gebarung				11.156,31	14.500,00	-3.343,69	10.316,32	13.900,00	-3.583,68
SA 0 / SA 1	(0) Nettoergebnis (21 - 22) / (1) Geldfluss operative Gebarung (31 - 32)				-9.320,55	-13.500,00	4.179,45	-9.295,72	-12.900,00	3.604,28
SU 23	Summe Haushaltsrücklagen				0,00	0,00	0,00	0,00	0,00	0,00
SA00	Nettoergebnis nach Zuw./Entn. Haushaltsrücklagen (Saldo 0 +/- SU23)				-9.320,55	-13.500,00	4.179,45			
Investive Gebarung										
SU 33	Summe Einzahlungen investive Gebarung							0,00	0,00	0,00
1/320000/042000	Betriebsausstattung Ankauf Instrumente		3415	41	0,00	0,00	0,00	0,00	500,00	-500,00
SU 34	Summe Auszahlungen investive Gebarung							0,00	500,00	-500,00
SA2	Saldo (2) Geldfluss aus der Investiven Gebarung (33 - 34)							0,00	-500,00	500,00
SA3	Saldo (3) Nettofinanzierungssaldo (Saldo 1 + Saldo 2)							-9.295,72	-13.400,00	4.104,28
Finanzierungstätigkeit										
SU 35	Summe Einzahlungen aus der Finanzierungstätigkeit							0,00	0,00	0,00
SU 36	Summe Auszahlungen aus der Finanzierungstätigkeit							0,00	0,00	0,00
SA4	Saldo (4) Geldfluss aus der Finanzierungstätigkeit (35 - 36)							0,00	0,00	0,00
SA5	Saldo (5) Geldfluss aus der voranschlagswirksamen Gebarung (Saldo 3 + Saldo 4)							-9.295,72	-13.400,00	4.104,28
322	Maßnahmen zur Förderung der Musikpflege									
322000	Maßnahmen zur Förderung der Musikpf									
Operative Gebarung										
SU 21 / 31	Summe Erträge / Einzahlungen operative Gebarung				0,00	0,00	0,00	0,00	0,00	0,00
1/322000/457010	Kopien Herstellung auf gemieteten Geräten	2221	3221	23	46,22	100,00	-53,78	46,22	100,00	-53,78
1/322000/728000	Entgelte f.sonst.Leistungen Konzertveranstaltung - Staubmann Si	2225	3225	24	0,00	500,00	-500,00	0,00	500,00	-500,00
1/322000/757000	Förderung Musikverein	2234	3234	27	0,00	1.500,00	-1.500,00	0,00	1.500,00	-1.500,00
1/322000/757100	Förderung Gemischter Chor	2234	3234	27	0,00	400,00	-400,00	0,00	400,00	-400,00
1/322000/757300	Förderung Pachermusik	2234	3234	27	0,00	200,00	-200,00	0,00	200,00	-200,00

		MVAG MVAG QU			Ergebnisrechnung			Finanzierungsrechnung		
		EH	FH	QU	RA 2020	VA 2020	RA - VA	RA 2020	VA 2020	RA - VA
1/322000/757400	Förderung Männerxang	2234	3234	27	0,00	200,00	-200,00	0,00	200,00	-200,00
SU 22 / 32	Summe Aufwendungen / Auszahlungen operative Gebarung				46,22	2.900,00	-2.853,78	46,22	2.900,00	-2.853,78
SA 0 / SA 1	(0) Nettoergebnis (21 - 22) / (1) Geldfluss operative Gebarung (31 - 32)				-46,22	-2.900,00	2.853,78	-46,22	-2.900,00	2.853,78
SU 23	Summe Haushaltsrücklagen				0,00	0,00	0,00	0,00	0,00	0,00
SA00	Nettoergebnis nach Zuw./Entn. Haushaltsrücklagen (Saldo 0 +/- SU23)				-46,22	-2.900,00	2.853,78			
Investive Gebarung										
SU 33	Summe Einzahlungen investive Gebarung							0,00	0,00	0,00
SU 34	Summe Auszahlungen investive Gebarung							0,00	0,00	0,00
SA2	Saldo (2) Geldfluss aus der Investiven Gebarung (33 - 34)							0,00	0,00	0,00
SA3	Saldo (3) Nettofinanzierungssaldo (Saldo 1 + Saldo 2)							-46,22	-2.900,00	2.853,78
Finanzierungstätigkeit										
SU 35	Summe Einzahlungen aus der Finanzierungstätigkeit							0,00	0,00	0,00
SU 36	Summe Auszahlungen aus der Finanzierungstätigkeit							0,00	0,00	0,00
SA4	Saldo (4) Geldfluss aus der Finanzierungstätigkeit (35 - 36)							0,00	0,00	0,00
SA5	Saldo (5) Geldfluss aus der voranschlagswirksamen Gebarung (Saldo 3 + Saldo 4)							-46,22	-2.900,00	2.853,78
36 Heimatpflege										
361 Nichtwissenschaftliche Archive										
361000 Nichtwissenschaftliche Archive										
Operative Gebarung										
2/361000/829000	Sonstige Einnahmen	2116	3116	18	46,00	0,00	46,00	46,00	0,00	46,00
SU 21 / 31	Summe Erträge / Einzahlungen operative Gebarung				46,00	0,00	46,00	46,00	0,00	46,00
1/361000/729000	Entgelte f.sonst.Leist. v.Einzelper Fotos,Alben,Chronist	2225	3225	24	0,00	100,00	-100,00	0,00	100,00	-100,00
SU 22 / 32	Summe Aufwendungen / Auszahlungen operative Gebarung				0,00	100,00	-100,00	0,00	100,00	-100,00
SA 0 / SA 1	(0) Nettoergebnis (21 - 22) / (1) Geldfluss operative Gebarung (31 - 32)				46,00	-100,00	146,00	46,00	-100,00	146,00
SU 23	Summe Haushaltsrücklagen				0,00	0,00	0,00	0,00	0,00	0,00
SA00	Nettoergebnis nach Zuw./Entn. Haushaltsrücklagen (Saldo 0 +/- SU23)				46,00	-100,00	146,00			
Investive Gebarung										
SU 33	Summe Einzahlungen investive Gebarung							0,00	0,00	0,00
SU 34	Summe Auszahlungen investive Gebarung							0,00	0,00	0,00
SA2	Saldo (2) Geldfluss aus der Investiven Gebarung (33 - 34)							0,00	0,00	0,00
SA3	Saldo (3) Nettofinanzierungssaldo (Saldo 1 + Saldo 2)							46,00	-100,00	146,00
Finanzierungstätigkeit										
SU 35	Summe Einzahlungen aus der Finanzierungstätigkeit							0,00	0,00	0,00
SU 36	Summe Auszahlungen aus der Finanzierungstätigkeit							0,00	0,00	0,00
SA4	Saldo (4) Geldfluss aus der Finanzierungstätigkeit (35 - 36)							0,00	0,00	0,00

		MVAG			Ergebnisrechnung			Finanzierungsrechnung			
		EH	FH	QU	RA 2020	VA 2020	RA - VA	RA 2020	VA 2020	RA - VA	
SA5	Saldo (5) Geldfluss aus der voranschlagswirksamen Gebarung (Saldo 3 + Saldo 4)							46,00	-100,00	146,00	
362	Denkmalpflege										
362000	Denkmalpflege										
Operative Gebarung											
2/362000/813000	Erträge aus der Auflösung von Investitionszuschüssen (Kapitaltransfers)		2127		711,14	0,00	711,14	0,00	0,00	0,00	
SU 21 / 31	Summe Erträge / Einzahlungen operative Gebarung				711,14	0,00	711,14	0,00	0,00	0,00	
1/362000/459000	Sonstige Verbrauchsgüter Glühbirnen etc.	2221	3221	23	0,00	100,00	-100,00	0,00	100,00	-100,00	
1/362000/619000	Instandhaltung von Sonderanlagen Mariensäule etc.	2224	3224	24	0,00	100,00	-100,00	0,00	100,00	-100,00	
1/362000/680800	Planmäßige Abschreibung		2226		1.063,84	0,00	1.063,84	0,00	0,00	0,00	
SU 22 / 32	Summe Aufwendungen / Auszahlungen operative Gebarung				1.063,84	200,00	863,84	0,00	200,00	-200,00	
SA 0 / SA 1	(0) Nettoergebnis (21 - 22) / (1) Geldfluss operative Gebarung (31 - 32)				-352,70	-200,00	-152,70	0,00	-200,00	200,00	
SU 23	Summe Haushaltsrücklagen				0,00	0,00	0,00	0,00	0,00	0,00	
SA00	Nettoergebnis nach Zuw./Entn. Haushaltsrücklagen (Saldo 0 +/- SU23)				-352,70	-200,00	-152,70				
Investive Gebarung											
SU 33	Summe Einzahlungen investive Gebarung							0,00	0,00	0,00	
SU 34	Summe Auszahlungen investive Gebarung							0,00	0,00	0,00	
SA2	Saldo (2) Geldfluss aus der Investiven Gebarung (33 - 34)							0,00	0,00	0,00	
SA3	Saldo (3) Nettofinanzierungssaldo (Saldo 1 + Saldo 2)							0,00	-200,00	200,00	
Finanzierungstätigkeit											
SU 35	Summe Einzahlungen aus der Finanzierungstätigkeit							0,00	0,00	0,00	
SU 36	Summe Auszahlungen aus der Finanzierungstätigkeit							0,00	0,00	0,00	
SA4	Saldo (4) Geldfluss aus der Finanzierungstätigkeit (35 - 36)							0,00	0,00	0,00	
SA5	Saldo (5) Geldfluss aus der voranschlagswirksamen Gebarung (Saldo 3 + Saldo 4)							0,00	-200,00	200,00	
38	Sonstige Kulturpflege										
380	Einrichtungen der Kulturpflege										
380000	EINRI. DER KULTURPFLEGE / Vereinsha										
Operative Gebarung											
2/380000/816100	Kostenersätze Vereine SPÖ,LJ,Gem.Chor,Trachtengr.		2114	3114	13	1.695,59	300,00	1.395,59	1.695,59	300,00	1.395,59
SU 21 / 31	Summe Erträge / Einzahlungen operative Gebarung				1.695,59	300,00	1.395,59	1.695,59	300,00	1.395,59	
1/380000/454000	Reinigungsmittel	2221	3221	23	0,00	100,00	-100,00	0,00	100,00	-100,00	
1/380000/458000	Mittel zur ärztlichen Betreuung	2221	3221	23	10,42	100,00	-89,58	10,42	100,00	-89,58	

		MVAG			Ergebnisrechnung			Finanzierungsrechnung		
		EH	FH	QU	RA 2020	VA 2020	RA - VA	RA 2020	VA 2020	RA - VA
1/380000/459000	Sonstige Verbrauchsgüter Glühbirnen, Batterien etc.	2221	3221	23	10,80	100,00	-89,20	10,80	100,00	-89,20
1/380000/618000	Instandhaltung von sonstigen Anlage (Überprü.Feuerlöscher)	2224	3224	24	60,55	100,00	-39,45	60,55	100,00	-39,45
1/380000/670000	Versicherungen Allianz Elementar	2222	3222	24	471,36	500,00	-28,64	471,36	500,00	-28,64
1/380000/700001	Mietzinse Reichenfelser Infrastruktur KG	2223	3223	24	846,60	800,00	46,60	846,60	800,00	46,60
1/380000/700002	Betriebskosten Reichenfelser Infrastruktur KG	2223	3223	24	3.873,28	5.100,00	-1.226,72	3.873,28	5.100,00	-1.226,72
1/380000/720109	Kostenbeitrag Wirtschaftshof Arbeit	2225	3225	24	1.028,40	900,00	128,40	1.028,40	900,00	128,40
1/380000/720209	Kostenbeitrag Wirtschaftshof Maschinen	2225	3225	24	76,70	300,00	-223,30	76,70	300,00	-223,30
SU 22 / 32	Summe Aufwendungen / Auszahlungen operative Gebarung				6.378,11	8.000,00	-1.621,89	6.378,11	8.000,00	-1.621,89
SA 0 / SA 1	(0) Nettoergebnis (21 - 22) / (1) Geldfluss operative Gebarung (31 - 32)				-4.682,52	-7.700,00	3.017,48	-4.682,52	-7.700,00	3.017,48
SU 23	Summe Haushaltsrücklagen				0,00	0,00	0,00	0,00	0,00	0,00
SA00	Nettoergebnis nach Zuw./Entn. Haushaltsrücklagen (Saldo 0 +/- SU23)				-4.682,52	-7.700,00	3.017,48			
Investive Gebarung										
SU 33	Summe Einzahlungen investive Gebarung							0,00	0,00	0,00
SU 34	Summe Auszahlungen investive Gebarung							0,00	0,00	0,00
SA2	Saldo (2) Geldfluss aus der Investiven Gebarung (33 - 34)							0,00	0,00	0,00
SA3	Saldo (3) Nettofinanzierungssaldo (Saldo 1 + Saldo 2)							-4.682,52	-7.700,00	3.017,48
Finanzierungstätigkeit										
SU 35	Summe Einzahlungen aus der Finanzierungstätigkeit							0,00	0,00	0,00
SU 36	Summe Auszahlungen aus der Finanzierungstätigkeit							0,00	0,00	0,00
SA4	Saldo (4) Geldfluss aus der Finanzierungstätigkeit (35 - 36)							0,00	0,00	0,00
SA5	Saldo (5) Geldfluss aus der voranschlagswirksamen Gebarung (Saldo 3 + Saldo 4)							-4.682,52	-7.700,00	3.017,48
380100	EINRI.D.KULTURPFLEGE Veranstaltung ssaal									
Operative Gebarung										
2/380100/811000	Erträge aus der Untervermietung u Unterverpachtung v. gemieteten Sach	2115	3115	14	2.100,00	2.400,00	-300,00	2.750,00	2.400,00	350,00
2/380100/811001	Erträge Nebenkosten Strom, Wasser, Heizung	2115	3115	14	617,96	600,00	17,96	1.068,61	600,00	468,61
2/380100/811002	Erträge Nebenkosten Reinigung	2115	3115	14	300,00	600,00	-300,00	500,00	600,00	-100,00
SU 21 / 31	Summe Erträge / Einzahlungen operative Gebarung				3.017,96	3.600,00	-582,04	4.318,61	3.600,00	718,61
1/380100/400000	Geringwert.Wirtschaftsgüter	2221	3221	23	0,00	100,00	-100,00	0,00	100,00	-100,00
1/380100/454000	Reinigungsmittel	2221	3221	23	0,00	600,00	-600,00	0,00	600,00	-600,00
1/380100/458000	Mittel zur ärztlichen Betreuung	2221	3221	23	8,93	100,00	-91,07	8,93	100,00	-91,07
1/380100/459000	Sonstige Verbrauchsgüter	2221	3221	23	5,95	0,00	5,95	5,95	0,00	5,95
1/380100/600300	Energiebezug Heizwerk	2222	3222	24	6.019,79	6.000,00	19,79	6.019,79	6.000,00	19,79
1/380100/616000	Instandhaltung von Maschinen und maschinellen Anlagen	2224	3224	24	365,98	400,00	-34,02	365,98	400,00	-34,02

		MVAG			Ergebnisrechnung			Finanzierungsrechnung		
		EH	FH	QU	RA 2020	VA 2020	RA - VA	RA 2020	VA 2020	RA - VA
1/380100/618000	Instandhaltung von sonstigen Anlage	2224	3224	24	0,00	100,00	-100,00	0,00	100,00	-100,00
1/380100/670000	Versicherungen	2222	3222	24	606,03	600,00	6,03	606,03	600,00	6,03
1/380100/680000	Planmäßige Abschreibung	2226			0,00	400,00	-400,00	0,00	0,00	0,00
1/380100/680700	Planmäßige Abschreibung	2226			420,53	0,00	420,53	0,00	0,00	0,00
1/380100/700001	Mietzinse Reichenfelser Infrastruktur KG	2223	3223	24	21.351,84	19.300,00	2.051,84	21.351,84	19.300,00	2.051,84
1/380100/700002	Betriebskosten Reichenfelser Infrastruktur KG	2223	3223	24	10.704,72	10.300,00	404,72	10.704,72	10.300,00	404,72
1/380100/720089	Vergütung Löhne WH Reinigung VAZ	2225	3225	24	1.144,00	3.100,00	-1.956,00	1.144,00	3.100,00	-1.956,00
1/380100/720109	Kostenbeitrag Wirtschaftshof Arbeit	2225	3225	24	2.219,60	3.500,00	-1.280,40	2.219,60	3.500,00	-1.280,40
1/380100/720209	Kostenbeitrag Wirtschaftshof Maschinen	2225	3225	24	371,45	1.000,00	-628,55	371,45	1.000,00	-628,55
1/380100/728000	Entgelte für sonstige Leistungen	2225	3225	24	0,00	100,00	-100,00	0,00	100,00	-100,00
SU 22 / 32	Summe Aufwendungen / Auszahlungen operative Gebarung				43.218,82	45.600,00	-2.381,18	42.798,29	45.200,00	-2.401,71
SA 0 / SA 1	(0) Nettoergebnis (21 - 22) / (1) Geldfluss operative Gebarung (31 - 32)				-40.200,86	-42.000,00	1.799,14	-38.479,68	-41.600,00	3.120,32
SU 23	Summe Haushaltsrücklagen				0,00	0,00	0,00	0,00	0,00	0,00
SA00	Nettoergebnis nach Zuw./Entn. Haushaltsrücklagen (Saldo 0 +/- SU23)				-40.200,86	-42.000,00	1.799,14			
Investive Gebarung										
SU 33	Summe Einzahlungen investive Gebarung							0,00	0,00	0,00
SU 34	Summe Auszahlungen investive Gebarung							0,00	0,00	0,00
SA2	Saldo (2) Geldfluss aus der Investiven Gebarung (33 - 34)							0,00	0,00	0,00
SA3	Saldo (3) Nettofinanzierungssaldo (Saldo 1 + Saldo 2)							-38.479,68	-41.600,00	3.120,32
Finanzierungstätigkeit										
SU 35	Summe Einzahlungen aus der Finanzierungstätigkeit							0,00	0,00	0,00
SU 36	Summe Auszahlungen aus der Finanzierungstätigkeit							0,00	0,00	0,00
SA4	Saldo (4) Geldfluss aus der Finanzierungstätigkeit (35 - 36)							0,00	0,00	0,00
SA5	Saldo (5) Geldfluss aus der voranschlagswirksamen Gebarung (Saldo 3 + Saldo 4)							-38.479,68	-41.600,00	3.120,32
381	Maßnahmen der Kulturpflege									
381000	Maßnahmen der Kulturpflege									
Operative Gebarung										
SU 21 / 31	Summe Erträge / Einzahlungen operative Gebarung				0,00	0,00	0,00	0,00	0,00	0,00
1/381000/457010	Kopien Herstellung auf gemieteten Geräten	2221	3221	23	6,62	100,00	-93,38	6,62	100,00	-93,38
1/381000/630000	Porto Postwurfsendung	2222	3222	24	0,00	400,00	-400,00	0,00	400,00	-400,00
1/381000/720109	Kostenbeitrag Wirtschaftshof Arbeit	2225	3225	24	0,00	800,00	-800,00	0,00	800,00	-800,00
1/381000/720209	Kostenbeitrag Wirtschaftshof Maschinen	2225	3225	24	0,00	400,00	-400,00	0,00	400,00	-400,00
1/381000/728900	Entgelte für sonstige Leistungen AKM-Beiträge	2225	3225	24	0,00	100,00	-100,00	0,00	100,00	-100,00
1/381000/757000	Förderung Reichenfelser Kulturgemeinschaft (Gemeinschaftstage)	2234	3234	27	0,00	400,00	-400,00	0,00	400,00	-400,00

		MVAG			Ergebnisrechnung			Finanzierungsrechnung		
		EH	FH	QU	RA 2020	VA 2020	RA - VA	RA 2020	VA 2020	RA - VA
1/381000/757100	Förderungen Sonst. Organisationen (SPÖ-, ÖVP-Rentner, Kinderfreunde)	2234	3234	27	0,00	900,00	-900,00	0,00	900,00	-900,00
1/381000/757200	Förderung Trachtengruppe	2234	3234	27	0,00	200,00	-200,00	0,00	200,00	-200,00
1/381000/757300	Förderungen Dorfgemeinschaft Sommerau	2234	3234	27	0,00	200,00	-200,00	0,00	200,00	-200,00
1/381000/757400	Förderung Landjugend	2234	3234	27	0,00	200,00	-200,00	0,00	200,00	-200,00
1/381000/757500	Förderung Kleintierzuchtverein	2234	3234	27	0,00	100,00	-100,00	0,00	100,00	-100,00
1/381000/757600	Förderung Perchtenverein Incubus Bastards	2234	3234	27	0,00	100,00	-100,00	0,00	100,00	-100,00
1/381000/757700	Förderung Kameradschaftsbund	2234	3234	27	0,00	300,00	-300,00	0,00	300,00	-300,00
SU 22 / 32	Summe Aufwendungen / Auszahlungen operative Gebarung				6,62	4.200,00	-4.193,38	6,62	4.200,00	-4.193,38
SA 0 / SA 1	(0) Nettoergebnis (21 - 22) / (1) Geldfluss operative Gebarung (31 - 32)				-6,62	-4.200,00	4.193,38	-6,62	-4.200,00	4.193,38
SU 23	Summe Haushaltsrücklagen				0,00	0,00	0,00	0,00	0,00	0,00
SA00	Nettoergebnis nach Zuw./Entn. Haushaltsrücklagen (Saldo 0 +/- SU23)				-6,62	-4.200,00	4.193,38			
Investive Gebarung										
SU 33	Summe Einzahlungen investive Gebarung							0,00	0,00	0,00
SU 34	Summe Auszahlungen investive Gebarung							0,00	0,00	0,00
SA2	Saldo (2) Geldfluss aus der Investiven Gebarung (33 - 34)							0,00	0,00	0,00
SA3	Saldo (3) Nettofinanzierungssaldo (Saldo 1 + Saldo 2)							-6,62	-4.200,00	4.193,38
Finanzierungstätigkeit										
SU 35	Summe Einzahlungen aus der Finanzierungstätigkeit							0,00	0,00	0,00
SU 36	Summe Auszahlungen aus der Finanzierungstätigkeit							0,00	0,00	0,00
SA4	Saldo (4) Geldfluss aus der Finanzierungstätigkeit (35 - 36)							0,00	0,00	0,00
SA5	Saldo (5) Geldfluss aus der voranschlagswirksamen Gebarung (Saldo 3 + Saldo 4)							-6,62	-4.200,00	4.193,38
39	Kultus									
390	Kirchliche Angelegenheiten									
390000	Kirchliche Angelegenheiten									
Operative Gebarung										
SU 21 / 31	Summe Erträge / Einzahlungen operative Gebarung				0,00	0,00	0,00	0,00	0,00	0,00
1/390000/618000	Instandhaltung von sonstigen Anlage	2224	3224	24	0,00	200,00	-200,00	0,00	200,00	-200,00
1/390000/720109	Kostenbeitrag Wirtschaftshof Arbeit	2225	3225	24	2.256,40	2.200,00	56,40	2.256,40	2.200,00	56,40
1/390000/720209	Kostenbeitrag Wirtschaftshof Maschinen	2225	3225	24	1.701,75	1.400,00	301,75	1.701,75	1.400,00	301,75
SU 22 / 32	Summe Aufwendungen / Auszahlungen operative Gebarung				3.958,15	3.800,00	158,15	3.958,15	3.800,00	158,15
SA 0 / SA 1	(0) Nettoergebnis (21 - 22) / (1) Geldfluss operative Gebarung (31 - 32)				-3.958,15	-3.800,00	-158,15	-3.958,15	-3.800,00	-158,15
SU 23	Summe Haushaltsrücklagen				0,00	0,00	0,00	0,00	0,00	0,00
SA00	Nettoergebnis nach Zuw./Entn. Haushaltsrücklagen (Saldo 0 +/- SU23)				-3.958,15	-3.800,00	-158,15			

	MVAG MVAG QU		Ergebnisrechnung			Finanzierungsrechnung		
	EH	FH	RA 2020	VA 2020	RA - VA	RA 2020	VA 2020	RA - VA
Investive Gebarung								
SU 33		Summe Einzahlungen investive Gebarung				0,00	0,00	0,00
SU 34		Summe Auszahlungen investive Gebarung				0,00	0,00	0,00
SA2		Saldo (2) Geldfluss aus der Investiven Gebarung (33 – 34)				0,00	0,00	0,00
SA3		Saldo (3) Nettofinanzierungssaldo (Saldo 1 + Saldo 2)				-3.958,15	-3.800,00	-158,15
Finanzierungstätigkeit								
SU 35		Summe Einzahlungen aus der Finanzierungstätigkeit				0,00	0,00	0,00
SU 36		Summe Auszahlungen aus der Finanzierungstätigkeit				0,00	0,00	0,00
SA4		Saldo (4) Geldfluss aus der Finanzierungstätigkeit (35 – 36)				0,00	0,00	0,00
SA5		Saldo (5) Geldfluss aus der voranschlagswirksamen Gebarung (Saldo 3 + Saldo 4)				-3.958,15	-3.800,00	-158,15

		MVAG	MVAG	QU	Ergebnisrechnung			Finanzierungsrechnung		
		EH	FH		RA 2020	VA 2020	RA - VA	RA 2020	VA 2020	RA - VA
4 Soziale Wohlfahrt und Wohnbauförderung										
41	Allgemeine öffentliche Wohlfahrt									
411	Maßnahmen der allgemeinen Sozialhilfe									
411000	MASSNAHMEN DER ALLGEMEINEN SOZIALHI									
Operative Gebarung										
2/411000/861400	Transfers von Ländern, Landesfonds und Landeskammern, Ktn. Zuschlagsabgabengesetz - Gutschrift	2121	3121	15	17.790,00	17.800,00	-10,00	17.790,00	17.800,00	-10,00
SU 21 / 31	Summe Erträge / Einzahlungen operative Gebarung				17.790,00	17.800,00	-10,00	17.790,00	17.800,00	-10,00
1/411000/751600	Transfers, Sozialhilfeges. - Kopfquote lt. Mitteilung Amt d. KLR	2231	3231	26	540.504,18	522.900,00	17.604,18	540.504,18	522.900,00	17.604,18
1/411000/752300	Transfers an Sozialhilfeverband (Umlage Sozialhilfeverband)	2231	3231	26	10.916,00	10.900,00	16,00	10.916,00	10.900,00	16,00
SU 22 / 32	Summe Aufwendungen / Auszahlungen operative Gebarung				551.420,18	533.800,00	17.620,18	551.420,18	533.800,00	17.620,18
SA 0 / SA 1	(0) Nettoergebnis (21 - 22) / (1) Geldfluss operative Gebarung (31 - 32)				-533.630,18	-516.000,00	-17.630,18	-533.630,18	-516.000,00	-17.630,18
SU 23	Summe Haushaltsrücklagen				0,00	0,00	0,00	0,00	0,00	0,00
SA00	Nettoergebnis nach Zuw./Entn. Haushaltsrücklagen (Saldo 0 +/- SU23)				-533.630,18	-516.000,00	-17.630,18			
Investive Gebarung										
SU 33	Summe Einzahlungen investive Gebarung							0,00	0,00	0,00
SU 34	Summe Auszahlungen investive Gebarung							0,00	0,00	0,00
SA2	Saldo (2) Geldfluss aus der Investiven Gebarung (33 - 34)							0,00	0,00	0,00
SA3	Saldo (3) Nettofinanzierungssaldo (Saldo 1 + Saldo 2)							-533.630,18	-516.000,00	-17.630,18
Finanzierungstätigkeit										
SU 35	Summe Einzahlungen aus der Finanzierungstätigkeit							0,00	0,00	0,00
SU 36	Summe Auszahlungen aus der Finanzierungstätigkeit							0,00	0,00	0,00
SA4	Saldo (4) Geldfluss aus der Finanzierungstätigkeit (35 - 36)							0,00	0,00	0,00
SA5	Saldo (5) Geldfluss aus der voranschlagswirksamen Gebarung (Saldo 3 + Saldo 4)							-533.630,18	-516.000,00	-17.630,18
42	Freie Wohlfahrt									
424	Heimhilfe									
424000	Heimhilfe									
Operative Gebarung										
SU 21 / 31	Summe Erträge / Einzahlungen operative Gebarung				0,00	0,00	0,00	0,00	0,00	0,00
1/424000/680000	Planmäßige Abschreibung		2226		0,00	400,00	-400,00	0,00	0,00	0,00
1/424000/680700	Planmäßige Abschreibung		2226		359,38	0,00	359,38	0,00	0,00	0,00
SU 22 / 32	Summe Aufwendungen / Auszahlungen operative Gebarung				359,38	400,00	-40,62	0,00	0,00	0,00
SA 0 / SA 1	(0) Nettoergebnis (21 - 22) / (1) Geldfluss operative Gebarung (31 - 32)				-359,38	-400,00	40,62	0,00	0,00	0,00

		MVAG			Ergebnisrechnung			Finanzierungsrechnung		
		EH	FH	QU	RA 2020	VA 2020	RA - VA	RA 2020	VA 2020	RA - VA
SU 23	Summe Haushaltsrücklagen				0,00	0,00	0,00	0,00	0,00	0,00
SA00	Nettoergebnis nach Zuw./Entn. Haushaltsrücklagen (Saldo 0 +/- SU23)				-359,38	-400,00	40,62			
Investive Gebarung										
SU 33	Summe Einzahlungen investive Gebarung							0,00	0,00	0,00
SU 34	Summe Auszahlungen investive Gebarung							0,00	0,00	0,00
SA2	Saldo (2) Geldfluss aus der Investiven Gebarung (33 – 34)							0,00	0,00	0,00
SA3	Saldo (3) Nettofinanzierungssaldo (Saldo 1 + Saldo 2)							0,00	0,00	0,00
Finanzierungstätigkeit										
SU 35	Summe Einzahlungen aus der Finanzierungstätigkeit							0,00	0,00	0,00
SU 36	Summe Auszahlungen aus der Finanzierungstätigkeit							0,00	0,00	0,00
SA4	Saldo (4) Geldfluss aus der Finanzierungstätigkeit (35 – 36)							0,00	0,00	0,00
SA5	Saldo (5) Geldfluss aus der voranschlagswirksamen Gebarung (Saldo 3 + Saldo 4)							0,00	0,00	0,00
429	Sonstige Einrichtungen und Maßnahmen									
429000	Sonstige Einrichtungen und Maßnahme									
Operative Gebarung										
2/429000/816000	Kostensätze - Gesunde Gemeinde	2114	3114	13	1.936,70	1.500,00	436,70	1.936,70	1.500,00	436,70
2/429000/829000	Sonst. Einnahmen Baby-Kind-Netzwerk (deckungsgleich: Sponsoring)	2116	3116	18	48,43	300,00	-251,57	48,43	300,00	-251,57
SU 21 / 31	Summe Erträge / Einzahlungen operative Gebarung				1.985,13	1.800,00	185,13	1.985,13	1.800,00	185,13
1/429000/413000	Handelswaren an Jubilare (Geburtstagsgratulationen)	2221	3221	23	1.705,48	1.300,00	405,48	1.705,48	1.300,00	405,48
1/429000/630000	Porto Postwurfsendungen	2222	3222	24	90,55	300,00	-209,45	90,55	300,00	-209,45
1/429000/720109	Kostenbeitrag Wirtschaftshof Arbeit	2225	3225	24	215,20	700,00	-484,80	215,20	700,00	-484,80
1/429000/720209	Kostenbeitrag Wirtschaftshof Maschinen	2225	3225	24	85,30	100,00	-14,70	85,30	100,00	-14,70
1/429000/728900	Entgelte für sonst. Leistungen, AKM-Beiträge	2225	3225	24	0,00	100,00	-100,00	0,00	100,00	-100,00
1/429000/729000	Sonstige Ausgaben Gesunde Gemeinde	2225	3225	24	87,13	700,00	-612,87	87,13	700,00	-612,87
1/429000/729001	Sonstige Ausgaben Baby-Kind-Netzwerk	2225	3225	24	297,50	1.600,00	-1.302,50	867,48	1.600,00	-732,52
1/429000/729002	Baby-Kind-Netzwerk (deckungsgleich: Barauslagen, Broschüre)	2225	3225	24	48,43	300,00	-251,57	48,43	300,00	-251,57
1/429000/757000	Transfers an priv. Organisationen (Volkshilfe)	2234	3234	27	250,00	200,00	50,00	250,00	200,00	50,00
SU 22 / 32	Summe Aufwendungen / Auszahlungen operative Gebarung				2.779,59	5.300,00	-2.520,41	3.349,57	5.300,00	-1.950,43
SA 0 / SA 1	(0) Nettoergebnis (21 - 22) / (1) Geldfluss operative Gebarung (31 – 32)				-794,46	-3.500,00	2.705,54	-1.364,44	-3.500,00	2.135,56
SU 23	Summe Haushaltsrücklagen				0,00	0,00	0,00	0,00	0,00	0,00
SA00	Nettoergebnis nach Zuw./Entn. Haushaltsrücklagen (Saldo 0 +/- SU23)				-794,46	-3.500,00	2.705,54			
Investive Gebarung										
SU 33	Summe Einzahlungen investive Gebarung							0,00	0,00	0,00

		MVAG			Ergebnisrechnung			Finanzierungsrechnung		
		EH	FH	QU	RA 2020	VA 2020	RA - VA	RA 2020	VA 2020	RA - VA
SU 34	Summe Auszahlungen investive Gebarung							0,00	0,00	0,00
SA2	Saldo (2) Geldfluss aus der Investiven Gebarung (33 – 34)							0,00	0,00	0,00
SA3	Saldo (3) Nettofinanzierungssaldo (Saldo 1 + Saldo 2)							-1.364,44	-3.500,00	2.135,56
Finanzierungstätigkeit										
SU 35	Summe Einzahlungen aus der Finanzierungstätigkeit							0,00	0,00	0,00
SU 36	Summe Auszahlungen aus der Finanzierungstätigkeit							0,00	0,00	0,00
SA4	Saldo (4) Geldfluss aus der Finanzierungstätigkeit (35 – 36)							0,00	0,00	0,00
SA5	Saldo (5) Geldfluss aus der voranschlagswirksamen Gebarung (Saldo 3 + Saldo 4)							-1.364,44	-3.500,00	2.135,56
43	Jugendwohlfahrt									
439	Sonstige Einrichtungen und Maßnahmen									
439000	Sonstige Einrichtungen und Maßnahme									
Operative Gebarung										
SU 21 / 31	Summe Erträge / Einzahlungen operative Gebarung				0,00	0,00	0,00	0,00	0,00	0,00
1/439000/728000	Entgelte f. sonst. Leist. v. Gewerbetr je Babypakete € 30,-	2225	3225	24	510,00	600,00	-90,00	510,00	600,00	-90,00
1/439000/768000	Sonstige Transfers an private Haushalte, Studentenförderung	2234	3234	27	1.600,00	3.000,00	-1.400,00	1.600,00	3.000,00	-1.400,00
SU 22 / 32	Summe Aufwendungen / Auszahlungen operative Gebarung				2.110,00	3.600,00	-1.490,00	2.110,00	3.600,00	-1.490,00
SA 0 / SA 1	(0) Nettoergebnis (21 - 22) / (1) Geldfluss operative Gebarung (31 – 32)				-2.110,00	-3.600,00	1.490,00	-2.110,00	-3.600,00	1.490,00
SU 23	Summe Haushaltsrücklagen				0,00	0,00	0,00	0,00	0,00	0,00
SA00	Nettoergebnis nach Zuw./Entn. Haushaltsrücklagen (Saldo 0 +/- SU23)				-2.110,00	-3.600,00	1.490,00			
Investive Gebarung										
SU 33	Summe Einzahlungen investive Gebarung							0,00	0,00	0,00
SU 34	Summe Auszahlungen investive Gebarung							0,00	0,00	0,00
SA2	Saldo (2) Geldfluss aus der Investiven Gebarung (33 – 34)							0,00	0,00	0,00
SA3	Saldo (3) Nettofinanzierungssaldo (Saldo 1 + Saldo 2)							-2.110,00	-3.600,00	1.490,00
Finanzierungstätigkeit										
SU 35	Summe Einzahlungen aus der Finanzierungstätigkeit							0,00	0,00	0,00
SU 36	Summe Auszahlungen aus der Finanzierungstätigkeit							0,00	0,00	0,00
SA4	Saldo (4) Geldfluss aus der Finanzierungstätigkeit (35 – 36)							0,00	0,00	0,00
SA5	Saldo (5) Geldfluss aus der voranschlagswirksamen Gebarung (Saldo 3 + Saldo 4)							-2.110,00	-3.600,00	1.490,00

		MVAG			Ergebnisrechnung			Finanzierungsrechnung		
		EH	FH	QU	RA 2020	VA 2020	RA - VA	RA 2020	VA 2020	RA - VA
44	Behebung von Notständen									
441	Maßnahmen									
441900	Corona-Krise 2020									
Operative Gebarung										
SU 21 / 31	Summe Erträge / Einzahlungen operative Gebarung				0,00	0,00	0,00	0,00	0,00	0,00
1/441900/400000	Geringwertige Wirtschaftsgüter (GWG)	2221	3221	23	201,53	100,00	101,53	201,53	100,00	101,53
1/441900/430000	Lebensmittel (Verpflegung Massentest)	2221	3221	23	459,78	0,00	459,78	459,78	0,00	459,78
1/441900/454000	Reinigungsmittel	2221	3221	23	955,61	1.000,00	-44,39	955,61	1.000,00	-44,39
1/441900/456000	Schreib-, Zeichen- und sonstige Büromittel	2221	3221	23	55,75	0,00	55,75	55,75	0,00	55,75
1/441900/458000	Mittel zur ärztlichen Betreuung und Gesundheitsvorsorge	2221	3221	23	2.283,30	1.500,00	783,30	2.082,42	1.500,00	582,42
1/441900/459000	Sonstige Verbrauchsgüter	2221	3221	23	48,33	0,00	48,33	48,33	0,00	48,33
1/441900/630000	Postdienste	2222	3222	24	369,62	300,00	69,62	275,29	300,00	-24,71
1/441900/700000	Miet- und Pachtaufwand	2223	3223	24	1.995,51	400,00	1.595,51	1.995,51	400,00	1.595,51
1/441900/720109	Kostenbeitrag Wirtschaftshof Arbeit	2225	3225	24	735,20	600,00	135,20	735,20	600,00	135,20
1/441900/720209	Kostenbeitrag Wirtschaftshof Maschinen	2225	3225	24	231,40	200,00	31,40	231,40	200,00	31,40
1/441900/724000	Reisegebühren	2225	3225	24	257,88	200,00	57,88	257,88	200,00	57,88
1/441900/728000	Entgelte für sonstige Leistungen	2225	3225	24	333,91	300,00	33,91	333,91	300,00	33,91
1/441900/729000	Sonstige Aufwendungen	2225	3225	24	6,98	0,00	6,98	6,98	0,00	6,98
SU 22 / 32	Summe Aufwendungen / Auszahlungen operative Gebarung				7.934,80	4.600,00	3.334,80	7.639,59	4.600,00	3.039,59
SA 0 / SA 1	(0) Nettoergebnis (21 - 22) / (1) Geldfluss operative Gebarung (31 - 32)				-7.934,80	-4.600,00	-3.334,80	-7.639,59	-4.600,00	-3.039,59
SU 23	Summe Haushaltsrücklagen				0,00	0,00	0,00	0,00	0,00	0,00
SA00	Nettoergebnis nach Zuw./Entn. Haushaltsrücklagen (Saldo 0 +/- SU23)				-7.934,80	-4.600,00	-3.334,80			
Investive Gebarung										
SU 33	Summe Einzahlungen investive Gebarung							0,00	0,00	0,00
SU 34	Summe Auszahlungen investive Gebarung							0,00	0,00	0,00
SA2	Saldo (2) Geldfluss aus der Investiven Gebarung (33 - 34)							0,00	0,00	0,00
SA3	Saldo (3) Nettofinanzierungssaldo (Saldo 1 + Saldo 2)							-7.639,59	-4.600,00	-3.039,59
Finanzierungstätigkeit										
SU 35	Summe Einzahlungen aus der Finanzierungstätigkeit							0,00	0,00	0,00
SU 36	Summe Auszahlungen aus der Finanzierungstätigkeit							0,00	0,00	0,00
SA4	Saldo (4) Geldfluss aus der Finanzierungstätigkeit (35 - 36)							0,00	0,00	0,00
SA5	Saldo (5) Geldfluss aus der voranschlagswirksamen Gebarung (Saldo 3 + Saldo 4)							-7.639,59	-4.600,00	-3.039,59

		MVAG MVAG QU			Ergebnisrechnung			Finanzierungsrechnung		
		EH	FH	QU	RA 2020	VA 2020	RA - VA	RA 2020	VA 2020	RA - VA
5 Gesundheit										
51	Gesundheitsdienst									
510	Medizinische Bereichsversorgung									
510000	Medizinische Bereichsversorgung									
Operative Gebarung										
SU 21 / 31	Summe Erträge / Einzahlungen operative Gebarung				0,00	0,00	0,00	0,00	0,00	0,00
1/510000/751000	Transfers an Länder, Sprengelärzte	2231	3231	26	4.649,95	5.100,00	-450,05	4.649,95	5.100,00	-450,05
SU 22 / 32	Summe Aufwendungen / Auszahlungen operative Gebarung				4.649,95	5.100,00	-450,05	4.649,95	5.100,00	-450,05
SA 0 / SA 1	(0) Nettoergebnis (21 - 22) / (1) Geldfluss operative Gebarung (31 - 32)				-4.649,95	-5.100,00	450,05	-4.649,95	-5.100,00	450,05
SU 23	Summe Haushaltsrücklagen				0,00	0,00	0,00	0,00	0,00	0,00
SA00	Nettoergebnis nach Zuw./Entn. Haushaltsrücklagen (Saldo 0 +/- SU23)				-4.649,95	-5.100,00	450,05			
Investive Gebarung										
SU 33	Summe Einzahlungen investive Gebarung							0,00	0,00	0,00
SU 34	Summe Auszahlungen investive Gebarung							0,00	0,00	0,00
SA2	Saldo (2) Geldfluss aus der Investiven Gebarung (33 - 34)							0,00	0,00	0,00
SA3	Saldo (3) Nettofinanzierungssaldo (Saldo 1 + Saldo 2)							-4.649,95	-5.100,00	450,05
Finanzierungstätigkeit										
SU 35	Summe Einzahlungen aus der Finanzierungstätigkeit							0,00	0,00	0,00
SU 36	Summe Auszahlungen aus der Finanzierungstätigkeit							0,00	0,00	0,00
SA4	Saldo (4) Geldfluss aus der Finanzierungstätigkeit (35 - 36)							0,00	0,00	0,00
SA5	Saldo (5) Geldfluss aus der voranschlagswirksamen Gebarung (Saldo 3 + Saldo 4)							-4.649,95	-5.100,00	450,05
52 Umweltschutz										
520	Natur- und Landschaftsschutz									
520000	Natur- und Landschaftsschutz									
Operative Gebarung										
SU 21 / 31	Summe Erträge / Einzahlungen operative Gebarung				0,00	0,00	0,00	0,00	0,00	0,00
1/520000/754000	Subvention Bergwacht 1.800 EW x €	2231	3231	26	180,00	200,00	-20,00	180,00	200,00	-20,00
	0,10									
SU 22 / 32	Summe Aufwendungen / Auszahlungen operative Gebarung				180,00	200,00	-20,00	180,00	200,00	-20,00
SA 0 / SA 1	(0) Nettoergebnis (21 - 22) / (1) Geldfluss operative Gebarung (31 - 32)				-180,00	-200,00	20,00	-180,00	-200,00	20,00
SU 23	Summe Haushaltsrücklagen				0,00	0,00	0,00	0,00	0,00	0,00
SA00	Nettoergebnis nach Zuw./Entn. Haushaltsrücklagen (Saldo 0 +/- SU23)				-180,00	-200,00	20,00			
Investive Gebarung										
SU 33	Summe Einzahlungen investive Gebarung							0,00	0,00	0,00
SU 34	Summe Auszahlungen investive Gebarung							0,00	0,00	0,00

	MVAG	MVAG	QU	Ergebnisrechnung			Finanzierungsrechnung			
				EH	FH		RA 2020	VA 2020	RA - VA	RA 2020
SA2								0,00	0,00	0,00
SA3								-180,00	-200,00	20,00
Finanzierungstätigkeit										
SU 35								0,00	0,00	0,00
SU 36								0,00	0,00	0,00
SA4								0,00	0,00	0,00
SA5								-180,00	-200,00	20,00
522										
522000										
Operative Gebarung										
SU 21 / 31								0,00	0,00	0,00
1/522000/729000								730,00	200,00	530,00
SU 22 / 32								730,00	200,00	530,00
SA 0 / SA 1								-730,00	-200,00	-530,00
SU 23								0,00	0,00	0,00
SA00								-730,00	-200,00	-530,00
Investive Gebarung										
SU 33								0,00	0,00	0,00
SU 34								0,00	0,00	0,00
SA2								0,00	0,00	0,00
SA3								-730,00	-200,00	-530,00
Finanzierungstätigkeit										
SU 35								0,00	0,00	0,00
SU 36								0,00	0,00	0,00
SA4								0,00	0,00	0,00
SA5								-730,00	-200,00	-530,00
528										
528000										
Operative Gebarung										
SU 21 / 31								0,00	0,00	0,00
1/528000/752000								10.975,68	11.000,00	-24,32
SU 22 / 32								10.975,68	11.000,00	-24,32
SA 0 / SA 1								-10.975,68	-11.000,00	24,32
SU 23								0,00	0,00	0,00

		MVAG		Ergebnisrechnung			Finanzierungsrechnung			
		EH	FH	QU	RA 2020	VA 2020	RA - VA	RA 2020	VA 2020	RA - VA
SA00	Nettoergebnis nach Zuw./Entn. Haushaltsrücklagen (Saldo 0 +/- SU23)				-10.975,68	-11.000,00	24,32			
Investive Gebarung										
SU 33	Summe Einzahlungen investive Gebarung							0,00	0,00	0,00
SU 34	Summe Auszahlungen investive Gebarung							0,00	0,00	0,00
SA2	Saldo (2) Geldfluss aus der Investiven Gebarung (33 – 34)							0,00	0,00	0,00
SA3	Saldo (3) Nettofinanzierungssaldo (Saldo 1 + Saldo 2)							-10.975,68	-11.000,00	24,32
Finanzierungstätigkeit										
SU 35	Summe Einzahlungen aus der Finanzierungstätigkeit							0,00	0,00	0,00
SU 36	Summe Auszahlungen aus der Finanzierungstätigkeit							0,00	0,00	0,00
SA4	Saldo (4) Geldfluss aus der Finanzierungstätigkeit (35 – 36)							0,00	0,00	0,00
SA5	Saldo (5) Geldfluss aus der voranschlagswirksamen Gebarung (Saldo 3 + Saldo 4)							-10.975,68	-11.000,00	24,32
53 Rettungs- und Warndienste										
530 Rettungsdienste										
530000 Rettungsdienste										
Operative Gebarung										
2/530000/813000	Erträge aus der Auflösung von Investitionszuschüssen (Kapitaltransfers)		2127		170,40	200,00	-29,60	0,00	0,00	0,00
SU 21 / 31	Summe Erträge / Einzahlungen operative Gebarung				170,40	200,00	-29,60	0,00	0,00	0,00
1/530000/680000	Planmäßige Abschreibung		2226		0,00	200,00	-200,00	0,00	0,00	0,00
1/530000/680700	Planmäßige Abschreibung		2226		170,40	0,00	170,40	0,00	0,00	0,00
1/530000/751140	Transfers an Länder, Ktn. Rettungsförderung (Kopfquote)		2231 3231 26		17.674,32	17.700,00	-25,68	17.674,32	17.700,00	-25,68
SU 22 / 32	Summe Aufwendungen / Auszahlungen operative Gebarung				17.844,72	17.900,00	-55,28	17.674,32	17.700,00	-25,68
SA 0 / SA 1	(0) Nettoergebnis (21 - 22) / (1) Geldfluss operative Gebarung (31 – 32)				-17.674,32	-17.700,00	25,68	-17.674,32	-17.700,00	25,68
SU 23	Summe Haushaltsrücklagen				0,00	0,00	0,00	0,00	0,00	0,00
SA00	Nettoergebnis nach Zuw./Entn. Haushaltsrücklagen (Saldo 0 +/- SU23)				-17.674,32	-17.700,00	25,68			
Investive Gebarung										
SU 33	Summe Einzahlungen investive Gebarung							0,00	0,00	0,00
SU 34	Summe Auszahlungen investive Gebarung							0,00	0,00	0,00
SA2	Saldo (2) Geldfluss aus der Investiven Gebarung (33 – 34)							0,00	0,00	0,00
SA3	Saldo (3) Nettofinanzierungssaldo (Saldo 1 + Saldo 2)							-17.674,32	-17.700,00	25,68
Finanzierungstätigkeit										
SU 35	Summe Einzahlungen aus der Finanzierungstätigkeit							0,00	0,00	0,00
SU 36	Summe Auszahlungen aus der Finanzierungstätigkeit							0,00	0,00	0,00
SA4	Saldo (4) Geldfluss aus der Finanzierungstätigkeit (35 – 36)							0,00	0,00	0,00

		MVAG			Ergebnisrechnung			Finanzierungsrechnung		
		EH	FH	QU	RA 2020	VA 2020	RA - VA	RA 2020	VA 2020	RA - VA
SA5	Saldo (5) Geldfluss aus der voranschlagswirksamen Gebarung (Saldo 3 + Saldo 4)							-17.674,32	-17.700,00	25,68
56	Krankenanstalten anderer Rechtsträger									
560	Betriebsabgangsdeckung									
560000	BEITRÄGE D. GEMEINDEN ALS BEITRAGSB									
Operative Gebarung										
SU 21 / 31	Summe Erträge / Einzahlungen operative Gebarung				0,00	0,00	0,00	0,00	0,00	0,00
1/560000/751120	Transfers an Länder, Beitrag Krankenanstaltenabgang (K-KAO)	2231	3231	26	270.754,80	270.800,00	-45,20	270.754,80	270.800,00	-45,20
SU 22 / 32	Summe Aufwendungen / Auszahlungen operative Gebarung				270.754,80	270.800,00	-45,20	270.754,80	270.800,00	-45,20
SA 0 / SA 1	(0) Nettoergebnis (21 - 22) / (1) Geldfluss operative Gebarung (31 - 32)				-270.754,80	-270.800,00	45,20	-270.754,80	-270.800,00	45,20
SU 23	Summe Haushaltsrücklagen				0,00	0,00	0,00	0,00	0,00	0,00
SA00	Nettoergebnis nach Zuw./Entn. Haushaltsrücklagen (Saldo 0 +/- SU23)				-270.754,80	-270.800,00	45,20			
Investive Gebarung										
SU 33	Summe Einzahlungen investive Gebarung							0,00	0,00	0,00
SU 34	Summe Auszahlungen investive Gebarung							0,00	0,00	0,00
SA2	Saldo (2) Geldfluss aus der Investiven Gebarung (33 - 34)							0,00	0,00	0,00
SA3	Saldo (3) Nettofinanzierungssaldo (Saldo 1 + Saldo 2)							-270.754,80	-270.800,00	45,20
Finanzierungstätigkeit										
SU 35	Summe Einzahlungen aus der Finanzierungstätigkeit							0,00	0,00	0,00
SU 36	Summe Auszahlungen aus der Finanzierungstätigkeit							0,00	0,00	0,00
SA4	Saldo (4) Geldfluss aus der Finanzierungstätigkeit (35 - 36)							0,00	0,00	0,00
SA5	Saldo (5) Geldfluss aus der voranschlagswirksamen Gebarung (Saldo 3 + Saldo 4)							-270.754,80	-270.800,00	45,20
57	Heilvorkommen und Kurorte									
579	Sonstige Einrichtungen und Maßnahmen									
579000	SONSTIGE EINRICHTUNG - HEILVORKOMME									
Operative Gebarung										
SU 21 / 31	Summe Erträge / Einzahlungen operative Gebarung				0,00	0,00	0,00	0,00	0,00	0,00
1/579000/700000	Pachtzinse Pfennich vlg. Kelzer	2223	3223	24	1.489,80	1.500,00	-10,20	1.489,80	1.500,00	-10,20
1/579000/728000	Wasserprobe - kein Trinkwasser	2225	3225	24	100,00	100,00	0,00	100,00	100,00	0,00
SU 22 / 32	Summe Aufwendungen / Auszahlungen operative Gebarung				1.589,80	1.600,00	-10,20	1.589,80	1.600,00	-10,20
SA 0 / SA 1	(0) Nettoergebnis (21 - 22) / (1) Geldfluss operative Gebarung (31 - 32)				-1.589,80	-1.600,00	10,20	-1.589,80	-1.600,00	10,20
SU 23	Summe Haushaltsrücklagen				0,00	0,00	0,00	0,00	0,00	0,00
SA00	Nettoergebnis nach Zuw./Entn. Haushaltsrücklagen (Saldo 0 +/- SU23)				-1.589,80	-1.600,00	10,20			

	MVAG MVAG QU		Ergebnisrechnung			Finanzierungsrechnung		
	EH	FH	RA 2020	VA 2020	RA - VA	RA 2020	VA 2020	RA - VA
Investive Gebarung								
SU 33		Summe Einzahlungen investive Gebarung				0,00	0,00	0,00
SU 34		Summe Auszahlungen investive Gebarung				0,00	0,00	0,00
SA2		Saldo (2) Geldfluss aus der Investiven Gebarung (33 – 34)				0,00	0,00	0,00
SA3		Saldo (3) Nettofinanzierungssaldo (Saldo 1 + Saldo 2)				-1.589,80	-1.600,00	10,20
Finanzierungstätigkeit								
SU 35		Summe Einzahlungen aus der Finanzierungstätigkeit				0,00	0,00	0,00
SU 36		Summe Auszahlungen aus der Finanzierungstätigkeit				0,00	0,00	0,00
SA4		Saldo (4) Geldfluss aus der Finanzierungstätigkeit (35 – 36)				0,00	0,00	0,00
SA5		Saldo (5) Geldfluss aus der voranschlagswirksamen Gebarung (Saldo 3 + Saldo 4)				-1.589,80	-1.600,00	10,20

		MVAG			Ergebnisrechnung			Finanzierungsrechnung		
		EH	FH	QU	RA 2020	VA 2020	RA - VA	RA 2020	VA 2020	RA - VA
6 Straßen- und Wasserbau, Verkehr										
61	Straßenbau									
612	Gemeindestraßen									
612000	Gemeindestraßen									
Operative Gebarung										
2/612000/813000	Erträge aus der Auflösung von Investitionszuschüssen (Kapitaltransfers)	2127			84.635,42	85.600,00	-964,58	0,00	0,00	0,00
2/612000/816100	Kostensätze v. Einzelpersonen Schotter, PVC-Rohre, etc.	2114	3114	13	1.228,73	300,00	928,73	0,00	300,00	-300,00
2/612000/861100	Transfers von Ländern, Landesfonds und Landeskammern	2121	3121	15	3.040,00	0,00	3.040,00	3.040,00	0,00	3.040,00
2/612000/868000	Strafgelder-Gemeindestraßen	2124	3124	16	1.025,00	1.000,00	25,00	1.025,00	1.000,00	25,00
SU 21 / 31	Summe Erträge / Einzahlungen operative Gebarung				89.929,15	86.900,00	3.029,15	4.065,00	1.300,00	2.765,00
1/612000/611000	Instandhaltung v.Strassenbauten	2224	3224	24	22.413,04	18.200,00	4.213,04	26.455,20	18.200,00	8.255,20
1/612000/670000	Versicherungen	2222	3222	24	334,67	400,00	-65,33	334,67	400,00	-65,33
1/612000/680000	Planmäßige Abschreibung	2226			0,00	382.300,00	-382.300,00	0,00	0,00	0,00
1/612000/680200	Planmäßige Abschreibung	2226			382.304,22	0,00	382.304,22	0,00	0,00	0,00
1/612000/700000	Pachtzinse ÖBB-Ausfahrten, Parkplatz Mischling	2223	3223	24	352,70	400,00	-47,30	352,70	400,00	-47,30
1/612000/720109	Kostenbeitrag Wirtschaftshof Arbeit	2225	3225	24	29.363,00	36.400,00	-7.037,00	29.363,00	36.400,00	-7.037,00
1/612000/720209	Kostenbeitrag Wirtschaftshof Maschinen	2225	3225	24	7.379,40	7.700,00	-320,60	7.379,40	7.700,00	-320,60
1/612000/728000	Entgelte f. sonst. Leistungen von F Vermessungskosten	2225	3225	24	2.607,80	2.200,00	407,80	2.472,00	2.200,00	272,00
SU 22 / 32	Summe Aufwendungen / Auszahlungen operative Gebarung				444.754,83	447.600,00	-2.845,17	66.356,97	65.300,00	1.056,97
SA 0 / SA 1	(0) Nettoergebnis (21 - 22) / (1) Geldfluss operative Gebarung (31 - 32)				-354.825,68	-360.700,00	5.874,32	-62.291,97	-64.000,00	1.708,03
SU 23	Summe Haushaltsrücklagen				0,00	0,00	0,00	0,00	0,00	0,00
SA00	Nettoergebnis nach Zuw./Entn. Haushaltsrücklagen (Saldo 0 +/- SU23)				-354.825,68	-360.700,00	5.874,32			
Investive Gebarung										
SU 33	Summe Einzahlungen investive Gebarung							0,00	0,00	0,00
SU 34	Summe Auszahlungen investive Gebarung							0,00	0,00	0,00
SA2	Saldo (2) Geldfluss aus der Investiven Gebarung (33 - 34)							0,00	0,00	0,00
SA3	Saldo (3) Nettofinanzierungssaldo (Saldo 1 + Saldo 2)							-62.291,97	-64.000,00	1.708,03
Finanzierungstätigkeit										
SU 35	Summe Einzahlungen aus der Finanzierungstätigkeit							0,00	0,00	0,00
SU 36	Summe Auszahlungen aus der Finanzierungstätigkeit							0,00	0,00	0,00
SA4	Saldo (4) Geldfluss aus der Finanzierungstätigkeit (35 - 36)							0,00	0,00	0,00
SA5	Saldo (5) Geldfluss aus der voranschlagswirksamen Gebarung (Saldo 3 + Saldo 4)							-62.291,97	-64.000,00	1.708,03

		MVAG			Ergebnisrechnung			Finanzierungsrechnung		
		EH	FH	QU	RA 2020	VA 2020	RA - VA	RA 2020	VA 2020	RA - VA
612019	Behebung KATASTROPHENSCHÄDEN 2019									
Operative Gebarung										
6/612019/861100	Transfers von Ländern, Landesfonds und Landeskammern	2121	3121	15	0,00	19.900,00	-19.900,00	19.900,00	19.900,00	0,00
SU 21 / 31	Summe Erträge / Einzahlungen operative Gebarung				0,00	19.900,00	-19.900,00	19.900,00	19.900,00	0,00
SU 22 / 32	Summe Aufwendungen / Auszahlungen operative Gebarung				0,00	0,00	0,00	0,00	0,00	0,00
SA 0 / SA 1	(0) Nettoergebnis (21 - 22) / (1) Geldfluss operative Gebarung (31 - 32)				0,00	19.900,00	-19.900,00	19.900,00	19.900,00	0,00
SU 23	Summe Haushaltsrücklagen				0,00	0,00	0,00	0,00	0,00	0,00
SA00	Nettoergebnis nach Zuw./Entn. Haushaltsrücklagen (Saldo 0 +/- SU23)				0,00	19.900,00	-19.900,00			
Investive Gebarung										
SU 33	Summe Einzahlungen investive Gebarung							0,00	0,00	0,00
SU 34	Summe Auszahlungen investive Gebarung							0,00	0,00	0,00
SA2	Saldo (2) Geldfluss aus der Investiven Gebarung (33 - 34)							0,00	0,00	0,00
SA3	Saldo (3) Nettofinanzierungssaldo (Saldo 1 + Saldo 2)							19.900,00	19.900,00	0,00
Finanzierungstätigkeit										
SU 35	Summe Einzahlungen aus der Finanzierungstätigkeit							0,00	0,00	0,00
SU 36	Summe Auszahlungen aus der Finanzierungstätigkeit							0,00	0,00	0,00
SA4	Saldo (4) Geldfluss aus der Finanzierungstätigkeit (35 - 36)							0,00	0,00	0,00
SA5	Saldo (5) Geldfluss aus der voranschlagswirksamen Gebarung (Saldo 3 + Saldo 4)							19.900,00	19.900,00	0,00
612120	Behebung Katastrophenschäden 2020									
Operative Gebarung										
SU 21 / 31	Summe Erträge / Einzahlungen operative Gebarung				0,00	0,00	0,00	0,00	0,00	0,00
5/612120/611100	Behebung von Katastrophenschäden	2224	3224	24	45.951,73	0,00	45.951,73	30.213,48	0,00	30.213,48
5/612120/611119	Kostenbeitrag Wirtschaftshof Arbeit	2224	3224	24	23.805,00	0,00	23.805,00	23.805,00	0,00	23.805,00
5/612120/611129	Kostenbeitrag Wirtschaftshof Maschinen	2224	3224	24	20.892,65	0,00	20.892,65	20.892,65	0,00	20.892,65
SU 22 / 32	Summe Aufwendungen / Auszahlungen operative Gebarung				90.649,38	0,00	90.649,38	74.911,13	0,00	74.911,13
SA 0 / SA 1	(0) Nettoergebnis (21 - 22) / (1) Geldfluss operative Gebarung (31 - 32)				-90.649,38	0,00	-90.649,38	-74.911,13	0,00	-74.911,13
SU 23	Summe Haushaltsrücklagen				0,00	0,00	0,00	0,00	0,00	0,00
SA00	Nettoergebnis nach Zuw./Entn. Haushaltsrücklagen (Saldo 0 +/- SU23)				-90.649,38	0,00	-90.649,38			
Investive Gebarung										
SU 33	Summe Einzahlungen investive Gebarung							0,00	0,00	0,00
SU 34	Summe Auszahlungen investive Gebarung							0,00	0,00	0,00
SA2	Saldo (2) Geldfluss aus der Investiven Gebarung (33 - 34)							0,00	0,00	0,00
SA3	Saldo (3) Nettofinanzierungssaldo (Saldo 1 + Saldo 2)							-74.911,13	0,00	-74.911,13
Finanzierungstätigkeit										
SU 35	Summe Einzahlungen aus der Finanzierungstätigkeit							0,00	0,00	0,00
SU 36	Summe Auszahlungen aus der Finanzierungstätigkeit							0,00	0,00	0,00

		MVAG			Ergebnisrechnung			Finanzierungsrechnung		
		EH	FH	QU	RA 2020	VA 2020	RA - VA	RA 2020	VA 2020	RA - VA
SA4	Saldo (4) Geldfluss aus der Finanzierungstätigkeit (35 – 36)							0,00	0,00	0,00
SA5	Saldo (5) Geldfluss aus der voranschlagswirksamen Gebarung (Saldo 3 + Saldo 4)							-74.911,13	0,00	-74.911,13
612502	LÄNDLICHES WEGENETZ 2013									
Operative Gebarung										
6/612502/861100	Transfers von Ländern, Landesfonds und Landeskammern	2121	3121	15	0,00	14.500,00	-14.500,00	0,00	14.500,00	-14.500,00
SU 21 / 31	Summe Erträge / Einzahlungen operative Gebarung				0,00	14.500,00	-14.500,00	0,00	14.500,00	-14.500,00
5/612502/728000	Entgelte für sonstige Leistungen	2225	3225	24	1.033,80	0,00	1.033,80	1.033,80	0,00	1.033,80
5/612502/777000	Interessentenbeitr. ländl. Wegenetz Pelzebene	2234		44	2.988,97	14.500,00	-11.511,03	0,00	0,00	0,00
SU 22 / 32	Summe Aufwendungen / Auszahlungen operative Gebarung				4.022,77	14.500,00	-10.477,23	1.033,80	0,00	1.033,80
SA 0 / SA 1	(0) Nettoergebnis (21 - 22) / (1) Geldfluss operative Gebarung (31 – 32)				-4.022,77	0,00	-4.022,77	-1.033,80	14.500,00	-15.533,80
SU 23	Summe Haushaltsrücklagen				0,00	0,00	0,00	0,00	0,00	0,00
SA00	Nettoergebnis nach Zuw./Entn. Haushaltsrücklagen (Saldo 0 +/- SU23)				-4.022,77	0,00	-4.022,77			
Investive Gebarung										
SU 33	Summe Einzahlungen investive Gebarung							0,00	0,00	0,00
5/612502/777000	Interessentenbeitr. ländl. Wegenetz Pelzebene		3434	44	0,00	0,00	0,00	0,00	14.500,00	-14.500,00
SU 34	Summe Auszahlungen investive Gebarung							0,00	14.500,00	-14.500,00
SA2	Saldo (2) Geldfluss aus der Investiven Gebarung (33 – 34)							0,00	-14.500,00	14.500,00
SA3	Saldo (3) Nettofinanzierungssaldo (Saldo 1 + Saldo 2)							-1.033,80	0,00	-1.033,80
Finanzierungstätigkeit										
SU 35	Summe Einzahlungen aus der Finanzierungstätigkeit							0,00	0,00	0,00
SU 36	Summe Auszahlungen aus der Finanzierungstätigkeit							0,00	0,00	0,00
SA4	Saldo (4) Geldfluss aus der Finanzierungstätigkeit (35 – 36)							0,00	0,00	0,00
SA5	Saldo (5) Geldfluss aus der voranschlagswirksamen Gebarung (Saldo 3 + Saldo 4)							-1.033,80	0,00	-1.033,80
612503	Ländliches Wegenetz Riegler vlg. Kuttner									
Operative Gebarung										
6/612503/861100	Transfers von Ländern, Landesfonds und Landeskammern	2121	3121	15	6.700,00	16.200,00	-9.500,00	6.700,00	16.200,00	-9.500,00
SU 21 / 31	Summe Erträge / Einzahlungen operative Gebarung				6.700,00	16.200,00	-9.500,00	6.700,00	16.200,00	-9.500,00
5/612503/777000	Interessentenbeitr. Hofzufahrt Riegler vlg. Kuttner	2234		44	6.664,01	16.200,00	-9.535,99	0,00	0,00	0,00
SU 22 / 32	Summe Aufwendungen / Auszahlungen operative Gebarung				6.664,01	16.200,00	-9.535,99	0,00	0,00	0,00
SA 0 / SA 1	(0) Nettoergebnis (21 - 22) / (1) Geldfluss operative Gebarung (31 – 32)				35,99	0,00	35,99	6.700,00	16.200,00	-9.500,00
SU 23	Summe Haushaltsrücklagen				0,00	0,00	0,00	0,00	0,00	0,00
SA00	Nettoergebnis nach Zuw./Entn. Haushaltsrücklagen (Saldo 0 +/- SU23)				35,99	0,00	35,99			

		MVAG			Ergebnisrechnung			Finanzierungsrechnung		
		EH	FH	QU	RA 2020	VA 2020	RA - VA	RA 2020	VA 2020	RA - VA
Investive Gebarung										
SU 33	Summe Einzahlungen investive Gebarung							0,00	0,00	0,00
5/612503/777000	Interessentenbeitr. Hofzufahrt Riegler vlg. Kuttner		3434	44	0,00	0,00	0,00	6.664,01	16.200,00	-9.535,99
SU 34	Summe Auszahlungen investive Gebarung							6.664,01	16.200,00	-9.535,99
SA2	Saldo (2) Geldfluss aus der Investiven Gebarung (33 – 34)							-6.664,01	-16.200,00	9.535,99
SA3	Saldo (3) Nettofinanzierungssaldo (Saldo 1 + Saldo 2)							35,99	0,00	35,99
Finanzierungstätigkeit										
SU 35	Summe Einzahlungen aus der Finanzierungstätigkeit							0,00	0,00	0,00
SU 36	Summe Auszahlungen aus der Finanzierungstätigkeit							0,00	0,00	0,00
SA4	Saldo (4) Geldfluss aus der Finanzierungstätigkeit (35 – 36)							0,00	0,00	0,00
SA5	Saldo (5) Geldfluss aus der voranschlagswirksamen Gebarung (Saldo 3 + Saldo 4)							35,99	0,00	35,99
612504	Ländliches Wegenetz Karner vlg. Fleck									
Operative Gebarung										
6/612504/861100	Transfers von Ländern, Landesfonds und Landeskammern	2121	3121	15	5.760,00	5.800,00	-40,00	5.760,00	5.800,00	-40,00
SU 21 / 31	Summe Erträge / Einzahlungen operative Gebarung				5.760,00	5.800,00	-40,00	5.760,00	5.800,00	-40,00
5/612504/777000	Interessentenbeitr. Hofzufahrt Karner vlg. Fleck	2234		44	5.760,00	5.800,00	-40,00	0,00	0,00	0,00
SU 22 / 32	Summe Aufwendungen / Auszahlungen operative Gebarung				5.760,00	5.800,00	-40,00	0,00	0,00	0,00
SA 0 / SA 1	(0) Nettoergebnis (21 - 22) / (1) Geldfluss operative Gebarung (31 – 32)				0,00	0,00	0,00	5.760,00	5.800,00	-40,00
SU 23	Summe Haushaltsrücklagen				0,00	0,00	0,00	0,00	0,00	0,00
SA00	Nettoergebnis nach Zuw./Entn. Haushaltsrücklagen (Saldo 0 +/- SU23)				0,00	0,00	0,00	0,00	0,00	0,00
Investive Gebarung										
SU 33	Summe Einzahlungen investive Gebarung							0,00	0,00	0,00
5/612504/777000	Interessentenbeitr. Hofzufahrt Karner vlg. Fleck		3434	44	0,00	0,00	0,00	5.760,00	5.800,00	-40,00
SU 34	Summe Auszahlungen investive Gebarung							5.760,00	5.800,00	-40,00
SA2	Saldo (2) Geldfluss aus der Investiven Gebarung (33 – 34)							-5.760,00	-5.800,00	40,00
SA3	Saldo (3) Nettofinanzierungssaldo (Saldo 1 + Saldo 2)							0,00	0,00	0,00
Finanzierungstätigkeit										
SU 35	Summe Einzahlungen aus der Finanzierungstätigkeit							0,00	0,00	0,00
SU 36	Summe Auszahlungen aus der Finanzierungstätigkeit							0,00	0,00	0,00
SA4	Saldo (4) Geldfluss aus der Finanzierungstätigkeit (35 – 36)							0,00	0,00	0,00
SA5	Saldo (5) Geldfluss aus der voranschlagswirksamen Gebarung (Saldo 3 + Saldo 4)							0,00	0,00	0,00

		MVAG			Ergebnisrechnung			Finanzierungsrechnung		
		EH	FH	QU	RA 2020	VA 2020	RA - VA	RA 2020	VA 2020	RA - VA
612505	Ländliches Wegenetz BG Schirnitz So mmera									
Operative Gebarung										
6/612505/861100	Transfers von Ländern, Landesfonds und Landeskammern	2121	3121	15	56.400,00	44.000,00	12.400,00	56.400,00	44.000,00	12.400,00
SU 21 / 31	Summe Erträge / Einzahlungen operative Gebarung				56.400,00	44.000,00	12.400,00	56.400,00	44.000,00	12.400,00
5/612505/777000	Förderung 15 % der Baukosten BG Schirnitz-Sommerauerg	2234		44	56.447,45	44.000,00	12.447,45	0,00	0,00	0,00
SU 22 / 32	Summe Aufwendungen / Auszahlungen operative Gebarung				56.447,45	44.000,00	12.447,45	0,00	0,00	0,00
SA 0 / SA 1	(0) Nettoergebnis (21 - 22) / (1) Geldfluss operative Gebarung (31 - 32)				-47,45	0,00	-47,45	56.400,00	44.000,00	12.400,00
SU 23	Summe Haushaltsrücklagen				0,00	0,00	0,00	0,00	0,00	0,00
SA00	Nettoergebnis nach Zuw./Entn. Haushaltsrücklagen (Saldo 0 +/- SU23)				-47,45	0,00	-47,45			
Investive Gebarung										
SU 33	Summe Einzahlungen investive Gebarung							0,00	0,00	0,00
5/612505/777000	Förderung 15 % der Baukosten BG Schirnitz-Sommerauerg		3434	44	0,00	0,00	0,00	56.447,45	44.000,00	12.447,45
SU 34	Summe Auszahlungen investive Gebarung							56.447,45	44.000,00	12.447,45
SA2	Saldo (2) Geldfluss aus der Investiven Gebarung (33 - 34)							-56.447,45	-44.000,00	-12.447,45
SA3	Saldo (3) Nettofinanzierungssaldo (Saldo 1 + Saldo 2)							-47,45	0,00	-47,45
Finanzierungstätigkeit										
SU 35	Summe Einzahlungen aus der Finanzierungstätigkeit							0,00	0,00	0,00
SU 36	Summe Auszahlungen aus der Finanzierungstätigkeit							0,00	0,00	0,00
SA4	Saldo (4) Geldfluss aus der Finanzierungstätigkeit (35 - 36)							0,00	0,00	0,00
SA5	Saldo (5) Geldfluss aus der voranschlagswirksamen Gebarung (Saldo 3 + Saldo 4)							-47,45	0,00	-47,45
616	Sonstige Straßen und Wege									
616000	KONKURRENZSTRASSEN									
Operative Gebarung										
SU 21 / 31	Summe Erträge / Einzahlungen operative Gebarung				0,00	0,00	0,00	0,00	0,00	0,00
1/616000/771000	Transfers an Gemeinden, 25% Lichtengraben, 50% Roßbachgraben	2231		43	1.718,87	3.000,00	-1.281,13	0,00	0,00	0,00
SU 22 / 32	Summe Aufwendungen / Auszahlungen operative Gebarung				1.718,87	3.000,00	-1.281,13	0,00	0,00	0,00
SA 0 / SA 1	(0) Nettoergebnis (21 - 22) / (1) Geldfluss operative Gebarung (31 - 32)				-1.718,87	-3.000,00	1.281,13	0,00	0,00	0,00
SU 23	Summe Haushaltsrücklagen				0,00	0,00	0,00	0,00	0,00	0,00
SA00	Nettoergebnis nach Zuw./Entn. Haushaltsrücklagen (Saldo 0 +/- SU23)				-1.718,87	-3.000,00	1.281,13			
Investive Gebarung										
SU 33	Summe Einzahlungen investive Gebarung							0,00	0,00	0,00
1/616000/771000	Transfers an Gemeinden, 25% Lichtengraben, 50% Roßbachgraben		3431	43	0,00	0,00	0,00	1.718,87	3.000,00	-1.281,13
SU 34	Summe Auszahlungen investive Gebarung							1.718,87	3.000,00	-1.281,13

		MVAG			Ergebnisrechnung			Finanzierungsrechnung		
		EH	FH	QU	RA 2020	VA 2020	RA - VA	RA 2020	VA 2020	RA - VA
SA2	Saldo (2) Geldfluss aus der Investiven Gebarung (33 – 34)							-1.718,87	-3.000,00	1.281,13
SA3	Saldo (3) Nettofinanzierungssaldo (Saldo 1 + Saldo 2)							-1.718,87	-3.000,00	1.281,13
Finanzierungstätigkeit										
SU 35	Summe Einzahlungen aus der Finanzierungstätigkeit							0,00	0,00	0,00
SU 36	Summe Auszahlungen aus der Finanzierungstätigkeit							0,00	0,00	0,00
SA4	Saldo (4) Geldfluss aus der Finanzierungstätigkeit (35 – 36)							0,00	0,00	0,00
SA5	Saldo (5) Geldfluss aus der voranschlagswirksamen Gebarung (Saldo 3 + Saldo 4)							-1.718,87	-3.000,00	1.281,13
616100	SONSTIGE STRASSEN UND WEGE									
Operative Gebarung										
SU 21 / 31	Summe Erträge / Einzahlungen operative Gebarung				0,00	0,00	0,00	0,00	0,00	0,00
1/616100/611000	Instandhaltung Radwege Schutzmaßnahmen erneuern,Stegsan.	2224	3224	24	2.145,06	1.400,00	745,06	2.145,06	1.400,00	745,06
1/616100/611001	Instandhaltung Wanderwege	2224	3224	24	0,00	800,00	-800,00	0,00	800,00	-800,00
1/616100/611100	Instandhaltung von Straßenbauten	2224	3224	24	180,00	0,00	180,00	180,00	0,00	180,00
1/616100/670000	Versicherungen Haftpflicht	2222	3222	24	60,00	100,00	-40,00	60,00	100,00	-40,00
1/616100/720109	Kostenbeitrag Wirtschaftshof Arbeit	2225	3225	24	7.092,00	7.900,00	-808,00	7.092,00	7.900,00	-808,00
1/616100/720209	Kostenbeitrag Wirtschaftshof Maschinen	2225	3225	24	1.736,40	800,00	936,40	1.736,40	800,00	936,40
1/616100/729000	Sonstige Ausgaben/Ländliches Wegene MTB-WEGE	2225	3225	24	11.876,80	3.000,00	8.876,80	11.876,80	3.000,00	8.876,80
1/616100/729100	Sonstige Ausgaben/Ländliches Wegene div. SCHOTTERVERGABEN	2225	3225	24	1.277,76	3.000,00	-1.722,24	1.277,76	3.000,00	-1.722,24
SU 22 / 32	Summe Aufwendungen / Auszahlungen operative Gebarung				24.368,02	17.000,00	7.368,02	24.368,02	17.000,00	7.368,02
SA 0 / SA 1	(0) Nettoergebnis (21 - 22) / (1) Geldfluss operative Gebarung (31 – 32)				-24.368,02	-17.000,00	-7.368,02	-24.368,02	-17.000,00	-7.368,02
SU 23	Summe Haushaltsrücklagen				0,00	0,00	0,00	0,00	0,00	0,00
SA00	Nettoergebnis nach Zuw./Entn. Haushaltsrücklagen (Saldo 0 +/- SU23)				-24.368,02	-17.000,00	-7.368,02			
Investive Gebarung										
SU 33	Summe Einzahlungen investive Gebarung							0,00	0,00	0,00
SU 34	Summe Auszahlungen investive Gebarung							0,00	0,00	0,00
SA2	Saldo (2) Geldfluss aus der Investiven Gebarung (33 – 34)							0,00	0,00	0,00
SA3	Saldo (3) Nettofinanzierungssaldo (Saldo 1 + Saldo 2)							-24.368,02	-17.000,00	-7.368,02
Finanzierungstätigkeit										
SU 35	Summe Einzahlungen aus der Finanzierungstätigkeit							0,00	0,00	0,00
SU 36	Summe Auszahlungen aus der Finanzierungstätigkeit							0,00	0,00	0,00
SA4	Saldo (4) Geldfluss aus der Finanzierungstätigkeit (35 – 36)							0,00	0,00	0,00
SA5	Saldo (5) Geldfluss aus der voranschlagswirksamen Gebarung (Saldo 3 + Saldo 4)							-24.368,02	-17.000,00	-7.368,02

		MVAG			Ergebnisrechnung			Finanzierungsrechnung		
		EH	FH	QU	RA 2020	VA 2020	RA - VA	RA 2020	VA 2020	RA - VA
63	Schutzwasserbau									
631	Konkurrenzgewässer									
631000	Konkurrenzgewässer									
	Operative Gebarung									
2/631000/823000	Zinsen Rücklage - ÖBB Entschädigung	2131	3131	14	5,70	200,00	-194,30	5,70	200,00	-194,30
SU 21 / 31	Summe Erträge / Einzahlungen operative Gebarung				5,70	200,00	-194,30	5,70	200,00	-194,30
1/631000/710100	Kapitalertragssteuer Rücklage ÖBB Entschädigung	2225	3225	24	1,43	100,00	-98,57	1,43	100,00	-98,57
1/631000/726000	Mitgliedsbeiträge an Wasserverband Lavant	2225	3225	24	4.602,00	4.600,00	2,00	4.602,00	4.600,00	2,00
SU 22 / 32	Summe Aufwendungen / Auszahlungen operative Gebarung				4.603,43	4.700,00	-96,57	4.603,43	4.700,00	-96,57
SA 0 / SA 1	(0) Nettoergebnis (21 - 22) / (1) Geldfluss operative Gebarung (31 - 32)				-4.597,73	-4.500,00	-97,73	-4.597,73	-4.500,00	-97,73
1/631000/794001	Zuweisung an zweckgebundene Haushaltsrücklagen	2401			4,27	0,00	-4,27	0,00	0,00	0,00
SU 23	Summe Haushaltsrücklagen				-4,27	0,00	-4,27	0,00	0,00	0,00
SA00	Nettoergebnis nach Zuw./Entn. Haushaltsrücklagen (Saldo 0 +/- SU23)				-4.602,00	-4.500,00	-102,00			
	Investive Gebarung									
SU 33	Summe Einzahlungen investive Gebarung							0,00	0,00	0,00
SU 34	Summe Auszahlungen investive Gebarung							0,00	0,00	0,00
SA2	Saldo (2) Geldfluss aus der Investiven Gebarung (33 - 34)							0,00	0,00	0,00
SA3	Saldo (3) Nettofinanzierungssaldo (Saldo 1 + Saldo 2)							-4.597,73	-4.500,00	-97,73
	Finanzierungstätigkeit									
SU 35	Summe Einzahlungen aus der Finanzierungstätigkeit							0,00	0,00	0,00
SU 36	Summe Auszahlungen aus der Finanzierungstätigkeit							0,00	0,00	0,00
SA4	Saldo (4) Geldfluss aus der Finanzierungstätigkeit (35 - 36)							0,00	0,00	0,00
SA5	Saldo (5) Geldfluss aus der voranschlagswirksamen Gebarung (Saldo 3 + Saldo 4)							-4.597,73	-4.500,00	-97,73
633	Wildbachverbauung									
633000	WILDBACHVERBAUUNG									
	Operative Gebarung									
SU 21 / 31	Summe Erträge / Einzahlungen operative Gebarung				0,00	0,00	0,00	0,00	0,00	0,00
1/633000/750000	Beitragsleistung gem.Wasserbautenfö Betreuungsdienst	2231	3231	26	0,00	1.500,00	-1.500,00	4.700,00	1.500,00	3.200,00
1/633000/750001	Beitragsleistungen gem.Wasserbauten Sofortmaßnahmen	2231	3231	26	0,00	4.000,00	-4.000,00	4.760,00	4.000,00	760,00
SU 22 / 32	Summe Aufwendungen / Auszahlungen operative Gebarung				0,00	5.500,00	-5.500,00	9.460,00	5.500,00	3.960,00
SA 0 / SA 1	(0) Nettoergebnis (21 - 22) / (1) Geldfluss operative Gebarung (31 - 32)				0,00	-5.500,00	5.500,00	-9.460,00	-5.500,00	-3.960,00
SU 23	Summe Haushaltsrücklagen				0,00	0,00	0,00	0,00	0,00	0,00

		MVAG			Ergebnisrechnung			Finanzierungsrechnung		
		EH	FH	QU	RA 2020	VA 2020	RA - VA	RA 2020	VA 2020	RA - VA
SA00	Nettoergebnis nach Zuw./Entn. Haushaltsrücklagen (Saldo 0 +/- SU23)				0,00	-5.500,00	5.500,00			
Investive Gebarung										
SU 33	Summe Einzahlungen investive Gebarung							0,00	0,00	0,00
SU 34	Summe Auszahlungen investive Gebarung							0,00	0,00	0,00
SA2	Saldo (2) Geldfluss aus der Investiven Gebarung (33 – 34)							0,00	0,00	0,00
SA3	Saldo (3) Nettofinanzierungssaldo (Saldo 1 + Saldo 2)							-9.460,00	-5.500,00	-3.960,00
Finanzierungstätigkeit										
SU 35	Summe Einzahlungen aus der Finanzierungstätigkeit							0,00	0,00	0,00
SU 36	Summe Auszahlungen aus der Finanzierungstätigkeit							0,00	0,00	0,00
SA4	Saldo (4) Geldfluss aus der Finanzierungstätigkeit (35 – 36)							0,00	0,00	0,00
SA5	Saldo (5) Geldfluss aus der voranschlagswirksamen Gebarung (Saldo 3 + Saldo 4)							-9.460,00	-5.500,00	-3.960,00
639	Sonstige Einrichtungen und Maßnahmen									
639000	FLUSS- und BACHREGULIERUNGEN									
Operative Gebarung										
6/639000/861100	Transfers von Ländern, Landesfonds und Landesammern	2121	3121	15	10.000,00	10.000,00	0,00	10.000,00	10.000,00	0,00
SU 21 / 31	Summe Erträge / Einzahlungen operative Gebarung				10.000,00	10.000,00	0,00	10.000,00	10.000,00	0,00
1/639000/612000	Instandhaltung von Wasserbauten	2224	3224	24	0,00	500,00	-500,00	0,00	500,00	-500,00
1/639000/720109	Kostenbeitrag Wirtschaftshof Arbeit	2225	3225	24	2.092,50	1.500,00	592,50	2.092,50	1.500,00	592,50
1/639000/720209	Kostenbeitrag Wirtschaftshof Maschinen	2225	3225	24	1.241,55	1.200,00	41,55	1.241,55	1.200,00	41,55
5/639000/771000	Kapitaltransferzahlungen an Länder	2231		43	10.000,00	10.000,00	0,00	0,00	0,00	0,00
SU 22 / 32	Summe Aufwendungen / Auszahlungen operative Gebarung				13.334,05	13.200,00	134,05	3.334,05	3.200,00	134,05
SA 0 / SA 1	(0) Nettoergebnis (21 - 22) / (1) Geldfluss operative Gebarung (31 – 32)				-3.334,05	-3.200,00	-134,05	6.665,95	6.800,00	-134,05
SU 23	Summe Haushaltsrücklagen				0,00	0,00	0,00	0,00	0,00	0,00
SA00	Nettoergebnis nach Zuw./Entn. Haushaltsrücklagen (Saldo 0 +/- SU23)				-3.334,05	-3.200,00	-134,05			
Investive Gebarung										
SU 33	Summe Einzahlungen investive Gebarung							0,00	0,00	0,00
5/639000/771000	Kapitaltransferzahlungen an Länder		3431	43	0,00	0,00	0,00	10.000,00	10.000,00	0,00
SU 34	Summe Auszahlungen investive Gebarung							10.000,00	10.000,00	0,00
SA2	Saldo (2) Geldfluss aus der Investiven Gebarung (33 – 34)							-10.000,00	-10.000,00	0,00
SA3	Saldo (3) Nettofinanzierungssaldo (Saldo 1 + Saldo 2)							-3.334,05	-3.200,00	-134,05
Finanzierungstätigkeit										
SU 35	Summe Einzahlungen aus der Finanzierungstätigkeit							0,00	0,00	0,00
SU 36	Summe Auszahlungen aus der Finanzierungstätigkeit							0,00	0,00	0,00
SA4	Saldo (4) Geldfluss aus der Finanzierungstätigkeit (35 – 36)							0,00	0,00	0,00
SA5	Saldo (5) Geldfluss aus der voranschlagswirksamen Gebarung (Saldo 3 + Saldo 4)							-3.334,05	-3.200,00	-134,05

		MVAG			Ergebnisrechnung			Finanzierungsrechnung		
		EH	FH	QU	RA 2020	VA 2020	RA - VA	RA 2020	VA 2020	RA - VA
64	Straßenverkehr									
640	Einrichtungen und Maßnahmen nach der Straßenverkehrsordr									
640000	Einrichtungen und Maßnahmen nach de STVO									
Operative Gebarung										
SU 21 / 31	Summe Erträge / Einzahlungen operative Gebarung				0,00	0,00	0,00	0,00	0,00	0,00
1/640000/400000	Geringw.Wirtsch.-Güter d Anl.Vermög Straßenverkehrsz.,Bodenmarkierung e	2221	3221	23	1.927,98	1.000,00	927,98	1.927,98	1.000,00	927,98
1/640000/619000	Instandhaltung von Sonderanlagen	2224	3224	24	506,11	1.000,00	-493,89	506,11	1.000,00	-493,89
1/640000/680000	Planmäßige Abschreibung	2226			0,00	400,00	-400,00	0,00	0,00	0,00
1/640000/680700	Planmäßige Abschreibung	2226			401,03	0,00	401,03	0,00	0,00	0,00
SU 22 / 32	Summe Aufwendungen / Auszahlungen operative Gebarung				2.835,12	2.400,00	435,12	2.434,09	2.000,00	434,09
SA 0 / SA 1	(0) Nettoergebnis (21 - 22) / (1) Geldfluss operative Gebarung (31 - 32)				-2.835,12	-2.400,00	-435,12	-2.434,09	-2.000,00	-434,09
SU 23	Summe Haushaltsrücklagen				0,00	0,00	0,00	0,00	0,00	0,00
SA00	Nettoergebnis nach Zuw./Entn. Haushaltsrücklagen (Saldo 0 +/- SU23)				-2.835,12	-2.400,00	-435,12			
Investive Gebarung										
SU 33	Summe Einzahlungen investive Gebarung							0,00	0,00	0,00
SU 34	Summe Auszahlungen investive Gebarung							0,00	0,00	0,00
SA2	Saldo (2) Geldfluss aus der Investiven Gebarung (33 - 34)							0,00	0,00	0,00
SA3	Saldo (3) Nettofinanzierungssaldo (Saldo 1 + Saldo 2)							-2.434,09	-2.000,00	-434,09
Finanzierungstätigkeit										
SU 35	Summe Einzahlungen aus der Finanzierungstätigkeit							0,00	0,00	0,00
SU 36	Summe Auszahlungen aus der Finanzierungstätigkeit							0,00	0,00	0,00
SA4	Saldo (4) Geldfluss aus der Finanzierungstätigkeit (35 - 36)							0,00	0,00	0,00
SA5	Saldo (5) Geldfluss aus der voranschlagswirksamen Gebarung (Saldo 3 + Saldo 4)							-2.434,09	-2.000,00	-434,09
649	Sonstige Einrichtungen und Maßnahmen									
649000	Sonstige Einrichtungen und Maßnahmen									
Operative Gebarung										
SU 21 / 31	Summe Erträge / Einzahlungen operative Gebarung				0,00	0,00	0,00	0,00	0,00	0,00
1/649000/680000	Planmäßige Abschreibung	2226			0,00	300,00	-300,00	0,00	0,00	0,00
1/649000/680300	Planmäßige Abschreibung	2226			287,36	0,00	287,36	0,00	0,00	0,00
SU 22 / 32	Summe Aufwendungen / Auszahlungen operative Gebarung				287,36	300,00	-12,64	0,00	0,00	0,00
SA 0 / SA 1	(0) Nettoergebnis (21 - 22) / (1) Geldfluss operative Gebarung (31 - 32)				-287,36	-300,00	12,64	0,00	0,00	0,00
SU 23	Summe Haushaltsrücklagen				0,00	0,00	0,00	0,00	0,00	0,00
SA00	Nettoergebnis nach Zuw./Entn. Haushaltsrücklagen (Saldo 0 +/- SU23)				-287,36	-300,00	12,64			
Investive Gebarung										
SU 33	Summe Einzahlungen investive Gebarung							0,00	0,00	0,00

		MVAG			Ergebnisrechnung			Finanzierungsrechnung		
		EH	FH	QU	RA 2020	VA 2020	RA - VA	RA 2020	VA 2020	RA - VA
SU 34	Summe Auszahlungen investive Gebarung							0,00	0,00	0,00
SA2	Saldo (2) Geldfluss aus der Investiven Gebarung (33 – 34)							0,00	0,00	0,00
SA3	Saldo (3) Nettofinanzierungssaldo (Saldo 1 + Saldo 2)							0,00	0,00	0,00
Finanzierungstätigkeit										
SU 35	Summe Einzahlungen aus der Finanzierungstätigkeit							0,00	0,00	0,00
SU 36	Summe Auszahlungen aus der Finanzierungstätigkeit							0,00	0,00	0,00
SA4	Saldo (4) Geldfluss aus der Finanzierungstätigkeit (35 – 36)							0,00	0,00	0,00
SA5	Saldo (5) Geldfluss aus der voranschlagswirksamen Gebarung (Saldo 3 + Saldo 4)							0,00	0,00	0,00
68	Post- und Telekommunikationsdienste									
680	Post- und Telekommunikationsdienste									
680000	Post- und Telekommunikationsdienste									
Operative Gebarung										
2/680000/861100	Transfers von Ländern, Landesfonds und Landeskammern	2121	3121	15	4.900,00	4.900,00	0,00	4.900,00	4.900,00	0,00
SU 21 / 31	Summe Erträge / Einzahlungen operative Gebarung				4.900,00	4.900,00	0,00	4.900,00	4.900,00	0,00
SU 22 / 32	Summe Aufwendungen / Auszahlungen operative Gebarung				0,00	0,00	0,00	0,00	0,00	0,00
SA 0 / SA 1	(0) Nettoergebnis (21 - 22) / (1) Geldfluss operative Gebarung (31 – 32)				4.900,00	4.900,00	0,00	4.900,00	4.900,00	0,00
SU 23	Summe Haushaltsrücklagen				0,00	0,00	0,00	0,00	0,00	0,00
SA00	Nettoergebnis nach Zuw./Entn. Haushaltsrücklagen (Saldo 0 +/- SU23)				4.900,00	4.900,00	0,00			
Investive Gebarung										
SU 33	Summe Einzahlungen investive Gebarung							0,00	0,00	0,00
SU 34	Summe Auszahlungen investive Gebarung							0,00	0,00	0,00
SA2	Saldo (2) Geldfluss aus der Investiven Gebarung (33 – 34)							0,00	0,00	0,00
SA3	Saldo (3) Nettofinanzierungssaldo (Saldo 1 + Saldo 2)							4.900,00	4.900,00	0,00
Finanzierungstätigkeit										
SU 35	Summe Einzahlungen aus der Finanzierungstätigkeit							0,00	0,00	0,00
SU 36	Summe Auszahlungen aus der Finanzierungstätigkeit							0,00	0,00	0,00
SA4	Saldo (4) Geldfluss aus der Finanzierungstätigkeit (35 – 36)							0,00	0,00	0,00
SA5	Saldo (5) Geldfluss aus der voranschlagswirksamen Gebarung (Saldo 3 + Saldo 4)							4.900,00	4.900,00	0,00
69	Verkehr, Sonstiges									
690	Verkehr, Sonstiges									
690000	VERKEHRSVERBUND KÄRNTEN									
Operative Gebarung										
SU 21 / 31	Summe Erträge / Einzahlungen operative Gebarung				0,00	0,00	0,00	0,00	0,00	0,00

		MVAG			Ergebnisrechnung			Finanzierungsrechnung		
		EH	FH	QU	RA 2020	VA 2020	RA - VA	RA 2020	VA 2020	RA - VA
1/690000/754500	Kostenbeitr. nach Verkehrsverbund Kärnten-Gesetz	2231	3231	26	8.814,00	8.400,00	414,00	8.814,00	8.400,00	414,00
SU 22 / 32	Summe Aufwendungen / Auszahlungen operative Gebarung				8.814,00	8.400,00	414,00	8.814,00	8.400,00	414,00
SA 0 / SA 1	(0) Nettoergebnis (21 - 22) / (1) Geldfluss operative Gebarung (31 - 32)				-8.814,00	-8.400,00	-414,00	-8.814,00	-8.400,00	-414,00
SU 23	Summe Haushaltsrücklagen				0,00	0,00	0,00	0,00	0,00	0,00
SA00	Nettoergebnis nach Zuw./Entn. Haushaltsrücklagen (Saldo 0 +/- SU23)				-8.814,00	-8.400,00	-414,00			
Investive Gebarung										
SU 33	Summe Einzahlungen investive Gebarung							0,00	0,00	0,00
SU 34	Summe Auszahlungen investive Gebarung							0,00	0,00	0,00
SA2	Saldo (2) Geldfluss aus der Investiven Gebarung (33 - 34)							0,00	0,00	0,00
SA3	Saldo (3) Nettofinanzierungssaldo (Saldo 1 + Saldo 2)							-8.814,00	-8.400,00	-414,00
Finanzierungstätigkeit										
SU 35	Summe Einzahlungen aus der Finanzierungstätigkeit							0,00	0,00	0,00
SU 36	Summe Auszahlungen aus der Finanzierungstätigkeit							0,00	0,00	0,00
SA4	Saldo (4) Geldfluss aus der Finanzierungstätigkeit (35 - 36)							0,00	0,00	0,00
SA5	Saldo (5) Geldfluss aus der voranschlagswirksamen Gebarung (Saldo 3 + Saldo 4)							-8.814,00	-8.400,00	-414,00

		MVAG			Ergebnisrechnung			Finanzierungsrechnung		
		EH	FH	QU	RA 2020	VA 2020	RA - VA	RA 2020	VA 2020	RA - VA
7 Wirtschaftsförderung										
74	Sonstige Förderung der Land- und Forstwirtschaft									
742	Produktionsförderung									
742000	Produktionsförderung									
Operative Gebarung										
2/742000/852000	Deckumlage	2113	3113	12	40,00	100,00	-60,00	40,00	100,00	-60,00
2/742000/852200	Kostenbeiträge Deckhengste pro gemeldete Zuchtstute € 15,-	2113	3113	12	120,00	100,00	20,00	120,00	100,00	20,00
SU 21 / 31	Summe Erträge / Einzahlungen operative Gebarung				160,00	200,00	-40,00	160,00	200,00	-40,00
1/742000/630000	Porto Postwurf Viehzählung etc.	2222	3222	24	94,33	100,00	-5,67	187,15	100,00	87,15
1/742000/720109	Kostenbeitrag Wirtschaftshof Arbeit *	2225	3225	24	0,00	100,00	-100,00	0,00	100,00	-100,00
1/742000/726000	Mitgliedsbeitrag Maschinenring	2225	3225	24	79,00	100,00	-21,00	79,00	100,00	-21,00
1/742000/755000	Kilometergeld für Tierärzte	2233	3233	27	4.165,32	6.000,00	-1.834,68	4.165,32	6.000,00	-1.834,68
1/742000/755010	Nachschafrungs- Zuchttiere Genossen (ab 2015 auf 1 Stier reduziert)	2233	3233	27	952,76	900,00	52,76	952,76	900,00	52,76
1/742000/755020	Beitrag Deckhengste lt. Tierzuchtgesetz (je Stuten x € 72,-)	2233	3233	27	576,00	400,00	176,00	576,00	400,00	176,00
1/742000/755030	De minimis Beihilfe (künstl. Besamung)	2233	3233	27	4.993,50	6.100,00	-1.106,50	4.993,50	6.100,00	-1.106,50
1/742000/757000	Transfers, Beitrag für Zuchttiere Genossenschaft (Futtergeld)	2234	3234	27	738,29	800,00	-61,71	738,29	800,00	-61,71
SU 22 / 32	Summe Aufwendungen / Auszahlungen operative Gebarung				11.599,20	14.500,00	-2.900,80	11.692,02	14.500,00	-2.807,98
SA 0 / SA 1	(0) Nettoergebnis (21 - 22) / (1) Geldfluss operative Gebarung (31 - 32)				-11.439,20	-14.300,00	2.860,80	-11.532,02	-14.300,00	2.767,98
SU 23	Summe Haushaltsrücklagen				0,00	0,00	0,00	0,00	0,00	0,00
SA00	Nettoergebnis nach Zuw./Entn. Haushaltsrücklagen (Saldo 0 +/- SU23)				-11.439,20	-14.300,00	2.860,80			
Investive Gebarung										
SU 33	Summe Einzahlungen investive Gebarung							0,00	0,00	0,00
SU 34	Summe Auszahlungen investive Gebarung							0,00	0,00	0,00
SA2	Saldo (2) Geldfluss aus der Investiven Gebarung (33 - 34)							0,00	0,00	0,00
SA3	Saldo (3) Nettofinanzierungssaldo (Saldo 1 + Saldo 2)							-11.532,02	-14.300,00	2.767,98
Finanzierungstätigkeit										
SU 35	Summe Einzahlungen aus der Finanzierungstätigkeit							0,00	0,00	0,00
SU 36	Summe Auszahlungen aus der Finanzierungstätigkeit							0,00	0,00	0,00
SA4	Saldo (4) Geldfluss aus der Finanzierungstätigkeit (35 - 36)							0,00	0,00	0,00
SA5	Saldo (5) Geldfluss aus der voranschlagswirksamen Gebarung (Saldo 3 + Saldo 4)							-11.532,02	-14.300,00	2.767,98

	MVAG			Ergebnisrechnung			Finanzierungsrechnung			
	EH	FH	QU	RA 2020	VA 2020	RA - VA	RA 2020	VA 2020	RA - VA	
77	Förderung des Fremdenverkehrs									
771	Maßnahmen zur Förderung des Fremdenverkehrs									
771000	Maßnahmen zur Förderung des Fremdenverkehrs									
Operative Gebarung										
2/771000/813000	Erträge aus der Auflösung von Investitionszuschüssen (Kapitaltransfers)	2127			99,44	100,00	-0,56	0,00	0,00	0,00
2/771000/816100	Kostenersätze	2114	3114	13	198,95	100,00	98,95	198,95	100,00	98,95
SU 21 / 31	Summe Erträge / Einzahlungen operative Gebarung				298,39	200,00	98,39	198,95	100,00	98,95
1/771000/456000	Büromaterial	2221	3221	23	0,00	100,00	-100,00	0,00	100,00	-100,00
1/771000/457000	Druckwerke (Kopien, Gästebücher)	2221	3221	23	958,00	2.400,00	-1.442,00	958,00	2.400,00	-1.442,00
1/771000/618000	Instandhaltung von sonstigen Anlagen	2224	3224	24	1.380,21	7.300,00	-5.919,79	1.284,09	7.300,00	-6.015,91
1/771000/630000	Porto	2222	3222	24	0,00	400,00	-400,00	0,00	400,00	-400,00
1/771000/680000	Planmäßige Abschreibung	2226			0,00	2.400,00	-2.400,00	0,00	0,00	0,00
1/771000/680200	Planmäßige Abschreibung	2226			192,25	0,00	192,25	0,00	0,00	0,00
1/771000/680300	Planmäßige Abschreibung	2226			369,41	0,00	369,41	0,00	0,00	0,00
1/771000/680700	Planmäßige Abschreibung	2226			1.857,31	0,00	1.857,31	0,00	0,00	0,00
1/771000/700000	Pachtzinse Guckofen-Pavillon, Riegler Rudolf	2223	3223	24	200,00	300,00	-100,00	200,00	300,00	-100,00
1/771000/720109	Kostenbeitrag Wirtschaftshof Arbeit	2225	3225	24	432,00	1.900,00	-1.468,00	432,00	1.900,00	-1.468,00
1/771000/720209	Kostenbeitrag Wirtschaftshof Maschinen	2225	3225	24	104,40	300,00	-195,60	104,40	300,00	-195,60
1/771000/728010	Entgelte f. sonst. Leistungen, Gästeehrung, Werbung, Blumen etc.	2225	3225	24	195,80	700,00	-504,20	195,80	700,00	-504,20
1/771000/757000	Beitrag an die RML GmbH 45% der Einnahmen OT+pausch. OT	2234	3234	27	4.673,98	6.400,00	-1.726,02	4.928,86	6.400,00	-1.471,14
SU 22 / 32	Summe Aufwendungen / Auszahlungen operative Gebarung				10.363,36	22.200,00	-11.836,64	8.103,15	19.800,00	-11.696,85
SA 0 / SA 1	(0) Nettoergebnis (21 - 22) / (1) Geldfluss operative Gebarung (31 - 32)				-10.064,97	-22.000,00	11.935,03	-7.904,20	-19.700,00	11.795,80
SU 23	Summe Haushaltsrücklagen				0,00	0,00	0,00	0,00	0,00	0,00
SA00	Nettoergebnis nach Zuw./Entn. Haushaltsrücklagen (Saldo 0 +/- SU23)				-10.064,97	-22.000,00	11.935,03			
Investive Gebarung										
SU 33	Summe Einzahlungen investive Gebarung							0,00	0,00	0,00
1/771000/042000	Amts-, Betriebs- und Geschäftsausstattung		3415	41	0,00	0,00	0,00	1.400,00	1.400,00	0,00
SU 34	Summe Auszahlungen investive Gebarung							1.400,00	1.400,00	0,00
SA2	Saldo (2) Geldfluss aus der Investiven Gebarung (33 - 34)							-1.400,00	-1.400,00	0,00
SA3	Saldo (3) Nettofinanzierungssaldo (Saldo 1 + Saldo 2)							-9.304,20	-21.100,00	11.795,80
Finanzierungstätigkeit										
SU 35	Summe Einzahlungen aus der Finanzierungstätigkeit							0,00	0,00	0,00
SU 36	Summe Auszahlungen aus der Finanzierungstätigkeit							0,00	0,00	0,00
SA4	Saldo (4) Geldfluss aus der Finanzierungstätigkeit (35 - 36)							0,00	0,00	0,00

		MVAG			Ergebnisrechnung			Finanzierungsrechnung		
		EH	FH	QU	RA 2020	VA 2020	RA - VA	RA 2020	VA 2020	RA - VA
SA5	Saldo (5) Geldfluss aus der voranschlagswirksamen Gebarung (Saldo 3 + Saldo 4)							-9.304,20	-21.100,00	11.795,80
78	Förderung von Handel, Gewerbe und Industrie									
789	Sonstige Einrichtungen und Maßnahmen									
789000	WIRTSCHAFTSPOLITISCHE MASSNAHMEN									
Operative Gebarung										
SU 21 / 31	Summe Erträge / Einzahlungen operative Gebarung				0,00	0,00	0,00	0,00	0,00	0,00
1/789000/619000	Instandhaltung von Sonderanlagen Weihnachtsbeleuchtung	2224	3224	24	1.133,35	300,00	833,35	1.133,35	300,00	833,35
1/789000/720109	Kostenbeitrag Wirtschaftshof Arbeit	2225	3225	24	1.476,00	1.400,00	76,00	1.476,00	1.400,00	76,00
1/789000/720209	Kostenbeitrag Wirtschaftshof Maschinen	2225	3225	24	205,95	400,00	-194,05	205,95	400,00	-194,05
1/789000/755000	Gewerbeförderung, Transfers an Unternehmen (ohne Finanzunternehmen)	2233	3233	27	3.000,00	2.500,00	500,00	3.000,00	2.500,00	500,00
SU 22 / 32	Summe Aufwendungen / Auszahlungen operative Gebarung				5.815,30	4.600,00	1.215,30	5.815,30	4.600,00	1.215,30
SA 0 / SA 1	(0) Nettoergebnis (21 - 22) / (1) Geldfluss operative Gebarung (31 - 32)				-5.815,30	-4.600,00	-1.215,30	-5.815,30	-4.600,00	-1.215,30
SU 23	Summe Haushaltsrücklagen				0,00	0,00	0,00	0,00	0,00	0,00
SA00	Nettoergebnis nach Zuw./Entn. Haushaltsrücklagen (Saldo 0 +/- SU23)				-5.815,30	-4.600,00	-1.215,30			
Investive Gebarung										
SU 33	Summe Einzahlungen investive Gebarung							0,00	0,00	0,00
SU 34	Summe Auszahlungen investive Gebarung							0,00	0,00	0,00
SA2	Saldo (2) Geldfluss aus der Investiven Gebarung (33 - 34)							0,00	0,00	0,00
SA3	Saldo (3) Nettofinanzierungssaldo (Saldo 1 + Saldo 2)							-5.815,30	-4.600,00	-1.215,30
Finanzierungstätigkeit										
SU 35	Summe Einzahlungen aus der Finanzierungstätigkeit							0,00	0,00	0,00
SU 36	Summe Auszahlungen aus der Finanzierungstätigkeit							0,00	0,00	0,00
SA4	Saldo (4) Geldfluss aus der Finanzierungstätigkeit (35 - 36)							0,00	0,00	0,00
SA5	Saldo (5) Geldfluss aus der voranschlagswirksamen Gebarung (Saldo 3 + Saldo 4)							-5.815,30	-4.600,00	-1.215,30

	MVAG			Ergebnisrechnung			Finanzierungsrechnung			
	EH	FH	QU	RA 2020	VA 2020	RA - VA	RA 2020	VA 2020	RA - VA	
8 Dienstleistungen										
81	Öffentliche Einrichtungen (soweit nicht dem Abschnitt 85)									
814	Straßenreinigung									
814000	STRASSENREINIGUNG - WINTERDIENST									
Operative Gebarung										
2/814000/808000	Veräußerung von Altmaterial	2116	3116	16	0,00	100,00	-100,00	0,00	100,00	-100,00
2/814000/816100	Kostensätze v. Einzelpersonen Kostenbet.Schneeräumung	2114	3114	13	0,00	100,00	-100,00	0,00	100,00	-100,00
SU 21 / 31	Summe Erträge / Einzahlungen operative Gebarung				0,00	200,00	-200,00	0,00	200,00	-200,00
1/814000/400000	Geringwert.Wirtschaftsgüter Schneeschieber, Schneestangen etc.	2221	3221	23	0,00	300,00	-300,00	0,00	300,00	-300,00
1/814000/455000	Chemische Mittel -Streusalz	2221	3221	23	8.920,79	4.000,00	4.920,79	7.078,60	4.000,00	3.078,60
1/814000/459000	Sonstige Verbrauchsgüter -Streumittel (Splitt)	2221	3221	23	7.849,17	9.000,00	-1.150,83	7.849,17	9.000,00	-1.150,83
1/814000/617000	Instandhaltung von Geräten Rep.Schneemesser,-pflug etc.	2224	3224	24	1.767,00	900,00	867,00	1.767,00	900,00	867,00
1/814000/618100	Instandhaltung und Wartung EDV (Hardware/Software)	2224	3224	24	948,00	900,00	48,00	948,00	900,00	48,00
1/814000/680000	Planmäßige Abschreibung	2226			0,00	2.700,00	-2.700,00	0,00	0,00	0,00
1/814000/680600	Planmäßige Abschreibung	2226			1.928,39	0,00	1.928,39	0,00	0,00	0,00
1/814000/680700	Planmäßige Abschreibung	2226			800,53	0,00	800,53	0,00	0,00	0,00
1/814000/720109	Kostenbeitrag Wirtschaftshof Arbeit	2225	3225	24	45.575,77	36.800,00	8.775,77	45.575,77	36.800,00	8.775,77
1/814000/720209	Kostenbeitrag Wirtschaftshof Maschinen	2225	3225	24	31.309,90	19.600,00	11.709,90	31.309,90	19.600,00	11.709,90
1/814000/728000	Entg.v.sonst.Leistungen f.Firmen - Schneeräumung	2225	3225	24	22.910,69	20.000,00	2.910,69	7.307,31	20.000,00	-12.692,69
1/814000/728100	Entgelt v.sonst.Leistungen f.Firmen - Kehrung	2225	3225	24	4.540,80	4.100,00	440,80	4.540,80	4.100,00	440,80
SU 22 / 32	Summe Aufwendungen / Auszahlungen operative Gebarung				126.551,04	98.300,00	28.251,04	106.376,55	95.600,00	10.776,55
SA 0 / SA 1	(0) Nettoergebnis (21 - 22) / (1) Geldfluss operative Gebarung (31 - 32)				-126.551,04	-98.100,00	-28.451,04	-106.376,55	-95.400,00	-10.976,55
SU 23	Summe Haushaltsrücklagen				0,00	0,00	0,00	0,00	0,00	0,00
SA00	Nettoergebnis nach Zuw./Entn. Haushaltsrücklagen (Saldo 0 +/- SU23)				-126.551,04	-98.100,00	-28.451,04			
Investive Gebarung										
SU 33	Summe Einzahlungen investive Gebarung							0,00	0,00	0,00
1/814000/042000	Betriebsausstattung Schneeketten etc.		3415	41	0,00	0,00	0,00	0,00	1.500,00	-1.500,00
SU 34	Summe Auszahlungen investive Gebarung							0,00	1.500,00	-1.500,00
SA2	Saldo (2) Geldfluss aus der Investiven Gebarung (33 - 34)							0,00	-1.500,00	1.500,00
SA3	Saldo (3) Nettofinanzierungssaldo (Saldo 1 + Saldo 2)							-106.376,55	-96.900,00	-9.476,55
Finanzierungstätigkeit										
SU 35	Summe Einzahlungen aus der Finanzierungstätigkeit							0,00	0,00	0,00

		MVAG			Ergebnisrechnung			Finanzierungsrechnung		
		EH	FH	QU	RA 2020	VA 2020	RA - VA	RA 2020	VA 2020	RA - VA
SU 36	Summe Auszahlungen aus der Finanzierungstätigkeit							0,00	0,00	0,00
SA4	Saldo (4) Geldfluss aus der Finanzierungstätigkeit (35 – 36)							0,00	0,00	0,00
SA5	Saldo (5) Geldfluss aus der voranschlagswirksamen Gebarung (Saldo 3 + Saldo 4)							-106.376,55	-96.900,00	-9.476,55
815	Park- und Gartenanlagen, Kinderspielplätze									
815000	PARKANLAGEN									
Operative Gebarung										
2/815000/813000	Erträge aus der Auflösung von Investitionszuschüssen (Kapitaltransfers)		2127		980,00	1.000,00	-20,00	0,00	0,00	0,00
2/815000/829000	Sonstige Erträge		2116	3116 18	50,00	0,00	50,00	50,00	0,00	50,00
SU 21 / 31	Summe Erträge / Einzahlungen operative Gebarung				1.030,00	1.000,00	30,00	50,00	0,00	50,00
1/815000/400000	Geringwertige Wirtschaftsg.d.Anlage Laubrechen,Blumenk.,Schlauchg.,Pfäh		2221	3221 23	35,41	300,00	-264,59	35,41	300,00	-264,59
1/815000/452000	Treibstoffe Gemisch f. Rasentrimmer		2221	3221 23	254,73	300,00	-45,27	254,73	300,00	-45,27
1/815000/459000	Sonstige Verbrauchsgüter		2221	3221 23	601,64	300,00	301,64	601,64	300,00	301,64
1/815000/610000	Instandhaltung Grund u. Boden Blumenerde,Dünger,Rundpalisaden ern		2224	3224 24	329,03	2.100,00	-1.770,97	329,03	2.100,00	-1.770,97
1/815000/616000	Instandhaltung von masch.Anlagen (Rasentrimmer)		2224	3224 24	493,58	300,00	193,58	493,58	300,00	193,58
1/815000/618000	Instandhaltung von sonstigen Anlage Mängelbehebungen lt. TÜV-Überprüfun		2224	3224 24	1.026,82	1.200,00	-173,18	1.026,82	1.200,00	-173,18
1/815000/680000	Planmäßige Abschreibung		2226		0,00	3.200,00	-3.200,00	0,00	0,00	0,00
1/815000/680200	Planmäßige Abschreibung		2226		407,25	0,00	407,25	0,00	0,00	0,00
1/815000/680600	Planmäßige Abschreibung		2226		248,26	0,00	248,26	0,00	0,00	0,00
1/815000/680700	Planmäßige Abschreibung		2226		2.494,88	0,00	2.494,88	0,00	0,00	0,00
1/815000/700000	Pachtzinse Peinsitt Manfred,Kaiserbrunnen		2223	3223 24	100,00	100,00	0,00	100,00	100,00	0,00
1/815000/720109	Kostenbeitrag Wirtschaftshof Arbeit		2225	3225 24	15.760,00	13.400,00	2.360,00	15.760,00	13.400,00	2.360,00
1/815000/720209	Kostenbeitrag Wirtschaftshof Maschinen		2225	3225 24	4.041,90	3.300,00	741,90	4.041,90	3.300,00	741,90
1/815000/728000	Entgelte f.sonst.Leist.v.Gewerbetre Blumen u.Sträucher f.Auspflanzung		2225	3225 24	1.531,75	2.200,00	-668,25	1.531,75	2.200,00	-668,25
SU 22 / 32	Summe Aufwendungen / Auszahlungen operative Gebarung				27.325,25	26.700,00	625,25	24.174,86	23.500,00	674,86
SA 0 / SA 1	(0) Nettoergebnis (21 - 22) / (1) Geldfluss operative Gebarung (31 – 32)				-26.295,25	-25.700,00	-595,25	-24.124,86	-23.500,00	-624,86
SU 23	Summe Haushaltsrücklagen				0,00	0,00	0,00	0,00	0,00	0,00
SA00	Nettoergebnis nach Zuw./Entn. Haushaltsrücklagen (Saldo 0 +/- SU23)				-26.295,25	-25.700,00	-595,25			
Investive Gebarung										
SU 33	Summe Einzahlungen investive Gebarung							0,00	0,00	0,00
1/815000/020000	Maschinen und maschinelle Anlagen		3414	41	0,00	0,00	0,00	630,00	600,00	30,00
1/815000/042000	Amts-, Betriebs- und Geschäftsausstattung		3415	41	0,00	0,00	0,00	697,84	700,00	-2,16
SU 34	Summe Auszahlungen investive Gebarung							1.327,84	1.300,00	27,84

		MVAG			Ergebnisrechnung			Finanzierungsrechnung			
		EH	FH	QU	RA 2020	VA 2020	RA - VA	RA 2020	VA 2020	RA - VA	
SA2	Saldo (2) Geldfluss aus der Investiven Gebarung (33 – 34)							-1.327,84	-1.300,00	-27,84	
SA3	Saldo (3) Nettofinanzierungssaldo (Saldo 1 + Saldo 2)							-25.452,70	-24.800,00	-652,70	
Finanzierungstätigkeit											
SU 35	Summe Einzahlungen aus der Finanzierungstätigkeit							0,00	0,00	0,00	
SU 36	Summe Auszahlungen aus der Finanzierungstätigkeit							0,00	0,00	0,00	
SA4	Saldo (4) Geldfluss aus der Finanzierungstätigkeit (35 – 36)							0,00	0,00	0,00	
SA5	Saldo (5) Geldfluss aus der voranschlagswirksamen Gebarung (Saldo 3 + Saldo 4)							-25.452,70	-24.800,00	-652,70	
816	Öffentliche Beleuchtung und öffentliche Uhren										
816000	Öffentliche Beleuchtung und öffentl Uhren										
Operative Gebarung											
2/816000/813000	Erträge aus der Auflösung von Investitionszuschüssen (Kapitaltransfers)		2127		4.352,53	4.400,00	-47,47	0,00	0,00	0,00	
2/816000/816000	Kostenbeiträge (Kostensätze) für sonstige Leistungen		2114	3114	13	1.894,07	0,00	1.894,07	0,00	0,00	
SU 21 / 31	Summe Erträge / Einzahlungen operative Gebarung				6.246,60	4.400,00	1.846,60	0,00	0,00	0,00	
1/816000/459000	Sonstige Verbrauchsgüter Leuchtstoffröhren		2221	3221	23	1.373,45	1.300,00	73,45	1.373,45	1.300,00	73,45
1/816000/600000	Strom lt. Kelag-Abrechnung		2222	3222	24	16.333,96	20.500,00	-4.166,04	16.333,96	20.500,00	-4.166,04
1/816000/619000	Instandhaltung v.Sonderanlagen Behebung Lichtstörung etc.		2224	3224	24	5.570,32	5.800,00	-229,68	5.570,32	5.800,00	-229,68
1/816000/680000	Planmäßige Abschreibung		2226			0,00	4.800,00	-4.800,00	0,00	0,00	0,00
1/816000/680200	Planmäßige Abschreibung		2226			4.839,36	0,00	4.839,36	0,00	0,00	0,00
1/816000/720109	Kostenbeitrag Wirtschaftshof Arbeit		2225	3225	24	3.582,00	2.100,00	1.482,00	3.582,00	2.100,00	1.482,00
1/816000/720209	Kostenbeitrag Wirtschaftshof Maschinen		2225	3225	24	1.343,90	600,00	743,90	1.343,90	600,00	743,90
SU 22 / 32	Summe Aufwendungen / Auszahlungen operative Gebarung				33.042,99	35.100,00	-2.057,01	28.203,63	30.300,00	-2.096,37	
SA 0 / SA 1	(0) Nettoergebnis (21 - 22) / (1) Geldfluss operative Gebarung (31 – 32)				-26.796,39	-30.700,00	3.903,61	-28.203,63	-30.300,00	2.096,37	
SU 23	Summe Haushaltsrücklagen				0,00	0,00	0,00	0,00	0,00	0,00	
SA00	Nettoergebnis nach Zuw./Entn. Haushaltsrücklagen (Saldo 0 +/- SU23)				-26.796,39	-30.700,00	3.903,61				
Investive Gebarung											
SU 33	Summe Einzahlungen investive Gebarung							0,00	0,00	0,00	
SU 34	Summe Auszahlungen investive Gebarung							0,00	0,00	0,00	
SA2	Saldo (2) Geldfluss aus der Investiven Gebarung (33 – 34)							0,00	0,00	0,00	
SA3	Saldo (3) Nettofinanzierungssaldo (Saldo 1 + Saldo 2)							-28.203,63	-30.300,00	2.096,37	
Finanzierungstätigkeit											
SU 35	Summe Einzahlungen aus der Finanzierungstätigkeit							0,00	0,00	0,00	
SU 36	Summe Auszahlungen aus der Finanzierungstätigkeit							0,00	0,00	0,00	
SA4	Saldo (4) Geldfluss aus der Finanzierungstätigkeit (35 – 36)							0,00	0,00	0,00	

		MVAG			Ergebnisrechnung			Finanzierungsrechnung		
		EH	FH	QU	RA 2020	VA 2020	RA - VA	RA 2020	VA 2020	RA - VA
SA5	Saldo (5) Geldfluss aus der voranschlagswirksamen Gebarung (Saldo 3 + Saldo 4)							-28.203,63	-30.300,00	2.096,37
82	Betriebsähnliche Einrichtungen und Betriebe									
820	Wirtschaftshöfe									
820000	Wirtschaftshöfe									
Operative Gebarung										
2/820000/803000	Veräußerungen von technischen Anlagen, Fahrzeugen und Maschinen	2116	31		125,00	200,00	-75,00	0,00	0,00	0,00
2/820000/810109	Leistungserlöse aus Arbeitsleistung	2114	3114	13	* 285.409,57	289.300,00	-3.890,43	285.409,57	289.300,00	-3.890,43
2/820000/810209	Leistungserlöse aus Maschinenleistung	2114	3114	13	* 92.390,83	61.400,00	30.990,83	92.390,83	61.400,00	30.990,83
2/820000/816100	Kostensätze f. sonstige Leistunge Arbeits-u.Maschinenleistung f.Priva	2114	3114	13	9.047,39	2.000,00	7.047,39	8.386,64	2.000,00	6.386,64
2/820000/816110	Leistungen an Dritte Reichenfelser Infrastruktur KG	2114	3114	13	10.749,52	7.000,00	3.749,52	12.656,77	7.000,00	5.656,77
2/820000/816509	Vergütung Löhne Zentralamt Reinigung	2114	3114	13	* 10.942,80	11.500,00	-557,20	10.942,80	11.500,00	-557,20
2/820000/816529	Vergütung Löhne VS, MS, KG (Urlaubs-/Krankenvertretung)	2114	3114	13	* 1.232,00	3.800,00	-2.568,00	1.232,00	3.800,00	-2.568,00
2/820000/816539	Vergütung Löhne VAZ (Reinigung)	2114	3114	13	* 1.144,00	3.100,00	-1.956,00	1.144,00	3.100,00	-1.956,00
2/820000/817200	Erträge aus der Auflösung von sonstigen Rückstellungen - nicht konsumierte Urlaube	2117			3.689,98	0,00	3.689,98	0,00	0,00	0,00
2/820000/817500	Erträge aus der Auflösung von sonstigen Rückstellungen - Jubiläumszuwendungen	2117			6.778,61	0,00	6.778,61	0,00	0,00	0,00
2/820000/823000	Zinsen Rücklagen-Sparbücher	2131	3131	14	0,01	100,00	-99,99	0,01	100,00	-99,99
2/820000/828000	Rückersätze von Ausgaben FA-Vorsteueranteil	2116	3116	18	2.285,71	1.000,00	1.285,71	2.285,71	1.000,00	1.285,71
2/820000/863000	Lohnzuschuß/AMS-Beihilfen	2121	3121	15	10.004,58	10.200,00	-195,42	10.004,58	10.200,00	-195,42
SU 21 / 31	Summe Erträge / Einzahlungen operative Gebarung				433.800,00	389.600,00	44.200,00	424.452,91	389.400,00	35.052,91
1/820000/400000	Geringwertige Wirtschaftsg.d.Anlage Blinkleuchten, Absperr.,Sicherh.sch	2221	3221	23	5.870,44	4.000,00	1.870,44	5.037,25	4.000,00	1.037,25
1/820000/451000	Brennstoffe	2221	3221	23	224,00	200,00	24,00	224,00	200,00	24,00
1/820000/452000	Treibstoffe	2221	3221	23	12.891,27	12.000,00	891,27	11.256,18	12.000,00	-743,82
1/820000/453000	Schmier- und Schleifmittel	2221	3221	23	366,96	700,00	-333,04	366,96	700,00	-333,04
1/820000/454000	Reinigungsmittel	2221	3221	23	278,63	300,00	-21,37	278,63	300,00	-21,37
1/820000/455000	Chemische und sonst.artverwandte Mi	2221	3221	23	0,00	100,00	-100,00	0,00	100,00	-100,00
1/820000/458000	Mittel zur ärztlichen Betreuung	2221	3221	23	38,70	200,00	-161,30	38,70	200,00	-161,30
1/820000/459000	Sonstige Verbrauchsgüter Glühbirnen,Batterien,Verbrauchswerk	2221	3221	23	1.630,89	1.100,00	530,89	1.347,59	1.100,00	247,59
1/820000/511000	Geldbezüge VB in handw. Tätigkeit lt. Stellenplan	2211	3211	20	181.137,04	180.600,00	537,04	181.137,04	180.600,00	537,04

		MVAG			Ergebnisrechnung			Finanzierungsrechnung		
		EH	FH	QU	RA 2020	VA 2020	RA - VA	RA 2020	VA 2020	RA - VA
1/820000/523000	Arbeiter nicht ganzjährig beschäftigt	2211	3211	20	13.990,29	16.000,00	-2.009,71	13.990,29	16.000,00	-2.009,71
1/820000/565000	Mehrleistungsvergütungen	2211	3211	20	12.231,65	15.100,00	-2.868,35	12.231,65	15.100,00	-2.868,35
1/820000/565100	Leistungsprämie (Leistungsbewertung)	2211	3211	20	1.324,80	1.300,00	24,80	1.324,80	1.300,00	24,80
1/820000/569000	Nebengebühren	2211	3211	20	7.170,72	10.300,00	-3.129,28	7.170,72	10.300,00	-3.129,28
1/820000/580000	DGB zum Ausgleichsfonds f.Familienb lt. Berechnung	2212	3212	20	7.146,77	8.300,00	-1.153,23	7.146,77	8.300,00	-1.153,23
1/820000/581200	Betriebliche Kollektivversicherung	2212	3212	20	375,11	300,00	75,11	375,11	300,00	75,11
1/820000/582000	Sonstige Dienstgeberbeiträge z.soiz. lt. Berechnung	2212	3212	20	50.349,27	46.300,00	4.049,27	50.349,27	46.300,00	4.049,27
1/820000/590000	Freiwillige Sozialleistungen - Kurs Zeckenimpfung Bauhofarbeiter	2212	3212	20	0,00	200,00	-200,00	0,00	200,00	-200,00
1/820000/591000	Dotierung von Rückstellungen für Abfertigungen	2214			560,67	0,00	560,67	0,00	0,00	0,00
1/820000/592000	Dotierung von Rückstellungen für Jubiläumszuwendungen	2214			5.000,95	0,00	5.000,95	0,00	0,00	0,00
1/820000/593000	Dotierung von Rückstellungen für nicht konsumierte Urlaube	2214			1.613,33	0,00	1.613,33	0,00	0,00	0,00
1/820000/593100	Dotierung von Rückstellungen für nicht konsumierte Zeitguthaben	2214			5.097,11	0,00	5.097,11	0,00	0,00	0,00
1/820000/600000	Strom lt. Kelag-Abrechnung	2222	3222	24	1.185,71	1.000,00	185,71	1.185,71	1.000,00	185,71
1/820000/614000	Instandhaltung von Gebäuden	2224	3224	24	2.576,84	3.000,00	-423,16	2.284,81	3.000,00	-715,19
1/820000/616000	Instandhaltung v.Maschinen u.masch. Reparaturen an Maschinen	2224	3224	24	2.281,09	3.000,00	-718,91	2.551,33	3.000,00	-448,67
1/820000/617000	Instandhaltung von Fahrzeugen Reparaturen an Fahrzeugen	2224	3224	24	11.245,12	12.000,00	-754,88	11.343,93	12.000,00	-656,07
1/820000/618000	Instandhaltung von sonstigen Anlage Feuerlöscher-Kontrolle	2224	3224	24	36,00	200,00	-164,00	36,00	200,00	-164,00
1/820000/630000	Postdienste Paketgebühren	2222	3222	24	0,00	100,00	-100,00	0,00	100,00	-100,00
1/820000/631000	Telekommunikationsdienst Telefonanschluss, Handy	2222	3222	24	661,38	700,00	-38,62	661,38	700,00	-38,62
1/820000/631100	Internet	2222	3222	24	145,54	200,00	-54,46	145,54	200,00	-54,46
1/820000/670000	Versicherungen	2222	3222	24	8.512,15	8.900,00	-387,85	8.512,15	8.900,00	-387,85
1/820000/680000	Planmäßige Abschreibung	2226			0,00	38.500,00	-38.500,00	0,00	0,00	0,00
1/820000/680300	Planmäßige Abschreibung	2226			3.580,39	0,00	3.580,39	0,00	0,00	0,00
1/820000/680600	Planmäßige Abschreibung	2226			33.855,86	0,00	33.855,86	0,00	0,00	0,00
1/820000/680700	Planmäßige Abschreibung	2226			964,22	0,00	964,22	0,00	0,00	0,00
1/820000/683000	Verluste aus dem Abgang von Sachanlagen und immateriellen Vermögenswerten	2226			582,12	0,00	582,12	0,00	0,00	0,00
1/820000/710000	Öffentliche Abgaben Kfz-Steuer,Vignette,Kanal,Wasser,Mü	2225	3225	24	2.565,01	3.200,00	-634,99	2.565,01	3.200,00	-634,99
1/820000/710100	Kapitalertragssteuer Rücklagen SPK-Sparbuch8110-813524	2225	3225	24	0,00	100,00	-100,00	0,00	100,00	-100,00

		MVAG			QU		Ergebnisrechnung			Finanzierungsrechnung		
		EH	FH				RA 2020	VA 2020	RA - VA	RA 2020	VA 2020	RA - VA
1/820000/720009	Kostenbeiträge (Kostensätze) für Verwaltungsleistungen	2225	3225	24	*	10.000,00	10.000,00	0,00	10.000,00	10.000,00	0,00	
1/820000/720109	Kostenbeitrag Wirtschaftshof Arbeit	2225	3225	24	*	18.679,30	15.000,00	3.679,30	18.679,30	15.000,00	3.679,30	
1/820000/720209	Kostenbeitrag Wirtschaftshof Maschinen	2225	3225	24	*	1.289,05	1.500,00	-210,95	1.289,05	1.500,00	-210,95	
1/820000/720409	Kostenbeiträge Pensionsfonds Vergütungsbuchung von 2-0800-810609	2225	3225	24		0,00	23.000,00	-23.000,00	0,00	23.000,00	-23.000,00	
1/820000/720609	Kostenbeiträge Pensionsfonds Vergütungsbuchungen von 2-0800-810609	2225	3225	24		22.843,25	0,00	22.843,25	22.843,25	0,00	22.843,25	
1/820000/724000	Reisegebühren	2225	3225	24		284,85	400,00	-115,15	284,85	400,00	-115,15	
1/820000/728000	Entgelte f. sonst. Leistungen	2225	3225	24		1.510,70	2.300,00	-789,30	1.078,70	2.300,00	-1.221,30	
1/820000/728100	Entgelt f. sonst. Leistg. v. Firmen Stellenausschreibung	2225	3225	24		944,53	1.000,00	-55,47	1.848,42	1.000,00	848,42	
SU 22 / 32	Summe Aufwendungen / Auszahlungen operative Gebarung					431.041,71	421.100,00	9.941,71	377.584,39	382.600,00	-5.015,61	
SA 0 / SA 1	(0) Nettoergebnis (21 - 22) / (1) Geldfluss operative Gebarung (31 - 32)					2.758,29	-31.500,00	34.258,29	46.868,52	6.800,00	40.068,52	
1/820000/794001	Zuweisung an zweckgebundene Haushaltsrücklagen	2401				2.758,29	0,00	-2.758,29	0,00	0,00	0,00	
SU 23	Summe Haushaltsrücklagen					-2.758,29	0,00	-2.758,29	0,00	0,00	0,00	
SA00	Nettoergebnis nach Zuw./Entn. Haushaltsrücklagen (Saldo 0 +/- SU23)					0,00	-31.500,00	31.500,00				
Investive Gebarung												
2/820000/803000	Veräußerungen von technischen Anlagen, Fahrzeugen und Maschinen		3314	31		0,00	0,00	0,00	125,00	200,00	-75,00	
SU 33	Summe Einzahlungen investive Gebarung								125,00	200,00	-75,00	
1/820000/020000	Maschinen und maschinelle Anlagen		3414	41		0,00	0,00	0,00	2.520,05	5.000,00	-2.479,95	
1/820000/030000	Werkzeuge und sonst. Erzeugungsmittel		3414	41		0,00	0,00	0,00	0,00	2.000,00	-2.000,00	
SU 34	Summe Auszahlungen investive Gebarung								2.520,05	7.000,00	-4.479,95	
SA2	Saldo (2) Geldfluss aus der Investiven Gebarung (33 - 34)								-2.395,05	-6.800,00	4.404,95	
SA3	Saldo (3) Nettofinanzierungssaldo (Saldo 1 + Saldo 2)								44.473,47	0,00	44.473,47	
Finanzierungstätigkeit												
SU 35	Summe Einzahlungen aus der Finanzierungstätigkeit								0,00	0,00	0,00	
SU 36	Summe Auszahlungen aus der Finanzierungstätigkeit								0,00	0,00	0,00	
SA4	Saldo (4) Geldfluss aus der Finanzierungstätigkeit (35 - 36)								0,00	0,00	0,00	
SA5	Saldo (5) Geldfluss aus der voranschlagswirksamen Gebarung (Saldo 3 + Saldo 4)								44.473,47	0,00	44.473,47	
83	Betriebsähnliche Einrichtungen und Betriebe (Fortsetzung)											
831	Freibäder											
831000	Freibäder											
Operative Gebarung												
2/831000/810000	Leistungserlöse Eintrittskarten 13%	2114	3114	13		5.335,39	7.000,00	-1.664,61	5.335,39	7.000,00	-1.664,61	

		MVAG			Ergebnisrechnung			Finanzierungsrechnung		
		EH	FH	QU	RA 2020	VA 2020	RA - VA	RA 2020	VA 2020	RA - VA
2/831000/813000	Erträge aus der Auflösung von Investitionszuschüssen (Kapitaltransfers)	2127			22.950,96	23.000,00	-49,04	0,00	0,00	0,00
SU 21 / 31	Summe Erträge / Einzahlungen operative Gebarung				28.286,35	30.000,00	-1.713,65	5.335,39	7.000,00	-1.664,61
1/831000/400000	Geringw. Wirtschaftsgüter d. Anl. Vermög	2221	3221	23	169,00	100,00	69,00	169,00	100,00	69,00
1/831000/454000	Reinigungsmittel Seife, Toiletpapier, Wettex, Reibtüch	2221	3221	23	271,57	300,00	-28,43	271,57	300,00	-28,43
1/831000/455000	Chemische und sonst. artverwandte Mi Chlor, Natronlauge, DPD-Tabletten usw	2221	3221	23	1.864,80	1.500,00	364,80	1.864,80	1.500,00	364,80
1/831000/458000	Mittel zur ärztlichen Betreuung	2221	3221	23	112,80	200,00	-87,20	112,80	200,00	-87,20
1/831000/459000	Sonstige Verbrauchsgüter, Quarzsand, Flockungsmittel usw.	2221	3221	23	10,66	100,00	-89,34	10,66	100,00	-89,34
1/831000/600000	Strom lt. Kelag-Abrechnung	2222	3222	24	3.428,81	3.200,00	228,81	3.428,81	3.200,00	228,81
1/831000/610000	Instandhaltung von Grund und Boden	2224	3224	24	524,77	500,00	24,77	524,77	500,00	24,77
1/831000/614000	Instandhaltung von Gebäuden Renovierungsar., Kabinen streichen u	2224	3224	24	229,12	200,00	29,12	229,12	200,00	29,12
1/831000/618000	Instandhaltung von sonstigen Anlage jährl. Überpr. Chlorgasanl., Rep. Pumpe	2224	3224	24	7.533,31	6.600,00	933,31	7.533,31	6.600,00	933,31
1/831000/630000	Postdienste Paketgebühren	2222	3222	24	0,00	100,00	-100,00	0,00	100,00	-100,00
1/831000/631000	Telekommunikationsdienste Handy	2222	3222	24	149,92	200,00	-50,08	139,82	200,00	-60,18
1/831000/670000	Versicherungen	2222	3222	24	746,70	700,00	46,70	746,70	700,00	46,70
1/831000/680000	Planmäßige Abschreibung	2226			0,00	24.000,00	-24.000,00	0,00	0,00	0,00
1/831000/680300	Planmäßige Abschreibung	2226			4.286,20	0,00	4.286,20	0,00	0,00	0,00
1/831000/680500	Planmäßige Abschreibung	2226			17.267,91	0,00	17.267,91	0,00	0,00	0,00
1/831000/680600	Planmäßige Abschreibung	2226			118,90	0,00	118,90	0,00	0,00	0,00
1/831000/680700	Planmäßige Abschreibung	2226			2.357,96	0,00	2.357,96	0,00	0,00	0,00
1/831000/710000	Öffentliche Abgaben Grundsteuer, Müllgeb., Kanal	2225	3225	24	645,90	800,00	-154,10	645,90	800,00	-154,10
1/831000/720109	Kostenbeitrag Wirtschaftshof Arbeit	2225	3225	24	54.169,60	47.900,00	6.269,60	54.169,60	47.900,00	6.269,60
1/831000/720209	Kostenbeitrag Wirtschaftshof Maschinen	2225	3225	24	2.209,05	2.000,00	209,05	2.209,05	2.000,00	209,05
1/831000/724000	Reisegebühren	2225	3225	24	2.031,30	1.100,00	931,30	2.031,30	1.100,00	931,30
1/831000/726000	Mitgliedsbeiträge an Institutionen Österr. Wasserrettung	2225	3225	24	0,00	100,00	-100,00	0,00	100,00	-100,00
1/831000/728000	Entgelte für sonst. Leist., Wasserprobe, Kursbeiträge	2225	3225	24	2.765,32	1.700,00	1.065,32	2.765,32	1.700,00	1.065,32
SU 22 / 32	Summe Aufwendungen / Auszahlungen operative Gebarung				100.893,60	91.300,00	9.593,60	76.852,53	67.300,00	9.552,53
SA 0 / SA 1	(0) Nettoergebnis (21 - 22) / (1) Geldfluss operative Gebarung (31 - 32)				-72.607,25	-61.300,00	-11.307,25	-71.517,14	-60.300,00	-11.217,14
SU 23	Summe Haushaltsrücklagen				0,00	0,00	0,00	0,00	0,00	0,00
SA00	Nettoergebnis nach Zuw./Entn. Haushaltsrücklagen (Saldo 0 +/- SU23)				-72.607,25	-61.300,00	-11.307,25			
Investive Gebarung										
6/831000/301100	Bedarfszuweisungsmittel		3331	33	0,00	0,00	0,00	35.000,00	35.000,00	0,00
SU 33	Summe Einzahlungen investive Gebarung							35.000,00	35.000,00	0,00

		MVAG			Ergebnisrechnung			Finanzierungsrechnung		
		EH	FH	QU	RA 2020	VA 2020	RA - VA	RA 2020	VA 2020	RA - VA
SU 34	Summe Auszahlungen investive Gebarung							0,00	0,00	0,00
SA2	Saldo (2) Geldfluss aus der Investiven Gebarung (33 – 34)							35.000,00	35.000,00	0,00
SA3	Saldo (3) Nettofinanzierungssaldo (Saldo 1 + Saldo 2)							-36.517,14	-25.300,00	-11.217,14
Finanzierungstätigkeit										
SU 35	Summe Einzahlungen aus der Finanzierungstätigkeit							0,00	0,00	0,00
SU 36	Summe Auszahlungen aus der Finanzierungstätigkeit							0,00	0,00	0,00
SA4	Saldo (4) Geldfluss aus der Finanzierungstätigkeit (35 – 36)							0,00	0,00	0,00
SA5	Saldo (5) Geldfluss aus der voranschlagswirksamen Gebarung (Saldo 3 + Saldo 4)							-36.517,14	-25.300,00	-11.217,14
84	Liegenschaften, Wohn- und Geschäftsgebäude									
840	Grundbesitz									
840000	Grundbesitz									
Operative Gebarung										
2/840000/811100	Gebühren f. Baurechtsvertrag lt. Vertrag mit ESG	2115	3115	14	5.003,31	4.900,00	103,31	5.003,31	4.900,00	103,31
2/840000/823000	Zinsen Sparbuch Rücklagen	2131	3131	14	16,95	100,00	-83,05	16,95	100,00	-83,05
SU 21 / 31	Summe Erträge / Einzahlungen operative Gebarung				5.020,26	5.000,00	20,26	5.020,26	5.000,00	20,26
1/840000/619000	Instandhaltung von Sonderanlagen (Lagerplatz Gde)	2224	3224	24	0,00	100,00	-100,00	0,00	100,00	-100,00
1/840000/670000	Versicherungen	2222	3222	24	134,67	100,00	34,67	134,67	100,00	34,67
1/840000/710000	Öffentliche Abgaben Grundst., Abgabe v. land. u. forstw. Bet	2225	3225	24	28,00	100,00	-72,00	28,00	100,00	-72,00
1/840000/710100	Kapitalertragssteuer Sparbuch Rücklagen	2225	3225	24	4,24	100,00	-95,76	4,24	100,00	-95,76
1/840000/720109	Kostenbeitrag Wirtschaftshof Arbeit	2225	3225	24	990,00	600,00	390,00	990,00	600,00	390,00
1/840000/720209	Kostenbeitrag Wirtschaftshof Maschinen	2225	3225	24	334,95	200,00	134,95	334,95	200,00	134,95
1/840000/728000	Entgelte f. sonst. Leistungen von Fir Grundstücksteilung+ Vermessungskoste	2225	3225	24	0,00	100,00	-100,00	0,00	100,00	-100,00
SU 22 / 32	Summe Aufwendungen / Auszahlungen operative Gebarung				1.491,86	1.300,00	191,86	1.491,86	1.300,00	191,86
SA 0 / SA 1	(0) Nettoergebnis (21 - 22) / (1) Geldfluss operative Gebarung (31 – 32)				3.528,40	3.700,00	-171,60	3.528,40	3.700,00	-171,60
1/840000/794000	Zuweisung an zweckgebundene Haushaltsrücklagen - GRUNDSTÜCKE	2401			2,93	0,00	-2,93	0,00	0,00	0,00
1/840000/794001	Zuweisung an zweckgebundene Haushaltsrücklagen	2401			5.113,09	5.100,00	-13,09	0,00	0,00	0,00
SU 23	Summe Haushaltsrücklagen				-5.116,02	-5.100,00	-16,02	0,00	0,00	0,00
SA00	Nettoergebnis nach Zuw./Entn. Haushaltsrücklagen (Saldo 0 +/- SU23)				-1.587,62	-1.400,00	-187,62			
Investive Gebarung										
SU 33	Summe Einzahlungen investive Gebarung							0,00	0,00	0,00
SU 34	Summe Auszahlungen investive Gebarung							0,00	0,00	0,00

		MVAG			Ergebnisrechnung			Finanzierungsrechnung		
		EH	FH	QU	RA 2020	VA 2020	RA - VA	RA 2020	VA 2020	RA - VA
SA2	Saldo (2) Geldfluss aus der Investiven Gebarung (33 – 34)							0,00	0,00	0,00
SA3	Saldo (3) Nettofinanzierungssaldo (Saldo 1 + Saldo 2)							3.528,40	3.700,00	-171,60
Finanzierungstätigkeit										
SU 35	Summe Einzahlungen aus der Finanzierungstätigkeit							0,00	0,00	0,00
SU 36	Summe Auszahlungen aus der Finanzierungstätigkeit							0,00	0,00	0,00
SA4	Saldo (4) Geldfluss aus der Finanzierungstätigkeit (35 – 36)							0,00	0,00	0,00
SA5	Saldo (5) Geldfluss aus der voranschlagswirksamen Gebarung (Saldo 3 + Saldo 4)							3.528,40	3.700,00	-171,60
840001 Grundbesitz - Lift										
Operative Gebarung										
2/840001/811000	Miet- und Pächterlöse (Ponsitt Wolfgang)	2115	3115	14	1.134,24	1.100,00	34,24	1.134,24	1.100,00	34,24
2/840001/811100	Einnahmen Betriebskosten (Stromkosten)	2115	3115	14	409,10	200,00	209,10	199,27	200,00	-0,73
SU 21 / 31	Summe Erträge / Einzahlungen operative Gebarung				1.543,34	1.300,00	243,34	1.333,51	1.300,00	33,51
1/840001/600000	Strom Liftgebäude	2222	3222	24	209,83	200,00	9,83	209,83	200,00	9,83
1/840001/610000	Instandhaltung von Grund und Boden	2224	3224	24	0,00	100,00	-100,00	0,00	100,00	-100,00
1/840001/614000	Instandhaltung von Gebäuden	2224	3224	24	0,00	100,00	-100,00	0,00	100,00	-100,00
1/840001/670000	Versicherungen Feuer + Sturmschaden	2222	3222	24	72,63	200,00	-127,37	72,63	200,00	-127,37
1/840001/710000	Öffentliche Abgaben - Ausgaben Gem.Abgaben	2225	3225	24	203,80	200,00	3,80	203,80	200,00	3,80
1/840001/720109	Kostenbeitrag Wirtschaftshof Arbeit	2225	3225	24	126,00	700,00	-574,00	126,00	700,00	-574,00
1/840001/720209	Kostenbeitrag Wirtschaftshof Maschinen	2225	3225	24	30,80	400,00	-369,20	30,80	400,00	-369,20
SU 22 / 32	Summe Aufwendungen / Auszahlungen operative Gebarung				643,06	1.900,00	-1.256,94	643,06	1.900,00	-1.256,94
SA 0 / SA 1	(0) Nettoergebnis (21 - 22) / (1) Geldfluss operative Gebarung (31 – 32)				900,28	-600,00	1.500,28	690,45	-600,00	1.290,45
SU 23	Summe Haushaltsrücklagen				0,00	0,00	0,00	0,00	0,00	0,00
SA00	Nettoergebnis nach Zuw./Entn. Haushaltsrücklagen (Saldo 0 +/- SU23)				900,28	-600,00	1.500,28			
Investive Gebarung										
SU 33	Summe Einzahlungen investive Gebarung							0,00	0,00	0,00
SU 34	Summe Auszahlungen investive Gebarung							0,00	0,00	0,00
SA2	Saldo (2) Geldfluss aus der Investiven Gebarung (33 – 34)							0,00	0,00	0,00
SA3	Saldo (3) Nettofinanzierungssaldo (Saldo 1 + Saldo 2)							690,45	-600,00	1.290,45
Finanzierungstätigkeit										
SU 35	Summe Einzahlungen aus der Finanzierungstätigkeit							0,00	0,00	0,00
SU 36	Summe Auszahlungen aus der Finanzierungstätigkeit							0,00	0,00	0,00
SA4	Saldo (4) Geldfluss aus der Finanzierungstätigkeit (35 – 36)							0,00	0,00	0,00
SA5	Saldo (5) Geldfluss aus der voranschlagswirksamen Gebarung (Saldo 3 + Saldo 4)							690,45	-600,00	1.290,45

		MVAG			Ergebnisrechnung			Finanzierungsrechnung		
		EH	FH	QU	RA 2020	VA 2020	RA - VA	RA 2020	VA 2020	RA - VA
85	Betriebe mit marktbestimmter Tätigkeit									
850	Betriebe der Wasserversorgung									
850000	WASSERVERSORGUNG									
Operative Gebarung										
2/850000/808000	Veräußerungen von Waren, Altmaterial	2116	3116	16	500,00	0,00	500,00	500,00	0,00	500,00
2/850000/813000	Erträge aus der Auflösung von Investitionszuschüssen (Kapitaltransfers)	2127			5.653,61	5.700,00	-46,39	0,00	0,00	0,00
2/850000/816100	Kostenersätze v. Einzelpersonen (Frostschaden Wasseruhr, Poolbefüllungen)	2114	3114	13	182,88	100,00	82,88	182,88	100,00	82,88
2/850000/823000	Zinsen Rücklagen SparbuchSPK8110-013359	2131	3131	14	30,12	100,00	-69,88	30,12	100,00	-69,88
2/850000/852000	Wasserbezugsgebühren 10% (ca. 53.000 m³)	2113	3113	12	53.589,84	53.000,00	589,84	52.202,80	53.000,00	-797,20
2/850000/852001	Bereitstellungsgebühren 10% (ca. 810 BWE)	2113	3113	12	33.580,70	32.400,00	1.180,70	33.910,07	32.400,00	1.510,07
SU 21 / 31	Summe Erträge / Einzahlungen operative Gebarung				93.537,15	91.300,00	2.237,15	86.825,87	85.600,00	1.225,87
1/850000/400000	Geringwertige Wirtschaftsg.d.Anlage	2221	3221	23	407,80	500,00	-92,20	431,79	500,00	-68,21
1/850000/457000	Druckwerke Wassermesser-Ablesekartei,Fachzeits	2221	3221	23	0,00	200,00	-200,00	0,00	200,00	-200,00
1/850000/612000	Instandhaltung von Wasseranlagen	2224	3224	24	7.316,36	10.000,00	-2.683,64	7.316,36	10.000,00	-2.683,64
1/850000/618100	Instandhaltung und Wartung EDV (Hardware/Software)	2224	3224	24	37,20	0,00	37,20	37,20	0,00	37,20
1/850000/630000	Porto Abgabenvorschreibung	2222	3222	24	678,98	800,00	-121,02	678,98	800,00	-121,02
1/850000/631000	Telefongebühren Wertkarte f. Wasser-App	2222	3222	24	0,00	100,00	-100,00	0,00	100,00	-100,00
1/850000/670000	Versicherungen	2222	3222	24	194,67	200,00	-5,33	194,67	200,00	-5,33
1/850000/680000	Planmäßige Abschreibung	2226			0,00	13.300,00	-13.300,00	0,00	0,00	0,00
1/850000/680400	Planmäßige Abschreibung	2226			12.237,42	0,00	12.237,42	0,00	0,00	0,00
1/850000/680700	Planmäßige Abschreibung	2226			1.109,89	0,00	1.109,89	0,00	0,00	0,00
1/850000/683000	Verluste aus dem Abgang von Sachanlagen und immateriellen Vermögenswerten	2226			2.000,00	0,00	2.000,00	0,00	0,00	0,00
1/850000/720009	Kostenbeiträge (Kostenersätze) für Verwaltungsleistungen	2225	3225	24	10.000,00	10.000,00	0,00	10.000,00	10.000,00	0,00
1/850000/720109	Kostenbeitrag Wirtschaftshof Arbeit	2225	3225	24	25.383,90	34.500,00	-9.116,10	25.383,90	34.500,00	-9.116,10
1/850000/720209	Kostenbeitrag Wirtschaftshof Maschinen	2225	3225	24	5.677,95	6.000,00	-322,05	5.677,95	6.000,00	-322,05
1/850000/724000	Reisegebühren	2225	3225	24	67,20	600,00	-532,80	67,20	600,00	-532,80
1/850000/728000	Entgelte f.sonst.Leistungen Wasserproben etc.	2225	3225	24	1.549,51	3.000,00	-1.450,49	1.549,51	3.000,00	-1.450,49

		MVAG			Ergebnisrechnung			Finanzierungsrechnung		
		EH	FH	QU	RA 2020	VA 2020	RA - VA	RA 2020	VA 2020	RA - VA
1/850000/728010	Entgelte f.sonst.Leist.v.Firmen jährl. Kosten WATERLOO Wasserapp	2225	3225	24	474,21	2.000,00	-1.525,79	474,21	2.000,00	-1.525,79
1/850000/729900	Zuführung aus operativer Gebarung in Vorhaben	2225	3225	24	0,00	8.000,00	-8.000,00	0,00	8.000,00	-8.000,00
1/850000/768000	Kursbeiträge für Wasserwarte	2234	3234	27	950,00	1.500,00	-550,00	950,00	1.500,00	-550,00
SU 22 / 32	Summe Aufwendungen / Auszahlungen operative Gebarung				68.085,09	90.700,00	-22.614,91	52.761,77	77.400,00	-24.638,23
SA 0 / SA 1	(0) Nettoergebnis (21 - 22) / (1) Geldfluss operative Gebarung (31 - 32)				25.452,06	600,00	24.852,06	34.064,10	8.200,00	25.864,10
1/850000/794001	Zuweisung an zweckgebundene Haushaltsrücklagen	2401			18.417,30	0,00	-18.417,30	0,00	0,00	0,00
SU 23	Summe Haushaltsrücklagen				-18.417,30	0,00	-18.417,30	0,00	0,00	0,00
SA00	Nettoergebnis nach Zuw./Entn. Haushaltsrücklagen (Saldo 0 +/- SU23)				7.034,76	600,00	6.434,76			
Investive Gebarung										
2/850000/307000	Wasseranschlußbeiträge 10% Anschlüsse f. 5 BWE		3334	34	0,00	0,00	0,00	3.913,75	7.300,00	-3.386,25
SU 33	Summe Einzahlungen investive Gebarung							3.913,75	7.300,00	-3.386,25
1/850000/004000	Wasser- und Kanalisationsbauten		3412	40	0,00	0,00	0,00	0,00	10.000,00	-10.000,00
1/850000/042000	Amts-, Betriebs- und Geschäftsausstattung		3415	41	0,00	0,00	0,00	10.985,20	11.000,00	-14,80
1/850000/070000	Immaterielle Vermögenswerte, Software, Lizenzen		3411	42	0,00	0,00	0,00	1.580,00	2.500,00	-920,00
SU 34	Summe Auszahlungen investive Gebarung							12.565,20	23.500,00	-10.934,80
SA2	Saldo (2) Geldfluss aus der Investiven Gebarung (33 - 34)							-8.651,45	-16.200,00	7.548,55
SA3	Saldo (3) Nettofinanzierungssaldo (Saldo 1 + Saldo 2)							25.412,65	-8.000,00	33.412,65
Finanzierungstätigkeit										
SU 35	Summe Einzahlungen aus der Finanzierungstätigkeit							0,00	0,00	0,00
SU 36	Summe Auszahlungen aus der Finanzierungstätigkeit							0,00	0,00	0,00
SA4	Saldo (4) Geldfluss aus der Finanzierungstätigkeit (35 - 36)							0,00	0,00	0,00
SA5	Saldo (5) Geldfluss aus der voranschlagswirksamen Gebarung (Saldo 3 + Saldo 4)							25.412,65	-8.000,00	33.412,65
850010	Sanierung Wasserversorgung 2020-22									
Operative Gebarung										
6/850010/829900	Zuführung aus operativer Gebarung in Vorhaben	2116	3116	18	0,00	8.000,00	-8.000,00	0,00	8.000,00	-8.000,00
SU 21 / 31	Summe Erträge / Einzahlungen operative Gebarung				0,00	8.000,00	-8.000,00	0,00	8.000,00	-8.000,00
SU 22 / 32	Summe Aufwendungen / Auszahlungen operative Gebarung				0,00	0,00	0,00	0,00	0,00	0,00
SA 0 / SA 1	(0) Nettoergebnis (21 - 22) / (1) Geldfluss operative Gebarung (31 - 32)				0,00	8.000,00	-8.000,00	0,00	8.000,00	-8.000,00
SU 23	Summe Haushaltsrücklagen				0,00	0,00	0,00	0,00	0,00	0,00
SA00	Nettoergebnis nach Zuw./Entn. Haushaltsrücklagen (Saldo 0 +/- SU23)				0,00	8.000,00	-8.000,00			
Investive Gebarung										
SU 33	Summe Einzahlungen investive Gebarung							0,00	0,00	0,00

		MVAG			Ergebnisrechnung			Finanzierungsrechnung		
		EH	FH	QU	RA 2020	VA 2020	RA - VA	RA 2020	VA 2020	RA - VA
5/850010/060000	Im Bau befindliche Grundstückseinrichtungen		3412	40	0,00	0,00	0,00	7.025,47	8.000,00	-974,53
SU 34	Summe Auszahlungen investive Gebarung							7.025,47	8.000,00	-974,53
SA2	Saldo (2) Geldfluss aus der Investiven Gebarung (33 – 34)							-7.025,47	-8.000,00	974,53
SA3	Saldo (3) Nettofinanzierungssaldo (Saldo 1 + Saldo 2)							-7.025,47	0,00	-7.025,47
Finanzierungstätigkeit										
SU 35	Summe Einzahlungen aus der Finanzierungstätigkeit							0,00	0,00	0,00
SU 36	Summe Auszahlungen aus der Finanzierungstätigkeit							0,00	0,00	0,00
SA4	Saldo (4) Geldfluss aus der Finanzierungstätigkeit (35 – 36)							0,00	0,00	0,00
SA5	Saldo (5) Geldfluss aus der voranschlagswirksamen Gebarung (Saldo 3 + Saldo 4)							-7.025,47	0,00	-7.025,47
851	Betriebe der Abwasserbeseitigung									
851000	ABWASSERBESEITIGUNG									
Operative Gebarung										
2/851000/813000	Erträge aus der Auflösung von Investitionszuschüssen (Kapitaltransfers)	2127			22.505,77	22.500,00	5,77	0,00	0,00	0,00
2/851000/823000	Zinsen Rücklagen SparbuchRAIKA40.200.065	2131	3131	14	21,17	100,00	-78,83	21,17	100,00	-78,83
2/851000/852000	Kanalbenutzungsgebühren 10% (ca. 54.000 m³)	2113	3113	12	114.560,30	108.000,00	6.560,30	110.705,19	108.000,00	2.705,19
2/851000/852001	Bereitstellungsgebühren 10% (ca. 760 BWE)	2113	3113	12	121.481,85	107.100,00	14.381,85	122.309,79	107.100,00	15.209,79
2/851000/860000	Transfers von Bund, Zinszuschüsse KPC	2121	3121	15	2.616,17	2.600,00	16,17	2.616,17	2.600,00	16,17
2/851000/861100	Transfers von Ländern, BZ Rückzlg. Inneres Darl. - Ankauf Sportplatzareal	2121	3121	15	50.000,00	50.000,00	0,00	50.000,00	50.000,00	0,00
SU 21 / 31	Summe Erträge / Einzahlungen operative Gebarung				311.185,26	290.300,00	20.885,26	285.652,32	267.800,00	17.852,32
1/851000/400000	Geringwertige Wirtschaftsg.d.Anlage	2221	3221	23	0,00	100,00	-100,00	0,00	100,00	-100,00
1/851000/600000	Strom Pumpenanlage Rainsberg	2222	3222	24	126,19	500,00	-373,81	126,19	500,00	-373,81
1/851000/612000	Instandhaltung von Abwasseranlagen	2224	3224	24	19.212,69	25.300,00	-6.087,31	19.212,69	25.300,00	-6.087,31
1/851000/630000	Porto Abgabenvorschreibung	2222	3222	24	521,57	600,00	-78,43	521,57	600,00	-78,43
1/851000/650000	Darlehenszinsen K-WWF (ABA Reichenfels BA4)	2241	3241	25	1.112,86	1.100,00	12,86	1.112,86	1.100,00	12,86
1/851000/650100	Kreditzinsen Raika 20.277.802 letzte Rate 30.11.2030	2241	3241	25	984,81	1.000,00	-15,19	984,81	1.000,00	-15,19
1/851000/670000	Versicherungen	2222	3222	24	134,67	200,00	-65,33	134,67	200,00	-65,33
1/851000/680000	Planmäßige Abschreibung	2226			0,00	77.000,00	-77.000,00	0,00	0,00	0,00
1/851000/680400	Planmäßige Abschreibung	2226			77.039,70	0,00	77.039,70	0,00	0,00	0,00
1/851000/720009	Kostenbeiträge (Kostenersätze) für Verwaltungsleistungen	2225	3225	24	10.000,00	10.000,00	0,00	10.000,00	10.000,00	0,00
1/851000/720109	Kostenbeitrag Wirtschaftshof Arbeit	2225	3225	24	1.728,00	38.000,00	-36.272,00	1.728,00	38.000,00	-36.272,00
1/851000/720209	Kostenbeitrag Wirtschaftshof Maschinen	2225	3225	24	563,85	5.000,00	-4.436,15	563,85	5.000,00	-4.436,15

		MVAG			Ergebnisrechnung			Finanzierungsrechnung		
		EH	FH	QU	RA 2020	VA 2020	RA - VA	RA 2020	VA 2020	RA - VA
1/851000/754000	Abwasserverband Oberes Lavanttal anteiliger Kostenbeitrag 27,74%	2231	3231	26	124.568,10	124.000,00	568,10	124.568,10	124.000,00	568,10
SU 22 / 32	Summe Aufwendungen / Auszahlungen operative Gebarung				235.992,44	282.800,00	-46.807,56	158.952,74	205.800,00	-46.847,26
SA 0 / SA 1	(0) Nettoergebnis (21 - 22) / (1) Geldfluss operative Gebarung (31 - 32)				75.192,82	7.500,00	67.692,82	126.699,58	62.000,00	64.699,58
2/851000/894001	Entnahmen von zweckgebundenen Haushaltsrücklagen	2301			50.000,00	0,00	50.000,00	0,00	0,00	0,00
1/851000/794000	Zuweisung an zweckgeb. Rückl., Rückzlg. Inn. Darl. Sportplatzkauf	2401			50.000,00	50.000,00	0,00	0,00	0,00	0,00
1/851000/794001	Zuweisung an zweckgebundene Haushaltsrücklagen	2401			75.192,82	0,00	-75.192,82	0,00	0,00	0,00
SU 23	Summe Haushaltsrücklagen				-75.192,82	-50.000,00	-25.192,82	0,00	0,00	0,00
SA00	Nettoergebnis nach Zuw./Entn. Haushaltsrücklagen (Saldo 0 +/- SU23)				0,00	-42.500,00	42.500,00			
Investive Gebarung										
2/851000/300200	Tilgungszuschüsse zum Schuldendienst - BA004		3331	33	0,00	0,00	0,00	2.811,79	2.800,00	11,79
2/851000/307000	Kanalanschlussgebühren 10% für 5 BWE		3334	34	0,00	0,00	0,00	5.296,83	11.600,00	-6.303,17
SU 33	Summe Einzahlungen investive Gebarung							8.108,62	14.400,00	-6.291,38
1/851000/004000	Wasser- und Kanalisationsbauten		3412	40	0,00	0,00	0,00	849,32	10.000,00	-9.150,68
SU 34	Summe Auszahlungen investive Gebarung							849,32	10.000,00	-9.150,68
SA2	Saldo (2) Geldfluss aus der Investiven Gebarung (33 - 34)							7.259,30	4.400,00	2.859,30
SA3	Saldo (3) Nettofinanzierungssaldo (Saldo 1 + Saldo 2)							133.958,88	66.400,00	67.558,88
Finanzierungstätigkeit										
2/851000/341000	Landesdarlehen K-WWF (ABA Reichenfels, BA 4)		3511	54	0,00	0,00	0,00	1.112,86	1.100,00	12,86
SU 35	Summe Einzahlungen aus der Finanzierungstätigkeit							1.112,86	1.100,00	12,86
1/851000/346000	RAIKA Bankdarlehen 20.277.802 letzte Rate 30.11.2030		3614	65	0,00	0,00	0,00	17.547,19	17.500,00	47,19
SU 36	Summe Auszahlungen aus der Finanzierungstätigkeit							17.547,19	17.500,00	47,19
SA4	Saldo (4) Geldfluss aus der Finanzierungstätigkeit (35 - 36)							-16.434,33	-16.400,00	-34,33
SA5	Saldo (5) Geldfluss aus der voranschlagswirksamen Gebarung (Saldo 3 + Saldo 4)							117.524,55	50.000,00	67.524,55
852 Betriebe der Müllbeseitigung										
852000 MÜLLBESEITIGUNG										
Operative Gebarung										
2/852000/813000	Erträge aus der Auflösung von Investitionszuschüssen (Kapitaltransfers)	2127			2.325,55	2.300,00	25,55	0,00	0,00	0,00
2/852000/816100	Kostenersätze v. Einzelpersonen 10% Müllbehälter Veranstaltungen/Verein	2114	3114	13	189,64	1.000,00	-810,36	270,19	1.000,00	-729,81
2/852000/816110	Kostenbeiträge 20 % (Kostenersätze) für sonstige Leistungen	2114	3114	13	191,60	0,00	191,60	0,00	0,00	0,00

		MVAG			Ergebnisrechnung			Finanzierungsrechnung		
		EH	FH	QU	RA 2020	VA 2020	RA - VA	RA 2020	VA 2020	RA - VA
2/852000/823000	Zinsen Rücklagen Sparbuch SPK8110-015156	2131	3131	14	11,95	100,00	-88,05	11,95	100,00	-88,05
2/852000/829000	Sonstige Einnahmen 20% Gutschrift BRG's (ARO,AGR,ARGEV)	2116	3116	18	7.820,32	3.700,00	4.120,32	4.678,23	3.700,00	978,23
2/852000/829001	Sonstige Einnahmen 20% lt. Abgeltungsverordnung	2116	3116	18	3.404,13	3.900,00	-495,87	3.523,14	3.900,00	-376,86
2/852000/829002	Sonstige Einnahmen 10% Vergütung Altkleidersammlung	2116	3116	18	424,55	600,00	-175,45	1.207,00	600,00	607,00
2/852000/829010	Vergütungen 20% Altspeiseöle	2116	3116	18	206,00	200,00	6,00	231,50	200,00	31,50
2/852000/852000	Müllabfuhrgebühren 10%	2113	3113	12	56.755,64	63.500,00	-6.744,36	57.116,49	63.500,00	-6.383,51
2/852000/852001	Bereitstellungsgebühren 10%	2113	3113	12	62.364,63	67.300,00	-4.935,37	62.697,65	67.300,00	-4.602,35
2/852000/852100	Gebühren/Inkasso ASZ 10%	2113	3113	12	2.292,79	2.000,00	292,79	2.315,52	2.000,00	315,52
2/852000/852101	Entsorgungsbeitrag Siloplanen 10%	2113	3113	12	1.590,10	1.600,00	-9,90	1.590,10	1.600,00	-9,90
2/852000/852121	Schrottvergütung/Altmetall 00%	2113	3113	12	4.800,52	5.000,00	-199,48	4.800,52	5.000,00	-199,48
2/852000/852122	Vergütung/Altbatterien 00% steuerfrei gem.§ 19 Abs. 1d ÖUStG	2113	3113	12	188,00	100,00	88,00	188,00	100,00	88,00
2/852000/852200	Biomüll-Abfuhrgebühren 10%	2113	3113	12	4.821,12	4.000,00	821,12	4.709,16	4.000,00	709,16
SU 21 / 31	Summe Erträge / Einzahlungen operative Gebarung				147.386,54	155.300,00	-7.913,46	143.339,45	153.000,00	-9.660,55
1/852000/400000	Geringwert.Wirtschaftsgüter Überwachungskamera	2221	3221	23	374,99	100,00	274,99	374,99	100,00	274,99
1/852000/455000	Chemische und sonstige artverwandte Mittel (Ölbindemittel)	2221	3221	23	0,00	100,00	-100,00	0,00	100,00	-100,00
1/852000/458000	Mittel zur ärztlichen Betreuung	2221	3221	23	0,00	100,00	-100,00	0,00	100,00	-100,00
1/852000/459000	Sonstige Verbrauchsgüter; Müllsäcke,Polaroid-Film etc.	2221	3221	23	0,00	100,00	-100,00	0,00	100,00	-100,00
1/852000/600000	Strom - Altstoffsammelzentrum	2222	3222	24	180,30	300,00	-119,70	180,30	300,00	-119,70
1/852000/613000	Instandhaltung v.sonst.Grundstückse (Müllinseln)	2224	3224	24	1.852,70	100,00	1.752,70	1.852,70	100,00	1.752,70
1/852000/618000	Instandhaltung von sonstigen Anlage (Einrichtung ASZ)	2224	3224	24	3.743,30	5.500,00	-1.756,70	3.743,30	5.500,00	-1.756,70
1/852000/630000	Porto Abgabenvorschreibung Müllkalender	2222	3222	24	649,51	500,00	149,51	648,25	500,00	148,25
1/852000/670000	Versicherungen ASZ Feuer,Sturmschaden	2222	3222	24	358,17	400,00	-41,83	358,17	400,00	-41,83
1/852000/680000	Planmäßige Abschreibung	2226			0,00	10.100,00	-10.100,00	0,00	0,00	0,00
1/852000/680200	Planmäßige Abschreibung	2226			845,87	0,00	845,87	0,00	0,00	0,00
1/852000/680300	Planmäßige Abschreibung	2226			7.543,55	0,00	7.543,55	0,00	0,00	0,00
1/852000/680700	Planmäßige Abschreibung	2226			1.704,49	0,00	1.704,49	0,00	0,00	0,00
1/852000/710000	Öffentliche Abgaben (Bodenwertabgabe)	2225	3225	24	155,76	300,00	-144,24	155,76	300,00	-144,24
1/852000/720009	Kostenbeiträge (Kostenersätze) für Verwaltungsleistungen	2225	3225	24	10.000,00	10.000,00	0,00	10.000,00	10.000,00	0,00
1/852000/720109	Kostenbeitrag Wirtschaftshof Arbeit	2225	3225	24	8.188,60	8.000,00	188,60	8.188,60	8.000,00	188,60

		MVAG			QU	Ergebnisrechnung			Finanzierungsrechnung		
		EH	FH			RA 2020	VA 2020	RA - VA	RA 2020	VA 2020	RA - VA
1/852000/720119	Kostenbeitrag Wirtschaftshof Arbeit ASZ	2225	3225	24	*	11.621,70	9.000,00	2.621,70	11.621,70	9.000,00	2.621,70
1/852000/720209	Kostenbeitrag Wirtschaftshof Maschinen	2225	3225	24	*	3.048,95	2.000,00	1.048,95	3.048,95	2.000,00	1.048,95
1/852000/720219	Kostenbeitrag Wirtschaftshof Maschinen ASZ	2225	3225	24	*	3.005,20	1.600,00	1.405,20	3.005,20	1.600,00	1.405,20
1/852000/724000	Reisegebühren	2225	3225	24		0,00	200,00	-200,00	0,00	200,00	-200,00
1/852000/728000	Entgelt f. sonst. Leistungen (monatl. Abfuhr Restmüll)	2225	3225	24		20.717,54	22.000,00	-1.282,46	20.796,58	22.000,00	-1.203,42
1/852000/728100	Entgelt f. sonst. Leistungen (Sperrmüll)	2225	3225	24		3.674,00	5.000,00	-1.326,00	3.507,00	5.000,00	-1.493,00
1/852000/728200	Entgelt f. sonst. Leistungen (Probl Giftmüllentsorgung)	2225	3225	24		3.322,28	4.000,00	-677,72	2.864,90	4.000,00	-1.135,10
1/852000/728300	Entgelt f. sonst. Leistungen Bioabf Abtransport biogener Abfälle	2225	3225	24		2.603,54	2.400,00	203,54	2.450,13	2.400,00	50,13
1/852000/728400	Entgelt f. sonst. Leistungen (Müllapp)	2225	3225	24		540,00	1.000,00	-460,00	540,00	1.000,00	-460,00
1/852000/728500	Entgelt f. sonst. Leistungen (Alt-, Abbruchholz)	2225	3225	24		8.313,68	10.700,00	-2.386,32	8.313,68	10.700,00	-2.386,32
1/852000/728600	Entgelte f. sonst. Leistungen (Silofolien)	2225	3225	24		857,50	800,00	57,50	719,40	800,00	-80,60
1/852000/728700	Entgelte f. sonst. Leistungen (Container Schrott)	2225	3225	24		1.110,00	1.300,00	-190,00	1.110,00	1.300,00	-190,00
1/852000/728800	Entgelte f. sonst. Leistungen (Autoreifen)	2225	3225	24		860,80	200,00	660,80	860,80	200,00	660,80
1/852000/728900	Entgelte f. sonst. Leistungen (Bau-, Brandschutt)	2225	3225	24		1.493,44	1.000,00	493,44	1.493,44	1.000,00	493,44
1/852000/754010	Deponieumlage ABFALLWIVB Betriebskostenanteil Deponie Hart	2231	3231	26		57.566,09	56.700,00	866,09	54.022,44	56.700,00	-2.677,56
1/852000/754020	Bereitstellungsg. Kompostierung	2231	3231	26		920,92	1.000,00	-79,08	920,92	1.000,00	-79,08
1/852000/754030	Verursachergebühr Kompostierung BK-anteil Kompostierungsanlage St.A	2231	3231	26		873,16	1.000,00	-126,84	810,91	1.000,00	-189,09
1/852000/754040	Altstoffsammlung Altpapier	2231	3231	26		9.627,75	7.400,00	2.227,75	10.248,29	7.400,00	2.848,29
SU 22 / 32	Summe Aufwendungen / Auszahlungen operative Gebarung					165.753,79	162.900,00	2.853,79	151.836,41	152.800,00	-963,59
SA 0 / SA 1	(0) Nettoergebnis (21 - 22) / (1) Geldfluss operative Gebarung (31 - 32)					-18.367,25	-7.600,00	-10.767,25	-8.496,96	200,00	-8.696,96
1/852000/794001	Zuweisung an zweckgebundene Haushaltsrücklagen	2401				11,95	0,00	-11,95	0,00	0,00	0,00
SU 23	Summe Haushaltsrücklagen					-11,95	0,00	-11,95	0,00	0,00	0,00
SA00	Nettoergebnis nach Zuw./Entn. Haushaltsrücklagen (Saldo 0 +/- SU23)					-18.379,20	-7.600,00	-10.779,20			
Investive Gebarung											
SU 33	Summe Einzahlungen investive Gebarung								0,00	0,00	0,00
1/852000/042000	Betriebs- und Geschäftsausstattung		3415	41		0,00	0,00	0,00	0,00	100,00	-100,00
1/852000/042100	Betriebsausstattung Ankauf Papiercontainer		3415	41		0,00	0,00	0,00	0,00	100,00	-100,00
SU 34	Summe Auszahlungen investive Gebarung								0,00	200,00	-200,00
SA2	Saldo (2) Geldfluss aus der Investiven Gebarung (33 - 34)								0,00	-200,00	200,00
SA3	Saldo (3) Nettofinanzierungssaldo (Saldo 1 + Saldo 2)								-8.496,96	0,00	-8.496,96

		MVAG			Ergebnisrechnung			Finanzierungsrechnung		
		EH	FH	QU	RA 2020	VA 2020	RA - VA	RA 2020	VA 2020	RA - VA
Finanzierungstätigkeit										
SU 35	Summe Einzahlungen aus der Finanzierungstätigkeit							0,00	0,00	0,00
SU 36	Summe Auszahlungen aus der Finanzierungstätigkeit							0,00	0,00	0,00
SA4	Saldo (4) Geldfluss aus der Finanzierungstätigkeit (35 – 36)							0,00	0,00	0,00
SA5	Saldo (5) Geldfluss aus der voranschlagswirksamen Gebarung (Saldo 3 + Saldo 4)							-8.496,96	0,00	-8.496,96
853 Betriebe für die Errichtung und Verwaltung von Wohn- und Ge										
853000 WOHNGBÄUDE Aurachtalstraße 8										
Operative Gebarung										
2/853000/811000	Einnahmen aus Vermietung 10%	2115	3115	14	13.832,16	14.000,00	-167,84	13.832,16	14.000,00	-167,84
2/853000/811100	Einnahmen Betriebskosten 10%	2115	3115	14	7.962,19	7.000,00	962,19	7.962,19	7.000,00	962,19
2/853000/811110	Erlöse Betriebskosten 20% Energiebezug-Nahwärme	2115	3115	14	1.002,36	2.500,00	-1.497,64	1.002,36	2.500,00	-1.497,64
2/853000/813000	Erträge aus der Auflösung von Investitionszuschüssen (Kapitaltransfers)	2127			505,19	500,00	5,19	0,00	0,00	0,00
2/853000/823000	Zinsen Rücklagen-SparbuchSPK8110- 016238	2131	3131	14	1,13	100,00	-98,87	1,13	100,00	-98,87
SU 21 / 31	Summe Erträge / Einzahlungen operative Gebarung				23.303,03	24.100,00	-796,97	22.797,84	23.600,00	-802,16
1/853000/400000	Geringwertige Wirtschaftsgüter (GWG)	2221	3221	23	0,00	100,00	-100,00	0,00	100,00	-100,00
1/853000/459000	Sonstige Verbrauchsgüter Leuchtmittel etc.	2221	3221	23	4,99	100,00	-95,01	4,99	100,00	-95,01
1/853000/600000	Strom lt. Kelag-Abrechnung	2222	3222	24	210,28	300,00	-89,72	210,28	300,00	-89,72
1/853000/600300	Energiebezug Nahwärmeheizwerk	2222	3222	24	1.902,91	2.500,00	-597,09	1.902,91	2.500,00	-597,09
1/853000/614000	Instandhaltung von Gebäuden	2224	3224	24	565,14	1.000,00	-434,86	565,14	1.000,00	-434,86
1/853000/618000	Instandhaltung von sonstigen Anlage (z.B.Überprüfen Feuerlöscher)	2224	3224	24	0,00	100,00	-100,00	0,00	100,00	-100,00
1/853000/650000	Kreditzinsen Haus 109 I Hypo 836602	2241	3241	25	193,91	200,00	-6,09	193,91	200,00	-6,09
1/853000/670000	Versicherungen	2222	3222	24	856,04	900,00	-43,96	856,04	900,00	-43,96
1/853000/680000	Planmäßige Abschreibung	2226			0,00	6.400,00	-6.400,00	0,00	0,00	0,00
1/853000/680300	Planmäßige Abschreibung	2226			6.353,36	0,00	6.353,36	0,00	0,00	0,00
1/853000/710000	Öffentliche Abgaben Grundsteuer,Gemeindeabgaben	2225	3225	24	4.161,97	3.800,00	361,97	4.161,97	3.800,00	361,97
1/853000/710100	Kapitalertragssteuer Rücklagen SparbuchSPK8110-016238	2225	3225	24	0,28	100,00	-99,72	0,28	100,00	-99,72
1/853000/720009	Kostenbeiträge (Kostenersätze) für Verwaltungsleistungen	2225	3225	24	2.000,00	2.000,00	0,00	2.000,00	2.000,00	0,00
1/853000/720109	Kostenbeitrag Wirtschaftshof Arbeit	2225	3225	24	382,40	1.500,00	-1.117,60	382,40	1.500,00	-1.117,60
1/853000/720209	Kostenbeitrag Wirtschaftshof Maschinen	2225	3225	24	71,20	200,00	-128,80	71,20	200,00	-128,80
SU 22 / 32	Summe Aufwendungen / Auszahlungen operative Gebarung				16.702,48	19.200,00	-2.497,52	10.349,12	12.800,00	-2.450,88
SA 0 / SA 1	(0) Nettoergebnis (21 - 22) / (1) Geldfluss operative Gebarung (31 – 32)				6.600,55	4.900,00	1.700,55	12.448,72	10.800,00	1.648,72

		MVAG			Ergebnisrechnung			Finanzierungsrechnung		
		EH	FH	QU	RA 2020	VA 2020	RA - VA	RA 2020	VA 2020	RA - VA
1/853000/794001	Zuweisung an zweckgebundene Haushaltsrücklagen	2401			6.600,55	0,00	-6.600,55	0,00	0,00	0,00
SU 23	Summe Haushaltsrücklagen				-6.600,55	0,00	-6.600,55	0,00	0,00	0,00
SA00	Nettoergebnis nach Zuw./Entn. Haushaltsrücklagen (Saldo 0 +/- SU23)				0,00	4.900,00	-4.900,00			
Investive Gebarung										
SU 33	Summe Einzahlungen investive Gebarung							0,00	0,00	0,00
SU 34	Summe Auszahlungen investive Gebarung							0,00	0,00	0,00
SA2	Saldo (2) Geldfluss aus der Investiven Gebarung (33 – 34)							0,00	0,00	0,00
SA3	Saldo (3) Nettofinanzierungssaldo (Saldo 1 + Saldo 2)							12.448,72	10.800,00	1.648,72
Finanzierungstätigkeit										
SU 35	Summe Einzahlungen aus der Finanzierungstätigkeit							0,00	0,00	0,00
1/853000/346000	Darlehen Haus 109 I Hypo 836602013 letzte Rate 1.1.2034		3614	65	0,00	0,00	0,00	1.349,67	1.300,00	49,67
SU 36	Summe Auszahlungen aus der Finanzierungstätigkeit							1.349,67	1.300,00	49,67
SA4	Saldo (4) Geldfluss aus der Finanzierungstätigkeit (35 – 36)							-1.349,67	-1.300,00	-49,67
SA5	Saldo (5) Geldfluss aus der voranschlagswirksamen Gebarung (Saldo 3 + Saldo 4)							11.099,05	9.500,00	1.599,05
853100 WOHNGBÄUDE Obdacher-Straße 1										
Operative Gebarung										
2/853100/811000	Einnahmen aus Vermietung 10%	2115	3115	14	7.815,51	7.800,00	15,51	7.815,51	7.800,00	15,51
2/853100/811010	Einnahmen aus Vermietung 20% gewerbliche Nutzung	2115	3115	14	5.088,84	4.700,00	388,84	5.088,84	4.700,00	388,84
2/853100/811100	Einnahmen Betriebskosten 10%	2115	3115	14	2.358,49	2.300,00	58,49	2.358,49	2.300,00	58,49
2/853100/811101	Einnahmen Betriebskosten 20% gewerbl. Nutzung	2115	3115	14	1.014,33	1.200,00	-185,67	1.014,33	1.200,00	-185,67
2/853100/811110	Erlöse Betriebskosten 20% Energiebezug-Nahwärme	2115	3115	14	4.223,50	4.200,00	23,50	4.223,50	4.200,00	23,50
2/853100/813000	Erträge aus der Auflösung von Investitionszuschüssen (Kapitaltransfers)	2127			880,00	900,00	-20,00	0,00	0,00	0,00
2/853100/823000	Sonstige Zinserträge	2131	3131	14	1,44	100,00	-98,56	1,44	100,00	-98,56
SU 21 / 31	Summe Erträge / Einzahlungen operative Gebarung				21.382,11	21.200,00	182,11	20.502,11	20.300,00	202,11
1/853100/459000	Sonstige Verbrauchsgüter Leuchtmittel etc.	2221	3221	23	2,16	100,00	-97,84	2,16	100,00	-97,84
1/853100/600000	Strom	2222	3222	24	41,52	200,00	-158,48	41,52	200,00	-158,48
1/853100/600300	Energiebezug Nahwärmeheizwerk	2222	3222	24	4.483,54	4.500,00	-16,46	4.483,54	4.500,00	-16,46
1/853100/614000	Instandhaltung von Gebäuden	2224	3224	24	50,00	900,00	-850,00	50,00	900,00	-850,00
1/853100/618000	Instandhaltung von sonstigen Anlage (Überprü. Feuerlöscher)	2224	3224	24	0,00	100,00	-100,00	0,00	100,00	-100,00
1/853100/650000	Kreditzinsen Sanierung Erdgeschoss	2241	3241	25	332,61	300,00	32,61	332,61	300,00	32,61
1/853100/670000	Versicherungen	2222	3222	24	487,36	500,00	-12,64	487,36	500,00	-12,64

		MVAG			Ergebnisrechnung			Finanzierungsrechnung		
		EH	FH	QU	RA 2020	VA 2020	RA - VA	RA 2020	VA 2020	RA - VA
1/853100/680000	Planmäßige Abschreibung	2226			0,00	22.200,00	-22.200,00	0,00	0,00	0,00
1/853100/680300	Planmäßige Abschreibung	2226			22.246,06	0,00	22.246,06	0,00	0,00	0,00
1/853100/710000	Öffentliche Abgaben Grundsteuer, Gemeindeabgaben	2225	3225	24	1.732,75	1.600,00	132,75	1.732,75	1.600,00	132,75
1/853100/710100	Kapitalertragssteuer	2225	3225	24	0,00	100,00	-100,00	0,00	100,00	-100,00
1/853100/720009	Kostenbeiträge (Kostenersätze) für Verwaltungsleistungen	2225	3225	24	2.000,00	2.000,00	0,00	2.000,00	2.000,00	0,00
1/853100/720109	Kostenbeitrag Wirtschaftshof Arbeit	2225	3225	24	593,20	1.300,00	-706,80	593,20	1.300,00	-706,80
1/853100/720209	Kostenbeitrag Wirtschaftshof Maschinen	2225	3225	24	157,40	700,00	-542,60	157,40	700,00	-542,60
SU 22 / 32	Summe Aufwendungen / Auszahlungen operative Gebarung				32.126,60	34.500,00	-2.373,40	9.880,54	12.300,00	-2.419,46
SA 0 / SA 1	(0) Nettoergebnis (21 - 22) / (1) Geldfluss operative Gebarung (31 - 32)				-10.744,49	-13.300,00	2.555,51	10.621,57	8.000,00	2.621,57
1/853100/794001	Zuweisung an zweckgebundene Haushaltsrücklagen	2401			1,44	0,00	-1,44	0,00	0,00	0,00
SU 23	Summe Haushaltsrücklagen				-1,44	0,00	-1,44	0,00	0,00	0,00
SA00	Nettoergebnis nach Zuw./Entn. Haushaltsrücklagen (Saldo 0 +/- SU23)				-10.745,93	-13.300,00	2.554,07			
Investive Gebarung										
SU 33	Summe Einzahlungen investive Gebarung							0,00	0,00	0,00
SU 34	Summe Auszahlungen investive Gebarung							0,00	0,00	0,00
SA2	Saldo (2) Geldfluss aus der Investiven Gebarung (33 - 34)							0,00	0,00	0,00
SA3	Saldo (3) Nettofinanzierungssaldo (Saldo 1 + Saldo 2)							10.621,57	8.000,00	2.621,57
Finanzierungstätigkeit										
SU 35	Summe Einzahlungen aus der Finanzierungstätigkeit							0,00	0,00	0,00
1/853100/346000	Darlehen - Sanierung Erdgeschoss letzte Rate 30.11.2029		3614	65	0,00	0,00	0,00	4.623,49	4.600,00	23,49
SU 36	Summe Auszahlungen aus der Finanzierungstätigkeit							4.623,49	4.600,00	23,49
SA4	Saldo (4) Geldfluss aus der Finanzierungstätigkeit (35 - 36)							-4.623,49	-4.600,00	-23,49
SA5	Saldo (5) Geldfluss aus der voranschlagswirksamen Gebarung (Saldo 3 + Saldo 4)							5.998,08	3.400,00	2.598,08

		MVAG MVAG QU			Ergebnisrechnung			Finanzierungsrechnung		
		EH	FH		RA 2020	VA 2020	RA - VA	RA 2020	VA 2020	RA - VA
9 Finanzwirtschaft										
91	Kapitalvermögen und Stiftungen ohne eigene Rechtspersi									
910	Geldverkehr									
910000	Geldverkehr									
Operative Gebarung										
2/910000/816000	Kostenbeiträge (Kostenersätze) für sonstige Leistungen	2114	3114	13	7,50	0,00	7,50	0,00	0,00	0,00
2/910000/823000	Haben-Zinsen	2131	3131	14	11,41	100,00	-88,59	11,41	100,00	-88,59
2/910000/829000	Sonstige Erträge	2116	3116	18	24,82	0,00	24,82	24,82	0,00	24,82
SU 21 / 31	Summe Erträge / Einzahlungen operative Gebarung				43,73	100,00	-56,27	36,23	100,00	-63,77
1/910000/640000	Rechtskosten Exekutionsgebühren	2222	3222	24	1.153,68	300,00	853,68	1.153,68	300,00	853,68
1/910000/650000	Zinsen für kurz- und langfristige Finanzschulden	2241	3241	25	13,12	200,00	-186,88	13,12	200,00	-186,88
1/910000/659000	Geldverkehrsspesen (lfd. + ELBA-Entgelte, TAN-Card)	2244	3244	24	4.222,61	4.000,00	222,61	4.222,61	4.000,00	222,61
1/910000/710100	Kapitalertragssteuer	2225	3225	24	2,87	100,00	-97,13	2,87	100,00	-97,13
SU 22 / 32	Summe Aufwendungen / Auszahlungen operative Gebarung				5.392,28	4.600,00	792,28	5.392,28	4.600,00	792,28
SA 0 / SA 1	(0) Nettoergebnis (21 - 22) / (1) Geldfluss operative Gebarung (31 - 32)				-5.348,55	-4.500,00	-848,55	-5.356,05	-4.500,00	-856,05
SU 23	Summe Haushaltsrücklagen				0,00	0,00	0,00	0,00	0,00	0,00
SA00	Nettoergebnis nach Zuw./Entn. Haushaltsrücklagen (Saldo 0 +/- SU23)				-5.348,55	-4.500,00	-848,55			
Investive Gebarung										
SU 33	Summe Einzahlungen investive Gebarung							0,00	0,00	0,00
SU 34	Summe Auszahlungen investive Gebarung							0,00	0,00	0,00
SA2	Saldo (2) Geldfluss aus der Investiven Gebarung (33 - 34)							0,00	0,00	0,00
SA3	Saldo (3) Nettofinanzierungssaldo (Saldo 1 + Saldo 2)							-5.356,05	-4.500,00	-856,05
Finanzierungstätigkeit										
SU 35	Summe Einzahlungen aus der Finanzierungstätigkeit							0,00	0,00	0,00
SU 36	Summe Auszahlungen aus der Finanzierungstätigkeit							0,00	0,00	0,00
SA4	Saldo (4) Geldfluss aus der Finanzierungstätigkeit (35 - 36)							0,00	0,00	0,00
SA5	Saldo (5) Geldfluss aus der voranschlagswirksamen Gebarung (Saldo 3 + Saldo 4)							-5.356,05	-4.500,00	-856,05
912	Rücklagen (soweit nicht aufteilbar)									
912000	Rücklagen (soweit nicht aufgeteilt)									
Operative Gebarung										
2/912000/823000	Zinsen	2131	3131	14	1,97	100,00	-98,03	1,97	100,00	-98,03
SU 21 / 31	Summe Erträge / Einzahlungen operative Gebarung				1,97	100,00	-98,03	1,97	100,00	-98,03

		MVAG			Ergebnisrechnung			Finanzierungsrechnung		
		EH	FH	QU	RA 2020	VA 2020	RA - VA	RA 2020	VA 2020	RA - VA
1/912000/710100	Kapitalertragssteuer	2225	3225	24	0,03	0,00	0,03	0,03	0,00	0,03
SU 22 / 32	Summe Aufwendungen / Auszahlungen operative Gebarung				0,03	0,00	0,03	0,03	0,00	0,03
SA 0 / SA 1	(0) Nettoergebnis (21 - 22) / (1) Geldfluss operative Gebarung (31 - 32)				1,94	100,00	-98,06	1,94	100,00	-98,06
1/912000/795001	Zuweisung an allgemeine Haushaltsrücklagen	2401			0,07	0,00	-0,07	0,00	0,00	0,00
SU 23	Summe Haushaltsrücklagen				-0,07	0,00	-0,07	0,00	0,00	0,00
SA00	Nettoergebnis nach Zuw./Entn. Haushaltsrücklagen (Saldo 0 +/- SU23)				1,87	100,00	-98,13			
Investive Gebarung										
SU 33	Summe Einzahlungen investive Gebarung							0,00	0,00	0,00
SU 34	Summe Auszahlungen investive Gebarung							0,00	0,00	0,00
SA2	Saldo (2) Geldfluss aus der Investiven Gebarung (33 - 34)							0,00	0,00	0,00
SA3	Saldo (3) Nettofinanzierungssaldo (Saldo 1 + Saldo 2)							1,94	100,00	-98,06
Finanzierungstätigkeit										
SU 35	Summe Einzahlungen aus der Finanzierungstätigkeit							0,00	0,00	0,00
SU 36	Summe Auszahlungen aus der Finanzierungstätigkeit							0,00	0,00	0,00
SA4	Saldo (4) Geldfluss aus der Finanzierungstätigkeit (35 - 36)							0,00	0,00	0,00
SA5	Saldo (5) Geldfluss aus der voranschlagswirksamen Gebarung (Saldo 3 + Saldo 4)							1,94	100,00	-98,06
914	Beteiligungen									
914000	Beteiligungen									
Operative Gebarung										
2/914000/861100	Bedarfszuweisung Refinanz. Objekt Schaller	2121	3121	15	72.200,00	72.200,00	0,00	72.200,00	72.200,00	0,00
SU 21 / 31	Summe Erträge / Einzahlungen operative Gebarung				72.200,00	72.200,00	0,00	72.200,00	72.200,00	0,00
1/914000/779000	Kapitaltransferzahlungen an RI KG netto - veranschlagte Unternehmung	2236	3236	44	72.200,00	72.200,00	0,00	72.200,00	72.200,00	0,00
SU 22 / 32	Summe Aufwendungen / Auszahlungen operative Gebarung				72.200,00	72.200,00	0,00	72.200,00	72.200,00	0,00
SA 0 / SA 1	(0) Nettoergebnis (21 - 22) / (1) Geldfluss operative Gebarung (31 - 32)				0,00	0,00	0,00	0,00	0,00	0,00
SU 23	Summe Haushaltsrücklagen				0,00	0,00	0,00	0,00	0,00	0,00
SA00	Nettoergebnis nach Zuw./Entn. Haushaltsrücklagen (Saldo 0 +/- SU23)				0,00	0,00	0,00			
Investive Gebarung										
SU 33	Summe Einzahlungen investive Gebarung							0,00	0,00	0,00
SU 34	Summe Auszahlungen investive Gebarung							0,00	0,00	0,00
SA2	Saldo (2) Geldfluss aus der Investiven Gebarung (33 - 34)							0,00	0,00	0,00
SA3	Saldo (3) Nettofinanzierungssaldo (Saldo 1 + Saldo 2)							0,00	0,00	0,00
Finanzierungstätigkeit										
SU 35	Summe Einzahlungen aus der Finanzierungstätigkeit							0,00	0,00	0,00
SU 36	Summe Auszahlungen aus der Finanzierungstätigkeit							0,00	0,00	0,00
SA4	Saldo (4) Geldfluss aus der Finanzierungstätigkeit (35 - 36)							0,00	0,00	0,00

		MVAG			Ergebnisrechnung			Finanzierungsrechnung		
		EH	FH	QU	RA 2020	VA 2020	RA - VA	RA 2020	VA 2020	RA - VA
SA5	Saldo (5) Geldfluss aus der voranschlagswirksamen Gebarung (Saldo 3 + Saldo 4)							0,00	0,00	0,00
92	Öffentliche Abgaben									
920	Ausschließliche Gemeindeabgaben									
920000	Ausschließliche Gemeindeabgaben									
	Operative Gebarung									
2/920000/830000	Grundsteuer A/land-u.frostwirtsch.B	2111	3111	10	19.514,51	16.500,00	3.014,51	18.506,11	16.500,00	2.006,11
2/920000/831000	Grundsteuer B / f.Grundstücke	2111	3111	10	120.813,56	113.700,00	7.113,56	120.788,28	113.700,00	7.088,28
2/920000/833100	Kommunalsteuer	2111	3111	10	176.192,53	159.000,00	17.192,53	168.901,07	159.000,00	9.901,07
2/920000/834100	Ortstaxe	2111	3111	10	3.221,25	4.300,00	-1.078,75	3.494,85	4.300,00	-805,15
2/920000/834200	Pauschalierte Ortstaxe	2111	3111	10	7.097,25	8.100,00	-1.002,75	6.891,75	8.100,00	-1.208,25
2/920000/837000	Lustbarkeitsabgabe (Vergnügungssteuer)	2111	3111	10	129,87	1.400,00	-1.270,13	476,83	1.400,00	-923,17
2/920000/838000	Hundeabgabe	2111	3111	10	2.600,00	2.700,00	-100,00	2.600,80	2.700,00	-99,20
2/920000/841000	Abgaben f.d. Gebrauch öffentl.Grund	2111	3111	10	41,85	100,00	-58,15	41,85	100,00	-58,15
2/920000/842000	Zweitwohnsitzabgaben	2111	3111	10	2.235,08	2.300,00	-64,92	2.252,08	2.300,00	-47,92
2/920000/849000	Nebenansprüche Mahngebühren, Säumniszuschläge	2111	3111	10	325,63	300,00	25,63	85,45	300,00	-214,55
2/920000/849100	Nebenansprüche Exekutionskosten	2111	3111	10	938,98	300,00	638,98	54,90	300,00	-245,10
2/920000/856000	Verwaltungsabgaben Gemeinde	2111	3111	10	2.607,86	4.500,00	-1.892,14	2.607,86	4.500,00	-1.892,14
2/920000/857000	Kommissionsgebühren	2111	3111	10	504,00	400,00	104,00	504,00	400,00	104,00
SU 21 / 31	Summe Erträge / Einzahlungen operative Gebarung				336.222,37	313.600,00	22.622,37	327.205,83	313.600,00	13.605,83
1/920000/690000	Abschreibung von Forderungen (Schadensfälle)		2225		5.447,74	0,00	5.447,74	0,00	0,00	0,00
SU 22 / 32	Summe Aufwendungen / Auszahlungen operative Gebarung				5.447,74	0,00	5.447,74	0,00	0,00	0,00
SA 0 / SA 1	(0) Nettoergebnis (21 - 22) / (1) Geldfluss operative Gebarung (31 - 32)				330.774,63	313.600,00	17.174,63	327.205,83	313.600,00	13.605,83
SU 23	Summe Haushaltsrücklagen				0,00	0,00	0,00	0,00	0,00	0,00
SA00	Nettoergebnis nach Zuw./Entn. Haushaltsrücklagen (Saldo 0 +/- SU23)				330.774,63	313.600,00	17.174,63			
	Investive Gebarung									
SU 33	Summe Einzahlungen investive Gebarung							0,00	0,00	0,00
SU 34	Summe Auszahlungen investive Gebarung							0,00	0,00	0,00
SA2	Saldo (2) Geldfluss aus der Investiven Gebarung (33 - 34)							0,00	0,00	0,00
SA3	Saldo (3) Nettofinanzierungssaldo (Saldo 1 + Saldo 2)							327.205,83	313.600,00	13.605,83
	Finanzierungstätigkeit									
SU 35	Summe Einzahlungen aus der Finanzierungstätigkeit							0,00	0,00	0,00
SU 36	Summe Auszahlungen aus der Finanzierungstätigkeit							0,00	0,00	0,00
SA4	Saldo (4) Geldfluss aus der Finanzierungstätigkeit (35 - 36)							0,00	0,00	0,00

		MVAG			Ergebnisrechnung			Finanzierungsrechnung		
		EH	FH	QU	RA 2020	VA 2020	RA - VA	RA 2020	VA 2020	RA - VA
SA5	Saldo (5) Geldfluss aus der voranschlagswirksamen Gebarung (Saldo 3 + Saldo 4)							327.205,83	313.600,00	13.605,83
921	Zwischen Ländern und Gemeinden geteilte Abgaben									
921000	Zwischen Ländern und Gemeinden gete Abgaben									
Operative Gebarung										
2/921000/834000	Fremdenverkehrsumlage, Tourismusabgabe (K-TG Ertragsanteile)	2111	3111	10	10.842,36	8.700,00	2.142,36	10.842,36	8.700,00	2.142,36
SU 21 / 31	Summe Erträge / Einzahlungen operative Gebarung				10.842,36	8.700,00	2.142,36	10.842,36	8.700,00	2.142,36
SU 22 / 32	Summe Aufwendungen / Auszahlungen operative Gebarung				0,00	0,00	0,00	0,00	0,00	0,00
SA 0 / SA 1	(0) Nettoergebnis (21 - 22) / (1) Geldfluss operative Gebarung (31 - 32)				10.842,36	8.700,00	2.142,36	10.842,36	8.700,00	2.142,36
SU 23	Summe Haushaltsrücklagen				0,00	0,00	0,00	0,00	0,00	0,00
SA00	Nettoergebnis nach Zuw./Entn. Haushaltsrücklagen (Saldo 0 +/- SU23)				10.842,36	8.700,00	2.142,36			
Investive Gebarung										
SU 33	Summe Einzahlungen investive Gebarung							0,00	0,00	0,00
SU 34	Summe Auszahlungen investive Gebarung							0,00	0,00	0,00
SA2	Saldo (2) Geldfluss aus der Investiven Gebarung (33 - 34)							0,00	0,00	0,00
SA3	Saldo (3) Nettofinanzierungssaldo (Saldo 1 + Saldo 2)							10.842,36	8.700,00	2.142,36
Finanzierungstätigkeit										
SU 35	Summe Einzahlungen aus der Finanzierungstätigkeit							0,00	0,00	0,00
SU 36	Summe Auszahlungen aus der Finanzierungstätigkeit							0,00	0,00	0,00
SA4	Saldo (4) Geldfluss aus der Finanzierungstätigkeit (35 - 36)							0,00	0,00	0,00
SA5	Saldo (5) Geldfluss aus der voranschlagswirksamen Gebarung (Saldo 3 + Saldo 4)							10.842,36	8.700,00	2.142,36
925	Ertragsanteile an gemeinschaftlichen Bundesabgaben									
925000	Ertragsanteile an gemeinschaftliche Bundesabgaben									
Operative Gebarung										
2/925000/859000	Ertragsanteile ohne Spielbankabgabe, lt. Mitteilung Amt d. KLR	2112	3112	11	1.363.838,99	1.362.300,00	1.538,99	1.363.838,99	1.362.300,00	1.538,99
SU 21 / 31	Summe Erträge / Einzahlungen operative Gebarung				1.363.838,99	1.362.300,00	1.538,99	1.363.838,99	1.362.300,00	1.538,99
SU 22 / 32	Summe Aufwendungen / Auszahlungen operative Gebarung				0,00	0,00	0,00	0,00	0,00	0,00
SA 0 / SA 1	(0) Nettoergebnis (21 - 22) / (1) Geldfluss operative Gebarung (31 - 32)				1.363.838,99	1.362.300,00	1.538,99	1.363.838,99	1.362.300,00	1.538,99
SU 23	Summe Haushaltsrücklagen				0,00	0,00	0,00	0,00	0,00	0,00
SA00	Nettoergebnis nach Zuw./Entn. Haushaltsrücklagen (Saldo 0 +/- SU23)				1.363.838,99	1.362.300,00	1.538,99			
Investive Gebarung										
SU 33	Summe Einzahlungen investive Gebarung							0,00	0,00	0,00
SU 34	Summe Auszahlungen investive Gebarung							0,00	0,00	0,00
SA2	Saldo (2) Geldfluss aus der Investiven Gebarung (33 - 34)							0,00	0,00	0,00
SA3	Saldo (3) Nettofinanzierungssaldo (Saldo 1 + Saldo 2)							1.363.838,99	1.362.300,00	1.538,99

		MVAG		MVAG QU	Ergebnisrechnung			Finanzierungsrechnung		
		EH	FH		RA 2020	VA 2020	RA - VA	RA 2020	VA 2020	RA - VA
Finanzierungstätigkeit										
SU 35	Summe Einzahlungen aus der Finanzierungstätigkeit							0,00	0,00	0,00
SU 36	Summe Auszahlungen aus der Finanzierungstätigkeit							0,00	0,00	0,00
SA4	Saldo (4) Geldfluss aus der Finanzierungstätigkeit (35 – 36)							0,00	0,00	0,00
SA5	Saldo (5) Geldfluss aus der voranschlagswirksamen Gebarung (Saldo 3 + Saldo 4)							1.363.838,99	1.362.300,00	1.538,99
93 Umlagen										
930	Landesumlage									
930000	Landesumlagen									
Operative Gebarung										
SU 21 / 31	Summe Erträge / Einzahlungen operative Gebarung				0,00	0,00	0,00	0,00	0,00	0,00
1/930000/751130	Transfers an Länder, Landesumlage lt. Mitteilung AKL-Abt. 3	2231	3231	26	72.729,67	80.800,00	-8.070,33	72.729,67	80.800,00	-8.070,33
SU 22 / 32	Summe Aufwendungen / Auszahlungen operative Gebarung				72.729,67	80.800,00	-8.070,33	72.729,67	80.800,00	-8.070,33
SA 0 / SA 1	(0) Nettoergebnis (21 - 22) / (1) Geldfluss operative Gebarung (31 – 32)				-72.729,67	-80.800,00	8.070,33	-72.729,67	-80.800,00	8.070,33
SU 23	Summe Haushaltsrücklagen				0,00	0,00	0,00	0,00	0,00	0,00
SA00	Nettoergebnis nach Zuw./Entn. Haushaltsrücklagen (Saldo 0 +/- SU23)				-72.729,67	-80.800,00	8.070,33			
Investive Gebarung										
SU 33	Summe Einzahlungen investive Gebarung							0,00	0,00	0,00
SU 34	Summe Auszahlungen investive Gebarung							0,00	0,00	0,00
SA2	Saldo (2) Geldfluss aus der Investiven Gebarung (33 – 34)							0,00	0,00	0,00
SA3	Saldo (3) Nettofinanzierungssaldo (Saldo 1 + Saldo 2)							-72.729,67	-80.800,00	8.070,33
Finanzierungstätigkeit										
SU 35	Summe Einzahlungen aus der Finanzierungstätigkeit							0,00	0,00	0,00
SU 36	Summe Auszahlungen aus der Finanzierungstätigkeit							0,00	0,00	0,00
SA4	Saldo (4) Geldfluss aus der Finanzierungstätigkeit (35 – 36)							0,00	0,00	0,00
SA5	Saldo (5) Geldfluss aus der voranschlagswirksamen Gebarung (Saldo 3 + Saldo 4)							-72.729,67	-80.800,00	8.070,33
94 Finanzzuweisungen und Zuschüsse										
940	Bedarfszuweisungen									
940000	Bedarfszuweisungen									
Operative Gebarung										
2/940000/861300	Transfers von Ländern, Gemeindefinanzausgleich (Haushaltsausgl.)	2121	3121	15	350.000,00	350.000,00	0,00	350.000,00	350.000,00	0,00
SU 21 / 31	Summe Erträge / Einzahlungen operative Gebarung				350.000,00	350.000,00	0,00	350.000,00	350.000,00	0,00
SU 22 / 32	Summe Aufwendungen / Auszahlungen operative Gebarung				0,00	0,00	0,00	0,00	0,00	0,00

	MVAG	MVAG	QU	Ergebnisrechnung			Finanzierungsrechnung			
				EH	FH		RA 2020	VA 2020	RA - VA	
SA 0 / SA 1										
	(0) Nettoergebnis (21 - 22) / (1) Geldfluss operative Gebarung (31 - 32)									
SU 23										
	Summe Haushaltsrücklagen									
SA00										
	Nettoergebnis nach Zuw./Entn. Haushaltsrücklagen (Saldo 0 +/- SU23)									
Investive Gebarung										
SU 33										
	Summe Einzahlungen investive Gebarung									
SU 34										
	Summe Auszahlungen investive Gebarung									
SA2										
	Saldo (2) Geldfluss aus der Investiven Gebarung (33 - 34)									
SA3										
	Saldo (3) Nettofinanzierungssaldo (Saldo 1 + Saldo 2)									
Finanzierungstätigkeit										
SU 35										
	Summe Einzahlungen aus der Finanzierungstätigkeit									
SU 36										
	Summe Auszahlungen aus der Finanzierungstätigkeit									
SA4										
	Saldo (4) Geldfluss aus der Finanzierungstätigkeit (35 - 36)									
SA5										
	Saldo (5) Geldfluss aus der voranschlagswirksamen Gebarung (Saldo 3 + Saldo 4)									
941										
	Sonstige Finanzzuweisungen nach dem FAG									
941000										
	Sonstige Finanzzuweisungen nach dem									
Operative Gebarung										
2/941000/860100	Laufende Transferzahlung des Bundes Finanzzuweisung nach § 24 FAG	2121	3121	15	115.863,00	116.100,00	-237,00	115.863,00	116.100,00	-237,00
2/941000/860300	Transfers von Bund, Bundesfonds und Bundeskammern § 23 Abs. 1 FAG Verkehrsverbund	2121	3121	15	1.146,00	0,00	1.146,00	1.146,00	0,00	1.146,00
SU 21 / 31	Summe Erträge / Einzahlungen operative Gebarung				117.009,00	116.100,00	909,00	117.009,00	116.100,00	909,00
SU 22 / 32	Summe Aufwendungen / Auszahlungen operative Gebarung				0,00	0,00	0,00	0,00	0,00	0,00
SA 0 / SA 1	(0) Nettoergebnis (21 - 22) / (1) Geldfluss operative Gebarung (31 - 32)				117.009,00	116.100,00	909,00	117.009,00	116.100,00	909,00
SU 23	Summe Haushaltsrücklagen				0,00	0,00	0,00	0,00	0,00	0,00
SA00	Nettoergebnis nach Zuw./Entn. Haushaltsrücklagen (Saldo 0 +/- SU23)				117.009,00	116.100,00	909,00			
Investive Gebarung										
SU 33	Summe Einzahlungen investive Gebarung							0,00	0,00	0,00
SU 34	Summe Auszahlungen investive Gebarung							0,00	0,00	0,00
SA2	Saldo (2) Geldfluss aus der Investiven Gebarung (33 - 34)							0,00	0,00	0,00
SA3	Saldo (3) Nettofinanzierungssaldo (Saldo 1 + Saldo 2)							117.009,00	116.100,00	909,00
Finanzierungstätigkeit										
SU 35	Summe Einzahlungen aus der Finanzierungstätigkeit							0,00	0,00	0,00
SU 36	Summe Auszahlungen aus der Finanzierungstätigkeit							0,00	0,00	0,00
SA4	Saldo (4) Geldfluss aus der Finanzierungstätigkeit (35 - 36)							0,00	0,00	0,00
SA5	Saldo (5) Geldfluss aus der voranschlagswirksamen Gebarung (Saldo 3 + Saldo 4)							117.009,00	116.100,00	909,00

		MVAG			Ergebnisrechnung			Finanzierungsrechnung		
		EH	FH	QU	RA 2020	VA 2020	RA - VA	RA 2020	VA 2020	RA - VA
944	Zuschüsse nach dem Katastrophenfondsgesetz									
944000	Zuschüsse nach dem Katastrophenfondsgesetz									
Operative Gebarung										
6/944000/860000	Transfers von Bund, Bundesfonds und Bundeskammern	2121	3121	15	0,00	79.400,00	-79.400,00	79.368,73	79.400,00	-31,27
SU 21 / 31	Summe Erträge / Einzahlungen operative Gebarung				0,00	79.400,00	-79.400,00	79.368,73	79.400,00	-31,27
SU 22 / 32	Summe Aufwendungen / Auszahlungen operative Gebarung				0,00	0,00	0,00	0,00	0,00	0,00
SA 0 / SA 1	(0) Nettoergebnis (21 - 22) / (1) Geldfluss operative Gebarung (31 - 32)				0,00	79.400,00	-79.400,00	79.368,73	79.400,00	-31,27
SU 23	Summe Haushaltsrücklagen				0,00	0,00	0,00	0,00	0,00	0,00
SA00	Nettoergebnis nach Zuw./Entn. Haushaltsrücklagen (Saldo 0 +/- SU23)				0,00	79.400,00	-79.400,00			
Investive Gebarung										
SU 33	Summe Einzahlungen investive Gebarung							0,00	0,00	0,00
SU 34	Summe Auszahlungen investive Gebarung							0,00	0,00	0,00
SA2	Saldo (2) Geldfluss aus der Investiven Gebarung (33 - 34)							0,00	0,00	0,00
SA3	Saldo (3) Nettofinanzierungssaldo (Saldo 1 + Saldo 2)							79.368,73	79.400,00	-31,27
Finanzierungstätigkeit										
SU 35	Summe Einzahlungen aus der Finanzierungstätigkeit							0,00	0,00	0,00
SU 36	Summe Auszahlungen aus der Finanzierungstätigkeit							0,00	0,00	0,00
SA4	Saldo (4) Geldfluss aus der Finanzierungstätigkeit (35 - 36)							0,00	0,00	0,00
SA5	Saldo (5) Geldfluss aus der voranschlagswirksamen Gebarung (Saldo 3 + Saldo 4)							79.368,73	79.400,00	-31,27
945	Sonstige Zuschüsse des Bundes									
945000	Sonstige Zuschüsse des Bundes									
Operative Gebarung										
2/945000/860400	Transfers von Bundespflegefonds	2121	3121	15	59.465,58	60.900,00	-1.434,42	26.334,20	60.900,00	-34.565,80
SU 21 / 31	Summe Erträge / Einzahlungen operative Gebarung				59.465,58	60.900,00	-1.434,42	26.334,20	60.900,00	-34.565,80
SU 22 / 32	Summe Aufwendungen / Auszahlungen operative Gebarung				0,00	0,00	0,00	0,00	0,00	0,00
SA 0 / SA 1	(0) Nettoergebnis (21 - 22) / (1) Geldfluss operative Gebarung (31 - 32)				59.465,58	60.900,00	-1.434,42	26.334,20	60.900,00	-34.565,80
SU 23	Summe Haushaltsrücklagen				0,00	0,00	0,00	0,00	0,00	0,00
SA00	Nettoergebnis nach Zuw./Entn. Haushaltsrücklagen (Saldo 0 +/- SU23)				59.465,58	60.900,00	-1.434,42			
Investive Gebarung										
SU 33	Summe Einzahlungen investive Gebarung							0,00	0,00	0,00
SU 34	Summe Auszahlungen investive Gebarung							0,00	0,00	0,00
SA2	Saldo (2) Geldfluss aus der Investiven Gebarung (33 - 34)							0,00	0,00	0,00
SA3	Saldo (3) Nettofinanzierungssaldo (Saldo 1 + Saldo 2)							26.334,20	60.900,00	-34.565,80
Finanzierungstätigkeit										
SU 35	Summe Einzahlungen aus der Finanzierungstätigkeit							0,00	0,00	0,00
SU 36	Summe Auszahlungen aus der Finanzierungstätigkeit							0,00	0,00	0,00

	MVAG MVAG QU		Ergebnisrechnung			Finanzierungsrechnung		
	EH	FH	RA 2020	VA 2020	RA - VA	RA 2020	VA 2020	RA - VA
SA4						0,00	0,00	0,00
	Saldo (4) Geldfluss aus der Finanzierungstätigkeit (35 – 36)							
SA5						26.334,20	60.900,00	-34.565,80
	Saldo (5) Geldfluss aus der voranschlagswirksamen Gebarung (Saldo 3 + Saldo 4)							

Nachweis der Investitionstätigkeit

Rechnungsabschluss 2020

Marktgemeinde Reichenfels

Nachweis der Investitionstätigkeit

Vorhaben	Vorhabensbezeichnung		RA 2020	VA 2020	RA - VA	Summe RA bis 2020	Summe VA bis 2020	Summe RA - VA bis 2020
Konto	Bezeichnung							
1031001	Revision ÖEK, Flächenwidmung (2020 bis 2027)							
	Auszahlungen - Investitionen - Mittelverwendung		9.638,40	0,00	9.638,40	0,00	0,00	0,00
	Anschaffungs- oder Herstellungskosten		9.638,40	0,00	9.638,40	0,00	0,00	0,00
	5/031001/070000	Aktivierungsfähige Rechte (immaterielle Vermögenswerte)	9.638,40	0,00	9.638,40	0,00	0,00	0,00
	Einzahlungen - Finanzierung - Mittelherkunft		0,00	0,00	0,00	0,00	0,00	0,00
	Mittel aus Geldfluss aus der operativen Gebarung		0,00	0,00	0,00	0,00	0,00	0,00
	Bedarfszuweisungen/KTZ		0,00	0,00	0,00	0,00	0,00	0,00
	Haushaltsrücklagen/Zahlungsmittelreserven		0,00	0,00	0,00	0,00	0,00	0,00
	Sonstige Kapitaltransfers und Subventionen		0,00	0,00	0,00	0,00	0,00	0,00
	Darlehen		0,00	0,00	0,00	0,00	0,00	0,00
	Finanzierungsleasing		0,00	0,00	0,00	0,00	0,00	0,00
	Veräußerung langfristiges Vermögen und sonstiges		0,00	0,00	0,00	0,00	0,00	0,00
Finanzierungsergebnis 1031001			-9.638,40	0,00	-9.638,40	0,00	0,00	0,00
	offene Verbindlichkeiten		0,00					
	offene Forderungen		0,00					

Rechnungsabschluss 2020

Marktgemeinde Reichenfels

Nachweis der Investitionstätigkeit

Vorhaben	Vorhabensbezeichnung		RA 2020	VA 2020	RA - VA	Summe RA bis 2020	Summe VA bis 2020	Summe RA - VA bis 2020
Konto	Bezeichnung							
1163001	Ankauf Rüstlöschfahrzeug (2020 bis 2022)							
	Auszahlungen - Investitionen - Mittelverwendung		0,00	100.000,00	-100.000,00	0,00	0,00	0,00
	Anschaffungs- oder Herstellungskosten		0,00	100.000,00	-100.000,00	0,00	0,00	0,00
	1/163001/040000	Fahrzeuge	0,00	100.000,00	-100.000,00	0,00	0,00	0,00
	Einzahlungen - Finanzierung - Mittelherkunft		0,00	100.000,00	-100.000,00	0,00	0,00	0,00
	Mittel aus Geldfluss aus der operativen Gebarung		0,00	0,00	0,00	0,00	0,00	0,00
	Bedarfszuweisungen/KTZ		0,00	100.000,00	-100.000,00	0,00	0,00	0,00
	2/163001/301100	Bedarfszuweisung Ankauf Rüstlöschfahrzeug	0,00	100.000,00	-100.000,00	0,00	0,00	0,00
	Haushaltsrücklagen/Zahlungsmittelreserven		0,00	0,00	0,00	0,00	0,00	0,00
	Sonstige Kapitaltransfers und Subventionen		0,00	0,00	0,00	0,00	0,00	0,00
	Darlehen		0,00	0,00	0,00	0,00	0,00	0,00
	Finanzierungsleasing		0,00	0,00	0,00	0,00	0,00	0,00
	Veräußerung langfristiges Vermögen und sonstiges		0,00	0,00	0,00	0,00	0,00	0,00
Finanzierungsergebnis 1163001			0,00	0,00	0,00	0,00	0,00	0,00
	offene Verbindlichkeiten		0,00					
	offene Forderungen		0,00					

Rechnungsabschluss 2020

Marktgemeinde Reichenfels

Nachweis der Investitionstätigkeit

Vorhaben	Vorhabensbezeichnung		RA 2020	VA 2020	RA - VA	Summe RA bis 2020	Summe VA bis 2020	Summe RA - VA bis 2020
Konto	Bezeichnung							
1250001	STB Bewegungspark (2019 bis 2021)							
	Auszahlungen - Investitionen - Mittelverwendung		36.648,84	40.000,00	-3.351,16	0,00	0,00	0,00
	Anschaffungs- oder Herstellungskosten		36.648,84	40.000,00	-3.351,16	0,00	0,00	0,00
	5/250010/006000	Sonstige Grundstückseinrichtungen, Bewegungspark	31.350,18	35.000,00	-3.649,82	0,00	0,00	0,00
	5/250010/042000	Amts-, Betriebs- und Geschäftsausstattung	5.298,66	5.000,00	298,66	0,00	0,00	0,00
	Einzahlungen - Finanzierung - Mittelherkunft		0,00	55.000,00	-55.000,00	0,00	0,00	0,00
	Mittel aus Geldfluss aus der operativen Gebarung		0,00	0,00	0,00	0,00	0,00	0,00
	Bedarfszuweisungen/KTZ		0,00	0,00	0,00	0,00	0,00	0,00
	Haushaltsrücklagen/Zahlungsmittelreserven		0,00	0,00	0,00	0,00	0,00	0,00
	Sonstige Kapitaltransfers und Subventionen		0,00	55.000,00	-55.000,00	0,00	0,00	0,00
	6/250010/300000	Kapitaltransfers von Bund, Bundesfonds und Bundeskammern	0,00	55.000,00	-55.000,00	0,00	0,00	0,00
	Darlehen		0,00	0,00	0,00	0,00	0,00	0,00
	Finanzierungsleasing		0,00	0,00	0,00	0,00	0,00	0,00
	Veräußerung langfristiges Vermögen und sonstiges		0,00	0,00	0,00	0,00	0,00	0,00
Finanzierungsergebnis 1250001			-36.648,84	15.000,00	-51.648,84	0,00	0,00	0,00
	offene Verbindlichkeiten		0,00					
	offene Forderungen		0,00					

Rechnungsabschluss 2020

Marktgemeinde Reichenfels

Nachweis der Investitionstätigkeit

Vorhaben	Vorhabensbezeichnung	RA 2020	VA 2020	RA - VA	Summe RA bis 2020	Summe VA bis 2020	Summe RA - VA bis 2020
Konto	Bezeichnung						
1612120	Behebung Katastrophenschäden 2020 (2020 bis 2021)						
	Auszahlungen - Investitionen - Mittelverwendung	74.911,13	0,00	74.911,13	0,00	0,00	0,00
	Anschaffungs- oder Herstellungskosten	74.911,13	0,00	74.911,13	0,00	0,00	0,00
5/612120/611100	Behebung von Katastrophenschäden	30.213,48	0,00	30.213,48	0,00	0,00	0,00
5/612120/611119	Kostenbeitrag Wirtschaftshof Arbeit	23.805,00	0,00	23.805,00	0,00	0,00	0,00
5/612120/611129	Kostenbeitrag Wirtschaftshof Maschinen	20.892,65	0,00	20.892,65	0,00	0,00	0,00
	Einzahlungen - Finanzierung - Mittelherkunft	0,00	0,00	0,00	0,00	0,00	0,00
	Mittel aus Geldfluss aus der operativen Gebarung	0,00	0,00	0,00	0,00	0,00	0,00
	Bedarfszuweisungen/KTZ	0,00	0,00	0,00	0,00	0,00	0,00
	Haushaltsrücklagen/Zahlungsmittelreserven	0,00	0,00	0,00	0,00	0,00	0,00
	Sonstige Kapitaltransfers und Subventionen	0,00	0,00	0,00	0,00	0,00	0,00
	Darlehen	0,00	0,00	0,00	0,00	0,00	0,00
	Finanzierungsleasing	0,00	0,00	0,00	0,00	0,00	0,00
	Veräußerung langfristiges Vermögen und sonstiges	0,00	0,00	0,00	0,00	0,00	0,00
Finanzierungsergebnis 1612120		-74.911,13	0,00	-74.911,13	0,00	0,00	0,00
	offene Verbindlichkeiten	15.738,25					
	offene Forderungen	0,00					

Rechnungsabschluss 2020

Marktgemeinde Reichenfels

Nachweis der Investitionstätigkeit

Vorhaben	Vorhabensbezeichnung		RA 2020	VA 2020	RA - VA	Summe RA bis 2020	Summe VA bis 2020	Summe RA - VA bis 2020
Konto	Bezeichnung							
1639000	Hochwasserschutz Lavant (2019 bis 2021)							
	Auszahlungen - Investitionen - Mittelverwendung		10.000,00	10.000,00	0,00	0,00	0,00	0,00
	Anschaffungs- oder Herstellungskosten		10.000,00	10.000,00	0,00	0,00	0,00	0,00
5/639000/771000	Kapitaltransferzahlungen an Länder		10.000,00	10.000,00	0,00	0,00	0,00	0,00
	Einzahlungen - Finanzierung - Mittelherkunft		10.000,00	10.000,00	0,00	0,00	0,00	0,00
	Mittel aus Geldfluss aus der operativen Gebarung		0,00	0,00	0,00	0,00	0,00	0,00
	Bedarfszuweisungen/KTZ		0,00	0,00	0,00	0,00	0,00	0,00
	Haushaltsrücklagen/Zahlungsmittelreserven		0,00	0,00	0,00	0,00	0,00	0,00
	Sonstige Kapitaltransfers und Subventionen		10.000,00	10.000,00	0,00	0,00	0,00	0,00
6/639000/861100	Transfers von Ländern, Landesfonds und Landeskammern		10.000,00	10.000,00	0,00	0,00	0,00	0,00
	Darlehen		0,00	0,00	0,00	0,00	0,00	0,00
	Finanzierungsleasing		0,00	0,00	0,00	0,00	0,00	0,00
	Veräußerung langfristiges Vermögen und sonstiges		0,00	0,00	0,00	0,00	0,00	0,00
Finanzierungsergebnis 1639000			0,00	0,00	0,00	0,00	0,00	0,00
offene Verbindlichkeiten			0,00					
offene Forderungen			0,00					

Rechnungsabschluss 2020

Marktgemeinde Reichenfels

Nachweis der Investitionstätigkeit

Vorhaben	Vorhabensbezeichnung		RA 2020	VA 2020	RA - VA	Summe RA bis 2020	Summe VA bis 2020	Summe RA - VA bis 2020
Konto	Bezeichnung							
1850001	Sanierung Wasserversorgung 2020-22 (2020 bis 2022)							
	Auszahlungen - Investitionen - Mittelverwendung		7.025,47	8.000,00	-974,53	0,00	0,00	0,00
	Anschaffungs- oder Herstellungskosten		7.025,47	8.000,00	-974,53	0,00	0,00	0,00
5/850010/060000	Im Bau befindliche	Grundstückseinrichtungen	7.025,47	8.000,00	-974,53	0,00	0,00	0,00
	Einzahlungen - Finanzierung - Mittelherkunft		0,00	8.000,00	-8.000,00	0,00	0,00	0,00
	Mittel aus Geldfluss aus der operativen Gebarung		0,00	8.000,00	-8.000,00	0,00	0,00	0,00
6/850010/829900	Zuführung aus operativer	Gebarung in Vorhaben	0,00	8.000,00	-8.000,00	0,00	0,00	0,00
	Bedarfszuweisungen/KTZ		0,00	0,00	0,00	0,00	0,00	0,00
	Haushaltsrücklagen/Zahlungsmittelreserven		0,00	0,00	0,00	0,00	0,00	0,00
	Sonstige Kapitaltransfers und Subventionen		0,00	0,00	0,00	0,00	0,00	0,00
	Darlehen		0,00	0,00	0,00	0,00	0,00	0,00
	Finanzierungsleasing		0,00	0,00	0,00	0,00	0,00	0,00
	Veräußerung langfristiges Vermögen und sonstiges		0,00	0,00	0,00	0,00	0,00	0,00
Finanzierungsergebnis 1850001			-7.025,47	0,00	-7.025,47	0,00	0,00	0,00
	offene Verbindlichkeiten		0,00					
	offene Forderungen		0,00					

Rechnungsabschluss 2020

Marktgemeinde Reichenfels

Nachweis der Investitionstätigkeit

Vorhaben	Vorhabensbezeichnung		RA 2020	VA 2020	RA - VA	Summe RA bis 2020	Summe VA bis 2020	Summe RA - VA bis 2020
Konto	Bezeichnung							
2000002	Maschinen und maschinelle Anlagen (2020 bis 2020)							
	Auszahlungen - Investitionen - Mittelverwendung		3.150,05	8.100,00	-4.949,95	0,00	0,00	0,00
	Anschaffungs- oder Herstellungskosten		3.150,05	8.100,00	-4.949,95	0,00	0,00	0,00
	1/010000/020000	Maschinen u.masch. Anlagen	0,00	2.500,00	-2.500,00	0,00	0,00	0,00
	1/815000/020000	Maschinen und maschinelle Anlagen	630,00	600,00	30,00	0,00	0,00	0,00
	1/820000/020000	Maschinen und maschinelle Anlagen	2.520,05	5.000,00	-2.479,95	0,00	0,00	0,00
	Einzahlungen - Finanzierung - Mittelherkunft		0,00	0,00	0,00	0,00	0,00	0,00
	Mittel aus Geldfluss aus der operativen Gebarung		0,00	0,00	0,00	0,00	0,00	0,00
	Bedarfszuweisungen/KTZ		0,00	0,00	0,00	0,00	0,00	0,00
	Haushaltsrücklagen/Zahlungsmittelreserven		0,00	0,00	0,00	0,00	0,00	0,00
	Sonstige Kapitaltransfers und Subventionen		0,00	0,00	0,00	0,00	0,00	0,00
	Darlehen		0,00	0,00	0,00	0,00	0,00	0,00
	Finanzierungsleasing		0,00	0,00	0,00	0,00	0,00	0,00
	Veräußerung langfristiges Vermögen und sonstiges		0,00	0,00	0,00	0,00	0,00	0,00
	Finanzierungsergebnis 2000002		-3.150,05	-8.100,00	4.949,95	0,00	0,00	0,00
	offene Verbindlichkeiten		0,00					
	offene Forderungen		0,00					

Rechnungsabschluss 2020

Marktgemeinde Reichenfels

Nachweis der Investitionstätigkeit

Vorhaben	Vorhabensbezeichnung	RA 2020	VA 2020	RA - VA	Summe RA bis 2020	Summe VA bis 2020	Summe RA - VA bis 2020
Konto	Bezeichnung						
2000007	Immaterielle Vermögenswerte (2020 bis 2020)						
	Auszahlungen - Investitionen - Mittelverwendung	1.580,00	2.500,00	-920,00	0,00	0,00	0,00
	Anschaffungs- oder Herstellungskosten	1.580,00	2.500,00	-920,00	0,00	0,00	0,00
1/850000/070000	Immaterielle Vermögenswerte, Software, Lizenzen	1.580,00	2.500,00	-920,00	0,00	0,00	0,00
	Einzahlungen - Finanzierung - Mittelherkunft	0,00	0,00	0,00	0,00	0,00	0,00
	Mittel aus Geldfluss aus der operativen Gebarung	0,00	0,00	0,00	0,00	0,00	0,00
	Bedarfszuweisungen/KTZ	0,00	0,00	0,00	0,00	0,00	0,00
	Haushaltsrücklagen/Zahlungsmittelreserven	0,00	0,00	0,00	0,00	0,00	0,00
	Sonstige Kapitaltransfers und Subventionen	0,00	0,00	0,00	0,00	0,00	0,00
	Darlehen	0,00	0,00	0,00	0,00	0,00	0,00
	Finanzierungsleasing	0,00	0,00	0,00	0,00	0,00	0,00
	Veräußerung langfristiges Vermögen und sonstiges	0,00	0,00	0,00	0,00	0,00	0,00
Finanzierungsergebnis 2000007		-1.580,00	-2.500,00	920,00	0,00	0,00	0,00
	offene Verbindlichkeiten	0,00					
	offene Forderungen	0,00					

Rechnungsabschluss 2020

Marktgemeinde Reichenfels

Nachweis der Investitionstätigkeit

Vorhaben	Vorhabensbezeichnung	RA 2020	VA 2020	RA - VA	Summe RA bis 2020	Summe VA bis 2020	Summe RA - VA bis 2020
Konto	Bezeichnung						
2000042	Amts-, Betriebs- und Geschäftsausst (2020 bis 2020)						
	Auszahlungen - Investitionen - Mittelverwendung	22.519,96	21.700,00	819,96	0,00	0,00	0,00
	Anschaffungs- oder Herstellungskosten	22.519,96	21.700,00	819,96	0,00	0,00	0,00
1/211000/042000	Amts-, Betriebs- und Geschäftsausstattung	7.628,02	7.600,00	28,02	0,00	0,00	0,00
1/240000/042000	Amts-, Betriebs- und Geschäftsausstattung	1.808,90	1.000,00	808,90	0,00	0,00	0,00
1/771000/042000	Amts-, Betriebs- und Geschäftsausstattung	1.400,00	1.400,00	0,00	0,00	0,00	0,00
1/815000/042000	Amts-, Betriebs- und Geschäftsausstattung	697,84	700,00	-2,16	0,00	0,00	0,00
1/850000/042000	Amts-, Betriebs- und Geschäftsausstattung	10.985,20	11.000,00	-14,80	0,00	0,00	0,00
	Einzahlungen - Finanzierung - Mittelherkunft	0,00	0,00	0,00	0,00	0,00	0,00
	Mittel aus Geldfluss aus der operativen Gebarung	0,00	0,00	0,00	0,00	0,00	0,00
	Bedarfszuweisungen/KTZ	0,00	0,00	0,00	0,00	0,00	0,00
	Haushaltsrücklagen/Zahlungsmittelreserven	0,00	0,00	0,00	0,00	0,00	0,00
	Sonstige Kapitaltransfers und Subventionen	0,00	0,00	0,00	0,00	0,00	0,00
	Darlehen	0,00	0,00	0,00	0,00	0,00	0,00
	Finanzierungsleasing	0,00	0,00	0,00	0,00	0,00	0,00
	Veräußerung langfristiges Vermögen und sonstiges	0,00	0,00	0,00	0,00	0,00	0,00
Finanzierungsergebnis 2000042		-22.519,96	-21.700,00	-819,96	0,00	0,00	0,00
	offene Verbindlichkeiten	0,00					
	offene Forderungen	0,00					

Rechnungsabschluss 2020

Marktgemeinde Reichenfels

Nachweis der Investitionstätigkeit

Vorhaben	Vorhabensbezeichnung		RA 2020	VA 2020	RA - VA	Summe RA bis 2020	Summe VA bis 2020	Summe RA - VA bis 2020
Konto	Bezeichnung							
1010000	Ankauf EDV Software/Hardware (2018 bis 2020)							
	Auszahlungen - Investitionen - Mittelverwendung		15.366,56	15.400,00	-33,44	0,00	0,00	0,00
	Anschaffungs- oder Herstellungskosten		15.366,56	15.400,00	-33,44	0,00	0,00	0,00
5/010000/042000	Amts-, Betriebs- und Geschäftsausstattung		15.302,76	15.300,00	2,76	0,00	0,00	0,00
5/010000/070000	Ankauf EDV-Software		63,80	100,00	-36,20	0,00	0,00	0,00
	Einzahlungen - Finanzierung - Mittelherkunft		30.578,02	30.600,00	-21,98	0,00	0,00	0,00
	Mittel aus Geldfluss aus der operativen Gebarung		7.628,02	7.600,00	28,02	0,00	0,00	0,00
6/010000/829000	Sonstige Erträge		7.628,02	7.600,00	28,02	0,00	0,00	0,00
	Bedarfszuweisungen/KTZ		22.950,00	23.000,00	-50,00	0,00	0,00	0,00
6/010000/301100	Bedarfszuweisungsmittel Ankauf EDV-Software/Hardware		22.950,00	23.000,00	-50,00	0,00	0,00	0,00
	Haushaltsrücklagen/Zahlungsmittelreserven		0,00	0,00	0,00	0,00	0,00	0,00
	Sonstige Kapitaltransfers und Subventionen		0,00	0,00	0,00	0,00	0,00	0,00
	Darlehen		0,00	0,00	0,00	0,00	0,00	0,00
	Finanzierungsleasing		0,00	0,00	0,00	0,00	0,00	0,00
	Veräußerung langfristiges Vermögen und sonstiges		0,00	0,00	0,00	0,00	0,00	0,00
	Übertrag aus VRV 1997-Jahr 2019 +/-		0,00	0,00	0,00	15.211,46	0,00	15.211,46
Finanzierungsergebnis 1010000			15.211,46	15.200,00	11,46	15.211,46	0,00	15.211,46
	offene Verbindlichkeiten		0,00					
	offene Forderungen		0,00					

Rechnungsabschluss 2020

Marktgemeinde Reichenfels

Nachweis der Investitionstätigkeit

Vorhaben	Vorhabensbezeichnung		RA 2020	VA 2020	RA - VA	Summe RA bis 2020	Summe VA bis 2020	Summe RA - VA bis 2020
Konto	Bezeichnung							
1612019	Behebung Katastrophenschäden 2019 (2019 bis 2020)							
	Auszahlungen - Investitionen - Mittelverwendung		0,00	0,00	0,00	0,00	0,00	0,00
	Anschaffungs- oder Herstellungskosten		0,00	0,00	0,00	0,00	0,00	0,00
	Einzahlungen - Finanzierung - Mittelherkunft		99.268,73	99.300,00	-31,27	0,00	0,00	0,00
	Mittel aus Geldfluss aus der operativen Gebarung		0,00	0,00	0,00	0,00	0,00	0,00
	Bedarfszuweisungen/KTZ		0,00	0,00	0,00	0,00	0,00	0,00
	Haushaltsrücklagen/Zahlungsmittelreserven		0,00	0,00	0,00	0,00	0,00	0,00
	Sonstige Kapitaltransfers und Subventionen		99.268,73	99.300,00	-31,27	0,00	0,00	0,00
	6/612019/861100	Transfers von Ländern, Landesfonds und Landeskammern	19.900,00	19.900,00	0,00	0,00	0,00	0,00
	6/944000/860000	Transfers von Bund, Bundesfonds und Bundeskammern	79.368,73	79.400,00	-31,27	0,00	0,00	0,00
	Darlehen		0,00	0,00	0,00	0,00	0,00	0,00
	Finanzierungsleasing		0,00	0,00	0,00	0,00	0,00	0,00
	Veräußerung langfristiges Vermögen und sonstiges		0,00	0,00	0,00	0,00	0,00	0,00
	Übertrag aus VRV 1997-Jahr 2019 +/-		0,00	0,00	0,00	-158.737,46	0,00	-158.737,46
Finanzierungsergebnis 1612019			99.268,73	99.300,00	-31,27	-158.737,46	0,00	-158.737,46
	offene Verbindlichkeiten		0,00					
	offene Forderungen		0,00					

Rechnungsabschluss 2020

Marktgemeinde Reichenfels

Nachweis der Investitionstätigkeit

Vorhaben	Vorhabensbezeichnung	RA 2020	VA 2020	RA - VA	Summe RA bis 2020	Summe VA bis 2020	Summe RA - VA bis 2020
Konto	Bezeichnung						
1612502	Ländl. Wegenetz 2013 - Pelzebene (2013 bis 2022)						
	Auszahlungen - Investitionen - Mittelverwendung	1.033,80	14.500,00	-13.466,20	0,00	0,00	0,00
	Anschaffungs- oder Herstellungskosten	1.033,80	14.500,00	-13.466,20	0,00	0,00	0,00
5/612502/728000	Entgelte für sonstige Leistungen	1.033,80	0,00	1.033,80	0,00	0,00	0,00
5/612502/777000	Interessentenbeitr. ländl. Wegenetz Pelzebene	0,00	14.500,00	-14.500,00	0,00	0,00	0,00
	Einzahlungen - Finanzierung - Mittelherkunft	0,00	14.500,00	-14.500,00	0,00	0,00	0,00
	Mittel aus Geldfluss aus der operativen Gebarung	0,00	0,00	0,00	0,00	0,00	0,00
	Bedarfszuweisungen/KTZ	0,00	0,00	0,00	0,00	0,00	0,00
	Haushaltsrücklagen/Zahlungsmittelreserven	0,00	0,00	0,00	0,00	0,00	0,00
	Sonstige Kapitaltransfers und Subventionen	0,00	14.500,00	-14.500,00	0,00	0,00	0,00
6/612502/861100	Transfers von Ländern, Landesfonds und Landeskammern	0,00	14.500,00	-14.500,00	0,00	0,00	0,00
	Darlehen	0,00	0,00	0,00	0,00	0,00	0,00
	Finanzierungsleasing	0,00	0,00	0,00	0,00	0,00	0,00
	Veräußerung langfristiges Vermögen und sonstiges	0,00	0,00	0,00	0,00	0,00	0,00
	Übertrag aus VRV 1997-Jahr 2019 +/-	0,00	0,00	0,00	-812,91	0,00	-812,91
Finanzierungsergebnis 1612502		-1.033,80	0,00	-1.033,80	-812,91	0,00	-812,91
	offene Verbindlichkeiten	2.988,97					
	offene Forderungen	0,00					

Rechnungsabschluss 2020

Marktgemeinde Reichenfels

Nachweis der Investitionstätigkeit

Vorhaben	Vorhabensbezeichnung	RA 2020	VA 2020	RA - VA	Summe RA bis 2020	Summe VA bis 2020	Summe RA - VA bis 2020
Konto	Bezeichnung						
1612503	Ländl. Wegenetz 2017 - Hofzufahrt Riegler vlg. Kuttner						
	Auszahlungen - Investitionen - Mittelverwendung	6.664,01	16.200,00	-9.535,99	0,00	0,00	0,00
	Anschaffungs- oder Herstellungskosten	6.664,01	16.200,00	-9.535,99	0,00	0,00	0,00
5/612503/777000	Interessentenbeitr. Hofzufahrt Riegler vlg. Kuttner	6.664,01	16.200,00	-9.535,99	0,00	0,00	0,00
	Einzahlungen - Finanzierung - Mittelherkunft	6.700,00	16.200,00	-9.500,00	0,00	0,00	0,00
	Mittel aus Geldfluss aus der operativen Gebarung	0,00	0,00	0,00	0,00	0,00	0,00
	Bedarfszuweisungen/KTZ	0,00	0,00	0,00	0,00	0,00	0,00
	Haushaltsrücklagen/Zahlungsmittelreserven	0,00	0,00	0,00	0,00	0,00	0,00
	Sonstige Kapitaltransfers und Subventionen	6.700,00	16.200,00	-9.500,00	0,00	0,00	0,00
6/612503/861100	Transfers von Ländern, Landesfonds und Landeskammern	6.700,00	16.200,00	-9.500,00	0,00	0,00	0,00
	Darlehen	0,00	0,00	0,00	0,00	0,00	0,00
	Finanzierungsleasing	0,00	0,00	0,00	0,00	0,00	0,00
	Veräußerung langfristiges Vermögen und sonstiges	0,00	0,00	0,00	0,00	0,00	0,00
Finanzierungsergebnis 1612503		35,99	0,00	35,99	0,00	0,00	0,00
	offene Verbindlichkeiten	0,00					
	offene Forderungen	0,00					

Rechnungsabschluss 2020

Marktgemeinde Reichenfels

Nachweis der Investitionstätigkeit

Vorhaben	Vorhabensbezeichnung		RA 2020	VA 2020	RA - VA	Summe RA bis 2020	Summe VA bis 2020	Summe RA - VA bis 2020
Konto	Bezeichnung							
1612504	Ländl. Wegenetz - Hofzufahrt Karner vlg. Fleck (2019 bis 2023)							
	Auszahlungen - Investitionen - Mittelverwendung		5.760,00	5.800,00	-40,00	0,00	0,00	0,00
	Anschaffungs- oder Herstellungskosten		5.760,00	5.800,00	-40,00	0,00	0,00	0,00
5/612504/777000	Interessentenbeitr. Hofzufahrt Karner vlg. Fleck		5.760,00	5.800,00	-40,00	0,00	0,00	0,00
	Einzahlungen - Finanzierung - Mittelherkunft		5.760,00	5.800,00	-40,00	0,00	0,00	0,00
	Mittel aus Geldfluss aus der operativen Gebarung		0,00	0,00	0,00	0,00	0,00	0,00
	Bedarfszuweisungen/KTZ		0,00	0,00	0,00	0,00	0,00	0,00
	Haushaltsrücklagen/Zahlungsmittelreserven		0,00	0,00	0,00	0,00	0,00	0,00
	Sonstige Kapitaltransfers und Subventionen		5.760,00	5.800,00	-40,00	0,00	0,00	0,00
6/612504/861100	Transfers von Ländern, Landesfonds und Landeskammern		5.760,00	5.800,00	-40,00	0,00	0,00	0,00
	Darlehen		0,00	0,00	0,00	0,00	0,00	0,00
	Finanzierungsleasing		0,00	0,00	0,00	0,00	0,00	0,00
	Veräußerung langfristiges Vermögen und sonstiges		0,00	0,00	0,00	0,00	0,00	0,00
Finanzierungsergebnis 1612504			0,00	0,00	0,00	0,00	0,00	0,00
offene Verbindlichkeiten			0,00					
offene Forderungen			0,00					

Rechnungsabschluss 2020

Marktgemeinde Reichenfels

Nachweis der Investitionstätigkeit

Vorhaben	Vorhabensbezeichnung	RA 2020	VA 2020	RA - VA	Summe RA bis 2020	Summe VA bis 2020	Summe RA - VA bis 2020
Konto	Bezeichnung						
1612505	Ländl. Wegenetz - BG Schirnitz Sommetauberg (2019 bis 2027)						
	Auszahlungen - Investitionen - Mittelverwendung	56.447,45	44.000,00	12.447,45	0,00	0,00	0,00
	Anschaffungs- oder Herstellungskosten	56.447,45	44.000,00	12.447,45	0,00	0,00	0,00
5/612505/777000	Förderung 15 % der Baukosten BG Schirnitz-Sommetauberg	56.447,45	44.000,00	12.447,45	0,00	0,00	0,00
	Einzahlungen - Finanzierung - Mittelherkunft	56.400,00	44.000,00	12.400,00	0,00	0,00	0,00
	Mittel aus Geldfluss aus der operativen Gebarung	0,00	0,00	0,00	0,00	0,00	0,00
	Bedarfszuweisungen/KTZ	0,00	0,00	0,00	0,00	0,00	0,00
	Haushaltsrücklagen/Zahlungsmittelreserven	0,00	0,00	0,00	0,00	0,00	0,00
	Sonstige Kapitaltransfers und Subventionen	56.400,00	44.000,00	12.400,00	0,00	0,00	0,00
6/612505/861100	Transfers von Ländern, Landesfonds und Landeskammern	56.400,00	44.000,00	12.400,00	0,00	0,00	0,00
	Darlehen	0,00	0,00	0,00	0,00	0,00	0,00
	Finanzierungsleasing	0,00	0,00	0,00	0,00	0,00	0,00
	Veräußerung langfristiges Vermögen und sonstiges	0,00	0,00	0,00	0,00	0,00	0,00
Finanzierungsergebnis 1612505		-47,45	0,00	-47,45	0,00	0,00	0,00
	offene Verbindlichkeiten	0,00					
	offene Forderungen	0,00					

Rechnungsabschluss 2020

Marktgemeinde Reichenfels

Nachweis der Investitionstätigkeit

Vorhaben	Vorhabensbezeichnung	RA 2020	VA 2020	RA - VA	Summe RA bis 2020	Summe VA bis 2020	Summe RA - VA bis 2020
Konto	Bezeichnung						
1831000	Freibad - Sanierung Desinfektionsanlage (2018 bis 2020)						
	Auszahlungen - Investitionen - Mittelverwendung	0,00	0,00	0,00	0,00	0,00	0,00
	Anschaffungs- oder Herstellungskosten	0,00	0,00	0,00	0,00	0,00	0,00
	Einzahlungen - Finanzierung - Mittelherkunft	35.000,00	35.000,00	0,00	0,00	0,00	0,00
	Mittel aus Geldfluss aus der operativen Gebarung	0,00	0,00	0,00	0,00	0,00	0,00
	Bedarfszuweisungen/KTZ	35.000,00	35.000,00	0,00	0,00	0,00	0,00
	6/831000/301100 Bedarfszuweisungsmittel	35.000,00	35.000,00	0,00	0,00	0,00	0,00
	Haushaltsrücklagen/Zahlungsmittelreserven	0,00	0,00	0,00	0,00	0,00	0,00
	Sonstige Kapitaltransfers und Subventionen	0,00	0,00	0,00	0,00	0,00	0,00
	Darlehen	0,00	0,00	0,00	0,00	0,00	0,00
	Finanzierungsleasing	0,00	0,00	0,00	0,00	0,00	0,00
	Veräußerung langfristiges Vermögen und sonstiges	0,00	0,00	0,00	0,00	0,00	0,00
	Übertrag aus VRV 1997-Jahr 2019 +/-	0,00	0,00	0,00	-35.000,00	0,00	-35.000,00
Finanzierungsergebnis 1831000		35.000,00	35.000,00	0,00	-35.000,00	0,00	-35.000,00
	offene Verbindlichkeiten	0,00					
	offene Forderungen	0,00					

Rechnungsabschluss 2020

Marktgemeinde Reichenfels

Nachweis der Investitionstätigkeit

Salden Finanzierungsergebnisse		RA 2020	VA 2020	RA - VA	Summe RA bis 2020	Summe VA bis 2020	Summe RA - VA bis 2020
1010000	Ankauf EDV Software/Hardware (2018 bis 2020)	15.211,46	15.200,00	11,46	15.211,46	0,00	15.211,46
	offene Verbindlichkeiten	0,00					
	offene Forderungen	0,00					
1031001	Revision ÖEK, Flächenwidmung (2020 bis 2027)	-9.638,40	0,00	-9.638,40	0,00	0,00	0,00
	offene Verbindlichkeiten	0,00					
	offene Forderungen	0,00					
1163001	Ankauf Rüstlöschfahrzeug (2020 bis 2022)	0,00	0,00	0,00	0,00	0,00	0,00
	offene Verbindlichkeiten	0,00					
	offene Forderungen	0,00					
1250001	STB Bewegungspark (2019 bis 2021)	-36.648,84	15.000,00	-51.648,84	0,00	0,00	0,00
	offene Verbindlichkeiten	0,00					
	offene Forderungen	0,00					
1612019	Behebung Katastrophenschäden 2019 (2019 bis 2020)	99.268,73	99.300,00	-31,27	-158.737,46	0,00	-158.737,46
	offene Verbindlichkeiten	0,00					
	offene Forderungen	0,00					
1612120	Behebung Katastrophenschäden 2020 (2020 bis 2021)	-74.911,13	0,00	-74.911,13	0,00	0,00	0,00
	offene Verbindlichkeiten	15.738,25					
	offene Forderungen	0,00					
1612502	Ländl. Wegenetz 2013 - Pelzebene (2013 bis 2022)	-1.033,80	0,00	-1.033,80	-812,91	0,00	-812,91
	offene Verbindlichkeiten	2.988,97					
	offene Forderungen	0,00					
1612503	Ländl. Wegenetz 2017 - Hofzufahrt Riegler vlg. Kuttner	35,99	0,00	35,99	0,00	0,00	0,00
	offene Verbindlichkeiten	0,00					
	offene Forderungen	0,00					
1612504	Ländl. Wegenetz - Hofzufahrt Karner vlg. Fleck (2019 bis 2023)	0,00	0,00	0,00	0,00	0,00	0,00
	offene Verbindlichkeiten	0,00					
	offene Forderungen	0,00					
1612505	Ländl. Wegenetz - BG Schirnitz Sommerauberg (2019 bis 2027)	-47,45	0,00	-47,45	0,00	0,00	0,00
	offene Verbindlichkeiten	0,00					
	offene Forderungen	0,00					
1639000	Hochwasserschutz Lavant (2019 bis 2021)	0,00	0,00	0,00	0,00	0,00	0,00
	offene Verbindlichkeiten	0,00					
	offene Forderungen	0,00					
1831000	Freibad - Sanierung Desinfektionsanlage (2018 bis 2020)	35.000,00	35.000,00	0,00	-35.000,00	0,00	-35.000,00
	offene Verbindlichkeiten	0,00					
	offene Forderungen	0,00					

Salden Finanzierungsergebnisse		RA 2020	VA 2020	RA - VA	Summe RA bis 2020	Summe VA bis 2020	Summe RA - VA bis 2020
1850001	Sanierung Wasserversorgung 2020-22 (2020 bis 2022)	-7.025,47	0,00	-7.025,47	0,00	0,00	0,00
	offene Verbindlichkeiten	0,00					
	offene Forderungen	0,00					
Saldo Investive Einzelvorhaben		20.211,09	164.500,00	-144.288,91	-179.338,91	0,00	-179.338,91
	offene Verbindlichkeiten	18.727,22					
	offene Forderungen	0,00					
2000002	Maschinen und maschinelle Anlagen (2020 bis 2020)	-3.150,05	-8.100,00	4.949,95	0,00	0,00	0,00
	offene Verbindlichkeiten	0,00					
	offene Forderungen	0,00					
2000007	Immaterielle Vermögenswerte (2020 bis 2020)	-1.580,00	-2.500,00	920,00	0,00	0,00	0,00
	offene Verbindlichkeiten	0,00					
	offene Forderungen	0,00					
2000042	Amts-, Betriebs- und Geschäftsausst (2020 bis 2020)	-22.519,96	-21.700,00	-819,96	0,00	0,00	0,00
	offene Verbindlichkeiten	0,00					
	offene Forderungen	0,00					
Saldo Sonstige Investitionen		-27.250,01	-32.300,00	5.049,99	0,00	0,00	0,00
	offene Verbindlichkeiten	0,00					
	offene Forderungen	0,00					
Saldo der gesamten Investitionstätigkeit		-7.038,92	132.200,00	-139.238,92	-179.338,91	0,00	-179.338,91
	offene Verbindlichkeiten	18.727,22					
	offene Forderungen	0,00					

Darstellung Ergebnishaushalt § 1 Abs. 2 (Anlage 1e)

Mittelverwendungs- und aufbringungsgruppen	Gesamthaushalt	Wirtschaftliche Unternehmung	Summe für die Gebietskörperschaft
Erträge	3.908.189,99		3.908.189,99
Personalaufwand	841.903,13		841.903,13
Sach-, Transfer-, Finanzaufwand	3.568.657,79		3.568.657,79
Nettoergebnis	-502.370,93		-502.370,93
Entnahme von Haushaltsrücklagen	50.000,00		50.000,00
Zuweisung an Haushaltsrücklagen	158.105,27		158.105,27
Gewinnvortrag			
Nettoergebnis nach Zuweisung und Entnahmen von Haushaltsrücklagen	-610.476,20		-610.476,20

Darstellung Vermögenshaushalt § 1 Abs. 2 (Anlage 1f)

AKTIVA			
Mittelverwendungsgruppen		Gesamthaushalt	Wirtschaftliche Unternehmung
			Summe für die Gebietskörperschaft
Immaterielle Vermögenswerte		42.461,00	42.461,00
Sachanlagen		11.034.708,61	11.034.708,61
Aktive Finanzinstrumente und Beteiligungen		-104.849,86	-104.849,86
Vorräte		0,00	0,00
Forderungen		99.459,45	99.459,45
Kurzfristiges Finanzvermögen		0,00	0,00
Liquide Mittel		785.544,15	785.544,15
Aktive Rechnungsabgrenzung		19.100,14	19.100,14
Summe Aktiva		11.876.423,49	11.876.423,49

PASSIVA			
Mittelaufbringungsgruppen		Gesamthaushalt	Wirtschaftliche Unternehmung
			Summe für die Gebietskörperschaft
Eigenmittel			
Nettovermögen (Ausgleichsposten)		7.666.815,29	7.666.815,29
Fremdmittel			
Investitionszuschüsse		3.516.825,16	3.516.825,16
Rückstellungen		185.484,95	185.484,95
Finanzschulden, Verbindlichkeiten		507.298,09	507.298,09
Passive Rechnungsabgrenzungen		0,00	0,00
Summe Passiva		11.876.423,49	11.876.423,49

Querschnitt (Anlage 5b)

Bezeichnung	Zuordnung der Aufwands- und Ertragsgruppen	Summe Haushalt	davon A 85 - 89	Summe ohne A 85 - 89	
I. Querschnitt					
Erträge der operativen Gebarung / Einzahlungen aus Abgaben					
10	Einzahlungen aus eigenen Abgaben	Unterklassen 83 bis 85 ohne Gruppen 852, 858 und 859	338.048,19	0,00	338.048,19
11	Erträge aus Ertragsanteilen	Gruppen 858 und 859	1.363.838,99	0,00	1.363.838,99
12	Gebühren für die Benützung von Gemeindevorrichtungen und -anlagen	Gruppe 852	452.705,29	452.545,29	160,00
13	Erträge aus Leistungen	Unterklasse 81 ohne Gruppen 811, 817, 818 und 819	534.750,39	453,07	534.297,32
14	Erträge aus Besitz und wirtschaftlicher Tätigkeit	Gruppen 811, 820, 822, 823	54.058,07	43.363,19	10.694,88
15	Transfererträge von Trägern des öffentlichen Rechts	Gruppen 860 bis 863, 888	954.616,99	52.616,17	902.000,82
16	Sonstige Transfererträge	Gruppen 809, 864 bis 868, 880	1.785,80	500,00	1.285,80
17	Gewinnentnahmen der Gemeinde von Unternehmungen und marktbestimmten Betrieben der Gemeinde (A 85-89)	Gruppe 869 und 879	0,00	0,00	0,00
18	Erträge aus Veräußerungen und sonstige Erträge	Gruppen 814, 815, 824, 827, 828 und 829	24.710,73	9.639,87	15.070,86
19	Summe 1 (Erträge)		3.724.514,45	559.117,59	3.165.396,86
Aufwendungen der operativen Gebarung					
20	Personalaufwand	Klasse 5 ohne nicht finanzierungswirksame Konten	809.991,89	0,00	809.991,89
21	Pensionen und sonstige Ruhebezüge	Gruppen 760, 761	0,00	0,00	0,00
22	Bezüge der gewählten Organe	Gruppe 721	73.900,77	0,00	73.900,77
23	Gebrauchs- und Verbrauchsgüter, Handelswaren	Klasse 4	67.925,86	813,93	67.111,93
24	Verwaltungs- und Betriebsaufwand	Klasse 6 ohne Gruppen 650 bis 655, 657, 658, 680 bis 687, 689, 690, 694 bis 699; Unterklassen 70 bis 72 ohne Gruppen 706 und 721; Gruppe 790	1.032.652,12	188.821,80	843.830,32
25	Zinsen für Finanzschulden	Gruppen 650, 651, 653 und 657	2.637,31	2.624,19	13,12
26	Laufende Transfers an Träger des öffentlichen Rechts	Gruppen 750 bis 754	1.471.957,79	190.570,66	1.281.387,13
27	Sonstige laufende Transfers	Gruppen 755 bis 757, 759, 764, 768, 780 und 781	23.141,33	950,00	22.191,33
28	Gewinnentnahmen der Gemeinde von Unternehmungen und marktbestimmten Betrieben der Gemeinde (A 85-89)	Gruppe 769	0,00	0,00	0,00
29	Summe 2 (Aufwendungen)		3.482.207,07	383.780,58	3.098.426,49
91	SALDO 1: Ergebnis der operativen Gebarung	Summe 1 minus Summe 2	242.307,38	175.337,01	66.970,37

Bezeichnung	Zuordnung Abgang/Zugang zu den Bestandskonten und der Kapitaltransferkonten	Summe Haushalt	davon A 85 - 89	Summe ohne A 85 - 89	
Vermögensgebarung mit Kapitaltransfers ohne Finanztransaktionen					
30	Veräußerung von unbeweglichem Vermögen	Unterklassen 00, 01, 05 und 06; Gruppen 801, 802 und 805 (bei unbeweglichen Kulturgütern)	0,00	0,00	0,00
31	Veräußerung von beweglichem Vermögen	Unterklassen 02 bis 04; Gruppen 100, 113, 120, 150, 159, 170 und 175; Gruppen 803, 804 und 805 (bei beweglichen Kulturgütern)	125,00	0,00	125,00
32	Veräußerung von immateriellen Vermögenswerten	Unterklasse 07	0,00	0,00	0,00
33	Investitionszuschüsse (erhaltene Kapitaltransfers) von Trägern des öffentlichen Rechts	Gruppen 300 bis 303, 309, 871	60.761,79	2.811,79	57.950,00
34	Sonstige Investitionszuschüsse (erhaltene Kapitaltransfers)	Gruppen 304 bis 308	9.210,58	9.210,58	0,00
39	Summe 3 (Vermögensgebarung mit Kapitaltransfer ohne Finanztransaktionen)		70.097,37	12.022,37	58.075,00
Vermögensgebarung und Kapitaltransfers ohne Finanztransaktionen					
40	Erwerb von unbeweglichem Vermögen	Unterklassen 00, 01 und 05; Gruppen 060, 061 und 063	39.224,97	7.874,79	31.350,18
41	Erwerb von beweglichem Vermögen, Aktivierte Vorräte	Unterklassen 02 bis 04; Gruppe 062; Gruppen 100, 113, 120, 150, 159, 170 und 175	48.846,03	10.985,20	37.860,83
42	Erwerb von immateriellen Vermögenswerten	Unterklasse 07	11.282,20	1.580,00	9.702,20
43	Kapitaltransfers an Träger des öffentlichen Rechts	Gruppen 130 und 135; Gruppen 770 bis 774	11.718,87	0,00	11.718,87
44	Sonstige Kapitaltransfers	Gruppen 775 bis 779, 785 und 786	141.071,46	0,00	141.071,46
49	Summe 4 (Vermögensgebarung und Kapitaltransfer ohne Finanztransaktionen)		252.143,53	20.439,99	231.703,54
92	SALDO 2: Saldo der Vermögensgebarung ohne Finanztransaktionen	Summe 3 minus Summe 4	-182.046,16	-8.417,62	-173.628,54

Bezeichnung	Zuordnung der Gruppen der Finanzierungsrechnung	nur A 85 - 89
Einzahlungen aus Finanztransaktionen		
50 Veräußerung von Beteiligungen und Wertpapieren	Unterklasse 08; Gruppen 223 und 224	0,00
51 Entnahmen aus Zahlungsmittelreserven	Gruppen 293, 294 und 295	0,00
52 Einzahlungen aus der Rückzahlung von Darlehen an Träger des öffentlichen Rechts	Gruppen 240 bis 244	0,00
53 Einzahlungen aus der Rückzahlung von Darlehen an andere und von Bezugsvorschüssen	Gruppen 245 bis 249 und 273	0,00
54 Aufnahme von Finanzschulden von Trägern des öffentlichen Rechts	Gruppen 340 bis 344, 350 bis 354	1.112,86
55 Aufnahme von Finanzschulden von anderen	Unterklasse 32; Gruppen 345 bis 349, 355 bis 357	0,00
58 Ausgleichszahlungen aus Finanzderivaten	Gruppen 821 und 826	0,00
59 Summe 5 (Einzahlungen aus Finanztransaktionen)		1.112,86
Auszahlungen aus Finanztransaktionen		
60 Erwerb von Beteiligungen und Wertpapieren	Unterklasse 08; Gruppen 223 und 224	0,00
61 Zuführung an Zahlungsmittelreserven	Gruppen 293, 294 und 295	0,00
62 Gewährung von Darlehen an Träger des öffentlichen Rechts	Gruppen 240 bis 244	0,00
63 Gewährung von Darlehen an andere und von Bezugsvorschüssen	Gruppen 245 bis 249 und 273	0,00
64 Rückzahlung von Finanzschulden bei Trägern des öffentlichen Rechts	Gruppen 340 bis 344, 350 bis 354	0,00
65 Rückzahlung von Finanzschulden bei anderen	Unterklasse 32; Gruppen 345 bis 349, 355 bis 357	23.520,35
68 Ausgleichszahlungen aus Finanzderivaten	Gruppen 652, 655 und 658	0,00
69 Summe 6 (Auszahlungen aus Finanztransaktionen)		23.520,35
93 SALDO 3: Saldo der Finanztransaktionen	Summe 5 minus Summe 6	-22.407,49
94 SALDO 4:	Summe der Salden 1, 2 und 3	144.511,90
II. Ableitung des Finanzierungssaldos		
70 Jahresergebnis Haushalt ohne A 85 - 89 und ohne Finanztransaktionen	Saldo 1 plus Saldo 2	-106.658,17
71 Überrechnung Jahresergebnis A 85 - 89	Saldo 4 der Spalte "nur A 85 - 89"	144.511,90
95 Finanzierungssaldo ('vorläufiges Maastricht-Ergebnis')		37.853,73

Nachweis über Transferzahlungen (Anlage 6a)

Haushaltskonto	Bezeichnung Ansatz	Bezeichnung Post	Summe Einzahlungen	Summe Auszahlungen
Transferzahlungen von/an Bund, Bundesfonds, Bundeskammern				
Gesamtsumme Transferzahlungen von/an Bund, Bundesfonds, Bundeskammern			237.139,89	9.460,00
Summe Kapitaltransfers			2.811,79	0,00
Summe Laufende Transfers			234.328,10	9.460,00
2/250000/860000	Schulische Tagesbetreuung (STB)	Transfers von Bund, Bundesfonds und Bundeskammern	9.000,00	
2/851000/300200	ABWASSERBESEITIGUNG	Tilgungszuschüsse zum Schuldendienst - BA004	2.811,79	
2/851000/860000	ABWASSERBESEITIGUNG	Transfers von Bund, Zinszuschüsse KPC	2.616,17	
2/941000/860100	Sonstige Finanzaufweisungen nach dem	Laufende Transferzahlung des Bundes Finanzaufweisung nach § 24 FAG	115.863,00	
2/941000/860300	Sonstige Finanzaufweisungen nach dem	Transfers von Bund, Bundesfonds und Bundeskammern § 23 Abs. 1 FAG Verkehrsverbund	1.146,00	
2/945000/860400	Sonstige Zuschüsse des Bundes	Transfers von Bundespflegefonds	26.334,20	
6/944000/860000	Zuschüsse nach dem Katastrophenfondsgesetz	Transfers von Bund, Bundesfonds und Bundeskammern	79.368,73	
1/633000/750000	WILDBACHVERBAUUNG	Beitragsleistung gem.Wasserbautenöfö Betreuungsdienst		4.700,00
1/633000/750001	WILDBACHVERBAUUNG	Beitragsleistungen gem.Wasserbauten Sofortmaßnahmen		4.760,00

Haushaltskonto	Bezeichnung Ansatz	Bezeichnung Post	Summe Einzahlungen	Summe Auszahlungen
Transferzahlungen von/an Länder, Landesfonds, Landeskammern				
Gesamtsumme Transferzahlungen von/an Länder, Landesfonds, Landeskammern			764.147,94	965.632,61
Summe Kapitaltransfers			57.950,00	11.718,87
Summe Laufende Transfers			706.197,94	953.913,74
2/240000/861000	Kindergärten	Transfers vom Land, Gehalt eines LandesVB b/12x14/1.8.d	67.227,84	
2/240000/861500	Kindergärten	Transfers vom Land, Kärntner Kinder Stipendium	18.280,10	
2/250000/861100	Schulische Tagesbetreuung (STB)	Bedarfszuweisung mit Zweckbindung, Schulische Tagesbetreuung	20.000,00	
2/259000/861100	SONSTIGE EINRICHTUNGEN UND MASSNAHM	Transfers von Ländern, Landesfonds und Landeskammern	4.000,00	
2/411000/861400	MASSNAHMEN DER ALLGEMEINEN SOZIALHI	Transfers von Ländern, Landesfonds und Landeskammern, Ktn. Zuschlagsabgabengesetz - Gutschrift	17.790,00	
2/612000/861100	Gemeindestraßen	Transfers von Ländern, Landesfonds und Landeskammern	3.040,00	
2/680000/861100	Post- und Telekommunikationsdienste	Transfers von Ländern, Landesfonds und Landeskammern	4.900,00	
2/851000/861100	ABWASSERBESEITIGUNG	Transfers von Ländern, BZ Rückzlg. Inneres Darl. - Ankauf Sportplatzareal	50.000,00	
2/914000/861100	Beteiligungen	Bedarfszuweisung Refinanz. Objekt Schaller	72.200,00	
2/940000/861300	Bedarfszuweisungen	Transfers von Ländern, Gemeindefinanzausgleich (Haushaltsausgl.)	350.000,00	
6/010000/301100	Gemeindeamt	Bedarfszuweisungsmittel Ankauf EDV-Software/Hardware	22.950,00	
6/612019/861100	Behebung KATASTROPHENSCHÄDEN 2019	Transfers von Ländern, Landesfonds und Landeskammern	19.900,00	
6/612503/861100	Ländliches Wegenetz Riegler vlg. Kuttner	Transfers von Ländern, Landesfonds und Landeskammern	6.700,00	
6/612504/861100	Ländliches Wegenetz Karner vlg. Fleck	Transfers von Ländern, Landesfonds und Landeskammern	5.760,00	
6/612505/861100	Ländliches Wegenetz BG Schirmitz So mmera	Transfers von Ländern, Landesfonds und Landeskammern	56.400,00	
6/639000/861100	FLUSS- und BACHREGULIERUNGEN	Transfers von Ländern, Landesfonds und Landeskammern	10.000,00	
6/831000/301100	Freibäder	Bedarfszuweisungsmittel	35.000,00	
1/163000/751000	Freiwillige Feuerwehr	Stützpunktfeuerwehren Stützpunktbeitrag 2083EWx0,11€		197,78
1/210000/751300	Allgemeinbildende Pflichtschulen, gemeinsame Kosten	Transfers an Länder (pädagog. Beratungszentren)		305,64
1/220000/751500	Berufsbildende Pflichtschulen	Transfers an Länder, Schulerhaltungsbeitr. Berufsschulen		4.972,50
1/249000/751900	Sonstige Einrichtungen und Maßnahme KINDERBETREUUNGSEINRICHTUNGEN	Transfers an Länder, Kinderbetreuungseinrichtungen Kopfquote		42.124,90
1/411000/751600	MASSNAHMEN DER ALLGEMEINEN SOZIALHI	Transfers, Sozialhilfesges. - Kopfquote lt. Mitteilung Amt d. KLR		540.504,18
1/510000/751000	Medizinische Bereichsversorgung	Transfers an Länder, Sprengelärzte		4.649,95
1/530000/751140	Rettungsdienste	Transfers an Länder, Ktn. Rettungsförderung (Kopfquote)		17.674,32
1/560000/751120	BEITRÄGE D. GEMEINDEN ALS BEITRAGSB	Transfers an Länder, Beitrag Krankenanstaltenabgang (K-KAO)		270.754,80
1/616000/771000	KONKURRENZSTRASSEN	Transfers an Gemeinden, 25% Lichtengraben, 50% Roßbachgraben		1.718,87
1/930000/751130	Landesumlagen	Transfers an Länder, Landesumlage lt. Mitteilung AKL-Abt. 3		72.729,67
5/639000/771000	FLUSS- und BACHREGULIERUNGEN	Kapitaltransferzahlungen an Länder		10.000,00

Haushaltskonto	Bezeichnung Ansatz	Bezeichnung Post	Summe Einzahlungen	Summe Auszahlungen
Transferzahlungen von/an Gemeinden, Gemeindeverbände, Gemeindefonds				
Gesamtsumme Transferzahlungen von/an Gemeinden, Gemeindeverbände, Gemeindefonds			0,00	277.199,23
Summe Kapitaltransfers			0,00	0,00
Summe Laufende Transfers			0,00	277.199,23
1/000000/752400	Gemeinderat	Transfers, GSZ - Bürgermeister-Kostenersatz (K-BG)		11.680,00
1/080000/752500	Pensionen (soweit nicht aufgeteilt)	Transfers, GSZ - Transferzlg. Pensionsfonds (K-BG)		137.370,00
1/163000/752000	Freiwillige Feuerwehr	Beiträge Landesfeuerwehrverband Organisationsbeitrag		125,86
1/210000/752200	Allgemeinbildende Pflichtschulen, gemeinsame Kosten	Transfers an Schulgemeindeverband (Umlage Schulgemeindeverband)		102.990,06
1/262000/752000	Sportplätze	Transfers an Gemeinden, Gemeindeverbände (ohne marktbestimmte Tätigkeit) und Gemeindefonds		1.394,73
1/289000/752000	Sonstige Einrichtungen und Maßnahme	Transfers an Gemeinden, Kooperation PMS Technikum Lavanttal		1.746,90
1/411000/752300	MASSNAHMEN DER ALLGEMEINEN SOZIALHI	Transfers an Sozialhilfverband (Umlage Sozialhilfverband)		10.916,00
1/528000/752000	Tierkörperbeseitigung	Transfers an Gemeinden, Sammelstelle Bad St. Leonhard		10.975,68
Transferzahlungen von/an Sozialversicherungsträger				
Gesamtsumme Transferzahlungen von/an Sozialversicherungsträger			14.090,95	0,00
Summe Kapitaltransfers			0,00	0,00
Summe Laufende Transfers			14.090,95	0,00
2/211000/863000	Volksschule	Lohnzuschuß/AMS-Beihilfen	4.086,37	
2/820000/863000	Wirtschaftshöfe	Lohnzuschuß/AMS-Beihilfen	10.004,58	

Haushaltskonto	Bezeichnung Ansatz	Bezeichnung Post	Summe Einzahlungen	Summe Auszahlungen
Transferzahlungen von/an sonst. Träger des öffentlichen Rechts				
Gesamtsumme Transferzahlungen von/an sonst. Träger des öffentlichen Rechts			0,00	231.384,82
Summe Kapitaltransfers			0,00	0,00
Summe Laufende Transfers			0,00	231.384,82
1/012000/754001	Hilfsamt	Beitrag BBG Bundesbeschaffung		222,00
1/012000/754300	Hilfsamt	Transfers, GSZ - Kostenersatz f. die Aufgabenbesorgung (K-GMG)		1.544,52
1/091000/754200	Personalausbildung und Personalfort	Transfers, Beitrag Ktn. Verwaltungsakademie (K-VWAG)		1.224,00
1/210000/754100	Allgemeinbildende Pflichtschulen, gemeinsame Kosten	Beitrag an den Kärntner Schulbaufon		28.829,64
1/520000/754000	Natur- und Landschaftsschutz	Subvention Bergwacht 1.800 EW x € 0,10		180,00
1/690000/754500	VERKEHRSVERBUND KÄRNTEN	Kostenbeitr. nach Verkehrsverbund Kärnten-Gesetz		8.814,00
1/851000/754000	ABWASSERBESEITIGUNG	Abwasserverband Oberes Lavanttal anteiliger Kostenbeitrag 27,74%		124.568,10
1/852000/754010	MÜLLBESEITIGUNG	Deponieumlage ABFALLWIVB Betriebskostenanteil Deponie Hart		54.022,44
1/852000/754020	MÜLLBESEITIGUNG	Bereitstellungsg. Kompostierung		920,92
1/852000/754030	MÜLLBESEITIGUNG	Verursachergebühr Kompostierung BK-anteil Kompostierungsanlage St.A		810,91
1/852000/754040	MÜLLBESEITIGUNG	Altstoffsammlung Altpapier		10.248,29
Gesamtsumme			1.015.378,78	1.483.676,66

Nachweis über Haushaltsrücklagen und
Zahlungsmittelreserven (Anlage 6b)

Rechnungsabschluss 2020

Marktgemeinde Reichenfels

Nachweis der Rücklagen ohne Innere Darlehen (936)

Haushaltsrücklagen Nr.	Verwendungszweck	Rücklagenstand			Zahlungsmittelreserven			
		31.12.2019	Zuführungen	Entnahmen	31.12.2020	31.12.2019	31.12.2020	Konto-/Sparbuchnummer
8/9990934/00001	Raiffeisenbank 40.248.874 ÖBB Entschädigung/Hochwasserschutz	56.984,13	4,27	0,00	56.988,40	56.984,13	56.988,40	ZW 21 294011 AT64 3949 1000 4024 8874
8/9990934/00002	Raiffeisenbank 40.240.574 Pensionsbeitrag Bürgermeister	34.099,22	2,56	0,00	34.101,78	34.099,22	34.101,78	ZW 22 294021 AT94 3949 1000 4024 0574
8/9990934/00003	Raiffeisenbank 40.215.477 Grundstücke	39.050,45	2,93	0,00	39.053,38	39.050,45	39.053,38	ZW 23 294031 AT71 3949 1000 4021 5477
8/9990934/00004	Kärntner Sparkasse AG, 08110-013359 Wasserversorgung	150.611,92	18.417,30	0,00	169.029,22	150.611,92	150.642,04	ZW 24 294041 AT64 2070 6081 1001 3359
8/9990934/00005	Kärntner Sparkasse AG, 08110-015156 Müllbeseitigung	59.773,79	11,95	0,00	59.785,74	59.773,79	59.785,74	ZW 25 294051 AT45 2070 6081 1001 5156
8/9990934/00006	Kärntner Sparkasse AG, 08110-013920 Baurechtszins - ESG	62.747,51	5.113,09	0,00	67.860,60	62.747,51	67.860,60	ZW 26 294061 AT49 2070 6081 1001 3920
8/9990934/00007	Raiffeisenbank 40.240.517 Wohngebäude Aurachtalstraße 8	11.343,70	6.600,55	0,00	17.944,25	11.343,70	11.344,55	ZW 27 294071 AT81 3949 1000 4024 0517
8/9990934/00008	Raiffeisenbank 40.202.426 Wohngebäude Obdacherstraße 1	14.375,35	1,44	0,00	14.376,79	14.375,35	14.376,79	ZW 28 294081 AT47 3949 1000 4020 2426
8/9990934/00009	Raiffeisenbank 40.200.065 Abwasserbeseitigung	185.724,68	125.192,82	0,00	310.917,50	185.724,68	235.745,85	ZW 29 294091 AT65 3949 1000 4020 0065
8/9990934/00010	Raiffeisenbank 40.202.418 Bauhof - Abfertigungsrücklage	124,24	2.758,29	0,00	2.882,53	124,24	124,25	ZW 30 294101 AT69 3949 1000 4020 2418
8/9990935/00001	Raiffeisenbank 40.239.758 allgemeine Rücklage	1.024,03	0,07	0,00	1.024,10	1.024,03	1.024,10	ZW 31 295011 AT10 3949 1000 4023 9758
Gesamtsummen		615.859,02	158.105,27	0,00	773.964,29	615.859,02	671.047,48	

Nachweis über Innere Darlehen

Haushaltsrücklagen Nr.	Verwendungszweck	Rücklagenstand 31.12.2019	Zuführungen	Entnahmen	Rücklagenstand 31.12.2020
8/9990936/00001	Inneres Darlehen für Sportplatzkauf aus Rücklage Abwasserbeseitigung	331.889,71	0,00	50.000,00	281.889,71
Gesamtsummen		331.889,71	0,00	50.000,00	281.889,71

Einzelnachweis über Finanzschulden und Schuldendienst
(Anlage 6c)

Kontonummer Darlehensnr.	Ansatz	Darlehensgeber/Sitz des Gläubigers Aktanzahl	Verwendungszweck Genehmigungsdatum/-vermerk	Beschluss- Datum	Zinssatz	Währung	Laufzeit
1. Darlehen für Investitionszwecke							
1.1. ... von Trägern des öffentlichen Rechts							
1.1.1. ... von Bund, Bundesfonds, Bundeskammern							
1.1.2. ... von Ländern, Landesfonds, Landeskammern							
12395 18	851000	Kärntner Wasserwirtschaftsfonds /AT K-WWF- 80/1/2008	Fondsdarlehen ABA Reichenfels, BA 4, fixer Zinssatz 1% 04.03.2003/3-WO139-28/1-2003	28.09.2005	1,000%	EUR	01.01.2004 - 31.12.2038
1.1.3. ... von Gemeinden, Gemeindeverbänden, Gemeindefonds							
1.1.4. ... von Sozialversicherungsträgern							
1.1.5. ... von sonstigen Trägern des öffentlichen Rechts							
1.2. ... von Beteiligungen der Gebietskörperschaft (ohne Finanzunternehmungen)							
1.3. ... von Unternehmen (ohne Beteiligungen und ohne Finanzunternehmungen)							
1.4. ... von Finanzunternehmen							
1.4.1. ... von Finanzunternehmen im Inland							
12391 4	853000	HYPO-Alpe-Adria-Bank /AT 836602013	Hausbesitz 9-Familienhaus, Aurachtalstr. 8, fixer Zinssatz 14.12.1964/WuS-818/20/60		1,000%	EUR	01.01.1965 - 31.12.2034
12393 21	851000	RAIFFEISENBANK Oberes Lavanttal /AT 20277802	Sanierung Gemeindekanalisation mit KPC Förderung, 6- Monats-EURIBOR + 0,5% Aufschlag 26.01.2011/--3-WO 139-87/2_2010	21.12.2010	0,177%	EUR	01.01.2011 - 30.11.2030
12396 20	853100	KOMMUNALKREDIT AUSTRIA AG /AT 113.916	Sanierung Erdgeschoss/Gewerbebetrieb Obdacher Str., 6- Monats-EURIBOR + 0,88% Aufschlag bis 30.11.2019, 6- Monats-EURIBOR + 0,70% Aufschlag ab 01.12.2019 04.03.2010/3-WO 139-76/1-2010	02.12.2009	0,377%	EUR	01.01.2009 - 30.11.2029
1.4.2. ... von Finanzunternehmen im Ausland							
1.5. ... von Sonstigen							

Zwischensumme**2. Finanzschulden für den laufenden Aufwand****2.1. ... von Trägern des öffentlichen Rechts****2.1.1. ... von Bund, Bundesfonds, Bundeskammern****2.1.2. ... von Ländern, Landesfonds, Landeskammern**

Kontonummer Darlehensnr.	Darlehenshöhe Gesamt	Buchwert 31.12.2019	Zugang	Tilgung	Zinsen	Summe Schuldendienst	Schuldendienst- ersätze	Buchwert 31.12.2020	Kursgewinn/ -verlust	Buchwert inkl. KG/KV	Netto Schuldendienst
12395 18	96.908,00	111.286,17	1.112,86	0,00	1.112,86	1.112,86	0,00	112.399,03	0,00	112.399,03	1.112,86
12391 4	77.178,55	20.402,28	0,00	1.349,67	193,91	1.543,58	0,00	19.052,61	0,00	19.052,61	1.543,58
12393 21	350.000,00	198.013,26	0,00	17.547,19	984,81	18.532,00	2.811,79	180.466,07	0,00	180.466,07	15.720,21
12396 20	90.000,00	47.750,31	0,00	4.623,49	332,61	4.956,10	0,00	43.126,82	0,00	43.126,82	4.956,10
		377.452,02	1.112,86	23.520,35	2.624,19	26.144,54	2.811,79	355.044,53	0,00	355.044,53	23.332,75

Kontonummer Darlehensnr.	Ansatz	Darlehensgeber/Sitz des Gläubigers Aktenzahl	Verwendungszweck Genehmigungsdatum/-vermerk	Beschluss- Datum	Zinssatz	Währung	Laufzeit
2.1.3.		... von Gemeinden, Gemeindeverbänden, Gemeindefonds					
2.1.4.		... von Sozialversicherungsträgern					
2.1.5.		... von sonstigen Trägern des öffentlichen Rechts					
2.2.		... von Beteiligungen der Gebietskörperschaft (ohne Finanzunternehmungen)					
2.3.		... von Unternehmen (ohne Beteiligungen und ohne Finanzunternehmungen)					
2.4.		... von Finanzunternehmen					
2.4.1.		... von Finanzunternehmen im Inland					
2.4.2.		... von Finanzunternehmen im Ausland					
2.5.		... von Sonstigen					

Zwischensumme

SUMME (1 und 2)

Davon ohne A85-89

Davon A85-89

Kontonummer Darlehensnr.	Darlehenshöhe Gesamt	Buchwert 31.12.2019	Zugang	Tilgung	Zinsen	Summe Schuldendienst	Schuldendienst- ersätze	Buchwert 31.12.2020	Kursgewinn/ -verlust	Buchwert inkl. KG/KV	Netto Schuldendienst
		0,00	0,00	0,00	0,00	0,00	0,00	0,00	0,00	0,00	0,00
		377.452,02	1.112,86	23.520,35	2.624,19	26.144,54	2.811,79	355.044,53	0,00	355.044,53	23.332,75
		0,00	0,00	0,00	0,00	0,00	0,00	0,00	0,00	0,00	0,00
		377.452,02	1.112,86	23.520,35	2.624,19	26.144,54	2.811,79	355.044,53	0,00	355.044,53	23.332,75

Einzelnachweis über Finanzschulden gem. § 32 Abs. 3 (6d)

Finanzschulden (Einzelnachweis)		Währung	Höhe der Verbindlichkeit	Buchwert/Stand zum 31.12.2019 (t-1)	Zugang (t)	Tilgung (t)	Zinsen (t)	Summe Tilgung + Zinsen (t)	Buchwert/Stand zum 31.12.2020 (t)	davon A85-89	Laufzeit von (jjjj)	Laufzeit bis (jjjj)
1.	Finanzschulden gem. § 32 Abs. 3 Z 1 (Forderungskauf)											
1.1	... bei Trägern des öffentlichen Rechts											
1.1.1	... bei Bund, Bundesfonds, Bundeskammern											
1.1.2	... bei Ländern, Landesfonds, Landeskammern											
1.1.3	... bei Gemeinden, Gemeindeverbänden, Gemeindefonds											
1.1.4	... bei Sozialversicherungsträgern											
1.1.5	... bei sonstigen Trägern öffentlichen Rechts											
1.2	... bei Beteiligungen der Gebietskörperschaft (ohne Finanzunternehmen)											
1.3	... bei Unternehmen (ohne Beteiligungen und ohne Finanzunternehmen)											
1.4	... bei Finanzunternehmen											
1.4.1	... im Inland											
1.4.2	... im Ausland											
1.5	... bei Sonstigen											
Summe				0,00	0,00	0,00	0,00	0,00	0,00	0,00		
2.	Finanzschulden gem. § 32 Abs. 3 Z 2 (Kaufpreisstundung)											
2.1	... bei Trägern des öffentlichen Rechts											
2.1.1	... bei Bund, Bundesfonds, Bundeskammern											
2.1.2	... bei Ländern, Landesfonds, Landeskammern											
2.1.3	... bei Gemeinden, Gemeindeverbänden, Gemeindefonds											
2.1.4	... bei Sozialversicherungsträgern											
2.1.5	... bei sonstigen Trägern öffentlichen Rechts											
2.2	... bei Beteiligungen der Gebietskörperschaft (ohne Finanzunternehmen)											
2.3	... bei Unternehmen (ohne Beteiligungen und ohne Finanzunternehmen)											
2.4	... bei Finanzunternehmen											
2.4.1	... im Inland											
2.4.2	... im Ausland											
2.5	... bei Sonstigen											
Summe				0,00	0,00	0,00	0,00	0,00	0,00	0,00		

Nachweis über hausinterne Vergütungen (Anlage 6f)

Gruppenebene	Erträge	Aufwendungen
0 Vertretungskörper und allgemeine Verwaltung	44.000,00	18.431,25
1 Öffentliche Ordnung und Sicherheit	0,00	1.200,85
2 Unterricht, Erziehung, Sport und Wissenschaft	2.362,27	27.610,65
3 Kunst, Kultur und Kultus	0,00	9.286,20
4 Soziale Wohlfahrt und Wohnbauförderung	0,00	1.267,10
5 Gesundheit	0,00	0,00
6 Straßen- und Wasserbau, Verkehr	0,00	93.602,50
7 Wirtschaftsförderung	0,00	2.218,35
8 Dienstleistungen	391.119,20	283.864,57
9 Finanzwirtschaft	0,00	0,00
Summe	437.481,47	437.481,47

Anlagenspiegel nach Ansatz (Anlage 6g)

MVAG	Ansatz	Bezeichnung	Anschaffungskosten kum. 31.12.2019	kumulierte Abschreibung	Buchwert 31.12.2019	Zugänge/ + Umbuchungen -	Abgänge/	Wertaufholung+/ Wertminderung-	Abschreibung	Buchwert 31.12.2020
1010	Immaterielle Vermögenswerte		33.242,60	0,00	33.242,60	11.282,20	2.000,00	0,00	63,80	42.461,00
	010000	Gemeindeamt	26.542,60	0,00	26.542,60	63,80	0,00	0,00	63,80	26.542,60
	015000	Pressestelle, Amtsblatt und Öffentlichkeitsarb	4.200,00	0,00	4.200,00	0,00	0,00	0,00	0,00	4.200,00
	031000	Amt f.Raumordnung u.Raumplanung	0,00	0,00	0,00	9.638,40	0,00	0,00	0,00	9.638,40
	850000	WASSERVERSORGUNG	2.000,00	0,00	2.000,00	1.580,00	2.000,00	0,00	0,00	1.580,00
	852000	MÜLLBESEITIGUNG	500,00	0,00	500,00	0,00	0,00	0,00	0,00	500,00
1021	Grundstücke, Grundstückseinrichtungen und Infrastruktur		13.305.217,80	5.804.957,20	7.500.260,60	31.350,18	0,00	5.245,55	390.729,36	7.146.126,97
	010000	Gemeindeamt	14.001,48	0,00	14.001,48	0,00	0,00	0,00	0,00	14.001,48
	163000	Freiwillige Feuerwehr	15.486,00	0,00	15.486,00	0,00	0,00	0,00	0,00	15.486,00
	211000	Volksschule	71.755,98	162,65	71.593,33	0,00	0,00	0,00	108,43	71.484,90
	240000	Kindergärten	4.043,80	1.112,04	2.931,76	0,00	0,00	0,00	202,19	2.729,57
	250000	Schulische Tagesbetreuung (STB)	0,00	0,00	0,00	31.350,18	0,00	5.245,55	1.829,79	34.765,94
	262000	Sportplätze	389.839,61	0,00	389.839,61	0,00	0,00	0,00	0,00	389.839,61
	362000	Denkmalpflege	39,36	0,00	39,36	0,00	0,00	0,00	0,00	39,36
	380000	EINRI. DER KULTURPFLEGE / Vereinsha	5.646,16	0,00	5.646,16	0,00	0,00	0,00	0,00	5.646,16
	612000	Gemeindestraßen	11.918.328,59	5.719.598,62	6.198.729,97	0,00	0,00	0,00	382.304,22	5.816.425,75
	771000	Maßnahmen zur Förderung des Fremdenverk	2.883,74	865,12	2.018,62	0,00	0,00	0,00	192,25	1.826,37
	815000	PARKANLAGEN	8.144,98	610,87	7.534,11	0,00	0,00	0,00	407,25	7.126,86
	816000	Öffentliche Beleuchtung und öffentl Uhren	159.698,69	73.588,12	86.110,57	0,00	0,00	0,00	4.839,36	81.271,21
	820000	Wirtschaftshöfe	16.251,40	0,00	16.251,40	0,00	0,00	0,00	0,00	16.251,40
	831000	Freibäder	23.604,09	0,00	23.604,09	0,00	0,00	0,00	0,00	23.604,09
	840000	Grundbesitz	596.322,32	0,00	596.322,32	0,00	0,00	0,00	0,00	596.322,32
	840001	Grundbesitz - Lift	19.072,00	0,00	19.072,00	0,00	0,00	0,00	0,00	19.072,00
	852000	MÜLLBESEITIGUNG	43.292,84	9.019,78	34.273,06	0,00	0,00	0,00	845,87	33.427,19
	853000	WOHNGBÄUDE Aurachtalstraße 8	12.018,56	0,00	12.018,56	0,00	0,00	0,00	0,00	12.018,56
	853100	WOHNGBÄUDE Obdacher-Straße 1	4.788,20	0,00	4.788,20	0,00	0,00	0,00	0,00	4.788,20
1022	Gebäude und Bauten		5.369.836,75	3.711.075,97	1.658.760,78	0,00	0,00	0,00	122.370,49	1.536.390,29
	010000	Gemeindeamt	1.115.031,75	522.606,88	592.424,87	0,00	0,00	0,00	22.355,65	570.069,22
	163000	Freiwillige Feuerwehr	296.408,93	211.186,15	85.222,78	0,00	0,00	0,00	6.534,14	78.688,64
	211000	Volksschule	2.440.718,36	1.952.574,69	488.143,67	0,00	0,00	0,00	48.814,37	439.329,30
	240000	Kindergärten	0,00	0,00	0,00	0,00	0,00	0,00	0,00	0,00
	380000	EINRI. DER KULTURPFLEGE / Vereinsha	41.121,81	41.121,81	0,00	0,00	0,00	0,00	0,00	0,00
	649000	Sonstige Einrichtungen und Maßnahmen	5.747,16	718,40	5.028,76	0,00	0,00	0,00	287,36	4.741,40
	771000	Maßnahmen zur Förderung des Fremdenverk	7.388,24	2.216,47	5.171,77	0,00	0,00	0,00	369,41	4.802,36
	820000	Wirtschaftshöfe	179.019,49	134.145,82	44.873,67	0,00	0,00	0,00	3.580,39	41.293,28
	831000	Freibäder	206.471,93	132.541,63	73.930,30	0,00	0,00	0,00	4.286,20	69.644,10
	840001	Grundbesitz - Lift	10.697,05	10.697,05	0,00	0,00	0,00	0,00	0,00	0,00
	852000	MÜLLBESEITIGUNG	189.871,75	128.240,41	61.631,34	0,00	0,00	0,00	7.543,55	54.087,79
	853000	WOHNGBÄUDE Aurachtalstraße 8	204.177,62	130.905,04	73.272,58	0,00	0,00	0,00	6.353,36	66.919,22

MVAG	Ansatz	Bezeichnung	Anschaffungskosten kum. 31.12.2019	kumulierte Abschreibung	Buchwert 31.12.2019	Zugänge/ + Umbuchungen	Abgänge/ -	Wertaufholung+/ Wertminderung-	Abschreibung	Buchwert 31.12.2020
	853100	WOHNGEBAUDE Obdacher-Straße 1	673.182,66	444.121,62	229.061,04	0,00	0,00	0,00	22.246,06	206.814,98
1023	Wasser- und Abwasserbauten und -anlagen		3.841.920,53	2.066.522,16	1.775.398,37	849,32	0,00	0,00	89.277,12	1.686.970,57
	850000	WASSERVERSORGUNG	762.030,74	487.179,54	274.851,20	0,00	0,00	0,00	12.237,42	262.613,78
	851000	ABWASSERBESEITIGUNG	3.079.889,79	1.579.342,62	1.500.547,17	849,32	0,00	0,00	77.039,70	1.424.356,79
1024	Sonderanlagen		386.689,26	190.832,57	195.856,69	0,00	0,00	0,00	17.267,91	178.588,78
	831000	Freibäder	386.689,26	190.832,57	195.856,69	0,00	0,00	0,00	17.267,91	178.588,78
1025	Technische Anlagen, Fahrzeuge und Maschinen		902.807,60	556.987,53	345.820,07	3.150,05	582,12	0,00	54.899,68	293.488,32
	163000	Freiwillige Feuerwehr	476.869,99	355.461,19	121.408,80	0,00	0,00	0,00	18.748,27	102.660,53
	814000	STRASSENREINIGUNG - WINTERDIENST	21.100,59	12.046,05	9.054,54	0,00	0,00	0,00	1.928,39	7.126,15
	815000	PARKANLAGEN	2.566,73	1.243,10	1.323,63	630,00	0,00	0,00	248,26	1.705,37
	820000	Wirtschaftshöfe	400.150,29	187.246,74	212.903,55	2.520,05	582,12	0,00	33.855,86	180.985,62
	831000	Freibäder	1.189,00	59,45	1.129,55	0,00	0,00	0,00	118,90	1.010,65
	850000	WASSERVERSORGUNG	931,00	931,00	0,00	0,00	0,00	0,00	0,00	0,00
1026	Amts-, Betriebs- und Geschäftsausstattung		340.743,19	184.227,09	156.516,10	45.695,98	0,00	0,00	30.814,14	171.397,94
	010000	Gemeindeamt	22.735,84	13.554,80	9.181,04	17.877,36	0,00	0,00	5.476,66	21.581,74
	024000	Wahlamt	1.354,75	1.354,75	0,00	0,00	0,00	0,00	0,00	0,00
	163000	Freiwillige Feuerwehr	48.940,85	36.474,90	12.465,95	0,00	0,00	0,00	1.764,16	10.701,79
	211000	Volksschule	49.586,39	24.198,04	25.388,35	7.628,02	0,00	0,00	7.252,07	25.764,30
	240000	Kindergärten	18.731,26	14.063,76	4.667,50	1.808,90	0,00	0,00	1.028,95	5.447,45
	250000	Schulische Tagesbetreuung (STB)	13.455,23	966,50	12.488,73	5.298,66	0,00	0,00	1.773,36	16.014,03
	264000	Eislaufplätze und -hallen	1.314,16	657,08	657,08	0,00	0,00	0,00	262,83	394,25
	320000	Ausbildung in Musik und darstellend Kunst	13.407,82	6.799,05	6.608,77	0,00	0,00	0,00	615,49	5.993,28
	380000	EINRI. DER KULTURPFLEGE / Vereinsha	645,60	645,60	0,00	0,00	0,00	0,00	0,00	0,00
	380100	EINRI.D.KULTURPFLEGE Veranstaltung ssa	4.205,32	1.720,50	2.484,82	0,00	0,00	0,00	420,53	2.064,29
	424000	Heimhilfe	6.389,88	4.502,44	1.887,44	0,00	0,00	0,00	359,38	1.528,06
	530000	Rettungsdienste	1.704,00	255,60	1.448,40	0,00	0,00	0,00	170,40	1.278,00
	640000	Einrichtungen und Maßnahmen nach de STV(6.015,50	929,00	5.086,50	0,00	0,00	0,00	401,03	4.685,47
	742000	Produktionsförderung	4.360,37	4.360,37	0,00	0,00	0,00	0,00	0,00	0,00
	771000	Maßnahmen zur Förderung des Fremdenverk	19.737,75	8.043,10	11.694,65	1.400,00	0,00	0,00	1.857,31	11.237,34
	789000	WIRTSCHAFTSPOLITISCHE MASSNAHMEN	4.309,71	4.309,71	0,00	0,00	0,00	0,00	0,00	0,00
	814000	STRASSENREINIGUNG - WINTERDIENST	8.589,56	2.137,44	6.452,12	0,00	0,00	0,00	800,53	5.651,59
	815000	PARKANLAGEN	24.780,17	5.556,66	19.223,51	697,84	0,00	0,00	2.494,88	17.426,47
	820000	Wirtschaftshöfe	9.319,51	6.266,50	3.053,01	0,00	0,00	0,00	964,22	2.088,79
	831000	Freibäder	58.551,60	37.629,89	20.921,71	0,00	0,00	0,00	2.357,96	18.563,75
	850000	WASSERVERSORGUNG	2.434,62	1.559,54	875,08	10.985,20	0,00	0,00	1.109,89	10.750,39
	852000	MÜLLBESEITIGUNG	20.173,30	8.241,86	11.931,44	0,00	0,00	0,00	1.704,49	10.226,95
1027	Kulturgüter		15.784,11	0,00	15.784,11	0,00	0,00	0,00	1.063,84	14.720,27
	362000	Denkmalpflege	15.784,11	0,00	15.784,11	0,00	0,00	0,00	1.063,84	14.720,27

Rechnungsabschluss 2020

Marktgemeinde Reichenfels

Anlagenspiegel nach Ansatz (Anlage 6g)

MVAG	Ansatz	Bezeichnung	Anschaffungskosten kum. 31.12.2019	kumulierte Abschreibung	Buchwert 31.12.2019	Zugänge/ + Umbuchungen -	Abgänge/ -	Wertaufholung+/ Wertminderung-	Abschreibung	Buchwert 31.12.2020
1028	Geleistete Anzahlungen für Anlagen und Anlagen in Bau		0,00	0,00	0,00	7.025,47	0,00	0,00	0,00	7.025,47
	850000	WASSERVERSORGUNG	0,00	0,00	0,00	7.025,47	0,00	0,00	0,00	7.025,47
		Summe Aktiva	24.196.241,84	12.514.602,52	11.681.639,32	99.353,20	2.582,12	5.245,55	706.486,34	11.077.169,61
1311	Investitionszuschüsse von Trägern öffentlichen Rechts		-5.695.297,58	-2.600.307,95	-3.094.989,63	0,00	57.950,00	0,00	-179.581,96	-2.973.357,67
	010000	Gemeindeamt	-1.145.193,80	-526.653,59	-618.540,21	0,00	22.950,00	0,00	-29.464,33	-612.025,88
	163000	Freiwillige Feuerwehr	-760.876,03	-559.144,14	-201.731,89	0,00	0,00	0,00	-25.122,35	-176.609,54
	250000	Schulische Tagesbetreuung (STB)	-13.213,43	-724,70	-12.488,73	0,00	0,00	0,00	-1.449,40	-11.039,33
	612000	Gemeindestraßen	-2.539.516,28	-782.489,06	-1.757.027,22	0,00	0,00	0,00	-84.635,42	-1.672.391,80
	742000	Produktionsförderung	-4.360,37	-4.360,37	0,00	0,00	0,00	0,00	0,00	0,00
	815000	PARKANLAGEN	-9.800,00	-1.470,00	-8.330,00	0,00	0,00	0,00	-980,00	-7.350,00
	816000	Öffentliche Beleuchtung und öffentl Uhren	-138.504,63	-67.091,05	-71.413,58	0,00	0,00	0,00	-4.352,53	-67.061,05
	831000	Freibäder	-599.240,00	-344.200,28	-255.039,72	0,00	0,00	0,00	-19.450,96	-235.588,76
	831010	Sanierung FREIBAD	0,00	0,00	0,00	0,00	35.000,00	0,00	-3.500,00	-31.500,00
	850000	WASSERVERSORGUNG	-65.143,93	-65.143,93	0,00	0,00	0,00	0,00	0,00	0,00
	851000	ABWASSERBESEITIGUNG	-341.695,33	-195.540,34	-146.154,99	0,00	0,00	0,00	-6.916,23	-139.238,76
	852000	MÜLLBESEITIGUNG	-56.975,96	-38.371,57	-18.604,39	0,00	0,00	0,00	-2.325,55	-16.278,84
	853000	WOHNGBÄUDE Aurachtalstraße 8	-7.577,82	-6.062,26	-1.515,56	0,00	0,00	0,00	-505,19	-1.010,37
	853100	WOHNGBÄUDE Obdacher-Straße 1	-13.200,00	-9.056,66	-4.143,34	0,00	0,00	0,00	-880,00	-3.263,34
1313	Investitionszuschüsse von übrigen		-1.073.608,43	-515.707,02	-557.901,41	0,00	8.846,94	0,00	-23.280,86	-543.467,49
	163000	Freiwillige Feuerwehr	-14.640,27	-2.192,97	-12.447,30	0,00	0,00	0,00	-1.056,73	-11.390,57
	362000	Denkmalpflege	-11.022,70	0,00	-11.022,70	0,00	0,00	0,00	-711,14	-10.311,56
	530000	Rettungsdienste	-1.704,00	-255,60	-1.448,40	0,00	0,00	0,00	-170,40	-1.278,00
	771000	Maßnahmen zur Förderung des Fremdenverk	-1.441,87	-397,76	-1.044,11	0,00	0,00	0,00	-99,44	-944,67
	850000	WASSERVERSORGUNG	-271.763,60	-152.979,10	-118.784,50	0,00	3.550,11	0,00	-5.653,61	-116.681,00
	851000	ABWASSERBESEITIGUNG	-773.035,99	-359.881,59	-413.154,40	0,00	5.296,83	0,00	-15.589,54	-402.861,69
		Summe Passiva	-6.768.906,01	-3.116.014,97	-3.652.891,04	0,00	66.796,94	0,00	-202.862,82	-3.516.825,16
		Saldo Aktiva/Passiva	17.427.335,83	9.398.587,55	8.028.748,28	99.353,20	69.379,06	5.245,55	503.623,52	7.560.344,45

Liste der nicht bewerteten Kulturgüter (Anlage 6h)

Art	Bezeichnung	Standort	Anzahl (bei Sammlungen)
Unbeweglich	Pestkreuz	Denkmalpflege	1,00
Unbeweglich	Kaiserbrunnen	Denkmalpflege	1,00
Unbeweglich	Brunnen Marktplatz (Jakobusplatz)	Denkmalpflege	1,00
Unbeweglich	Bildstock (Obdacher Str. - gegenüber Arzt)	Denkmalpflege	1,00
Unbeweglich	Brunwiesenkreuz (Bildstock gegenüber Mitterbacher)	Denkmalpflege	1,00
Unbeweglich	Kriegerdenkmal Reichenfels	Denkmalpflege	1,00
Unbeweglich	Miniaturmodell Kirche St. Oswald (Sommerau)	Denkmalpflege	1,00
Unbeweglich	Kölzer Sauerbrunn (Heilquelle)	Heilvorkommen - Sonstige Einrichtungen	1,00
Unbeweglich	Fotostock (Schulprojekt) together 2018/2019	Parkanlagen	1,00

Leasingspiegel (Anlage 6i)

Finanzierungsleasing

Ansatz- oder Projektbezeichnung	Anschaffungskosten	Buchwert 31.12.2019	Buchwert 31.12.2020	Summe ausstehender Mindestleasing- zahlungen	Restlaufzeit in Jahren
Summe	0,00	0,00	0,00	0,00	

Wirtschaftliche Unternehmungen, Betriebe, betriebsähnliche Einrichtungen gem. § 1 Abs. 2

Summe	0,00	0,00	0,00	0,00	
-------	------	------	------	------	--

Operating Leasing

Ansatz- oder Projektbezeichnung	Grundmietzeit in Jahren	Gesamtkosten	Einmalkautio	Leasingentgelt (ohne laufender Kautio)	Laufende Kautio	Restlaufzeit in Jahren	Kumulierte Restzahlungen
Summe		0,00	0,00	0,00	0,00		0,00

Wirtschaftliche Unternehmungen, Betriebe, betriebsähnliche Einrichtungen gem. § 1 Abs. 2

Summe		0,00	0,00	0,00	0,00		0,00
-------	--	------	------	------	------	--	------

Nachweis über unmittelbare Beteiligungen
der Gebietskörperschaft (Anlage 6j)

Geschäftsanteil Raiffeisenbank Oberes Lavanttal

Name der Einheit	Geschäftsanteil Raiffeisenbank Oberes Lavanttal
UID-Nr.	ATU26018608
Beteiligungsart	Sonstige
Stamm-/Grundkapital	0,00
Anteil der Gebietskörperschaft in %	0,010
Buchwert der Beteiligung(t)	0,00
Geschäftsjahr	
Eigenkapital / geschätztes Nettovermögen 31.12.2019	0,00
Eigenkapital / geschätztes Nettovermögen 31.12.2020	0,00
Bilanzsumme	0,00
Finanzverbindlichkeiten	0,00
Jahresüberschuss/Jahresfehlbetrag	0,00
Gewinnausschüttungen an die Gebietskörperschaft	0,00
Klassifikation gem. ESVG	Privat kontrollierte finanzielle Kapitalgesellschaften (Inland)
Konzernabschluss	Nein

Regionalmanagement Lavanttal GmbH - RML

Name der Einheit	Regionalmanagement Lavanttal GmbH - RML
Firmenbuch-Nr.	293144w
Beteiligungsart	Sonstige
Stamm-/Grundkapital	35.000,00
Anteil der Gebietskörperschaft in %	3,800
Buchwert der Beteiligung(t)	-3.172,66
Geschäftsjahr	01.01.2019 bis 31.12.2019
Eigenkapital / geschätztes Nettovermögen 31.12.2019	297.311,42
Eigenkapital / geschätztes Nettovermögen 31.12.2020	-83.491,15
Bilanzsumme	311.297,89
Finanzverbindlichkeiten	954,00
Jahresüberschuss/Jahresfehlbetrag	-536.020,85
Gewinnausschüttungen an die Gebietskörperschaft	0,00
Klassifikation gem. ESVG	Gemeinden (inkl. Gemeindeverbände, Gemeindefonds, außerbudgetäre Gemeindeeinheiten)
Konzernabschluss	Nein

Reichenfelser Infrastruktur KG

Name der Einheit	Reichenfelser Infrastruktur KG
Firmenbuch-Nr.	292622b
Beteiligungsart	Verbunden
Stamm-/Grundkapital	38.579,04
Anteil der Gebietskörperschaft in %	100,000
Buchwert der Beteiligung(t)	-101.677,20
Geschäftsjahr	01.01.2019 bis 31.12.2019
Eigenkapital / geschätztes Nettovermögen 31.12.2019	-133.954,43
Eigenkapital / geschätztes Nettovermögen 31.12.2020	-101.677,20
Bilanzsumme	2.516.161,89
Finanzverbindlichkeiten	515.444,90
Jahresüberschuss/Jahresfehlbetrag	34.649,23
Gewinnausschüttungen an die Gebietskörperschaft	0,00
Klassifikation gem. ESVG	Gemeinden (inkl. Gemeindeverbände, Gemeindefonds, außerbudgetäre Gemeindeeinheiten)
Konzernabschluss	Nein

Nachweis über mittelbare Beteiligungen
der Gebietskörperschaft (Anlage 6k)

Nachweis über verwaltete Einrichtungen (Anlage 6I)

Rechnungsabschluss 2020

Marktgemeinde Reichenfels

**Anlage 6I - Nachweis über verwaltete Einrichtungen
Angaben in Euro (Rechnungsabschluss)**

Anstalten/Stiftungen/Fonds/ Bezeichnung/Name	Guthaben bei Kreditinstituten per 31.12.2020 (t)	Forderungen aus Darlehen per 31.12.2020 (t)	Verbindlichkeiten gegenüber Kreditinstituten per 31.12.2020 (t)	Geschätztes Nettovermögen 31.12.2019 (t-1)	Geschätztes Nettovermögen 31.12.2020 (t)	Landes- / Gemeindebeitrag (t)
Summe	0,00	0,00	0,00	0,00	0,00	0,00

Nachweis über aktive Finanzinstrumente (Anlage 6m)

Kategorie	Buchwert Stand 31.12.2020	Wechselkurs- differenzen	beizulegender Zeitwert	durchschn. Nominal- verzinsung in %	durchschnittliche Rendite in %	durchschnittliche RLZ in Jahren
bis zur Endfälligkeit gehalten	0,00					
in heimischer Währung	0,00					
in fremder Währung	0,00					
zur Veräußerung verfügbar	0,00					
in heimischer Währung	0,00					
in fremder Währung	0,00					
Partizipations- und Hybridkapital	0,00					
Partizipationskapital	0,00					
Hybridkapital	0,00					
Summe	0,00					

Einzelnachweis über aktive Finanzinstrumente (Anlage 6n)

Rechnungsabschluss 2020

Marktgemeinde Reichenfels

Einzelnachweis über aktive Finanzinstrumente (Anlage 6n)

Wertpapierbezeichnung	Währung	Stand bei Anschaffung in Euro	Buchwert 31.12.2019 in Euro	Zugang in Euro	Abgang in Euro	Buchwert 31.12.2020 in Euro	Wechsel- kurs bei Anschaffung	Wechsel- kurs 31.12.2019	Wechsel- kurs 31.12.2020	Buchwert bei Anschaffung in Fremdwährung	Buchwert 31.12.2019 in Fremdwährung	Stand 31.12.2020 in Fremdwährung
bis zur Endfälligkeit gehalten		0,00	0,00	0,00	0,00	0,00						
in heimischer Währung		0,00	0,00	0,00	0,00	0,00						
Abfertigungsversicherung (Rückde EUR		0,00	0,00	0,00	0,00	0,00						
in fremder Währung		0,00	0,00	0,00	0,00	0,00						
zur Veräußerung verfügbar		0,00	0,00	0,00	0,00	0,00						
in heimischer Währung		0,00	0,00	0,00	0,00	0,00						
in fremder Währung		0,00	0,00	0,00	0,00	0,00						
Partizipations- und Hybridkapital		0,00	0,00	0,00	0,00	0,00						
Partizipationskapital		0,00	0,00	0,00	0,00	0,00						
Hybridkapital		0,00	0,00	0,00	0,00	0,00						
Summe		0,00	0,00	0,00	0,00	0,00						

Nachweis über derivative Finanzinstrumente
ohne Grundgeschäft (Anlage 6o)

Art des Geschäftes (z. B. Währungs-/Zinstauschvertrag)	Nominalvolumen	Laufzeit seit	Beizulegender Zeitwert derivativer Finanzinstrumente ohne Grundgeschäft	
			31.12.2019	31.12.2020
Wirtschaftliche Unternehmungen, Betriebe, betriebsähnliche Einrichtungen gem. § 1 Abs. 2				
Summe				

Einzelnachweis über Risiken von Finanzinstrumenten
(Anlage 6p)

Wertpapier- bezeichnung	Währung	Stand in Fremdwährung bzw. EUR 31.12.2020 (t)	Wechselkurs bei Zugang	Wechselkurs 31.12.2020 (t)	Fremdwährungs- umrechnungs- rücklage (t) in Euro	Verzinsung fix/variabel	Effektiv- zins 31.12.2020 (t)	Zins- anpassungs- termin	Bonitäts- kriterien 31.12.2020 (t)	Nominale in EUR 31.12.2020 (t)	Ausfall- risiko über Nominale in EUR 31.12.2020 (t)
Bis zur Endfälligkeit gehaltene Finanzinstrumente - Diese werden zu fortgeschriebenen Anschaffungskosten bewertet.											
Zur Veräußerung verfügbare Finanzinstrumente - Diese werden zum beizulegenden Zeitwert bewertet.											
Hybrid- und Partizipationskapital											
Derivative Finanzinstrumente ohne Grundgeschäft - Diese werden zum beizulegenden Zeitwert bewertet.											
Wirtschaftliche Unternehmungen, Betriebe, betriebsähnliche Einrichtungen nach § 1 Abs. 2											

Rückstellungsspiegel (Anlage 6q)

Rückstellung	Stand 31.12.2019	Dotierungen (+)	Verbrauch (-)	Auflösung (-)	Stand 31.12.2020
Kurzfristig	48.757,85	19.648,49	0,00	8.764,81	59.641,53
Rückstellungen für Prozesskosten	0,00	0,00	0,00	0,00	0,00
Rückstellungen für nicht konsumierte Urlaube	29.711,33	10.627,03	0,00	7.027,21	33.311,15
Rückstellungen für nicht konsumierte Urlaube	19.046,52	9.021,46	0,00	1.737,60	26.330,38
Rückstellungen für ausstehende Rechnungen	0,00	0,00	0,00	0,00	0,00
Sonstige kurzfristige Rückstellungen	0,00	0,00	0,00	0,00	0,00
Langfristig	130.898,11	12.262,75	4.147,58	13.169,86	125.843,42
Rückstellungen für Abfertigungen	42.828,00	560,67	0,00	0,00	43.388,67
Rückstellungen für Jubiläumszuwendungen	88.070,11	11.702,08	4.147,58	13.169,86	82.454,75
Rückstellungen für Haftungen	0,00	0,00	0,00	0,00	0,00
Rückstellungen für Sanierung von Altlasten	0,00	0,00	0,00	0,00	0,00
Rückstellungen für Pensionen (Säule I)	0,00	0,00	0,00	0,00	0,00
Sonstige langfristige Rückstellungen	0,00	0,00	0,00	0,00	0,00
Gesamtsumme	179.655,96	31.911,24	4.147,58	21.934,67	185.484,95

Haftungsnachweis (Anlage 6r)

Teil A - Haftungspositionen relevant iSd Art. 15a Vereinbarung HOG

Bezeichnung der/des Haftungsnehmerin/s oder einer Gruppe gleichartiger Haftungen	Haftungsrahmen	Stand 31.12.2019	Zugänge (+)	Abgänge (-)	Stand 31.12.2020	davon Umklassifizierungen
Untergruppe 1 - Haftungen für Kredit- und Finanzinstitute						
Abwasserverband Oberes Lavanttal - Haftung, Darlehen des Abwasserverbandes Oberes Lavanttal	593.373,08	91.473,43	0,00	16.260,44	75.212,99	
Sozialhilfeverband Wolfsberg - Haftung, Darlehen des Sozialhilfeverbandes Wolfsberg	175.023,00	159.991,00	0,00	9.450,00	150.541,00	
Zwischensumme - Untergruppe 1	768.396,08	251.464,43	0,00	25.710,44	225.753,99	
Untergruppe 2 - Grundbücherlich besicherte Haftungen von Wohnbau-Darlehen						
Zwischensumme - Untergruppe 2	0,00	0,00	0,00	0,00	0,00	
Untergruppe 3 - Sonstige Wirtschaftshaftungen						
Zwischensumme - Untergruppe 3	0,00	0,00	0,00	0,00	0,00	
Summe A	768.396,08	251.464,43	0,00	25.710,44	225.753,99	
Haftung der staatlichen, außerbudgetären Einheiten gem. ESVG iSd Art. 15a Vereinbarung HOG						
Untergruppe 1 - Haftungen für Kredit- und Finanzinstitute						
Zwischensumme - Untergruppe 1	0,00	0,00	0,00	0,00	0,00	
Untergruppe 2 - Grundbücherlich besicherte Haftungen von Wohnbau-Darlehen						
Zwischensumme - Untergruppe 2	0,00	0,00	0,00	0,00	0,00	
Untergruppe 3 - Sonstige Wirtschaftshaftungen						
Zwischensumme - Untergruppe 3	0,00	0,00	0,00	0,00	0,00	
Summe B	0,00	0,00	0,00	0,00	0,00	
Gesamtsumme	768.396,08	251.464,43	0,00	25.710,44	225.753,99	

Teil B - Haftungspositionen nicht relevant iSd Art. 15a Vereinbarung HOG

Bezeichnung der/des Haftungsnehmerin/s oder einer Gruppe gleichartiger Haftungen	Haftungsrahmen	Stand 31.12.2019	Zugänge (+)	Abgänge (-)	Stand 31.12.2020	davon Umklassifizierungen
Untergruppe 1 - Haftungen für Kredit- und Finanzinstitute						
Reichenfelser Infrastruktur KG - Haftung, Darlehen Raika, Reichenfelser Infrastruktur KG, "Ankauf Liegenschaft Schaller"	825.000,00	515.444,90	0,00	63.062,50	452.382,40	
Schulgemeindeverband Wolfsberg - Haftung, Darlehen des Schulgemeindeverbandes Wolfsberg	2.049,05	1.467,91	0,00	635,77	832,14	
Zwischensumme - Untergruppe 1	827.049,05	516.912,81	0,00	63.698,27	453.214,54	
Untergruppe 2 - Grundbücherlich besicherte Haftungen von Wohnbau-Darlehen						
Zwischensumme - Untergruppe 2	0,00	0,00	0,00	0,00	0,00	
Untergruppe 3 - Sonstige Wirtschaftshaftungen						
Zwischensumme - Untergruppe 3	0,00	0,00	0,00	0,00	0,00	
Gesamtsumme	827.049,05	516.912,81	0,00	63.698,27	453.214,54	

Anzahl der Ruhe- und Versorgungsempfänger und pensionsbezog.
Aufwendungen (Anlage 6s)

Jahr	Aufwendungen für Pensionsleistungen der Gebietskörperschaft	Anzahl der Ruhegenussempfänger		Anzahl der Versorgungsgenussempfänger		Aufwendungen für Pensionsleistungen Zusammenfassung nach § 1 Abs. 2	Anzahl der Ruhe- und Versorgungsgenussempfänger Zusammenfassung gem. § 1 Abs. 2
		Gesamt	davon Landeslehrer	Gesamt	davon Landeslehrer		
2021						-	0
2022						-	0
2023						-	0
2024						-	0
2025						-	0
2026						-	0
2027						-	0
2028						-	0
2029						-	0
2030						-	0
2031						-	0
2032						-	0
2033						-	0
2034						-	0
2035						-	0
2036						-	0
2037						-	0
2038						-	0
2039						-	0
2040						-	0
2041						-	0
2042						-	0
2043						-	0
2044						-	0
2045						-	0
2046						-	0
2047						-	0
2048						-	0
2049						-	0
2050						-	0
Summe Aufwendungen für 30 Jahre	-					-	

Einzelnachweis über die nicht voranschlagswirksame Gebarung
gemäß § 12 (Anlage 6t)

Einzelnachweis der vermögenswirksamen Bestandskonten

Konto	Kontenbezeichnung	Stand 31.12.2019	Umsatz Soll	Umsatz Haben	Stand 31.12.2020
Veränderung der nicht voranschlagswirksamen Forderungen					
270000	Finanzamt Vorsteuerbeträge (nicht voranschlagswirksame Gebarung)	10.995,34	46.395,78	45.823,68	11.567,44
272000	Kauttionen (nicht voranschlagswirksame Gebarung)	15,00	0,00	0,00	15,00
279000	Sonstige für Dritte geleistete Vorschüsse (nicht voranschlagswirksame Gebarung)	392,01	132,00	317,01	207,00
	Summe	11.402,35	46.527,78	46.140,69	11.789,44
Veränderung der nicht voranschlagswirksamen Verbindlichkeiten					
360000	Umsatzsteuer (nicht voranschlagswirksame Gebarung)	14.895,39	64.410,68	67.284,95	17.769,66
362000	Gehaltsabzugsgebarungen (nicht voranschlagswirksame Gebarung)	39.358,98	357.786,97	363.429,14	45.001,15
363000	Einbehaltungen und Überzahlungen von Dritten (nicht voranschlagswirksame Gebarung)	4.875,20	20.977,84	16.214,41	111,77
368000	Barvorlagen (nicht voranschlagswirksame Gebarung)	5.900,00	28.210,00	29.660,00	7.350,00
369000	Sonstige Erläge (nicht voranschlagswirksame Gebarung)	4.968,57	933.226,44	947.384,01	19.126,14
	Summe	69.998,14	1.404.611,93	1.423.972,51	89.358,72

Einzelnachweis der finanzierungswirksamen Vorschuss- und Verwahrgeldkonten

(inkl. anteiliger Kundenforderungen und Lieferantenverbindlichkeiten)

Konto	Kontenbezeichnung	Stand 31.12.2019	Umsatz Soll	Umsatz Haben	Stand 31.12.2020
Veränderung der nicht voranschlagswirksamen Forderungen					
270000	Finanzamt Vorsteuer	10.329,82	45.823,68	46.027,42	10.533,56
272000	Kautionen (von der Gemeinde entrichtet)	15,00	0,00	0,00	15,00
279100	We-Geld Badekasse	0,00	132,00	132,00	0,00
279200	We-Geld Altstoffsammelzentrum	207,00	0,00	0,00	207,00
279900	Sonstige Vorschüsse Altersteilzeit Übernahme SV-DN	185,01	185,01	0,00	0,00
290000	Aktive Rechnungsabgrenzung	54.959,68	0,00	-35.859,54	19.100,14
	Summe	65.696,51	46.140,69	10.299,88	29.855,70

Einzelnachweis der finanzierungswirksamen Vorschuss- und Verwahrgeldkonten

(inkl. anteiliger Kundenforderungen und Lieferantenverbindlichkeiten)

Konto	Kontenbezeichnung	Stand 31.12.2019	Umsatz Soll	Umsatz Haben	Stand 31.12.2020
Veränderung der nicht voranschlagswirksamen Verbindlichkeiten					
360000	Finanzamt Ust Von Einnahmen	11.605,34	62.986,04	60.873,88	13.717,50
360300	Bundesgebühren - Verrechnung	698,50	3.722,82	3.536,80	884,52
362000	Pensionsfond - Einheb. Pensionsbeit	0,00	14.078,70	14.078,70	0,00
362100	Dienstgeberbeiträge BVAEB	0,00	184.991,96	167.118,34	17.873,62
362200	Dienstgeberbeiträge GKK	18.448,55	36.540,16	51.404,58	3.584,13
362300	Lohnsteuer	7.379,29	80.823,90	78.660,31	9.542,88
362400	DB-Beitrag zum FLAG	2.237,95	23.965,39	23.674,94	2.528,40
362500	Pensionsbeitrag Bürgermeister	11.025,24	11.223,68	11.025,24	11.223,68
362600	Gewerkschaftbeiträge	267,95	2.917,77	2.937,28	248,44
362700	Versicherungen	0,00	163,80	163,80	0,00
362701	Betriebliche Kollektivversicherung	0,00	3.681,78	3.681,78	0,00
362710	Versicherungen/Gehaltsumwandlung	0,00	1.200,00	1.200,00	0,00
362910	Klubbeiträge, Gehaltsabzugsgebarungen	0,00	3.842,00	3.842,00	0,00
363100	Diverse Abzüge Fraktionsb.Bürgermei	555,00	0,00	555,00	0,00
363200	Uebzahlg. Steu/abg Lfd. Jahr	443,93	-425,33	0,00	18,60
363300	Jagdpacht	1.449,14	2.856,92	3.275,87	1.030,19
363400	Tierseuchenfondsbeitraege	-334,00	4.331,80	4.445,20	-447,40
363500	Überzahlungen von Dritten Guthaben von Abgabepflichtigen	110,20	111,77	110,20	111,77
368000	Katastrophenhilfen	5.900,00	29.660,00	28.210,00	7.350,00
369001	sonstige Erläge, Akonto BZ iR 2020	400,00	5.394,00	5.794,00	0,00
369020	Bezugsverrechnung	1.688,57	675,29	2.825,00	-461,14
369030	Sonstige Erläge, Minus-Netto-Ertragsanteile	0,00	215.439,01	215.439,01	0,00
369120	sonstige Erläge (u.a. Kautio Turnsaatschlüssel)	280,00	1.280,00	240,00	1.320,00
369122	sonstige Erläge Kautio Whg. GUGL Christoph	0,00	400,00	0,00	400,00
369123	sonstige Erläge Kautio Whg. STURM Martin	400,00	0,00	0,00	400,00
369124	sonstige Erläge Kautio Whg. RAINER Melanie BSc	400,00	0,00	0,00	400,00
369125	sonstige Erläge Kautio Whg. BOJER Petra, GUNZER Daniel	200,00	400,00	0,00	600,00
369126	sonstige Erläge Kautio Whg. BAUMGARTNER Thomas	340,00	0,00	0,00	340,00
369127	sonstige Erläge Kautio Whg. KNABL Marco	300,00	0,00	0,00	300,00
369128	sonstige Erläge Kautio VAZ	250,00	250,00	500,00	0,00
369129	Kautio Müllinsel Rainsberg Sonstige Erläge	960,00	60,00	0,00	1.020,00
369200	Bezugsverrechnung, Nettobezüge	0,00	519.082,03	518.943,62	138,41
369310	Bankkontenberichtigungen Irrläufer	0,00	188.605,17	188.553,86	51,31
369600	Naechtigungstaxe	112,80	2.800,20	2.884,20	28,80
369601	Pauschalierte Naechtigungstaxe	3.924,00	5.538,40	5.071,00	4.391,40
369901	Sonstige Verwahrnisse, Sozialfond Sparbuch 40.215.584	0,00	11.162,14	1.069,18	10.092,96

Einzelnachweis der finanzierungswirksamen Vorschuss- und Verwahrgeldkonten

(inkl. anteiliger Kundenforderungen und Lieferantenverbindlichkeiten)

Konto	Kontenbezeichnung	Stand 31.12.2019	Umsatz Soll	Umsatz Haben	Stand 31.12.2020
Veränderung der nicht voranschlagswirksamen Verbindlichkeiten					
390000	Passive Rechnungsabgrenzung	8.920,01	54.632,99	63.553,00	0,00
	Summe	77.962,47	1.472.392,39	1.463.666,79	86.688,07

Personaldaten iSd ÖStp (Anlage 4)

Gruppe 1 - gesamt	Dienstverhältnis zu Gemeinde, dienstleistend in einer Dienststelle, bezahlt aus dem Budget		Personalaufwendungen, Aktive, betriebsmäßige Darstellung exklusive Ausgliederungen				
	Köpfe	VBÄ	davon melden Gemeinden optional				gesamt
Bezüge (L und G: Unterklasse 50-55)			Nebengebühren (L und G: Gruppen 564-569)	Dienstgeberbeiträge (L und G: Unterklasse 58)	Weitere Aufwendungen	Kontenklasse 5	
BeamtInnen	2,0	1,8					
Vertragsbedienstete	16,0	13,5					
KV-Bedienstete (Kollektivvertrag)	0,0	0,0					
Summe	18,0	15,3					
darunter (Teilmengen der Gruppe 1)							
MusikschullehrerInnen	0,0	0,0					
KindergärtnerInnen und	4,0	3,5					
Bedienstete nicht-ausgliederter Krankenanstalten	0,0	0,0					
Gruppe 1a - Ausbildungsverhältnisse (insb. Lehrlinge)							
	0,0						

Gruppe 2 - gesamt	Dienstverhältnis zur Gemeinde, dienstleistend bei sonstigem Rechtsträger, bezahlt aus dem Budget		Personalaufwendungen, Aktive, Ausgliederter				
	Köpfe	VBÄ	davon melden Gemeinden optional				gesamt
Bezüge (L und G: Unterklasse 50-55)			Nebengebühren (L und G: Gruppen 564-569)	Dienstgeberbeiträge (L und G: Unterklasse 58)	Weitere Aufwendungen	Kontenklasse 5	
BeamtInnen	0,0	0,0					
Vertragsbedienstete	0,0	0,0					
Summe	0,0	0,0					

BeamtInnen-PensionistInnen zum 31.12.2020			
	Anzahl	Ø-Pensionshöhe /Mt. ¹⁾	
RuhegenussbezieherInnen	0,0	0,0	
Hinterbliebene ²⁾	0,0	0,0	
Neue RuhegenussbezieherInnen im Bezugsjahr 2020			
	Anzahl	Ø-Pensionsantrittsalter	Ø-Pensionshöhe /Mt. ¹⁾
Alterspension ³⁾	0,0	0,0	0,0
Dienstunfähigkeit ⁴⁾	0,0	0,0	0,0
vorzeitige Pensionierung mit Abschlag ⁵⁾	0,0	0,0	0,0
vorzeitige Pensionierung ohne Abschlag ⁶⁾	0,0	0,0	0,0
Pensionierungen gesamt	0,0	0,0	0,0
1) Durchschnittspension im Dezember laut Personalstatistik-Festlegungen ohne Sonderzahlungen, ohne Pflegegeld und ohne sonstige Transferleistungen; brutto 2) Witwen-, Witwer-, Waisenversorgungsbezüge und vergleichbare Leistungen 3) Ruhebezüge aufgrund einer Ruhestandsversetzung durch Erklärung iSd § 15 iVm § 236c Abs. 1 BDG 1979, eines Übertritts in den Ruhestand oder einer vergleichbaren Regelung 4) Ruhebezüge aufgrund einer Ruhestandsversetzung wegen dauernder Dienstunfähigkeit 5) Ruhebezüge aufgrund einer Ruhestandsversetzung vor dem Mindestalter für eine Ruhestandsversetzung durch Erklärung iSd Z 3, die eine Minderung der Bemessungsgrundlage bewirkt (z.B. § 207n BDG 1979) 6) Ruhebezüge aufgrund einer Ruhestandsversetzung vor dem Mindestalter für eine Ruhestandsversetzung durch Erklärung iSd Z 3, die keine Minderung der Bemessungsgrundlage bewirkt (z.B. § 207n BDG 1979)			
Pensionsausgaben für das Bezugsjahr 2020			
Summe	0,00		

Dienstpostenplan



Marktgemeinde REICHENFELS

Bezirk Wolfsberg – Kärnten

9463 Reichenfels, Liftstraße 1 – DVR: 0093980

Telefon: 04359/2221-0 Fax: DW 24, e-mail: reichenfels@ktn.gde.at
www.reichenfels.gv.at

VERORDNUNG

des Gemeinderates der Marktgemeinde Reichenfels, vom 17.12.2019, Zahl 011-0/2019, mit welcher der Stellenplan für das Verwaltungsjahr 2020 beschlossen wird (Stellenplan 2020).

Gemäß § 2 Abs. 1 des Kärntner Gemeindebedienstetengesetzes – K-GBG, LGBl. Nr. 56/1992, zuletzt in der Fassung des Gesetzes LGBl. Nr. 74/2019, des § 3 Abs. 1 und 2 des Kärntner Gemeindevertragsbedienstetengesetzes – KGVBG, LGBl. Nr. 95/1992, zuletzt in der Fassung des Gesetzes LGBl. Nr. 69/2019, sowie des § 5 Abs. 1 und 2 des Kärntner Gemeindemitarbeiterinnengesetzes – K-GMG, LGBl. Nr. 96/2011, zuletzt in der Fassung des Gesetzes LGBl. Nr. 74/2019, wird verordnet:

§ 1 Stellenplan

Für die Erfüllung der gemeindlichen Aufgaben werden folgende Planstellen festgelegt:

Beschäftigungs- ausmaß in %	Saison	Stellenplan nach K- GBG		Stellenplan nach K- GMG	
		VWD- Gruppe	DKI.	Modell- stelle	Stellen- Wert
100	-	B	VII	F-ID4	60
50	-	D	IV	KU-KB1	30
100	-	C	V	AK-SSB4	42
100	-	C	V	KU-KBER2B	42
75	kw	C	IV	KU-KB3	36
90	-	K		EP-PL1	42
85	-	K		EP-PFK2	39
85	-	P3	III	EP-PFK1	36
85	-	P3	III	EP-PFK1	36
100	-	P2	III	TH-HFK3	33
100	-	P3	III	TH-HFK2	30

100	-	P3	III	TH-HFK2	30
100	-	P3	III	TH-HFK2	30
70	-	P4	III	TH-HW2	27
50	-	P5	III	TH-RP2	18
75	-	P5	III	TH-RP2	18
62,5	-	P5	III	TH-RP3B	21

§ 2

- (1) Die Verordnung tritt am 01.01.2020 in Kraft.
- (2) Mit dem Inkrafttreten dieser Verordnung tritt die Verordnung des Gemeinderates vom 18.12.2018, Zahl: 011-0/2018, außer Kraft.

Der Bürgermeister:
Manfred Führer

Nachweis über Personalaufwand

Gruppe	Abschnitt	Ansatz	Beamte der Verwaltung 500000 - 500999	Vertragsbedienstete I 510000 - 510999	Vertragsbedienstete II 511000 - 511999	Arbeiter nicht ganzjährig beschäftigt 523000 - 523999	Nebengebühren und Geldaushilfen 560000 - 569999	DGB für Finanzamt (FLAB) 580000 - 580999	DGB für Gebietskrankenkasse 581000 - 581999	Leistungen aus der Selbstträgerschaft 582000 - 582999	Gesamtsumme
0	00	000000 Gemeinderat								7.179,76	7.179,76
	01	010000 Gemeindeamt	111.198,79	99.464,85			22.627,71	9.074,93	2.092,70	27.554,12	272.013,10
	02	022000 Standesamt					328,08	12,81			340,89
		Summe Gruppe 0	111.198,79	99.464,85			22.955,79	9.087,74	2.092,70	34.733,88	279.533,75
2	21	211000 Volksschule			41.480,94		3.924,21	1.839,31	5.438,30	12.603,31	65.286,07
	23	232000 Schülerbetreuung			10.161,70		141,60	401,78		2.159,67	12.864,75
	24	240000 Kindergärten		131.914,72		439,95	4.093,89	5.321,48	644,18	30.782,23	173.196,45
		Summe Gruppe 2		131.914,72	51.642,64	439,95	8.159,70	7.562,57	6.082,48	45.545,21	251.347,27
3	32	320000 Ausbildung in Musik und darstellend Kunst			4.253,70		59,31	168,31		903,90	5.385,22
		Summe Gruppe 3			4.253,70		59,31	168,31		903,90	5.385,22
8	82	820000 Wirtschaftshöfe			181.137,04	13.990,29	20.727,17	7.146,77	375,11	50.349,27	273.725,65
		Summe Gruppe 8			181.137,04	13.990,29	20.727,17	7.146,77	375,11	50.349,27	273.725,65
		Summe gesamt	111.198,79	231.379,57	237.033,38	14.430,24	51.901,97	23.965,39	8.550,29	131.532,26	809.991,89

Nachweis Kundenforderungen

Konto	Bezeichnung	Saldo Brutto	Netto	USt
	Nicht voranschlagswirksame Gebarung			
0/000000/363200	Uebzahlg. Steu/abg Lfd. Jahr	-18,60	-18,60	0,00
0/000000/363300	Jagdpacht	-1.030,19	-1.030,19	0,00
0/000000/363400	Tierseuchenfondsbeitraege	447,40	447,40	0,00
0/000000/369601	Pauschalierte Naechtigungstaxe	104,40	104,40	0,00
	Summe Nicht voranschlagswirksame Gebarung	-496,99	-496,99	0,00
133000	Veterinärpolizei			
2/133000/808000	Veräußerung von Hundemarken € 2,20/Hundemarke	4,40	4,40	0,00
	Summe 133000 Veterinärpolizei	4,40	4,40	0,00
240000	Kindergärten			
2/240000/810000	Leistungserlöse Elternbeiträge	-55,50	-49,12	-6,38
	Summe 240000 Kindergärten	-55,50	-49,12	-6,38
612000	Gemeindestraßen			
2/612000/816100	Kostenersätze v. Einzelpersonen Schotter, PVC-Rohre, etc.	1.228,73	1.228,73	0,00
	Summe 612000 Gemeindestraßen	1.228,73	1.228,73	0,00
816000	Öffentliche Beleuchtung und öffentl Uhren			
2/816000/816000	Kostenbeiträge (Kostenersätze) für sonstige Leistungen	1.894,07	1.894,07	0,00
	Summe 816000 Öffentliche Beleuchtung und öffentl Uhren	1.894,07	1.894,07	0,00
820000	Wirtschaftshöfe			
2/820000/816100	Kostenersätze f. sonstige Leistunge Arbeits-u.Maschinenleistung f.Priva	792,90	660,75	132,15
2/820000/816110	Leistungen an Dritte Reichenfelser Infrastruktur KG	2.612,94	2.177,45	435,49
	Summe 820000 Wirtschaftshöfe	3.405,84	2.838,20	567,64
840001	Grundbesitz - Lift			
2/840001/811100	Einnahmen Betriebskosten (Stromkosten)	209,83	209,83	0,00
	Summe 840001 Grundbesitz - Lift	209,83	209,83	0,00
850000	WASSERVERSORGUNG			
2/850000/307000	Wasseranschlußbeiträge 10% Anschlüsse f. 5 BWE	1.223,45	1.112,22	111,23
2/850000/852000	Wasserbezugsgebühren 10% (ca. 53.000 m³)	1.683,78	1.530,66	153,12
2/850000/852001	Bereitstellungsgebühren 10% (ca. 810 BWE)	644,45	585,85	58,60
	Summe 850000 WASSERVERSORGUNG	3.551,68	3.228,73	322,95

Rechnungsabschluss 2020

Marktgemeinde Reichenfels

Nachweis Kundenforderungen

Konto	Bezeichnung	Saldo Brutto	Netto	USt
851000	ABWASSERBESEITIGUNG			
2/851000/300200	Tilgungszuschüsse zum Schuldendienst - BA004	19.144,29	19.144,29	0,00
2/851000/307000	Kanalanschlussgebühren 10% für 5 BWE	2.574,84	2.340,76	234,08
2/851000/852000	Kanalbenutzungsgebühren 10% (ca. 54.000 m³)	4.898,80	4.453,41	445,39
2/851000/852001	Bereitstellungsgebühren 10% (ca. 760 BWE)	5.361,88	4.874,41	487,47
	Summe 851000 ABWASSERBESEITIGUNG	31.979,81	30.812,87	1.166,94
852000	MÜLLBESEITIGUNG			
2/852000/816110	Kostenbeiträge 20 % (Kostensätze) für sonstige Leistungen	229,92	191,60	38,32
2/852000/829000	Sonstige Einnahmen 20% Gutschrift BRG's (ARO,AGR,ARGEV)	3.770,51	3.142,09	628,42
2/852000/829001	Sonstige Einnahmen 20% lt. Abgeltungsverordnung	1.233,83	1.028,19	205,64
2/852000/829010	Vergütungen 20% Altspeiseöle	247,20	206,00	41,20
2/852000/852000	Müllabfuhrgebühren 10%	977,58	888,70	88,88
2/852000/852001	Bereitstellungsgebühren 10%	1.130,71	1.027,88	102,83
2/852000/852200	Biomüll-Abfuhrgebühren 10%	123,16	111,96	11,20
	Summe 852000 MÜLLBESEITIGUNG	7.712,91	6.596,42	1.116,49
910000	Geldverkehr			
2/910000/816000	Kostenbeiträge (Kostensätze) für sonstige Leistungen	7,50	7,50	0,00
	Summe 910000 Geldverkehr	7,50	7,50	0,00
920000	Ausschließliche Gemeindeabgaben			
2/920000/830000	Grundsteuer A/land-u.frostwirtsch.B	123,44	123,44	0,00
2/920000/831000	Grundsteuer B / f.Grundstücke	1.673,43	1.673,43	0,00
2/920000/833100	Kommunalsteuer	1.892,82	1.892,82	0,00
2/920000/834200	Pauschalierter Ortstaxe	130,50	130,50	0,00
2/920000/838000	Hundeabgabe	127,20	127,20	0,00
2/920000/842000	Zweitwohnsitzabgaben	69,50	69,50	0,00
2/920000/849000	Nebenansprüche Mahngebühren, Säumniszuschläge	195,38	195,38	0,00
2/920000/849100	Nebenansprüche Exekutionskosten	884,08	884,08	0,00
	Summe 920000 Ausschließliche Gemeindeabgaben	5.096,35	5.096,35	0,00
945000	Sonstige Zuschüsse des Bundes			
2/945000/860400	Transfers von Bundespflegefonds	33.131,38	33.131,38	0,00
	Summe 945000 Sonstige Zuschüsse des Bundes	33.131,38	33.131,38	0,00
	Gesamt	Brutto	Netto	USt
		87.670,01	84.502,37	3.167,64

Forderungen

Konto	Bezeichnung	Offen	Saldo lt. Konto	Differenz
230000	Kurzfristige Forderungen aus Lieferungen und Leistungen	44.806,32	44.806,32	0,00
231000	Langfristige Forderungen aus Lieferungen und Leistungen	0,00	0,00	0,00
233000	Forderungen aus Abgaben	23.719,40	23.719,40	0,00
283000	Sonstige kurzfristige Forderungen	0,00	0,00	0,00
284000	Sonstige langfristige Forderungen	19.144,29	19.144,29	0,00
Summe		87.670,01	87.670,01	0,00

Nachweis Lieferantenverbindlichkeiten

Rechnungsabschluss 2020

Marktgemeinde Reichenfels

Nachweis Lieferantenverbindlichkeiten

Konto	Bezeichnung	Saldo Brutto	Netto	USt
010000	Gemeindeamt			
1/010000/457000	Druckwerke	192,51	192,51	0,00
1/010000/630000	Postdienste, Porto	203,30	203,30	0,00
1/010000/710000	Öffentliche Abgaben Gemeindeabgaben, Grundsteuer	10,00	10,00	0,00
1/010000/728100	Entgelte für sonstige Leistungen, Lohnverrechnung	1.423,87	1.423,87	0,00
1/010000/728200	Entgelt f. sonst.Leistung v.Firmen jährliche LMR-Basiskosten	236,35	236,35	0,00
	Summe 010000 Gemeindeamt	2.066,03	2.066,03	0,00
015000	Pressestelle, Amtsblatt und Öffentlichkeitsarbeit			
1/015000/630000	Porto Gemeindezeitung	166,85	166,85	0,00
	Summe 015000 Pressestelle, Amtsblatt und Öffentlichkeitsarbeit	166,85	166,85	0,00
070000	Verfügungsmittel			
1/070000/729000	Sonstige Ausgaben 2,5v.T.d.veranschl.Einnahmen d.oH	174,06	174,06	0,00
	Summe 070000 Verfügungsmittel	174,06	174,06	0,00
131000	Bau und Feuerpolizei			
1/131000/728000	Entgelte f sonst.Leistungen KommDienst Bauangelegenheiten	128,35	128,35	0,00
	Summe 131000 Bau und Feuerpolizei	128,35	128,35	0,00
163000	Freiwillige Feuerwehr			
1/163000/452000	Treibstoffe	153,42	153,42	0,00
1/163000/631000	Telekommunikationsdienst Tel-Anschluss,SMS-Alarmierung	49,09	49,09	0,00
	Summe 163000 Freiwillige Feuerwehr	202,51	202,51	0,00
211000	Volksschule			
1/211000/400000	Geringwertige Wirtschaftsgüter (GWG)	216,99	216,99	0,00
1/211000/630000	Postdienste, Postgebühren	11,70	11,70	0,00
1/211000/728000	Entg.v.sonst.Leistungen f.Firmen GIS,Weihnachtsf.,Tag Sauberk.,Schul	150,00	150,00	0,00
	Summe 211000 Volksschule	378,69	378,69	0,00
240000	Kindergärten			
1/240000/400000	Geringwertige Wirtschaftsgüter (GWG)	219,00	219,00	0,00
1/240000/728200	Entgelte f. sonstige Leistungen, Reinigung	1.329,12	1.107,60	221,52
	Summe 240000 Kindergärten	1.548,12	1.326,60	221,52
249000	Sonstige Einrichtungen und Maßnahme KINDERBETREUUNGSEINRICHTUNGEN			
1/249000/751900	Transfers an Länder, Kinderbetreuungseinrichtungen Kopfquote	0,00	0,00	0,00
	Summe 249000 Sonstige Einrichtungen und Maßnahme KINDERBETREUUNGSEINRICHTUNGEN	0,00	0,00	0,00

Rechnungsabschluss 2020

Marktgemeinde Reichenfels

Nachweis Lieferantenverbindlichkeiten

Konto	Bezeichnung	Saldo Brutto	Netto	USt
259000	SONSTIGE EINRICHTUNGEN UND MASSNAHM			
1/259000/728000	Entgelte f. sonst. Leistungen Jugendklubs	40,13	40,13	0,00
	Summe 259000 SONSTIGE EINRICHTUNGEN UND MASSNAHM	40,13	40,13	0,00
429000	Sonstige Einrichtungen und Maßnahme			
1/429000/729001	Sonstige Ausgaben Baby-Kind-Netzwerk	82,50	82,50	0,00
	Summe 429000 Sonstige Einrichtungen und Maßnahme	82,50	82,50	0,00
441900	Corona-Krise 2020			
1/441900/458000	Mittel zur ärztlichen Betreuung und Gesundheitsvorsorge	200,88	200,88	0,00
1/441900/630000	Postdienste	94,33	94,33	0,00
	Summe 441900 Corona-Krise 2020	295,21	295,21	0,00
612000	Gemeindestraßen			
1/612000/728000	Entgelte f. sonst. Leistungen von F Vermessungskosten	135,80	135,80	0,00
	Summe 612000 Gemeindestraßen	135,80	135,80	0,00
612120	Behebung Katastrophenschäden 2020			
5/612120/611100	Behebung von Katastrophenschäden	15.738,25	15.738,25	0,00
	Summe 612120 Behebung Katastrophenschäden 2020	15.738,25	15.738,25	0,00
612502	LÄNDLICHES WEGENETZ 2013			
5/612502/777000	Interessentenbeitr. ländl. Wegenetz Pelzebene	2.988,97	2.988,97	0,00
	Summe 612502 LÄNDLICHES WEGENETZ 2013	2.988,97	2.988,97	0,00
771000	Maßnahmen zur Förderung des Fremdenverkehrs			
1/771000/618000	Instandhaltung von sonstigen Anlagen	96,12	96,12	0,00
1/771000/757000	Beitrag an die RML GmbH 45% der Einnahmen OT+pausch. OT	3.474,56	3.474,56	0,00
	Summe 771000 Maßnahmen zur Förderung des Fremdenverkehrs	3.570,68	3.570,68	0,00
814000	STRASSENREINIGUNG - WINTERDIENST			
1/814000/455000	Chemische Mittel -Streusalz	4.137,79	4.137,79	0,00
1/814000/728000	Entg.v.sonst.Leistungen f.Firmen -Schneeräumung	17.452,42	17.452,42	0,00
	Summe 814000 STRASSENREINIGUNG - WINTERDIENST	21.590,21	21.590,21	0,00
820000	Wirtschaftshöfe			
1/820000/400000	Geringwertige Wirtschaftsg.d.Anlage Blinkleuchten, Absperr.,Sicherh.sch	833,19	833,19	0,00
1/820000/452000	Treibstoffe	3.072,04	3.072,04	0,00
1/820000/459000	Sonstige Verbrauchsgüter Glühbirnen,Batterien,Verbrauchswerk	283,30	283,30	0,00

Rechnungsabschluss 2020

Marktgemeinde Reichenfels

Nachweis Lieferantenverbindlichkeiten

Konto	Bezeichnung	Saldo Brutto	Netto	USt
1/820000/614000	Instandhaltung von Gebäuden	320,83	320,83	0,00
1/820000/728000	Entgelte f. sonst. Leistungen	432,00	432,00	0,00
	Summe 820000 Wirtschaftshöfe	4.941,36	4.941,36	0,00
831000	Freibäder			
1/831000/631000	Telekommunikationsdienste Handy	12,12	10,10	2,02
	Summe 831000 Freibäder	12,12	10,10	2,02
852000	MÜLLBESEITIGUNG			
1/852000/630000	Porto Abgabenvorschreibung Müllkalender	94,33	78,61	15,72
1/852000/728000	Entgelt f. sonst. Leistungen (monatl. Abfuhr Restmüll)	1.668,48	1.516,80	151,68
1/852000/728100	Entgelt f. sonst. Leistungen (Sperrmüll)	183,70	167,00	16,70
1/852000/728200	Entgelt f. sonst. Leistungen (Probl Giftmüllentsorgung)	647,30	588,45	58,85
1/852000/728300	Entgelt f. sonst. Leistungen Bioabf Abtransport biogener Abfälle	684,64	622,40	62,24
1/852000/728600	Entgelte f. sonst. Leistungen (Silofohlen)	151,91	138,10	13,81
1/852000/754010	Deponieumlage ABFALLWIVB Betriebskostenanteil Deponie Hart	2.610,62	2.373,29	237,33
1/852000/754030	Verursachergebühr Kompostierung BK-anteil Kompostierungsanlage St.A	47,48	43,16	4,32
1/852000/754040	Altstoffsammlung Altpapier	2.746,54	2.496,85	249,69
	Summe 852000 MÜLLBESEITIGUNG	8.835,00	8.024,66	810,34
	Gesamt	62.894,84	61.860,96	1.033,88

Verbindlichkeiten

Konto	Bezeichnung	Offen	Saldo lt. Konto	Differenz
331000	Kurzfristige Verbindlichkeiten aus Lieferungen und Leistungen	62.894,84	62.894,84	0,00
332000	Langfristige Verbindlichkeiten aus Lieferungen und Leistungen	0,00	0,00	0,00
333000	Kurzfristige Verbindlichkeiten aus Abgaben	0,00	0,00	0,00
Summe		62.894,84	62.894,84	0,00

Jahresabschlüsse der wirtschaftlichen Unternehmungen
Reichenfelder Infrastruktur KG

2019 JAHRES ABSCHLUSS

Reichenfelser Infrastruktur KG

9463 Reichenfels, Liftstrasse 1



Wirtschaftstreuhandkanzlei

BAUMGARTNER

Wirtschaftsprüfungs- u. Steuerberatungs-GmbH

A-9400 Wolfsberg • Sporergasse 9

Inhaltsverzeichnis

Erstellungsbericht	1
Vollständigkeitserklärung	2 - 3
Rechtliche Verhältnisse	4
Steuerliche Verhältnisse	5
Bilanz zum 31. Dezember 2019 (detailliert)	6 - 8
Gewinn- und Verlustrechnung vom 1. Jänner 2019 bis 31. Dezember 2019 (detailliert) ...	9 - 10
Anlagevermögen	11
Sachkontenübersicht	12

Bericht über die

Erstellung des Jahresabschlusses
zum 31. Dezember 2019
der
Reichenfelser Infrastruktur KG.

Wir haben auftragsgemäß den Jahresabschluss der Reichenfelser Infrastruktur KG zum 31. Dezember 2019 – bestehend aus Bilanz, Gewinn- und Verlustrechnung sowie Anhang – auf Grundlage der Buchführung und des Inventars sowie der Vorgaben zu den anzuwendenden Bilanzierungs- und Bewertungsmethoden erstellt.

Grundlage für die Erstellung des Abschlusses waren die von uns durchgeführten Tätigkeiten (zB die gesamte Buchhaltung, Lohn- und Gehaltsbuchführung, Anlagenverzeichnis) und die uns darüber hinaus vorgelegten Belege, Bücher und Bestandsnachweise, die wir auftragsgemäß nicht auf Ordnungsmäßigkeit oder Plausibilität geprüft haben, sowie die uns erteilten Auskünfte. Die Buchführung sowie die Aufstellung des Inventars und des Jahresabschlusses nach UGB und den ergänzenden Bestimmungen des Gesellschaftsvertrags liegen in Ihrer Verantwortung.

Wir haben weder eine Abschlussprüfung noch eine prüferische Durchsicht des Abschlusses noch eine sonstige Prüfung oder vereinbarte Untersuchungshandlungen vorgenommen und geben demzufolge keine Zusicherung (Bestätigung) zum Abschluss.

Sie sind sowohl für die Richtigkeit als auch für die Vollständigkeit der uns zur Verfügung gestellten Unterlagen und Auskünfte verantwortlich, auch gegenüber den Nutzern des von uns erstellten Abschlusses. Wir verweisen in diesem Zusammenhang auf die auf unser Verlangen von Ihnen unterschriebenen Vollständigkeitserklärung.

Der Erstellungsauftrag wurde unter Beachtung des Fachgutachtens KFS/RL 26 „Grundsätze für die Erstellung von Abschlüssen“ durchgeführt. Für den Erstellungsauftrag gelten die Allgemeinen Auftragsbedingungen (AAB) für Wirtschaftstreuhänder der Kammer der Wirtschaftstreuhänder (KWT) in der Fassung vom 18.04.2018.

Eine Weitergabe des von uns erstellten Abschlusses an Dritte darf nur unter Beigabe des Erstellungsberichts erfolgen.

Im Falle der Weitergabe des von uns erstellten Abschlusses an Dritte gelten die in Punkt 7. der AAB für Wirtschaftstreuhänder der KWT enthaltenen Ausführungen zur Haftung auch gegenüber Dritten.

Reichenfelser Infrastruktur KG
Liftstrasse 1
9463 Reichenfels

An
BAUMGARTNER
Wirtschaftsprüfungs- und Steuerberatungs-GmbH
Sporengasse 9
9400 Wolfsberg, Kärnten

Vollständigkeitserklärung

Diese Vollständigkeitserklärung wird in Verbindung mit dem von Ihnen erstellten Jahresabschluss für das Geschäftsjahr 2019 abgegeben. Durch die Erklärung bestätigen wir Ihnen, dass Sie aufgrund der Ihnen übergebenen Unterlagen und der Ihnen gegebenen Informationen in die Lage versetzt worden sind, einen Jahresabschluss zu erstellen, der ein möglichst getreues Bild der Vermögens- und Finanzlage des Unternehmens zum 31.12.2019 und der Ertragslage des Unternehmens im Geschäftsjahr vom 01.01.2019 bis zum 31.12.2019 in Übereinstimmung mit dem UGB vermittelt.

Ihnen als mit der Erstellung des oben angeführten Jahresabschlusses beauftragtem Steuerberater erklären wir als zur Aufstellung des Jahresabschlusses verpflichteter Geschäftsführer folgendes:

Die Belege, Bücher und Bestandsnachweise sowie die Auskünfte, die von uns für die Erstellung des Abschlusses an Sie übermittelt wurden, wurden Ihnen vollständig und nach bestem Wissen und Gewissen gegeben.

In den vorgelegten Büchern und Aufzeichnungen sind sämtliche Geschäftsvorfälle lückenlos und vollständig aufgezeichnet, die für das oben genannte Geschäftsjahr buchungspflichtig geworden sind.

Wir haben sichergestellt, dass im Rahmen der gesetzlichen Aufbewahrungspflichten und -fristen auch die nicht ausgedruckten Daten jederzeit verfügbar sind und innerhalb angemessener Frist lesbar gemacht werden können.

Die Verantwortung für die Aufstellung des Jahresabschlusses sowie für die Erstellung des Lageberichts in Übereinstimmung mit den anzuwendenden Rechnungslegungsvorschriften liegt bei uns. Diese Verantwortung beinhaltet insbesondere grundsätzliche Entscheidungen über die Abbildung von Geschäftsvorfällen bzw Vermögensgegenständen und Schulden im Jahresabschluss, die Auswahl und Anwendung angemessener Bilanzierungs- und Bewertungsmethoden und die Vornahme von Schätzungen, die unter Berücksichtigung der gegebenen Rahmenbedingungen angemessen erscheinen.

In dem von Ihnen erstellten Jahresabschluss sind alle bilanzierungspflichtigen Vermögensgegenstände, Verpflichtungen, Wagnisse und Abgrenzungen berücksichtigt, sämtliche Aufwendungen und Erträge enthalten sowie alle erforderlichen Angaben gemacht.

Wir sind verantwortlich für die Verhinderung und Aufdeckung von Verstößen durch Mitarbeiter und für die Einrichtung und Aufrechterhaltung eines geeigneten internen Kontrollsystems.

Wir sind verantwortlich für die Einrichtung eines angemessenen Rechnungslegungs- und internen Kontrollsystems, um sicherzustellen, dass Geschäfte mit und zwischen nahestehenden Unternehmen und

Personen in den Buchführungsunterlagen als solche festgehalten und entsprechend den anzuwendenden Rechnungslegungsvorschriften offengelegt werden.

Alle für die Erstellung des Jahresabschlusses notwendigen Aufzeichnungen, Dokumentationen und Informationen, insbesondere zu den Risiken, für die Rückstellungen gebildet werden müssen, zu drohenden Verlusten aus schwebenden Geschäften, zu bestehenden und drohenden Rechtsstreitigkeiten und sonstigen Auseinandersetzungen und zur Werthaltigkeit von Forderungen, wurden Ihnen mitgeteilt. Derartige Informationen bzw Sachverhalte können beispielsweise sein:

- a) Ereignisse nach dem Abschlussstichtag, die für die Bewertung am Abschlussstichtag von Bedeutung sind,
- b) besondere Umstände, die der Fortführung des Unternehmens oder der Vermittlung eines möglichst getreuen Bildes der Vermögens-, Finanz- und Ertragslage des Unternehmens entgegenstehen oder die Aussagefähigkeit des Jahresabschlusses wesentlich beeinflussen,
- c) eine Übersicht über die Unternehmen, mit denen das Unternehmen im Geschäftsjahr oder am Abschlussstichtag verbunden war bzw mit denen im Geschäftsjahr oder am Abschlussstichtag ein Beteiligungsverhältnis bestand,
- d) Verbindlichkeiten aus der Begebung und Übertragung von Wechseln, aus Bürgschaften, aus Garantien und aus sonstigen gesetzlichen und vertraglichen Haftungsverhältnissen,
- e) Patronatserklärungen,
- f) gesetzliche und vertragliche Sicherheiten für Verbindlichkeiten (einschließlich Eventualverbindlichkeiten), z.B. Pfandrechte, Sicherungseigentum und Eigentumsvorbehalte an bilanzierten Vermögensgegenständen,
- g) Rückgabeverpflichtungen für in der Bilanz ausgewiesene Vermögensgegenstände und Rücknahmeverpflichtungen für nicht in der Bilanz ausgewiesene Vermögensgegenstände,
- h) derivative Finanzinstrumente (zB fremdwährungs-, zins-, wertpapier- und indexbezogene Optionsgeschäfte und Terminkontrakte, Zins- und Währungsswaps),
- i) Verträge oder sonstige rechtliche Sachverhalte, die wegen ihres Gegenstands, ihrer Dauer, möglicher Vertragsstrafen oder aus anderen Gründen für die Beurteilung der wirtschaftlichen Lage des Unternehmens von Bedeutung sind oder werden können (zB Verträge mit Lieferanten, Abnehmern, Gesellschaftern oder verbundenen Unternehmen sowie Arbeitsgemeinschafts-, Versorgungs-, Options-, Leasing- und Treuhandverträge sowie Verträge über Verpflichtungen, die aus dem Gewinn zu erfüllen sind), und
- j) die finanziellen Verpflichtungen aus diesen Verträgen sowie sonstige wesentliche finanzielle Verpflichtungen (z.B. aus in naher Zukunft erforderlichen Großreparaturen).

Bestätigt im Namen der
Reichenfelser Infrastruktur KG,
vertreten durch Bgm. Manfred Führer

Reichenfels, am **15. MAI 2020**

Bgm. Manfred Führer

BAUMGARTNER
Wirtschaftsprüfungs- und Steuerberatungs-GmbH

Seite 3

Firma: Reichenfelser Infrastruktur KG

Sitz: Reichenfels

Adresse: 9463 Reichenfels, Liftstrasse 1

Unternehmensgegenstand: Vermietung und Verpachtung

Geschäftsjahr: 01.01.2019 bis 31.12.2019

Rechtsform: Kommanditgesellschaft

Firmenbuch: Landesgericht Klagenfurt, FN 292622b

Gesellschafter:	Name	Anteil in EUR	Anteil in %
	Günter Augusta	100,00	1
	BgA MG Reichenfels Bt Infrastruktur	0,00	99
		<u>100,00</u>	<u>100</u>

Finanzamt:	Finanzamt St. Veit Wolfsberg
Steuernummer:	101/9161
UID-Nummer:	ATU63378767
Steuerliche Vertretung:	BAUMGARTNER Wirtschaftsprüfungs- und Steuerberatungs-GmbH 9400 Wolfsberg, Kärnten, Sporengasse 9 WT802653
Gewinnermittlung:	§ 4 Abs. 1 EStG
Veranlagungen:	Im abgelaufenen Geschäftsjahr wurden die Umsatzsteuer und die Körperschaftsteuer erklärungsgemäß veranlagt.
Rechtsmittel:	Zum Bilanzstichtag waren keine Rechtsmittel anhängig.

<u>Aktiva</u>	31.12.2019	31.12.2018
A. <u>Anlagevermögen</u>		
I. Sachanlagen		
1. <u>Grundstücke und Bauten</u>		
<u>bebaute Grundstücke</u>	118.916,81	118.916,81
Volksschule Reichenfels	1.244.864,41	1.300.132,44
Vereinshaus	87.027,70	90.154,68
Veranstaltungssaal	125.959,63	129.903,85
Heizhaus	49.481,43	51.027,73
Hotel Schaller	257.953,34	266.037,98
	1.884.203,32	1.956.173,49
2. <u>Betriebs- und Geschäftsausstattung</u>		
Betriebsausstattung Saal	12.381,23	15.426,05
Geringwertige Vermögensgegenstände	0,00	0,00
	12.381,23	15.426,05
	1.896.584,55	1.971.599,54
B. <u>Umlaufvermögen</u>		
I. Forderungen und sonstige Vermögensgegenstände		
1. <u>sonstige Forderungen und Vermögensgegenstände</u>		
Bedarfszuweisung Schaller	611.400,00	683.600,00
<i>davon mit einer Restlaufzeit von mehr als einem Jahr</i>		
<i>Bedarfszuweisung Schaller</i>	536.400,00	608.600,00
II. Guthaben bei Kreditinstituten		
Raika 214.064	6.185,50	0,00
	617.585,50	683.600,00
C. <u>Rechnungsabgrenzungsposten</u>		
aktive Rechnungsabgrenzungsposten	1.991,84	1.968,42
Summe Aktiva	2.516.161,89	2.657.167,96

<u>Passiva</u>	31.12.2019	31.12.2018
A. <u>Negatives Eigenkapital</u>		
I. <u>Komplementärkapital</u>		
1. <u>Festkapital</u>		
Kapital Gemeinde	38.579,04	38.579,04
2. <u>Variables Kapital</u>		
Korr. lt. BP	-15.834,87	-15.834,87
Verlustanteile Kapital Komplementär	-114.187,96	-148.490,70
Steuern Komplementär	-9.080,00	-6.708,00
	-139.102,83	-171.033,57
	-100.523,79	-132.454,53
II. <u>Kommanditkapital</u>		
1. <u>Verlustanteile</u>		
Verlustanteile Kommanditisten	-1.153,41	-1.499,90
	-101.677,20	-133.954,43
B. <u>Investitionszuschüsse</u>		
Zuschüsse Fernwärme	18.088,97	20.217,09
Bedarfszuweisungen VS	1.288.093,27	1.333.289,53
Bedarfszuweisungen Vereinshaus	66.393,00	68.807,29
Bedarfszuweisungen Freizeitzentrum	16.830,30	21.638,97
Sponsoring Ballfangzaun	303,32	349,99
Bedarfszuweisungen Veranstaltungss.	493.633,99	509.060,05
Bedarfszuweisungen Einrichtung Saal	7.930,44	10.196,28
	1.891.273,29	1.963.559,20
C. <u>Rückstellungen</u>		
1. <u>sonstige Rückstellungen</u>		
Rückstellung für Beratungskosten	2.200,00	2.200,00
D. <u>Verbindlichkeiten</u>		
1. <u>Verbindlichkeiten gegenüber Kreditinstituten</u>		
Raika 214.064	0,00	36.868,94
Raika 20.278.370 (Schaller)	515.444,90	578.134,30
	515.444,90	615.003,24
<i>davon mit einer Restlaufzeit von bis zu einem Jahr</i>		
Raika 214.064	0,00	36.868,94
Raika 20.278.370 (Schaller)	66.000,00	63.000,00
	66.000,00	99.868,94
<i>davon mit einer Restlaufzeit von mehr als einem Jahr</i>		
Raika 20.278.370 (Schaller)	449.444,90	515.134,30
2. <u>Verbindlichkeiten aus Lieferungen und Leistungen</u>		
Lieferverbindlichkeiten Inland	5.530,89	2.097,45
<i>davon mit einer Restlaufzeit von bis zu einem Jahr</i>		
Lieferverbindlichkeiten Inland	5.530,89	2.097,45

Passiva	31.12.2019	31.12.2018
3. sonstige Verbindlichkeiten		
Verrechnung Finanzamt	2.491,31	3.167,84
übrige sonstige Verbindlichkeiten	1.141,97	1.362,70
	3.633,28	4.530,54
<i>davon aus Steuern</i>		
Verrechnung Finanzamt	2.491,31	3.167,84
<i>davon mit einer Restlaufzeit von bis zu einem Jahr</i>		
Verrechnung Finanzamt	2.491,31	3.167,84
übrige sonstige Verbindlichkeiten	1.141,97	1.362,70
	3.633,28	4.530,54
	524.609,07	621.631,23
<i>davon mit einer Restlaufzeit von bis zu einem Jahr</i>		
Raika 214.064	0,00	36.868,94
Raika 20.278.370 (Schaller)	66.000,00	63.000,00
Lieferverbindlichkeiten Inland	5.530,89	2.097,45
Verrechnung Finanzamt	2.491,31	3.167,84
übrige sonstige Verbindlichkeiten	1.141,97	1.362,70
	75.164,17	106.496,93
<i>davon mit einer Restlaufzeit von mehr als einem Jahr</i>		
Raika 20.278.370 (Schaller)	449.444,90	515.134,30
E. Rechnungsabgrenzungsposten		
Passive Rechnungsabgrenzungsposten	199.756,73	203.731,96
Summe Passiva	2.516.161,89	2.657.167,96

	2019	2018
1. Umsatzerlöse		
Miet- und Pächterlöse		
Miet- und Pachterträge 20 %	92.431,32	94.711,14
Nebenerlöse		
Erlöse Wärme 20%	19.478,97	19.027,73
Erlöse BK 10%	2.640,00	2.316,18
	<u>22.118,97</u>	<u>21.343,91</u>
	114.550,29	116.055,05
2. sonstige betriebliche Erträge		
Auflösung Sonderposten Inv.-Zuschuß	72.285,91	72.285,91
3. Abschreibungen		
a) auf Sachanlagen		
AfA Sachanlagevermögen	75.014,99	75.109,27
geringwertiges Sachanlagevermögen	124,17	0,00
	<u>75.139,16</u>	<u>75.109,27</u>
4. sonstige betriebliche Aufwendungen		
<u>Steuern, soweit sie nicht unter Steuern vom Einkommen fallen</u>		
Grundsteuer	6.707,24	6.707,24
<u>Aufwand für Instandhaltung, Betriebskosten</u>		
Instandhaltung Volksschule	667,40	693,00
Instandhaltung Verant. Saal (BZW)	600,63	2.054,30
Bedarfszuw. Instandhaltung Gebäude	-600,63	-2.054,30
Instandhaltung Heizhaus	10.708,49	4.415,55
Instandhaltung Kindergarten	179,00	0,00
Wasser, Müll und Kanalgebühren	4.688,09	4.342,47
Strom	6.171,98	6.338,71
Heizung, Gas, Energie	30.466,78	24.036,82
	<u>52.881,74</u>	<u>39.826,55</u>
<u>Aufwand für Büromaterial</u>		
Büro- und Verwaltungsaufwand	7.000,00	6.500,00
<u>Nachrichtenaufwand</u>		
Telefon	120,85	106,86
<u>Aufwand für Versicherungen</u>		
Versicherungen	5.471,53	5.296,86
<u>Rechts- und Beratungsaufwand</u>		
Rechts- u. Beratungsaufwand	4.675,00	5.880,00
<u>Gebühren und Beiträge</u>		
sonstige Gebühren u. Abgaben	55,00	735,00
<u>Spesen des Geldverkehrs</u>		
	117,48	151,31
<u>diverse betriebliche Aufwendungen</u>		
Centausgleich	0,03	0,03
	<u>77.028,87</u>	<u>65.203,85</u>
5. Zwischensumme aus Z 1 bis 4 (Betriebsergebnis)	34.668,17	48.027,84

	2019	2018
6. sonstige Zinsen und ähnliche Erträge		
Zinserträge aus Bankguthaben	2,90	10,50
7. Zinsen und ähnliche Aufwendungen		
Zinsen für Bankkredite	3.395,70	7.542,11
Bedarfszuw. Zinsen für Bankkredite	-3.374,60	-3.755,40
	21,10	3.786,71
8. Zwischensumme aus Z 6 bis 7 (Finanzergebnis)	-18,20	-3.776,21
9. Steuern vom Einkommen		
Kapitalertragsteuer	0,74	2,63
10. Jahresüberschuss	34.649,23	44.249,00

Sachanlagevermögen

Das Sachanlagevermögen wurde zu Anschaffungs- bzw. Herstellungskosten angesetzt und, soweit abnutzbar, um planmäßige Abschreibungen vermindert.

Die planmäßige Abschreibung wird linear vorgenommen, wobei für die einzelnen Anlagengruppen folgende Nutzungsdauer zugrundegelegt wird:

	Nutzungsdauer in Jahren
Gebäude	33,33 - 66,67
Technische Anlagen und Maschinen	5 - 15
Andere Anlagen, Betriebs- und Geschäftsausstattung	5 - 15
Geringwertige Vermögensgegenstände, die nicht im Jahr des Zuganges als Abgang behandelt werden	2 - 3

Bewegliche Gegenstände des Anlagevermögens bis zu einem Wert von € 400,00, die zur entgeltlichen Überlassung bestimmt sind, wurden entsprechend den steuerrechtlichen Bestimmungen im Jahr des Zuganges aktiviert und planmäßig abgeschrieben.

Die übrigen geringwertigen Vermögensgegenstände des Geschäftsjahres wurden im Jahr der Anschaffung sofort voll abgeschrieben.

Sachkontenübersicht

01.01.2019 bis 31.12.2019

Reichenfelder Infrastruktur KG

Unternehmensrecht, Zusatzwerte nach Steuerrecht

Konto	AHK Anfang Veränderung AHK Ende	Buchwert Abschreibung kum. 01.01.2019	Veränderung	Buchwert Abschreibung kum. 31.12.2019	Bewertungsreserve GFB Zuschuss
210 bebaute Grundstücke	118.916,81 0,00 118.916,81	118.916,81 0,00	0,00	118.916,81 0,00	0,00
211 Volksschule Reichenfels	1.755.794,26 0,00 1.755.794,26	1.300.132,44 455.661,82	AfA -55.268,03	1.244.864,41 510.929,85	0,00
212 Vereinshaus	141.734,56 0,00 141.734,56	90.154,68 51.579,88	AfA -3.126,98	87.027,70 54.706,86	0,00
213 Veranstaltungssaal	149.410,37 0,00 149.410,37	129.903,85 19.506,52	AfA -3.944,22	125.959,63 23.450,74	0,00
214 Heizhaus	63.299,50 0,00 63.299,50	51.027,73 12.271,77	AfA -1.546,30	49.481,43 13.818,07	0,00
215 Hotel Schaller	308.727,88 0,00 308.727,88	266.037,98 42.689,90	AfA -8.084,64	257.953,34 50.774,54	0,00
660 Betriebsausstattung Saal	30.015,30 0,00 30.015,30	15.426,05 14.589,25	AfA -3.044,82	12.381,23 17.634,07	0,00
680 Geringwertige Vermögensgegenstände	0,00 124,17 -124,17 0,00	0,00 0,00	Z GWG 124,17 -124,17	0,00 0,00	0,00
Gesamtsumme	2.567.898,68 124,17 -124,17 2.567.898,68	1.971.599,54 596.299,14	Z AfA GWG 124,17 -75.014,99 -124,17	1.896.584,55 671.314,13	0,00
<p>Z = Zugang G = Gesamtabgang T = Teilabgang AHKM = Anschaffungs-/Herstellungskostenminderung BMW = Buchwertminderung VSTK = Vorsteuerkürzung E = Erweiterung U = Umbuchung sA = sonstige Änderung AfA = Planmäßige AfA VZ = vorzeitige AfA GWG = AfA GWG ap = außerplanmäßige AfA tw = Teilwert-AfA ao = außerordentliche AfA Zu = Zuschreibung Izu = Investitionszuschuss §12 = BR §12 sK = sonstige Korrektur ZaU = Zugang aufgrund Umgründung AaU = Abgang aufgrund Umgründung VZ = BR VZ AfA GWG = BR GWG GFB = Gewinnfreibetrag Eb = Ersatzbeschaffung</p>					

Jahresabschlüsse der wirtschaftlichen Unternehmungen
RML Regionalmanagement Lavanttal GmbH

JAHRESABSCHLUSS

**zum
31. Dezember 2019**

RML Regionalmanagement Lavanttal GmbH

**Minoritenplatz 1
9400 Wolfsberg**

St. Veit an der Glan, 24.6.2020

CONFIDA
St. Veit
Wirtschaftstreuhand-
gesellschaft m.b.H.
Wirtschaftsprüfungsgesellschaft

9300 St. Veit an der Glan, Klagenfurter Straße 32a Tel. +43 (4212) 4105, Telefax +43 (4212) 4105-21
homepage: www.confida.at email: office@confida-stveit.at

Inhaltsverzeichnis

Erstellungsbericht	1 - 2
Rechtliche Verhältnisse	3 - 4
Steuerliche Verhältnisse	5
Wirtschaftliche Verhältnisse	6 - 13
Vermögenslage	6 - 9
Finanzlage - Geldflussrechnung	10
Ertragslage	11 - 12
Kennzahlen gemäß Unternehmensreorganisationsgesetz (URG)	13
Bilanz zum 31. Dezember 2019	14
Gewinn- und Verlustrechnung 1. Jänner 2019 bis 31. Dezember 2019	15
Anhang	16 - 19
Bilanzierungs- und Bewertungsmethoden	16 - 17
Erläuterungen der Bilanz und der Gewinn- und Verlustrechnung	18 - 19
Sonstige Angaben	19
Erläuterungen zu Bilanz und Gewinn- und Verlustrechnung	20 - 28
Aktiva	20 - 21
Passiva	22 - 23
Gewinn- und Verlustrechnung	24 - 28
Steuerübersicht	I
Umsatzsteuererklärung	II
Hauptberechnungsblatt	III
Körperschaftsteuererklärung	IV
Hauptberechnungsblatt	V
Evidenzkonto	VI
Vollständigkeitserklärung	VII
Allgemeine Auftragsbedingungen für Wirtschaftstreuhandberufe (AAB)	VIII

Auftragbestätigung

Die Geschäftsführung der

RML Regionalmanagement Lavanttal GmbH
mit Sitz in Wolfsberg

hat uns mit der Erstellung eines Jahresabschlusses für das Geschäftsjahr 2019 beauftragt.

Auf der Grundlage von Unterlagen und Auskünften, die uns die Geschäftsführung zur Verfügung gestellt hat, haben wir, in Übereinstimmung mit dem für Erstellungsaufträge geltenden Fachgutachten KFS/RL 26, den Jahresabschluss zum 31.12.2019 - bestehend aus Bilanz, Gewinn- und Verlustrechnung sowie Anhang - erstellt.

Die Buchführung sowie die Aufstellung des Inventars und des Jahresabschlusses nach UGB und den ergänzenden Bestimmungen des Gesellschaftsvertrages liegen in der Verantwortung der Geschäftsführung.

Wir haben in Bezug auf den Abschluss keine Prüfungshandlungen bzw. Bestätigungsleistungen durchgeführt, die bei einer Abschlussprüfung oder prüferischen Durchsicht bzw. bei sonstigen Prüfungen oder vereinbarten Untersuchungshandlungen vorzunehmen wären. Demzufolge geben wir keine Zusicherung (Bestätigung) zum Abschluss.

Die Belege, Bücher und Bestandsnachweise sowie die Auskünfte, die von der Geschäftsführung für die Erstellung des Abschlusses an uns übermittelt wurden, wurden uns vollständig und nach bestem Wissen und Gewissen gegeben.

Es erfolgt von uns keine Prüfung der überlassenen Unterlagen und erteilten Auskünfte, so dass die Unternehmensleitung sowohl für die Richtigkeit als auch für die Vollständigkeit der uns zur Verfügung gestellten Unterlagen und Auskünfte verantwortlich ist. Dies gilt auch gegenüber den Nutzern des von uns erstellten Abschlusses. Dazu zählt auch die Führung bzw. Einrichtung von angemessenen Buchhaltungsunterlagen und eines internen Kontrollsystems. Die Aufdeckung von Fehlern, rechtswidrigem Verhalten oder anderen Unregelmäßigkeiten ist nicht Gegenstand unseres Erstellungsauftrages. Wir verweisen in diesem Zusammenhang auf die unterschriebene Vollständigkeitserklärung.

Für den Erstellungsauftrag gelten die beigefügten Allgemeinen Auftragsbedingungen (AAB) für Wirtschaftstreuhandberufe der Kammer der Steuerberater und Wirtschaftsprüfer (KSW) in der geltenden

Fassung, die aufgrund der neuen Bestimmungen zum Datenschutz mit 18.04.2018 geändert wurden.

Eine Weitergabe des von uns erstellten Abschlusses an Dritte darf nur unter Beigabe des Erstellungsberichts erfolgen.

Im Falle der Weitergabe des von uns erstellten Abschlusses an Dritte gelten die in Punkt 7. der AAB für Wirtschaftstreuhandberufe der KSW enthaltenen Ausführungen zur Haftung auch gegenüber Dritten.

Gerichtsstand: 9300 St. Veit/Glan

St. Veit/Glan, am 24.06.2020

.....
Margit Thonhauser
Geschäftsführerin

.....
Confida St. Veit
Wirtschaftstreuhandgesellschaft m.b.H.
Wirtschaftsprüfungsgesellschaft

RML Regionalmanagement Lavanttal GmbH

Firma: RML Regionalmanagement Lavanttal GmbH

Sitz: 9400 Wolfsberg

Geschäftsanschrift: 9400 Wolfsberg, Minoritenplatz 1

Unternehmensgegenstand: **a) Infrastruktur**
b) Wirtschaft
c) Tourismus
d) Bildung
e) Soziales
f) Umwelt

Die vorab genannten Geschäftsfelder werden im Gesellschaftsvertrag ausführlich beschrieben.

Weiterer Unternehmensgegenstand sind die Zusammenlegung von Verwaltung, Material und Personal in den bestehenden, vorhin angeführten Aufgabenbereichen anhand der damaligen Bestände im Regionalverband Lavanttal und in der Verwaltungsgemeinschaft. Darüberhinaus soll strategische Abstimmung mit dem Reinhalte- und Wasserverband erfolgen.

Weiterer Unternehmensgegenstand ist der Handel mit Waren aller Art.

Außerdem ist die Gesellschaft zu allen Handlungen, Geschäften und Maßnahmen berechtigt, die zur Erreichung des vorhin festgelegten Gesellschaftszweckes förderlich erscheinen.

Gründung: 31.1.2007

Geschäftsjahr: 1.1.2019 bis 31.12.2019

Rechtsform: Gesellschaft mit beschränkter Haftung

Gesellschaftsgröße: "Kleinstkapitalgesellschaft" im Sinne des § 221 UGB

Firmenbuch: Landesgericht Klagenfurt, 293144 w

Stammeinlage: EUR 35 000,00
davon nicht eingefordertes ausstehendes Stammkapital EUR 17 500,00.

Gesellschafter:	Anteil in EUR	Anteil in %
Stadtgemeinde Wolfsberg	15.860,00	45,32
Stadtgemeinde St. Andrä	6.758,50	19,3
Stadtgemeinde Bad St. Leonhard	3.038,00	8,7
Marktgemeinde St. Paul	2.320,50	6,6
Marktgemeinde Lavamünd	2.240,00	6,4
Marktgemeinde Frantschach-St. Gertraud	1.988,00	5,7
Gemeinde St. Georgen	1.379,00	3,9
Marktgemeinde Reichenfels	1.316,00	3,8
Tourismusverband Wolfsberg	100,00	0,28
	35.000,00	100,0

Geschäftsführung: seit
Margit Thonhauser 11.5.2007

Vertretung: Die Gesellschaft wird von der Geschäftsführerin selbständig vertreten.

Generalversammlung: Die den Gesellschaftern vorbehaltenen Beschlüsse werden jeweils in der Generalversammlung gefasst.

Der Beschlussfassung der Gesellschafter sind insbesondere vorbehalten:

- a) die Prüfung und Feststellung des Jahresabschlusses,
- b) die Entlastung der Geschäftsführer,
- c) die Verteilung des Bilanzgewinnes,
- d) die Bestellung und Abberufung von Geschäftsführern,
- e) die Änderung des Gesellschaftsvertrages,
- f) Rechtsgeschäfte und Rechtshandlungen, welche von der Geschäftsführerin nur mit Zustimmung der Generalversammlung vorgenommen werden können,
- g) die Bestellung und Abberufung von Mitgliedern des Aufsichtsrates.

Von der Generalversammlung am 09.09.2019 wurden folgende Beschlüsse gefasst:

- Feststellung des Jahresabschlusses 2018
- Dem Geschäftsführer wird die Entlastung erteilt.
- Verwendung Bilanzergebnis:

Der Jahresfehlbetrag 2018 in Höhe von - 524 805,11 wird mit der nicht gebundenen Kapitalrücklage verrechnet.

Finanzamt:	Finanzamt St. Veit Wolfsberg
Steuernummer:	101/8676
UID-Nummer:	ATU63368867
Steuerliche Vertretung:	Confida St. Veit Wirtschaftstreuhandgesellschaft m.b.H. 9300 St. Veit an der Glan, Klagenfurter Straße 32a
Gewinnermittlung:	Bilanzierung gem. § 5 EStG
Rechtsmittel:	Zum Bilanzstichtag waren keine Rechtsmittel anhängig.
Veranlagungen:	Im abgelaufenen Geschäftsjahr wurden die Umsatzsteuer und die Körperschaftsteuer erklärungsgemäß veranlagt.

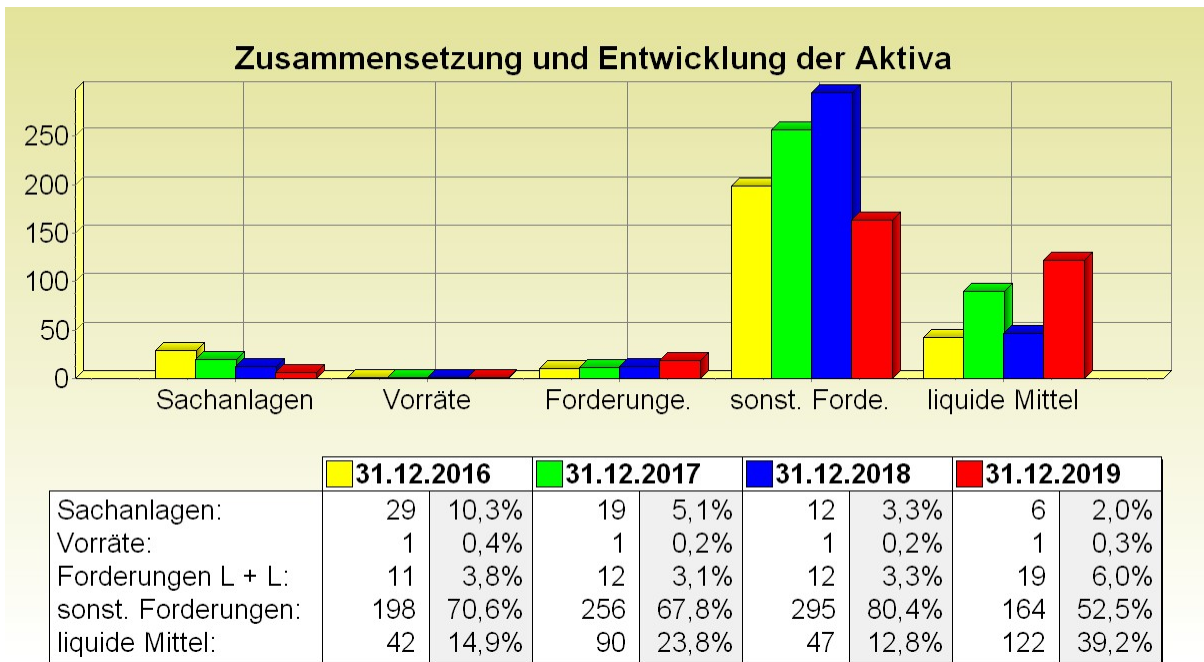
Vermögenslage

	31.12.2019 TEUR	%	31.12.2018 TEUR	%	+/- TEUR	%
kurzfristiges Umlaufvermögen						
Vorräte	1	0,3	1	0,2	0	0,0
Lieferforderungen	19	6,0	12	3,3	7	56,1
sonstige Forderungen	164	52,5	295	80,4	-131	-44,5
flüssige Mittel	<u>122</u>	<u>39,2</u>	<u>47</u>	<u>12,8</u>	<u>75</u>	<u>160,5</u>
	305	98,0	354	96,7	-49	-13,9
kurzfristiges Fremdkapital						
kurzfristige Rückstellungen	4	1,1	4	1,0	0	0,0
Verbindlichkeiten gegenüber Kreditinstituten	1	0,3	0	0,0	1	581,4
Lieferverbindlichkeiten	12	3,9	5	1,5	7	124,2
sonstige Verbindlichkeiten	<u>164</u>	<u>52,7</u>	<u>9</u>	<u>2,5</u>	<u>155</u>	<u>>999,9</u>
	181	58,0	18	5,0	162	885,5
Working Capital (Netto-Umlaufvermögen)	124	40,0	336	91,7	-211	-63,0
Anlagevermögen						
Sachanlagen	6	2,0	12	3,3	-6	-49,2
langfristiges Fremdkapital						
langfristige Rückstellungen	60	19,3	51	13,9	9	18,1
sonstige Verbindlichkeiten	<u>154</u>	<u>49,5</u>	<u>0</u>	<u>0,0</u>	<u>154</u>	<u>k. A.</u>
	214	68,8	51	13,9	163	321,5
Reinvermögen (Eigenkapital)	<u>-83</u>	<u>-26,8</u>	<u>297</u>	<u>81,1</u>	<u>-381</u>	<u>k. A.</u>

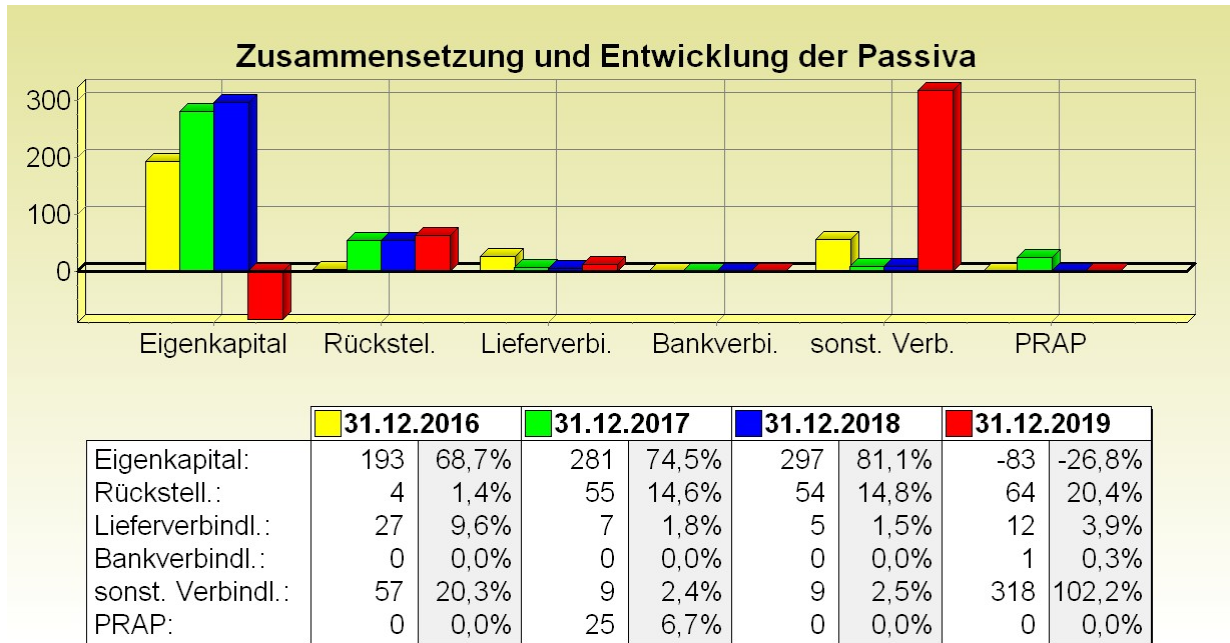
Hinweis: die angegebenen Prozentwerte beziehen sich auf die Bilanzsumme

Vermögensstruktur

Im Rahmen der Vermögensstruktur sollte die Zusammensetzung der Aktiva und Passiva näher erläutert werden. Gleichzeitig lässt sich daraus die Mittelaufbringung sowie die Mittelverwendung im Unternehmen darstellen. Die nachfolgenden Grafiken zeigen die Zusammensetzung der Aktiva und Passiva für die Gesellschaft im Mehrjahresvergleich:



Hinweis: die angegebenen Prozentwerte beziehen sich auf die Bilanzsumme - die grafische Darstellung basiert auf den absoluten Werten



Hinweis: die angegebenen Prozentwerte beziehen sich auf die Bilanzsumme - die grafische Darstellung basiert auf den absoluten Werten

Kapitalstruktur

Die Ermittlung des Eigen- und Fremdkapitals für die Jahre 2018 und 2019 ist nachfolgend dargestellt. Bei den Prozentzahlen können Rundungsdifferenzen auftreten.

<u>EIGENKAPITAL</u>	2019 EUR	in %	2018 EUR	in %
Eigenkapital gem. § 224 (3) UGB	-83 491,15	-26,82	297 311,42	81,13
Zuschüsse aus öffentlichen Mitteln	0,00	0,00	0,00	0,00
Summe Eigenkapital	-83 491,15	-26,82	297 311,42	81,13
<u>FREMDKAPITAL</u>				
Rückstellungen	63 500,00	20,40	54 300,00	14,82
Lieferverbindlichkeiten	12 171,59	3,91	5 427,84	1,48
Bankverbindlichkeiten	954,00	0,31	140,00	0,04
sonstige Verbindlichkeiten	318 163,45	102,21	9 265,38	2,53
Passive Rechnungsabgrenzung (PRAP)	0,00	0,00	0,00	0,00
Summe Fremdkapital	394 789,04	126,82	69 133,22	18,87
GESAMTKAPITAL	311 297,89	100,00	366 444,64	100,00

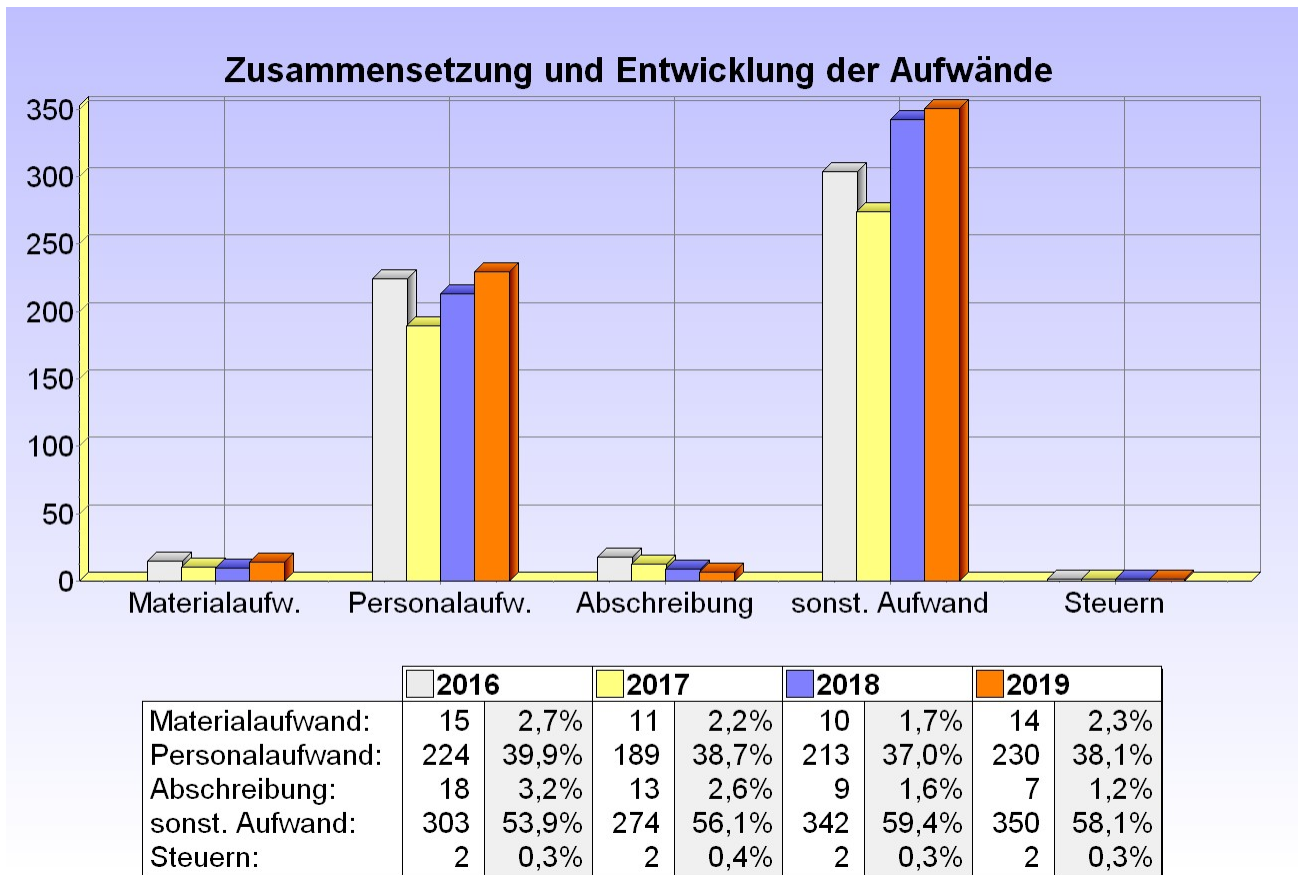
Finanzlage - Geldflussrechnung

Die Geldflussrechnung zeigt die Veränderung des Finanzmittelbestandes im Laufe des Jahres 2019, der sich wie folgt darstellt:

	2019 TEUR	2018 TEUR
1. Ergebnis vor Steuern	-546	-523
2. Überleitung auf den Netto-Geldfluss aus dem Ergebnis vor Steuern		
a. Abschreibungen/Zuschreibungen auf Gegenstände des Anlagevermögens sowie auf Wertpapiere des Umlaufvermögens	7	9
Geldfluss aus dem Ergebnis	-539	-514
b. Ab-/Zunahme der Vorräte, Forderungen aus Lieferungen und Leistungen sowie anderer Aktiva	145	-39
c. Abnahme der Rückstellungen, ausgenommen für Steuern vom Einkommen	0	-1
d. Zu-/Abnahme der Verbindlichkeiten aus Lieferungen und Leistungen sowie anderer Passiva	316	-27
3. Netto-Geldfluss aus dem Ergebnis vor Steuern	-78	-580
4. Zahlungen für Steuern		
a. Steuern vom Einkommen	-2	-2
b. sonstige Forderungen aus Steuern	0	0
	-2	-2
5. Netto-Geldfluss aus der laufenden Geschäftstätigkeit	-80	-582
6. Netto-Geldfluss aus der Investitionstätigkeit		
a. Anlagenzugänge lt. Anlagenspiegel (ohne Finanzanlagen)	-1	-2
7. Netto-Geldfluss aus der Finanzierungstätigkeit		
a. Einzahlung von Kapitalrücklagen	155	541
b. Einzahlungen/Auszahlungen für die Aufnahme/Tilgung von sonstigen Finanzkrediten	1	0
	156	541
8. zahlungswirksame Veränderung des Finanzmittelbestandes	75	-43
9. Finanzmittelbestand am Beginn der Periode	47	90
10. Finanzmittelbestand am Ende der Periode	122	47

Ertragslage

	2019 TEUR	2018 TEUR	+/- TEUR
Umsatzerlöse	24	21	3
Betriebsleistung	24	21	3
Aufwendungen für Material und sonstige bezogene Leistungen	-14	-10	-4
Rohrertrag I	10	12	-1
Personalaufwand	-230	-213	-17
Rohrertrag II	-219	-201	-18
sonstige betriebliche Erträge	43	29	13
sonstige betriebliche Aufwendungen	-350	-342	-8
Ergebnis vor Zinsen, Steuern und Abschreibungen (EBITDA)	-527	-514	-13
Abschreibungen	-7	-9	2
Finanzerträge	0	0	0
Ergebnis vor Zinsen und Steuern (EBIT)	-534	-523	-11
Ergebnis vor Steuern (EBT)	-534	-523	-11
Steuern vom Einkommen	-2	-2	0
Jahresfehlbetrag	-536	-525	-11
Veränderung von Rücklagen	435	525	-90
Jahresverlust	-101	0	-101



Hinweis: die angegebenen Prozentwerte beziehen sich auf den Gesamtaufwand - die grafische Darstellung basiert auf den absoluten Werten

Kennzahlen gemäß Unternehmensreorganisationsgesetz (URG)

Ermittlung der Eigenmittelquote gemäß § 23 URG:

	2019 EUR	2018 EUR
Eigenkapital laut Bilanz	-83 491,15	297 311,42
Gesamtkapital (§224 Abs. 3 UGB)	311 297,89	366 444,64
- von den Vorräten absetzbare Anzahlungen	0,00	0,00
- Investitionszuschüsse	-0,00	-0,00
= Gesamtkapital	<u>311.297,89</u>	<u>366 444,64</u>

Eigenmittelquote gemäß § 23 URG:

$$\frac{\text{Eigenkapital} \times 100}{\text{Gesamtkapital}} = \text{k. A. (negatives Eigenkapital)} \quad \mathbf{81,13 \%}$$

Ermittlung der fiktiven Schuldentilgungsdauer gemäß § 24 URG:

	2019 EUR	2018 EUR
Rückstellungen	63 500,00	54 300,00
+ Verbindlichkeiten	331 289,04	14 833,22
- sonstige Wertpapiere und Anteile	0,00	0,00
- von den Vorräten absetzbare Anzahlungen	0,00	0,00
- liquide Mittel	-122.166,85	-46 892,32
= effektives Fremdkapital (+) Eigenmittel (-)	<u>272.622,19</u>	<u>22 240,90</u>
Ergebnis vor Steuern	-534 271,15	-523 054,90
- Steuern vom Einkommen	-1 749,70	-1 750,21
+ Abschreibungen auf das Anlagevermögen und Verluste aus dem Abgang von Anlagevermögen	6 961,31	9 060,85
- Zuschreibungen zum Anlagevermögen und Gewinne aus dem Abgang von Anlagevermögen	0,00	0,00
- Auflösung Investitionszuschüsse	-0,00	-0,00
+/- Veränderung langfristiger Rückstellungen	9 200,00	0,00
= Mittelüberschuss aus der Geschäftstätigkeit	<u>-519 859,54</u>	<u>-515 744,26</u>

Fiktive Schuldentilgungsdauer gemäß § 24 URG:

$$\frac{\text{(effektives) Fremdkapital}}{\text{Mittelüberschuss aus der Geschäftstätigkeit}} = \text{k.A. (negativer Mittelüberschuss)}$$

Nach § 22 des URG wird Reorganisationsbedarf vermutet, wenn die Eigenmittelquote weniger als 8 % und die fiktive Schuldentilgungsdauer mehr als 15 Jahre beträgt.

Aktiva	31.12.2019 €	31.12.2018 €	Passiva	31.12.2019 €	31.12.2018 €
A. Anlagevermögen			A. Negatives Eigenkapital, Eigenkapital		
I. Immaterielle Vermögensgegenstände			I. eingefordertes Stammkapital	17.500,00	17.500,00
1. Software	0,00	0,00	übernommenes Stammkapital	35.000,00	35.000,00
II. Sachanlagen			nicht eingeforderte ausstehende Einlagen	-17.500,00	-17.500,00
1. Betriebs- und Geschäftsausstattung	6.208,11	12.229,42	einbezahltes Stammkapital	17.500,00	17.500,00
	6.208,11	12.229,42	II. Kapitalrücklagen		
B. Umlaufvermögen			1. nicht gebundene	0,00	279.811,42
I. Vorräte			III. Bilanzverlust	-100.991,15	0,00
1. Waren	800,00	800,00		-83.491,15	297.311,42
II. Forderungen und sonstige Vermögensgegenstände			B. Rückstellungen		
1. Forderungen aus Lieferungen und Leistungen	18.617,05	11.927,85	1. Rückstellungen für Abfertigungen	60.000,00	50.800,00
2. sonstige Forderungen und Vermögensgegenstände	163.505,88	294.595,05	2. sonstige Rückstellungen	3.500,00	3.500,00
III. Guthaben bei Kreditinstituten	122.166,85	46.892,32		63.500,00	54.300,00
	305.089,78	354.215,22	C. Verbindlichkeiten		
			1. Verbindlichkeiten gegenüber Kreditinstituten	954,00	140,00
			davon mit einer Restlaufzeit von bis zu einem Jahr	954,00	140,00
			2. Verbindlichkeiten aus Lieferungen und Leistungen	12.171,59	5.427,84
			davon mit einer Restlaufzeit von bis zu einem Jahr	12.171,59	5.427,84
			3. sonstige Verbindlichkeiten	318.163,45	9.265,38
			davon aus Steuern	3.082,91	1.991,96
			davon im Rahmen der sozialen Sicherheit	4.675,06	5.473,42
			davon mit einer Restlaufzeit von bis zu einem Jahr	164.039,03	9.265,38
			davon mit einer Restlaufzeit von mehr als einem Jahr	154.124,42	0,00
				331.289,04	14.833,22
				177.164,62	14.833,22
				154.124,42	0,00
			Summe Passiva	311.297,89	366.444,64
Summe Aktiva	311.297,89	366.444,64			

Gedruckt am: 15.06.2021 14:40:34 von Gabriele Baumgartner

Seite 378

ahr

	2019 €	2018 €
1. Umsatzerlöse	24.275,13	21.416,35
2. sonstige betriebliche Erträge	42.533,40	29.128,72
3. Aufwendungen für Material und sonstige bezogene Herstellungsleistungen		
a) Aufwendungen für bezogene Leistungen	14.051,91	9.695,65
4. Personalaufwand		
a) Löhne und Gehälter	165.740,86	164.685,20
b) soziale Aufwendungen	63.969,39	48.293,61
	229.710,25	212.978,81
5. Abschreibungen		
a) auf Sachanlagen	6.961,31	9.060,85
6. sonstige betriebliche Aufwendungen	350.374,99	341.917,46
7. Zwischensumme aus Z 1 bis 6 (Betriebsergebnis)	-534.289,93	-523.107,70
8. sonstige Zinsen und ähnliche Erträge	18,78	52,80
9. Zwischensumme aus Z 8 bis 8 (Finanzergebnis)	18,78	52,80
10. Ergebnis vor Steuern (Summe aus Z 7 und Z 9)	-534.271,15	-523.054,90
11. Steuern vom Einkommen	1.749,70	1.750,21
12. Ergebnis nach Steuern	-536.020,85	-524.805,11
13. Jahresfehlbetrag	-536.020,85	-524.805,11
14. Auflösung von Kapitalrücklagen	435.029,70	524.805,11
15. Bilanzverlust	-100.991,15	0,00

Bilanzierungs- und Bewertungsmethoden

Allgemeine Grundsätze

Der Jahresabschluss wurde nach den Vorschriften der §§ 189 ff des Unternehmensgesetzbuchs (UGB) unter Beachtung der Grundsätze ordnungsmäßiger Buchführung, sowie unter Beachtung der Generalnorm, ein möglichst getreues Bild der Vermögens-, Finanz- und Ertragslage des Unternehmens zu vermitteln, aufgestellt.

Bei der Erstellung des Jahresabschlusses wurde der Grundsatz der Vollständigkeit entsprechend der gesetzlichen Regelungen eingehalten.

Bei der Bewertung der einzelnen Vermögensgegenstände und Schulden wurde der Grundsatz der Einzelbewertung beachtet und eine Fortführung des Unternehmens unterstellt.

Dem Vorsichtsprinzip wurde dadurch Rechnung getragen, dass nur die am Abschlussstichtag verwirklichten Gewinne ausgewiesen wurden. Alle erkennbaren Risiken und drohenden Verluste wurden - soweit gesetzlich geboten - berücksichtigt.

Anlagevermögen

Immaterielles Anlagevermögen

Die erworbenen immateriellen Vermögensgegenstände wurden zu Anschaffungskosten bewertet, die um die planmäßigen Abschreibungen vermindert sind.

Die planmäßigen Abschreibungen wurden linear vorgenommen.

Folgende Nutzungsdauern wurden den planmäßigen Abschreibungen zugrundegelegt:

	Nutzungsdauer in Jahren
Software	5

Sachanlagen

Die planmäßigen Abschreibungen wurden linear der voraussichtlichen Nutzungsdauer entsprechend vorgenommen.

Folgende Nutzungsdauern wurden den planmäßigen Abschreibungen zugrundegelegt:

	Nutzungsdauer in Jahren
Betriebs- und Geschäftsausstattung	3 - 5,00

Forderungen und sonstige Vermögensgegenstände

Die Forderungen und sonstigen Vermögensgegenstände wurden mit dem Nennwert angesetzt.

Rückstellungen**Sonstige Rückstellungen**

In den sonstigen Rückstellungen wurden unter Beachtung des Vorsichtsprinzips alle im Zeitpunkt der Bilanzerstellung erkennbaren Risiken und der Höhe oder dem Grunde nach ungewissen Verbindlichkeiten mit den Beträgen berücksichtigt, die nach bestmöglicher Schätzung zur Erfüllung der Verpflichtung aufgewendet werden müssen. Sämtliche Rückstellungen haben eine Laufzeit von weniger als einem Jahr.

Verbindlichkeiten

Verbindlichkeiten wurden mit ihrem Erfüllungsbetrag angesetzt.

Erläuterungen der Bilanz und der Gewinn- und Verlustrechnung

Allgemeine Angaben

Erläuterungen zur Bilanz

Anlagevermögen

Die Entwicklung der einzelnen Posten des Anlagevermögens und die Aufgliederung der Jahresabschreibung nach einzelnen Posten sind in folgendem Anlagenspiegel dargestellt:

	Anschaffungs-/Herstellungskosten		Abschreibungen kumuliert			Buchwert
	1.1.2019 31.12.2019 EUR	Zugänge Abgänge EUR	1.1.2019 31.12.2019 EUR	Abschreibungen Zuschreibungen EUR	Abgänge EUR	1.1.2019 31.12.2019 EUR
Anlagevermögen						
Immaterielle Vermögensgegenstände						
Software	175 765,20	0,00	175 765,20	0,00	0,00	0,00
	175 765,20	0,00	175 765,20	0,00		0,00
Sachanlagen						
Betriebs- und Geschäftsausstattung	151 222,62	922,00	138 993,20	6 943,31	922,00	12 229,42
	151 222,62	922,00	145 014,51	0,00		6 208,11
Summe Anlagenspiegel	326 987,82	922,00	314 758,40	6 943,31	922,00	12 229,42
	326 987,82	922,00	320 779,71	0,00		6 208,11

Aufgliederung entsprechend der in der Bilanz ausgewiesenen Forderungen (§ 226 Abs 5 UGB) :

	Gesamtbetrag EUR
Forderungen und sonstige Vermögensgegenstände	
Forderungen aus Lieferungen und Leistungen	18 617,05
sonstige Forderungen und Vermögensgegenstände	163 505,88
Summe Forderungen	182 122,93

Rückstellungen

Zusammensetzung und Entwicklung der Rückstellungen:

	Stand 1.1.2019 EUR	Verwendung EUR	Auflösung EUR	Zuweisung EUR	Stand 31.12.2019 EUR
Rückstellungen					
Rückstellungen für Abfertigungen					
Rückstellung für Abfertigungen	50 800,00	0,00	0,00	9 200,00	60 000,00
sonstige Rückstellungen					
Rückstellung für Beratungskosten	3 500,00	3 473,53	26,47	3 500,00	3 500,00
Summe Rückstellungen	<u>54 300,00</u>	<u>3 473,53</u>	<u>26,47</u>	<u>12 700,00</u>	<u>63 500,00</u>

Sonstige Angaben**Organe und Arbeitnehmer der Gesellschaft**

Im Geschäftsjahr waren folgende Personen als Geschäftsführer tätig:
Thonhauser Margit

Im Geschäftsjahr waren im Durchschnitt 8 Arbeitnehmer (Vorjahr: 7 Arbeitnehmer) beschäftigt.

.....
Datum, Unterschriften der Geschäftsführer

Aktiva**A. Anlagevermögen****I. Immaterielle Vermögensgegenstände**

Buchwertentwicklung:

	<u>EUR</u>
Stand 1.1.2019	<u>0,00</u>
Stand 31.12.2019	<u>0,00</u>

	31.12.2019	31.12.2018
	<u>EUR</u>	<u>EUR</u>
Software Museum Lavanthaus	<u>0,00</u>	<u>0,00</u>

II. Sachanlagen

Buchwertentwicklung:

	<u>EUR</u>
Stand 1.1.2019	12 229,42
Zugang	922,00
Abschreibung	<u>-6 943,31</u>
Stand 31.12.2019	<u>6 208,11</u>

	31.12.2019	31.12.2018
	<u>EUR</u>	<u>EUR</u>
Betriebs- und Geschäftsausstattung	1 881,99	3 227,96
Betriebs- und Geschäftsausstattung Museum Lavanthaus	0,00	0,00
Wanderschilder	<u>4 326,12</u>	<u>9 001,46</u>
	<u>6 208,11</u>	<u>12 229,42</u>

B. Umlaufvermögen**I. Vorräte**

	31.12.2019 EUR	31.12.2018 EUR
Waren	<u>800,00</u>	<u>800,00</u>

II. Forderungen und sonstige Vermögensgegenstände**1. Forderungen aus Lieferungen und Leistungen**

	31.12.2019 EUR	31.12.2018 EUR
Lieferforderungen Inland	<u>18 617,05</u>	<u>11 927,85</u>

2. sonstige Forderungen und Vermögensgegenstände

	31.12.2019 EUR	31.12.2018 EUR
sonstige Forderungen	142 370,51	278 643,70
Umsatzsteuer 11+12	2 525,14	12 273,92
Finanzamt USt	1 582,01	1 144,10
Verrechnungskonto Finanzamt	17 023,22	2 220,33
Noch nicht verrechenbare Vorsteuer	0,00	300,00
Aktivierung Körperschaftsteuer	5,00	13,00
	<u>163 505,88</u>	<u>294 595,05</u>

Zusammensetzung der sonstigen Forderungen:

offene Kostendeckungsbeiträge 2017	EUR	38,06
offene Kostendeckungsbeiträge 2019	EUR	94.994,29
Altersteilzeit-Beihilfe Thonhauser 12/2019	EUR	1.419,03
offene Förderung Zukunft Mobilität Lavanttal	EUR	25.446,02
Qualitätsinitiative	EUR	6.000,00
Eingliederungsbeihilfe	EUR	14.473,11

Summe sonstige Forderungen	EUR	142.370,51
-----------------------------------	------------	-------------------

III. Guthaben bei Kreditinstituten

	31.12.2019 EUR	31.12.2018 EUR
HYPO 00000816841	<u>121 212,85</u>	<u>46 752,32</u>
Kassa Kärnten Card	954,00	140,00
	<u>122 166,85</u>	<u>46 892,32</u>

Passiva**A. Negatives Eigenkapital, Eigenkapital**

	31.12.2019 EUR	31.12.2018 EUR
eingefordertes Stammkapital	17 500,00	17 500,00
übernommenes Stammkapital	35 000,00	35 000,00
nicht eingeforderte ausstehende Einlagen	-17 500,00	-17 500,00
einbezahltes Stammkapital	17 500,00	17 500,00
Kapitalrücklagen		
nicht gebundene	0,00	279 811,42
Bilanzverlust	-100 991,15	0,00
	-83 491,15	297 311,42

B. Rückstellungen

	Stand 1.1.2019 EUR	Verwendung EUR	Auflösung EUR	Zuweisung EUR	Stand 31.12.2019 EUR
Rückstellungen für Abfertigungen	50 800,00	0,00	0,00	9 200,00	60 000,00
sonstige Rückstellungen	3 500,00	3 473,53	26,47	3 500,00	3 500,00
Summe Rückstellungen	54 300,00	3 473,53	26,47	12 700,00	63 500,00

	31.12.2019 EUR	31.12.2018 EUR
Rückstellung für Beratungskosten	3 500,00	3 500,00

C. Verbindlichkeiten**1. Verbindlichkeiten gegenüber Kreditinstituten**

	31.12.2019 EUR	31.12.2018 EUR
Verr. Kto. Kärnten Card	954,00	140,00

2. Verbindlichkeiten aus Lieferungen und Leistungen

	31.12.2019	31.12.2018
	EUR	EUR
Verbindlichkeiten aus Lieferungen u. Leistungen	<u>12 171,59</u>	<u>5 427,84</u>

		EUR
333299 Region Villach Tourismus GmbH		3 027,00
333309 Gut.Sauber.Fair Kärnten		3 000,00
333283 Alps 2 Adria Touristik OG		2 200,00
300009 Webwerk Online-Solutions GmbH		1 044,00
333169 Cimenti Reisen		963,00
333136 Tourismusregion Klopeiner See-Südkärnten GmbH		785,07
333244 kompakt - Gemeinnütziges Beschäftigungsprojekt		752,25
333219 Lettig Melitta		484,10
300127 Stadtgem. Wolfsberg		285,03
300032 Post AG		163,68
333190 Mag. Tscherne, Weitblick Beratung & Marketing		96,00
333272 Haus der Region		77,05
300003 Kärnten Werbung GmbH		30,00
333308 Krainer Werbegestaltungs GmbH		25,14
333270 Österreichischer Agrarverlag		0,02
333290 Wörthersee Tourismus GmbH		-5,98
300095 A1 Telekom Austria		-82,77
333181 Hotel Gasthof Stoff		-672,00
		<u>12 171,59</u>

3. sonstige Verbindlichkeiten

	31.12.2019	31.12.2018
	EUR	EUR
Verbindlichkeiten Gebietskrankenkasse	4 675,06	5 473,42
Finanzamt Lohnsteuer	1 395,69	1 468,13
Verr. Kommunalsteuer	1 271,69	41,75
sonstige Verbindlichkeiten	303 509,14	1 800,00
Verr. Dienstgeberbeitrag	415,53	482,08
Verb. Löhne u. Gehälter	6 896,34	0,00
	<u>318 163,45</u>	<u>9 265,38</u>

Gewinn- und Verlustrechnung**1. Umsatzerlöse**

	2019 EUR	2018 EUR
Umsatzerlöse		
Erlöse Inland		
Erlöse Einschaltungen 20%	11 895,34	21 416,35
Erlöse Div. Projekte 20%	12 379,79	0,00
	<u>24 275,13</u>	<u>21 416,35</u>

2. sonstige betriebliche Erträge**Erträge aus der Auflösung von Rückstellungen**

	2019 EUR	2018 EUR
Auflösung sonstige Rückstellungen	<u>26,47</u>	<u>860,03</u>

übrige

	2019 EUR	2018 EUR
sonstige betriebliche Erträge 20 %	0,00	94,80
Projektförderungen	39 200,00	25 446,02
Provisionen	930,93	351,87
Miet- und Pachterträge 20 %	2 376,00	2 376,00
	<u>42 506,93</u>	<u>28 268,69</u>

**3. Aufwendungen für Material und sonstige bezogene
Herstellungsleistungen****Materialaufwand****a. Aufwendungen für bezogene Leistungen**

Zusammensetzung:

	2019 EUR	2018 EUR
bezogene Leistungen	<u>14 051,91</u>	<u>9 695,65</u>

4. Personalaufwand**a. Löhne und Gehälter**

Zusammensetzung:

	2019 EUR	2018 EUR
Löhne	55 918,83	28 924,41
Nichtleistungslöhne	4 206,64	843,20
Prämien Arbeiter	1 885,62	0,00
Sonderzahlungen Arbeiter	11 539,25	5 163,46
Gehälter	131 459,95	142 488,34
Sonderzahlungen Angestellte	21 858,26	23 708,32
Vergütung Entgeltfortzahlung	-4 037,31	-2 232,34
Eingliederungsbeihilfen	-57 090,38	-34 210,19
	<u>165 740,86</u>	<u>164 685,20</u>

b. soziale Aufwendungen

Zusammensetzung:

	2019 EUR	2018 EUR
Mitarbeitervorsorge (MVK) Arbeiter	3 543,09	3 138,98
Abfertigungsaufwand (Angestellte)	9 200,00	0,00
Gesetzlicher Sozialaufwand	53 852,66	48 186,34
Dienstgeberbeitrag	7 359,27	7 367,11
Kommunalsteuer (Arbeiter)	6 617,61	6 089,66
Arbeitskleidung	0,00	26,60
Weiterbildung	281,28	0,00
Altersteilzeit	-16 884,52	-16 515,08
	<u>63 969,39</u>	<u>48 293,61</u>

5. Abschreibungen

	2019 EUR	2018 EUR
Abschreibung geringw. Wirtschaftsgüter	922,00	95,99
Abschreibung Sachanlagevermögen	6 039,31	8 964,86
	<u>6 961,31</u>	<u>9 060,85</u>

6. sonstige betriebliche Aufwendungen

	2019 EUR	2018 EUR
Aufwand für Instandhaltung, Betriebskosten		
Instandhaltung	8 040,94	3 378,20
Reinigung durch Dritte	3 725,00	4 131,71
Strom	1 876,64	2 297,35
	<u>13 642,58</u>	<u>9 807,26</u>
Transportaufwand		
Transporte durch Dritte	0,00	171,00
Reise- und Fahrtaufwand		
Reisespesen	8 192,22	4 195,10
Taggelder	160,00	310,00
	<u>8 352,22</u>	<u>4 505,10</u>
Aufwand für Miete		
Mietaufwand, Betriebskosten	12 023,26	11 042,93
Aufwand für beigestelltes Personal		
Beschäftigungsprojekt Green and Clean	24 921,36	23 459,51
Aufwand für Büromaterial		
Büromaterial	476,71	449,42
Nachrichtenaufwand		
Telefon	1 781,63	2 298,59
Internet	10 319,28	21 390,76
Post u. Telegrammgebühren	4 373,05	6 473,16
Rundfunkgebühr	82,08	82,08
	<u>16 556,04</u>	<u>30 244,59</u>
Aufwand für Werbung		
Werbeaufwand sonstiger	148 941,07	159 020,65
Inserate	41 309,64	47 910,83
Projekt "LAVanttal ISTmobil"	30 000,00	0,00
Projekt Radwegpflege	715,84	8 681,01
LAG Management	9 000,00	15 000,00
Projekt ZML	0,00	18 524,00
Förderung Fachhochschule	200,00	0,00
Repräsentationsaufwand	364,43	0,00
	<u>230 530,98</u>	<u>249 136,49</u>
Aufwand für Versicherungen		
Versicherungen	2 587,19	1 992,09
Rechts- und Beratungsaufwand		
Steuerberatungsaufwand	3 500,00	3 590,00
Rechts- u. Beratungsaufwand	1 075,00	0,00
Sonstige Beratung	20 670,68	200,00
Buchhaltungsaufwand, Lohnverrechnungsaufwand	3 644,75	3 759,17
	<u>28 890,43</u>	<u>7 549,17</u>
Gebühren und Beiträge		

Mitgliedsbeiträge	4 200,00	1 700,00
Spesen des Geldverkehrs		
Spesen des Geldverkehrs	477,26	437,68
Mahnspesen, Verzugsgebühren	9,00	0,00
	<u>486,26</u>	<u>437,68</u>
diverse betriebliche Aufwendungen		
Verbrauchsmaterial	159,38	688,81
sonstige betriebl. Aufwendungen	7 576,05	936,97
	<u>7 735,43</u>	<u>1 625,78</u>
Skontoerträge auf sonstige betriebliche Aufwendungen		
Skontoertrag 20 %	-27,47	-203,56
	<u>350 374,99</u>	<u>341 917,46</u>

7. Zwischensumme aus Z 1 bis 6 (Betriebsergebnis)

Die Zwischensumme aus Z 1 bis 6 (Betriebsergebnis) beträgt im Geschäftsjahr 2019 €-534 289,93 (Vorjahr: €-523 107,70).

8. sonstige Zinsen und ähnliche Erträge

	2019	2018
	EUR	EUR
Zinserträge aus Bankguthaben	<u>18,78</u>	<u>52,80</u>

9. Zwischensumme aus Z 8 bis 8 (Finanzergebnis)

Die Zwischensumme aus Z 8 bis 8 (Finanzergebnis) beträgt im Geschäftsjahr 2019 €18,78 (Vorjahr: €52,80).

10. Ergebnis vor Steuern (Summe aus Z 7 und Z 9)

Das Ergebnis vor Steuern (Summe aus Z 7 und Z 9) beträgt im Geschäftsjahr 2019 €-534 271,15 (Vorjahr: €-523 054,90).

11. Steuern vom Einkommen

	2019	2018
	EUR	EUR
Körperschaftsteuer	1 745,00	1 737,00
Kapitalertragsteuer (anrechenbar)	4,70	13,21
	<u>1 749,70</u>	<u>1 750,21</u>

12. Ergebnis nach Steuern

Das Ergebnis nach Steuern beträgt im Geschäftsjahr 2019 EUR -536 020,85 (Vorjahr: EUR -524 805,11).

13. Jahresfehlbetrag

Der Jahresfehlbetrag beträgt im Geschäftsjahr 2019 €-536 020,85 (Vorjahr: €-524 805,11).

14. Auflösung von Kapitalrücklagen

	2019 EUR	2018 EUR
Auflösung nicht gebundene Kapitalrücklage	<u>435 029,70</u>	<u>524 805,11</u>

Jahresverlust

Der Jahresverlust beträgt im Geschäftsjahr 2019 €-100 991,15 (Vorjahr: €0,00).

15. Bilanzverlust

Der Bilanzverlust beträgt im Geschäftsjahr 2019 EUR -100 991,15.

	2019
Umsatzsteuer	
Steuerpflichtige Umsätze	27.529,06
Steuerpflichtige ig. Erwerbe	0,00
Summe Umsatzsteuer	6.995,81
Summe Erwerbsteuer	0,00
Gesamtsumme Steuern	6.995,81
Vorsteuer	-54.572,80
Gesamtsumme Steuern	-47.576,99
- Vorauszahlungen/+ Gutschriften	45.994,97
Gutschrift	-1.582,02
Körperschaftsteuer	
Vorläufiger Verlust (vor KöSt-Rückstellung)	-100.996,15
Summe Korrekturen	-507.249,90
Einkünfte aus Gewerbebetrieb	-608.246,05
Einkommen	-608.246,05
Gem. § 22 KStG 25 % KöSt	0,00
Differenz zur Mindestkörperschaftsteuer	1.750,00
Körperschaftsteuer	1.750,00
Aufwandswirksame KESt	-4,70
Festgesetzte Körperschaftsteuer	1.745,30
Aufwandswirksame Vorauszahlungen	-1.750,00
Rückstellung/Aktivierung	-5,00
Gutschrift	-5,00
Gutschrift insgesamt	-1.587,02
Verlustvortrag für Folgejahre	5.813.482,72
Restliche verrechenbare MindestKöSt	20.717,00



Finanzamt St. Veit Wolfsberg
 Sponheimer Straße 1
 9300 St. Veit an der Glan

2019

Füllen Sie dieses Formular nur mittels Tastatur und Bildschirm aus. Die stark umrandeten Felder sind jedenfalls auszufüllen.

Datenschutzerklärung auf bmf.gv.at/datenschutz oder auf Papier in allen Finanz- und Zolldienststellen

Abgabenkontonummer
 Finanzamtsnummer - Steuernummer

5 9 1 0 1 8 6 7 6

NAME/BEZEICHNUNG DES UNTERNEHMENS

RML Regionalmanagement Lavanttal GmbH

Gesetzliche Bestimmungen ohne nähere Bezeichnung beziehen sich auf das Umsatzsteuergesetz 1994 (UStG 1994).
 Nähere Erläuterungen finden Sie in der Ausfüllhilfe U 1a

Informationen zur elektronischen Erklärungsabgabe finden Sie auf bmf.gv.at oder direkt unter FinanzOnline (https://finanzonline.bmf.gv.at). Informationen zur Umsatzsteuer finden Sie auf bmf.gv.at unter Findok - Richtlinien - (Umsatzsteuerrichtlinien 2000) sowie unter Steuern - Selbstständige Unternehmer - Umsatzsteuer.

Umsatzsteuererklärung für 2019

Zutreffendes bitte ankreuzen!

BITTE DIESES GRAUE FELD NICHT BESCHRIFTEN

ANSCHRIFT und Telefonnummer

Minoritenplatz 1
 9400 Wolfsberg
 +43 (664) 2210575

Zum Unternehmen gehören Organgesellschaften

nein
 ja wenn ja, Anzahl der Organgesellschaften

Vom Kalenderjahr abweichendes Wirtschaftsjahr (nur in diesen Fällen auszufüllen)
 Erklärt werden die Umsätze des Wirtschaftsjahres

M M J J J J M M J J J J M M J J J J M M J J J J
 vom bis und vom bis

Berechnung der Umsatzsteuer:	Bemessungsgrundlage ¹⁾ Beträge in Euro und Cent
Lieferungen, sonstige Leistungen und Eigenverbrauch: <input type="text"/> 1	
a) Gesamtbetrag der Bemessungsgrundlagen des Veranlagungszeitraumes 2019 für Lieferungen und sonstige Leistungen (ohne den nachstehend angeführten Eigenverbrauch) einschließlich Anzahlungen (jeweils ohne Umsatzsteuer) <input type="text"/> 000	27.582,06
b) zuzüglich Eigenverbrauch (§ 1 Abs. 1 Z 2, § 3 Abs. 2 und § 3a Abs. 1a) <input type="text"/> 2 <input type="text"/> 001	+
c) abzüglich Umsätze, für die die Steuerschuld gemäß § 19 Abs. 1 zweiter Satz sowie gemäß § 19 Abs. 1a, 1b, 1c, 1d und 1e auf den Leistungsempfänger übergegangen ist. <input type="text"/> 3 <input type="text"/> 021	-
Summe	27.582,06
Davon steuerfrei MIT Vorsteuerabzug gemäß	
a) § 6 Abs. 1 Z 1 iVm § 7 (Ausfuhrlieferungen) <input type="text"/> 4 <input type="text"/> 011	- 53,00
b) § 6 Abs. 1 Z 1 iVm § 8 (Lohnveredelungen) <input type="text"/> 5 <input type="text"/> 012	-
c) § 6 Abs. 1 Z 2 bis 6 sowie § 23 Abs. 5 (Seeschifffahrt, Luftfahrt, grenzüberschreitende Personenbeförderung, Diplomaten, Reisevorleistungen im Drittlandsgebiet usw.) <input type="text"/> 6 <input type="text"/> 015	-
d) Art. 6 Abs. 1 (innergemeinschaftliche Lieferungen ohne die nachstehend gesondert anzuführenden Fahrzeuglieferungen) <input type="text"/> 7 <input type="text"/> 017	-
e) Art. 6 Abs. 1, sofern Lieferungen neuer Fahrzeuge an Abnehmer ohne UID-Nummer bzw. durch Fahrzeuglieferer gemäß Art. 2 erfolgten. <input type="text"/> 8 <input type="text"/> 018	-

¹⁾ Minusvorzeichen sind, soweit nicht vorgedruckt, beim Ausfüllen der Erklärung einzusetzen.

bmf.gv.at

Bundesministerium
Finanzen



Davon steuerfrei OHNE Vorsteuerabzug gemäß a) § 6 Abs. 1 Z 9 lit. a (Grundstücksumsätze)	9	019	–
b) § 6 Abs. 1 Z 27 (Kleinunternehmer)	10	016	–
c) § 6 Abs. 1 Z _____ (übrige steuerfreie Umsätze ohne Vorsteuerabzug)	11	020	–
Gesamtbetrag der steuerpflichtigen Lieferungen, sonstigen Leistungen und Eigenverbrauch (einschließlich steuerpflichtiger Anzahlungen)			27.529,06

	Bemessungsgrundlage		Umsatzsteuer
Davon sind zu versteuern mit: 20% Normalsteuersatz	12	022	27.529,06
10% ermäßigter Steuersatz	13	029	+
13% ermäßigter Steuersatz		006	+
19% für Jungholz und Mittelberg	15	037	+
10% Zusatzsteuer für pauschalierte land- und forstwirtschaftliche Betriebe	16	052	+
7% Zusatzsteuer für pauschalierte land- und forstwirtschaftliche Betriebe	17	007	+
Weiters zu versteuern: Steuerschuld gemäß § 11 Abs. 12 und 14, § 16 Abs. 2 sowie gemäß Art. 7 Abs. 4	18	056	+
Steuerschuld gemäß § 19 Abs. 1 zweiter Satz, § 19 Abs. 1c, 1e sowie gemäß Art. 25 Abs. 5	19	057	+
Steuerschuld gemäß § 19 Abs. 1a (Bauleistungen)	20	048	+
Steuerschuld gemäß § 19 Abs. 1b (Sicherungseigentum, Vorbehaltseigentum und Grundstücke im Zwangsversteigerungsverfahren)	20	044	+
Steuerschuld gemäß § 19 Abs. 1d (Schrott und Abfallstoffe, Verordnung BGBl. II Nr. 129/2007; Videospielekonsolen, Laptops, Tablet-Computer, Gas und Elektrizität, Gas- und Elektrizitäts- zertifikate, Metalle, Anlagegold, Verordnung BGBl. II Nr. 369/2013)	20	032	+
Inneregemeinschaftliche Erwerbe: Gesamtbetrag der Bemessungsgrundlagen für inneregemeinschaftliche Erwerbe	21	070	/
Davon steuerfrei gemäß Art. 6 Abs. 2	22	071	
Gesamtbetrag der steuerpflichtigen inneregemeinschaftlichen Erwerbe		0,00	
Davon sind zu versteuern mit: 20% Normalsteuersatz	23	072	+
10% ermäßigter Steuersatz		073	+
13% ermäßigter Steuersatz		008	+
19% für Jungholz und Mittelberg		088	+
Nicht zu versteuernde Erwerbe: Erwerbe gemäß Art. 3 Abs. 8 zweiter Satz, die im Mitglied- staat des Bestimmungsortes besteuert worden sind	24	076	/
Erwerbe gemäß Art. 3 Abs. 8 zweiter Satz, die gemäß Art. 25 Abs. 2 im Inland als besteuert gelten		077	
Zwischensumme (Umsatzsteuer)			6.995,81
Berechnung der abziehbaren Vorsteuer: Gesamtbetrag der Vorsteuern [einschließlich der pauschal ermittelten Vorsteuern (Kenn- zahlen 084, 085, 086, 078, 068, 079) aber ohne die übrigen gesondert anzuführenden Vorsteuerbeträge (Kennzahlen 061, 083, 065, 066, 082, 087, 089, 064, 063, 067)]	25	060	–
In Kennzahl 060 enthaltene pauschal ermittelte Vorsteuern:	26		53.082,80
a) Pauschalierung gemäß § 14 Abs. 1 Z 1 (Basispauschalierung)		084	
b) Drogisten, Verordnung BGBl. II Nr. 229/1999		085	
c) Bestimmte Gruppen von Unternehmern, Verordnung BGBl. Nr. 627/1983, Verordnung BGBl. II Nr. 48/2014		086	
d) Lebensmitteleinzel- oder Gemischtwarenhändler, Verordnung BGBl. II Nr. 228/1999		078	



e) Handelsvertreter, Verordnung BGBl. II Nr. 95/2000	068		
f) Künstler und Schriftsteller, Verordnung BGBl. II Nr. 417/2000	079		
Gesondert anzuführende Vorsteuerbeträge: Vorsteuern betreffend die entrichtete Einfuhrumsatzsteuer (§ 12 Abs. 1 Z 2 lit. a)	27	061	–
Vorsteuern betreffend die geschuldete, auf dem Abgabekonto verbuchte Einfuhrumsatzsteuer (§ 12 Abs. 1 Z 2 lit. b)	28	083	–
Vorsteuern aus dem innergemeinschaftlichen Erwerb	29	065	–
Vorsteuern betreffend die Steuerschuld gemäß § 19 Abs. 1 zweiter Satz, § 19 Abs. 1c, 1e sowie gemäß Art. 25 Abs. 5	30	066	– 1.490,00
Vorsteuern betreffend die Steuerschuld gemäß § 19 Abs. 1a (Bauleistungen)	30	082	–
Vorsteuern betreffend die Steuerschuld gemäß § 19 Abs. 1b (Sicherungseigentum, Vorbehaltseigentum und Grundstücke im Zwangsversteigerungsverfahren)	30	087	–
Vorsteuern betreffend die Steuerschuld gemäß § 19 Abs. 1d (Schrott und Abfallstoffe, Verordnung BGBl. II Nr. 129/2007; Videospielekonsolen, Laptops, Tablet-Computer, Gas und Elektrizität, Gas- und Elektrizitätszertifikate, Metalle, Anlagegold, Verordnung BGBl. II Nr. 369/2013)	30	089	–
Vorsteuern für innergemeinschaftliche Lieferungen neuer Fahrzeuge von Fahrzeuglieferern gemäß Art. 2	31	064	–
Davon nicht abzugsfähig gemäß § 12 Abs. 3 iVm Abs. 4 und 5	32	062	+
Berichtigung gemäß § 12 Abs. 10 und 11	33	063	
Berichtigung gemäß § 16	34	067	
Gesamtbetrag der abziehbaren Vorsteuer			-54.572,80
Sonstige Berichtigungen	35	090	
<input type="checkbox"/> Zahllast (Plusvorzeichen) <input checked="" type="checkbox"/> Gutschrift (Minusvorzeichen)		095	-47.576,99
Hierauf entrichtete Vorauszahlungen (Minusvorzeichen) bzw. durchgeführte Gutschriften (Plusvorzeichen)			45.994,97
Ergibt <input type="checkbox"/> Restschuld <input checked="" type="checkbox"/> Gutschrift			-1.582,02

Kammerumlagepflicht
(§ 122 Wirtschaftskammergesetz) liegt vor: ja

An Kammerumlage wurde für 2019 entrichtet:
(nur auszufüllen, wenn kein abweichendes Wirtschaftsjahr vorliegt)

Beachten Sie: *Bestimmte nachteilige Folgen der nicht zeitgerechten Entrichtung der Umsatzsteuer-Vorauszahlungen (Vollstreckungsmaßnahmen, Einleitung eines Finanzstrafverfahrens) können durch die umgehende Entrichtung der bereits fälligen Restschuld vermieden werden.*

Ich versichere, dass ich die vorstehenden Angaben nach bestem Wissen und Gewissen richtig und vollständig gemacht habe. Mir ist bekannt, dass die Angaben überprüft werden und dass unvollständige oder unrichtige Angaben strafbar sind. Sollte ich nachträglich erkennen, dass die vorstehende Erklärung unrichtig oder unvollständig ist, so werde ich das Finanzamt davon unverzüglich in Kenntnis setzen (§ 139 Bundesabgabenordnung).

WICHTIGER HINWEIS: Übermitteln Sie keine Originaldokumente/Belege, da alle im Finanzamt einlangenden Schriftstücke nach elektr. Erfassung datenschutzkonform vernichtet werden! Bewahren Sie diese aber mindestens 7 Jahre für eine etwaige Überprüfung auf.

Noch einfacher können Sie diese Erklärung papierlos über bmf.gv.at (FinanzOnline) einbringen.
FinanzOnline steht Ihnen kostenlos und rund um die Uhr zur Verfügung und bedarf keiner speziellen Software.

Steuerliche Vertretung (Name, Anschrift, Telefonnummer)
Confida St. Veit
Wirtschaftstreuhandgesellschaft m.b.H.
Wirtschaftsprüfungsgesellschaft
Klagenfurter Straße 32a
9300 St. Veit an der Glan
+43 (4212) 4105
WT-Code: 800147

Datum, Unterschrift bzw. firmenmäßige Zeichnung



VORAUSSICHTLICHER UMSATZSTEUERBESCHEID 2019

Die Umsatzsteuer wird für das Jahr 2019 voraussichtlich festgesetzt mit

-47.576,99

bisher war vorgeschrieben

45.994,97

Gesamtbetrag der Bemessungsgrundlagen für Lieferungen und sonstige Leistungen (einschließlich Anzahlungen)

27.582,06

Steuerfreie Umsätze

-53,00

Gesamtbetrag der steuerpflichtigen Lieferungen, sonstigen Leistungen und Eigenverbrauch (einschließlich steuerpflichtiger Anzahlung)

27.529,06

Davon sind zu versteuern mit:

20 % Normalsteuersatz
+ USt gem. Par.19 Abs.1

Bemess.-Grundlage
27.529,06

Umsatzsteuer
5.505,81
1.490,00

Summe Umsatzsteuer**6.995,81****Innergemeinschaftliche Erwerbe****Gesamtbetrag der steuerpflichtigen ig. Erwerbe****0,00**

Davon sind zu versteuern mit:

Bemess.-Grundlage

Umsatzsteuer

Summe Erwerbsteuer**0,00****Summe Umsatzsteuer (wie oben)****6.995,81****Summe Erwerbsteuer (wie oben)****0,00**

Gesamtbetrag der Vorsteuern (ohne nachstehende Vorsteuern)

-53.082,80

Vorsteuern gem. Par. 19 Abs. 1

-1.490,00

Gutschrift**-47.576,99****Berechnung der Abgabennachforderung/Abgabengutschrift**

Festgesetzte Umsatzsteuer

-47.576,99

Bisher vorgeschriebene Umsatzsteuer

45.994,97

Abgabengutschrift**-1.582,02**

Finanzamt St. Veit Wolfsberg
 Sponheimer Straße 1
 9300 St. Veit an der Glan

2019



Dieses Formular wird maschinell gelesen, füllen Sie es daher nur mittels Tastatur und Bildschirm aus. Eine handschriftliche Befüllung ist unbedingt zu vermeiden. Betragsangaben in EURO und Cent (rechtsbündig). Eintragungen außerhalb der Eingabefelder können maschinell nicht gelesen werden. Die stark hervorgehobenen Felder sind jedenfalls auszufüllen.

Datenschutzerklärung auf bmf.gv.at/datenschutz oder auf Papier in allen Finanz- und Zolidienststellen

Abgabenkontonummer
 Finanzamtsnummer - Steuernummer

5 9 1 0 1 8 6 7 6

BEZEICHNUNG DER KÖRPERSCHAFT

RML Regionalmanagement Lavanttal GmbH

Wird ohne nähere Bezeichnung auf gesetzliche Bestimmungen verwiesen, ist darunter das Körperschaftsteuergesetz 1988 (KStG 1988) zu verstehen.

Informationen zur elektronischen Erklärungsabgabe finden Sie im Internet (bmf.gv.at) oder direkt unter FinanzOnline (https://finanzonline.bmf.gv.at). Informationen zur Körperschaftsteuer finden Sie im Internet (bmf.gv.at) unter Findok - Richtlinien (Körperschaftsteuerrichtlinien 2013).

Körperschaftsteuererklärung für 2019

Körperschaftsteuererklärung für inländische und vergleichbare ausländische unbeschränkt Steuerpflichtige, die zur Führung von Büchern nach den Vorschriften des Unternehmensrechtes verpflichtet sind, sowie Genossenschaften, Betriebe gewerblicher Art und Privatstiftungen, die unter § 7 Abs. 3 fallen.

Zutreffendes bitte ankreuzen!

BITTE DIESES GRAUE FELD NICHT BESCHRIFTEN

Sitz der Körperschaft Minoritenplatz 1, 9400 Wolfsberg	
Anschrift und Telefonnummer der Geschäftsleitung Minoritenplatz 1, 9400 Wolfsberg, +43 (664) 2210575	
Branchenkennzahl (ÖNACE 2008) lt. E 2 Bitte unbedingt ausfüllen!	<input type="text" value="1"/> 8 2 9 <input type="checkbox"/> Mischbetrieb
Dauer des Einkünfteermittlungszeitraumes, nur wenn abweichend von 12 Monaten (Anzahl der Monate) <input type="text" value="2"/>	Der Abschluss für das Wirtschaftsjahr ist von den zuständigen Organen genehmigt worden: ja <input checked="" type="checkbox"/> nein <input type="checkbox"/>
Bilanzstichtag T T M M J J J J 3 1 1 2 2 0 1 9	Liquidationszeitraum von <input type="text" value="3"/> T T M M J J J J bis <input type="text"/> T T M M J J J J
Das Unternehmen ist (Bitte zusätzlich das Formular K 1g ausfüllen.) <input type="text" value="4"/>	
<input type="checkbox"/> Gruppenträger <input type="checkbox"/> Gruppenmitglied <input type="checkbox"/> Minderbeteiligter einer Beteiligungsgemeinschaft	Im Veranlagungszeitraum erfolgte eine Umgründung ja <input type="checkbox"/>
<input type="checkbox"/> Option zugunsten der Steuerwirksamkeit wird für internationale Schachtelbeteiligungen (§ 10 Abs. 3) ausgeübt (bitte Beilage K 10 anschließen) Beachten Sie bitte: Die Beilage K 10 ist auch dann anzuschließen, wenn eine Option in Vorjahren ausgeübt wurde. <input type="text" value="5"/>	
<input type="checkbox"/> Option zur Behandlung als § 7 Abs. 3 - Körperschaft für Erwerbs- und Wirtschaftsgenossenschaften <input type="text" value="6"/>	
1. Bilanzposten gemäß § 224 UGB <input type="text" value="7"/> Beträge in Euro und Cent	
Grund und Boden EKR 020-022	9310
Gebäude auf eigenem Grund EKR 030, 031	9320
Finanzanlagen EKR 08-09	9330
Vorräte EKR 100-199	9340 800,00
Forderungen aus Lieferungen und Leistungen EKR 20-21	9350 18.617,05
Sonstige Rückstellungen (ohne Rückstellungen für Abfertigungen, Pensionen oder Steuern) EKR 304-309	9360 3.500,00
Verbindlichkeiten gegenüber Kreditinstituten und Finanzinstituten EKR 311-319	9370 954,00

bmf.gv.at

Bundesministerium Finanzen



2. Gewinn- und Verlustrechnung gemäß § 231 UGB <input type="checkbox"/> 7		
Erträge <i>[Grundsätzlich sind Erträge ohne Vorzeichen anzugeben. Nur wenn sich bei einer Kennzahl ein negativer Wert ergibt, ist ein negatives Vorzeichen (" - ") anzugeben.]</i>		
Umsatzerlöse (Waren-Leistungserlöse) EKR 40-44	<input type="text" value="9040"/>	24.275,13
Anlagenerlöse EKR 460-462 vor allfälliger Auflösung auf 463-465 bzw. 783	<input type="text" value="9060"/>	
Aktivierete Eigenleistungen EKR 458-459	<input type="text" value="9070"/>	
Bestandsveränderungen EKR 450-457	<input type="text" value="9080"/>	
Übrige Erträge (inklusive Finanzerträge, Kapitalveränderungen, Gewinnanteile aus einer stillen Beteiligung) Saldo	<input type="text" value="9090"/>	477.581,88
Summe der Erträge <i>(muss nicht ausgefüllt werden)</i>		501.857,01
Aufwendungen <i>[Grundsätzlich sind Aufwendungen ohne Vorzeichen anzugeben. Nur wenn sich bei einer Kennzahl ein negativer Wert ergibt, ist ein negatives Vorzeichen (" - ") anzugeben.]</i>		
Waren, Rohstoffe, Hilfsstoffe EKR 500-539, 580	<input type="text" value="9100"/>	
Beigestelltes Personal (Fremdpersonal) und Fremdleistungen EKR 570-579, 581, 750-753	<input type="text" value="9110"/>	38.973,27
Personalaufwand ("eigenes Personal") EKR 60-68	<input type="text" value="9120"/>	229.710,25
Abschreibungen auf das Anlagevermögen (z.B. AfA, geringwertige Wirtschaftsgüter) EKR 700-708	<input type="text" value="9130"/>	6.961,31
Abschreibungen vom Umlaufvermögen, soweit diese die im Unternehmen üblichen Abschreibungen übersteigen - EKR 709 - und Wertberichtigung zu Forderungen	<input type="text" value="9140"/>	
Instandhaltungen (Erhaltungsaufwand) für Gebäude EKR 72	<input type="text" value="9150"/>	
Reise- und Fahrtspesen inkl. Kilometergeld und Diäten (ohne tatsächliche Kfz-Kosten) EKR 734-737	<input type="text" value="9160"/>	8.352,22
Tatsächliche Kfz-Kosten (ohne AfA, Leasing und Kilometergeld) EKR 732-733	<input type="text" value="9170"/>	
Miet- und Pachtanwendung, Leasing EKR 740-743, 744-747	<input type="text" value="9180"/>	12.023,26
Provisionen an Dritte, Lizenzgebühren EKR 754-757, 748-749	<input type="text" value="9190"/>	
Werbe- und Repräsentationsaufwendungen, nicht in den Kennzahlen 9243 bis 9246 zu erfassenden Spenden, Trinkgelder EKR 765-769	<input type="text" value="9200"/>	230.530,98
Buchwert abgegangener Anlagen EKR 782	<input type="text" value="9210"/>	
Zinsen und ähnliche Aufwendungen EKR 828-834	<input type="text" value="9220"/>	
Gewinnanteile echter stiller Gesellschafter iSd § 27 Abs. 2 Z 4	<input type="text" value="9258"/>	
Pensionskassenbeiträge (§ 4 Abs. 4 Z 2 EStG 1988)	<input type="text" value="9248"/>	
Betriebliche Spenden an begünstigte Forschungs- und Lehreinrichtungen, Museen, Kulturein- richtungen, das Bundesdenkmalamt, Behindertensport-Dachverbände, die Internationale Anti-Korruptions-Akademie u.a.	<input type="text" value="9243"/>	
Spenden an mildtätige Organisationen, begünstigte Spendensammelvereine u.a. <i>Nur absetzbar, wenn die jeweilige Einrichtung in der Liste der begünstigten Spendeneinrichtungen des Bundesministeriums für Finanzen enthalten ist.</i>	<input type="text" value="9244"/>	
Spenden an Umweltschutzorganisationen und Tierheime <i>Nur absetzbar, wenn die jeweilige Einrichtung in der Liste der begünstigten Spendeneinrichtungen des Bundesministeriums für Finanzen enthalten ist.</i>	<input type="text" value="9245"/>	
Spenden an freiwillige Feuerwehren und Landesfeuerwehrverbände	<input type="text" value="9246"/>	
Zuwendungen zur Vermögensausstattung einer gemeinnützigen Stiftung	<input type="text" value="9261"/>	
Zuwendungen an die Innovationsstiftung für Bildung und an deren Substiftungen	<input type="text" value="9262"/>	
Zuwendungen an eine Unternehmenszweckförderungsstiftung	<input type="text" value="9263"/>	
Zuwendungen an eine Arbeitnehmerförderungsstiftung	<input type="text" value="9264"/>	
Zuwendungen an eine Belegschaftsbeteiligungsstiftung	<input type="text" value="9265"/>	
Zuwendungen an eine Mitarbeiterbeteiligungsstiftung	<input type="text" value="9266"/>	



Übrige Aufwendungen, Kapitalveränderungen Saldo	9230	76.296,87
Summe der Aufwendungen <i>(muss nicht ausgefüllt werden)</i>		602.848,16
Bilanzgewinn/Bilanzverlust <i>(ohne Berücksichtigung eines Gewinnvortrages/Verlustvortrages, einschließlich allfälliger ausländischer Einkünfte, für die das Besteuerungsrecht auf Grund von Doppelbesteuerungsabkommen einem anderen Staat zusteht)</i>		-100.991,15
3. Korrekturen des Bilanzgewinnes/Bilanzverlustes (Steuerliche Mehr-/Weniger-Rechnung)		
<i>Zur Ermittlung des zu versteuernden Gewinnes/Verlustes ist der Bilanzgewinn/Bilanzverlust - soweit er nicht bereits nach steuerlichen Vorschriften ermittelt wurde - durch die nachfolgenden Zu- bzw. Abrechnungen zu korrigieren. Gewinnerhöhende Korrekturen sind ohne Vorzeichen, gewinnmindernde Korrekturen sind mit negativem Vorzeichen ("-") anzugeben.</i>		
Zuführung zu Rücklagen/Auflösung von Rücklagen	8 9236	-435.029,70
Gewinne/Verluste von Gruppenmitgliedern, die auf Grund eines Ergebnisabführungsvertrages im unternehmensrechtlichen Bilanzgewinn/Bilanzverlust des Gruppenträgers enthalten sind	9 9238	
Korrekturen zu Abschreibungen auf das Anlagevermögen (z.B. AfA, geringwertige Wirtschaftsgüter, EKR 700-708) - Kennzahl 9130	9240	
Korrekturen zu Abschreibungen vom Umlaufvermögen, soweit diese die im Unternehmen üblichen Abschreibungen übersteigen und Wertberichtigung zu Forderungen (EKR 709) - Kennzahl 9140	9250	
Korrekturen zu Kfz-Kosten	9260	
Korrekturen zu Miet- und Pacht Aufwand, Leasing (EKR 740-743, 744-747) - Kennzahl 9180	9270	
Korrekturen zu Werbe- und Repräsentationsaufwendungen, Spenden, Trinkgelder (EKR 765-769) - Kennzahl 9200	9280	
Korrekturen betreffend Spenden der Kennzahlen 9243, 9244, 9245, 9246	10 9317	
Korrektur betreffend Zuwendungen zur Vermögensausstattung einer gemeinnützigen Stiftung - Kennzahl 9261	10 9322	
Korrekturen betreffend Innovationsstiftung für Bildung und deren Substiftungen - Kennzahl 9262	10 9325	
Korrekturen im Zusammenhang mit Sozialkapitalrückstellungen (§ 14 EStG 1988)	9282	
Korrekturen im Zusammenhang mit Garantie- und Gewährleistungsrückstellungen	9284	
Übrige nicht in Kennzahl 9292 zu berücksichtigende Korrekturen im Zusammenhang mit sonstigen Rückstellungen	9286	
Körperschaftsteuer (einschließlich der Zuführung zu Rückstellungen, abzüglich von Rückstellungsaufösungen und Erstattungen), ausländische Personensteuer laut den Kennzahlen 673, 836 und 841 sowie Steuerumlagen bei Bestehen einer Unternehmensgruppe	11 9292	1.745,00
Kapitalertragsteuer von vereinnahmten Kapitalerträgen, die vom Schuldner einbehalten oder übernommen werden	9293	4,70
6/7 der gemäß § 12 Abs. 3 Z 2 zu verteilenden Abschreibungen und Verluste betreffend Kapitalanteile	12 9294	
Korrekturen betreffend Entgelte für Arbeits- und Werkleistungen (§ 20 Abs. 1 Z 7 und Z 8 EStG 1988 iVm § 12 Abs. 1 Z 8)	13 9257	
Hinzuzurechnende Vergütungen jeder Art an Mitglieder des Aufsichtsrates, Verwaltungsrates oder an andere mit der Überwachung der Geschäftsführung beauftragte Personen gemäß § 12 Abs. 1 Z 7	9295	
Hinzuzurechnende Zinsen und Lizenzgebühren gemäß § 12 Abs. 1 Z 10	14 9318	
Siebel gemäß § 12 Abs. 3 Z 2 ab dem zweiten Wirtschaftsjahr des Verteilungszeitraumes	12 9296	
Fünftehtelbeträge aus Firmenwertabschreibungen gemäß § 9 Abs. 7 <i>(nur bei Gruppenbesteuerung und Beteiligungserwerb vor dem 1.3.2014)</i>	15 9297	
Beteiligungserträge gemäß § 10 Abs. 1 Z 1 bis 4	16 9298	
Beteiligungserträge gemäß § 10 Abs. 1 Z 5 und 6	16 9313	
Beteiligungserträge gemäß § 10 Abs. 1 Z 7 (internationale Schachtelbeteiligung)	16 9314	
Steuerfreie Wertänderungen gemäß § 10 Abs. 3 (internationale Schachtelbeteiligung)	17 9302	
Nachversteuerung ausländischer Verluste (§ 2 Abs. 8 Z 4)	18 9303	+





Zu- oder Abschlag gemäß § 4 Abs 2 EStG 1988	9247	
Sonstige Zurechnungen	19 9304	0,00
Sonstige Abrechnungen	20 9306	-73.974,90
Bilanzgewinn/Bilanzverlust nach den obigen Korrekturen	704	-608.246,05
Hinzurechnungspflichtige Passiveinkünfte niedrigbesteuerter ausländischer Körperschaften und Betriebsstätten gemäß § 10a - <i>bitte für die betroffene(n) Beteiligung(en)/Betriebsstätte(n) die Beilage K 12 ausfüllen</i>	599	
Zuzurechnende Ergebnisse als Minderbeteiligter einer Beteiligungsgemeinschaft an inländischen Zielkörperschaften (Beilage K 1g)	726	
Zuzurechnende Ergebnisse als Minderbeteiligter einer Beteiligungsgemeinschaft an ausländischen Zielkörperschaften (Beilage K 1g)	827	
Abzüglich positiver ausländischer Einkünfte, für die das Besteuerungsrecht auf Grund von Doppelbesteuerungsabkommen einem anderen Staat zusteht	21 678	
Einkünfte aus Anlass der Einräumung von Leitungsrechten (§ 107), die <input type="checkbox"/> im Umfang von 33 % des Auszahlungsbetrages (ohne USt) <input type="checkbox"/> in der durch ein Gutachten nachgewiesenen Höhe zu besteuern sind (Regelbesteuerungsoption gem. § 107 Abs. 11 EStG 1988 iVm § 24 Abs. 7)	22 554	
Einkünfte aus Gewerbebetrieb	777	-608.246,05
Ausländische Verluste Bei Ermittlung der Einkünfte wurden nach österreichischem Steuerrecht ermittelte ausländische Verluste höchstens im Ausmaß des Verlustes nach ausländischem Steuerrecht berücksichtigt (<i>Achtung: Die Kennzahl 746 und/oder 944 muss bei Berücksichtigung ausländischer Verluste jedenfalls ausgefüllt werden</i>) Berücksichtigte Verluste aus Staaten, mit denen eine umfassende Amtshilfe besteht	23 746	
Berücksichtigte Verluste aus Staaten, mit denen keine umfassende Amtshilfe besteht	23 944	
4. In den Einkünften aus Gewerbebetrieb sind enthalten/anzurechnende Steuern:		
Anrechenbare inländische Kapitalertragsteuer	24 645	4,70
Anrechenbare Steuern bei Hinzurechnungsbesteuerung (§ 10a)		
Auf Passiveinkünfte gemäß Kennzahl 599 entfallende anrechenbare tatsächliche Steuerbelastung der beherrschten Körperschaft/Betriebsstätte	318	
Auf Passiveinkünfte gemäß Kennzahl 599 entfallende anrechenbare vergleichbare ausländische vorgelagerte Hinzurechnungsbesteuerung	319	
Methodenwechsel (§ 10a Abs. 7, § 10 Abs. 4 und Abs. 5 idF vor dem JStG 2018)		
Beteiligungserträge gemäß § 10a Abs. 7 - <i>bitte für die betroffenen Beteiligungen die Beilage K 12 ausfüllen</i>	289	
Darauf ist ausländische Körperschaftsteuer anzurechnen in Höhe von	290	
Darauf ist ausländische Quellensteuer anzurechnen in Höhe von	291	
Beteiligungserträge gemäß § 10 Abs. 4 idF vor dem JStG 2018 (<i>nur bei abweichendem Wirtschaftsjahr 2018/2019</i>)	672	
Darauf ist ausländische Körperschaftsteuer anzurechnen in Höhe von	673	
Darauf ist ausländische Quellensteuer anzurechnen in Höhe von	851	
Beteiligungserträge gemäß § 10 Abs. 5 idF vor dem JStG 2018 (<i>nur bei abweichendem Wirtschaftsjahr 2018/2019</i>)	835	
Darauf ist ausländische Körperschaftsteuer anzurechnen in Höhe von	836	
Darauf ist ausländische Quellensteuer anzurechnen in Höhe von	852	
Sonstiges		
Sonstige ausländische Einkünfte	840	
Darauf ist ausländische Steuer anzurechnen in Höhe von	841	
Verlustanteile aus der Beteiligung an Personengesellschaften/Gemeinschaften (Beilage K 11)	25	
Darin enthaltene nicht ausgleichsfähige Verluste (§ 2 Abs. 2a EStG 1988)	615	





Gewinnanteile aus der Beteiligung an Personengesellschaften/Gemeinschaften (Beilage K 11) 25		
Bei Ermittlung der positiven Einkünfte aus der Beteiligung an einer Mitunternehmerschaft berücksichtigte Spenden aus dem Betriebsvermögen 933		
Mit Gewinnanteilen aus der Beteiligung an Personengesellschaften als Mitunternehmer sind nicht ausgleichsfähige Verluste aus Vorjahren (§ 2 Abs. 2a EStG 1988, IFB) zu verrechnen in Höhe von 616		
Anzurechnende Abzugsteuer gemäß § 107 EStG 1988 iVm § 24 Abs. 7 für Einkünfte aus Anlass der Einräumung von Leitungsrechten 22 292		
Einkünfte, die gemäß Energieförderungsgesetz (EnFG) begünstigt sind. <i>Achtung: Die Begünstigung ist nur anwendbar, wenn der Betriebsbeginn vor dem 1.1.2019 erfolgt ist.</i> 670		
5. Sonderausgaben		
Verlustabzug		
a) Offene Verlustabzüge aus Vorjahren 26 619		5.205.236,67
b) Im Gesamtbetrag der Einkünfte enthaltene Einkünfte gemäß § 8 Abs 4 Z 2 lit b zur Ermittlung der Vortragsgrenze (ohne die in Kennzahl 9855 oder 9875 der Beilage K 1g zu erfassenden nachzuversteuernden Verluste ausländischer Gruppenmitglieder) 27 624		
6. Sanierungsgewinn		
Gewinn aus einem Schuldnachlass gemäß § 23a Abs. 2 (Kennzahl 669)		
Zu leistende Quote in Prozent 668 28 669		
7. Entrichtung der Steuerschuld in Raten (§ 6 Abs. 6 Z 6 lit. c EStG 1988)		
<input type="checkbox"/> Es wird beantragt die gemäß § 6 Z 6 lit. a und b entstandene Steuerschuld für einen in den Einkünften enthaltenen Betrag in Raten zu entrichten. 29 978		
Von diesem Betrag entfällt auf Wirtschaftsgüter des <input type="checkbox"/> Anlagevermögens (5 Raten) der Betrag von 559		
<i>Nur auszufüllen bei abweichendem Wirtschaftsjahr 2018/2019 und Überführung/Verlegung/Einschränkung des Besteuerungsrechtes vor dem 1.1.2019</i>		
<input type="checkbox"/> Anlagevermögens (7 Raten) der Betrag von 990		
<input type="checkbox"/> Umlaufvermögens (2 Raten) der Betrag von 991		
8. Sonstiges		
Ausschüttungen oder Zuwendungen sind beschlossen worden in Höhe von 9307		
Davon ist ein Betrag von 9308	durch nachstehende Gründe dem Steuerabzug vom Kapitalertrag nicht unterlegen:	
a) <input type="checkbox"/> Einlagenrückzahlung im Sinne des § 4 Abs. 12 EStG 1988	b) <input type="checkbox"/> Wesentliche Beteiligung (§ 94 Z 2 EStG 1988)	c) <input type="checkbox"/> Andere Gründe
Tilgungsbetrag von vorbehaltenen Entnahmen gemäß § 18 Abs. 2 Z 1 UmgrStG 813		
Restbetrag vorbehaltener Entnahmen bei Beschluss auf Auflösung, Verschmelzung, Umwandlung oder Aufspaltung gemäß § 18 Abs. 2 Z 1 UmgrStG 814		
Es ist ein Zuschlag gemäß § 22 Abs. 3 in Höhe von 25% von folgendem Betrag zu entrichten 849		
Von Mittelstandsfinanzierungsgesellschaften gemäß § 6b Abs. 6 mit 27,5% zu versteuernde Beträge 658		
Ein Antrag auf Anrechnung von ausländischer Körperschaftsteuer aus Vorjahren wird für folgenden Betrag gestellt (Anrechnungsvortrag, § 10 Abs. 6 idF vor dem JStG 2018, § 10a Abs. 9) 30 850		
Anzurechnende Mindestkörperschaftsteuer nach einer Umgründung 941		

Hinweis für Mitarbeiterbeteiligungsstiftungen (§ 4d Abs. 4 EStG 1988): Gemeinsam mit dieser Erklärung sind die Informationen gemäß der Verordnung BGBl II Nr. 290/2019 zu übermitteln. Diese Übermittlung hat im Wege der Datenstromübermittlung oder im Weg eines Webservices zu erfolgen.

Ich versichere, dass ich die vorstehenden Angaben nach bestem Wissen und Gewissen richtig und vollständig gemacht habe. Mir ist bekannt, dass die Angaben überprüft werden und dass unvollständige oder unrichtige Angaben strafbar sind. Sollte ich nachträglich erkennen, dass die vorstehende Erklärung unrichtig oder unvollständig ist, so werde ich das Finanzamt davon unverzüglich in Kenntnis setzen (§ 139 Bundesabgabenordnung).

WICHTIGER HINWEIS: Bitte übermitteln Sie keine Originaldokumente/Belege, da alle im Finanzamt einlangenden Schriftstücke nach elektr. Erfassung datenschutzkonform vernichtet werden! Bewahren Sie diese aber mindestens 7 Jahre für eine etwaige Überprüfung auf.

Noch einfacher können Sie diese Erklärung papierlos über bmf.gv.at (FinanzOnline) einbringen. FinanzOnline steht Ihnen kostenlos und rund um die Uhr zur Verfügung und bedarf keiner speziellen Software.

Steuerliche Vertretung (Name, Anschrift, Telefonnummer)
 Confida St. Veit
 Wirtschaftstreuhandgesellschaft m.b.H.
 Wirtschaftsprüfungsgesellschaft
 Klagenfurter Straße 32a
 9300 St. Veit an der Glan
 +43 (4212) 4105
 WT-Code: 800147

Datum, Unterschrift



Berechnung der Körperschaftsteuer 2019

Vorläufiger Verlust (vor KöSt-Rückstellung)		-100.996,15
Summe Korrekturen (Steuerl. Mehr-Weniger-Rechnung)		-507.249,90
Einkünfte aus Gewerbebetrieb		-608.246,05
Gesamtbetrag der Einkünfte		-608.246,05
Einkommen		-608.246,05
Die Körperschaftsteuer vom Einkommen beträgt:		
Gem. § 22 KStG 1988 25 % von	-608.246,05	0,00
Differenz zur Mindestkörperschaftsteuer		1.750,00
Körperschaftsteuer		1.750,00
Aufwandswirksame KEST		-4,70
Festgesetzte Körperschaftsteuer		1.745,30
Aufwandswirksame Vorauszahlungen		-1.750,00
Aktivierung		-4,70
Aktivierung gerundet		-5,00
Gutschrift - gerundet gem. § 39 (3)		-5,00
Verlust vor Steuererklärung		-100.996,15
Aktivierung		5,00
Unternehmensrechtlicher Verlust		-100.991,15

Evidenzkonten 2019

	Stand 1.1.	Zugang	Abgang	Umbuchung	Stand 31.12.
Einlagen	3.006.222,18	0,00	0,00	0,00	3.006.222,18
Stammkapital	17.500,00	0,00	0,00	0,00	17.500,00
Kapitalrücklagen	2.988.722,18	0,00	0,00	0,00	2.988.722,18
Gewinnrücklagen	0,00	0,00	0,00	0,00	0,00
Bilanzgewinn	0,00	0,00	0,00	0,00	0,00
Innenfinanzierung	-2.802.728,47	249.035,99	-536.020,85	0,00	- 3.089.713,33
Stammkapital	0,00	0,00	0,00	0,00	0,00
Kapitalrücklagen	-2.802.728,47	249.035,99	-536.020,85	0,00	- 3.089.713,33
Gewinnrücklagen	0,00	0,00	0,00	0,00	0,00
Bilanzgewinn	0,00	0,00	0,00	0,00	0,00

Vollständigkeitserklärung

Bevollmächtigter

CONFIDA St. Veit
Wirtschaftstreuhandgesellschaft m.b.H.
Wirtschaftsprüfungsgesellschaft
Klagenfurter Str. 32A
9300 St. Veit/Glan

Auftraggeber

RML Regionalmanagement Lavanttal GmbH

Minoritenplatz 1
9400 Wolfsberg

Jahresabschluss für das Geschäftsjahr 2019

Als Geschäftsführer erklärt jeder der Unterfertigten nach bestem Wissen und Gewissen Folgendes:

A. Aufklärung und Nachweise

Die Aufklärungen und Nachweise, die Sie gem. § 272 UGB verlangt haben bzw. die für die Beurteilung des Jahresabschlusses erforderlich sind, wurden Ihnen vollständig gegeben. Als Auskunftspersonen, die angewiesen wurden, Ihnen alle gewünschten Auskünfte und Nachweise richtig und vollständig zu geben und für deren Auskünfte die Unterfertigten die Gewähr übernehmen, wurden Ihnen benannt:

Frau Margit Thonhauser

B. Bücher und Schriften

1. Die Bücher und Schriften einschließlich der zum Verständnis der Buchführung erforderlichen Organisationsunterlagen sind Ihnen vollständig zur Verfügung gestellt worden.
2. In den Ihnen vorgelegten Büchern sind alle buchungspflichtigen Geschäftsfälle erfasst.
3. Durch ausreichende organisatorische Vorkehrungen und Kontrollen ist gewährleistet, dass die Aufzeichnungen im Rechnungswesen nur nach ordnungsmäßig dokumentierten Organisationsunterlagen, Programmen und Bedienungseingriffen durchgeführt wurden.
4. Nicht ausgedruckte aufbewahrungspflichtige Daten sind innerhalb der gesetzlichen Aufbewahrungsfristen jederzeit verfügbar und können innerhalb angemessener Frist in geordneter Weise lesbar gemacht werden.

C. Jahresabschluss

1. Im Jahresabschluss sind alle bilanzierungspflichtigen Vermögensgegenstände, un versteuerten Rücklagen, Rückstellungen (insbesondere auch für Verluste aus schwebenden Geschäften), Verbindlichkeiten und Abgrenzungen sowie sämtliche Aufwendungen und Erträge erfasst und alle erforderlichen Angaben (Vermerke in der Bilanz und in der Gewinn- und Verlustrechnung und Angaben im Anhang) enthalten. Alle Posten sind richtig bezeichnet.
2. Unterlagen zu den anschließend angeführten Sachverhalten wurden übermittelt und die daraus resultierenden finanziellen Verpflichtungen sind im Jahresabschluss vollständig berücksichtigt:
 - a) Eventualverpflichtungen aus der Begebung und Übertragung von Wechseln, aus Bürgschaften, aus Garantien und aus sonstigen gesetzlichen und vertraglichen Haftungsverhältnissen,
 - b) Patronatserklärungen,
 - c) gesetzliche und vertragliche Sicherheiten für Verbindlichkeiten (einschließlich Eventualverbindlichkeiten), beispielsweise Pfandrechte, Sicherungseigentum und Eigentumsvorbehalte an bilanzierten Vermögensgegenständen,
 - d) Rückgabeverpflichtungen für in der Bilanz ausgewiesene Vermögensgegenstände und Rücknahmeverpflichtungen für nicht in der Bilanz ausgewiesene Vermögensgegenstände,
 - e) Rechtsstreitigkeiten und sonstige Auseinandersetzungen, die für die Beurteilung der wirtschaftlichen Lage von Bedeutung sind,
 - f) bestehende oder erkennbare drohende öffentlich-rechtliche Auflagen, die für die finanzielle Lage und die künftige Ertragslage der Gesellschaft von Bedeutung sind,
 - g) Verträge oder sonstige rechtliche Sachverhalte, die wegen ihres Gegenstandes, ihrer Dauer oder aus anderen Gründen für die Beurteilung der wirtschaftlichen Lage von Bedeutung sind oder werden können, insbesondere:
 - Verträge mit Lieferanten, Abnehmern, Gesellschaftern und verbundenen Unternehmen
 - Dienst-, Werk- und Pensionsverträge
 - Leasingverträge und sonstige langfristig unkündbare Bestandsverträge
 - Arbeitsgemeinschafts- und Konsortialverträge
 - Verpflichtungen aus Dritten eingeräumten Optionen und unwiderruflichen Angeboten
 - Treuhandverträge
 - Verträge über Verpflichtungen, die aus dem Gewinn zu erfüllen sind
 - Vereinbarungen über Vertragsstrafen, die über das branchenübliche Ausmaß hinausgehen
 - Ungewöhnliche Auflösungs- und Kündigungsbeschränkungen in Verträgen, die zu einer wesentlichen Beeinträchtigung der wirtschaftlichen Lage des Unternehmens führen können
 - h) Vereinbarungen über sonstige nicht bilanzwirksame Geschäfte (z.B. Termin-, Options-, Swapgeschäfte, Währungs- und Zinstauschvereinbarungen, Fazilitäten u.ä.)
 - i) Ereignisse nach dem Abschlussstichtag, die für die Bewertung am Abschlussstichtag von Bedeutung sind,
 - j) Besondere Umstände, die der Vermittlung eines möglichst getreuen Bildes der Vermögens-, Finanz- und Ertragslage entgegenstehen könnten.
3. Die an Mitglieder des Vorstandes und des Aufsichtsrates gewährten Vorschüsse und Kredite und die eingegangenen Haftungsverhältnisse, die unter § 239 Abs. 1 Z 2 UGB fallen, Aufwendungen für Pensionen und Abfertigungen gem. § 239 Abs. 1 Z 3 UGB und die Bezüge gem. § 239 Abs. 1 Z 4 UGB sind im Anhang vollständig angegeben.
4. Die Beteiligungen an verbundenen Unternehmen und an anderen Unternehmen im Sinne von § 228 Abs. 1 und 2 UGB sind vollständig als solche ausgewiesen. Soweit für Unternehmen, mit

denen die Gesellschaft im Geschäftsjahr verbunden war (§ 228 Abs. 3 UGB) und Unternehmen, mit denen im Geschäftsjahr ein Beteiligungsverhältnis bestanden hat (§ 228 Abs 1 und 2 UGB) in den betreffenden Bilanzposten kein Wertansatz enthalten ist, sind sie in Abschnitt D bzw. in einer Beilage zu dieser Erklärung angeführt.

D. Unterschriften der Vorstandsmitglieder bzw. Geschäftsführer mit Angabe des Datums der Unterfertigung

Datum:

Unterschrift:

Margit Thonhauser
Geschäftsführerin

Allgemeine Auftragsbedingungen für Wirtschaftstreuhandberufe (AAB 2018)

Empfohlen vom Vorstand der Kammer der Steuerberater und
Wirtschaftsprüfer zuletzt mit Beschluss vom 18.04.2018

Präambel und Allgemeines

(1) Auftrag im Sinne dieser Bedingungen meint jeden Vertrag über vom zur Ausübung eines Wirtschaftstreuhandberufes Berechtigten in Ausübung dieses Berufes zu erbringende Leistungen (sowohl faktische Tätigkeiten als auch die Besorgung oder Durchführung von Rechtsgeschäften oder Rechtshandlungen, jeweils im Rahmen der §§ 2 oder 3 Wirtschaftstreuhandberufsgesetz 2017 (WTBG 2017). Die Parteien des Auftrages werden in Folge zum einen „Auftragnehmer“, zum anderen „Auftraggeber“ genannt).

(2) Diese Allgemeinen Auftragsbedingungen für Wirtschaftstreuhandberufe gliedern sich in zwei Teile: Die Auftragsbedingungen des I. Teiles gelten für Aufträge, bei denen die Auftragserteilung zum Betrieb des Unternehmens des Auftraggebers (Unternehmer iSd KSchG) gehört. Für Verbrauchergeschäfte gemäß Konsumentenschutzgesetz (Bundesgesetz vom 8.3.1979/BGBl Nr.140 in der derzeit gültigen Fassung) gelten sie insoweit der II. Teil keine abweichenden Bestimmungen für diese enthält.

(3) Im Falle der Unwirksamkeit einer einzelnen Bestimmung ist diese durch eine wirksame, die dem angestrebten Ziel möglichst nahe kommt, zu ersetzen.

I. TEIL

1. Umfang und Ausführung des Auftrages

(1) Der Umfang des Auftrages ergibt sich in der Regel aus der schriftlichen Auftragsvereinbarung zwischen Auftraggeber und Auftragnehmer. Fehlt diesbezüglich eine detaillierte schriftliche Auftragsvereinbarung gilt im Zweifel (2)-(4):

(2) Bei Beauftragung mit Steuerberatungsleistungen umfasst die Beratungstätigkeit folgende Tätigkeiten:

- Ausarbeitung der Jahressteuererklärungen für die Einkommen- oder Körperschaftsteuer sowie Umsatzsteuer und zwar auf Grund der vom Auftraggeber vorzulegenden oder (bei entsprechender Vereinbarung) vom Auftragnehmer erstellten Jahresabschlüsse und sonstiger, für die Besteuerung erforderlichen Aufstellungen und Nachweise. Wenn nicht ausdrücklich anders vereinbart, sind die für die Besteuerung erforderlichen Aufstellungen und Nachweise vom Auftraggeber beizubringen.
- Prüfung der Bescheide zu den unter a) genannten Erklärungen.
- Verhandlungen mit den Finanzbehörden im Zusammenhang mit den unter a) und b) genannten Erklärungen und Bescheiden.
- Mitwirkung bei Betriebsprüfungen und Auswertung der Ergebnisse von Betriebsprüfungen hinsichtlich der unter a) genannten Steuern.
- Mitwirkung im Rechtsmittelverfahren hinsichtlich der unter a) genannten Steuern.

Erhält der Auftragnehmer für die laufende Steuerberatung ein Pauschalhonorar, so sind mangels anderweitiger schriftlicher Vereinbarungen die unter d) und e) genannten Tätigkeiten gesondert zu honorieren.

(3) Soweit die Ausarbeitung von einer oder mehreren Jahressteuererklärung(en) zum übernommenen Auftrag zählt, gehört dazu nicht die Überprüfung etwaiger besonderer buchmäßiger Voraussetzungen sowie die Prüfung, ob alle in Betracht kommenden insbesondere umsatzsteuerrechtlichen Begünstigungen wahrgenommen worden sind, es sei denn, hierüber besteht eine nachweisliche Beauftragung.

(4) Die Verpflichtung zur Erbringung anderer Leistungen gemäß §§ 2 und 3 WTBG 2017 bedarf jedenfalls nachweislich einer gesonderten Beauftragung.

(5) Vorstehende Absätze (2) bis (4) gelten nicht bei Sachverständigentätigkeit.

(6) Es bestehen keinerlei Pflichten des Auftragnehmers zur Leistungserbringung, Warnung oder Aufklärung über den Umfang des Auftrages hinaus.

(7) Der Auftragnehmer ist berechtigt, sich zur Durchführung des Auftrages geeigneter Mitarbeiter und sonstiger Erfüllungsgehilfen (Subunternehmer) zu bedienen, als auch sich bei der Durchführung des Auftrages durch einen Berufsbefugten substituieren zu lassen. Mitarbeiter im Sinne dieser Bedingungen meint alle Personen, die den Auftragnehmer auf regelmäßiger oder dauerhafter Basis bei seiner betrieblichen Tätigkeit unterstützen, unabhängig von der Art der rechtsgeschäftlichen Grundlage.

(8) Der Auftragnehmer hat bei der Erbringung seiner Leistungen ausschließlich österreichisches Recht zu berücksichtigen; ausländisches Recht ist nur bei ausdrücklicher schriftlicher Vereinbarung zu berücksichtigen.

(9) Ändert sich die Rechtslage nach Abgabe der abschließenden schriftlichen als auch mündlichen beruflichen Äußerung, so ist der Auftragnehmer nicht verpflichtet, den Auftraggeber auf Änderungen oder sich daraus ergebende Folgen hinzuweisen. Dies gilt auch für in sich abgeschlossene Teile eines Auftrages.

(10) Der Auftraggeber ist verpflichtet dafür Sorge zu tragen, dass die von ihm zur Verfügung gestellten Daten vom Auftragnehmer im Rahmen der Leistungserbringung verarbeitet werden dürfen. Diesbezüglich hat der Auftraggeber insbesondere aber nicht ausschließlich die anwendbaren datenschutz- und arbeitsrechtlichen Bestimmungen zu beachten.

(11) Bringt der Auftragnehmer bei einer Behörde ein Anbringen elektronisch ein, so handelt er – mangels ausdrücklicher gegenteiliger Vereinbarung – lediglich als Bote und stellt dies keine ihm oder einem einreichend Bevollmächtigten zurechenbare Willens- oder Wissenserklärung dar.

(12) Der Auftraggeber verpflichtet sich, Personen, die während des Auftragverhältnisses Mitarbeiter des Auftragnehmers sind oder waren, während und binnen eines Jahres nach Beendigung des Auftragsverhältnisses nicht in seinem Unternehmen oder in einem ihm nahestehenden Unternehmen zu beschäftigen, widrigenfalls er sich zur Bezahlung eines Jahresbezuges des übernommenen Mitarbeiters an den Auftragnehmer verpflichtet.

2. Aufklärungspflicht des Auftraggebers; Vollständigkeitserklärung

(1) Der Auftraggeber hat dafür zu sorgen, dass dem Auftragnehmer auch ohne dessen besondere Aufforderung alle für die Ausführung des Auftrages notwendigen Unterlagen zum vereinbarten Termin und in Ermangelung eines solchen rechtzeitig in geeigneter Form vorgelegt werden und ihm von allen Vorgängen und Umständen Kenntnis gegeben wird, die für die Ausführung des Auftrages von Bedeutung sein können. Dies gilt auch für die Unterlagen, Vorgänge und Umstände, die erst während der Tätigkeit des Auftragnehmers bekannt werden.

(2) Der Auftragnehmer ist berechtigt, die ihm erteilten Auskünfte und übergebenen Unterlagen des Auftraggebers, insbesondere Zahlenangaben, als richtig und vollständig anzusehen und dem Auftrag zu Grunde zu legen. Der Auftragnehmer ist ohne gesonderten schriftlichen Auftrag nicht verpflichtet, Unrichtigkeiten fest zu stellen. Insbesondere gilt dies auch für die Richtigkeit und Vollständigkeit von Rechnungen. Stellt er allerdings Unrichtigkeiten fest, so hat er dies dem Auftraggeber bekannt zu geben. Er hat im Finanzstrafverfahren die Rechte des Auftraggebers zu wahren.

(3) Der Auftraggeber hat dem Auftragnehmer die Vollständigkeit der vorgelegten Unterlagen sowie der gegebenen Auskünfte und Erklärungen im Falle von Prüfungen, Gutachten und Sachverständigentätigkeit schriftlich zu bestätigen.

(4) Wenn bei der Erstellung von Jahresabschlüssen und anderen Abschlüssen vom Auftraggeber erhebliche Risiken nicht bekannt gegeben worden sind, bestehen für den Auftragnehmer insoweit diese Risiken schlagend werden keinerlei Ersatzpflichten.

(5) Vom Auftragnehmer angegebene Termine und Zeitpläne für die Fertigstellung von Produkten des Auftragnehmers oder Teilen davon sind bestmögliche Schätzungen und, sofern nicht anders schriftlich vereinbart, nicht bindend. Selbiges gilt für etwaige Honorarschätzungen: diese werden nach bestem Wissen erstellt; sie sind jedoch stets unverbindlich.

(6) Der Auftraggeber hat dem Auftragnehmer jeweils aktuelle Kontaktdaten (insbesondere Zustelladresse) bekannt zu geben. Der Auftragnehmer darf sich bis zur Bekanntgabe neuer Kontaktdaten auf die Gültigkeit der zuletzt vom Auftraggeber bekannt gegebenen Kontaktdaten verlassen, insbesondere Zustellung an die zuletzt bekannt gegebene Adresse vornehmen lassen.

3. Sicherung der Unabhängigkeit

(1) Der Auftraggeber ist verpflichtet, alle Vorkehrungen zu treffen, um zu verhindern, dass die Unabhängigkeit der Mitarbeiter des Auftragnehmers gefährdet wird, und hat selbst jede Gefährdung dieser Unabhängigkeit zu unterlassen. Dies gilt insbesondere für Angebote auf Anstellung und für Angebote, Aufträge auf eigene Rechnung zu übernehmen.

(2) Der Auftraggeber nimmt zur Kenntnis, dass seine hierfür notwendigen personenbezogenen Daten sowie Art und Umfang inklusive Leistungszeitraum der zwischen Auftragnehmer und Auftraggeber vereinbarten Leistungen (sowohl Prüfungs- als auch Nicht- prüfungsleistungen) zum Zweck der Überprüfung des Vorliegens von Befangenheits- oder Ausschließungsgründen und Interessenkollisionen in einem allfälligen Netzwerk, dem der Auftragnehmer angehört, verarbeitet und zu diesem Zweck an die übrigen Mitglieder dieses Netzwerkes auch ins Ausland übermittelt werden. Hierfür entbindet der Auftraggeber den Auftragnehmer nach dem Datenschutzgesetz und gemäß § 80 Abs 4 Z 2 WTBG 2017 ausdrücklich von dessen Verschwiegenheitspflicht. Der Auftraggeber kann die Entbindung von der Verschwiegenheitspflicht jederzeit widerrufen.

4. Berichterstattung und Kommunikation

(1) (Berichterstattung durch den Auftragnehmer) Bei Prüfungen und Gutachten ist, soweit nichts anderes vereinbart wurde, ein schriftlicher Bericht zu erstellen.

(2) (Kommunikation an den Auftraggeber) Alle auftragsbezogenen Auskünfte und Stellungnahmen, einschließlich Berichte, (allesamt Wissens- erklärungen) des Auftragnehmers, seiner Mitarbeiter, sonstiger Erfüllungs- gehilfen oder Substitute („berufliche Äußerungen“) sind nur dann verbindlich, wenn sie schriftlich erfolgen. Berufliche Äußerungen in elektronischen Dateiformaten, welche per Fax oder E-Mail oder unter Verwendung ähnlicher Formen der elektronischen Kommunikation (speicher- und wiedergabefähig und nicht mündlich dh zB SMS aber nicht Telefon) erfolgen, übermittelt oder bestätigt werden, gelten als schriftlich; dies gilt ausschließlich für berufliche Äußerungen. Das Risiko der Erteilung der beruflichen Äußerungen durch dazu Nichtbefugte und das Risiko der Übersendung dieser trägt der Auftraggeber.

(3) (Kommunikation an den Auftraggeber) Der Auftraggeber stimmt hiermit zu, dass der Auftragnehmer elektronische Kommunikation mit dem Auftraggeber (zB via E-Mail) in unverschlüsselter Form vornimmt. Der Auftraggeber erklärt, über die mit der Verwendung elektronischer Kommunikation verbundenen Risiken (insbesondere Zugang, Geheimhaltung, Veränderung von Nachrichten im Zuge der Übermittlung) informiert zu sein. Der Auftragnehmer, seine Mitarbeiter, sonstigen Erfüllungsgehilfen oder Substitute haften nicht für Schäden, die durch die Verwendung elektronischer Kommunikationsmittel verursacht werden.

(4) (Kommunikation an den Auftragnehmer) Der Empfang und die Weiterleitung von Informationen an den Auftragnehmer und seine Mitarbeiter sind bei Verwendung von Telefon – insbesondere in Verbindung mit automatischen Anrufbeantwortungssystemen, Fax, E-Mail und anderen Formen der elektronischen Kommunikation – nicht immer sichergestellt. Aufträge und wichtige Informationen gelten daher dem Auftragnehmer nur dann als zugegangen, wenn sie auch physisch (nicht (fern-)mündlich oder elektronisch) zugegangen sind, es sei denn, es wird im Einzelfall der Empfang ausdrücklich bestätigt. Automatische Übermittlungs- und Lesebestätigungen gelten nicht als solche ausdrücklichen Empfangsbestätigungen. Dies gilt insbesondere für die Übermittlung von Bescheiden und anderen Informationen über Fristen. Kritische und wichtige Mitteilungen müssen daher per Post oder Kurier an den Auftragnehmer gesandt werden. Die Übergabe von Schriftstücken an Mitarbeiter außerhalb der Kanzlei gilt nicht als Übergabe.

(5) (Allgemein) Schriftlich meint insoweit in Punkt 4 (2) nicht anderes bestimmt, Schriftlichkeit iSd § 886 ABGB (Unterschriftlichkeit). Eine fortgeschrittene elektronische Signatur (Art. 26 eIDASVO, (EU) Nr. 910/2014) erfüllt das Erfordernis der Schriftlichkeit iSd § 886 ABGB (Unterschriftlichkeit), soweit dies innerhalb der Parteiendisposition liegt.

(6) (Werbliche Information) Der Auftragnehmer wird dem Auftraggeber wiederkehrend allgemeine steuerrechtliche und allgemeine wirtschaftsrechtliche Informationen elektronisch (zB per E-Mail) übermitteln. Der Auftraggeber nimmt zur Kenntnis, dass er das Recht hat, der Zusendung von Direktwerbung jederzeit zu widersprechen.

5. Schutz des geistigen Eigentums des Auftragnehmers

(1) Der Auftraggeber ist verpflichtet, dafür zu sorgen, dass die im Rahmen des Auftrages vom Auftragnehmer erstellten Berichte, Gutachten, Organisationspläne, Entwürfe, Zeichnungen, Berechnungen und dergleichen nur für Auftragszwecke (z.B. gemäß § 44 Abs 3 EStG 1988) verwendet werden. Im Übrigen bedarf die Weitergabe schriftlicher als auch mündlicher beruflicher Äußerungen des Auftragnehmers an einen Dritten zur

Nutzung der schriftlichen Zustimmung des Auftragnehmers.

(2) Die Verwendung schriftlicher als auch mündlicher beruflicher Äußerungen des Auftragnehmers zu Werbezwecken ist unzulässig; ein Verstoß berechtigt den Auftraggeber zur fristlosen Kündigung aller noch nicht durchgeführten Aufträge des Auftraggebers.

(3) Dem Auftragnehmer verbleibt an seinen Leistungen das Urheberrecht. Die Einräumung von Werknutzungsbewilligungen bleibt der schriftlichen Zustimmung des Auftragnehmers vorbehalten.

6. Mängelbeseitigung

(1) Der Auftragnehmer ist berechtigt und verpflichtet, nachträglich hervor kommende Unrichtigkeiten und Mängel in seiner schriftlichen als auch mündlichen beruflichen Äußerung zu beseitigen, und verpflichtet, den Auftraggeber hiervon unverzüglich zu verständigen. Er ist berechtigt, auch über die ursprüngliche berufliche Äußerung informierte Dritte von der Änderung zu verständigen.

(2) Der Auftraggeber hat Anspruch auf die kostenlose Beseitigung von Unrichtigkeiten, sofern diese durch den Auftragnehmer zu vertreten sind; dieser Anspruch erlischt sechs Monate nach erbrachter Leistung des Auftragnehmers bzw. – falls eine schriftliche berufliche Äußerung nicht abgegeben wird – sechs Monate nach Beendigung der beanstandeten Tätigkeit des Auftragnehmers.

(3) Der Auftraggeber hat bei Fehlschlägen der Nachbesserung etwaiger Mängel Anspruch auf Minderung. Soweit darüber hinaus Schadenersatzansprüche bestehen, gilt Punkt 7.

7. Haftung

(1) Sämtliche Haftungsregelungen gelten für alle Streitigkeiten im Zusammenhang mit dem Auftragsverhältnis, gleich aus welchem Rechtsgrund. Der Auftragnehmer haftet für Schäden im Zusammenhang mit dem Auftragsverhältnis (einschließlich dessen Beendigung) nur bei Vorsatz und grober Fahrlässigkeit. Die Anwendbarkeit des § 1298 Satz 2 ABGB wird ausgeschlossen.

(2) Im Falle grober Fahrlässigkeit beträgt die Ersatzpflicht des Auftragnehmers höchstens das zehnfache der Mindestversicherungssumme der Berufshaftpflichtversicherung gemäß § 11 Wirtschaftstreuhänderberufsgesetz 2017 (WTBG 2017) in der jeweils geltenden Fassung.

(3) Die Beschränkung der Haftung gemäß Punkt 7 (2) bezieht sich auf den einzelnen Schadensfall. Der einzelne Schadensfall umfasst sämtliche Folgen einer Pflichtverletzung ohne Rücksicht darauf, ob Schäden in einem oder in mehreren aufeinander folgenden Jahren entstanden sind. Dabei gilt mehrfaches auf gleicher oder gleichartiger Fehlerquelle beruhendes Tun oder Unterlassen als eine einheitliche Pflichtverletzung, wenn die betreffenden Angelegenheiten miteinander in rechtlichem und wirtschaftlichem Zusammenhang stehen. Ein einheitlicher Schaden bleibt ein einzelner Schadensfall, auch wenn er auf mehreren Pflichtverletzungen beruht. Weiters ist, außer bei vorsätzlicher Schädigung, eine Haftung des Auftragnehmers für entgangenen Gewinn sowie Begleit-, Folge-, Neben oder ähnliche Schäden, ausgeschlossen.

(4) Jeder Schadenersatzanspruch kann nur innerhalb von sechs Monaten nachdem der oder die Anspruchsberechtigten von dem Schaden Kenntnis erlangt haben, spätestens aber innerhalb von drei Jahren ab Eintritt des (Primär)Schadens nach dem anspruchsbegründenden Ereignis gerichtlich geltend gemacht werden, sofern nicht in gesetzlichen Vorschriften zwingend andere Verjährungsfristen festgesetzt sind.

(5) Im Falle der (tatbestandsmäßigen) Anwendbarkeit des § 275 UGB gelten dessen Haftungsnormen auch dann, wenn an der Durchführung des Auftrages mehrere Personen beteiligt gewesen oder mehrere zum Ersatz verpflichtende Handlungen begangen worden sind und ohne Rücksicht darauf, ob andere Beteiligte vorsätzlich gehandelt haben.

(6) In Fällen, in denen ein förmlicher Bestätigungsvermerk erteilt wird, beginnt die Verjährungsfrist spätestens mit Erteilung des Bestätigungsvermerkes zu laufen.

(7) Wird die Tätigkeit unter Einschaltung eines Dritten, z.B. eines Daten verarbeitenden Unternehmens, durchgeführt, so gelten mit Benachrichtigung des Auftraggebers darüber nach Gesetz oder Vertrag be- oder entstehende Gewährleistungs- und Schadenersatzansprüche gegen den Dritten als an den Auftraggeber abgetreten. Der Auftragnehmer haftet, un- beschaadet Punkt 4. (3), diesfalls nur für Verschulden bei der Auswahl des Dritten.

(8) Eine Haftung des Auftragnehmers Dritten gegenüber ist in jedem Fall ausgeschlossen. Geraten Dritte mit der Arbeit des Auftragnehmers wegen des Auftraggebers in welcher Form auch immer in Kontakt hat der Auftraggeber diese über diesen Umstand ausdrücklich aufzuklären. Soweit

ein solcher Haftungsausschluss gesetzlich nicht zulässig ist oder eine Haftung gegenüber Dritten vom Auftragnehmer ausnahmsweise übernommen wurde, gelten subsidiär diese Haftungsbeschränkungen jedenfalls auch gegenüber Dritten. Dritte können jedenfalls keine Ansprüche stellen, die über einen allfälligen Anspruch des Auftraggebers hinausgehen. Die Haftungshöchstsumme gilt nur insgesamt einmal für alle Geschädigten, einschließlich der Ersatzansprüche des Auftraggebers selbst, auch wenn mehrere Personen (der Auftraggeber und ein Dritter oder auch mehrere Dritte) geschädigt worden sind; Geschädigte werden nach ihrem Zuvorkommen befriedigt. Der Auftraggeber wird den Auftragnehmer und dessen Mitarbeiter von sämtlichen Ansprüchen Dritter im Zusammenhang mit der Weitergabe schriftlicher als auch mündlicher beruflicher Äußerungen des Auftragnehmers an diese Dritte schad- und klaglos halten.

(9) Punkt 7 gilt auch für allfällige Haftungsansprüche des Auftraggebers im Zusammenhang mit dem Auftragsverhältnis gegenüber Dritten (Erfüllungs- und Besorgungshelfen des Auftragnehmers) und den Substituten des Auftragnehmers.

8. Verschwiegenheitspflicht, Datenschutz

(1) Der Auftragnehmer ist gemäß § 80 WTBG 2017 verpflichtet, über alle Angelegenheiten, die ihm im Zusammenhang mit seiner Tätigkeit für den Auftraggeber bekannt werden, Stillschweigen zu bewahren, es sei denn, dass der Auftraggeber ihn von dieser Schweigepflicht entbindet oder gesetzliche Äußerungspflichten entgegen stehen.

(2) Soweit es zur Verfolgung von Ansprüchen des Auftragnehmers (insbesondere Ansprüche auf Honorar) oder zur Abwehr von Ansprüchen gegen den Auftragnehmer (insbesondere Schadenersatzansprüche des Auftraggebers oder Dritter gegen den Auftragnehmer) notwendig ist, ist der Auftragnehmer von seiner beruflichen Verschwiegenheitspflicht entbunden.

(3) Der Auftragnehmer darf Berichte, Gutachten und sonstige schriftliche berufliche Äußerungen über die Ergebnisse seiner Tätigkeit Dritten nur mit Einwilligung des Auftraggebers aushändigen, es sei denn, dass eine gesetzliche Verpflichtung hierzu besteht.

(4) Der Auftragnehmer ist datenschutzrechtlich Verantwortlicher im Sinne der Datenschutz-Grundverordnung („DSGVO“) hinsichtlich aller im Rahmen des Auftrages verarbeiteter personenbezogener Daten. Der Auftragnehmer ist daher befugt, ihm anvertraute personenbezogene Daten im Rahmen der Grenzen des Auftrages zu verarbeiten. Dem Auftragnehmer überlassene Materialien (Papier und Datenträger) werden grundsätzlich nach Beendigung der diesbezüglichen Leistungserbringung dem Auftraggeber oder an vom Auftraggeber namhaft gemachte Dritte übergeben oder wenn dies gesondert vereinbart ist vom Auftragnehmer verwahrt oder vernichtet. Der Auftragnehmer ist berechtigt Kopien davon aufzubewahren soweit er diese zur ordnungsgemäßen Dokumentation seiner Leistungen benötigt oder es rechtlich geboten oder beruflich ist.

(5) Sofern der Auftragnehmer den Auftraggeber dabei unterstützt, die den Auftraggeber als datenschutzrechtlich Verantwortlichen treffenden Pflichten gegenüber Betroffenen zu erfüllen, so ist der Auftragnehmer berechtigt, den entstandenen tatsächlichen Aufwand an den Auftraggeber zu verrechnen. Gleiches gilt, für den Aufwand der für Auskünfte im Zusammenhang mit dem Auftragsverhältnis anfällt, die nach Entbindung von der Verschwiegenheitspflicht durch den Auftraggeber gegenüber Dritten diesen Dritten erteilt werden.

9. Rücktritt und Kündigung („Beendigung“)

(1) Die Erklärung der Beendigung eines Auftrags hat schriftlich zu erfolgen (siehe auch Punkt. 4 (4) und (5)). Das Erlöschen einer bestehenden Vollmacht bewirkt keine Beendigung des Auftrags.

(2) Soweit nicht etwas anderes schriftlich vereinbart oder gesetzlich zwingend vorgeschrieben ist, können die Vertragspartner den Vertrag jederzeit mit sofortiger Wirkung beenden. Der Honoraranspruch bestimmt sich nach Punkt 11.

(3) Ein Dauerauftrag (befristeter oder unbefristeter Auftrag über, wenn auch nicht ausschließlich, die Erbringung wiederholter Einzelleistungen, auch mit Pauschalvergütung) kann allerdings, soweit nichts anderes schriftlich vereinbart ist, ohne Vorliegen eines wichtigen Grundes nur unter Einhaltung einer Frist von drei Monaten („Beendigungsfrist“) zum Ende eines Kalendermonats beendet werden.

(4) Nach Erklärung der Beendigung eines Dauerauftrags – sind, soweit im Folgenden nicht abweichend bestimmt, nur jene einzelnen Werke vom Auftragnehmer noch fertigzustellen (verbleibender Auftragsstand), deren vollständige Ausführung innerhalb der Beendigungsfrist (grundsätzlich) möglich ist, soweit diese innerhalb eines Monats nach Beginn des Laufs der Beendigungsfrist dem Auftraggeber schriftlich im Sinne des Punktes 4 (2) bekannt gegeben werden. Der verbleibende Auftragsstand ist innerhalb der Beendigungsfrist fertig zu stellen, sofern sämtliche erforderlichen

Unterlagen rechtzeitig zur Verfügung gestellt werden und soweit nicht ein wichtiger Grund vorliegt, der dies hindert.

(5) Wären bei einem Dauerauftrag mehr als 2 gleichartige, üblicherweise nur einmal jährlich zu erstellende Werke (z.B. Jahresabschlüsse, Steuererklärungen etc.) fertig zu stellen, so zählen die über 2 hinaus gehenden Werke nur bei ausdrücklichem Einverständnis des Auftraggebers zum verbleibenden Auftragsstand. Auf diesen Umstand ist der Auftraggeber in der Bekanntgabe gemäß Punkt 9 (4) gegebenenfalls ausdrücklich hinzuweisen.

10. Beendigung bei Annahmeverzug und unterlassener Mitwirkung des Auftraggebers und rechtlichen Ausführungshindernissen

(1) Kommt der Auftraggeber mit der Annahme der vom Auftragnehmer angebotenen Leistung in Verzug oder unterlässt der Auftraggeber eine ihm nach Punkt 2. oder sonst wie obliegende Mitwirkung, so ist der Auftragnehmer zur fristlosen Beendigung des Vertrages berechtigt. Gleiches gilt, wenn der Auftraggeber eine (auch teilweise) Durchführung des Auftrages verlangt, die, nach begründetem Dafürhalten des Auftragnehmers, nicht der Rechtslage oder berufstüblichen Grundsätzen entspricht. Seine Honoraransprüche bestimmen sich nach Punkt 11. Annahmeverzug sowie unterlassene Mitwirkung seitens des Auftraggebers begründen auch dann den Anspruch des Auftragnehmers auf Ersatz der ihm hierdurch entstandenen Mehraufwendungen sowie des verursachten Schadens, wenn der Auftragnehmer von seinem Kündigungsrecht keinen Gebrauch macht.

(2) Bei Verträgen über die Führung der Bücher, die Vornahme der Personalsachbearbeitung oder Abgabenverrechnung ist eine fristlose Beendigung durch den Auftragnehmer gemäß Punkt 10 (1) zulässig, wenn der Auftraggeber seiner Mitwirkungspflicht gemäß Punkt 2. (1) zweimal nachweislich nicht nachkommt.

11. Honoraranspruch

(1) Unterbleibt die Ausführung des Auftrages (z.B. wegen Rücktritt oder Kündigung), so gebührt dem Auftragnehmer gleichwohl das vereinbarte Entgelt (Honorar), wenn er zur Leistung bereit war und durch Umstände, deren Ursache auf Seiten des Auftraggebers liegen, ein bloßes Mitverschulden des Auftragnehmers bleibt diesbezüglich außer Ansatz, daran gehindert worden ist; der Auftragnehmer braucht sich in diesem Fall nicht anrechnen zu lassen, was er durch anderweitige Verwendung seiner und seiner Mitarbeiter Arbeitskraft erwirbt oder zu erwerben unterlässt.

(2) Bei Beendigung eines Dauerauftrags gebührt das vereinbarte Entgelt für den verbleibenden Auftragsstand, sofern er fertiggestellt wird oder dies aus Gründen, die dem Auftraggeber zuzurechnen sind, unterbleibt (auf Punkt 11. (1) wird verwiesen). Vereinbarte Pauschalhonorare sind gegebenenfalls zu aliquotieren.

(3) Unterbleibt eine zur Ausführung des Werkes erforderliche Mitwirkung des Auftraggebers, so ist der Auftragnehmer auch berechtigt, ihm zur Nachholung eine angemessene Frist zu setzen mit der Erklärung, dass nach fruchtlosem Verstreichen der Frist der Vertrag als aufgehoben gelte, im Übrigen gelten die Folgen des Punkt 11. (1).

(4) Bei Nichteinhaltung der Beendigungsfrist gemäß Punkt 9. (3) durch den Auftraggeber, sowie bei Vertragsauflösung gemäß Punkt 10. (2) durch den Auftragnehmer behält der Auftragnehmer den vollen Honoraranspruch für drei Monate.

12. Honorar

(1) Sofern nicht ausdrücklich Unentgeltlichkeit vereinbart ist, wird jedenfalls gemäß § 1004 und § 1152 ABGB eine angemessene Entlohnung geschuldet. Höhe und Art des Honoraranspruchs des Auftragnehmers ergeben sich aus der zwischen ihm und seinem Auftraggeber getroffenen Vereinbarung. Sofern nicht nachweislich eine andere Vereinbarung getroffen wurde sind Zahlungen des Auftraggebers immer auf die älteste Schuld anzurechnen.

(2) Die kleinste verrechenbare Leistungseinheit beträgt eine Viertelstunde.

(3) Auch die Wegzeit wird im notwendigen Umfang verrechnet.

(4) Das Aktenstudium in der eigenen Kanzlei, das nach Art und Umfang zur Vorbereitung des Auftragnehmers notwendig ist, kann gesondert verrechnet werden.

(5) Erweist sich durch nachträglich hervorgekommene besondere Umstände oder auf Grund besonderer Inanspruchnahme durch den Auftraggeber ein bereits vereinbartes Entgelt als unzureichend, so hat der Auftragnehmer den Auftraggeber darauf hinzuweisen und sind Nachverhandlungen zur Vereinbarung eines angemessenen Entgelts zu führen (auch bei unzureichenden Pauschalhonoraren).

(6) Der Auftragnehmer verrechnet die Nebenkosten und die Umsatzsteuer zusätzlich. Beispielhaft aber nicht abschließend im Folgenden (7) bis (9):

(7) Zu den verrechenbaren Nebenkosten zählen auch belegte oder pauschalierte Barauslagen, Reisespesen (bei Bahnfahrten 1. Klasse), Diäten, Kilometergeld, Kopierkosten und ähnliche Nebenkosten.

(8) Bei besonderen Haftpflichtversicherungserfordernissen zählen die betreffenden Versicherungsprämien (inkl. Versicherungssteuer) zu den Nebenkosten.

(9) Weiters sind als Nebenkosten auch Personal- und Sachaufwendungen für die Erstellung von Berichten, Gutachten uä. anzusehen.

(10) Für die Ausführung eines Auftrages, dessen gemeinschaftliche Erledigung mehreren Auftragnehmern übertragen worden ist, wird von jedem das seiner Tätigkeit entsprechende Entgelt verrechnet.

(11) Entgelte und Entgeltvorschüsse sind mangels anderer Vereinbarungen sofort nach deren schriftlicher Geltendmachung fällig. Für Entgeltzahlungen, die später als 14 Tage nach Fälligkeit geleistet werden, können Verzugszinsen verrechnet werden. Bei beiderseitigen Unternehmensgeschäften gelten Verzugszinsen in der in § 456 1. und 2. Satz UGB festgelegten Höhe.

(12) Die Verjährung richtet sich nach § 1486 ABGB und beginnt mit Ende der Leistung bzw. mit späterer, in angemessener Frist erfolgter Rechnungslegung zu laufen.

(13) Gegen Rechnungen kann innerhalb von 4 Wochen ab Rechnungsdatum schriftlich beim Auftragnehmer Einspruch erhoben werden. Andernfalls gilt die Rechnung als anerkannt. Die Aufnahme einer Rechnung in die Bücher gilt jedenfalls als Anerkenntnis.

(14) Auf die Anwendung des § 934 ABGB im Sinne des § 351 UGB, das ist die Anfechtung wegen Verkürzung über die Hälfte für Geschäfte unter Unternehmern, wird verzichtet.

(15) Falls bei Aufträgen betreffend die Führung der Bücher, die Vornahme der Personalsachbearbeitung oder Abgabenverrechnung ein Pauschalhonorar vereinbart ist, so sind mangels anderweitiger schriftlicher Vereinbarung die Vertretungstätigkeit im Zusammenhang mit abgaben und beitragsrechtlichen Prüfungen aller Art einschließlich der Abschluss von Vergleichen über Abgabenbemessungs- oder Beitragsgrundlagen, Berichterstattung, Rechtsmittelerhebung uä gesondert zu honorieren. Sofern nichts anderes schriftlich vereinbart ist, gilt das Honorar als jeweils für ein Auftragsjahr vereinbart.

(16) Die Bearbeitung besonderer Einzelfragen im Zusammenhang mit den im Punkt 12. (15) genannten Tätigkeiten, insbesondere Feststellungen über das prinzipielle Vorliegen einer Pflichtversicherung, erfolgt nur aufgrund eines besonderen Auftrages.

(17) Der Auftragnehmer kann entsprechende Vorschüsse verlangen und seine (fortgesetzte) Tätigkeit von der Zahlung dieser Vorschüsse abhängig machen. Bei Daueraufträgen darf die Erbringung weiterer Leistungen bis zur Bezahlung früherer Leistungen (sowie allfälliger Vorschüsse gemäß Satz 1) verweigert werden. Bei Erbringung von Teilleistungen und offener Teilhonorierung gilt dies sinngemäß.

(18) Eine Beanstandung der Arbeiten des Auftragnehmers berechtigt, außer bei offenkundigen wesentlichen Mängeln, nicht zur auch nur teilweisen Zurückhaltung der ihm nach Punkt 12. zustehenden Honorare, sonstigen Entgelte, Kostenersätze und Vorschüsse (Vergütungen).

(19) Eine Aufrechnung gegen Forderungen des Auftragnehmers auf Vergütungen nach Punkt 12. ist nur mit unbestrittenen oder rechtskräftig festgestellten Forderungen zulässig.

13. Sonstiges

(1) Im Zusammenhang mit Punkt 12. (17) wird auf das gesetzliche Zurückbehaltungsrecht (§ 471 ABGB, § 369 UGB) verwiesen; wird das Zurückbehaltungsrecht zu Unrecht ausgeübt, haftet der Auftragnehmer grundsätzlich gemäß Punkt 7. aber in Abweichung dazu nur bis zur Höhe seiner noch offenen Forderung.

(2) Der Auftraggeber hat keinen Anspruch auf Ausfolgung von im Zuge der Auftragsbefreiung vom Auftragnehmer erstellten Arbeitspapieren und ähnlichen Unterlagen. Im Falle der Auftragsbefreiung unter Einsatz elektronischer Buchhaltungssysteme ist der Auftragnehmer berechtigt, nach Übergabe sämtlicher vom Auftragnehmer auftragsbezogen damit erstellter Daten, für die den Auftraggeber eine Aufbewahrungspflicht trifft, i

in einem strukturierten, gängigen und maschinenlesbaren Format an den Auftraggeber bzw. an den nachfolgenden Wirtschaftstreuhänder, die Daten zu löschen. Für die Übergabe dieser Daten in einem strukturierten, gängigen und maschinenlesbaren Format hat der Auftragnehmer Anspruch auf ein angemessenes Honorar (Punkt 12 gilt sinngemäß). Ist eine Übergabe dieser Daten in einem strukturierten, gängigen und maschinenlesbaren Format aus besonderen Gründen unmöglich oder unzutunlich, können diese ersatzweise im Vollausdruck übergeben werden. Eine Honorierung steht diesfalls dafür nicht zu.

(3) Der Auftragnehmer hat auf Verlangen und Kosten des Auftraggebers alle Unterlagen herauszugeben, die er aus Anlass seiner Tätigkeit von diesem erhalten hat. Dies gilt jedoch nicht für den Schriftwechsel zwischen dem Auftragnehmer und seinem Auftraggeber und für die Schriftstücke, die der Auftraggeber in Urschrift besitzt und für Schriftstücke, die einer Aufbewahrungspflicht nach den für den Auftragnehmer geltenden rechtlichen Bestimmungen zur Verhinderung von Geldwäsche unterliegen. Der Auftragnehmer kann von Unterlagen, die er an den Auftraggeber zurückgibt, Abschriften oder Fotokopien anfertigen. Sind diese Unterlagen bereits einmal an den Auftraggeber übermittelt worden so hat der Auftragnehmer Anspruch auf ein angemessenes Honorar (Punkt 12. gilt sinngemäß).

(4) Der Auftraggeber hat die dem Auftragnehmer übergebenen Unterlagen nach Abschluss der Arbeiten binnen 3 Monaten abzuholen. Bei Nichtabholung übergebener Unterlagen kann der Auftragnehmer nach zweimaliger nachweislicher Aufforderung an den Auftraggeber, übergebene Unterlagen abzuholen, diese auf dessen Kosten zurückstelle und/oder ein angemessenes Honorar in Rechnung stellen (Punkt 12. gilt sinngemäß). Die weitere Aufbewahrung kann auch auf Kosten des Auftraggebers durch Dritte erfolgen. Der Auftragnehmer haftet im Weiteren nicht für Folgen aus Beschädigung, Verlust oder Vernichtung der Unterlagen.

(5) Der Auftragnehmer ist berechtigt, fällige Honorarforderungen mit etwaigen Depotguthaben, Verrechnungsgeldern, Treuhandgeldern oder anderen in seiner Gewahrsame befindlichen liquiden Mitteln auch bei ausdrücklicher Inverwahrnehmung zu kompensieren, sofern der Auftraggeber mit einem Gegenanspruch des Auftragnehmers rechnen musste.

(6) Zur Sicherung einer bestehenden oder künftigen Honorarforderung ist der Auftragnehmer berechtigt, ein finanzamtliches Guthaben oder ein anderes Abgaben- oder Beitragsguthaben des Auftraggebers auf ein Unterkonto zu transferieren. Diesfalls ist der Auftraggeber vom erfolgten Transfer zu verständigen. Danach kann der sichergestellte Betrag entweder im Einvernehmen mit dem Auftraggeber oder bei Vollstreckbarkeit der Honorarforderung eingezogen werden.

14. Anzuwendendes Recht, Erfüllungsort, Gerichtsstand

(1) Für den Auftrag, seine Durchführung und die sich hieraus ergebenden Ansprüche gilt ausschließlich österreichisches Recht unter Ausschluss des nationalen Verweisungsrechts.

(2) Erfüllungsort ist der Ort der beruflichen Niederlassung des Auftragnehmers.

(3) Gerichtsstand ist – mangels abweichender schriftlicher Vereinbarung – das sachlich zuständige Gericht des Erfüllungsortes.

II. TEIL

15. Ergänzende Bestimmungen für Verbrauchergeschäfte

(1) Für Verträge zwischen Wirtschaftstreuhändern und Verbrauchern gelten die zwingenden Bestimmungen des Konsumentenschutzgesetzes.

(2) Der Auftragnehmer haftet nur für vorsätzliche und grob fahrlässig verschuldete Verletzung der übernommenen Verpflichtungen.

(3) Anstelle der im Punkt 7 Abs 2 normierten Begrenzung ist auch im Falle grober Fahrlässigkeit die Ersatzpflicht des Auftragnehmers nicht begrenzt.

(4) Punkt 6 Abs 2 (Frist für Mängelbeseitigungsanspruch) und Punkt 7 Abs 4 (Geltendmachung der Schadenersatzansprüche innerhalb einer bestimmten Frist) gilt nicht.

(5) Rücktrittsrecht gemäß § 3 KSchG:

Hat der Verbraucher seine Vertragserklärung nicht in den vom Auftragnehmer dauernd benutzten Kanzleiräumen abgegeben, so kann er von seinem Vertragsantrag oder vom Vertrag zurücktreten. Dieser Rücktritt kann bis zum Zustandekommen des Vertrages oder danach binnen einer Woche erklärt werden; die Frist beginnt mit der Ausfolgung einer Urkunde, die zumindest den Namen und die Anschrift des Auftragnehmers sowie eine Belehrung über das Rücktrittsrecht enthält, an den Verbraucher, frühestens jedoch mit dem Zustandekommen des Vertrages zu laufen. Das Rücktrittsrecht steht dem Verbraucher nicht zu,

1. wenn er selbst die geschäftliche Verbindung mit dem Auftragnehmer oder dessen Beauftragten zwecks Schließung dieses Vertrages angebahnt hat,

2. wenn dem Zustandekommen des Vertrages keine Besprechungen zwischen den Beteiligten oder ihren Beauftragten vorangegangen sind oder

3. bei Verträgen, bei denen die beiderseitigen Leistungen sofort zu erbringen sind, wenn sie üblicherweise von Auftragnehmern außerhalb ihrer Kanzleiräume geschlossen werden und das vereinbarte Entgelt € 15 nicht übersteigt.

Der Rücktritt bedarf zu seiner Rechtswirksamkeit der Schriftform. Es genügt, wenn der Verbraucher ein Schriftstück, das seine Vertragserklärung oder die des Auftragnehmers enthält, dem Auftragnehmer mit einem Vermerk zurückstellt, der erkennen lässt, dass der Verbraucher das Zustandekommen oder die Aufrechterhaltung des Vertrages ablehnt. Es genügt, wenn die Erklärung innerhalb einer Woche abgesendet wird. Tritt der Verbraucher gemäß § 3 KSchG vom Vertrag zurück, so hat Zug um Zug

1. der Auftragnehmer alle empfangenen Leistungen samt gesetzlichen Zinsen vom Empfangstag an zurückzuerstatten und den vom Verbraucher auf die Sache gemachten notwendigen und nützlichen Aufwand zu ersetzen,

2. der Verbraucher dem Auftragnehmer den Wert der Leistungen zu vergüten, soweit sie ihm zum klaren und überwiegenden Vorteil gereichen. Gemäß § 4 Abs 3 KSchG bleiben Schadenersatzansprüche unberührt.

(6) Kostenvoranschläge gemäß § 5 KSchG:

Für die Erstellung eines Kostenvoranschlages im Sinn des § 1170a ABGB durch den Auftragnehmer hat der Verbraucher ein Entgelt nur dann zu zahlen, wenn er vorher auf diese Zahlungspflicht hingewiesen worden ist. Wird dem Vertrag ein Kostenvoranschlag des Auftragnehmers zugrunde gelegt, so gilt dessen Richtigkeit als gewährleistet, wenn nicht das Gegenteil ausdrücklich erklärt ist.

(7) Mängelbeseitigung: Punkt 6 wird ergänzt:

Ist der Auftragnehmer nach § 932 ABGB verpflichtet, seine Leistungen zu verbessern oder Fehlendes nachzutragen, so hat er diese Pflicht zu erfüllen, an dem Ort, an dem die Sache übergeben worden ist. Ist es für den Verbraucher tunlich, die Werke und Unterlagen vom Auftragnehmer gesendet zu erhalten, so kann dieser diese Übersendung auf seine Gefahr und Kosten vornehmen.

(8) Gerichtsstand: Anstelle Punkt 14. (3) gilt:

Hat der Verbraucher im Inland seinen Wohnsitz oder seinen gewöhnlichen Aufenthalt oder ist er im Inland beschäftigt, so kann für eine Klage gegen

ihn nach den §§ 88, 89, 93 Abs 2 und 104 Abs 1 JN nur die Zuständigkeit eines Gerichtes begründet werden, in dessen Sprengel der Wohnsitz, der gewöhnliche Aufenthalt oder der Ort der Beschäftigung liegt.

(9) Verträge über wiederkehrende Leistungen:

(a) Verträge, durch die sich der Auftragnehmer zu Werkleistungen und der Verbraucher zu wiederholten Geldzahlungen verpflichten und die für eine unbestimmte oder eine ein Jahr übersteigende Zeit geschlossen worden sind, kann der Verbraucher unter Einhaltung einer zweimonatigen Frist zum Ablauf des ersten Jahres, nachher zum Ablauf jeweils eines halben Jahres kündigen.

(b) Ist die Gesamtheit der Leistungen eine nach ihrer Art unteilbare Leistung, deren Umfang und Preis schon bei der Vertragsschließung bestimmt sind, so kann der erste Kündigungstermin bis zum Ablauf des zweiten Jahres hinausgeschoben werden. In solchen Verträgen kann die Kündigungsfrist auf höchstens sechs Monate verlängert werden.

(c) Erfordert die Erfüllung eines bestimmten, in lit. a) genannten Vertrages erhebliche Aufwendungen des Auftragnehmers und hat er dies dem Verbraucher spätestens bei der Vertragsschließung bekannt gegeben, so können den Umständen angemessene, von den in lit. a) und b) genannten abweichende Kündigungstermine und Kündigungsfristen vereinbart werden.

(d) Eine Kündigung des Verbrauchers, die nicht fristgerecht ausgesprochen worden ist, wird zum nächsten nach Ablauf der Kündigungsfrist liegenden Kündigungstermin wirksam.

Nachweis Vermögen mit abgeänderter Nutzungsdauer

Konto	Bezeichnung	Nutzungsdauer lt. VRV	Abweichende Nutzungsdauer	Begründung
2/0040001/02751	Hauptstraße / Kaiserbrücke / Fahrbahn Fläche 70,42 m², Oberflä	33,0	33,0	Kärnten
2/0040001/02752	Hauptstraße / Bamberger Straße - Hauptstraße / Fahrbahn Fläcl	33,0	33,0	Kärnten
2/0040001/02753	Obdacher Straße / Lavantbrücke Nordeinfahrt / Fahrbahn Fläche	33,0	33,0	Kärnten
2/0040001/02754	Obdacher Straße / Fahrbahn Fläche 3.266,03 m², Oberfläche As	33,0	33,0	Kärnten
2/0040001/02756	St. Peter / Fahrbahn Fläche 3.290,02 m², Oberfläche Asphalt, Zi	33,0	33,0	Kärnten
2/0040001/02757	Sommerauer Straße / Fahrbahn Fläche 1.032,53 m², Oberfläche	33,0	33,0	Kärnten
2/0040001/02758	Hauptstraße / Fahrbahn Fläche 5.095,34 m², Oberfläche Asphalt	33,0	33,0	Kärnten
2/0040001/02759	Hauptstraße / Fahrbahn Fläche 1.984,82 m², Oberfläche Asphalt	33,0	33,0	Kärnten
2/0040001/02760	Obdacher Straße / Fahrbahn Fläche 929,89 m², Oberfläche Asp	33,0	33,0	Kärnten
2/0040001/02761	St. Peter / Fahrbahn Fläche 2.452,88 m², Oberfläche Asphalt, Zi	33,0	33,0	Kärnten
2/0040001/02762	Sommerauer Straße / Fahrbahn Fläche 1.945,52 m², Oberfläche	33,0	33,0	Kärnten
2/0040001/02763	Hauptstraße / Fahrbahn Fläche 580,47 m², Oberfläche Asphalt, .	33,0	33,0	Kärnten
2/0040001/02764	Sommerau / Sommeraustraße / Fahrbahn Fläche 8.677,42 m², C	33,0	33,0	Kärnten
2/0040001/02765	Aurachtalstraße / Brücke Aurachtalstraße - Hauptstraße (Müller)	33,0	33,0	Kärnten
2/0040001/02766	St. Peter / Fahrbahn Fläche 329,98 m², Oberfläche Asphalt, Zus	33,0	33,0	Kärnten
2/0040001/02768	Schmiedweg / Fahrbahn Fläche 35,46 m², Oberfläche Holz, Zus	33,0	33,0	Kärnten
2/0040001/02769	Kastanienweg / Fahrbahn Fläche 166,71 m², Oberfläche Asphalt	33,0	33,0	Kärnten
2/0040001/02770	Hacklweg / Fahrbahn Fläche 935,64 m², Oberfläche Asphalt, Zu	33,0	33,0	Kärnten
2/0040001/02771	Aurachtalstraße / Fahrbahn Fläche 3.565,16 m², Oberfläche Asp	33,0	33,0	Kärnten
2/0040001/02772	Sommerau / Sommeraustraße / Fahrbahn Fläche 9.704,68 m², C	33,0	33,0	Kärnten
2/0040001/02774	Sportplatzstraße / Fahrbahn Fläche 1.718,73 m², Oberfläche Asj	33,0	33,0	Kärnten
2/0040001/02775	Moorhofstraße / Fahrbahn Fläche 1.161,87 m², Oberfläche Asph	33,0	33,0	Kärnten
2/0040001/02776	Rainsbergstraße / Fahrbahn Fläche 524,39 m², Oberfläche Asp	33,0	33,0	Kärnten
2/0040001/02778	St. Peter / Fahrbahn Fläche 361,52 m², Oberfläche Asphalt, Zus	33,0	33,0	Kärnten
2/0040001/02779	Bamberger Straße / Fahrbahn Fläche 188,75 m², Oberfläche As	33,0	33,0	Kärnten
2/0040001/02780	Schreinerstraße / Fahrbahn Fläche 1.031,71 m², Oberfläche Asp	33,0	33,0	Kärnten
2/0040001/02781	Färbergasse / Fahrbahn Fläche 633,52 m², Oberfläche Komb. S	33,0	33,0	Kärnten
2/0040001/02782	Hofgrundstraße - Gehweg / Gehweg Fläche 80,90 m², Oberfläch	33,0	33,0	Kärnten
2/0040001/02783	Kaufmannsgrabenstraße / Fahrbahn Fläche 621,28 m², Oberfläch	33,0	33,0	Kärnten
2/0040001/02784	Brunnenweg / Fahrbahn Fläche 151,00 m², Oberfläche Asphalt,	33,0	33,0	Kärnten
2/0040001/02785	Nordauffahrt B78 Richtung Süden / Fahrbahn Fläche 337,44 m²,	33,0	33,0	Kärnten
2/0040001/02786	Aurachtalstraße / Fahrbahn Fläche 500,36 m², Oberfläche Asph:	33,0	33,0	Kärnten
2/0040001/02787	Schmiedweg / Fahrbahn Fläche 189,98 m², Oberfläche Komb. S	33,0	33,0	Kärnten
2/0040001/02788	Erlenweg / Fahrbahn Fläche 702,00 m², Oberfläche Asphalt, Zu	33,0	33,0	Kärnten
2/0040001/02789	Langegger Straße / Fahrbahn Fläche 2.995,62 m², Oberfläche A	33,0	33,0	Kärnten
2/0040001/02790	Birkenweg / Fahrbahn Fläche 270,72 m², Oberfläche Asphalt, Zi	33,0	33,0	Kärnten
2/0040001/02791	Rainsbergstraße / Fahrbahn Fläche 12.831,94 m², Oberfläche A	33,0	33,0	Kärnten
2/0040001/02792	Öffentliches Gut - Zufahrt Ruine, Weitenbach 66 und 77 / Fahrbe	33,0	33,0	Kärnten
2/0040001/02794	Rossbachgrabenstraße / Fahrbahn Fläche 2.178,54 m², Oberflä	33,0	33,0	Kärnten
2/0040001/02795	Schulgasse / Fahrbahn Fläche 672,07 m², Oberfläche Asphalt, Z	33,0	33,0	Kärnten

Konto	Bezeichnung	Nutzungsdauer lt. VRV	Abweichende Nutzungsdauer	Begründung
2/0040001/02796	Fichtenweg / Fahrbahn Fläche 53,45 m², Oberfläche Asphalt, Zu	33,0	33,0	Kärnten
2/0040001/02797	St. Peter / Geh- und Radweg Fläche 284,68 m², Oberfläche Asp	33,0	33,0	Kärnten
2/0040001/02799	Lärchenweg / Fahrbahn Fläche 1.235,22 m², Oberfläche Asphalt	33,0	33,0	Kärnten
2/0040001/02801	Weitenbacherstraße / Fahrbahn Fläche 4.051,18 m², Oberfläche	33,0	33,0	Kärnten
2/0040001/02802	Lavantgrabenstraße / Fahrbahn Fläche 1.487,42 m², Oberfläche	33,0	33,0	Kärnten
2/0040001/02804	ESG-Straße / Fahrbahn Fläche 1.206,58 m², Oberfläche Asphalt	33,0	33,0	Kärnten
2/0040001/02805	St. Peter / Fahrbahn Fläche 104,28 m², Oberfläche Asphalt, Zus	33,0	33,0	Kärnten
2/0040001/02806	Sommerauer Straße / Fahrbahn Fläche 52,29 m², Oberfläche As	33,0	33,0	Kärnten
2/0040001/02808	Lavantweg / Fahrbahn Fläche 121,02 m², Oberfläche Asphalt, Zi	33,0	33,0	Kärnten
2/0040001/02810	St. Peter / Fahrbahn Fläche 72,92 m², Oberfläche Asphalt, Zust	33,0	33,0	Kärnten
2/0040001/02811	Buchenweg / Fahrbahn Fläche 517,59 m², Oberfläche Asphalt, Z	33,0	33,0	Kärnten
2/0040001/02812	Zufahrt St. Peter 91 / Fahrbahn Fläche 158,10 m², Oberfläche A	33,0	33,0	Kärnten
2/0040001/02813	Mischlinggraben / Streichersiedlung / Fahrbahn Fläche 663,00 m	33,0	33,0	Kärnten
2/0040001/02814	Liftstraße / Fahrbahn Fläche 251,02 m², Oberfläche Asphalt, Zus	33,0	33,0	Kärnten
2/0040001/02815	Bamberger Straße / Fahrbahn Fläche 383,86 m², Oberfläche As	33,0	33,0	Kärnten
2/0040001/02816	Guckofenweg / Fahrbahn Fläche 204,26 m², Oberfläche Asphalt	33,0	33,0	Kärnten
2/0040001/02817	Auffahrt B78 / Fahrbahn Fläche 190,44 m², Oberfläche Asphalt,	33,0	33,0	Kärnten
2/0040001/02818	St. Peter / Groggersiedlungsstraße / Fahrbahn Fläche 843,27 m	33,0	33,0	Kärnten
2/0040001/02819	St. Peter / Brücke - Bahngasse / Gehweg Fläche 29,64 m², Ober	33,0	33,0	Kärnten
2/0040001/02820	Rainsbergstraße / Fahrbahn Fläche 1.819,94 m², Oberfläche As	33,0	33,0	Kärnten
2/0040001/02822	Liftstraße / Fahrbahn Fläche 1.542,32 m², Oberfläche Asphalt, Z	33,0	33,0	Kärnten
2/0040001/02824	St. Peter / Dorfstraße / Fahrbahn Fläche 488,22 m², Oberfläche	33,0	33,0	Kärnten
2/0040001/02826	Bamberger Straße / Fahrbahn Fläche 1.942,86 m², Oberfläche A	33,0	33,0	Kärnten
2/0040001/02829	Hacklweg / Zufahrt Lagerplatz der MG Reichenfels / Fahrbahn F	33,0	33,0	Kärnten
2/0040001/02830	Hacklweg / Fahrbahn Fläche 255,01 m², Oberfläche Asphalt, Zu	33,0	33,0	Kärnten
2/0040001/02831	Teichweg / Fahrbahn Fläche 294,06 m², Oberfläche Asphalt, Zu	33,0	33,0	Kärnten
2/0040001/02832	Hacklweg / Fahrbahn Fläche 341,70 m², Oberfläche Asphalt, Zu	33,0	33,0	Kärnten
2/0040001/02833	St. Peter / Dorfstraße / Fahrbahn Fläche 950,16 m², Oberfläche	33,0	33,0	Kärnten
2/0040001/02834	Hofgrundstraße / Fahrbahn Fläche 512,26 m², Oberfläche Asph	33,0	33,0	Kärnten
2/0040001/02835	Erlenweg / Fahrbahn Fläche 118,52 m², Oberfläche Asphalt, Zus	33,0	33,0	Kärnten
2/0040001/02836	Peterstraße / Fahrbahn Fläche 385,05 m², Oberfläche Asphalt, Z	33,0	33,0	Kärnten
2/0040001/02837	St. Peter / Dorfstraße - Gehweg Schule - St. Peter / Fahrbahn Fl	33,0	33,0	Kärnten
2/0040001/02839	Fichtenweg / Fahrbahn Fläche 3.186,41 m², Oberfläche Asphalt,	33,0	33,0	Kärnten
2/0040001/02840	Fichtenweg / Gehweg Fläche 66,00 m², Oberfläche Asphalt, Zus	33,0	33,0	Kärnten
2/0040001/02841	Max-Pacher-Gasse / Max Pacher - Gasse / Fahrbahn Fläche 78	33,0	33,0	Kärnten
2/0040001/02842	Radweg / Siedlung-Süd bis Einfahrt vlg. Draxlbauer / Fahrbahn l	33,0	33,0	Kärnten
2/0040001/02843	Industriestraße / Fahrbahn Fläche 2.937,32 m², Oberfläche Asp	33,0	33,0	Kärnten
2/0040001/02844	Hauptstraße / Fahrbahn Fläche 228,81 m², Oberfläche Asphalt,	33,0	33,0	Kärnten
2/0040001/02845	Erlenweg / Fahrbahn Fläche 19,81 m², Oberfläche Asphalt, Zust	33,0	33,0	Kärnten
2/0040001/02846	Gehweg - Reichenfels - St.Peter (Freiabad - vlg. Hüttenberger) /	33,0	33,0	Kärnten

Konto	Bezeichnung	Nutzungsdauer lt. VRV	Abweichende Nutzungsdauer	Begründung
2/0040001/02847	Gehweg Reichenfels - St. Peter (Freibad - Hüttenberger) / Dorfs	33,0	33,0	Kärnten
2/0040001/02848	Schulgasse Gehweg - Reichenfels - St. Peter / Geh- und Radwe	33,0	33,0	Kärnten
2/0040001/02849	Schulgasse / Fahrbahn Fläche 102,36 m², Oberfläche Asphalt, Z	33,0	33,0	Kärnten
2/0040001/02850	Schulgasse / Busspur Fläche 323,61 m², Oberfläche Asphalt, Zu	33,0	33,0	Kärnten
2/0040001/02851	Aurachtalstraße / Fahrbahn Fläche 513,75 m², Oberfläche Asph:	33,0	33,0	Kärnten
2/0040001/02852	St. Peter Nordauffahrt B78 / Fahrbahn Fläche 283,45 m², Oberfl:	33,0	33,0	Kärnten
2/0040001/02853	St. Peter Nordauffahrt B78 / Fahrbahn Fläche 383,14 m², Oberfl:	33,0	33,0	Kärnten
2/0040001/02854	Nordabfahrt B78 / Fahrbahn Fläche 1.618,80 m², Oberfläche Asj	33,0	33,0	Kärnten
2/0040001/02855	St. Peter Höhe Nordauffahrt B78 / Fahrbahn Fläche 185,25 m², (33,0	33,0	Kärnten
2/0040001/02856	St. Peter / Fahrbahn Fläche 181,64 m², Oberfläche Asphalt, Zus	33,0	33,0	Kärnten
2/0040001/02858	Weitenbacherstraße / Fahrbahn Fläche 577,40 m², Oberfläche A	33,0	33,0	Kärnten
2/0040001/02860	Obdacher Straße / Gehweg Fläche 349,89 m², Oberfläche Asph:	33,0	33,0	Kärnten
2/0040001/02861	Obdacher Straße / Lavantbrücke Nordeinfahrt / Gehweg Fläche	33,0	33,0	Kärnten
2/0040001/02862	Hauptstraße / Gehweg Fläche 594,51 m², Oberfläche Asphalt, Z	33,0	33,0	Kärnten
2/0040001/02863	Obdacher Straße / Gehweg Fläche 556,28 m², Oberfläche Asph:	33,0	33,0	Kärnten
2/0040001/02864	Hauptstraße / Gehweg Fläche 272,72 m², Oberfläche Asphalt, Z	33,0	33,0	Kärnten
2/0040001/02866	St. Peter / Gehweg Fläche 486,01 m², Oberfläche Asphalt, Zust:	33,0	33,0	Kärnten
2/0040001/02867	Obdacher Straße / Parkstreifen Fläche 82,50 m², Oberfläche Asj	33,0	33,0	Kärnten
2/0040001/02868	Hauptstraße / Gehweg Fläche 6,34 m², Oberfläche Asphalt, Zus:	33,0	33,0	Kärnten
2/0040001/02869	Rainsbergstraße / Gehweg Fläche 102,35 m², Oberfläche Asph:	33,0	33,0	Kärnten
2/0040001/02870	Rainsbergstraße / Gehweg Fläche 37,50 m², Oberfläche Asphalt	33,0	33,0	Kärnten
2/0040001/02871	Aurachtalstraße / Gehweg Fläche 273,58 m², Oberfläche Asphal	33,0	33,0	Kärnten
2/0040001/02872	Bamberger Straße / Gehweg Fläche 103,63 m², Oberfläche Aspl	33,0	33,0	Kärnten
2/0040001/02873	Bamberger Straße / Parkstreifen Fläche 96,90 m², Oberfläche A:	33,0	33,0	Kärnten
2/0040001/02874	Bamberger Straße / Gehweg Fläche 120,00 m², Oberfläche Asp	33,0	33,0	Kärnten
2/0040001/02875	Hauptstraße / Parkstreifen Fläche 128,75 m², Oberfläche Aspha	33,0	33,0	Kärnten
2/0040001/02876	Liftstraße / Gehweg Fläche 37,20 m², Oberfläche Asphalt, Zusta	33,0	33,0	Kärnten
2/0040001/02877	Liftstraße / Gehweg Fläche 150,89 m², Oberfläche Asphalt, Zust	33,0	33,0	Kärnten
2/0040001/02878	Sommerauer Straße / Gehweg Fläche 92,00 m², Oberfläche Asj	33,0	33,0	Kärnten
2/0040001/02879	St. Peter / Gehweg Fläche 150,35 m², Oberfläche Asphalt, Zust:	33,0	33,0	Kärnten
2/0040002/02767	Höllgrabenstraße / Fahrbahn Fläche 96,23 m², Oberfläche Scho	10,0	10,0	Kärnten
2/0040002/02773	Am Rainsberg / Ferienhaussiedlung Süd / Fahrbahn Fläche 2.2€	10,0	10,0	Kärnten
2/0040002/02777	Sommerau / Sommeraustraße / Fahrbahn Fläche 6.676,29 m², C	10,0	10,0	Kärnten
2/0040002/02793	Blumenweg / Fahrbahn Fläche 251,44 m², Oberfläche Schotter,	10,0	10,0	Kärnten
2/0040002/02798	Pichlbauer Radweg / Radweg Fläche 360,96 m², Oberfläche Sch	10,0	10,0	Kärnten
2/0040002/02800	Weitenbach / Kaufmannsgrabenstraße / Fahrbahn Fläche 3.151	10,0	10,0	Kärnten
2/0040002/02803	Zufahrt Schwab - Schwabkeusche / Fahrbahn Fläche 397,16 m²	10,0	10,0	Kärnten
2/0040002/02807	Am Rainsberg / Ferienhaussiedlung Nord / Fahrbahn Fläche 49€	10,0	10,0	Kärnten
2/0040002/02809	Rainsberg "alte Siedlung" / Fahrbahn Fläche 858,86 m², Oberflä	10,0	10,0	Kärnten
2/0040002/02821	Erlenweg / Fahrbahn Fläche 68,07 m², Oberfläche Schotter, Zus	10,0	10,0	Kärnten

Rechnungsabschluss 2020

Marktgemeinde Reichenfels

Nachweis Vermögen mit abgeänderter Nutzungsdauer

Konto	Bezeichnung	Nutzungsdauer lt. VRV	Abweichende Nutzungsdauer	Begründung
2/0040002/02823	Am Rainsberg / Fahrbahn Fläche 524,76 m ² , Oberfläche Schotte	10,0	10,0	Kärnten
2/0040002/02827	St. Peter - Zufahrt Veitbauer, Sattler Gerald, Grillitsch Matthias /	10,0	10,0	Kärnten
2/0040002/02828	Moorhofstraße / Fahrbahn Fläche 735,28 m ² , Oberfläche Schott	10,0	10,0	Kärnten
2/0040002/02838	Am Rainsberg / Ferienhaussiedlung Neu / Fahrbahn Fläche 1.12	10,0	10,0	Kärnten
2/0040002/02857	Moorhofstraße / Fahrbahn Fläche 263,03 m ² , Oberfläche Schott	10,0	10,0	Kärnten
2/0040002/02859	Kirschenweg / Fahrbahn Fläche 424,94 m ² , Oberfläche Schotter	10,0	10,0	Kärnten
2/0040002/02865	Hauptstraße / Fahrbahn Fläche 288,90 m ² , Oberfläche Schotter,	10,0	10,0	Kärnten
2/0060004/00528	Mariensäule vor GH Hirschenwirt	0,0	25,0	2010 Sanierung, ND nach Kat. 0040011 (Bänke, Stein, Mauerwerk) gewählt
2/0060004/01852	Renovierung Bildstöcke 2008	0,0	25,0	ND in Anlehnung an Kat. 0040011 (Bänke, Stein, Mauerwerk) gewählt, Renovierung Bildstöcke 2008 lt. Buchhaltung - kann aber nicht mehr bestimmten Bildstöcken/Denkmälern zugordnet werden.
2/0060004/02999	KT Mariensäule vor GH Hirschenwirt KT	0,0	25,0	2010 Sanierung, ND nach Kat. 0040010 (Bänke, Stein, Mauerwerk) gewählt
2/0070003/00612	Abtrennung kl. Raum im Technikraum 2019	33,0	25,0	Leichtbauweise
3/0060001/00829	Sanierung Balkenelemente (2019)	50,0	15,0	lt. Steuerrecht, Instandsetzung Abschreibung über 15 Jahre
3/0060001/00830	Sanierung Fassade (2019)	50,0	15,0	lt. Steuerrecht, Instandsetzung von vermieteten Gebäude Abschreibung auf 15 Jahre
3/0060001/01844	Kellerfenster neu (2013) 13 Stk.	50,0	15,0	Instandsetzung, auf 15 Jahre verteilen, in Anlehnung an Steuerrecht
3/0110002/00778	Sanierung (2009)	10,0	15,0	siehe Privatwirtschaft, Instandsetzungsaufwendungen auf 15 Jahre verteilt abschreiben, da Sanierung sehr vielfältig/umfangreich für diese Variante entschieden
3/0110002/03062	KT Sanierung (2009)	10,0	15,0	siehe Privatwirtschaft, Instandsetzungsaufwendungen auf 15 Jahre verteilt abschreiben, da Sanierung sehr vielfältig/umfangreich für diese Variante entschieden
3/0450001/00703	Ortskanalisation Sanierung (2010-2012)	50,0	20,0	lt. BM Joham, Niederschrift GR-Sitzung vom 22.07.2010 und GV-Sitzung vom 13.07.2010 verlängert sich ND von Kanal um 20 J. durch Sanierung
3/0450001/01843	Kanalsanierung (2011)	50,0	15,0	Instandsetzung, auf 15 Jahre verteilen, in Anlehnung an Steuerrecht
4/0070003/00607	Abdeckrost Polypropylen 81,4 lfm	33,0	15,0	Kunststoff! angelehnt an ND Schwimmbecken Kunststoff
4/0070003/01832	Holzfahrrad "Zangger" Willkommenssymbol "Zangger Grund"	33,0	15,0	Holz bzw. angelehnt an Orientierungssysteme
4/0070003/03011	KT Abdeckrost Polypropylen 81,4 lfm KT	33,0	15,0	Kunststoff! angelehnt an ND Schwimmbecken Kunststoff
4/0070003/03069	KT Holzfahrrad "Zangger" Willkommenssymbol "Zangger Grund"	33,0	15,0	Holz bzw. angelehnt an Orientierungssysteme
4/0150002/00199	Tanklöschfahrzeug WO 76IB TLFA2000	10,0	28,0	aktuell (2019) geltende ND für Tanklöschfahrzeuge lt. Auskunft Steinkellner Alex vom 25.07.2019, nach 28 J. ist das Fahrzeug nichts mehr wert bzw. zu tauschen
4/0150002/00200	Mercedes Sprinter WO 89XW	10,0	25,0	lt. Rücksprache mit Steinkellner Alex vom 25.07.2019: ND bei Kleinlöschfahrzeugen 25 Jahre
4/0150002/00201	MTF WO 305DS	10,0	15,0	ND lt. Rücksprache mit Steinkellner Alex vom 25.07.2019
4/0150002/00202	KLF-A Mantra WO 956BP	10,0	25,0	ND lt. Rücksprache mit Steinkellner Alex vom 25.07.2019, Kleinlöschfahrzeuge 25 Jahre

Konto	Bezeichnung	Nutzungsdauer lt. VRV	Abweichende Nutzungsdauer	Begründung
4/0150002/00589	Förd. LFV MTF WO 305DS	10,0	15,0	lt. Rücksprache mit Steinkellner Alex vom 25.07.2019
4/0150002/00590	Förd. BZ MTF WO 305DS	10,0	15,0	ND lt. Rücksprache mit Steinkellner Alex vom 25.07.2019
4/0150002/00591	Förd. FF MTF WO 305DS	10,0	15,0	ND lt. Rücksprache mit Steinkellner Alex vom 25.07.2019
5/0070003/00597	Sanierung 2013	33,0	25,0	Mittelmaß aus Hauptteilen: Umzäunung (20 J. ND) und technische Anlagen (33 J. zu viel), Pflasterung Sanierung nach Katastrophenschaden!
5/0070003/00600	Sanierung 2014	33,0	20,0	Sanierung im technischen Bereich, nicht baulich
5/0070003/03003	KT Sanierung 2013	33,0	25,0	Mittelmaß aus Hauptteilen: Umzäunung (20 J. ND) und technische Anlagen (33 J. zu viel), Pflasterung Sanierung nach Katastrophenschaden!
5/0070003/03006	KT Sanierung 2014	33,0	20,0	Sanierung im technischen Bereich, nicht baulich

Textliche Erläuterungen

Textliche Erläuterungen

gemäß § 54 Abs. 3 Kärntner Gemeindehaushaltsgesetz – K-GHG, LGBl. Nr. 80/2019, zuletzt in der Fassung LGBl. Nr. 66/2020, zum Rechnungsabschluss 2020.

Der Rechnungsabschluss (RA) 2020 wurde nach den geltenden Haushaltsvorschriften der Voranschlags- und Rechnungsabschlussverordnung 2015 – VRV 2015 (BGBl. II Nr. 313/2015, idF BGBl. II Nr. 17/2018) und des Kärntner Gemeindehaushaltsgesetzes – K-GHG (LGBl. Nr. 80/2019, idF LGBl. 66/2020) erstmalig mit einem integrierten Drei-Komponenten-System (Finanzierungs-, Ergebnis- und Vermögensrechnung) erstellt.

1. Umsetzung der mit dem Voranschlag 2020 verfolgten Ziele und Strategien:

Wesentliche Ziele der Marktgemeinde Reichenfels für 2020 und die Folgejahre sind die Sicherung der Liquidität sowie der Vermögens- und Substanzerhalt. Dies wurde - trotz der im Frühjahr 2020 beginnenden „Corona-Krise“ - so gut wie möglich, unter Einbeziehung des Grundsatzes einer sparsamen, wirtschaftlichen und zweckmäßigen Verwaltung, versucht umzusetzen.

Bereits beschlossene Vorhaben wurden weiter vorangetrieben bzw. abgeschlossen.

Es wird laufend versucht Maßnahmen zur Attraktivitätssteigerung zu setzen und somit der Abwanderung entgegenzuwirken. So wurde 2020 mit der Revision des Örtlichen Entwicklungskonzeptes und Flächenwidmung gestartet, die Schulische Nachmittagsbetreuung erhielt einen Bewegungspark und die Planung im Bereich des Hochwasserschutzes Lavant wurde weiter vorangetrieben. Auch im Bereich des ländlichen Wegenetzes wurde weiter gearbeitet.

2. Beschreibung des Haushaltes:

2.1. Wesentliche betragsmäßige Abweichungen zum Voranschlag im Allgemeinen:

Abweichungen größer als € 10.000,00 werden in einer eigenen Beilage zum Rechnungsabschluss 2020 angeführt und begründet.

Siehe Beilage zum Rechnungsabschluss „Erläuterungen Abweichung gegenüber Ergebnisvoranschlag“ und „Erläuterungen Abweichung gegenüber Finanzierungsvoranschlag“.

2.2. *Abschlussstand wesentlicher Maßnahmen im Besonderen:*

Gemäß § 4 K-GHG ist der Rechnungsabschluss grundsätzlich ausgeglichen zu erstellen, leider konnte der Ausgleich bereits im Voranschlag 2020 nicht erreicht werden.

Der Finanzierungshaushalt weist im Rechnungsabschluss 2020 einen Saldo 5 von € 37.853,73 auf.

Der Ergebnishaushalt weist im Rechnungsabschluss 2020 im Saldo 00 ein Minus von € 610.476,20 auf. Vor allem ist dieses hohe Minus auf die Abschreibung rückzuführen.

Wie in der Anlage 6g ersichtlich beträgt der Aufwand für die AfA 2020 € 706.486,34, dem gegenüber stehen Erträge aus der Auflösung von Kapitaltransfers in Höhe von € 202.862,82.

Dieses Ergebnis wird stark durch den hohen Abschreibungsbetrag aus dem Ansatz 612 Gemeindestraßen beeinflusst, dem nur im geringen Ausmaß aufzulösende Kapitaltransferzahlungen gegenüberstehen. Diese Thematik wurde bereits im Zuge der Eröffnungsbilanz mit der Revision besprochen, sämtliche vorhandenen Kapitaltransferdaten wurden von der Revision zur Verfügung gestellt und dementsprechend in die Eröffnungsbilanz aufgenommen. Die Bewertung der Straßen erfolgte mit Hilfe der k5 EB Software, die Werte wurden angepasst. Auf eine Bewertung der Gemeindestraßen durch die Landesabteilung wird noch gewartet, 2020 wurde von der Abteilung hinterfragt ob noch eine Bewertung der Gemeindestraßen gewünscht ist obwohl die EB bereits beschlossen wurde. Die Marktgemeinde Reichenfels hat daraufhin schriftlich bekannt gegeben, dass diese noch erwünscht ist.

Deutlich spürbare negative Auswirkungen auf den Ergebnis- und Finanzierungshaushalt der Marktgemeinde hat die Corona-Krise im Jahr 2020 mit sich gebracht.

Corona bedingt ist bei den Gemeinde-Ertragsanteilen 2020 ein Rückgang von rund -10,50 % gegenüber dem Voranschlagswert 2020 zu verzeichnen. Die Ertragsanteile wurden mit € 1.363.838,99 abgerechnet, im ursprünglichen VA 2020 mit € 1.525.000,00 veranschlagt, ergibt eine Differenz von rund € 161.200,00.

Parallel dazu haben sich zum VA 2020 Wert hin auch Umlagen erhöht die im Zuge der Ertragsanteile-Abrechnungen in Abzug gebracht wurden. Um rund € 17.600,00 hat sich die Umlage Sozialhilfe Kopfquote erhöht, um rund € 4.400,00 die Umlage Kinderbetreuungseinrichtungen.

Bei der Kommunalsteuer hatten wir 2020 keine Einbußen. Da wir minimale Einnahmen durch die Kommunalsteuer erzielen und diese überwiegend von Klein- und Mittelbetrieben an uns abgeführt wird, haben wir Corona bedingt keine Änderung feststellen können. Eine Senkung der Einzahlungen vom RA 2019 auf RA 2020 begründet sich darauf, dass im Jahr 2019 einige Außenstände exekutiert wurden und dieser Wert im RA 2019 dann entsprechend höher war.

3. Ergebnis- Finanzierungs- und Vermögensrechnung:

3.1. Summe der Erträge und Aufwendungen:

Erträge:	€	3.908.189,99
Aufwendungen:	€	4.410.560,92
Entnahmen von Haushaltsrücklagen:	€	50.000,00
Zuweisung an Haushaltsrücklagen:	€	158.105,27

Nettoergebnis nach Haushaltsrücklagen: € - 610.476,20

3.2. Summe der Einzahlungen und Auszahlungen (voranschlagswirksam):

Einzahlungen:	€	3.795.724,68
Auszahlungen:	€	3.757.870,95

Geldfluss aus der voranschlagswirksamen Gebarung: € 37.853,73

3.3. Summe der Einzahlungen und Auszahlungen (nicht voranschlagswirksam):

Einzahlungen:	€	1.518.533,08
Auszahlungen:	€	1.473.966,67

Geldfluss aus der nicht voranschlagswirksamen Gebarung: € 44.566,41

3.4. Veränderung an Liquiden Mitteln:

Anfangsbestand liquide Mittel:	€	703.124,01
Endbestand liquide Mittel:	€	785.544,15
davon Zahlungsmittelreserven	€	671.047,48

3.5. Analyse des Ergebnis- und Finanzierungshaushaltes:

Der Saldo 00 stellt das periodengerechte Gesamtergebnis des Gemeindehaushaltes dar. Die Finanzierungsrechnung zeigt die Veränderung an liquiden Mitteln. Der Geldfluss aus der voranschlagswirksamen Gebarung (SA5) bzw. die Veränderung an liquiden Mitteln (SA7) finden sich auf der Aktivseite der Vermögensrechnung.

Die Betriebe mit marktbestimmter Tätigkeit („Gebührenhaushalte“ – Ansätze 8500 bis 8599) sind gesondert darzustellen, um Kalkulationen, den Substanzerhalt des jeweiligen Bereiches oder die gesetzlich normierte Zweckbindung von Mittelaufbringungen (Gebühren, Abgaben, Beiträge) zu ermöglichen. Der Ansatz 820 (Wirtschaftshof) wird ebenso als abgegrenzter Teilbereich geführt, um relevante Informationen liefern zu können. Der Vermögenshaushalt dieser Betriebe ist vom Gesamtvermögen der Gemeinde getrennt. Ein Werteverzerr muss durch markt-konforme Kalkulationen kompensiert werden. Die wirtschaftliche Situation lässt sich aus dem Ergebnishaushalt und dem Kapitalausgleichskonto der Vermögensrechnung ableiten. Markt-konforme Kalkulationen der Betriebe sind unerlässlich für eine betriebswirtschaftliche Führung und einem Werteverzehr entgegenzuwirken.

Haushaltsrücklagen wurden aus einem positiven Nettoergebnis (= Saldo SA0 Ergebnishaushalt, Zuführung) gebildet. Diese dienen der langfristigen Liquiditätsplanung, um die erforderlichen Mittel zur Verfügung zu haben. Die Nettoergebnisse der Gebührenhaushalte sind aufgrund materiell-rechtlicher Vorgaben gesondert zum gesamten Nettoergebnis zu betrachten. Das bedeutet, dass die Ergebnisse im jeweiligen Gebührenhaushalt verbleiben bzw. der diesbezüglichen zweckgebundenen Haushaltsrücklage zugeführt werden, selbst wenn der Gesamthaushalt ein negatives Nettoergebnis aufweist. Dadurch ist ein Kapital- und Liquiditätserhalt in den jeweiligen Teilbereichen gewährleistet.

Nachstehende Tabelle beinhaltet bereits den Ausgleich der marktbestimmten Betriebe 2020. D.h. Rücklagenzuführungen und Zuführung auf die jeweiligen Kapitalausgleichskonten wurden bereits verbucht.

Nach der Beschlussfassung des RA 2020 werden die auf die Rücklagen dotierten Beträge umgehend der Zahlungsmittelreserve zugeführt.

Ergebnis- und Finanzierungshaushalt unter Berücksichtigung der kostendeckend geführten Gebührenhaushalte 2020:				
	ER	ER	FR	FR
	(SA0)	(SA00)	(SA1)	(SA5)
Gesamthaushalt:	-502.370,93	-610.476,20	170.107,38	37.853,73
<i>abzüglich:</i>				
Wirtschaftshof - Ansatz 820:	2.758,29	-0,00	46.868,52	44.473,47
Wasserversorgung - Ansatz 850:	25.452,06	7.034,76	34.064,10	18.387,18
Abwasserentsorgung - Ansatz 851:	75.192,82	0,00	126.699,58	117.524,55
Müllentsorgung - Ansatz 852:	-18.367,25	-18.379,20	-8.496,96	-8.496,96
Wohngebäude - Ansatz 853:	-4.143,94	-10.745,93	23.070,29	17.097,13
Sonstige Betriebe mit eigenem Rechnungskreis	0,00	0,00	0,00	0,00
Gesamthaushalt abzüglich der GHHs etc.:	-583.262,91	-588.385,83	-52.098,15	-151.131,64

Der Zahlungsmittelreserve (ZMR) Wirtschaftshof werden € 2.758,27, der ZMR Abwasserbeseitigung werden € 75.171,65 und der ZMR Wohngebäude Aurachtalstraße 8 werden € 6.599,70 zugeführt.

Der Gebührenhaushalt Wohngebäude Obdacher Straße 1 weist im Ergebnishaushalt ein Minus auf. Diese € 10.745,93 wurden auf das Kapitalausgleichskonto Wohnhäuser gebucht.

Die Müllentsorgung weist im Ergebnishaushalt ein Minus von € 18.379,20 auf, welches auf das Kapitalausgleichskonto gebucht wurde. Ab 01.01.2021 wurde die Müllgebühr um ca. 5 % erhöht, die Bereitstellungsgebühr um rund 7 %.

Die Wasserversorgung weist im Ergebnishaushalt einen positiven Saldo von € 25.452,06 aus. Da der Finanzierungshaushalt nur mit € 18.387,18 positiv ist werden diese € 18.387,18 der ZMR zugeführt, der Differenzbetrag von € 7.034,76 wurde auf das Kapitalausgleichskonto umgebucht.

Das Vorhaben „Sanierung Wasserversorgung (2020-2022) wurde gestartet. Hier steht im RA 2020 ein Minus von € 7.025,47. Dieses bleibt auf dem Vorhaben stehen und fließt am Ende des Jahres im Zuge des RA 2020 in das kumulierte Nettoergebnis.

Der Gesamthaushalt der Marktgemeinde Reichenfels abzüglich der Gebührenhaushalte weist in der Ergebnisrechnung 2020 ein Minus von € 588.385,83 und in der Finanzierungsrechnung 2020 ein Minus von € 151.131,64 auf.

3.6. Vermögensrechnung:

Summe AKTIVA:	€	11.876.423,49
Summe PASSIVA:	€	11.876.423,49
Nettovermögen (Ausgleichsposten)	€	- 335.402,41

3.7. Analyse des Vermögenshaushaltes:

Die Übernahme der Soll-Ergebnisse 2019 erfolgte auf die Passivseite der Eröffnungsbilanz auf Kapitalkonten „931xxx“.

Ordentlicher Haushalt	143.101,29
Wirtschaftshof	21.366,00
Wasserversorgung	29.181,42
Abwasserbeseitigung	77.556,17
Müllbeseitigung	2.783,89
Wohnhäuser	1.085,02

Hinweis zum Investitionsnachweis STB Bewegungspark:

2020 wurde das Vorhaben „Schulische Tagesbetreuung – Bewegungspark“ umgesetzt. Im Zuge der Errichtung des Bewegungsparks sind € 5.245,55 an Eigenleistungen des Wirtschaftshofes angefallen. Diese Summe wurde als aktivierte Eigenleistung dem Anlagevermögenkonto zugeführt. Diese Buchungen werden nicht im Nachweis der Investitionstätigkeit dargestellt. Diese Ausgabe fehlt beim Vorhaben.

Im Nachweis über Haushaltsrücklagen und Zahlungsmittelreserven (ZMR), (Anlage 6b), stimmen der Rücklagenstand und der Stand der ZMR per 31.12.2020 nicht überein. Es stehen um € 384.806,52 mehr auf den Rücklagen. Davon entfallen € 281.889,71 auf das Innere Darlehen Ankauf Sportplatz (aus Abwasser). € 102.916,81 auf die Gebührenhaushalte 2020 wo die positiven Salden für den Ausgleich bereits im Zuge der RA 2020 Arbeiten auf die Rücklage gebucht wurden. Die dazugehörigen Zuführungen auf die entsprechende ZMR erfolgt nach dem Beschluss des RA 2020.

3.8. *Stand und Entwicklung des Gemeindevermögens und der Finanzschulden:*

Das Vermögen beläuft sich am 31.12.2020 auf € 11.876.423,49. Die Veränderung zum Vorjahr beläuft sich auf Minus € 513.286,43. Diese negative Veränderung wird hauptsächlich durch die Abschreibung verursacht.

Die Beteiligungen wurden in der EB zum 01.01.2020 (nach Vorgabe Revision) eingestellt obwohl diese im Minus sind. Bei den Beteiligungen gibt es keine Veränderungen da zum Zeitpunkt der Beschlussfassung der EB die Jahresabschlüsse 2019 der Beteiligungen eingearbeitet wurden und derzeit keine aktuelleren vorliegen.

Der Saldo der Eröffnungsbilanz hat sich um € 99.268,73 gegenüber dem Vorjahr verändert. Der Bundeszuschuss und die gewährte Landesförderung für die Katastrophenschäden 2019 wurden, nach Rücksprache mit der Revision, nachträglich als Forderung in die EB eingestellt.

Das kumulierte Nettoergebnis wies in der EB zum 01.01.2020 € 275.073,79 auf, das ist die Summe der Soll-Überschüsse aus dem RA 2019. Durch das negative Ergebnis des RA 2020 von Minus € 610.476,20 verändert sich das kumulierte Nettoergebnis auf Minus € 335.402,41. Die Gemeindefinanzierung von € 59.400,00 Katastrophenschäden 2019 erfolgt vom Überschuss des OH der Jahresrechnung 2019.

4. Dokumentation der verwendeten Bewertungsmethoden und Abweichungen von der Nutzungsdauertabelle gemäß Anlage 7 VRV 2015

Das Vermögen wurde gem. § 19 VRV 2015 in Verbindung mit § 39 VRV 2015 nach den Anschaffungskosten bzw. Herstellungskosten bewertet.

Für die erstmalige Bewertung nach der VRV 2015, zum 01.01.2020 wurde das Vermögen gemäß § 39 VRV 2015 nach den fortgeschriebenen Anschaffungskosten bewertet. Bei Gebäuden, bei denen die Herstellungskosten nicht mehr nachvollziehbar waren, wurde vom Neuwertgutachten (Versicherungspolizzen) ausgegangen und mittels Baukostenindex auf die historischen Kosten zurück gerechnet.

Von der Nutzungsdauertabelle gemäß Anlage 7 zur VRV 2015 wurde vereinzelt abgewichen. Der Nachweis Vermögen mit abgeänderter Nutzungsdauer ist ein Bestandteil des Rechnungsabschlusses 2020.

Gesamtübersicht Finanzen RA 2020 - Ergebnis und Finanzierung

Rechnungsabschluss 2020

Marktgemeinde Reichenfels

Gesamtübersicht Finanzen

1) ERGEBNISRECHNUNG					
2)	RA 2020	VA 2020	+/- in EUR	+/- in %	RA 2019
3) Summe Erträge	3.908.189,99	3.909.600,00	-1.410,01	-0,04	
4) Summe Aufwendungen	4.410.560,92	4.385.400,00	25.160,92	0,57	
5) Nettoergebnis	-502.370,93	-475.800,00	-26.570,93	5,29	
6) Summe Haushaltsrücklagen	-108.105,27	-55.100,00	-53.005,27	49,03	
7) Nettoergebnis nach Haushaltsrücklagen	-610.476,20	-530.900,00	-79.576,20	13,04	
8) Aufwandsdeckungsgrad (%)	88,61	89,15	-0,54	-0,61	
9) FINANZIERUNGSRECHNUNG					
10) Operative Gebarung	RA 2020	VA 2020	+/- in EUR	+/- in %	RA 2019
11) Summe Einzahlungen	3.724.514,45	3.709.900,00	14.614,45	0,39	
12) Summe Auszahlungen	3.554.407,07	3.589.000,00	-34.592,93	-0,97	
13) Saldo 1 operative Gebarung	170.107,38	120.900,00	49.207,38	28,93	
14) Investive Gebarung	RA 2020	VA 2020	+/- in EUR	+/- in %	RA 2019
15) Summe Einzahlungen	70.097,37	234.900,00	-164.802,63	-235,11	
16) Summe Auszahlungen	179.943,53	313.400,00	-133.456,47	-74,17	
17) Saldo 2 investive Gebarung	-109.846,16	-78.500,00	-31.346,16	28,54	
18) Investitionsintensität (% der Erträge)	4,60	8,02	-3,41	-74,10	
19) Saldo 3 Finanzierungsbedarf (Saldo 1 + Saldo 2)	60.261,22	42.400,00	17.861,22	29,64	
20) Finanzierungstätigkeit	RA 2020	VA 2020	+/- in EUR	+/- in %	RA 2019
21) Einzahlungen (Darlehensaufnahmen u.ä.)	1.112,86	1.100,00	12,86	1,16	
22) Auszahlungen (Tilgungen u.ä.)	23.520,35	23.400,00	120,35	0,51	
23) Saldo 4 Finanzierungstätigkeit	-22.407,49	-22.300,00	-107,49	0,48	
24) Saldo 5 + Zunahme / - Abnahme der liquiden Mittel (Saldo 3 + Saldo 4)	37.853,73	20.100,00	17.753,73	46,90	

Erläuterungen:

- 1) Der Ergebnisvoranschlag beinhaltet Aufwendungen und Erträge und stellt das Pendant zur GuV (Gewinn- und Verlustrechnung) in der Privatwirtschaft dar.
 - 2) + bedeutet immer eine Steigerung im Vergleich zum Vorjahreswert.
 - 3) In den Erträgen sind alle Arten v. Einnahmen der Gemeinde enthalten, von den eigenen Abgaben, Ertragsanteilen, Gebühren angefangen bis hin zu erhaltenen Transfers sowie Zinserträgen.
 - 4) In den Aufwendungen sind alle Ausgaben der Gemeinde enthalten, die dem operativen (= lfd.) Betrieb zuzurechnen sind. Nicht enthalten sind Investitionen sowie Tilgung von Finanzschulden.
 - 5) Das Nettoergebnis stellt das Pendant zu einem "Gewinn" oder "Verlust" in der Privatwirtschaft dar. Grundsätzlich sollten die Erträge die Aufwendungen auch im Gemeindehaushalt decken.
 - 6) Rücklagen stellen einen Teil des Nettovermögens (= "Eigenkapitals") dar. Entnahmen erhöhen das Nettoergebnis, Zuweisungen an Rücklagen verringern das Nettoergebnis.
 - 7) Das Nettoergebnis nach Rücklagen beinhaltet Rücklagenentnahmen bzw. wird durch Zuweisung von Rücklagen verringert.
 - 8) Der Aufwandsdeckungsgrad sollte über 100% liegen, denn dann sind die Aufwendungen durch die Erträge gedeckt.
- 9) Der Finanzierungsvoranschlag beinhaltet Ein- und Auszahlungen und stellt das Pendant zur Cash Flow Rechnung dar. Allerdings wird er im Gegensatz zur Privatwirtschaft direkt ermittelt.
 - 10) Die operative oder laufende Gebarung beinhaltet alle Geschäftsfälle des lfd. Betriebs, nicht jedoch Investitionen sowie Aufnahme und Tilgung von Finanzschulden.
 - 11) In den operativen Einzahlungen sind alle lfd. Einnahmen der Gemeinde enthalten. Nicht enthalten sind bspw. Kapitaltransfers für Investitionen oder die Aufnahme von Finanzschulden.
 - 12) In den operativen Auszahlungen sind alle Ausgaben der Gemeinde enthalten, die dem lfd. Betrieb zuzurechnen sind. Nicht enthalten sind Investitionen sowie Tilgung von Finanzschulden.
 - 13) Der Saldo 1 der operativen Gebarung zeigt, ob sich die Gemeinde "das tägliche Leben", dh. den lfd. Betrieb "leisten" kann.
- 14) Die investive Gebarung beinhaltet alle Zahlungsströme, die im Gegensatz zur operativen Gebarung keinen konsumptiven, sondern investiven bzw. wertschaffenden Charakter haben.
 - 15) Zu den investiven Einzahlungen zählen Erlöse aus Vermögensverkäufen, Rückzahlungen von gegebenen Darlehen (zB an Ausgegliederte) sowie erhaltene Kapitaltransfers (zB im Kanalbau).
 - 16) In den investiven Auszahlungen ist v.a. der Erwerb von Vermögen über GWG-Grenze enthalten; darüberhinaus auch gegeb. Darlehen (zB an Ausgegliederte) sowie gegeb. Kapitaltransfers.
 - 17) Der Saldo 2 der investiven Gebarung ist meist negativ, da eine Gemeinde in durchschnittl. Jahren in der Regel mehr investiert als sie an Kapitaltransfers od. aus Vermögensverkäufen erhält.
 - 18) Die Investitionsintensität wird berechnet, indem die investiven Auszahlungen in % der Summe der Erträge (bzw. des "Umsatzes") dargestellt werden.
 - 19) Der Finanzierungssaldo wird auch Nettofinanzierungsbedarf genannt. Es ist jener Teil der Investitionen, die nicht aus dem lfd. Betrieb des jeweiligen Jahres gedeckt werden können.
- 20) Die Finanzierungstätigkeit beinhaltet alle Zahlungsströme aus der Aufnahme und Tilgung von Finanzschulden.
 - 21) Die Einzahlungen aus den Finanzierungstätigkeiten beinhalten vor allem Darlehensaufnahmen.
 - 22) Die Auszahlungen aus der Finanzierungstätigkeit beinhalten vor allem die Tilgung von Finanzschulden.
 - 23) Bei einem positiven Saldo 4 Finanzierungstätigkeit wurden mehr Darlehen aufgenommen als getilgt, dh. es kommt zu einem Anstieg an Finanzschulden.
 - 24) Die Zu-/Abnahme der liqu. Mittel ergibt sich durch die Summe der Salden 1, 2 und 4. Bei einem positiven Wert ist der Stand der liqu. Mittel am Ende des jew. Jahres höher als zu Beginn.

Gesamtübersicht Finanzen RA 2020 - Finanzen gesamt

Rechnungsabschluss 2020

Gesamtübersicht Finanzen

Marktgemeinde Reichenfels

Rücklagen	31.12.2020	31.12.2019	+/- in EUR
Stand der Rücklagen am 31.12.	1.055.854,00	947.748,73	108.105,27
Allgemeine Rücklagen	1.024,10	1.024,03	0,07
zweckgebundene Rücklagen	772.940,19	614.834,99	158.105,20
Innere Darlehen	281.889,71	331.889,71	-50.000,00

Erläuterungen

Liquide Mittel	31.12.2020	31.12.2019	+/- in EUR
Stand der liquiden Mittel am 31.12.	785.544,15	703.124,01	82.420,14
Kassa, Bankguthaben, Schecks	114.496,67	87.264,99	27.231,68
Zahlungsmittelreserven	671.047,48	615.859,02	55.188,46

Erläuterungen

Schuldenstand	31.12.2020	31.12.2019	31.12.2018	31.12.2017	31.12.2016	+/- 2019/2020
Verschuldung Gemeinde	355.044,53	377.452,02	399.693,04	421.803,69	443.784,26	-22.407,49
Verschuldung ausgegliederte Gemeindebetriebe	0,00	0,00	0,00	0,00	0,00	0,00
Gesamtverschuldung	355.044,53	377.452,02	399.693,04	421.803,69	443.784,26	-22.407,49

Erläuterungen

PRO-KOPF-VERSCHULDUNG	31.12.2020	31.12.2019	31.12.2018	31.12.2017	31.12.2016	+/- 2019/2020
Pro-Kopf-Verschuldung	197,80	210,28	222,67	234,99	247,23	-12,48
Einwohnerstand laut Verwaltungszählung zum 31.12.2019	1.795 Einwohner					

Erläuterungen

Freie Finanzspitze	31.12.2020	31.12.2019	31.12.2018	31.12.2017	31.12.2016
Freie Finanzspitze (in %)	3,94				

Erläuterungen

Gesamtübersicht Finanzen RA 2020 - Zusammenfassung RA

Rechnungsabschluss 2020

Marktgemeinde Reichenfels

Zusammenfassung Rechnungsabschluss

Operative Gebarung						
Erträge/Einzahlungen	Ergebnishaushalt			Finanzierungshaushalt		
	RA 2020	VA 2020	RA 2019	RA 2020	VA 2020	RA 2019
... aus der operativen Verwaltungstätigkeit	2.815.487,27	2.717.900,00		2.768.537,20	2.717.700,00	
... aus Transfers	1.092.597,46	1.190.500,00		955.871,99	991.000,00	
... Finanzerträge	105,26	1.200,00		105,26	1.200,00	
Summe	3.908.189,99	3.909.600,00		3.724.514,45	3.709.900,00	
Aufwendungen/Auszahlungen						
Aufwendungen/Auszahlungen	Ergebnishaushalt			Finanzierungshaushalt		
	RA 2020	VA 2020	RA 2019	RA 2020	VA 2020	RA 2019
... Personalaufwand	841.903,13	831.400,00		809.991,89	831.400,00	
... Sachaufwand	1.917.648,97	1.883.300,00		1.170.256,14	1.180.400,00	
... Transferaufwand	1.644.148,90	1.663.900,00		1.567.299,12	1.570.400,00	
... Finanzaufwand	6.859,92	6.800,00		6.859,92	6.800,00	
Summe	4.410.560,92	4.385.400,00		3.554.407,07	3.589.000,00	
Saldo 1: Nettoergebnis/Geldfluss operative Gebarung	-502.370,93	-475.800,00		170.107,38	120.900,00	
Entnahmen von Haushaltsrücklagen	50.000,00	0,00				
Zuweisungen an Haushaltsrücklagen	158.105,27	55.100,00				
Summe Haushaltsrücklagen	-108.105,27	-55.100,00				
Nettoergebnis nach Veränderung HH-Rücklagen	-610.476,20	-530.900,00				
Investive Gebarung						
Einzahlungen				RA 2020	VA 2020	RA 2019
... aus der Investitionstätigkeit				125,00	200,00	
... aus der Rückzahlung von Darlehen/Vorschüssen				0,00	0,00	
... aus Kapitaltransfers				69.972,37	234.700,00	
Summe Einzahlungen investive Gebarung				70.097,37	234.900,00	

Auszahlungen	RA 2020	VA 2020	RA 2019
... aus der Investitionstätigkeit	99.353,20	219.900,00	
... aus der Gewährung von Darlehen/Vorschüssen	0,00	0,00	
... aus Kapitaltransfers	80.590,33	93.500,00	
Summe Auszahlungen investive Gebarung	179.943,53	313.400,00	
Saldo 2: Geldfluss aus der investiven Gebarung	-109.846,16	-78.500,00	
Saldo 3: Nettofinanzierungssaldo	60.261,22	42.400,00	
Finanzierungstätigkeit			
Einzahlungen	RA 2020	VA 2020	RA 2019
... aus der Aufnahme von Finanzschulden	1.112,86	1.100,00	
... infolge Kapitaltausch (derivative Finanzinstrumente)	0,00	0,00	
... aus dem Abgang von Finanzinstrumenten	0,00	0,00	
Summe Einzahlungen aus der Finanzierungstätigkeit	1.112,86	1.100,00	
Auszahlungen	RA 2020	VA 2020	RA 2019
... aus der Tilgung von Finanzschulden	23.520,35	23.400,00	
... infolge Kapitaltausch (derivative Finanzinstrumente)	0,00	0,00	
... für den Erwerb von Finanzinstrumenten	0,00	0,00	
Summe Auszahlungen aus der Finanzierungstätigkeit	23.520,35	23.400,00	
Saldo 4: Geldfluss aus der Finanzierungstätigkeit	-22.407,49	-22.300,00	
Saldo 5: Geldfluss aus der voranschlagswirksamen Gebarung (Saldo 3 + Saldo 4)	37.853,73	20.100,00	

Haushaltspotential (aufbauend auf der Ergebnisrechnung)

Rechnungsabschluss 2020

Marktgemeinde Reichenfels

Haushaltspotential (aufbauend auf der Ergebnisrechnung)

MVAG	Mittelverwendungs- und -aufbringungsgruppen	Mittelaufbringung	Mittelverwendung	Saldo
211	Erträge aus der operativen Verwaltungstätigkeit	2.815.487,27		
212	Erträge aus Transfers	1.092.597,46		
213	Finanzerträge	105,26		
Summe Erträge (SU 21)		3.908.189,99		
2117	Nicht finanzierungswirksame operative Erträge (Auflösung von Rückstellungen und Aktivierte Eigenleistungen)	-31.327,80		
2127	Nicht finanzierungswirksamer Transferertrag (Auflösung von Investitionszuschüssen)	-202.862,82		
2136	Sonstige nicht finanzierungswirksame Finanzerträge (Auflösung von RS Bewertung von Beteiligungen und aktiven Finanzinstrumenten)	0,00		
Nicht finanzwirksame Erträge		-234.190,62		
Finanzwirksame Erträge		3.673.999,37		
221	Personalaufwand		841.903,13	
222	Sachaufwand (ohne Transferaufwand)		1.917.648,97	
223	Transferaufwand (laufende Transfers und Kapitaltransfers)		1.644.148,90	
224	Finanzaufwand		6.859,92	
Summe Aufwendungen (SU 22)			4.410.560,92	
2214	Nicht finanzierungswirksamer Personalaufwand (Dotierung RS für Abfertigungen, Jubiläum u. nicht konsumierte Urlaube)		-31.911,24	
2226	Nicht finanzierungswirksamer Sachaufwand (inkl. Abschreibungen, Dotierung von RS Prozess, ausstehende Rechnungen)		-709.068,46	
2237	Nicht finanzierungswirksamer Transferaufwand (Dotierungen von RS f. Pensionen)		0,00	
2245	Nicht finanzierungswirksamer Finanzaufwand (Wertberichtigungen zu Finanzinstrumenten, Aufwendungen aus der Bewertung von Beteiligungen)		0,00	
Nicht finanzwirksame Aufwendungen			-740.979,70	
Finanzwirksame Aufwendungen			3.669.581,22	
Finanzwirksames Ergebnis		3.673.999,37	3.669.581,22	4.418,15

Rechnungsabschluss 2020

Marktgemeinde Reichenfels

Haushaltspotential (aufbauend auf der Ergebnisrechnung)

MVAG	Mittelverwendungs- und -aufbringungsgruppen	Mittelaufbringung	Mittelverwendung	Saldo
332	Einzahlungen aus der Rückzahlung von Darlehen sowie gewährten Vorschüssen (ohne 3325 mit Projektcode - Anzahlungen)	0,00		
1141	Vorräte (- Veränderung)	0,00		
1142	Gegebene Anzahlungen auf Vorräte (- Veränderung)	0,00		
1540	Passive Rechnungsabgrenzung	-8.920,01		
	Einzahlungen der Kontengruppe 000-089, die keinem Projekt mit Projektcode 1 zugeordnet sind	0,00		
	Einzahlungen der Kontengruppe 30, die keinem Projekt mit Projektcode 1 zugeordnet sind	12.022,37		
	- Erträge der Kontogruppe 80 mit Projektcode 1	0,00		
2301	Entnahmen von Rücklagen endfälliger Darlehen (Kontengruppe 893)	0,00		
Jährliche wiederkehrende Einzahlungen		3.102,36		
36	Auszahlungen aus der Finanzierungstätigkeit (ohne Projektcode 1)		23.520,35	
2401	Zuweisung an Rücklagen endfälliger Darlehen (Kontengruppe 793)		0,00	
342	Auszahlungen von gewährten Darlehen sowie gewährten Vorschüssen (ohne 3425 mit Projektcode - Anzahlungen)		0,00	
1141	Vorräte (+ Veränderung)		0,00	
1142	Gegebene Anzahlungen auf Vorräte (+ Veränderung)		0,00	
1170	Aktive Rechnungsabgrenzung		-35.859,54	
	Auszahlungen (Investitionen) der Kontengruppe 000-083, die keinem Projekt mit Projektcode 1 zugeordnet sind		30.673,93	
Jährliche wiederkehrende Auszahlungen			18.334,74	
	Kontengruppe 871, KT der Ergebnisrechnung, mit Projektcode (BZ)	0,00		
Summe Kapitaltransfers der Ergebnisrechnung		0,00		
Jährliches Haushaltspotential		3.677.101,73	3.687.915,96	-10.814,23
	Jährliches Haushaltspotential	-10.814,23		
	kumuliertes Haushaltspotential zum 31.12.2019 (Vorjahr)			
Verfügbares Haushaltspotential		-10.814,23		

Rechnungsabschluss 2020

Marktgemeinde Reichenfels

Haushaltspotential (aufbauend auf der Ergebnisrechnung)

MVAG	Mittelverwendungs- und -aufbringungsgruppen	Mittelaufbringung	Mittelverwendung	Saldo
<i>informativ</i>	im verfügbaren Haushaltspotential enthaltene Bedarfszuweisungen zur Liquiditätssteigerung aus Kontogruppe 871, KT der Ergebnisrechnung ohne Projektcode	0,00		
<i>informativ</i>	tatsächlicher Liquiditätsbedarf ohne Rücklagenauflösung (Abgang)	-10.814,23		
2401	Zuweisung an Haushaltsrücklagen (Kontengruppe 794)		108.102,27	
2401	Zuweisung an Haushaltsrücklagen (Kontengruppe 795)		0,07	
Jährliche Aufwände für Rücklagen			108.102,34	
2301	Entnahmen von Haushaltsrücklagen (Kontengruppe 894)	50.000,00		
2301	Entnahmen von Haushaltsrücklagen (Kontengruppe 895)	0,00		
Jährliche RL-Erträge f. Investitionen (finanzw.)		50.000,00		
Endbestand kumuliertes Haushaltspotential		39.185,77	108.102,34	-68.916,57

Erläuterung Abweichung gegenüber Ergebnisvoranschlag

Rechnungsabschluss 2020

Marktgemeinde Reichenfels

Erläuterungen Abweichung gegenüber Ergebnisvoranschlag

HH-Stelle	Bezeichnung	Buchungen	- Voranschlag	- Übertragung	= Abweichung	Betrag	Beschluss und Begründung
Mittelaufbringung		Abweichung über 10.000,00					
080000	Pensionen (soweit nicht aufgeteilt)						
2/080000/810609	Erträge aus Leistungen, Pensionsfondsbeitr. Vergütungsbuch. 1-8200-720609	22.843,25	0,00	0,00	22.843,25	22.843,25	08.06.2021 Kontenänderung, VA auf 2-0800-816209
2/080000/816209	Kostensätze für Pensionsfondsbeit Vergütungsbuchung "WH" 1-8200-7210609	0,00	23.000,00	0,00	-23.000,00	-23.000,00	08.06.2021 Kontenänderung, gebucht auf 2-0800-810609
612019	Behebung KATASTROPHENSCHÄDEN 2019						
6/612019/861100	Transfers von Ländern, Landesfonds und Landesammern	0,00	19.900,00	0,00	-19.900,00	-19.900,00	08.06.2021 Lt. Schreiben Zahl: 03-ALL-709/8-2020 und telefonischer Rücksprache Abteilung 3 diese Forderung 2019 einbuchen. Im Zuge der RA-Arbeiten 2020 erledigt. Siehe Konto 9900 Berichtigung der erst- maligen EB
612502	LÄNDLICHES WEGENETZ 2013						
6/612502/861100	Transfers von Ländern, Landesfonds und Landesammern	0,00	14.500,00	0,00	-14.500,00	-14.500,00	08.06.2021 weitergeführtes Vorhaben (seit 2013), BZ nicht abberufen
612505	Ländliches Wegenetz BG Schirnitz So mmera						
6/612505/861100	Transfers von Ländern, Landesfonds und Landesammern	56.400,00	44.000,00	0,00	12.400,00	12.400,00	08.06.2021 BZ 2019 € 44.000,-- und Teilbetrag BZ 2020 € 12.400,-- abberufen, im VA 2020 nur zweckgebundene BZ 2020 berücksichtigt
820000	Wirtschaftshöfe						
2/820000/810209	Leistungserlöse aus Maschinenleistung	92.390,83	61.400,00	0,00	30.990,83	30.990,83	08.06.2021 ungeplante Erträge aus der internen Verrechnung, u. a. durch Behebung Katastrophenschäden 2020 und erhöhter Bedarf Winterdienst
851000	ABWASSERBESEITIGUNG						
2/851000/852001	Bereitstellungsgebühren 10% (ca. 760 BWE)	121.481,85	107.100,00	0,00	14.381,85	14.381,85	08.06.2021 ungeplante Erträge
2/851000/894001	Entnahmen von zweckgebundenen Haushaltsrücklagen	50.000,00	0,00	0,00	50.000,00	50.000,00	08.06.2021 Für die EB 01.01.2020 musste das bestehende Innere Darlehen als Rücklage angelegt und eingebucht werden (mit Stand 31.12.2019). Diese Buchung reduziert das Innere Darlehen um die bereits erfolgte Tilgung 2020.
920000	Ausschließliche Gemeindeabgaben						
2/920000/833100	Kommunalsteuer	176.192,53	159.000,00	0,00	17.192,53	17.192,53	08.06.2021 ungeplante Erträge

HH-Stelle	Bezeichnung	Buchungen	- Voranschlag	- Übertragung	= Abweichung	Betrag	Beschluss und Begründung
944000	Zuschüsse nach dem Katastrophenfondsgesetz						
6/944000/860000	Transfers von Bund, Bundesfonds und Bundeskammern	0,00	79.400,00	0,00	-79.400,00	-79.400,00	08.06.2021 Lt. Schreiben Zahl: 03-ALL-709/8-2020 und telefonischer Rücksprache Abteilung 3 diese Forderung 2019 einbuchen. Im Zuge der RA-Arbeiten 2020 erledigt. Siehe Konto 9900 Berichtigung der erst- maligen EB
	Summe Mittelaufbringung	519.308,46	508.300,00	0,00	11.008,46	11.008,46	
Mittelverwendung	Abweichung über 10.000,00						
010000	Gemeindeamt						
1/010000/511000	Geldbezüge VB II lt. Stellenplan	0,00	13.600,00	0,00	-13.600,00	-13.600,00	08.06.2021 Reinigung erfolgte über Bauhofmitarbeiterin, interne Verrechnung
1/010000/680000	Planmäßige Abschreibung	0,00	27.500,00	0,00	-27.500,00	-27.500,00	08.06.2021 gebucht auf 1-0100-6801, -6803, -6807
1/010000/680300	Planmäßige Abschreibung	22.355,65	0,00	0,00	22.355,65	22.355,65	08.06.2021 im VA 2020 Aufwendungen für Abschreibungen in Summe auf Konto 6800 budgetiert
163000	Freiwillige Feuerwehr						
1/163000/680000	Planmäßige Abschreibung	0,00	27.000,00	0,00	-27.000,00	-27.000,00	08.06.2021 gebucht auf 1-1630-6803, -6806, -6807
1/163000/680600	Planmäßige Abschreibung	18.748,27	0,00	0,00	18.748,27	18.748,27	08.06.2021 im VA 2020 Aufwendungen für Abschreibungen in Summe auf Konto 6800 budgetiert
211000	Volksschule						
1/211000/680000	Planmäßige Abschreibung	0,00	56.200,00	0,00	-56.200,00	-56.200,00	08.06.2021 gebucht auf 1-2110-6802, -6803, -6807
1/211000/680300	Planmäßige Abschreibung	48.814,37	0,00	0,00	48.814,37	48.814,37	08.06.2021 im VA 2020 Aufwendungen für Abschreibungen in Summe auf Konto 6800 budgetiert
411000	MASSNAHMEN DER ALLGEMEINEN SOZIALHI						
1/411000/751600	Transfers, Sozialhilfesges. - Kopfquote lt. Mitteilung Amt d. KLR	540.504,18	522.900,00	0,00	17.604,18	17.604,18	08.06.2021 Abre 04/2020 inkl. Gemeindeabrechnung 2019
612000	Gemeindestraßen						
1/612000/680000	Planmäßige Abschreibung	0,00	382.300,00	0,00	-382.300,00	-382.300,00	08.06.2021 gebucht auf 1-6120-6802

HH-Stelle	Bezeichnung	Buchungen	- Voranschlag	- Übertragung	= Abweichung	Betrag	Beschluss und Begründung
1/612000/680200	Planmäßige Abschreibung	382.304,22	0,00	0,00	382.304,22	382.304,22	08.06.2021 im VA 2020 Aufwendungen für Abschreibungen in Summe auf Konto 6800 budgetiert
612120	Behebung Katastrophenschäden 2020						
5/612120/611100	Behebung von Katastrophenschäden	45.951,73	0,00	0,00	45.951,73	45.951,73	08.06.2021 ungeplanter Aufwand
5/612120/611119	Kostenbeitrag Wirtschaftshof Arbeit	23.805,00	0,00	0,00	23.805,00	23.805,00	08.06.2021 ungeplanter Aufwand
5/612120/611129	Kostenbeitrag Wirtschaftshof Maschinen	20.892,65	0,00	0,00	20.892,65	20.892,65	08.06.2021 ungeplanter Aufwand
612502	LÄNDLICHES WEGENETZ 2013						
5/612502/777000	Interessentenbeitr. ländl. Wegenetz Pelzebene	2.988,97	14.500,00	0,00	-11.511,03	-11.511,03	08.06.2021 weiterführendes Vorhaben (seit 2013), restliche Aufwände voraussichtlich 2021
612505	Ländliches Wegenetz BG Schirnitz Sommera						
5/612505/777000	Förderung 15 % der Baukosten BG Schirnitz-Sommerauberg	56.447,45	44.000,00	0,00	12.447,45	12.447,45	08.06.2021 2020 1. TR (15 % € 55.500,-) und Baukostenabre (15 % € 900,-) eingelangt , im VA 2020 € 44.000,- lt. Finanzierungsplan veranschlagt, 1. Förderung im VA 2019 mit € 44.000,- berücksichtigt, allerdings 2019 keine Abrechnung erhalten
814000	STRASSENREINIGUNG - WINTERDIENST						
1/814000/720209	Kostenbeitrag Wirtschaftshof Maschinen	31.309,90	19.600,00	0,00	11.709,90	11.709,90	08.06.2021 ungeplanter Aufwand, vermehrter Winterdienst (Schneeräumung, Streuung)
820000	Wirtschaftshöfe						
1/820000/680000	Planmäßige Abschreibung	0,00	38.500,00	0,00	-38.500,00	-38.500,00	08.06.2021 gebucht auf 1-8200-6803, -6806, -6807
1/820000/680600	Planmäßige Abschreibung	33.855,86	0,00	0,00	33.855,86	33.855,86	08.06.2021 im VA 2020 Aufwendungen für Abschreibungen in Summe auf Konto 6800 budgetiert
1/820000/720409	Kostenbeiträge Pensionsfonds Vergütungsbuchung von 2-0800-810609	0,00	23.000,00	0,00	-23.000,00	-23.000,00	08.06.2021 Kontenänderung, gebucht auf 1-8200-720609
1/820000/720609	Kostenbeiträge Pensionsfonds Vergütungsbuchungen von 2-0800-810609	22.843,25	0,00	0,00	22.843,25	22.843,25	08.06.2021 Kontenänderung, VA auf 1-8200-720409

Rechnungsabschluss 2020

Marktgemeinde Reichenfels

Erläuterungen Abweichung gegenüber Ergebnisvoranschlag

HH-Stelle	Bezeichnung	Buchungen	- Voranschlag	- Übertragung	= Abweichung	Betrag	Beschluss und Begründung
831000	Freibäder						
1/831000/680000	Planmäßige Abschreibung	0,00	24.000,00	0,00	-24.000,00	-24.000,00	08.06.2021 gebucht auf 1-8310-6803, -6805, -6806, -6807
1/831000/680500	Planmäßige Abschreibung	17.267,91	0,00	0,00	17.267,91	17.267,91	08.06.2021 im VA 2020 Aufwendungen für Abschreibungen in Summe auf Konto 6800 budgetiert
850000	WASSERVERSORGUNG						
1/850000/680000	Planmäßige Abschreibung	0,00	13.300,00	0,00	-13.300,00	-13.300,00	08.06.2021 gebucht auf 1-8500-6804, -6807
1/850000/680400	Planmäßige Abschreibung	12.237,42	0,00	0,00	12.237,42	12.237,42	08.06.2021 im VA 2020 Aufwendungen für Abschreibungen in Summe auf Konto 6800 budgetiert
1/850000/794001	Zuweisung an zweckgebundene Haushaltsrücklagen	18.417,30	0,00	0,00	18.417,30		
851000	ABWASSERBESEITIGUNG						
1/851000/680000	Planmäßige Abschreibung	0,00	77.000,00	0,00	-77.000,00	-77.000,00	08.06.2021 gebucht auf 1-8510-6804
1/851000/680400	Planmäßige Abschreibung	77.039,70	0,00	0,00	77.039,70	77.039,70	08.06.2021 im VA 2020 Aufwendungen für Abschreibungen in Summe auf 6800 budgetiert
1/851000/720109	Kostenbeitrag Wirtschaftshof Arbeit	1.728,00	38.000,00	0,00	-36.272,00	-36.272,00	08.06.2021 für Ausgleich VA Gebührenhaushalt Abwasser interne Verr. Kostenbeitrag Wirtschaftshof erhöht
1/851000/794001	Zuweisung an zweckgebundene Haushaltsrücklagen	75.192,82	0,00	0,00	75.192,82		
852000	MÜLLBESEITIGUNG						
1/852000/680000	Planmäßige Abschreibung	0,00	10.100,00	0,00	-10.100,00	-10.100,00	08.06.2021 gebucht auf 1-8520-6802, -6803, -6807, auf diesen Konten kein VA 2020, diese Aufwendungen im VA 2020 in Summe am Konto 6800 budgetiert
853100	WOHNGEBÄUDE Obdacher-Straße 1						
1/853100/680000	Planmäßige Abschreibung	0,00	22.200,00	0,00	-22.200,00	-22.200,00	08.06.2021 gebucht auf 1-8531-6803
1/853100/680300	Planmäßige Abschreibung	22.246,06	0,00	0,00	22.246,06	22.246,06	08.06.2021 im VA 2020 Aufwendungen für Abschreibungen in Summe auf Konto 6800 budgetiert
Summe Mittelverwendung		1.474.950,71	1.353.700,00	0,00	121.250,71	27.640,59	

Erläuterung Abweichung gegenüber Finanzierungsvoranschlag

HH-Stelle	Bezeichnung	Buchungen	- Voranschlag	- Übertragung	= Abweichung	Betrag	Beschluss und Begründung
Mittelaufbringung		Abweichung über 10.000,00					
080000	Pensionen (soweit nicht aufgeteilt)						
2/080000/810609	Erträge aus Leistungen, Pensionsfondsbeitr. Vergütungsbuch. 1-8200-720609	22.843,25	0,00	0,00	22.843,25	22.843,25	08.06.2021 Kontenänderung, VA auf 2-0800-816209
2/080000/816209	Kostensätze für Pensionsfondsbeitr Vergütungsbuchung "WH" 1-8200-7210609	0,00	23.000,00	0,00	-23.000,00	-23.000,00	08.06.2021 Kontenänderung, gebucht auf 2-0800-810609
163001	FF - Ankauf Rüstlöschfahrzeug						
2/163001/301100	Bedarfszuweisung Ankauf Rüstlöschfahrzeug	0,00	100.000,00	0,00	-100.000,00	-100.000,00	08.06.2021 da keine Anzahlung getätigt, kein BZ Abrufungsantrag gestellt, BZ werden mit Endabrechnung - voraussichtlich 05/2021 - abberufen
250010	STB Bewegungspark, Amts-, Betriebs-, Geschäftsausstattung						
6/250010/300000	Kapitaltransfers von Bund, Bundesfonds und Bundeskammern	0,00	55.000,00	0,00	-55.000,00	-55.000,00	08.06.2021 Zusage und Zahlungseingang Förderung 02/2021
612502	LÄNDLICHES WEGENETZ 2013						
6/612502/861100	Transfers von Ländern, Landesfonds und Landeskammern	0,00	14.500,00	0,00	-14.500,00	-14.500,00	08.06.2021 weitergeführtes Vorhaben (seit 2013), BZ nicht abberufen
612505	Ländliches Wegenetz BG Schirnitz So mmera						
6/612505/861100	Transfers von Ländern, Landesfonds und Landeskammern	56.400,00	44.000,00	0,00	12.400,00	12.400,00	08.06.2021 BZ 2019 € 44.000,-- und Teilbetrag BZ 2020 € 12.400,-- abberufen, im VA 2020 nur zweckgebundene BZ 2020 berücksichtigt
820000	Wirtschaftshöfe						
2/820000/810209	Leistungserlöse aus Maschinenleistung	92.390,83	61.400,00	0,00	30.990,83	30.990,83	08.06.2021 ungeplante Einnahme aus der internen Verrechnung, u. a. durch Behebung Katastrophenschäden 2020 und erhöhter Bedarf Winterdienst
851000	ABWASSERBESEITIGUNG						
2/851000/852001	Bereitstellungsgebühren 10% (ca. 760 BWE)	122.309,79	107.100,00	0,00	15.209,79	15.209,79	08.06.2021 ungeplante Einnahme

HH-Stelle	Bezeichnung	Buchungen	- Voranschlag	- Übertragung	= Abweichung	Betrag	Beschluss und Begründung
945000	Sonstige Zuschüsse des Bundes						
2/945000/860400	Transfers von Bundespflegefonds	26.334,20	60.900,00	0,00	-34.565,80	-34.565,80	08.06.2021 2. Rate 2020 Zweckzuschuss Pflegefondsgesetz (€17.500,-) und Kostenersatz Pflegeregress 2020 (€ 15.600,-) Zlgseingang 2021! Ertrag 2020 verbucht.
	Summe Mittelaufbringung	320.278,07	465.900,00	0,00	-145.621,93	-145.621,93	
Mittelverwendung	Abweichung über 10.000,00						
010000	Gemeindeamt						
1/010000/511000	Geldbezüge VB II lt. Stellenplan	0,00	13.600,00	0,00	-13.600,00	-13.600,00	08.06.2021 Reinigung erfolgte über Bauhofmitarbeiterin, interne Verrechnung
163001	FF - Ankauf Rüstlöschfahrzeug						
1/163001/040000	Fahrzeuge	0,00	100.000,00	0,00	-100.000,00	-100.000,00	08.06.2021 keine Teilzahlung geleistet, keine Anzahlungsrechnung erhalten
411000	MASSNAHMEN DER ALLGEMEINEN SOZIALHI						
1/411000/751600	Transfers, Sozialhilfeges. - Kopfquote lt. Mitteilung Amt d. KLR	540.504,18	522.900,00	0,00	17.604,18	17.604,18	08.06.2021 Abre 04/2020 inkl. Gemeindeabrechnung 2019
612120	Behebung Katastrophenschäden 2020						
5/612120/611100	Behebung von Katastrophenschäden	30.213,48	0,00	0,00	30.213,48	30.213,48	08.06.2021 ungeplante Ausgabe
5/612120/611119	Kostenbeitrag Wirtschaftshof Arbeit	23.805,00	0,00	0,00	23.805,00	23.805,00	08.06.2021 ungeplante Ausgabe
5/612120/611129	Kostenbeitrag Wirtschaftshof Maschinen	20.892,65	0,00	0,00	20.892,65	20.892,65	08.06.2021 ungeplante Ausgabe
612502	LÄNDLICHES WEGENETZ 2013						
5/612502/777000	Interessentenbeitr. ländl. Wegenetz Pelzebene	0,00	14.500,00	0,00	-14.500,00	-14.500,00	08.06.2021 weitergeführtes Vorhaben (seit 2013), keine Zahlungen geflossen

HH-Stelle	Bezeichnung	Buchungen	- Voranschlag	- Übertragung	= Abweichung	Betrag	Beschluss und Begründung
612505	Ländliches Wegenetz BG Schirnitz Sommera						
5/612505/777000	Förderung 15 % der Baukosten BG Schirnitz-Sommerauberg	56.447,45	44.000,00	0,00	12.447,45	12.447,45	08.06.2021 2020 1. TR (15 % € 55.500,-) und Baukostenabre (15 % € 900,-) eingelangt, im VA 2020 € 44.000,- lt. Finanzierungsplan veranschlagt, 1. Förderung im VA 2019 mit € 44.000,- berücksichtigt, keine Abre 2019 eingelangt, keine Zlg. geflossen
814000	STRASSENREINIGUNG - WINTERDIENST						
1/814000/720209	Kostenbeitrag Wirtschaftshof Maschinen	31.309,90	19.600,00	0,00	11.709,90	11.709,90	08.06.2021 ungeplante Ausgabe, vermehrter Winterdienst (Schneeräumung, Streuung)
1/814000/728000	Entg.v.sonst.Leistungen f.Firmen -Schneeräumung	7.307,31	20.000,00	0,00	-12.692,69	-12.692,69	08.06.2021 Ergebnis Aufwand 2020 € 22.900,-, Zahlungen für Schneeräumung 12/2020 erst 2021 im Finanzierungshaushalt
820000	Wirtschaftshöfe						
1/820000/720409	Kostenbeiträge Pensionsfonds Vergütungsbuchung von 2-0800-810609	0,00	23.000,00	0,00	-23.000,00	-23.000,00	08.06.2021 Kontenänderung, gebucht auf 1-8200-720609
1/820000/720609	Kostenbeiträge Pensionsfonds Vergütungsbuchungen von 2-0800-810609	22.843,25	0,00	0,00	22.843,25	22.843,25	08.06.2021 Kontenänderung, VA auf 1-8200-720409
850000	WASSERVERSORGUNG						
1/850000/004000	Wasser- und Kanalisationsbauten	0,00	10.000,00	0,00	-10.000,00	-10.000,00	08.06.2021 keine Investition getätigt
851000	ABWASSERBESEITIGUNG						
1/851000/720109	Kostenbeitrag Wirtschaftshof Arbeit	1.728,00	38.000,00	0,00	-36.272,00	-36.272,00	08.06.2021 für Ausgleich VA Gebührenhaushalt Abwasser interne Verr. Kostenbeitrag Wirtschaftshof Arbeit erhöht
	Summe Mittelverwendung	735.051,22	805.600,00	0,00	-70.548,78	-70.548,78	

Seite	Inhalt
1	Gemeindeübersicht
7	Nachweis der liquiden Mittel (Kassenbestand)
11	Nachweis über nicht kassenwirksame Konten
15	Ergebnishaushalt Gesamt 1. und 2. Ebene (Anlage 1a) - interne Vergütungen enthalten
19	Finanzierungshaushalt Gesamt 1. und 2. Ebene (Anlage 1b) - interne Vergütungen enthalten
25	Ergebnishaushalt Gesamt 1. und 2. Ebene (Anlage 1a) - bereinigt um interne Vergütungen
29	Finanzierungshaushalt Gesamt 1. und 2. Ebene (Anlage 1b) - bereinigt um interne Vergütungen
35	Ergebnishaushalt Bereichsbudget 1. und 2. Ebene (Anlage 1a)
57	Finanzierungshaushalt Bereichsbudget 1. und 2. Ebene (Anlage 1b)
99	Vermögenshaushalt (Anlage 1c)
105	Nettovermögensveränderungsrechnung (Anlage 1d)
109	Ergebnis- und Finanzierungsrechnung Detailnachweis
199	Nachweis der Investitionstätigkeit
219	Darstellung Ergebnishaushalt § 1 Abs. 2 (Anlage 1e)
223	Darstellung Vermögenshaushalt § 1 Abs. 2 (Anlage 1f)
227	Querschnitt (Anlage 5b)
233	Nachweis über Transferzahlungen (Anlage 6a)
239	Nachweis über Haushaltsrücklagen und Zahlungsmittelreserven (Anlage 6b)
243	Nachweis über Innere Darlehen
247	Einzelnachweis über Finanzschulden und Schuldendienst (Anlage 6c)
253	Einzelnachweis über Finanzschulden gem. § 32 Abs. 3 (6d)
257	Nachweis über hausinterne Vergütungen (Anlage 6f)
261	Anlagenspiegel nach Ansatz (Anlage 6g)
267	Liste der nicht bewerteten Kulturgüter (Anlage 6h)
271	Leasingspiegel (Anlage 6i)
275	Nachweis über unmittelbare Beteiligungen der Gebietskörperschaft (Anlage 6j)
279	Nachweis über mittelbare Beteiligungen der Gebietskörperschaft (Anlage 6k)
283	Nachweis über verwaltete Einrichtungen (Anlage 6l)
287	Nachweis über aktive Finanzinstrumente (Anlage 6m)
291	Einzelnachweis über aktive Finanzinstrumente (Anlage 6n)
295	Nachweis über derivative Finanzinstrumente ohne Grundgeschäft (Anlage 6o)
299	Einzelnachweis über Risiken von Finanzinstrumenten (Anlage 6p)

Seite	Inhalt
303	Rückstellungsspiegel (Anlage 6q)
307	Haftungsnachweis (Anlage 6r)
311	Anzahl der Ruhe- und Versorgungsempfänger und pensionsbezog. Aufwendungen (Anlage 6s)
315	Einzelnachweis über die nicht voranschlagswirksame Gebarung gemäß § 12 (Anlage 6t)
321	Personaldaten iSd ÖStp (Anlage 4)
325	Dienstpostenplan
329	Nachweis über Personalaufwand
333	Nachweis Kundenforderungen
339	Nachweis Lieferantenverbindlichkeiten
345	Jahresabschlüsse der wirtschaftlichen Unternehmungen Reichenfelser Infrastruktur KG
361	Jahresabschlüsse der wirtschaftlichen Unternehmungen RML Regionalmanagement Lavanttal GmbH
413	Nachweis Vermögen mit abgeänderter Nutzungsdauer
421	Textliche Erläuterungen
431	Gesamtübersicht Finanzen RA 2020 - Ergebnis und Finanzierung
435	Gesamtübersicht Finanzen RA 2020 - Finanzen gesamt
439	Gesamtübersicht Finanzen RA 2020 - Zusammenfassung RA
443	Haushaltspotential (aufbauend auf der Ergebnisrechnung)
449	Erläuterung Abweichung gegenüber Ergebnisvoranschlag
455	Erläuterung Abweichung gegenüber Finanzierungsvoranschlag

 The logo is circular with a white background. The outer ring contains the text 'MARKTGEMEINDE REICHENFELS' at the top and 'AMTSSIGNATUR' at the bottom. In the center is a blue shield with a white mountain peak and two white sun-like symbols. Below the shield is a red '@' symbol.	<p>Dieses Dokument wurde amtssigniert!</p> <p>Informationen unter https://www.reichenfels.gv.at/gemeindeamt/Amtssignatur.html</p>
<p>Hinweis:</p>	<p>Dieses Dokument wurde amtssigniert. Auch ein Ausdruck dieses Dokumentes hat gemäß § 20 E-Government-Gesetz die Beweiskraft einer öffentlichen Urkunde.</p>

— Signatur aufgebracht von Gabriele Baumgartner, 18.11.2022 10:32:43