



Marktgemeinde Reichenfels
Rechnungsabschluss 2021

Gemeindeübersicht

Basisdaten

Staat:	Österreich
Bundesland:	Kärnten
Politischer Bezirk:	Wolfsberg
Kfz-Kennzeichen:	WO
Fläche:	87 km ²
Höhe:	809 m
Einwohner/Hauptwohnsitze:	1.797 (31.10.2019)
Bevölkerungsdichte:	21 EW pro km ²
Hebesatz Grundsteuer A	500 v. H.
Hebesatz Grundsteuer B	500 v. H.
Postleitzahl:	9463
Gemeindekennziffer:	20912
Adresse:	Liftstraße 1 9463 Reichenfels
Website:	www.reichenfels.gv.at
Email:	reichenfels@ktn.gde.at
Telefon:	+43 4359/2221-0
Telefax:	+43 4359/2221-24

Nachweis der liquiden Mittel (Kassenbestand)

Rechnungsabschluss 2021

Marktgemeinde Reichenfels

Nachweis der liquiden Mittel (Kassenbestand)

ZW	MVAG	Konto	Bezeichnung	IBAN	Stand 31.12.2020	Einzahlungen 2021	Auszahlungen 2021	Stand 31.12.2021	Auszug Nr.	Datum
3	1151	200015	BAR		3.231,99	24.537,38	27.049,55	719,82	0	
			Bar		3.231,99	24.537,38	27.049,55	719,82		
4	1511	210020	RAIFFEISENBANK	AT97 3949 1000 0021 2209	69.025,53	1.686.537,79	1.879.733,58	-124.170,26	0	
5	1151	210025	KÄRNT. SPARKASSE AG	AT92 2070 6081 0000 1000	32.146,19	3.051.457,16	3.052.921,13	30.682,22	0	
			Bankkonto		101.171,72	4.737.994,95	4.932.654,71	-93.488,04		
11	1151	210055	Sozialfond (Sparbuch)	AT92 3949 1000 4021 5584	10.092,96	430,75	1.980,00	8.543,71		
12	1151	220110	Bebauungsgarantie (Sparbuch)		0,00	8.988,37	0,00	8.988,37		
			Sparbuch		10.092,96	9.419,12	1.980,00	17.532,08		
1	1151	906005	UMBUCHUNG		0,00	444.183,29	444.183,29	0,00	0	
2	1151	906010	VERRECHNUNG		0,00	1.536.496,18	1.536.496,18	0,00	0	
			Verrechnung		0,00	1.980.679,47	1.980.679,47	0,00		
21	1152	294011	Rücklage Hochwasserschutz/ÖBB-Entsc	AT64 3949 1000 4024 8874	56.988,40	5,70	1,43	56.992,67		
22	1152	294021	Rücklage Pensionsbeitrag Bürgermeis	AT94 3949 1000 4024 0574	34.101,78	3,41	0,85	34.104,34		
23	1152	294031	Rücklage Grundstücke	AT71 3949 1000 4021 5477	39.053,38	30.911,72	1,43	69.963,67		
24	1152	294041	Rücklage Wasserversorgung	AT64 2070 6081 1001 3359	150.642,04	47.596,02	100.000,00	98.238,06		
25	1152	294051	Rücklage Müll	AT45 2070 6081 1001 5156	59.785,74	2.795,98	0,00	62.581,72		
26	1152	294061	Rücklage Baurechtzins ESG	AT49 2070 6081 1001 3920	67.860,60	5.017,79	3,62	72.874,77		
27	1152	294071	Rücklage Wohnhaus Aurachtalstraße 8	AT81 3949 1000 4024 0517	11.344,55	7.085,79	18.400,37	29,97		
28	1152	294081	Rücklage Wohnhaus Obdacher Straße 1	AT47 3949 1000 4020 2426	14.376,79	601,86	0,00	14.978,65		
29	1152	294091	Rücklage Abwasserbeseitigung/Kanal	AT65 3949 1000 4020 0065	235.745,85	169.149,81	0,00	404.895,66		
30	1152	294101	Rücklage Bauhof	AT69 3949 1000 4020 2418	124,25	24.124,95	0,17	24.249,03		
31	1152	295011	Rücklage allgemein	AT10 3949 1000 4023 9758	1.024,10	0,10	0,03	1.024,17		
			Zahlungsmittelreserve		671.047,48	287.293,13	118.407,90	839.932,71		
			Gesamtsumme		785.544,15	7.039.924,05	7.060.771,63	764.696,57		

		Stand 31.12.2020	Stand 31.12.2021	Veränderung
1151	Kassa, Bankguthaben, Schecks	114.496,67	48.934,12	-65.562,55
1152	Zahlungsmittelreserven	671.047,48	839.932,71	168.885,23
	Zahlungsmittelreserven für zweckgebundene Haushaltsrücklagen	235.745,85	404.895,66	169.149,81
	Zahlungsmittelreserven für zweckgebundene Haushaltsrücklagen	14.376,79	14.978,65	601,86
	Zahlungsmittelreserven für zweckgebundene Haushaltsrücklagen	11.344,55	29,97	-11.314,58
	Zahlungsmittelreserven für zweckgebundene Haushaltsrücklagen	67.860,60	72.874,77	5.014,17

ZW	MVAG	Konto	Bezeichnung	IBAN	Stand 31.12.2020	Einzahlungen 2021	Auszahlungen 2021	Stand 31.12.2021	Auszug Nr.	Datum
					Stand 31.12.2020	Stand 31.12.2021	Veränderung			
			Zahlungsmittelreserven für zweckgebundene Haushaltsrücklagen		59.785,74	62.581,72	2.795,98			
			Zahlungsmittelreserven für zweckgebundene Haushaltsrücklagen		34.101,78	34.104,34	2,56			
			Zahlungsmittelreserven für zweckgebundene Haushaltsrücklagen		39.053,38	69.963,67	30.910,29			
			Zahlungsmittelreserven für zweckgebundene Haushaltsrücklagen		124,25	24.249,03	24.124,78			
			Zahlungsmittelreserven für zweckgebundene Haushaltsrücklagen		56.988,40	56.992,67	4,27			
			Zahlungsmittelreserven für zweckgebundene Haushaltsrücklagen		150.642,04	98.238,06	-52.403,98			
			Zahlungsmittelreserven für allgemeine Haushaltsrücklagen		1.024,10	1.024,17	0,07			
B.III			Gesamtsumme liquide Mittel		785.544,15	888.866,83	103.322,68			
1511			Kurzfristige Finanzschulden		0,00	124.170,26	124.170,26			
F.I.1			Kurzfristige Finanzschulden		0,00	124.170,26	124.170,26			

Der vorliegende Rechnungsabschluss enthält alle im Rechnungszeitraum erfolgten Gebarungen. Er stimmt mit den Belegen und Aufzeichnungen in den Rechnungsbüchern überein. Die ausgewiesenen buchmäßigen Bestände stimmen mit den tatsächlich vorhandenen Bargeldbeständen und Bankbeständen überein.

Der Bürgermeister

Die Finanzverwalterin

Führer Manfred

Baumgartner Gabriele

Nachweis über nicht kassenwirksame Konten

Kategorie	Konto	wirksam ab	wirksam bis	Anfangsstand	Zugang	Abgang	Endstand
Bankgarantien	Buchsbaum Christian, Winterdienst	05.11.2019	-	3.000,00	0,00	0,00	3.000,00
	ICON Infrastruktur Bau GmbH	06.12.2021	-		17.630,30	0,00	17.630,30
	Schiechl Karin, Sicherstellung Rückzlg. Baukostenzusc	04.12.2008	-	12.100,00	0,00	0,00	12.100,00
	Swietelsky Baugesellschaft m.b.H., Sanierung Ortskan	05.10.2012	- 31.12.2021	13.514,54	0,00	13.514,54	0,00
	Uckermann Georg, Winterdienst	15.11.2019	-	3.000,00	0,00	0,00	3.000,00
Summe Bankgarantien				31.614,54	17.630,30	13.514,54	35.730,30
Gesamt				31.614,54	17.630,30	13.514,54	35.730,30

Ergebnishaushalt Gesamt 1. und 2. Ebene (Anlage 1a)
- interne Vergütungen enthalten

MVAG	Mittelverwendungs- und aufbringungsgruppen (1. und 2. Ebene)	RA 2021	VA 2021	RA - VA
211	Erträge aus der operativen Verwaltungstätigkeit	3.252.019,14	3.061.900,00	190.119,14
2111	Erträge aus eigenen Abgaben	338.545,39	308.200,00	30.345,39
2112	Erträge aus Ertragsanteilen	1.627.511,35	1.556.900,00	70.611,35
2113	Erträge aus Gebühren	488.293,29	464.400,00	23.893,29
2114	Erträge aus Leistungen	567.347,63	523.500,00	43.847,63
2115	Erträge aus Besitz und wirtschaftlicher Tätigkeit	56.882,14	59.700,00	-2.817,86
2116	Erträge aus Veräußerung und sonstige Erträge	89.182,80	84.300,00	4.882,80
2117	Nicht finanzierungswirksame operative Erträge	84.256,54	64.900,00	19.356,54
212	Erträge aus Transfers	1.614.839,12	1.367.000,00	247.839,12
2121	Transferertrag von Trägern des öffentlichen Rechts	1.127.346,29	1.158.000,00	-30.653,71
2122	Transferertrag von Beteiligungen	0,00	0,00	0,00
2123	Transferertrag von Unternehmen (mit Finanzunternehmen)	0,00	0,00	0,00
2124	Transferertrag von Haushalten und Organisationen ohne Erwerbscharakter	1.800,00	1.000,00	800,00
2125	Transferertrag vom Ausland	0,00	0,00	0,00
2126	Investitions- und Tilgungszuschüsse zwischen Unternehmungen und Betrieben der Gebietskörperschaft und der Gebietskörperschaft	0,00	0,00	0,00
2127	Nicht finanzierungswirksamer Transferertrag	485.692,83	208.000,00	277.692,83
213	Finanzerträge	4.291,49	900,00	3.391,49
2131	Erträge aus Zinsen	460,83	900,00	-439,17
2132	Erträge aus Zinsen aus derivativen Finanzinstrumenten ohne Grundgeschäft	0,00	0,00	0,00
2133	Erträge aus Gewinnentnahmen von marktbestimmten Betrieben	0,00	0,00	0,00
2134	Sonstige Finanzerträge	0,00	0,00	0,00
2135	Erträge aus Dividenden/Gewinnausschüttungen	0,00	0,00	0,00
2136	Sonstige nicht finanzierungswirksame Finanzerträge	3.830,66	0,00	3.830,66
21	Summe Erträge	4.871.149,75	4.429.800,00	441.349,75
221	Personalaufwand	903.592,92	908.300,00	-4.707,08
2211	Personalaufwand (Bezüge, Nebengeb., Mehrleistungen)	691.020,47	713.900,00	-22.879,53
2212	Gesetzlicher und freiwilliger Sozialaufwand	176.764,51	180.900,00	-4.135,49
2213	Sonstiger Personalaufwand	4.253,52	4.300,00	-46,48
2214	Nicht finanzierungswirksamer Personalaufwand	31.554,42	9.200,00	22.354,42
222	Sachaufwand (ohne Transferaufwand)	2.264.409,85	2.117.300,00	147.109,85
2221	Gebrauchs- und Verbrauchsgüter, Handelswaren	103.121,70	108.100,00	-4.978,30
2222	Verwaltungs- und Betriebsaufwand	94.518,92	103.600,00	-9.081,08
2223	Leasing- und Mietaufwand	110.256,51	111.400,00	-1.143,49
2224	Instandhaltung	300.730,41	243.800,00	56.930,41
2225	Sonstiger Sachaufwand	965.031,56	810.100,00	154.931,56
2226	Nicht finanzierungswirksamer Sachaufwand	690.750,75	740.300,00	-49.549,25

MVAG	Mittelverwendungs- und aufbringungsgruppen (1. und 2. Ebene)	RA 2021	VA 2021	RA - VA
223	Transferaufwand (laufende Transfers und Kapitaltransfers)	1.692.123,53	1.729.000,00	-36.876,47
2231	Transferaufwand an Träger des öffentlichen Rechts	1.517.949,18	1.543.800,00	-25.850,82
2232	Transferaufwand an Beteiligungen	0,00	0,00	0,00
2233	Transferaufwand an Unternehmen (mit Finanzunternehmen)	12.835,30	13.900,00	-1.064,70
2234	Transferaufwand an Haushalte und Organisationen ohne Erwerbscharakter	89.139,05	99.100,00	-9.960,95
2235	Transferaufwand an das Ausland	0,00	0,00	0,00
2236	Investitions- und Tilgungszuschüsse zwischen Unternehmungen und Betrieben der Gebietskörperschaft und der Gebietskörperschaft	72.200,00	72.200,00	0,00
2237	Nicht finanzierungswirksamer Transferaufwand	0,00	0,00	0,00
224	Finanzaufwand	6.725,16	6.300,00	425,16
2241	Zinsen aus Finanzschulden, Finanzierungsleasing, Forderungskauf und derivativen Finanzinstrumenten mit Grundgeschäft	3.054,81	2.800,00	254,81
2242	Zinsen und sonstige Aufwendungen aus derivativen Finanzinstrumenten ohne Grundgeschäft	0,00	0,00	0,00
2243	Gewinnentnahmen von Unternehmungen und marktbestimmten Betrieben der Gebietskörperschaft (innerhalb der Gebietskörperschaft)	0,00	0,00	0,00
2244	Sonstiger Finanzaufwand	3.670,35	3.500,00	170,35
2245	Nicht finanzierungswirksamer Finanzaufwand	0,00	0,00	0,00
22	Summe Aufwendungen	4.866.851,46	4.760.900,00	105.951,46
SA0	Saldo (0) Nettoergebnis (21 - 22)	4.298,29	-331.100,00	335.398,29
230	Entnahmen von Haushaltsrücklagen	118.400,00	134.400,00	-16.000,00
2301	Entnahmen von Haushaltsrücklagen	118.400,00	134.400,00	-16.000,00
240	Zuweisung an Haushaltsrücklagen	234.251,71	180.300,00	53.951,71
2401	Zuweisung an Haushaltsrücklagen	234.251,71	180.300,00	53.951,71
23	Summe Haushaltsrücklagen	-115.851,71	-45.900,00	-69.951,71
SA00	Nettoergebnis nach Zuweisung und Entnahmen von Haushaltsrücklagen (Saldo 0 +/- SU23)	-111.553,42	-377.000,00	265.446,58

Finanzierungshaushalt Gesamt 1. und 2. Ebene (Anlage 1b)
- interne Vergütungen enthalten

MVAG	Mittelverwendungs- und aufbringungsgruppen (1. und 2. Ebene)	RA 2021	VA 2021	RA - VA
311	Einzahlungen aus der operativen Verwaltungstätigkeit	3.124.587,75	2.953.700,00	170.887,75
3111	Einzahlungen aus eigenen Abgaben	339.902,16	308.200,00	31.702,16
3112	Einzahlungen aus Ertragsanteilen	1.627.511,35	1.556.900,00	70.611,35
3113	Einzahlungen aus Gebühren	488.148,66	464.400,00	23.748,66
3114	Einzahlungen aus Leistungen	572.398,55	525.400,00	46.998,55
3115	Einzahlungen aus Besitz und wirtschaftlicher Tätigkeit	56.854,56	59.700,00	-2.845,44
3116	Einzahlungen aus Veräußerung von geringwertigen Wirtschaftsgütern (GWG) und sonstige Einzahlungen	39.772,47	39.100,00	672,47
312	Einzahlungen aus Transfers (ohne Kapitaltransfers)	1.127.239,90	1.159.000,00	-31.760,10
3121	Transferzahlungen von Trägern des öffentlichen Rechts	1.125.439,90	1.158.000,00	-32.560,10
3122	Transferzahlungen von Beteiligungen	0,00	0,00	0,00
3123	Transferzahlungen von Unternehmen (inkl. Finanzunternehmen)	0,00	0,00	0,00
3124	Transferzahlungen von Haushalte und Organisationen ohne Erwerbscharakter	1.800,00	1.000,00	800,00
3125	Transferzahlungen vom Ausland	0,00	0,00	0,00
3126	Investitions- und Tilgungszuschüsse zwischen Unternehmungen und Betrieben der Gebietskörperschaft und der Gebietskörperschaft	0,00	0,00	0,00
313	Einzahlungen aus Finanzerträgen	460,83	900,00	-439,17
3131	Einzahlungen aus Zinserträgen	460,83	900,00	-439,17
3133	Einzahlungen aus Gewinnentnahmen von marktbestimmten Betrieben	0,00	0,00	0,00
3134	Sonstige Einzahlungen aus Finanzerträgen	0,00	0,00	0,00
3135	Einzahlungen aus Dividenden/Gewinnausschüttungen	0,00	0,00	0,00
31	Summe Einzahlungen operative Gebarung	4.252.288,48	4.113.600,00	138.688,48
321	Auszahlungen aus Personalaufwand	872.038,50	899.100,00	-27.061,50
3211	Auszahlungen für Personalaufwand Bezüge, Nebengebühren, und Mehrleistungsvergütungen)	691.020,47	713.900,00	-22.879,53
3212	Auszahlungen für gesetzliche und freiwillige Sozialaufwendungen	176.764,51	180.900,00	-4.135,49
3213	Auszahlungen aus sonstigem Personalaufwand	4.253,52	4.300,00	-46,48
322	Auszahlungen aus Sachaufwand (ohne Transferaufwand)	1.570.929,87	1.398.000,00	172.929,87
3221	Auszahlungen für Gebrauchs- und Verbrauchsgüter, Handelswaren	93.661,57	108.100,00	-14.438,43
3222	Auszahlungen für Verwaltungs- und Betriebsaufwand	94.167,49	103.600,00	-9.432,51
3223	Auszahlungen für Leasing- und Mietaufwand	110.256,51	111.400,00	-1.143,49
3224	Auszahlungen für Instandhaltung	313.542,94	259.500,00	54.042,94
3225	Sonstige Auszahlungen aus Sachaufwand	959.301,36	815.400,00	143.901,36
323	Auszahlungen aus Transfers (ohne Kapitaltransfers)	1.706.885,26	1.705.600,00	1.285,26
3231	Transferzahlungen an Träger des öffentlichen Rechts	1.527.180,56	1.533.800,00	-6.619,44
3232	Transferzahlungen an Beteiligungen	0,00	0,00	0,00
3233	Transferzahlungen an Unternehmen (inkl. Finanzunternehmen)	11.902,12	13.900,00	-1.997,88
3234	Transferzahlungen an Haushalte und Organisationen ohne Erwerbscharakter	95.602,58	85.700,00	9.902,58
3235	Transferzahlungen an das Ausland	0,00	0,00	0,00

MVAG	Mittelverwendungs- und aufbringungsgruppen (1. und 2. Ebene)	RA 2021	VA 2021	RA - VA
3236	Investitions- und Tilgungszuschüsse zwischen Unternehmungen und Betrieben der Gebietskörperschaft und der Gebietskörperschaft	72.200,00	72.200,00	0,00
324	Auszahlungen aus Finanzaufwand	6.725,16	6.300,00	425,16
3241	Auszahlungen für Zinsaufwand, für Finanzierungsleasing, für Forderungskauf, für Finanzschulden und derivative Finanzinstrumente m	3.054,81	2.800,00	254,81
3242	Auszahlungen für Zinsen aus derivativen Finanzinstrumenten ohne Grundgeschäft	0,00	0,00	0,00
3243	Auszahlung aus Gewinnentnahmen von marktbestimmten Betrieben	0,00	0,00	0,00
3244	Sonstige Auszahlungen aus Finanzaufwendungen	3.670,35	3.500,00	170,35
32	Summe Auszahlungen operative Gebarung	4.156.578,79	4.009.000,00	147.578,79
SA1	Saldo (1) Geldfluss aus der Operativen Gebarung (31 – 32)	95.709,69	104.600,00	-8.890,31
331	Einzahlungen aus der Investitionstätigkeit	50.849,82	45.200,00	5.649,82
3311	Einzahlungen aus der Veräußerung von immateriellem Vermögen	0,00	0,00	0,00
3312	Einzahlungen aus der Veräußerung von Grundstücken und Grundstückseinrichtungen	36.000,00	36.000,00	0,00
3313	Einzahlungen aus der Veräußerung von Gebäuden und Bauten	0,00	0,00	0,00
3314	Einzahlungen aus der Veräußerung von technischen Anlagen, Fahrzeuge und Maschinen	9.200,00	9.200,00	0,00
3315	Einzahlungen aus der Veräußerung von Amts-, Betriebs- und Geschäftsausstattung	0,00	0,00	0,00
3316	Einzahlungen aus der Veräußerung von Kulturgütern	0,00	0,00	0,00
3317	Einzahlungen aus der Veräußerung von Beteiligungen	5.649,82	0,00	5.649,82
332	Einzahlungen aus der Rückzahlung von Darlehen sowie gewährten Vorschüssen	0,00	0,00	0,00
3321	Einzahlungen aus Darlehen an Träger des öffentlichen Rechts	0,00	0,00	0,00
3322	Einzahlungen aus Darlehen an Beteiligungen	0,00	0,00	0,00
3323	Einzahlungen aus Darlehen an Unternehmen und Haushalte	0,00	0,00	0,00
3325	Einzahlungen aus Vorschüssen und Anzahlungen	0,00	0,00	0,00
333	Einzahlungen aus Kapitaltransfers	793.032,66	607.000,00	186.032,66
3331	Kapitaltransferzahlungen von Trägern des öffentlichen Rechts	759.032,47	447.200,00	311.832,47
3332	Kapitaltransferzahlungen von Beteiligungen	0,00	0,00	0,00
3333	Kapitaltransferzahlungen von Unternehmen	0,00	0,00	0,00
3334	Kapitaltransferzahlungen von Haushalten und Organisationen ohne Erwerbscharakter	34.000,19	159.800,00	-125.799,81
3335	Kapitaltransferzahlungen vom Ausland	0,00	0,00	0,00
33	Summe Einzahlungen investive Gebarung	843.882,48	652.200,00	191.682,48
341	Auszahlungen aus der Investitionstätigkeit	931.911,23	932.700,00	-788,77
3411	Auszahlungen für den Erwerb von immateriellem Vermögen	1.984,80	4.500,00	-2.515,20
3412	Auszahlungen für den Erwerb von Grundstücken und Grundstückseinrichtungen	458.718,23	470.500,00	-11.781,77
3413	Auszahlungen für den Erwerb von Gebäuden und Bauten	12.313,08	0,00	12.313,08
3414	Auszahlungen für den Erwerb von technischen Anlagen, Fahrzeuge und Maschinen	434.611,23	435.800,00	-1.188,77
3415	Auszahlungen für den Erwerb von Amts-, Betriebs- und Geschäftsausstattung	24.283,89	21.900,00	2.383,89

MVAG	Mittelverwendungs- und aufbringungsgruppen (1. und 2. Ebene)	RA 2021	VA 2021	RA - VA
3416	Auszahlungen für den Erwerb von Kulturgütern	0,00	0,00	0,00
3417	Auszahlungen für den Erwerb von Beteiligungen	0,00	0,00	0,00
342	Auszahlungen von gewährten Darlehen sowie gewährten Vorschüssen	0,00	0,00	0,00
3421	Auszahlung von Darlehen an Träger des öffentlichen Rechts	0,00	0,00	0,00
3422	Auszahlung von Darlehen an Beteiligungen	0,00	0,00	0,00
3423	Auszahlung von Darlehen an Unternehmen und Haushalte	0,00	0,00	0,00
3425	Auszahlungen von Vorschüssen und Anzahlungen	0,00	0,00	0,00
343	Auszahlungen aus Kapitaltransfers	10.000,00	23.400,00	-13.400,00
3431	Kapitaltransferzahlungen an Träger des öffentlichen Rechts	10.000,00	10.000,00	0,00
3432	Kapitaltransferzahlungen an Beteiligungen	0,00	0,00	0,00
3433	Kapitaltransferzahlungen an Unternehmen (Finanzunternehmen)	0,00	0,00	0,00
3434	Kapitaltransferzahlungen an Haushalte und Organisationen ohne Erwerbscharakter	0,00	13.400,00	-13.400,00
3435	Kapitaltransferzahlungen an das Ausland	0,00	0,00	0,00
34	Summe Auszahlungen investive Gebarung	941.911,23	956.100,00	-14.188,77
SA2	Saldo (2) Geldfluss aus der Investiven Gebarung (33 – 34)	-98.028,75	-303.900,00	205.871,25
SA3	Saldo (3) Nettofinanzierungssaldo (Saldo 1 + Saldo 2)	-2.319,06	-199.300,00	196.980,94
351	Einzahlungen aus der Aufnahme von Finanzschulden	1.124,00	1.100,00	24,00
3511	Einzahlungen aus empfangenen Darlehen von öffentlichen Körperschaften und Rechtsträgern	1.124,00	1.100,00	24,00
3512	Einzahlungen aus empfangenen Darlehen von Beteiligungen	0,00	0,00	0,00
3513	Einzahlungen aus empfangenen Darlehen von Unternehmen und privaten Haushalten	0,00	0,00	0,00
3514	Einzahlungen aus Finanzschulden (Finanzunternehmen)	0,00	0,00	0,00
353	Einzahlungen infolge eines Kapitaltausch bei derivativen Finanzinstrumenten mit Grundgeschäft	0,00	0,00	0,00
3530	Einzahlungen infolge eines Kapitaltausch bei derivativen Finanzinstrumenten mit Grundgeschäft	0,00	0,00	0,00
355	Einzahlungen aus dem Abgang von Finanzinstrumenten	0,00	0,00	0,00
3550	Einzahlungen aus dem Abgang von Finanzinstrumenten	0,00	0,00	0,00
35	Summe Einzahlungen aus der Finanzierungstätigkeit	1.124,00	1.100,00	24,00
361	Auszahlungen aus der Tilgung von Finanzschulden	23.659,83	23.700,00	-40,17
3611	Auszahlungen aus empfangenen Darlehen von öffentlichen Körperschaften und Rechtsträgern	0,00	0,00	0,00
3612	Auszahlungen aus empfangenen Darlehen von Beteiligungen	0,00	0,00	0,00
3613	Auszahlungen aus empfangenen Darlehen von Unternehmen und privaten Haushalten	0,00	0,00	0,00
3614	Auszahlungen aus Finanzschulden	23.659,83	23.700,00	-40,17
3615	Auszahlung aus der Rückzahlung von Leasingverbindlichkeiten	0,00	0,00	0,00

MVAG	Mittelverwendungs- und aufbringungsgruppen (1. und 2. Ebene)	RA 2021	VA 2021	RA - VA
363	Auszahlungen infolge eines Kapitaltausch bei derivativen Finanzinstrumenten mit Grundgeschäft	0,00	0,00	0,00
3630	Auszahlungen infolge eines Kapitaltausch bei derivativen Finanzinstrumenten mit Grundgeschäft	0,00	0,00	0,00
365	Auszahlungen für den Erwerb von Finanzinstrumenten	0,00	0,00	0,00
3650	Auszahlungen für den Erwerb von Finanzinstrumenten	0,00	0,00	0,00
36	Summe Auszahlungen aus der Finanzierungstätigkeit	23.659,83	23.700,00	-40,17
SA4	Saldo (4) Geldfluss aus der Finanzierungstätigkeit (35 – 36)	-22.535,83	-22.600,00	64,17
SA5	Saldo (5) Geldfluss aus der voranschlagswirksamen Gebarung (Saldo 3 + Saldo 4)	-24.854,89	-221.900,00	197.045,11
411	Einzahlungen aus nicht voranschlagswirksamen Forderungen	123.088,88		
4110	Einzahlungen aus nicht voranschlagswirksamen Forderungen	123.088,88		
412	Einzahlungen aus nicht voranschlagswirksamen Verbindlichkeiten	1.816.800,21		
4120	Einzahlungen aus nicht voranschlagswirksamen Verbindlichkeiten	1.816.800,21		
413	Einzahlungen aus der Aufnahme von zur Kassenstärkung eingegangenen Geldverbindlichkeiten (Barvorlagen)	2.740,00		
4130	Einzahlungen aus der Aufnahme von zur Kassenstärkung eingegangenen Geldverbindlichkeiten (Barvorlagen)	2.740,00		
41	Summe Einzahlungen aus der nicht voranschlagswirksamen Gebarung	1.942.629,09		
421	Auszahlungen aus nicht voranschlagswirksamen Forderungen	123.513,47		
4210	Auszahlungen aus nicht voranschlagswirksamen Forderungen	123.513,47		
422	Auszahlungen aus nicht voranschlagswirksamen Verbindlichkeiten	1.807.758,31		
4220	Auszahlungen aus nicht voranschlagswirksamen Verbindlichkeiten	1.807.758,31		
423	Auszahlungen zur Tilgung von zur Kassenstärkung eingegangenen Geldverbindlichkeiten (Barvorlagen)	7.350,00		
4230	Auszahlungen zur Tilgung von zur Kassenstärkung eingegangenen Geldverbindlichkeiten (Barvorlagen)	7.350,00		
42	Summe Auszahlungen aus der nicht voranschlagswirksamen Gebarung	1.938.621,78		
SA6	Geldfluss aus der nicht voranschlagswirksamen Gebarung	4.007,31		
SA7	Veränderung an Liquiden Mitteln (Saldo 5 + Saldo 6)	-20.847,58		
	Anfangsbestand liquide Mittel (115 zum 31.12.2020)	785.544,15		
	Endbestand liquide Mittel (115 zum 31.12.2021)	764.696,57		
	davon Zahlungsmittelreserven (1152 zum 31.12.2021)	839.932,71		

Ergebnishaushalt Gesamt 1. und 2. Ebene (Anlage 1a)
- bereinigt um interne Vergütungen

MVAG	Mittelverwendungs- und aufbringungsgruppen (1. und 2. Ebene)	RA 2021	VA 2021	RA - VA
211	Erträge aus der operativen Verwaltungstätigkeit	2.766.245,18	2.616.200,00	150.045,18
2111	Erträge aus eigenen Abgaben	338.545,39	308.200,00	30.345,39
2112	Erträge aus Ertragsanteilen	1.627.511,35	1.556.900,00	70.611,35
2113	Erträge aus Gebühren	488.293,29	464.400,00	23.893,29
2114	Erträge aus Leistungen	81.573,67	77.800,00	3.773,67
2115	Erträge aus Besitz und wirtschaftlicher Tätigkeit	56.882,14	59.700,00	-2.817,86
2116	Erträge aus Veräußerung und sonstige Erträge	89.182,80	84.300,00	4.882,80
2117	Nicht finanzierungswirksame operative Erträge	84.256,54	64.900,00	19.356,54
212	Erträge aus Transfers	1.614.839,12	1.367.000,00	247.839,12
2121	Transferertrag von Trägern des öffentlichen Rechts	1.127.346,29	1.158.000,00	-30.653,71
2122	Transferertrag von Beteiligungen	0,00	0,00	0,00
2123	Transferertrag von Unternehmen (mit Finanzunternehmen)	0,00	0,00	0,00
2124	Transferertrag von Haushalten und Organisationen ohne Erwerbscharakter	1.800,00	1.000,00	800,00
2125	Transferertrag vom Ausland	0,00	0,00	0,00
2126	Investitions- und Tilgungszuschüsse zwischen Unternehmungen und Betrieben der Gebietskörperschaft und der Gebietskörperschaft	0,00	0,00	0,00
2127	Nicht finanzierungswirksamer Transferertrag	485.692,83	208.000,00	277.692,83
213	Finanzerträge	4.291,49	900,00	3.391,49
2131	Erträge aus Zinsen	460,83	900,00	-439,17
2132	Erträge aus Zinsen aus derivativen Finanzinstrumenten ohne Grundgeschäft	0,00	0,00	0,00
2133	Erträge aus Gewinnentnahmen von marktbestimmten Betrieben	0,00	0,00	0,00
2134	Sonstige Finanzerträge	0,00	0,00	0,00
2135	Erträge aus Dividenden/Gewinnausschüttungen	0,00	0,00	0,00
2136	Sonstige nicht finanzierungswirksame Finanzerträge	3.830,66	0,00	3.830,66
21	Summe Erträge	4.385.375,79	3.984.100,00	401.275,79
221	Personalaufwand	903.592,92	908.300,00	-4.707,08
2211	Personalaufwand (Bezüge, Nebengeb., Mehrleistungen)	691.020,47	713.900,00	-22.879,53
2212	Gesetzlicher und freiwilliger Sozialaufwand	176.764,51	180.900,00	-4.135,49
2213	Sonstiger Personalaufwand	4.253,52	4.300,00	-46,48
2214	Nicht finanzierungswirksamer Personalaufwand	31.554,42	9.200,00	22.354,42
222	Sachaufwand (ohne Transferaufwand)	1.778.635,89	1.671.600,00	107.035,89
2221	Gebrauchs- und Verbrauchsgüter, Handelswaren	103.121,70	108.100,00	-4.978,30
2222	Verwaltungs- und Betriebsaufwand	94.518,92	103.600,00	-9.081,08
2223	Leasing- und Mietaufwand	110.256,51	111.400,00	-1.143,49
2224	Instandhaltung	248.843,53	243.800,00	5.043,53
2225	Sonstiger Sachaufwand	531.144,48	364.400,00	166.744,48
2226	Nicht finanzierungswirksamer Sachaufwand	690.750,75	740.300,00	-49.549,25

MVAG	Mittelverwendungs- und aufbringungsgruppen (1. und 2. Ebene)	RA 2021	VA 2021	RA - VA
223	Transferaufwand (laufende Transfers und Kapitaltransfers)	1.692.123,53	1.729.000,00	-36.876,47
2231	Transferaufwand an Träger des öffentlichen Rechts	1.517.949,18	1.543.800,00	-25.850,82
2232	Transferaufwand an Beteiligungen	0,00	0,00	0,00
2233	Transferaufwand an Unternehmen (mit Finanzunternehmen)	12.835,30	13.900,00	-1.064,70
2234	Transferaufwand an Haushalte und Organisationen ohne Erwerbscharakter	89.139,05	99.100,00	-9.960,95
2235	Transferaufwand an das Ausland	0,00	0,00	0,00
2236	Investitions- und Tilgungszuschüsse zwischen Unternehmungen und Betrieben der Gebietskörperschaft und der Gebietskörperschaft	72.200,00	72.200,00	0,00
2237	Nicht finanzierungswirksamer Transferaufwand	0,00	0,00	0,00
224	Finanzaufwand	6.725,16	6.300,00	425,16
2241	Zinsen aus Finanzschulden, Finanzierungsleasing, Forderungskauf und derivativen Finanzinstrumenten mit Grundgeschäft	3.054,81	2.800,00	254,81
2242	Zinsen und sonstige Aufwendungen aus derivativen Finanzinstrumenten ohne Grundgeschäft	0,00	0,00	0,00
2243	Gewinnentnahmen von Unternehmungen und marktbestimmten Betrieben der Gebietskörperschaft (innerhalb der Gebietskörperschaft)	0,00	0,00	0,00
2244	Sonstiger Finanzaufwand	3.670,35	3.500,00	170,35
2245	Nicht finanzierungswirksamer Finanzaufwand	0,00	0,00	0,00
22	Summe Aufwendungen	4.381.077,50	4.315.200,00	65.877,50
SA0	Saldo (0) Nettoergebnis (21 - 22)	4.298,29	-331.100,00	335.398,29
230	Entnahmen von Haushaltsrücklagen	118.400,00	134.400,00	-16.000,00
2301	Entnahmen von Haushaltsrücklagen	118.400,00	134.400,00	-16.000,00
240	Zuweisung an Haushaltsrücklagen	234.251,71	180.300,00	53.951,71
2401	Zuweisung an Haushaltsrücklagen	234.251,71	180.300,00	53.951,71
23	Summe Haushaltsrücklagen	-115.851,71	-45.900,00	-69.951,71
SA00	Nettoergebnis nach Zuweisung und Entnahmen von Haushaltsrücklagen (Saldo 0 +/- SU23)	-111.553,42	-377.000,00	265.446,58

Finanzierungshaushalt Gesamt 1. und 2. Ebene (Anlage 1b)
- bereinigt um interne Vergütungen

MVAG	Mittelverwendungs- und aufbringungsgruppen (1. und 2. Ebene)	RA 2021	VA 2021	RA - VA
311	Einzahlungen aus der operativen Verwaltungstätigkeit	2.638.813,79	2.508.000,00	130.813,79
3111	Einzahlungen aus eigenen Abgaben	339.902,16	308.200,00	31.702,16
3112	Einzahlungen aus Ertragsanteilen	1.627.511,35	1.556.900,00	70.611,35
3113	Einzahlungen aus Gebühren	488.148,66	464.400,00	23.748,66
3114	Einzahlungen aus Leistungen	86.624,59	79.700,00	6.924,59
3115	Einzahlungen aus Besitz und wirtschaftlicher Tätigkeit	56.854,56	59.700,00	-2.845,44
3116	Einzahlungen aus Veräußerung von geringwertigen Wirtschaftsgütern (GWG) und sonstige Einzahlungen	39.772,47	39.100,00	672,47
312	Einzahlungen aus Transfers (ohne Kapitaltransfers)	1.127.239,90	1.159.000,00	-31.760,10
3121	Transferzahlungen von Trägern des öffentlichen Rechts	1.125.439,90	1.158.000,00	-32.560,10
3122	Transferzahlungen von Beteiligungen	0,00	0,00	0,00
3123	Transferzahlungen von Unternehmen (inkl. Finanzunternehmen)	0,00	0,00	0,00
3124	Transferzahlungen von Haushalte und Organisationen ohne Erwerbscharakter	1.800,00	1.000,00	800,00
3125	Transferzahlungen vom Ausland	0,00	0,00	0,00
3126	Investitions- und Tilgungszuschüsse zwischen Unternehmungen und Betrieben der Gebietskörperschaft und der Gebietskörperschaft	0,00	0,00	0,00
313	Einzahlungen aus Finanzerträgen	460,83	900,00	-439,17
3131	Einzahlungen aus Zinserträgen	460,83	900,00	-439,17
3133	Einzahlungen aus Gewinnentnahmen von marktbestimmten Betrieben	0,00	0,00	0,00
3134	Sonstige Einzahlungen aus Finanzerträgen	0,00	0,00	0,00
3135	Einzahlungen aus Dividenden/Gewinnausschüttungen	0,00	0,00	0,00
31	Summe Einzahlungen operative Gebarung	3.766.514,52	3.667.900,00	98.614,52
321	Auszahlungen aus Personalaufwand	872.038,50	899.100,00	-27.061,50
3211	Auszahlungen für Personalaufwand Bezüge, Nebengebühren, und Mehrleistungsvergütungen)	691.020,47	713.900,00	-22.879,53
3212	Auszahlungen für gesetzliche und freiwillige Sozialaufwendungen	176.764,51	180.900,00	-4.135,49
3213	Auszahlungen aus sonstigem Personalaufwand	4.253,52	4.300,00	-46,48
322	Auszahlungen aus Sachaufwand (ohne Transferaufwand)	1.085.155,91	952.300,00	132.855,91
3221	Auszahlungen für Gebrauchs- und Verbrauchsgüter, Handelswaren	93.661,57	108.100,00	-14.438,43
3222	Auszahlungen für Verwaltungs- und Betriebsaufwand	94.167,49	103.600,00	-9.432,51
3223	Auszahlungen für Leasing- und Mietaufwand	110.256,51	111.400,00	-1.143,49
3224	Auszahlungen für Instandhaltung	261.656,06	259.500,00	2.156,06
3225	Sonstige Auszahlungen aus Sachaufwand	525.414,28	369.700,00	155.714,28
323	Auszahlungen aus Transfers (ohne Kapitaltransfers)	1.706.885,26	1.705.600,00	1.285,26
3231	Transferzahlungen an Träger des öffentlichen Rechts	1.527.180,56	1.533.800,00	-6.619,44
3232	Transferzahlungen an Beteiligungen	0,00	0,00	0,00
3233	Transferzahlungen an Unternehmen (inkl. Finanzunternehmen)	11.902,12	13.900,00	-1.997,88
3234	Transferzahlungen an Haushalte und Organisationen ohne Erwerbscharakter	95.602,58	85.700,00	9.902,58
3235	Transferzahlungen an das Ausland	0,00	0,00	0,00

MVAG	Mittelverwendungs- und aufbringungsgruppen (1. und 2. Ebene)	RA 2021	VA 2021	RA - VA
3236	Investitions- und Tilgungszuschüsse zwischen Unternehmungen und Betrieben der Gebietskörperschaft und der Gebietskörperschaft	72.200,00	72.200,00	0,00
324	Auszahlungen aus Finanzaufwand	6.725,16	6.300,00	425,16
3241	Auszahlungen für Zinsaufwand, für Finanzierungsleasing, für Forderungskauf, für Finanzschulden und derivative Finanzinstrumente m	3.054,81	2.800,00	254,81
3242	Auszahlungen für Zinsen aus derivativen Finanzinstrumenten ohne Grundgeschäft	0,00	0,00	0,00
3243	Auszahlung aus Gewinnentnahmen von marktbestimmten Betrieben	0,00	0,00	0,00
3244	Sonstige Auszahlungen aus Finanzaufwendungen	3.670,35	3.500,00	170,35
32	Summe Auszahlungen operative Gebarung	3.670.804,83	3.563.300,00	107.504,83
SA1	Saldo (1) Geldfluss aus der Operativen Gebarung (31 – 32)	95.709,69	104.600,00	-8.890,31
331	Einzahlungen aus der Investitionstätigkeit	50.849,82	45.200,00	5.649,82
3311	Einzahlungen aus der Veräußerung von immateriellem Vermögen	0,00	0,00	0,00
3312	Einzahlungen aus der Veräußerung von Grundstücken und Grundstückseinrichtungen	36.000,00	36.000,00	0,00
3313	Einzahlungen aus der Veräußerung von Gebäuden und Bauten	0,00	0,00	0,00
3314	Einzahlungen aus der Veräußerung von technischen Anlagen, Fahrzeuge und Maschinen	9.200,00	9.200,00	0,00
3315	Einzahlungen aus der Veräußerung von Amts-, Betriebs- und Geschäftsausstattung	0,00	0,00	0,00
3316	Einzahlungen aus der Veräußerung von Kulturgütern	0,00	0,00	0,00
3317	Einzahlungen aus der Veräußerung von Beteiligungen	5.649,82	0,00	5.649,82
332	Einzahlungen aus der Rückzahlung von Darlehen sowie gewährten Vorschüssen	0,00	0,00	0,00
3321	Einzahlungen aus Darlehen an Träger des öffentlichen Rechts	0,00	0,00	0,00
3322	Einzahlungen aus Darlehen an Beteiligungen	0,00	0,00	0,00
3323	Einzahlungen aus Darlehen an Unternehmen und Haushalte	0,00	0,00	0,00
3325	Einzahlungen aus Vorschüssen und Anzahlungen	0,00	0,00	0,00
333	Einzahlungen aus Kapitaltransfers	793.032,66	607.000,00	186.032,66
3331	Kapitaltransferzahlungen von Trägern des öffentlichen Rechts	759.032,47	447.200,00	311.832,47
3332	Kapitaltransferzahlungen von Beteiligungen	0,00	0,00	0,00
3333	Kapitaltransferzahlungen von Unternehmen	0,00	0,00	0,00
3334	Kapitaltransferzahlungen von Haushalten und Organisationen ohne Erwerbscharakter	34.000,19	159.800,00	-125.799,81
3335	Kapitaltransferzahlungen vom Ausland	0,00	0,00	0,00
33	Summe Einzahlungen investive Gebarung	843.882,48	652.200,00	191.682,48
341	Auszahlungen aus der Investitionstätigkeit	931.911,23	932.700,00	-788,77
3411	Auszahlungen für den Erwerb von immateriellem Vermögen	1.984,80	4.500,00	-2.515,20
3412	Auszahlungen für den Erwerb von Grundstücken und Grundstückseinrichtungen	458.718,23	470.500,00	-11.781,77
3413	Auszahlungen für den Erwerb von Gebäuden und Bauten	12.313,08	0,00	12.313,08
3414	Auszahlungen für den Erwerb von technischen Anlagen, Fahrzeuge und Maschinen	434.611,23	435.800,00	-1.188,77
3415	Auszahlungen für den Erwerb von Amts-, Betriebs- und Geschäftsausstattung	24.283,89	21.900,00	2.383,89

MVAG	Mittelverwendungs- und aufbringungsgruppen (1. und 2. Ebene)	RA 2021	VA 2021	RA - VA
3416	Auszahlungen für den Erwerb von Kulturgütern	0,00	0,00	0,00
3417	Auszahlungen für den Erwerb von Beteiligungen	0,00	0,00	0,00
342	Auszahlungen von gewährten Darlehen sowie gewährten Vorschüssen	0,00	0,00	0,00
3421	Auszahlung von Darlehen an Träger des öffentlichen Rechts	0,00	0,00	0,00
3422	Auszahlung von Darlehen an Beteiligungen	0,00	0,00	0,00
3423	Auszahlung von Darlehen an Unternehmen und Haushalte	0,00	0,00	0,00
3425	Auszahlungen von Vorschüssen und Anzahlungen	0,00	0,00	0,00
343	Auszahlungen aus Kapitaltransfers	10.000,00	23.400,00	-13.400,00
3431	Kapitaltransferzahlungen an Träger des öffentlichen Rechts	10.000,00	10.000,00	0,00
3432	Kapitaltransferzahlungen an Beteiligungen	0,00	0,00	0,00
3433	Kapitaltransferzahlungen an Unternehmen (Finanzunternehmen)	0,00	0,00	0,00
3434	Kapitaltransferzahlungen an Haushalte und Organisationen ohne Erwerbscharakter	0,00	13.400,00	-13.400,00
3435	Kapitaltransferzahlungen an das Ausland	0,00	0,00	0,00
34	Summe Auszahlungen investive Gebarung	941.911,23	956.100,00	-14.188,77
SA2	Saldo (2) Geldfluss aus der Investiven Gebarung (33 – 34)	-98.028,75	-303.900,00	205.871,25
SA3	Saldo (3) Nettofinanzierungssaldo (Saldo 1 + Saldo 2)	-2.319,06	-199.300,00	196.980,94
351	Einzahlungen aus der Aufnahme von Finanzschulden	1.124,00	1.100,00	24,00
3511	Einzahlungen aus empfangenen Darlehen von öffentlichen Körperschaften und Rechtsträgern	1.124,00	1.100,00	24,00
3512	Einzahlungen aus empfangenen Darlehen von Beteiligungen	0,00	0,00	0,00
3513	Einzahlungen aus empfangenen Darlehen von Unternehmen und privaten Haushalten	0,00	0,00	0,00
3514	Einzahlungen aus Finanzschulden (Finanzunternehmen)	0,00	0,00	0,00
353	Einzahlungen infolge eines Kapitaltausch bei derivativen Finanzinstrumenten mit Grundgeschäft	0,00	0,00	0,00
3530	Einzahlungen infolge eines Kapitaltausch bei derivativen Finanzinstrumenten mit Grundgeschäft	0,00	0,00	0,00
355	Einzahlungen aus dem Abgang von Finanzinstrumenten	0,00	0,00	0,00
3550	Einzahlungen aus dem Abgang von Finanzinstrumenten	0,00	0,00	0,00
35	Summe Einzahlungen aus der Finanzierungstätigkeit	1.124,00	1.100,00	24,00
361	Auszahlungen aus der Tilgung von Finanzschulden	23.659,83	23.700,00	-40,17
3611	Auszahlungen aus empfangenen Darlehen von öffentlichen Körperschaften und Rechtsträgern	0,00	0,00	0,00
3612	Auszahlungen aus empfangenen Darlehen von Beteiligungen	0,00	0,00	0,00
3613	Auszahlungen aus empfangenen Darlehen von Unternehmen und privaten Haushalten	0,00	0,00	0,00
3614	Auszahlungen aus Finanzschulden	23.659,83	23.700,00	-40,17
3615	Auszahlung aus der Rückzahlung von Leasingverbindlichkeiten	0,00	0,00	0,00

MVAG	Mittelverwendungs- und aufbringungsgruppen (1. und 2. Ebene)	RA 2021	VA 2021	RA - VA
363	Auszahlungen infolge eines Kapitaltausch bei derivativen Finanzinstrumenten mit Grundgeschäft	0,00	0,00	0,00
3630	Auszahlungen infolge eines Kapitaltausch bei derivativen Finanzinstrumenten mit Grundgeschäft	0,00	0,00	0,00
365	Auszahlungen für den Erwerb von Finanzinstrumenten	0,00	0,00	0,00
3650	Auszahlungen für den Erwerb von Finanzinstrumenten	0,00	0,00	0,00
36	Summe Auszahlungen aus der Finanzierungstätigkeit	23.659,83	23.700,00	-40,17
SA4	Saldo (4) Geldfluss aus der Finanzierungstätigkeit (35 – 36)	-22.535,83	-22.600,00	64,17
SA5	Saldo (5) Geldfluss aus der voranschlagswirksamen Gebarung (Saldo 3 + Saldo 4)	-24.854,89	-221.900,00	197.045,11
411	Einzahlungen aus nicht voranschlagswirksamen Forderungen	123.088,88		
4110	Einzahlungen aus nicht voranschlagswirksamen Forderungen	123.088,88		
412	Einzahlungen aus nicht voranschlagswirksamen Verbindlichkeiten	1.816.800,21		
4120	Einzahlungen aus nicht voranschlagswirksamen Verbindlichkeiten	1.816.800,21		
413	Einzahlungen aus der Aufnahme von zur Kassenstärkung eingegangenen Geldverbindlichkeiten (Barvorlagen)	2.740,00		
4130	Einzahlungen aus der Aufnahme von zur Kassenstärkung eingegangenen Geldverbindlichkeiten (Barvorlagen)	2.740,00		
41	Summe Einzahlungen aus der nicht voranschlagswirksamen Gebarung	1.942.629,09		
421	Auszahlungen aus nicht voranschlagswirksamen Forderungen	123.513,47		
4210	Auszahlungen aus nicht voranschlagswirksamen Forderungen	123.513,47		
422	Auszahlungen aus nicht voranschlagswirksamen Verbindlichkeiten	1.807.758,31		
4220	Auszahlungen aus nicht voranschlagswirksamen Verbindlichkeiten	1.807.758,31		
423	Auszahlungen zur Tilgung von zur Kassenstärkung eingegangenen Geldverbindlichkeiten (Barvorlagen)	7.350,00		
4230	Auszahlungen zur Tilgung von zur Kassenstärkung eingegangenen Geldverbindlichkeiten (Barvorlagen)	7.350,00		
42	Summe Auszahlungen aus der nicht voranschlagswirksamen Gebarung	1.938.621,78		
SA6	Geldfluss aus der nicht voranschlagswirksamen Gebarung	4.007,31		
SA7	Veränderung an Liquiden Mitteln (Saldo 5 + Saldo 6)	-20.847,58		
	Anfangsbestand liquide Mittel (115 zum 31.12.2020)	785.544,15		
	Endbestand liquide Mittel (115 zum 31.12.2021)	764.696,57		
	davon Zahlungsmittelreserven (1152 zum 31.12.2021)	839.932,71		

Ergebnishaushalt Bereichsbudget 1. und 2. Ebene (Anlage 1a)

Vertretungskörper und allgemeine Verwaltung (Gruppe 0)

MVAG	Mittelverwendungs- und aufbringungsgruppen (1. und 2. Ebene)	RA 2021	VA 2021	RA - VA
211	Erträge aus der operativen Verwaltungstätigkeit	93.080,98	91.300,00	1.780,98
2111	Erträge aus eigenen Abgaben	0,00	0,00	0,00
2112	Erträge aus Ertragsanteilen	0,00	0,00	0,00
2113	Erträge aus Gebühren	0,00	0,00	0,00
2114	Erträge aus Leistungen	86.650,46	85.500,00	1.150,46
2115	Erträge aus Besitz und wirtschaftlicher Tätigkeit	0,00	100,00	-100,00
2116	Erträge aus Veräußerung und sonstige Erträge	3.414,46	3.400,00	14,46
2117	Nicht finanzierungswirksame operative Erträge	3.016,06	2.300,00	716,06
212	Erträge aus Transfers	28.498,05	29.500,00	-1.001,95
2121	Transferertrag von Trägern des öffentlichen Rechts	0,00	0,00	0,00
2122	Transferertrag von Beteiligungen	0,00	0,00	0,00
2123	Transferertrag von Unternehmen (mit Finanzunternehmen)	0,00	0,00	0,00
2124	Transferertrag von Haushalten und Organisationen ohne Erwerbscharakter	0,00	0,00	0,00
2125	Transferertrag vom Ausland	0,00	0,00	0,00
2126	Investitions- und Tilgungszuschüsse zwischen Unternehmungen und Betrieben der Gebietskörperschaft und der Gebietskörperschaft	0,00	0,00	0,00
2127	Nicht finanzierungswirksamer Transferertrag	28.498,05	29.500,00	-1.001,95
213	Finanzerträge	3.834,07	100,00	3.734,07
2131	Erträge aus Zinsen	3,41	100,00	-96,59
2132	Erträge aus Zinsen aus derivativen Finanzinstrumenten ohne Grundgeschäft	0,00	0,00	0,00
2133	Erträge aus Gewinnentnahmen von marktbestimmten Betrieben	0,00	0,00	0,00
2134	Sonstige Finanzerträge	0,00	0,00	0,00
2135	Erträge aus Dividenden/Gewinnausschüttungen	0,00	0,00	0,00
2136	Sonstige nicht finanzierungswirksame Finanzerträge	3.830,66	0,00	3.830,66
21	Summe Erträge	125.413,10	120.900,00	4.513,10
221	Personalaufwand	312.763,28	321.300,00	-8.536,72
2211	Personalaufwand (Bezüge, Nebengeb., Mehrleistungen)	248.226,76	262.900,00	-14.673,24
2212	Gesetzlicher und freiwilliger Sozialaufwand	48.241,17	50.500,00	-2.258,83
2213	Sonstiger Personalaufwand	4.253,52	4.300,00	-46,48
2214	Nicht finanzierungswirksamer Personalaufwand	12.041,83	3.600,00	8.441,83
222	Sachaufwand (ohne Transferaufwand)	239.687,24	246.800,00	-7.112,76
2221	Gebrauchs- und Verbrauchsgüter, Handelswaren	8.860,60	11.400,00	-2.539,40
2222	Verwaltungs- und Betriebsaufwand	23.441,11	22.900,00	541,11
2223	Leasing- und Mietaufwand	2.717,40	3.000,00	-282,60
2224	Instandhaltung	23.395,16	28.100,00	-4.704,84
2225	Sonstiger Sachaufwand	151.345,40	153.200,00	-1.854,60
2226	Nicht finanzierungswirksamer Sachaufwand	29.927,57	28.200,00	1.727,57

Vertretungskörper und allgemeine Verwaltung (Gruppe 0)

MVAG	Mittelverwendungs- und aufbringungsgruppen (1. und 2. Ebene)	RA 2021	VA 2021	RA - VA
223	Transferaufwand (laufende Transfers und Kapitaltransfers)	146.681,04	159.300,00	-12.618,96
2231	Transferaufwand an Träger des öffentlichen Rechts	146.681,04	158.600,00	-11.918,96
2232	Transferaufwand an Beteiligungen	0,00	0,00	0,00
2233	Transferaufwand an Unternehmen (mit Finanzunternehmen)	0,00	0,00	0,00
2234	Transferaufwand an Haushalte und Organisationen ohne Erwerbscharakter	0,00	700,00	-700,00
2235	Transferaufwand an das Ausland	0,00	0,00	0,00
2236	Investitions- und Tilgungszuschüsse zwischen Unternehmungen und Betrieben der Gebietskörperschaft und der Gebietskörperschaft	0,00	0,00	0,00
2237	Nicht finanzierungswirksamer Transferaufwand	0,00	0,00	0,00
224	Finanzaufwand	0,00	0,00	0,00
2241	Zinsen aus Finanzschulden, Finanzierungsleasing, Forderungskauf und derivativen Finanzinstrumenten mit Grundgeschäft	0,00	0,00	0,00
2242	Zinsen und sonstige Aufwendungen aus derivativen Finanzinstrumenten ohne Grundgeschäft	0,00	0,00	0,00
2243	Gewinnentnahmen von Unternehmungen und marktbestimmten Betrieben der Gebietskörperschaft (innerhalb der Gebietskörperschaft)	0,00	0,00	0,00
2244	Sonstiger Finanzaufwand	0,00	0,00	0,00
2245	Nicht finanzierungswirksamer Finanzaufwand	0,00	0,00	0,00
22	Summe Aufwendungen	699.131,56	727.400,00	-28.268,44
SA0	Saldo (0) Nettoergebnis (21 - 22)	-573.718,46	-606.500,00	32.781,54
230	Entnahmen von Haushaltsrücklagen	0,00	0,00	0,00
2301	Entnahmen von Haushaltsrücklagen	0,00	0,00	0,00
240	Zuweisung an Haushaltsrücklagen	2,56	0,00	2,56
2401	Zuweisung an Haushaltsrücklagen	2,56	0,00	2,56
23	Summe Haushaltsrücklagen	-2,56	0,00	-2,56
SA00	Nettoergebnis nach Zuweisung und Entnahmen von Haushaltsrücklagen (Saldo 0 +/- SU23)	-573.721,02	-606.500,00	32.778,98

Öffentliche Ordnung und Sicherheit (Gruppe 1)

MVAG	Mittelverwendungs- und aufbringungsgruppen (1. und 2. Ebene)	RA 2021	VA 2021	RA - VA
211	Erträge aus der operativen Verwaltungstätigkeit	12.751,03	12.600,00	151,03
2111	Erträge aus eigenen Abgaben	0,00	0,00	0,00
2112	Erträge aus Ertragsanteilen	0,00	0,00	0,00
2113	Erträge aus Gebühren	0,00	0,00	0,00
2114	Erträge aus Leistungen	1.520,00	1.500,00	20,00
2115	Erträge aus Besitz und wirtschaftlicher Tätigkeit	0,00	0,00	0,00
2116	Erträge aus Veräußerung und sonstige Erträge	11.231,03	11.100,00	131,03
2117	Nicht finanzierungswirksame operative Erträge	0,00	0,00	0,00
212	Erträge aus Transfers	30.009,35	23.700,00	6.309,35
2121	Transferertrag von Trägern des öffentlichen Rechts	0,00	0,00	0,00
2122	Transferertrag von Beteiligungen	0,00	0,00	0,00
2123	Transferertrag von Unternehmen (mit Finanzunternehmen)	0,00	0,00	0,00
2124	Transferertrag von Haushalten und Organisationen ohne Erwerbscharakter	0,00	0,00	0,00
2125	Transferertrag vom Ausland	0,00	0,00	0,00
2126	Investitions- und Tilgungszuschüsse zwischen Unternehmungen und Betrieben der Gebietskörperschaft und der Gebietskörperschaft	0,00	0,00	0,00
2127	Nicht finanzierungswirksamer Transferertrag	30.009,35	23.700,00	6.309,35
213	Finanzerträge	0,00	0,00	0,00
2131	Erträge aus Zinsen	0,00	0,00	0,00
2132	Erträge aus Zinsen aus derivativen Finanzinstrumenten ohne Grundgeschäft	0,00	0,00	0,00
2133	Erträge aus Gewinnentnahmen von marktbestimmten Betrieben	0,00	0,00	0,00
2134	Sonstige Finanzerträge	0,00	0,00	0,00
2135	Erträge aus Dividenden/Gewinnausschüttungen	0,00	0,00	0,00
2136	Sonstige nicht finanzierungswirksame Finanzerträge	0,00	0,00	0,00
21	Summe Erträge	42.760,38	36.300,00	6.460,38
221	Personalaufwand	0,00	0,00	0,00
2211	Personalaufwand (Bezüge, Nebengeb., Mehrleistungen)	0,00	0,00	0,00
2212	Gesetzlicher und freiwilliger Sozialaufwand	0,00	0,00	0,00
2213	Sonstiger Personalaufwand	0,00	0,00	0,00
2214	Nicht finanzierungswirksamer Personalaufwand	0,00	0,00	0,00
222	Sachaufwand (ohne Transferaufwand)	67.675,49	58.500,00	9.175,49
2221	Gebrauchs- und Verbrauchsgüter, Handelswaren	4.525,30	5.500,00	-974,70
2222	Verwaltungs- und Betriebsaufwand	9.539,10	9.700,00	-160,90
2223	Leasing- und Mietaufwand	0,00	0,00	0,00
2224	Instandhaltung	6.745,21	5.600,00	1.145,21
2225	Sonstiger Sachaufwand	14.227,47	8.700,00	5.527,47
2226	Nicht finanzierungswirksamer Sachaufwand	32.638,41	29.000,00	3.638,41

Öffentliche Ordnung und Sicherheit (Gruppe 1)

MVAG	Mittelverwendungs- und aufbringungsgruppen (1. und 2. Ebene)	RA 2021	VA 2021	RA - VA
223	Transferaufwand (laufende Transfers und Kapitaltransfers)	682,92	4.200,00	-3.517,08
2231	Transferaufwand an Träger des öffentlichen Rechts	322,92	300,00	22,92
2232	Transferaufwand an Beteiligungen	0,00	0,00	0,00
2233	Transferaufwand an Unternehmen (mit Finanzunternehmen)	0,00	0,00	0,00
2234	Transferaufwand an Haushalte und Organisationen ohne Erwerbscharakter	360,00	3.900,00	-3.540,00
2235	Transferaufwand an das Ausland	0,00	0,00	0,00
2236	Investitions- und Tilgungszuschüsse zwischen Unternehmungen und Betrieben der Gebietskörperschaft und der Gebietskörperschaft	0,00	0,00	0,00
2237	Nicht finanzierungswirksamer Transferaufwand	0,00	0,00	0,00
224	Finanzaufwand	0,00	0,00	0,00
2241	Zinsen aus Finanzschulden, Finanzierungsleasing, Forderungskauf und derivativen Finanzinstrumenten mit Grundgeschäft	0,00	0,00	0,00
2242	Zinsen und sonstige Aufwendungen aus derivativen Finanzinstrumenten ohne Grundgeschäft	0,00	0,00	0,00
2243	Gewinnentnahmen von Unternehmungen und marktbestimmten Betrieben der Gebietskörperschaft (innerhalb der Gebietskörperschaft)	0,00	0,00	0,00
2244	Sonstiger Finanzaufwand	0,00	0,00	0,00
2245	Nicht finanzierungswirksamer Finanzaufwand	0,00	0,00	0,00
22	Summe Aufwendungen	68.358,41	62.700,00	5.658,41
SA0	Saldo (0) Nettoergebnis (21 - 22)	-25.598,03	-26.400,00	801,97
230	Entnahmen von Haushaltsrücklagen	0,00	0,00	0,00
2301	Entnahmen von Haushaltsrücklagen	0,00	0,00	0,00
240	Zuweisung an Haushaltsrücklagen	0,00	0,00	0,00
2401	Zuweisung an Haushaltsrücklagen	0,00	0,00	0,00
23	Summe Haushaltsrücklagen	0,00	0,00	0,00
SA00	Nettoergebnis nach Zuweisung und Entnahmen von Haushaltsrücklagen (Saldo 0 +/- SU23)	-25.598,03	-26.400,00	801,97

Unterricht, Erziehung, Sport und Wissenschaft (Gruppe 2)

MVAG	Mittelverwendungs- und aufbringungsgruppen (1. und 2. Ebene)	RA 2021	VA 2021	RA - VA
211	Erträge aus der operativen Verwaltungstätigkeit	25.063,90	19.100,00	5.963,90
2111	Erträge aus eigenen Abgaben	0,00	0,00	0,00
2112	Erträge aus Ertragsanteilen	0,00	0,00	0,00
2113	Erträge aus Gebühren	0,00	0,00	0,00
2114	Erträge aus Leistungen	12.299,39	14.200,00	-1.900,61
2115	Erträge aus Besitz und wirtschaftlicher Tätigkeit	0,00	0,00	0,00
2116	Erträge aus Veräußerung und sonstige Erträge	0,00	0,00	0,00
2117	Nicht finanzierungswirksame operative Erträge	12.764,51	4.900,00	7.864,51
212	Erträge aus Transfers	146.309,15	142.400,00	3.909,15
2121	Transferertrag von Trägern des öffentlichen Rechts	140.069,10	136.400,00	3.669,10
2122	Transferertrag von Beteiligungen	0,00	0,00	0,00
2123	Transferertrag von Unternehmen (mit Finanzunternehmen)	0,00	0,00	0,00
2124	Transferertrag von Haushalten und Organisationen ohne Erwerbscharakter	0,00	0,00	0,00
2125	Transferertrag vom Ausland	0,00	0,00	0,00
2126	Investitions- und Tilgungszuschüsse zwischen Unternehmungen und Betrieben der Gebietskörperschaft und der Gebietskörperschaft	0,00	0,00	0,00
2127	Nicht finanzierungswirksamer Transferertrag	6.240,05	6.000,00	240,05
213	Finanzerträge	0,00	0,00	0,00
2131	Erträge aus Zinsen	0,00	0,00	0,00
2132	Erträge aus Zinsen aus derivativen Finanzinstrumenten ohne Grundgeschäft	0,00	0,00	0,00
2133	Erträge aus Gewinnentnahmen von marktbestimmten Betrieben	0,00	0,00	0,00
2134	Sonstige Finanzerträge	0,00	0,00	0,00
2135	Erträge aus Dividenden/Gewinnausschüttungen	0,00	0,00	0,00
2136	Sonstige nicht finanzierungswirksame Finanzerträge	0,00	0,00	0,00
21	Summe Erträge	171.373,05	161.500,00	9.873,05
221	Personalaufwand	277.283,53	275.900,00	1.383,53
2211	Personalaufwand (Bezüge, Nebengeb., Mehrleistungen)	201.220,61	207.200,00	-5.979,39
2212	Gesetzlicher und freiwilliger Sozialaufwand	65.721,45	66.300,00	-578,55
2213	Sonstiger Personalaufwand	0,00	0,00	0,00
2214	Nicht finanzierungswirksamer Personalaufwand	10.341,47	2.400,00	7.941,47
222	Sachaufwand (ohne Transferaufwand)	195.663,21	249.400,00	-53.736,79
2221	Gebrauchs- und Verbrauchsgüter, Handelswaren	7.236,75	9.800,00	-2.563,25
2222	Verwaltungs- und Betriebsaufwand	9.250,04	9.700,00	-449,96
2223	Leasing- und Mietaufwand	74.083,29	74.400,00	-316,71
2224	Instandhaltung	5.868,11	7.000,00	-1.131,89
2225	Sonstiger Sachaufwand	83.588,89	84.300,00	-711,11
2226	Nicht finanzierungswirksamer Sachaufwand	15.636,13	64.200,00	-48.563,87

Unterricht, Erziehung, Sport und Wissenschaft (Gruppe 2)

MVAG	Mittelverwendungs- und aufbringungsgruppen (1. und 2. Ebene)	RA 2021	VA 2021	RA - VA
223	Transferaufwand (laufende Transfers und Kapitaltransfers)	190.221,30	190.800,00	-578,70
2231	Transferaufwand an Träger des öffentlichen Rechts	186.171,30	186.000,00	171,30
2232	Transferaufwand an Beteiligungen	0,00	0,00	0,00
2233	Transferaufwand an Unternehmen (mit Finanzunternehmen)	0,00	0,00	0,00
2234	Transferaufwand an Haushalte und Organisationen ohne Erwerbscharakter	4.050,00	4.800,00	-750,00
2235	Transferaufwand an das Ausland	0,00	0,00	0,00
2236	Investitions- und Tilgungszuschüsse zwischen Unternehmungen und Betrieben der Gebietskörperschaft und der Gebietskörperschaft	0,00	0,00	0,00
2237	Nicht finanzierungswirksamer Transferaufwand	0,00	0,00	0,00
224	Finanzaufwand	352,36	0,00	352,36
2241	Zinsen aus Finanzschulden, Finanzierungsleasing, Forderungskauf und derivativen Finanzinstrumenten mit Grundgeschäft	352,36	0,00	352,36
2242	Zinsen und sonstige Aufwendungen aus derivativen Finanzinstrumenten ohne Grundgeschäft	0,00	0,00	0,00
2243	Gewinnentnahmen von Unternehmungen und marktbestimmten Betrieben der Gebietskörperschaft (innerhalb der Gebietskörperschaft)	0,00	0,00	0,00
2244	Sonstiger Finanzaufwand	0,00	0,00	0,00
2245	Nicht finanzierungswirksamer Finanzaufwand	0,00	0,00	0,00
22	Summe Aufwendungen	663.520,40	716.100,00	-52.579,60
SA0	Saldo (0) Nettoergebnis (21 - 22)	-492.147,35	-554.600,00	62.452,65
230	Entnahmen von Haushaltsrücklagen	0,00	0,00	0,00
2301	Entnahmen von Haushaltsrücklagen	0,00	0,00	0,00
240	Zuweisung an Haushaltsrücklagen	12.280,50	12.300,00	-19,50
2401	Zuweisung an Haushaltsrücklagen	12.280,50	12.300,00	-19,50
23	Summe Haushaltsrücklagen	-12.280,50	-12.300,00	19,50
SA00	Nettoergebnis nach Zuweisung und Entnahmen von Haushaltsrücklagen (Saldo 0 +/- SU23)	-504.427,85	-566.900,00	62.472,15

Kunst, Kultur und Kultus (Gruppe 3)

MVAG	Mittelverwendungs- und aufbringungsgruppen (1. und 2. Ebene)	RA 2021	VA 2021	RA - VA
211	Erträge aus der operativen Verwaltungstätigkeit	8.514,41	7.800,00	714,41
2111	Erträge aus eigenen Abgaben	0,00	0,00	0,00
2112	Erträge aus Ertragsanteilen	0,00	0,00	0,00
2113	Erträge aus Gebühren	0,00	0,00	0,00
2114	Erträge aus Leistungen	2.969,89	1.200,00	1.769,89
2115	Erträge aus Besitz und wirtschaftlicher Tätigkeit	5.449,52	6.500,00	-1.050,48
2116	Erträge aus Veräußerung und sonstige Erträge	95,00	100,00	-5,00
2117	Nicht finanzierungswirksame operative Erträge	0,00	0,00	0,00
212	Erträge aus Transfers	711,14	700,00	11,14
2121	Transferertrag von Trägern des öffentlichen Rechts	0,00	0,00	0,00
2122	Transferertrag von Beteiligungen	0,00	0,00	0,00
2123	Transferertrag von Unternehmen (mit Finanzunternehmen)	0,00	0,00	0,00
2124	Transferertrag von Haushalten und Organisationen ohne Erwerbscharakter	0,00	0,00	0,00
2125	Transferertrag vom Ausland	0,00	0,00	0,00
2126	Investitions- und Tilgungszuschüsse zwischen Unternehmungen und Betrieben der Gebietskörperschaft und der Gebietskörperschaft	0,00	0,00	0,00
2127	Nicht finanzierungswirksamer Transferertrag	711,14	700,00	11,14
213	Finanzerträge	0,00	0,00	0,00
2131	Erträge aus Zinsen	0,00	0,00	0,00
2132	Erträge aus Zinsen aus derivativen Finanzinstrumenten ohne Grundgeschäft	0,00	0,00	0,00
2133	Erträge aus Gewinnentnahmen von marktbestimmten Betrieben	0,00	0,00	0,00
2134	Sonstige Finanzerträge	0,00	0,00	0,00
2135	Erträge aus Dividenden/Gewinnausschüttungen	0,00	0,00	0,00
2136	Sonstige nicht finanzierungswirksame Finanzerträge	0,00	0,00	0,00
21	Summe Erträge	9.225,55	8.500,00	725,55
221	Personalaufwand	5.813,27	5.500,00	313,27
2211	Personalaufwand (Bezüge, Nebengeb., Mehrleistungen)	4.374,04	4.400,00	-25,96
2212	Gesetzlicher und freiwilliger Sozialaufwand	1.085,97	1.100,00	-14,03
2213	Sonstiger Personalaufwand	0,00	0,00	0,00
2214	Nicht finanzierungswirksamer Personalaufwand	353,26	0,00	353,26
222	Sachaufwand (ohne Transferaufwand)	54.247,43	65.000,00	-10.752,57
2221	Gebrauchs- und Verbrauchsgüter, Handelswaren	1.006,69	2.500,00	-1.493,31
2222	Verwaltungs- und Betriebsaufwand	8.160,82	8.800,00	-639,18
2223	Leasing- und Mietaufwand	30.865,03	31.000,00	-134,97
2224	Instandhaltung	785,40	1.300,00	-514,60
2225	Sonstiger Sachaufwand	11.340,54	18.900,00	-7.559,46
2226	Nicht finanzierungswirksamer Sachaufwand	2.088,95	2.500,00	-411,05

Kunst, Kultur und Kultus (Gruppe 3)

MVAG	Mittelverwendungs- und aufbringungsgruppen (1. und 2. Ebene)	RA 2021	VA 2021	RA - VA
223	Transferaufwand (laufende Transfers und Kapitaltransfers)	5.572,95	5.300,00	272,95
2231	Transferaufwand an Träger des öffentlichen Rechts	0,00	0,00	0,00
2232	Transferaufwand an Beteiligungen	0,00	0,00	0,00
2233	Transferaufwand an Unternehmen (mit Finanzunternehmen)	0,00	0,00	0,00
2234	Transferaufwand an Haushalte und Organisationen ohne Erwerbscharakter	5.572,95	5.300,00	272,95
2235	Transferaufwand an das Ausland	0,00	0,00	0,00
2236	Investitions- und Tilgungszuschüsse zwischen Unternehmungen und Betrieben der Gebietskörperschaft und der Gebietskörperschaft	0,00	0,00	0,00
2237	Nicht finanzierungswirksamer Transferaufwand	0,00	0,00	0,00
224	Finanzaufwand	0,00	0,00	0,00
2241	Zinsen aus Finanzschulden, Finanzierungsleasing, Forderungskauf und derivativen Finanzinstrumenten mit Grundgeschäft	0,00	0,00	0,00
2242	Zinsen und sonstige Aufwendungen aus derivativen Finanzinstrumenten ohne Grundgeschäft	0,00	0,00	0,00
2243	Gewinnentnahmen von Unternehmungen und marktbestimmten Betrieben der Gebietskörperschaft (innerhalb der Gebietskörperschaft)	0,00	0,00	0,00
2244	Sonstiger Finanzaufwand	0,00	0,00	0,00
2245	Nicht finanzierungswirksamer Finanzaufwand	0,00	0,00	0,00
22	Summe Aufwendungen	65.633,65	75.800,00	-10.166,35
SA0	Saldo (0) Nettoergebnis (21 - 22)	-56.408,10	-67.300,00	10.891,90
230	Entnahmen von Haushaltsrücklagen	0,00	0,00	0,00
2301	Entnahmen von Haushaltsrücklagen	0,00	0,00	0,00
240	Zuweisung an Haushaltsrücklagen	0,00	0,00	0,00
2401	Zuweisung an Haushaltsrücklagen	0,00	0,00	0,00
23	Summe Haushaltsrücklagen	0,00	0,00	0,00
SA00	Nettoergebnis nach Zuweisung und Entnahmen von Haushaltsrücklagen (Saldo 0 +/- SU23)	-56.408,10	-67.300,00	10.891,90

Soziale Wohlfahrt und Wohnbauförderung (Gruppe 4)

MVAG	Mittelverwendungs- und aufbringungsgruppen (1. und 2. Ebene)	RA 2021	VA 2021	RA - VA
211	Erträge aus der operativen Verwaltungstätigkeit	14.730,51	14.100,00	630,51
2111	Erträge aus eigenen Abgaben	0,00	0,00	0,00
2112	Erträge aus Ertragsanteilen	0,00	0,00	0,00
2113	Erträge aus Gebühren	0,00	0,00	0,00
2114	Erträge aus Leistungen	0,00	1.500,00	-1.500,00
2115	Erträge aus Besitz und wirtschaftlicher Tätigkeit	0,00	0,00	0,00
2116	Erträge aus Veräußerung und sonstige Erträge	14.730,51	12.600,00	2.130,51
2117	Nicht finanzierungswirksame operative Erträge	0,00	0,00	0,00
212	Erträge aus Transfers	9.205,43	11.700,00	-2.494,57
2121	Transferertrag von Trägern des öffentlichen Rechts	9.205,43	11.700,00	-2.494,57
2122	Transferertrag von Beteiligungen	0,00	0,00	0,00
2123	Transferertrag von Unternehmen (mit Finanzunternehmen)	0,00	0,00	0,00
2124	Transferertrag von Haushalten und Organisationen ohne Erwerbscharakter	0,00	0,00	0,00
2125	Transferertrag vom Ausland	0,00	0,00	0,00
2126	Investitions- und Tilgungszuschüsse zwischen Unternehmungen und Betrieben der Gebietskörperschaft und der Gebietskörperschaft	0,00	0,00	0,00
2127	Nicht finanzierungswirksamer Transferertrag	0,00	0,00	0,00
213	Finanzerträge	0,00	0,00	0,00
2131	Erträge aus Zinsen	0,00	0,00	0,00
2132	Erträge aus Zinsen aus derivativen Finanzinstrumenten ohne Grundgeschäft	0,00	0,00	0,00
2133	Erträge aus Gewinnentnahmen von marktbestimmten Betrieben	0,00	0,00	0,00
2134	Sonstige Finanzerträge	0,00	0,00	0,00
2135	Erträge aus Dividenden/Gewinnausschüttungen	0,00	0,00	0,00
2136	Sonstige nicht finanzierungswirksame Finanzerträge	0,00	0,00	0,00
21	Summe Erträge	23.935,94	25.800,00	-1.864,06
221	Personalaufwand	2.543,76	2.500,00	43,76
2211	Personalaufwand (Bezüge, Nebengeb., Mehrleistungen)	2.147,13	2.100,00	47,13
2212	Gesetzlicher und freiwilliger Sozialaufwand	396,63	400,00	-3,37
2213	Sonstiger Personalaufwand	0,00	0,00	0,00
2214	Nicht finanzierungswirksamer Personalaufwand	0,00	0,00	0,00
222	Sachaufwand (ohne Transferaufwand)	12.470,07	23.400,00	-10.929,93
2221	Gebrauchs- und Verbrauchsgüter, Handelswaren	6.204,88	7.100,00	-895,12
2222	Verwaltungs- und Betriebsaufwand	0,00	600,00	-600,00
2223	Leasing- und Mietaufwand	430,73	600,00	-169,27
2224	Instandhaltung	0,00	0,00	0,00
2225	Sonstiger Sachaufwand	5.475,07	14.700,00	-9.224,93
2226	Nicht finanzierungswirksamer Sachaufwand	359,39	400,00	-40,61

Soziale Wohlfahrt und Wohnbauförderung (Gruppe 4)

MVAG	Mittelverwendungs- und aufbringungsgruppen (1. und 2. Ebene)	RA 2021	VA 2021	RA - VA
223	Transferaufwand (laufende Transfers und Kapitaltransfers)	565.191,46	563.200,00	1.991,46
2231	Transferaufwand an Träger des öffentlichen Rechts	563.741,46	561.700,00	2.041,46
2232	Transferaufwand an Beteiligungen	0,00	0,00	0,00
2233	Transferaufwand an Unternehmen (mit Finanzunternehmen)	0,00	0,00	0,00
2234	Transferaufwand an Haushalte und Organisationen ohne Erwerbscharakter	1.450,00	1.500,00	-50,00
2235	Transferaufwand an das Ausland	0,00	0,00	0,00
2236	Investitions- und Tilgungszuschüsse zwischen Unternehmungen und Betrieben der Gebietskörperschaft und der Gebietskörperschaft	0,00	0,00	0,00
2237	Nicht finanzierungswirksamer Transferaufwand	0,00	0,00	0,00
224	Finanzaufwand	0,00	0,00	0,00
2241	Zinsen aus Finanzschulden, Finanzierungsleasing, Forderungskauf und derivativen Finanzinstrumenten mit Grundgeschäft	0,00	0,00	0,00
2242	Zinsen und sonstige Aufwendungen aus derivativen Finanzinstrumenten ohne Grundgeschäft	0,00	0,00	0,00
2243	Gewinnentnahmen von Unternehmungen und marktbestimmten Betrieben der Gebietskörperschaft (innerhalb der Gebietskörperschaft)	0,00	0,00	0,00
2244	Sonstiger Finanzaufwand	0,00	0,00	0,00
2245	Nicht finanzierungswirksamer Finanzaufwand	0,00	0,00	0,00
22	Summe Aufwendungen	580.205,29	589.100,00	-8.894,71
SA0	Saldo (0) Nettoergebnis (21 - 22)	-556.269,35	-563.300,00	7.030,65
230	Entnahmen von Haushaltsrücklagen	0,00	0,00	0,00
2301	Entnahmen von Haushaltsrücklagen	0,00	0,00	0,00
240	Zuweisung an Haushaltsrücklagen	0,00	0,00	0,00
2401	Zuweisung an Haushaltsrücklagen	0,00	0,00	0,00
23	Summe Haushaltsrücklagen	0,00	0,00	0,00
SA00	Nettoergebnis nach Zuweisung und Entnahmen von Haushaltsrücklagen (Saldo 0 +/- SU23)	-556.269,35	-563.300,00	7.030,65

Gesundheit (Gruppe 5)

MVAG	Mittelverwendungs- und aufbringungsgruppen (1. und 2. Ebene)	RA 2021	VA 2021	RA - VA
211	Erträge aus der operativen Verwaltungstätigkeit	4.107,33	4.100,00	7,33
2111	Erträge aus eigenen Abgaben	0,00	0,00	0,00
2112	Erträge aus Ertragsanteilen	0,00	0,00	0,00
2113	Erträge aus Gebühren	0,00	0,00	0,00
2114	Erträge aus Leistungen	0,00	0,00	0,00
2115	Erträge aus Besitz und wirtschaftlicher Tätigkeit	0,00	0,00	0,00
2116	Erträge aus Veräußerung und sonstige Erträge	4.107,33	4.100,00	7,33
2117	Nicht finanzierungswirksame operative Erträge	0,00	0,00	0,00
212	Erträge aus Transfers	170,40	200,00	-29,60
2121	Transferertrag von Trägern des öffentlichen Rechts	0,00	0,00	0,00
2122	Transferertrag von Beteiligungen	0,00	0,00	0,00
2123	Transferertrag von Unternehmen (mit Finanzunternehmen)	0,00	0,00	0,00
2124	Transferertrag von Haushalten und Organisationen ohne Erwerbscharakter	0,00	0,00	0,00
2125	Transferertrag vom Ausland	0,00	0,00	0,00
2126	Investitions- und Tilgungszuschüsse zwischen Unternehmungen und Betrieben der Gebietskörperschaft und der Gebietskörperschaft	0,00	0,00	0,00
2127	Nicht finanzierungswirksamer Transferertrag	170,40	200,00	-29,60
213	Finanzerträge	0,00	0,00	0,00
2131	Erträge aus Zinsen	0,00	0,00	0,00
2132	Erträge aus Zinsen aus derivativen Finanzinstrumenten ohne Grundgeschäft	0,00	0,00	0,00
2133	Erträge aus Gewinnentnahmen von marktbestimmten Betrieben	0,00	0,00	0,00
2134	Sonstige Finanzerträge	0,00	0,00	0,00
2135	Erträge aus Dividenden/Gewinnausschüttungen	0,00	0,00	0,00
2136	Sonstige nicht finanzierungswirksame Finanzerträge	0,00	0,00	0,00
21	Summe Erträge	4.277,73	4.300,00	-22,27
221	Personalaufwand	0,00	0,00	0,00
2211	Personalaufwand (Bezüge, Nebengeb., Mehrleistungen)	0,00	0,00	0,00
2212	Gesetzlicher und freiwilliger Sozialaufwand	0,00	0,00	0,00
2213	Sonstiger Personalaufwand	0,00	0,00	0,00
2214	Nicht finanzierungswirksamer Personalaufwand	0,00	0,00	0,00
222	Sachaufwand (ohne Transferaufwand)	2.211,14	2.400,00	-188,86
2221	Gebrauchs- und Verbrauchsgüter, Handelswaren	0,00	0,00	0,00
2222	Verwaltungs- und Betriebsaufwand	0,00	0,00	0,00
2223	Leasing- und Mietaufwand	1.502,74	1.500,00	2,74
2224	Instandhaltung	0,00	0,00	0,00
2225	Sonstiger Sachaufwand	538,00	700,00	-162,00
2226	Nicht finanzierungswirksamer Sachaufwand	170,40	200,00	-29,60

Gesundheit (Gruppe 5)

MVAG	Mittelverwendungs- und aufbringungsgruppen (1. und 2. Ebene)	RA 2021	VA 2021	RA - VA
223	Transferaufwand (laufende Transfers und Kapitaltransfers)	314.137,91	315.400,00	-1.262,09
2231	Transferaufwand an Träger des öffentlichen Rechts	314.137,91	315.400,00	-1.262,09
2232	Transferaufwand an Beteiligungen	0,00	0,00	0,00
2233	Transferaufwand an Unternehmen (mit Finanzunternehmen)	0,00	0,00	0,00
2234	Transferaufwand an Haushalte und Organisationen ohne Erwerbscharakter	0,00	0,00	0,00
2235	Transferaufwand an das Ausland	0,00	0,00	0,00
2236	Investitions- und Tilgungszuschüsse zwischen Unternehmungen und Betrieben der Gebietskörperschaft und der Gebietskörperschaft	0,00	0,00	0,00
2237	Nicht finanzierungswirksamer Transferaufwand	0,00	0,00	0,00
224	Finanzaufwand	0,00	0,00	0,00
2241	Zinsen aus Finanzschulden, Finanzierungsleasing, Forderungskauf und derivativen Finanzinstrumenten mit Grundgeschäft	0,00	0,00	0,00
2242	Zinsen und sonstige Aufwendungen aus derivativen Finanzinstrumenten ohne Grundgeschäft	0,00	0,00	0,00
2243	Gewinnentnahmen von Unternehmungen und marktbestimmten Betrieben der Gebietskörperschaft (innerhalb der Gebietskörperschaft)	0,00	0,00	0,00
2244	Sonstiger Finanzaufwand	0,00	0,00	0,00
2245	Nicht finanzierungswirksamer Finanzaufwand	0,00	0,00	0,00
22	Summe Aufwendungen	316.349,05	317.800,00	-1.450,95
SA0	Saldo (0) Nettoergebnis (21 - 22)	-312.071,32	-313.500,00	1.428,68
230	Entnahmen von Haushaltsrücklagen	0,00	0,00	0,00
2301	Entnahmen von Haushaltsrücklagen	0,00	0,00	0,00
240	Zuweisung an Haushaltsrücklagen	0,00	0,00	0,00
2401	Zuweisung an Haushaltsrücklagen	0,00	0,00	0,00
23	Summe Haushaltsrücklagen	0,00	0,00	0,00
SA00	Nettoergebnis nach Zuweisung und Entnahmen von Haushaltsrücklagen (Saldo 0 +/- SU23)	-312.071,32	-313.500,00	1.428,68

Straßen- und Wasserbau, Verkehr (Gruppe 6)

MVAG	Mittelverwendungs- und aufbringungsgruppen (1. und 2. Ebene)	RA 2021	VA 2021	RA - VA
211	Erträge aus der operativen Verwaltungstätigkeit	2.506,79	400,00	2.106,79
2111	Erträge aus eigenen Abgaben	0,00	0,00	0,00
2112	Erträge aus Ertragsanteilen	0,00	0,00	0,00
2113	Erträge aus Gebühren	0,00	0,00	0,00
2114	Erträge aus Leistungen	0,00	300,00	-300,00
2115	Erträge aus Besitz und wirtschaftlicher Tätigkeit	0,00	0,00	0,00
2116	Erträge aus Veräußerung und sonstige Erträge	91,80	100,00	-8,20
2117	Nicht finanzierungswirksame operative Erträge	2.414,99	0,00	2.414,99
212	Erträge aus Transfers	522.499,34	268.000,00	254.499,34
2121	Transferertrag von Trägern des öffentlichen Rechts	165.484,69	182.400,00	-16.915,31
2122	Transferertrag von Beteiligungen	0,00	0,00	0,00
2123	Transferertrag von Unternehmen (mit Finanzunternehmen)	0,00	0,00	0,00
2124	Transferertrag von Haushalten und Organisationen ohne Erwerbscharakter	1.800,00	1.000,00	800,00
2125	Transferertrag vom Ausland	0,00	0,00	0,00
2126	Investitions- und Tilgungszuschüsse zwischen Unternehmungen und Betrieben der Gebietskörperschaft und der Gebietskörperschaft	0,00	0,00	0,00
2127	Nicht finanzierungswirksamer Transferertrag	355.214,65	84.600,00	270.614,65
213	Finanzerträge	5,70	100,00	-94,30
2131	Erträge aus Zinsen	5,70	100,00	-94,30
2132	Erträge aus Zinsen aus derivativen Finanzinstrumenten ohne Grundgeschäft	0,00	0,00	0,00
2133	Erträge aus Gewinnentnahmen von marktbestimmten Betrieben	0,00	0,00	0,00
2134	Sonstige Finanzerträge	0,00	0,00	0,00
2135	Erträge aus Dividenden/Gewinnausschüttungen	0,00	0,00	0,00
2136	Sonstige nicht finanzierungswirksame Finanzerträge	0,00	0,00	0,00
21	Summe Erträge	525.011,83	268.500,00	256.511,83
221	Personalaufwand	0,00	0,00	0,00
2211	Personalaufwand (Bezüge, Nebengeb., Mehrleistungen)	0,00	0,00	0,00
2212	Gesetzlicher und freiwilliger Sozialaufwand	0,00	0,00	0,00
2213	Sonstiger Personalaufwand	0,00	0,00	0,00
2214	Nicht finanzierungswirksamer Personalaufwand	0,00	0,00	0,00
222	Sachaufwand (ohne Transferaufwand)	602.966,51	487.900,00	115.066,51
2221	Gebrauchs- und Verbrauchsgüter, Handelswaren	1.110,11	1.100,00	10,11
2222	Verwaltungs- und Betriebsaufwand	394,67	500,00	-105,33
2223	Leasing- und Mietaufwand	357,32	400,00	-42,68
2224	Instandhaltung	162.744,93	60.200,00	102.544,93
2225	Sonstiger Sachaufwand	52.704,25	42.000,00	10.704,25
2226	Nicht finanzierungswirksamer Sachaufwand	385.655,23	383.700,00	1.955,23

Straßen- und Wasserbau, Verkehr (Gruppe 6)

MVAG	Mittelverwendungs- und aufbringungsgruppen (1. und 2. Ebene)	RA 2021	VA 2021	RA - VA
223	Transferaufwand (laufende Transfers und Kapitaltransfers)	108.949,23	106.200,00	2.749,23
2231	Transferaufwand an Träger des öffentlichen Rechts	32.989,27	33.500,00	-510,73
2232	Transferaufwand an Beteiligungen	0,00	0,00	0,00
2233	Transferaufwand an Unternehmen (mit Finanzunternehmen)	0,00	0,00	0,00
2234	Transferaufwand an Haushalte und Organisationen ohne Erwerbscharakter	75.959,96	72.700,00	3.259,96
2235	Transferaufwand an das Ausland	0,00	0,00	0,00
2236	Investitions- und Tilgungszuschüsse zwischen Unternehmungen und Betrieben der Gebietskörperschaft und der Gebietskörperschaft	0,00	0,00	0,00
2237	Nicht finanzierungswirksamer Transferaufwand	0,00	0,00	0,00
224	Finanzaufwand	0,00	0,00	0,00
2241	Zinsen aus Finanzschulden, Finanzierungsleasing, Forderungskauf und derivativen Finanzinstrumenten mit Grundgeschäft	0,00	0,00	0,00
2242	Zinsen und sonstige Aufwendungen aus derivativen Finanzinstrumenten ohne Grundgeschäft	0,00	0,00	0,00
2243	Gewinnentnahmen von Unternehmungen und marktbestimmten Betrieben der Gebietskörperschaft (innerhalb der Gebietskörperschaft)	0,00	0,00	0,00
2244	Sonstiger Finanzaufwand	0,00	0,00	0,00
2245	Nicht finanzierungswirksamer Finanzaufwand	0,00	0,00	0,00
22	Summe Aufwendungen	711.915,74	594.100,00	117.815,74
SA0	Saldo (0) Nettoergebnis (21 - 22)	-186.903,91	-325.600,00	138.696,09
230	Entnahmen von Haushaltsrücklagen	0,00	0,00	0,00
2301	Entnahmen von Haushaltsrücklagen	0,00	0,00	0,00
240	Zuweisung an Haushaltsrücklagen	4,27	0,00	4,27
2401	Zuweisung an Haushaltsrücklagen	4,27	0,00	4,27
23	Summe Haushaltsrücklagen	-4,27	0,00	-4,27
SA00	Nettoergebnis nach Zuweisung und Entnahmen von Haushaltsrücklagen (Saldo 0 +/- SU23)	-186.908,18	-325.600,00	138.691,82

Wirtschaftsförderung (Gruppe 7)

MVAG	Mittelverwendungs- und aufbringungsgruppen (1. und 2. Ebene)	RA 2021	VA 2021	RA - VA
211	Erträge aus der operativen Verwaltungstätigkeit	277,00	400,00	-123,00
2111	Erträge aus eigenen Abgaben	0,00	0,00	0,00
2112	Erträge aus Ertragsanteilen	0,00	0,00	0,00
2113	Erträge aus Gebühren	125,00	200,00	-75,00
2114	Erträge aus Leistungen	152,00	200,00	-48,00
2115	Erträge aus Besitz und wirtschaftlicher Tätigkeit	0,00	0,00	0,00
2116	Erträge aus Veräußerung und sonstige Erträge	0,00	0,00	0,00
2117	Nicht finanzierungswirksame operative Erträge	0,00	0,00	0,00
212	Erträge aus Transfers	159,47	100,00	59,47
2121	Transferertrag von Trägern des öffentlichen Rechts	0,00	0,00	0,00
2122	Transferertrag von Beteiligungen	0,00	0,00	0,00
2123	Transferertrag von Unternehmen (mit Finanzunternehmen)	0,00	0,00	0,00
2124	Transferertrag von Haushalten und Organisationen ohne Erwerbscharakter	0,00	0,00	0,00
2125	Transferertrag vom Ausland	0,00	0,00	0,00
2126	Investitions- und Tilgungszuschüsse zwischen Unternehmungen und Betrieben der Gebietskörperschaft und der Gebietskörperschaft	0,00	0,00	0,00
2127	Nicht finanzierungswirksamer Transferertrag	159,47	100,00	59,47
213	Finanzerträge	0,00	0,00	0,00
2131	Erträge aus Zinsen	0,00	0,00	0,00
2132	Erträge aus Zinsen aus derivativen Finanzinstrumenten ohne Grundgeschäft	0,00	0,00	0,00
2133	Erträge aus Gewinnentnahmen von marktbestimmten Betrieben	0,00	0,00	0,00
2134	Sonstige Finanzerträge	0,00	0,00	0,00
2135	Erträge aus Dividenden/Gewinnausschüttungen	0,00	0,00	0,00
2136	Sonstige nicht finanzierungswirksame Finanzerträge	0,00	0,00	0,00
21	Summe Erträge	436,47	500,00	-63,53
221	Personalaufwand	0,00	0,00	0,00
2211	Personalaufwand (Bezüge, Nebengeb., Mehrleistungen)	0,00	0,00	0,00
2212	Gesetzlicher und freiwilliger Sozialaufwand	0,00	0,00	0,00
2213	Sonstiger Personalaufwand	0,00	0,00	0,00
2214	Nicht finanzierungswirksamer Personalaufwand	0,00	0,00	0,00
222	Sachaufwand (ohne Transferaufwand)	12.625,34	19.100,00	-6.474,66
2221	Gebrauchs- und Verbrauchsgüter, Handelswaren	1.442,49	2.400,00	-957,51
2222	Verwaltungs- und Betriebsaufwand	106,37	600,00	-493,63
2223	Leasing- und Mietaufwand	200,00	400,00	-200,00
2224	Instandhaltung	1.463,24	6.300,00	-4.836,76
2225	Sonstiger Sachaufwand	6.810,22	6.800,00	10,22
2226	Nicht finanzierungswirksamer Sachaufwand	2.603,02	2.600,00	3,02

Wirtschaftsförderung (Gruppe 7)

MVAG	Mittelverwendungs- und aufbringungsgruppen (1. und 2. Ebene)	RA 2021	VA 2021	RA - VA
223	Transferaufwand (laufende Transfers und Kapitaltransfers)	14.581,44	21.100,00	-6.518,56
2231	Transferaufwand an Träger des öffentlichen Rechts	0,00	0,00	0,00
2232	Transferaufwand an Beteiligungen	0,00	0,00	0,00
2233	Transferaufwand an Unternehmen (mit Finanzunternehmen)	12.835,30	13.900,00	-1.064,70
2234	Transferaufwand an Haushalte und Organisationen ohne Erwerbscharakter	1.746,14	7.200,00	-5.453,86
2235	Transferaufwand an das Ausland	0,00	0,00	0,00
2236	Investitions- und Tilgungszuschüsse zwischen Unternehmungen und Betrieben der Gebietskörperschaft und der Gebietskörperschaft	0,00	0,00	0,00
2237	Nicht finanzierungswirksamer Transferaufwand	0,00	0,00	0,00
224	Finanzaufwand	0,00	0,00	0,00
2241	Zinsen aus Finanzschulden, Finanzierungsleasing, Forderungskauf und derivativen Finanzinstrumenten mit Grundgeschäft	0,00	0,00	0,00
2242	Zinsen und sonstige Aufwendungen aus derivativen Finanzinstrumenten ohne Grundgeschäft	0,00	0,00	0,00
2243	Gewinnentnahmen von Unternehmungen und marktbestimmten Betrieben der Gebietskörperschaft (innerhalb der Gebietskörperschaft)	0,00	0,00	0,00
2244	Sonstiger Finanzaufwand	0,00	0,00	0,00
2245	Nicht finanzierungswirksamer Finanzaufwand	0,00	0,00	0,00
22	Summe Aufwendungen	27.206,78	40.200,00	-12.993,22
SA0	Saldo (0) Nettoergebnis (21 - 22)	-26.770,31	-39.700,00	12.929,69
230	Entnahmen von Haushaltsrücklagen	0,00	0,00	0,00
2301	Entnahmen von Haushaltsrücklagen	0,00	0,00	0,00
240	Zuweisung an Haushaltsrücklagen	0,00	0,00	0,00
2401	Zuweisung an Haushaltsrücklagen	0,00	0,00	0,00
23	Summe Haushaltsrücklagen	0,00	0,00	0,00
SA00	Nettoergebnis nach Zuweisung und Entnahmen von Haushaltsrücklagen (Saldo 0 +/- SU23)	-26.770,31	-39.700,00	12.929,69

Dienstleistungen (Gruppe 8)

MVAG	Mittelverwendungs- und aufbringungsgruppen (1. und 2. Ebene)	RA 2021	VA 2021	RA - VA
211	Erträge aus der operativen Verwaltungstätigkeit	1.124.911,98	1.046.900,00	78.011,98
2111	Erträge aus eigenen Abgaben	0,00	0,00	0,00
2112	Erträge aus Ertragsanteilen	0,00	0,00	0,00
2113	Erträge aus Gebühren	488.168,29	464.200,00	23.968,29
2114	Erträge aus Leistungen	463.741,39	419.100,00	44.641,39
2115	Erträge aus Besitz und wirtschaftlicher Tätigkeit	51.432,62	53.100,00	-1.667,38
2116	Erträge aus Veräußerung und sonstige Erträge	55.508,70	52.800,00	2.708,70
2117	Nicht finanzierungswirksame operative Erträge	66.060,98	57.700,00	8.360,98
212	Erträge aus Transfers	68.964,38	83.500,00	-14.535,62
2121	Transferertrag von Trägern des öffentlichen Rechts	4.274,66	20.300,00	-16.025,34
2122	Transferertrag von Beteiligungen	0,00	0,00	0,00
2123	Transferertrag von Unternehmen (mit Finanzunternehmen)	0,00	0,00	0,00
2124	Transferertrag von Haushalten und Organisationen ohne Erwerbscharakter	0,00	0,00	0,00
2125	Transferertrag vom Ausland	0,00	0,00	0,00
2126	Investitions- und Tilgungszuschüsse zwischen Unternehmungen und Betrieben der Gebietskörperschaft und der Gebietskörperschaft	0,00	0,00	0,00
2127	Nicht finanzierungswirksamer Transferertrag	64.689,72	63.200,00	1.489,72
213	Finanzerträge	445,30	600,00	-154,70
2131	Erträge aus Zinsen	445,30	600,00	-154,70
2132	Erträge aus Zinsen aus derivativen Finanzinstrumenten ohne Grundgeschäft	0,00	0,00	0,00
2133	Erträge aus Gewinnentnahmen von marktbestimmten Betrieben	0,00	0,00	0,00
2134	Sonstige Finanzerträge	0,00	0,00	0,00
2135	Erträge aus Dividenden/Gewinnausschüttungen	0,00	0,00	0,00
2136	Sonstige nicht finanzierungswirksame Finanzerträge	0,00	0,00	0,00
21	Summe Erträge	1.194.321,66	1.131.000,00	63.321,66
221	Personalaufwand	305.189,08	303.100,00	2.089,08
2211	Personalaufwand (Bezüge, Nebengeb., Mehrleistungen)	235.051,93	237.300,00	-2.248,07
2212	Gesetzlicher und freiwilliger Sozialaufwand	61.319,29	62.600,00	-1.280,71
2213	Sonstiger Personalaufwand	0,00	0,00	0,00
2214	Nicht finanzierungswirksamer Personalaufwand	8.817,86	3.200,00	5.617,86
222	Sachaufwand (ohne Transferaufwand)	1.076.512,65	964.100,00	112.412,65
2221	Gebrauchs- und Verbrauchsgüter, Handelswaren	72.734,88	68.300,00	4.434,88
2222	Verwaltungs- und Betriebsaufwand	43.556,81	50.500,00	-6.943,19
2223	Leasing- und Mietaufwand	100,00	100,00	0,00
2224	Instandhaltung	99.728,36	135.300,00	-35.571,64
2225	Sonstiger Sachaufwand	638.720,95	480.400,00	158.320,95
2226	Nicht finanzierungswirksamer Sachaufwand	221.671,65	229.500,00	-7.828,35

Dienstleistungen (Gruppe 8)

MVAG	Mittelverwendungs- und aufbringungsgruppen (1. und 2. Ebene)	RA 2021	VA 2021	RA - VA
223	Transferaufwand (laufende Transfers und Kapitaltransfers)	188.018,75	208.900,00	-20.881,25
2231	Transferaufwand an Träger des öffentlichen Rechts	188.018,75	205.900,00	-17.881,25
2232	Transferaufwand an Beteiligungen	0,00	0,00	0,00
2233	Transferaufwand an Unternehmen (mit Finanzunternehmen)	0,00	0,00	0,00
2234	Transferaufwand an Haushalte und Organisationen ohne Erwerbscharakter	0,00	3.000,00	-3.000,00
2235	Transferaufwand an das Ausland	0,00	0,00	0,00
2236	Investitions- und Tilgungszuschüsse zwischen Unternehmungen und Betrieben der Gebietskörperschaft und der Gebietskörperschaft	0,00	0,00	0,00
2237	Nicht finanzierungswirksamer Transferaufwand	0,00	0,00	0,00
224	Finanzaufwand	2.494,85	2.500,00	-5,15
2241	Zinsen aus Finanzschulden, Finanzierungsleasing, Forderungskauf und derivativen Finanzinstrumenten mit Grundgeschäft	2.494,85	2.500,00	-5,15
2242	Zinsen und sonstige Aufwendungen aus derivativen Finanzinstrumenten ohne Grundgeschäft	0,00	0,00	0,00
2243	Gewinnentnahmen von Unternehmungen und marktbestimmten Betrieben der Gebietskörperschaft (innerhalb der Gebietskörperschaft)	0,00	0,00	0,00
2244	Sonstiger Finanzaufwand	0,00	0,00	0,00
2245	Nicht finanzierungswirksamer Finanzaufwand	0,00	0,00	0,00
22	Summe Aufwendungen	1.572.215,33	1.478.600,00	93.615,33
SA0	Saldo (0) Nettoergebnis (21 - 22)	-377.893,67	-347.600,00	-30.293,67
230	Entnahmen von Haushaltsrücklagen	118.400,00	134.400,00	-16.000,00
2301	Entnahmen von Haushaltsrücklagen	118.400,00	134.400,00	-16.000,00
240	Zuweisung an Haushaltsrücklagen	216.314,49	168.000,00	48.314,49
2401	Zuweisung an Haushaltsrücklagen	216.314,49	168.000,00	48.314,49
23	Summe Haushaltsrücklagen	-97.914,49	-33.600,00	-64.314,49
SA00	Nettoergebnis nach Zuweisung und Entnahmen von Haushaltsrücklagen (Saldo 0 +/- SU23)	-475.808,16	-381.200,00	-94.608,16

Finanzwirtschaft (Gruppe 9)

MVAG	Mittelverwendungs- und aufbringungsgruppen (1. und 2. Ebene)	RA 2021	VA 2021	RA - VA
211	Erträge aus der operativen Verwaltungstätigkeit	1.966.075,21	1.865.200,00	100.875,21
2111	Erträge aus eigenen Abgaben	338.545,39	308.200,00	30.345,39
2112	Erträge aus Ertragsanteilen	1.627.511,35	1.556.900,00	70.611,35
2113	Erträge aus Gebühren	0,00	0,00	0,00
2114	Erträge aus Leistungen	14,50	0,00	14,50
2115	Erträge aus Besitz und wirtschaftlicher Tätigkeit	0,00	0,00	0,00
2116	Erträge aus Veräußerung und sonstige Erträge	3,97	100,00	-96,03
2117	Nicht finanzierungswirksame operative Erträge	0,00	0,00	0,00
212	Erträge aus Transfers	808.312,41	807.200,00	1.112,41
2121	Transferertrag von Trägern des öffentlichen Rechts	808.312,41	807.200,00	1.112,41
2122	Transferertrag von Beteiligungen	0,00	0,00	0,00
2123	Transferertrag von Unternehmen (mit Finanzunternehmen)	0,00	0,00	0,00
2124	Transferertrag von Haushalten und Organisationen ohne Erwerbscharakter	0,00	0,00	0,00
2125	Transferertrag vom Ausland	0,00	0,00	0,00
2126	Investitions- und Tilgungszuschüsse zwischen Unternehmungen und Betrieben der Gebietskörperschaft und der Gebietskörperschaft	0,00	0,00	0,00
2127	Nicht finanzierungswirksamer Transferertrag	0,00	0,00	0,00
213	Finanzerträge	6,42	100,00	-93,58
2131	Erträge aus Zinsen	6,42	100,00	-93,58
2132	Erträge aus Zinsen aus derivativen Finanzinstrumenten ohne Grundgeschäft	0,00	0,00	0,00
2133	Erträge aus Gewinnentnahmen von marktbestimmten Betrieben	0,00	0,00	0,00
2134	Sonstige Finanzerträge	0,00	0,00	0,00
2135	Erträge aus Dividenden/Gewinnausschüttungen	0,00	0,00	0,00
2136	Sonstige nicht finanzierungswirksame Finanzerträge	0,00	0,00	0,00
21	Summe Erträge	2.774.394,04	2.672.500,00	101.894,04
221	Personalaufwand	0,00	0,00	0,00
2211	Personalaufwand (Bezüge, Nebengeb., Mehrleistungen)	0,00	0,00	0,00
2212	Gesetzlicher und freiwilliger Sozialaufwand	0,00	0,00	0,00
2213	Sonstiger Personalaufwand	0,00	0,00	0,00
2214	Nicht finanzierungswirksamer Personalaufwand	0,00	0,00	0,00
222	Sachaufwand (ohne Transferaufwand)	350,77	700,00	-349,23
2221	Gebrauchs- und Verbrauchsgüter, Handelswaren	0,00	0,00	0,00
2222	Verwaltungs- und Betriebsaufwand	70,00	300,00	-230,00
2223	Leasing- und Mietaufwand	0,00	0,00	0,00
2224	Instandhaltung	0,00	0,00	0,00
2225	Sonstiger Sachaufwand	280,77	400,00	-119,23
2226	Nicht finanzierungswirksamer Sachaufwand	0,00	0,00	0,00

Finanzwirtschaft (Gruppe 9)

MVAG	Mittelverwendungs- und aufbringungsgruppen (1. und 2. Ebene)	RA 2021	VA 2021	RA - VA
223	Transferaufwand (laufende Transfers und Kapitaltransfers)	158.086,53	154.600,00	3.486,53
2231	Transferaufwand an Träger des öffentlichen Rechts	85.886,53	82.400,00	3.486,53
2232	Transferaufwand an Beteiligungen	0,00	0,00	0,00
2233	Transferaufwand an Unternehmen (mit Finanzunternehmen)	0,00	0,00	0,00
2234	Transferaufwand an Haushalte und Organisationen ohne Erwerbscharakter	0,00	0,00	0,00
2235	Transferaufwand an das Ausland	0,00	0,00	0,00
2236	Investitions- und Tilgungszuschüsse zwischen Unternehmungen und Betrieben der Gebietskörperschaft und der Gebietskörperschaft	72.200,00	72.200,00	0,00
2237	Nicht finanzierungswirksamer Transferaufwand	0,00	0,00	0,00
224	Finanzaufwand	3.877,95	3.800,00	77,95
2241	Zinsen aus Finanzschulden, Finanzierungsleasing, Forderungskauf und derivativen Finanzinstrumenten mit Grundgeschäft	207,60	300,00	-92,40
2242	Zinsen und sonstige Aufwendungen aus derivativen Finanzinstrumenten ohne Grundgeschäft	0,00	0,00	0,00
2243	Gewinnentnahmen von Unternehmungen und marktbestimmten Betrieben der Gebietskörperschaft (innerhalb der Gebietskörperschaft)	0,00	0,00	0,00
2244	Sonstiger Finanzaufwand	3.670,35	3.500,00	170,35
2245	Nicht finanzierungswirksamer Finanzaufwand	0,00	0,00	0,00
22	Summe Aufwendungen	162.315,25	159.100,00	3.215,25
SA0	Saldo (0) Nettoergebnis (21 - 22)	2.612.078,79	2.513.400,00	98.678,79
230	Entnahmen von Haushaltsrücklagen	0,00	0,00	0,00
2301	Entnahmen von Haushaltsrücklagen	0,00	0,00	0,00
240	Zuweisung an Haushaltsrücklagen	5.649,89	0,00	5.649,89
2401	Zuweisung an Haushaltsrücklagen	5.649,89	0,00	5.649,89
23	Summe Haushaltsrücklagen	-5.649,89	0,00	-5.649,89
SA00	Nettoergebnis nach Zuweisung und Entnahmen von Haushaltsrücklagen (Saldo 0 +/- SU23)	2.606.428,90	2.513.400,00	93.028,90

Finanzierungshaushalt Bereichsbudget 1. und 2. Ebene
(Anlage 1b)

Vertretungskörper und allgemeine Verwaltung (Gruppe 0)

MVAG	Mittelverwendungs- und aufbringungsgruppen (1. und 2. Ebene)	RA 2021	VA 2021	RA - VA
311	Einzahlungen aus der operativen Verwaltungstätigkeit	90.064,92	89.000,00	1.064,92
3111	Einzahlungen aus eigenen Abgaben	0,00	0,00	0,00
3112	Einzahlungen aus Ertragsanteilen	0,00	0,00	0,00
3113	Einzahlungen aus Gebühren	0,00	0,00	0,00
3114	Einzahlungen aus Leistungen	86.650,46	85.500,00	1.150,46
3115	Einzahlungen aus Besitz und wirtschaftlicher Tätigkeit	0,00	100,00	-100,00
3116	Einzahlungen aus Veräußerung von geringwertigen Wirtschaftsgütern (GWG) und sonstige Einzahlungen	3.414,46	3.400,00	14,46
312	Einzahlungen aus Transfers (ohne Kapitaltransfers)	0,00	0,00	0,00
3121	Transferzahlungen von Trägern des öffentlichen Rechts	0,00	0,00	0,00
3122	Transferzahlungen von Beteiligungen	0,00	0,00	0,00
3123	Transferzahlungen von Unternehmen (inkl. Finanzunternehmen)	0,00	0,00	0,00
3124	Transferzahlungen von Haushalte und Organisationen ohne Erwerbscharakter	0,00	0,00	0,00
3125	Transferzahlungen vom Ausland	0,00	0,00	0,00
3126	Investitions- und Tilgungszuschüsse zwischen Unternehmungen und Betrieben der Gebietskörperschaft und der Gebietskörperschaft	0,00	0,00	0,00
313	Einzahlungen aus Finanzerträgen	3,41	100,00	-96,59
3131	Einzahlungen aus Zinserträgen	3,41	100,00	-96,59
3133	Einzahlungen aus Gewinnentnahmen von marktbestimmten Betrieben	0,00	0,00	0,00
3134	Sonstige Einzahlungen aus Finanzerträgen	0,00	0,00	0,00
3135	Einzahlungen aus Dividenden/Gewinnausschüttungen	0,00	0,00	0,00
31	Summe Einzahlungen operative Gebarung	90.068,33	89.100,00	968,33
321	Auszahlungen aus Personalaufwand	300.721,45	317.700,00	-16.978,55
3211	Auszahlungen für Personalaufwand Bezüge, Nebengebühren, und Mehrleistungsvergütungen)	248.226,76	262.900,00	-14.673,24
3212	Auszahlungen für gesetzliche und freiwillige Sozialaufwendungen	48.241,17	50.500,00	-2.258,83
3213	Auszahlungen aus sonstigem Personalaufwand	4.253,52	4.300,00	-46,48
322	Auszahlungen aus Sachaufwand (ohne Transferaufwand)	209.442,36	218.600,00	-9.157,64
3221	Auszahlungen für Gebrauchs- und Verbrauchsgüter, Handelswaren	9.053,11	11.400,00	-2.346,89
3222	Auszahlungen für Verwaltungs- und Betriebsaufwand	23.151,53	22.900,00	251,53
3223	Auszahlungen für Leasing- und Mietaufwand	2.717,40	3.000,00	-282,60
3224	Auszahlungen für Instandhaltung	23.395,16	28.100,00	-4.704,84
3225	Sonstige Auszahlungen aus Sachaufwand	151.125,16	153.200,00	-2.074,84
323	Auszahlungen aus Transfers (ohne Kapitaltransfers)	159.418,54	159.300,00	118,54
3231	Transferzahlungen an Träger des öffentlichen Rechts	159.418,54	158.600,00	818,54
3232	Transferzahlungen an Beteiligungen	0,00	0,00	0,00
3233	Transferzahlungen an Unternehmen (inkl. Finanzunternehmen)	0,00	0,00	0,00

Vertretungskörper und allgemeine Verwaltung (Gruppe 0)

MVAG	Mittelverwendungs- und aufbringungsgruppen (1. und 2. Ebene)	RA 2021	VA 2021	RA - VA
3234	Transferzahlungen an Haushalte und Organisationen ohne Erwerbscharakter	0,00	700,00	-700,00
3235	Transferzahlungen an das Ausland	0,00	0,00	0,00
3236	Investitions- und Tilgungszuschüsse zwischen Unternehmungen und Betrieben der Gebietskörperschaft und der Gebietskörperschaft	0,00	0,00	0,00
324	Auszahlungen aus Finanzaufwand	0,00	0,00	0,00
3241	Auszahlungen für Zinsaufwand, für Finanzierungsleasing, für Forderungskauf, für Finanzschulden und derivative Finanzinstrumente m	0,00	0,00	0,00
3242	Auszahlungen für Zinsen aus derivativen Finanzinstrumenten ohne Grundgeschäft	0,00	0,00	0,00
3243	Auszahlung aus Gewinnentnahmen von marktbestimmten Betrieben	0,00	0,00	0,00
3244	Sonstige Auszahlungen aus Finanzaufwendungen	0,00	0,00	0,00
32	Summe Auszahlungen operative Gebarung	669.582,35	695.600,00	-26.017,65
SA1	Saldo (1) Geldfluss aus der Operativen Gebarung (31 – 32)	-579.514,02	-606.500,00	26.985,98
331	Einzahlungen aus der Investitionstätigkeit	0,00	0,00	0,00
3311	Einzahlungen aus der Veräußerung von immateriellem Vermögen	0,00	0,00	0,00
3312	Einzahlungen aus der Veräußerung von Grundstücken und Grundstückeinrichtungen	0,00	0,00	0,00
3313	Einzahlungen aus der Veräußerung von Gebäuden und Bauten	0,00	0,00	0,00
3314	Einzahlungen aus der Veräußerung von technischen Anlagen, Fahrzeuge und Maschinen	0,00	0,00	0,00
3315	Einzahlungen aus der Veräußerung von Amts-, Betriebs- und Geschäftsausstattung	0,00	0,00	0,00
3316	Einzahlungen aus der Veräußerung von Kulturgütern	0,00	0,00	0,00
3317	Einzahlungen aus der Veräußerung von Beteiligungen	0,00	0,00	0,00
332	Einzahlungen aus der Rückzahlung von Darlehen sowie gewährten Vorschüssen	0,00	0,00	0,00
3321	Einzahlungen aus Darlehen an Träger des öffentlichen Rechts	0,00	0,00	0,00
3322	Einzahlungen aus Darlehen an Beteiligungen	0,00	0,00	0,00
3323	Einzahlungen aus Darlehen an Unternehmen und Haushalte	0,00	0,00	0,00
3325	Einzahlungen aus Vorschüssen und Anzahlungen	0,00	0,00	0,00
333	Einzahlungen aus Kapitaltransfers	3.597,41	0,00	3.597,41
3331	Kapitaltransferzahlungen von Trägern des öffentlichen Rechts	3.597,41	0,00	3.597,41
3332	Kapitaltransferzahlungen von Beteiligungen	0,00	0,00	0,00
3333	Kapitaltransferzahlungen von Unternehmen	0,00	0,00	0,00
3334	Kapitaltransferzahlungen von Haushalten und Organisationen ohne Erwerbscharakter	0,00	0,00	0,00
3335	Kapitaltransferzahlungen vom Ausland	0,00	0,00	0,00
33	Summe Einzahlungen investive Gebarung	3.597,41	0,00	3.597,41
341	Auszahlungen aus der Investitionstätigkeit	2.817,41	5.600,00	-2.782,59
3411	Auszahlungen für den Erwerb von immateriellem Vermögen	1.984,80	2.000,00	-15,20
3412	Auszahlungen für den Erwerb von Grundstücken und Grundstückseinrichtungen	0,00	0,00	0,00

Vertretungskörper und allgemeine Verwaltung (Gruppe 0)

MVAG	Mittelverwendungs- und aufbringungsgruppen (1. und 2. Ebene)	RA 2021	VA 2021	RA - VA
3413	Auszahlungen für den Erwerb von Gebäuden und Bauten	0,00	0,00	0,00
3414	Auszahlungen für den Erwerb von technischen Anlagen, Fahrzeuge und Maschinen	0,00	0,00	0,00
3415	Auszahlungen für den Erwerb von Amts-, Betriebs- und Geschäftsausstattung	832,61	3.600,00	-2.767,39
3416	Auszahlungen für den Erwerb von Kulturgütern	0,00	0,00	0,00
3417	Auszahlungen für den Erwerb von Beteiligungen	0,00	0,00	0,00
342	Auszahlungen von gewährten Darlehen sowie gewährten Vorschüssen	0,00	0,00	0,00
3421	Auszahlung von Darlehen an Träger des öffentlichen Rechts	0,00	0,00	0,00
3422	Auszahlung von Darlehen an Beteiligungen	0,00	0,00	0,00
3423	Auszahlung von Darlehen an Unternehmen und Haushalte	0,00	0,00	0,00
3425	Auszahlungen von Vorschüssen und Anzahlungen	0,00	0,00	0,00
343	Auszahlungen aus Kapitaltransfers	0,00	0,00	0,00
3431	Kapitaltransferzahlungen an Träger des öffentlichen Rechts	0,00	0,00	0,00
3432	Kapitaltransferzahlungen an Beteiligungen	0,00	0,00	0,00
3433	Kapitaltransferzahlungen an Unternehmen (Finanzunternehmen)	0,00	0,00	0,00
3434	Kapitaltransferzahlungen an Haushalte und Organisationen ohne Erwerbscharakter	0,00	0,00	0,00
3435	Kapitaltransferzahlungen an das Ausland	0,00	0,00	0,00
34	Summe Auszahlungen investive Gebarung	2.817,41	5.600,00	-2.782,59
SA2	Saldo (2) Geldfluss aus der Investiven Gebarung (33 – 34)	780,00	-5.600,00	6.380,00
SA3	Saldo (3) Nettofinanzierungssaldo (Saldo 1 + Saldo 2)	-578.734,02	-612.100,00	33.365,98
351	Einzahlungen aus der Aufnahme von Finanzschulden	0,00	0,00	0,00
3511	Einzahlungen aus empfangenen Darlehen von öffentlichen Körperschaften und Rechtsträgern	0,00	0,00	0,00
3512	Einzahlungen aus empfangenen Darlehen von Beteiligungen	0,00	0,00	0,00
3513	Einzahlungen aus empfangenen Darlehen von Unternehmen und privaten Haushalten	0,00	0,00	0,00
3514	Einzahlungen aus Finanzschulden (Finanzunternehmen)	0,00	0,00	0,00
353	Einzahlungen infolge eines Kapitaltausch bei derivativen Finanzinstrumenten mit Grundgeschäft	0,00	0,00	0,00
3530	Einzahlungen infolge eines Kapitaltausch bei derivativen Finanzinstrumenten mit Grundgeschäft	0,00	0,00	0,00
355	Einzahlungen aus dem Abgang von Finanzinstrumenten	0,00	0,00	0,00
3550	Einzahlungen aus dem Abgang von Finanzinstrumenten	0,00	0,00	0,00
35	Summe Einzahlungen aus der Finanzierungstätigkeit	0,00	0,00	0,00
361	Auszahlungen aus der Tilgung von Finanzschulden	0,00	0,00	0,00
3611	Auszahlungen aus empfangenen Darlehen von öffentlichen Körperschaften und Rechtsträgern	0,00	0,00	0,00

Vertretungskörper und allgemeine Verwaltung (Gruppe 0)

MVAG	Mittelverwendungs- und aufbringungsgruppen (1. und 2. Ebene)	RA 2021	VA 2021	RA - VA
3612	Auszahlungen aus empfangenen Darlehen von Beteiligungen	0,00	0,00	0,00
3613	Auszahlungen aus empfangenen Darlehen von Unternehmen und privaten Haushalten	0,00	0,00	0,00
3614	Auszahlungen aus Finanzschulden	0,00	0,00	0,00
3615	Auszahlung aus der Rückzahlung von Leasingverbindlichkeiten	0,00	0,00	0,00
363	Auszahlungen infolge eines Kapitaltausch bei derivativen Finanzinstrumenten mit Grundgeschäft	0,00	0,00	0,00
3630	Auszahlungen infolge eines Kapitaltausch bei derivativen Finanzinstrumenten mit Grundgeschäft	0,00	0,00	0,00
365	Auszahlungen für den Erwerb von Finanzinstrumenten	0,00	0,00	0,00
3650	Auszahlungen für den Erwerb von Finanzinstrumenten	0,00	0,00	0,00
36	Summe Auszahlungen aus der Finanzierungstätigkeit	0,00	0,00	0,00
SA4	Saldo (4) Geldfluss aus der Finanzierungstätigkeit (35 – 36)	0,00	0,00	0,00
SA5	Saldo (5) Geldfluss aus der voranschlagswirksamen Gebarung (Saldo 3 + Saldo 4)	-578.734,02	-612.100,00	33.365,98

Öffentliche Ordnung und Sicherheit (Gruppe 1)

MVAG	Mittelverwendungs- und aufbringungsgruppen (1. und 2. Ebene)	RA 2021	VA 2021	RA - VA
311	Einzahlungen aus der operativen Verwaltungstätigkeit	3.475,43	3.400,00	75,43
3111	Einzahlungen aus eigenen Abgaben	0,00	0,00	0,00
3112	Einzahlungen aus Ertragsanteilen	0,00	0,00	0,00
3113	Einzahlungen aus Gebühren	0,00	0,00	0,00
3114	Einzahlungen aus Leistungen	1.440,00	1.500,00	-60,00
3115	Einzahlungen aus Besitz und wirtschaftlicher Tätigkeit	0,00	0,00	0,00
3116	Einzahlungen aus Veräußerung von geringwertigen Wirtschaftsgütern (GWG) und sonstige Einzahlungen	2.035,43	1.900,00	135,43
312	Einzahlungen aus Transfers (ohne Kapitaltransfers)	0,00	0,00	0,00
3121	Transferzahlungen von Trägern des öffentlichen Rechts	0,00	0,00	0,00
3122	Transferzahlungen von Beteiligungen	0,00	0,00	0,00
3123	Transferzahlungen von Unternehmen (inkl. Finanzunternehmen)	0,00	0,00	0,00
3124	Transferzahlungen von Haushalte und Organisationen ohne Erwerbscharakter	0,00	0,00	0,00
3125	Transferzahlungen vom Ausland	0,00	0,00	0,00
3126	Investitions- und Tilgungszuschüsse zwischen Unternehmungen und Betrieben der Gebietskörperschaft und der Gebietskörperschaft	0,00	0,00	0,00
313	Einzahlungen aus Finanzerträgen	0,00	0,00	0,00
3131	Einzahlungen aus Zinserträgen	0,00	0,00	0,00
3133	Einzahlungen aus Gewinnentnahmen von marktbestimmten Betrieben	0,00	0,00	0,00
3134	Sonstige Einzahlungen aus Finanzerträgen	0,00	0,00	0,00
3135	Einzahlungen aus Dividenden/Gewinnausschüttungen	0,00	0,00	0,00
31	Summe Einzahlungen operative Gebarung	3.475,43	3.400,00	75,43
321	Auszahlungen aus Personalaufwand	0,00	0,00	0,00
3211	Auszahlungen für Personalaufwand Bezüge, Nebengebühren, und Mehrleistungsvergütungen)	0,00	0,00	0,00
3212	Auszahlungen für gesetzliche und freiwillige Sozialaufwendungen	0,00	0,00	0,00
3213	Auszahlungen aus sonstigem Personalaufwand	0,00	0,00	0,00
322	Auszahlungen aus Sachaufwand (ohne Transferaufwand)	35.153,62	29.500,00	5.653,62
3221	Auszahlungen für Gebrauchs- und Verbrauchsgüter, Handelswaren	4.545,67	5.500,00	-954,33
3222	Auszahlungen für Verwaltungs- und Betriebsaufwand	9.506,92	9.700,00	-193,08
3223	Auszahlungen für Leasing- und Mietaufwand	0,00	0,00	0,00
3224	Auszahlungen für Instandhaltung	6.745,21	5.600,00	1.145,21
3225	Sonstige Auszahlungen aus Sachaufwand	14.355,82	8.700,00	5.655,82
323	Auszahlungen aus Transfers (ohne Kapitaltransfers)	682,92	4.200,00	-3.517,08
3231	Transferzahlungen an Träger des öffentlichen Rechts	322,92	300,00	22,92
3232	Transferzahlungen an Beteiligungen	0,00	0,00	0,00
3233	Transferzahlungen an Unternehmen (inkl. Finanzunternehmen)	0,00	0,00	0,00

Öffentliche Ordnung und Sicherheit (Gruppe 1)

MVAG	Mittelverwendungs- und aufbringungsgruppen (1. und 2. Ebene)	RA 2021	VA 2021	RA - VA
3234	Transferzahlungen an Haushalte und Organisationen ohne Erwerbscharakter	360,00	3.900,00	-3.540,00
3235	Transferzahlungen an das Ausland	0,00	0,00	0,00
3236	Investitions- und Tilgungszuschüsse zwischen Unternehmungen und Betrieben der Gebietskörperschaft und der Gebietskörperschaft	0,00	0,00	0,00
324	Auszahlungen aus Finanzaufwand	0,00	0,00	0,00
3241	Auszahlungen für Zinsaufwand, für Finanzierungsleasing, für Forderungskauf, für Finanzschulden und derivative Finanzinstrumente m	0,00	0,00	0,00
3242	Auszahlungen für Zinsen aus derivativen Finanzinstrumenten ohne Grundgeschäft	0,00	0,00	0,00
3243	Auszahlung aus Gewinnentnahmen von marktbestimmten Betrieben	0,00	0,00	0,00
3244	Sonstige Auszahlungen aus Finanzaufwendungen	0,00	0,00	0,00
32	Summe Auszahlungen operative Gebarung	35.836,54	33.700,00	2.136,54
SA1	Saldo (1) Geldfluss aus der Operativen Gebarung (31 – 32)	-32.361,11	-30.300,00	-2.061,11
331	Einzahlungen aus der Investitionstätigkeit	9.200,00	9.200,00	0,00
3311	Einzahlungen aus der Veräußerung von immateriellem Vermögen	0,00	0,00	0,00
3312	Einzahlungen aus der Veräußerung von Grundstücken und Grundstückseinrichtungen	0,00	0,00	0,00
3313	Einzahlungen aus der Veräußerung von Gebäuden und Bauten	0,00	0,00	0,00
3314	Einzahlungen aus der Veräußerung von technischen Anlagen, Fahrzeuge und Maschinen	9.200,00	9.200,00	0,00
3315	Einzahlungen aus der Veräußerung von Amts-, Betriebs- und Geschäftsausstattung	0,00	0,00	0,00
3316	Einzahlungen aus der Veräußerung von Kulturgütern	0,00	0,00	0,00
3317	Einzahlungen aus der Veräußerung von Beteiligungen	0,00	0,00	0,00
332	Einzahlungen aus der Rückzahlung von Darlehen sowie gewährten Vorschüssen	0,00	0,00	0,00
3321	Einzahlungen aus Darlehen an Träger des öffentlichen Rechts	0,00	0,00	0,00
3322	Einzahlungen aus Darlehen an Beteiligungen	0,00	0,00	0,00
3323	Einzahlungen aus Darlehen an Unternehmen und Haushalte	0,00	0,00	0,00
3325	Einzahlungen aus Vorschüssen und Anzahlungen	0,00	0,00	0,00
333	Einzahlungen aus Kapitaltransfers	362.128,73	355.000,00	7.128,73
3331	Kapitaltransferzahlungen von Trägern des öffentlichen Rechts	352.128,73	214.100,00	138.028,73
3332	Kapitaltransferzahlungen von Beteiligungen	0,00	0,00	0,00
3333	Kapitaltransferzahlungen von Unternehmen	0,00	0,00	0,00
3334	Kapitaltransferzahlungen von Haushalten und Organisationen ohne Erwerbscharakter	10.000,00	140.900,00	-130.900,00
3335	Kapitaltransferzahlungen vom Ausland	0,00	0,00	0,00
33	Summe Einzahlungen investive Gebarung	371.328,73	364.200,00	7.128,73
341	Auszahlungen aus der Investitionstätigkeit	431.898,73	431.900,00	-1,27
3411	Auszahlungen für den Erwerb von immateriellem Vermögen	0,00	0,00	0,00
3412	Auszahlungen für den Erwerb von Grundstücken und Grundstückseinrichtungen	0,00	0,00	0,00

Öffentliche Ordnung und Sicherheit (Gruppe 1)

MVAG	Mittelverwendungs- und aufbringungsgruppen (1. und 2. Ebene)	RA 2021	VA 2021	RA - VA
3413	Auszahlungen für den Erwerb von Gebäuden und Bauten	0,00	0,00	0,00
3414	Auszahlungen für den Erwerb von technischen Anlagen, Fahrzeuge und Maschinen	430.836,35	430.800,00	36,35
3415	Auszahlungen für den Erwerb von Amts-, Betriebs- und Geschäftsausstattung	1.062,38	1.100,00	-37,62
3416	Auszahlungen für den Erwerb von Kulturgütern	0,00	0,00	0,00
3417	Auszahlungen für den Erwerb von Beteiligungen	0,00	0,00	0,00
342	Auszahlungen von gewährten Darlehen sowie gewährten Vorschüssen	0,00	0,00	0,00
3421	Auszahlung von Darlehen an Träger des öffentlichen Rechts	0,00	0,00	0,00
3422	Auszahlung von Darlehen an Beteiligungen	0,00	0,00	0,00
3423	Auszahlung von Darlehen an Unternehmen und Haushalte	0,00	0,00	0,00
3425	Auszahlungen von Vorschüssen und Anzahlungen	0,00	0,00	0,00
343	Auszahlungen aus Kapitaltransfers	0,00	0,00	0,00
3431	Kapitaltransferzahlungen an Träger des öffentlichen Rechts	0,00	0,00	0,00
3432	Kapitaltransferzahlungen an Beteiligungen	0,00	0,00	0,00
3433	Kapitaltransferzahlungen an Unternehmen (Finanzunternehmen)	0,00	0,00	0,00
3434	Kapitaltransferzahlungen an Haushalte und Organisationen ohne Erwerbscharakter	0,00	0,00	0,00
3435	Kapitaltransferzahlungen an das Ausland	0,00	0,00	0,00
34	Summe Auszahlungen investive Gebarung	431.898,73	431.900,00	-1,27
SA2	Saldo (2) Geldfluss aus der Investiven Gebarung (33 – 34)	-60.570,00	-67.700,00	7.130,00
SA3	Saldo (3) Nettofinanzierungssaldo (Saldo 1 + Saldo 2)	-92.931,11	-98.000,00	5.068,89
351	Einzahlungen aus der Aufnahme von Finanzschulden	0,00	0,00	0,00
3511	Einzahlungen aus empfangenen Darlehen von öffentlichen Körperschaften und Rechtsträgern	0,00	0,00	0,00
3512	Einzahlungen aus empfangenen Darlehen von Beteiligungen	0,00	0,00	0,00
3513	Einzahlungen aus empfangenen Darlehen von Unternehmen und privaten Haushalten	0,00	0,00	0,00
3514	Einzahlungen aus Finanzschulden (Finanzunternehmen)	0,00	0,00	0,00
353	Einzahlungen infolge eines Kapitaltausch bei derivativen Finanzinstrumenten mit Grundgeschäft	0,00	0,00	0,00
3530	Einzahlungen infolge eines Kapitaltausch bei derivativen Finanzinstrumenten mit Grundgeschäft	0,00	0,00	0,00
355	Einzahlungen aus dem Abgang von Finanzinstrumenten	0,00	0,00	0,00
3550	Einzahlungen aus dem Abgang von Finanzinstrumenten	0,00	0,00	0,00
35	Summe Einzahlungen aus der Finanzierungstätigkeit	0,00	0,00	0,00
361	Auszahlungen aus der Tilgung von Finanzschulden	0,00	0,00	0,00
3611	Auszahlungen aus empfangenen Darlehen von öffentlichen Körperschaften und Rechtsträgern	0,00	0,00	0,00

Öffentliche Ordnung und Sicherheit (Gruppe 1)

MVAG	Mittelverwendungs- und aufbringungsgruppen (1. und 2. Ebene)	RA 2021	VA 2021	RA - VA
3612	Auszahlungen aus empfangenen Darlehen von Beteiligungen	0,00	0,00	0,00
3613	Auszahlungen aus empfangenen Darlehen von Unternehmen und privaten Haushalten	0,00	0,00	0,00
3614	Auszahlungen aus Finanzschulden	0,00	0,00	0,00
3615	Auszahlung aus der Rückzahlung von Leasingverbindlichkeiten	0,00	0,00	0,00
363	Auszahlungen infolge eines Kapitaltausch bei derivativen Finanzinstrumenten mit Grundgeschäft	0,00	0,00	0,00
3630	Auszahlungen infolge eines Kapitaltausch bei derivativen Finanzinstrumenten mit Grundgeschäft	0,00	0,00	0,00
365	Auszahlungen für den Erwerb von Finanzinstrumenten	0,00	0,00	0,00
3650	Auszahlungen für den Erwerb von Finanzinstrumenten	0,00	0,00	0,00
36	Summe Auszahlungen aus der Finanzierungstätigkeit	0,00	0,00	0,00
SA4	Saldo (4) Geldfluss aus der Finanzierungstätigkeit (35 – 36)	0,00	0,00	0,00
SA5	Saldo (5) Geldfluss aus der voranschlagswirksamen Gebarung (Saldo 3 + Saldo 4)	-92.931,11	-98.000,00	5.068,89

Unterricht, Erziehung, Sport und Wissenschaft (Gruppe 2)

MVAG	Mittelverwendungs- und aufbringungsgruppen (1. und 2. Ebene)	RA 2021	VA 2021	RA - VA
311	Einzahlungen aus der operativen Verwaltungstätigkeit	12.160,01	14.200,00	-2.039,99
3111	Einzahlungen aus eigenen Abgaben	0,00	0,00	0,00
3112	Einzahlungen aus Ertragsanteilen	0,00	0,00	0,00
3113	Einzahlungen aus Gebühren	0,00	0,00	0,00
3114	Einzahlungen aus Leistungen	12.160,01	14.200,00	-2.039,99
3115	Einzahlungen aus Besitz und wirtschaftlicher Tätigkeit	0,00	0,00	0,00
3116	Einzahlungen aus Veräußerung von geringwertigen Wirtschaftsgütern (GWG) und sonstige Einzahlungen	0,00	0,00	0,00
312	Einzahlungen aus Transfers (ohne Kapitaltransfers)	140.069,10	136.400,00	3.669,10
3121	Transferzahlungen von Trägern des öffentlichen Rechts	140.069,10	136.400,00	3.669,10
3122	Transferzahlungen von Beteiligungen	0,00	0,00	0,00
3123	Transferzahlungen von Unternehmen (inkl. Finanzunternehmen)	0,00	0,00	0,00
3124	Transferzahlungen von Haushalte und Organisationen ohne Erwerbscharakter	0,00	0,00	0,00
3125	Transferzahlungen vom Ausland	0,00	0,00	0,00
3126	Investitions- und Tilgungszuschüsse zwischen Unternehmungen und Betrieben der Gebietskörperschaft und der Gebietskörperschaft	0,00	0,00	0,00
313	Einzahlungen aus Finanzerträgen	0,00	0,00	0,00
3131	Einzahlungen aus Zinserträgen	0,00	0,00	0,00
3133	Einzahlungen aus Gewinnentnahmen von marktbestimmten Betrieben	0,00	0,00	0,00
3134	Sonstige Einzahlungen aus Finanzerträgen	0,00	0,00	0,00
3135	Einzahlungen aus Dividenden/Gewinnausschüttungen	0,00	0,00	0,00
31	Summe Einzahlungen operative Gebarung	152.229,11	150.600,00	1.629,11
321	Auszahlungen aus Personalaufwand	266.942,06	273.500,00	-6.557,94
3211	Auszahlungen für Personalaufwand Bezüge, Nebengebühren, und Mehrleistungsvergütungen)	201.220,61	207.200,00	-5.979,39
3212	Auszahlungen für gesetzliche und freiwillige Sozialaufwendungen	65.721,45	66.300,00	-578,55
3213	Auszahlungen aus sonstigem Personalaufwand	0,00	0,00	0,00
322	Auszahlungen aus Sachaufwand (ohne Transferaufwand)	177.342,59	190.500,00	-13.157,41
3221	Auszahlungen für Gebrauchs- und Verbrauchsgüter, Handelswaren	7.672,74	9.800,00	-2.127,26
3222	Auszahlungen für Verwaltungs- und Betriebsaufwand	9.261,74	9.700,00	-438,26
3223	Auszahlungen für Leasing- und Mietaufwand	74.083,29	74.400,00	-316,71
3224	Auszahlungen für Instandhaltung	4.728,60	7.000,00	-2.271,40
3225	Sonstige Auszahlungen aus Sachaufwand	81.596,22	89.600,00	-8.003,78
323	Auszahlungen aus Transfers (ohne Kapitaltransfers)	190.221,30	190.800,00	-578,70
3231	Transferzahlungen an Träger des öffentlichen Rechts	186.171,30	186.000,00	171,30
3232	Transferzahlungen an Beteiligungen	0,00	0,00	0,00
3233	Transferzahlungen an Unternehmen (inkl. Finanzunternehmen)	0,00	0,00	0,00

Unterricht, Erziehung, Sport und Wissenschaft (Gruppe 2)

MVAG	Mittelverwendungs- und aufbringungsgruppen (1. und 2. Ebene)	RA 2021	VA 2021	RA - VA
3234	Transferzahlungen an Haushalte und Organisationen ohne Erwerbscharakter	4.050,00	4.800,00	-750,00
3235	Transferzahlungen an das Ausland	0,00	0,00	0,00
3236	Investitions- und Tilgungszuschüsse zwischen Unternehmungen und Betrieben der Gebietskörperschaft und der Gebietskörperschaft	0,00	0,00	0,00
324	Auszahlungen aus Finanzaufwand	352,36	0,00	352,36
3241	Auszahlungen für Zinsaufwand, für Finanzierungsleasing, für Forderungskauf, für Finanzschulden und derivative Finanzinstrumente m	352,36	0,00	352,36
3242	Auszahlungen für Zinsen aus derivativen Finanzinstrumenten ohne Grundgeschäft	0,00	0,00	0,00
3243	Auszahlung aus Gewinnentnahmen von marktbestimmten Betrieben	0,00	0,00	0,00
3244	Sonstige Auszahlungen aus Finanzaufwendungen	0,00	0,00	0,00
32	Summe Auszahlungen operative Gebarung	634.858,31	654.800,00	-19.941,69
SA1	Saldo (1) Geldfluss aus der Operativen Gebarung (31 – 32)	-482.629,20	-504.200,00	21.570,80
331	Einzahlungen aus der Investitionstätigkeit	0,00	0,00	0,00
3311	Einzahlungen aus der Veräußerung von immateriellem Vermögen	0,00	0,00	0,00
3312	Einzahlungen aus der Veräußerung von Grundstücken und Grundstückseinrichtungen	0,00	0,00	0,00
3313	Einzahlungen aus der Veräußerung von Gebäuden und Bauten	0,00	0,00	0,00
3314	Einzahlungen aus der Veräußerung von technischen Anlagen, Fahrzeuge und Maschinen	0,00	0,00	0,00
3315	Einzahlungen aus der Veräußerung von Amts-, Betriebs- und Geschäftsausstattung	0,00	0,00	0,00
3316	Einzahlungen aus der Veräußerung von Kulturgütern	0,00	0,00	0,00
3317	Einzahlungen aus der Veräußerung von Beteiligungen	0,00	0,00	0,00
332	Einzahlungen aus der Rückzahlung von Darlehen sowie gewährten Vorschüssen	0,00	0,00	0,00
3321	Einzahlungen aus Darlehen an Träger des öffentlichen Rechts	0,00	0,00	0,00
3322	Einzahlungen aus Darlehen an Beteiligungen	0,00	0,00	0,00
3323	Einzahlungen aus Darlehen an Unternehmen und Haushalte	0,00	0,00	0,00
3325	Einzahlungen aus Vorschüssen und Anzahlungen	0,00	0,00	0,00
333	Einzahlungen aus Kapitaltransfers	61.419,51	41.900,00	19.519,51
3331	Kapitaltransferzahlungen von Trägern des öffentlichen Rechts	61.419,51	41.900,00	19.519,51
3332	Kapitaltransferzahlungen von Beteiligungen	0,00	0,00	0,00
3333	Kapitaltransferzahlungen von Unternehmen	0,00	0,00	0,00
3334	Kapitaltransferzahlungen von Haushalten und Organisationen ohne Erwerbscharakter	0,00	0,00	0,00
3335	Kapitaltransferzahlungen vom Ausland	0,00	0,00	0,00
33	Summe Einzahlungen investive Gebarung	61.419,51	41.900,00	19.519,51
341	Auszahlungen aus der Investitionstätigkeit	3.485,12	3.800,00	-314,88
3411	Auszahlungen für den Erwerb von immateriellem Vermögen	0,00	0,00	0,00
3412	Auszahlungen für den Erwerb von Grundstücken und Grundstückseinrichtungen	0,00	0,00	0,00

Unterricht, Erziehung, Sport und Wissenschaft (Gruppe 2)

MVAG	Mittelverwendungs- und aufbringungsgruppen (1. und 2. Ebene)	RA 2021	VA 2021	RA - VA
3413	Auszahlungen für den Erwerb von Gebäuden und Bauten	0,00	0,00	0,00
3414	Auszahlungen für den Erwerb von technischen Anlagen, Fahrzeuge und Maschinen	0,00	0,00	0,00
3415	Auszahlungen für den Erwerb von Amts-, Betriebs- und Geschäftsausstattung	3.485,12	3.800,00	-314,88
3416	Auszahlungen für den Erwerb von Kulturgütern	0,00	0,00	0,00
3417	Auszahlungen für den Erwerb von Beteiligungen	0,00	0,00	0,00
342	Auszahlungen von gewährten Darlehen sowie gewährten Vorschüssen	0,00	0,00	0,00
3421	Auszahlung von Darlehen an Träger des öffentlichen Rechts	0,00	0,00	0,00
3422	Auszahlung von Darlehen an Beteiligungen	0,00	0,00	0,00
3423	Auszahlung von Darlehen an Unternehmen und Haushalte	0,00	0,00	0,00
3425	Auszahlungen von Vorschüssen und Anzahlungen	0,00	0,00	0,00
343	Auszahlungen aus Kapitaltransfers	0,00	0,00	0,00
3431	Kapitaltransferzahlungen an Träger des öffentlichen Rechts	0,00	0,00	0,00
3432	Kapitaltransferzahlungen an Beteiligungen	0,00	0,00	0,00
3433	Kapitaltransferzahlungen an Unternehmen (Finanzunternehmen)	0,00	0,00	0,00
3434	Kapitaltransferzahlungen an Haushalte und Organisationen ohne Erwerbscharakter	0,00	0,00	0,00
3435	Kapitaltransferzahlungen an das Ausland	0,00	0,00	0,00
34	Summe Auszahlungen investive Gebarung	3.485,12	3.800,00	-314,88
SA2	Saldo (2) Geldfluss aus der Investiven Gebarung (33 – 34)	57.934,39	38.100,00	19.834,39
SA3	Saldo (3) Nettofinanzierungssaldo (Saldo 1 + Saldo 2)	-424.694,81	-466.100,00	41.405,19
351	Einzahlungen aus der Aufnahme von Finanzschulden	0,00	0,00	0,00
3511	Einzahlungen aus empfangenen Darlehen von öffentlichen Körperschaften und Rechtsträgern	0,00	0,00	0,00
3512	Einzahlungen aus empfangenen Darlehen von Beteiligungen	0,00	0,00	0,00
3513	Einzahlungen aus empfangenen Darlehen von Unternehmen und privaten Haushalten	0,00	0,00	0,00
3514	Einzahlungen aus Finanzschulden (Finanzunternehmen)	0,00	0,00	0,00
353	Einzahlungen infolge eines Kapitaltausch bei derivativen Finanzinstrumenten mit Grundgeschäft	0,00	0,00	0,00
3530	Einzahlungen infolge eines Kapitaltausch bei derivativen Finanzinstrumenten mit Grundgeschäft	0,00	0,00	0,00
355	Einzahlungen aus dem Abgang von Finanzinstrumenten	0,00	0,00	0,00
3550	Einzahlungen aus dem Abgang von Finanzinstrumenten	0,00	0,00	0,00
35	Summe Einzahlungen aus der Finanzierungstätigkeit	0,00	0,00	0,00
361	Auszahlungen aus der Tilgung von Finanzschulden	0,00	0,00	0,00
3611	Auszahlungen aus empfangenen Darlehen von öffentlichen Körperschaften und Rechtsträgern	0,00	0,00	0,00

Unterricht, Erziehung, Sport und Wissenschaft (Gruppe 2)

MVAG	Mittelverwendungs- und aufbringungsgruppen (1. und 2. Ebene)	RA 2021	VA 2021	RA - VA
3612	Auszahlungen aus empfangenen Darlehen von Beteiligungen	0,00	0,00	0,00
3613	Auszahlungen aus empfangenen Darlehen von Unternehmen und privaten Haushalten	0,00	0,00	0,00
3614	Auszahlungen aus Finanzschulden	0,00	0,00	0,00
3615	Auszahlung aus der Rückzahlung von Leasingverbindlichkeiten	0,00	0,00	0,00
363	Auszahlungen infolge eines Kapitaltausch bei derivativen Finanzinstrumenten mit Grundgeschäft	0,00	0,00	0,00
3630	Auszahlungen infolge eines Kapitaltausch bei derivativen Finanzinstrumenten mit Grundgeschäft	0,00	0,00	0,00
365	Auszahlungen für den Erwerb von Finanzinstrumenten	0,00	0,00	0,00
3650	Auszahlungen für den Erwerb von Finanzinstrumenten	0,00	0,00	0,00
36	Summe Auszahlungen aus der Finanzierungstätigkeit	0,00	0,00	0,00
SA4	Saldo (4) Geldfluss aus der Finanzierungstätigkeit (35 – 36)	0,00	0,00	0,00
SA5	Saldo (5) Geldfluss aus der voranschlagswirksamen Gebarung (Saldo 3 + Saldo 4)	-424.694,81	-466.100,00	41.405,19

Kunst, Kultur und Kultus (Gruppe 3)

MVAG	Mittelverwendungs- und aufbringungsgruppen (1. und 2. Ebene)	RA 2021	VA 2021	RA - VA
311	Einzahlungen aus der operativen Verwaltungstätigkeit	8.514,41	7.800,00	714,41
3111	Einzahlungen aus eigenen Abgaben	0,00	0,00	0,00
3112	Einzahlungen aus Ertragsanteilen	0,00	0,00	0,00
3113	Einzahlungen aus Gebühren	0,00	0,00	0,00
3114	Einzahlungen aus Leistungen	2.969,89	1.200,00	1.769,89
3115	Einzahlungen aus Besitz und wirtschaftlicher Tätigkeit	5.449,52	6.500,00	-1.050,48
3116	Einzahlungen aus Veräußerung von geringwertigen Wirtschaftsgütern (GWG) und sonstige Einzahlungen	95,00	100,00	-5,00
312	Einzahlungen aus Transfers (ohne Kapitaltransfers)	0,00	0,00	0,00
3121	Transferzahlungen von Trägern des öffentlichen Rechts	0,00	0,00	0,00
3122	Transferzahlungen von Beteiligungen	0,00	0,00	0,00
3123	Transferzahlungen von Unternehmen (inkl. Finanzunternehmen)	0,00	0,00	0,00
3124	Transferzahlungen von Haushalte und Organisationen ohne Erwerbscharakter	0,00	0,00	0,00
3125	Transferzahlungen vom Ausland	0,00	0,00	0,00
3126	Investitions- und Tilgungszuschüsse zwischen Unternehmungen und Betrieben der Gebietskörperschaft und der Gebietskörperschaft	0,00	0,00	0,00
313	Einzahlungen aus Finanzerträgen	0,00	0,00	0,00
3131	Einzahlungen aus Zinserträgen	0,00	0,00	0,00
3133	Einzahlungen aus Gewinnentnahmen von marktbestimmten Betrieben	0,00	0,00	0,00
3134	Sonstige Einzahlungen aus Finanzerträgen	0,00	0,00	0,00
3135	Einzahlungen aus Dividenden/Gewinnausschüttungen	0,00	0,00	0,00
31	Summe Einzahlungen operative Gebarung	8.514,41	7.800,00	714,41
321	Auszahlungen aus Personalaufwand	5.460,01	5.500,00	-39,99
3211	Auszahlungen für Personalaufwand Bezüge, Nebengebühren, und Mehrleistungsvergütungen)	4.374,04	4.400,00	-25,96
3212	Auszahlungen für gesetzliche und freiwillige Sozialaufwendungen	1.085,97	1.100,00	-14,03
3213	Auszahlungen aus sonstigem Personalaufwand	0,00	0,00	0,00
322	Auszahlungen aus Sachaufwand (ohne Transferaufwand)	52.158,48	62.500,00	-10.341,52
3221	Auszahlungen für Gebrauchs- und Verbrauchsgüter, Handelswaren	1.006,69	2.500,00	-1.493,31
3222	Auszahlungen für Verwaltungs- und Betriebsaufwand	8.160,82	8.800,00	-639,18
3223	Auszahlungen für Leasing- und Mietaufwand	30.865,03	31.000,00	-134,97
3224	Auszahlungen für Instandhaltung	785,40	1.300,00	-514,60
3225	Sonstige Auszahlungen aus Sachaufwand	11.340,54	18.900,00	-7.559,46
323	Auszahlungen aus Transfers (ohne Kapitaltransfers)	5.572,95	5.300,00	272,95
3231	Transferzahlungen an Träger des öffentlichen Rechts	0,00	0,00	0,00
3232	Transferzahlungen an Beteiligungen	0,00	0,00	0,00
3233	Transferzahlungen an Unternehmen (inkl. Finanzunternehmen)	0,00	0,00	0,00

Kunst, Kultur und Kultus (Gruppe 3)

MVAG	Mittelverwendungs- und aufbringungsgruppen (1. und 2. Ebene)	RA 2021	VA 2021	RA - VA
3234	Transferzahlungen an Haushalte und Organisationen ohne Erwerbscharakter	5.572,95	5.300,00	272,95
3235	Transferzahlungen an das Ausland	0,00	0,00	0,00
3236	Investitions- und Tilgungszuschüsse zwischen Unternehmungen und Betrieben der Gebietskörperschaft und der Gebietskörperschaft	0,00	0,00	0,00
324	Auszahlungen aus Finanzaufwand	0,00	0,00	0,00
3241	Auszahlungen für Zinsaufwand, für Finanzierungsleasing, für Forderungskauf, für Finanzschulden und derivative Finanzinstrumente m	0,00	0,00	0,00
3242	Auszahlungen für Zinsen aus derivativen Finanzinstrumenten ohne Grundgeschäft	0,00	0,00	0,00
3243	Auszahlung aus Gewinnentnahmen von marktbestimmten Betrieben	0,00	0,00	0,00
3244	Sonstige Auszahlungen aus Finanzaufwendungen	0,00	0,00	0,00
32	Summe Auszahlungen operative Gebarung	63.191,44	73.300,00	-10.108,56
SA1	Saldo (1) Geldfluss aus der Operativen Gebarung (31 – 32)	-54.677,03	-65.500,00	10.822,97
331	Einzahlungen aus der Investitionstätigkeit	0,00	0,00	0,00
3311	Einzahlungen aus der Veräußerung von immateriellem Vermögen	0,00	0,00	0,00
3312	Einzahlungen aus der Veräußerung von Grundstücken und Grundstückeinrichtungen	0,00	0,00	0,00
3313	Einzahlungen aus der Veräußerung von Gebäuden und Bauten	0,00	0,00	0,00
3314	Einzahlungen aus der Veräußerung von technischen Anlagen, Fahrzeuge und Maschinen	0,00	0,00	0,00
3315	Einzahlungen aus der Veräußerung von Amts-, Betriebs- und Geschäftsausstattung	0,00	0,00	0,00
3316	Einzahlungen aus der Veräußerung von Kulturgütern	0,00	0,00	0,00
3317	Einzahlungen aus der Veräußerung von Beteiligungen	0,00	0,00	0,00
332	Einzahlungen aus der Rückzahlung von Darlehen sowie gewährten Vorschüssen	0,00	0,00	0,00
3321	Einzahlungen aus Darlehen an Träger des öffentlichen Rechts	0,00	0,00	0,00
3322	Einzahlungen aus Darlehen an Beteiligungen	0,00	0,00	0,00
3323	Einzahlungen aus Darlehen an Unternehmen und Haushalte	0,00	0,00	0,00
3325	Einzahlungen aus Vorschüssen und Anzahlungen	0,00	0,00	0,00
333	Einzahlungen aus Kapitaltransfers	0,00	0,00	0,00
3331	Kapitaltransferzahlungen von Trägern des öffentlichen Rechts	0,00	0,00	0,00
3332	Kapitaltransferzahlungen von Beteiligungen	0,00	0,00	0,00
3333	Kapitaltransferzahlungen von Unternehmen	0,00	0,00	0,00
3334	Kapitaltransferzahlungen von Haushalten und Organisationen ohne Erwerbscharakter	0,00	0,00	0,00
3335	Kapitaltransferzahlungen vom Ausland	0,00	0,00	0,00
33	Summe Einzahlungen investive Gebarung	0,00	0,00	0,00
341	Auszahlungen aus der Investitionstätigkeit	0,00	500,00	-500,00
3411	Auszahlungen für den Erwerb von immateriellem Vermögen	0,00	0,00	0,00
3412	Auszahlungen für den Erwerb von Grundstücken und Grundstückseinrichtungen	0,00	0,00	0,00

Kunst, Kultur und Kultus (Gruppe 3)

MVAG	Mittelverwendungs- und aufbringungsgruppen (1. und 2. Ebene)	RA 2021	VA 2021	RA - VA
3413	Auszahlungen für den Erwerb von Gebäuden und Bauten	0,00	0,00	0,00
3414	Auszahlungen für den Erwerb von technischen Anlagen, Fahrzeuge und Maschinen	0,00	0,00	0,00
3415	Auszahlungen für den Erwerb von Amts-, Betriebs- und Geschäftsausstattung	0,00	500,00	-500,00
3416	Auszahlungen für den Erwerb von Kulturgütern	0,00	0,00	0,00
3417	Auszahlungen für den Erwerb von Beteiligungen	0,00	0,00	0,00
342	Auszahlungen von gewährten Darlehen sowie gewährten Vorschüssen	0,00	0,00	0,00
3421	Auszahlung von Darlehen an Träger des öffentlichen Rechts	0,00	0,00	0,00
3422	Auszahlung von Darlehen an Beteiligungen	0,00	0,00	0,00
3423	Auszahlung von Darlehen an Unternehmen und Haushalte	0,00	0,00	0,00
3425	Auszahlungen von Vorschüssen und Anzahlungen	0,00	0,00	0,00
343	Auszahlungen aus Kapitaltransfers	0,00	0,00	0,00
3431	Kapitaltransferzahlungen an Träger des öffentlichen Rechts	0,00	0,00	0,00
3432	Kapitaltransferzahlungen an Beteiligungen	0,00	0,00	0,00
3433	Kapitaltransferzahlungen an Unternehmen (Finanzunternehmen)	0,00	0,00	0,00
3434	Kapitaltransferzahlungen an Haushalte und Organisationen ohne Erwerbscharakter	0,00	0,00	0,00
3435	Kapitaltransferzahlungen an das Ausland	0,00	0,00	0,00
34	Summe Auszahlungen investive Gebarung	0,00	500,00	-500,00
SA2	Saldo (2) Geldfluss aus der Investiven Gebarung (33 – 34)	0,00	-500,00	500,00
SA3	Saldo (3) Nettofinanzierungssaldo (Saldo 1 + Saldo 2)	-54.677,03	-66.000,00	11.322,97
351	Einzahlungen aus der Aufnahme von Finanzschulden	0,00	0,00	0,00
3511	Einzahlungen aus empfangenen Darlehen von öffentlichen Körperschaften und Rechtsträgern	0,00	0,00	0,00
3512	Einzahlungen aus empfangenen Darlehen von Beteiligungen	0,00	0,00	0,00
3513	Einzahlungen aus empfangenen Darlehen von Unternehmen und privaten Haushalten	0,00	0,00	0,00
3514	Einzahlungen aus Finanzschulden (Finanzunternehmen)	0,00	0,00	0,00
353	Einzahlungen infolge eines Kapitaltausch bei derivativen Finanzinstrumenten mit Grundgeschäft	0,00	0,00	0,00
3530	Einzahlungen infolge eines Kapitaltausch bei derivativen Finanzinstrumenten mit Grundgeschäft	0,00	0,00	0,00
355	Einzahlungen aus dem Abgang von Finanzinstrumenten	0,00	0,00	0,00
3550	Einzahlungen aus dem Abgang von Finanzinstrumenten	0,00	0,00	0,00
35	Summe Einzahlungen aus der Finanzierungstätigkeit	0,00	0,00	0,00
361	Auszahlungen aus der Tilgung von Finanzschulden	0,00	0,00	0,00
3611	Auszahlungen aus empfangenen Darlehen von öffentlichen Körperschaften und Rechtsträgern	0,00	0,00	0,00

Kunst, Kultur und Kultus (Gruppe 3)

MVAG	Mittelverwendungs- und aufbringungsgruppen (1. und 2. Ebene)	RA 2021	VA 2021	RA - VA
3612	Auszahlungen aus empfangenen Darlehen von Beteiligungen	0,00	0,00	0,00
3613	Auszahlungen aus empfangenen Darlehen von Unternehmen und privaten Haushalten	0,00	0,00	0,00
3614	Auszahlungen aus Finanzschulden	0,00	0,00	0,00
3615	Auszahlung aus der Rückzahlung von Leasingverbindlichkeiten	0,00	0,00	0,00
363	Auszahlungen infolge eines Kapitaltausch bei derivativen Finanzinstrumenten mit Grundgeschäft	0,00	0,00	0,00
3630	Auszahlungen infolge eines Kapitaltausch bei derivativen Finanzinstrumenten mit Grundgeschäft	0,00	0,00	0,00
365	Auszahlungen für den Erwerb von Finanzinstrumenten	0,00	0,00	0,00
3650	Auszahlungen für den Erwerb von Finanzinstrumenten	0,00	0,00	0,00
36	Summe Auszahlungen aus der Finanzierungstätigkeit	0,00	0,00	0,00
SA4	Saldo (4) Geldfluss aus der Finanzierungstätigkeit (35 – 36)	0,00	0,00	0,00
SA5	Saldo (5) Geldfluss aus der voranschlagswirksamen Gebarung (Saldo 3 + Saldo 4)	-54.677,03	-66.000,00	11.322,97

Soziale Wohlfahrt und Wohnbauförderung (Gruppe 4)

MVAG	Mittelverwendungs- und aufbringungsgruppen (1. und 2. Ebene)	RA 2021	VA 2021	RA - VA
311	Einzahlungen aus der operativen Verwaltungstätigkeit	14.730,51	14.100,00	630,51
3111	Einzahlungen aus eigenen Abgaben	0,00	0,00	0,00
3112	Einzahlungen aus Ertragsanteilen	0,00	0,00	0,00
3113	Einzahlungen aus Gebühren	0,00	0,00	0,00
3114	Einzahlungen aus Leistungen	0,00	1.500,00	-1.500,00
3115	Einzahlungen aus Besitz und wirtschaftlicher Tätigkeit	0,00	0,00	0,00
3116	Einzahlungen aus Veräußerung von geringwertigen Wirtschaftsgütern (GWG) und sonstige Einzahlungen	14.730,51	12.600,00	2.130,51
312	Einzahlungen aus Transfers (ohne Kapitaltransfers)	9.205,43	11.700,00	-2.494,57
3121	Transferzahlungen von Trägern des öffentlichen Rechts	9.205,43	11.700,00	-2.494,57
3122	Transferzahlungen von Beteiligungen	0,00	0,00	0,00
3123	Transferzahlungen von Unternehmen (inkl. Finanzunternehmen)	0,00	0,00	0,00
3124	Transferzahlungen von Haushalte und Organisationen ohne Erwerbscharakter	0,00	0,00	0,00
3125	Transferzahlungen vom Ausland	0,00	0,00	0,00
3126	Investitions- und Tilgungszuschüsse zwischen Unternehmungen und Betrieben der Gebietskörperschaft und der Gebietskörperschaft	0,00	0,00	0,00
313	Einzahlungen aus Finanzerträgen	0,00	0,00	0,00
3131	Einzahlungen aus Zinserträgen	0,00	0,00	0,00
3133	Einzahlungen aus Gewinnentnahmen von marktbestimmten Betrieben	0,00	0,00	0,00
3134	Sonstige Einzahlungen aus Finanzerträgen	0,00	0,00	0,00
3135	Einzahlungen aus Dividenden/Gewinnausschüttungen	0,00	0,00	0,00
31	Summe Einzahlungen operative Gebarung	23.935,94	25.800,00	-1.864,06
321	Auszahlungen aus Personalaufwand	2.543,76	2.500,00	43,76
3211	Auszahlungen für Personalaufwand Bezüge, Nebengebühren, und Mehrleistungsvergütungen)	2.147,13	2.100,00	47,13
3212	Auszahlungen für gesetzliche und freiwillige Sozialaufwendungen	396,63	400,00	-3,37
3213	Auszahlungen aus sonstigem Personalaufwand	0,00	0,00	0,00
322	Auszahlungen aus Sachaufwand (ohne Transferaufwand)	11.955,79	23.000,00	-11.044,21
3221	Auszahlungen für Gebrauchs- und Verbrauchsgüter, Handelswaren	6.015,76	7.100,00	-1.084,24
3222	Auszahlungen für Verwaltungs- und Betriebsaufwand	94,33	600,00	-505,67
3223	Auszahlungen für Leasing- und Mietaufwand	430,73	600,00	-169,27
3224	Auszahlungen für Instandhaltung	0,00	0,00	0,00
3225	Sonstige Auszahlungen aus Sachaufwand	5.414,97	14.700,00	-9.285,03
323	Auszahlungen aus Transfers (ohne Kapitaltransfers)	564.721,46	563.200,00	1.521,46
3231	Transferzahlungen an Träger des öffentlichen Rechts	563.271,46	561.700,00	1.571,46
3232	Transferzahlungen an Beteiligungen	0,00	0,00	0,00
3233	Transferzahlungen an Unternehmen (inkl. Finanzunternehmen)	0,00	0,00	0,00

Soziale Wohlfahrt und Wohnbauförderung (Gruppe 4)

MVAG	Mittelverwendungs- und aufbringungsgruppen (1. und 2. Ebene)	RA 2021	VA 2021	RA - VA
3234	Transferzahlungen an Haushalte und Organisationen ohne Erwerbscharakter	1.450,00	1.500,00	-50,00
3235	Transferzahlungen an das Ausland	0,00	0,00	0,00
3236	Investitions- und Tilgungszuschüsse zwischen Unternehmungen und Betrieben der Gebietskörperschaft und der Gebietskörperschaft	0,00	0,00	0,00
324	Auszahlungen aus Finanzaufwand	0,00	0,00	0,00
3241	Auszahlungen für Zinsaufwand, für Finanzierungsleasing, für Forderungskauf, für Finanzschulden und derivative Finanzinstrumente m	0,00	0,00	0,00
3242	Auszahlungen für Zinsen aus derivativen Finanzinstrumenten ohne Grundgeschäft	0,00	0,00	0,00
3243	Auszahlung aus Gewinnentnahmen von marktbestimmten Betrieben	0,00	0,00	0,00
3244	Sonstige Auszahlungen aus Finanzaufwendungen	0,00	0,00	0,00
32	Summe Auszahlungen operative Gebarung	579.221,01	588.700,00	-9.478,99
SA1	Saldo (1) Geldfluss aus der Operativen Gebarung (31 – 32)	-555.285,07	-562.900,00	7.614,93
331	Einzahlungen aus der Investitionstätigkeit	0,00	0,00	0,00
3311	Einzahlungen aus der Veräußerung von immateriellem Vermögen	0,00	0,00	0,00
3312	Einzahlungen aus der Veräußerung von Grundstücken und Grundstückseinrichtungen	0,00	0,00	0,00
3313	Einzahlungen aus der Veräußerung von Gebäuden und Bauten	0,00	0,00	0,00
3314	Einzahlungen aus der Veräußerung von technischen Anlagen, Fahrzeuge und Maschinen	0,00	0,00	0,00
3315	Einzahlungen aus der Veräußerung von Amts-, Betriebs- und Geschäftsausstattung	0,00	0,00	0,00
3316	Einzahlungen aus der Veräußerung von Kulturgütern	0,00	0,00	0,00
3317	Einzahlungen aus der Veräußerung von Beteiligungen	0,00	0,00	0,00
332	Einzahlungen aus der Rückzahlung von Darlehen sowie gewährten Vorschüssen	0,00	0,00	0,00
3321	Einzahlungen aus Darlehen an Träger des öffentlichen Rechts	0,00	0,00	0,00
3322	Einzahlungen aus Darlehen an Beteiligungen	0,00	0,00	0,00
3323	Einzahlungen aus Darlehen an Unternehmen und Haushalte	0,00	0,00	0,00
3325	Einzahlungen aus Vorschüssen und Anzahlungen	0,00	0,00	0,00
333	Einzahlungen aus Kapitaltransfers	0,00	0,00	0,00
3331	Kapitaltransferzahlungen von Trägern des öffentlichen Rechts	0,00	0,00	0,00
3332	Kapitaltransferzahlungen von Beteiligungen	0,00	0,00	0,00
3333	Kapitaltransferzahlungen von Unternehmen	0,00	0,00	0,00
3334	Kapitaltransferzahlungen von Haushalten und Organisationen ohne Erwerbscharakter	0,00	0,00	0,00
3335	Kapitaltransferzahlungen vom Ausland	0,00	0,00	0,00
33	Summe Einzahlungen investive Gebarung	0,00	0,00	0,00
341	Auszahlungen aus der Investitionstätigkeit	0,00	0,00	0,00
3411	Auszahlungen für den Erwerb von immateriellem Vermögen	0,00	0,00	0,00
3412	Auszahlungen für den Erwerb von Grundstücken und Grundstückseinrichtungen	0,00	0,00	0,00

Soziale Wohlfahrt und Wohnbauförderung (Gruppe 4)

MVAG	Mittelverwendungs- und aufbringungsgruppen (1. und 2. Ebene)	RA 2021	VA 2021	RA - VA
3413	Auszahlungen für den Erwerb von Gebäuden und Bauten	0,00	0,00	0,00
3414	Auszahlungen für den Erwerb von technischen Anlagen, Fahrzeuge und Maschinen	0,00	0,00	0,00
3415	Auszahlungen für den Erwerb von Amts-, Betriebs- und Geschäftsausstattung	0,00	0,00	0,00
3416	Auszahlungen für den Erwerb von Kulturgütern	0,00	0,00	0,00
3417	Auszahlungen für den Erwerb von Beteiligungen	0,00	0,00	0,00
342	Auszahlungen von gewährten Darlehen sowie gewährten Vorschüssen	0,00	0,00	0,00
3421	Auszahlung von Darlehen an Träger des öffentlichen Rechts	0,00	0,00	0,00
3422	Auszahlung von Darlehen an Beteiligungen	0,00	0,00	0,00
3423	Auszahlung von Darlehen an Unternehmen und Haushalte	0,00	0,00	0,00
3425	Auszahlungen von Vorschüssen und Anzahlungen	0,00	0,00	0,00
343	Auszahlungen aus Kapitaltransfers	0,00	0,00	0,00
3431	Kapitaltransferzahlungen an Träger des öffentlichen Rechts	0,00	0,00	0,00
3432	Kapitaltransferzahlungen an Beteiligungen	0,00	0,00	0,00
3433	Kapitaltransferzahlungen an Unternehmen (Finanzunternehmen)	0,00	0,00	0,00
3434	Kapitaltransferzahlungen an Haushalte und Organisationen ohne Erwerbscharakter	0,00	0,00	0,00
3435	Kapitaltransferzahlungen an das Ausland	0,00	0,00	0,00
34	Summe Auszahlungen investive Gebarung	0,00	0,00	0,00
SA2	Saldo (2) Geldfluss aus der Investiven Gebarung (33 – 34)	0,00	0,00	0,00
SA3	Saldo (3) Nettofinanzierungssaldo (Saldo 1 + Saldo 2)	-555.285,07	-562.900,00	7.614,93
351	Einzahlungen aus der Aufnahme von Finanzschulden	0,00	0,00	0,00
3511	Einzahlungen aus empfangenen Darlehen von öffentlichen Körperschaften und Rechtsträgern	0,00	0,00	0,00
3512	Einzahlungen aus empfangenen Darlehen von Beteiligungen	0,00	0,00	0,00
3513	Einzahlungen aus empfangenen Darlehen von Unternehmen und privaten Haushalten	0,00	0,00	0,00
3514	Einzahlungen aus Finanzschulden (Finanzunternehmen)	0,00	0,00	0,00
353	Einzahlungen infolge eines Kapitaltausch bei derivativen Finanzinstrumenten mit Grundgeschäft	0,00	0,00	0,00
3530	Einzahlungen infolge eines Kapitaltausch bei derivativen Finanzinstrumenten mit Grundgeschäft	0,00	0,00	0,00
355	Einzahlungen aus dem Abgang von Finanzinstrumenten	0,00	0,00	0,00
3550	Einzahlungen aus dem Abgang von Finanzinstrumenten	0,00	0,00	0,00
35	Summe Einzahlungen aus der Finanzierungstätigkeit	0,00	0,00	0,00
361	Auszahlungen aus der Tilgung von Finanzschulden	0,00	0,00	0,00
3611	Auszahlungen aus empfangenen Darlehen von öffentlichen Körperschaften und Rechtsträgern	0,00	0,00	0,00

Soziale Wohlfahrt und Wohnbauförderung (Gruppe 4)

MVAG	Mittelverwendungs- und aufbringungsgruppen (1. und 2. Ebene)	RA 2021	VA 2021	RA - VA
3612	Auszahlungen aus empfangenen Darlehen von Beteiligungen	0,00	0,00	0,00
3613	Auszahlungen aus empfangenen Darlehen von Unternehmen und privaten Haushalten	0,00	0,00	0,00
3614	Auszahlungen aus Finanzschulden	0,00	0,00	0,00
3615	Auszahlung aus der Rückzahlung von Leasingverbindlichkeiten	0,00	0,00	0,00
363	Auszahlungen infolge eines Kapitaltausch bei derivativen Finanzinstrumenten mit Grundgeschäft	0,00	0,00	0,00
3630	Auszahlungen infolge eines Kapitaltausch bei derivativen Finanzinstrumenten mit Grundgeschäft	0,00	0,00	0,00
365	Auszahlungen für den Erwerb von Finanzinstrumenten	0,00	0,00	0,00
3650	Auszahlungen für den Erwerb von Finanzinstrumenten	0,00	0,00	0,00
36	Summe Auszahlungen aus der Finanzierungstätigkeit	0,00	0,00	0,00
SA4	Saldo (4) Geldfluss aus der Finanzierungstätigkeit (35 – 36)	0,00	0,00	0,00
SA5	Saldo (5) Geldfluss aus der voranschlagswirksamen Gebarung (Saldo 3 + Saldo 4)	-555.285,07	-562.900,00	7.614,93

Gesundheit (Gruppe 5)

MVAG	Mittelverwendungs- und aufbringungsgruppen (1. und 2. Ebene)	RA 2021	VA 2021	RA - VA
311	Einzahlungen aus der operativen Verwaltungstätigkeit	4.107,33	4.100,00	7,33
3111	Einzahlungen aus eigenen Abgaben	0,00	0,00	0,00
3112	Einzahlungen aus Ertragsanteilen	0,00	0,00	0,00
3113	Einzahlungen aus Gebühren	0,00	0,00	0,00
3114	Einzahlungen aus Leistungen	0,00	0,00	0,00
3115	Einzahlungen aus Besitz und wirtschaftlicher Tätigkeit	0,00	0,00	0,00
3116	Einzahlungen aus Veräußerung von geringwertigen Wirtschaftsgütern (GWG) und sonstige Einzahlungen	4.107,33	4.100,00	7,33
312	Einzahlungen aus Transfers (ohne Kapitaltransfers)	0,00	0,00	0,00
3121	Transferzahlungen von Trägern des öffentlichen Rechts	0,00	0,00	0,00
3122	Transferzahlungen von Beteiligungen	0,00	0,00	0,00
3123	Transferzahlungen von Unternehmen (inkl. Finanzunternehmen)	0,00	0,00	0,00
3124	Transferzahlungen von Haushalte und Organisationen ohne Erwerbscharakter	0,00	0,00	0,00
3125	Transferzahlungen vom Ausland	0,00	0,00	0,00
3126	Investitions- und Tilgungszuschüsse zwischen Unternehmungen und Betrieben der Gebietskörperschaft und der Gebietskörperschaft	0,00	0,00	0,00
313	Einzahlungen aus Finanzerträgen	0,00	0,00	0,00
3131	Einzahlungen aus Zinserträgen	0,00	0,00	0,00
3133	Einzahlungen aus Gewinnentnahmen von marktbestimmten Betrieben	0,00	0,00	0,00
3134	Sonstige Einzahlungen aus Finanzerträgen	0,00	0,00	0,00
3135	Einzahlungen aus Dividenden/Gewinnausschüttungen	0,00	0,00	0,00
31	Summe Einzahlungen operative Gebarung	4.107,33	4.100,00	7,33
321	Auszahlungen aus Personalaufwand	0,00	0,00	0,00
3211	Auszahlungen für Personalaufwand Bezüge, Nebengebühren, und Mehrleistungsvergütungen)	0,00	0,00	0,00
3212	Auszahlungen für gesetzliche und freiwillige Sozialaufwendungen	0,00	0,00	0,00
3213	Auszahlungen aus sonstigem Personalaufwand	0,00	0,00	0,00
322	Auszahlungen aus Sachaufwand (ohne Transferaufwand)	2.040,74	2.200,00	-159,26
3221	Auszahlungen für Gebrauchs- und Verbrauchsgüter, Handelswaren	0,00	0,00	0,00
3222	Auszahlungen für Verwaltungs- und Betriebsaufwand	0,00	0,00	0,00
3223	Auszahlungen für Leasing- und Mietaufwand	1.502,74	1.500,00	2,74
3224	Auszahlungen für Instandhaltung	0,00	0,00	0,00
3225	Sonstige Auszahlungen aus Sachaufwand	538,00	700,00	-162,00
323	Auszahlungen aus Transfers (ohne Kapitaltransfers)	314.137,91	315.400,00	-1.262,09
3231	Transferzahlungen an Träger des öffentlichen Rechts	314.137,91	315.400,00	-1.262,09
3232	Transferzahlungen an Beteiligungen	0,00	0,00	0,00
3233	Transferzahlungen an Unternehmen (inkl. Finanzunternehmen)	0,00	0,00	0,00

Gesundheit (Gruppe 5)

MVAG	Mittelverwendungs- und aufbringungsgruppen (1. und 2. Ebene)	RA 2021	VA 2021	RA - VA
3234	Transferzahlungen an Haushalte und Organisationen ohne Erwerbscharakter	0,00	0,00	0,00
3235	Transferzahlungen an das Ausland	0,00	0,00	0,00
3236	Investitions- und Tilgungszuschüsse zwischen Unternehmungen und Betrieben der Gebietskörperschaft und der Gebietskörperschaft	0,00	0,00	0,00
324	Auszahlungen aus Finanzaufwand	0,00	0,00	0,00
3241	Auszahlungen für Zinsaufwand, für Finanzierungsleasing, für Forderungskauf, für Finanzschulden und derivative Finanzinstrumente m	0,00	0,00	0,00
3242	Auszahlungen für Zinsen aus derivativen Finanzinstrumenten ohne Grundgeschäft	0,00	0,00	0,00
3243	Auszahlung aus Gewinnentnahmen von marktbestimmten Betrieben	0,00	0,00	0,00
3244	Sonstige Auszahlungen aus Finanzaufwendungen	0,00	0,00	0,00
32	Summe Auszahlungen operative Gebarung	316.178,65	317.600,00	-1.421,35
SA1	Saldo (1) Geldfluss aus der Operativen Gebarung (31 – 32)	-312.071,32	-313.500,00	1.428,68
331	Einzahlungen aus der Investitionstätigkeit	0,00	0,00	0,00
3311	Einzahlungen aus der Veräußerung von immateriellem Vermögen	0,00	0,00	0,00
3312	Einzahlungen aus der Veräußerung von Grundstücken und Grundstückeinrichtungen	0,00	0,00	0,00
3313	Einzahlungen aus der Veräußerung von Gebäuden und Bauten	0,00	0,00	0,00
3314	Einzahlungen aus der Veräußerung von technischen Anlagen, Fahrzeuge und Maschinen	0,00	0,00	0,00
3315	Einzahlungen aus der Veräußerung von Amts-, Betriebs- und Geschäftsausstattung	0,00	0,00	0,00
3316	Einzahlungen aus der Veräußerung von Kulturgütern	0,00	0,00	0,00
3317	Einzahlungen aus der Veräußerung von Beteiligungen	0,00	0,00	0,00
332	Einzahlungen aus der Rückzahlung von Darlehen sowie gewährten Vorschüssen	0,00	0,00	0,00
3321	Einzahlungen aus Darlehen an Träger des öffentlichen Rechts	0,00	0,00	0,00
3322	Einzahlungen aus Darlehen an Beteiligungen	0,00	0,00	0,00
3323	Einzahlungen aus Darlehen an Unternehmen und Haushalte	0,00	0,00	0,00
3325	Einzahlungen aus Vorschüssen und Anzahlungen	0,00	0,00	0,00
333	Einzahlungen aus Kapitaltransfers	0,00	0,00	0,00
3331	Kapitaltransferzahlungen von Trägern des öffentlichen Rechts	0,00	0,00	0,00
3332	Kapitaltransferzahlungen von Beteiligungen	0,00	0,00	0,00
3333	Kapitaltransferzahlungen von Unternehmen	0,00	0,00	0,00
3334	Kapitaltransferzahlungen von Haushalten und Organisationen ohne Erwerbscharakter	0,00	0,00	0,00
3335	Kapitaltransferzahlungen vom Ausland	0,00	0,00	0,00
33	Summe Einzahlungen investive Gebarung	0,00	0,00	0,00
341	Auszahlungen aus der Investitionstätigkeit	0,00	0,00	0,00
3411	Auszahlungen für den Erwerb von immateriellem Vermögen	0,00	0,00	0,00
3412	Auszahlungen für den Erwerb von Grundstücken und Grundstückseinrichtungen	0,00	0,00	0,00

Gesundheit (Gruppe 5)

MVAG	Mittelverwendungs- und aufbringungsgruppen (1. und 2. Ebene)	RA 2021	VA 2021	RA - VA
3413	Auszahlungen für den Erwerb von Gebäuden und Bauten	0,00	0,00	0,00
3414	Auszahlungen für den Erwerb von technischen Anlagen, Fahrzeuge und Maschinen	0,00	0,00	0,00
3415	Auszahlungen für den Erwerb von Amts-, Betriebs- und Geschäftsausstattung	0,00	0,00	0,00
3416	Auszahlungen für den Erwerb von Kulturgütern	0,00	0,00	0,00
3417	Auszahlungen für den Erwerb von Beteiligungen	0,00	0,00	0,00
342	Auszahlungen von gewährten Darlehen sowie gewährten Vorschüssen	0,00	0,00	0,00
3421	Auszahlung von Darlehen an Träger des öffentlichen Rechts	0,00	0,00	0,00
3422	Auszahlung von Darlehen an Beteiligungen	0,00	0,00	0,00
3423	Auszahlung von Darlehen an Unternehmen und Haushalte	0,00	0,00	0,00
3425	Auszahlungen von Vorschüssen und Anzahlungen	0,00	0,00	0,00
343	Auszahlungen aus Kapitaltransfers	0,00	0,00	0,00
3431	Kapitaltransferzahlungen an Träger des öffentlichen Rechts	0,00	0,00	0,00
3432	Kapitaltransferzahlungen an Beteiligungen	0,00	0,00	0,00
3433	Kapitaltransferzahlungen an Unternehmen (Finanzunternehmen)	0,00	0,00	0,00
3434	Kapitaltransferzahlungen an Haushalte und Organisationen ohne Erwerbscharakter	0,00	0,00	0,00
3435	Kapitaltransferzahlungen an das Ausland	0,00	0,00	0,00
34	Summe Auszahlungen investive Gebarung	0,00	0,00	0,00
SA2	Saldo (2) Geldfluss aus der Investiven Gebarung (33 – 34)	0,00	0,00	0,00
SA3	Saldo (3) Nettofinanzierungssaldo (Saldo 1 + Saldo 2)	-312.071,32	-313.500,00	1.428,68
351	Einzahlungen aus der Aufnahme von Finanzschulden	0,00	0,00	0,00
3511	Einzahlungen aus empfangenen Darlehen von öffentlichen Körperschaften und Rechtsträgern	0,00	0,00	0,00
3512	Einzahlungen aus empfangenen Darlehen von Beteiligungen	0,00	0,00	0,00
3513	Einzahlungen aus empfangenen Darlehen von Unternehmen und privaten Haushalten	0,00	0,00	0,00
3514	Einzahlungen aus Finanzschulden (Finanzunternehmen)	0,00	0,00	0,00
353	Einzahlungen infolge eines Kapitaltausch bei derivativen Finanzinstrumenten mit Grundgeschäft	0,00	0,00	0,00
3530	Einzahlungen infolge eines Kapitaltausch bei derivativen Finanzinstrumenten mit Grundgeschäft	0,00	0,00	0,00
355	Einzahlungen aus dem Abgang von Finanzinstrumenten	0,00	0,00	0,00
3550	Einzahlungen aus dem Abgang von Finanzinstrumenten	0,00	0,00	0,00
35	Summe Einzahlungen aus der Finanzierungstätigkeit	0,00	0,00	0,00
361	Auszahlungen aus der Tilgung von Finanzschulden	0,00	0,00	0,00
3611	Auszahlungen aus empfangenen Darlehen von öffentlichen Körperschaften und Rechtsträgern	0,00	0,00	0,00

Gesundheit (Gruppe 5)

MVAG	Mittelverwendungs- und aufbringungsgruppen (1. und 2. Ebene)	RA 2021	VA 2021	RA - VA
3612	Auszahlungen aus empfangenen Darlehen von Beteiligungen	0,00	0,00	0,00
3613	Auszahlungen aus empfangenen Darlehen von Unternehmen und privaten Haushalten	0,00	0,00	0,00
3614	Auszahlungen aus Finanzschulden	0,00	0,00	0,00
3615	Auszahlung aus der Rückzahlung von Leasingverbindlichkeiten	0,00	0,00	0,00
363	Auszahlungen infolge eines Kapitaltausch bei derivativen Finanzinstrumenten mit Grundgeschäft	0,00	0,00	0,00
3630	Auszahlungen infolge eines Kapitaltausch bei derivativen Finanzinstrumenten mit Grundgeschäft	0,00	0,00	0,00
365	Auszahlungen für den Erwerb von Finanzinstrumenten	0,00	0,00	0,00
3650	Auszahlungen für den Erwerb von Finanzinstrumenten	0,00	0,00	0,00
36	Summe Auszahlungen aus der Finanzierungstätigkeit	0,00	0,00	0,00
SA4	Saldo (4) Geldfluss aus der Finanzierungstätigkeit (35 – 36)	0,00	0,00	0,00
SA5	Saldo (5) Geldfluss aus der voranschlagswirksamen Gebarung (Saldo 3 + Saldo 4)	-312.071,32	-313.500,00	1.428,68

Straßen- und Wasserbau, Verkehr (Gruppe 6)

MVAG	Mittelverwendungs- und aufbringungsgruppen (1. und 2. Ebene)	RA 2021	VA 2021	RA - VA
311	Einzahlungen aus der operativen Verwaltungstätigkeit	1.320,53	400,00	920,53
3111	Einzahlungen aus eigenen Abgaben	0,00	0,00	0,00
3112	Einzahlungen aus Ertragsanteilen	0,00	0,00	0,00
3113	Einzahlungen aus Gebühren	0,00	0,00	0,00
3114	Einzahlungen aus Leistungen	1.228,73	300,00	928,73
3115	Einzahlungen aus Besitz und wirtschaftlicher Tätigkeit	0,00	0,00	0,00
3116	Einzahlungen aus Veräußerung von geringwertigen Wirtschaftsgütern (GWG) und sonstige Einzahlungen	91,80	100,00	-8,20
312	Einzahlungen aus Transfers (ohne Kapitaltransfers)	167.284,69	183.400,00	-16.115,31
3121	Transferzahlungen von Trägern des öffentlichen Rechts	165.484,69	182.400,00	-16.915,31
3122	Transferzahlungen von Beteiligungen	0,00	0,00	0,00
3123	Transferzahlungen von Unternehmen (inkl. Finanzunternehmen)	0,00	0,00	0,00
3124	Transferzahlungen von Haushalte und Organisationen ohne Erwerbscharakter	1.800,00	1.000,00	800,00
3125	Transferzahlungen vom Ausland	0,00	0,00	0,00
3126	Investitions- und Tilgungszuschüsse zwischen Unternehmungen und Betrieben der Gebietskörperschaft und der Gebietskörperschaft	0,00	0,00	0,00
313	Einzahlungen aus Finanzerträgen	5,70	100,00	-94,30
3131	Einzahlungen aus Zinserträgen	5,70	100,00	-94,30
3133	Einzahlungen aus Gewinnentnahmen von marktbestimmten Betrieben	0,00	0,00	0,00
3134	Sonstige Einzahlungen aus Finanzerträgen	0,00	0,00	0,00
3135	Einzahlungen aus Dividenden/Gewinnausschüttungen	0,00	0,00	0,00
31	Summe Einzahlungen operative Gebarung	168.610,92	183.900,00	-15.289,08
321	Auszahlungen aus Personalaufwand	0,00	0,00	0,00
3211	Auszahlungen für Personalaufwand Bezüge, Nebengebühren, und Mehrleistungsvergütungen)	0,00	0,00	0,00
3212	Auszahlungen für gesetzliche und freiwillige Sozialaufwendungen	0,00	0,00	0,00
3213	Auszahlungen aus sonstigem Personalaufwand	0,00	0,00	0,00
322	Auszahlungen aus Sachaufwand (ohne Transferaufwand)	233.185,33	119.900,00	113.285,33
3221	Auszahlungen für Gebrauchs- und Verbrauchsgüter, Handelswaren	1.110,11	1.100,00	10,11
3222	Auszahlungen für Verwaltungs- und Betriebsaufwand	394,67	500,00	-105,33
3223	Auszahlungen für Leasing- und Mietaufwand	357,32	400,00	-42,68
3224	Auszahlungen für Instandhaltung	178.483,18	75.900,00	102.583,18
3225	Sonstige Auszahlungen aus Sachaufwand	52.840,05	42.000,00	10.840,05
323	Auszahlungen aus Transfers (ohne Kapitaltransfers)	101.938,20	82.800,00	19.138,20
3231	Transferzahlungen an Träger des öffentlichen Rechts	22.989,27	23.500,00	-510,73
3232	Transferzahlungen an Beteiligungen	0,00	0,00	0,00
3233	Transferzahlungen an Unternehmen (inkl. Finanzunternehmen)	0,00	0,00	0,00

Straßen- und Wasserbau, Verkehr (Gruppe 6)

MVAG	Mittelverwendungs- und aufbringungsgruppen (1. und 2. Ebene)	RA 2021	VA 2021	RA - VA
3234	Transferzahlungen an Haushalte und Organisationen ohne Erwerbscharakter	78.948,93	59.300,00	19.648,93
3235	Transferzahlungen an das Ausland	0,00	0,00	0,00
3236	Investitions- und Tilgungszuschüsse zwischen Unternehmungen und Betrieben der Gebietskörperschaft und der Gebietskörperschaft	0,00	0,00	0,00
324	Auszahlungen aus Finanzaufwand	0,00	0,00	0,00
3241	Auszahlungen für Zinsaufwand, für Finanzierungsleasing, für Forderungskauf, für Finanzschulden und derivative Finanzinstrumente m	0,00	0,00	0,00
3242	Auszahlungen für Zinsen aus derivativen Finanzinstrumenten ohne Grundgeschäft	0,00	0,00	0,00
3243	Auszahlung aus Gewinnentnahmen von marktbestimmten Betrieben	0,00	0,00	0,00
3244	Sonstige Auszahlungen aus Finanzaufwendungen	0,00	0,00	0,00
32	Summe Auszahlungen operative Gebarung	335.123,53	202.700,00	132.423,53
SA1	Saldo (1) Geldfluss aus der Operativen Gebarung (31 – 32)	-166.512,61	-18.800,00	-147.712,61
331	Einzahlungen aus der Investitionstätigkeit	0,00	0,00	0,00
3311	Einzahlungen aus der Veräußerung von immateriellem Vermögen	0,00	0,00	0,00
3312	Einzahlungen aus der Veräußerung von Grundstücken und Grundstückeinrichtungen	0,00	0,00	0,00
3313	Einzahlungen aus der Veräußerung von Gebäuden und Bauten	0,00	0,00	0,00
3314	Einzahlungen aus der Veräußerung von technischen Anlagen, Fahrzeuge und Maschinen	0,00	0,00	0,00
3315	Einzahlungen aus der Veräußerung von Amts-, Betriebs- und Geschäftsausstattung	0,00	0,00	0,00
3316	Einzahlungen aus der Veräußerung von Kulturgütern	0,00	0,00	0,00
3317	Einzahlungen aus der Veräußerung von Beteiligungen	0,00	0,00	0,00
332	Einzahlungen aus der Rückzahlung von Darlehen sowie gewährten Vorschüssen	0,00	0,00	0,00
3321	Einzahlungen aus Darlehen an Träger des öffentlichen Rechts	0,00	0,00	0,00
3322	Einzahlungen aus Darlehen an Beteiligungen	0,00	0,00	0,00
3323	Einzahlungen aus Darlehen an Unternehmen und Haushalte	0,00	0,00	0,00
3325	Einzahlungen aus Vorschüssen und Anzahlungen	0,00	0,00	0,00
333	Einzahlungen aus Kapitaltransfers	138.102,96	0,00	138.102,96
3331	Kapitaltransferzahlungen von Trägern des öffentlichen Rechts	138.102,96	0,00	138.102,96
3332	Kapitaltransferzahlungen von Beteiligungen	0,00	0,00	0,00
3333	Kapitaltransferzahlungen von Unternehmen	0,00	0,00	0,00
3334	Kapitaltransferzahlungen von Haushalten und Organisationen ohne Erwerbscharakter	0,00	0,00	0,00
3335	Kapitaltransferzahlungen vom Ausland	0,00	0,00	0,00
33	Summe Einzahlungen investive Gebarung	138.102,96	0,00	138.102,96
341	Auszahlungen aus der Investitionstätigkeit	141.187,97	141.200,00	-12,03
3411	Auszahlungen für den Erwerb von immateriellem Vermögen	0,00	0,00	0,00
3412	Auszahlungen für den Erwerb von Grundstücken und Grundstückseinrichtungen	141.187,97	141.200,00	-12,03

Straßen- und Wasserbau, Verkehr (Gruppe 6)

MVAG	Mittelverwendungs- und aufbringungsgruppen (1. und 2. Ebene)	RA 2021	VA 2021	RA - VA
3413	Auszahlungen für den Erwerb von Gebäuden und Bauten	0,00	0,00	0,00
3414	Auszahlungen für den Erwerb von technischen Anlagen, Fahrzeuge und Maschinen	0,00	0,00	0,00
3415	Auszahlungen für den Erwerb von Amts-, Betriebs- und Geschäftsausstattung	0,00	0,00	0,00
3416	Auszahlungen für den Erwerb von Kulturgütern	0,00	0,00	0,00
3417	Auszahlungen für den Erwerb von Beteiligungen	0,00	0,00	0,00
342	Auszahlungen von gewährten Darlehen sowie gewährten Vorschüssen	0,00	0,00	0,00
3421	Auszahlung von Darlehen an Träger des öffentlichen Rechts	0,00	0,00	0,00
3422	Auszahlung von Darlehen an Beteiligungen	0,00	0,00	0,00
3423	Auszahlung von Darlehen an Unternehmen und Haushalte	0,00	0,00	0,00
3425	Auszahlungen von Vorschüssen und Anzahlungen	0,00	0,00	0,00
343	Auszahlungen aus Kapitaltransfers	10.000,00	23.400,00	-13.400,00
3431	Kapitaltransferzahlungen an Träger des öffentlichen Rechts	10.000,00	10.000,00	0,00
3432	Kapitaltransferzahlungen an Beteiligungen	0,00	0,00	0,00
3433	Kapitaltransferzahlungen an Unternehmen (Finanzunternehmen)	0,00	0,00	0,00
3434	Kapitaltransferzahlungen an Haushalte und Organisationen ohne Erwerbscharakter	0,00	13.400,00	-13.400,00
3435	Kapitaltransferzahlungen an das Ausland	0,00	0,00	0,00
34	Summe Auszahlungen investive Gebarung	151.187,97	164.600,00	-13.412,03
SA2	Saldo (2) Geldfluss aus der Investiven Gebarung (33 – 34)	-13.085,01	-164.600,00	151.514,99
SA3	Saldo (3) Nettofinanzierungssaldo (Saldo 1 + Saldo 2)	-179.597,62	-183.400,00	3.802,38
351	Einzahlungen aus der Aufnahme von Finanzschulden	0,00	0,00	0,00
3511	Einzahlungen aus empfangenen Darlehen von öffentlichen Körperschaften und Rechtsträgern	0,00	0,00	0,00
3512	Einzahlungen aus empfangenen Darlehen von Beteiligungen	0,00	0,00	0,00
3513	Einzahlungen aus empfangenen Darlehen von Unternehmen und privaten Haushalten	0,00	0,00	0,00
3514	Einzahlungen aus Finanzschulden (Finanzunternehmen)	0,00	0,00	0,00
353	Einzahlungen infolge eines Kapitaltausch bei derivativen Finanzinstrumenten mit Grundgeschäft	0,00	0,00	0,00
3530	Einzahlungen infolge eines Kapitaltausch bei derivativen Finanzinstrumenten mit Grundgeschäft	0,00	0,00	0,00
355	Einzahlungen aus dem Abgang von Finanzinstrumenten	0,00	0,00	0,00
3550	Einzahlungen aus dem Abgang von Finanzinstrumenten	0,00	0,00	0,00
35	Summe Einzahlungen aus der Finanzierungstätigkeit	0,00	0,00	0,00
361	Auszahlungen aus der Tilgung von Finanzschulden	0,00	0,00	0,00
3611	Auszahlungen aus empfangenen Darlehen von öffentlichen Körperschaften und Rechtsträgern	0,00	0,00	0,00

Straßen- und Wasserbau, Verkehr (Gruppe 6)

MVAG	Mittelverwendungs- und aufbringungsgruppen (1. und 2. Ebene)	RA 2021	VA 2021	RA - VA
3612	Auszahlungen aus empfangenen Darlehen von Beteiligungen	0,00	0,00	0,00
3613	Auszahlungen aus empfangenen Darlehen von Unternehmen und privaten Haushalten	0,00	0,00	0,00
3614	Auszahlungen aus Finanzschulden	0,00	0,00	0,00
3615	Auszahlung aus der Rückzahlung von Leasingverbindlichkeiten	0,00	0,00	0,00
363	Auszahlungen infolge eines Kapitaltausch bei derivativen Finanzinstrumenten mit Grundgeschäft	0,00	0,00	0,00
3630	Auszahlungen infolge eines Kapitaltausch bei derivativen Finanzinstrumenten mit Grundgeschäft	0,00	0,00	0,00
365	Auszahlungen für den Erwerb von Finanzinstrumenten	0,00	0,00	0,00
3650	Auszahlungen für den Erwerb von Finanzinstrumenten	0,00	0,00	0,00
36	Summe Auszahlungen aus der Finanzierungstätigkeit	0,00	0,00	0,00
SA4	Saldo (4) Geldfluss aus der Finanzierungstätigkeit (35 – 36)	0,00	0,00	0,00
SA5	Saldo (5) Geldfluss aus der voranschlagswirksamen Gebarung (Saldo 3 + Saldo 4)	-179.597,62	-183.400,00	3.802,38

Wirtschaftsförderung (Gruppe 7)

MVAG	Mittelverwendungs- und aufbringungsgruppen (1. und 2. Ebene)	RA 2021	VA 2021	RA - VA
311	Einzahlungen aus der operativen Verwaltungstätigkeit	247,00	400,00	-153,00
3111	Einzahlungen aus eigenen Abgaben	0,00	0,00	0,00
3112	Einzahlungen aus Ertragsanteilen	0,00	0,00	0,00
3113	Einzahlungen aus Gebühren	95,00	200,00	-105,00
3114	Einzahlungen aus Leistungen	152,00	200,00	-48,00
3115	Einzahlungen aus Besitz und wirtschaftlicher Tätigkeit	0,00	0,00	0,00
3116	Einzahlungen aus Veräußerung von geringwertigen Wirtschaftsgütern (GWG) und sonstige Einzahlungen	0,00	0,00	0,00
312	Einzahlungen aus Transfers (ohne Kapitaltransfers)	0,00	0,00	0,00
3121	Transferzahlungen von Trägern des öffentlichen Rechts	0,00	0,00	0,00
3122	Transferzahlungen von Beteiligungen	0,00	0,00	0,00
3123	Transferzahlungen von Unternehmen (inkl. Finanzunternehmen)	0,00	0,00	0,00
3124	Transferzahlungen von Haushalte und Organisationen ohne Erwerbscharakter	0,00	0,00	0,00
3125	Transferzahlungen vom Ausland	0,00	0,00	0,00
3126	Investitions- und Tilgungszuschüsse zwischen Unternehmungen und Betrieben der Gebietskörperschaft und der Gebietskörperschaft	0,00	0,00	0,00
313	Einzahlungen aus Finanzerträgen	0,00	0,00	0,00
3131	Einzahlungen aus Zinserträgen	0,00	0,00	0,00
3133	Einzahlungen aus Gewinnentnahmen von marktbestimmten Betrieben	0,00	0,00	0,00
3134	Sonstige Einzahlungen aus Finanzerträgen	0,00	0,00	0,00
3135	Einzahlungen aus Dividenden/Gewinnausschüttungen	0,00	0,00	0,00
31	Summe Einzahlungen operative Gebarung	247,00	400,00	-153,00
321	Auszahlungen aus Personalaufwand	0,00	0,00	0,00
3211	Auszahlungen für Personalaufwand Bezüge, Nebengebühren, und Mehrleistungsvergütungen)	0,00	0,00	0,00
3212	Auszahlungen für gesetzliche und freiwillige Sozialaufwendungen	0,00	0,00	0,00
3213	Auszahlungen aus sonstigem Personalaufwand	0,00	0,00	0,00
322	Auszahlungen aus Sachaufwand (ohne Transferaufwand)	10.118,44	16.500,00	-6.381,56
3221	Auszahlungen für Gebrauchs- und Verbrauchsgüter, Handelswaren	1.442,49	2.400,00	-957,51
3222	Auszahlungen für Verwaltungs- und Betriebsaufwand	106,37	600,00	-493,63
3223	Auszahlungen für Leasing- und Mietaufwand	200,00	400,00	-200,00
3224	Auszahlungen für Instandhaltung	1.559,36	6.300,00	-4.740,64
3225	Sonstige Auszahlungen aus Sachaufwand	6.810,22	6.800,00	10,22
323	Auszahlungen aus Transfers (ohne Kapitaltransfers)	17.122,82	21.100,00	-3.977,18
3231	Transferzahlungen an Träger des öffentlichen Rechts	0,00	0,00	0,00
3232	Transferzahlungen an Beteiligungen	0,00	0,00	0,00
3233	Transferzahlungen an Unternehmen (inkl. Finanzunternehmen)	11.902,12	13.900,00	-1.997,88

Wirtschaftsförderung (Gruppe 7)

MVAG	Mittelverwendungs- und aufbringungsgruppen (1. und 2. Ebene)	RA 2021	VA 2021	RA - VA
3234	Transferzahlungen an Haushalte und Organisationen ohne Erwerbscharakter	5.220,70	7.200,00	-1.979,30
3235	Transferzahlungen an das Ausland	0,00	0,00	0,00
3236	Investitions- und Tilgungszuschüsse zwischen Unternehmungen und Betrieben der Gebietskörperschaft und der Gebietskörperschaft	0,00	0,00	0,00
324	Auszahlungen aus Finanzaufwand	0,00	0,00	0,00
3241	Auszahlungen für Zinsaufwand, für Finanzierungsleasing, für Forderungskauf, für Finanzschulden und derivative Finanzinstrumente m	0,00	0,00	0,00
3242	Auszahlungen für Zinsen aus derivativen Finanzinstrumenten ohne Grundgeschäft	0,00	0,00	0,00
3243	Auszahlung aus Gewinnentnahmen von marktbestimmten Betrieben	0,00	0,00	0,00
3244	Sonstige Auszahlungen aus Finanzaufwendungen	0,00	0,00	0,00
32	Summe Auszahlungen operative Gebarung	27.241,26	37.600,00	-10.358,74
SA1	Saldo (1) Geldfluss aus der Operativen Gebarung (31 – 32)	-26.994,26	-37.200,00	10.205,74
331	Einzahlungen aus der Investitionstätigkeit	0,00	0,00	0,00
3311	Einzahlungen aus der Veräußerung von immateriellem Vermögen	0,00	0,00	0,00
3312	Einzahlungen aus der Veräußerung von Grundstücken und Grundstückseinrichtungen	0,00	0,00	0,00
3313	Einzahlungen aus der Veräußerung von Gebäuden und Bauten	0,00	0,00	0,00
3314	Einzahlungen aus der Veräußerung von technischen Anlagen, Fahrzeuge und Maschinen	0,00	0,00	0,00
3315	Einzahlungen aus der Veräußerung von Amts-, Betriebs- und Geschäftsausstattung	0,00	0,00	0,00
3316	Einzahlungen aus der Veräußerung von Kulturgütern	0,00	0,00	0,00
3317	Einzahlungen aus der Veräußerung von Beteiligungen	0,00	0,00	0,00
332	Einzahlungen aus der Rückzahlung von Darlehen sowie gewährten Vorschüssen	0,00	0,00	0,00
3321	Einzahlungen aus Darlehen an Träger des öffentlichen Rechts	0,00	0,00	0,00
3322	Einzahlungen aus Darlehen an Beteiligungen	0,00	0,00	0,00
3323	Einzahlungen aus Darlehen an Unternehmen und Haushalte	0,00	0,00	0,00
3325	Einzahlungen aus Vorschüssen und Anzahlungen	0,00	0,00	0,00
333	Einzahlungen aus Kapitaltransfers	1.140,49	0,00	1.140,49
3331	Kapitaltransferzahlungen von Trägern des öffentlichen Rechts	1.140,49	0,00	1.140,49
3332	Kapitaltransferzahlungen von Beteiligungen	0,00	0,00	0,00
3333	Kapitaltransferzahlungen von Unternehmen	0,00	0,00	0,00
3334	Kapitaltransferzahlungen von Haushalten und Organisationen ohne Erwerbscharakter	0,00	0,00	0,00
3335	Kapitaltransferzahlungen vom Ausland	0,00	0,00	0,00
33	Summe Einzahlungen investive Gebarung	1.140,49	0,00	1.140,49
341	Auszahlungen aus der Investitionstätigkeit	1.140,49	2.000,00	-859,51
3411	Auszahlungen für den Erwerb von immateriellem Vermögen	0,00	0,00	0,00
3412	Auszahlungen für den Erwerb von Grundstücken und Grundstückseinrichtungen	0,00	0,00	0,00

Wirtschaftsförderung (Gruppe 7)

MVAG	Mittelverwendungs- und aufbringungsgruppen (1. und 2. Ebene)	RA 2021	VA 2021	RA - VA
3413	Auszahlungen für den Erwerb von Gebäuden und Bauten	0,00	0,00	0,00
3414	Auszahlungen für den Erwerb von technischen Anlagen, Fahrzeuge und Maschinen	0,00	0,00	0,00
3415	Auszahlungen für den Erwerb von Amts-, Betriebs- und Geschäftsausstattung	1.140,49	2.000,00	-859,51
3416	Auszahlungen für den Erwerb von Kulturgütern	0,00	0,00	0,00
3417	Auszahlungen für den Erwerb von Beteiligungen	0,00	0,00	0,00
342	Auszahlungen von gewährten Darlehen sowie gewährten Vorschüssen	0,00	0,00	0,00
3421	Auszahlung von Darlehen an Träger des öffentlichen Rechts	0,00	0,00	0,00
3422	Auszahlung von Darlehen an Beteiligungen	0,00	0,00	0,00
3423	Auszahlung von Darlehen an Unternehmen und Haushalte	0,00	0,00	0,00
3425	Auszahlungen von Vorschüssen und Anzahlungen	0,00	0,00	0,00
343	Auszahlungen aus Kapitaltransfers	0,00	0,00	0,00
3431	Kapitaltransferzahlungen an Träger des öffentlichen Rechts	0,00	0,00	0,00
3432	Kapitaltransferzahlungen an Beteiligungen	0,00	0,00	0,00
3433	Kapitaltransferzahlungen an Unternehmen (Finanzunternehmen)	0,00	0,00	0,00
3434	Kapitaltransferzahlungen an Haushalte und Organisationen ohne Erwerbscharakter	0,00	0,00	0,00
3435	Kapitaltransferzahlungen an das Ausland	0,00	0,00	0,00
34	Summe Auszahlungen investive Gebarung	1.140,49	2.000,00	-859,51
SA2	Saldo (2) Geldfluss aus der Investiven Gebarung (33 – 34)	0,00	-2.000,00	2.000,00
SA3	Saldo (3) Nettofinanzierungssaldo (Saldo 1 + Saldo 2)	-26.994,26	-39.200,00	12.205,74
351	Einzahlungen aus der Aufnahme von Finanzschulden	0,00	0,00	0,00
3511	Einzahlungen aus empfangenen Darlehen von öffentlichen Körperschaften und Rechtsträgern	0,00	0,00	0,00
3512	Einzahlungen aus empfangenen Darlehen von Beteiligungen	0,00	0,00	0,00
3513	Einzahlungen aus empfangenen Darlehen von Unternehmen und privaten Haushalten	0,00	0,00	0,00
3514	Einzahlungen aus Finanzschulden (Finanzunternehmen)	0,00	0,00	0,00
353	Einzahlungen infolge eines Kapitaltausch bei derivativen Finanzinstrumenten mit Grundgeschäft	0,00	0,00	0,00
3530	Einzahlungen infolge eines Kapitaltausch bei derivativen Finanzinstrumenten mit Grundgeschäft	0,00	0,00	0,00
355	Einzahlungen aus dem Abgang von Finanzinstrumenten	0,00	0,00	0,00
3550	Einzahlungen aus dem Abgang von Finanzinstrumenten	0,00	0,00	0,00
35	Summe Einzahlungen aus der Finanzierungstätigkeit	0,00	0,00	0,00
361	Auszahlungen aus der Tilgung von Finanzschulden	0,00	0,00	0,00
3611	Auszahlungen aus empfangenen Darlehen von öffentlichen Körperschaften und Rechtsträgern	0,00	0,00	0,00

Wirtschaftsförderung (Gruppe 7)

MVAG	Mittelverwendungs- und aufbringungsgruppen (1. und 2. Ebene)	RA 2021	VA 2021	RA - VA
3612	Auszahlungen aus empfangenen Darlehen von Beteiligungen	0,00	0,00	0,00
3613	Auszahlungen aus empfangenen Darlehen von Unternehmen und privaten Haushalten	0,00	0,00	0,00
3614	Auszahlungen aus Finanzschulden	0,00	0,00	0,00
3615	Auszahlung aus der Rückzahlung von Leasingverbindlichkeiten	0,00	0,00	0,00
363	Auszahlungen infolge eines Kapitaltausch bei derivativen Finanzinstrumenten mit Grundgeschäft	0,00	0,00	0,00
3630	Auszahlungen infolge eines Kapitaltausch bei derivativen Finanzinstrumenten mit Grundgeschäft	0,00	0,00	0,00
365	Auszahlungen für den Erwerb von Finanzinstrumenten	0,00	0,00	0,00
3650	Auszahlungen für den Erwerb von Finanzinstrumenten	0,00	0,00	0,00
36	Summe Auszahlungen aus der Finanzierungstätigkeit	0,00	0,00	0,00
SA4	Saldo (4) Geldfluss aus der Finanzierungstätigkeit (35 – 36)	0,00	0,00	0,00
SA5	Saldo (5) Geldfluss aus der voranschlagswirksamen Gebarung (Saldo 3 + Saldo 4)	-26.994,26	-39.200,00	12.205,74

Dienstleistungen (Gruppe 8)

MVAG	Mittelverwendungs- und aufbringungsgruppen (1. und 2. Ebene)	RA 2021	VA 2021	RA - VA
311	Einzahlungen aus der operativen Verwaltungstätigkeit	1.022.531,13	955.100,00	67.431,13
3111	Einzahlungen aus eigenen Abgaben	0,00	0,00	0,00
3112	Einzahlungen aus Ertragsanteilen	0,00	0,00	0,00
3113	Einzahlungen aus Gebühren	488.053,66	464.200,00	23.853,66
3114	Einzahlungen aus Leistungen	467.778,46	421.000,00	46.778,46
3115	Einzahlungen aus Besitz und wirtschaftlicher Tätigkeit	51.405,04	53.100,00	-1.694,96
3116	Einzahlungen aus Veräußerung von geringwertigen Wirtschaftsgütern (GWG) und sonstige Einzahlungen	15.293,97	16.800,00	-1.506,03
312	Einzahlungen aus Transfers (ohne Kapitaltransfers)	4.274,66	20.300,00	-16.025,34
3121	Transferzahlungen von Trägern des öffentlichen Rechts	4.274,66	20.300,00	-16.025,34
3122	Transferzahlungen von Beteiligungen	0,00	0,00	0,00
3123	Transferzahlungen von Unternehmen (inkl. Finanzunternehmen)	0,00	0,00	0,00
3124	Transferzahlungen von Haushalte und Organisationen ohne Erwerbscharakter	0,00	0,00	0,00
3125	Transferzahlungen vom Ausland	0,00	0,00	0,00
3126	Investitions- und Tilgungszuschüsse zwischen Unternehmungen und Betrieben der Gebietskörperschaft und der Gebietskörperschaft	0,00	0,00	0,00
313	Einzahlungen aus Finanzerträgen	445,30	600,00	-154,70
3131	Einzahlungen aus Zinserträgen	445,30	600,00	-154,70
3133	Einzahlungen aus Gewinnentnahmen von marktbestimmten Betrieben	0,00	0,00	0,00
3134	Sonstige Einzahlungen aus Finanzerträgen	0,00	0,00	0,00
3135	Einzahlungen aus Dividenden/Gewinnausschüttungen	0,00	0,00	0,00
31	Summe Einzahlungen operative Gebarung	1.027.251,09	976.000,00	51.251,09
321	Auszahlungen aus Personalaufwand	296.371,22	299.900,00	-3.528,78
3211	Auszahlungen für Personalaufwand Bezüge, Nebengebühren, und Mehrleistungsvergütungen)	235.051,93	237.300,00	-2.248,07
3212	Auszahlungen für gesetzliche und freiwillige Sozialaufwendungen	61.319,29	62.600,00	-1.280,71
3213	Auszahlungen aus sonstigem Personalaufwand	0,00	0,00	0,00
322	Auszahlungen aus Sachaufwand (ohne Transferaufwand)	839.181,75	734.600,00	104.581,75
3221	Auszahlungen für Gebrauchs- und Verbrauchsgüter, Handelswaren	62.815,00	68.300,00	-5.485,00
3222	Auszahlungen für Verwaltungs- und Betriebsaufwand	43.421,11	50.500,00	-7.078,89
3223	Auszahlungen für Leasing- und Mietaufwand	100,00	100,00	0,00
3224	Auszahlungen für Instandhaltung	97.846,03	135.300,00	-37.453,97
3225	Sonstige Auszahlungen aus Sachaufwand	634.999,61	480.400,00	154.599,61
323	Auszahlungen aus Transfers (ohne Kapitaltransfers)	194.982,63	208.900,00	-13.917,37
3231	Transferzahlungen an Träger des öffentlichen Rechts	194.982,63	205.900,00	-10.917,37
3232	Transferzahlungen an Beteiligungen	0,00	0,00	0,00
3233	Transferzahlungen an Unternehmen (inkl. Finanzunternehmen)	0,00	0,00	0,00

Dienstleistungen (Gruppe 8)

MVAG	Mittelverwendungs- und aufbringungsgruppen (1. und 2. Ebene)	RA 2021	VA 2021	RA - VA
3234	Transferzahlungen an Haushalte und Organisationen ohne Erwerbscharakter	0,00	3.000,00	-3.000,00
3235	Transferzahlungen an das Ausland	0,00	0,00	0,00
3236	Investitions- und Tilgungszuschüsse zwischen Unternehmungen und Betrieben der Gebietskörperschaft und der Gebietskörperschaft	0,00	0,00	0,00
324	Auszahlungen aus Finanzaufwand	2.494,85	2.500,00	-5,15
3241	Auszahlungen für Zinsaufwand, für Finanzierungsleasing, für Forderungskauf, für Finanzschulden und derivative Finanzinstrumente m	2.494,85	2.500,00	-5,15
3242	Auszahlungen für Zinsen aus derivativen Finanzinstrumenten ohne Grundgeschäft	0,00	0,00	0,00
3243	Auszahlung aus Gewinnentnahmen von marktbestimmten Betrieben	0,00	0,00	0,00
3244	Sonstige Auszahlungen aus Finanzaufwendungen	0,00	0,00	0,00
32	Summe Auszahlungen operative Gebarung	1.333.030,45	1.245.900,00	87.130,45
SA1	Saldo (1) Geldfluss aus der Operativen Gebarung (31 – 32)	-305.779,36	-269.900,00	-35.879,36
331	Einzahlungen aus der Investitionstätigkeit	41.649,82	36.000,00	5.649,82
3311	Einzahlungen aus der Veräußerung von immateriellem Vermögen	0,00	0,00	0,00
3312	Einzahlungen aus der Veräußerung von Grundstücken und Grundstückeinrichtungen	36.000,00	36.000,00	0,00
3313	Einzahlungen aus der Veräußerung von Gebäuden und Bauten	0,00	0,00	0,00
3314	Einzahlungen aus der Veräußerung von technischen Anlagen, Fahrzeuge und Maschinen	0,00	0,00	0,00
3315	Einzahlungen aus der Veräußerung von Amts-, Betriebs- und Geschäftsausstattung	0,00	0,00	0,00
3316	Einzahlungen aus der Veräußerung von Kulturgütern	0,00	0,00	0,00
3317	Einzahlungen aus der Veräußerung von Beteiligungen	5.649,82	0,00	5.649,82
332	Einzahlungen aus der Rückzahlung von Darlehen sowie gewährten Vorschüssen	0,00	0,00	0,00
3321	Einzahlungen aus Darlehen an Träger des öffentlichen Rechts	0,00	0,00	0,00
3322	Einzahlungen aus Darlehen an Beteiligungen	0,00	0,00	0,00
3323	Einzahlungen aus Darlehen an Unternehmen und Haushalte	0,00	0,00	0,00
3325	Einzahlungen aus Vorschüssen und Anzahlungen	0,00	0,00	0,00
333	Einzahlungen aus Kapitaltransfers	226.643,56	210.100,00	16.543,56
3331	Kapitaltransferzahlungen von Trägern des öffentlichen Rechts	202.643,37	191.200,00	11.443,37
3332	Kapitaltransferzahlungen von Beteiligungen	0,00	0,00	0,00
3333	Kapitaltransferzahlungen von Unternehmen	0,00	0,00	0,00
3334	Kapitaltransferzahlungen von Haushalten und Organisationen ohne Erwerbscharakter	24.000,19	18.900,00	5.100,19
3335	Kapitaltransferzahlungen vom Ausland	0,00	0,00	0,00
33	Summe Einzahlungen investive Gebarung	268.293,38	246.100,00	22.193,38
341	Auszahlungen aus der Investitionstätigkeit	351.381,51	347.700,00	3.681,51
3411	Auszahlungen für den Erwerb von immateriellem Vermögen	0,00	2.500,00	-2.500,00
3412	Auszahlungen für den Erwerb von Grundstücken und Grundstückseinrichtungen	317.530,26	329.300,00	-11.769,74

Dienstleistungen (Gruppe 8)

MVAG	Mittelverwendungs- und aufbringungsgruppen (1. und 2. Ebene)	RA 2021	VA 2021	RA - VA
3413	Auszahlungen für den Erwerb von Gebäuden und Bauten	12.313,08	0,00	12.313,08
3414	Auszahlungen für den Erwerb von technischen Anlagen, Fahrzeuge und Maschinen	3.774,88	5.000,00	-1.225,12
3415	Auszahlungen für den Erwerb von Amts-, Betriebs- und Geschäftsausstattung	17.763,29	10.900,00	6.863,29
3416	Auszahlungen für den Erwerb von Kulturgütern	0,00	0,00	0,00
3417	Auszahlungen für den Erwerb von Beteiligungen	0,00	0,00	0,00
342	Auszahlungen von gewährten Darlehen sowie gewährten Vorschüssen	0,00	0,00	0,00
3421	Auszahlung von Darlehen an Träger des öffentlichen Rechts	0,00	0,00	0,00
3422	Auszahlung von Darlehen an Beteiligungen	0,00	0,00	0,00
3423	Auszahlung von Darlehen an Unternehmen und Haushalte	0,00	0,00	0,00
3425	Auszahlungen von Vorschüssen und Anzahlungen	0,00	0,00	0,00
343	Auszahlungen aus Kapitaltransfers	0,00	0,00	0,00
3431	Kapitaltransferzahlungen an Träger des öffentlichen Rechts	0,00	0,00	0,00
3432	Kapitaltransferzahlungen an Beteiligungen	0,00	0,00	0,00
3433	Kapitaltransferzahlungen an Unternehmen (Finanzunternehmen)	0,00	0,00	0,00
3434	Kapitaltransferzahlungen an Haushalte und Organisationen ohne Erwerbscharakter	0,00	0,00	0,00
3435	Kapitaltransferzahlungen an das Ausland	0,00	0,00	0,00
34	Summe Auszahlungen investive Gebarung	351.381,51	347.700,00	3.681,51
SA2	Saldo (2) Geldfluss aus der Investiven Gebarung (33 – 34)	-83.088,13	-101.600,00	18.511,87
SA3	Saldo (3) Nettofinanzierungssaldo (Saldo 1 + Saldo 2)	-388.867,49	-371.500,00	-17.367,49
351	Einzahlungen aus der Aufnahme von Finanzschulden	1.124,00	1.100,00	24,00
3511	Einzahlungen aus empfangenen Darlehen von öffentlichen Körperschaften und Rechtsträgern	1.124,00	1.100,00	24,00
3512	Einzahlungen aus empfangenen Darlehen von Beteiligungen	0,00	0,00	0,00
3513	Einzahlungen aus empfangenen Darlehen von Unternehmen und privaten Haushalten	0,00	0,00	0,00
3514	Einzahlungen aus Finanzschulden (Finanzunternehmen)	0,00	0,00	0,00
353	Einzahlungen infolge eines Kapitaltausch bei derivativen Finanzinstrumenten mit Grundgeschäft	0,00	0,00	0,00
3530	Einzahlungen infolge eines Kapitaltausch bei derivativen Finanzinstrumenten mit Grundgeschäft	0,00	0,00	0,00
355	Einzahlungen aus dem Abgang von Finanzinstrumenten	0,00	0,00	0,00
3550	Einzahlungen aus dem Abgang von Finanzinstrumenten	0,00	0,00	0,00
35	Summe Einzahlungen aus der Finanzierungstätigkeit	1.124,00	1.100,00	24,00
361	Auszahlungen aus der Tilgung von Finanzschulden	23.659,83	23.700,00	-40,17
3611	Auszahlungen aus empfangenen Darlehen von öffentlichen Körperschaften und Rechtsträgern	0,00	0,00	0,00

Dienstleistungen (Gruppe 8)

MVAG	Mittelverwendungs- und aufbringungsgruppen (1. und 2. Ebene)	RA 2021	VA 2021	RA - VA
3612	Auszahlungen aus empfangenen Darlehen von Beteiligungen	0,00	0,00	0,00
3613	Auszahlungen aus empfangenen Darlehen von Unternehmen und privaten Haushalten	0,00	0,00	0,00
3614	Auszahlungen aus Finanzschulden	23.659,83	23.700,00	-40,17
3615	Auszahlung aus der Rückzahlung von Leasingverbindlichkeiten	0,00	0,00	0,00
363	Auszahlungen infolge eines Kapitaltausch bei derivativen Finanzinstrumenten mit Grundgeschäft	0,00	0,00	0,00
3630	Auszahlungen infolge eines Kapitaltausch bei derivativen Finanzinstrumenten mit Grundgeschäft	0,00	0,00	0,00
365	Auszahlungen für den Erwerb von Finanzinstrumenten	0,00	0,00	0,00
3650	Auszahlungen für den Erwerb von Finanzinstrumenten	0,00	0,00	0,00
36	Summe Auszahlungen aus der Finanzierungstätigkeit	23.659,83	23.700,00	-40,17
SA4	Saldo (4) Geldfluss aus der Finanzierungstätigkeit (35 – 36)	-22.535,83	-22.600,00	64,17
SA5	Saldo (5) Geldfluss aus der voranschlagswirksamen Gebarung (Saldo 3 + Saldo 4)	-411.403,32	-394.100,00	-17.303,32

Finanzwirtschaft (Gruppe 9)

MVAG	Mittelverwendungs- und aufbringungsgruppen (1. und 2. Ebene)	RA 2021	VA 2021	RA - VA
311	Einzahlungen aus der operativen Verwaltungstätigkeit	1.967.436,48	1.865.200,00	102.236,48
3111	Einzahlungen aus eigenen Abgaben	339.902,16	308.200,00	31.702,16
3112	Einzahlungen aus Ertragsanteilen	1.627.511,35	1.556.900,00	70.611,35
3113	Einzahlungen aus Gebühren	0,00	0,00	0,00
3114	Einzahlungen aus Leistungen	19,00	0,00	19,00
3115	Einzahlungen aus Besitz und wirtschaftlicher Tätigkeit	0,00	0,00	0,00
3116	Einzahlungen aus Veräußerung von geringwertigen Wirtschaftsgütern (GWG) und sonstige Einzahlungen	3,97	100,00	-96,03
312	Einzahlungen aus Transfers (ohne Kapitaltransfers)	806.406,02	807.200,00	-793,98
3121	Transferzahlungen von Trägern des öffentlichen Rechts	806.406,02	807.200,00	-793,98
3122	Transferzahlungen von Beteiligungen	0,00	0,00	0,00
3123	Transferzahlungen von Unternehmen (inkl. Finanzunternehmen)	0,00	0,00	0,00
3124	Transferzahlungen von Haushalte und Organisationen ohne Erwerbscharakter	0,00	0,00	0,00
3125	Transferzahlungen vom Ausland	0,00	0,00	0,00
3126	Investitions- und Tilgungszuschüsse zwischen Unternehmungen und Betrieben der Gebietskörperschaft und der Gebietskörperschaft	0,00	0,00	0,00
313	Einzahlungen aus Finanzerträgen	6,42	100,00	-93,58
3131	Einzahlungen aus Zinserträgen	6,42	100,00	-93,58
3133	Einzahlungen aus Gewinnentnahmen von marktbestimmten Betrieben	0,00	0,00	0,00
3134	Sonstige Einzahlungen aus Finanzerträgen	0,00	0,00	0,00
3135	Einzahlungen aus Dividenden/Gewinnausschüttungen	0,00	0,00	0,00
31	Summe Einzahlungen operative Gebarung	2.773.848,92	2.672.500,00	101.348,92
321	Auszahlungen aus Personalaufwand	0,00	0,00	0,00
3211	Auszahlungen für Personalaufwand Bezüge, Nebengebühren, und Mehrleistungsvergütungen)	0,00	0,00	0,00
3212	Auszahlungen für gesetzliche und freiwillige Sozialaufwendungen	0,00	0,00	0,00
3213	Auszahlungen aus sonstigem Personalaufwand	0,00	0,00	0,00
322	Auszahlungen aus Sachaufwand (ohne Transferaufwand)	350,77	700,00	-349,23
3221	Auszahlungen für Gebrauchs- und Verbrauchsgüter, Handelswaren	0,00	0,00	0,00
3222	Auszahlungen für Verwaltungs- und Betriebsaufwand	70,00	300,00	-230,00
3223	Auszahlungen für Leasing- und Mietaufwand	0,00	0,00	0,00
3224	Auszahlungen für Instandhaltung	0,00	0,00	0,00
3225	Sonstige Auszahlungen aus Sachaufwand	280,77	400,00	-119,23
323	Auszahlungen aus Transfers (ohne Kapitaltransfers)	158.086,53	154.600,00	3.486,53
3231	Transferzahlungen an Träger des öffentlichen Rechts	85.886,53	82.400,00	3.486,53
3232	Transferzahlungen an Beteiligungen	0,00	0,00	0,00
3233	Transferzahlungen an Unternehmen (inkl. Finanzunternehmen)	0,00	0,00	0,00

Finanzwirtschaft (Gruppe 9)

MVAG	Mittelverwendungs- und aufbringungsgruppen (1. und 2. Ebene)	RA 2021	VA 2021	RA - VA
3234	Transferzahlungen an Haushalte und Organisationen ohne Erwerbscharakter	0,00	0,00	0,00
3235	Transferzahlungen an das Ausland	0,00	0,00	0,00
3236	Investitions- und Tilgungszuschüsse zwischen Unternehmungen und Betrieben der Gebietskörperschaft und der Gebietskörperschaft	72.200,00	72.200,00	0,00
324	Auszahlungen aus Finanzaufwand	3.877,95	3.800,00	77,95
3241	Auszahlungen für Zinsaufwand, für Finanzierungsleasing, für Forderungskauf, für Finanzschulden und derivative Finanzinstrumente m	207,60	300,00	-92,40
3242	Auszahlungen für Zinsen aus derivativen Finanzinstrumenten ohne Grundgeschäft	0,00	0,00	0,00
3243	Auszahlung aus Gewinnentnahmen von marktbestimmten Betrieben	0,00	0,00	0,00
3244	Sonstige Auszahlungen aus Finanzaufwendungen	3.670,35	3.500,00	170,35
32	Summe Auszahlungen operative Gebarung	162.315,25	159.100,00	3.215,25
SA1	Saldo (1) Geldfluss aus der Operativen Gebarung (31 – 32)	2.611.533,67	2.513.400,00	98.133,67
331	Einzahlungen aus der Investitionstätigkeit	0,00	0,00	0,00
3311	Einzahlungen aus der Veräußerung von immateriellem Vermögen	0,00	0,00	0,00
3312	Einzahlungen aus der Veräußerung von Grundstücken und Grundstückeinrichtungen	0,00	0,00	0,00
3313	Einzahlungen aus der Veräußerung von Gebäuden und Bauten	0,00	0,00	0,00
3314	Einzahlungen aus der Veräußerung von technischen Anlagen, Fahrzeuge und Maschinen	0,00	0,00	0,00
3315	Einzahlungen aus der Veräußerung von Amts-, Betriebs- und Geschäftsausstattung	0,00	0,00	0,00
3316	Einzahlungen aus der Veräußerung von Kulturgütern	0,00	0,00	0,00
3317	Einzahlungen aus der Veräußerung von Beteiligungen	0,00	0,00	0,00
332	Einzahlungen aus der Rückzahlung von Darlehen sowie gewährten Vorschüssen	0,00	0,00	0,00
3321	Einzahlungen aus Darlehen an Träger des öffentlichen Rechts	0,00	0,00	0,00
3322	Einzahlungen aus Darlehen an Beteiligungen	0,00	0,00	0,00
3323	Einzahlungen aus Darlehen an Unternehmen und Haushalte	0,00	0,00	0,00
3325	Einzahlungen aus Vorschüssen und Anzahlungen	0,00	0,00	0,00
333	Einzahlungen aus Kapitaltransfers	0,00	0,00	0,00
3331	Kapitaltransferzahlungen von Trägern des öffentlichen Rechts	0,00	0,00	0,00
3332	Kapitaltransferzahlungen von Beteiligungen	0,00	0,00	0,00
3333	Kapitaltransferzahlungen von Unternehmen	0,00	0,00	0,00
3334	Kapitaltransferzahlungen von Haushalten und Organisationen ohne Erwerbscharakter	0,00	0,00	0,00
3335	Kapitaltransferzahlungen vom Ausland	0,00	0,00	0,00
33	Summe Einzahlungen investive Gebarung	0,00	0,00	0,00
341	Auszahlungen aus der Investitionstätigkeit	0,00	0,00	0,00
3411	Auszahlungen für den Erwerb von immateriellem Vermögen	0,00	0,00	0,00
3412	Auszahlungen für den Erwerb von Grundstücken und Grundstückseinrichtungen	0,00	0,00	0,00

Finanzwirtschaft (Gruppe 9)

MVAG	Mittelverwendungs- und aufbringungsgruppen (1. und 2. Ebene)	RA 2021	VA 2021	RA - VA
3413	Auszahlungen für den Erwerb von Gebäuden und Bauten	0,00	0,00	0,00
3414	Auszahlungen für den Erwerb von technischen Anlagen, Fahrzeuge und Maschinen	0,00	0,00	0,00
3415	Auszahlungen für den Erwerb von Amts-, Betriebs- und Geschäftsausstattung	0,00	0,00	0,00
3416	Auszahlungen für den Erwerb von Kulturgütern	0,00	0,00	0,00
3417	Auszahlungen für den Erwerb von Beteiligungen	0,00	0,00	0,00
342	Auszahlungen von gewährten Darlehen sowie gewährten Vorschüssen	0,00	0,00	0,00
3421	Auszahlung von Darlehen an Träger des öffentlichen Rechts	0,00	0,00	0,00
3422	Auszahlung von Darlehen an Beteiligungen	0,00	0,00	0,00
3423	Auszahlung von Darlehen an Unternehmen und Haushalte	0,00	0,00	0,00
3425	Auszahlungen von Vorschüssen und Anzahlungen	0,00	0,00	0,00
343	Auszahlungen aus Kapitaltransfers	0,00	0,00	0,00
3431	Kapitaltransferzahlungen an Träger des öffentlichen Rechts	0,00	0,00	0,00
3432	Kapitaltransferzahlungen an Beteiligungen	0,00	0,00	0,00
3433	Kapitaltransferzahlungen an Unternehmen (Finanzunternehmen)	0,00	0,00	0,00
3434	Kapitaltransferzahlungen an Haushalte und Organisationen ohne Erwerbscharakter	0,00	0,00	0,00
3435	Kapitaltransferzahlungen an das Ausland	0,00	0,00	0,00
34	Summe Auszahlungen investive Gebarung	0,00	0,00	0,00
SA2	Saldo (2) Geldfluss aus der Investiven Gebarung (33 – 34)	0,00	0,00	0,00
SA3	Saldo (3) Nettofinanzierungssaldo (Saldo 1 + Saldo 2)	2.611.533,67	2.513.400,00	98.133,67
351	Einzahlungen aus der Aufnahme von Finanzschulden	0,00	0,00	0,00
3511	Einzahlungen aus empfangenen Darlehen von öffentlichen Körperschaften und Rechtsträgern	0,00	0,00	0,00
3512	Einzahlungen aus empfangenen Darlehen von Beteiligungen	0,00	0,00	0,00
3513	Einzahlungen aus empfangenen Darlehen von Unternehmen und privaten Haushalten	0,00	0,00	0,00
3514	Einzahlungen aus Finanzschulden (Finanzunternehmen)	0,00	0,00	0,00
353	Einzahlungen infolge eines Kapitaltausch bei derivativen Finanzinstrumenten mit Grundgeschäft	0,00	0,00	0,00
3530	Einzahlungen infolge eines Kapitaltausch bei derivativen Finanzinstrumenten mit Grundgeschäft	0,00	0,00	0,00
355	Einzahlungen aus dem Abgang von Finanzinstrumenten	0,00	0,00	0,00
3550	Einzahlungen aus dem Abgang von Finanzinstrumenten	0,00	0,00	0,00
35	Summe Einzahlungen aus der Finanzierungstätigkeit	0,00	0,00	0,00
361	Auszahlungen aus der Tilgung von Finanzschulden	0,00	0,00	0,00
3611	Auszahlungen aus empfangenen Darlehen von öffentlichen Körperschaften und Rechtsträgern	0,00	0,00	0,00

Finanzwirtschaft (Gruppe 9)

MVAG	Mittelverwendungs- und aufbringungsgruppen (1. und 2. Ebene)	RA 2021	VA 2021	RA - VA
3612	Auszahlungen aus empfangenen Darlehen von Beteiligungen	0,00	0,00	0,00
3613	Auszahlungen aus empfangenen Darlehen von Unternehmen und privaten Haushalten	0,00	0,00	0,00
3614	Auszahlungen aus Finanzschulden	0,00	0,00	0,00
3615	Auszahlung aus der Rückzahlung von Leasingverbindlichkeiten	0,00	0,00	0,00
363	Auszahlungen infolge eines Kapitaltausch bei derivativen Finanzinstrumenten mit Grundgeschäft	0,00	0,00	0,00
3630	Auszahlungen infolge eines Kapitaltausch bei derivativen Finanzinstrumenten mit Grundgeschäft	0,00	0,00	0,00
365	Auszahlungen für den Erwerb von Finanzinstrumenten	0,00	0,00	0,00
3650	Auszahlungen für den Erwerb von Finanzinstrumenten	0,00	0,00	0,00
36	Summe Auszahlungen aus der Finanzierungstätigkeit	0,00	0,00	0,00
SA4	Saldo (4) Geldfluss aus der Finanzierungstätigkeit (35 – 36)	0,00	0,00	0,00
SA5	Saldo (5) Geldfluss aus der voranschlagswirksamen Gebarung (Saldo 3 + Saldo 4)	2.611.533,67	2.513.400,00	98.133,67

Vermögenshaushalt (Anlage 1c)

AKTIVA		Code	Endbestand 31.12.2020	Endbestand 31.12.2021	Veränderung
A	Langfristiges Vermögen	10	10.991.464,04	13.067.307,13	2.075.843,09
A.I	Immaterielle Vermögenswerte	101	42.461,00	44.445,80	1.984,80
A.I.1	Immaterielle Vermögenswerte	1010	42.461,00	44.445,80	1.984,80
	070000 Aktivierungsfähige Rechte (immaterielle Vermögenswerte)		42.461,00	44.445,80	1.984,80
A.II	Sachanlagen	102	11.034.708,61	10.842.665,77	-192.042,84
A.II.1	Grundstücke, Grundstückseinrichtungen und Infrastruktur	1021	7.146.126,97	6.910.769,67	-235.357,30
	000000 Bebaute Grundstücke		112.040,34	112.040,34	0,00
	001000 Unbebaute Grundstücke		1.085.712,91	1.076.073,78	-9.639,13
	002000 Straßenbauten		5.282.008,65	5.039.349,11	-242.659,54
	003000 Grundstücke zu Straßenbauten		133.309,78	133.309,78	0,00
	005000 Anlagen zu Straßenbauten		477.981,78	473.460,25	-4.521,53
	006000 Sonstige Grundstückseinrichtungen		55.073,51	76.536,41	21.462,90
A.II.2	Gebäude und Bauten	1022	1.536.390,29	1.036.084,62	-500.305,67
	010000 Gebäude und Bauten		1.536.390,29	1.036.084,62	-500.305,67
A.II.3	Wasser- und Abwasserbauten und -anlagen	1023	1.686.970,57	1.858.202,13	171.231,56
	004000 Wasser- und Abwasserbauten und -anlagen		1.686.970,57	1.858.202,13	171.231,56
A.II.4	Sonderanlagen	1024	178.588,78	163.933,10	-14.655,68
	050000 Sonderanlagen		178.588,78	163.933,10	-14.655,68
A.II.5	Technische Anlagen, Fahrzeuge und Maschinen	1025	293.488,32	668.332,24	374.843,92
	020000 Maschinen und maschinelle Anlagen		24.465,31	37.001,12	12.535,81
	030000 Werkzeuge und sonstige Erzeugungsmittel		1.178,00	2.674,18	1.496,18
	040000 Fahrzeuge		267.845,01	628.656,94	360.811,93
A.II.6	Amts-, Betriebs- und Geschäftsausstattung	1026	171.397,94	164.941,01	-6.456,93
	042000 Amts-, Betriebs- und Geschäftsausstattung		171.397,94	164.941,01	-6.456,93
A.II.7	Kulturgüter	1027	14.720,27	13.656,43	-1.063,84
	015000 Kulturgüter unbeweglich		14.720,27	13.656,43	-1.063,84
A.II.8	Geleistete Anzahlungen für Anlagen und Anlagen in Bau	1028	7.025,47	26.746,57	19.721,10
	060000 Im Bau befindliche Grundstückseinrichtungen		7.025,47	26.746,57	19.721,10
A.III	Aktive Finanzinstrumente/Langfristiges Finanzvermögen	103	0,00	0,00	0,00
A.III.1	Bis zur Endfälligkeit gehaltene Finanzinstrumente	1031	0,00	0,00	0,00
A.III.2	Zur Veräußerung verfügbare Finanzinstrumente	1032	0,00	0,00	0,00
A.III.3	Partizipations- und Hybridkapital	1033	0,00	0,00	0,00
A.III.4	Derivative Finanzinstrumente ohne Grundgeschäft	1034	0,00	0,00	0,00

AKTIVA		Code	Endbestand 31.12.2020	Endbestand 31.12.2021	Veränderung
A.IV	Beteiligungen	104	-104.849,86	2.163.730,85	2.268.580,71
A.IV.1	Beteiligungen an verbundenen Unternehmen	1041	-101.677,20	2.162.100,78	2.263.777,98
	080000 Beteiligungen an verbundenen Unternehmen		-101.677,20	2.162.100,78	2.263.777,98
A.IV.2	Beteiligungen an assoziierten Unternehmen	1042	0,00	0,00	0,00
A.IV.3	Sonstige Beteiligungen	1043	-3.172,66	1.630,07	4.802,73
	082000 Sonstige Beteiligungen		-3.172,66	1.630,07	4.802,73
A.IV.4	Verwaltete Einrichtungen, die der Kontrolle unterliegen	1044	0,00	0,00	0,00
A.V	Langfristige Forderungen	106	19.144,29	16.464,71	-2.679,58
A.V.1	Langfristige Forderungen aus Lieferungen und Leistungen	1061	0,00	0,00	0,00
A.V.2	Langfristige Forderungen aus gewährten Darlehen	1062	0,00	0,00	0,00
A.V.3	Sonstige langfristige Forderungen	1063	19.144,29	16.464,71	-2.679,58
	284000 Sonstige langfristige Forderungen		19.144,29	16.464,71	-2.679,58
B	Kurzfristiges Vermögen	11	884.959,45	992.304,17	107.344,72
B.I	Kurzfristige Forderungen	113	80.315,16	90.699,84	10.384,68
B.I.1	Kurzfristige Forderungen aus Lieferungen und Leistungen	1131	44.806,32	38.410,39	-6.395,93
	230000 Kurzfristige Forderungen aus Lieferungen und Leistungen		44.806,32	38.410,39	-6.395,93
B.I.2	Kurzfristige Forderungen aus Abgaben	1132	23.719,40	21.446,69	-2.272,71
	233000 Forderungen aus Abgaben		23.719,40	21.446,69	-2.272,71
B.I.3	Sonstige kurzfristige Forderungen	1133	0,00	0,00	0,00
B.I.4	Sonstige kurzfristige Forderungen (nicht voranschlagswirksame Gebarung)	1134	11.789,44	30.842,76	19.053,32
	270000 Finanzamt Vorsteuerbeträge (nicht voranschlagswirksame Gebarung)		11.567,44	25.617,45	14.050,01
	272000 Kautionen (nicht voranschlagswirksame Gebarung)		15,00	15,00	0,00
	279000 Sonstige für Dritte geleistete Vorschüsse (nicht voranschlagswirksame Gebarung)		207,00	5.210,31	5.003,31
B.II	Vorräte	114	0,00	0,00	0,00
B.II.1	Vorräte	1141	0,00	0,00	0,00
B.II.2	Gegebene Anzahlungen auf Vorräte	1142	0,00	0,00	0,00

AKTIVA		Code	Endbestand 31.12.2020	Endbestand 31.12.2021	Veränderung
B.III	Liquide Mittel	115	785.544,15	888.866,83	103.322,68
B.III.1	Kassa, Bankguthaben, Schecks	1151	114.496,67	48.934,12	-65.562,55
	200015 BAR		3.231,99	719,82	-2.512,17
	210020 RAIFFEISENBANK		69.025,53	0,00	-69.025,53
	210025 KÄRNT. SPARKASSE AG		32.146,19	30.682,22	-1.463,97
	210055 SOZIALFOND (Sparbuch)		10.092,96	8.543,71	-1.549,25
	220110 Verwahrisse und Verwahrgelder, Bebauungsgarantie (Sparbuch)		0,00	8.988,37	8.988,37
	906005 UMBUCHUNG		0,00	0,00	0,00
	906010 VERRECHNUNG		0,00	0,00	0,00
B.III.2	Zahlungsmittelreserven	1152	671.047,48	839.932,71	168.885,23
	294011 Zahlungsmittelreserve zweckgebunden Hochwasserschutz/ÖBB Entschädigung		56.988,40	56.992,67	4,27
	294021 Zahlungsmittelreserve zweckgebunden Pensionsbeitrag Bürgermeister		34.101,78	34.104,34	2,56
	294031 Zahlungsmittelreserve zweckgebunden Grundstücke		39.053,38	69.963,67	30.910,29
	294041 Zahlungsmittelreserve zweckgebunden Wasserversorgung		150.642,04	98.238,06	-52.403,98
	294051 Zahlungsmittelreserve zweckgebunden Müllbeseitigung		59.785,74	62.581,72	2.795,98
	294061 Zahlungsmittelreserve zweckgebunden Baurechtzins ESG, allgem. Grundbesitz		67.860,60	72.874,77	5.014,17
	294071 Zahlungsmittelreserve zweckgebunden Wohnhaus Aurachtalstraße 8		11.344,55	29,97	-11.314,58
	294081 Zahlungsmittelreserve zweckgebunden Wohnhaus Obdacher Straße 1		14.376,79	14.978,65	601,86
	294091 Zahlungsmittelreserve zweckgebunden Abwasserbeseitigung		235.745,85	404.895,66	169.149,81
	294101 Zahlungsmittelreserve zweckgebunden Bauhof/Investitionen		124,25	24.249,03	24.124,78
	295011 Zahlungsmittelreserve allgemeine Rücklage		1.024,10	1.024,17	0,07
B.IV	Aktive Finanzinstrumente/Kurzfristiges Finanzvermögen	116	0,00	0,00	0,00
B.IV.1	Aktive Finanzinstrumente/Kurzfristiges Finanzvermögen	1160	0,00	0,00	0,00
B.V	Aktive Rechnungsabgrenzung	117	19.100,14	12.737,50	-6.362,64
B.V.1	Aktive Rechnungsabgrenzung	1170	19.100,14	12.737,50	-6.362,64
	290000 Aktive Rechnungsabgrenzung		19.100,14	12.737,50	-6.362,64
Summe Aktiva (10 + 11)			11.876.423,49	14.059.611,30	2.183.187,81

PASSIVA		Code	Endbestand 31.12.2020	Endbestand 31.12.2021	Veränderung
C	Nettovermögen (Ausgleichsposten)	12	7.666.815,29	6.170.250,12	-1.496.565,17
C.I	Saldo der Eröffnungsbilanz	121	6.946.363,70	5.444.528,17	-1.501.835,53
C.I.1	Saldo der Eröffnungsbilanz	1210	6.946.363,70	5.444.528,17	-1.501.835,53
	930000 Saldo der erstmaligen Eröffnungsbilanz		6.847.094,97	6.847.094,97	0,00
	990000 Berichtigungen der erstmaligen Eröffnungsbilanz		99.268,73	-1.402.566,80	-1.501.835,53
C.II	Kumuliertes Nettoergebnis	122	-335.402,41	-446.955,83	-111.553,42
C.II.1	Kumuliertes Nettoergebnis	1220	-335.402,41	-446.955,83	-111.553,42
	931910 Kapitalausgleichskonto ordentlicher Haushalt		143.101,29	-455.389,66	-598.490,95
	931920 Kapitalausgleichskonto Wirtschaftshof		21.366,00	21.366,00	0,00
	931930 Kapitalausgleichskonto Wasserversorgung		36.216,18	13.442,07	-22.774,11
	931940 Kapitalausgleichskonto Abwasserbeseitigung		77.556,17	33.863,61	-43.692,56
	931950 Kapitalausgleichskonto Müllbeseitigung		-15.595,31	-4.214,67	11.380,64
	931960 Kapitalausgleichskonto Wohnhaus Aurachtalstr. 8		-9.660,91	-29.205,10	-19.544,19
	931961 Kapitalausgleichskonto Wohnhaus Obdacher Str. 1		0,00	-26.818,08	-26.818,08
	960000 Gewinn- und Verlustkonto/Jahresabschlussbuchungen		-588.385,83	0,00	588.385,83
C.III	Haushaltsrücklagen	123	1.055.854,00	1.171.705,71	115.851,71
C.III.1	Haushaltsrücklagen	1230	1.055.854,00	1.171.705,71	115.851,71
	934000 Zweckgebundene Haushaltsrücklagen		772.940,19	899.182,01	126.241,82
	935000 Allgemeine Haushaltsrücklagen		1.024,10	6.673,99	5.649,89
	936000 Innere Anleihen/Darlehen		281.889,71	265.849,71	-16.040,00
C.IV	Neubewertungsrücklagen (Umbewertungskonto)	124	0,00	972,07	972,07
C.IV.1	Neubewertungsrücklagen (Umbewertungskonto)	1240	0,00	972,07	972,07
	940000 Neubewertungsrücklagen		0,00	972,07	972,07
C.V	Fremdwährungsumrechnungsrücklagen	125	0,00	0,00	0,00
C.V.1	Fremdwährungsumrechnungsrücklagen	1250	0,00	0,00	0,00

PASSIVA		Code	Endbestand 31.12.2020	Endbestand 31.12.2021	Veränderung
D	Sonderposten Investitionszuschüsse (Kapitaltransfers)	13	3.516.825,16	7.151.714,90	3.634.889,74
D.I	Investitionszuschüsse	131	3.516.825,16	7.151.714,90	3.634.889,74
D.I.1	Investitionszuschüsse von Trägern öffentlichen Rechts	1311	2.973.357,67	6.598.944,92	3.625.587,25
	300000 Kapitaltransfers von Bund, Bundesfonds und Bundeskammern		77.934,01	297.461,37	219.527,36
	301000 Kapitaltransfers von Ländern, Landesfonds und Landeskammern, Ktn. Landesfeuerwehrverband		0,00	3.067.101,74	3.067.101,74
	301100 Kapitaltransfers von Ländern, Landesfonds und Landeskammern		2.869.132,52	2.913.986,10	44.853,58
	301200 Kapitaltransfers von Ländern, Landesfonds und Landeskammern		0,00	9.000,00	9.000,00
	302000 Kapitaltransfers von Gemeinden, Gemeindeverbänden (ohne marktbestimmte Tätigkeit) und Gemeindefonds		0,00	160.596,29	160.596,29
	303000 Kapitaltransfers von sonstigen Trägern des öffentlichen Rechts und Sozialversicherungsträgern		26.291,14	22.138,71	-4.152,43
	303200 Kapitaltransfers von sonstigen Trägern des öffentlichen Rechts und Sozialversicherungsträgern		0,00	128.660,71	128.660,71
D.I.2	Investitionszuschüsse von Beteiligungen	1312	0,00	0,00	0,00
D.I.3	Investitionszuschüsse von übrigen	1313	543.467,49	552.769,98	9.302,49
	305000 Kapitaltransfers von Unternehmen (ohne Finanzunternehmen)		944,67	845,23	-99,44
	307000 Kapitaltransfers von privaten Haushalten und privaten Organisationen ohne Erwerbszweck und andere		542.522,82	551.924,75	9.401,93
	307100 Kapitaltransfers Ktn. Landesfeuerwehrverband		0,00	0,00	0,00
E	Langfristige Fremdmittel	14	480.887,95	401.104,52	-79.783,43
E.I	Langfristige Finanzschulden, netto	141	355.044,53	332.508,70	-22.535,83
E.I.1	Langfristige Finanzschulden	1411	355.044,53	332.508,70	-22.535,83
	341000 Investitionsdarlehen von Ländern, Landesfonds und Landeskammern		112.399,03	113.523,03	1.124,00
	346000 Investitionsdarlehen von Finanzunternehmen		242.645,50	218.985,67	-23.659,83
E.I.2	Langfristige Forderungen aus derivativen Finanzinstrumenten mit Grundgeschäft (-)	1412	0,00	0,00	0,00
E.I.3	Langfristige Verbindlichkeiten aus derivativen Finanzinstrumenten mit Grundgeschäft	1413	0,00	0,00	0,00
E.II	Langfristige Verbindlichkeiten	142	0,00	0,00	0,00
E.II.1	Langfristige Verbindlichkeiten aus Lieferungen und Leistungen	1421	0,00	0,00	0,00
E.II.2	Leasingverbindlichkeiten	1422	0,00	0,00	0,00
E.II.3	Sonstige langfristige Verbindlichkeiten	1423	0,00	0,00	0,00
E.III	Langfristige Rückstellungen	143	125.843,42	68.595,82	-57.247,60
E.III.1	Rückstellungen für Abfertigungen	1431	43.388,67	0,00	-43.388,67
	383000 Rückstellungen für Abfertigungen		43.388,67	0,00	-43.388,67
E.III.2	Rückstellungen für Jubiläumswendungen	1432	82.454,75	68.595,82	-13.858,93
	384000 Rückstellungen für Jubiläumswendungen		82.454,75	68.595,82	-13.858,93
E.III.3	Rückstellungen für Haftungen	1433	0,00	0,00	0,00
E.III.4	Rückstellungen für Sanierungen von Altlasten	1434	0,00	0,00	0,00
E.III.5	Rückstellungen für Pensionen	1435	0,00	0,00	0,00
E.III.6	Sonstige langfristige Rückstellungen	1436	0,00	0,00	0,00
F	Kurzfristige Fremdmittel	15	211.895,09	336.541,76	124.646,67

PASSIVA		Code	Endbestand 31.12.2020	Endbestand 31.12.2021	Veränderung
F.I	Kurzfristige Finanzschulden, netto	151	0,00	124.170,26	124.170,26
F.I.1	Kurzfristige Finanzschulden	1511	0,00	124.170,26	124.170,26
	210020 RAIFFEISENBANK		0,00	124.170,26	124.170,26

PASSIVA		Code	Endbestand 31.12.2020	Endbestand 31.12.2021	Veränderung
F.I.2	Kurzfristige Forderungen aus derivativen Finanzinstrumenten mit Grundgeschäft (-)	1512	0,00	0,00	0,00
F.I.3	Kurzfristige Verbindlichkeiten aus derivativen Finanzinstrumenten mit Grundgeschäft	1513	0,00	0,00	0,00
F.II	Kurzfristige Verbindlichkeiten	152	152.253,56	145.769,50	-6.484,06
F.II.1	Kurzfristige Verbindlichkeiten aus Lieferungen und Leistungen	1521	62.894,84	65.410,35	2.515,51
	331000 Kurzfristige Verbindlichkeiten aus Lieferungen und Leistungen		62.894,84	65.410,35	2.515,51
F.II.2	Kurzfristige Verbindlichkeiten aus Abgaben	1522	0,00	0,00	0,00
	333000 Kurzfristige Verbindlichkeiten aus Abgaben		0,00	0,00	0,00
F.II.3	Sonstige kurzfristige Verbindlichkeiten	1523	0,00	0,00	0,00
F.II.4	Sonstige kurzfristige Verbindlichkeiten (nicht voranschlagswirksame Gebarung)	1524	89.358,72	80.359,15	-8.999,57
	360000 Umsatzsteuer (nicht voranschlagswirksame Gebarung)		17.769,66	17.230,97	-538,69
	362000 Gehaltsabzugsgebarungen (nicht voranschlagswirksame Gebarung)		45.001,15	29.104,34	-15.896,81
	363000 Einbehaltungen und Überzahlungen von Dritten (nicht voranschlagswirksame Gebarung)		111,77	0,00	-111,77
	368000 Barvorlagen (nicht voranschlagswirksame Gebarung)		7.350,00	2.740,00	-4.610,00
	369000 Sonstige Erläge (nicht voranschlagswirksame Gebarung)		19.126,14	31.283,84	12.157,70
F.III	Kurzfristige Rückstellungen	153	59.641,53	66.602,00	6.960,47
F.III.1	Rückstellungen für Prozesskosten	1531	0,00	0,00	0,00
F.III.2	Rückstellungen für ausstehende Rechnungen	1532	0,00	0,00	0,00
F.III.3	Rückstellungen für nicht konsumierte Urlaube	1533	59.641,53	66.602,00	6.960,47
	381000 Rückstellungen für nicht konsumierte Urlaube		33.311,15	41.139,72	7.828,57
	381100 Rückstellungen für nicht konsumierten Zeitausgleich		26.330,38	25.462,28	-868,10
F.III.4	Sonstige kurzfristige Rückstellungen	1534	0,00	0,00	0,00
F.IV	Passive Rechnungsabgrenzung	154	0,00	0,00	0,00
F.IV.1	Passive Rechnungsabgrenzung	1540	0,00	0,00	0,00
Summe Passiva (12 + 13 + 14 + 15)			11.876.423,49	14.059.611,30	2.183.187,81

Ergebnis- und Finanzierungsrechnung Detailnachweis

		MVAG			Ergebnisrechnung			Finanzierungsrechnung		
		EH	FH	VCQU	RA 2021	VA 2021	RA - VA	RA 2021	VA 2021	RA - VA
0 Vertretungskörper und allgemeine Verwaltung										
00	Gewählte Gemeindeorgane									
000	Gewählte Gemeindeorgane									
000000	Gemeinderat									
Operative Gebarung										
2/000000/823000	Zinsen Rücklage Pensionsbeitr. BGM	2131	3131	14	3,41	100,00	-96,59	3,41	100,00	-96,59
SU 21 / 31	Summe Erträge / Einzahlungen operative Gebarung				3,41	100,00	-96,59	3,41	100,00	-96,59
1/000000/457000	Druckwerke	2221	3221	23	709,93	700,00	9,93	709,93	700,00	9,93
1/000000/582000	Sonstige Dienstgeberbeiträge zur sozialen Sicherheit	2212	3212	20	7.377,54	7.300,00	77,54	7.377,54	7.300,00	77,54
1/000000/670000	Gemeindehaftpflicht + BVA-Unfallvers.für GR	2222	3222	24	856,12	900,00	-43,88	856,12	900,00	-43,88
1/000000/710100	Kapitalertragssteuer	2225	3225	24	0,85	100,00	-99,15	0,85	100,00	-99,15
1/000000/721000	Bezüge der Organe (Bürgermeister)	2225	3225	22	49.964,60	50.200,00	-235,40	49.964,60	50.200,00	-235,40
1/000000/721200	Sitzungsgelder	2225	3225	22	35.550,00	36.500,00	-950,00	35.550,00	36.500,00	-950,00
1/000000/721400	Reisekosten - Mandatare	2225	3225	22	591,36	800,00	-208,64	591,36	800,00	-208,64
1/000000/752400	Transfers, GSZ - Bürgermeister-Kostenersatz (K-BG)	2231	3231	26	12.450,00	13.100,00	-650,00	13.541,67	13.100,00	441,67
SU 22 / 32	Summe Aufwendungen / Auszahlungen operative Gebarung				107.500,40	109.600,00	-2.099,60	108.592,07	109.600,00	-1.007,93
SA 0 / SA 1	(0) Nettoergebnis (21 - 22) / (1) Geldfluss operative Gebarung (31 - 32)				-107.496,99	-109.500,00	2.003,01	-108.588,66	-109.500,00	911,34
1/000000/794001	Zuweisung an zweckgebundene Haushaltsrücklagen	2401			2,56	0,00	-2,56	0,00	0,00	0,00
SU 23	Summe Haushaltsrücklagen				-2,56	0,00	-2,56	0,00	0,00	0,00
SA00	Nettoergebnis nach Zuw./Entn. Haushaltsrücklagen (Saldo 0 +/- SU23)				-107.499,55	-109.500,00	2.000,45			
Investive Gebarung										
SU 33	Summe Einzahlungen investive Gebarung							0,00	0,00	0,00
SU 34	Summe Auszahlungen investive Gebarung							0,00	0,00	0,00
SA2	Saldo (2) Geldfluss aus der Investiven Gebarung (33 - 34)							0,00	0,00	0,00
SA3	Saldo (3) Nettofinanzierungssaldo (Saldo 1 + Saldo 2)							-108.588,66	-109.500,00	911,34
Finanzierungstätigkeit										
SU 35	Summe Einzahlungen aus der Finanzierungstätigkeit							0,00	0,00	0,00
SU 36	Summe Auszahlungen aus der Finanzierungstätigkeit							0,00	0,00	0,00
SA4	Saldo (4) Geldfluss aus der Finanzierungstätigkeit (35 - 36)							0,00	0,00	0,00
SA5	Saldo (5) Geldfluss aus der voranschlagswirksamen Gebarung (Saldo 3 + Saldo 4)							-108.588,66	-109.500,00	911,34

		MVAG			Ergebnisrechnung			Finanzierungsrechnung		
		EH	FH	VCQU	RA 2021	VA 2021	RA - VA	RA 2021	VA 2021	RA - VA
01	Hauptverwaltung									
010	Zentralamt									
010000	Gemeindeamt									
Operative Gebarung										
2/010000/811000	Leihgebühr für Rednerpult	2115	3115	14	0,00	100,00	-100,00	0,00	100,00	-100,00
2/010000/813000	Erträge aus der Auflösung von Investitionszuschüssen (Kapitaltransfers)	2127			28.498,05	29.500,00	-1.001,95	0,00	0,00	0,00
2/010000/816000	Kostenbeiträge (Kostenersätze) für sonstige Leistungen	2114	3114	13	3.117,32	4.600,00	-1.482,68	3.117,32	4.600,00	-1.482,68
2/010000/816400	Kostenersätze f. sonstige Verwaltun (Kopien, GB-Auszüge etc.)	2114	3114	13	228,68	100,00	128,68	228,68	100,00	128,68
2/010000/816401	Kostenersatz f. sonst. Verwaltunsl Reichenfelser Infrastruktur KG	2114	3114	13	10.000,00	10.000,00	0,00	10.000,00	10.000,00	0,00
2/010000/816509	Kostenersatz f. Personalaufwand, Ve WH, Wasser, Abwasser, Müll, Wohnhäu	2114	3114	13	44.000,00	44.000,00	0,00	44.000,00	44.000,00	0,00
2/010000/817210	Erträge aus der Auflösung von sonstigen Rückstellungen - nicht konsumierte Zeitguthaben	2117			697,15	0,00	697,15	0,00	0,00	0,00
2/010000/817500	Erträge aus der Auflösung von sonstigen Rückstellungen	2117			2.318,91	2.300,00	18,91	0,00	0,00	0,00
2/010000/828000	Rückersätze von Ausgaben, FA-Vorsteueranteil	2116	3116	18	3.414,46	3.400,00	14,46	3.414,46	3.400,00	14,46
SU 21 / 31	Summe Erträge / Einzahlungen operative Gebarung				92.274,57	94.000,00	-1.725,43	60.760,46	62.200,00	-1.439,54
1/010000/400000	Geringwertige Wirtschaftsg.d.Anlage	2221	3221	23	512,45	1.000,00	-487,55	512,45	1.000,00	-487,55
1/010000/454000	Reinigungsmittel	2221	3221	23	205,00	900,00	-695,00	205,00	900,00	-695,00
1/010000/456000	Schreib-, Zeichen- und sonst. Büromittel	2221	3221	23	2.841,97	3.100,00	-258,03	2.841,97	3.100,00	-258,03
1/010000/457000	Druckwerke	2221	3221	23	1.542,67	1.900,00	-357,33	1.735,18	1.900,00	-164,82
1/010000/457010	Kopien Herstellung auf gemieteten Geräten	2221	3221	23	1.521,17	1.900,00	-378,83	1.521,17	1.900,00	-378,83
1/010000/458000	Mittel zur ärztlichen Betreuung Gesundheitsvorsorge	2221	3221	23	88,60	200,00	-111,40	88,60	200,00	-111,40
1/010000/459000	Sonstige Verbrauchsgüter Glühbirnen, Batterien	2221	3221	23	309,90	500,00	-190,10	309,90	500,00	-190,10
1/010000/500000	Beamte der Verwaltung lt.Stellenplan	2211	3211	20	122.318,20	122.300,00	18,20	122.318,20	122.300,00	18,20
1/010000/510000	Geldbezüge VB I lt. Stellenplan	2211	3211	20	102.067,66	102.000,00	67,66	102.067,66	102.000,00	67,66
1/010000/511000	Geldbezüge VB II lt. Stellenplan	2211	3211	20	0,00	13.600,00	-13.600,00	0,00	13.600,00	-13.600,00
1/010000/563000	Sonstige Aufwandsentschädigungen lt. Nebengebührenkatalog	2213	3213	20	4.253,52	4.300,00	-46,48	4.253,52	4.300,00	-46,48
1/010000/565000	Mehrleistungszulagen lt. Nebengebührenkatalog	2211	3211	20	11.916,96	12.300,00	-383,04	11.916,96	12.300,00	-383,04
1/010000/565100	Leistungsprämie (Leistungsbewertung)	2211	3211	20	6.079,62	6.100,00	-20,38	6.079,62	6.100,00	-20,38

	MVAG	MVAG VCQU			Ergebnisrechnung			Finanzierungsrechnung		
		EH	FH		RA 2021	VA 2021	RA - VA	RA 2021	VA 2021	RA - VA
1/010000/569000	Nebengebühren lt. Nebengebührenkatalog	2211	3211	20	4.165,92	4.200,00	-34,08	4.165,92	4.200,00	-34,08
1/010000/580000	DGB zum Ausgleichsfonds f.Familienbe für Aushilfen	2212	3212	20	9.732,22	10.100,00	-367,78	9.732,22	10.100,00	-367,78
1/010000/581100	Betriebliche Kollektivversicherung § 72 K-GMG	2212	3212	20	866,58	800,00	66,58	866,58	800,00	66,58
1/010000/582000	DGB zur sozialen Sicherheit lt. Berechnung	2212	3212	20	28.508,46	30.200,00	-1.691,54	28.508,46	30.200,00	-1.691,54
1/010000/582100	Abfertigungsversicherung	2212	3212	20	1.271,10	1.300,00	-28,90	1.271,10	1.300,00	-28,90
1/010000/590000	Freiwillige Sozialleistungen (lt. GR 14.3.02 € 240,- je Sehbehelf)	2212	3212	20	240,00	300,00	-60,00	240,00	300,00	-60,00
1/010000/592000	Dotierung von Rückstellungen für Jubiläumswendungen	2214			3.631,34	3.600,00	31,34	0,00	0,00	0,00
1/010000/593000	Dotierung von Rückstellungen für nicht konsumierte Urlaube	2214			7.823,75	0,00	7.823,75	0,00	0,00	0,00
1/010000/593100	Dotierung von Rückstellungen für nicht konsumierte Zeitguthaben	2214			586,74	0,00	586,74	0,00	0,00	0,00
1/010000/600000	Strom (lt. Kelag-Abrechnung)	2222	3222	24	2.158,98	2.100,00	58,98	2.158,98	2.100,00	58,98
1/010000/600300	Energiebezug Nahwärmeheizwerk	2222	3222	24	6.245,29	6.200,00	45,29	6.245,29	6.200,00	45,29
1/010000/614000	Instandhaltung von Gebäuden	2224	3224	24	1.537,24	5.500,00	-3.962,76	1.537,24	5.500,00	-3.962,76
1/010000/616000	Instandhaltung von Maschinen und maschinellen Anlagen	2224	3224	24	166,49	800,00	-633,51	166,49	800,00	-633,51
1/010000/618100	Instandhaltung und Wartung EDV (Hardware/Software)	2224	3224	24	19.662,29	19.700,00	-37,71	19.662,29	19.700,00	-37,71
1/010000/630000	Postdienste, Porto	2222	3222	24	4.752,44	4.500,00	252,44	4.490,55	4.500,00	-9,45
1/010000/631000	Telekommunikationsdienste, Telefon, Handy	2222	3222	24	2.571,71	2.500,00	71,71	2.571,71	2.500,00	71,71
1/010000/631100	Internet, CNC-Behördennetzwerk	2222	3222	24	3.539,30	3.300,00	239,30	3.539,30	3.300,00	239,30
1/010000/670000	Versicherungen	2222	3222	24	1.262,69	1.300,00	-37,31	1.262,69	1.300,00	-37,31
1/010000/680300	Planmäßige Abschreibung	2226			22.355,66	22.400,00	-44,34	0,00	0,00	0,00
1/010000/680700	Planmäßige Abschreibung	2226			7.571,91	5.800,00	1.771,91	0,00	0,00	0,00
1/010000/700000	Mietzinse "RICOH Kopier+FAXgerät"	2223	3223	24	1.044,28	1.200,00	-155,72	1.044,28	1.200,00	-155,72
1/010000/700100	Mietzinse Telefonanlage	2223	3223	24	1.673,12	1.800,00	-126,88	1.673,12	1.800,00	-126,88
1/010000/710000	Öffentliche Abgaben, ohne Gebühren gemäß FAG	2225	3225	24	130,50	200,00	-69,50	129,93	200,00	-70,07
1/010000/711000	Gebühren für die Benützung von Gemeindeeinrichtungen und Anlagen gemäß FAG	2225	3225	24	779,94	1.000,00	-220,06	779,94	1.000,00	-220,06
1/010000/720089	Vergütung Löhne WH Reinigung	2225	3225	24	12.491,37	11.500,00	991,37	12.491,37	11.500,00	991,37
1/010000/720099	Kostenbeitrag, Vergütung Löhne VS Reinigung	2225	3225	24	927,83	300,00	627,83	927,83	300,00	627,83
1/010000/720109	Kostenbeitrag Wirtschaftshof Arbeit	2225	3225	24	4.226,03	5.000,00	-773,97	4.226,03	5.000,00	-773,97
1/010000/720209	Kostenbeitrag Wirtschaftshof Maschinen	2225	3225	24	223,30	600,00	-376,70	223,30	600,00	-376,70

		MVAG			Ergebnisrechnung			Finanzierungsrechnung		
		EH	FH	VCQU	RA 2021	VA 2021	RA - VA	RA 2021	VA 2021	RA - VA
1/010000/724000	Reisegebühren	2225	3225	24	1.583,06	2.900,00	-1.316,94	1.583,06	2.900,00	-1.316,94
1/010000/728000	Entgelte für sonstige Leistungen	2225	3225	24	5.591,70	5.000,00	591,70	5.591,70	5.000,00	591,70
1/010000/728100	Entgelte für sonstige Leistungen, Lohnverrechnung	2225	3225	24	5.835,43	5.900,00	-64,57	5.808,08	5.900,00	-91,92
1/010000/728200	Entgelt f. sonst. Leistung v. Firmen jährliche LMR-Basiskosten	2225	3225	24	1.929,37	1.800,00	129,37	1.844,57	1.800,00	44,57
1/010000/729100	Sonstige Aufwendungen, Zuführung operative in investive Gebarung	2225	3225	24	2.318,21	0,00	2.318,21	2.318,21	0,00	2.318,21
SU 22 / 32	Summe Aufwendungen / Auszahlungen operative Gebarung				421.061,97	431.900,00	-10.838,03	378.910,47	400.100,00	-21.189,53
SA 0 / SA 1	(0) Nettoergebnis (21 - 22) / (1) Geldfluss operative Gebarung (31 - 32)				-328.787,40	-337.900,00	9.112,60	-318.150,01	-337.900,00	19.749,99
SU 23	Summe Haushaltsrücklagen				0,00	0,00	0,00	0,00	0,00	0,00
SA00	Nettoergebnis nach Zuw./Entn. Haushaltsrücklagen (Saldo 0 +/- SU23)				-328.787,40	-337.900,00	9.112,60			
Investive Gebarung										
2/010000/302000	Kapitaltransfers von Gemeinden, Gemeindeverbänden (ohne marktbestimmte Tätigkeit) und Gemeindefonds		3331	33	0,00	0,00	0,00	2.318,21	0,00	2.318,21
SU 33	Summe Einzahlungen investive Gebarung							2.318,21	0,00	2.318,21
1/010000/042000	Amts-, Betriebs- und Geschäftsausstattung		3415	2 41	0,00	0,00	0,00	832,61	3.600,00	-2.767,39
1/010000/070000	Aktivierungsfähige Rechte (immaterielle Vermögenswerte)		3411	2 42	0,00	0,00	0,00	705,60	700,00	5,60
SU 34	Summe Auszahlungen investive Gebarung							1.538,21	4.300,00	-2.761,79
SA2	Saldo (2) Geldfluss aus der Investiven Gebarung (33 - 34)							780,00	-4.300,00	5.080,00
SA3	Saldo (3) Nettofinanzierungssaldo (Saldo 1 + Saldo 2)							-317.370,01	-342.200,00	24.829,99
Finanzierungstätigkeit										
SU 35	Summe Einzahlungen aus der Finanzierungstätigkeit							0,00	0,00	0,00
SU 36	Summe Auszahlungen aus der Finanzierungstätigkeit							0,00	0,00	0,00
SA4	Saldo (4) Geldfluss aus der Finanzierungstätigkeit (35 - 36)							0,00	0,00	0,00
SA5	Saldo (5) Geldfluss aus der voranschlagswirksamen Gebarung (Saldo 3 + Saldo 4)							-317.370,01	-342.200,00	24.829,99
012	Hilfsamt									
012000	Hilfsamt									
Operative Gebarung										
2/012000/818000	Erträge aus der Bewertung von Beteiligungen und aktiven Finanzinstrumenten	2136			3.830,66	0,00	3.830,66	0,00	0,00	0,00
SU 21 / 31	Summe Erträge / Einzahlungen operative Gebarung				3.830,66	0,00	3.830,66	0,00	0,00	0,00
1/012000/720700	Kostenbeiträge an RML, Beitrag € 1,50 je Einwohner	2225	3225	24	2.691,00	2.700,00	-9,00	2.691,00	2.700,00	-9,00
1/012000/754001	Beitrag BBG Bundesbeschaffung	2231	3231	26	222,00	300,00	-78,00	222,00	300,00	-78,00

	MVAG	MVAG VCQU		Ergebnisrechnung			Finanzierungsrechnung			
		EH	FH	RA 2021	VA 2021	RA - VA	RA 2021	VA 2021	RA - VA	
1/012000/754300	Transfers, GSZ - Kostenersatz f. die Aufgabenbesorgung (K-GMG)	2231	3231	26	1.539,00	1.500,00	39,00	1.539,00	1.500,00	39,00
SU 22 / 32	Summe Aufwendungen / Auszahlungen operative Gebarung				4.452,00	4.500,00	-48,00	4.452,00	4.500,00	-48,00
SA 0 / SA 1	(0) Nettoergebnis (21 - 22) / (1) Geldfluss operative Gebarung (31 - 32)				-621,34	-4.500,00	3.878,66	-4.452,00	-4.500,00	48,00
SU 23	Summe Haushaltsrücklagen				0,00	0,00	0,00	0,00	0,00	0,00
SA00	Nettoergebnis nach Zuw./Entn. Haushaltsrücklagen (Saldo 0 +/- SU23)				-621,34	-4.500,00	3.878,66			
Investive Gebarung										
SU 33	Summe Einzahlungen investive Gebarung							0,00	0,00	0,00
SU 34	Summe Auszahlungen investive Gebarung							0,00	0,00	0,00
SA2	Saldo (2) Geldfluss aus der Investiven Gebarung (33 - 34)							0,00	0,00	0,00
SA3	Saldo (3) Nettofinanzierungssaldo (Saldo 1 + Saldo 2)							-4.452,00	-4.500,00	48,00
Finanzierungstätigkeit										
SU 35	Summe Einzahlungen aus der Finanzierungstätigkeit							0,00	0,00	0,00
SU 36	Summe Auszahlungen aus der Finanzierungstätigkeit							0,00	0,00	0,00
SA4	Saldo (4) Geldfluss aus der Finanzierungstätigkeit (35 - 36)							0,00	0,00	0,00
SA5	Saldo (5) Geldfluss aus der voranschlagswirksamen Gebarung (Saldo 3 + Saldo 4)							-4.452,00	-4.500,00	48,00
015	Pressestelle, Amtsblatt und Öffentlichkeitsarbeit									
015000	Pressestelle, Amtsblatt und Öffentlichkeitsarbeit									
Operative Gebarung										
SU 21 / 31	Summe Erträge / Einzahlungen operative Gebarung				0,00	0,00	0,00	0,00	0,00	0,00
1/015000/630000	Porto Gemeindezeitung	2222	3222	24	731,44	700,00	31,44	703,75	700,00	3,75
1/015000/631100	Internet, lfd. Kosten für Provider	2222	3222	24	29,88	100,00	-70,12	29,88	100,00	-70,12
1/015000/728000	Entgelte für sonst. Leistungen (Homepage)	2225	3225	24	420,00	800,00	-380,00	420,00	800,00	-380,00
SU 22 / 32	Summe Aufwendungen / Auszahlungen operative Gebarung				1.181,32	1.600,00	-418,68	1.153,63	1.600,00	-446,37
SA 0 / SA 1	(0) Nettoergebnis (21 - 22) / (1) Geldfluss operative Gebarung (31 - 32)				-1.181,32	-1.600,00	418,68	-1.153,63	-1.600,00	446,37
SU 23	Summe Haushaltsrücklagen				0,00	0,00	0,00	0,00	0,00	0,00
SA00	Nettoergebnis nach Zuw./Entn. Haushaltsrücklagen (Saldo 0 +/- SU23)				-1.181,32	-1.600,00	418,68			
Investive Gebarung										
SU 33	Summe Einzahlungen investive Gebarung							0,00	0,00	0,00
SU 34	Summe Auszahlungen investive Gebarung							0,00	0,00	0,00
SA2	Saldo (2) Geldfluss aus der Investiven Gebarung (33 - 34)							0,00	0,00	0,00
SA3	Saldo (3) Nettofinanzierungssaldo (Saldo 1 + Saldo 2)							-1.153,63	-1.600,00	446,37
Finanzierungstätigkeit										
SU 35	Summe Einzahlungen aus der Finanzierungstätigkeit							0,00	0,00	0,00
SU 36	Summe Auszahlungen aus der Finanzierungstätigkeit							0,00	0,00	0,00
SA4	Saldo (4) Geldfluss aus der Finanzierungstätigkeit (35 - 36)							0,00	0,00	0,00

	MVAG			Ergebnisrechnung			Finanzierungsrechnung			
	EH	FH	VCQU	RA 2021	VA 2021	RA - VA	RA 2021	VA 2021	RA - VA	
SA5	Saldo (5) Geldfluss aus der voranschlagswirksamen Gebarung (Saldo 3 + Saldo 4)						-1.153,63	-1.600,00	446,37	
02	Hauptverwaltung									
022	Standesamt									
022000	Standesamt									
Operative Gebarung										
SU 21 / 31	Summe Erträge / Einzahlungen operative Gebarung			0,00	0,00	0,00	0,00	0,00	0,00	
1/022000/400000	Geringwertige Wirtschaftsgüter (GWG)	2221	3221	23	230,93	0,00	230,93	230,93	0,00	230,93
1/022000/456000	Schreib-, Zeichen- und sonstige Büromittel	2221	3221	23	152,88	200,00	-47,12	152,88	200,00	-47,12
1/022000/457000	Druckwerke Abo ÖStA	2221	3221	23	198,62	200,00	-1,38	198,62	200,00	-1,38
1/022000/459000	Sonstige Verbrauchsgüter (Blumen für Trauungen)	2221	3221	23	150,00	300,00	-150,00	150,00	300,00	-150,00
1/022000/565000	Mehrleistungszulagen lt. Nebengebührenkatalog	2211	3211	20	164,78	400,00	-235,22	164,78	400,00	-235,22
1/022000/580000	Dienstgeberbeiträge zum Ausgleichsf für Familienbeihilfen	2212	3212	20	6,43	100,00	-93,57	6,43	100,00	-93,57
1/022000/724000	Reisegebühren	2225	3225	24	26,04	100,00	-73,96	26,04	100,00	-73,96
1/022000/726000	Mitgliedsbeiträge an Institutionen, Fachverband	2225	3225	24	84,00	100,00	-16,00	84,00	100,00	-16,00
SU 22 / 32	Summe Aufwendungen / Auszahlungen operative Gebarung				1.013,68	1.400,00	-386,32	1.013,68	1.400,00	-386,32
SA 0 / SA 1	(0) Nettoergebnis (21 - 22) / (1) Geldfluss operative Gebarung (31 - 32)				-1.013,68	-1.400,00	386,32	-1.013,68	-1.400,00	386,32
SU 23	Summe Haushaltsrücklagen				0,00	0,00	0,00	0,00	0,00	0,00
SA00	Nettoergebnis nach Zuw./Entn. Haushaltsrücklagen (Saldo 0 +/- SU23)				-1.013,68	-1.400,00	386,32			
Investive Gebarung										
SU 33	Summe Einzahlungen investive Gebarung						0,00	0,00	0,00	
SU 34	Summe Auszahlungen investive Gebarung						0,00	0,00	0,00	
SA2	Saldo (2) Geldfluss aus der Investiven Gebarung (33 - 34)						0,00	0,00	0,00	
SA3	Saldo (3) Nettofinanzierungssaldo (Saldo 1 + Saldo 2)						-1.013,68	-1.400,00	386,32	
Finanzierungstätigkeit										
SU 35	Summe Einzahlungen aus der Finanzierungstätigkeit						0,00	0,00	0,00	
SU 36	Summe Auszahlungen aus der Finanzierungstätigkeit						0,00	0,00	0,00	
SA4	Saldo (4) Geldfluss aus der Finanzierungstätigkeit (35 - 36)						0,00	0,00	0,00	
SA5	Saldo (5) Geldfluss aus der voranschlagswirksamen Gebarung (Saldo 3 + Saldo 4)						-1.013,68	-1.400,00	386,32	

		MVAG			Ergebnisrechnung			Finanzierungsrechnung		
		EH	FH	VCQU	RA 2021	VA 2021	RA - VA	RA 2021	VA 2021	RA - VA
024	Wahlamt									
024000	Wahlamt									
Operative Gebarung										
2/024000/816010	Kosteners.für Wahlen v. BUND Volksbegehren, EU- u.NR-Wahl etc.	2114	3114	13	6.129,98	3.600,00	2.529,98	6.129,98	3.600,00	2.529,98
SU 21 / 31	Summe Erträge / Einzahlungen operative Gebarung				6.129,98	3.600,00	2.529,98	6.129,98	3.600,00	2.529,98
1/024000/457000	Druckwerke	2221	3221	23	396,48	500,00	-103,52	396,48	500,00	-103,52
1/024000/500000	Geldbezüge der Beamten der Verwaltung	2211	3211	20	140,49	300,00	-159,51	140,49	300,00	-159,51
1/024000/510000	Geldbezüge der Vertragsbediensteten der Verwaltung	2211	3211	20	27,18	100,00	-72,82	27,18	100,00	-72,82
1/024000/565000	Mehrleistungsvergütungen (Wahlen, Volksbegehren)	2211	3211	20	1.345,95	1.600,00	-254,05	1.345,95	1.600,00	-254,05
1/024000/580000	Dienstgeberbeiträge zum Ausgleichsf für Familienbeihilfen	2212	3212	20	59,07	100,00	-40,93	59,07	100,00	-40,93
1/024000/582000	Sozialversicherung Dienstgeberbeiträge	2212	3212	20	179,77	300,00	-120,23	179,77	300,00	-120,23
1/024000/618100	Instandhaltung und Wartung EDV (Hardware/Software)	2224	3224	24	464,64	500,00	-35,36	464,64	500,00	-35,36
1/024000/630000	Porto	2222	3222	24	1.293,26	1.300,00	-6,74	1.293,26	1.300,00	-6,74
1/024000/720109	Kostenbeitrag Wirtschaftshof Arbeit	2225	3225	24	789,80	1.000,00	-210,20	789,80	1.000,00	-210,20
1/024000/720209	Kostenbeitrag Wirtschaftshof Maschinen	2225	3225	24	2,80	100,00	-97,20	2,80	100,00	-97,20
1/024000/721200	Sitzungsgelder (Wahlbeisitzer)	2225	3225	22	3.900,00	3.900,00	0,00	3.900,00	3.900,00	0,00
1/024000/724000	Reisegebühren	2225	3225	24	65,52	200,00	-134,48	65,52	200,00	-134,48
1/024000/728100	Entgelt f. sonst.Leistg. v. Firmen Kursbeiträge	2225	3225	24	0,00	300,00	-300,00	0,00	300,00	-300,00
1/024000/728200	Dienstleistungsvereinbarung Wahl- Service	2225	3225	24	1.058,08	1.100,00	-41,92	1.058,08	1.100,00	-41,92
1/024000/729100	Sonstige Aufwendungen, Zuführung operative in investive Gebarung	2225	3225	24	1.279,20	0,00	1.279,20	1.279,20	0,00	1.279,20
SU 22 / 32	Summe Aufwendungen / Auszahlungen operative Gebarung				11.002,24	11.300,00	-297,76	11.002,24	11.300,00	-297,76
SA 0 / SA 1	(0) Nettoergebnis (21 - 22) / (1) Geldfluss operative Gebarung (31 - 32)				-4.872,26	-7.700,00	2.827,74	-4.872,26	-7.700,00	2.827,74
SU 23	Summe Haushaltsrücklagen				0,00	0,00	0,00	0,00	0,00	0,00
SA00	Nettoergebnis nach Zuw./Entn. Haushaltsrücklagen (Saldo 0 +/- SU23)				-4.872,26	-7.700,00	2.827,74			
Investive Gebarung										
2/024000/302000	Kapitaltransfers von Gemeinden, Gemeindeverbänden (ohne marktbestimmte Tätigkeit) und Gemeindefonds		3331	33	0,00	0,00	0,00	1.279,20	0,00	1.279,20
SU 33	Summe Einzahlungen investive Gebarung							1.279,20	0,00	1.279,20
1/024000/070000	Aktivierungsfähige Rechte (immaterielle Vermögenswerte)		3411	2 42	0,00	0,00	0,00	1.279,20	1.300,00	-20,80
SU 34	Summe Auszahlungen investive Gebarung							1.279,20	1.300,00	-20,80

	MVAG	MVAG VCQU			Ergebnisrechnung			Finanzierungsrechnung			
		EH	FH		RA 2021	VA 2021	RA - VA	RA 2021	VA 2021	RA - VA	
SA2		Saldo (2) Geldfluss aus der Investiven Gebarung (33 – 34)						0,00	-1.300,00	1.300,00	
SA3		Saldo (3) Nettofinanzierungssaldo (Saldo 1 + Saldo 2)						-4.872,26	-9.000,00	4.127,74	
Finanzierungstätigkeit											
SU 35		Summe Einzahlungen aus der Finanzierungstätigkeit						0,00	0,00	0,00	
SU 36		Summe Auszahlungen aus der Finanzierungstätigkeit						0,00	0,00	0,00	
SA4		Saldo (4) Geldfluss aus der Finanzierungstätigkeit (35 – 36)						0,00	0,00	0,00	
SA5		Saldo (5) Geldfluss aus der voranschlagswirksamen Gebarung (Saldo 3 + Saldo 4)						-4.872,26	-9.000,00	4.127,74	
026 Sonstige Einrichtungen											
026000 Sonstige Einrichtungen der Verwaltung (Jagd)											
Operative Gebarung											
SU 21 / 31		Summe Erträge / Einzahlungen operative Gebarung			0,00	0,00	0,00	0,00	0,00	0,00	
1/026000/618100		Instandhaltung und Wartung EDV	2224	3224	24	1.564,50	1.600,00	-35,50	1.564,50	1.600,00	-35,50
		(Hardware/Software)									
SU 22 / 32		Summe Aufwendungen / Auszahlungen operative Gebarung			1.564,50	1.600,00	-35,50	1.564,50	1.600,00	-35,50	
SA 0 / SA 1		(0) Nettoergebnis (21 - 22) / (1) Geldfluss operative Gebarung (31 – 32)			-1.564,50	-1.600,00	35,50	-1.564,50	-1.600,00	35,50	
SU 23		Summe Haushaltsrücklagen			0,00	0,00	0,00	0,00	0,00	0,00	
SA00		Nettoergebnis nach Zuw./Entn. Haushaltsrücklagen (Saldo 0 +/- SU23)			-1.564,50	-1.600,00	35,50				
Investive Gebarung											
SU 33		Summe Einzahlungen investive Gebarung						0,00	0,00	0,00	
SU 34		Summe Auszahlungen investive Gebarung						0,00	0,00	0,00	
SA2		Saldo (2) Geldfluss aus der Investiven Gebarung (33 – 34)						0,00	0,00	0,00	
SA3		Saldo (3) Nettofinanzierungssaldo (Saldo 1 + Saldo 2)						-1.564,50	-1.600,00	35,50	
Finanzierungstätigkeit											
SU 35		Summe Einzahlungen aus der Finanzierungstätigkeit						0,00	0,00	0,00	
SU 36		Summe Auszahlungen aus der Finanzierungstätigkeit						0,00	0,00	0,00	
SA4		Saldo (4) Geldfluss aus der Finanzierungstätigkeit (35 – 36)						0,00	0,00	0,00	
SA5		Saldo (5) Geldfluss aus der voranschlagswirksamen Gebarung (Saldo 3 + Saldo 4)						-1.564,50	-1.600,00	35,50	
06 Sonstige Maßnahmen											
060 Beiträge an Verbände, Vereine oder sonstige Organisationen											
060000 Beiträge an Verbände, Vereine u. sons Organisationen											
Operative Gebarung											
SU 21 / 31		Summe Erträge / Einzahlungen operative Gebarung			0,00	0,00	0,00	0,00	0,00	0,00	
1/060000/726000		Mitgliedsbeitrag an Ktn. Gemeindebund,	2225	3225	24	2.754,00	2.800,00	-46,00	2.754,00	2.800,00	-46,00
		FLGÖ Landesverband									
SU 22 / 32		Summe Aufwendungen / Auszahlungen operative Gebarung			2.754,00	2.800,00	-46,00	2.754,00	2.800,00	-46,00	

	MVAG	MVAG	VCQU	Ergebnisrechnung			Finanzierungsrechnung													
				EH	FH	RA 2021	VA 2021	RA - VA	RA 2021	VA 2021	RA - VA									
SA 0 / SA 1																				
																				(0) Nettoergebnis (21 - 22) / (1) Geldfluss operative Gebarung (31 – 32)
SU 23																				Summe Haushaltsrücklagen
SA00																				Nettoergebnis nach Zuw./Entn. Haushaltsrücklagen (Saldo 0 +/- SU23)
Investive Gebarung																				
SU 33																				Summe Einzahlungen investive Gebarung
SU 34																				Summe Auszahlungen investive Gebarung
SA2																				Saldo (2) Geldfluss aus der Investiven Gebarung (33 – 34)
SA3																				Saldo (3) Nettofinanzierungssaldo (Saldo 1 + Saldo 2)
Finanzierungstätigkeit																				
SU 35																				Summe Einzahlungen aus der Finanzierungstätigkeit
SU 36																				Summe Auszahlungen aus der Finanzierungstätigkeit
SA4																				Saldo (4) Geldfluss aus der Finanzierungstätigkeit (35 – 36)
SA5																				Saldo (5) Geldfluss aus der voranschlagswirksamen Gebarung (Saldo 3 + Saldo 4)
07 Verfügungsmittel																				
070 Verfügungsmittel																				
070000 Verfügungsmittel																				
Operative Gebarung																				
SU 21 / 31																				Summe Erträge / Einzahlungen operative Gebarung
1/070000/729000																				Sonstige Ausgaben 2,5v.T.d.veranschl.Einnahmen d.oH
SU 22 / 32																				Summe Aufwendungen / Auszahlungen operative Gebarung
SA 0 / SA 1																				(0) Nettoergebnis (21 - 22) / (1) Geldfluss operative Gebarung (31 – 32)
SU 23																				Summe Haushaltsrücklagen
SA00																				Nettoergebnis nach Zuw./Entn. Haushaltsrücklagen (Saldo 0 +/- SU23)
Investive Gebarung																				
SU 33																				Summe Einzahlungen investive Gebarung
SU 34																				Summe Auszahlungen investive Gebarung
SA2																				Saldo (2) Geldfluss aus der Investiven Gebarung (33 – 34)
SA3																				Saldo (3) Nettofinanzierungssaldo (Saldo 1 + Saldo 2)
Finanzierungstätigkeit																				
SU 35																				Summe Einzahlungen aus der Finanzierungstätigkeit
SU 36																				Summe Auszahlungen aus der Finanzierungstätigkeit
SA4																				Saldo (4) Geldfluss aus der Finanzierungstätigkeit (35 – 36)
SA5																				Saldo (5) Geldfluss aus der voranschlagswirksamen Gebarung (Saldo 3 + Saldo 4)

		MVAG			Ergebnisrechnung			Finanzierungsrechnung		
		EH	FH	VCQU	RA 2021	VA 2021	RA - VA	RA 2021	VA 2021	RA - VA
08	Pensionen (soweit nicht aufgeteilt)									
080	Pensionen (soweit nicht aufgeteilt)									
080000	Pensionen (soweit nicht aufgeteilt)									
Operative Gebarung										
2/080000/810609	Erträge aus Leistungen, Pensionsfondsbeitr. Vergütungsbuch. 1- 8200-720609	2114	3114	13	23.174,48	23.200,00	-25,52	23.174,48	23.200,00	-25,52
SU 21 / 31	Summe Erträge / Einzahlungen operative Gebarung				23.174,48	23.200,00	-25,52	23.174,48	23.200,00	-25,52
1/080000/752500	Transfers, GSZ - Transferzlg. Pensionsfonds (K-BG)	2231	3231	26	131.130,00	142.400,00	-11.270,00	142.775,83	142.400,00	375,83
SU 22 / 32	Summe Aufwendungen / Auszahlungen operative Gebarung				131.130,00	142.400,00	-11.270,00	142.775,83	142.400,00	375,83
SA 0 / SA 1	(0) Nettoergebnis (21 - 22) / (1) Geldfluss operative Gebarung (31 - 32)				-107.955,52	-119.200,00	11.244,48	-119.601,35	-119.200,00	-401,35
SU 23	Summe Haushaltsrücklagen				0,00	0,00	0,00	0,00	0,00	0,00
SA00	Nettoergebnis nach Zuw./Entn. Haushaltsrücklagen (Saldo 0 +/- SU23)				-107.955,52	-119.200,00	11.244,48			
Investive Gebarung										
SU 33	Summe Einzahlungen investive Gebarung							0,00	0,00	0,00
SU 34	Summe Auszahlungen investive Gebarung							0,00	0,00	0,00
SA2	Saldo (2) Geldfluss aus der Investiven Gebarung (33 - 34)							0,00	0,00	0,00
SA3	Saldo (3) Nettofinanzierungssaldo (Saldo 1 + Saldo 2)							-119.601,35	-119.200,00	-401,35
Finanzierungstätigkeit										
SU 35	Summe Einzahlungen aus der Finanzierungstätigkeit							0,00	0,00	0,00
SU 36	Summe Auszahlungen aus der Finanzierungstätigkeit							0,00	0,00	0,00
SA4	Saldo (4) Geldfluss aus der Finanzierungstätigkeit (35 - 36)							0,00	0,00	0,00
SA5	Saldo (5) Geldfluss aus der voranschlagswirksamen Gebarung (Saldo 3 + Saldo 4)							-119.601,35	-119.200,00	-401,35
09	Personalbetreuung									
091	Personalausbildung und Personalfortbildung									
091000	Personalausbildung und Personalfort									
Operative Gebarung										
SU 21 / 31	Summe Erträge / Einzahlungen operative Gebarung				0,00	0,00	0,00	0,00	0,00	0,00
1/091000/728000	Entgelte für sonstige Leistungen, Kursbeiträge, Lehrgänge	2225	3225	24	2.062,20	2.100,00	-37,80	1.883,40	2.100,00	-216,60
1/091000/754200	Transfers, Beitrag Ktn. Verwaltungsakademie (K-VWAG)	2231	3231	26	1.340,04	1.300,00	40,04	1.340,04	1.300,00	40,04
SU 22 / 32	Summe Aufwendungen / Auszahlungen operative Gebarung				3.402,24	3.400,00	2,24	3.223,44	3.400,00	-176,56
SA 0 / SA 1	(0) Nettoergebnis (21 - 22) / (1) Geldfluss operative Gebarung (31 - 32)				-3.402,24	-3.400,00	-2,24	-3.223,44	-3.400,00	176,56
SU 23	Summe Haushaltsrücklagen				0,00	0,00	0,00	0,00	0,00	0,00

	MVAG	MVAG	VCQU	Ergebnisrechnung			Finanzierungsrechnung				
				EH	FH	RA 2021	VA 2021	RA - VA	RA 2021	VA 2021	RA - VA
SA00	Nettoergebnis nach Zuw./Entn. Haushaltsrücklagen (Saldo 0 +/- SU23)					-3.402,24	-3.400,00	-2,24			
Investive Gebarung											
SU 33	Summe Einzahlungen investive Gebarung							0,00	0,00	0,00	
SU 34	Summe Auszahlungen investive Gebarung							0,00	0,00	0,00	
SA2	Saldo (2) Geldfluss aus der Investiven Gebarung (33 – 34)							0,00	0,00	0,00	
SA3	Saldo (3) Nettofinanzierungssaldo (Saldo 1 + Saldo 2)							-3.223,44	-3.400,00	176,56	
Finanzierungstätigkeit											
SU 35	Summe Einzahlungen aus der Finanzierungstätigkeit							0,00	0,00	0,00	
SU 36	Summe Auszahlungen aus der Finanzierungstätigkeit							0,00	0,00	0,00	
SA4	Saldo (4) Geldfluss aus der Finanzierungstätigkeit (35 – 36)							0,00	0,00	0,00	
SA5	Saldo (5) Geldfluss aus der voranschlagswirksamen Gebarung (Saldo 3 + Saldo 4)							-3.223,44	-3.400,00	176,56	
094	Gemeinschaftspflege										
094000	Gemeinschaftspflege										
Operative Gebarung											
SU 21 / 31	Summe Erträge / Einzahlungen operative Gebarung					0,00	0,00	0,00	0,00	0,00	0,00
1/094000/757000	Lfd. Transferzlg. Betriebsgemeinschaft	2234	3234 27			0,00	700,00	-700,00	0,00	700,00	-700,00
SU 22 / 32	Summe Aufwendungen / Auszahlungen operative Gebarung					0,00	700,00	-700,00	0,00	700,00	-700,00
SA 0 / SA 1	(0) Nettoergebnis (21 - 22) / (1) Geldfluss operative Gebarung (31 – 32)					0,00	-700,00	700,00	0,00	-700,00	700,00
SU 23	Summe Haushaltsrücklagen					0,00	0,00	0,00	0,00	0,00	0,00
SA00	Nettoergebnis nach Zuw./Entn. Haushaltsrücklagen (Saldo 0 +/- SU23)					0,00	-700,00	700,00			
Investive Gebarung											
SU 33	Summe Einzahlungen investive Gebarung							0,00	0,00	0,00	
SU 34	Summe Auszahlungen investive Gebarung							0,00	0,00	0,00	
SA2	Saldo (2) Geldfluss aus der Investiven Gebarung (33 – 34)							0,00	0,00	0,00	
SA3	Saldo (3) Nettofinanzierungssaldo (Saldo 1 + Saldo 2)							0,00	-700,00	700,00	
Finanzierungstätigkeit											
SU 35	Summe Einzahlungen aus der Finanzierungstätigkeit							0,00	0,00	0,00	
SU 36	Summe Auszahlungen aus der Finanzierungstätigkeit							0,00	0,00	0,00	
SA4	Saldo (4) Geldfluss aus der Finanzierungstätigkeit (35 – 36)							0,00	0,00	0,00	
SA5	Saldo (5) Geldfluss aus der voranschlagswirksamen Gebarung (Saldo 3 + Saldo 4)							0,00	-700,00	700,00	

		MVAG	MVAG	VCQU	Ergebnisrechnung			Finanzierungsrechnung		
		EH	FH		RA 2021	VA 2021	RA - VA	RA 2021	VA 2021	RA - VA
1 Öffentliche Ordnung und Sicherheit										
13	Sonderpolizei									
131	Bau- und Feuerpolizei									
131000	Bau und Feuerpolizei									
Operative Gebarung										
2/131000/816000	Kostenbeiträge f. sonstige Verwaltungsleistungen (Baudienst)	2114	3114	13	1.520,00	1.500,00	20,00	1.440,00	1.500,00	-60,00
SU 21 / 31	Summe Erträge / Einzahlungen operative Gebarung				1.520,00	1.500,00	20,00	1.440,00	1.500,00	-60,00
1/131000/728000	Entgelte f sonst.Leistungen KommDienst Bauangelegenheiten	2225	3225	24	1.406,90	2.300,00	-893,10	1.535,25	2.300,00	-764,75
SU 22 / 32	Summe Aufwendungen / Auszahlungen operative Gebarung				1.406,90	2.300,00	-893,10	1.535,25	2.300,00	-764,75
SA 0 / SA 1	(0) Nettoergebnis (21 - 22) / (1) Geldfluss operative Gebarung (31 - 32)				113,10	-800,00	913,10	-95,25	-800,00	704,75
SU 23	Summe Haushaltsrücklagen				0,00	0,00	0,00	0,00	0,00	0,00
SA00	Nettoergebnis nach Zuw./Entn. Haushaltsrücklagen (Saldo 0 +/- SU23)				113,10	-800,00	913,10			
Investive Gebarung										
SU 33	Summe Einzahlungen investive Gebarung							0,00	0,00	0,00
SU 34	Summe Auszahlungen investive Gebarung							0,00	0,00	0,00
SA2	Saldo (2) Geldfluss aus der Investiven Gebarung (33 - 34)							0,00	0,00	0,00
SA3	Saldo (3) Nettofinanzierungssaldo (Saldo 1 + Saldo 2)							-95,25	-800,00	704,75
Finanzierungstätigkeit										
SU 35	Summe Einzahlungen aus der Finanzierungstätigkeit							0,00	0,00	0,00
SU 36	Summe Auszahlungen aus der Finanzierungstätigkeit							0,00	0,00	0,00
SA4	Saldo (4) Geldfluss aus der Finanzierungstätigkeit (35 - 36)							0,00	0,00	0,00
SA5	Saldo (5) Geldfluss aus der voranschlagswirksamen Gebarung (Saldo 3 + Saldo 4)							-95,25	-800,00	704,75
132	Gesundheitspolizei									
132000	Gesundheitspolizei									
Operative Gebarung										
SU 21 / 31	Summe Erträge / Einzahlungen operative Gebarung				0,00	0,00	0,00	0,00	0,00	0,00
1/132000/728000	Totenbeschauer (nur für Todesfälle im Ortsgebiet)	2225	3225	24	1.101,78	1.500,00	-398,22	1.101,78	1.500,00	-398,22
SU 22 / 32	Summe Aufwendungen / Auszahlungen operative Gebarung				1.101,78	1.500,00	-398,22	1.101,78	1.500,00	-398,22
SA 0 / SA 1	(0) Nettoergebnis (21 - 22) / (1) Geldfluss operative Gebarung (31 - 32)				-1.101,78	-1.500,00	398,22	-1.101,78	-1.500,00	398,22
SU 23	Summe Haushaltsrücklagen				0,00	0,00	0,00	0,00	0,00	0,00
SA00	Nettoergebnis nach Zuw./Entn. Haushaltsrücklagen (Saldo 0 +/- SU23)				-1.101,78	-1.500,00	398,22			
Investive Gebarung										
SU 33	Summe Einzahlungen investive Gebarung							0,00	0,00	0,00

	MVAG	MVAG	VCQU	Ergebnisrechnung			Finanzierungsrechnung			
				EH	FH	RA 2021	VA 2021	RA - VA	RA 2021	VA 2021
SU 34								0,00	0,00	0,00
SA2								0,00	0,00	0,00
SA3								-1.101,78	-1.500,00	398,22
Finanzierungstätigkeit										
SU 35								0,00	0,00	0,00
SU 36								0,00	0,00	0,00
SA4								0,00	0,00	0,00
SA5								-1.101,78	-1.500,00	398,22
133 Veterinärpolizei										
133000 Veterinärpolizei										
Operative Gebarung										
2/133000/808000	Veräußerung von Hundemarken € 2,20/Hundemarke	2116	3116	16	30,80	100,00	-69,20	35,20	100,00	-64,80
SU 21 / 31	Summe Erträge / Einzahlungen operative Gebarung				30,80	100,00	-69,20	35,20	100,00	-64,80
1/133000/400000	Geringw. Wirtschaftsgüter Betreuung Hundestationen	2221	3221	23	401,02	400,00	1,02	401,02	400,00	1,02
1/133000/459000	Sonstige Verbrauchsgüter	2221	3221	23	239,40	300,00	-60,60	239,40	300,00	-60,60
1/133000/728000	Entgelte für sonst. Leistungen (Tierheim EW x € 0,50)	2225	3225	24	1.790,50	1.800,00	-9,50	1.790,50	1.800,00	-9,50
SU 22 / 32	Summe Aufwendungen / Auszahlungen operative Gebarung				2.430,92	2.500,00	-69,08	2.430,92	2.500,00	-69,08
SA 0 / SA 1	(0) Nettoergebnis (21 - 22) / (1) Geldfluss operative Gebarung (31 - 32)				-2.400,12	-2.400,00	-0,12	-2.395,72	-2.400,00	4,28
SU 23	Summe Haushaltsrücklagen				0,00	0,00	0,00	0,00	0,00	0,00
SA00	Nettoergebnis nach Zuw./Entn. Haushaltsrücklagen (Saldo 0 +/- SU23)				-2.400,12	-2.400,00	-0,12			
Investive Gebarung										
SU 33	Summe Einzahlungen investive Gebarung							0,00	0,00	0,00
SU 34	Summe Auszahlungen investive Gebarung							0,00	0,00	0,00
SA2	Saldo (2) Geldfluss aus der Investiven Gebarung (33 - 34)							0,00	0,00	0,00
SA3	Saldo (3) Nettofinanzierungssaldo (Saldo 1 + Saldo 2)							-2.395,72	-2.400,00	4,28
Finanzierungstätigkeit										
SU 35	Summe Einzahlungen aus der Finanzierungstätigkeit							0,00	0,00	0,00
SU 36	Summe Auszahlungen aus der Finanzierungstätigkeit							0,00	0,00	0,00
SA4	Saldo (4) Geldfluss aus der Finanzierungstätigkeit (35 - 36)							0,00	0,00	0,00
SA5	Saldo (5) Geldfluss aus der voranschlagswirksamen Gebarung (Saldo 3 + Saldo 4)							-2.395,72	-2.400,00	4,28

		MVAG			Ergebnisrechnung			Finanzierungsrechnung		
		EH	FH	VCQU	RA 2021	VA 2021	RA - VA	RA 2021	VA 2021	RA - VA
16	Feuerwehrwesen									
163	Freiwillige Feuerwehren									
163000	Freiwillige Feuerwehr									
Operative Gebarung										
2/163000/803000	Veräußerungen von technischen Anlagen, Fahrzeugen und Maschinen	2116		31	9.200,00	9.200,00	0,00	0,00	0,00	0,00
2/163000/813000	Erträge aus der Auflösung von Investitionszuschüssen (Kapitaltransfers)	2127			30.009,35	23.700,00	6.309,35	0,00	0,00	0,00
2/163000/828000	Rückersätze von Ausgaben 50% Heizkostenant.,Gruppenunfallver	2116	3116	18	2.000,23	1.800,00	200,23	2.000,23	1.800,00	200,23
SU 21 / 31	Summe Erträge / Einzahlungen operative Gebarung				41.209,58	34.700,00	6.509,58	2.000,23	1.800,00	200,23
1/163000/400000	Geringwertige Wirtschaftsgüter (GWG), ua. Ersatzteile Einsatzbekleidung usw.	2221	3221	23	782,36	700,00	82,36	782,36	700,00	82,36
1/163000/452000	Treibstoffe	2221	3221	23	3.095,02	4.000,00	-904,98	3.115,39	4.000,00	-884,61
1/163000/457000	Druckwerke	2221	3221	23	7,50	100,00	-92,50	7,50	100,00	-92,50
1/163000/600000	Energiebezug Strom	2222	3222	24	1.336,57	1.500,00	-163,43	1.336,57	1.500,00	-163,43
1/163000/600300	Energiebezug Nahwärme 50%-Anteil	2222	3222	24	3.492,46	3.500,00	-7,54	3.492,46	3.500,00	-7,54
1/163000/614000	Instandhaltung von Gebäuden	2224	3224	24	565,74	1.000,00	-434,26	565,74	1.000,00	-434,26
1/163000/616000	Instandhgt.v.Masch.u.masch.Anlagen Instandh.u.Wartung Funkger.,Atemluf	2224	3224	24	695,32	0,00	695,32	695,32	0,00	695,32
1/163000/617000	Instandhaltung von Fahrzeugen Instandhaltung Fuhrpark	2224	3224	24	2.343,37	2.500,00	-156,63	2.343,37	2.500,00	-156,63
1/163000/618000	Instandhaltung von sonstigen Anlage Hydraulikschläuche, Überpr. Feuerlö	2224	3224	24	1.658,53	600,00	1.058,53	1.658,53	600,00	1.058,53
1/163000/619000	Instandhaltung von Sonderanlagen	2224	3224	24	1.482,25	1.500,00	-17,75	1.482,25	1.500,00	-17,75
1/163000/631000	Telekommunikationsdienst Tel-Anschluss,SMS-Alarmierung	2222	3222	24	871,94	1.000,00	-128,06	839,76	1.000,00	-160,24
1/163000/670000	Versicherungen Bündel,KFZ-Haftpflicht,Unfallvers.	2222	3222	24	3.838,13	3.700,00	138,13	3.838,13	3.700,00	138,13
1/163000/680300	Planmäßige Abschreibung	2226			6.534,14	6.500,00	34,14	0,00	0,00	0,00
1/163000/680600	Planmäßige Abschreibung	2226			24.283,32	20.700,00	3.583,32	0,00	0,00	0,00
1/163000/680700	Planmäßige Abschreibung	2226			1.820,95	1.800,00	20,95	0,00	0,00	0,00
1/163000/711000	Gebühren für die Benützung von Gemeindeeinrichtungen und Anlagen gemäß FAG	2225	3225	24	432,96	600,00	-167,04	432,96	600,00	-167,04
1/163000/720109	Kostenbeitrag Wirtschaftshof Arbeit	2225	3225	24	514,55	400,00	114,55	514,55	400,00	114,55
1/163000/720209	Kostenbeitrag Wirtschaftshof Maschinen	2225	3225	24	263,75	200,00	63,75	263,75	200,00	63,75
1/163000/728000	Entgelte für sonstige Leistungen	2225	3225	24	668,30	700,00	-31,70	668,30	700,00	-31,70
1/163000/729000	Entgelte f.sonst.Leist. v.Einzelper Auwandsentschäd. FF-Kommandant	2225	3225	24	1.000,00	1.000,00	0,00	1.000,00	1.000,00	0,00

		MVAG			Ergebnisrechnung			Finanzierungsrechnung		
		EH	FH	VCQU	RA 2021	VA 2021	RA - VA	RA 2021	VA 2021	RA - VA
1/163000/729100	Sonstige Aufwendungen, Zuführung operative in investive Gebarung	2225	3225	24	6.998,73	0,00	6.998,73	6.998,73	0,00	6.998,73
1/163000/751200	Transfers an Länder, Landesfonds und Landeskammern, Stützpunktfeuerwehr	2231	3231	26	197,34	200,00	-2,66	197,34	200,00	-2,66
1/163000/752000	Beiträge Landesfeuerwehrverband Organisationsbeitrag	2231	3231	26	125,58	100,00	25,58	125,58	100,00	25,58
1/163000/768000	Feuerwehrkursbeiträge Ausbildungsnachholbedarf	2234	3234	27	210,00	3.700,00	-3.490,00	210,00	3.700,00	-3.490,00
1/163000/768100	Beitrag an den Abschnitt Abgeltung f.d.Kommandantenfortbildu	2234	3234	27	150,00	200,00	-50,00	150,00	200,00	-50,00
SU 22 / 32	Summe Aufwendungen / Auszahlungen operative Gebarung				63.368,81	56.200,00	7.168,81	30.718,59	27.200,00	3.518,59
SA 0 / SA 1	(0) Nettoergebnis (21 - 22) / (1) Geldfluss operative Gebarung (31 - 32)				-22.159,23	-21.500,00	-659,23	-28.718,36	-25.400,00	-3.318,36
SU 23	Summe Haushaltsrücklagen				0,00	0,00	0,00	0,00	0,00	0,00
SA00	Nettoergebnis nach Zuw./Entn. Haushaltsrücklagen (Saldo 0 +/- SU23)				-22.159,23	-21.500,00	-659,23			
Investive Gebarung										
2/163000/301000	Kapitaltransfers von Ländern, Landesfonds und Landeskammern, Ktn. Landesfeuerwehrverband		3331	33	0,00	0,00	0,00	4.130,00	4.100,00	30,00
2/163000/301200	Kapitaltransfers von Ländern, Landesfonds und Landeskammern		3331	33	0,00	0,00	0,00	10.000,00	10.000,00	0,00
2/163000/302000	Kapitaltransfers von Gemeinden, Gemeindeverbänden (ohne marktbestimmte Tätigkeit) und Gemeindefonds		3331	33	0,00	0,00	0,00	1.062,38	0,00	1.062,38
2/163000/803000	Veräußerungen von technischen Anlagen, Fahrzeugen und Maschinen		3314	31	0,00	0,00	0,00	9.200,00	9.200,00	0,00
SU 33	Summe Einzahlungen investive Gebarung							24.392,38	23.300,00	1.092,38
1/163000/020000	Maschinen u.masch.Anlagen		3414	2 41	0,00	0,00	0,00	17.492,40	17.500,00	-7,60
1/163000/042000	Amts-, Betriebs- und Geschäftsausstattung ua. Einsatzbekleidung		3415	2 41	0,00	0,00	0,00	1.062,38	1.100,00	-37,62
SU 34	Summe Auszahlungen investive Gebarung							18.554,78	18.600,00	-45,22
SA2	Saldo (2) Geldfluss aus der Investiven Gebarung (33 - 34)							5.837,60	4.700,00	1.137,60
SA3	Saldo (3) Nettofinanzierungssaldo (Saldo 1 + Saldo 2)							-22.880,76	-20.700,00	-2.180,76
Finanzierungstätigkeit										
SU 35	Summe Einzahlungen aus der Finanzierungstätigkeit							0,00	0,00	0,00
SU 36	Summe Auszahlungen aus der Finanzierungstätigkeit							0,00	0,00	0,00
SA4	Saldo (4) Geldfluss aus der Finanzierungstätigkeit (35 - 36)							0,00	0,00	0,00
SA5	Saldo (5) Geldfluss aus der voranschlagswirksamen Gebarung (Saldo 3 + Saldo 4)							-22.880,76	-20.700,00	-2.180,76

	MVAG	EH	MVAG	FH	VC	QU	Ergebnisrechnung			Finanzierungsrechnung				
							RA 2021	VA 2021	RA - VA	RA 2021	VA 2021	RA - VA		
163001														
Operative Gebarung														
SU 21 / 31														
SU 22 / 32														
SA 0 / SA 1														
SU 23														
SA00														
Investive Gebarung														
2/163001/301100														
2/163001/302000														
2/163001/303200														
2/163001/307000														
2/163001/307100														
SU 33														
1/163001/040000														
SU 34														
SA2														
SA3														
Finanzierungstätigkeit														
SU 35														
SU 36														
SA4														
SA5														
18														
180														
180000														
Operative Gebarung														
SU 21 / 31														

		MVAG			Ergebnisrechnung			Finanzierungsrechnung		
		MVAG	MVAG	VCQU	RA 2021	VA 2021	RA - VA	RA 2021	VA 2021	RA - VA
		EH	FH							
1/180000/726000	Mitgliedsbeiträge an Institutionen Mitgliedsbeitr.,Postwurf,Veranstalt	2225	3225	24	50,00	200,00	-150,00	50,00	200,00	-150,00
SU 22 / 32	Summe Aufwendungen / Auszahlungen operative Gebarung				50,00	200,00	-150,00	50,00	200,00	-150,00
SA 0 / SA 1	(0) Nettoergebnis (21 - 22) / (1) Geldfluss operative Gebarung (31 - 32)				-50,00	-200,00	150,00	-50,00	-200,00	150,00
SU 23	Summe Haushaltsrücklagen				0,00	0,00	0,00	0,00	0,00	0,00
SA00	Nettoergebnis nach Zuw./Entn. Haushaltsrücklagen (Saldo 0 +/- SU23)				-50,00	-200,00	150,00			
Investive Gebarung										
SU 33	Summe Einzahlungen investive Gebarung							0,00	0,00	0,00
SU 34	Summe Auszahlungen investive Gebarung							0,00	0,00	0,00
SA2	Saldo (2) Geldfluss aus der Investiven Gebarung (33 - 34)							0,00	0,00	0,00
SA3	Saldo (3) Nettofinanzierungssaldo (Saldo 1 + Saldo 2)							-50,00	-200,00	150,00
Finanzierungstätigkeit										
SU 35	Summe Einzahlungen aus der Finanzierungstätigkeit							0,00	0,00	0,00
SU 36	Summe Auszahlungen aus der Finanzierungstätigkeit							0,00	0,00	0,00
SA4	Saldo (4) Geldfluss aus der Finanzierungstätigkeit (35 - 36)							0,00	0,00	0,00
SA5	Saldo (5) Geldfluss aus der voranschlagswirksamen Gebarung (Saldo 3 + Saldo 4)							-50,00	-200,00	150,00

		MVAG	MVAG	VCQU	Ergebnisrechnung			Finanzierungsrechnung		
		EH	FH		RA 2021	VA 2021	RA - VA	RA 2021	VA 2021	RA - VA
2 Unterricht, Erziehung, Sport und Wissenschaft										
21	Allgemeinbildender Unterricht									
210	Allgemeinbildende Pflichtschulen, gemeinsame Kosten									
210000	Allgemeinbildende Pflichtschulen, gemeinsame Kosten									
Operative Gebarung										
SU 21 / 31	Summe Erträge / Einzahlungen operative Gebarung				0,00	0,00	0,00	0,00	0,00	0,00
1/210000/751300	Transfers an Länder (pädagog. Beratungszentren)	2231	3231	26	305,04	300,00	5,04	305,04	300,00	5,04
1/210000/752200	Transfers an Schulgemeindevorband (Umlage Schulgemeindevorband)	2231	3231	26	102.833,51	102.800,00	33,51	102.833,51	102.800,00	33,51
1/210000/754100	Beitrag an den Kärntner Schulbaufonds	2231	3231	26	28.741,08	28.700,00	41,08	28.741,08	28.700,00	41,08
SU 22 / 32	Summe Aufwendungen / Auszahlungen operative Gebarung				131.879,63	131.800,00	79,63	131.879,63	131.800,00	79,63
SA 0 / SA 1	(0) Nettoergebnis (21 - 22) / (1) Geldfluss operative Gebarung (31 - 32)				-131.879,63	-131.800,00	-79,63	-131.879,63	-131.800,00	-79,63
SU 23	Summe Haushaltsrücklagen				0,00	0,00	0,00	0,00	0,00	0,00
SA00	Nettoergebnis nach Zuw./Entn. Haushaltsrücklagen (Saldo 0 +/- SU23)				-131.879,63	-131.800,00	-79,63			
Investive Gebarung										
SU 33	Summe Einzahlungen investive Gebarung							0,00	0,00	0,00
SU 34	Summe Auszahlungen investive Gebarung							0,00	0,00	0,00
SA2	Saldo (2) Geldfluss aus der Investiven Gebarung (33 - 34)							0,00	0,00	0,00
SA3	Saldo (3) Nettofinanzierungssaldo (Saldo 1 + Saldo 2)							-131.879,63	-131.800,00	-79,63
Finanzierungstätigkeit										
SU 35	Summe Einzahlungen aus der Finanzierungstätigkeit							0,00	0,00	0,00
SU 36	Summe Auszahlungen aus der Finanzierungstätigkeit							0,00	0,00	0,00
SA4	Saldo (4) Geldfluss aus der Finanzierungstätigkeit (35 - 36)							0,00	0,00	0,00
SA5	Saldo (5) Geldfluss aus der voranschlagswirksamen Gebarung (Saldo 3 + Saldo 4)							-131.879,63	-131.800,00	-79,63
211	Volksschulen									
211000	Volksschule									
Operative Gebarung										
2/211000/813000	Erträge aus der Auflösung von Investitionszuschüssen (Kapitaltransfers)		2127		144,79	0,00	144,79	0,00	0,00	0,00
2/211000/816100	Kostensätze f. sonstige Leistunge Ink. Kopien Schüler + Musikschule	2114	3114	13	729,44	700,00	29,44	729,44	700,00	29,44
2/211000/816200	Ersatz von Betriebskosten Reinigungsbeitrag Turnsaalbenützung	2114	3114	13	200,00	200,00	0,00	200,00	200,00	0,00
2/211000/816509	Vergütung Löhne, Reinigung im Amt durch VS Personal	2114	3114	13	927,83	300,00	627,83	927,83	300,00	627,83

		MVAG					Ergebnisrechnung			Finanzierungsrechnung		
		EH	FH	VCQU			RA 2021	VA 2021	RA - VA	RA 2021	VA 2021	RA - VA
2/211000/816529	Vergütung Löhne, VS-Personal vertritt im KG	2114	3114	13	*	533,95	3.000,00	-2.466,05	533,95	3.000,00	-2.466,05	
2/211000/817210	Erträge aus der Auflösung von sonstigen Rückstellungen - nicht konsumierte Zeitguthaben	2117				1.753,68	0,00	1.753,68	0,00	0,00	0,00	
2/211000/817500	Erträge aus der Auflösung von sonstigen Rückstellungen - Jubiläumszuwendungen	2117				2.942,34	4.500,00	-1.557,66	0,00	0,00	0,00	
2/211000/863000	Lohnzuschuß/AMS-Beihilfen	2121	3121	15		4.978,12	4.800,00	178,12	4.978,12	4.800,00	178,12	
SU 21 / 31	Summe Erträge / Einzahlungen operative Gebarung					12.210,15	13.500,00	-1.289,85	7.369,34	9.000,00	-1.630,66	
1/211000/400000	Geringwertige Wirtschaftsgüter (GWG)	2221	3221	23		1.387,26	1.400,00	-12,74	1.604,25	1.400,00	204,25	
1/211000/454000	Reinigungsmittel	2221	3221	23		1.840,49	2.500,00	-659,51	1.840,49	2.500,00	-659,51	
1/211000/456000	Schreib-, Zeichen- und sonst. Büromittel	2221	3221	23		775,14	1.300,00	-524,86	775,14	1.300,00	-524,86	
1/211000/457000	Druckwerke Bücher, Zeugnisse etc.	2221	3221	23		118,73	200,00	-81,27	118,73	200,00	-81,27	
1/211000/457010	Kopien Herstellung auf gemieteten Geräten	2221	3221	23		425,03	600,00	-174,97	425,03	600,00	-174,97	
1/211000/458000	Mittel zur ärztlichen Betreuung Erwerb von Verbandszeug	2221	3221	23		307,21	300,00	7,21	307,21	300,00	7,21	
1/211000/459000	Sonstige Verbrauchsgüter	2221	3221	23		377,59	400,00	-22,41	377,59	400,00	-22,41	
1/211000/511000	Geldbezüge VB II Reinigung	2211	3211	20		33.644,02	33.800,00	-155,98	33.644,02	33.800,00	-155,98	
1/211000/565000	MehreLeistungsvergütungen	2211	3211	20		85,32	100,00	-14,68	85,32	100,00	-14,68	
1/211000/565100	Leistungsprämie (Leistungsbewertung)	2211	3211	20		240,87	300,00	-59,13	240,87	300,00	-59,13	
1/211000/566000	Zuwendungen aus Anlass von Dienstjubiläen	2212	3212	20		3.685,92	3.700,00	-14,08	3.685,92	3.700,00	-14,08	
1/211000/569000	Sonst. Nebengebühren, Schmutzzulage	2211	3211	20		144,73	200,00	-55,27	144,73	200,00	-55,27	
1/211000/580000	Dienstgeberbeitrag zum FLAG für VB	2212	3212	20		1.526,69	1.500,00	26,69	1.526,69	1.500,00	26,69	
1/211000/582000	DGB zur sozialen Sicherheit BMGx21,4% f. VB	2212	3212	20		11.145,79	11.100,00	45,79	11.145,79	11.100,00	45,79	
1/211000/582100	Abfertigungsversicherung	2212	3212	20		5.438,30	5.400,00	38,30	5.438,30	5.400,00	38,30	
1/211000/592000	Dotierung von Rückstellungen für Jubiläumszuwendungen	2214				0,00	400,00	-400,00	0,00	0,00	0,00	
1/211000/593000	Dotierung von Rückstellungen für nicht konsumierte Urlaube	2214				379,37	0,00	379,37	0,00	0,00	0,00	
1/211000/593100	Dotierung von Rückstellungen für nicht konsumierte Zeitguthaben	2214				966,82	0,00	966,82	0,00	0,00	0,00	
1/211000/610000	Instandhaltung von Grund und Boden Blumenerde, Blumen, Ziersträucher, Dünn	2224	3224	24		0,00	200,00	-200,00	0,00	200,00	-200,00	
1/211000/614000	Instandhaltung von Gebäuden laufende Instandh.	2224	3224	24		1.079,44	2.000,00	-920,56	1.079,44	2.000,00	-920,56	
1/211000/616000	Instandhaltung v. Maschinen u. maschinellen Anlagen	2224	3224	24		302,94	400,00	-97,06	302,94	400,00	-97,06	
1/211000/618000	Instandhaltung von sonstigen Anlage Turnsaalüberprüf.	2224	3224	24		2.794,96	1.300,00	1.494,96	1.655,45	1.300,00	355,45	

	MVAG	MVAG VCQU		Ergebnisrechnung			Finanzierungsrechnung			
		EH	FH	RA 2021	VA 2021	RA - VA	RA 2021	VA 2021	RA - VA	
1/211000/618100	Instandhaltung und Wartung EDV (Hardware/Software)	2224	3224	24	0,00	300,00	-300,00	0,00	300,00	-300,00
1/211000/630000	Postdienste, Postgebühren	2222	3222	24	158,76	200,00	-41,24	170,46	200,00	-29,54
1/211000/631000	Telekommunikationsdienste Telefon	2222	3222	24	696,61	800,00	-103,39	696,61	800,00	-103,39
1/211000/631100	Internet, Ktn. Schulen im Netz Breitband + IKARUS Schullizenz	2222	3222	24	1.008,00	1.100,00	-92,00	1.008,00	1.100,00	-92,00
1/211000/670000	Versicherungen	2222	3222	24	828,13	800,00	28,13	828,13	800,00	28,13
1/211000/680200	Planmäßige Abschreibung	2226			108,43	100,00	8,43	0,00	0,00	0,00
1/211000/680300	Planmäßige Abschreibung	2226			0,00	48.800,00	-48.800,00	0,00	0,00	0,00
1/211000/680700	Planmäßige Abschreibung	2226			8.059,96	7.900,00	159,96	0,00	0,00	0,00
1/211000/700000	Mietzinse "RICOH Kopierer"	2223	3223	24	703,02	800,00	-96,98	703,02	800,00	-96,98
1/211000/700001	Mietzinse Reichenfelder Infrastruktur KG	2223	3223	24	28.495,60	28.500,00	-4,40	28.495,60	28.500,00	-4,40
1/211000/700002	Betriebskosten Reichenfelder Infrastruktur KG	2223	3223	24	28.672,53	28.700,00	-27,47	28.672,53	28.700,00	-27,47
1/211000/700100	Mietzinse Telefonanlage	2223	3223	24	336,58	300,00	36,58	336,58	300,00	36,58
1/211000/720089	Vergütung Löhne WH Urlaubs-/Krankenvertretung	2225	3225	24	364,32	3.300,00	-2.935,68	364,32	3.300,00	-2.935,68
1/211000/720109	Kostenbeitrag Wirtschaftshof Arbeit	2225	3225	24	8.399,81	7.400,00	999,81	8.399,81	7.400,00	999,81
1/211000/720209	Kostenbeitrag Wirtschaftshof Maschinen	2225	3225	24	986,70	1.700,00	-713,30	986,70	1.700,00	-713,30
1/211000/725000	Bibliothekserfordernisse	2225	3225	24	655,08	600,00	55,08	655,08	600,00	55,08
1/211000/728000	Entg.v.sonst.Leistungen f.Firmen GIS,Weihnachtsf.,Tag Sauberk.,Schul	2225	3225	24	1.271,45	1.200,00	71,45	1.421,45	1.200,00	221,45
1/211000/728200	Entgelte für sonstige Leistungen, Reinigung	2225	3225	24	33.460,80	26.300,00	7.160,80	30.470,40	30.500,00	-29,60
1/211000/729100	Sonstige Aufwendungen, Zuführung operative in investive Gebarung	2225	3225	24	2.827,78	0,00	2.827,78	2.827,78	0,00	2.827,78
SU 22 / 32	Summe Aufwendungen / Auszahlungen operative Gebarung				183.700,18	225.900,00	-42.199,82	170.434,38	172.900,00	-2.465,62
SA 0 / SA 1	(0) Nettoergebnis (21 - 22) / (1) Geldfluss operative Gebarung (31 - 32)				-171.490,03	-212.400,00	40.909,97	-163.065,04	-163.900,00	834,96
SU 23	Summe Haushaltsrücklagen				0,00	0,00	0,00	0,00	0,00	0,00
SA00	Nettoergebnis nach Zuw./Entn. Haushaltsrücklagen (Saldo 0 +/- SU23)				-171.490,03	-212.400,00	40.909,97			
Investive Gebarung										
2/211000/302000	Kapitaltransfers von Gemeinden, Gemeindeverbänden (ohne marktbestimmte Tätigkeit) und Gemeindefonds		3331	33	0,00	0,00	0,00	2.827,78	0,00	2.827,78
SU 33	Summe Einzahlungen investive Gebarung							2.827,78	0,00	2.827,78
1/211000/042000	Amts-, Betriebs- und Geschäftsausstattung		3415	2 41	0,00	0,00	0,00	2.827,78	3.100,00	-272,22
SU 34	Summe Auszahlungen investive Gebarung							2.827,78	3.100,00	-272,22
SA2	Saldo (2) Geldfluss aus der Investiven Gebarung (33 - 34)							0,00	-3.100,00	3.100,00
SA3	Saldo (3) Nettofinanzierungssaldo (Saldo 1 + Saldo 2)							-163.065,04	-167.000,00	3.934,96

		MVAG			Ergebnisrechnung			Finanzierungsrechnung		
		EH	FH	VCQU	RA 2021	VA 2021	RA - VA	RA 2021	VA 2021	RA - VA
Finanzierungstätigkeit										
SU 35	Summe Einzahlungen aus der Finanzierungstätigkeit							0,00	0,00	0,00
SU 36	Summe Auszahlungen aus der Finanzierungstätigkeit							0,00	0,00	0,00
SA4	Saldo (4) Geldfluss aus der Finanzierungstätigkeit (35 – 36)							0,00	0,00	0,00
SA5	Saldo (5) Geldfluss aus der voranschlagswirksamen Gebarung (Saldo 3 + Saldo 4)							-163.065,04	-167.000,00	3.934,96
22 Berufsbildender Unterricht; Anstalten der Lehrer- und Erzieherbildung										
220 Berufsbildende Pflichtschulen										
220000 Berufsbildende Pflichtschulen										
Operative Gebarung										
SU 21 / 31	Summe Erträge / Einzahlungen operative Gebarung				0,00	0,00	0,00	0,00	0,00	0,00
1/220000/751500	Transfers an Länder, Schülerhaltungsbeitr. Berufsschulen		2231 3231 26		3.307,35	3.300,00	7,35	3.307,35	3.300,00	7,35
SU 22 / 32	Summe Aufwendungen / Auszahlungen operative Gebarung				3.307,35	3.300,00	7,35	3.307,35	3.300,00	7,35
SA 0 / SA 1	(0) Nettoergebnis (21 - 22) / (1) Geldfluss operative Gebarung (31 – 32)				-3.307,35	-3.300,00	-7,35	-3.307,35	-3.300,00	-7,35
SU 23	Summe Haushaltsrücklagen				0,00	0,00	0,00	0,00	0,00	0,00
SA00	Nettoergebnis nach Zuw./Entn. Haushaltsrücklagen (Saldo 0 +/- SU23)				-3.307,35	-3.300,00	-7,35			
Investive Gebarung										
SU 33	Summe Einzahlungen investive Gebarung							0,00	0,00	0,00
SU 34	Summe Auszahlungen investive Gebarung							0,00	0,00	0,00
SA2	Saldo (2) Geldfluss aus der Investiven Gebarung (33 – 34)							0,00	0,00	0,00
SA3	Saldo (3) Nettofinanzierungssaldo (Saldo 1 + Saldo 2)							-3.307,35	-3.300,00	-7,35
Finanzierungstätigkeit										
SU 35	Summe Einzahlungen aus der Finanzierungstätigkeit							0,00	0,00	0,00
SU 36	Summe Auszahlungen aus der Finanzierungstätigkeit							0,00	0,00	0,00
SA4	Saldo (4) Geldfluss aus der Finanzierungstätigkeit (35 – 36)							0,00	0,00	0,00
SA5	Saldo (5) Geldfluss aus der voranschlagswirksamen Gebarung (Saldo 3 + Saldo 4)							-3.307,35	-3.300,00	-7,35
23 Förderung des Unterrichts										
232 Schülerbetreuung										
232000 Schülerbetreuung										
Operative Gebarung										
SU 21 / 31	Summe Erträge / Einzahlungen operative Gebarung				0,00	0,00	0,00	0,00	0,00	0,00
1/232000/511000	Geldbezüge VB in handwerkli. Verw., Fahrschülerbeaufsichtigung (43 %)		2211 3211 20		10.355,08	10.400,00	-44,92	10.355,08	10.400,00	-44,92
1/232000/565000	Mehrleistungsvergütungen		2211 3211 20		94,08	100,00	-5,92	94,08	100,00	-5,92

	MVAG	MVAG VCQU			Ergebnisrechnung			Finanzierungsrechnung		
		EH	FH		RA 2021	VA 2021	RA - VA	RA 2021	VA 2021	RA - VA
1/232000/580000	Dienstgeberbeiträge zum Ausgleichsfonds für Familienbeihilfen	2212	3212	20	403,60	400,00	3,60	403,60	400,00	3,60
1/232000/582000	Sonstige Dienstgeberbeiträge zur sozialen Sicherheit	2212	3212	20	2.190,99	2.200,00	-9,01	2.190,99	2.200,00	-9,01
1/232000/593000	Dotierung von Rückstellungen für nicht konsumierte Urlaube	2214			234,15	0,00	234,15	0,00	0,00	0,00
1/232000/593100	Dotierung von Rückstellungen für nicht konsumierte Zeitguthaben	2214			609,75	0,00	609,75	0,00	0,00	0,00
1/232000/621000	Schülertransporte ländl. Raum, durch Bund nicht abgedeckt	2222	3222	24	2.048,90	2.000,00	48,90	2.048,90	2.000,00	48,90
1/232000/720089	Vergütung Löhne WH Vertretung	2225	3225	24	27,15	200,00	-172,85	27,15	200,00	-172,85
SU 22 / 32	Summe Aufwendungen / Auszahlungen operative Gebarung				15.963,70	15.300,00	663,70	15.119,80	15.300,00	-180,20
SA 0 / SA 1	(0) Nettoergebnis (21 - 22) / (1) Geldfluss operative Gebarung (31 - 32)				-15.963,70	-15.300,00	-663,70	-15.119,80	-15.300,00	180,20
SU 23	Summe Haushaltsrücklagen				0,00	0,00	0,00	0,00	0,00	0,00
SA00	Nettoergebnis nach Zuw./Entn. Haushaltsrücklagen (Saldo 0 +/- SU23)				-15.963,70	-15.300,00	-663,70			
Investive Gebarung										
SU 33	Summe Einzahlungen investive Gebarung							0,00	0,00	0,00
SU 34	Summe Auszahlungen investive Gebarung							0,00	0,00	0,00
SA2	Saldo (2) Geldfluss aus der Investiven Gebarung (33 - 34)							0,00	0,00	0,00
SA3	Saldo (3) Nettofinanzierungssaldo (Saldo 1 + Saldo 2)							-15.119,80	-15.300,00	180,20
Finanzierungstätigkeit										
SU 35	Summe Einzahlungen aus der Finanzierungstätigkeit							0,00	0,00	0,00
SU 36	Summe Auszahlungen aus der Finanzierungstätigkeit							0,00	0,00	0,00
SA4	Saldo (4) Geldfluss aus der Finanzierungstätigkeit (35 - 36)							0,00	0,00	0,00
SA5	Saldo (5) Geldfluss aus der voranschlagswirksamen Gebarung (Saldo 3 + Saldo 4)							-15.119,80	-15.300,00	180,20
24 Vorschulische Erziehung										
240 Kindergärten										
240000 Kindergärten										
Operative Gebarung										
2/240000/810000	Leistungserlöse Elternbeiträge	2114	3114	13	6.999,69	6.900,00	99,69	6.880,66	6.900,00	-19,34
2/240000/810002	Leistungserlöse Nachmittagsbetreuung	2114	3114	13	513,27	700,00	-186,73	513,27	700,00	-186,73
2/240000/816000	Kostenbeitrag Kindergartentransport	2114	3114	13	2.395,21	2.400,00	-4,79	2.374,86	2.400,00	-25,14
2/240000/817200	Erträge aus der Auflösung von sonstigen Rückstellungen - nicht konsumierte Urlaube	2117			2.113,73	0,00	2.113,73	0,00	0,00	0,00
2/240000/817210	Erträge aus der Auflösung von sonstigen Rückstellungen - nicht konsumierte Zeitguthaben	2117			4.439,03	0,00	4.439,03	0,00	0,00	0,00

		MVAG			Ergebnisrechnung			Finanzierungsrechnung		
		EH	FH	VCQU	RA 2021	VA 2021	RA - VA	RA 2021	VA 2021	RA - VA
2/240000/817500	Erträge aus der Auflösung von sonstigen Rückstellungen - Jubiläumswendungen	2117			1.515,73	400,00	1.115,73	0,00	0,00	0,00
2/240000/861000	Transfers vom Land, Gehalt eines LandesVB b/12x14/1.8.d	2121	3121	15	68.169,02	68.200,00	-30,98	68.169,02	68.200,00	-30,98
2/240000/861001	Transfers vom Land, Förderbeitr. verpflichtendes KiGa Jahr	2121	3121	15	14.931,38	13.500,00	1.431,38	14.931,38	13.500,00	1.431,38
2/240000/861500	Transfers vom Land, Kärntner Kinder Stipendium	2121	3121	15	19.884,97	17.800,00	2.084,97	19.884,97	17.800,00	2.084,97
SU 21 / 31	Summe Erträge / Einzahlungen operative Gebarung				120.962,03	109.900,00	11.062,03	112.754,16	109.500,00	3.254,16
1/240000/400000	Geringwertige Wirtschaftsgüter (GWG)	2221	3221	23	181,52	900,00	-718,48	400,52	900,00	-499,48
1/240000/454000	Reinigungsmittel	2221	3221	23	995,58	1.000,00	-4,42	995,58	1.000,00	-4,42
1/240000/456000	Schreib-, Zeichen- und sonst. Büromaterial	2221	3221	23	82,50	200,00	-117,50	82,50	200,00	-117,50
1/240000/457000	Druckwerke	2221	3221	23	38,75	100,00	-61,25	38,75	100,00	-61,25
1/240000/457010	Kopien Herstellung auf gemieteten Geräten	2221	3221	23	204,79	200,00	4,79	204,79	200,00	4,79
1/240000/458000	Mittel zur ärztlichen Betreuung	2221	3221	23	279,35	300,00	-20,65	279,35	300,00	-20,65
1/240000/459000	Sonstige Verbrauchsgüter Glühbirnen, Batterien	2221	3221	23	0,00	100,00	-100,00	0,00	100,00	-100,00
1/240000/510000	Geldbezüge VB lt. Stellenplan	2211	3211	20	142.688,58	144.500,00	-1.811,42	142.688,58	144.500,00	-1.811,42
1/240000/511000	Geldbezüge der Vertragsbediensteten in handwerklicher Verwendung	2211	3211	20	8.889,24	8.900,00	-10,76	8.889,24	8.900,00	-10,76
1/240000/523000	Arbeiter nicht ganzjährig beschäftigt Urlaubs-u.Krankenstandsvertretung	2211	3211	20	0,00	3.700,00	-3.700,00	0,00	3.700,00	-3.700,00
1/240000/565000	Mehrleistungsvergütungen	2211	3211	20	125,78	200,00	-74,22	125,78	200,00	-74,22
1/240000/565100	Leistungsprämie (Leistungsbewertung)	2211	3211	20	4.952,91	5.000,00	-47,09	4.952,91	5.000,00	-47,09
1/240000/580000	Dienstgeberbeitrag zum FLAG lt. Berechnung	2212	3212	20	6.046,28	6.300,00	-253,72	6.046,28	6.300,00	-253,72
1/240000/581100	Betriebliche Kollektivversicherung §72 K-GMG	2212	3212	20	703,37	700,00	3,37	703,37	700,00	3,37
1/240000/582000	DGB zur sozialen Sicherheit lt. Berechnung	2212	3212	20	34.080,51	34.500,00	-419,49	34.080,51	34.500,00	-419,49
1/240000/590000	Freiwillige Sozialleistungen Zeckemimpf./Impf.Hepatitis A+B	2212	3212	20	500,00	500,00	0,00	500,00	500,00	0,00
1/240000/592000	Dotierung von Rückstellungen für Jubiläumswendungen	2214			4.051,34	2.000,00	2.051,34	0,00	0,00	0,00
1/240000/593000	Dotierung von Rückstellungen für nicht konsumierte Urlaube	2214			2.767,89	0,00	2.767,89	0,00	0,00	0,00
1/240000/593100	Dotierung von Rückstellungen für nicht konsumierte Zeitguthaben	2214			1.332,15	0,00	1.332,15	0,00	0,00	0,00
1/240000/610000	Instandhaltung von Grund und Boden	2224	3224	24	60,95	100,00	-39,05	60,95	100,00	-39,05
1/240000/614000	Instandhaltung von Gebäuden	2224	3224	24	898,01	900,00	-1,99	898,01	900,00	-1,99

	MVAG	MVAG VCQU			Ergebnisrechnung			Finanzierungsrechnung		
		EH	FH		RA 2021	VA 2021	RA - VA	RA 2021	VA 2021	RA - VA
1/240000/618000	Instandhaltung von sonstigen Anlagen und BGA	2224	3224	24	394,33	600,00	-205,67	394,33	600,00	-205,67
1/240000/621000	Sonstige Transporte, Kindertransporte	2222	3222	24	3.340,46	3.300,00	40,46	3.340,46	3.300,00	40,46
1/240000/631000	Telekommunikationsdienste, Telefon	2222	3222	24	358,84	400,00	-41,16	358,84	400,00	-41,16
1/240000/631100	Internet Kindergarten	2222	3222	24	234,57	300,00	-65,43	234,57	300,00	-65,43
1/240000/670000	Versicherungen	2222	3222	24	545,77	600,00	-54,23	545,77	600,00	-54,23
1/240000/680200	Planmäßige Abschreibung	2226			202,19	200,00	2,19	0,00	0,00	0,00
1/240000/680700	Planmäßige Abschreibung	2226			1.024,34	1.000,00	24,34	0,00	0,00	0,00
1/240000/700000	Mietzinse RICOH Kopier+FAXgerät	2223	3223	24	183,84	300,00	-116,16	183,84	300,00	-116,16
1/240000/700001	Mietzinse Reichenfelder Infrastruktur KG	2223	3223	24	7.748,88	7.800,00	-51,12	7.748,88	7.800,00	-51,12
1/240000/700002	Betriebskosten Reichenfelder Infrastruktur KG	2223	3223	24	7.796,97	7.800,00	-3,03	7.796,97	7.800,00	-3,03
1/240000/700100	Mietzinse Telefonanlage	2223	3223	24	145,87	200,00	-54,13	145,87	200,00	-54,13
1/240000/720029	Vergütung Löhne VS Urlaubs-/Krankenvertretung	2225	3225	24	561,10	3.000,00	-2.438,90	561,10	3.000,00	-2.438,90
1/240000/720089	Vergütung Löhne WH Urlaubs-/Krankenvertretung	2225	3225	24	280,57	300,00	-19,43	280,57	300,00	-19,43
1/240000/720109	Kostenbeitrag Wirtschaftshof Arbeit	2225	3225	24	3.651,15	3.300,00	351,15	3.651,15	3.300,00	351,15
1/240000/720209	Kostenbeitrag Wirtschaftshof Maschinen	2225	3225	24	466,25	800,00	-333,75	466,25	800,00	-333,75
1/240000/724000	Reisekosten	2225	3225	24	0,00	600,00	-600,00	0,00	600,00	-600,00
1/240000/728000	Entgelte für sonstige Leistungen	2225	3225	24	526,15	500,00	26,15	526,15	500,00	26,15
1/240000/728010	Entgelte f. sonst. Leist. je € 5,- Englischunterricht.+musikal.Fr	2225	3225	24	0,00	400,00	-400,00	0,00	400,00	-400,00
1/240000/728200	Entgelte f. sonstige Leistungen, Reinigung	2225	3225	24	2.591,88	3.600,00	-1.008,12	3.699,48	4.700,00	-1.000,52
SU 22 / 32	Summe Aufwendungen / Auszahlungen operative Gebarung				238.932,66	245.100,00	-6.167,34	230.881,35	243.000,00	-12.118,65
SA 0 / SA 1	(0) Nettoergebnis (21 - 22) / (1) Geldfluss operative Gebarung (31 - 32)				-117.970,63	-135.200,00	17.229,37	-118.127,19	-133.500,00	15.372,81
SU 23	Summe Haushaltsrücklagen				0,00	0,00	0,00	0,00	0,00	0,00
SA00	Nettoergebnis nach Zuw./Entn. Haushaltsrücklagen (Saldo 0 +/- SU23)				-117.970,63	-135.200,00	17.229,37			
Investive Gebarung										
SU 33	Summe Einzahlungen investive Gebarung							0,00	0,00	0,00
SU 34	Summe Auszahlungen investive Gebarung							0,00	0,00	0,00
SA2	Saldo (2) Geldfluss aus der Investiven Gebarung (33 - 34)							0,00	0,00	0,00
SA3	Saldo (3) Nettofinanzierungssaldo (Saldo 1 + Saldo 2)							-118.127,19	-133.500,00	15.372,81
Finanzierungstätigkeit										
SU 35	Summe Einzahlungen aus der Finanzierungstätigkeit							0,00	0,00	0,00
SU 36	Summe Auszahlungen aus der Finanzierungstätigkeit							0,00	0,00	0,00
SA4	Saldo (4) Geldfluss aus der Finanzierungstätigkeit (35 - 36)							0,00	0,00	0,00
SA5	Saldo (5) Geldfluss aus der voranschlagswirksamen Gebarung (Saldo 3 + Saldo 4)							-118.127,19	-133.500,00	15.372,81

		MVAG MVAG VCQU			Ergebnisrechnung			Finanzierungsrechnung		
		EH	FH		RA 2021	VA 2021	RA - VA	RA 2021	VA 2021	RA - VA
249	Sonstige Einrichtungen und Maßnahmen									
249000	Sonstige Einrichtungen und Maßnahme KINDERBETREUUNGSEINRICHTUNGEN									
Operative Gebarung										
SU 21 / 31	Summe Erträge / Einzahlungen operative Gebarung				0,00	0,00	0,00	0,00	0,00	0,00
1/249000/751900	Transfers an Länder, Kinderbetreuungseinrichtungen Kopfquote	2231	3231	26	49.237,42	49.200,00	37,42	49.237,42	49.200,00	37,42
SU 22 / 32	Summe Aufwendungen / Auszahlungen operative Gebarung				49.237,42	49.200,00	37,42	49.237,42	49.200,00	37,42
SA 0 / SA 1	(0) Nettoergebnis (21 - 22) / (1) Geldfluss operative Gebarung (31 - 32)				-49.237,42	-49.200,00	-37,42	-49.237,42	-49.200,00	-37,42
SU 23	Summe Haushaltsrücklagen				0,00	0,00	0,00	0,00	0,00	0,00
SA00	Nettoergebnis nach Zuw./Entn. Haushaltsrücklagen (Saldo 0 +/- SU23)				-49.237,42	-49.200,00	-37,42			
Investive Gebarung										
SU 33	Summe Einzahlungen investive Gebarung							0,00	0,00	0,00
SU 34	Summe Auszahlungen investive Gebarung							0,00	0,00	0,00
SA2	Saldo (2) Geldfluss aus der Investiven Gebarung (33 - 34)							0,00	0,00	0,00
SA3	Saldo (3) Nettofinanzierungssaldo (Saldo 1 + Saldo 2)							-49.237,42	-49.200,00	-37,42
Finanzierungstätigkeit										
SU 35	Summe Einzahlungen aus der Finanzierungstätigkeit							0,00	0,00	0,00
SU 36	Summe Auszahlungen aus der Finanzierungstätigkeit							0,00	0,00	0,00
SA4	Saldo (4) Geldfluss aus der Finanzierungstätigkeit (35 - 36)							0,00	0,00	0,00
SA5	Saldo (5) Geldfluss aus der voranschlagswirksamen Gebarung (Saldo 3 + Saldo 4)							-49.237,42	-49.200,00	-37,42
25	Außerschulische Jugendberziehung									
250	Schülerhorte									
250000	Schulische Tagesbetreuung (STB)									
Operative Gebarung										
2/250000/813000	Erträge aus der Auflösung von Investitionszuschüssen (Kapitaltransfers)		2127		6.095,26	6.000,00	95,26	0,00	0,00	0,00
2/250000/860000	Transfers von Bund, Bundesfonds und Bundeskammern	2121	3121	15	7.000,00	7.000,00	0,00	7.000,00	7.000,00	0,00
2/250000/861000	Transfers von Ländern (Landesförd. Personalkosten)	2121	3121	15	8.000,00	8.000,00	0,00	8.000,00	8.000,00	0,00
SU 21 / 31	Summe Erträge / Einzahlungen operative Gebarung				21.095,26	21.000,00	95,26	15.000,00	15.000,00	0,00
1/250000/400000	Geringwertige Wirtschaftsgüter (GWG)	2221	3221	23	167,77	200,00	-32,23	167,77	200,00	-32,23
1/250000/680200	Planmäßige Abschreibung	2226			3.659,57	3.700,00	-40,43	0,00	0,00	0,00
1/250000/680700	Planmäßige Abschreibung	2226			2.318,81	2.200,00	118,81	0,00	0,00	0,00
1/250000/720109	Kostenbeitrag Wirtschaftshof Arbeit	2225	3225	24	177,55	200,00	-22,45	177,55	200,00	-22,45
1/250000/720209	Kostenbeitrag Wirtschaftshof Maschinen	2225	3225	24	54,10	100,00	-45,90	54,10	100,00	-45,90

		MVAG			Ergebnisrechnung			Finanzierungsrechnung		
		MVAG	MVAG	VCQU	RA 2021	VA 2021	RA - VA	RA 2021	VA 2021	RA - VA
		EH	FH							
1/250000/728000	Entgelte für sonstige Leistungen, BÜM	2225	3225	24	11.342,75	17.000,00	-5.657,25	11.342,75	17.000,00	-5.657,25
1/250000/729100	Sonstige Aufwendungen, Zuführung operative in investive Gebarung	2225	3225	24	657,34	0,00	657,34	657,34	0,00	657,34
SU 22 / 32	Summe Aufwendungen / Auszahlungen operative Gebarung				18.377,89	23.400,00	-5.022,11	12.399,51	17.500,00	-5.100,49
SA 0 / SA 1	(0) Nettoergebnis (21 - 22) / (1) Geldfluss operative Gebarung (31 - 32)				2.717,37	-2.400,00	5.117,37	2.600,49	-2.500,00	5.100,49
1/250000/794000	Zuweisung an zweckgebundene Haushaltsrücklagen	2401			12.280,50	12.300,00	19,50	0,00	0,00	0,00
SU 23	Summe Haushaltsrücklagen				-12.280,50	-12.300,00	19,50	0,00	0,00	0,00
SA00	Nettoergebnis nach Zuw./Entn. Haushaltsrücklagen (Saldo 0 +/- SU23)				-9.563,13	-14.700,00	5.136,87			
Investive Gebarung										
2/250000/302000	Kapitaltransfers von Gemeinden, Gemeindeverbänden (ohne marktbestimmte Tätigkeit) und Gemeindefonds		3331	33	0,00	0,00	0,00	657,34	0,00	657,34
SU 33	Summe Einzahlungen investive Gebarung							657,34	0,00	657,34
1/250000/042000	Amts-, Betriebs- und Geschäftsausstattung		3415	2 41	0,00	0,00	0,00	657,34	700,00	-42,66
SU 34	Summe Auszahlungen investive Gebarung							657,34	700,00	-42,66
SA2	Saldo (2) Geldfluss aus der Investiven Gebarung (33 - 34)							0,00	-700,00	700,00
SA3	Saldo (3) Nettofinanzierungssaldo (Saldo 1 + Saldo 2)							2.600,49	-3.200,00	5.800,49
Finanzierungstätigkeit										
SU 35	Summe Einzahlungen aus der Finanzierungstätigkeit							0,00	0,00	0,00
SU 36	Summe Auszahlungen aus der Finanzierungstätigkeit							0,00	0,00	0,00
SA4	Saldo (4) Geldfluss aus der Finanzierungstätigkeit (35 - 36)							0,00	0,00	0,00
SA5	Saldo (5) Geldfluss aus der voranschlagswirksamen Gebarung (Saldo 3 + Saldo 4)							2.600,49	-3.200,00	5.800,49
250010	STB Bewegungspark, Amts-, Betriebs-, Geschäftsausstattung									
Operative Gebarung										
6/250010/860000	Transfers von Bund, Bundesfonds und Bundeskammern	2121	3121	15	13.105,61	13.100,00	5,61	13.105,61	13.100,00	5,61
SU 21 / 31	Summe Erträge / Einzahlungen operative Gebarung				13.105,61	13.100,00	5,61	13.105,61	13.100,00	5,61
SU 22 / 32	Summe Aufwendungen / Auszahlungen operative Gebarung				0,00	0,00	0,00	0,00	0,00	0,00
SA 0 / SA 1	(0) Nettoergebnis (21 - 22) / (1) Geldfluss operative Gebarung (31 - 32)				13.105,61	13.100,00	5,61	13.105,61	13.100,00	5,61
SU 23	Summe Haushaltsrücklagen				0,00	0,00	0,00	0,00	0,00	0,00
SA00	Nettoergebnis nach Zuw./Entn. Haushaltsrücklagen (Saldo 0 +/- SU23)				13.105,61	13.100,00	5,61			
Investive Gebarung										
6/250010/300000	Kapitaltransfers von Bund, Bundesfonds und Bundeskammern		3331	1 33	0,00	0,00	0,00	41.894,39	41.900,00	-5,61
SU 33	Summe Einzahlungen investive Gebarung							41.894,39	41.900,00	-5,61
SU 34	Summe Auszahlungen investive Gebarung							0,00	0,00	0,00

		MVAG			Ergebnisrechnung			Finanzierungsrechnung		
		EH	FH	VCQU	RA 2021	VA 2021	RA - VA	RA 2021	VA 2021	RA - VA
SA2	Saldo (2) Geldfluss aus der Investiven Gebarung (33 – 34)							41.894,39	41.900,00	-5,61
SA3	Saldo (3) Nettofinanzierungssaldo (Saldo 1 + Saldo 2)							55.000,00	55.000,00	0,00
Finanzierungstätigkeit										
SU 35	Summe Einzahlungen aus der Finanzierungstätigkeit							0,00	0,00	0,00
SU 36	Summe Auszahlungen aus der Finanzierungstätigkeit							0,00	0,00	0,00
SA4	Saldo (4) Geldfluss aus der Finanzierungstätigkeit (35 – 36)							0,00	0,00	0,00
SA5	Saldo (5) Geldfluss aus der voranschlagswirksamen Gebarung (Saldo 3 + Saldo 4)							55.000,00	55.000,00	0,00
259	Sonstige Einrichtungen und Maßnahmen									
259000	SONSTIGE EINRICHTUNGEN UND MASSNAHM									
Operative Gebarung										
2/259000/861100	Transfers von Ländern, Landesfonds und Landeskammern	2121	3121	15	4.000,00	4.000,00	0,00	4.000,00	4.000,00	0,00
SU 21 / 31	Summe Erträge / Einzahlungen operative Gebarung				4.000,00	4.000,00	0,00	4.000,00	4.000,00	0,00
1/259000/728000	Entgelte f. sonst. Leistungen Jugendklubs	2225	3225	24	4.404,90	4.000,00	404,90	4.445,03	4.000,00	445,03
SU 22 / 32	Summe Aufwendungen / Auszahlungen operative Gebarung				4.404,90	4.000,00	404,90	4.445,03	4.000,00	445,03
SA 0 / SA 1	(0) Nettoergebnis (21 - 22) / (1) Geldfluss operative Gebarung (31 – 32)				-404,90	0,00	-404,90	-445,03	0,00	-445,03
SU 23	Summe Haushaltsrücklagen				0,00	0,00	0,00	0,00	0,00	0,00
SA00	Nettoergebnis nach Zuw./Entn. Haushaltsrücklagen (Saldo 0 +/- SU23)				-404,90	0,00	-404,90			
Investive Gebarung										
SU 33	Summe Einzahlungen investive Gebarung							0,00	0,00	0,00
SU 34	Summe Auszahlungen investive Gebarung							0,00	0,00	0,00
SA2	Saldo (2) Geldfluss aus der Investiven Gebarung (33 – 34)							0,00	0,00	0,00
SA3	Saldo (3) Nettofinanzierungssaldo (Saldo 1 + Saldo 2)							-445,03	0,00	-445,03
Finanzierungstätigkeit										
SU 35	Summe Einzahlungen aus der Finanzierungstätigkeit							0,00	0,00	0,00
SU 36	Summe Auszahlungen aus der Finanzierungstätigkeit							0,00	0,00	0,00
SA4	Saldo (4) Geldfluss aus der Finanzierungstätigkeit (35 – 36)							0,00	0,00	0,00
SA5	Saldo (5) Geldfluss aus der voranschlagswirksamen Gebarung (Saldo 3 + Saldo 4)							-445,03	0,00	-445,03
26	Sport und außerschulische Leibeserziehung									
262	Sportplätze									
262000	Sportplätze									
Operative Gebarung										
SU 21 / 31	Summe Erträge / Einzahlungen operative Gebarung				0,00	0,00	0,00	0,00	0,00	0,00
1/262000/650000	Zinsen für Finanzschulden in Euro	2241	3241	25	352,36	0,00	352,36	352,36	0,00	352,36

		MVAG			Ergebnisrechnung			Finanzierungsrechnung		
		EH	FH	VCQU	RA 2021	VA 2021	RA - VA	RA 2021	VA 2021	RA - VA
1/262000/720109	Kostenbeitrag Wirtschaftshof Arbeit	2225	3225	24	576,45	600,00	-23,55	576,45	600,00	-23,55
1/262000/720209	Kostenbeitrag Wirtschaftshof Maschinen	2225	3225	24	1.055,80	600,00	455,80	1.055,80	600,00	455,80
SU 22 / 32	Summe Aufwendungen / Auszahlungen operative Gebarung				1.984,61	1.200,00	784,61	1.984,61	1.200,00	784,61
SA 0 / SA 1	(0) Nettoergebnis (21 - 22) / (1) Geldfluss operative Gebarung (31 - 32)				-1.984,61	-1.200,00	-784,61	-1.984,61	-1.200,00	-784,61
SU 23	Summe Haushaltsrücklagen				0,00	0,00	0,00	0,00	0,00	0,00
SA00	Nettoergebnis nach Zuw./Entn. Haushaltsrücklagen (Saldo 0 +/- SU23)				-1.984,61	-1.200,00	-784,61			
Investive Gebarung										
2/262000/301100	Kapitaltransfers von Ländern, Landesfonds und Landeskammern		3331	33	0,00	0,00	0,00	16.040,00	0,00	16.040,00
SU 33	Summe Einzahlungen investive Gebarung							16.040,00	0,00	16.040,00
SU 34	Summe Auszahlungen investive Gebarung							0,00	0,00	0,00
SA2	Saldo (2) Geldfluss aus der Investiven Gebarung (33 - 34)							16.040,00	0,00	16.040,00
SA3	Saldo (3) Nettofinanzierungssaldo (Saldo 1 + Saldo 2)							14.055,39	-1.200,00	15.255,39
Finanzierungstätigkeit										
SU 35	Summe Einzahlungen aus der Finanzierungstätigkeit							0,00	0,00	0,00
SU 36	Summe Auszahlungen aus der Finanzierungstätigkeit							0,00	0,00	0,00
SA4	Saldo (4) Geldfluss aus der Finanzierungstätigkeit (35 - 36)							0,00	0,00	0,00
SA5	Saldo (5) Geldfluss aus der voranschlagswirksamen Gebarung (Saldo 3 + Saldo 4)							14.055,39	-1.200,00	15.255,39
264	Eislaufplätze und -hallen									
264000	Eislaufplätze und -hallen									
Operative Gebarung										
SU 21 / 31	Summe Erträge / Einzahlungen operative Gebarung				0,00	0,00	0,00	0,00	0,00	0,00
1/264000/619000	Instandhaltung von Sonderanlagen	2224	3224	24	337,48	1.200,00	-862,52	337,48	1.200,00	-862,52
1/264000/680700	Planmäßige Abschreibung	2226			262,83	300,00	-37,17	0,00	0,00	0,00
1/264000/720109	Kostenbeitrag Wirtschaftshof Arbeit	2225	3225	24	7.311,06	5.700,00	1.611,06	7.311,06	5.700,00	1.611,06
1/264000/720209	Kostenbeitrag Wirtschaftshof Maschinen	2225	3225	24	347,20	600,00	-252,80	347,20	600,00	-252,80
SU 22 / 32	Summe Aufwendungen / Auszahlungen operative Gebarung				8.258,57	7.800,00	458,57	7.995,74	7.500,00	495,74
SA 0 / SA 1	(0) Nettoergebnis (21 - 22) / (1) Geldfluss operative Gebarung (31 - 32)				-8.258,57	-7.800,00	-458,57	-7.995,74	-7.500,00	-495,74
SU 23	Summe Haushaltsrücklagen				0,00	0,00	0,00	0,00	0,00	0,00
SA00	Nettoergebnis nach Zuw./Entn. Haushaltsrücklagen (Saldo 0 +/- SU23)				-8.258,57	-7.800,00	-458,57			
Investive Gebarung										
SU 33	Summe Einzahlungen investive Gebarung							0,00	0,00	0,00
SU 34	Summe Auszahlungen investive Gebarung							0,00	0,00	0,00
SA2	Saldo (2) Geldfluss aus der Investiven Gebarung (33 - 34)							0,00	0,00	0,00
SA3	Saldo (3) Nettofinanzierungssaldo (Saldo 1 + Saldo 2)							-7.995,74	-7.500,00	-495,74
Finanzierungstätigkeit										
SU 35	Summe Einzahlungen aus der Finanzierungstätigkeit							0,00	0,00	0,00

	MVAG	MVAG VCQU		Ergebnisrechnung			Finanzierungsrechnung			
		EH	FH	RA 2021	VA 2021	RA - VA	RA 2021	VA 2021	RA - VA	
SU 36	Summe Auszahlungen aus der Finanzierungstätigkeit						0,00	0,00	0,00	
SA4	Saldo (4) Geldfluss aus der Finanzierungstätigkeit (35 – 36)						0,00	0,00	0,00	
SA5	Saldo (5) Geldfluss aus der voranschlagswirksamen Gebarung (Saldo 3 + Saldo 4)						-7.995,74	-7.500,00	-495,74	
269	Sonstige Einrichtungen und Maßnahmen									
269000	Sonstige Einrichtungen und Maßnahme									
Operative Gebarung										
SU 21 / 31	Summe Erträge / Einzahlungen operative Gebarung			0,00	0,00	0,00	0,00	0,00	0,00	
1/269000/457010	Kopien Herstellung auf gemieteten Geräten	2221	3221	23	55,04	100,00	-44,96	55,04	100,00	-44,96
1/269000/630000	Porto (Postwurf - Familiensporttage)	2222	3222	24	30,00	200,00	-170,00	30,00	200,00	-170,00
1/269000/723000	Familiensporttage	2225	3225	24	421,55	600,00	-178,45	421,55	600,00	-178,45
1/269000/728000	Entgelte für sonstige Leistungen	2225	3225	24	1.170,00	900,00	270,00	870,00	900,00	-30,00
1/269000/729000	Förderung von Einzelpersonen Sportlerehrungen	2225	3225	24	0,00	800,00	-800,00	0,00	800,00	-800,00
1/269000/757000	Förderung Sportverein € 1.100,- je Kampfmannschaft	2234	3234	27	1.000,00	3.300,00	-2.300,00	1.000,00	3.300,00	-2.300,00
1/269000/757100	Förderung Schiclub	2234	3234	27	400,00	400,00	0,00	400,00	400,00	0,00
1/269000/757200	Förderung Tennisclub	2234	3234	27	400,00	400,00	0,00	400,00	400,00	0,00
1/269000/757300	Förderung Billiardclub	2234	3234	27	2.000,00	400,00	1.600,00	2.000,00	400,00	1.600,00
1/269000/757500	Förderung DC Skorpions	2234	3234	27	250,00	300,00	-50,00	250,00	300,00	-50,00
SU 22 / 32	Summe Aufwendungen / Auszahlungen operative Gebarung				5.726,59	7.400,00	-1.673,41	5.426,59	7.400,00	-1.973,41
SA 0 / SA 1	(0) Nettoergebnis (21 - 22) / (1) Geldfluss operative Gebarung (31 – 32)				-5.726,59	-7.400,00	1.673,41	-5.426,59	-7.400,00	1.973,41
SU 23	Summe Haushaltsrücklagen				0,00	0,00	0,00	0,00	0,00	0,00
SA00	Nettoergebnis nach Zuw./Entn. Haushaltsrücklagen (Saldo 0 +/- SU23)				-5.726,59	-7.400,00	1.673,41			
Investive Gebarung										
SU 33	Summe Einzahlungen investive Gebarung							0,00	0,00	0,00
SU 34	Summe Auszahlungen investive Gebarung							0,00	0,00	0,00
SA2	Saldo (2) Geldfluss aus der Investiven Gebarung (33 – 34)							0,00	0,00	0,00
SA3	Saldo (3) Nettofinanzierungssaldo (Saldo 1 + Saldo 2)							-5.426,59	-7.400,00	1.973,41
Finanzierungstätigkeit										
SU 35	Summe Einzahlungen aus der Finanzierungstätigkeit							0,00	0,00	0,00
SU 36	Summe Auszahlungen aus der Finanzierungstätigkeit							0,00	0,00	0,00
SA4	Saldo (4) Geldfluss aus der Finanzierungstätigkeit (35 – 36)							0,00	0,00	0,00
SA5	Saldo (5) Geldfluss aus der voranschlagswirksamen Gebarung (Saldo 3 + Saldo 4)							-5.426,59	-7.400,00	1.973,41

		MVAG			Ergebnisrechnung			Finanzierungsrechnung		
		EH	FH	VCQU	RA 2021	VA 2021	RA - VA	RA 2021	VA 2021	RA - VA
28	Forschung und Wissenschaft									
289	Sonstige Einrichtungen und Maßnahmen									
289000	Sonstige Einrichtungen und Maßnahme									
Operative Gebarung										
SU 21 / 31	Summe Erträge / Einzahlungen operative Gebarung				0,00	0,00	0,00	0,00	0,00	0,00
1/289000/752000	Transfers an Gemeinden, Kooperation PMS Technikum Lavanttal (Ende Sommersem. 2029)	2231	3231	26	1.746,90	1.700,00	46,90	1.746,90	1.700,00	46,90
SU 22 / 32	Summe Aufwendungen / Auszahlungen operative Gebarung				1.746,90	1.700,00	46,90	1.746,90	1.700,00	46,90
SA 0 / SA 1	(0) Nettoergebnis (21 - 22) / (1) Geldfluss operative Gebarung (31 - 32)				-1.746,90	-1.700,00	-46,90	-1.746,90	-1.700,00	-46,90
SU 23	Summe Haushaltsrücklagen				0,00	0,00	0,00	0,00	0,00	0,00
SA00	Nettoergebnis nach Zuw./Entn. Haushaltsrücklagen (Saldo 0 +/- SU23)				-1.746,90	-1.700,00	-46,90			
Investive Gebarung										
SU 33	Summe Einzahlungen investive Gebarung							0,00	0,00	0,00
SU 34	Summe Auszahlungen investive Gebarung							0,00	0,00	0,00
SA2	Saldo (2) Geldfluss aus der Investiven Gebarung (33 - 34)							0,00	0,00	0,00
SA3	Saldo (3) Nettofinanzierungssaldo (Saldo 1 + Saldo 2)							-1.746,90	-1.700,00	-46,90
Finanzierungstätigkeit										
SU 35	Summe Einzahlungen aus der Finanzierungstätigkeit							0,00	0,00	0,00
SU 36	Summe Auszahlungen aus der Finanzierungstätigkeit							0,00	0,00	0,00
SA4	Saldo (4) Geldfluss aus der Finanzierungstätigkeit (35 - 36)							0,00	0,00	0,00
SA5	Saldo (5) Geldfluss aus der voranschlagswirksamen Gebarung (Saldo 3 + Saldo 4)							-1.746,90	-1.700,00	-46,90

		MVAG			Ergebnisrechnung			Finanzierungsrechnung		
		EH	FH	VCQU	RA 2021	VA 2021	RA - VA	RA 2021	VA 2021	RA - VA
3 Kunst, Kultur und Kultus										
32	Musik und darstellende Kunst									
320	Ausbildung in Musik und darstellender Kunst									
320000	Ausbildung in Musik und darstellend Kunst									
Operative Gebarung										
2/320000/810000	Einnahmen Musikschulbeiträge	2114	3114	13	921,60	900,00	21,60	921,60	900,00	21,60
	Kostenbeteilig. auswärtige Musiksch									
SU 21 / 31	Summe Erträge / Einzahlungen operative Gebarung				921,60	900,00	21,60	921,60	900,00	21,60
1/320000/400000	Geringwertige Wirtschaftsgüter (GWG)	2221	3221	23	0,00	600,00	-600,00	0,00	600,00	-600,00
1/320000/454000	Reinigungsmittel	2221	3221	23	226,33	200,00	26,33	226,33	200,00	26,33
1/320000/457010	Kopien Herstellung auf gemieteten Geräten	2221	3221	23	109,44	300,00	-190,56	109,44	300,00	-190,56
1/320000/458000	Mittel zur ärztlichen Betreuung	2221	3221	23	44,27	100,00	-55,73	44,27	100,00	-55,73
1/320000/511000	Geldbezüge der VB in handwerklicher Verwendung (18 %)	2211	3211	20	4.334,56	4.300,00	34,56	4.334,56	4.300,00	34,56
1/320000/565000	Mehrleistungsvergütungen	2211	3211	20	39,48	100,00	-60,52	39,48	100,00	-60,52
1/320000/580000	Dienstgeberbeiträge zum Ausgleichsfonds für Familienbeihilfen	2212	3212	20	168,84	200,00	-31,16	168,84	200,00	-31,16
1/320000/582000	Sonstige Dienstgeberbeiträge zur sozialen Sicherheit	2212	3212	20	917,13	900,00	17,13	917,13	900,00	17,13
1/320000/593000	Dotierung von Rückstellungen für nicht konsumierte Urlaube	2214			98,02	0,00	98,02	0,00	0,00	0,00
1/320000/593100	Dotierung von Rückstellungen für nicht konsumierte Zeitguthaben	2214			255,24	0,00	255,24	0,00	0,00	0,00
1/320000/618000	Instandhaltung von sonstigen Anlagen, div. Rep. Instrumente	2224	3224	24	0,00	200,00	-200,00	0,00	200,00	-200,00
1/320000/630000	Porto Postwurfsendung	2222	3222	24	0,00	100,00	-100,00	0,00	100,00	-100,00
1/320000/631100	Internet	2222	3222	24	125,89	200,00	-74,11	125,89	200,00	-74,11
1/320000/670000	Versicherungen Kostenanteil von der VS	2222	3222	24	19,80	100,00	-80,20	19,80	100,00	-80,20
1/320000/680700	Planmäßige Abschreibung	2226			604,57	600,00	4,57	0,00	0,00	0,00
1/320000/700001	Mietzinse Reichenfelder Infrastruktur KG	2223	3223	24	1.656,96	1.700,00	-43,04	1.656,96	1.700,00	-43,04
1/320000/700002	Betriebskosten Reichenfelder Infrastruktur KG	2223	3223	24	1.667,25	1.700,00	-32,75	1.667,25	1.700,00	-32,75
1/320000/700100	Mietzinse Telefonanlage	2223	3223	24	170,54	200,00	-29,46	170,54	200,00	-29,46
1/320000/720089	Vergütung Löhne WH Reinigung	2225	3225	24	0,00	200,00	-200,00	0,00	200,00	-200,00
1/320000/720109	Kostenbeitrag Wirtschaftshof Arbeit	2225	3225	24	18,90	300,00	-281,10	18,90	300,00	-281,10
1/320000/720209	Kostenbeitrag Wirtschaftshof Maschinen	2225	3225	24	0,00	100,00	-100,00	0,00	100,00	-100,00
1/320000/728000	Entgelte für sonst. Leist., Schülerkonz. VAZ, Sekretärin MS	2225	3225	24	0,00	1.500,00	-1.500,00	0,00	1.500,00	-1.500,00

	MVAG	MVAG VCQU		Ergebnisrechnung			Finanzierungsrechnung			
		EH	FH	RA 2021	VA 2021	RA - VA	RA 2021	VA 2021	RA - VA	
1/320000/768000	Beteiligungs-Beitrag zum Sachaufwan auswärtige Musikschulen	2234	3234	27	872,95	600,00	272,95	872,95	600,00	272,95
SU 22 / 32	Summe Aufwendungen / Auszahlungen operative Gebarung				11.330,17	14.200,00	-2.869,83	10.372,34	13.600,00	-3.227,66
SA 0 / SA 1	(0) Nettoergebnis (21 - 22) / (1) Geldfluss operative Gebarung (31 - 32)				-10.408,57	-13.300,00	2.891,43	-9.450,74	-12.700,00	3.249,26
SU 23	Summe Haushaltsrücklagen				0,00	0,00	0,00	0,00	0,00	0,00
SA00	Nettoergebnis nach Zuw./Entn. Haushaltsrücklagen (Saldo 0 +/- SU23)				-10.408,57	-13.300,00	2.891,43			
Investive Gebarung										
SU 33	Summe Einzahlungen investive Gebarung							0,00	0,00	0,00
1/320000/042000	Betriebsausstattung Ankauf Instrumente		3415	2 41	0,00	0,00	0,00	0,00	500,00	-500,00
SU 34	Summe Auszahlungen investive Gebarung							0,00	500,00	-500,00
SA2	Saldo (2) Geldfluss aus der Investiven Gebarung (33 - 34)							0,00	-500,00	500,00
SA3	Saldo (3) Nettofinanzierungssaldo (Saldo 1 + Saldo 2)							-9.450,74	-13.200,00	3.749,26
Finanzierungstätigkeit										
SU 35	Summe Einzahlungen aus der Finanzierungstätigkeit							0,00	0,00	0,00
SU 36	Summe Auszahlungen aus der Finanzierungstätigkeit							0,00	0,00	0,00
SA4	Saldo (4) Geldfluss aus der Finanzierungstätigkeit (35 - 36)							0,00	0,00	0,00
SA5	Saldo (5) Geldfluss aus der voranschlagswirksamen Gebarung (Saldo 3 + Saldo 4)							-9.450,74	-13.200,00	3.749,26
322	Maßnahmen zur Förderung der Musikpflege									
322000	Maßnahmen zur Förderung der Musikpf									
Operative Gebarung										
SU 21 / 31	Summe Erträge / Einzahlungen operative Gebarung				0,00	0,00	0,00	0,00	0,00	0,00
1/322000/457010	Kopien Herstellung auf gemieteten Geräten	2221	3221	23	49,19	100,00	-50,81	49,19	100,00	-50,81
1/322000/728000	Entgelte f.sonst.Leistungen Konzertveranstaltung - Staubmann Si	2225	3225	24	0,00	500,00	-500,00	0,00	500,00	-500,00
1/322000/757000	Förderung Musikverein	2234	3234	27	1.500,00	1.500,00	0,00	1.500,00	1.500,00	0,00
1/322000/757100	Förderung Gemischter Chor	2234	3234	27	400,00	400,00	0,00	400,00	400,00	0,00
1/322000/757300	Förderung Pachermusik	2234	3234	27	200,00	200,00	0,00	200,00	200,00	0,00
1/322000/757400	Förderung Männerxang	2234	3234	27	200,00	200,00	0,00	200,00	200,00	0,00
SU 22 / 32	Summe Aufwendungen / Auszahlungen operative Gebarung				2.349,19	2.900,00	-550,81	2.349,19	2.900,00	-550,81
SA 0 / SA 1	(0) Nettoergebnis (21 - 22) / (1) Geldfluss operative Gebarung (31 - 32)				-2.349,19	-2.900,00	550,81	-2.349,19	-2.900,00	550,81
SU 23	Summe Haushaltsrücklagen				0,00	0,00	0,00	0,00	0,00	0,00
SA00	Nettoergebnis nach Zuw./Entn. Haushaltsrücklagen (Saldo 0 +/- SU23)				-2.349,19	-2.900,00	550,81			
Investive Gebarung										
SU 33	Summe Einzahlungen investive Gebarung							0,00	0,00	0,00
SU 34	Summe Auszahlungen investive Gebarung							0,00	0,00	0,00
SA2	Saldo (2) Geldfluss aus der Investiven Gebarung (33 - 34)							0,00	0,00	0,00
SA3	Saldo (3) Nettofinanzierungssaldo (Saldo 1 + Saldo 2)							-2.349,19	-2.900,00	550,81

		MVAG MVAG VCQU			Ergebnisrechnung			Finanzierungsrechnung		
		EH	FH		RA 2021	VA 2021	RA - VA	RA 2021	VA 2021	RA - VA
Finanzierungstätigkeit										
SU 35	Summe Einzahlungen aus der Finanzierungstätigkeit							0,00	0,00	0,00
SU 36	Summe Auszahlungen aus der Finanzierungstätigkeit							0,00	0,00	0,00
SA4	Saldo (4) Geldfluss aus der Finanzierungstätigkeit (35 – 36)							0,00	0,00	0,00
SA5	Saldo (5) Geldfluss aus der voranschlagswirksamen Gebarung (Saldo 3 + Saldo 4)							-2.349,19	-2.900,00	550,81
36 Heimatpflege										
361	Nichtwissenschaftliche Archive									
361000	Nichtwissenschaftliche Archive									
Operative Gebarung										
2/361000/829000	Sonstige Einnahmen	2116	3116	18	95,00	100,00	-5,00	95,00	100,00	-5,00
SU 21 / 31	Summe Erträge / Einzahlungen operative Gebarung				95,00	100,00	-5,00	95,00	100,00	-5,00
1/361000/413000	Handelswaren	2221	3221	23	245,00	200,00	45,00	245,00	200,00	45,00
SU 22 / 32	Summe Aufwendungen / Auszahlungen operative Gebarung				245,00	200,00	45,00	245,00	200,00	45,00
SA 0 / SA 1	(0) Nettoergebnis (21 - 22) / (1) Geldfluss operative Gebarung (31 – 32)				-150,00	-100,00	-50,00	-150,00	-100,00	-50,00
SU 23	Summe Haushaltsrücklagen				0,00	0,00	0,00	0,00	0,00	0,00
SA00	Nettoergebnis nach Zuw./Entn. Haushaltsrücklagen (Saldo 0 +/- SU23)				-150,00	-100,00	-50,00			
Investive Gebarung										
SU 33	Summe Einzahlungen investive Gebarung							0,00	0,00	0,00
SU 34	Summe Auszahlungen investive Gebarung							0,00	0,00	0,00
SA2	Saldo (2) Geldfluss aus der Investiven Gebarung (33 – 34)							0,00	0,00	0,00
SA3	Saldo (3) Nettofinanzierungssaldo (Saldo 1 + Saldo 2)							-150,00	-100,00	-50,00
Finanzierungstätigkeit										
SU 35	Summe Einzahlungen aus der Finanzierungstätigkeit							0,00	0,00	0,00
SU 36	Summe Auszahlungen aus der Finanzierungstätigkeit							0,00	0,00	0,00
SA4	Saldo (4) Geldfluss aus der Finanzierungstätigkeit (35 – 36)							0,00	0,00	0,00
SA5	Saldo (5) Geldfluss aus der voranschlagswirksamen Gebarung (Saldo 3 + Saldo 4)							-150,00	-100,00	-50,00
362 Denkmalpflege										
362000	Denkmalpflege									
Operative Gebarung										
2/362000/813000	Erträge aus der Auflösung von Investitionszuschüssen (Kapitaltransfers)	2127			711,14	700,00	11,14	0,00	0,00	0,00
SU 21 / 31	Summe Erträge / Einzahlungen operative Gebarung				711,14	700,00	11,14	0,00	0,00	0,00
1/362000/619000	Instandhaltung von Sonderanlagen Mariensäule etc.	2224	3224	24	0,00	200,00	-200,00	0,00	200,00	-200,00

	MVAG	MVAG VCQU			Ergebnisrechnung			Finanzierungsrechnung		
		EH	FH		RA 2021	VA 2021	RA - VA	RA 2021	VA 2021	RA - VA
1/362000/680800	Planmäßige Abschreibung	2226			1.063,84	1.100,00	-36,16	0,00	0,00	0,00
SU 22 / 32	Summe Aufwendungen / Auszahlungen operative Gebarung				1.063,84	1.300,00	-236,16	0,00	200,00	-200,00
SA 0 / SA 1	(0) Nettoergebnis (21 - 22) / (1) Geldfluss operative Gebarung (31 - 32)				-352,70	-600,00	247,30	0,00	-200,00	200,00
SU 23	Summe Haushaltsrücklagen				0,00	0,00	0,00	0,00	0,00	0,00
SA00	Nettoergebnis nach Zuw./Entn. Haushaltsrücklagen (Saldo 0 +/- SU23)				-352,70	-600,00	247,30			
Investive Gebarung										
SU 33	Summe Einzahlungen investive Gebarung							0,00	0,00	0,00
SU 34	Summe Auszahlungen investive Gebarung							0,00	0,00	0,00
SA2	Saldo (2) Geldfluss aus der Investiven Gebarung (33 - 34)							0,00	0,00	0,00
SA3	Saldo (3) Nettofinanzierungssaldo (Saldo 1 + Saldo 2)							0,00	-200,00	200,00
Finanzierungstätigkeit										
SU 35	Summe Einzahlungen aus der Finanzierungstätigkeit							0,00	0,00	0,00
SU 36	Summe Auszahlungen aus der Finanzierungstätigkeit							0,00	0,00	0,00
SA4	Saldo (4) Geldfluss aus der Finanzierungstätigkeit (35 - 36)							0,00	0,00	0,00
SA5	Saldo (5) Geldfluss aus der voranschlagswirksamen Gebarung (Saldo 3 + Saldo 4)							0,00	-200,00	200,00
369	Sonstige Einrichtungen und Maßnahmen									
369000	Sonstige Einrichtungen und Maßnahme									
Operative Gebarung										
SU 21 / 31	Summe Erträge / Einzahlungen operative Gebarung				0,00	0,00	0,00	0,00	0,00	0,00
1/369000/728000	Entgelte für sonstige Leistungen	2225	3225	24	346,08	0,00	346,08	346,08	0,00	346,08
SU 22 / 32	Summe Aufwendungen / Auszahlungen operative Gebarung				346,08	0,00	346,08	346,08	0,00	346,08
SA 0 / SA 1	(0) Nettoergebnis (21 - 22) / (1) Geldfluss operative Gebarung (31 - 32)				-346,08	0,00	-346,08	-346,08	0,00	-346,08
SU 23	Summe Haushaltsrücklagen				0,00	0,00	0,00	0,00	0,00	0,00
SA00	Nettoergebnis nach Zuw./Entn. Haushaltsrücklagen (Saldo 0 +/- SU23)				-346,08	0,00	-346,08			
Investive Gebarung										
SU 33	Summe Einzahlungen investive Gebarung							0,00	0,00	0,00
SU 34	Summe Auszahlungen investive Gebarung							0,00	0,00	0,00
SA2	Saldo (2) Geldfluss aus der Investiven Gebarung (33 - 34)							0,00	0,00	0,00
SA3	Saldo (3) Nettofinanzierungssaldo (Saldo 1 + Saldo 2)							-346,08	0,00	-346,08
Finanzierungstätigkeit										
SU 35	Summe Einzahlungen aus der Finanzierungstätigkeit							0,00	0,00	0,00
SU 36	Summe Auszahlungen aus der Finanzierungstätigkeit							0,00	0,00	0,00
SA4	Saldo (4) Geldfluss aus der Finanzierungstätigkeit (35 - 36)							0,00	0,00	0,00
SA5	Saldo (5) Geldfluss aus der voranschlagswirksamen Gebarung (Saldo 3 + Saldo 4)							-346,08	0,00	-346,08

	MVAG			Ergebnisrechnung			Finanzierungsrechnung			
	MVAG EH	MVAG FH	VCQU	RA 2021	VA 2021	RA - VA	RA 2021	VA 2021	RA - VA	
38	Sonstige Kulturpflege									
380	Einrichtungen der Kulturpflege									
380000	EINRI. DER KULTURPFLEGE / Vereinsha									
Operative Gebarung										
2/380000/816100	Kostensätze Vereine SPÖ,LJ,Gem.Chor,Trachtengr.	2114	3114	13	2.048,29	300,00	1.748,29	2.048,29	300,00	1.748,29
SU 21 / 31	Summe Erträge / Einzahlungen operative Gebarung				2.048,29	300,00	1.748,29	2.048,29	300,00	1.748,29
1/380000/454000	Reinigungsmittel	2221	3221	23	13,05	100,00	-86,95	13,05	100,00	-86,95
1/380000/458000	Mittel zur ärztlichen Betreuung	2221	3221	23	62,68	100,00	-37,32	62,68	100,00	-37,32
1/380000/614000	Instandhaltung von Gebäuden und Bauten	2224	3224	24	234,00	200,00	34,00	234,00	200,00	34,00
1/380000/618000	Instandhaltung von sonstigen Anlage (Überprü.Feuerlöscher)	2224	3224	24	78,34	200,00	-121,66	78,34	200,00	-121,66
1/380000/670000	Versicherungen Allianz Elementar	2222	3222	24	471,36	500,00	-28,64	471,36	500,00	-28,64
1/380000/680700	Planmäßige Abschreibung	2226			0,00	400,00	-400,00	0,00	0,00	0,00
1/380000/700001	Mietzinse Reichenfelser Infrastruktur KG	2223	3223	24	880,80	900,00	-19,20	880,80	900,00	-19,20
1/380000/700002	Betriebskosten Reichenfelser Infrastruktur KG	2223	3223	24	5.362,23	5.400,00	-37,77	5.362,23	5.400,00	-37,77
1/380000/720109	Kostenbeitrag Wirtschaftshof Arbeit	2225	3225	24	824,92	900,00	-75,08	824,92	900,00	-75,08
1/380000/720209	Kostenbeitrag Wirtschaftshof Maschinen	2225	3225	24	54,60	300,00	-245,40	54,60	300,00	-245,40
SU 22 / 32	Summe Aufwendungen / Auszahlungen operative Gebarung				7.981,98	9.000,00	-1.018,02	7.981,98	8.600,00	-618,02
SA 0 / SA 1	(0) Nettoergebnis (21 - 22) / (1) Geldfluss operative Gebarung (31 - 32)				-5.933,69	-8.700,00	2.766,31	-5.933,69	-8.300,00	2.366,31
SU 23	Summe Haushaltsrücklagen				0,00	0,00	0,00	0,00	0,00	0,00
SA00	Nettoergebnis nach Zuw./Entn. Haushaltsrücklagen (Saldo 0 +/- SU23)				-5.933,69	-8.700,00	2.766,31			
Investive Gebarung										
SU 33	Summe Einzahlungen investive Gebarung							0,00	0,00	0,00
SU 34	Summe Auszahlungen investive Gebarung							0,00	0,00	0,00
SA2	Saldo (2) Geldfluss aus der Investiven Gebarung (33 - 34)							0,00	0,00	0,00
SA3	Saldo (3) Nettofinanzierungssaldo (Saldo 1 + Saldo 2)							-5.933,69	-8.300,00	2.366,31
Finanzierungstätigkeit										
SU 35	Summe Einzahlungen aus der Finanzierungstätigkeit							0,00	0,00	0,00
SU 36	Summe Auszahlungen aus der Finanzierungstätigkeit							0,00	0,00	0,00
SA4	Saldo (4) Geldfluss aus der Finanzierungstätigkeit (35 - 36)							0,00	0,00	0,00
SA5	Saldo (5) Geldfluss aus der voranschlagswirksamen Gebarung (Saldo 3 + Saldo 4)							-5.933,69	-8.300,00	2.366,31

		MVAG			Ergebnisrechnung			Finanzierungsrechnung		
		EH	FH	VCQU	RA 2021	VA 2021	RA - VA	RA 2021	VA 2021	RA - VA
380100	EINRI.D.KULTURPFLEGE Veranstaltung ssaal									
Operative Gebarung										
2/380100/811000	Erträge aus der Untervermietung u Unterverpachtung v. gemieteten Sach	2115	3115	14	3.000,00	3.500,00	-500,00	3.000,00	3.500,00	-500,00
2/380100/811001	Erträge Nebenkosten Strom, Wasser, Heizung	2115	3115	14	1.249,52	1.500,00	-250,48	1.249,52	1.500,00	-250,48
2/380100/811002	Erträge Nebenkosten Reinigung	2115	3115	14	1.200,00	1.500,00	-300,00	1.200,00	1.500,00	-300,00
SU 21 / 31	Summe Erträge / Einzahlungen operative Gebarung				5.449,52	6.500,00	-1.050,48	5.449,52	6.500,00	-1.050,48
1/380100/454000	Reinigungsmittel	2221	3221	23	147,63	600,00	-452,37	147,63	600,00	-452,37
1/380100/458000	Mittel zur ärztlichen Betreuung	2221	3221	23	76,50	100,00	-23,50	76,50	100,00	-23,50
1/380100/600300	Energiebezug Heizwerk	2222	3222	24	6.937,74	6.900,00	37,74	6.937,74	6.900,00	37,74
1/380100/616000	Instandhaltung von Maschinen und maschinellen Anlagen	2224	3224	24	365,98	400,00	-34,02	365,98	400,00	-34,02
1/380100/618000	Instandhaltung von sonstigen Anlage	2224	3224	24	107,08	100,00	7,08	107,08	100,00	7,08
1/380100/670000	Versicherungen	2222	3222	24	606,03	600,00	6,03	606,03	600,00	6,03
1/380100/680700	Planmäßige Abschreibung	2226			420,54	400,00	20,54	0,00	0,00	0,00
1/380100/700001	Mietzinse Reichenfelder Infrastruktur KG	2223	3223	24	13.904,76	13.900,00	4,76	13.904,76	13.900,00	4,76
1/380100/700002	Betriebskosten Reichenfelder Infrastruktur KG	2223	3223	24	7.222,49	7.200,00	22,49	7.222,49	7.200,00	22,49
1/380100/720089	Vergütung Löhne WH Reinigung VAZ	2225	3225	24	1.208,21	2.000,00	-791,79	1.208,21	2.000,00	-791,79
1/380100/720109	Kostenbeitrag Wirtschaftshof Arbeit	2225	3225	24	2.889,60	3.500,00	-610,40	2.889,60	3.500,00	-610,40
1/380100/720209	Kostenbeitrag Wirtschaftshof Maschinen	2225	3225	24	443,20	1.000,00	-556,80	443,20	1.000,00	-556,80
SU 22 / 32	Summe Aufwendungen / Auszahlungen operative Gebarung				34.329,76	36.700,00	-2.370,24	33.909,22	36.300,00	-2.390,78
SA 0 / SA 1	(0) Nettoergebnis (21 - 22) / (1) Geldfluss operative Gebarung (31 - 32)				-28.880,24	-30.200,00	1.319,76	-28.459,70	-29.800,00	1.340,30
SU 23	Summe Haushaltsrücklagen				0,00	0,00	0,00	0,00	0,00	0,00
SA00	Nettoergebnis nach Zuw./Entn. Haushaltsrücklagen (Saldo 0 +/- SU23)				-28.880,24	-30.200,00	1.319,76			
Investive Gebarung										
SU 33	Summe Einzahlungen investive Gebarung							0,00	0,00	0,00
SU 34	Summe Auszahlungen investive Gebarung							0,00	0,00	0,00
SA2	Saldo (2) Geldfluss aus der Investiven Gebarung (33 - 34)							0,00	0,00	0,00
SA3	Saldo (3) Nettofinanzierungssaldo (Saldo 1 + Saldo 2)							-28.459,70	-29.800,00	1.340,30
Finanzierungstätigkeit										
SU 35	Summe Einzahlungen aus der Finanzierungstätigkeit							0,00	0,00	0,00
SU 36	Summe Auszahlungen aus der Finanzierungstätigkeit							0,00	0,00	0,00
SA4	Saldo (4) Geldfluss aus der Finanzierungstätigkeit (35 - 36)							0,00	0,00	0,00
SA5	Saldo (5) Geldfluss aus der voranschlagswirksamen Gebarung (Saldo 3 + Saldo 4)							-28.459,70	-29.800,00	1.340,30

		MVAG			Ergebnisrechnung			Finanzierungsrechnung		
		EH	FH	VCQU	RA 2021	VA 2021	RA - VA	RA 2021	VA 2021	RA - VA
381	Maßnahmen der Kulturpflege									
381000	Maßnahmen der Kulturpflege									
Operative Gebarung										
SU 21 / 31	Summe Erträge / Einzahlungen operative Gebarung				0,00	0,00	0,00	0,00	0,00	0,00
1/381000/457010	Kopien Herstellung auf gemieteten Geräten	2221	3221	23	32,60	100,00	-67,40	32,60	100,00	-67,40
1/381000/630000	Porto Postwurfsendung	2222	3222	24	0,00	400,00	-400,00	0,00	400,00	-400,00
1/381000/720109	Kostenbeitrag Wirtschaftshof Arbeit	2225	3225	24	151,20	800,00	-648,80	151,20	800,00	-648,80
1/381000/720209	Kostenbeitrag Wirtschaftshof Maschinen	2225	3225	24	1,40	400,00	-398,60	1,40	400,00	-398,60
1/381000/723000	Repräsentationsaufwendungen (Alt-Rfls.Treffen, udgl.)	2225	3225	24	0,00	1.700,00	-1.700,00	0,00	1.700,00	-1.700,00
1/381000/728000	Entgelte für sonstige Leistungen	2225	3225	24	0,00	100,00	-100,00	0,00	100,00	-100,00
1/381000/757000	Förderung Reichenfelser Kulturgemeinschaft (Gemeinschaftstage)	2234	3234	27	400,00	400,00	0,00	400,00	400,00	0,00
1/381000/757100	Förderungen Sonst. Organisationen (SPÖ-, ÖVP-Rentner, Kinderfreunde)	2234	3234	27	900,00	900,00	0,00	900,00	900,00	0,00
1/381000/757200	Förderung Trachtengruppe	2234	3234	27	200,00	200,00	0,00	200,00	200,00	0,00
1/381000/757300	Förderungen Dorfgemeinschaft Sommerau	2234	3234	27	200,00	200,00	0,00	200,00	200,00	0,00
1/381000/757400	Förderung Landjugend	2234	3234	27	200,00	200,00	0,00	200,00	200,00	0,00
1/381000/757500	Förderung Kleintierzuchtverein	2234	3234	27	100,00	100,00	0,00	100,00	100,00	0,00
1/381000/757600	Förderung Perchtenverein Incubus Bastards	2234	3234	27	100,00	100,00	0,00	100,00	100,00	0,00
1/381000/757700	Förderung Kameradschaftsbund	2234	3234	27	300,00	300,00	0,00	300,00	300,00	0,00
SU 22 / 32	Summe Aufwendungen / Auszahlungen operative Gebarung				2.585,20	5.900,00	-3.314,80	2.585,20	5.900,00	-3.314,80
SA 0 / SA 1	(0) Nettoergebnis (21 - 22) / (1) Geldfluss operative Gebarung (31 - 32)				-2.585,20	-5.900,00	3.314,80	-2.585,20	-5.900,00	3.314,80
SU 23	Summe Haushaltsrücklagen				0,00	0,00	0,00	0,00	0,00	0,00
SA00	Nettoergebnis nach Zuw./Entn. Haushaltsrücklagen (Saldo 0 +/- SU23)				-2.585,20	-5.900,00	3.314,80			
Investive Gebarung										
SU 33	Summe Einzahlungen investive Gebarung							0,00	0,00	0,00
SU 34	Summe Auszahlungen investive Gebarung							0,00	0,00	0,00
SA2	Saldo (2) Geldfluss aus der Investiven Gebarung (33 - 34)							0,00	0,00	0,00
SA3	Saldo (3) Nettofinanzierungssaldo (Saldo 1 + Saldo 2)							-2.585,20	-5.900,00	3.314,80
Finanzierungstätigkeit										
SU 35	Summe Einzahlungen aus der Finanzierungstätigkeit							0,00	0,00	0,00
SU 36	Summe Auszahlungen aus der Finanzierungstätigkeit							0,00	0,00	0,00
SA4	Saldo (4) Geldfluss aus der Finanzierungstätigkeit (35 - 36)							0,00	0,00	0,00
SA5	Saldo (5) Geldfluss aus der voranschlagswirksamen Gebarung (Saldo 3 + Saldo 4)							-2.585,20	-5.900,00	3.314,80

	MVAG			VCQU			Ergebnisrechnung			Finanzierungsrechnung		
	EH	FH		RA 2021	VA 2021	RA - VA	RA 2021	VA 2021	RA - VA			
39	Kultus											
390	Kirchliche Angelegenheiten											
390000	Kirchliche Angelegenheiten											
Operative Gebarung												
SU 21 / 31	Summe Erträge / Einzahlungen operative Gebarung						0,00	0,00	0,00	0,00	0,00	0,00
1/390000/720109	Kostenbeitrag Wirtschaftshof Arbeit	2225	3225	24	*	3.599,18	4.000,00	-400,82	3.599,18	4.000,00	-400,82	
1/390000/720209	Kostenbeitrag Wirtschaftshof Maschinen	2225	3225	24	*	1.803,25	1.600,00	203,25	1.803,25	1.600,00	203,25	
SU 22 / 32	Summe Aufwendungen / Auszahlungen operative Gebarung						5.402,43	5.600,00	-197,57	5.402,43	5.600,00	-197,57
SA 0 / SA 1	(0) Nettoergebnis (21 - 22) / (1) Geldfluss operative Gebarung (31 - 32)						-5.402,43	-5.600,00	197,57	-5.402,43	-5.600,00	197,57
SU 23	Summe Haushaltsrücklagen						0,00	0,00	0,00	0,00	0,00	0,00
SA00	Nettoergebnis nach Zuw./Entn. Haushaltsrücklagen (Saldo 0 +/- SU23)						-5.402,43	-5.600,00	197,57			
Investive Gebarung												
SU 33	Summe Einzahlungen investive Gebarung									0,00	0,00	0,00
SU 34	Summe Auszahlungen investive Gebarung									0,00	0,00	0,00
SA2	Saldo (2) Geldfluss aus der Investiven Gebarung (33 - 34)									0,00	0,00	0,00
SA3	Saldo (3) Nettofinanzierungssaldo (Saldo 1 + Saldo 2)									-5.402,43	-5.600,00	197,57
Finanzierungstätigkeit												
SU 35	Summe Einzahlungen aus der Finanzierungstätigkeit									0,00	0,00	0,00
SU 36	Summe Auszahlungen aus der Finanzierungstätigkeit									0,00	0,00	0,00
SA4	Saldo (4) Geldfluss aus der Finanzierungstätigkeit (35 - 36)									0,00	0,00	0,00
SA5	Saldo (5) Geldfluss aus der voranschlagswirksamen Gebarung (Saldo 3 + Saldo 4)									-5.402,43	-5.600,00	197,57

		MVAG			Ergebnisrechnung			Finanzierungsrechnung		
		EH	FH	VCQU	RA 2021	VA 2021	RA - VA	RA 2021	VA 2021	RA - VA
4 Soziale Wohlfahrt und Wohnbauförderung										
41	Allgemeine öffentliche Wohlfahrt									
411	Maßnahmen der allgemeinen Sozialhilfe									
411000	MASSNAHMEN DER ALLGEMEINEN SOZIALHI									
Operative Gebarung										
2/411000/828000	Rückersätze von Ausgaben (Kopfquotenabrechnung Vj)	2116	3116	18	14.730,51	12.300,00	2.430,51	14.730,51	12.300,00	2.430,51
2/411000/861400	Transfers von Ländern, Landesfonds und Landeskammern, Ktn. Zuschlagsabgabengesetz - Gutschrift	2121	3121	15	2.076,19	4.500,00	-2.423,81	2.076,19	4.500,00	-2.423,81
SU 21 / 31	Summe Erträge / Einzahlungen operative Gebarung				16.806,70	16.800,00	6,70	16.806,70	16.800,00	6,70
1/411000/751600	Transfers an Länder, Sozialhilfeges. - Kopfquote lt. Mitteilung Amt d. KLR	2231	3231	26	548.202,46	546.100,00	2.102,46	548.202,46	546.100,00	2.102,46
1/411000/751601	Transfers an Länder, Heizkostenzuschuss	2231	3231	26	3.485,00	3.500,00	-15,00	3.015,00	3.500,00	-485,00
1/411000/752300	Transfers an Sozialhilfverband (Umlage Sozialhilfverband)	2231	3231	26	12.054,00	12.100,00	-46,00	12.054,00	12.100,00	-46,00
SU 22 / 32	Summe Aufwendungen / Auszahlungen operative Gebarung				563.741,46	561.700,00	2.041,46	563.271,46	561.700,00	1.571,46
SA 0 / SA 1	(0) Nettoergebnis (21 - 22) / (1) Geldfluss operative Gebarung (31 - 32)				-546.934,76	-544.900,00	-2.034,76	-546.464,76	-544.900,00	-1.564,76
SU 23	Summe Haushaltsrücklagen				0,00	0,00	0,00	0,00	0,00	0,00
SA00	Nettoergebnis nach Zuw./Entn. Haushaltsrücklagen (Saldo 0 +/- SU23)				-546.934,76	-544.900,00	-2.034,76			
Investive Gebarung										
SU 33	Summe Einzahlungen investive Gebarung							0,00	0,00	0,00
SU 34	Summe Auszahlungen investive Gebarung							0,00	0,00	0,00
SA2	Saldo (2) Geldfluss aus der Investiven Gebarung (33 - 34)							0,00	0,00	0,00
SA3	Saldo (3) Nettofinanzierungssaldo (Saldo 1 + Saldo 2)							-546.464,76	-544.900,00	-1.564,76
Finanzierungstätigkeit										
SU 35	Summe Einzahlungen aus der Finanzierungstätigkeit							0,00	0,00	0,00
SU 36	Summe Auszahlungen aus der Finanzierungstätigkeit							0,00	0,00	0,00
SA4	Saldo (4) Geldfluss aus der Finanzierungstätigkeit (35 - 36)							0,00	0,00	0,00
SA5	Saldo (5) Geldfluss aus der voranschlagswirksamen Gebarung (Saldo 3 + Saldo 4)							-546.464,76	-544.900,00	-1.564,76
42	Freie Wohlfahrt									
424	Heimhilfe									
424000	Heimhilfe									
Operative Gebarung										
SU 21 / 31	Summe Erträge / Einzahlungen operative Gebarung				0,00	0,00	0,00	0,00	0,00	0,00

	MVAG	MVAG VCQU			Ergebnisrechnung			Finanzierungsrechnung		
		EH	FH		RA 2021	VA 2021	RA - VA	RA 2021	VA 2021	RA - VA
1/424000/680700	Planmäßige Abschreibung	2226			359,39	400,00	-40,61	0,00	0,00	0,00
SU 22 / 32	Summe Aufwendungen / Auszahlungen operative Gebarung				359,39	400,00	-40,61	0,00	0,00	0,00
SA 0 / SA 1	(0) Nettoergebnis (21 - 22) / (1) Geldfluss operative Gebarung (31 - 32)				-359,39	-400,00	40,61	0,00	0,00	0,00
SU 23	Summe Haushaltsrücklagen				0,00	0,00	0,00	0,00	0,00	0,00
SA00	Nettoergebnis nach Zuw./Entn. Haushaltsrücklagen (Saldo 0 +/- SU23)				-359,39	-400,00	40,61			
Investive Gebarung										
SU 33	Summe Einzahlungen investive Gebarung							0,00	0,00	0,00
SU 34	Summe Auszahlungen investive Gebarung							0,00	0,00	0,00
SA2	Saldo (2) Geldfluss aus der Investiven Gebarung (33 - 34)							0,00	0,00	0,00
SA3	Saldo (3) Nettofinanzierungssaldo (Saldo 1 + Saldo 2)							0,00	0,00	0,00
Finanzierungstätigkeit										
SU 35	Summe Einzahlungen aus der Finanzierungstätigkeit							0,00	0,00	0,00
SU 36	Summe Auszahlungen aus der Finanzierungstätigkeit							0,00	0,00	0,00
SA4	Saldo (4) Geldfluss aus der Finanzierungstätigkeit (35 - 36)							0,00	0,00	0,00
SA5	Saldo (5) Geldfluss aus der voranschlagswirksamen Gebarung (Saldo 3 + Saldo 4)							0,00	0,00	0,00
429	Sonstige Einrichtungen und Maßnahmen									
429000	Sonstige Einrichtungen und Maßnahme									
Operative Gebarung										
2/429000/816000	Kostensätze - Gesunde Gemeinde	2114	3114	13	0,00	1.500,00	-1.500,00	0,00	1.500,00	-1.500,00
2/429000/829000	Sonst. Einnahmen Baby-Kind-Netzwerk (deckungsgleich: Sponsoring)	2116	3116	18	0,00	300,00	-300,00	0,00	300,00	-300,00
SU 21 / 31	Summe Erträge / Einzahlungen operative Gebarung				0,00	1.800,00	-1.800,00	0,00	1.800,00	-1.800,00
1/429000/413000	Handelswaren an Jubilare (Geburtstagsgratulationen)	2221	3221	23	1.585,98	2.000,00	-414,02	1.195,98	2.000,00	-804,02
1/429000/630000	Porto Postwurfsendungen	2222	3222	24	0,00	300,00	-300,00	0,00	300,00	-300,00
1/429000/720109	Kostenbeitrag Wirtschaftshof Arbeit	2225	3225	24	1.194,56	1.100,00	94,56	1.194,56	1.100,00	94,56
1/429000/720209	Kostenbeitrag Wirtschaftshof Maschinen	2225	3225	24	309,30	300,00	9,30	309,30	300,00	9,30
1/429000/728000	Entgelt für sonst. Leistungen, Seniorentag	2225	3225	24	0,00	3.500,00	-3.500,00	0,00	3.500,00	-3.500,00
1/429000/728001	Entgelte für sonst. Leistungen, VAZ	2225	3225	24	0,00	900,00	-900,00	0,00	900,00	-900,00
1/429000/728100	Entgelt für sonst. Leistungen, Muttertag	2225	3225	24	267,00	1.700,00	-1.433,00	267,00	1.700,00	-1.433,00
1/429000/728900	Entgelte für sonst. Leistungen, AKM- Beiträge	2225	3225	24	0,00	100,00	-100,00	0,00	100,00	-100,00
1/429000/729000	Sonstige Ausgaben Gesunde Gemeinde	2225	3225	24	27,85	700,00	-672,15	27,85	700,00	-672,15
1/429000/729001	Sonstige Ausgaben Baby-Kind-Netzwerk	2225	3225	24	326,11	1.600,00	-1.273,89	326,01	1.600,00	-1.273,99
1/429000/729002	Baby-Kind-Netzwerk (deckungsgleich: Barauslagen, Broschüre)	2225	3225	24	0,00	300,00	-300,00	0,00	300,00	-300,00

		MVAG			Ergebnisrechnung			Finanzierungsrechnung		
		MVAG	MVAG	VCQU	RA 2021	VA 2021	RA - VA	RA 2021	VA 2021	RA - VA
		EH	FH							
1/429000/757000	Transfers an priv. Organisationen (Volkshilfe)	2234	3234	27	250,00	300,00	-50,00	250,00	300,00	-50,00
SU 22 / 32	Summe Aufwendungen / Auszahlungen operative Gebarung				3.960,80	12.800,00	-8.839,20	3.570,70	12.800,00	-9.229,30
SA 0 / SA 1	(0) Nettoergebnis (21 - 22) / (1) Geldfluss operative Gebarung (31 - 32)				-3.960,80	-11.000,00	7.039,20	-3.570,70	-11.000,00	7.429,30
SU 23	Summe Haushaltsrücklagen				0,00	0,00	0,00	0,00	0,00	0,00
SA00	Nettoergebnis nach Zuw./Entn. Haushaltsrücklagen (Saldo 0 +/- SU23)				-3.960,80	-11.000,00	7.039,20			
Investive Gebarung										
SU 33	Summe Einzahlungen investive Gebarung							0,00	0,00	0,00
SU 34	Summe Auszahlungen investive Gebarung							0,00	0,00	0,00
SA2	Saldo (2) Geldfluss aus der Investiven Gebarung (33 - 34)							0,00	0,00	0,00
SA3	Saldo (3) Nettofinanzierungssaldo (Saldo 1 + Saldo 2)							-3.570,70	-11.000,00	7.429,30
Finanzierungstätigkeit										
SU 35	Summe Einzahlungen aus der Finanzierungstätigkeit							0,00	0,00	0,00
SU 36	Summe Auszahlungen aus der Finanzierungstätigkeit							0,00	0,00	0,00
SA4	Saldo (4) Geldfluss aus der Finanzierungstätigkeit (35 - 36)							0,00	0,00	0,00
SA5	Saldo (5) Geldfluss aus der voranschlagswirksamen Gebarung (Saldo 3 + Saldo 4)							-3.570,70	-11.000,00	7.429,30
43	Jugendwohlfahrt									
439	Sonstige Einrichtungen und Maßnahmen									
439000	Sonstige Einrichtungen und Maßnahme									
Operative Gebarung										
SU 21 / 31	Summe Erträge / Einzahlungen operative Gebarung				0,00	0,00	0,00	0,00	0,00	0,00
1/439000/728000	Entgelte f.sonst.Leist. v.Gewerbetr je Babypakete € 30,-	2225	3225	24	310,00	600,00	-290,00	250,00	600,00	-350,00
1/439000/768000	Sonstige Transfers an private Haushalte, Studentenförderung	2234	3234	27	1.200,00	1.200,00	0,00	1.200,00	1.200,00	0,00
SU 22 / 32	Summe Aufwendungen / Auszahlungen operative Gebarung				1.510,00	1.800,00	-290,00	1.450,00	1.800,00	-350,00
SA 0 / SA 1	(0) Nettoergebnis (21 - 22) / (1) Geldfluss operative Gebarung (31 - 32)				-1.510,00	-1.800,00	290,00	-1.450,00	-1.800,00	350,00
SU 23	Summe Haushaltsrücklagen				0,00	0,00	0,00	0,00	0,00	0,00
SA00	Nettoergebnis nach Zuw./Entn. Haushaltsrücklagen (Saldo 0 +/- SU23)				-1.510,00	-1.800,00	290,00			
Investive Gebarung										
SU 33	Summe Einzahlungen investive Gebarung							0,00	0,00	0,00
SU 34	Summe Auszahlungen investive Gebarung							0,00	0,00	0,00
SA2	Saldo (2) Geldfluss aus der Investiven Gebarung (33 - 34)							0,00	0,00	0,00
SA3	Saldo (3) Nettofinanzierungssaldo (Saldo 1 + Saldo 2)							-1.450,00	-1.800,00	350,00
Finanzierungstätigkeit										
SU 35	Summe Einzahlungen aus der Finanzierungstätigkeit							0,00	0,00	0,00
SU 36	Summe Auszahlungen aus der Finanzierungstätigkeit							0,00	0,00	0,00

		MVAG			Ergebnisrechnung			Finanzierungsrechnung		
		MVAG EH	MVAG FH	VCQU	RA 2021	VA 2021	RA - VA	RA 2021	VA 2021	RA - VA
SA4	Saldo (4) Geldfluss aus der Finanzierungstätigkeit (35 – 36)							0,00	0,00	0,00
SA5	Saldo (5) Geldfluss aus der voranschlagswirksamen Gebarung (Saldo 3 + Saldo 4)							-1.450,00	-1.800,00	350,00
44	Behebung von Notständen									
441	Maßnahmen									
441900	Corona-Krise 2020									
Operative Gebarung										
2/441900/860000	Transfers von Bund, Bundesfonds und Bundeskammern	2121	3121	15	7.129,24	7.200,00	-70,76	7.129,24	7.200,00	-70,76
SU 21 / 31	Summe Erträge / Einzahlungen operative Gebarung				7.129,24	7.200,00	-70,76	7.129,24	7.200,00	-70,76
1/441900/400000	Geringwertige Wirtschaftsgüter (GWG)	2221	3221	23	1.534,78	1.500,00	34,78	1.534,78	1.500,00	34,78
1/441900/454000	Reinigungsmittel	2221	3221	23	4,05	500,00	-495,95	4,05	500,00	-495,95
1/441900/458000	Mittel zur ärztlichen Betreuung und Gesundheitsvorsorge	2221	3221	23	3.016,61	2.900,00	116,61	3.217,49	2.900,00	317,49
1/441900/459000	Sonstige Verbrauchsgüter	2221	3221	23	63,46	200,00	-136,54	63,46	200,00	-136,54
1/441900/565000	Mehrleistungsvergütungen	2211	3211	20	2.147,13	2.100,00	47,13	2.147,13	2.100,00	47,13
1/441900/580000	Dienstgeberbeiträge zum Ausgleichsfonds für Familienbeihilfen	2212	3212	20	83,74	100,00	-16,26	83,74	100,00	-16,26
1/441900/582000	Sonstige Dienstgeberbeiträge zur sozialen Sicherheit	2212	3212	20	312,89	300,00	12,89	312,89	300,00	12,89
1/441900/630000	Postdienste	2222	3222	24	0,00	300,00	-300,00	94,33	300,00	-205,67
1/441900/700000	Miet- und Pachtaufwand	2223	3223	24	430,73	600,00	-169,27	430,73	600,00	-169,27
1/441900/720109	Kostenbeitrag Wirtschaftshof Arbeit	2225	3225	24	0,00	600,00	-600,00	0,00	600,00	-600,00
1/441900/720209	Kostenbeitrag Wirtschaftshof Maschinen	2225	3225	24	0,00	200,00	-200,00	0,00	200,00	-200,00
1/441900/724000	Reisegebühren	2225	3225	24	450,65	500,00	-49,35	450,65	500,00	-49,35
1/441900/728000	Entgelte für sonstige Leistungen	2225	3225	24	2.589,60	2.600,00	-10,40	2.589,60	2.600,00	-10,40
SU 22 / 32	Summe Aufwendungen / Auszahlungen operative Gebarung				10.633,64	12.400,00	-1.766,36	10.928,85	12.400,00	-1.471,15
SA 0 / SA 1	(0) Nettoergebnis (21 - 22) / (1) Geldfluss operative Gebarung (31 – 32)				-3.504,40	-5.200,00	1.695,60	-3.799,61	-5.200,00	1.400,39
SU 23	Summe Haushaltsrücklagen				0,00	0,00	0,00	0,00	0,00	0,00
SA00	Nettoergebnis nach Zuw./Entn. Haushaltsrücklagen (Saldo 0 +/- SU23)				-3.504,40	-5.200,00	1.695,60			
Investive Gebarung										
SU 33	Summe Einzahlungen investive Gebarung							0,00	0,00	0,00
SU 34	Summe Auszahlungen investive Gebarung							0,00	0,00	0,00
SA2	Saldo (2) Geldfluss aus der Investiven Gebarung (33 – 34)							0,00	0,00	0,00
SA3	Saldo (3) Nettofinanzierungssaldo (Saldo 1 + Saldo 2)							-3.799,61	-5.200,00	1.400,39
Finanzierungstätigkeit										
SU 35	Summe Einzahlungen aus der Finanzierungstätigkeit							0,00	0,00	0,00
SU 36	Summe Auszahlungen aus der Finanzierungstätigkeit							0,00	0,00	0,00

		MVAG	MVAG	VCQU	Ergebnisrechnung			Finanzierungsrechnung		
		EH	FH		RA 2021	VA 2021	RA - VA	RA 2021	VA 2021	RA - VA
5 Gesundheit										
51	Gesundheitsdienst									
510	Medizinische Bereichsversorgung									
510000	Medizinische Bereichsversorgung									
Operative Gebarung										
SU 21 / 31	Summe Erträge / Einzahlungen operative Gebarung				0,00	0,00	0,00	0,00	0,00	0,00
1/510000/751000	Transfers an Länder, Sprengelärzte	2231	3231	26	4.559,70	5.100,00	-540,30	4.559,70	5.100,00	-540,30
SU 22 / 32	Summe Aufwendungen / Auszahlungen operative Gebarung				4.559,70	5.100,00	-540,30	4.559,70	5.100,00	-540,30
SA 0 / SA 1	(0) Nettoergebnis (21 - 22) / (1) Geldfluss operative Gebarung (31 - 32)				-4.559,70	-5.100,00	540,30	-4.559,70	-5.100,00	540,30
SU 23	Summe Haushaltsrücklagen				0,00	0,00	0,00	0,00	0,00	0,00
SA00	Nettoergebnis nach Zuw./Entn. Haushaltsrücklagen (Saldo 0 +/- SU23)				-4.559,70	-5.100,00	540,30			
Investive Gebarung										
SU 33	Summe Einzahlungen investive Gebarung							0,00	0,00	0,00
SU 34	Summe Auszahlungen investive Gebarung							0,00	0,00	0,00
SA2	Saldo (2) Geldfluss aus der Investiven Gebarung (33 - 34)							0,00	0,00	0,00
SA3	Saldo (3) Nettofinanzierungssaldo (Saldo 1 + Saldo 2)							-4.559,70	-5.100,00	540,30
Finanzierungstätigkeit										
SU 35	Summe Einzahlungen aus der Finanzierungstätigkeit							0,00	0,00	0,00
SU 36	Summe Auszahlungen aus der Finanzierungstätigkeit							0,00	0,00	0,00
SA4	Saldo (4) Geldfluss aus der Finanzierungstätigkeit (35 - 36)							0,00	0,00	0,00
SA5	Saldo (5) Geldfluss aus der voranschlagswirksamen Gebarung (Saldo 3 + Saldo 4)							-4.559,70	-5.100,00	540,30
52 Umweltschutz										
520	Natur- und Landschaftsschutz									
520000	Natur- und Landschaftsschutz									
Operative Gebarung										
SU 21 / 31	Summe Erträge / Einzahlungen operative Gebarung				0,00	0,00	0,00	0,00	0,00	0,00
1/520000/754000	Subvention Bergwacht 1.797 EW x €	2231	3231	26	179,70	200,00	-20,30	179,70	200,00	-20,30
	0,10									
SU 22 / 32	Summe Aufwendungen / Auszahlungen operative Gebarung				179,70	200,00	-20,30	179,70	200,00	-20,30
SA 0 / SA 1	(0) Nettoergebnis (21 - 22) / (1) Geldfluss operative Gebarung (31 - 32)				-179,70	-200,00	20,30	-179,70	-200,00	20,30
SU 23	Summe Haushaltsrücklagen				0,00	0,00	0,00	0,00	0,00	0,00
SA00	Nettoergebnis nach Zuw./Entn. Haushaltsrücklagen (Saldo 0 +/- SU23)				-179,70	-200,00	20,30			
Investive Gebarung										
SU 33	Summe Einzahlungen investive Gebarung							0,00	0,00	0,00
SU 34	Summe Auszahlungen investive Gebarung							0,00	0,00	0,00

		MVAG			Ergebnisrechnung			Finanzierungsrechnung		
		EH	FH	VCQU	RA 2021	VA 2021	RA - VA	RA 2021	VA 2021	RA - VA
SA2	Saldo (2) Geldfluss aus der Investiven Gebarung (33 – 34)							0,00	0,00	0,00
SA3	Saldo (3) Nettofinanzierungssaldo (Saldo 1 + Saldo 2)							-179,70	-200,00	20,30
Finanzierungstätigkeit										
SU 35	Summe Einzahlungen aus der Finanzierungstätigkeit							0,00	0,00	0,00
SU 36	Summe Auszahlungen aus der Finanzierungstätigkeit							0,00	0,00	0,00
SA4	Saldo (4) Geldfluss aus der Finanzierungstätigkeit (35 – 36)							0,00	0,00	0,00
SA5	Saldo (5) Geldfluss aus der voranschlagswirksamen Gebarung (Saldo 3 + Saldo 4)							-179,70	-200,00	20,30
522	Reinhaltung der Luft									
522000	REINHALTUNG DER LUFT									
Operative Gebarung										
SU 21 / 31	Summe Erträge / Einzahlungen operative Gebarung				0,00	0,00	0,00	0,00	0,00	0,00
1/522000/729000	Förderung Alternativenergie bei Fö- zusage v.Land € 146 je Fö-We	2225	3225	24	438,00	600,00	-162,00	438,00	600,00	-162,00
SU 22 / 32	Summe Aufwendungen / Auszahlungen operative Gebarung				438,00	600,00	-162,00	438,00	600,00	-162,00
SA 0 / SA 1	(0) Nettoergebnis (21 - 22) / (1) Geldfluss operative Gebarung (31 – 32)				-438,00	-600,00	162,00	-438,00	-600,00	162,00
SU 23	Summe Haushaltsrücklagen				0,00	0,00	0,00	0,00	0,00	0,00
SA00	Nettoergebnis nach Zuw./Entn. Haushaltsrücklagen (Saldo 0 +/- SU23)				-438,00	-600,00	162,00			
Investive Gebarung										
SU 33	Summe Einzahlungen investive Gebarung							0,00	0,00	0,00
SU 34	Summe Auszahlungen investive Gebarung							0,00	0,00	0,00
SA2	Saldo (2) Geldfluss aus der Investiven Gebarung (33 – 34)							0,00	0,00	0,00
SA3	Saldo (3) Nettofinanzierungssaldo (Saldo 1 + Saldo 2)							-438,00	-600,00	162,00
Finanzierungstätigkeit										
SU 35	Summe Einzahlungen aus der Finanzierungstätigkeit							0,00	0,00	0,00
SU 36	Summe Auszahlungen aus der Finanzierungstätigkeit							0,00	0,00	0,00
SA4	Saldo (4) Geldfluss aus der Finanzierungstätigkeit (35 – 36)							0,00	0,00	0,00
SA5	Saldo (5) Geldfluss aus der voranschlagswirksamen Gebarung (Saldo 3 + Saldo 4)							-438,00	-600,00	162,00
528	Tierkörperbeseitigung									
528000	Tierkörperbeseitigung									
Operative Gebarung										
SU 21 / 31	Summe Erträge / Einzahlungen operative Gebarung				0,00	0,00	0,00	0,00	0,00	0,00
1/528000/752000	Transfers an Gemeinden, Sammelstelle Bad St. Leonhard	2231	3231	26	10.346,39	11.000,00	-653,61	10.346,39	11.000,00	-653,61
SU 22 / 32	Summe Aufwendungen / Auszahlungen operative Gebarung				10.346,39	11.000,00	-653,61	10.346,39	11.000,00	-653,61
SA 0 / SA 1	(0) Nettoergebnis (21 - 22) / (1) Geldfluss operative Gebarung (31 – 32)				-10.346,39	-11.000,00	653,61	-10.346,39	-11.000,00	653,61
SU 23	Summe Haushaltsrücklagen				0,00	0,00	0,00	0,00	0,00	0,00

	MVAG			Ergebnisrechnung			Finanzierungsrechnung			
	EH	FH	VCQU	RA 2021	VA 2021	RA - VA	RA 2021	VA 2021	RA - VA	
SA00	Nettoergebnis nach Zuw./Entn. Haushaltsrücklagen (Saldo 0 +/- SU23)			-10.346,39	-11.000,00	653,61				
Investive Gebarung										
SU 33	Summe Einzahlungen investive Gebarung						0,00	0,00	0,00	
SU 34	Summe Auszahlungen investive Gebarung						0,00	0,00	0,00	
SA2	Saldo (2) Geldfluss aus der Investiven Gebarung (33 – 34)						0,00	0,00	0,00	
SA3	Saldo (3) Nettofinanzierungssaldo (Saldo 1 + Saldo 2)						-10.346,39	-11.000,00	653,61	
Finanzierungstätigkeit										
SU 35	Summe Einzahlungen aus der Finanzierungstätigkeit						0,00	0,00	0,00	
SU 36	Summe Auszahlungen aus der Finanzierungstätigkeit						0,00	0,00	0,00	
SA4	Saldo (4) Geldfluss aus der Finanzierungstätigkeit (35 – 36)						0,00	0,00	0,00	
SA5	Saldo (5) Geldfluss aus der voranschlagswirksamen Gebarung (Saldo 3 + Saldo 4)						-10.346,39	-11.000,00	653,61	
53	Rettungs- und Warndienste									
530	Rettungsdienste									
530000	Rettungsdienste									
Operative Gebarung										
2/530000/813000	Erträge aus der Auflösung von Investitionszuschüssen (Kapitaltransfers)	2127		170,40	200,00	-29,60	0,00	0,00	0,00	
2/530000/828000	Rückersätze von Aufwendungen	2116	3116	18	125,86	100,00	25,86	125,86	100,00	25,86
SU 21 / 31	Summe Erträge / Einzahlungen operative Gebarung			296,26	300,00	-3,74	125,86	100,00	25,86	
1/530000/680700	Planmäßige Abschreibung	2226		170,40	200,00	-29,60	0,00	0,00	0,00	
1/530000/751140	Transfers an Länder, Ktn. Rettungsförderung (Kopfquote)	2231	3231	26	18.011,76	18.100,00	-88,24	18.011,76	18.100,00	-88,24
SU 22 / 32	Summe Aufwendungen / Auszahlungen operative Gebarung			18.182,16	18.300,00	-117,84	18.011,76	18.100,00	-88,24	
SA 0 / SA 1	(0) Nettoergebnis (21 - 22) / (1) Geldfluss operative Gebarung (31 – 32)			-17.885,90	-18.000,00	114,10	-17.885,90	-18.000,00	114,10	
SU 23	Summe Haushaltsrücklagen			0,00	0,00	0,00	0,00	0,00	0,00	
SA00	Nettoergebnis nach Zuw./Entn. Haushaltsrücklagen (Saldo 0 +/- SU23)			-17.885,90	-18.000,00	114,10				
Investive Gebarung										
SU 33	Summe Einzahlungen investive Gebarung						0,00	0,00	0,00	
SU 34	Summe Auszahlungen investive Gebarung						0,00	0,00	0,00	
SA2	Saldo (2) Geldfluss aus der Investiven Gebarung (33 – 34)						0,00	0,00	0,00	
SA3	Saldo (3) Nettofinanzierungssaldo (Saldo 1 + Saldo 2)						-17.885,90	-18.000,00	114,10	
Finanzierungstätigkeit										
SU 35	Summe Einzahlungen aus der Finanzierungstätigkeit						0,00	0,00	0,00	
SU 36	Summe Auszahlungen aus der Finanzierungstätigkeit						0,00	0,00	0,00	
SA4	Saldo (4) Geldfluss aus der Finanzierungstätigkeit (35 – 36)						0,00	0,00	0,00	

	MVAG	MVAG VCQU			Ergebnisrechnung			Finanzierungsrechnung			
		EH	FH		RA 2021	VA 2021	RA - VA	RA 2021	VA 2021	RA - VA	
SA5		Saldo (5) Geldfluss aus der voranschlagswirksamen Gebarung (Saldo 3 + Saldo 4)						-17.885,90	-18.000,00	114,10	
56		Krankenanstalten anderer Rechtsträger									
560		Betriebsabgangsdeckung									
560000		BEITRÄGE D. GEMEINDEN ALS BEITRAGSB									
Operative Gebarung											
2/560000/828000		Rückersätze von Aufwendungen	2116	3116	18	3.981,47	4.000,00	-18,53	3.981,47	4.000,00	-18,53
SU 21 / 31		Summe Erträge / Einzahlungen operative Gebarung				3.981,47	4.000,00	-18,53	3.981,47	4.000,00	-18,53
1/560000/751120		Transfers an Länder, Beitrag Krankenanstaltenabgang (K-KAO)	2231	3231	26	281.040,36	281.000,00	40,36	281.040,36	281.000,00	40,36
SU 22 / 32		Summe Aufwendungen / Auszahlungen operative Gebarung				281.040,36	281.000,00	40,36	281.040,36	281.000,00	40,36
SA 0 / SA 1		(0) Nettoergebnis (21 - 22) / (1) Geldfluss operative Gebarung (31 - 32)				-277.058,89	-277.000,00	-58,89	-277.058,89	-277.000,00	-58,89
SU 23		Summe Haushaltsrücklagen				0,00	0,00	0,00	0,00	0,00	0,00
SA00		Nettoergebnis nach Zuw./Entn. Haushaltsrücklagen (Saldo 0 +/- SU23)				-277.058,89	-277.000,00	-58,89			
Investive Gebarung											
SU 33		Summe Einzahlungen investive Gebarung							0,00	0,00	0,00
SU 34		Summe Auszahlungen investive Gebarung							0,00	0,00	0,00
SA2		Saldo (2) Geldfluss aus der Investiven Gebarung (33 - 34)							0,00	0,00	0,00
SA3		Saldo (3) Nettofinanzierungssaldo (Saldo 1 + Saldo 2)							-277.058,89	-277.000,00	-58,89
Finanzierungstätigkeit											
SU 35		Summe Einzahlungen aus der Finanzierungstätigkeit							0,00	0,00	0,00
SU 36		Summe Auszahlungen aus der Finanzierungstätigkeit							0,00	0,00	0,00
SA4		Saldo (4) Geldfluss aus der Finanzierungstätigkeit (35 - 36)							0,00	0,00	0,00
SA5		Saldo (5) Geldfluss aus der voranschlagswirksamen Gebarung (Saldo 3 + Saldo 4)							-277.058,89	-277.000,00	-58,89
57		Heilvorkommen und Kurorte									
579		Sonstige Einrichtungen und Maßnahmen									
579000		SONSTIGE EINRICHTUNG - HEILVORKOMME									
Operative Gebarung											
SU 21 / 31		Summe Erträge / Einzahlungen operative Gebarung				0,00	0,00	0,00	0,00	0,00	0,00
1/579000/700000		Pachtzinse Pfenich vlg. Kelzer	2223	3223	24	1.502,74	1.500,00	2,74	1.502,74	1.500,00	2,74
1/579000/728000		Wasserprobe - kein Trinkwasser	2225	3225	24	100,00	100,00	0,00	100,00	100,00	0,00
SU 22 / 32		Summe Aufwendungen / Auszahlungen operative Gebarung				1.602,74	1.600,00	2,74	1.602,74	1.600,00	2,74
SA 0 / SA 1		(0) Nettoergebnis (21 - 22) / (1) Geldfluss operative Gebarung (31 - 32)				-1.602,74	-1.600,00	-2,74	-1.602,74	-1.600,00	-2,74
SU 23		Summe Haushaltsrücklagen				0,00	0,00	0,00	0,00	0,00	0,00
SA00		Nettoergebnis nach Zuw./Entn. Haushaltsrücklagen (Saldo 0 +/- SU23)				-1.602,74	-1.600,00	-2,74			

	MVAG		VCQU	Ergebnisrechnung			Finanzierungsrechnung		
	EH	FH		RA 2021	VA 2021	RA - VA	RA 2021	VA 2021	RA - VA
Investive Gebarung									
SU 33			Summe Einzahlungen investive Gebarung				0,00	0,00	0,00
SU 34			Summe Auszahlungen investive Gebarung				0,00	0,00	0,00
SA2			Saldo (2) Geldfluss aus der Investiven Gebarung (33 – 34)				0,00	0,00	0,00
SA3			Saldo (3) Nettofinanzierungssaldo (Saldo 1 + Saldo 2)				-1.602,74	-1.600,00	-2,74
Finanzierungstätigkeit									
SU 35			Summe Einzahlungen aus der Finanzierungstätigkeit				0,00	0,00	0,00
SU 36			Summe Auszahlungen aus der Finanzierungstätigkeit				0,00	0,00	0,00
SA4			Saldo (4) Geldfluss aus der Finanzierungstätigkeit (35 – 36)				0,00	0,00	0,00
SA5			Saldo (5) Geldfluss aus der voranschlagswirksamen Gebarung (Saldo 3 + Saldo 4)				-1.602,74	-1.600,00	-2,74

		MVAG			Ergebnisrechnung			Finanzierungsrechnung		
		EH	FH	VCQU	RA 2021	VA 2021	RA - VA	RA 2021	VA 2021	RA - VA
6 Straßen- und Wasserbau, Verkehr										
61	Straßenbau									
612	Gemeindestraßen									
612000	Gemeindestraßen									
Operative Gebarung										
2/612000/813000	Erträge aus der Auflösung von Investitionszuschüssen (Kapitaltransfers)	2127			355.214,65	84.600,00	270.614,65	0,00	0,00	0,00
2/612000/816100	Kostenersätze v. Einzelpersonen Schotter, PVC-Rohre, etc.	2114	3114	13	0,00	300,00	-300,00	1.228,73	300,00	928,73
2/612000/868000	Strafgelder-Gemeindestraßen	2124	3124	16	1.800,00	1.000,00	800,00	1.800,00	1.000,00	800,00
2/612000/890000	Aktivierte Eigenleistungen	2117			2.414,99	0,00	2.414,99	0,00	0,00	0,00
SU 21 / 31	Summe Erträge / Einzahlungen operative Gebarung				359.429,64	85.900,00	273.529,64	3.028,73	1.300,00	1.728,73
1/612000/611000	Instandhaltung v. Strassenbauten	2224	3224	24	32.785,68	28.200,00	4.585,68	32.785,68	28.200,00	4.585,68
1/612000/670000	Versicherungen	2222	3222	24	334,67	400,00	-65,33	334,67	400,00	-65,33
1/612000/680200	Planmäßige Abschreibung	2226			384.813,18	383.000,00	1.813,18	0,00	0,00	0,00
1/612000/680500	Planmäßige Abschreibung	2226			153,66	0,00	153,66	0,00	0,00	0,00
1/612000/700000	Pachtzinse ÖBB-Ausfahrten, Parkplatz Mischling	2223	3223	24	357,32	400,00	-42,68	357,32	400,00	-42,68
1/612000/720109	Kostenbeitrag Wirtschaftshof Arbeit	2225	3225	24	16.512,08	15.000,00	1.512,08	16.512,08	15.000,00	1.512,08
1/612000/720209	Kostenbeitrag Wirtschaftshof Maschinen	2225	3225	24	5.237,55	4.100,00	1.137,55	5.237,55	4.100,00	1.137,55
1/612000/728000	Entgelte f. sonst. Leistungen von F Vermessungskosten	2225	3225	24	9.044,31	2.200,00	6.844,31	9.180,11	2.200,00	6.980,11
SU 22 / 32	Summe Aufwendungen / Auszahlungen operative Gebarung				449.238,45	433.300,00	15.938,45	64.407,41	50.300,00	14.107,41
SA 0 / SA 1	(0) Nettoergebnis (21 - 22) / (1) Geldfluss operative Gebarung (31 - 32)				-89.808,81	-347.400,00	257.591,19	-61.378,68	-49.000,00	-12.378,68
SU 23	Summe Haushaltsrücklagen				0,00	0,00	0,00	0,00	0,00	0,00
SA00	Nettoergebnis nach Zuw./Entn. Haushaltsrücklagen (Saldo 0 +/- SU23)				-89.808,81	-347.400,00	257.591,19			
Investive Gebarung										
SU 33	Summe Einzahlungen investive Gebarung							0,00	0,00	0,00
SU 34	Summe Auszahlungen investive Gebarung							0,00	0,00	0,00
SA2	Saldo (2) Geldfluss aus der Investiven Gebarung (33 - 34)							0,00	0,00	0,00
SA3	Saldo (3) Nettofinanzierungssaldo (Saldo 1 + Saldo 2)							-61.378,68	-49.000,00	-12.378,68
Finanzierungstätigkeit										
SU 35	Summe Einzahlungen aus der Finanzierungstätigkeit							0,00	0,00	0,00
SU 36	Summe Auszahlungen aus der Finanzierungstätigkeit							0,00	0,00	0,00
SA4	Saldo (4) Geldfluss aus der Finanzierungstätigkeit (35 - 36)							0,00	0,00	0,00
SA5	Saldo (5) Geldfluss aus der voranschlagswirksamen Gebarung (Saldo 3 + Saldo 4)							-61.378,68	-49.000,00	-12.378,68

	MVAG	MVAG	VC	QU	Ergebnisrechnung			Finanzierungsrechnung			
					EH	FH		RA 2021	VA 2021	RA - VA	RA 2021
612002	Sanierung Sommerauer Straße BA02 und Max Pacher Gasse										
Operative Gebarung											
SU 21 / 31	Summe Erträge / Einzahlungen operative Gebarung				0,00	0,00	0,00	0,00	0,00	0,00	
1/612002/720109	Kostenbeitrag Wirtschaftshof Arbeit	2225	3225	1 24	*	1.916,24	1.400,00	516,24	1.916,24	1.400,00	516,24
1/612002/720209	Kostenbeitrag Wirtschaftshof Maschinen	2225	3225	1 24	*	498,75	400,00	98,75	498,75	400,00	98,75
SU 22 / 32	Summe Aufwendungen / Auszahlungen operative Gebarung					2.414,99	1.800,00	614,99	2.414,99	1.800,00	614,99
SA 0 / SA 1	(0) Nettoergebnis (21 - 22) / (1) Geldfluss operative Gebarung (31 - 32)					-2.414,99	-1.800,00	-614,99	-2.414,99	-1.800,00	-614,99
SU 23	Summe Haushaltsrücklagen					0,00	0,00	0,00	0,00	0,00	0,00
SA00	Nettoergebnis nach Zuw./Entn. Haushaltsrücklagen (Saldo 0 +/- SU23)					-2.414,99	-1.800,00	-614,99			
Investive Gebarung											
2/612002/300000	Kapitaltransfers von Bund, Bundesfonds und Bundeskammern		3331	1 33		0,00	0,00	0,00	138.102,96	0,00	138.102,96
SU 33	Summe Einzahlungen investive Gebarung								138.102,96	0,00	138.102,96
1/612002/006000	Sonstige Grundstückseinrichtungen		3412	1 40		0,00	0,00	0,00	22.001,34	22.000,00	1,34
1/612002/050000	Sonderanlagen		3412	1 40		0,00	0,00	0,00	2.765,90	2.800,00	-34,10
1/612002/060000	Im Bau befindliche Grundstückseinrichtungen		3412	1 40		0,00	0,00	0,00	116.420,73	116.400,00	20,73
SU 34	Summe Auszahlungen investive Gebarung								141.187,97	141.200,00	-12,03
SA2	Saldo (2) Geldfluss aus der Investiven Gebarung (33 - 34)								-3.085,01	-141.200,00	138.114,99
SA3	Saldo (3) Nettofinanzierungssaldo (Saldo 1 + Saldo 2)								-5.500,00	-143.000,00	137.500,00
Finanzierungstätigkeit											
SU 35	Summe Einzahlungen aus der Finanzierungstätigkeit								0,00	0,00	0,00
SU 36	Summe Auszahlungen aus der Finanzierungstätigkeit								0,00	0,00	0,00
SA4	Saldo (4) Geldfluss aus der Finanzierungstätigkeit (35 - 36)								0,00	0,00	0,00
SA5	Saldo (5) Geldfluss aus der voranschlagswirksamen Gebarung (Saldo 3 + Saldo 4)								-5.500,00	-143.000,00	137.500,00
612021	Behebung Katastrophenschäden 2021										
Operative Gebarung											
SU 21 / 31	Summe Erträge / Einzahlungen operative Gebarung					0,00	0,00	0,00	0,00	0,00	0,00
5/612021/611100	Instandhaltung von Straßenbauten	2224	3224	1 24		47.322,39	0,00	47.322,39	47.322,39	0,00	47.322,39
5/612021/611119	Kostenbeitrag Wirtschaftshof Arbeit	2224	3224	1 24	*	30.358,18	0,00	30.358,18	30.358,18	0,00	30.358,18
5/612021/611129	Kostenbeitrag Wirtschaftshof Maschinen	2224	3224	1 24	*	21.528,70	0,00	21.528,70	21.528,70	0,00	21.528,70
SU 22 / 32	Summe Aufwendungen / Auszahlungen operative Gebarung					99.209,27	0,00	99.209,27	99.209,27	0,00	99.209,27
SA 0 / SA 1	(0) Nettoergebnis (21 - 22) / (1) Geldfluss operative Gebarung (31 - 32)					-99.209,27	0,00	-99.209,27	-99.209,27	0,00	-99.209,27
SU 23	Summe Haushaltsrücklagen					0,00	0,00	0,00	0,00	0,00	0,00
SA00	Nettoergebnis nach Zuw./Entn. Haushaltsrücklagen (Saldo 0 +/- SU23)					-99.209,27	0,00	-99.209,27			
Investive Gebarung											
SU 33	Summe Einzahlungen investive Gebarung								0,00	0,00	0,00

		MVAG			Ergebnisrechnung			Finanzierungsrechnung		
		EH	FH	VCQU	RA 2021	VA 2021	RA - VA	RA 2021	VA 2021	RA - VA
SU 34	Summe Auszahlungen investive Gebarung							0,00	0,00	0,00
SA2	Saldo (2) Geldfluss aus der Investiven Gebarung (33 – 34)							0,00	0,00	0,00
SA3	Saldo (3) Nettofinanzierungssaldo (Saldo 1 + Saldo 2)							-99.209,27	0,00	-99.209,27
Finanzierungstätigkeit										
SU 35	Summe Einzahlungen aus der Finanzierungstätigkeit							0,00	0,00	0,00
SU 36	Summe Auszahlungen aus der Finanzierungstätigkeit							0,00	0,00	0,00
SA4	Saldo (4) Geldfluss aus der Finanzierungstätigkeit (35 – 36)							0,00	0,00	0,00
SA5	Saldo (5) Geldfluss aus der voranschlagswirksamen Gebarung (Saldo 3 + Saldo 4)							-99.209,27	0,00	-99.209,27
612120 Behebung Katastrophenschäden 2020										
Operative Gebarung										
6/612120/860000	Transfers von Bund, Bundesfonds und Bundeskammern	2121	3121	1 15	45.324,69	45.300,00	24,69	45.324,69	45.300,00	24,69
6/612120/861100	Transfers von Ländern, Landesfonds und Landeskammern	2121	3121	1 15	45.300,00	45.300,00	0,00	45.300,00	45.300,00	0,00
SU 21 / 31	Summe Erträge / Einzahlungen operative Gebarung				90.624,69	90.600,00	24,69	90.624,69	90.600,00	24,69
5/612120/611100	Behebung von Katastrophenschäden	2224	3224	1 24	0,00	0,00	0,00	15.738,25	15.700,00	38,25
SU 22 / 32	Summe Aufwendungen / Auszahlungen operative Gebarung				0,00	0,00	0,00	15.738,25	15.700,00	38,25
SA 0 / SA 1	(0) Nettoergebnis (21 - 22) / (1) Geldfluss operative Gebarung (31 – 32)				90.624,69	90.600,00	24,69	74.886,44	74.900,00	-13,56
SU 23	Summe Haushaltsrücklagen				0,00	0,00	0,00	0,00	0,00	0,00
SA00	Nettoergebnis nach Zuw./Entn. Haushaltsrücklagen (Saldo 0 +/- SU23)				90.624,69	90.600,00	24,69			
Investive Gebarung										
SU 33	Summe Einzahlungen investive Gebarung							0,00	0,00	0,00
SU 34	Summe Auszahlungen investive Gebarung							0,00	0,00	0,00
SA2	Saldo (2) Geldfluss aus der Investiven Gebarung (33 – 34)							0,00	0,00	0,00
SA3	Saldo (3) Nettofinanzierungssaldo (Saldo 1 + Saldo 2)							74.886,44	74.900,00	-13,56
Finanzierungstätigkeit										
SU 35	Summe Einzahlungen aus der Finanzierungstätigkeit							0,00	0,00	0,00
SU 36	Summe Auszahlungen aus der Finanzierungstätigkeit							0,00	0,00	0,00
SA4	Saldo (4) Geldfluss aus der Finanzierungstätigkeit (35 – 36)							0,00	0,00	0,00
SA5	Saldo (5) Geldfluss aus der voranschlagswirksamen Gebarung (Saldo 3 + Saldo 4)							74.886,44	74.900,00	-13,56
612502 LÄNDLICHES WEGENETZ 2013										
Operative Gebarung										
6/612502/861100	Transfers von Ländern, Landesfonds und Landeskammern	2121	3121	1 15	14.500,00	14.500,00	0,00	14.500,00	14.500,00	0,00
SU 21 / 31	Summe Erträge / Einzahlungen operative Gebarung				14.500,00	14.500,00	0,00	14.500,00	14.500,00	0,00
5/612502/728000	Entgelte für sonstige Leistungen	2225	3225	1 24	66,00	100,00	-34,00	66,00	100,00	-34,00

		MVAG			Ergebnisrechnung			Finanzierungsrechnung		
		EH	FH	VCQU	RA 2021	VA 2021	RA - VA	RA 2021	VA 2021	RA - VA
5/612502/757000	Interessentenbeitr. ländl. Wegenetz Pelzebene	2234	3234	1 27	9.603,56	0,00	9.603,56	12.592,53	0,00	12.592,53
5/612502/777000	Interessentenbeitr. ländl. Wegenetz Pelzebene	2234		1 44	0,00	13.400,00	-13.400,00	0,00	0,00	0,00
SU 22 / 32	Summe Aufwendungen / Auszahlungen operative Gebarung				9.669,56	13.500,00	-3.830,44	12.658,53	100,00	12.558,53
SA 0 / SA 1	(0) Nettoergebnis (21 - 22) / (1) Geldfluss operative Gebarung (31 - 32)				4.830,44	1.000,00	3.830,44	1.841,47	14.400,00	-12.558,53
SU 23	Summe Haushaltsrücklagen				0,00	0,00	0,00	0,00	0,00	0,00
SA00	Nettoergebnis nach Zuw./Entn. Haushaltsrücklagen (Saldo 0 +/- SU23)				4.830,44	1.000,00	3.830,44			
Investive Gebarung										
SU 33	Summe Einzahlungen investive Gebarung							0,00	0,00	0,00
5/612502/777000	Interessentenbeitr. ländl. Wegenetz Pelzebene		3434	1 44	0,00	0,00	0,00	0,00	13.400,00	-13.400,00
SU 34	Summe Auszahlungen investive Gebarung							0,00	13.400,00	-13.400,00
SA2	Saldo (2) Geldfluss aus der Investiven Gebarung (33 - 34)							0,00	-13.400,00	13.400,00
SA3	Saldo (3) Nettofinanzierungssaldo (Saldo 1 + Saldo 2)							1.841,47	1.000,00	841,47
Finanzierungstätigkeit										
SU 35	Summe Einzahlungen aus der Finanzierungstätigkeit							0,00	0,00	0,00
SU 36	Summe Auszahlungen aus der Finanzierungstätigkeit							0,00	0,00	0,00
SA4	Saldo (4) Geldfluss aus der Finanzierungstätigkeit (35 - 36)							0,00	0,00	0,00
SA5	Saldo (5) Geldfluss aus der voranschlagswirksamen Gebarung (Saldo 3 + Saldo 4)							1.841,47	1.000,00	841,47
612503	Ländliches Wegenetz Riegler vlg. Kuttner									
Operative Gebarung										
6/612503/861100	Transfers von Ländern, Landesfonds und Landeskammern	2121	3121	1 15	0,00	9.500,00	-9.500,00	0,00	9.500,00	-9.500,00
SU 21 / 31	Summe Erträge / Einzahlungen operative Gebarung				0,00	9.500,00	-9.500,00	0,00	9.500,00	-9.500,00
5/612503/757000	Interessentenbeitr. Hofzufahrt Riegler vlg. Kuttner	2234	3234	1 27	0,00	9.500,00	-9.500,00	0,00	9.500,00	-9.500,00
SU 22 / 32	Summe Aufwendungen / Auszahlungen operative Gebarung				0,00	9.500,00	-9.500,00	0,00	9.500,00	-9.500,00
SA 0 / SA 1	(0) Nettoergebnis (21 - 22) / (1) Geldfluss operative Gebarung (31 - 32)				0,00	0,00	0,00	0,00	0,00	0,00
SU 23	Summe Haushaltsrücklagen				0,00	0,00	0,00	0,00	0,00	0,00
SA00	Nettoergebnis nach Zuw./Entn. Haushaltsrücklagen (Saldo 0 +/- SU23)				0,00	0,00	0,00			
Investive Gebarung										
SU 33	Summe Einzahlungen investive Gebarung							0,00	0,00	0,00
SU 34	Summe Auszahlungen investive Gebarung							0,00	0,00	0,00
SA2	Saldo (2) Geldfluss aus der Investiven Gebarung (33 - 34)							0,00	0,00	0,00
SA3	Saldo (3) Nettofinanzierungssaldo (Saldo 1 + Saldo 2)							0,00	0,00	0,00
Finanzierungstätigkeit										
SU 35	Summe Einzahlungen aus der Finanzierungstätigkeit							0,00	0,00	0,00

		MVAG			Ergebnisrechnung			Finanzierungsrechnung		
		MVAG	MVAG	VCQU	RA 2021	VA 2021	RA - VA	RA 2021	VA 2021	RA - VA
		EH	FH							
SU 36	Summe Auszahlungen aus der Finanzierungstätigkeit							0,00	0,00	0,00
SA4	Saldo (4) Geldfluss aus der Finanzierungstätigkeit (35 – 36)							0,00	0,00	0,00
SA5	Saldo (5) Geldfluss aus der voranschlagswirksamen Gebarung (Saldo 3 + Saldo 4)							0,00	0,00	0,00
612504	Ländliches Wegenetz Karner vlg. Fleck									
Operative Gebarung										
6/612504/861100	Transfers von Ländern, Landesfonds und Landeskammern	2121	3121	1 15	5.760,00	5.800,00	-40,00	5.760,00	5.800,00	-40,00
SU 21 / 31	Summe Erträge / Einzahlungen operative Gebarung				5.760,00	5.800,00	-40,00	5.760,00	5.800,00	-40,00
5/612504/757000	Interessentenbeitr. Hofzufahrt Karner vlg. Fleck	2234	3234	1 27	5.760,00	5.800,00	-40,00	5.760,00	5.800,00	-40,00
SU 22 / 32	Summe Aufwendungen / Auszahlungen operative Gebarung				5.760,00	5.800,00	-40,00	5.760,00	5.800,00	-40,00
SA 0 / SA 1	(0) Nettoergebnis (21 - 22) / (1) Geldfluss operative Gebarung (31 – 32)				0,00	0,00	0,00	0,00	0,00	0,00
SU 23	Summe Haushaltsrücklagen				0,00	0,00	0,00	0,00	0,00	0,00
SA00	Nettoergebnis nach Zuw./Entn. Haushaltsrücklagen (Saldo 0 +/- SU23)				0,00	0,00	0,00	0,00	0,00	0,00
Investive Gebarung										
SU 33	Summe Einzahlungen investive Gebarung							0,00	0,00	0,00
SU 34	Summe Auszahlungen investive Gebarung							0,00	0,00	0,00
SA2	Saldo (2) Geldfluss aus der Investiven Gebarung (33 – 34)							0,00	0,00	0,00
SA3	Saldo (3) Nettofinanzierungssaldo (Saldo 1 + Saldo 2)							0,00	0,00	0,00
Finanzierungstätigkeit										
SU 35	Summe Einzahlungen aus der Finanzierungstätigkeit							0,00	0,00	0,00
SU 36	Summe Auszahlungen aus der Finanzierungstätigkeit							0,00	0,00	0,00
SA4	Saldo (4) Geldfluss aus der Finanzierungstätigkeit (35 – 36)							0,00	0,00	0,00
SA5	Saldo (5) Geldfluss aus der voranschlagswirksamen Gebarung (Saldo 3 + Saldo 4)							0,00	0,00	0,00
612505	Ländliches Wegenetz BG Schirnitz So mmera									
Operative Gebarung										
6/612505/861100	Transfers von Ländern, Landesfonds und Landeskammern	2121	3121	1 15	26.600,00	34.000,00	-7.400,00	26.600,00	34.000,00	-7.400,00
SU 21 / 31	Summe Erträge / Einzahlungen operative Gebarung				26.600,00	34.000,00	-7.400,00	26.600,00	34.000,00	-7.400,00
5/612505/757000	Förderung 15 % der Baukosten BG Schirnitz-Sommerauerg	2234	3234	1 27	60.596,40	44.000,00	16.596,40	60.596,40	44.000,00	16.596,40
SU 22 / 32	Summe Aufwendungen / Auszahlungen operative Gebarung				60.596,40	44.000,00	16.596,40	60.596,40	44.000,00	16.596,40
SA 0 / SA 1	(0) Nettoergebnis (21 - 22) / (1) Geldfluss operative Gebarung (31 – 32)				-33.996,40	-10.000,00	-23.996,40	-33.996,40	-10.000,00	-23.996,40
SU 23	Summe Haushaltsrücklagen				0,00	0,00	0,00	0,00	0,00	0,00
SA00	Nettoergebnis nach Zuw./Entn. Haushaltsrücklagen (Saldo 0 +/- SU23)				-33.996,40	-10.000,00	-23.996,40	0,00	0,00	0,00
Investive Gebarung										
SU 33	Summe Einzahlungen investive Gebarung							0,00	0,00	0,00

		MVAG MVAG VCQU			Ergebnisrechnung			Finanzierungsrechnung		
		EH	FH		RA 2021	VA 2021	RA - VA	RA 2021	VA 2021	RA - VA
SU 34	Summe Auszahlungen investive Gebarung							0,00	0,00	0,00
SA2	Saldo (2) Geldfluss aus der Investiven Gebarung (33 – 34)							0,00	0,00	0,00
SA3	Saldo (3) Nettofinanzierungssaldo (Saldo 1 + Saldo 2)							-33.996,40	-10.000,00	-23.996,40
Finanzierungstätigkeit										
SU 35	Summe Einzahlungen aus der Finanzierungstätigkeit							0,00	0,00	0,00
SU 36	Summe Auszahlungen aus der Finanzierungstätigkeit							0,00	0,00	0,00
SA4	Saldo (4) Geldfluss aus der Finanzierungstätigkeit (35 – 36)							0,00	0,00	0,00
SA5	Saldo (5) Geldfluss aus der voranschlagswirksamen Gebarung (Saldo 3 + Saldo 4)							-33.996,40	-10.000,00	-23.996,40
612506 Sanierung Höllgrabenstraße										
Operative Gebarung										
SU 21 / 31	Summe Erträge / Einzahlungen operative Gebarung				0,00	0,00	0,00	0,00	0,00	0,00
1/612506/720109	Kostenbeitrag Wirtschaftshof Arbeit	2225	3225	1 24	378,00	400,00	-22,00	378,00	400,00	-22,00
1/612506/720209	Kostenbeitrag Wirtschaftshof Maschinen	2225	3225	1 24	22,40	100,00	-77,60	22,40	100,00	-77,60
SU 22 / 32	Summe Aufwendungen / Auszahlungen operative Gebarung				400,40	500,00	-99,60	400,40	500,00	-99,60
SA 0 / SA 1	(0) Nettoergebnis (21 - 22) / (1) Geldfluss operative Gebarung (31 – 32)				-400,40	-500,00	99,60	-400,40	-500,00	99,60
SU 23	Summe Haushaltsrücklagen				0,00	0,00	0,00	0,00	0,00	0,00
SA00	Nettoergebnis nach Zuw./Entn. Haushaltsrücklagen (Saldo 0 +/- SU23)				-400,40	-500,00	99,60			
Investive Gebarung										
SU 33	Summe Einzahlungen investive Gebarung							0,00	0,00	0,00
SU 34	Summe Auszahlungen investive Gebarung							0,00	0,00	0,00
SA2	Saldo (2) Geldfluss aus der Investiven Gebarung (33 – 34)							0,00	0,00	0,00
SA3	Saldo (3) Nettofinanzierungssaldo (Saldo 1 + Saldo 2)							-400,40	-500,00	99,60
Finanzierungstätigkeit										
SU 35	Summe Einzahlungen aus der Finanzierungstätigkeit							0,00	0,00	0,00
SU 36	Summe Auszahlungen aus der Finanzierungstätigkeit							0,00	0,00	0,00
SA4	Saldo (4) Geldfluss aus der Finanzierungstätigkeit (35 – 36)							0,00	0,00	0,00
SA5	Saldo (5) Geldfluss aus der voranschlagswirksamen Gebarung (Saldo 3 + Saldo 4)							-400,40	-500,00	99,60
616 Sonstige Straßen und Wege										
616000 KONKURRENZSTRASSEN										
Operative Gebarung										
SU 21 / 31	Summe Erträge / Einzahlungen operative Gebarung				0,00	0,00	0,00	0,00	0,00	0,00
1/616000/752000	Transfers an Gemeinden, 25% Lichtengraben, 50% Roßbachgraben	2231	3231	26	1.037,26	3.000,00	-1.962,74	1.037,26	3.000,00	-1.962,74
SU 22 / 32	Summe Aufwendungen / Auszahlungen operative Gebarung				1.037,26	3.000,00	-1.962,74	1.037,26	3.000,00	-1.962,74
SA 0 / SA 1	(0) Nettoergebnis (21 - 22) / (1) Geldfluss operative Gebarung (31 – 32)				-1.037,26	-3.000,00	1.962,74	-1.037,26	-3.000,00	1.962,74
SU 23	Summe Haushaltsrücklagen				0,00	0,00	0,00	0,00	0,00	0,00

	MVAG	MVAG VCQU			Ergebnisrechnung			Finanzierungsrechnung			
		EH	FH		RA 2021	VA 2021	RA - VA	RA 2021	VA 2021	RA - VA	
SA00		Nettoergebnis nach Zuw./Entn. Haushaltsrücklagen (Saldo 0 +/- SU23)			-1.037,26	-3.000,00	1.962,74				
Investive Gebarung											
SU 33		Summe Einzahlungen investive Gebarung						0,00	0,00	0,00	
SU 34		Summe Auszahlungen investive Gebarung						0,00	0,00	0,00	
SA2		Saldo (2) Geldfluss aus der Investiven Gebarung (33 – 34)						0,00	0,00	0,00	
SA3		Saldo (3) Nettofinanzierungssaldo (Saldo 1 + Saldo 2)						-1.037,26	-3.000,00	1.962,74	
Finanzierungstätigkeit											
SU 35		Summe Einzahlungen aus der Finanzierungstätigkeit						0,00	0,00	0,00	
SU 36		Summe Auszahlungen aus der Finanzierungstätigkeit						0,00	0,00	0,00	
SA4		Saldo (4) Geldfluss aus der Finanzierungstätigkeit (35 – 36)						0,00	0,00	0,00	
SA5		Saldo (5) Geldfluss aus der voranschlagswirksamen Gebarung (Saldo 3 + Saldo 4)						-1.037,26	-3.000,00	1.962,74	
616100		SONSTIGE STRASSEN UND WEGE									
Operative Gebarung											
2/616100/861100		Transfers von Ländern, Landesfonds und Landeskammern	2121	3121	15	18.000,00	18.000,00	0,00	18.000,00	18.000,00	0,00
SU 21 / 31		Summe Erträge / Einzahlungen operative Gebarung			18.000,00	18.000,00	0,00	18.000,00	18.000,00	0,00	
1/616100/611000		Instandhaltung von Straßenbauten (ua Radwege)	2224	3224	24	1.914,00	1.900,00	14,00	1.914,00	1.900,00	14,00
1/616100/611001		Instandhaltung Wanderwege	2224	3224	24	49,06	800,00	-750,94	49,06	800,00	-750,94
1/616100/611002		Instandhaltung von Straßenbauten (ländliches Wegenetz)	2224	3224	24	9.246,00	9.200,00	46,00	9.246,00	9.200,00	46,00
1/616100/611100		Instandhaltung von Straßenbauten	2224	3224	24	18.562,98	18.600,00	-37,02	18.562,98	18.600,00	-37,02
1/616100/670000		Versicherungen Haftpflicht	2222	3222	24	60,00	100,00	-40,00	60,00	100,00	-40,00
1/616100/720109		Kostenbeitrag Wirtschaftshof Arbeit	2225	3225	24	5.065,20	4.100,00	965,20	5.065,20	4.100,00	965,20
1/616100/720209		Kostenbeitrag Wirtschaftshof Maschinen	2225	3225	24	843,25	800,00	43,25	843,25	800,00	43,25
1/616100/729000		Sonstige Ausgaben/Ländliches Wegene MTB-WEGE	2225	3225	24	4.962,48	3.000,00	1.962,48	4.962,48	3.000,00	1.962,48
1/616100/729100		Sonstige Ausgaben/Ländliches Wegene div. SCHOTTERVERGABEN	2225	3225	24	2.500,56	3.000,00	-499,44	2.500,56	3.000,00	-499,44
SU 22 / 32		Summe Aufwendungen / Auszahlungen operative Gebarung			43.203,53	41.500,00	1.703,53	43.203,53	41.500,00	1.703,53	
SA 0 / SA 1		(0) Nettoergebnis (21 - 22) / (1) Geldfluss operative Gebarung (31 – 32)			-25.203,53	-23.500,00	-1.703,53	-25.203,53	-23.500,00	-1.703,53	
SU 23		Summe Haushaltsrücklagen			0,00	0,00	0,00	0,00	0,00	0,00	
SA00		Nettoergebnis nach Zuw./Entn. Haushaltsrücklagen (Saldo 0 +/- SU23)			-25.203,53	-23.500,00	-1.703,53				
Investive Gebarung											
SU 33		Summe Einzahlungen investive Gebarung						0,00	0,00	0,00	
SU 34		Summe Auszahlungen investive Gebarung						0,00	0,00	0,00	
SA2		Saldo (2) Geldfluss aus der Investiven Gebarung (33 – 34)						0,00	0,00	0,00	
SA3		Saldo (3) Nettofinanzierungssaldo (Saldo 1 + Saldo 2)						-25.203,53	-23.500,00	-1.703,53	

		MVAG MVAG VCQU			Ergebnisrechnung			Finanzierungsrechnung		
		EH	FH		RA 2021	VA 2021	RA - VA	RA 2021	VA 2021	RA - VA
Finanzierungstätigkeit										
SU 35	Summe Einzahlungen aus der Finanzierungstätigkeit							0,00	0,00	0,00
SU 36	Summe Auszahlungen aus der Finanzierungstätigkeit							0,00	0,00	0,00
SA4	Saldo (4) Geldfluss aus der Finanzierungstätigkeit (35 – 36)							0,00	0,00	0,00
SA5	Saldo (5) Geldfluss aus der voranschlagswirksamen Gebarung (Saldo 3 + Saldo 4)							-25.203,53	-23.500,00	-1.703,53
63 Schutzwasserbau										
631 Konkurrenzgewässer										
631000 Konkurrenzgewässer										
Operative Gebarung										
2/631000/823000	Zinsen Rücklage - ÖBB Entschädigung	2131	3131	14	5,70	100,00	-94,30	5,70	100,00	-94,30
SU 21 / 31	Summe Erträge / Einzahlungen operative Gebarung				5,70	100,00	-94,30	5,70	100,00	-94,30
1/631000/710100	Kapitalertragssteuer	2225	3225	24	1,43	100,00	-98,57	1,43	100,00	-98,57
1/631000/726000	Mitgliedsbeiträge an Wasserverband Lavant	2225	3225	24	4.602,00	4.600,00	2,00	4.602,00	4.600,00	2,00
SU 22 / 32	Summe Aufwendungen / Auszahlungen operative Gebarung				4.603,43	4.700,00	-96,57	4.603,43	4.700,00	-96,57
SA 0 / SA 1	(0) Nettoergebnis (21 - 22) / (1) Geldfluss operative Gebarung (31 – 32)				-4.597,73	-4.600,00	2,27	-4.597,73	-4.600,00	2,27
1/631000/794001	Zuweisung an zweckgebundene Haushaltsrücklagen	2401			4,27	0,00	-4,27	0,00	0,00	0,00
SU 23	Summe Haushaltsrücklagen				-4,27	0,00	-4,27	0,00	0,00	0,00
SA00	Nettoergebnis nach Zuw./Entn. Haushaltsrücklagen (Saldo 0 +/- SU23)				-4.602,00	-4.600,00	-2,00			
Investive Gebarung										
SU 33	Summe Einzahlungen investive Gebarung							0,00	0,00	0,00
SU 34	Summe Auszahlungen investive Gebarung							0,00	0,00	0,00
SA2	Saldo (2) Geldfluss aus der Investiven Gebarung (33 – 34)							0,00	0,00	0,00
SA3	Saldo (3) Nettofinanzierungssaldo (Saldo 1 + Saldo 2)							-4.597,73	-4.600,00	2,27
Finanzierungstätigkeit										
SU 35	Summe Einzahlungen aus der Finanzierungstätigkeit							0,00	0,00	0,00
SU 36	Summe Auszahlungen aus der Finanzierungstätigkeit							0,00	0,00	0,00
SA4	Saldo (4) Geldfluss aus der Finanzierungstätigkeit (35 – 36)							0,00	0,00	0,00
SA5	Saldo (5) Geldfluss aus der voranschlagswirksamen Gebarung (Saldo 3 + Saldo 4)							-4.597,73	-4.600,00	2,27
633 Wildbachverbauung										
633000 WILDBACHVERBAUUNG										
Operative Gebarung										
SU 21 / 31	Summe Erträge / Einzahlungen operative Gebarung				0,00	0,00	0,00	0,00	0,00	0,00
1/633000/750000	Beitragsleistung gem. Wasserbautenfö Betreuungsdienst	2231	3231	26	5.590,00	1.500,00	4.090,00	5.590,00	1.500,00	4.090,00

		MVAG			Ergebnisrechnung			Finanzierungsrechnung		
		EH	FH	VCQU	RA 2021	VA 2021	RA - VA	RA 2021	VA 2021	RA - VA
1/633000/750001	Beitragsleistungen gem. Wasserbauten Sofortmaßnahmen	2231	3231	26	0,00	4.000,00	-4.000,00	0,00	4.000,00	-4.000,00
SU 22 / 32	Summe Aufwendungen / Auszahlungen operative Gebarung				5.590,00	5.500,00	90,00	5.590,00	5.500,00	90,00
SA 0 / SA 1	(0) Nettoergebnis (21 - 22) / (1) Geldfluss operative Gebarung (31 - 32)				-5.590,00	-5.500,00	-90,00	-5.590,00	-5.500,00	-90,00
SU 23	Summe Haushaltsrücklagen				0,00	0,00	0,00	0,00	0,00	0,00
SA00	Nettoergebnis nach Zuw./Entn. Haushaltsrücklagen (Saldo 0 +/- SU23)				-5.590,00	-5.500,00	-90,00			
Investive Gebarung										
SU 33	Summe Einzahlungen investive Gebarung							0,00	0,00	0,00
SU 34	Summe Auszahlungen investive Gebarung							0,00	0,00	0,00
SA2	Saldo (2) Geldfluss aus der Investiven Gebarung (33 - 34)							0,00	0,00	0,00
SA3	Saldo (3) Nettofinanzierungssaldo (Saldo 1 + Saldo 2)							-5.590,00	-5.500,00	-90,00
Finanzierungstätigkeit										
SU 35	Summe Einzahlungen aus der Finanzierungstätigkeit							0,00	0,00	0,00
SU 36	Summe Auszahlungen aus der Finanzierungstätigkeit							0,00	0,00	0,00
SA4	Saldo (4) Geldfluss aus der Finanzierungstätigkeit (35 - 36)							0,00	0,00	0,00
SA5	Saldo (5) Geldfluss aus der voranschlagswirksamen Gebarung (Saldo 3 + Saldo 4)							-5.590,00	-5.500,00	-90,00
639	Sonstige Einrichtungen und Maßnahmen									
639000	FLUSS- und BACHREGULIERUNGEN									
Operative Gebarung										
6/639000/861100	Transfers von Ländern, Landesfonds und Landeskammern	2121	3121	1 15	10.000,00	10.000,00	0,00	10.000,00	10.000,00	0,00
SU 21 / 31	Summe Erträge / Einzahlungen operative Gebarung				10.000,00	10.000,00	0,00	10.000,00	10.000,00	0,00
1/639000/612000	Instandhaltung von Wasserbauten	2224	3224	24	0,00	500,00	-500,00	0,00	500,00	-500,00
1/639000/720109	Kostenbeitrag Wirtschaftshof Arbeit	2225	3225	24	678,80	1.500,00	-821,20	678,80	1.500,00	-821,20
1/639000/720209	Kostenbeitrag Wirtschaftshof Maschinen	2225	3225	24	375,20	1.200,00	-824,80	375,20	1.200,00	-824,80
5/639000/771000	Kapitaltransferzahlungen an Länder	2231		1 43	10.000,00	10.000,00	0,00	0,00	0,00	0,00
SU 22 / 32	Summe Aufwendungen / Auszahlungen operative Gebarung				11.054,00	13.200,00	-2.146,00	1.054,00	3.200,00	-2.146,00
SA 0 / SA 1	(0) Nettoergebnis (21 - 22) / (1) Geldfluss operative Gebarung (31 - 32)				-1.054,00	-3.200,00	2.146,00	8.946,00	6.800,00	2.146,00
SU 23	Summe Haushaltsrücklagen				0,00	0,00	0,00	0,00	0,00	0,00
SA00	Nettoergebnis nach Zuw./Entn. Haushaltsrücklagen (Saldo 0 +/- SU23)				-1.054,00	-3.200,00	2.146,00			
Investive Gebarung										
SU 33	Summe Einzahlungen investive Gebarung							0,00	0,00	0,00
5/639000/771000	Kapitaltransferzahlungen an Länder		3431	1 43	0,00	0,00	0,00	10.000,00	10.000,00	0,00
SU 34	Summe Auszahlungen investive Gebarung							10.000,00	10.000,00	0,00
SA2	Saldo (2) Geldfluss aus der Investiven Gebarung (33 - 34)							-10.000,00	-10.000,00	0,00
SA3	Saldo (3) Nettofinanzierungssaldo (Saldo 1 + Saldo 2)							-1.054,00	-3.200,00	2.146,00

		MVAG			Ergebnisrechnung			Finanzierungsrechnung		
		EH	FH	VCQU	RA 2021	VA 2021	RA - VA	RA 2021	VA 2021	RA - VA
Finanzierungstätigkeit										
SU 35	Summe Einzahlungen aus der Finanzierungstätigkeit							0,00	0,00	0,00
SU 36	Summe Auszahlungen aus der Finanzierungstätigkeit							0,00	0,00	0,00
SA4	Saldo (4) Geldfluss aus der Finanzierungstätigkeit (35 – 36)							0,00	0,00	0,00
SA5	Saldo (5) Geldfluss aus der voranschlagswirksamen Gebarung (Saldo 3 + Saldo 4)							-1.054,00	-3.200,00	2.146,00
64 Straßenverkehr										
640 Einrichtungen und Maßnahmen nach der Straßenverkehrsordnung										
640000 Einrichtungen und Maßnahmen nach de STVO										
Operative Gebarung										
2/640000/808000	Veräußerungen von Waren	2116	3116	16	91,80	100,00	-8,20	91,80	100,00	-8,20
SU 21 / 31	Summe Erträge / Einzahlungen operative Gebarung				91,80	100,00	-8,20	91,80	100,00	-8,20
1/640000/400000	Geringw.Wirtsch.-Güter d Anl.Vermög Straßenverkehrsz.,Bodenmarkierung e	2221	3221	23	1.110,11	1.100,00	10,11	1.110,11	1.100,00	10,11
1/640000/619000	Instandhaltung von Sonderanlagen	2224	3224	24	977,94	1.000,00	-22,06	977,94	1.000,00	-22,06
1/640000/680700	Planmäßige Abschreibung	2226			401,03	400,00	1,03	0,00	0,00	0,00
SU 22 / 32	Summe Aufwendungen / Auszahlungen operative Gebarung				2.489,08	2.500,00	-10,92	2.088,05	2.100,00	-11,95
SA 0 / SA 1	(0) Nettoergebnis (21 - 22) / (1) Geldfluss operative Gebarung (31 – 32)				-2.397,28	-2.400,00	2,72	-1.996,25	-2.000,00	3,75
SU 23	Summe Haushaltsrücklagen				0,00	0,00	0,00	0,00	0,00	0,00
SA00	Nettoergebnis nach Zuw./Entn. Haushaltsrücklagen (Saldo 0 +/- SU23)				-2.397,28	-2.400,00	2,72			
Investive Gebarung										
SU 33	Summe Einzahlungen investive Gebarung							0,00	0,00	0,00
SU 34	Summe Auszahlungen investive Gebarung							0,00	0,00	0,00
SA2	Saldo (2) Geldfluss aus der Investiven Gebarung (33 – 34)							0,00	0,00	0,00
SA3	Saldo (3) Nettofinanzierungssaldo (Saldo 1 + Saldo 2)							-1.996,25	-2.000,00	3,75
Finanzierungstätigkeit										
SU 35	Summe Einzahlungen aus der Finanzierungstätigkeit							0,00	0,00	0,00
SU 36	Summe Auszahlungen aus der Finanzierungstätigkeit							0,00	0,00	0,00
SA4	Saldo (4) Geldfluss aus der Finanzierungstätigkeit (35 – 36)							0,00	0,00	0,00
SA5	Saldo (5) Geldfluss aus der voranschlagswirksamen Gebarung (Saldo 3 + Saldo 4)							-1.996,25	-2.000,00	3,75
649 Sonstige Einrichtungen und Maßnahmen										
649000 Sonstige Einrichtungen und Maßnahmen										
Operative Gebarung										
SU 21 / 31	Summe Erträge / Einzahlungen operative Gebarung				0,00	0,00	0,00	0,00	0,00	0,00
1/649000/680300	Planmäßige Abschreibung	2226			287,36	300,00	-12,64	0,00	0,00	0,00
SU 22 / 32	Summe Aufwendungen / Auszahlungen operative Gebarung				287,36	300,00	-12,64	0,00	0,00	0,00

		MVAG MVAG VCQU			Ergebnisrechnung			Finanzierungsrechnung		
		EH	FH		RA 2021	VA 2021	RA - VA	RA 2021	VA 2021	RA - VA
SA5	Saldo (5) Geldfluss aus der voranschlagswirksamen Gebarung (Saldo 3 + Saldo 4)							-6.000,00	-6.000,00	0,00
69	Verkehr, Sonstiges									
690	Verkehr, Sonstiges									
690000	VERKEHRSVERBUND KÄRNTEN									
Operative Gebarung										
SU 21 / 31	Summe Erträge / Einzahlungen operative Gebarung				0,00	0,00	0,00	0,00	0,00	0,00
1/690000/754500	Kostenbeitr. nach Verkehrsverbund Kärnten-Gesetz	2231	3231	26	10.362,01	9.000,00	1.362,01	10.362,01	9.000,00	1.362,01
SU 22 / 32	Summe Aufwendungen / Auszahlungen operative Gebarung				10.362,01	9.000,00	1.362,01	10.362,01	9.000,00	1.362,01
SA 0 / SA 1	(0) Nettoergebnis (21 - 22) / (1) Geldfluss operative Gebarung (31 - 32)				-10.362,01	-9.000,00	-1.362,01	-10.362,01	-9.000,00	-1.362,01
SU 23	Summe Haushaltsrücklagen				0,00	0,00	0,00	0,00	0,00	0,00
SA00	Nettoergebnis nach Zuw./Entn. Haushaltsrücklagen (Saldo 0 +/- SU23)				-10.362,01	-9.000,00	-1.362,01			
Investive Gebarung										
SU 33	Summe Einzahlungen investive Gebarung							0,00	0,00	0,00
SU 34	Summe Auszahlungen investive Gebarung							0,00	0,00	0,00
SA2	Saldo (2) Geldfluss aus der Investiven Gebarung (33 - 34)							0,00	0,00	0,00
SA3	Saldo (3) Nettofinanzierungssaldo (Saldo 1 + Saldo 2)							-10.362,01	-9.000,00	-1.362,01
Finanzierungstätigkeit										
SU 35	Summe Einzahlungen aus der Finanzierungstätigkeit							0,00	0,00	0,00
SU 36	Summe Auszahlungen aus der Finanzierungstätigkeit							0,00	0,00	0,00
SA4	Saldo (4) Geldfluss aus der Finanzierungstätigkeit (35 - 36)							0,00	0,00	0,00
SA5	Saldo (5) Geldfluss aus der voranschlagswirksamen Gebarung (Saldo 3 + Saldo 4)							-10.362,01	-9.000,00	-1.362,01

		MVAG			Ergebnisrechnung			Finanzierungsrechnung		
		EH	FH	VCQU	RA 2021	VA 2021	RA - VA	RA 2021	VA 2021	RA - VA
7 Wirtschaftsförderung										
74	Sonstige Förderung der Land- und Forstwirtschaft									
742	Produktionsförderung									
742000	Produktionsförderung									
Operative Gebarung										
2/742000/852000	Deckumlage	2113	3113	12	20,00	100,00	-80,00	20,00	100,00	-80,00
2/742000/852200	Kostenbeiträge Deckhengste pro gemeldete Zuchtstute € 15,-	2113	3113	12	105,00	100,00	5,00	75,00	100,00	-25,00
SU 21 / 31	Summe Erträge / Einzahlungen operative Gebarung				125,00	200,00	-75,00	95,00	200,00	-105,00
1/742000/630000	Porto Postwurf Viehzählung etc.	2222	3222	24	106,37	100,00	6,37	106,37	100,00	6,37
1/742000/726000	Mitgliedsbeitrag Maschinenring	2225	3225	24	79,00	100,00	-21,00	79,00	100,00	-21,00
1/742000/755000	Kilometergeld für Tierärzte	2233	3233	27	5.117,04	6.000,00	-882,96	4.183,86	6.000,00	-1.816,14
1/742000/755010	Nachschaffungsbeitrag, Sanitätsbeitrag Zuchttiere Viehzuchtgenossenschaft	2233	3233	27	952,76	1.000,00	-47,24	952,76	1.000,00	-47,24
1/742000/755020	Beitrag Deckhengste lt. Tierzuchtgesetz (je Stuten x € 72,-)	2233	3233	27	504,00	600,00	-96,00	504,00	600,00	-96,00
1/742000/755030	De minimis Beihilfe (künstl. Besamung)	2233	3233	27	4.261,50	4.300,00	-38,50	4.261,50	4.300,00	-38,50
1/742000/757000	Transfers, Beitrag für Zuchttiere Genossenschaft (Futtergeld)	2234	3234	27	738,29	800,00	-61,71	738,29	800,00	-61,71
SU 22 / 32	Summe Aufwendungen / Auszahlungen operative Gebarung				11.758,96	12.900,00	-1.141,04	10.825,78	12.900,00	-2.074,22
SA 0 / SA 1	(0) Nettoergebnis (21 - 22) / (1) Geldfluss operative Gebarung (31 - 32)				-11.633,96	-12.700,00	1.066,04	-10.730,78	-12.700,00	1.969,22
SU 23	Summe Haushaltsrücklagen				0,00	0,00	0,00	0,00	0,00	0,00
SA00	Nettoergebnis nach Zuw./Entn. Haushaltsrücklagen (Saldo 0 +/- SU23)				-11.633,96	-12.700,00	1.066,04			
Investive Gebarung										
SU 33	Summe Einzahlungen investive Gebarung							0,00	0,00	0,00
SU 34	Summe Auszahlungen investive Gebarung							0,00	0,00	0,00
SA2	Saldo (2) Geldfluss aus der Investiven Gebarung (33 - 34)							0,00	0,00	0,00
SA3	Saldo (3) Nettofinanzierungssaldo (Saldo 1 + Saldo 2)							-10.730,78	-12.700,00	1.969,22
Finanzierungstätigkeit										
SU 35	Summe Einzahlungen aus der Finanzierungstätigkeit							0,00	0,00	0,00
SU 36	Summe Auszahlungen aus der Finanzierungstätigkeit							0,00	0,00	0,00
SA4	Saldo (4) Geldfluss aus der Finanzierungstätigkeit (35 - 36)							0,00	0,00	0,00
SA5	Saldo (5) Geldfluss aus der voranschlagswirksamen Gebarung (Saldo 3 + Saldo 4)							-10.730,78	-12.700,00	1.969,22

	MVAG			Ergebnisrechnung			Finanzierungsrechnung			
	MVAG EH	MVAG FH	VCQU	RA 2021	VA 2021	RA - VA	RA 2021	VA 2021	RA - VA	
77	Förderung des Fremdenverkehrs									
771	Maßnahmen zur Förderung des Fremdenverkehrs									
771000	Maßnahmen zur Förderung des Fremdenverkehrs									
Operative Gebarung										
2/771000/813000	Erträge aus der Auflösung von Investitionszuschüssen (Kapitaltransfers)	2127			159,47	100,00	59,47	0,00	0,00	0,00
2/771000/816100	Kostensätze	2114	3114	13	152,00	200,00	-48,00	152,00	200,00	-48,00
SU 21 / 31	Summe Erträge / Einzahlungen operative Gebarung				311,47	300,00	11,47	152,00	200,00	-48,00
1/771000/457000	Druckwerke (Kopien, Gästebücher)	2221	3221	23	1.124,52	2.400,00	-1.275,48	1.124,52	2.400,00	-1.275,48
1/771000/618000	Instandhaltung von sonstigen Anlagen	2224	3224	24	768,32	6.000,00	-5.231,68	864,44	6.000,00	-5.135,56
1/771000/630000	Porto	2222	3222	24	0,00	500,00	-500,00	0,00	500,00	-500,00
1/771000/680200	Planmäßige Abschreibung	2226			192,25	200,00	-7,75	0,00	0,00	0,00
1/771000/680300	Planmäßige Abschreibung	2226			369,41	400,00	-30,59	0,00	0,00	0,00
1/771000/680700	Planmäßige Abschreibung	2226			2.041,36	2.000,00	41,36	0,00	0,00	0,00
1/771000/700000	Pachtzinse Guckofen-Pavillon, Riegler Rudolf	2223	3223	24	200,00	400,00	-200,00	200,00	400,00	-200,00
1/771000/720109	Kostenbeitrag Wirtschaftshof Arbeit	2225	3225	24	1.152,90	1.900,00	-747,10	1.152,90	1.900,00	-747,10
1/771000/720209	Kostenbeitrag Wirtschaftshof Maschinen	2225	3225	24	180,65	300,00	-119,35	180,65	300,00	-119,35
1/771000/728010	Entgelte f. sonst. Leistungen, Gästeehrung, Werbung, Blumen etc.	2225	3225	24	2.201,60	2.700,00	-498,40	2.201,60	2.700,00	-498,40
1/771000/729100	Sonstige Aufwendungen, Zuführung operative in investive Gebarung	2225	3225	24	1.140,49	0,00	1.140,49	1.140,49	0,00	1.140,49
1/771000/757000	Beitrag an die RML GmbH 45% der Einnahmen OT+pausch. OT	2234	3234	27	1.007,85	6.400,00	-5.392,15	4.482,41	6.400,00	-1.917,59
SU 22 / 32	Summe Aufwendungen / Auszahlungen operative Gebarung				10.379,35	23.200,00	-12.820,65	11.347,01	20.600,00	-9.252,99
SA 0 / SA 1	(0) Nettoergebnis (21 - 22) / (1) Geldfluss operative Gebarung (31 - 32)				-10.067,88	-22.900,00	12.832,12	-11.195,01	-20.400,00	9.204,99
SU 23	Summe Haushaltsrücklagen				0,00	0,00	0,00	0,00	0,00	0,00
SA00	Nettoergebnis nach Zuw./Entn. Haushaltsrücklagen (Saldo 0 +/- SU23)				-10.067,88	-22.900,00	12.832,12			
Investive Gebarung										
2/771000/302000	Kapitaltransfers von Gemeinden, Gemeindeverbänden (ohne marktbestimmte Tätigkeit) und Gemeindefonds		3331	33	0,00	0,00	0,00	1.140,49	0,00	1.140,49
SU 33	Summe Einzahlungen investive Gebarung							1.140,49	0,00	1.140,49
1/771000/042000	Amts-, Betriebs- und Geschäftsausstattung		3415	2 41	0,00	0,00	0,00	1.140,49	2.000,00	-859,51
SU 34	Summe Auszahlungen investive Gebarung							1.140,49	2.000,00	-859,51
SA2	Saldo (2) Geldfluss aus der Investiven Gebarung (33 - 34)							0,00	-2.000,00	2.000,00
SA3	Saldo (3) Nettofinanzierungssaldo (Saldo 1 + Saldo 2)							-11.195,01	-22.400,00	11.204,99

	MVAG			Ergebnisrechnung			Finanzierungsrechnung			
	MVAG EH	MVAG FH	VCQU	RA 2021	VA 2021	RA - VA	RA 2021	VA 2021	RA - VA	
Finanzierungstätigkeit										
SU 35	Summe Einzahlungen aus der Finanzierungstätigkeit						0,00	0,00	0,00	
SU 36	Summe Auszahlungen aus der Finanzierungstätigkeit						0,00	0,00	0,00	
SA4	Saldo (4) Geldfluss aus der Finanzierungstätigkeit (35 – 36)						0,00	0,00	0,00	
SA5	Saldo (5) Geldfluss aus der voranschlagswirksamen Gebarung (Saldo 3 + Saldo 4)						-11.195,01	-22.400,00	11.204,99	
78	Förderung von Handel, Gewerbe und Industrie									
789	Sonstige Einrichtungen und Maßnahmen									
789000	WIRTSCHAFTSPOLITISCHE MASSNAHMEN									
Operative Gebarung										
SU 21 / 31	Summe Erträge / Einzahlungen operative Gebarung			0,00	0,00	0,00	0,00	0,00	0,00	
1/789000/400000	Geringwertige Wirtschaftsgüter (GWG)	2221	3221	23	317,97	0,00	317,97	317,97	0,00	317,97
1/789000/619000	Instandhaltung von Sonderanlagen Weihnachtsbeleuchtung	2224	3224	24	694,92	300,00	394,92	694,92	300,00	394,92
1/789000/720109	Kostenbeitrag Wirtschaftshof Arbeit	2225	3225	24	1.657,68	1.400,00	257,68	1.657,68	1.400,00	257,68
1/789000/720209	Kostenbeitrag Wirtschaftshof Maschinen	2225	3225	24	397,90	400,00	-2,10	397,90	400,00	-2,10
1/789000/755000	Gewerbeförderung, Transfers an Unternehmen (ohne Finanzunternehmen)	2233	3233	27	2.000,00	2.000,00	0,00	2.000,00	2.000,00	0,00
SU 22 / 32	Summe Aufwendungen / Auszahlungen operative Gebarung			5.068,47	4.100,00	968,47	5.068,47	4.100,00	968,47	
SA 0 / SA 1	(0) Nettoergebnis (21 - 22) / (1) Geldfluss operative Gebarung (31 – 32)			-5.068,47	-4.100,00	-968,47	-5.068,47	-4.100,00	-968,47	
SU 23	Summe Haushaltsrücklagen			0,00	0,00	0,00	0,00	0,00	0,00	
SA00	Nettoergebnis nach Zuw./Entn. Haushaltsrücklagen (Saldo 0 +/- SU23)			-5.068,47	-4.100,00	-968,47				
Investive Gebarung										
SU 33	Summe Einzahlungen investive Gebarung						0,00	0,00	0,00	
SU 34	Summe Auszahlungen investive Gebarung						0,00	0,00	0,00	
SA2	Saldo (2) Geldfluss aus der Investiven Gebarung (33 – 34)						0,00	0,00	0,00	
SA3	Saldo (3) Nettofinanzierungssaldo (Saldo 1 + Saldo 2)						-5.068,47	-4.100,00	-968,47	
Finanzierungstätigkeit										
SU 35	Summe Einzahlungen aus der Finanzierungstätigkeit						0,00	0,00	0,00	
SU 36	Summe Auszahlungen aus der Finanzierungstätigkeit						0,00	0,00	0,00	
SA4	Saldo (4) Geldfluss aus der Finanzierungstätigkeit (35 – 36)						0,00	0,00	0,00	
SA5	Saldo (5) Geldfluss aus der voranschlagswirksamen Gebarung (Saldo 3 + Saldo 4)						-5.068,47	-4.100,00	-968,47	

	MVAG			Ergebnisrechnung			Finanzierungsrechnung			
	MVAG	MVAG	VCQU	RA 2021	VA 2021	RA - VA	RA 2021	VA 2021	RA - VA	
	EH	FH								
8 Dienstleistungen										
81	Öffentliche Einrichtungen (soweit nicht dem Abschnitt 85 zuzuordnen)									
814	Straßenreinigung									
814000	STRASSENREINIGUNG - WINTERDIENST									
Operative Gebarung										
2/814000/813000	Erträge aus der Auflösung von Investitionszuschüssen (Kapitaltransfers)	2127			383,50	0,00	383,50	0,00	0,00	0,00
2/814000/816100	Kostensätze v. Einzelpersonen Kostenbet.Schneeräumung	2114	3114	13	199,24	100,00	99,24	199,24	100,00	99,24
SU 21 / 31	Summe Erträge / Einzahlungen operative Gebarung				582,74	100,00	482,74	199,24	100,00	99,24
1/814000/400000	Geringwert.Wirtschaftsgüter Schneeschieber, Schneestangen etc.	2221	3221	23	1.064,91	1.300,00	-235,09	1.064,91	1.300,00	-235,09
1/814000/455000	Chemische Mittel -Streusalz	2221	3221	23	22.425,51	20.000,00	2.425,51	19.801,30	20.000,00	-198,70
1/814000/459000	Sonstige Verbrauchsgüter -Streumittel (Splitt)	2221	3221	23	22.032,85	20.000,00	2.032,85	14.028,23	20.000,00	-5.971,77
1/814000/617000	Instandhaltung von Geräten Rep.Schneemesser,-pflug etc.	2224	3224	24	1.744,36	2.000,00	-255,64	1.744,36	2.000,00	-255,64
1/814000/618100	Instandhaltung und Wartung EDV (Hardware/Software)	2224	3224	24	948,00	1.200,00	-252,00	948,00	1.200,00	-252,00
1/814000/680600	Planmäßige Abschreibung	2226			1.928,39	1.900,00	28,39	0,00	0,00	0,00
1/814000/680700	Planmäßige Abschreibung	2226			1.184,03	800,00	384,03	0,00	0,00	0,00
1/814000/683000	Verluste aus dem Abgang von Sachanlagen und immateriellen Vermögenswerten	2226			1.114,26	0,00	1.114,26	0,00	0,00	0,00
1/814000/720109	Kostenbeitrag Wirtschaftshof Arbeit	2225	3225	24	84.438,81	60.000,00	24.438,81	84.438,81	60.000,00	24.438,81
1/814000/720209	Kostenbeitrag Wirtschaftshof Maschinen	2225	3225	24	53.312,35	40.000,00	13.312,35	53.312,35	40.000,00	13.312,35
1/814000/728000	Entg.v.sonst.Leistungen f.Firmen - Schneeräumung	2225	3225	24	50.043,93	25.000,00	25.043,93	46.443,33	25.000,00	21.443,33
1/814000/728100	Entgelt v.sonst.Leistungen f.Firmen - Kehrung	2225	3225	24	6.113,25	6.100,00	13,25	6.113,25	6.100,00	13,25
1/814000/729100	Sonstige Aufwendungen, Zuführung operative in investive Gebarung	2225	3225	24	7.670,00	0,00	7.670,00	7.670,00	0,00	7.670,00
SU 22 / 32	Summe Aufwendungen / Auszahlungen operative Gebarung				254.020,65	178.300,00	75.720,65	235.564,54	175.600,00	59.964,54
SA 0 / SA 1	(0) Nettoergebnis (21 - 22) / (1) Geldfluss operative Gebarung (31 - 32)				-253.437,91	-178.200,00	-75.237,91	-235.365,30	-175.500,00	-59.865,30
SU 23	Summe Haushaltsrücklagen				0,00	0,00	0,00	0,00	0,00	0,00
SA00	Nettoergebnis nach Zuw./Entn. Haushaltsrücklagen (Saldo 0 +/- SU23)				-253.437,91	-178.200,00	-75.237,91			

	MVAG			Ergebnisrechnung			Finanzierungsrechnung		
	EH	FH	VCQU	RA 2021	VA 2021	RA - VA	RA 2021	VA 2021	RA - VA
Investive Gebarung									
2/814000/302000		3331	33	0,00	0,00	0,00	7.670,00	0,00	7.670,00
		Kapitaltransfers von Gemeinden, Gemeindeverbänden (ohne marktbestimmte Tätigkeit) und Gemeindefonds							
SU 33							7.670,00	0,00	7.670,00
1/814000/042000		3415	2 41	0,00	0,00	0,00	7.670,00	1.500,00	6.170,00
		Betriebsausstattung Schneeketten etc.							
SU 34							7.670,00	1.500,00	6.170,00
SA2							0,00	-1.500,00	1.500,00
SA3							-235.365,30	-177.000,00	-58.365,30
		Saldo (2) Geldfluss aus der Investiven Gebarung (33 – 34)							
		Saldo (3) Nettofinanzierungssaldo (Saldo 1 + Saldo 2)							
Finanzierungstätigkeit									
SU 35							0,00	0,00	0,00
		Summe Einzahlungen aus der Finanzierungstätigkeit							
SU 36							0,00	0,00	0,00
		Summe Auszahlungen aus der Finanzierungstätigkeit							
SA4							0,00	0,00	0,00
		Saldo (4) Geldfluss aus der Finanzierungstätigkeit (35 – 36)							
SA5							-235.365,30	-177.000,00	-58.365,30
		Saldo (5) Geldfluss aus der voranschlagswirksamen Gebarung (Saldo 3 + Saldo 4)							
815									
		Park- und Gartenanlagen, Kinderspielplätze							
815000									
		PARKANLAGEN							
Operative Gebarung									
2/815000/813000		2127		1.056,67	1.000,00	56,67	0,00	0,00	0,00
		Erträge aus der Auflösung von Investitionszuschüssen (Kapitaltransfers)							
2/815000/829000		2116	3116 18	50,00	0,00	50,00	50,00	0,00	50,00
		Sonstige Erträge							
SU 21 / 31				1.106,67	1.000,00	106,67	50,00	0,00	50,00
1/815000/400000		2221	3221 23	407,23	400,00	7,23	407,23	400,00	7,23
		Geringwertige Wirtschaftsg.d.Anlage Laubrechen,Blumenk.,Schlauchg.,Pfäh							
1/815000/452000		2221	3221 23	300,00	300,00	0,00	300,00	300,00	0,00
		Treibstoffe Gemisch f. Rasentrimmer							
1/815000/459000		2221	3221 23	324,26	300,00	24,26	324,26	300,00	24,26
		Sonstige Verbrauchsgüter							
1/815000/610000		2224	3224 24	2.103,35	2.100,00	3,35	2.103,35	2.100,00	3,35
		Instandhaltung Grund u. Boden Blumenerde,Dünger,Rundpalisaden ern							
1/815000/616000		2224	3224 24	192,42	300,00	-107,58	192,42	300,00	-107,58
		Instandhaltung von masch.Anlagen (Rasentrimmer)							
1/815000/618000		2224	3224 24	852,24	1.200,00	-347,76	852,24	1.200,00	-347,76
		Instandhaltung von sonstigen Anlage Mängelbehebungen lt. TÜV-Überprüfen							
1/815000/680200		2226		407,25	400,00	7,25	0,00	0,00	0,00
		Planmäßige Abschreibung							
1/815000/680600		2226		311,26	300,00	11,26	0,00	0,00	0,00
		Planmäßige Abschreibung							
1/815000/680700		2226		2.486,79	2.400,00	86,79	0,00	0,00	0,00
		Planmäßige Abschreibung							
1/815000/700000		2223	3223 24	100,00	100,00	0,00	100,00	100,00	0,00
		Pachtzinse Peinsitt Manfred,Kaiserbrunnen							
1/815000/720109		2225	3225 24	16.512,50	13.400,00	3.112,50	16.512,50	13.400,00	3.112,50
		Kostenbeitrag Wirtschaftshof Arbeit							
1/815000/720209		2225	3225 24	2.837,20	3.300,00	-462,80	2.837,20	3.300,00	-462,80
		Kostenbeitrag Wirtschaftshof Maschinen							

		MVAG			Ergebnisrechnung			Finanzierungsrechnung		
		EH	FH	VCQU	RA 2021	VA 2021	RA - VA	RA 2021	VA 2021	RA - VA
1/815000/728000	Entgelte f.sonst.Leist.v.Gewerbetre Blumen u.Sträucher f.Auspflanzung	2225	3225	24	1.537,91	2.200,00	-662,09	1.537,91	2.200,00	-662,09
1/815000/729100	Sonstige Aufwendungen, Zuführung operative in investive Gebarung	2225	3225	24	1.500,24	0,00	1.500,24	1.500,24	0,00	1.500,24
SU 22 / 32	Summe Aufwendungen / Auszahlungen operative Gebarung				29.872,65	26.700,00	3.172,65	26.667,35	23.600,00	3.067,35
SA 0 / SA 1	(0) Nettoergebnis (21 - 22) / (1) Geldfluss operative Gebarung (31 - 32)				-28.765,98	-25.700,00	-3.065,98	-26.617,35	-23.600,00	-3.017,35
SU 23	Summe Haushaltsrücklagen				0,00	0,00	0,00	0,00	0,00	0,00
SA00	Nettoergebnis nach Zuw./Entn. Haushaltsrücklagen (Saldo 0 +/- SU23)				-28.765,98	-25.700,00	-3.065,98			
Investive Gebarung										
2/815000/302000	Kapitaltransfers von Gemeinden, Gemeindeverbänden (ohne marktbestimmte Tätigkeit) und Gemeindefonds		3331	33	0,00	0,00	0,00	1.500,24	0,00	1.500,24
SU 33	Summe Einzahlungen investive Gebarung							1.500,24	0,00	1.500,24
1/815000/020000	Maschinen und maschinelle Anlagen		3414	2 41	0,00	0,00	0,00	630,00	0,00	630,00
1/815000/042000	Amts-, Betriebs- und Geschäftsausstattung		3415	2 41	0,00	0,00	0,00	870,24	900,00	-29,76
SU 34	Summe Auszahlungen investive Gebarung							1.500,24	900,00	600,24
SA2	Saldo (2) Geldfluss aus der Investiven Gebarung (33 - 34)							0,00	-900,00	900,00
SA3	Saldo (3) Nettofinanzierungssaldo (Saldo 1 + Saldo 2)							-26.617,35	-24.500,00	-2.117,35
Finanzierungstätigkeit										
SU 35	Summe Einzahlungen aus der Finanzierungstätigkeit							0,00	0,00	0,00
SU 36	Summe Auszahlungen aus der Finanzierungstätigkeit							0,00	0,00	0,00
SA4	Saldo (4) Geldfluss aus der Finanzierungstätigkeit (35 - 36)							0,00	0,00	0,00
SA5	Saldo (5) Geldfluss aus der voranschlagswirksamen Gebarung (Saldo 3 + Saldo 4)							-26.617,35	-24.500,00	-2.117,35
816	Öffentliche Beleuchtung und öffentliche Uhren									
816000	Öffentliche Beleuchtung und öffentl Uhren									
Operative Gebarung										
2/816000/813000	Erträge aus der Auflösung von Investitionszuschüssen (Kapitaltransfers)	2127			4.705,26	4.400,00	305,26	0,00	0,00	0,00
2/816000/816000	Kostenbeiträge (Kostenersätze) für sonstige Leistungen	2114	3114	13	0,00	0,00	0,00	1.894,07	1.900,00	-5,93
SU 21 / 31	Summe Erträge / Einzahlungen operative Gebarung				4.705,26	4.400,00	305,26	1.894,07	1.900,00	-5,93
1/816000/459000	Sonstige Verbrauchsgüter Leuchtstoffröhren	2221	3221	23	1.445,34	1.000,00	445,34	1.445,34	1.000,00	445,34
1/816000/600000	Energiebezug Strom	2222	3222	24	15.887,41	20.500,00	-4.612,59	15.887,41	20.500,00	-4.612,59
1/816000/619000	Instandhaltung v.Sonderanlagen Behebung Lichtstörung etc.	2224	3224	24	3.787,01	5.800,00	-2.012,99	3.787,01	5.800,00	-2.012,99
1/816000/680200	Planmäßige Abschreibung	2226			5.192,10	5.200,00	-7,90	0,00	0,00	0,00
1/816000/720109	Kostenbeitrag Wirtschaftshof Arbeit	2225	3225	24	3.321,68	3.000,00	321,68	3.321,68	3.000,00	321,68

		MVAG		VCQU		Ergebnisrechnung			Finanzierungsrechnung		
		EH	FH			RA 2021	VA 2021	RA - VA	RA 2021	VA 2021	RA - VA
1/816000/720209	Kostenbeitrag Wirtschaftshof Maschinen	2225	3225	24	*	795,85	600,00	195,85	795,85	600,00	195,85
SU 22 / 32	Summe Aufwendungen / Auszahlungen operative Gebarung					30.429,39	36.100,00	-5.670,61	25.237,29	30.900,00	-5.662,71
SA 0 / SA 1	(0) Nettoergebnis (21 - 22) / (1) Geldfluss operative Gebarung (31 - 32)					-25.724,13	-31.700,00	5.975,87	-23.343,22	-29.000,00	5.656,78
SU 23	Summe Haushaltsrücklagen					0,00	0,00	0,00	0,00	0,00	0,00
SA00	Nettoergebnis nach Zuw./Entn. Haushaltsrücklagen (Saldo 0 +/- SU23)					-25.724,13	-31.700,00	5.975,87			
Investive Gebarung											
SU 33	Summe Einzahlungen investive Gebarung								0,00	0,00	0,00
SU 34	Summe Auszahlungen investive Gebarung								0,00	0,00	0,00
SA2	Saldo (2) Geldfluss aus der Investiven Gebarung (33 - 34)								0,00	0,00	0,00
SA3	Saldo (3) Nettofinanzierungssaldo (Saldo 1 + Saldo 2)								-23.343,22	-29.000,00	5.656,78
Finanzierungstätigkeit											
SU 35	Summe Einzahlungen aus der Finanzierungstätigkeit								0,00	0,00	0,00
SU 36	Summe Auszahlungen aus der Finanzierungstätigkeit								0,00	0,00	0,00
SA4	Saldo (4) Geldfluss aus der Finanzierungstätigkeit (35 - 36)								0,00	0,00	0,00
SA5	Saldo (5) Geldfluss aus der voranschlagswirksamen Gebarung (Saldo 3 + Saldo 4)								-23.343,22	-29.000,00	5.656,78
816002	Umbau, Erweiterung Öffentl. Beleuchtung Sommerauer Straße und Max Pacher Gasse										
Operative Gebarung											
SU 21 / 31	Summe Erträge / Einzahlungen operative Gebarung					0,00	0,00	0,00	0,00	0,00	0,00
SU 22 / 32	Summe Aufwendungen / Auszahlungen operative Gebarung					0,00	0,00	0,00	0,00	0,00	0,00
SA 0 / SA 1	(0) Nettoergebnis (21 - 22) / (1) Geldfluss operative Gebarung (31 - 32)					0,00	0,00	0,00	0,00	0,00	0,00
SU 23	Summe Haushaltsrücklagen					0,00	0,00	0,00	0,00	0,00	0,00
SA00	Nettoergebnis nach Zuw./Entn. Haushaltsrücklagen (Saldo 0 +/- SU23)					0,00	0,00	0,00			
Investive Gebarung											
2/816002/300000	Kapitaltransfers von Bund, Bundesfonds und Bundeskammern		3331	1	33	0,00	0,00	0,00	23.280,11	0,00	23.280,11
SU 33	Summe Einzahlungen investive Gebarung								23.280,11	0,00	23.280,11
1/816002/060000	Im Bau befindliche Grundstückseinrichtungen		3412	1	40	0,00	0,00	0,00	23.280,11	23.300,00	-19,89
SU 34	Summe Auszahlungen investive Gebarung								23.280,11	23.300,00	-19,89
SA2	Saldo (2) Geldfluss aus der Investiven Gebarung (33 - 34)								0,00	-23.300,00	23.300,00
SA3	Saldo (3) Nettofinanzierungssaldo (Saldo 1 + Saldo 2)								0,00	-23.300,00	23.300,00
Finanzierungstätigkeit											
SU 35	Summe Einzahlungen aus der Finanzierungstätigkeit								0,00	0,00	0,00
SU 36	Summe Auszahlungen aus der Finanzierungstätigkeit								0,00	0,00	0,00
SA4	Saldo (4) Geldfluss aus der Finanzierungstätigkeit (35 - 36)								0,00	0,00	0,00
SA5	Saldo (5) Geldfluss aus der voranschlagswirksamen Gebarung (Saldo 3 + Saldo 4)								0,00	-23.300,00	23.300,00

		MVAG			Ergebnisrechnung			Finanzierungsrechnung			
		MVAG	MVAG	VCQU	RA 2021	VA 2021	RA - VA	RA 2021	VA 2021	RA - VA	
		EH	FH								
82	Betriebsähnliche Einrichtungen und Betriebe										
820	Wirtschaftshöfe										
820000	Wirtschaftshöfe										
Operative Gebarung											
2/820000/810109	Leistungserlöse aus Arbeitsleistung	2114	3114	13	*	316.844,91	295.500,00	21.344,91	316.844,91	295.500,00	21.344,91
2/820000/810209	Leistungserlöse aus Maschinenleistung	2114	3114	13	*	109.068,50	85.400,00	23.668,50	109.068,50	85.400,00	23.668,50
2/820000/813000	Erträge aus der Auflösung von Investitionszuschüssen (Kapitaltransfers)	2127				261,74	0,00	261,74	0,00	0,00	0,00
2/820000/816100	Kostenersätze f. sonstige Leistunge Arbeits-u.Maschinenleistung f.Priva	2114	3114	13		5.249,10	4.600,00	649,10	5.479,80	4.600,00	879,80
2/820000/816110	Leistungen an Dritte Reichenfelser Infrastruktur KG	2114	3114	13		10.673,47	8.400,00	2.273,47	12.394,17	8.400,00	3.994,17
2/820000/816509	Vergütung Löhne Zentralamt Reinigung	2114	3114	13	*	12.491,37	11.500,00	991,37	12.491,37	11.500,00	991,37
2/820000/816529	Vergütung Löhne VS, MS, KG (Urlaubs-/Krankenvertretung)	2114	3114	13	*	699,19	4.000,00	-3.300,81	699,19	4.000,00	-3.300,81
2/820000/816539	Vergütung Löhne VAZ (Reinigung)	2114	3114	13	*	1.208,21	2.000,00	-791,79	1.208,21	2.000,00	-791,79
2/820000/817200	Erträge aus der Auflösung von sonstigen Rückstellungen - nicht konsumierte Urlaube	2117				1.838,55	0,00	1.838,55	0,00	0,00	0,00
2/820000/817210	Erträge aus der Auflösung von sonstigen Rückstellungen - nicht konsumierte Zeitguthaben	2117				4.324,28	0,00	4.324,28	0,00	0,00	0,00
2/820000/817400	Erträge aus der Auflösung von sonstigen Rückstellungen - Abfertigungen	2117				43.388,67	42.800,00	588,67	0,00	0,00	0,00
2/820000/817500	Erträge aus der Auflösung von sonstigen Rückstellungen - Jubiläumswendungen	2117				16.509,48	14.900,00	1.609,48	0,00	0,00	0,00
2/820000/823000	Zinsen Rücklagen-Sparbücher	2131	3131	14		0,67	0,00	0,67	0,67	0,00	0,67
2/820000/828000	Rückersätze von Ausgaben, FA-Vorsteueranteil	2116	3116	18		2.209,96	2.200,00	9,96	2.209,96	2.200,00	9,96
2/820000/863000	Lohnzuschuß/AMS-Beihilfen	2121	3121	15		1.580,42	1.600,00	-19,58	1.580,42	1.600,00	-19,58
SU 21 / 31	Summe Erträge / Einzahlungen operative Gebarung					526.348,52	472.900,00	53.448,52	461.977,20	415.200,00	46.777,20
1/820000/400000	Geringwertige Wirtschaftsg.d.Anlage Blinkleuchten, Absperr.,Sicherh.sch	2221	3221	23		1.762,69	4.000,00	-2.237,31	2.595,88	4.000,00	-1.404,12
1/820000/451000	Brennstoffe	2221	3221	23		200,00	200,00	0,00	200,00	200,00	0,00
1/820000/452000	Treibstoffe	2221	3221	23		17.252,38	14.000,00	3.252,38	16.844,84	14.000,00	2.844,84
1/820000/453000	Schmier- und Schleifmittel	2221	3221	23		475,20	800,00	-324,80	475,20	800,00	-324,80
1/820000/454000	Reinigungsmittel	2221	3221	23		0,00	300,00	-300,00	0,00	300,00	-300,00
1/820000/458000	Mittel zur ärztlichen Betreuung	2221	3221	23		244,20	200,00	44,20	244,20	200,00	44,20
1/820000/459000	Sonstige Verbrauchsgüter Glühbirnen,Batterien,Verbrauchswerk	2221	3221	23		1.315,50	1.200,00	115,50	1.598,80	1.200,00	398,80

Rechnungsabschluss 2021

Marktgemeinde Reichenfels

Ergebnis- und Finanzierungsrechnung Detailnachweis

		MVAG			Ergebnisrechnung			Finanzierungsrechnung		
		EH	FH	VCQU	RA 2021	VA 2021	RA - VA	RA 2021	VA 2021	RA - VA
1/820000/511000	Geldbezüge VB in handw. Tätigkeit lt. Stellenplan	2211	3211	20	184.433,26	186.000,00	-1.566,74	184.433,26	186.000,00	-1.566,74
1/820000/523000	Arbeiter nicht ganzjährig beschäftigt	2211	3211	20	19.136,88	19.200,00	-63,12	19.136,88	19.200,00	-63,12
1/820000/565000	Mehrleistungsvergütungen	2211	3211	20	24.499,44	25.200,00	-700,56	24.499,44	25.200,00	-700,56
1/820000/565100	Leistungsprämie (Leistungsbewertung)	2211	3211	20	2.927,37	2.900,00	27,37	2.927,37	2.900,00	27,37
1/820000/566000	Zuwendungen aus Anlass von Dienstjubiläen	2212	3212	20	11.801,20	11.800,00	1,20	11.801,20	11.800,00	1,20
1/820000/569000	Nebengebühren	2211	3211	20	4.054,98	4.000,00	54,98	4.054,98	4.000,00	54,98
1/820000/580000	DGB zum Ausgleichsfonds f.Familienb lt. Berechnung	2212	3212	20	6.788,67	7.000,00	-211,33	6.788,67	7.000,00	-211,33
1/820000/581100	Betriebliche Kollektivversicherung § 72 K-GMG	2212	3212	20	146,50	200,00	-53,50	146,50	200,00	-53,50
1/820000/582000	Sonstige Dienstgeberbeiträge z.soz. lt. Berechnung	2212	3212	20	42.582,92	43.400,00	-817,08	42.582,92	43.400,00	-817,08
1/820000/590000	Freiwillige Sozialleistungen	2212	3212	20	0,00	200,00	-200,00	0,00	200,00	-200,00
1/820000/592000	Dotierung von Rückstellungen für Jubiläumszuwendungen	2214			1.744,85	3.200,00	-1.455,15	0,00	0,00	0,00
1/820000/593000	Dotierung von Rückstellungen für nicht konsumierte Urlaube	2214			477,67	0,00	477,67	0,00	0,00	0,00
1/820000/593100	Dotierung von Rückstellungen für nicht konsumierte Zeitguthaben	2214			6.595,34	0,00	6.595,34	0,00	0,00	0,00
1/820000/600000	Energiebezug Strom	2222	3222	24	1.111,68	1.300,00	-188,32	1.111,68	1.300,00	-188,32
1/820000/611000	Instandhaltung von Straßenbauten	2224	3224	24	7.820,16	7.800,00	20,16	7.820,16	7.800,00	20,16
1/820000/614000	Instandhaltung von Gebäuden	2224	3224	24	2.941,23	2.900,00	41,23	3.262,06	2.900,00	362,06
1/820000/616000	Instandhaltung v.Maschinen u.masch. Reparaturen an Maschinen	2224	3224	24	1.596,31	2.000,00	-403,69	1.522,35	2.000,00	-477,65
1/820000/617000	Instandhaltung von Fahrzeugen Reparaturen an Fahrzeugen	2224	3224	24	11.369,19	10.000,00	1.369,19	11.282,49	10.000,00	1.282,49
1/820000/618000	Instandhaltung von sonstigen Anlage Feuerlöscher-Kontrolle	2224	3224	24	16,30	200,00	-183,70	16,30	200,00	-183,70
1/820000/630000	Postdienste Paketgebühren	2222	3222	24	0,00	100,00	-100,00	0,00	100,00	-100,00
1/820000/631000	Telekommunikationsdienst Telefonanschluss, Handy	2222	3222	24	629,15	700,00	-70,85	629,15	700,00	-70,85
1/820000/631100	Internet	2222	3222	24	147,69	200,00	-52,31	147,69	200,00	-52,31
1/820000/670000	Versicherungen	2222	3222	24	8.190,02	8.900,00	-709,98	8.190,02	8.900,00	-709,98
1/820000/680300	Planmäßige Abschreibung	2226			3.580,39	3.600,00	-19,61	0,00	0,00	0,00
1/820000/680600	Planmäßige Abschreibung	2226			33.125,44	33.100,00	25,44	0,00	0,00	0,00
1/820000/680700	Planmäßige Abschreibung	2226			742,12	700,00	42,12	0,00	0,00	0,00
1/820000/691000	Schadensvergütungen	2225	3225	24	200,00	0,00	200,00	200,00	0,00	200,00
1/820000/710000	Öffentliche Abgaben (u.a. KFZ-Steuer, Vignette)	2225	3225	24	384,60	500,00	-115,40	384,60	500,00	-115,40
1/820000/710100	Kapitalertragssteuer	2225	3225	24	0,17	0,00	0,17	0,17	0,00	0,17

		MVAG			Ergebnisrechnung			Finanzierungsrechnung		
		EH	FH	VCQU	RA 2021	VA 2021	RA - VA	RA 2021	VA 2021	RA - VA
1/820000/711000	Gebühren für die Benützung von Gemeindeeinrichtungen und Anlagen gemäß FAG	2225	3225	24	1.696,56	2.700,00	-1.003,44	1.696,56	2.700,00	-1.003,44
1/820000/720009	Kostenbeiträge (Kostenersätze) für Verwaltungsleistungen	2225	3225	24	10.000,00	10.000,00	0,00	10.000,00	10.000,00	0,00
1/820000/720109	Kostenbeitrag Wirtschaftshof Arbeit	2225	3225	24	16.801,23	14.000,00	2.801,23	16.801,23	14.000,00	2.801,23
1/820000/720209	Kostenbeitrag Wirtschaftshof Maschinen	2225	3225	24	1.660,45	1.500,00	160,45	1.660,45	1.500,00	160,45
1/820000/720609	Kostenbeiträge Pensionsfonds Vergütungsbuchungen von 2-0800-810609	2225	3225	24	23.174,48	23.200,00	-25,52	23.174,48	23.200,00	-25,52
1/820000/724000	Reisegebühren	2225	3225	24	36,12	400,00	-363,88	36,12	400,00	-363,88
1/820000/728000	Entgelte f. sonst. Leistungen	2225	3225	24	1.504,98	3.200,00	-1.695,02	1.504,98	3.200,00	-1.695,02
1/820000/729100	Sonstige Aufwendungen, Zuführung operative in investive Gebarung	2225	3225	24	3.821,73	0,00	3.821,73	3.821,73	0,00	3.821,73
SU 22 / 32	Summe Aufwendungen / Auszahlungen operative Gebarung				456.989,05	450.800,00	6.189,05	411.592,36	410.200,00	1.392,36
SA 0 / SA 1	(0) Nettoergebnis (21 - 22) / (1) Geldfluss operative Gebarung (31 - 32)				69.359,47	22.100,00	47.259,47	50.384,84	5.000,00	45.384,84
1/820000/794001	Zuweisung an zweckgebundene Haushaltsrücklagen		2401		69.359,47	21.400,00	-47.959,47	0,00	0,00	0,00
SU 23	Summe Haushaltsrücklagen				-69.359,47	-21.400,00	-47.959,47	0,00	0,00	0,00
SA00	Nettoergebnis nach Zuw./Entn. Haushaltsrücklagen (Saldo 0 +/- SU23)				0,00	700,00	-700,00			
Investive Gebarung										
2/820000/302000	Kapitaltransfers von Gemeinden, Gemeindeverbänden (ohne marktbestimmte Tätigkeit) und Gemeindefonds		3331	2 33	0,00	0,00	0,00	3.821,73	0,00	3.821,73
SU 33	Summe Einzahlungen investive Gebarung							3.821,73	0,00	3.821,73
1/820000/020000	Maschinen und maschinelle Anlagen		3414	2 41	0,00	0,00	0,00	1.112,08	3.000,00	-1.887,92
1/820000/030000	Werkzeuge und sonst. Erzeugungsmittel		3414	2 41	0,00	0,00	0,00	2.032,80	2.000,00	32,80
1/820000/042000	Amts-, Betriebs- und Geschäftsausstattung		3415	2 41	0,00	0,00	0,00	676,85	0,00	676,85
SU 34	Summe Auszahlungen investive Gebarung							3.821,73	5.000,00	-1.178,27
SA2	Saldo (2) Geldfluss aus der Investiven Gebarung (33 - 34)							0,00	-5.000,00	5.000,00
SA3	Saldo (3) Nettofinanzierungssaldo (Saldo 1 + Saldo 2)							50.384,84	0,00	50.384,84
Finanzierungstätigkeit										
SU 35	Summe Einzahlungen aus der Finanzierungstätigkeit							0,00	0,00	0,00
SU 36	Summe Auszahlungen aus der Finanzierungstätigkeit							0,00	0,00	0,00
SA4	Saldo (4) Geldfluss aus der Finanzierungstätigkeit (35 - 36)							0,00	0,00	0,00
SA5	Saldo (5) Geldfluss aus der voranschlagswirksamen Gebarung (Saldo 3 + Saldo 4)							50.384,84	0,00	50.384,84

		MVAG			Ergebnisrechnung			Finanzierungsrechnung		
		MVAG EH	MVAG FH	VCQU	RA 2021	VA 2021	RA - VA	RA 2021	VA 2021	RA - VA
83	Betriebsähnliche Einrichtungen und Betriebe (Fortsetzung)									
831	Freibäder									
831000	Freibäder									
Operative Gebarung										
2/831000/810000	Leistungserlöse Eintrittskarten 13%	2114	3114	13	6.872,12	6.900,00	-27,88	6.872,12	6.900,00	-27,88
2/831000/813000	Erträge aus der Auflösung von Investitionszuschüssen (Kapitaltransfers)	2127			22.950,98	23.000,00	-49,02	0,00	0,00	0,00
SU 21 / 31	Summe Erträge / Einzahlungen operative Gebarung				29.823,10	29.900,00	-76,90	6.872,12	6.900,00	-27,88
1/831000/400000	Geringw.Wirtsch.-Güter d.Anl.Vermög	2221	3221	23	238,20	200,00	38,20	238,20	200,00	38,20
1/831000/454000	Reinigungsmittel Seife,Toiletpapier,Wettex,Reibtuch	2221	3221	23	115,97	200,00	-84,03	115,97	200,00	-84,03
1/831000/455000	Chemische und sonst.artverwandte Mi Chlor,Natronlauge,DPD-Tabletten usw	2221	3221	23	2.448,75	2.400,00	48,75	2.448,75	2.400,00	48,75
1/831000/458000	Mittel zur ärztlichen Betreuung	2221	3221	23	97,00	200,00	-103,00	97,00	200,00	-103,00
1/831000/459000	Sonstige Verbrauchsgüter, Quarzsand, Flockungsmittel usw.	2221	3221	23	75,00	100,00	-25,00	75,00	100,00	-25,00
1/831000/600000	Strom lt. Kelag-Abrechnung	2222	3222	24	3.323,51	3.200,00	123,51	3.323,51	3.200,00	123,51
1/831000/610000	Instandhaltung von Grund und Boden	2224	3224	24	298,69	500,00	-201,31	298,69	500,00	-201,31
1/831000/614000	Instandhaltung von Gebäuden Renovierungsar.,Kabinen streichen u	2224	3224	24	940,68	900,00	40,68	940,68	900,00	40,68
1/831000/618000	Instandhaltung von sonstigen Anlage jährl.Überpr.Chlorgasanl.,Rep.Pumpe	2224	3224	24	8.778,71	8.600,00	178,71	8.596,21	8.600,00	-3,79
1/831000/631000	Telekommunikationsdienste Handy	2222	3222	24	163,08	200,00	-36,92	162,78	200,00	-37,22
1/831000/670000	Versicherungen	2222	3222	24	1.229,74	1.200,00	29,74	1.229,74	1.200,00	29,74
1/831000/680300	Planmäßige Abschreibung	2226			4.286,21	4.300,00	-13,79	0,00	0,00	0,00
1/831000/680500	Planmäßige Abschreibung	2226			17.267,92	17.300,00	-32,08	0,00	0,00	0,00
1/831000/680600	Planmäßige Abschreibung	2226			118,90	100,00	18,90	0,00	0,00	0,00
1/831000/680700	Planmäßige Abschreibung	2226			2.326,75	2.300,00	26,75	0,00	0,00	0,00
1/831000/711000	Gebühren für die Benützung von Gemeindeeinrichtungen und Anlagen gemäß FAG	2225	3225	24	1.113,30	1.100,00	13,30	1.113,30	1.100,00	13,30
1/831000/720109	Kostenbeitrag Wirtschaftshof Arbeit	2225	3225	24	43.322,04	31.200,00	12.122,04	43.322,04	31.200,00	12.122,04
1/831000/720209	Kostenbeitrag Wirtschaftshof Maschinen	2225	3225	24	1.922,05	2.000,00	-77,95	1.922,05	2.000,00	-77,95
1/831000/724000	Reisegebühren	2225	3225	24	0,00	200,00	-200,00	0,00	200,00	-200,00
1/831000/728000	Entgelte für sonst. Leist., Wasserprobe, Kursbeiträge	2225	3225	24	668,14	800,00	-131,86	668,14	800,00	-131,86
SU 22 / 32	Summe Aufwendungen / Auszahlungen operative Gebarung				88.734,64	77.000,00	11.734,64	64.552,06	53.000,00	11.552,06
SA 0 / SA 1	(0) Nettoergebnis (21 - 22) / (1) Geldfluss operative Gebarung (31 - 32)				-58.911,54	-47.100,00	-11.811,54	-57.679,94	-46.100,00	-11.579,94
SU 23	Summe Haushaltsrücklagen				0,00	0,00	0,00	0,00	0,00	0,00
SA00	Nettoergebnis nach Zuw./Entn. Haushaltsrücklagen (Saldo 0 +/- SU23)				-58.911,54	-47.100,00	-11.811,54			

	MVAG			Ergebnisrechnung			Finanzierungsrechnung			
	MVAG	MVAG	VCQU	RA 2021	VA 2021	RA - VA	RA 2021	VA 2021	RA - VA	
	EH	FH								
Investive Gebarung										
SU 33	Summe Einzahlungen investive Gebarung						0,00	0,00	0,00	
SU 34	Summe Auszahlungen investive Gebarung						0,00	0,00	0,00	
SA2	Saldo (2) Geldfluss aus der Investiven Gebarung (33 – 34)						0,00	0,00	0,00	
SA3	Saldo (3) Nettofinanzierungssaldo (Saldo 1 + Saldo 2)						-57.679,94	-46.100,00	-11.579,94	
Finanzierungstätigkeit										
SU 35	Summe Einzahlungen aus der Finanzierungstätigkeit						0,00	0,00	0,00	
SU 36	Summe Auszahlungen aus der Finanzierungstätigkeit						0,00	0,00	0,00	
SA4	Saldo (4) Geldfluss aus der Finanzierungstätigkeit (35 – 36)						0,00	0,00	0,00	
SA5	Saldo (5) Geldfluss aus der voranschlagswirksamen Gebarung (Saldo 3 + Saldo 4)						-57.679,94	-46.100,00	-11.579,94	
84 Liegenschaften, Wohn- und Geschäftsgebäude										
840 Grundbesitz										
840000 Grundbesitz										
Operative Gebarung										
2/840000/801000	Veräußerungen von Grundstücken und Grundstückseinrichtungen	2116	30	36.000,00	36.000,00	0,00	0,00	0,00	0,00	
2/840000/806000	Veräußerungen von Beteiligungen	2116	50	5.649,82	0,00	5.649,82	0,00	0,00	0,00	
2/840000/811100	Gebühren f. Baurechtsvertrag lt. Vertrag mit ESG	2115	3115	14	5.003,31	4.900,00	103,31	5.003,31	4.900,00	103,31
2/840000/823000	Zinsen Sparbuch Rücklagen	2131	3131	14	20,20	100,00	-79,80	20,20	100,00	-79,80
SU 21 / 31	Summe Erträge / Einzahlungen operative Gebarung			46.673,33	41.000,00	5.673,33	5.023,51	5.000,00	23,51	
1/840000/619000	Instandhaltung von Sonderanlagen (Lagerplatz Gde)	2224	3224	24	0,00	200,00	-200,00	0,00	200,00	-200,00
1/840000/640000	Rechts- und Beratungsaufwand	2222	3222	24	240,00	200,00	40,00	240,00	200,00	40,00
1/840000/670000	Versicherungen	2222	3222	24	134,67	100,00	34,67	134,67	100,00	34,67
1/840000/683000	Verluste aus dem Abgang von Sachanlagen und immateriellen Vermögenswerten	2226			9.639,13	9.600,00	39,13	0,00	0,00	0,00
1/840000/710000	Öffentliche Abgaben, Bodenwertabgabe	2225	3225	24	4.882,00	4.900,00	-18,00	4.882,00	4.900,00	-18,00
1/840000/710100	Kapitalertragssteuer	2225	3225	24	5,05	100,00	-94,95	5,05	100,00	-94,95
1/840000/720109	Kostenbeitrag Wirtschaftshof Arbeit	2225	3225	24	1.001,70	900,00	101,70	1.001,70	900,00	101,70
1/840000/720209	Kostenbeitrag Wirtschaftshof Maschinen	2225	3225	24	443,85	400,00	43,85	443,85	400,00	43,85
SU 22 / 32	Summe Aufwendungen / Auszahlungen operative Gebarung			16.346,40	16.400,00	-53,60	6.707,27	6.800,00	-92,73	
SA 0 / SA 1	(0) Nettoergebnis (21 - 22) / (1) Geldfluss operative Gebarung (31 – 32)			30.326,93	24.600,00	5.726,93	-1.683,76	-1.800,00	116,24	
1/840000/794000	Zuweisung an zweckgebundene Haushaltsrücklagen - GRUNDSTÜCKE	2401			30.910,29	31.000,00	89,71	0,00	0,00	0,00

		MVAG			Ergebnisrechnung			Finanzierungsrechnung		
		MVAG	MVAG	VCQU	RA 2021	VA 2021	RA - VA	RA 2021	VA 2021	RA - VA
		EH	FH							
1/840000/794001	Zuweisung an zweckgebundene Haushaltsrücklagen - ESG	2401			5.014,17	5.000,00	-14,17	0,00	0,00	0,00
SU 23	Summe Haushaltsrücklagen				-35.924,46	-36.000,00	75,54	0,00	0,00	0,00
SA00	Nettoergebnis nach Zuw./Entn. Haushaltsrücklagen (Saldo 0 +/- SU23)				-5.597,53	-11.400,00	5.802,47			
Investive Gebarung										
2/840000/801000	Veräußerungen von Grundstücken und Grundstückseinrichtungen		3312	30	0,00	0,00	0,00	36.000,00	36.000,00	0,00
2/840000/806000	Veräußerungen von Beteiligungen		3317	50	0,00	0,00	0,00	5.649,82	0,00	5.649,82
SU 33	Summe Einzahlungen investive Gebarung							41.649,82	36.000,00	5.649,82
SU 34	Summe Auszahlungen investive Gebarung							0,00	0,00	0,00
SA2	Saldo (2) Geldfluss aus der Investiven Gebarung (33 – 34)							41.649,82	36.000,00	5.649,82
SA3	Saldo (3) Nettofinanzierungssaldo (Saldo 1 + Saldo 2)							39.966,06	34.200,00	5.766,06
Finanzierungstätigkeit										
SU 35	Summe Einzahlungen aus der Finanzierungstätigkeit							0,00	0,00	0,00
SU 36	Summe Auszahlungen aus der Finanzierungstätigkeit							0,00	0,00	0,00
SA4	Saldo (4) Geldfluss aus der Finanzierungstätigkeit (35 – 36)							0,00	0,00	0,00
SA5	Saldo (5) Geldfluss aus der voranschlagswirksamen Gebarung (Saldo 3 + Saldo 4)							39.966,06	34.200,00	5.766,06
840001	Grundbesitz - Lift									
Operative Gebarung										
2/840001/811000	Miet- und Pächterlöse (Ponsitt Wolfgang)	2115	3115	14	1.152,12	1.100,00	52,12	1.152,12	1.100,00	52,12
2/840001/811100	Einnahmen Betriebskosten (Stromkosten)	2115	3115	14	237,41	200,00	37,41	209,83	200,00	9,83
SU 21 / 31	Summe Erträge / Einzahlungen operative Gebarung				1.389,53	1.300,00	89,53	1.361,95	1.300,00	61,95
1/840001/600000	Energiebezug Strom (Liftgebäude)	2222	3222	24	237,41	200,00	37,41	237,41	200,00	37,41
1/840001/614000	Instandhaltung von Gebäuden	2224	3224	24	0,00	200,00	-200,00	0,00	200,00	-200,00
1/840001/670000	Versicherungen Feuer + Sturmschaden	2222	3222	24	224,55	200,00	24,55	224,55	200,00	24,55
1/840001/711000	Gebühren für die Benützung von Gemeindeeinrichtungen und Anlagen gemäß FAG	2225	3225	24	213,92	200,00	13,92	213,92	200,00	13,92
1/840001/720109	Kostenbeitrag Wirtschaftshof Arbeit	2225	3225	24	396,90	700,00	-303,10	396,90	700,00	-303,10
1/840001/720209	Kostenbeitrag Wirtschaftshof Maschinen	2225	3225	24	88,20	400,00	-311,80	88,20	400,00	-311,80
SU 22 / 32	Summe Aufwendungen / Auszahlungen operative Gebarung				1.160,98	1.900,00	-739,02	1.160,98	1.900,00	-739,02
SA 0 / SA 1	(0) Nettoergebnis (21 - 22) / (1) Geldfluss operative Gebarung (31 – 32)				228,55	-600,00	828,55	200,97	-600,00	800,97
SU 23	Summe Haushaltsrücklagen				0,00	0,00	0,00	0,00	0,00	0,00
SA00	Nettoergebnis nach Zuw./Entn. Haushaltsrücklagen (Saldo 0 +/- SU23)				228,55	-600,00	828,55			
Investive Gebarung										
SU 33	Summe Einzahlungen investive Gebarung							0,00	0,00	0,00
SU 34	Summe Auszahlungen investive Gebarung							0,00	0,00	0,00

		MVAG			Ergebnisrechnung			Finanzierungsrechnung		
		EH	FH	VCQU	RA 2021	VA 2021	RA - VA	RA 2021	VA 2021	RA - VA
SA2	Saldo (2) Geldfluss aus der Investiven Gebarung (33 – 34)							0,00	0,00	0,00
SA3	Saldo (3) Nettofinanzierungssaldo (Saldo 1 + Saldo 2)							200,97	-600,00	800,97
Finanzierungstätigkeit										
SU 35	Summe Einzahlungen aus der Finanzierungstätigkeit							0,00	0,00	0,00
SU 36	Summe Auszahlungen aus der Finanzierungstätigkeit							0,00	0,00	0,00
SA4	Saldo (4) Geldfluss aus der Finanzierungstätigkeit (35 – 36)							0,00	0,00	0,00
SA5	Saldo (5) Geldfluss aus der voranschlagswirksamen Gebarung (Saldo 3 + Saldo 4)							200,97	-600,00	800,97
840002	Grundbesitz, zu Vorhaben San. Sommerauer Str., Max Pacher G. 2021									
Operative Gebarung										
SU 21 / 31	Summe Erträge / Einzahlungen operative Gebarung				0,00	0,00	0,00	0,00	0,00	0,00
SU 22 / 32	Summe Aufwendungen / Auszahlungen operative Gebarung				0,00	0,00	0,00	0,00	0,00	0,00
SA 0 / SA 1	(0) Nettoergebnis (21 - 22) / (1) Geldfluss operative Gebarung (31 – 32)				0,00	0,00	0,00	0,00	0,00	0,00
SU 23	Summe Haushaltsrücklagen				0,00	0,00	0,00	0,00	0,00	0,00
SA00	Nettoergebnis nach Zuw./Entn. Haushaltsrücklagen (Saldo 0 +/- SU23)				0,00	0,00	0,00	0,00	0,00	0,00
Investive Gebarung										
SU 33	Summe Einzahlungen investive Gebarung							0,00	0,00	0,00
1/840002/003000	Grundstücke zu Straßenbauten		3412	1 40	0,00	0,00	0,00	0,00	15.000,00	-15.000,00
SU 34	Summe Auszahlungen investive Gebarung							0,00	15.000,00	-15.000,00
SA2	Saldo (2) Geldfluss aus der Investiven Gebarung (33 – 34)							0,00	-15.000,00	15.000,00
SA3	Saldo (3) Nettofinanzierungssaldo (Saldo 1 + Saldo 2)							0,00	-15.000,00	15.000,00
Finanzierungstätigkeit										
SU 35	Summe Einzahlungen aus der Finanzierungstätigkeit							0,00	0,00	0,00
SU 36	Summe Auszahlungen aus der Finanzierungstätigkeit							0,00	0,00	0,00
SA4	Saldo (4) Geldfluss aus der Finanzierungstätigkeit (35 – 36)							0,00	0,00	0,00
SA5	Saldo (5) Geldfluss aus der voranschlagswirksamen Gebarung (Saldo 3 + Saldo 4)							0,00	-15.000,00	15.000,00
85	Betriebe mit marktbestimmter Tätigkeit									
850	Betriebe der Wasserversorgung									
850000	WASSERVERSORGUNG									
Operative Gebarung										
2/850000/808000	Veräußerungen von Waren, Altmaterial	2116	3116	16	355,00	400,00	-45,00	355,00	400,00	-45,00
2/850000/813000	Erträge aus der Auflösung von Investitionszuschüssen (Kapitaltransfers)		2127		8.273,90	8.500,00	-226,10	0,00	0,00	0,00
2/850000/816100	Kostensätze v. Einzelpersonen (Frostschaden Wasseruhr, Poolbefüllungen)	2114	3114	13	192,73	200,00	-7,27	192,73	200,00	-7,27

	MVAG	MVAG VCQU			Ergebnisrechnung			Finanzierungsrechnung		
		EH	FH		RA 2021	VA 2021	RA - VA	RA 2021	VA 2021	RA - VA
2/850000/823000	Zinsen Rücklagen SparbuchSPK8110-013359	2131	3131	14	27,42	100,00	-72,58	27,42	100,00	-72,58
2/850000/852100	Wasserbezugsgebühren 10 % (ca. 53.000 m³)	2113	3113	12	53.172,55	53.000,00	172,55	53.204,10	53.000,00	204,10
2/850000/852200	Wasserbereitstellungsgebühren 10 % (ca. 810 BWE)	2113	3113	12	37.184,41	35.700,00	1.484,41	37.024,84	35.700,00	1.324,84
SU 21 / 31	Summe Erträge / Einzahlungen operative Gebarung				99.206,01	97.900,00	1.306,01	90.804,09	89.400,00	1.404,09
1/850000/400000	Geringwertige Wirtschaftsg.d.Anlage	2221	3221	23	0,00	500,00	-500,00	0,00	500,00	-500,00
1/850000/457000	Druckwerke	2221	3221	23	0,00	200,00	-200,00	0,00	200,00	-200,00
1/850000/612000	Instandhaltung von Wasseranlagen	2224	3224	24	5.265,44	10.000,00	-4.734,56	5.265,44	10.000,00	-4.734,56
1/850000/618100	Instandhaltung und Wartung EDV (Hardware/Software)	2224	3224	24	0,00	500,00	-500,00	0,00	500,00	-500,00
1/850000/630000	Porto Abgabenvorschreibung	2222	3222	24	1.010,63	1.000,00	10,63	796,62	1.000,00	-203,38
1/850000/670000	Versicherungen	2222	3222	24	194,67	200,00	-5,33	194,67	200,00	-5,33
1/850000/680400	Planmäßige Abschreibung	2226			20.378,32	30.800,00	-10.421,68	0,00	0,00	0,00
1/850000/680700	Planmäßige Abschreibung	2226			1.822,07	1.800,00	22,07	0,00	0,00	0,00
1/850000/720009	Kostenbeiträge (Kostensätze) für Verwaltungsleistungen	2225	3225	24	10.000,00	10.000,00	0,00	10.000,00	10.000,00	0,00
1/850000/720109	Kostenbeitrag Wirtschaftshof Arbeit	2225	3225	24	26.890,03	40.100,00	-13.209,97	26.890,03	40.100,00	-13.209,97
1/850000/720209	Kostenbeitrag Wirtschaftshof Maschinen	2225	3225	24	6.091,05	6.000,00	91,05	6.091,05	6.000,00	91,05
1/850000/724000	Reisegebühren	2225	3225	24	0,00	1.200,00	-1.200,00	0,00	1.200,00	-1.200,00
1/850000/728000	Entgelte f.sonst.Leistungen Wasserproben etc.	2225	3225	24	2.729,13	3.000,00	-270,87	2.729,13	3.000,00	-270,87
1/850000/729100	Sonstige Aufwendungen, Zuführung aus der operativen in investive Gebarung	2225	3225	24	118.389,94	0,00	118.389,94	118.389,94	0,00	118.389,94
1/850000/768000	Kursbeiträge für Wasserwarte	2234	3234	27	0,00	3.000,00	-3.000,00	0,00	3.000,00	-3.000,00
SU 22 / 32	Summe Aufwendungen / Auszahlungen operative Gebarung				192.771,28	108.300,00	84.471,28	170.356,88	75.700,00	94.656,88
SA 0 / SA 1	(0) Nettoergebnis (21 - 22) / (1) Geldfluss operative Gebarung (31 - 32)				-93.565,27	-10.400,00	-83.165,27	-79.552,79	13.700,00	-93.252,79
2/850000/894001	Entnahmen von zweckgebundenen Haushaltsrücklagen	2301			100.000,00	100.000,00	0,00	0,00	0,00	0,00
1/850000/794001	Zuweisung an zweckgebundene Haushaltsrücklagen	2401			29.208,84	29.200,00	-8,84	0,00	0,00	0,00
SU 23	Summe Haushaltsrücklagen				70.791,16	70.800,00	-8,84	0,00	0,00	0,00
SA00	Nettoergebnis nach Zuw./Entn. Haushaltsrücklagen (Saldo 0 +/- SU23)				-22.774,11	60.400,00	-83.174,11			
Investive Gebarung										
2/850000/302000	Kapitaltransfers von Gemeinden, Gemeindeverbänden (ohne marktbestimmte Tätigkeit) und Gemeindefonds		3331	33	0,00	0,00	0,00	18.389,94	0,00	18.389,94
2/850000/307000	Wasseranschlußbeiträge 10% Anschlüsse f. 5 BWE		3334	34	0,00	0,00	0,00	9.473,28	7.300,00	2.173,28
SU 33	Summe Einzahlungen investive Gebarung							27.863,22	7.300,00	20.563,22

	MVAG	MVAG	VC	QU	Ergebnisrechnung			Finanzierungsrechnung			
					EH	FH	RA 2021	VA 2021	RA - VA	RA 2021	VA 2021
1/850000/004000		Wasser- und Kanalisationsbauten	3412	2	40	0,00	0,00	0,00	9.843,74	10.000,00	-156,26
1/850000/042000		Amts-, Betriebs- und Geschäftsausstattung	3415	2	41	0,00	0,00	0,00	8.546,20	8.500,00	46,20
1/850000/070000		Immaterielle Vermögenswerte, Software, Lizenzen	3411	2	42	0,00	0,00	0,00	0,00	2.500,00	-2.500,00
SU 34		Summe Auszahlungen investive Gebarung							18.389,94	21.000,00	-2.610,06
SA2		Saldo (2) Geldfluss aus der Investiven Gebarung (33 – 34)							9.473,28	-13.700,00	23.173,28
SA3		Saldo (3) Nettofinanzierungssaldo (Saldo 1 + Saldo 2)							-70.079,51	0,00	-70.079,51
Finanzierungstätigkeit											
SU 35		Summe Einzahlungen aus der Finanzierungstätigkeit							0,00	0,00	0,00
SU 36		Summe Auszahlungen aus der Finanzierungstätigkeit							0,00	0,00	0,00
SA4		Saldo (4) Geldfluss aus der Finanzierungstätigkeit (35 – 36)							0,00	0,00	0,00
SA5		Saldo (5) Geldfluss aus der voranschlagswirksamen Gebarung (Saldo 3 + Saldo 4)							-70.079,51	0,00	-70.079,51
850002		Erneuerung Wasserleitung Sommerauer Straße, Max-Pacher-Gasse (2021)									
Operative Gebarung											
SU 21 / 31		Summe Erträge / Einzahlungen operative Gebarung				0,00	0,00	0,00	0,00	0,00	0,00
SU 22 / 32		Summe Aufwendungen / Auszahlungen operative Gebarung				0,00	0,00	0,00	0,00	0,00	0,00
SA 0 / SA 1		(0) Nettoergebnis (21 - 22) / (1) Geldfluss operative Gebarung (31 – 32)				0,00	0,00	0,00	0,00	0,00	0,00
SU 23		Summe Haushaltsrücklagen				0,00	0,00	0,00	0,00	0,00	0,00
SA00		Nettoergebnis nach Zuw./Entn. Haushaltsrücklagen (Saldo 0 +/- SU23)				0,00	0,00	0,00	0,00	0,00	0,00
Investive Gebarung											
2/850002/300000		Kapitaltransfers von Bund, Bundesfonds und Bundeskammern	3331	1	33	0,00	0,00	0,00	27.109,21	188.500,00	-161.390,79
2/850002/302000		Kapitaltransfers von Gemeinden, Gemeindeverbänden (ohne marktbestimmte Tätigkeit) und Gemeindefonds	3331	1	33	0,00	0,00	0,00	100.000,00	0,00	100.000,00
SU 33		Summe Einzahlungen investive Gebarung							127.109,21	188.500,00	-61.390,79
1/850002/060000		Im Bau befindliche Grundstückseinrichtungen	3412	1	40	0,00	0,00	0,00	258.805,83	245.400,00	13.405,83
SU 34		Summe Auszahlungen investive Gebarung							258.805,83	245.400,00	13.405,83
SA2		Saldo (2) Geldfluss aus der Investiven Gebarung (33 – 34)							-131.696,62	-56.900,00	-74.796,62
SA3		Saldo (3) Nettofinanzierungssaldo (Saldo 1 + Saldo 2)							-131.696,62	-56.900,00	-74.796,62
Finanzierungstätigkeit											
SU 35		Summe Einzahlungen aus der Finanzierungstätigkeit							0,00	0,00	0,00
SU 36		Summe Auszahlungen aus der Finanzierungstätigkeit							0,00	0,00	0,00
SA4		Saldo (4) Geldfluss aus der Finanzierungstätigkeit (35 – 36)							0,00	0,00	0,00
SA5		Saldo (5) Geldfluss aus der voranschlagswirksamen Gebarung (Saldo 3 + Saldo 4)							-131.696,62	-56.900,00	-74.796,62

		MVAG			Ergebnisrechnung			Finanzierungsrechnung		
		EH	FH	VCQU	RA 2021	VA 2021	RA - VA	RA 2021	VA 2021	RA - VA
850010	Sanierung Wasserversorgung (ab 2020)									
Operative Gebarung										
SU 21 / 31	Summe Erträge / Einzahlungen operative Gebarung				0,00	0,00	0,00	0,00	0,00	0,00
SU 22 / 32	Summe Aufwendungen / Auszahlungen operative Gebarung				0,00	0,00	0,00	0,00	0,00	0,00
SA 0 / SA 1	(0) Nettoergebnis (21 - 22) / (1) Geldfluss operative Gebarung (31 - 32)				0,00	0,00	0,00	0,00	0,00	0,00
SU 23	Summe Haushaltsrücklagen				0,00	0,00	0,00	0,00	0,00	0,00
SA00	Nettoergebnis nach Zuw./Entn. Haushaltsrücklagen (Saldo 0 +/- SU23)				0,00	0,00	0,00			
Investive Gebarung										
SU 33	Summe Einzahlungen investive Gebarung							0,00	0,00	0,00
5/850010/060000	Im Bau befindliche Grundstückseinrichtungen		3412	1 40	0,00	0,00	0,00	19.721,10	19.700,00	21,10
SU 34	Summe Auszahlungen investive Gebarung							19.721,10	19.700,00	21,10
SA2	Saldo (2) Geldfluss aus der Investiven Gebarung (33 - 34)							-19.721,10	-19.700,00	-21,10
SA3	Saldo (3) Nettofinanzierungssaldo (Saldo 1 + Saldo 2)							-19.721,10	-19.700,00	-21,10
Finanzierungstätigkeit										
SU 35	Summe Einzahlungen aus der Finanzierungstätigkeit							0,00	0,00	0,00
SU 36	Summe Auszahlungen aus der Finanzierungstätigkeit							0,00	0,00	0,00
SA4	Saldo (4) Geldfluss aus der Finanzierungstätigkeit (35 - 36)							0,00	0,00	0,00
SA5	Saldo (5) Geldfluss aus der voranschlagswirksamen Gebarung (Saldo 3 + Saldo 4)							-19.721,10	-19.700,00	-21,10
851	Betriebe der Abwasserbeseitigung									
851000	ABWASSERBESEITIGUNG									
Operative Gebarung										
2/851000/813000	Erträge aus der Auflösung von Investitionszuschüssen (Kapitaltransfers)	2127			22.642,52	22.600,00	42,52	0,00	0,00	0,00
2/851000/823000	Zinsen Rücklagen SparbuchRAIKA40.200.065 inkl. Inneres Darlehen	2131	3131	14	381,99	100,00	281,99	381,99	100,00	281,99
2/851000/852100	Kanalbenützungsgebühren 10 % (ca. 54.000 m³)	2113	3113	12	117.433,95	112.900,00	4.533,95	117.976,97	112.900,00	5.076,97
2/851000/852200	Abwasserbeseitigung Bereitstellungsgebühren 10 % (ca. 760 BWE)	2113	3113	12	122.032,05	107.100,00	14.932,05	121.568,64	107.100,00	14.468,64
2/851000/860000	Transfers von Bund, Zinszuschüsse KPC	2121	3121	15	2.694,24	2.700,00	-5,76	2.694,24	2.700,00	-5,76
2/851000/861100	Transfers von Ländern, BZ Rückzlg. Inneres Darl. - Ankauf Sportplatzareal	2121	3121	15	0,00	16.000,00	-16.000,00	0,00	16.000,00	-16.000,00
SU 21 / 31	Summe Erträge / Einzahlungen operative Gebarung				265.184,75	261.400,00	3.784,75	242.621,84	238.800,00	3.821,84
1/851000/600000	Energiebezug Strom (Pumpenanlage Rainsberg)	2222	3222	24	144,17	500,00	-355,83	144,17	500,00	-355,83
1/851000/612000	Instandhaltung von Abwasseranlagen	2224	3224	24	11.574,17	25.300,00	-13.725,83	11.574,17	25.300,00	-13.725,83

		MVAG			Ergebnisrechnung			Finanzierungsrechnung		
		EH	FH	VCQU	RA 2021	VA 2021	RA - VA	RA 2021	VA 2021	RA - VA
1/851000/630000	Porto Abgabenvorschreibung	2222	3222	24	613,42	600,00	13,42	613,42	600,00	13,42
1/851000/650100	Zinsen für Finanzschulden in Euro - Länder (Fondsdarlehen K-WWF, ABA Reichenfels BA4, letzte Rate 01.01.2038)	2241	3241	25	1.124,00	1.100,00	24,00	1.124,00	1.100,00	24,00
1/851000/650700	Zinsen für Finanzschulden in Euro - Finanzunternehmen (Kreditzinsen Raika 20.2747.802, letzte Rate 30.11.2030)	2241	3241	25	892,73	900,00	-7,27	892,73	900,00	-7,27
1/851000/670000	Versicherungen	2222	3222	24	134,67	200,00	-65,33	134,67	200,00	-65,33
1/851000/680400	Planmäßige Abschreibung	2226			77.039,69	77.000,00	39,69	0,00	0,00	0,00
1/851000/720009	Kostenbeiträge (Kostensätze) für Verwaltungsleistungen	2225	3225	24	10.000,00	10.000,00	0,00	10.000,00	10.000,00	0,00
1/851000/720109	Kostenbeitrag Wirtschaftshof Arbeit	2225	3225	24	2.286,90	30.200,00	-27.913,10	2.286,90	30.200,00	-27.913,10
1/851000/720209	Kostenbeitrag Wirtschaftshof Maschinen	2225	3225	24	494,50	8.000,00	-7.505,50	494,50	8.000,00	-7.505,50
1/851000/754000	Abwasserverband Oberes Lavanttal anteiliger Kostenbeitrag 27,74%	2231	3231	26	126.634,90	133.800,00	-7.165,10	126.634,90	133.800,00	-7.165,10
SU 22 / 32	Summe Aufwendungen / Auszahlungen operative Gebarung				230.939,15	287.600,00	-56.660,85	153.899,46	210.600,00	-56.700,54
SA 0 / SA 1	(0) Nettoergebnis (21 - 22) / (1) Geldfluss operative Gebarung (31 - 32)				34.245,60	-26.200,00	60.445,60	88.722,38	28.200,00	60.522,38
2/851000/894001	Entnahmen von zweckgebundenen Haushaltsrücklagen	2301			0,00	16.000,00	-16.000,00	0,00	0,00	0,00
1/851000/794001	Zuweisung an zweckgebundene Haushaltsrücklagen	2401			77.938,16	77.500,00	-438,16	0,00	0,00	0,00
SU 23	Summe Haushaltsrücklagen				-77.938,16	-61.500,00	-16.438,16	0,00	0,00	0,00
SA00	Nettoergebnis nach Zuw./Entn. Haushaltsrücklagen (Saldo 0 +/- SU23)				-43.692,56	-87.700,00	44.007,44			
Investive Gebarung										
2/851000/300200	Tilgungszuschüsse zum Schuldendienst (Barwert) - BA004		3331	33	0,00	0,00	0,00	2.679,58	2.700,00	-20,42
2/851000/307000	Kanalanschlussgebühren 10 % für 5 BWE		3334	34	0,00	0,00	0,00	14.526,91	11.600,00	2.926,91
SU 33	Summe Einzahlungen investive Gebarung							17.206,49	14.300,00	2.906,49
1/851000/004000	Wasser- und Kanalisationsbauten		3412	2 40	0,00	0,00	0,00	0,00	10.000,00	-10.000,00
SU 34	Summe Auszahlungen investive Gebarung							0,00	10.000,00	-10.000,00
SA2	Saldo (2) Geldfluss aus der Investiven Gebarung (33 - 34)							17.206,49	4.300,00	12.906,49
SA3	Saldo (3) Nettofinanzierungssaldo (Saldo 1 + Saldo 2)							105.928,87	32.500,00	73.428,87
Finanzierungstätigkeit										
2/851000/341000	Landesdarlehen K-WWF (ABA Reichenfels, BA 4)		3511	54	0,00	0,00	0,00	1.124,00	1.100,00	24,00
SU 35	Summe Einzahlungen aus der Finanzierungstätigkeit							1.124,00	1.100,00	24,00
1/851000/346100	Investitionsdarlehen von Finanzunternehmen, RAIKA 20.277.802, letzte Rate 30.11.2030		3614	65	0,00	0,00	0,00	17.639,27	17.600,00	39,27
SU 36	Summe Auszahlungen aus der Finanzierungstätigkeit							17.639,27	17.600,00	39,27

	MVAG			Ergebnisrechnung			Finanzierungsrechnung			
	EH	FH	VCQU	RA 2021	VA 2021	RA - VA	RA 2021	VA 2021	RA - VA	
SA4	Saldo (4) Geldfluss aus der Finanzierungstätigkeit (35 – 36)						-16.515,27	-16.500,00	-15,27	
SA5	Saldo (5) Geldfluss aus der voranschlagswirksamen Gebarung (Saldo 3 + Saldo 4)						89.413,60	16.000,00	73.413,60	
852	Betriebe der Müllbeseitigung									
852000	MÜLLBESEITIGUNG									
Operative Gebarung										
2/852000/813000	Erträge aus der Auflösung von Investitionszuschüssen (Kapitaltransfers)	2127		2.325,55	2.300,00	25,55	0,00	0,00	0,00	
2/852000/816100	Kostenersätze v.Einzelpersonen 10% Müllbehälter Veranstaltungen/Verein	2114	3114	13	242,55	500,00	-257,45	242,55	500,00	-257,45
2/852000/816110	Kostenbeiträge 20 % (Kostenersätze) für sonstige Leistungen	2114	3114	13	0,00	0,00	0,00	191,60	0,00	191,60
2/852000/823000	Zinsen Rücklagen Sparbuch SPK8110-015156	2131	3131	14	12,09	100,00	-87,91	12,09	100,00	-87,91
2/852000/829000	Sonstige Einnahmen 10% + 20% Gutschrift BRG's (ARO,AGR,ARGEV)	2116	3116	18	9.108,91	10.100,00	-991,09	10.115,81	10.100,00	15,81
2/852000/829001	Sonstige Einnahmen 20% lt. Abgeltungsverordnung	2116	3116	18	1.629,11	3.800,00	-2.170,89	2.357,20	3.800,00	-1.442,80
2/852000/829002	Sonstige Einnahmen 10% Vergütung Altkleidersammlung	2116	3116	18	285,70	100,00	185,70	0,00	100,00	-100,00
2/852000/829010	Vergütungen 20% Altspeiseöle	2116	3116	18	220,20	200,00	20,20	206,00	200,00	6,00
2/852000/852000	Müllabfuhrgebühren 10%	2113	3113	12	68.937,82	68.000,00	937,82	68.838,85	68.000,00	838,85
2/852000/852001	Bereitstellungsgebühren 10%	2113	3113	12	68.324,94	67.000,00	1.324,94	68.328,27	67.000,00	1.328,27
2/852000/852100	Gebühren/Inkasso ASZ 10%	2113	3113	12	2.631,84	2.500,00	131,84	2.577,29	2.500,00	77,29
2/852000/852101	Entsorgungsbeitrag Siloplanen 10%	2113	3113	12	1.698,02	1.700,00	-1,98	1.698,02	1.700,00	-1,98
2/852000/852121	Schrottervergütung/Altmetall 00%	2113	3113	12	11.297,02	11.000,00	297,02	11.297,02	11.000,00	297,02
2/852000/852122	Vergütung/Altbatterien 00% steuerfrei gem.§ 19 Abs. 1d ÖUStG	2113	3113	12	222,00	200,00	22,00	222,00	200,00	22,00
2/852000/852200	Biomüll-Abfuhrgebühren 10%	2113	3113	12	5.233,69	5.100,00	133,69	5.317,66	5.100,00	217,66
SU 21 / 31	Summe Erträge / Einzahlungen operative Gebarung				172.169,44	172.600,00	-430,56	171.404,36	170.300,00	1.104,36
1/852000/400000	Geringwertige Wirtschaftsgüter (GWG)	2221	3221	23	98,00	200,00	-102,00	98,00	200,00	-102,00
1/852000/457000	Druckwerke	2221	3221	23	165,00	0,00	165,00	165,00	0,00	165,00
1/852000/458000	Mittel zur ärztlichen Betreuung	2221	3221	23	36,89	100,00	-63,11	36,89	100,00	-63,11
1/852000/459000	Sonstige Verbrauchsgüter; Müllsäcke,Polaroid-Film etc.	2221	3221	23	210,00	200,00	10,00	210,00	200,00	10,00
1/852000/600000	Energiebezug Strom (Altstoffsammelzentrum)	2222	3222	24	236,12	300,00	-63,88	236,12	300,00	-63,88
1/852000/613000	Instandhaltung v.sonst.Grundstückse (Müllinseln)	2224	3224	24	0,00	300,00	-300,00	0,00	300,00	-300,00
1/852000/618000	Instandhaltung von sonstigen Anlage (Einrichtung ASZ)	2224	3224	24	20,36	1.000,00	-979,64	20,36	1.000,00	-979,64

Rechnungsabschluss 2021

Marktgemeinde Reichenfels

Ergebnis- und Finanzierungsrechnung Detailnachweis

		MVAG			Ergebnisrechnung			Finanzierungsrechnung		
		EH	FH	VCQU	RA 2021	VA 2021	RA - VA	RA 2021	VA 2021	RA - VA
1/852000/630000	Porto Abgabenvorschreibung Müllkalender	2222	3222	24	424,38	700,00	-275,62	502,99	700,00	-197,01
1/852000/670000	Versicherungen ASZ Feuer, Sturmschaden	2222	3222	24	354,89	400,00	-45,11	354,89	400,00	-45,11
1/852000/680200	Planmäßige Abschreibung	2226			845,88	800,00	45,88	0,00	0,00	0,00
1/852000/680300	Planmäßige Abschreibung	2226			7.543,55	7.500,00	43,55	0,00	0,00	0,00
1/852000/680700	Planmäßige Abschreibung	2226			1.704,50	1.700,00	4,50	0,00	0,00	0,00
1/852000/710000	Öffentliche Abgaben (Grundsteuer, Bodenwertabgabe)	2225	3225	24	0,00	100,00	-100,00	0,00	100,00	-100,00
1/852000/711000	Gebühren für die Benützung von Gemeindeeinrichtungen und Anlagen gemäß FAG	2225	3225	24	155,76	200,00	-44,24	155,76	200,00	-44,24
1/852000/720009	Kostenbeiträge (Kostensätze) für Verwaltungsleistungen	2225	3225	24	10.000,00	10.000,00	0,00	10.000,00	10.000,00	0,00
1/852000/720109	Kostenbeitrag Wirtschaftshof Arbeit	2225	3225	24	10.509,88	13.100,00	-2.590,12	10.509,88	13.100,00	-2.590,12
1/852000/720119	Kostenbeitrag Wirtschaftshof Arbeit ASZ	2225	3225	24	14.062,44	15.500,00	-1.437,56	14.062,44	15.500,00	-1.437,56
1/852000/720209	Kostenbeitrag Wirtschaftshof Maschinen	2225	3225	24	2.432,30	3.000,00	-567,70	2.432,30	3.000,00	-567,70
1/852000/720219	Kostenbeitrag Wirtschaftshof Maschinen ASZ	2225	3225	24	3.240,30	3.700,00	-459,70	3.240,30	3.700,00	-459,70
1/852000/724000	Reisegebühren	2225	3225	24	81,13	200,00	-118,87	81,13	200,00	-118,87
1/852000/728000	Entgelt f. sonst. Leistungen (monatl. Abfuhr Restmüll)	2225	3225	24	20.868,50	21.000,00	-131,50	20.796,77	21.000,00	-203,23
1/852000/728100	Entgelt f. sonst. Leistungen (Sperrmüll)	2225	3225	24	4.342,00	6.000,00	-1.658,00	4.175,00	6.000,00	-1.825,00
1/852000/728200	Entgelt f. sonst. Leistungen (Giftmüllentsorgung)	2225	3225	24	3.813,25	4.000,00	-186,75	4.401,70	4.000,00	401,70
1/852000/728300	Entgelt f. sonst. Leistungen (Abtransport biogener Abfälle)	2225	3225	24	2.903,12	4.000,00	-1.096,88	2.872,96	4.000,00	-1.127,04
1/852000/728400	Entgelt f. sonst. Leistungen (Müllapp)	2225	3225	24	540,00	1.000,00	-460,00	540,00	1.000,00	-460,00
1/852000/728500	Entgelt f. sonst. Leistungen (Alt-, Abbruchholz)	2225	3225	24	7.680,68	8.200,00	-519,32	7.309,28	8.200,00	-890,72
1/852000/728600	Entgelte f. sonst. Leistungen (Silofolien)	2225	3225	24	797,80	800,00	-2,20	728,90	800,00	-71,10
1/852000/728700	Entgelte f. sonst. Leistungen (Container Schrott)	2225	3225	24	888,00	1.000,00	-112,00	888,00	1.000,00	-112,00
1/852000/728800	Entgelte f. sonst. Leistungen (Autoreifen)	2225	3225	24	0,00	200,00	-200,00	0,00	200,00	-200,00
1/852000/728900	Entgelte f. sonst. Leistungen (Bau-, Brandschutt)	2225	3225	24	2.654,24	3.000,00	-345,76	2.654,24	3.000,00	-345,76
1/852000/754010	Deponieumlage ABFALLWIVB Betriebskostenanteil Deponie Hart	2231	3231	26	55.947,41	61.000,00	-5.052,59	60.932,17	61.000,00	-67,83
1/852000/754020	Bereitstellungsg. Kompostierung	2231	3231	26	919,00	1.000,00	-81,00	919,00	1.000,00	-81,00
1/852000/754030	Verursachergebühr Kompostierung BK-Anteil Kompostierungsanlage St. Andrä	2231	3231	26	815,89	900,00	-84,11	873,16	900,00	-26,84
1/852000/754040	Altstoffsammlung Altpapier	2231	3231	26	3.701,55	9.200,00	-5.498,45	5.623,40	9.200,00	-3.576,60
SU 22 / 32	Summe Aufwendungen / Auszahlungen operative Gebarung				157.992,82	180.300,00	-22.307,18	154.820,64	170.300,00	-15.479,36

		MVAG			Ergebnisrechnung			Finanzierungsrechnung		
		EH	FH	VCQU	RA 2021	VA 2021	RA - VA	RA 2021	VA 2021	RA - VA
SA 0 / SA 1	(0) Nettoergebnis (21 - 22) / (1) Geldfluss operative Gebarung (31 - 32)				14.176,62	-7.700,00	21.876,62	16.583,72	0,00	16.583,72
1/852000/794001	Zuweisung an zweckgebundene Haushaltsrücklagen	2401			2.795,98	2.800,00	4,02	0,00	0,00	0,00
SU 23	Summe Haushaltsrücklagen				-2.795,98	-2.800,00	4,02	0,00	0,00	0,00
SA00	Nettoergebnis nach Zuw./Entn. Haushaltsrücklagen (Saldo 0 +/- SU23)				11.380,64	-10.500,00	21.880,64			
Investive Gebarung										
SU 33	Summe Einzahlungen investive Gebarung							0,00	0,00	0,00
SU 34	Summe Auszahlungen investive Gebarung							0,00	0,00	0,00
SA2	Saldo (2) Geldfluss aus der Investiven Gebarung (33 - 34)							0,00	0,00	0,00
SA3	Saldo (3) Nettofinanzierungssaldo (Saldo 1 + Saldo 2)							16.583,72	0,00	16.583,72
Finanzierungstätigkeit										
SU 35	Summe Einzahlungen aus der Finanzierungstätigkeit							0,00	0,00	0,00
SU 36	Summe Auszahlungen aus der Finanzierungstätigkeit							0,00	0,00	0,00
SA4	Saldo (4) Geldfluss aus der Finanzierungstätigkeit (35 - 36)							0,00	0,00	0,00
SA5	Saldo (5) Geldfluss aus der voranschlagswirksamen Gebarung (Saldo 3 + Saldo 4)							16.583,72	0,00	16.583,72
853	Betriebe für die Errichtung und Verwaltung von Wohn- und Geschäftsgebäuden									
853000	Wohngebäude Aurachtalstraße 8									
Operative Gebarung										
2/853000/811000	Einnahmen aus Vermietung 10%	2115	3115	14	13.432,95	13.300,00	132,95	13.432,95	13.300,00	132,95
2/853000/811100	Einnahmen Betriebskosten 10%	2115	3115	14	7.763,57	7.700,00	63,57	7.763,57	7.700,00	63,57
2/853000/811110	Erlöse Betriebskosten 20% Energiebezug-Nahwärme	2115	3115	14	1.137,85	2.500,00	-1.362,15	1.137,85	2.500,00	-1.362,15
2/853000/813000	Erträge aus der Auflösung von Investitionszuschüssen (Kapitaltransfers)		2127		915,62	500,00	415,62	0,00	0,00	0,00
2/853000/823000	Zinsen Rücklagen-SparbuchSPK8110-016238	2131	3131	14	1,48	100,00	-98,52	1,48	100,00	-98,52
SU 21 / 31	Summe Erträge / Einzahlungen operative Gebarung				23.251,47	24.100,00	-848,53	22.335,85	23.600,00	-1.264,15
1/853000/600000	Strom lt. Kelag-Abrechnung	2222	3222	24	251,46	300,00	-48,54	251,46	300,00	-48,54
1/853000/600300	Energiebezug Nahwärmeheizwerk	2222	3222	24	2.033,83	2.500,00	-466,17	2.033,83	2.500,00	-466,17
1/853000/614000	Instandhaltung von Gebäuden	2224	3224	24	173,28	1.200,00	-1.026,72	23,28	1.200,00	-1.176,72
1/853000/650700	Zinsen für Finanzschulden in Euro	2241	3241	25	180,31	200,00	-19,69	180,31	200,00	-19,69
1/853000/670000	Versicherungen	2222	3222	24	1.014,19	1.000,00	14,19	1.014,19	1.000,00	14,19
1/853000/680300	Planmäßige Abschreibung	2226			6.086,66	5.700,00	386,66	0,00	0,00	0,00
1/853000/710100	Kapitalertragssteuer	2225	3225	24	0,37	100,00	-99,63	0,37	100,00	-99,63
1/853000/711000	Gebühren für die Benützung von Gemeindeeinrichtungen und Anlagen gemäß FAG	2225	3225	24	3.768,87	3.800,00	-31,13	3.768,87	3.800,00	-31,13
1/853000/720009	Kostenbeiträge (Kostensätze) für Verwaltungsleistungen	2225	3225	24	2.000,00	2.000,00	0,00	2.000,00	2.000,00	0,00

		MVAG			Ergebnisrechnung			Finanzierungsrechnung			
		MVAG	MVAG	VCQU	RA 2021	VA 2021	RA - VA	RA 2021	VA 2021	RA - VA	
		EH	FH								
1/853000/720109	Kostenbeitrag Wirtschaftshof Arbeit	2225	3225	24	*	266,45	10.900,00	-10.633,55	266,45	10.900,00	-10.633,55
1/853000/720209	Kostenbeitrag Wirtschaftshof Maschinen	2225	3225	24	*	85,60	200,00	-114,40	85,60	200,00	-114,40
1/853000/729100	Sonstige Aufwendungen, Zuführung operative in investive Gebarung	2225	3225	24		12.313,08	0,00	12.313,08	12.313,08	0,00	12.313,08
SU 22 / 32	Summe Aufwendungen / Auszahlungen operative Gebarung					28.174,10	27.900,00	274,10	21.937,44	22.200,00	-262,56
SA 0 / SA 1	(0) Nettoergebnis (21 - 22) / (1) Geldfluss operative Gebarung (31 - 32)					-4.922,63	-3.800,00	-1.122,63	398,41	1.400,00	-1.001,59
2/853000/894001	Entnahmen von zweckgebundenen Haushaltsrücklagen	2301				18.400,00	18.400,00	0,00	0,00	0,00	0,00
1/853000/794001	Zuweisung an zweckgebundene Haushaltsrücklagen	2401				485,72	500,00	14,28	0,00	0,00	0,00
SU 23	Summe Haushaltsrücklagen					17.914,28	17.900,00	14,28	0,00	0,00	0,00
SA00	Nettoergebnis nach Zuw./Entn. Haushaltsrücklagen (Saldo 0 +/- SU23)					12.991,65	14.100,00	-1.108,35			
Investive Gebarung											
SU 33	Summe Einzahlungen investive Gebarung								0,00	0,00	0,00
SU 34	Summe Auszahlungen investive Gebarung								0,00	0,00	0,00
SA2	Saldo (2) Geldfluss aus der Investiven Gebarung (33 - 34)								0,00	0,00	0,00
SA3	Saldo (3) Nettofinanzierungssaldo (Saldo 1 + Saldo 2)								398,41	1.400,00	-1.001,59
Finanzierungstätigkeit											
SU 35	Summe Einzahlungen aus der Finanzierungstätigkeit								0,00	0,00	0,00
1/853000/346100	Investitionsdarlehen von Finanzunternehmen, Hypo 836602013, letzte Rate 01.01.2034		3614	65		0,00	0,00	0,00	1.363,27	1.400,00	-36,73
SU 36	Summe Auszahlungen aus der Finanzierungstätigkeit								1.363,27	1.400,00	-36,73
SA4	Saldo (4) Geldfluss aus der Finanzierungstätigkeit (35 - 36)								-1.363,27	-1.400,00	36,73
SA5	Saldo (5) Geldfluss aus der voranschlagswirksamen Gebarung (Saldo 3 + Saldo 4)								-964,86	0,00	-964,86
853001	Wohngebäude Aurachtalstraße 8, Sanierung Whg. 1 + 5										
Operative Gebarung											
SU 21 / 31	Summe Erträge / Einzahlungen operative Gebarung					0,00	0,00	0,00	0,00	0,00	0,00
1/853001/614000	Instandhaltung von Gebäuden und Bauten	2224	3224	2 24		38.654,10	50.000,00	-11.345,90	36.944,10	50.000,00	-13.055,90
1/853001/720109	Kostenbeitrag Wirtschaftshof Arbeit	2225	3225	2 24	*	3.650,76	0,00	3.650,76	3.650,76	0,00	3.650,76
1/853001/720209	Kostenbeitrag Wirtschaftshof Maschinen	2225	3225	2 24	*	376,50	0,00	376,50	376,50	0,00	376,50
SU 22 / 32	Summe Aufwendungen / Auszahlungen operative Gebarung					42.681,36	50.000,00	-7.318,64	40.971,36	50.000,00	-9.028,64
SA 0 / SA 1	(0) Nettoergebnis (21 - 22) / (1) Geldfluss operative Gebarung (31 - 32)					-42.681,36	-50.000,00	7.318,64	-40.971,36	-50.000,00	9.028,64
SU 23	Summe Haushaltsrücklagen					0,00	0,00	0,00	0,00	0,00	0,00
SA00	Nettoergebnis nach Zuw./Entn. Haushaltsrücklagen (Saldo 0 +/- SU23)					-42.681,36	-50.000,00	7.318,64			

	MVAG			Ergebnisrechnung			Finanzierungsrechnung		
	EH	FH	VCQU	RA 2021	VA 2021	RA - VA	RA 2021	VA 2021	RA - VA
Investive Gebarung									
2/853001/302000		3331	2 33	0,00	0,00	0,00	12.313,08	0,00	12.313,08
SU 33							12.313,08	0,00	12.313,08
1/853001/010000		3413	2 40	0,00	0,00	0,00	12.313,08	0,00	12.313,08
SU 34							12.313,08	0,00	12.313,08
SA2							0,00	0,00	0,00
SA3							-40.971,36	-50.000,00	9.028,64
Finanzierungstätigkeit									
SU 35							0,00	0,00	0,00
SU 36							0,00	0,00	0,00
SA4							0,00	0,00	0,00
SA5							-40.971,36	-50.000,00	9.028,64
853100									
Operative Gebarung									
2/853100/811000		2115	3115 14	9.184,37	9.300,00	-115,63	9.184,37	9.300,00	-115,63
2/853100/811010		2115	3115 14	5.168,76	5.200,00	-31,24	5.168,76	5.200,00	-31,24
2/853100/811100		2115	3115 14	3.024,49	2.700,00	324,49	3.024,49	2.700,00	324,49
2/853100/811101		2115	3115 14	1.121,73	1.200,00	-78,27	1.121,73	1.200,00	-78,27
2/853100/811110		2115	3115 14	4.206,06	5.000,00	-793,94	4.206,06	5.000,00	-793,94
2/853100/813000		2127		1.173,98	900,00	273,98	0,00	0,00	0,00
2/853100/823000		2131	3131 14	1,45	100,00	-98,55	1,45	100,00	-98,55
SU 21 / 31				23.880,84	24.400,00	-519,16	22.706,86	23.500,00	-793,14
1/853100/600000		2222	3222 24	0,00	200,00	-200,00	0,00	200,00	-200,00
1/853100/600300		2222	3222 24	4.901,57	4.900,00	1,57	4.901,57	4.900,00	1,57
1/853100/614000		2224	3224 24	652,36	1.100,00	-447,64	652,36	1.100,00	-447,64
1/853100/650700		2241	3241 25	297,81	300,00	-2,19	297,81	300,00	-2,19
1/853100/670000		2222	3222 24	723,90	700,00	23,90	723,90	700,00	23,90
1/853100/680200		2226		293,97	0,00	293,97	0,00	0,00	0,00
1/853100/680300		2226		22.246,07	22.200,00	46,07	0,00	0,00	0,00
1/853100/711000		2225	3225 24	1.952,18	1.900,00	52,18	1.952,18	1.900,00	52,18

		MVAG				Ergebnisrechnung			Finanzierungsrechnung		
		EH	FH	VCQU		RA 2021	VA 2021	RA - VA	RA 2021	VA 2021	RA - VA
1/853100/720009	Kostenbeiträge (Kostensätze) für Verwaltungsleistungen	2225	3225	24	*	2.000,00	2.000,00	0,00	2.000,00	2.000,00	0,00
1/853100/720109	Kostenbeitrag Wirtschaftshof Arbeit	2225	3225	24	*	848,35	1.500,00	-651,65	848,35	1.500,00	-651,65
1/853100/720209	Kostenbeitrag Wirtschaftshof Maschinen	2225	3225	24	*	155,85	300,00	-144,15	155,85	300,00	-144,15
1/853100/729100	Sonstige Aufwendungen, Zuführung operative in investive Gebarung	2225	3225	24		5.879,48	0,00	5.879,48	5.879,48	0,00	5.879,48
SU 22 / 32	Summe Aufwendungen / Auszahlungen operative Gebarung					39.951,54	35.100,00	4.851,54	17.411,50	12.900,00	4.511,50
SA 0 / SA 1	(0) Nettoergebnis (21 - 22) / (1) Geldfluss operative Gebarung (31 - 32)					-16.070,70	-10.700,00	-5.370,70	5.295,36	10.600,00	-5.304,64
1/853100/794001	Zuweisung an zweckgebundene Haushaltsrücklagen	2401				601,86	600,00	-1,86	0,00	0,00	0,00
SU 23	Summe Haushaltsrücklagen					-601,86	-600,00	-1,86	0,00	0,00	0,00
SA00	Nettoergebnis nach Zuw./Entn. Haushaltsrücklagen (Saldo 0 +/- SU23)					-16.672,56	-11.300,00	-5.372,56			
Investive Gebarung											
2/853100/302000	Kapitaltransfers von Gemeinden, Gemeindeverbänden (ohne marktbestimmte Tätigkeit) und Gemeindefonds		3331	33		0,00	0,00	0,00	5.879,48	0,00	5.879,48
SU 33	Summe Einzahlungen investive Gebarung								5.879,48	0,00	5.879,48
1/853100/006000	Sonstige Grundstückseinrichtungen		3412	2 40		0,00	0,00	0,00	5.879,48	5.900,00	-20,52
SU 34	Summe Auszahlungen investive Gebarung								5.879,48	5.900,00	-20,52
SA2	Saldo (2) Geldfluss aus der Investiven Gebarung (33 - 34)								0,00	-5.900,00	5.900,00
SA3	Saldo (3) Nettofinanzierungssaldo (Saldo 1 + Saldo 2)								5.295,36	4.700,00	595,36
Finanzierungstätigkeit											
SU 35	Summe Einzahlungen aus der Finanzierungstätigkeit								0,00	0,00	0,00
1/853100/346100	Investitionsdarlehen von Finanzunternehmen, San. Erdgeschoss, letzte Rate 30.11.2029		3614	65		0,00	0,00	0,00	4.657,29	4.700,00	-42,71
SU 36	Summe Auszahlungen aus der Finanzierungstätigkeit								4.657,29	4.700,00	-42,71
SA4	Saldo (4) Geldfluss aus der Finanzierungstätigkeit (35 - 36)								-4.657,29	-4.700,00	42,71
SA5	Saldo (5) Geldfluss aus der voranschlagswirksamen Gebarung (Saldo 3 + Saldo 4)								638,07	0,00	638,07
87	Wirtschaftliche Unternehmungen										
870	Elektrizitätsversorgung										
870000	Elektrizitätsversorgung										
Operative Gebarung											
SU 21 / 31	Summe Erträge / Einzahlungen operative Gebarung					0,00	0,00	0,00	0,00	0,00	0,00
1/870000/720109	Kostenbeitrag Wirtschaftshof Arbeit	2225	3225	24	*	491,40	500,00	-8,60	491,40	500,00	-8,60
1/870000/720209	Kostenbeitrag Wirtschaftshof Maschinen	2225	3225	24	*	36,40	100,00	-63,60	36,40	100,00	-63,60

		MVAG			Ergebnisrechnung			Finanzierungsrechnung		
		MVAG	MVAG	VCQU	RA 2021	VA 2021	RA - VA	RA 2021	VA 2021	RA - VA
		EH	FH							
1/870000/728000	Entgelte für sonstige Leistungen	2225	3225	24	1.623,52	1.600,00	23,52	1.623,52	1.600,00	23,52
SU 22 / 32	Summe Aufwendungen / Auszahlungen operative Gebarung				2.151,32	2.200,00	-48,68	2.151,32	2.200,00	-48,68
SA 0 / SA 1	(0) Nettoergebnis (21 - 22) / (1) Geldfluss operative Gebarung (31 - 32)				-2.151,32	-2.200,00	48,68	-2.151,32	-2.200,00	48,68
SU 23	Summe Haushaltsrücklagen				0,00	0,00	0,00	0,00	0,00	0,00
SA00	Nettoergebnis nach Zuw./Entn. Haushaltsrücklagen (Saldo 0 +/- SU23)				-2.151,32	-2.200,00	48,68			
Investive Gebarung										
SU 33	Summe Einzahlungen investive Gebarung							0,00	0,00	0,00
SU 34	Summe Auszahlungen investive Gebarung							0,00	0,00	0,00
SA2	Saldo (2) Geldfluss aus der Investiven Gebarung (33 - 34)							0,00	0,00	0,00
SA3	Saldo (3) Nettofinanzierungssaldo (Saldo 1 + Saldo 2)							-2.151,32	-2.200,00	48,68
Finanzierungstätigkeit										
SU 35	Summe Einzahlungen aus der Finanzierungstätigkeit							0,00	0,00	0,00
SU 36	Summe Auszahlungen aus der Finanzierungstätigkeit							0,00	0,00	0,00
SA4	Saldo (4) Geldfluss aus der Finanzierungstätigkeit (35 - 36)							0,00	0,00	0,00
SA5	Saldo (5) Geldfluss aus der voranschlagswirksamen Gebarung (Saldo 3 + Saldo 4)							-2.151,32	-2.200,00	48,68

		MVAG MVAG VCQU			Ergebnisrechnung			Finanzierungsrechnung		
		EH	FH		RA 2021	VA 2021	RA - VA	RA 2021	VA 2021	RA - VA
9 Finanzwirtschaft										
91	Kapitalvermögen und Stiftungen ohne eigene Rechtspersönlichkeit									
910	Geldverkehr									
910000	Geldverkehr									
Operative Gebarung										
2/910000/816000	Kostenbeiträge (Kostensätze) für sonstige Leistungen	2114	3114	13	14,50	0,00	14,50	19,00	0,00	19,00
2/910000/823000	Haben-Zinsen	2131	3131	14	4,45	100,00	-95,55	4,45	100,00	-95,55
2/910000/829000	Sonstige Erträge	2116	3116	18	3,97	100,00	-96,03	3,97	100,00	-96,03
SU 21 / 31	Summe Erträge / Einzahlungen operative Gebarung				22,92	200,00	-177,08	27,42	200,00	-172,58
1/910000/640000	Rechtskosten Exekutionsgebühren	2222	3222	24	70,00	300,00	-230,00	70,00	300,00	-230,00
1/910000/650700	Zinsen für Finanzschulden in Euro	2241	3241	25	207,60	300,00	-92,40	207,60	300,00	-92,40
1/910000/659000	Geldverkehrsspesen (Ifd. + ELBA-Entgelte, TAN-Card)	2244	3244	24	3.670,35	3.500,00	170,35	3.670,35	3.500,00	170,35
1/910000/710100	Kapitalertragssteuer	2225	3225	24	1,14	100,00	-98,86	1,14	100,00	-98,86
1/910000/728000	Entgelte für sonstige Leistungen	2225	3225	24	279,60	300,00	-20,40	279,60	300,00	-20,40
SU 22 / 32	Summe Aufwendungen / Auszahlungen operative Gebarung				4.228,69	4.500,00	-271,31	4.228,69	4.500,00	-271,31
SA 0 / SA 1	(0) Nettoergebnis (21 - 22) / (1) Geldfluss operative Gebarung (31 - 32)				-4.205,77	-4.300,00	94,23	-4.201,27	-4.300,00	98,73
SU 23	Summe Haushaltsrücklagen				0,00	0,00	0,00	0,00	0,00	0,00
SA00	Nettoergebnis nach Zuw./Entn. Haushaltsrücklagen (Saldo 0 +/- SU23)				-4.205,77	-4.300,00	94,23			
Investive Gebarung										
SU 33	Summe Einzahlungen investive Gebarung							0,00	0,00	0,00
SU 34	Summe Auszahlungen investive Gebarung							0,00	0,00	0,00
SA2	Saldo (2) Geldfluss aus der Investiven Gebarung (33 - 34)							0,00	0,00	0,00
SA3	Saldo (3) Nettofinanzierungssaldo (Saldo 1 + Saldo 2)							-4.201,27	-4.300,00	98,73
Finanzierungstätigkeit										
SU 35	Summe Einzahlungen aus der Finanzierungstätigkeit							0,00	0,00	0,00
SU 36	Summe Auszahlungen aus der Finanzierungstätigkeit							0,00	0,00	0,00
SA4	Saldo (4) Geldfluss aus der Finanzierungstätigkeit (35 - 36)							0,00	0,00	0,00
SA5	Saldo (5) Geldfluss aus der voranschlagswirksamen Gebarung (Saldo 3 + Saldo 4)							-4.201,27	-4.300,00	98,73
912	Rücklagen (soweit nicht aufteilbar)									
912000	Rücklagen (soweit nicht aufgeteilt)									
Operative Gebarung										
2/912000/823000	Zinsen	2131	3131	14	1,97	0,00	1,97	1,97	0,00	1,97
SU 21 / 31	Summe Erträge / Einzahlungen operative Gebarung				1,97	0,00	1,97	1,97	0,00	1,97

		MVAG			Ergebnisrechnung			Finanzierungsrechnung		
		MVAG	MVAG	VCQU	RA 2021	VA 2021	RA - VA	RA 2021	VA 2021	RA - VA
		EH	FH							
1/912000/710100	Kapitalertragssteuer	2225	3225	24	0,03	0,00	0,03	0,03	0,00	0,03
SU 22 / 32	Summe Aufwendungen / Auszahlungen operative Gebarung				0,03	0,00	0,03	0,03	0,00	0,03
SA 0 / SA 1	(0) Nettoergebnis (21 - 22) / (1) Geldfluss operative Gebarung (31 - 32)				1,94	0,00	1,94	1,94	0,00	1,94
1/912000/795001	Zuweisung an allgemeine Haushaltsrücklagen	2401			5.649,89	0,00	-5.649,89	0,00	0,00	0,00
SU 23	Summe Haushaltsrücklagen				-5.649,89	0,00	-5.649,89	0,00	0,00	0,00
SA00	Nettoergebnis nach Zuw./Entn. Haushaltsrücklagen (Saldo 0 +/- SU23)				-5.647,95	0,00	-5.647,95			
Investive Gebarung										
SU 33	Summe Einzahlungen investive Gebarung							0,00	0,00	0,00
SU 34	Summe Auszahlungen investive Gebarung							0,00	0,00	0,00
SA2	Saldo (2) Geldfluss aus der Investiven Gebarung (33 - 34)							0,00	0,00	0,00
SA3	Saldo (3) Nettofinanzierungssaldo (Saldo 1 + Saldo 2)							1,94	0,00	1,94
Finanzierungstätigkeit										
SU 35	Summe Einzahlungen aus der Finanzierungstätigkeit							0,00	0,00	0,00
SU 36	Summe Auszahlungen aus der Finanzierungstätigkeit							0,00	0,00	0,00
SA4	Saldo (4) Geldfluss aus der Finanzierungstätigkeit (35 - 36)							0,00	0,00	0,00
SA5	Saldo (5) Geldfluss aus der voranschlagswirksamen Gebarung (Saldo 3 + Saldo 4)							1,94	0,00	1,94
914	Beteiligungen									
914000	Beteiligungen									
Operative Gebarung										
2/914000/861100	Bedarfszuweisung Refinanz. Objekt Schaller (bis inkl. 2027)	2121	3121	15	72.200,00	72.200,00	0,00	72.200,00	72.200,00	0,00
SU 21 / 31	Summe Erträge / Einzahlungen operative Gebarung				72.200,00	72.200,00	0,00	72.200,00	72.200,00	0,00
1/914000/779000	Kapitaltransferzahlungen an RI KG netto - veranschlagte Unternehmungen	2236	3236	44	72.200,00	72.200,00	0,00	72.200,00	72.200,00	0,00
SU 22 / 32	Summe Aufwendungen / Auszahlungen operative Gebarung				72.200,00	72.200,00	0,00	72.200,00	72.200,00	0,00
SA 0 / SA 1	(0) Nettoergebnis (21 - 22) / (1) Geldfluss operative Gebarung (31 - 32)				0,00	0,00	0,00	0,00	0,00	0,00
SU 23	Summe Haushaltsrücklagen				0,00	0,00	0,00	0,00	0,00	0,00
SA00	Nettoergebnis nach Zuw./Entn. Haushaltsrücklagen (Saldo 0 +/- SU23)				0,00	0,00	0,00			
Investive Gebarung										
SU 33	Summe Einzahlungen investive Gebarung							0,00	0,00	0,00
SU 34	Summe Auszahlungen investive Gebarung							0,00	0,00	0,00
SA2	Saldo (2) Geldfluss aus der Investiven Gebarung (33 - 34)							0,00	0,00	0,00
SA3	Saldo (3) Nettofinanzierungssaldo (Saldo 1 + Saldo 2)							0,00	0,00	0,00
Finanzierungstätigkeit										
SU 35	Summe Einzahlungen aus der Finanzierungstätigkeit							0,00	0,00	0,00
SU 36	Summe Auszahlungen aus der Finanzierungstätigkeit							0,00	0,00	0,00
SA4	Saldo (4) Geldfluss aus der Finanzierungstätigkeit (35 - 36)							0,00	0,00	0,00

		MVAG			Ergebnisrechnung			Finanzierungsrechnung		
		EH	FH	VCQU	RA 2021	VA 2021	RA - VA	RA 2021	VA 2021	RA - VA
SA5	Saldo (5) Geldfluss aus der voranschlagswirksamen Gebarung (Saldo 3 + Saldo 4)							0,00	0,00	0,00
92	Öffentliche Abgaben									
920	Ausschließliche Gemeindeabgaben									
920000	Ausschließliche Gemeindeabgaben									
	Operative Gebarung									
2/920000/830000	Grundsteuer A/land-u.frostwirtsch.B	2111	3111	10	16.894,82	16.500,00	394,82	16.925,36	16.500,00	425,36
2/920000/831000	Grundsteuer B / f.Grundstücke	2111	3111	10	118.607,96	114.800,00	3.807,96	117.478,52	114.800,00	2.678,52
2/920000/833100	Kommunalsteuer	2111	3111	10	169.826,42	141.500,00	28.326,42	171.723,74	141.500,00	30.223,74
2/920000/834100	Ortstaxe	2111	3111	10	3.411,75	4.300,00	-888,25	3.215,40	4.300,00	-1.084,60
2/920000/834200	Pauschalierte Ortstaxe	2111	3111	10	6.972,75	8.100,00	-1.127,25	7.103,25	8.100,00	-996,75
2/920000/837000	Lustbarkeitsabgabe (Vergnügungssteuer)	2111	3111	10	150,00	700,00	-550,00	150,00	700,00	-550,00
2/920000/838000	Hundeabgabe	2111	3111	10	3.114,00	3.100,00	14,00	3.133,20	3.100,00	33,20
2/920000/841000	Abgaben f.d. Gebrauch öffentl.Grund	2111	3111	10	112,51	100,00	12,51	112,51	100,00	12,51
2/920000/842000	Zweitwohnsitzabgaben	2111	3111	10	2.132,58	2.300,00	-167,42	2.182,08	2.300,00	-117,92
2/920000/849000	Nebenansprüche Mahngebühren, Säumniszuschläge	2111	3111	10	177,81	300,00	-122,19	196,03	300,00	-103,97
2/920000/849100	Nebenansprüche Exekutionskosten	2111	3111	10	262,63	300,00	-37,37	1.146,71	300,00	846,71
2/920000/856000	Verwaltungsabgaben Gemeinde	2111	3111	10	6.605,60	6.000,00	605,60	6.282,80	6.000,00	282,80
2/920000/857000	Kommissionsgebühren	2111	3111	10	525,00	400,00	125,00	501,00	400,00	101,00
SU 21 / 31	Summe Erträge / Einzahlungen operative Gebarung				328.793,83	298.400,00	30.393,83	330.150,60	298.400,00	31.750,60
SU 22 / 32	Summe Aufwendungen / Auszahlungen operative Gebarung				0,00	0,00	0,00	0,00	0,00	0,00
SA 0 / SA 1	(0) Nettoergebnis (21 - 22) / (1) Geldfluss operative Gebarung (31 - 32)				328.793,83	298.400,00	30.393,83	330.150,60	298.400,00	31.750,60
SU 23	Summe Haushaltsrücklagen				0,00	0,00	0,00	0,00	0,00	0,00
SA00	Nettoergebnis nach Zuw./Entn. Haushaltsrücklagen (Saldo 0 +/- SU23)				328.793,83	298.400,00	30.393,83			
	Investive Gebarung									
SU 33	Summe Einzahlungen investive Gebarung							0,00	0,00	0,00
SU 34	Summe Auszahlungen investive Gebarung							0,00	0,00	0,00
SA2	Saldo (2) Geldfluss aus der Investiven Gebarung (33 - 34)							0,00	0,00	0,00
SA3	Saldo (3) Nettofinanzierungssaldo (Saldo 1 + Saldo 2)							330.150,60	298.400,00	31.750,60
	Finanzierungstätigkeit									
SU 35	Summe Einzahlungen aus der Finanzierungstätigkeit							0,00	0,00	0,00
SU 36	Summe Auszahlungen aus der Finanzierungstätigkeit							0,00	0,00	0,00
SA4	Saldo (4) Geldfluss aus der Finanzierungstätigkeit (35 - 36)							0,00	0,00	0,00
SA5	Saldo (5) Geldfluss aus der voranschlagswirksamen Gebarung (Saldo 3 + Saldo 4)							330.150,60	298.400,00	31.750,60

	MVAG	MVAG VCQU			Ergebnisrechnung			Finanzierungsrechnung		
		EH	FH		RA 2021	VA 2021	RA - VA	RA 2021	VA 2021	RA - VA
921		Zwischen Ländern und Gemeinden geteilte Abgaben								
921000		Zwischen Ländern und Gemeinden gete Abgaben								
Operative Gebarung										
2/921000/834000	Fremdenverkehrsumlage, Tourismusabgabe (K-TG Ertragsanteile)	2111	3111	10	9.751,56	9.800,00	-48,44	9.751,56	9.800,00	-48,44
SU 21 / 31	Summe Erträge / Einzahlungen operative Gebarung				9.751,56	9.800,00	-48,44	9.751,56	9.800,00	-48,44
SU 22 / 32	Summe Aufwendungen / Auszahlungen operative Gebarung				0,00	0,00	0,00	0,00	0,00	0,00
SA 0 / SA 1	(0) Nettoergebnis (21 - 22) / (1) Geldfluss operative Gebarung (31 - 32)				9.751,56	9.800,00	-48,44	9.751,56	9.800,00	-48,44
SU 23	Summe Haushaltsrücklagen				0,00	0,00	0,00	0,00	0,00	0,00
SA00	Nettoergebnis nach Zuw./Entn. Haushaltsrücklagen (Saldo 0 +/- SU23)				9.751,56	9.800,00	-48,44			
Investive Gebarung										
SU 33	Summe Einzahlungen investive Gebarung							0,00	0,00	0,00
SU 34	Summe Auszahlungen investive Gebarung							0,00	0,00	0,00
SA2	Saldo (2) Geldfluss aus der Investiven Gebarung (33 - 34)							0,00	0,00	0,00
SA3	Saldo (3) Nettofinanzierungssaldo (Saldo 1 + Saldo 2)							9.751,56	9.800,00	-48,44
Finanzierungstätigkeit										
SU 35	Summe Einzahlungen aus der Finanzierungstätigkeit							0,00	0,00	0,00
SU 36	Summe Auszahlungen aus der Finanzierungstätigkeit							0,00	0,00	0,00
SA4	Saldo (4) Geldfluss aus der Finanzierungstätigkeit (35 - 36)							0,00	0,00	0,00
SA5	Saldo (5) Geldfluss aus der voranschlagswirksamen Gebarung (Saldo 3 + Saldo 4)							9.751,56	9.800,00	-48,44
925		Ertragsanteile an gemeinschaftlichen Bundesabgaben								
925000		Ertragsanteile an gemeinschaftliche Bundesabgaben								
Operative Gebarung										
2/925000/859000	Ertragsanteile ohne Spielbankabgabe, lt. Mitteilung Amt d. KLR	2112	3112	11	1.627.511,35	1.556.900,00	70.611,35	1.627.511,35	1.556.900,00	70.611,35
SU 21 / 31	Summe Erträge / Einzahlungen operative Gebarung				1.627.511,35	1.556.900,00	70.611,35	1.627.511,35	1.556.900,00	70.611,35
SU 22 / 32	Summe Aufwendungen / Auszahlungen operative Gebarung				0,00	0,00	0,00	0,00	0,00	0,00
SA 0 / SA 1	(0) Nettoergebnis (21 - 22) / (1) Geldfluss operative Gebarung (31 - 32)				1.627.511,35	1.556.900,00	70.611,35	1.627.511,35	1.556.900,00	70.611,35
SU 23	Summe Haushaltsrücklagen				0,00	0,00	0,00	0,00	0,00	0,00
SA00	Nettoergebnis nach Zuw./Entn. Haushaltsrücklagen (Saldo 0 +/- SU23)				1.627.511,35	1.556.900,00	70.611,35			
Investive Gebarung										
SU 33	Summe Einzahlungen investive Gebarung							0,00	0,00	0,00
SU 34	Summe Auszahlungen investive Gebarung							0,00	0,00	0,00
SA2	Saldo (2) Geldfluss aus der Investiven Gebarung (33 - 34)							0,00	0,00	0,00
SA3	Saldo (3) Nettofinanzierungssaldo (Saldo 1 + Saldo 2)							1.627.511,35	1.556.900,00	70.611,35
Finanzierungstätigkeit										
SU 35	Summe Einzahlungen aus der Finanzierungstätigkeit							0,00	0,00	0,00

		MVAG MVAG VCQU			Ergebnisrechnung			Finanzierungsrechnung		
		EH	FH		RA 2021	VA 2021	RA - VA	RA 2021	VA 2021	RA - VA
SU 36	Summe Auszahlungen aus der Finanzierungstätigkeit							0,00	0,00	0,00
SA4	Saldo (4) Geldfluss aus der Finanzierungstätigkeit (35 – 36)							0,00	0,00	0,00
SA5	Saldo (5) Geldfluss aus der voranschlagswirksamen Gebarung (Saldo 3 + Saldo 4)							1.627.511,35	1.556.900,00	70.611,35
93	Umlagen									
930	Landesumlage									
930000	Landesumlagen									
Operative Gebarung										
SU 21 / 31	Summe Erträge / Einzahlungen operative Gebarung				0,00	0,00	0,00	0,00	0,00	0,00
1/930000/751130	Transfers an Länder, Landesumlage lt. Mitteilung AKL-Abt. 3	2231	3231	26	85.886,53	82.400,00	3.486,53	85.886,53	82.400,00	3.486,53
SU 22 / 32	Summe Aufwendungen / Auszahlungen operative Gebarung				85.886,53	82.400,00	3.486,53	85.886,53	82.400,00	3.486,53
SA 0 / SA 1	(0) Nettoergebnis (21 - 22) / (1) Geldfluss operative Gebarung (31 – 32)				-85.886,53	-82.400,00	-3.486,53	-85.886,53	-82.400,00	-3.486,53
SU 23	Summe Haushaltsrücklagen				0,00	0,00	0,00	0,00	0,00	0,00
SA00	Nettoergebnis nach Zuw./Entn. Haushaltsrücklagen (Saldo 0 +/- SU23)				-85.886,53	-82.400,00	-3.486,53			
Investive Gebarung										
SU 33	Summe Einzahlungen investive Gebarung							0,00	0,00	0,00
SU 34	Summe Auszahlungen investive Gebarung							0,00	0,00	0,00
SA2	Saldo (2) Geldfluss aus der Investiven Gebarung (33 – 34)							0,00	0,00	0,00
SA3	Saldo (3) Nettofinanzierungssaldo (Saldo 1 + Saldo 2)							-85.886,53	-82.400,00	-3.486,53
Finanzierungstätigkeit										
SU 35	Summe Einzahlungen aus der Finanzierungstätigkeit							0,00	0,00	0,00
SU 36	Summe Auszahlungen aus der Finanzierungstätigkeit							0,00	0,00	0,00
SA4	Saldo (4) Geldfluss aus der Finanzierungstätigkeit (35 – 36)							0,00	0,00	0,00
SA5	Saldo (5) Geldfluss aus der voranschlagswirksamen Gebarung (Saldo 3 + Saldo 4)							-85.886,53	-82.400,00	-3.486,53
94	Finanzzuweisungen und Zuschüsse									
940	Bedarfszuweisungen									
940000	Bedarfszuweisungen									
Operative Gebarung										
2/940000/861300	Transfers von Ländern, Gemeindefinanzausgleich (Haushaltsausgl.)	2121	3121	15	350.000,00	350.000,00	0,00	350.000,00	350.000,00	0,00
SU 21 / 31	Summe Erträge / Einzahlungen operative Gebarung				350.000,00	350.000,00	0,00	350.000,00	350.000,00	0,00
SU 22 / 32	Summe Aufwendungen / Auszahlungen operative Gebarung				0,00	0,00	0,00	0,00	0,00	0,00
SA 0 / SA 1	(0) Nettoergebnis (21 - 22) / (1) Geldfluss operative Gebarung (31 – 32)				350.000,00	350.000,00	0,00	350.000,00	350.000,00	0,00
SU 23	Summe Haushaltsrücklagen				0,00	0,00	0,00	0,00	0,00	0,00

		MVAG			Ergebnisrechnung			Finanzierungsrechnung		
		EH	FH	VCQU	RA 2021	VA 2021	RA - VA	RA 2021	VA 2021	RA - VA
SA00	Nettoergebnis nach Zuw./Entn. Haushaltsrücklagen (Saldo 0 +/- SU23)				350.000,00	350.000,00	0,00			
Investive Gebarung										
SU 33	Summe Einzahlungen investive Gebarung							0,00	0,00	0,00
SU 34	Summe Auszahlungen investive Gebarung							0,00	0,00	0,00
SA2	Saldo (2) Geldfluss aus der Investiven Gebarung (33 – 34)							0,00	0,00	0,00
SA3	Saldo (3) Nettofinanzierungssaldo (Saldo 1 + Saldo 2)							350.000,00	350.000,00	0,00
Finanzierungstätigkeit										
SU 35	Summe Einzahlungen aus der Finanzierungstätigkeit							0,00	0,00	0,00
SU 36	Summe Auszahlungen aus der Finanzierungstätigkeit							0,00	0,00	0,00
SA4	Saldo (4) Geldfluss aus der Finanzierungstätigkeit (35 – 36)							0,00	0,00	0,00
SA5	Saldo (5) Geldfluss aus der voranschlagswirksamen Gebarung (Saldo 3 + Saldo 4)							350.000,00	350.000,00	0,00
941	Sonstige Finanzaufweisungen nach dem FAG									
941000	Sonstige Finanzaufweisungen nach dem									
Operative Gebarung										
2/941000/860100	Transfers von Bund, Bundesfonds und Bundeskammern - Finanzaufweisung § 24 FAG	2121	3121	15	324.098,00	324.100,00	-2,00	324.098,00	324.100,00	-2,00
2/941000/860300	Transfers von Bund, Bundesfonds und Bundeskammern - § 23 Abs. 1 FAG Verkehrsverbund	2121	3121	15	1.200,00	0,00	1.200,00	0,00	0,00	0,00
SU 21 / 31	Summe Erträge / Einzahlungen operative Gebarung				325.298,00	324.100,00	1.198,00	324.098,00	324.100,00	-2,00
SU 22 / 32	Summe Aufwendungen / Auszahlungen operative Gebarung				0,00	0,00	0,00	0,00	0,00	0,00
SA 0 / SA 1	(0) Nettoergebnis (21 - 22) / (1) Geldfluss operative Gebarung (31 – 32)				325.298,00	324.100,00	1.198,00	324.098,00	324.100,00	-2,00
SU 23	Summe Haushaltsrücklagen				0,00	0,00	0,00	0,00	0,00	0,00
SA00	Nettoergebnis nach Zuw./Entn. Haushaltsrücklagen (Saldo 0 +/- SU23)				325.298,00	324.100,00	1.198,00			
Investive Gebarung										
SU 33	Summe Einzahlungen investive Gebarung							0,00	0,00	0,00
SU 34	Summe Auszahlungen investive Gebarung							0,00	0,00	0,00
SA2	Saldo (2) Geldfluss aus der Investiven Gebarung (33 – 34)							0,00	0,00	0,00
SA3	Saldo (3) Nettofinanzierungssaldo (Saldo 1 + Saldo 2)							324.098,00	324.100,00	-2,00
Finanzierungstätigkeit										
SU 35	Summe Einzahlungen aus der Finanzierungstätigkeit							0,00	0,00	0,00
SU 36	Summe Auszahlungen aus der Finanzierungstätigkeit							0,00	0,00	0,00
SA4	Saldo (4) Geldfluss aus der Finanzierungstätigkeit (35 – 36)							0,00	0,00	0,00
SA5	Saldo (5) Geldfluss aus der voranschlagswirksamen Gebarung (Saldo 3 + Saldo 4)							324.098,00	324.100,00	-2,00

		MVAG			Ergebnisrechnung			Finanzierungsrechnung		
		EH	FH	VCQU	RA 2021	VA 2021	RA - VA	RA 2021	VA 2021	RA - VA
945	Sonstige Zuschüsse des Bundes									
945000	Sonstige Zuschüsse des Bundes									
Operative Gebarung										
2/945000/860400	Transfers von Bundespflegefonds	2121	3121	15	60.814,41	60.900,00	-85,59	60.108,02	60.900,00	-791,98
SU 21 / 31	Summe Erträge / Einzahlungen operative Gebarung				60.814,41	60.900,00	-85,59	60.108,02	60.900,00	-791,98
SU 22 / 32	Summe Aufwendungen / Auszahlungen operative Gebarung				0,00	0,00	0,00	0,00	0,00	0,00
SA 0 / SA 1	(0) Nettoergebnis (21 - 22) / (1) Geldfluss operative Gebarung (31 - 32)				60.814,41	60.900,00	-85,59	60.108,02	60.900,00	-791,98
SU 23	Summe Haushaltsrücklagen				0,00	0,00	0,00	0,00	0,00	0,00
SA00	Nettoergebnis nach Zuw./Entn. Haushaltsrücklagen (Saldo 0 +/- SU23)				60.814,41	60.900,00	-85,59			
Investive Gebarung										
SU 33	Summe Einzahlungen investive Gebarung							0,00	0,00	0,00
SU 34	Summe Auszahlungen investive Gebarung							0,00	0,00	0,00
SA2	Saldo (2) Geldfluss aus der Investiven Gebarung (33 - 34)							0,00	0,00	0,00
SA3	Saldo (3) Nettofinanzierungssaldo (Saldo 1 + Saldo 2)							60.108,02	60.900,00	-791,98
Finanzierungstätigkeit										
SU 35	Summe Einzahlungen aus der Finanzierungstätigkeit							0,00	0,00	0,00
SU 36	Summe Auszahlungen aus der Finanzierungstätigkeit							0,00	0,00	0,00
SA4	Saldo (4) Geldfluss aus der Finanzierungstätigkeit (35 - 36)							0,00	0,00	0,00
SA5	Saldo (5) Geldfluss aus der voranschlagswirksamen Gebarung (Saldo 3 + Saldo 4)							60.108,02	60.900,00	-791,98

Nettovermögensveränderungsrechnung (Anlage 1d)

Rechnungsabschluss 2021

Marktgemeinde Reichenfels

Nettovermögensveränderungsrechnung (Anlage 1d)

Nettovermögensveränderungsrechnung	Saldo der Eröffnungsbilanz	Kumuliertes Nettoergebnis	Haushalts-rücklagen	Neubewertungs-rücklagen	Fremdwährungs-umrechnungs-rücklagen	Summe Nettovermögen
Nettovermögen zum 31.12.2020	6.946.363,70	-335.402,41	1.055.854,00	0,00	0,00	7.666.815,29
1. Änderungen der Ansatz- und Bewertungsmethoden	0,00	0,00	XXXXXXXXXXXXXX	0,00	0,00	0,00
2. Nacherfassung von Vermögenswerten	0,00	0,00	0,00	0,00	0,00	0,00
3. Änderung der erstmaligen Eröffnungsbilanz (gem. § 38 Abs. 8)	-1.501.835,53	0,00	0,00	0,00	0,00	-1.501.835,53
Angepasstes Nettovermögen zum 31.12.2020	5.444.528,17	-335.402,41	1.055.854,00	0,00	0,00	6.164.979,76
4. Veränderung aus der Bewertung von zur Veräußerung verfügbarer Finanzinstrumente	XXXXXXXXXXXXXX	XXXXXXXXXXXXXX	XXXXXXXXXXXXXX	0,00	XXXXXXXXXXXXXX	0,00
5. Veränderung aus der Bewertung von Beteiligungen	XXXXXXXXXXXXXX	XXXXXXXXXXXXXX	XXXXXXXXXXXXXX	972,07	XXXXXXXXXXXXXX	972,07
6. Veränderung aus der Umrechnung von Vermögen und Fremdmittel in fremder Währung	XXXXXXXXXXXXXX	XXXXXXXXXXXXXX	XXXXXXXXXXXXXX	XXXXXXXXXXXXXX	0,00	0,00
Summe Nettoveränderung, die nicht in die Ergebnisrechnung eingegangen ist						
7. Nettoergebnis des Finanzjahres (SA0)	XXXXXXXXXXXXXX	4.298,29	XXXXXXXXXXXXXX	XXXXXXXXXXXXXX	XXXXXXXXXXXXXX	4.298,29
8. Zuweisung und Entnahmen von Haushaltsrücklagen (SU23)	XXXXXXXXXXXXXX	-115.851,71	115.851,71	XXXXXXXXXXXXXX	XXXXXXXXXXXXXX	0,00
Nettovermögen zum 31.12.2021	5.444.528,17	-446.955,83	1.171.705,71	972,07	0,00	6.170.250,12

Rechnungsabschluss 2021

Marktgemeinde Reichenfels

Nettovermögensveränderungsrechnung (Anlage 1d)

Konto	Bezeichnung	Beleg	Buchung	Text	Soll	Haben
301000	Kapitaltransfers von Ländern, Landesfonds und Landeskamm	VG/2	01.01.2021	Nacherfassung KT für Straßen mit RA2021 - RND 4		132.800,00
990000	Berichtigungen der erstmaligen Eröffnungsbilanz <i>2/0040001/30101 KT - Nacherfassung Zuschüsse Straßen mit RA 2021 (RND 3 Jahre ab 2022)</i>	VG/2	01.01.2021	Nacherfassung KT für Straßen mit RA2021 - RND 4	132.800,00	
301000	Kapitaltransfers von Ländern, Landesfonds und Landeskamm	VG/3	01.01.2021	Nacherfassung KT für Straßen mit RA2021 - RND 8		798.400,00
990000	Berichtigungen der erstmaligen Eröffnungsbilanz <i>2/0040001/30102 KT - Nacherfassung Zuschüsse Straßen mit RA 2021 (RND 7 Jahre ab 2022)</i>	VG/3	01.01.2021	Nacherfassung KT für Straßen mit RA2021 - RND 8	798.400,00	
301000	Kapitaltransfers von Ländern, Landesfonds und Landeskamm	VG/4	01.01.2021	Nacherfassung KT für Straßen mit RA2021 - RND11		1.680.000,00
990000	Berichtigungen der erstmaligen Eröffnungsbilanz <i>2/0040001/30103 KT - Nacherfassung Zuschüsse Straßen mit RA 2021 (RND 15 Jahre ab 2022)</i>	VG/4	01.01.2021	Nacherfassung KT für Straßen mit RA2021 - RND11	1.680.000,00	
301000	Kapitaltransfers von Ländern, Landesfonds und Landeskamm	VG/5	01.01.2021	Nacherfassung KT für Straßen mit RA2021 - RND21		720.000,00
990000	Berichtigungen der erstmaligen Eröffnungsbilanz <i>2/0040001/30104 KT - Nacherfassung Zuschüsse Straßen mit RA 2021 (RND 23 Jahre ab 2022)</i>	VG/5	01.01.2021	Nacherfassung KT für Straßen mit RA2021 - RND21	720.000,00	
042000	Amts-, Betriebs- und Geschäftsausstattung	RW/1981	30.06.2021	nachträgliche Aufwertung EB Nacherf.5-010-070 an	4.915,79	
990000	Berichtigungen der erstmaligen Eröffnungsbilanz <i>4/0180003/03094 Hardware 2020, Amt</i>	RW/1981	30.06.2021	nachträgliche Aufwertung EB Nacherf.5-010-070 an		4.915,79
080000	Beteiligungen an verbundenen Unternehmen	RW/1750	21.12.2021	Berichtigung aufgr. Gebäude- eingliederung RI KG 1	2.263.777,98	
990000	Berichtigungen der erstmaligen Eröffnungsbilanz <i>6/9990080/00001 Reichenfelser Infrastruktur KG</i>	RW/1750	21.12.2021	Berichtigung aufgr. Gebäude- eingliederung RI KG 1		2.263.777,98
010000	Gebäude und Bauten	RW/1751	21.12.2021	Berichtigung aufgr. Gebäude- eingliederung RI KG 1	-439.329,30	
990000	Berichtigungen der erstmaligen Eröffnungsbilanz <i>2/0060001/02944 Gebäude Volksschule</i>	RW/1751	21.12.2021	Berichtigung aufgr. Gebäude- eingliederung RI KG 1		-439.329,30
Gesamt					Soll	Haben
Aktiva					1.829.364,47	
Passiva					3.331.200,00	5.160.564,47

Darstellung Ergebnishaushalt § 1 Abs. 2 (Anlage 1e)

Mittelverwendungs- und aufbringungsgruppen	Gesamthaushalt	Wirtschaftliche Unternehmung	Summe für die Gebietskörperschaft
Erträge	4.871.149,75		4.871.149,75
Personalaufwand	903.592,92		903.592,92
Sach-, Transfer-, Finanzaufwand	3.963.258,54		3.963.258,54
Nettoergebnis	4.298,29		4.298,29
Entnahme von Haushaltsrücklagen	118.400,00		118.400,00
Zuweisung an Haushaltsrücklagen	234.251,71		234.251,71
Gewinnvortrag			
Nettoergebnis nach Zuweisung und Entnahmen von Haushaltsrücklagen	-111.553,42		-111.553,42

Darstellung Vermögenshaushalt § 1 Abs. 2 (Anlage 1f)

AKTIVA			
Mittelverwendungsgruppen	Gesamthaushalt	Wirtschaftliche Unternehmung	Summe für die Gebietskörperschaft
Immaterielle Vermögenswerte	44.445,80		44.445,80
Sachanlagen	10.842.665,77		10.842.665,77
Aktive Finanzinstrumente und Beteiligungen	2.163.730,85		2.163.730,85
Vorräte	0,00		0,00
Forderungen	107.164,55		107.164,55
Kurzfristiges Finanzvermögen	0,00		0,00
Liquide Mittel	888.866,83		888.866,83
Aktive Rechnungsabgrenzung	12.737,50		12.737,50
Summe Aktiva	14.059.611,30		14.059.611,30

PASSIVA			
Mittelaufbringungsgruppen		Gesamthaushalt	Wirtschaftliche Unternehmung
			Summe für die Gebietskörperschaft
Eigenmittel			
Nettovermögen (Ausgleichsposten)		6.170.250,12	6.170.250,12
Fremdmittel			
Investitionszuschüsse		7.151.714,90	7.151.714,90
Rückstellungen		135.197,82	135.197,82
Finanzschulden, Verbindlichkeiten		602.448,46	602.448,46
Passive Rechnungsabgrenzungen		0,00	0,00
Summe Passiva		14.059.611,30	14.059.611,30

Querschnitt (Anlage 5b)

Bezeichnung	Zuordnung der Aufwands- und Ertragsgruppen	Summe Haushalt	davon A 85 - 89	Summe ohne A 85 - 89	
I. Querschnitt					
Erträge der operativen Gebarung / Einzahlungen aus Abgaben					
10	Einzahlungen aus eigenen Abgaben	Unterklassen 83 bis 85 ohne Gruppen 852, 858 und 859	339.902,16	0,00	339.902,16
11	Erträge aus Ertragsanteilen	Gruppen 858 und 859	1.627.511,35	0,00	1.627.511,35
12	Gebühren für die Benützung von Gemeindevorrichtungen und -anlagen	Gruppe 852	488.148,66	488.053,66	95,00
13	Erträge aus Leistungen	Unterklasse 81 ohne Gruppen 811, 817, 818 und 819	572.398,55	626,88	571.771,67
14	Erträge aus Besitz und wirtschaftlicher Tätigkeit	Gruppen 811, 820, 822, 823	57.315,39	45.464,21	11.851,18
15	Transfererträge von Trägern des öffentlichen Rechts	Gruppen 860 bis 863, 888	1.125.439,90	2.694,24	1.122.745,66
16	Sonstige Transfererträge	Gruppen 809, 864 bis 868, 880	2.282,00	355,00	1.927,00
17	Gewinnentnahmen der Gemeinde von Unternehmungen und marktbestimmten Betrieben der Gemeinde (A 85-89)	Gruppe 869 und 879	0,00	0,00	0,00
18	Erträge aus Veräußerungen und sonstige Erträge	Gruppen 814, 815, 824, 827, 828 und 829	39.290,47	12.679,01	26.611,46
19	Summe 1 (Erträge)		4.252.288,48	549.873,00	3.702.415,48
Aufwendungen der operativen Gebarung					
20	Personalaufwand	Klasse 5 ohne nicht finanzierungswirksame Konten	872.038,50	0,00	872.038,50
21	Pensionen und sonstige Ruhebezüge	Gruppen 760, 761	0,00	0,00	0,00
22	Bezüge der gewählten Organe	Gruppe 721	90.005,96	0,00	90.005,96
23	Gebrauchs- und Verbrauchsgüter, Handelswaren	Klasse 4	93.661,57	509,89	93.151,68
24	Verwaltungs- und Betriebsaufwand	Klasse 6 ohne Gruppen 650 bis 655, 657, 658, 680 bis 687, 689, 690, 694 bis 699; Unterklassen 70 bis 72 ohne Gruppen 706 und 721; Gruppe 790	1.390.932,69	363.561,23	1.027.371,46
25	Zinsen für Finanzschulden	Gruppen 650, 651, 653 und 657	3.054,81	2.494,85	559,96
26	Laufende Transfers an Träger des öffentlichen Rechts	Gruppen 750 bis 754	1.527.180,56	194.982,63	1.332.197,93
27	Sonstige laufende Transfers	Gruppen 755 bis 757, 759, 764, 768, 780 und 781	107.504,70	0,00	107.504,70
28	Gewinnentnahmen der Gemeinde von Unternehmungen und marktbestimmten Betrieben der Gemeinde (A 85-89)	Gruppe 769	0,00	0,00	0,00
29	Summe 2 (Aufwendungen)		4.084.378,79	561.548,60	3.522.830,19
91	SALDO 1: Ergebnis der operativen Gebarung	Summe 1 minus Summe 2	167.909,69	-11.675,60	179.585,29

Bezeichnung	Zuordnung Abgang/Zugang zu den Bestandskonten und der Kapitaltransferkonten	Summe Haushalt	davon A 85 - 89	Summe ohne A 85 - 89
Vermögensgebarung mit Kapitaltransfers ohne Finanztransaktionen				
30 Veräußerung von unbeweglichem Vermögen	Unterklassen 00, 01, 05 und 06; Gruppen 801, 802 und 805 (bei unbeweglichen Kulturgütern)	36.000,00	0,00	36.000,00
31 Veräußerung von beweglichem Vermögen	Unterklassen 02 bis 04; Gruppen 100, 113, 120, 150, 159, 170 und 175; Gruppen 803, 804 und 805 (bei beweglichen Kulturgütern)	9.200,00	0,00	9.200,00
32 Veräußerung von immateriellen Vermögenswerten	Unterklasse 07	0,00	0,00	0,00
33 Investitionszuschüsse (erhaltene Kapitaltransfers) von Trägern des öffentlichen Rechts	Gruppen 300 bis 303, 309, 871	759.032,47	166.371,29	592.661,18
34 Sonstige Investitionszuschüsse (erhaltene Kapitaltransfers)	Gruppen 304 bis 308	34.000,19	24.000,19	10.000,00
39 Summe 3 (Vermögensgebarung mit Kapitaltransfer ohne Finanztransaktionen)		838.232,66	190.371,48	647.861,18
Vermögensgebarung und Kapitaltransfers ohne Finanztransaktionen				
40 Erwerb von unbeweglichem Vermögen	Unterklassen 00, 01 und 05; Gruppen 060, 061 und 063	471.031,31	306.563,23	164.468,08
41 Erwerb von beweglichem Vermögen, Aktivierte Vorräte	Unterklassen 02 bis 04; Gruppe 062; Gruppen 100, 113, 120, 150, 159, 170 und 175	458.895,12	8.546,20	450.348,92
42 Erwerb von immateriellen Vermögenswerten	Unterklasse 07	1.984,80	0,00	1.984,80
43 Kapitaltransfers an Träger des öffentlichen Rechts	Gruppen 130 und 135; Gruppen 770 bis 774	10.000,00	0,00	10.000,00
44 Sonstige Kapitaltransfers	Gruppen 775 bis 779, 785 und 786	72.200,00	0,00	72.200,00
49 Summe 4 (Vermögensgebarung und Kapitaltransfer ohne Finanztransaktionen)		1.014.111,23	315.109,43	699.001,80
92 SALDO 2: Saldo der Vermögensgebarung ohne Finanztransaktionen	Summe 3 minus Summe 4	-175.878,57	-124.737,95	-51.140,62

Bezeichnung	Zuordnung der Gruppen der Finanzierungsrechnung	nur A 85 - 89
Einzahlungen aus Finanztransaktionen		
50 Veräußerung von Beteiligungen und Wertpapieren	Unterklasse 08; Gruppen 223 und 224	0,00
51 Entnahmen aus Zahlungsmittelreserven	Gruppen 293, 294 und 295	0,00
52 Einzahlungen aus der Rückzahlung von Darlehen an Träger des öffentlichen Rechts	Gruppen 240 bis 244	0,00
53 Einzahlungen aus der Rückzahlung von Darlehen an andere und von Bezugsvorschüssen	Gruppen 245 bis 249 und 273	0,00
54 Aufnahme von Finanzschulden von Trägern des öffentlichen Rechts	Gruppen 340 bis 344, 350 bis 354	1.124,00
55 Aufnahme von Finanzschulden von anderen	Unterklasse 32; Gruppen 345 bis 349, 355 bis 357	0,00
58 Ausgleichszahlungen aus Finanzderivaten	Gruppen 821 und 826	0,00
59 Summe 5 (Einzahlungen aus Finanztransaktionen)		1.124,00
Auszahlungen aus Finanztransaktionen		
60 Erwerb von Beteiligungen und Wertpapieren	Unterklasse 08; Gruppen 223 und 224	0,00
61 Zuführung an Zahlungsmittelreserven	Gruppen 293, 294 und 295	0,00
62 Gewährung von Darlehen an Träger des öffentlichen Rechts	Gruppen 240 bis 244	0,00
63 Gewährung von Darlehen an andere und von Bezugsvorschüssen	Gruppen 245 bis 249 und 273	0,00
64 Rückzahlung von Finanzschulden bei Trägern des öffentlichen Rechts	Gruppen 340 bis 344, 350 bis 354	0,00
65 Rückzahlung von Finanzschulden bei anderen	Unterklasse 32; Gruppen 345 bis 349, 355 bis 357	23.659,83
68 Ausgleichszahlungen aus Finanzderivaten	Gruppen 652, 655 und 658	0,00
69 Summe 6 (Auszahlungen aus Finanztransaktionen)		23.659,83
93 SALDO 3: Saldo der Finanztransaktionen	Summe 5 minus Summe 6	-22.535,83
94 SALDO 4:	Summe der Salden 1, 2 und 3	-158.949,38
II. Ableitung des Finanzierungssaldos		
70 Jahresergebnis Haushalt ohne A 85 - 89 und ohne Finanztransaktionen	Saldo 1 plus Saldo 2	128.444,67
71 Überrechnung Jahresergebnis A 85 - 89	Saldo 4 der Spalte "nur A 85 - 89"	-158.949,38
95 Finanzierungssaldo ('vorläufiges Maastricht-Ergebnis')		-30.504,71

Nachweis über Transferzahlungen (Anlage 6a)

Haushaltskonto	Bezeichnung Ansatz	Bezeichnung Post	Summe Einzahlungen	Summe Auszahlungen
Transferzahlungen von/an Bund, Bundesfonds, Bundeskammern				
Gesamtsumme Transferzahlungen von/an Bund, Bundesfonds, Bundeskammern			692.526,05	5.590,00
Summe Kapitaltransfers			233.066,25	0,00
Summe Laufende Transfers			459.459,80	5.590,00
2/250000/860000	Schulische Tagesbetreuung (STB)	Transfers von Bund, Bundesfonds und Bundeskammern	7.000,00	
2/441900/860000	Corona-Krise 2020	Transfers von Bund, Bundesfonds und Bundeskammern	7.129,24	
2/612002/300000	Sanierung Sommerauer Straße BA02 und Max Pacher Gasse	Kapitaltransfers von Bund, Bundesfonds und Bundeskammern	138.102,96	
2/816002/300000	Umbau, Erweiterung Öffentl. Beleuchtung Sommerauer Straße und Max Pacher Gasse	Kapitaltransfers von Bund, Bundesfonds und Bundeskammern	23.280,11	
2/850002/300000	Erneuerung Wasserleitung Sommerauer Straße, Max-Pacher-Gasse (2021)	Kapitaltransfers von Bund, Bundesfonds und Bundeskammern	27.109,21	
2/851000/300200	ABWASSERBESEITIGUNG	Tilgungszuschüsse zum Schuldendienst (Barwert) - BA004	2.679,58	
2/851000/860000	ABWASSERBESEITIGUNG	Transfers von Bund, Zinszuschüsse KPC	2.694,24	
2/941000/860100	Sonstige Finanzaufweisungen nach dem	Transfers von Bund, Bundesfonds und Bundeskammern - Finanzaufweisung § 24 FAG	324.098,00	
2/945000/860400	Sonstige Zuschüsse des Bundes	Transfers von Bundespflegefonds	60.108,02	
6/250010/300000	STB Bewegungspark, Amts-, Betriebs-, Geschäftsausstattung	Kapitaltransfers von Bund, Bundesfonds und Bundeskammern	41.894,39	
6/250010/860000	STB Bewegungspark, Amts-, Betriebs-, Geschäftsausstattung	Transfers von Bund, Bundesfonds und Bundeskammern	13.105,61	
6/612120/860000	Behebung Katastrophenschäden 2020	Transfers von Bund, Bundesfonds und Bundeskammern	45.324,69	
1/633000/750000	WILDBACHVERBAUUNG	Beitragsleistung gem.Wasserbautenfö Betreuungsdienst		5.590,00

Haushaltskonto	Bezeichnung Ansatz	Bezeichnung Post	Summe Einzahlungen	Summe Auszahlungen
Transferzahlungen von/an Länder, Landesfonds, Landeskammern				
Gesamtsumme Transferzahlungen von/an Länder, Landesfonds, Landeskammern			889.591,56	1.004.800,22
Summe Kapitaltransfers			230.170,00	10.000,00
Summe Laufende Transfers			659.421,56	994.800,22
2/163000/301000	Freiwillige Feuerwehr	Kapitaltransfers von Ländern, Landesfonds und Landeskammern, Ktn. Landesfeuerwehrverband	4.130,00	
2/163000/301200	Freiwillige Feuerwehr	Kapitaltransfers von Ländern, Landesfonds und Landeskammern	10.000,00	
2/163001/301100	FF - Ankauf Rüstlöschfahrzeug	Bedarfszuweisung Ankauf Rüstlöschfahrzeug	200.000,00	
2/240000/861000	Kindergärten	Transfers vom Land, Gehalt eines LandesVB b/12x14/1.8.d	68.169,02	
2/240000/861001	Kindergärten	Transfers vom Land, Förderbeitr. verpflichtendes KiGa Jahr	14.931,38	
2/240000/861500	Kindergärten	Transfers vom Land, Kärntner Kinder Stipendium	19.884,97	
2/250000/861000	Schulische Tagesbetreuung (STB)	Transfers von Ländern (Landesförd. Personalkosten)	8.000,00	
2/259000/861100	SONSTIGE EINRICHTUNGEN UND MASSNAHM	Transfers von Ländern, Landesfonds und Landeskammern	4.000,00	
2/262000/301100	Sportplätze	Kapitaltransfers von Ländern, Landesfonds und Landeskammern	16.040,00	
2/411000/861400	MASSNAHMEN DER ALLGEMEINEN SOZIALHI	Transfers von Ländern, Landesfonds und Landeskammern, Ktn. Zuschlagsabgabengesetz - Gutschrift	2.076,19	
2/616100/861100	SONSTIGE STRASSEN UND WEGE	Transfers von Ländern, Landesfonds und Landeskammern	18.000,00	
2/914000/861100	Beteiligungen	Bedarfszuweisung Refinanz. Objekt Schaller (bis inkl. 2027)	72.200,00	
2/940000/861300	Bedarfszuweisungen	Transfers von Ländern, Gemeindefinanzausgleich (Haushaltsausgl.)	350.000,00	
6/612120/861100	Behebung Katastrophenschäden 2020	Transfers von Ländern, Landesfonds und Landeskammern	45.300,00	
6/612502/861100	LÄNDLICHES WEGENETZ 2013	Transfers von Ländern, Landesfonds und Landeskammern	14.500,00	
6/612504/861100	Ländliches Wegenetz Karner vlg. Fleck	Transfers von Ländern, Landesfonds und Landeskammern	5.760,00	
6/612505/861100	Ländliches Wegenetz BG Schirnitz So mmera	Transfers von Ländern, Landesfonds und Landeskammern	26.600,00	
6/639000/861100	FLUSS- und BACHREGULIERUNGEN	Transfers von Ländern, Landesfonds und Landeskammern	10.000,00	
1/163000/751200	Freiwillige Feuerwehr	Transfers an Länder, Landesfonds und Landeskammern, Stützpunktfeuerwehr		197,34
1/210000/751300	Allgemeinbildende Pflichtschulen, gemeinsame Kosten	Transfers an Länder (pädagog. Beratungszentren)		305,04
1/220000/751500	Berufsbildende Pflichtschulen	Transfers an Länder, Schulerhaltungsbeitr. Berufsschulen		3.307,35
1/249000/751900	Sonstige Einrichtungen und Maßnahme KINDERBETREUUNGSEINRICHTUNGEN	Transfers an Länder, Kinderbetreuungseinrichtungen Kopfquote		49.237,42
1/411000/751600	MASSNAHMEN DER ALLGEMEINEN SOZIALHI	Transfers an Länder, Sozialhilfesges. - Kopfquote lt. Mitteilung Amt d. KLR		548.202,46
1/411000/751601	MASSNAHMEN DER ALLGEMEINEN SOZIALHI	Transfers an Länder, Heizkostenzuschuss		3.015,00
1/510000/751000	Medizinische Bereichsversorgung	Transfers an Länder, Sprengelärzte		4.559,70
1/530000/751140	Rettungsdienste	Transfers an Länder, Ktn. Rettungsförderung (Kopfquote)		18.011,76
1/560000/751120	BEITRÄGE D. GEMEINDEN ALS BEITRAGSB	Transfers an Länder, Beitrag Krankenanstaltenabgang (K-KAO)		281.040,36
1/616000/752000	KONKURRENZSTRASSEN	Transfers an Gemeinden, 25% Lichtengraben, 50% Roßbachgraben		1.037,26
1/930000/751130	Landesumlagen	Transfers an Länder, Landesumlage lt. Mitteilung AKL-Abt. 3		85.886,53

Rechnungsabschluss 2021

Marktgemeinde Reichenfels

Nachweis über Transferzahlungen (Anlage 6a)

Haushaltskonto	Bezeichnung Ansatz	Bezeichnung Post	Summe Einzahlungen	Summe Auszahlungen
Transferzahlungen von/an Länder, Landesfonds, Landeskammern				
	Gesamtsumme Transferzahlungen von/an Länder, Landesfonds, Landeskammern		889.591,56	1.004.800,22
	Summe Kapitaltransfers		230.170,00	10.000,00
	Summe Laufende Transfers		659.421,56	994.800,22
5/639000/771000	FLUSS- und BACHREGULIERUNGEN	Kapitaltransferzahlungen an Länder		10.000,00

Haushaltskonto	Bezeichnung Ansatz	Bezeichnung Post	Summe Einzahlungen	Summe Auszahlungen
Transferzahlungen von/an Gemeinden, Gemeindeverbände, Gemeindefonds				
Gesamtsumme Transferzahlungen von/an Gemeinden, Gemeindeverbände, Gemeindefonds			164.796,22	289.423,88
Summe Kapitaltransfers			164.796,22	0,00
Summe Laufende Transfers			0,00	289.423,88
2/010000/302000	Gemeindeamt	Kapitaltransfers von Gemeinden, Gemeindeverbänden (ohne marktbestimmte Tätigkeit) und Gemeindefonds	2.318,21	
2/024000/302000	Wahlamt	Kapitaltransfers von Gemeinden, Gemeindeverbänden (ohne marktbestimmte Tätigkeit) und Gemeindefonds	1.279,20	
2/163000/302000	Freiwillige Feuerwehr	Kapitaltransfers von Gemeinden, Gemeindeverbänden (ohne marktbestimmte Tätigkeit) und Gemeindefonds	1.062,38	
2/163001/302000	FF - Ankauf Rüstlöschfahrzeug	Kapitaltransfers von Gemeinden, Gemeindeverbänden (ohne marktbestimmte Tätigkeit) und Gemeindefonds	5.936,35	
2/211000/302000	Volksschule	Kapitaltransfers von Gemeinden, Gemeindeverbänden (ohne marktbestimmte Tätigkeit) und Gemeindefonds	2.827,78	
2/250000/302000	Schulische Tagesbetreuung (STB)	Kapitaltransfers von Gemeinden, Gemeindeverbänden (ohne marktbestimmte Tätigkeit) und Gemeindefonds	657,34	
2/771000/302000	Maßnahmen zur Förderung des Fremdenverkehrs	Kapitaltransfers von Gemeinden, Gemeindeverbänden (ohne marktbestimmte Tätigkeit) und Gemeindefonds	1.140,49	
2/814000/302000	STRASSENREINIGUNG - WINTERDIENST	Kapitaltransfers von Gemeinden, Gemeindeverbänden (ohne marktbestimmte Tätigkeit) und Gemeindefonds	7.670,00	
2/815000/302000	PARKANLAGEN	Kapitaltransfers von Gemeinden, Gemeindeverbänden (ohne marktbestimmte Tätigkeit) und Gemeindefonds	1.500,24	
2/820000/302000	Wirtschaftshöfe	Kapitaltransfers von Gemeinden, Gemeindeverbänden (ohne marktbestimmte Tätigkeit) und Gemeindefonds	3.821,73	
2/850000/302000	WASSERVERSORGUNG	Kapitaltransfers von Gemeinden, Gemeindeverbänden (ohne marktbestimmte Tätigkeit) und Gemeindefonds	18.389,94	
2/850002/302000	Erneuerung Wasserleitung Sommerauer Straße, Max-Pacher-Gasse (2021)	Kapitaltransfers von Gemeinden, Gemeindeverbänden (ohne marktbestimmte Tätigkeit) und Gemeindefonds	100.000,00	
2/853001/302000	Wohngebäude Aurachtalstraße 8, Sanierung Whg. 1 + 5	Kapitaltransfers von Gemeinden, Gemeindeverbänden (ohne marktbestimmte Tätigkeit) und Gemeindefonds	12.313,08	
2/853100/302000	Wohngebäude Obdacher-Straße 1	Kapitaltransfers von Gemeinden, Gemeindeverbänden (ohne marktbestimmte Tätigkeit) und Gemeindefonds	5.879,48	
1/000000/752400	Gemeinderat	Transfers, GSZ - Bürgermeister-Kostensersatz (K-BG)		13.541,67
1/080000/752500	Pensionen (soweit nicht aufgeteilt)	Transfers, GSZ - Transferzlg. Pensionsfonds (K-BG)		142.775,83
1/163000/752000	Freiwillige Feuerwehr	Beiträge Landesfeuerwehrverband Organisationsbeitrag		125,58
1/210000/752200	Allgemeinbildende Pflichtschulen, gemeinsame Kosten	Transfers an Schulgemeindefonds (Umlage Schulgemeindefonds)		102.833,51
1/289000/752000	Sonstige Einrichtungen und Maßnahme	Transfers an Gemeinden, Kooperation PMS Technikum Lavanttal (Ende Sommersem. 2029)		1.746,90
1/411000/752300	MASSNAHMEN DER ALLGEMEINEN SOZIALHI	Transfers an Sozialhilfeverband (Umlage Sozialhilfeverband)		12.054,00
1/528000/752000	Tierkörperbeseitigung	Transfers an Gemeinden, Sammelstelle Bad St. Leonhard		10.346,39
1/680000/752000	Post- und Telekommunikationsdienste	Transfers an Gemeinden, Gemeindeverbände (ohne marktbestimmte Tätigkeit) und Gemeindefonds		6.000,00

Haushaltskonto	Bezeichnung Ansatz	Bezeichnung Post	Summe Einzahlungen	Summe Auszahlungen
Transferzahlungen von/an Sozialversicherungsträger				
Gesamtsumme Transferzahlungen von/an Sozialversicherungsträger			6.558,54	0,00
Summe Kapitaltransfers			0,00	0,00
Summe Laufende Transfers			6.558,54	0,00
2/211000/863000	Volksschule	Lohnzuschuß/AMS-Beihilfen	4.978,12	
2/820000/863000	Wirtschaftshöfe	Lohnzuschuß/AMS-Beihilfen	1.580,42	
Transferzahlungen von/an sonst. Träger des öffentlichen Rechts				
Gesamtsumme Transferzahlungen von/an sonst. Träger des öffentlichen Rechts			0,00	237.366,46
Summe Kapitaltransfers			0,00	0,00
Summe Laufende Transfers			0,00	237.366,46
1/012000/754001	Hilfsamt	Beitrag BBG Bundesbeschaffung		222,00
1/012000/754300	Hilfsamt	Transfers, GSZ - Kostenersatz f. die Aufgabenbesorgung (K-GMG)		1.539,00
1/091000/754200	Personalausbildung und Personalfort	Transfers, Beitrag Ktn. Verwaltungsakademie (K-VWAG)		1.340,04
1/210000/754100	Allgemeinbildende Pflichtschulen, gemeinsame Kosten	Beitrag an den Kärntner Schulbaufonds		28.741,08
1/520000/754000	Natur- und Landschaftsschutz	Subvention Bergwacht 1.797 EW x € 0,10		179,70
1/690000/754500	VERKEHRSVERBUND KÄRNTEN	Kostenbeitr. nach Verkehrsverbund Kärnten-Gesetz		10.362,01
1/851000/754000	ABWASSERBESEITIGUNG	Abwasserverband Oberes Lavanttal anteiliger Kostenbeitrag 27,74%		126.634,90
1/852000/754010	MÜLLBESEITIGUNG	Deponieumlage ABFALLWIVB Betriebskostenanteil Deponie Hart		60.932,17
1/852000/754020	MÜLLBESEITIGUNG	Bereitstellungsg. Kompostierung		919,00
1/852000/754030	MÜLLBESEITIGUNG	Verursachergebühr Kompostierung BK-Anteil Kompostierungsanlage St. Andrä		873,16
1/852000/754040	MÜLLBESEITIGUNG	Altstoffsammlung Altpapier		5.623,40
Gesamtsumme			1.753.472,37	1.537.180,56

Nachweis über Haushaltsrücklagen und
Zahlungsmittelreserven (Anlage 6b)

Rechnungsabschluss 2021

Marktgemeinde Reichenfels

Nachweis der Rücklagen ohne Innere Darlehen (936)

Haushaltsrücklagen Nr.	Verwendungszweck	Rücklagenstand			Rücklagenstand 31.12.2021	Zahlungsmittelreserven		
		31.12.2020	Zuführungen	Entnahmen		31.12.2020	31.12.2021	Konto-/Sparbuchnummer
8/9990934/00001	Raiffeisenbank 40.248.874 ÖBB Entschädigung/Hochwasserschutz	56.988,40	4,27	0,00	56.992,67	56.988,40	56.992,67	ZW 21 294011 AT64 3949 1000 4024 8874
8/9990934/00002	Raiffeisenbank 40.240.574 Pensionsbeitrag Bürgermeister	34.101,78	2,56	0,00	34.104,34	34.101,78	34.104,34	ZW 22 294021 AT94 3949 1000 4024 0574
8/9990934/00003	Raiffeisenbank 40.215.477 Grundstücke	39.053,38	30.910,29	0,00	69.963,67	39.053,38	69.963,67	ZW 23 294031 AT71 3949 1000 4021 5477
8/9990934/00004	Kärntner Sparkasse AG, 08110-013359 Wasserversorgung	169.029,22	29.208,84	100.000,00	98.238,06	150.642,04	98.238,06	ZW 24 294041 AT64 2070 6081 1001 3359
8/9990934/00005	Kärntner Sparkasse AG, 08110-015156 Müllbeseitigung	59.785,74	2.795,98	0,00	62.581,72	59.785,74	62.581,72	ZW 25 294051 AT45 2070 6081 1001 5156
8/9990934/00006	Kärntner Sparkasse AG, 08110-013920 Baurechtszins - ESG	67.860,60	5.014,17	0,00	72.874,77	67.860,60	72.874,77	ZW 26 294061 AT49 2070 6081 1001 3920
8/9990934/00007	Raiffeisenbank 40.240.517 Wohngebäude Aurachtalstraße 8	17.944,25	485,72	18.400,00	29,97	11.344,55	29,97	ZW 27 294071 AT81 3949 1000 4024 0517
8/9990934/00008	Raiffeisenbank 40.202.426 Wohngebäude Obdacherstraße 1	14.376,79	601,86	0,00	14.978,65	14.376,79	14.978,65	ZW 28 294081 AT47 3949 1000 4020 2426
8/9990934/00009	Raiffeisenbank 40.200.065 Abwasserbeseitigung	310.917,50	93.978,16	0,00	404.895,66	235.745,85	404.895,66	ZW 29 294091 AT65 3949 1000 4020 0065
8/9990934/00010	Raiffeisenbank 40.202.418 Bauhof/Investitionen	2.882,53	69.359,47	0,00	72.242,00	124,25	24.249,03	ZW 30 294101 AT69 3949 1000 4020 2418
8/9990934/00011	Schulische Tagesbetreuung (STB) - Investitionsrücklage (ohne ZMR)	0,00	12.280,50	0,00	12.280,50			
8/9990935/00001	Raiffeisenbank 40.239.758 allgemeine Rücklage	1.024,10	5.649,89	0,00	6.673,99	1.024,10	1.024,17	ZW 31 295011 AT10 3949 1000 4023 9758
Gesamtsummen		773.964,29	250.291,71	118.400,00	905.856,00	671.047,48	839.932,71	

Nachweis über Innere Darlehen

Haushaltsrücklagen Nr.	Verwendungszweck	Rücklagenstand 31.12.2020	Zuführungen	Entnahmen	Rücklagenstand 31.12.2021
8/9990936/00001	Inneres Darlehen für Sportplatzkauf aus Rücklage Abwasserbeseitigung	281.889,71	0,00	16.040,00	265.849,71
Gesamtsummen		281.889,71	0,00	16.040,00	265.849,71

Einzelnachweis über Finanzschulden und Schuldendienst
(Anlage 6c)

Kontonummer Darlehensnr.	Ansatz	Darlehensgeber/Staat Aktanzahl	Verwendungszweck Genehmigungsdatum/-vermerk	Beschluss- Datum	Zinssatz Zinsindikator	Währung	Laufzeit
1. Darlehen für Investitionszwecke							
1.1. ... von Trägern des öffentlichen Rechts							
1.1.1. ... von Bund, Bundesfonds, Bundeskammern							
1.1.2. ... von Ländern, Landesfonds, Landeskammern							
12395 18	851000	Kärntner Wasserwirtschaftsfonds/AT K-WWF- 80/1/2008	Fondsdarlehen ABA Reichenfels, BA 4, fixer Zinssatz 1% 04.03.2003/3-WO139-28/1-2003	28.09.2005 ABWASSERBESEITIGUN G	1,000%	EUR	01.01.2004 - 31.12.2038
1.1.3. ... von Gemeinden, Gemeindeverbänden, Gemeindefonds							
1.1.4. ... von Sozialversicherungsträgern							
1.1.5. ... von sonstigen Trägern des öffentlichen Rechts							
1.2. ... von Beteiligungen der Gebietskörperschaft (ohne Finanzunternehmungen)							
1.3. ... von Unternehmen (ohne Beteiligungen und ohne Finanzunternehmungen)							
1.4. ... von Finanzunternehmen							
1.4.1. ... von Finanzunternehmen im Inland							
12391 4	853000	HYPO-Alpe-Adria-Bank/AT 836602013	Hausbesitz 9-Familienhaus, Aurachtalstr. 8, fixer Zinssatz 14.12.1964/WuS-818/20/60		1,000%	EUR	01.01.1965 - 31.12.2034
12393 21	851000	RAIFFEISENBANK Oberes Lavanttal/AT AT82 3949 1000 2027 7802	Sanierung Gemeindekanalisation mit KPC Förderung, 0,5 % Fixzinssatz ab 01.07.2021 26.01.2011/--3-WO 139-87/2_2010	21.12.2010 ABWASSERBESEITIGUN G	0,500%	EUR	01.01.2011 - 30.11.2030
12396 20	853100	KOMMUNALKREDIT AUSTRIA AG/AT 113.916	Sanierung Erdgeschoss/Gewerbebetrieb Obdacher Str., 6- Monats-EURIBOR + 0,88% Aufschlag bis 30.11.2019, 6- Monats-EURIBOR + 0,70% Aufschlag ab 01.12.2019 04.03.2010/3-WO 139-76/1-2010	02.12.2009 WOHNGEBÄUDE Obdacher-Straße 1	0,168%	EUR	01.01.2009 - 30.11.2029
1.4.2. ... von Finanzunternehmen im Ausland							
1.5. ... von Sonstigen							
Zwischensumme							
2. Finanzschulden für den laufenden Aufwand							
2.1. ... von Trägern des öffentlichen Rechts							
2.1.1. ... von Bund, Bundesfonds, Bundeskammern							

Kontonummer Darlehensnr.	Darlehenshöhe Gesamt	Buchwert 31.12.2020	Zugang	Tilgung	Zinsen	Summe Schuldendienst	Schuldendienst- ersätze	Buchwert 31.12.2021	Kursgewinn/ -verlust	Buchwert inkl. KG/KV	Netto Schuldendienst
12395 18	96.908,00	112.399,03	1.124,00	0,00	1.124,00	1.124,00	0,00	113.523,03	0,00	113.523,03	1.124,00
12391 4	77.178,55	19.052,61	0,00	1.363,27	180,31	1.543,58	0,00	17.689,34	0,00	17.689,34	1.543,58
12393 21	350.000,00	180.466,07	0,00	17.639,27	892,73	18.532,00	2.679,58	162.826,80	0,00	162.826,80	15.852,42
12396 20	90.000,00	43.126,82	0,00	4.657,29	297,81	4.955,10	0,00	38.469,53	0,00	38.469,53	4.955,10
		355.044,53	1.124,00	23.659,83	2.494,85	26.154,68	2.679,58	332.508,70	0,00	332.508,70	23.475,10

Kontonummer Darlehensnr.	Ansatz	Darlehensgeber/Staat Aktenzahl	Verwendungszweck Genehmigungsdatum/-vermerk	Beschluss- Datum	Zinssatz Zinsindikator	Währung	Laufzeit
2.1.2.		... von Ländern, Landesfonds, Landeskammern					
2.1.3.		... von Gemeinden, Gemeindeverbänden, Gemeindefonds					
2.1.4.		... von Sozialversicherungsträgern					
2.1.5.		... von sonstigen Trägern des öffentlichen Rechts					
2.2.		... von Beteiligungen der Gebietskörperschaft (ohne Finanzunternehmungen)					
2.3.		... von Unternehmen (ohne Beteiligungen und ohne Finanzunternehmungen)					
2.4.		... von Finanzunternehmen					
2.4.1.		... von Finanzunternehmen im Inland					
2.4.2.		... von Finanzunternehmen im Ausland					
2.5.		... von Sonstigen					
<hr/>							
Zwischensumme							
SUMME (1 und 2)							
Davon ohne A85-89							
Davon A85-89							
3. Finanzschulden gem. §32 (2)							
3.1.		... von Trägern des öffentlichen Rechts					
3.2.		... von Finanzunternehmen					
3.2.1.		... von Finanzunternehmen im Inland					
	210020	RAIFFEISENBANK				EUR	
3.2.2.		... von Finanzunternehmen im Ausland					
<hr/>							
Summe							

Rechnungsabschluss 2021

Marktgemeinde Reichenfels

Einzelnachweis über Finanzschulden und Schuldendienst (Anlage 6c)

Kontonummer Darlehensnr.	Darlehenshöhe Gesamt	Buchwert 31.12.2020	Zugang	Tilgung	Zinsen	Summe Schuldendienst	Schuldendienst- ersätze	Buchwert 31.12.2021	Kursgewinn/ -verlust	Buchwert inkl. KG/KV	Netto Schuldendienst
		0,00	0,00	0,00	0,00	0,00	0,00	0,00	0,00	0,00	0,00
		355.044,53	1.124,00	23.659,83	2.494,85	26.154,68	2.679,58	332.508,70	0,00	332.508,70	23.475,10
		0,00	0,00	0,00	0,00	0,00	0,00	0,00	0,00	0,00	0,00
		355.044,53	1.124,00	23.659,83	2.494,85	26.154,68	2.679,58	332.508,70	0,00	332.508,70	23.475,10
210020		-69.025,53						124.170,26			
		-69.025,53	0,00	0,00	0,00	0,00	0,00	124.170,26	0,00	0,00	0,00

Einzelnachweis über Finanzschulden gem. § 32 Abs. 3 (6d)

Finanzschulden (Einzelnachweis)		Währung	Höhe der Verbindlichkeit	Buchwert/Stand zum 31.12.2020 (t-1)	Zugang (t)	Tilgung (t)	Zinsen (t)	Summe Tilgung + Zinsen (t)	Buchwert/Stand zum 31.12.2021 (t)	davon A85-89	Laufzeit von (jjjj)	Laufzeit bis (jjjj)
1.	Finanzschulden gem. § 32 Abs. 3 Z 1 (Forderungskauf)											
1.1	... bei Trägern des öffentlichen Rechts											
1.1.1	... bei Bund, Bundesfonds, Bundeskammern											
1.1.2	... bei Ländern, Landesfonds, Landeskammern											
1.1.3	... bei Gemeinden, Gemeindeverbänden, Gemeindefonds											
1.1.4	... bei Sozialversicherungsträgern											
1.1.5	... bei sonstigen Trägern öffentlichen Rechts											
1.2	... bei Beteiligungen der Gebietskörperschaft (ohne Finanzunternehmen)											
1.3	... bei Unternehmen (ohne Beteiligungen und ohne Finanzunternehmen)											
1.4	... bei Finanzunternehmen											
1.4.1	... im Inland											
1.4.2	... im Ausland											
1.5	... bei Sonstigen											
Summe				0,00	0,00	0,00	0,00	0,00	0,00	0,00		

2.	Finanzschulden gem. § 32 Abs. 3 Z 2 (Kaufpreisstundung)											
2.1	... bei Trägern des öffentlichen Rechts											
2.1.1	... bei Bund, Bundesfonds, Bundeskammern											
2.1.2	... bei Ländern, Landesfonds, Landeskammern											
2.1.3	... bei Gemeinden, Gemeindeverbänden, Gemeindefonds											
2.1.4	... bei Sozialversicherungsträgern											
2.1.5	... bei sonstigen Trägern öffentlichen Rechts											
2.2	... bei Beteiligungen der Gebietskörperschaft (ohne Finanzunternehmen)											
2.3	... bei Unternehmen (ohne Beteiligungen und ohne Finanzunternehmen)											
2.4	... bei Finanzunternehmen											
2.4.1	... im Inland											
2.4.2	... im Ausland											
2.5	... bei Sonstigen											
Summe				0,00	0,00	0,00	0,00	0,00	0,00	0,00		

Nachweis über hausinterne Vergütungen (Anlage 6f)

Gruppenebene		Erträge	Aufwendungen
0	Vertretungskörper und allgemeine Verwaltung	44.000,00	18.661,13
1	Öffentliche Ordnung und Sicherheit	0,00	778,30
2	Unterricht, Erziehung, Sport und Wissenschaft	1.461,78	24.259,21
3	Kunst, Kultur und Kultus	0,00	10.994,46
4	Soziale Wohlfahrt und Wohnbauförderung	0,00	1.503,86
5	Gesundheit	0,00	0,00
6	Straßen- und Wasserbau, Verkehr	0,00	83.414,35
7	Wirtschaftsförderung	0,00	3.389,13
8	Dienstleistungen	440.312,18	342.773,52
9	Finanzwirtschaft	0,00	0,00
Summe		485.773,96	485.773,96

Anlagenspiegel nach Ansatz (Anlage 6g)

Ansatz	MVAG	Bezeichnung	Buchwert 31.12.2020	Zugänge/ + Umbuchungen	Abgänge/ -	Wertaufholung+/ Wertminderung-	Abschreibung	Buchwert 31.12.2021
010000	Gemeindeamt		632.195,04	7.234,00	0,00	0,00	29.927,57	609.501,47
	1010	Immaterielle Vermögenswerte	26.542,60	705,60	0,00	0,00	0,00	27.248,20
	1021	Grundstücke, Grundstückseinrichtungen und Infrastruktur	14.001,48	0,00	0,00	0,00	0,00	14.001,48
	1022	Gebäude und Bauten	570.069,22	0,00	0,00	0,00	22.355,66	547.713,56
	1026	Amts-, Betriebs- und Geschäftsausstattung	21.581,74	6.528,40	0,00	0,00	7.571,91	20.538,23
015000	Pressestelle, Amtsblatt und Öffentlichkeitsarbeit		4.200,00	0,00	0,00	0,00	0,00	4.200,00
	1010	Immaterielle Vermögenswerte	4.200,00	0,00	0,00	0,00	0,00	4.200,00
024000	Wahlamt		0,00	1.279,20	0,00	0,00	0,00	1.279,20
	1010	Immaterielle Vermögenswerte	0,00	1.279,20	0,00	0,00	0,00	1.279,20
	1026	Amts-, Betriebs- und Geschäftsausstattung	0,00	0,00	0,00	0,00	0,00	0,00
031000	Amt f.Raumordnung u.Raumplanung		9.638,40	0,00	0,00	0,00	0,00	9.638,40
	1010	Immaterielle Vermögenswerte	9.638,40	0,00	0,00	0,00	0,00	9.638,40
163000	Freiwillige Feuerwehr		207.536,96	431.898,73	0,00	0,00	32.638,41	606.797,28
	1021	Grundstücke, Grundstückseinrichtungen und Infrastruktur	15.486,00	0,00	0,00	0,00	0,00	15.486,00
	1022	Gebäude und Bauten	78.688,64	0,00	0,00	0,00	6.534,14	72.154,50
	1025	Technische Anlagen, Fahrzeuge und Maschinen	102.660,53	430.836,35	0,00	0,00	24.283,32	509.213,56
	1026	Amts-, Betriebs- und Geschäftsausstattung	10.701,79	1.062,38	0,00	0,00	1.820,95	9.943,22
211000	Volksschule		536.578,50	-436.501,52	0,00	0,00	8.168,39	91.908,59
	1021	Grundstücke, Grundstückseinrichtungen und Infrastruktur	71.484,90	0,00	0,00	0,00	108,43	71.376,47
	1022	Gebäude und Bauten	439.329,30	-439.329,30	0,00	0,00	0,00	0,00
	1026	Amts-, Betriebs- und Geschäftsausstattung	25.764,30	2.827,78	0,00	0,00	8.059,96	20.532,12
240000	Kindergärten		8.177,02	0,00	0,00	0,00	1.226,53	6.950,49
	1021	Grundstücke, Grundstückseinrichtungen und Infrastruktur	2.729,57	0,00	0,00	0,00	202,19	2.527,38
	1022	Gebäude und Bauten	0,00	0,00	0,00	0,00	0,00	0,00
	1026	Amts-, Betriebs- und Geschäftsausstattung	5.447,45	0,00	0,00	0,00	1.024,34	4.423,11
250000	Schulische Tagesbetreuung (STB)		50.779,97	657,34	0,00	0,00	5.978,38	45.458,93
	1021	Grundstücke, Grundstückseinrichtungen und Infrastruktur	34.765,94	0,00	0,00	0,00	3.659,57	31.106,37
	1026	Amts-, Betriebs- und Geschäftsausstattung	16.014,03	657,34	0,00	0,00	2.318,81	14.352,56
262000	Sportplätze		389.839,61	0,00	0,00	0,00	0,00	389.839,61
	1021	Grundstücke, Grundstückseinrichtungen und Infrastruktur	389.839,61	0,00	0,00	0,00	0,00	389.839,61
264000	Eislaufplätze und -hallen		394,25	0,00	0,00	0,00	262,83	131,42
	1026	Amts-, Betriebs- und Geschäftsausstattung	394,25	0,00	0,00	0,00	262,83	131,42
320000	Ausbildung in Musik und darstellend Kunst		5.993,28	0,00	0,00	0,00	604,57	5.388,71
	1026	Amts-, Betriebs- und Geschäftsausstattung	5.993,28	0,00	0,00	0,00	604,57	5.388,71
362000	Denkmalpflege		14.759,63	0,00	0,00	0,00	1.063,84	13.695,79
	1021	Grundstücke, Grundstückseinrichtungen und Infrastruktur	39,36	0,00	0,00	0,00	0,00	39,36
	1027	Kulturgüter	14.720,27	0,00	0,00	0,00	1.063,84	13.656,43
380000	EINRI. DER KULTURPFLEGE / Vereinsha		5.646,16	0,00	0,00	0,00	0,00	5.646,16
	1021	Grundstücke, Grundstückseinrichtungen und Infrastruktur	5.646,16	0,00	0,00	0,00	0,00	5.646,16

Ansatz	MVAG	Bezeichnung	Buchwert 31.12.2020	Zugänge/ + Umbuchungen	Abgänge/ -	Wertaufholung+/ Wertminderung-	Abschreibung	Buchwert 31.12.2021
	1022	Gebäude und Bauten	0,00	0,00	0,00	0,00	0,00	0,00
	1026	Amts-, Betriebs- und Geschäftsausstattung	0,00	0,00	0,00	0,00	0,00	0,00
380100	EINRI.D.KULTURPFLEGE	Veranstaltung ssaal	2.064,29	0,00	0,00	0,00	420,54	1.643,75
	1026	Amts-, Betriebs- und Geschäftsausstattung	2.064,29	0,00	0,00	0,00	420,54	1.643,75
424000	Heimhilfe		1.528,06	0,00	0,00	0,00	359,39	1.168,67
	1026	Amts-, Betriebs- und Geschäftsausstattung	1.528,06	0,00	0,00	0,00	359,39	1.168,67
530000	Rettungsdienste		1.278,00	0,00	0,00	0,00	170,40	1.107,60
	1026	Amts-, Betriebs- und Geschäftsausstattung	1.278,00	0,00	0,00	0,00	170,40	1.107,60
612000	Gemeindestraßen		5.816.425,75	141.187,97	0,00	2.414,99	384.966,84	5.575.061,87
	1021	Grundstücke, Grundstückseinrichtungen und Infrastruktur	5.816.425,75	138.422,07	0,00	2.414,99	384.813,18	5.572.449,63
	1024	Sonderanlagen	0,00	2.765,90	0,00	0,00	153,66	2.612,24
640000	Einrichtungen und Maßnahmen nach de STVO		4.685,47	0,00	0,00	0,00	401,03	4.284,44
	1026	Amts-, Betriebs- und Geschäftsausstattung	4.685,47	0,00	0,00	0,00	401,03	4.284,44
649000	Sonstige Einrichtungen und Maßnahmen		4.741,40	0,00	0,00	0,00	287,36	4.454,04
	1022	Gebäude und Bauten	4.741,40	0,00	0,00	0,00	287,36	4.454,04
742000	Produktionsförderung		0,00	0,00	0,00	0,00	0,00	0,00
	1026	Amts-, Betriebs- und Geschäftsausstattung	0,00	0,00	0,00	0,00	0,00	0,00
771000	Maßnahmen zur Förderung des Fremdenverkehrs		17.866,07	1.140,49	0,00	0,00	2.603,02	16.403,54
	1021	Grundstücke, Grundstückseinrichtungen und Infrastruktur	1.826,37	0,00	0,00	0,00	192,25	1.634,12
	1022	Gebäude und Bauten	4.802,36	0,00	0,00	0,00	369,41	4.432,95
	1026	Amts-, Betriebs- und Geschäftsausstattung	11.237,34	1.140,49	0,00	0,00	2.041,36	10.336,47
789000	WIRTSCHAFTSPOLITISCHE MASSNAHMEN		0,00	0,00	0,00	0,00	0,00	0,00
	1026	Amts-, Betriebs- und Geschäftsausstattung	0,00	0,00	0,00	0,00	0,00	0,00
814000	STRASSENREINIGUNG - WINTERDIENST		12.777,74	7.670,00	1.114,26	0,00	3.112,42	16.221,06
	1025	Technische Anlagen, Fahrzeuge und Maschinen	7.126,15	0,00	0,00	0,00	1.928,39	5.197,76
	1026	Amts-, Betriebs- und Geschäftsausstattung	5.651,59	7.670,00	1.114,26	0,00	1.184,03	11.023,30
815000	PARKANLAGEN		26.258,70	1.500,24	0,00	0,00	3.205,30	24.553,64
	1021	Grundstücke, Grundstückseinrichtungen und Infrastruktur	7.126,86	0,00	0,00	0,00	407,25	6.719,61
	1025	Technische Anlagen, Fahrzeuge und Maschinen	1.705,37	630,00	0,00	0,00	311,26	2.024,11
	1026	Amts-, Betriebs- und Geschäftsausstattung	17.426,47	870,24	0,00	0,00	2.486,79	15.809,92
816000	Öffentliche Beleuchtung und öffentl Uhren		81.271,21	23.280,11	0,00	0,00	5.192,10	99.359,22
	1021	Grundstücke, Grundstückseinrichtungen und Infrastruktur	81.271,21	23.280,11	0,00	0,00	5.192,10	99.359,22
820000	Wirtschaftshöfe		240.619,09	3.821,73	0,00	0,00	37.447,95	206.992,87
	1021	Grundstücke, Grundstückseinrichtungen und Infrastruktur	16.251,40	0,00	0,00	0,00	0,00	16.251,40
	1022	Gebäude und Bauten	41.293,28	0,00	0,00	0,00	3.580,39	37.712,89
	1025	Technische Anlagen, Fahrzeuge und Maschinen	180.985,62	3.144,88	0,00	0,00	33.125,44	151.005,06
	1026	Amts-, Betriebs- und Geschäftsausstattung	2.088,79	676,85	0,00	0,00	742,12	2.023,52
831000	Freibäder		291.411,37	0,00	0,00	0,00	23.999,78	267.411,59
	1021	Grundstücke, Grundstückseinrichtungen und Infrastruktur	23.604,09	0,00	0,00	0,00	0,00	23.604,09

Ansatz	MVAG	Bezeichnung	Buchwert 31.12.2020	Zugänge/ + Umbuchungen	Abgänge/ -	Wertaufholung+/ Wertminderung-	Abschreibung	Buchwert 31.12.2021
	1022	Gebäude und Bauten	69.644,10	0,00	0,00	0,00	4.286,21	65.357,89
	1024	Sonderanlagen	178.588,78	0,00	0,00	0,00	17.267,92	161.320,86
	1025	Technische Anlagen, Fahrzeuge und Maschinen	1.010,65	0,00	0,00	0,00	118,90	891,75
	1026	Amts-, Betriebs- und Geschäftsausstattung	18.563,75	0,00	0,00	0,00	2.326,75	16.237,00
840000	Grundbesitz		596.322,32	0,00	9.639,13	0,00	0,00	586.683,19
	1021	Grundstücke, Grundstückseinrichtungen und Infrastruktur	596.322,32	0,00	9.639,13	0,00	0,00	586.683,19
840001	Grundbesitz - Lift		19.072,00	0,00	0,00	0,00	0,00	19.072,00
	1021	Grundstücke, Grundstückseinrichtungen und Infrastruktur	19.072,00	0,00	0,00	0,00	0,00	19.072,00
	1022	Gebäude und Bauten	0,00	0,00	0,00	0,00	0,00	0,00
850000	WASSERVERSORGUNG		281.969,64	296.916,87	0,00	0,00	22.200,39	556.686,12
	1010	Immaterielle Vermögenswerte	1.580,00	0,00	0,00	0,00	0,00	1.580,00
	1023	Wasser- und Abwasserbauten und -anlagen	262.613,78	268.649,57	0,00	0,00	20.378,32	510.885,03
	1025	Technische Anlagen, Fahrzeuge und Maschinen	0,00	0,00	0,00	0,00	0,00	0,00
	1026	Amts-, Betriebs- und Geschäftsausstattung	10.750,39	8.546,20	0,00	0,00	1.822,07	17.474,52
	1028	Geleistete Anzahlungen für Anlagen und Anlagen in Bau	7.025,47	19.721,10	0,00	0,00	0,00	26.746,57
851000	ABWASSERBESEITIGUNG		1.424.356,79	0,00	0,00	0,00	77.039,69	1.347.317,10
	1023	Wasser- und Abwasserbauten und -anlagen	1.424.356,79	0,00	0,00	0,00	77.039,69	1.347.317,10
852000	MÜLLBESEITIGUNG		98.241,93	0,00	0,00	0,00	10.093,93	88.148,00
	1010	Immaterielle Vermögenswerte	500,00	0,00	0,00	0,00	0,00	500,00
	1021	Grundstücke, Grundstückseinrichtungen und Infrastruktur	33.427,19	0,00	0,00	0,00	845,88	32.581,31
	1022	Gebäude und Bauten	54.087,79	0,00	0,00	0,00	7.543,55	46.544,24
	1026	Amts-, Betriebs- und Geschäftsausstattung	10.226,95	0,00	0,00	0,00	1.704,50	8.522,45
853000	Wohngebäude Aurachtalstraße 8		78.937,78	12.313,08	0,00	0,00	6.086,66	85.164,20
	1021	Grundstücke, Grundstückseinrichtungen und Infrastruktur	12.018,56	0,00	0,00	0,00	0,00	12.018,56
	1022	Gebäude und Bauten	66.919,22	12.313,08	0,00	0,00	6.086,66	73.145,64
853100	Wohngebäude Obdacher-Straße 1		211.603,18	5.879,48	0,00	0,00	22.540,04	194.942,62
	1021	Grundstücke, Grundstückseinrichtungen und Infrastruktur	4.788,20	5.879,48	0,00	0,00	293,97	10.373,71
	1022	Gebäude und Bauten	206.814,98	0,00	0,00	0,00	22.246,07	184.568,91
		Summe Aktiva	11.077.169,61	498.277,72	10.753,39	2.414,99	679.997,36	10.887.111,57

Ansatz	MVAG	Bezeichnung	Buchwert 31.12.2020	Zugänge/ + Umbuchungen	Abgänge/ -	Wertaufholung+/ Wertminderung-	Abschreibung	Buchwert 31.12.2021
010000	Gemeindeamt		-612.025,88	0,00	2.318,21	0,00	-28.498,05	-585.846,04
	1311	Investitionszuschüsse von Trägern öffentlichen Rechts	-612.025,88	0,00	2.318,21	0,00	-28.498,05	-585.846,04
024000	Wahlamt		0,00	0,00	1.279,20	0,00	0,00	-1.279,20
	1311	Investitionszuschüsse von Trägern öffentlichen Rechts	0,00	0,00	1.279,20	0,00	0,00	-1.279,20
163000	Freiwillige Feuerwehr		-188.000,11	0,00	362.128,73	0,00	-30.009,35	-520.119,49
	1311	Investitionszuschüsse von Trägern öffentlichen Rechts	-176.609,54	0,00	352.128,73	0,00	-28.784,79	-499.953,48
	1313	Investitionszuschüsse von übrigen	-11.390,57	0,00	10.000,00	0,00	-1.224,56	-20.166,01
211000	Volksschule		0,00	0,00	2.827,78	0,00	-144,79	-2.682,99
	1311	Investitionszuschüsse von Trägern öffentlichen Rechts	0,00	0,00	2.827,78	0,00	-144,79	-2.682,99
250000	Schulische Tagesbetreuung (STB)		-11.039,33	0,00	42.551,73	0,00	-6.095,26	-47.495,80
	1311	Investitionszuschüsse von Trägern öffentlichen Rechts	-11.039,33	0,00	42.551,73	0,00	-6.095,26	-47.495,80
262000	Sportplätze		0,00	0,00	16.040,00	0,00	0,00	-16.040,00
	1311	Investitionszuschüsse von Trägern öffentlichen Rechts	0,00	0,00	16.040,00	0,00	0,00	-16.040,00
362000	Denkmalpflege		-10.311,56	0,00	0,00	0,00	-711,14	-9.600,42
	1313	Investitionszuschüsse von übrigen	-10.311,56	0,00	0,00	0,00	-711,14	-9.600,42
530000	Rettungsdienste		-1.278,00	0,00	0,00	0,00	-170,40	-1.107,60
	1313	Investitionszuschüsse von übrigen	-1.278,00	0,00	0,00	0,00	-170,40	-1.107,60
612000	Gemeindestraßen		-1.672.391,80	0,00	3.469.302,96	0,00	-355.214,65	-4.786.480,11
	1311	Investitionszuschüsse von Trägern öffentlichen Rechts	-1.672.391,80	0,00	3.469.302,96	0,00	-355.214,65	-4.786.480,11
742000	Produktionsförderung		0,00	0,00	0,00	0,00	0,00	0,00
	1311	Investitionszuschüsse von Trägern öffentlichen Rechts	0,00	0,00	0,00	0,00	0,00	0,00
771000	Maßnahmen zur Förderung des Fremdenverkehrs		-944,67	0,00	1.140,49	0,00	-159,47	-1.925,69
	1311	Investitionszuschüsse von Trägern öffentlichen Rechts	0,00	0,00	1.140,49	0,00	-60,03	-1.080,46
	1313	Investitionszuschüsse von übrigen	-944,67	0,00	0,00	0,00	-99,44	-845,23
814000	STRASSENREINIGUNG - WINTERDIENST		0,00	0,00	7.670,00	0,00	-383,50	-7.286,50
	1311	Investitionszuschüsse von Trägern öffentlichen Rechts	0,00	0,00	7.670,00	0,00	-383,50	-7.286,50
815000	PARKANLAGEN		-7.350,00	0,00	1.500,24	0,00	-1.056,67	-7.793,57
	1311	Investitionszuschüsse von Trägern öffentlichen Rechts	-7.350,00	0,00	1.500,24	0,00	-1.056,67	-7.793,57
816000	Öffentliche Beleuchtung und öffentl Uhren		-67.061,05	0,00	23.280,11	0,00	-4.705,26	-85.635,90
	1311	Investitionszuschüsse von Trägern öffentlichen Rechts	-67.061,05	0,00	23.280,11	0,00	-4.705,26	-85.635,90
820000	Wirtschaftshöfe		0,00	0,00	3.821,73	0,00	-261,74	-3.559,99
	1311	Investitionszuschüsse von Trägern öffentlichen Rechts	0,00	0,00	3.821,73	0,00	-261,74	-3.559,99
831000	Freibäder		-267.088,76	0,00	0,00	0,00	-22.950,98	-244.137,78
	1311	Investitionszuschüsse von Trägern öffentlichen Rechts	-267.088,76	0,00	0,00	0,00	-22.950,98	-244.137,78
850000	WASSERVERSORGUNG		-116.681,00	0,00	154.854,71	0,00	-8.273,90	-263.261,81
	1311	Investitionszuschüsse von Trägern öffentlichen Rechts	0,00	0,00	145.499,15	0,00	-2.478,53	-143.020,62
	1313	Investitionszuschüsse von übrigen	-116.681,00	0,00	9.355,56	0,00	-5.795,37	-120.241,19
851000	ABWASSERBESEITIGUNG		-542.100,45	0,00	13.674,12	0,00	-22.642,52	-533.132,05
	1311	Investitionszuschüsse von Trägern öffentlichen Rechts	-139.238,76	0,00	0,00	0,00	-6.916,24	-132.322,52

Ansatz	MVAG	Bezeichnung	Buchwert 31.12.2020	Zugänge/ + Umbuchungen	Abgänge/ -	Wertaufholung+/ Wertminderung-	Abschreibung	Buchwert 31.12.2021
	1313	Investitionszuschüsse von übrigen	-402.861,69	0,00	13.674,12	0,00	-15.726,28	-400.809,53
852000	MÜLLBESEITIGUNG		-16.278,84	0,00	0,00	0,00	-2.325,55	-13.953,29
	1311	Investitionszuschüsse von Trägern öffentlichen Rechts	-16.278,84	0,00	0,00	0,00	-2.325,55	-13.953,29
853000	Wohngebäude Aurachtalstraße 8		-1.010,37	0,00	12.313,08	0,00	-915,62	-12.407,83
	1311	Investitionszuschüsse von Trägern öffentlichen Rechts	-1.010,37	0,00	12.313,08	0,00	-915,62	-12.407,83
853100	Wohngebäude Obdacher-Straße 1		-3.263,34	0,00	5.879,48	0,00	-1.173,98	-7.968,84
	1311	Investitionszuschüsse von Trägern öffentlichen Rechts	-3.263,34	0,00	5.879,48	0,00	-1.173,98	-7.968,84
		Summe Passiva	-3.516.825,16	0,00	4.120.582,57	0,00	-485.692,83	-7.151.714,90
		Gesamtsumme	7.560.344,45	498.277,72	4.131.335,96	2.414,99	194.304,53	3.735.396,67

Liste der nicht bewerteten Kulturgüter (Anlage 6h)

Art	Bezeichnung	Standort	Anzahl (bei Sammlungen)
Unbeweglich	Pestkreuz	Denkmalpflege	1
Unbeweglich	Kaiserbrunnen	Denkmalpflege	1
Unbeweglich	Brunnen Marktplatz (Jakobusplatz)	Denkmalpflege	1
Unbeweglich	Bildstock (Obdacher Str. - gegenüber Arzt)	Denkmalpflege	1
Unbeweglich	Brunwiesenkreuz (Bildstock gegenüber Mitterbacher)	Denkmalpflege	1
Unbeweglich	Kriegerdenkmal Reichenfels	Denkmalpflege	1
Unbeweglich	Miniaturmodell Kirche St. Oswald (Sommerau)	Denkmalpflege	1
Unbeweglich	Kölzer Sauerbrunn (Heilquelle)	Heilvorkommen - Sonstige Einrichtungen	1
Unbeweglich	Fotostock (Schulprojekt) together 2018/2019	Parkanlagen	1

Leasingspiegel (Anlage 6i)

Finanzierungsleasing

Ansatz- oder Projektbezeichnung	Anschaffungskosten	Buchwert 31.12.2020	Buchwert 31.12.2021	Summe ausstehender Mindestleasing- zahlungen	Laufzeit	Restlaufzeit in Jahren
Summe	0,00	0,00	0,00	0,00		

Wirtschaftliche Unternehmungen, Betriebe, betriebsähnliche Einrichtungen gem. § 1 Abs. 2

Summe	0,00	0,00	0,00	0,00		
-------	------	------	------	------	--	--

Operating Leasing

Ansatz- oder Projektbezeichnung	Laufzeit Grundmietzeit in Jahren	Gesamtkosten	Einmalkautio	Leasingentgelt (ohne laufender Kautio)	Laufende Kautio	Restlaufzeit in Jahren	Kumulierte Restzahlungen
Summe		0,00	0,00	0,00	0,00		0,00

Wirtschaftliche Unternehmungen, Betriebe, betriebsähnliche Einrichtungen gem. § 1 Abs. 2

Summe		0,00	0,00	0,00	0,00		0,00
-------	--	------	------	------	------	--	------

Nachweis über unmittelbare Beteiligungen
der Gebietskörperschaft (Anlage 6j)

Geschäftsanteil Raiffeisenbank Oberes Lavanttal

Name der Einheit	Geschäftsanteil Raiffeisenbank Oberes Lavanttal
UID-Nr.	ATU26018608
Beteiligungsart	Sonstige
Stamm-/Grundkapital	0,00
Anteil der Gebietskörperschaft in %	0,010
Buchwert der Beteiligung(t)	0,00
Geschäftsjahr	
Eigenkapital / geschätztes Nettovermögen 31.12.2020	0,00
Eigenkapital / geschätztes Nettovermögen 31.12.2021	0,00
Bilanzsumme	0,00
Finanzverbindlichkeiten	0,00
Jahresüberschuss/Jahresfehlbetrag	0,00
Gewinnausschüttungen an die Gebietskörperschaft	0,00
Klassifikation gem. ESVG	Privat kontrollierte finanzielle Kapitalgesellschaften (Inland)
Konzernabschluss	Nein

Regionalmanagement Lavanttal GmbH - RML

Name der Einheit	Regionalmanagement Lavanttal GmbH - RML
Firmenbuch-Nr.	293144w
Beteiligungsart	Sonstige
Stamm-/Grundkapital	35.000,00
Anteil der Gebietskörperschaft in %	3,800
Buchwert der Beteiligung(t)	1.630,07
Geschäftsjahr	01.01.2020 bis 31.12.2020
Eigenkapital / geschätztes Nettovermögen 31.12.2020	-83.491,15
Eigenkapital / geschätztes Nettovermögen 31.12.2021	42.896,67
Bilanzsumme	329.672,88
Finanzverbindlichkeiten	329,50
Jahresüberschuss/Jahresfehlbetrag	-401.079,57
Gewinnausschüttungen an die Gebietskörperschaft	0,00
Klassifikation gem. ESVG	Gemeinden (inkl. Gemeindeverbände, Gemeindefonds, außerbudgetäre Gemeindeeinheiten)
Konzernabschluss	Nein

Reichenfelser Infrastruktur KG

Name der Einheit	Reichenfelser Infrastruktur KG
Firmenbuch-Nr.	292622b
Beteiligungsart	Verbunden
Stamm-/Grundkapital	38.579,04
Anteil der Gebietskörperschaft in %	100,000
Buchwert der Beteiligung(t)	2.162.100,78
Geschäftsjahr	01.01.2020 bis 31.12.2020
Eigenkapital / geschätztes Nettovermögen 31.12.2020	-101.677,20
Eigenkapital / geschätztes Nettovermögen 31.12.2021	2.162.100,78
Bilanzsumme	4.639.094,12
Finanzverbindlichkeiten	452.382,40
Jahresüberschuss/Jahresfehlbetrag	-17.852,58
Gewinnausschüttungen an die Gebietskörperschaft	0,00
Klassifikation gem. ESVG	Gemeinden (inkl. Gemeindeverbände, Gemeindefonds, außerbudgetäre Gemeindeeinheiten)
Konzernabschluss	Nein

Nachweis über mittelbare Beteiligungen
der Gebietskörperschaft (Anlage 6k)

Nachweis über verwaltete Einrichtungen (Anlage 6I)

Rechnungsabschluss 2021

Marktgemeinde Reichenfels

**Anlage 6I - Nachweis über verwaltete Einrichtungen
Angaben in Euro (Rechnungsabschluss)**

Anstalten/Stiftungen/Fonds/ Bezeichnung/Name	Guthaben bei Kreditinstituten per 31.12.2021 (t)	Forderungen aus Darlehen per 31.12.2021 (t)	Verbindlichkeiten gegenüber Kreditinstituten per 31.12.2021 (t)	Geschätztes Nettovermögen 31.12.2021 (t-1)	Geschätztes Nettovermögen 31.12.2021 (t)	Landes- / Gemeindebeitrag (t)
Summe	0,00	0,00	0,00	0,00	0,00	0,00

Nachweis über aktive Finanzinstrumente (Anlage 6m)

Kategorie	Buchwert Stand 31.12.2021	Wechselkurs- differenzen	beizulegender Zeitwert	durchschn. Nominal- verzinsung in %	durchschnittliche Rendite in %	durchschnittliche RLZ in Jahren
bis zur Endfälligkeit gehalten	0,00					
in heimischer Währung	0,00					
in fremder Währung	0,00					
zur Veräußerung verfügbar	0,00					
in heimischer Währung	0,00					
in fremder Währung	0,00					
Partizipations- und Hybridkapital	0,00					
Partizipationskapital	0,00					
Hybridkapital	0,00					
Summe	0,00					

Einzelnachweis über aktive Finanzinstrumente (Anlage 6n)

Rechnungsabschluss 2021

Marktgemeinde Reichenfels

Einzelnachweis über aktive Finanzinstrumente (Anlage 6n)

Wertpapierbezeichnung	Währung	Stand bei Anschaffung in Euro	Buchwert 31.12.2020 in Euro	Zugang in Euro	Abgang in Euro	Buchwert 31.12.2021 in Euro	Wechselkurs bei Anschaffung	Wechselkurs 31.12.2020	Wechselkurs 31.12.2021	Buchwert bei Anschaffung in Fremdwährung	Buchwert 31.12.2020 in Fremdwährung	Stand 31.12.2021 in Fremdwährung
bis zur Endfälligkeit gehalten		0,00	0,00	0,00	0,00	0,00						
in heimischer Währung		0,00	0,00	0,00	0,00	0,00						
Abfertigungsversicherung (Rückdeckungsversicherung)	EUR	0,00	0,00	0,00	0,00	0,00						
in fremder Währung		0,00	0,00	0,00	0,00	0,00						
zur Veräußerung verfügbar		0,00	0,00	0,00	0,00	0,00						
in heimischer Währung		0,00	0,00	0,00	0,00	0,00						
in fremder Währung		0,00	0,00	0,00	0,00	0,00						
Partizipations- und Hybridkapital		0,00	0,00	0,00	0,00	0,00						
Partizipationskapital		0,00	0,00	0,00	0,00	0,00						
Hybridkapital		0,00	0,00	0,00	0,00	0,00						
Summe		0,00	0,00	0,00	0,00	0,00						

Nachweis über derivative Finanzinstrumente
ohne Grundgeschäft (Anlage 6o)

Art des Geschäftes (z. B. Währungs-/Zinstauschvertrag)	Nominalvolumen	Laufzeit seit	Beizulegender Zeitwert derivativer Finanzinstrumente ohne Grundgeschäft	
			31.12.2020	31.12.2021
Wirtschaftliche Unternehmungen, Betriebe, betriebsähnliche Einrichtungen gem. § 1 Abs. 2				
Summe				

Einzelnachweis über Risiken von Finanzinstrumenten
(Anlage 6p)

Wertpapier- bezeichnung	Währung	Stand in Fremdwährung bzw. EUR 31.12.2021 (t)	Wechselkurs bei Zugang	Wechselkurs 31.12.2021 (t)	Fremdwährungs- umrechnungs- rücklage (t) in Euro	Verzinsung fix/variabel	Effektiv- zins 31.12.2021 (t)	Zins- anpassungs- termin	Bonitäts- kriterien 31.12.2021 (t)	Nominale in EUR 31.12.2021 (t)	Ausfall- risiko über Nominale in EUR 31.12.2021 (t)
Bis zur Endfälligkeit gehaltene Finanzinstrumente - Diese werden zu fortgeschriebenen Anschaffungskosten bewertet.											
Zur Veräußerung verfügbare Finanzinstrumente - Diese werden zum beizulegenden Zeitwert bewertet.											
Hybrid- und Partizipationskapital											
Derivative Finanzinstrumente ohne Grundgeschäft - Diese werden zum beizulegenden Zeitwert bewertet.											
Wirtschaftliche Unternehmungen, Betriebe, betriebsähnliche Einrichtungen nach § 1 Abs. 2											

Rückstellungsspiegel (Anlage 6q)

Rechnungsabschluss 2021

Marktgemeinde Reichenfels

Rückstellungsspiegel (Anlage 6q)

Rückstellung	Stand 31.12.2020	Dotierungen (+)	Verbrauch (-)	Auflösung (-)	Stand 31.12.2021
Kurzfristig	59.641,53	22.126,89	0,00	15.166,42	66.602,00
Rückstellungen für Prozesskosten	0,00	0,00	0,00	0,00	0,00
Rückstellungen für nicht konsumierte Urlaube	33.311,15	11.780,85	0,00	3.952,28	41.139,72
Rückstellungen für nicht konsumierte Zeitguthaben	26.330,38	10.346,04	0,00	11.214,14	25.462,28
Rückstellungen für ausstehende Rechnungen	0,00	0,00	0,00	0,00	0,00
Sonstige kurzfristige Rückstellungen	0,00	0,00	0,00	0,00	0,00
Langfristig	125.843,42	9.427,53	56.260,68	10.414,45	68.595,82
Rückstellungen für Abfertigungen	43.388,67	0,00	43.388,67	0,00	0,00
Rückstellungen für Jubiläumszuwendungen	82.454,75	9.427,53	12.872,01	10.414,45	68.595,82
Rückstellungen für Haftungen	0,00	0,00	0,00	0,00	0,00
Rückstellungen für Sanierung von Altlasten	0,00	0,00	0,00	0,00	0,00
Rückstellungen für Pensionen (Säule I)	0,00	0,00	0,00	0,00	0,00
Sonstige langfristige Rückstellungen	0,00	0,00	0,00	0,00	0,00
Gesamtsumme	185.484,95	31.554,42	56.260,68	25.580,87	135.197,82

Haftungsnachweis (Anlage 6r)

Teil A - Haftungspositionen relevant iSd Art. 15a Vereinbarung HOG

Bezeichnung der/des Haftungsnehmerin/s oder einer Gruppe gleichartiger Haftungen	Haftungsrahmen	Stand 31.12.2020	Zugänge (+)	Abgänge (-)	Stand 31.12.2021	davon Umklassifizierungen
Untergruppe 1 - Haftungen für Kredit- und Finanzinstitute						
Abwasserverband Oberes Lavanttal - Haftung, Darlehen des Abwasserverbandes Oberes Lavanttal	593.373,08	75.212,99	0,00	16.423,45	58.789,54	
Sozialhilfeverband Wolfsberg - Haftung, Darlehen des Sozialhilfeverbandes Wolfsberg	175.023,00	150.541,00	0,00	3.236,00	147.305,00	
Zwischensumme - Untergruppe 1	768.396,08	225.753,99	0,00	19.659,45	206.094,54	
Untergruppe 2 - Grundbücherlich besicherte Haftungen von Wohnbau-Darlehen						
Zwischensumme - Untergruppe 2	0,00	0,00	0,00	0,00	0,00	
Untergruppe 3 - Sonstige Wirtschaftshaftungen						
Zwischensumme - Untergruppe 3	0,00	0,00	0,00	0,00	0,00	
Summe A	768.396,08	225.753,99	0,00	19.659,45	206.094,54	
Haftung der staatlichen, außerbudgetären Einheiten gem. ESVG iSd Art. 15a Vereinbarung HOG						
Untergruppe 1 - Haftungen für Kredit- und Finanzinstitute						
Zwischensumme - Untergruppe 1	0,00	0,00	0,00	0,00	0,00	
Untergruppe 2 - Grundbücherlich besicherte Haftungen von Wohnbau-Darlehen						
Zwischensumme - Untergruppe 2	0,00	0,00	0,00	0,00	0,00	
Untergruppe 3 - Sonstige Wirtschaftshaftungen						
Zwischensumme - Untergruppe 3	0,00	0,00	0,00	0,00	0,00	
Summe B	0,00	0,00	0,00	0,00	0,00	
Gesamtsumme	768.396,08	225.753,99	0,00	19.659,45	206.094,54	

Teil B - Haftungspositionen nicht relevant iSd Art. 15a Vereinbarung HOG

Bezeichnung der/des Haftungsnehmerin/s oder einer Gruppe gleichartiger Haftungen	Haftungsrahmen	Stand 31.12.2020	Zugänge (+)	Abgänge (-)	Stand 31.12.2021	davon Umklassifizierungen
Untergruppe 1 - Haftungen für Kredit- und Finanzinstitute						
Reichenfelser Infrastruktur KG - Haftung, Darlehen Raika, Reichenfelser Infrastruktur KG, "Ankauf Liegenschaft Schaller"	825.000,00	452.382,40	0,00	63.557,60	388.824,80	
Schulgemeindeverband Wolfsberg - Haftung, Darlehen des Schulgemeindeverbandes Wolfsberg	2.049,05	832,14	0,00	832,14	0,00	
Zwischensumme - Untergruppe 1	827.049,05	453.214,54	0,00	64.389,74	388.824,80	
Untergruppe 2 - Grundbücherlich besicherte Haftungen von Wohnbau-Darlehen						
Zwischensumme - Untergruppe 2	0,00	0,00	0,00	0,00	0,00	
Untergruppe 3 - Sonstige Wirtschaftshaftungen						
Zwischensumme - Untergruppe 3	0,00	0,00	0,00	0,00	0,00	
Gesamtsumme	827.049,05	453.214,54	0,00	64.389,74	388.824,80	

Anzahl der Ruhe- und Versorgungsempfänger und pensionsbezog.
Aufwendungen (Anlage 6s)

Jahr	Aufwendungen für Pensionsleistungen der Gebietskörperschaft	Anzahl der Ruhegenussempfänger		Anzahl der Versorgungsgenussempfänger		Aufwendungen für Pensionsleistungen Zusammenfassung nach § 1 Abs. 2	Anzahl der Ruhe- und Versorgungsgenussempfänger Zusammenfassung gem. § 1 Abs. 2
		Gesamt	davon Landeslehrer	Gesamt	davon Landeslehrer		
2021						-	0
2022						-	0
2023						-	0
2024						-	0
2025						-	0
2026						-	0
2027						-	0
2028						-	0
2029						-	0
2030						-	0
2031						-	0
2032						-	0
2033						-	0
2034						-	0
2035						-	0
2036						-	0
2037						-	0
2038						-	0
2039						-	0
2040						-	0
2041						-	0
2042						-	0
2043						-	0
2044						-	0
2045						-	0
2046						-	0
2047						-	0
2048						-	0
2049						-	0
2050						-	0
Summe Aufwendungen für 30 Jahre	-					-	

Einzelnachweis über die nicht voranschlagswirksame Gebarung
gemäß § 12 (Anlage 6t)

Einzelnachweis der vermögenswirksamen Bestandskonten

Konto	Kontenbezeichnung	Stand 31.12.2020	Umsatz Soll	Umsatz Haben	Stand 31.12.2021
Veränderung der nicht voranschlagswirksamen Forderungen					
270000	Finanzamt Vorsteuerbeträge (nicht voranschlagswirksame Gebarung)	11.567,44	117.906,75	103.856,74	25.617,45
272000	Kauttionen (nicht voranschlagswirksame Gebarung)	15,00	0,00	0,00	15,00
279000	Sonstige für Dritte geleistete Vorschüsse (nicht voranschlagswirksame Gebarung)	207,00	5.135,31	132,00	5.210,31
	Summe	11.789,44	123.042,06	103.988,74	30.842,76
Veränderung der nicht voranschlagswirksamen Verbindlichkeiten					
360000	Umsatzsteuer (nicht voranschlagswirksame Gebarung)	17.769,66	80.981,53	80.442,84	17.230,97
362000	Gehaltsabzugsgebarungen (nicht voranschlagswirksame Gebarung)	45.001,15	392.870,70	376.973,89	29.104,34
363000	Einbehaltungen und Überzahlungen von Dritten (nicht voranschlagswirksame Gebarung)	111,77	4.601,57	4.489,80	0,00
368000	Barvorlagen (nicht voranschlagswirksame Gebarung)	7.350,00	7.350,00	2.740,00	2.740,00
369000	Sonstige Erläge (nicht voranschlagswirksame Gebarung)	19.126,14	1.345.179,23	1.357.336,93	31.283,84
	Summe	89.358,72	1.830.983,03	1.821.983,46	80.359,15

Einzelnachweis der finanzierungswirksamen Vorschuss- und Verwahrgeldkonten

(inkl. anteiliger Kundenforderungen und Lieferantenverbindlichkeiten)

Konto	Kontenbezeichnung	Stand 31.12.2020	Umsatz Soll	Umsatz Haben	Stand 31.12.2021
Veränderung der nicht voranschlagswirksamen Forderungen					
270000	Finanzamt Vorsteuer	10.533,56	103.856,74	118.378,16	25.054,98
272000	Kauttionen (von der Gemeinde entrichtet)	15,00	0,00	0,00	15,00
279100	We-Geld Badekasse	0,00	132,00	132,00	0,00
279200	We-Geld Altstoffsammelzentrum	207,00	0,00	0,00	207,00
279900	Sonstige Vorschüsse	0,00	0,00	5.003,31	5.003,31
290000	Aktive Rechnungsabgrenzung	19.100,14	19.100,14	0,00	0,00
	Summe	29.855,70	123.088,88	123.513,47	30.280,29

Einzelnachweis der finanzierungswirksamen Vorschuss- und Verwahrgeldkonten

(inkl. anteiliger Kundenforderungen und Lieferantenverbindlichkeiten)

Konto	Kontenbezeichnung	Stand 31.12.2020	Umsatz Soll	Umsatz Haben	Stand 31.12.2021
Veränderung der nicht voranschlagswirksamen Verbindlichkeiten					
360000	Finanzamt Ust Von Einnahmen	13.717,50	69.010,38	68.632,42	14.095,46
360300	Bundesgebühren - Verrechnung	884,52	12.083,59	12.349,11	619,00
362000	Pensionsfond - Einheb. Pensionsbeit	0,00	15.829,78	15.829,78	0,00
362100	Dienstgeberbeiträge BVAEB	17.873,62	192.591,66	194.906,53	15.558,75
362200	Dienstgeberbeiträge ÖGK	3.584,13	25.566,04	27.202,81	1.947,36
362300	Lohnsteuer	9.542,88	93.792,60	94.342,42	8.993,06
362400	DB-Beitrag zum FLAG	2.528,40	24.815,54	24.977,21	2.366,73
362500	Pensionsbeitrag Bürgermeister	11.223,68	11.391,92	11.223,68	11.391,92
362600	Gewerkschaftbeiträge	248,44	2.636,60	2.646,60	238,44
362700	Versicherungen	0,00	13,65	13,65	0,00
362701	Betriebliche Kollektivversicherung	0,00	3.432,90	3.432,90	0,00
362710	Versicherungen/Gehaltsumwandlung	0,00	1.175,00	1.175,00	0,00
362910	Klubbeiträge, Gehaltsabzugsgebarungen	0,00	5.728,20	5.728,20	0,00
363200	Uebzahlg. Steu/abg Lfd. Jahr	18,60	-8,70	0,00	9,90
363300	Jagdpacht	1.030,19	-1.030,19	0,00	0,00
363400	Tierseuchenfondsbeitraege	-447,40	447,40	0,00	0,00
363500	Überzahlungen von Dritten Guthaben von Abgabepflichtigen	111,77	0,00	111,77	0,00
368000	Katastrophenhilfen	7.350,00	2.740,00	7.350,00	2.740,00
369020	Bezugsverrechnung	-461,14	0,00	0,00	-461,14
369030	Sonstige Erläge, Minus-Netto-Ertragsanteile	0,00	27.703,72	27.703,72	0,00
369100	Jagdpachtbeiträge	0,00	1.926,91	0,00	1.926,91
369120	Verwahrnisse und Verwahrgelder (u.a. Kautio Turnsaalschlüs	1.320,00	120,00	950,00	490,00
369121	Verwahrnisse und Verwahrgelder, Bebauungsgarantie	0,00	8.988,37	0,00	8.988,37
369122	Verwahrnisse und Verwahrgelder, Kautio Whg. GUGL Christo	400,00	0,00	0,00	400,00
369123	Verwahrnisse und Verwahrgelder, Kautio Whg. STURM Martir	400,00	0,00	0,00	400,00
369124	Verwahrnisse und Verwahrgelder, Kautio Whg. Obdacher Stra	400,00	800,00	0,00	1.200,00
369125	Verwahrnisse und Verwahrgelder, Kautionen Whg. Aurachtalstr	600,00	300,00	200,00	700,00
369126	Verwahrnisse und Verwahrgelder, Kautio Whg. BAUMGARTN	340,00	260,00	0,00	600,00
369127	Verwahrnisse und Verwahrgelder, Kautio Whg. KNABL Marco	300,00	0,00	300,00	0,00
369128	Verwahrnisse und Verwahrgelder, Kautio VAZ	0,00	150,00	150,00	0,00
369129	Verwahrnisse und Verwahrgelder, Kautio Müllinsel Rainsberg	1.020,00	60,00	20,00	1.060,00
369200	Bezugsverrechnung, Nettobezüge	138,41	576.093,58	576.231,99	0,00
369201	Hafrücklässe	0,00	21.217,63	17.630,30	3.587,33
369310	Bankkontenberichtigungen Irrläufer	51,31	524.391,23	524.442,54	0,00
369600	Naechtigungstaxe	28,80	2.568,00	2.514,00	82,80
369601	Pauschalierte Naechtigungstaxe	4.391,40	5.709,60	4.571,40	5.529,60

Einzelnachweis der finanzierungswirksamen Vorschuss- und Verwahrgeldkonten

(inkl. anteiliger Kundenforderungen und Lieferantenverbindlichkeiten)

Konto	Kontenbezeichnung	Stand 31.12.2020	Umsatz Soll	Umsatz Haben	Stand 31.12.2021
Veränderung der nicht voranschlagswirksamen Verbindlichkeiten					
369900	Sonstige Erläge (nicht voranschlagswirksame Gebarung)	0,00	188.492,28	188.492,28	0,00
369901	Sonstige Verwahrnisse, Sozialfond Sparbuch 40.215.584	10.092,96	430,75	1.980,00	8.543,71
369902	Sonstige Verwahrnisse, Baby-Kind-Netzwerk (Sponsoring, Barç	0,00	111,77	0,00	111,77
	Summe	86.688,07	1.819.540,21	1.815.108,31	91.119,97

Personaldaten iSd ÖStp (Anlage 4)

Gruppe 1 - gesamt	Dienstverhältnis zu Gemeinde, dienstleistend in einer Dienststelle, bezahlt aus dem Budget		Personalaufwendungen, Aktive, betriebsmäßige Darstellung exklusive Ausgliederungen				
	Köpfe	VBÄ	davon melden Gemeinden optional				gesamt
Bezüge (L und G: Unterklasse 50-55)			Nebengebühren (L und G: Gruppen 564-569)	Dienstgeberbeiträge (L und G: Unterklasse 58)	Weitere Aufwendungen	Kontenklasse 5	
BeamtInnen	2,0	1,9	122.458,69				
Vertragsbedienstete	15,0	12,9	486.439,58				
KV-Bedienstete (Kollektivvertrag)	0,0	0,0	19.136,88				
Summe	17,0	14,8	628.035,15	78.472,44	160.537,39	36.547,94	903.592,92
darunter (Teilmengen der Gruppe 1)							
MusikschullehrerInnen	0,0	0,0					
KindergärtnerInnen und	4,0	3,5					
Bedienstete nicht-ausgliederter Krankenanstalten	0,0	0,0					
Gruppe 1a - Ausbildungsverhältnisse (insb. Lehrlinge)							
	0,0						

Gruppe 2 - gesamt	Dienstverhältnis zur Gemeinde, dienstleistend bei sonstigem Rechtsträger, bezahlt aus dem Budget		Personalaufwendungen, Aktive, Ausgliederter				
	Köpfe	VBÄ	davon melden Gemeinden optional				gesamt
Bezüge (L und G: Unterklasse 50-55)			Nebengebühren (L und G: Gruppen 564-569)	Dienstgeberbeiträge (L und G: Unterklasse 58)	Weitere Aufwendungen	Kontenklasse 5	
BeamtInnen	0,0	0,0					
Vertragsbedienstete	0,0	0,0					
Summe	0,0	0,0					

BeamtInnen-PensionistInnen zum 31.12.2021			
	Anzahl	Ø-Pensionshöhe /Mt. ¹⁾	
RuhegenussbezieherInnen	0,0	0,0	
Hinterbliebene ²⁾	0,0	0,0	
Neue RuhegenussbezieherInnen im Bezugsjahr 2021			
	Anzahl	Ø-Pensionsantrittsalter	Ø-Pensionshöhe /Mt. ¹⁾
Alterspension ³⁾	0,0	0,0	0,0
Dienstunfähigkeit ⁴⁾	0,0	0,0	0,0
vorzeitige Pensionierung mit Abschlag ⁵⁾	0,0	0,0	0,0
vorzeitige Pensionierung ohne Abschlag ⁶⁾	0,0	0,0	0,0
Pensionierungen gesamt	0,0	0,0	0,0
1) Durchschnittspension im Dezember laut Personalstatistik-Festlegungen ohne Sonderzahlungen, ohne Pflegegeld und ohne sonstige Transferleistungen; brutto 2) Witwen-, Witwer-, Waisenversorgungsbezüge und vergleichbare Leistungen 3) Ruhebezüge aufgrund einer Ruhestandsversetzung durch Erklärung iSd § 15 iVm § 236c Abs. 1 BDG 1979, eines Übertritts in den Ruhestand oder einer vergleichbaren Regelung 4) Ruhebezüge aufgrund einer Ruhestandsversetzung wegen dauernder Dienstunfähigkeit 5) Ruhebezüge aufgrund einer Ruhestandsversetzung vor dem Mindestalter für eine Ruhestandsversetzung durch Erklärung iSd Z 3, die eine Minderung der Bemessungsgrundlage bewirkt (z.B. § 207n BDG 1979) 6) Ruhebezüge aufgrund einer Ruhestandsversetzung vor dem Mindestalter für eine Ruhestandsversetzung durch Erklärung iSd Z 3, die keine Minderung der Bemessungsgrundlage bewirkt (z.B. § 207n BDG 1979)			
Pensionsausgaben für das Bezugsjahr 2021			
Summe	0,00		

Nachweis über Personalaufwand

Gruppe	Abschnitt	Ansatz	Beamte der Verwaltung 500000 - 500999	Vertragsbedienstete I 510000 - 510999	Vertragsbedienstete II 511000 - 511999	Arbeiter nicht ganzjährig beschäftigt 523000 - 523999	Nebengebühren und Geldaushilfen 560000 - 569999	DGB für Finanzamt (FLAB) 580000 - 580999	DGB für Gebietskrankenkasse 581000 - 581999	Leistungen aus der Selbstträgerschaft 582000 - 582999	Freiwillige Sozialleistungen 590000 - 590999	Gesamtsumme
0	00	000000 Gemeinderat								7.377,54		7.377,54
	01	010000 Gemeindeamt	122.318,20	102.067,66			26.416,02	9.732,22	866,58	29.779,56	240,00	291.420,24
	02	022000 Standesamt					164,78	6,43				171,21
		024000 Wahlamt	140,49	27,18			1.345,95	59,07		179,77		1.752,46
		Summe Gruppe 0	122.458,69	102.094,84			27.926,75	9.797,72	866,58	37.336,87	240,00	300.721,45
2	21	211000 Volksschule			33.644,02		4.156,84	1.526,69		16.584,09		55.911,64
	23	232000 Schülerbetreuung			10.355,08		94,08	403,60		2.190,99		13.043,75
	24	240000 Kindergärten		142.688,58	8.889,24		5.078,69	6.046,28	703,37	34.080,51	500,00	197.986,67
		Summe Gruppe 2		142.688,58	52.888,34		9.329,61	7.976,57	703,37	52.855,59	500,00	266.942,06
3	32	320000 Ausbildung in Musik und darstellend Kunst			4.334,56		39,48	168,84		917,13		5.460,01
		Summe Gruppe 3			4.334,56		39,48	168,84		917,13		5.460,01
4	44	441900 Corona-Krise 2020					2.147,13	83,74		312,89		2.543,76
		Summe Gruppe 4					2.147,13	83,74		312,89		2.543,76
8	82	820000 Wirtschaftshöfe			184.433,26	19.136,88	43.282,99	6.788,67	146,50	42.582,92		296.371,22
		Summe Gruppe 8			184.433,26	19.136,88	43.282,99	6.788,67	146,50	42.582,92		296.371,22
		Summe gesamt	122.458,69	244.783,42	241.656,16	19.136,88	82.725,96	24.815,54	1.716,45	134.005,40	740,00	872.038,50

Stellenplan



Marktgemeinde Reichenfels

Liftstraße 1 · 9463 Reichenfels · Bezirk Wolfsberg · Kärnten

+43 (0)4359 2221 · reichenfels@ktn.gde.at

www.reichenfels.gv.at

VERORDNUNG

des Gemeinderates der Marktgemeinde Reichenfels vom 22.12.2020, Zahl: 011-0/2020, mit welcher der Stellenplan für das Verwaltungsjahr 2021 beschlossen wird (Stellenplan 2021).

Gemäß § 2 Abs. 1 des Kärntner Gemeindebedienstetengesetzes – K-GBG, LGBl. Nr. 56/1992, zuletzt in der Fassung des Gesetzes LGBl. Nr. 38/2020, des § 3 Abs. 1 und 2 des Kärntner Gemeindevertragsbedienstetengesetzes – K-GVBG, LGBl. Nr. 95/1992, zuletzt in der Fassung des Gesetzes LGBl. Nr. 29/2020, sowie des § 5 Abs. 1 und 2 des Kärntner Gemeindemitarbeiterinnengesetzes – K-GMG, LGBl. Nr. 96/2011, zuletzt in der Fassung des Gesetzes LGBl. Nr. 98/2020, wird verordnet:

§ 1

Stellenplan

Für die Erfüllung der gemeindlichen Aufgaben werden folgende Planstellen festgelegt:

Beschäftigungs- ausmaß in %	Stellenplan nach K-GBG		Stellenplan nach K-GMG		BRP
	VWD- Gruppe	DKI.	Modell- stelle	Stellen- wert	Punkte
100,00	B	VII	F-ID4	60	60,00
50,00	D	IV	KU-KB1	30	15,00
100,00	C	V	AK-SSB4	42	42,00
100,00	C	V	KU-KBER2B	42	42,00
87,50	C	IV	KU-KB3	36	31,50
90,00	K		EP-PL1	42	
85,00	K		EP-PFK2	39	
85,00	P3	III	EP-PFK1	36	
85,00	P3	III	EP-PFK1	36	
70,00	P4	III	TH-HW2	27	
50,00	P5	III	TH-RP2	18	
75,00	P5	III	TH-RP2	18	

100,00	P2	III	TH-HFK4	36	
100,00	P3	III	TH-HFK2	30	
100,00	P3	III	TH-HFK2	30	
62,50	P5	III	TH-RP3B	21	
100,00			TH-HFK2	30	

BRP-Summe				190,50	
------------------	--	--	--	---------------	--

§ 2 Beschäftigungsobergrenze

(1) Für das Verwaltungsjahr 2021 beträgt die Beschäftigungsobergrenze gemäß § 5 Abs. 1 K-GBRPV 219 Punkte.

(2) Der Beschäftigungsrahmenplan wird eingehalten.

§ 3 Inkrafttreten

(1) Die Verordnung tritt am 01.01.2021 in Kraft.

(2) Mit dem Inkrafttreten dieser Verordnung tritt die Verordnung des Gemeinderates vom 17.12.2019, Zahl: 011-0/2019, außer Kraft.

Der Bürgermeister:

Manfred Führer

Nachweis der Investitionstätigkeit

Vorhaben	Vorhabensbezeichnung		RA 2021	VA 2021	RA - VA	RA Vorjahre	RA Gesamt
Konto	Bezeichnung						
1031001	Revision ÖEK, Flächenwidmung (2020 bis 2027)						
	Auszahlungen - Investitionen - Mittelverwendung		0,00	0,00	0,00	9.638,40	9.638,40
	Anschaffungs- oder Herstellungskosten		0,00	0,00	0,00	9.638,40	9.638,40
	5/031001/070000	Aktivierungsfähige Rechte (immaterielle Vermögenswerte)	0,00	0,00	0,00	9.638,40	9.638,40
	Einzahlungen - Finanzierung - Mittelaufbringung		0,00	0,00	0,00	0,00	0,00
	Mittel aus Geldfluss aus der operativen Gebarung		0,00	0,00	0,00	0,00	0,00
	Bedarfszuweisungen/KTZ		0,00	0,00	0,00	0,00	0,00
	Haushaltsrücklagen/Zahlungsmittelreserven		0,00	0,00	0,00	0,00	0,00
	Sonstige Kapitaltransfers und Subventionen		0,00	0,00	0,00	0,00	0,00
	Darlehen		0,00	0,00	0,00	0,00	0,00
	Finanzierungsleasing		0,00	0,00	0,00	0,00	0,00
	Veräußerung langfristiges Vermögen und sonstiges		0,00	0,00	0,00	0,00	0,00
Finanzierungsergebnis 1031001			0,00	0,00	0,00	-9.638,40	-9.638,40
	offene Verbindlichkeiten		0,00				
	offene Forderungen		0,00				

Rechnungsabschluss 2021

Marktgemeinde Reichenfels

Nachweis der Investitionstätigkeit

Vorhaben	Vorhabensbezeichnung	RA 2021	VA 2021	RA - VA	RA Vorjahre	RA Gesamt
Konto	Bezeichnung					
1163001	Ankauf Rüstlöschfahrzeug (2020 bis 2022)					
	Auszahlungen - Investitionen - Mittelverwendung	413.343,95	413.300,00	43,95	0,00	413.343,95
	Anschaffungs- oder Herstellungskosten	413.343,95	413.300,00	43,95	0,00	413.343,95
1/163001/040000	Fahrzeuge	413.343,95	413.300,00	43,95	0,00	413.343,95
	Einzahlungen - Finanzierung - Mittelaufbringung	346.936,35	340.900,00	6.036,35	0,00	346.936,35
	Mittel aus Geldfluss aus der operativen Gebarung	0,00	0,00	0,00	0,00	0,00
	Bedarfszuweisungen/KTZ	200.000,00	200.000,00	0,00	0,00	200.000,00
2/163001/301100	Bedarfszuweisung Ankauf Rüstlöschfahrzeug	200.000,00	200.000,00	0,00	0,00	200.000,00
	Haushaltsrücklagen/Zahlungsmittelreserven	0,00	0,00	0,00	0,00	0,00
	Sonstige Kapitaltransfers und Subventionen	146.936,35	140.900,00	6.036,35	0,00	146.936,35
2/163001/302000	Kapitaltransfers von Gemeinden, Gemeindeverbänden (ohne marktbestimmte Tätigkeit) und Gemeindefonds	5.936,35	0,00	5.936,35	0,00	5.936,35
2/163001/303200	Kapitaltransfers von sonstigen Trägern des öffentlichen Rechts, Ktn. Landesfeuerwehrverband	131.000,00	0,00	131.000,00	0,00	131.000,00
2/163001/307000	Kapitaltransfers von privaten, Investitionsbeitrag FFReichenfels-St. Peter	10.000,00	10.000,00	0,00	0,00	10.000,00
2/163001/307100	Kapitaltransfers Ktn. Landesfeuerwehrverband	0,00	130.900,00	-130.900,00	0,00	0,00
	Darlehen	0,00	0,00	0,00	0,00	0,00
	Finanzierungsleasing	0,00	0,00	0,00	0,00	0,00
	Veräußerung langfristiges Vermögen und sonstiges	0,00	0,00	0,00	0,00	0,00
Finanzierungsergebnis 1163001		-66.407,60	-72.400,00	5.992,40	0,00	-66.407,60
	offene Verbindlichkeiten	0,00				
	offene Forderungen	0,00				

Rechnungsabschluss 2021

Marktgemeinde Reichenfels

Nachweis der Investitionstätigkeit

Vorhaben	Vorhabensbezeichnung	RA 2021	VA 2021	RA - VA	RA Vorjahre	RA Gesamt
Konto	Bezeichnung					
1250001	STB Bewegungspark (2019 bis 2021)					
	Auszahlungen - Investitionen - Mittelverwendung	0,00	0,00	0,00	36.648,84	36.648,84
	Anschaffungs- oder Herstellungskosten	0,00	0,00	0,00	36.648,84	36.648,84
5/250010/006000	Sonstige Grundstückseinrichtungen, Bewegungspark	0,00	0,00	0,00	31.350,18	31.350,18
5/250010/042000	Amts-, Betriebs- und Geschäftsausstattung	0,00	0,00	0,00	5.298,66	5.298,66
	Einzahlungen - Finanzierung - Mittelaufbringung	41.894,39	41.900,00	-5,61	0,00	41.894,39
	Mittel aus Geldfluss aus der operativen Gebarung	0,00	0,00	0,00	0,00	0,00
	Bedarfszuweisungen/KTZ	0,00	0,00	0,00	0,00	0,00
	Haushaltsrücklagen/Zahlungsmittelreserven	0,00	0,00	0,00	0,00	0,00
	Sonstige Kapitaltransfers und Subventionen	41.894,39	41.900,00	-5,61	0,00	41.894,39
6/250010/300000	Kapitaltransfers von Bund, Bundesfonds und Bundeskammern	41.894,39	41.900,00	-5,61	0,00	41.894,39
	Darlehen	0,00	0,00	0,00	0,00	0,00
	Finanzierungsleasing	0,00	0,00	0,00	0,00	0,00
	Veräußerung langfristiges Vermögen und sonstiges	0,00	0,00	0,00	0,00	0,00
Finanzierungsergebnis 1250001		41.894,39	41.900,00	-5,61	-36.648,84	5.245,55
	offene Verbindlichkeiten	0,00				
	offene Forderungen	0,00				

Vorhaben	Vorhabensbezeichnung	RA 2021	VA 2021	RA - VA	RA Vorjahre	RA Gesamt
Konto	Bezeichnung					
1612002	Sanierung Sommerauer Str. BA02, Max Pacher Gasse+Erneuer. Wasserleitung (2021 bis 2022)					
	Auszahlungen - Investitionen - Mittelverwendung	425.688,90	426.700,00	-1.011,10	0,00	425.688,90
	Anschaffungs- oder Herstellungskosten	425.688,90	426.700,00	-1.011,10	0,00	425.688,90
1/612002/006000	Sonstige Grundstückseinrichtungen	22.001,34	22.000,00	1,34	0,00	22.001,34
1/612002/050000	Sonderanlagen	2.765,90	2.800,00	-34,10	0,00	2.765,90
1/612002/060000	Im Bau befindliche Grundstückseinrichtungen	116.420,73	116.400,00	20,73	0,00	116.420,73
1/612002/720109	Kostenbeitrag Wirtschaftshof Arbeit	1.916,24	1.400,00	516,24	0,00	1.916,24
1/612002/720209	Kostenbeitrag Wirtschaftshof Maschinen	498,75	400,00	98,75	0,00	498,75
1/816002/060000	Im Bau befindliche Grundstückseinrichtungen	23.280,11	23.300,00	-19,89	0,00	23.280,11
1/840002/003000	Grundstücke zu Straßenbauten	0,00	15.000,00	-15.000,00	0,00	0,00
1/850002/060000	Im Bau befindliche Grundstückseinrichtungen	258.805,83	245.400,00	13.405,83	0,00	258.805,83
	Einzahlungen - Finanzierung - Mittelaufbringung	288.492,28	188.500,00	99.992,28	0,00	288.492,28
	Mittel aus Geldfluss aus der operativen Gebarung	0,00	0,00	0,00	0,00	0,00
	Bedarfszuweisungen/KTZ	0,00	0,00	0,00	0,00	0,00
	Haushaltsrücklagen/Zahlungsmittelreserven	0,00	0,00	0,00	0,00	0,00
	Sonstige Kapitaltransfers und Subventionen	288.492,28	188.500,00	99.992,28	0,00	288.492,28
2/612002/300000	Kapitaltransfers von Bund, Bundesfonds und Bundeskammern	138.102,96	0,00	138.102,96	0,00	138.102,96
2/816002/300000	Kapitaltransfers von Bund, Bundesfonds und Bundeskammern	23.280,11	0,00	23.280,11	0,00	23.280,11
2/850002/300000	Kapitaltransfers von Bund, Bundesfonds und Bundeskammern	27.109,21	188.500,00	-161.390,79	0,00	27.109,21
2/850002/302000	Kapitaltransfers von Gemeinden, Gemeindeverbänden (ohne marktbestimmte Tätigkeit) und Gemeindefonds	100.000,00	0,00	100.000,00	0,00	100.000,00
	Darlehen	0,00	0,00	0,00	0,00	0,00
	Finanzierungsleasing	0,00	0,00	0,00	0,00	0,00
	Veräußerung langfristiges Vermögen und sonstiges	0,00	0,00	0,00	0,00	0,00
Finanzierungsergebnis 1612002		-137.196,62	-238.200,00	101.003,38	0,00	-137.196,62
	offene Verbindlichkeiten	0,00				
	offene Forderungen	0,00				

Rechnungsabschluss 2021

Marktgemeinde Reichenfels

Nachweis der Investitionstätigkeit

Vorhaben	Vorhabensbezeichnung	RA 2021	VA 2021	RA - VA	RA Vorjahre	RA Gesamt
Konto	Bezeichnung					
1612021	Behebung Katastrophenschäden 2021 (2021 bis 2022)					
	Auszahlungen - Investitionen - Mittelverwendung	99.209,27	0,00	99.209,27	0,00	99.209,27
	Anschaffungs- oder Herstellungskosten	99.209,27	0,00	99.209,27	0,00	99.209,27
5/612021/611100	Instandhaltung von Straßenbauten	47.322,39	0,00	47.322,39	0,00	47.322,39
5/612021/611119	Kostenbeitrag Wirtschaftshof Arbeit	30.358,18	0,00	30.358,18	0,00	30.358,18
5/612021/611129	Kostenbeitrag Wirtschaftshof Maschinen	21.528,70	0,00	21.528,70	0,00	21.528,70
	Einzahlungen - Finanzierung - Mittelaufbringung	0,00	0,00	0,00	0,00	0,00
	Mittel aus Geldfluss aus der operativen Gebarung	0,00	0,00	0,00	0,00	0,00
	Bedarfszuweisungen/KTZ	0,00	0,00	0,00	0,00	0,00
	Haushaltsrücklagen/Zahlungsmittelreserven	0,00	0,00	0,00	0,00	0,00
	Sonstige Kapitaltransfers und Subventionen	0,00	0,00	0,00	0,00	0,00
	Darlehen	0,00	0,00	0,00	0,00	0,00
	Finanzierungsleasing	0,00	0,00	0,00	0,00	0,00
	Veräußerung langfristiges Vermögen und sonstiges	0,00	0,00	0,00	0,00	0,00
Finanzierungsergebnis 1612021		-99.209,27	0,00	-99.209,27	0,00	-99.209,27
	offene Verbindlichkeiten	0,00				
	offene Forderungen	0,00				

Vorhaben	Vorhabensbezeichnung	RA 2021	VA 2021	RA - VA	RA Vorjahre	RA Gesamt
Konto	Bezeichnung					
1612120	Behebung Katastrophenschäden 2020 (2020 bis 2021)					
	Auszahlungen - Investitionen - Mittelverwendung	15.738,25	15.700,00	38,25	74.911,13	90.649,38
	Anschaffungs- oder Herstellungskosten	15.738,25	15.700,00	38,25	74.911,13	90.649,38
5/612120/611100	Behebung von Katastrophenschäden	15.738,25	15.700,00	38,25	30.213,48	45.951,73
5/612120/611119	Kostenbeitrag Wirtschaftshof Arbeit	0,00	0,00	0,00	23.805,00	23.805,00
5/612120/611129	Kostenbeitrag Wirtschaftshof Maschinen	0,00	0,00	0,00	20.892,65	20.892,65
	Einzahlungen - Finanzierung - Mittelaufbringung	90.624,69	90.600,00	24,69	0,00	90.624,69
	Mittel aus Geldfluss aus der operativen Gebarung	0,00	0,00	0,00	0,00	0,00
	Bedarfszuweisungen/KTZ	0,00	0,00	0,00	0,00	0,00
	Haushaltsrücklagen/Zahlungsmittelreserven	0,00	0,00	0,00	0,00	0,00
	Sonstige Kapitaltransfers und Subventionen	90.624,69	90.600,00	24,69	0,00	90.624,69
6/612120/860000	Transfers von Bund, Bundesfonds und Bundeskammern	45.324,69	45.300,00	24,69	0,00	45.324,69
6/612120/861100	Transfers von Ländern, Landesfonds und Landeskammern	45.300,00	45.300,00	0,00	0,00	45.300,00
	Darlehen	0,00	0,00	0,00	0,00	0,00
	Finanzierungsleasing	0,00	0,00	0,00	0,00	0,00
	Veräußerung langfristiges Vermögen und sonstiges	0,00	0,00	0,00	0,00	0,00
Finanzierungsergebnis 1612120		74.886,44	74.900,00	-13,56	-74.911,13	-24,69
	offene Verbindlichkeiten	0,00				
	offene Forderungen	0,00				

Rechnungsabschluss 2021

Marktgemeinde Reichenfels

Nachweis der Investitionstätigkeit

Vorhaben	Vorhabensbezeichnung		RA 2021	VA 2021	RA - VA	RA Vorjahre	RA Gesamt
Konto	Bezeichnung						
1612506	Sanierung Höllgrabenstraße (2021 bis 2030)						
	Auszahlungen - Investitionen - Mittelverwendung		400,40	500,00	-99,60	0,00	400,40
	Anschaffungs- oder Herstellungskosten		400,40	500,00	-99,60	0,00	400,40
	1/612506/720109	Kostenbeitrag Wirtschaftshof Arbeit	378,00	400,00	-22,00	0,00	378,00
	1/612506/720209	Kostenbeitrag Wirtschaftshof Maschinen	22,40	100,00	-77,60	0,00	22,40
	Einzahlungen - Finanzierung - Mittelaufbringung		0,00	0,00	0,00	0,00	0,00
	Mittel aus Geldfluss aus der operativen Gebarung		0,00	0,00	0,00	0,00	0,00
	Bedarfszuweisungen/KTZ		0,00	0,00	0,00	0,00	0,00
	Haushaltsrücklagen/Zahlungsmittelreserven		0,00	0,00	0,00	0,00	0,00
	Sonstige Kapitaltransfers und Subventionen		0,00	0,00	0,00	0,00	0,00
	Darlehen		0,00	0,00	0,00	0,00	0,00
	Finanzierungsleasing		0,00	0,00	0,00	0,00	0,00
	Veräußerung langfristiges Vermögen und sonstiges		0,00	0,00	0,00	0,00	0,00
Finanzierungsergebnis 1612506			-400,40	-500,00	99,60	0,00	-400,40
	offene Verbindlichkeiten		0,00				
	offene Forderungen		0,00				

Vorhaben	Vorhabensbezeichnung	RA 2021	VA 2021	RA - VA	RA Vorjahre	RA Gesamt
Konto	Bezeichnung					
1639000	Hochwasserschutz Lavant (2019 bis 2021)					
	Auszahlungen - Investitionen - Mittelverwendung	10.000,00	10.000,00	0,00	10.000,00	20.000,00
	Anschaffungs- oder Herstellungskosten	10.000,00	10.000,00	0,00	10.000,00	20.000,00
5/639000/771000	Kapitaltransferzahlungen an Länder	10.000,00	10.000,00	0,00	10.000,00	20.000,00
	Einzahlungen - Finanzierung - Mittelaufbringung	10.000,00	10.000,00	0,00	10.000,00	20.000,00
	Mittel aus Geldfluss aus der operativen Gebarung	0,00	0,00	0,00	0,00	0,00
	Bedarfszuweisungen/KTZ	0,00	0,00	0,00	0,00	0,00
	Haushaltsrücklagen/Zahlungsmittelreserven	0,00	0,00	0,00	0,00	0,00
	Sonstige Kapitaltransfers und Subventionen	10.000,00	10.000,00	0,00	10.000,00	20.000,00
6/639000/861100	Transfers von Ländern, Landesfonds und Landeskammern	10.000,00	10.000,00	0,00	10.000,00	20.000,00
	Darlehen	0,00	0,00	0,00	0,00	0,00
	Finanzierungsleasing	0,00	0,00	0,00	0,00	0,00
	Veräußerung langfristiges Vermögen und sonstiges	0,00	0,00	0,00	0,00	0,00
Finanzierungsergebnis 1639000		0,00	0,00	0,00	0,00	0,00
	offene Verbindlichkeiten	0,00				
	offene Forderungen	0,00				

Vorhaben	Vorhabensbezeichnung	RA 2021	VA 2021	RA - VA	RA Vorjahre	RA Gesamt
Konto	Bezeichnung					
1850001	Sanierung und Erneuerung Wasserver sorgung 2020-2022 (2020 bis 2024)					
	Auszahlungen - Investitionen - Mittelverwendung	19.721,10	19.700,00	21,10	7.025,47	26.746,57
	Anschaffungs- oder Herstellungskosten	19.721,10	19.700,00	21,10	7.025,47	26.746,57
5/850010/060000	Im Bau befindliche Grundstückseinrichtungen	19.721,10	19.700,00	21,10	7.025,47	26.746,57
	Einzahlungen - Finanzierung - Mittelaufbringung	0,00	0,00	0,00	0,00	0,00
	Mittel aus Geldfluss aus der operativen Gebarung	0,00	0,00	0,00	0,00	0,00
	Bedarfszuweisungen/KTZ	0,00	0,00	0,00	0,00	0,00
	Haushaltsrücklagen/Zahlungsmittelreserven	0,00	0,00	0,00	0,00	0,00
	Sonstige Kapitaltransfers und Subventionen	0,00	0,00	0,00	0,00	0,00
	Darlehen	0,00	0,00	0,00	0,00	0,00
	Finanzierungsleasing	0,00	0,00	0,00	0,00	0,00
	Veräußerung langfristiges Vermögen und sonstiges	0,00	0,00	0,00	0,00	0,00
Finanzierungsergebnis 1850001		-19.721,10	-19.700,00	-21,10	-7.025,47	-26.746,57
	offene Verbindlichkeiten	0,00				
	offene Forderungen	0,00				

Vorhaben		Vorhabensbezeichnung		RA 2021	VA 2021	RA - VA	RA Vorjahre	RA Gesamt
Konto	Bezeichnung							
2000002	Maschinen und maschinelle Anlagen (2020 bis 2021)							
	Auszahlungen - Investitionen - Mittelverwendung			19.234,48	20.500,00	-1.265,52	3.150,05	22.384,53
	Anschaffungs- oder Herstellungskosten			19.234,48	20.500,00	-1.265,52	3.150,05	22.384,53
1/163000/020000	Maschinen u.masch.Anlagen			17.492,40	17.500,00	-7,60	0,00	17.492,40
1/815000/020000	Maschinen und maschinelle Anlagen			630,00	0,00	630,00	630,00	1.260,00
1/820000/020000	Maschinen und maschinelle Anlagen			1.112,08	3.000,00	-1.887,92	2.520,05	3.632,13
	Einzahlungen - Finanzierung - Mittelaufbringung			3.821,73	0,00	3.821,73	0,00	3.821,73
	Mittel aus Geldfluss aus der operativen Gebarung			0,00	0,00	0,00	0,00	0,00
	Bedarfszuweisungen/KTZ			0,00	0,00	0,00	0,00	0,00
	Haushaltsrücklagen/Zahlungsmittelreserven			0,00	0,00	0,00	0,00	0,00
	Sonstige Kapitaltransfers und Subventionen			3.821,73	0,00	3.821,73	0,00	3.821,73
2/820000/302000	Kapitaltransfers von Gemeinden, Gemeindeverbänden (ohne marktbestimmte Tätigkeit) und Gemeindefonds			3.821,73	0,00	3.821,73	0,00	3.821,73
	Darlehen			0,00	0,00	0,00	0,00	0,00
	Finanzierungsleasing			0,00	0,00	0,00	0,00	0,00
	Veräußerung langfristiges Vermögen und sonstiges			0,00	0,00	0,00	0,00	0,00
Finanzierungsergebnis 2000002				-15.412,75	-20.500,00	5.087,25	-3.150,05	-18.562,80
	offene Verbindlichkeiten			0,00				
	offene Forderungen			0,00				

Rechnungsabschluss 2021

Marktgemeinde Reichenfels

Nachweis der Investitionstätigkeit

Vorhaben	Vorhabensbezeichnung	RA 2021	VA 2021	RA - VA	RA Vorjahre	RA Gesamt
Konto	Bezeichnung					
2000003	Werkzeuge, sonst. Erzeugungsmittel (2020 bis 2021)					
	Auszahlungen - Investitionen - Mittelverwendung	2.032,80	2.000,00	32,80	0,00	2.032,80
	Anschaffungs- oder Herstellungskosten	2.032,80	2.000,00	32,80	0,00	2.032,80
1/820000/030000	Werkzeuge und sonst. Erzeugungsmittel	2.032,80	2.000,00	32,80	0,00	2.032,80
	Einzahlungen - Finanzierung - Mittelaufbringung	0,00	0,00	0,00	0,00	0,00
	Mittel aus Geldfluss aus der operativen Gebarung	0,00	0,00	0,00	0,00	0,00
	Bedarfszuweisungen/KTZ	0,00	0,00	0,00	0,00	0,00
	Haushaltsrücklagen/Zahlungsmittelreserven	0,00	0,00	0,00	0,00	0,00
	Sonstige Kapitaltransfers und Subventionen	0,00	0,00	0,00	0,00	0,00
	Darlehen	0,00	0,00	0,00	0,00	0,00
	Finanzierungsleasing	0,00	0,00	0,00	0,00	0,00
	Veräußerung langfristiges Vermögen und sonstiges	0,00	0,00	0,00	0,00	0,00
Finanzierungsergebnis 2000003		-2.032,80	-2.000,00	-32,80	0,00	-2.032,80
	offene Verbindlichkeiten	0,00				
	offene Forderungen	0,00				

Vorhaben	Vorhabensbezeichnung	RA 2021	VA 2021	RA - VA	RA Vorjahre	RA Gesamt
Konto	Bezeichnung					
2000006	Sonstige Grundstückseinrichtungen (2021 bis 2021)					
	Auszahlungen - Investitionen - Mittelverwendung	5.879,48	5.900,00	-20,52	0,00	5.879,48
	Anschaffungs- oder Herstellungskosten	5.879,48	5.900,00	-20,52	0,00	5.879,48
1/853100/006000	Sonstige Grundstückseinrichtungen	5.879,48	5.900,00	-20,52	0,00	5.879,48
	Einzahlungen - Finanzierung - Mittelaufbringung	0,00	0,00	0,00	0,00	0,00
	Mittel aus Geldfluss aus der operativen Gebarung	0,00	0,00	0,00	0,00	0,00
	Bedarfszuweisungen/KTZ	0,00	0,00	0,00	0,00	0,00
	Haushaltsrücklagen/Zahlungsmittelreserven	0,00	0,00	0,00	0,00	0,00
	Sonstige Kapitaltransfers und Subventionen	0,00	0,00	0,00	0,00	0,00
	Darlehen	0,00	0,00	0,00	0,00	0,00
	Finanzierungsleasing	0,00	0,00	0,00	0,00	0,00
	Veräußerung langfristiges Vermögen und sonstiges	0,00	0,00	0,00	0,00	0,00
Finanzierungsergebnis 2000006		-5.879,48	-5.900,00	20,52	0,00	-5.879,48
	offene Verbindlichkeiten	0,00				
	offene Forderungen	0,00				

Vorhaben		Vorhabensbezeichnung		RA 2021	VA 2021	RA - VA	RA Vorjahre	RA Gesamt
Konto	Bezeichnung							
2000007	Immaterielle Vermögenswerte (2020 bis 2021)							
	Auszahlungen - Investitionen - Mittelverwendung			1.984,80	4.500,00	-2.515,20	1.580,00	3.564,80
	Anschaffungs- oder Herstellungskosten			1.984,80	4.500,00	-2.515,20	1.580,00	3.564,80
1/010000/070000	Aktivierungsfähige Rechte (immaterielle Vermögenswerte)		705,60	700,00	5,60	0,00	705,60	
1/024000/070000	Aktivierungsfähige Rechte (immaterielle Vermögenswerte)		1.279,20	1.300,00	-20,80	0,00	1.279,20	
1/850000/070000	Immaterielle Vermögenswerte, Software, Lizenzen		0,00	2.500,00	-2.500,00	1.580,00	1.580,00	
	Einzahlungen - Finanzierung - Mittelaufbringung			0,00	0,00	0,00	0,00	0,00
	Mittel aus Geldfluss aus der operativen Gebarung			0,00	0,00	0,00	0,00	0,00
	Bedarfszuweisungen/KTZ			0,00	0,00	0,00	0,00	0,00
	Haushaltsrücklagen/Zahlungsmittelreserven			0,00	0,00	0,00	0,00	0,00
	Sonstige Kapitaltransfers und Subventionen			0,00	0,00	0,00	0,00	0,00
	Darlehen			0,00	0,00	0,00	0,00	0,00
	Finanzierungsleasing			0,00	0,00	0,00	0,00	0,00
	Veräußerung langfristiges Vermögen und sonstiges			0,00	0,00	0,00	0,00	0,00
Finanzierungsergebnis 2000007				-1.984,80	-4.500,00	2.515,20	-1.580,00	-3.564,80
offene Verbindlichkeiten				0,00				
offene Forderungen				0,00				

Vorhaben	Vorhabensbezeichnung	RA 2021	VA 2021	RA - VA	RA Vorjahre	RA Gesamt
Konto	Bezeichnung					
2000040	Wasser- und Kanalisationsbauten (2020 bis 2021)					
	Auszahlungen - Investitionen - Mittelverwendung	9.843,74	20.000,00	-10.156,26	0,00	9.843,74
	Anschaffungs- oder Herstellungskosten	9.843,74	20.000,00	-10.156,26	0,00	9.843,74
1/850000/004000	Wasser- und Kanalisationsbauten	9.843,74	10.000,00	-156,26	0,00	9.843,74
1/851000/004000	Wasser- und Kanalisationsbauten	0,00	10.000,00	-10.000,00	0,00	0,00
	Einzahlungen - Finanzierung - Mittelaufbringung	0,00	0,00	0,00	0,00	0,00
	Mittel aus Geldfluss aus der operativen Gebarung	0,00	0,00	0,00	0,00	0,00
	Bedarfszuweisungen/KTZ	0,00	0,00	0,00	0,00	0,00
	Haushaltsrücklagen/Zahlungsmittelreserven	0,00	0,00	0,00	0,00	0,00
	Sonstige Kapitaltransfers und Subventionen	0,00	0,00	0,00	0,00	0,00
	Darlehen	0,00	0,00	0,00	0,00	0,00
	Finanzierungsleasing	0,00	0,00	0,00	0,00	0,00
	Veräußerung langfristiges Vermögen und sonstiges	0,00	0,00	0,00	0,00	0,00
Finanzierungsergebnis 2000040		-9.843,74	-20.000,00	10.156,26	0,00	-9.843,74
	offene Verbindlichkeiten	0,00				
	offene Forderungen	0,00				

Vorhaben	Vorhabensbezeichnung	RA 2021	VA 2021	RA - VA	RA Vorjahre	RA Gesamt
Konto	Bezeichnung					
2000042	Amts-, Betriebs- und Geschäftsausst (2020 bis 2021)					
	Auszahlungen - Investitionen - Mittelverwendung	24.283,89	21.900,00	2.383,89	22.519,96	46.803,85
	Anschaffungs- oder Herstellungskosten	24.283,89	21.900,00	2.383,89	22.519,96	46.803,85
1/010000/042000	Amts-, Betriebs- und Geschäftsausstattung	832,61	3.600,00	-2.767,39	0,00	832,61
1/163000/042000	Amts-, Betriebs- und Geschäftsausstattung ua. Einsatzbekleidung	1.062,38	1.100,00	-37,62	0,00	1.062,38
1/211000/042000	Amts-, Betriebs- und Geschäftsausstattung	2.827,78	3.100,00	-272,22	7.628,02	10.455,80
1/240000/042000	Amts-, Betriebs- und Geschäftsausstattung	0,00	0,00	0,00	1.808,90	1.808,90
1/250000/042000	Amts-, Betriebs- und Geschäftsausstattung	657,34	700,00	-42,66	0,00	657,34
1/320000/042000	Betriebsausstattung Ankauf Instrumente	0,00	500,00	-500,00	0,00	0,00
1/771000/042000	Amts-, Betriebs- und Geschäftsausstattung	1.140,49	2.000,00	-859,51	1.400,00	2.540,49
1/814000/042000	Betriebsausstattung Schneeketten etc.	7.670,00	1.500,00	6.170,00	0,00	7.670,00
1/815000/042000	Amts-, Betriebs- und Geschäftsausstattung	870,24	900,00	-29,76	697,84	1.568,08
1/820000/042000	Amts-, Betriebs- und Geschäftsausstattung	676,85	0,00	676,85	0,00	676,85
1/850000/042000	Amts-, Betriebs- und Geschäftsausstattung	8.546,20	8.500,00	46,20	10.985,20	19.531,40
	Einzahlungen - Finanzierung - Mittelaufbringung	0,00	0,00	0,00	0,00	0,00
	Mittel aus Geldfluss aus der operativen Gebarung	0,00	0,00	0,00	0,00	0,00
	Bedarfszuweisungen/KTZ	0,00	0,00	0,00	0,00	0,00
	Haushaltsrücklagen/Zahlungsmittelreserven	0,00	0,00	0,00	0,00	0,00
	Sonstige Kapitaltransfers und Subventionen	0,00	0,00	0,00	0,00	0,00
	Darlehen	0,00	0,00	0,00	0,00	0,00
	Finanzierungsleasing	0,00	0,00	0,00	0,00	0,00
	Veräußerung langfristiges Vermögen und sonstiges	0,00	0,00	0,00	0,00	0,00
Finanzierungsergebnis 2000042		-24.283,89	-21.900,00	-2.383,89	-22.519,96	-46.803,85
	offene Verbindlichkeiten	780,00				
	offene Forderungen	0,00				

Vorhaben	Vorhabensbezeichnung	RA 2021	VA 2021	RA - VA	RA Vorjahre	RA Gesamt
Konto	Bezeichnung					
2853001	Sanierung Whg. 1 + 5 + 8, Wohnhaus Aurachtalstraße 8 (2021 bis 2022)					
	Auszahlungen - Investitionen - Mittelverwendung	53.284,44	50.000,00	3.284,44	0,00	53.284,44
	Anschaffungs- oder Herstellungskosten	53.284,44	50.000,00	3.284,44	0,00	53.284,44
1/853001/010000	Gebäude und Bauten	12.313,08	0,00	12.313,08	0,00	12.313,08
1/853001/614000	Instandhaltung von Gebäuden und Bauten	36.944,10	50.000,00	-13.055,90	0,00	36.944,10
1/853001/720109	Kostenbeitrag Wirtschaftshof Arbeit	3.650,76	0,00	3.650,76	0,00	3.650,76
1/853001/720209	Kostenbeitrag Wirtschaftshof Maschinen	376,50	0,00	376,50	0,00	376,50
	Einzahlungen - Finanzierung - Mittelaufbringung	12.313,08	0,00	12.313,08	0,00	12.313,08
	Mittel aus Geldfluss aus der operativen Gebarung	0,00	0,00	0,00	0,00	0,00
	Bedarfszuweisungen/KTZ	0,00	0,00	0,00	0,00	0,00
	Haushaltsrücklagen/Zahlungsmittelreserven	0,00	0,00	0,00	0,00	0,00
	Sonstige Kapitaltransfers und Subventionen	12.313,08	0,00	12.313,08	0,00	12.313,08
2/853001/302000	Kapitaltransfers von Gemeinden, Gemeindeverbänden (ohne marktbestimmte Tätigkeit) und Gemeindefonds	12.313,08	0,00	12.313,08	0,00	12.313,08
	Darlehen	0,00	0,00	0,00	0,00	0,00
	Finanzierungsleasing	0,00	0,00	0,00	0,00	0,00
	Veräußerung langfristiges Vermögen und sonstiges	0,00	0,00	0,00	0,00	0,00
Finanzierungsergebnis 2853001		-40.971,36	-50.000,00	9.028,64	0,00	-40.971,36
	offene Verbindlichkeiten	1.710,00				
	offene Forderungen	0,00				

Rechnungsabschluss 2021

Marktgemeinde Reichenfels

Nachweis der Investitionstätigkeit

Vorhaben	Vorhabensbezeichnung		RA 2021	VA 2021	RA - VA	RA Vorjahre	RA Gesamt
Konto	Bezeichnung						
1612502	Ländl. Wegenetz 2013 - Pelzebene (2013 bis 2021)						
	Auszahlungen - Investitionen - Mittelverwendung		12.658,53	13.500,00	-841,47	1.033,80	13.692,33
	Anschaffungs- oder Herstellungskosten		12.658,53	13.500,00	-841,47	1.033,80	13.692,33
5/612502/728000	Entgelte für sonstige Leistungen		66,00	100,00	-34,00	1.033,80	1.099,80
5/612502/757000	Interessentenbeitr. ländl. Wegenetz Pelzebene		12.592,53	0,00	12.592,53	0,00	12.592,53
5/612502/777000	Interessentenbeitr. ländl. Wegenetz Pelzebene		0,00	13.400,00	-13.400,00	0,00	0,00
	Einzahlungen - Finanzierung - Mittelaufbringung		14.500,00	14.500,00	0,00	0,00	14.500,00
	Mittel aus Geldfluss aus der operativen Gebarung		0,00	0,00	0,00	0,00	0,00
	Bedarfszuweisungen/KTZ		0,00	0,00	0,00	0,00	0,00
	Haushaltsrücklagen/Zahlungsmittelreserven		0,00	0,00	0,00	0,00	0,00
	Sonstige Kapitaltransfers und Subventionen		14.500,00	14.500,00	0,00	0,00	14.500,00
6/612502/861100	Transfers von Ländern, Landesfonds und Landeskammern		14.500,00	14.500,00	0,00	0,00	14.500,00
	Darlehen		0,00	0,00	0,00	0,00	0,00
	Finanzierungsleasing		0,00	0,00	0,00	0,00	0,00
	Veräußerung langfristiges Vermögen und sonstiges		0,00	0,00	0,00	0,00	0,00
	Übertrag aus VRV 1997-Jahr 2019 +/-		0,00	0,00	0,00	-812,91	-812,91
Finanzierungsergebnis 1612502			1.841,47	1.000,00	841,47	-1.846,71	-5,24
	offene Verbindlichkeiten		0,00				
	offene Forderungen		0,00				

Vorhaben	Vorhabensbezeichnung		RA 2021	VA 2021	RA - VA	RA Vorjahre	RA Gesamt
Konto	Bezeichnung						
1612503	Ländl. Wegenetz 2017 - Hofzufahrt Riegler vlg. Kuttner (2017 bis 2023)						
	Auszahlungen - Investitionen - Mittelverwendung		0,00	9.500,00	-9.500,00	6.664,01	6.664,01
	Anschaffungs- oder Herstellungskosten		0,00	9.500,00	-9.500,00	6.664,01	6.664,01
	5/612503/757000	Interessentenbeitr. Hofzufahrt Riegler vlg. Kuttner	0,00	9.500,00	-9.500,00	0,00	0,00
	5/612503/777000	Interessentenbeitr. Hofzufahrt Riegler vlg. Kuttner	0,00	0,00	0,00	6.664,01	6.664,01
	Einzahlungen - Finanzierung - Mittelaufbringung		0,00	9.500,00	-9.500,00	6.700,00	6.700,00
	Mittel aus Geldfluss aus der operativen Gebarung		0,00	0,00	0,00	0,00	0,00
	Bedarfszuweisungen/KTZ		0,00	0,00	0,00	0,00	0,00
	Haushaltsrücklagen/Zahlungsmittelreserven		0,00	0,00	0,00	0,00	0,00
	Sonstige Kapitaltransfers und Subventionen		0,00	9.500,00	-9.500,00	6.700,00	6.700,00
	6/612503/861100	Transfers von Ländern, Landesfonds und Landeskammern	0,00	9.500,00	-9.500,00	6.700,00	6.700,00
	Darlehen		0,00	0,00	0,00	0,00	0,00
	Finanzierungsleasing		0,00	0,00	0,00	0,00	0,00
	Veräußerung langfristiges Vermögen und sonstiges		0,00	0,00	0,00	0,00	0,00
Finanzierungsergebnis 1612503			0,00	0,00	0,00	35,99	35,99
	offene Verbindlichkeiten		0,00				
	offene Forderungen		0,00				

Vorhaben		Vorhabensbezeichnung		RA 2021	VA 2021	RA - VA	RA Vorjahre	RA Gesamt
Konto	Bezeichnung							
1612504	Ländl. Wegenetz - Hofzufahrt Karner vlg. Fleck (2019 bis 2023)							
Auszahlungen - Investitionen - Mittelverwendung				5.760,00	5.800,00	-40,00	5.760,00	11.520,00
Anschaffungs- oder Herstellungskosten				5.760,00	5.800,00	-40,00	5.760,00	11.520,00
5/612504/757000	Interessentenbeitr. Hofzufahrt Karner vlg. Fleck			5.760,00	5.800,00	-40,00	0,00	5.760,00
5/612504/777000	Interessentenbeitr. Hofzufahrt Karner vlg. Fleck			0,00	0,00	0,00	5.760,00	5.760,00
Einzahlungen - Finanzierung - Mittelaufbringung				5.760,00	5.800,00	-40,00	5.760,00	11.520,00
Mittel aus Geldfluss aus der operativen Gebarung				0,00	0,00	0,00	0,00	0,00
Bedarfszuweisungen/KTZ				0,00	0,00	0,00	0,00	0,00
Haushaltsrücklagen/Zahlungsmittelreserven				0,00	0,00	0,00	0,00	0,00
Sonstige Kapitaltransfers und Subventionen				5.760,00	5.800,00	-40,00	5.760,00	11.520,00
6/612504/861100	Transfers von Ländern, Landesfonds und Landeskammern			5.760,00	5.800,00	-40,00	5.760,00	11.520,00
Darlehen				0,00	0,00	0,00	0,00	0,00
Finanzierungsleasing				0,00	0,00	0,00	0,00	0,00
Veräußerung langfristiges Vermögen und sonstiges				0,00	0,00	0,00	0,00	0,00
Finanzierungsergebnis 1612504				0,00	0,00	0,00	0,00	0,00
offene Verbindlichkeiten				0,00				
offene Forderungen				0,00				

Vorhaben	Vorhabensbezeichnung	RA 2021	VA 2021	RA - VA	RA Vorjahre	RA Gesamt
Konto	Bezeichnung					
1612505	Ländl. Wegenetz - BG Schirnitz Sommerauerg (2019 bis 2027)					
	Auszahlungen - Investitionen - Mittelverwendung	60.596,40	44.000,00	16.596,40	56.447,45	117.043,85
	Anschaffungs- oder Herstellungskosten	60.596,40	44.000,00	16.596,40	56.447,45	117.043,85
5/612505/757000	Förderung 15 % der Baukosten BG Schirnitz-Sommerauerg	60.596,40	44.000,00	16.596,40	0,00	60.596,40
5/612505/777000	Förderung 15 % der Baukosten BG Schirnitz-Sommerauerg	0,00	0,00	0,00	56.447,45	56.447,45
	Einzahlungen - Finanzierung - Mittelaufbringung	26.600,00	34.000,00	-7.400,00	56.400,00	83.000,00
	Mittel aus Geldfluss aus der operativen Gebarung	0,00	0,00	0,00	0,00	0,00
	Bedarfszuweisungen/KTZ	0,00	0,00	0,00	0,00	0,00
	Haushaltsrücklagen/Zahlungsmittelreserven	0,00	0,00	0,00	0,00	0,00
	Sonstige Kapitaltransfers und Subventionen	26.600,00	34.000,00	-7.400,00	56.400,00	83.000,00
6/612505/861100	Transfers von Ländern, Landesfonds und Landeskammern	26.600,00	34.000,00	-7.400,00	56.400,00	83.000,00
	Darlehen	0,00	0,00	0,00	0,00	0,00
	Finanzierungsleasing	0,00	0,00	0,00	0,00	0,00
	Veräußerung langfristiges Vermögen und sonstiges	0,00	0,00	0,00	0,00	0,00
Finanzierungsergebnis 1612505		-33.996,40	-10.000,00	-23.996,40	-47,45	-34.043,85
	offene Verbindlichkeiten	0,00				
	offene Forderungen	0,00				

Salden Finanzierungsergebnisse		RA 2021	VA 2021	RA - VA	RA Vorjahre	RA Gesamt
1031001	Revision ÖEK, Flächenwidmung (2020 bis 2027)					
	Auszahlungen - Investitionen - Mittelverwendung	0,00	0,00	0,00	9.638,40	9.638,40
	Einzahlungen - Finanzierung - Mittelherkunft	0,00	0,00	0,00	0,00	0,00
		0,00	0,00	0,00	-9.638,40	-9.638,40
	offene Verbindlichkeiten	0,00				
	offene Forderungen	0,00				
1163001	Ankauf Rüstlöschfahrzeug (2020 bis 2022)					
	Auszahlungen - Investitionen - Mittelverwendung	413.343,95	413.300,00	43,95	0,00	413.343,95
	Einzahlungen - Finanzierung - Mittelherkunft	346.936,35	340.900,00	6.036,35	0,00	346.936,35
		-66.407,60	-72.400,00	5.992,40	0,00	-66.407,60
	offene Verbindlichkeiten	0,00				
	offene Forderungen	0,00				
1250001	STB Bewegungspark (2019 bis 2021)					
	Auszahlungen - Investitionen - Mittelverwendung	0,00	0,00	0,00	36.648,84	36.648,84
	Einzahlungen - Finanzierung - Mittelherkunft	41.894,39	41.900,00	-5,61	0,00	41.894,39
		41.894,39	41.900,00	-5,61	-36.648,84	5.245,55
	offene Verbindlichkeiten	0,00				
	offene Forderungen	0,00				
1612002	Sanierung Sommerauer Str. BA02, Max Pacher Gasse+Erneuer. Wasserleitung (2021 bis 21					
	Auszahlungen - Investitionen - Mittelverwendung	425.688,90	426.700,00	-1.011,10	0,00	425.688,90
	Einzahlungen - Finanzierung - Mittelherkunft	288.492,28	188.500,00	99.992,28	0,00	288.492,28
		-137.196,62	-238.200,00	101.003,38	0,00	-137.196,62
	offene Verbindlichkeiten	0,00				
	offene Forderungen	0,00				
1612021	Behebung Katastrophenschäden 2021 (2021 bis 2022)					
	Auszahlungen - Investitionen - Mittelverwendung	99.209,27	0,00	99.209,27	0,00	99.209,27
	Einzahlungen - Finanzierung - Mittelherkunft	0,00	0,00	0,00	0,00	0,00
		-99.209,27	0,00	-99.209,27	0,00	-99.209,27
	offene Verbindlichkeiten	0,00				
	offene Forderungen	0,00				
1612120	Behebung Katastrophenschäden 2020 (2020 bis 2021)					
	Auszahlungen - Investitionen - Mittelverwendung	15.738,25	15.700,00	38,25	74.911,13	90.649,38
	Einzahlungen - Finanzierung - Mittelherkunft	90.624,69	90.600,00	24,69	0,00	90.624,69
		74.886,44	74.900,00	-13,56	-74.911,13	-24,69
	offene Verbindlichkeiten	0,00				
	offene Forderungen	0,00				

Salden Finanzierungsergebnisse		RA 2021	VA 2021	RA - VA	RA Vorjahre	RA Gesamt
1612502	Ländl. Wegenetz 2013 - Pelzebene (2013 bis 2021)					
	Auszahlungen - Investitionen - Mittelverwendung	12.658,53	13.500,00	-841,47	1.846,71	14.505,24
	Einzahlungen - Finanzierung - Mittelherkunft	14.500,00	14.500,00	0,00	0,00	14.500,00
		1.841,47	1.000,00	841,47	-1.846,71	-5,24
	offene Verbindlichkeiten	0,00				
	offene Forderungen	0,00				
1612503	Ländl. Wegenetz 2017 - Hofzufahrt Riegler vlg. Kuttner (2017 bis 2023)					
	Auszahlungen - Investitionen - Mittelverwendung	0,00	9.500,00	-9.500,00	6.664,01	6.664,01
	Einzahlungen - Finanzierung - Mittelherkunft	0,00	9.500,00	-9.500,00	6.700,00	6.700,00
		0,00	0,00	0,00	35,99	35,99
	offene Verbindlichkeiten	0,00				
	offene Forderungen	0,00				
1612504	Ländl. Wegenetz - Hofzufahrt Karner vlg. Fleck (2019 bis 2023)					
	Auszahlungen - Investitionen - Mittelverwendung	5.760,00	5.800,00	-40,00	5.760,00	11.520,00
	Einzahlungen - Finanzierung - Mittelherkunft	5.760,00	5.800,00	-40,00	5.760,00	11.520,00
		0,00	0,00	0,00	0,00	0,00
	offene Verbindlichkeiten	0,00				
	offene Forderungen	0,00				
1612505	Ländl. Wegenetz - BG Schirnitz Sommerauberg (2019 bis 2027)					
	Auszahlungen - Investitionen - Mittelverwendung	60.596,40	44.000,00	16.596,40	56.447,45	117.043,85
	Einzahlungen - Finanzierung - Mittelherkunft	26.600,00	34.000,00	-7.400,00	56.400,00	83.000,00
		-33.996,40	-10.000,00	-23.996,40	-47,45	-34.043,85
	offene Verbindlichkeiten	0,00				
	offene Forderungen	0,00				
1612506	Sanierung Höllgrabenstraße (2021 bis 2030)					
	Auszahlungen - Investitionen - Mittelverwendung	400,40	500,00	-99,60	0,00	400,40
	Einzahlungen - Finanzierung - Mittelherkunft	0,00	0,00	0,00	0,00	0,00
		-400,40	-500,00	99,60	0,00	-400,40
	offene Verbindlichkeiten	0,00				
	offene Forderungen	0,00				
1639000	Hochwasserschutz Lavant (2019 bis 2021)					
	Auszahlungen - Investitionen - Mittelverwendung	10.000,00	10.000,00	0,00	10.000,00	20.000,00
	Einzahlungen - Finanzierung - Mittelherkunft	10.000,00	10.000,00	0,00	10.000,00	20.000,00
		0,00	0,00	0,00	0,00	0,00
	offene Verbindlichkeiten	0,00				
	offene Forderungen	0,00				

Salden Finanzierungsergebnisse		RA 2021	VA 2021	RA - VA	RA Vorjahre	RA Gesamt
1850001	Sanierung und Erneuerung Wasserver sorgung 2020-2022 (2020 bis 2024)					
	Auszahlungen - Investitionen - Mittelverwendung	19.721,10	19.700,00	21,10	7.025,47	26.746,57
	Einzahlungen - Finanzierung - Mittelherkunft	0,00	0,00	0,00	0,00	0,00
		-19.721,10	-19.700,00	-21,10	-7.025,47	-26.746,57
	offene Verbindlichkeiten	0,00				
	offene Forderungen	0,00				
Saldo Investive Einzelvorhaben		-238.309,09	-223.000,00	-15.309,09	-130.082,01	-368.391,10
	offene Verbindlichkeiten	0,00				
	offene Forderungen	0,00				

Salden Finanzierungsergebnisse		RA 2021	VA 2021	RA - VA	RA Vorjahre	RA Gesamt
2000002	Maschinen und maschinelle Anlagen (2020 bis 2021)					
	Auszahlungen - Investitionen - Mittelverwendung	19.234,48	20.500,00	-1.265,52	3.150,05	22.384,53
	Einzahlungen - Finanzierung - Mittelherkunft	3.821,73	0,00	3.821,73	0,00	3.821,73
		-15.412,75	-20.500,00	5.087,25	-3.150,05	-18.562,80
	offene Verbindlichkeiten	0,00				
	offene Forderungen	0,00				
2000003	Werkzeuge, sonst. Erzeugungsmittel (2020 bis 2021)					
	Auszahlungen - Investitionen - Mittelverwendung	2.032,80	2.000,00	32,80	0,00	2.032,80
	Einzahlungen - Finanzierung - Mittelherkunft	0,00	0,00	0,00	0,00	0,00
		-2.032,80	-2.000,00	-32,80	0,00	-2.032,80
	offene Verbindlichkeiten	0,00				
	offene Forderungen	0,00				
2000006	Sonstige Grundstückseinrichtungen (2021 bis 2021)					
	Auszahlungen - Investitionen - Mittelverwendung	5.879,48	5.900,00	-20,52	0,00	5.879,48
	Einzahlungen - Finanzierung - Mittelherkunft	0,00	0,00	0,00	0,00	0,00
		-5.879,48	-5.900,00	20,52	0,00	-5.879,48
	offene Verbindlichkeiten	0,00				
	offene Forderungen	0,00				
2000007	Immaterielle Vermögenswerte (2020 bis 2021)					
	Auszahlungen - Investitionen - Mittelverwendung	1.984,80	4.500,00	-2.515,20	1.580,00	3.564,80
	Einzahlungen - Finanzierung - Mittelherkunft	0,00	0,00	0,00	0,00	0,00
		-1.984,80	-4.500,00	2.515,20	-1.580,00	-3.564,80
	offene Verbindlichkeiten	0,00				
	offene Forderungen	0,00				
2000040	Wasser- und Kanalisationsbauten (2020 bis 2021)					
	Auszahlungen - Investitionen - Mittelverwendung	9.843,74	20.000,00	-10.156,26	0,00	9.843,74
	Einzahlungen - Finanzierung - Mittelherkunft	0,00	0,00	0,00	0,00	0,00
		-9.843,74	-20.000,00	10.156,26	0,00	-9.843,74
	offene Verbindlichkeiten	0,00				
	offene Forderungen	0,00				
2000042	Amts-, Betriebs- und Geschäftsausst (2020 bis 2021)					
	Auszahlungen - Investitionen - Mittelverwendung	24.283,89	21.900,00	2.383,89	22.519,96	46.803,85
	Einzahlungen - Finanzierung - Mittelherkunft	0,00	0,00	0,00	0,00	0,00
		-24.283,89	-21.900,00	-2.383,89	-22.519,96	-46.803,85
	offene Verbindlichkeiten	780,00				
	offene Forderungen	0,00				

Salden Finanzierungsergebnisse		RA 2021	VA 2021	RA - VA	RA Vorjahre	RA Gesamt
2853001	Sanierung Whg. 1 + 5 + 8, Wohnhaus Aurachtalstraße 8 (2021 bis 2022)					
	Auszahlungen - Investitionen - Mittelverwendung	53.284,44	50.000,00	3.284,44	0,00	53.284,44
	Einzahlungen - Finanzierung - Mittelherkunft	12.313,08	0,00	12.313,08	0,00	12.313,08
		-40.971,36	-50.000,00	9.028,64	0,00	-40.971,36
	offene Verbindlichkeiten	1.710,00				
	offene Forderungen	0,00				
Saldo Sonstige Investitionen		-100.408,82	-124.800,00	24.391,18	-27.250,01	-127.658,83
	offene Verbindlichkeiten	2.490,00				
	offene Forderungen	0,00				
Saldo der gesamten Investitionstätigkeit		-338.717,91	-347.800,00	9.082,09	-157.332,02	-496.049,93
	offene Verbindlichkeiten	2.490,00				
	offene Forderungen	0,00				

Nachweis der Investitionszuschüsse

Nachweis der Investitionszuschüsse - RA 2021

(1)	(2)	(3)	(4)	(5)	(6)	(7)	(8)	(9)	(10)	(11)	(12) = (6) + (7) - (8) +/- (9) - (10) +/- (11)
MVAG-Code	Ansatz	Bezeichnung ¹	Investitionskostenzuschuss in voller Höhe/Stand 31.12. (t-1)	kumulierte Auflösung des Zuschusses/Stand 31.12. (t-1)	Buchwert des Zuschusses/Stand 31.12. (t-1)	Zugänge (t)	Abgänge (t)	Umbuchungen +/- (t)	jährliche Auflösung (t)	Wertaufholung/ Wertminderung +/- (t)	Buchwert des Zuschusses/Stand 31.12.iii (t)
1010		Immaterielle Vermögenswerte	26.543	-	26.543	-	1.985	-	-	-	28.527
		Grundstücke, Grundstückseinrichtungen und Infrastruktur									
1021		Bebaute Grundstücke	-	-	-	-	-	-	-	-	-
1021		Unbebaute Grundstücke	-	-	-	-	16.040	-	-	-	16.040
1021		Straßenbauten	2.304.954	751.252	1.553.703	-	3.444.536	-	346.028	-	4.652.210
1021		Grundstücke zu Straßenbauten									
1021		Anlagen zu Straßenbauten	373.066	187.317	185.750	-	23.280	-	13.030	-	196.000
1021		Sonstige Grundstückseinrichtungen	1.442	497	945	-	64.477	-	4.954	-	60.467
1022		Gebäude und Bauten	1.670.000	941.741	728.259	-	12.313	-	36.439	-	704.134
1023		Wasser- und Abwasserbauten und -anlagen	1.460.486	801.704	658.781	-	159.983	-	30.545	-	788.219
1024		Sonderanlagen	387.372	200.318	187.054	-	2.766	-	17.476	-	172.344
		Technische Anlagen, Fahrzeuge und Maschinen									
1025		Maschinen und maschinelle Anlagen	20.064	18.852	1.212	-	19.234	-	1.658	-	18.788
1025		Werkzeuge und sonstige Erzeugungsmittel	-	-	-	-	2.033	-	136	-	1.897
1025		Fahrzeuge	463.926	361.306	102.620	-	343.344	-	21.314	-	424.650
1026		Amts-, Betriebs- und Geschäftsausstattung	116.827	55.180	61.647	-	30.593	-	13.402	-	78.837
		Kulturgüter									
1027		Kulturgüter unbeweglich	11.023	711	10.312	-	-	-	711	-	9.600
1027		Kulturgüter beweglich									
		Geleistete Anzahlungen für Anlagen und Anlagen in Bau									
1028		Im Bau befindliche Grundstückseinrichtungen									
1028		Im Bau befindliche Gebäude und Bauten		-	-		-	-	-		-
1028		Im Bau befindliche technische Anlagen/Fahrzeuge/Maschinen									
1028		Im Bau befindliche Anlagen (Amts-, Betriebs- und Geschäftsausstattung)									
1028		Geleistete Anzahlungen für Anlagen									
		Summe gesamt	6.835.703	3.318.878	3.516.825	-	4.120.583	-	485.693	-	7.151.715

¹ anstelle der Bezeichnung der jeweiligen Vermögensart (z.B. Straßenbauten) kann die konkrete Bezeichnung der jeweiligen Investition angeführt werden

Angaben in Euro (Rechnungsabschluss)
Nachweis gem. § 19 K-GHG

Nachweis Kundenforderungen

Konto	Bezeichnung	Saldo Brutto	Netto	USt
Nicht voranschlagswirksame Gebarung				
0/000000/360300	Bundesgebühren - Verrechnung	160,60	160,60	0,00
0/000000/363200	Uebzahlg. Steu/abg Lfd. Jahr	-9,90	-9,90	0,00
0/000000/369100	Jagdpatchbeiträge	-1.926,91	-1.926,91	0,00
0/000000/369600	Naechtigungstaxe	161,40	161,40	0,00
Summe Nicht voranschlagswirksame Gebarung		-1.614,81	-1.614,81	0,00
131000 Bau und Feuerpolizei				
2/131000/816000	Kostenbeiträge f. sonstige Verwaltungsleistungen (Baudienst)	80,00	80,00	0,00
Summe 131000 Bau und Feuerpolizei		80,00	80,00	0,00
240000 Kindergärten				
2/240000/810000	Leistungserlöse Elternbeiträge	79,00	69,91	9,09
2/240000/816000	Kostenbeitrag Kindergartentransport	23,00	20,35	2,65
Summe 240000 Kindergärten		102,00	90,26	11,74
742000 Produktionsförderung				
2/742000/852200	Kostenbeiträge Deckhengste pro gemeldete Zuchtstute € 15,-	30,00	30,00	0,00
Summe 742000 Produktionsförderung		30,00	30,00	0,00
820000 Wirtschaftshöfe				
2/820000/816100	Kostenersätze f. sonstige Leistunge Arbeits-u.Maschinenleistung f.Priva	516,06	430,05	86,01
2/820000/816110	Leistungen an Dritte Reichenfelser Infrastruktur KG	548,10	456,75	91,35
Summe 820000 Wirtschaftshöfe		1.064,16	886,80	177,36
840001 Grundbesitz - Lift				
2/840001/811100	Einnahmen Betriebskosten (Stromkosten)	237,41	237,41	0,00
Summe 840001 Grundbesitz - Lift		237,41	237,41	0,00
850000 WASSERVERSORGUNG				
2/850000/307000	Wasseranschlußbeiträge 10% Anschlüsse f. 5 BWE	1.093,95	994,50	99,45
2/850000/852100	Wasserbezugsgebühren 10 % (ca. 53.000 m³)	1.649,01	1.499,11	149,90
2/850000/852200	Wasserbereitstellungsgebühren 10 % (ca. 810 BWE)	820,00	745,42	74,58
Summe 850000 WASSERVERSORGUNG		3.562,96	3.239,03	323,93
851000 ABWASSERBESEITIGUNG				
2/851000/300200	Tilgungszuschüsse zum Schuldendienst (Barwert) - BA004	16.464,71	16.464,71	0,00
2/851000/307000	Kanalanschlussgebühren 10 % für 5 BWE	1.636,77	1.487,97	148,80
2/851000/852100	Kanalbenützungsggebühren 10 % (ca. 54.000 m³)	4.301,51	3.910,39	391,12

Rechnungsabschluss 2021

Marktgemeinde Reichenfels

Nachweis Kundenforderungen

Konto	Bezeichnung	Saldo Brutto	Netto	USt
2/851000/852200	Abwasserbeseitigung Bereitstellungsgebühren 10 % (ca. 760 BWE)	5.871,60	5.337,82	533,78
	Summe 851000 ABWASSERBESEITIGUNG	28.274,59	27.200,89	1.073,70
852000	MÜLLBESEITIGUNG			
2/852000/829000	Sonstige Einnahmen 10% + 20% Gutschrift BRG`s (ARO,AGR,ARGEV)	2.562,23	2.135,19	427,04
2/852000/829001	Sonstige Einnahmen 20% lt. Abgeltungsverordnung	360,12	300,10	60,02
2/852000/829002	Sonstige Einnahmen 10% Vergütung Altkleidersammlung	314,27	285,70	28,57
2/852000/829010	Vergütungen 20% Altspeiseöle	264,24	220,20	44,04
2/852000/852000	Müllabfuhrgebühren 10%	1.086,33	987,67	98,66
2/852000/852001	Bereitstellungsgebühren 10%	1.127,15	1.024,55	102,60
2/852000/852100	Gebühren/Inkasso ASZ 10%	60,00	54,55	5,45
2/852000/852200	Biomüll-Abfuhrgebühren 10%	30,79	27,99	2,80
	Summe 852000 MÜLLBESEITIGUNG	5.805,13	5.035,95	769,18
910000	Geldverkehr			
2/910000/816000	Kostenbeiträge (Kostensätze) für sonstige Leistungen	3,00	3,00	0,00
	Summe 910000 Geldverkehr	3,00	3,00	0,00
920000	Ausschließliche Gemeindeabgaben			
2/920000/830000	Grundsteuer A/land-u.frostwirtsch.B	92,90	92,90	0,00
2/920000/831000	Grundsteuer B / f.Grundstücke	2.802,87	2.802,87	0,00
2/920000/833100	Kommunalsteuer	-4,50	-4,50	0,00
2/920000/834100	Ortstaxe	196,35	196,35	0,00
2/920000/838000	Hundeabgabe	108,00	108,00	0,00
2/920000/842000	Zweitwohnsitzabgaben	20,00	20,00	0,00
2/920000/849000	Nebenansprüche Mahngebühren, Säumniszuschläge	177,16	177,16	0,00
2/920000/856000	Verwaltungsabgaben Gemeinde	322,80	322,80	0,00
2/920000/857000	Kommissionsgebühren	24,00	24,00	0,00
	Summe 920000 Ausschließliche Gemeindeabgaben	3.739,58	3.739,58	0,00
941000	Sonstige Finanzzuweisungen nach dem			
2/941000/860300	Transfers von Bund, Bundesfonds und Bundeskammern - § 23 Abs. 1 FAG Verkehrsverbund	1.200,00	1.200,00	0,00
	Summe 941000 Sonstige Finanzzuweisungen nach dem	1.200,00	1.200,00	0,00
945000	Sonstige Zuschüsse des Bundes			
2/945000/860400	Transfers von Bundespflegefonds	33.837,77	33.837,77	0,00
	Summe 945000 Sonstige Zuschüsse des Bundes	33.837,77	33.837,77	0,00
	Gesamt	Brutto	Netto	USt
		76.321,79	73.965,88	2.355,91

Forderungen

Konto	Bezeichnung	Offen	Saldo lt. Konto	Differenz
230000	Kurzfristige Forderungen aus Lieferungen und Leistungen	38.410,39	38.410,39	0,00
231000	Langfristige Forderungen aus Lieferungen und Leistungen	0,00	0,00	0,00
233000	Forderungen aus Abgaben	21.446,69	21.446,69	0,00
283000	Sonstige kurzfristige Forderungen	0,00	0,00	0,00
284000	Sonstige langfristige Forderungen	16.464,71	16.464,71	0,00
Summe		76.321,79	76.321,79	0,00

Nachweis Lieferantenverbindlichkeiten

Rechnungsabschluss 2021

Marktgemeinde Reichenfels

Nachweis Lieferantenverbindlichkeiten

Konto	Bezeichnung	Saldo Brutto	Netto	USt
	Nicht voranschlagswirksame Gebarung			
9/000000/362500	Pensionsbeitrag Bürgermeister	11.391,92	11.391,92	0,00
9/000000/369120	Verwahrisse und Verwahrgelder (u.a. Kautio n Turnsaalschlüssel)	110,00	110,00	0,00
	Summe Nicht voranschlagswirksame Gebarung	11.501,92	11.501,92	0,00
	010000 Gemeindeamt			
1/010000/042000	Amts-, Betriebs- und Geschäftsausstattung	780,00	780,00	0,00
1/010000/630000	Postdienste, Porto	465,19	465,19	0,00
1/010000/710000	Öffentliche Abgaben, ohne Gebühren gemäß FAG	10,57	10,57	0,00
1/010000/728100	Entgelte für sonstige Leistungen, Lohnverrechnung	1.451,22	1.451,22	0,00
1/010000/728200	Entgelt f. sonst.Leistung v.Firmen jährliche LMR-Basiskosten	321,15	321,15	0,00
	Summe 010000 Gemeindeamt	3.028,13	3.028,13	0,00
	015000 Pressestelle, Amtsblatt und Öffentlichkeitsarbeit			
1/015000/630000	Porto Gemeindezeitung	194,54	194,54	0,00
	Summe 015000 Pressestelle, Amtsblatt und Öffentlichkeitsarbeit	194,54	194,54	0,00
	070000 Verfügungsmittel			
1/070000/729000	Sonstige Ausgaben 2,5v.T.d.veranschl.Einnahmen d.oH	102,78	102,78	0,00
	Summe 070000 Verfügungsmittel	102,78	102,78	0,00
	091000 Personalausbildung und Personalfort			
1/091000/728000	Entgelte für sonstige Leistungen, Kursbeiträge, Lehrgänge	178,80	178,80	0,00
	Summe 091000 Personalausbildung und Personalfort	178,80	178,80	0,00
	163000 Freiwillige Feuerwehr			
1/163000/452000	Treibstoffe	133,05	133,05	0,00
1/163000/631000	Telekommunikationsdienst Tel-Anschluss,SMS-Alarmierung	81,27	81,27	0,00
	Summe 163000 Freiwillige Feuerwehr	214,32	214,32	0,00
	211000 Volksschule			
1/211000/618000	Instandhaltung von sonstigen Anlage Turnsaalüberprüf.	1.139,51	1.139,51	0,00
1/211000/728200	Entgelte für sonstige Leistungen, Reinigung	2.990,40	2.990,40	0,00
	Summe 211000 Volksschule	4.129,91	4.129,91	0,00
	269000 Sonstige Einrichtungen und Maßnahme			
1/269000/728000	Entgelte für sonstige Leistungen	300,00	300,00	0,00
	Summe 269000 Sonstige Einrichtungen und Maßnahme	300,00	300,00	0,00

Rechnungsabschluss 2021

Marktgemeinde Reichenfels

Nachweis Lieferantenverbindlichkeiten

Konto	Bezeichnung	Saldo Brutto	Netto	USt
411000	MASSNAHMEN DER ALLGEMEINEN SOZIALHI			
1/411000/751601	Transfers an Länder, Heizkostenzuschuss	470,00	470,00	0,00
	Summe 411000 MASSNAHMEN DER ALLGEMEINEN SOZIALHI	470,00	470,00	0,00
429000	Sonstige Einrichtungen und Maßnahme			
1/429000/413000	Handelswaren an Jubilare (Geburtsgratulationen)	390,00	390,00	0,00
1/429000/729001	Sonstige Ausgaben Baby-Kind-Netzwerk	82,60	82,60	0,00
	Summe 429000 Sonstige Einrichtungen und Maßnahme	472,60	472,60	0,00
439000	Sonstige Einrichtungen und Maßnahme			
1/439000/728000	Entgelte f.sonst.Leist. v.Gewerbetr je Babypakete € 30,-	60,00	60,00	0,00
	Summe 439000 Sonstige Einrichtungen und Maßnahme	60,00	60,00	0,00
742000	Produktionsförderung			
1/742000/755000	Kilometergeld für Tierärzte	933,18	933,18	0,00
	Summe 742000 Produktionsförderung	933,18	933,18	0,00
814000	STRASSENREINIGUNG - WINTERDIENST			
1/814000/455000	Chemische Mittel -Streusalz	6.762,00	6.762,00	0,00
1/814000/459000	Sonstige Verbrauchsgüter -Streumittel (Splitt)	8.004,62	8.004,62	0,00
1/814000/728000	Entg.v.sonst.Leistungen f.Firmen -Schneeräumung	21.053,02	21.053,02	0,00
	Summe 814000 STRASSENREINIGUNG - WINTERDIENST	35.819,64	35.819,64	0,00
820000	Wirtschaftshöfe			
1/820000/452000	Treibstoffe	3.479,58	3.479,58	0,00
1/820000/616000	Instandhaltung v.Maschinen u.masch. Reparaturen an Maschinen	73,96	73,96	0,00
1/820000/617000	Instandhaltung von Fahrzeugen Reparaturen an Fahrzeugen	86,70	86,70	0,00
1/820000/728000	Entgelte f. sonst. Leistungen	432,00	432,00	0,00
	Summe 820000 Wirtschaftshöfe	4.072,24	4.072,24	0,00
831000	Freibäder			
1/831000/618000	Instandhaltung von sonstigen Anlage jährl.Überpr.Chlorgasanl.,Rep.Pumpe	219,00	182,50	36,50
1/831000/631000	Telekommunikationsdienste Handy	12,48	10,40	2,08
	Summe 831000 Freibäder	231,48	192,90	38,58
850000	WASSERVERSORGUNG			
1/850000/630000	Porto Abgabenvorschreibung	255,61	214,01	41,60
	Summe 850000 WASSERVERSORGUNG	255,61	214,01	41,60

Rechnungsabschluss 2021

Marktgemeinde Reichenfels

Nachweis Lieferantenverbindlichkeiten

Konto	Bezeichnung	Saldo Brutto	Netto	USt
852000	MÜLLBESEITIGUNG			
1/852000/728000	Entgelt f. sonst. Leistungen (monatl. Abfuhr Restmüll)	1.747,38	1.588,53	158,85
1/852000/728100	Entgelt f. sonst. Leistungen (Sperrmüll)	367,40	334,00	33,40
1/852000/728300	Entgelt f. sonst. Leistungen (Abtransport biogener Abfälle)	717,82	652,56	65,26
1/852000/728500	Entgelt f. sonst. Leistungen (Alt-, Abbruchholz)	408,54	371,40	37,14
1/852000/728600	Entgelte f. sonst. Leistungen (Silofolien)	227,70	207,00	20,70
1/852000/754010	Deponieumlage ABFALLWIVB Betriebskostenanteil Deponie Hart	-2.872,62	-2.611,47	-261,15
1/852000/754030	Verursachergebühr Kompostierung BK-Anteil Kompostierungsanlage St. Andrä	-15,52	-14,11	-1,41
1/852000/754040	Altstoffsammlung Altpapier	632,50	575,00	57,50
	Summe 852000 MÜLLBESEITIGUNG	1.213,20	1.102,91	110,29
853000	Wohngebäude Aurachtalstraße 8			
1/853000/614000	Instandhaltung von Gebäuden	180,00	150,00	30,00
	Summe 853000 Wohngebäude Aurachtalstraße 8	180,00	150,00	30,00
853001	Wohngebäude Aurachtalstraße 8, Sanierung Whg. 1 + 5			
1/853001/614000	Instandhaltung von Gebäuden und Bauten	2.052,00	1.710,00	342,00
	Summe 853001 Wohngebäude Aurachtalstraße 8, Sanierung Whg. 1 + 5	2.052,00	1.710,00	342,00
	Gesamt	Brutto	Netto	USt
		65.410,35	64.847,88	562,47

Verbindlichkeiten

Konto	Bezeichnung	Offen	Saldo lt. Konto	Differenz
331000	Kurzfristige Verbindlichkeiten aus Lieferungen und Leistungen	65.410,35	65.410,35	0,00
332000	Langfristige Verbindlichkeiten aus Lieferungen und Leistungen	0,00	0,00	0,00
333000	Kurzfristige Verbindlichkeiten aus Abgaben	0,00	0,00	0,00
Summe		65.410,35	65.410,35	0,00

Jahresabschlüsse der wirtschaftlichen Unternehmungen
Reichenfelder Infrastruktur KG

Reichenfelser Infrastruktur KG

9463 Reichenfels , Liftstrasse 1

Jahresabschluss zum 31. Dezember 2020

Baumgartner & Partner GmbH, Steuerberatungsgesellschaft

8010 Graz, Frauengasse 7/3/11
9400 Wolfsberg, Sporergasse 9

T +43 316 39 55 55 0
T +43 4352 28 48 0

office@baumgartnerpartner.at
www.baumgartnerpartner.at

FN 204298p
WT CODE 802653

BG Wolfsberg
LG Klagenfurt

Inhaltsverzeichnis

Auftrag und Durchführung	1
Vollständigkeitserklärung	2 - 3
Rechtliche und Steuerliche Verhältnisse	4
Bilanz zum 31. Dezember 2020 (detailliert)	5 - 7
Gewinn- und Verlustrechnung vom 1. Jänner 2020 bis 31. Dezember 2020 (detailliert) ...	8 - 9
Anlagevermögen	10
Sachkontenübersicht	11
Allgemeine Auftragsbedingungen für Wirtschaftstreuhandberufe (AAB) 2018	12 - 16

Bericht über die

Erstellung des Jahresabschlusses
zum 31. Dezember 2020
der
Reichenfelder Infrastruktur KG.

Wir haben auftragsgemäß den Jahresabschluss der Reichenfelder Infrastruktur KG zum 31. Dezember 2020 – bestehend aus Bilanz, Gewinn- und Verlustrechnung sowie Anhang – auf Grundlage der Buchführung und des Inventars sowie der Vorgaben zu den anzuwendenden Bilanzierungs- und Bewertungsmethoden erstellt.

Grundlage für die Erstellung des Abschlusses waren die von uns durchgeführten Tätigkeiten (zB die gesamte Buchhaltung, Lohn- und Gehaltsbuchführung, Anlagenverzeichnis) und die uns darüber hinaus vorgelegten Belege, Bücher und Bestandsnachweise, die wir auftragsgemäß nicht auf Ordnungsmäßigkeit oder Plausibilität geprüft haben, sowie die uns erteilten Auskünfte. Die Buchführung sowie die Aufstellung des Inventars und des Jahresabschlusses nach UGB und den ergänzenden Bestimmungen des Gesellschaftsvertrags liegen in Ihrer Verantwortung.

Wir haben weder eine Abschlussprüfung noch eine prüferische Durchsicht des Abschlusses noch eine sonstige Prüfung oder vereinbarte Untersuchungshandlungen vorgenommen und geben demzufolge keine Zusicherung (Bestätigung) zum Abschluss.

Sie sind sowohl für die Richtigkeit als auch für die Vollständigkeit der uns zur Verfügung gestellten Unterlagen und Auskünfte verantwortlich, auch gegenüber den Nutzern des von uns erstellten Abschlusses. Wir verweisen in diesem Zusammenhang auf die auf unser Verlangen von Ihnen unterschriebenen Vollständigkeitserklärung.

Der Erstellungsauftrag wurde unter Beachtung des Fachgutachtens KFS/RL 26 „Grundsätze für die Erstellung von Abschlüssen“ durchgeführt. Für den Erstellungsauftrag gelten die Allgemeinen Auftragsbedingungen (AAB) für Wirtschaftstreuhänder der Kammer der Wirtschaftstreuhänder (KWT) in der Fassung vom 18.04.2018.

Eine Weitergabe des von uns erstellten Abschlusses an Dritte darf nur unter Beigabe des Erstellungsberichts erfolgen.

Im Falle der Weitergabe des von uns erstellten Abschlusses an Dritte gelten die in Punkt 7. der AAB für Wirtschaftstreuhänder der KWT enthaltenen Ausführungen zur Haftung auch gegenüber Dritten.

Reichenfelser Infrastruktur KG
Liftstrasse 1
9463 Reichenfels

An
Baumgartner & Partner GmbH
Steuerberatungsgesellschaft
Sporegasse 9
9400 Wolfsberg, Kärnten

Vollständigkeitserklärung

Diese Vollständigkeitserklärung wird in Verbindung mit dem von Ihnen erstellten Jahresabschluss für das Geschäftsjahr 2020 abgegeben. Durch die Erklärung bestätigen wir Ihnen, dass Sie aufgrund der Ihnen übergebenen Unterlagen und der Ihnen gegebenen Informationen in die Lage versetzt worden sind, einen Jahresabschluss zu erstellen, der ein möglichst getreues Bild der Vermögens- und Finanzlage des Unternehmens zum 31.12.2020 und der Ertragslage des Unternehmens im Geschäftsjahr vom 01.01.2020 bis zum 31.12.2020 in Übereinstimmung mit dem UGB vermittelt.

Ihnen als mit der Erstellung des oben angeführten Jahresabschlusses beauftragtem Steuerberater erklären wir als zur Aufstellung des Jahresabschlusses verpflichteter Geschäftsführer folgendes:

Die Belege, Bücher und Bestandsnachweise sowie die Auskünfte, die von uns für die Erstellung des Abschlusses an Sie übermittelt wurden, wurden Ihnen vollständig und nach bestem Wissen und Gewissen gegeben.

In den vorgelegten Büchern und Aufzeichnungen sind sämtliche Geschäftsvorfälle lückenlos und vollständig aufgezeichnet, die für das oben genannte Geschäftsjahr buchungspflichtig geworden sind.

Wir haben sichergestellt, dass im Rahmen der gesetzlichen Aufbewahrungspflichten und -fristen auch die nicht ausgedruckten Daten jederzeit verfügbar sind und innerhalb angemessener Frist lesbar gemacht werden können.

Die Verantwortung für die Aufstellung des Jahresabschlusses sowie für die Erstellung des Lageberichts in Übereinstimmung mit den anzuwendenden Rechnungslegungsvorschriften liegt bei uns. Diese Verantwortung beinhaltet insbesondere grundsätzliche Entscheidungen über die Abbildung von Geschäftsvorfällen bzw Vermögensgegenständen und Schulden im Jahresabschluss, die Auswahl und Anwendung angemessener Bilanzierungs- und Bewertungsmethoden und die Vornahme von Schätzungen, die unter Berücksichtigung der gegebenen Rahmenbedingungen angemessen erscheinen.

In dem von Ihnen erstellten Jahresabschluss sind alle bilanzierungspflichtigen Vermögensgegenstände, Verpflichtungen, Wagnisse und Abgrenzungen berücksichtigt, sämtliche Aufwendungen und Erträge enthalten sowie alle erforderlichen Angaben gemacht.

Wir sind verantwortlich für die Verhinderung und Aufdeckung von Verstößen durch Mitarbeiter und für die Einrichtung und Aufrechterhaltung eines geeigneten internen Kontrollsystems.

Wir sind verantwortlich für die Einrichtung eines angemessenen Rechnungslegungs- und internen Kontrollsystems, um sicherzustellen, dass Geschäfte mit und zwischen nahestehenden Unternehmen und

Personen in den Buchführungsunterlagen als solche festgehalten und entsprechend den anzuwendenden Rechnungslegungsvorschriften offengelegt werden.

Alle für die Erstellung des Jahresabschlusses notwendigen Aufzeichnungen, Dokumentationen und Informationen, insbesondere zu den Risiken, für die Rückstellungen gebildet werden müssen, zu drohenden Verlusten aus schwebenden Geschäften, zu bestehenden und drohenden Rechtsstreitigkeiten und sonstigen Auseinandersetzungen und zur Werthaltigkeit von Forderungen, wurden Ihnen mitgeteilt. Derartige Informationen bzw Sachverhalte können beispielsweise sein:

- a) Ereignisse nach dem Abschlussstichtag, die für die Bewertung am Abschlussstichtag von Bedeutung sind,
- b) besondere Umstände, die der Fortführung des Unternehmens oder der Vermittlung eines möglichst getreuen Bildes der Vermögens-, Finanz- und Ertragslage des Unternehmens entgegenstehen oder die Aussagefähigkeit des Jahresabschlusses wesentlich beeinflussen,
- c) eine Übersicht über die Unternehmen, mit denen das Unternehmen im Geschäftsjahr oder am Abschlussstichtag verbunden war bzw mit denen im Geschäftsjahr oder am Abschlussstichtag ein Beteiligungsverhältnis bestand,
- d) Verbindlichkeiten aus der Begebung und Übertragung von Wechseln, aus Bürgschaften, aus Garantien und aus sonstigen gesetzlichen und vertraglichen Haftungsverhältnissen,
- e) Patronatserklärungen,
- f) gesetzliche und vertragliche Sicherheiten für Verbindlichkeiten (einschließlich Eventualverbindlichkeiten), z.B. Pfandrechte, Sicherungseigentum und Eigentumsvorbehalte an bilanzierten Vermögensgegenständen,
- g) Rückgabeverpflichtungen für in der Bilanz ausgewiesene Vermögensgegenstände und Rücknahmeverpflichtungen für nicht in der Bilanz ausgewiesene Vermögensgegenstände,
- h) derivative Finanzinstrumente (zB fremdwährungs-, zins-, wertpapier- und indexbezogene Optionsgeschäfte und Terminkontrakte, Zins- und Währungsswaps),
- i) Verträge oder sonstige rechtliche Sachverhalte, die wegen ihres Gegenstands, ihrer Dauer, möglicher Vertragsstrafen oder aus anderen Gründen für die Beurteilung der wirtschaftlichen Lage des Unternehmens von Bedeutung sind oder werden können (zB Verträge mit Lieferanten, Abnehmern, Gesellschaftern oder verbundenen Unternehmen sowie Arbeitsgemeinschafts-, Versorgungs-, Options-, Leasing- und Treuhandverträge sowie Verträge über Verpflichtungen, die aus dem Gewinn zu erfüllen sind), und
- j) die finanziellen Verpflichtungen aus diesen Verträgen sowie sonstige wesentliche finanzielle Verpflichtungen (z.B. aus in naher Zukunft erforderlichen Großreparaturen).

Bestätigt im Namen der
Reichenfelser Infrastruktur KG,
vertreten durch Bgm. Manfred Führer

Reichenfels, am 15. DEZ. 2021


Bgm. Manfred Führer

Firma: Reichenfelser Infrastruktur KG

Sitz: Reichenfels

Geschäftsanschrift: 9463 Reichenfels, Liftstrasse 1

Unternehmensgegenstand: Vermietung, Fernwärme

Geschäftsjahr: 01.01.2020 bis 31.12.2020

Rechtsform: Kommanditgesellschaft

Gewinnermittlungsart: Gewinnermittlung gem. § 4 Abs 1 EStG

Gesellschafter:

Name	Anteil in %
Augusta Günter	1
Marktgemeinde Reichenfels	99

Finanzamt: Finanzamt Österreich

Steuernummer: 59 101/9161

Steuerliche Vertretung: Baumgartner & Partner GmbH
Steuerberatungsgesellschaft
9400 Wolfsberg, Kärnten, Sporergasse 9

Veranlagungen: Bis einschließlich des Geschäftsjahres 2019 liegen rechtskräftige Veranlagungen vor.

<u>Aktiva</u>	31.12.2020	31.12.2019
A. <u>Anlagevermögen</u>		
I. Sachanlagen		
1. <u>Grundstücke und Bauten</u>		
bebaute Grundstücke	118.916,81	118.916,81
Volksschule Reichenfels	3.182.874,53	1.244.864,41
Vereinshaus	325.532,23	87.027,70
Veranstaltungssaal	125.015,40	125.959,63
Heizhaus	47.935,13	49.481,43
Hotel Schaller	249.868,70	257.953,34
	4.050.142,80	1.884.203,32
2. <u>Betriebs- und Geschäftsausstattung</u>		
Betriebsausstattung Saal	9.336,41	12.381,23
Geringwertige Vermögensgegenstände	0,00	0,00
	9.336,41	12.381,23
	4.059.479,21	1.896.584,55
B. <u>Umlaufvermögen</u>		
I. Forderungen und sonstige Vermögensgegenstände		
1. <u>sonstige Forderungen und Vermögensgegenstände</u>		
Bedarfszuweisung Schaller	539.200,00	611.400,00
<i>davon mit einer Restlaufzeit von mehr als einem Jahr</i>		
<i>Bedarfszuweisung Schaller</i>	467.200,00	536.400,00
II. Guthaben bei Kreditinstituten		
Raika 214.064	40.414,91	6.185,50
	579.614,91	617.585,50
C. <u>Rechnungsabgrenzungsposten</u>		
aktive Rechnungsabgrenzungsposten	0,00	1.991,84
Summe Aktiva	4.639.094,12	2.516.161,89

<u>Passiva</u>	31.12.2020	31.12.2019
A. <u>Eigenkapital, Negatives Eigenkapital</u>		
I. Komplementärkapital		
1. <u>Festkapital</u>		
Kapital Gemeinde	38.579,04	38.579,04
2. <u>Variables Kapital</u>		
Korr. lt. BP	-15.834,87	-15.834,87
Verlustanteile Kapital Komplementär	-131.862,01	-114.187,96
Steuern Komplementär	-11.438,00	-9.080,00
	-159.134,88	-139.102,83
	-120.555,84	-100.523,79
II. Kommanditkapital		
1. <u>Verlustanteile</u>		
Verlustanteile Kommanditisten	-1.331,94	-1.153,41
III. Kapitalrücklagen		
1. <u>nicht gebundene</u>		
nicht gebundene Rücklagen	2.283.988,56	0,00
	2.162.100,78	-101.677,20
B. <u>Investitionszuschüsse</u>		
Zuschüsse Fernwärme	15.960,86	18.088,97
Bedarfszuweisungen VS	1.242.897,01	1.288.093,27
Bedarfszuweisungen Vereinshaus	63.978,71	66.393,00
Bedarfszuweisungen Freizeitzentrum	12.021,64	16.830,30
Sponsoring Ballfangzaun	256,65	303,32
Bedarfszuweisungen Veranstaltungss.	478.207,93	493.633,99
Bedarfszuweisungen Einrichtung Saal	5.664,60	7.930,44
	1.818.987,40	1.891.273,29
C. <u>Rückstellungen</u>		
1. <u>sonstige Rückstellungen</u>		
Rückstellung für Beratungskosten	2.200,00	2.200,00
D. <u>Verbindlichkeiten</u>		
1. <u>Verbindlichkeiten gegenüber Kreditinstituten</u>		
Raika 20.278.370 (Schaller)	452.382,40	515.444,90
<i>davon mit einer Restlaufzeit von bis zu einem Jahr</i>		
Raika 20.278.370 (Schaller)	66.000,00	66.000,00
<i>davon mit einer Restlaufzeit von mehr als einem Jahr</i>		
Raika 20.278.370 (Schaller)	386.382,40	449.444,90
2. <u>Verbindlichkeiten aus Lieferungen und Leistungen</u>		
<u>Lieferverbindlichkeiten Inland</u>	2.367,97	5.530,89
<i>davon mit einer Restlaufzeit von bis zu einem Jahr</i>		
Lieferverbindlichkeiten Inland	2.367,97	5.530,89

Passiva	31.12.2020	31.12.2019
3. sonstige Verbindlichkeiten		
Verrechnung Finanzamt	4.169,72	2.491,31
übrige sonstige Verbindlichkeiten	1.104,35	1.141,97
	5.274,07	3.633,28
<i>davon aus Steuern</i>		
Verrechnung Finanzamt	4.169,72	2.491,31
<i>davon mit einer Restlaufzeit von bis zu einem Jahr</i>		
Verrechnung Finanzamt	4.169,72	2.491,31
übrige sonstige Verbindlichkeiten	1.104,35	1.141,97
	5.274,07	3.633,28
	460.024,44	524.609,07
<i>davon mit einer Restlaufzeit von bis zu einem Jahr</i>		
Raika 20.278.370 (Schaller)	66.000,00	66.000,00
Lieferverbindlichkeiten Inland	2.367,97	5.530,89
Verrechnung Finanzamt	4.169,72	2.491,31
übrige sonstige Verbindlichkeiten	1.104,35	1.141,97
	73.642,04	75.164,17
<i>davon mit einer Restlaufzeit von mehr als einem Jahr</i>		
Raika 20.278.370 (Schaller)	386.382,40	449.444,90
E. Rechnungsabgrenzungsposten		
Passive Rechnungsabgrenzungsposten	195.781,50	199.756,73
Summe Passiva	4.639.094,12	2.516.161,89

	2020	2019
1. Umsatzerlöse		
<u>Miet- und Pächterlöse</u>		
Miet- und Pachterträge 20 %	100.765,03	92.431,32
<u>Nebenerlöse</u>		
Erlöse Wärme 20%	18.383,44	19.478,97
Erlöse BK 10%	2.640,00	2.640,00
Erlöse BK 20%	-2.150,22	0,00
	<u>18.873,22</u>	<u>22.118,97</u>
	119.638,25	114.550,29
2. sonstige betriebliche Erträge		
<u>Auflösung Sonderposten Inv.-Zuschuß</u>	72.285,89	72.285,91
3. Abschreibungen		
a) auf Sachanlagen		
AfA Sachanlagevermögen	127.627,23	75.014,99
geringwertiges Sachanlagevermögen	169,13	124,17
	<u>127.796,36</u>	<u>75.139,16</u>
4. sonstige betriebliche Aufwendungen		
<u>Steuern, soweit sie nicht unter Steuern vom Einkommen fallen</u>		
Grundsteuer	6.707,24	6.707,24
<u>Aufwand für Instandhaltung, Betriebskosten</u>		
Instandhaltung Volksschule	7.206,28	667,40
Instandhaltung Verant. Saal (BZW)	4.201,73	600,63
Bedarfszuw. Instandhaltung Gebäude	-600,63	-600,63
Instandhaltung Heizhaus	6.841,25	10.708,49
Instandhaltung Kindergarten	0,00	179,00
Instandhaltung Vereinshaus	111,40	0,00
Wasser, Müll und Kanalgebühren	4.610,79	4.688,09
Strom	6.748,51	6.171,98
Heizung, Gas, Energie	24.824,36	30.466,78
	<u>53.943,69</u>	<u>52.881,74</u>
<u>Aufwand für Miete</u>		
Mietaufwand bewegliche WG 20 %	506,41	0,00
<u>Aufwand für Büromaterial</u>		
Büro- und Verwaltungsaufwand	10.000,00	7.000,00
<u>Nachrichtenaufwand</u>		
Telefon	121,82	120,85
<u>Aufwand für Versicherungen</u>		
Versicherungen	5.738,57	5.471,53
<u>Rechts- und Beratungsaufwand</u>		
Rechts- u. Beratungsaufwand	5.121,00	4.675,00
<u>Gebühren und Beiträge</u>		
sonstige Gebühren u. Abgaben	55,00	55,00
<u>Spesen des Geldverkehrs</u>	163,43	117,48

	2020	2019
<u>diverse betriebliche Aufwendungen</u>		
Centausgleich	0,05	0,03
	82.357,21	77.028,87
5. Zwischensumme aus Z 1 bis 4 (Betriebsergebnis)	-18.229,43	34.668,17
6. sonstige Zinsen und ähnliche Erträge		
Zinserträge aus Bankguthaben	5,00	2,90
7. Zinsen und ähnliche Aufwendungen		
Zinsen für Bankkredite	3.001,50	3.395,70
Bedarfszuw. Zinsen für Bankkredite	-3.374,60	-3.374,60
	-373,10	21,10
8. Zwischensumme aus Z 6 bis 7 (Finanzergebnis)	378,10	-18,20
9. Steuern vom Einkommen		
Kapitalertragsteuer	1,25	0,74
10. Jahresfehlbetrag/-überschuss	-17.852,58	34.649,23

Sachanlagevermögen

Das Sachanlagevermögen wurde zu Anschaffungs- bzw. Herstellungskosten angesetzt und, soweit abnutzbar, um planmäßige Abschreibungen vermindert.

Die planmäßige Abschreibung wird linear vorgenommen, wobei für die einzelnen Anlagengruppen folgende Nutzungsdauer zugrundegelegt wird:

	Nutzungsdauer in Jahren
Gebäude	33,33 - 66,67
Technische Anlagen und Maschinen	5 - 15
Andere Anlagen, Betriebs- und Geschäftsausstattung	5 - 15
Geringwertige Vermögensgegenstände, die nicht im Jahr des Zuganges als Abgang behandelt werden	2 - 3

Bewegliche Gegenstände des Anlagevermögens bis zu einem Wert von € 400,00, die zur entgeltlichen Überlassung bestimmt sind, wurden entsprechend den steuerrechtlichen Bestimmungen im Jahr des Zuganges aktiviert und planmäßig abgeschrieben.

Die übrigen geringwertigen Vermögensgegenstände des Geschäftsjahres wurden im Jahr der Anschaffung sofort voll abgeschrieben.

Sachkontenübersicht

01.01.2020 bis 31.12.2020

Reichenfelder Infrastruktur KG

Unternehmensrecht, Zusatzwerte nach Steuerrecht

Konto		AHK Anfang Veränderung AHK Ende	Buchwert Abschreibung kum. 01.01.2020		Veränderung	Buchwert Abschreibung kum. 31.12.2020	Bewertungsreserve GFB Zuschuss
210 bebaute Grundstücke		118.916,81 0,00 118.916,81	118.916,81 0,00		0,00	118.916,81 0,00	0,00
211 Volksschule Reichenfels	Z	4.303.308,98 3.200,00 4.306.508,98	3.281.591,16 1.021.717,82	Z AfA	3.200,00 -101.916,63	3.182.874,53 1.123.634,45	0,00
212 Vereinshaus		450.929,67 0,00 450.929,67	334.289,51 116.640,16	AfA	-8.757,28	325.532,23 125.397,44	0,00
213 Veranstaltungssaal	Z	149.410,37 3.333,33 152.743,70	125.959,63 23.450,74	Z AfA	3.333,33 -4.277,56	125.015,40 27.728,30	0,00
214 Heizhaus		63.299,50 0,00 63.299,50	49.481,43 13.818,07	AfA	-1.546,30	47.935,13 15.364,37	0,00
215 Hotel Schaller		308.727,88 0,00 308.727,88	257.953,34 50.774,54	AfA	-8.084,64	249.868,70 58.859,18	0,00
660 Betriebsausstattung Saal		30.015,30 0,00 30.015,30	12.381,23 17.634,07	AfA	-3.044,82	9.336,41 20.678,89	0,00
680 Geringwertige Vermögensgegenstände	Z G	0,00 169,13 -169,13 0,00	0,00 0,00	Z GWG	169,13 -169,13	0,00 0,00	0,00
Gesamtsumme	Z G	5.424.608,51 6.702,46 -169,13 5.431.141,84	4.180.573,11 1.244.035,40	Z AfA GWG	6.702,46 -127.627,23 -169,13	4.059.479,21 1.371.662,63	0,00
<p>Z = Zugang G = Gesamtabgang T = Teilabgang AHKM = Anschaffungs-/Herstellungskostenminderung BMW = Buchwertminderung VSTK = Vorsteuerkürzung E = Erweiterung U = Umbuchung sA = sonstige Änderung AfA = Planmäßige AfA VZ = vorzeitige AfA GWG = AfA GWG ap = außerplanmäßige AfA tw = Teilwert-AfA ao = außerordentliche AfA Zu = Zuschreibung Izu = Investitionszuschuss §12 = BR §12 sK = sonstige Korrektur ZaU = Zugang aufgrund Umgründung AaU = Abgang aufgrund Umgründung VZ = BR VZ AfA GWG = BR GWG GFB = Gewinnfreibetrag Eb = Ersatzbeschaffung</p>							

Allgemeine Auftragsbedingungen für Wirtschaftstreuhandberufe (AAB 2018)

Empfohlen vom Vorstand der Kammer der Steuerberater und
Wirtschaftsprüfer zuletzt mit Beschluss vom 18.04.2018

Präambel und Allgemeines

(1) Auftrag im Sinne dieser Bedingungen meint jeden Vertrag über vom zur Ausübung eines Wirtschaftstreuhandberufes Berechtigten in Ausübung dieses Berufes zu erbringende Leistungen (sowohl faktische Tätigkeiten als auch die Besorgung oder Durchführung von Rechtsgeschäften oder Rechtshandlungen, jeweils im Rahmen der §§ 2 oder 3 Wirtschaftstreuhandberufsgesetz 2017 (WTBG 2017). Die Parteien des Auftrages werden in Folge zum einen „Auftragnehmer“, zum anderen „Auftraggeber“ genannt).

(2) Diese Allgemeinen Auftragsbedingungen für Wirtschaftstreuhandberufe gliedern sich in zwei Teile: Die Auftragsbedingungen des I. Teiles gelten für Aufträge, bei denen die Auftragserteilung zum Betrieb des Unternehmens des Auftraggebers (Unternehmer iSd KSchG) gehört. Für Verbrauchergeschäfte gemäß Konsumentenschutzgesetz (Bundesgesetz vom 8.3.1979/BGBl Nr.140 in der derzeit gültigen Fassung) gelten sie insoweit der II. Teil keine abweichenden Bestimmungen für diese enthält.

(3) Im Falle der Unwirksamkeit einer einzelnen Bestimmung ist diese durch eine wirksame, die dem angestrebten Ziel möglichst nahe kommt, zu ersetzen.

I. TEIL

1. Umfang und Ausführung des Auftrages

(1) Der Umfang des Auftrages ergibt sich in der Regel aus der schriftlichen Auftragsvereinbarung zwischen Auftraggeber und Auftragnehmer. Fehlt diesbezüglich eine detaillierte schriftliche Auftragsvereinbarung gilt im Zweifel (2)-(4):

(2) Bei Beauftragung mit Steuerberatungsleistungen umfasst die Beratungstätigkeit folgende Tätigkeiten:

- Ausarbeitung der Jahressteuererklärungen für die Einkommen- oder Körperschaftsteuer sowie Umsatzsteuer und zwar auf Grund der vom Auftraggeber vorzulegenden oder (bei entsprechender Vereinbarung) vom Auftragnehmer erstellten Jahresabschlüsse und sonstiger, für die Besteuerung erforderlichen Aufstellungen und Nachweise. Wenn nicht ausdrücklich anders vereinbart, sind die für die Besteuerung erforderlichen Aufstellungen und Nachweise vom Auftraggeber beizubringen.
- Prüfung der Bescheide zu den unter a) genannten Erklärungen.
- Verhandlungen mit den Finanzbehörden im Zusammenhang mit den unter a) und b) genannten Erklärungen und Bescheiden.
- Mitwirkung bei Betriebsprüfungen und Auswertung der Ergebnisse von Betriebsprüfungen hinsichtlich der unter a) genannten Steuern.
- Mitwirkung im Rechtsmittelverfahren hinsichtlich der unter a) genannten Steuern.

Erhält der Auftragnehmer für die laufende Steuerberatung ein Pauschalhonorar, so sind mangels anderweitiger schriftlicher Vereinbarungen die unter d) und e) genannten Tätigkeiten gesondert zu honorieren.

(3) Soweit die Ausarbeitung von einer oder mehreren Jahressteuererklärung(en) zum übernommenen Auftrag zählt, gehört dazu nicht die Überprüfung etwaiger besonderer buchmäßiger Voraussetzungen sowie die Prüfung, ob alle in Betracht kommenden insbesondere umsatzsteuerrechtlichen Begünstigungen wahrgenommen worden sind, es sei denn, hierüber besteht eine nachweisliche Beauftragung.

(4) Die Verpflichtung zur Erbringung anderer Leistungen gemäß §§ 2 und 3 WTBG 2017 bedarf jedenfalls nachweislich einer gesonderten Beauftragung.

(5) Vorstehende Absätze (2) bis (4) gelten nicht bei Sachverständigentätigkeit.

(6) Es bestehen keinerlei Pflichten des Auftragnehmers zur Leistungserbringung, Warnung oder Aufklärung über den Umfang des Auftrages hinaus.

(7) Der Auftragnehmer ist berechtigt, sich zur Durchführung des Auftrages geeigneter Mitarbeiter und sonstiger Erfüllungsgehilfen (Subunternehmer) zu bedienen, als auch sich bei der Durchführung des Auftrages durch einen Berufsbefugten substituieren zu lassen. Mitarbeiter im Sinne dieser Bedingungen meint alle Personen, die den Auftragnehmer auf regelmäßiger oder dauerhafter Basis bei seiner betrieblichen Tätigkeit unterstützen, unabhängig von der Art der rechtsgeschäftlichen Grundlage.

(8) Der Auftragnehmer hat bei der Erbringung seiner Leistungen ausschließlich österreichisches Recht zu berücksichtigen; ausländisches Recht ist nur bei ausdrücklicher schriftlicher Vereinbarung zu berücksichtigen.

(9) Ändert sich die Rechtslage nach Abgabe der abschließenden schriftlichen als auch mündlichen beruflichen Äußerung, so ist der Auftragnehmer nicht verpflichtet, den Auftraggeber auf Änderungen oder sich daraus ergebende Folgen hinzuweisen. Dies gilt auch für in sich abgeschlossene Teile eines Auftrages.

(10) Der Auftraggeber ist verpflichtet dafür Sorge zu tragen, dass die von ihm zur Verfügung gestellten Daten vom Auftragnehmer im Rahmen der Leistungserbringung verarbeitet werden dürfen. Diesbezüglich hat der Auftraggeber insbesondere aber nicht ausschließlich die anwendbaren datenschutz- und arbeitsrechtlichen Bestimmungen zu beachten.

(11) Bringt der Auftragnehmer bei einer Behörde ein Anbringen elektronisch ein, so handelt er – mangels ausdrücklicher gegenteiliger Vereinbarung – lediglich als Bote und stellt dies keine ihm oder einem einreichend Bevollmächtigten zurechenbare Willens- oder Wissenserklärung dar.

(12) Der Auftraggeber verpflichtet sich, Personen, die während des Auftragsverhältnisses Mitarbeiter des Auftragnehmers sind oder waren, während und binnen eines Jahres nach Beendigung des Auftragsverhältnisses nicht in seinem Unternehmen oder in einem ihm nahestehenden Unternehmen zu beschäftigen, widrigenfalls er sich zur Bezahlung eines Jahresbezuges des übernommenen Mitarbeiters an den Auftragnehmer verpflichtet.

2. Aufklärungspflicht des Auftraggebers; Vollständigkeitserklärung

(1) Der Auftraggeber hat dafür zu sorgen, dass dem Auftragnehmer auch ohne dessen besondere Aufforderung alle für die Ausführung des Auftrages notwendigen Unterlagen zum vereinbarten Termin und in Ermangelung eines solchen rechtzeitig in geeigneter Form vorgelegt werden und ihm von allen Vorgängen und Umständen Kenntnis gegeben wird, die für die Ausführung des Auftrages von Bedeutung sein können. Dies gilt auch für die Unterlagen, Vorgänge und Umstände, die erst während der Tätigkeit des Auftragnehmers bekannt werden.

(2) Der Auftragnehmer ist berechtigt, die ihm erteilten Auskünfte und übergebenen Unterlagen des Auftraggebers, insbesondere Zahlenangaben, als richtig und vollständig anzusehen und dem Auftrag zu Grunde zu legen. Der Auftragnehmer ist ohne gesonderten schriftlichen Auftrag nicht verpflichtet, Unrichtigkeiten fest zu stellen. Insbesondere gilt dies auch für die Richtigkeit und Vollständigkeit von Rechnungen. Stellt er allerdings Unrichtigkeiten fest, so hat er dies dem Auftraggeber bekannt zu geben. Er hat im Finanzstrafverfahren die Rechte des Auftraggebers zu wahren.

(3) Der Auftraggeber hat dem Auftragnehmer die Vollständigkeit der vorgelegten Unterlagen sowie der gegebenen Auskünfte und Erklärungen im Falle von Prüfungen, Gutachten und Sachverständigentätigkeit schriftlich zu bestätigen.

(4) Wenn bei der Erstellung von Jahresabschlüssen und anderen Abschlüssen vom Auftraggeber erhebliche Risiken nicht bekannt gegeben worden sind, bestehen für den Auftragnehmer insoweit diese Risiken schlagend werden keinerlei Ersatzpflichten.

(5) Vom Auftragnehmer angegebene Termine und Zeitpläne für die Fertigstellung von Produkten des Auftragnehmers oder Teilen davon sind bestmögliche Schätzungen und, sofern nicht anders schriftlich vereinbart, nicht bindend. Selbiges gilt für etwaige Honorarschätzungen: diese werden nach bestem Wissen erstellt; sie sind jedoch stets unverbindlich.

(6) Der Auftraggeber hat dem Auftragnehmer jeweils aktuelle Kontaktdaten (insbesondere Zustelladresse) bekannt zu geben. Der Auftragnehmer darf sich bis zur Bekanntgabe neuer Kontaktdaten auf die Gültigkeit der zuletzt vom Auftraggeber bekannt gegebenen Kontaktdaten verlassen, insbesondere Zustellung an die zuletzt bekannte gegebene Adresse vornehmen lassen.

3. Sicherung der Unabhängigkeit

(1) Der Auftraggeber ist verpflichtet, alle Vorkehrungen zu treffen, um zu verhindern, dass die Unabhängigkeit der Mitarbeiter des Auftragnehmers gefährdet wird, und hat selbst jede Gefährdung dieser Unabhängigkeit zu unterlassen. Dies gilt insbesondere für Angebote auf Anstellung und für Angebote, Aufträge auf eigene Rechnung zu übernehmen.

(2) Der Auftraggeber nimmt zur Kenntnis, dass seine hierfür notwendigen personenbezogenen Daten sowie Art und Umfang inklusive Leistungszeitraum der zwischen Auftragnehmer und Auftraggeber vereinbarten Leistungen (sowohl Prüfungs- als auch Nicht- prüfungsleistungen) zum Zweck der Überprüfung des Vorliegens von Befangenheits- oder Ausschlussgründen und Interessenkollisionen in einem allfälligen Netzwerk, dem der Auftragnehmer angehört, verarbeitet und zu diesem Zweck an die übrigen Mitglieder dieses Netzwerkes auch ins Ausland übermittelt werden. Hierfür entbindet der Auftraggeber den Auftragnehmer nach dem Datenschutzgesetz und gemäß § 80 Abs 4 Z 2 WTBG 2017 ausdrücklich von dessen Verschwiegenheitspflicht. Der Auftraggeber kann die Entbindung von der Verschwiegenheitspflicht jederzeit widerrufen.

4. Berichterstattung und Kommunikation

(1) (Berichterstattung durch den Auftragnehmer) Bei Prüfungen und Gutachten ist, soweit nichts anderes vereinbart wurde, ein schriftlicher Bericht zu erstatten.

(2) (Kommunikation an den Auftraggeber) Alle auftragsbezogenen Auskünfte und Stellungnahmen, einschließlich Berichte, (allesamt Wissens- erklärungen) des Auftragnehmers, seiner Mitarbeiter, sonstiger Erfüllungs- gehilfen oder Substitute („berufliche Äußerungen“) sind nur dann verbindlich, wenn sie schriftlich erfolgen. Berufliche Äußerungen in elektronischen Dateiformaten, welche per Fax oder E-Mail oder unter Verwendung ähnlicher Formen der elektronischen Kommunikation (speicher- und wiedergabefähig und nicht mündlich dh zB SMS aber nicht Telefon) erfolgen, übermittelt oder bestätigt werden, gelten als schriftlich; dies gilt ausschließlich für berufliche Äußerungen. Das Risiko der Erteilung der beruflichen Äußerungen durch dazu Nichtbefugte und das Risiko der Übersendung dieser trägt der Auftraggeber.

(3) (Kommunikation an den Auftraggeber) Der Auftraggeber stimmt hiermit zu, dass der Auftragnehmer elektronische Kommunikation mit dem Auftraggeber (zB via E-Mail) in unverschlüsselter Form vornimmt. Der Auftraggeber erklärt, über die mit der Verwendung elektronischer Kommunikation verbundenen Risiken (insbesondere Zugang, Geheimhaltung, Veränderung von Nachrichten im Zuge der Übermittlung) informiert zu sein. Der Auftragnehmer, seine Mitarbeiter, sonstigen Erfüllungsgehilfen oder Substitute haften nicht für Schäden, die durch die Verwendung elektronischer Kommunikationsmittel verursacht werden.

(4) (Kommunikation an den Auftragnehmer) Der Empfang und die Weiterleitung von Informationen an den Auftragnehmer und seine Mitarbeiter sind bei Verwendung von Telefon – insbesondere in Verbindung mit automatischen Anrufbeantwortungssystemen, Fax, E-Mail und anderen Formen der elektronischen Kommunikation – nicht immer sichergestellt. Aufträge und wichtige Informationen gelten daher dem Auftragnehmer nur dann als zugegangen, wenn sie auch physisch (nicht (fern-)mündlich oder elektronisch) zugegangen sind, es sei denn, es wird im Einzelfall der Empfang ausdrücklich bestätigt. Automatische Übermittlungs- und Lesebestätigungen gelten nicht als solche ausdrücklichen Empfangsbestätigungen. Dies gilt insbesondere für die Übermittlung von Bescheiden und anderen Informationen über Fristen. Kritische und wichtige Mitteilungen müssen daher per Post oder Kurier an den Auftragnehmer gesandt werden. Die Übergabe von Schriftstücken an Mitarbeiter außerhalb der Kanzlei gilt nicht als Übergabe.

(5) (Allgemein) Schriftlich meint insoweit in Punkt 4 (2) nicht anderes bestimmt, Schriftlichkeit iSd § 886 ABGB (Unterschriftlichkeit). Eine fortgeschrittene elektronische Signatur (Art. 26 eIDASVO, (EU) Nr. 910/2014) erfüllt das Erfordernis der Schriftlichkeit iSd § 886 ABGB (Unterschriftlichkeit), soweit dies innerhalb der Parteiendisposition liegt.

(6) (Werbliche Information) Der Auftragnehmer wird dem Auftraggeber wiederkehrend allgemeine steuerrechtliche und allgemeine wirtschaftsrechtliche Informationen elektronisch (zB per E-Mail) übermitteln. Der Auftraggeber nimmt zur Kenntnis, dass er das Recht hat, der Zusendung von Direktwerbung jederzeit zu widersprechen.

5. Schutz des geistigen Eigentums des Auftragnehmers

(1) Der Auftraggeber ist verpflichtet, dafür zu sorgen, dass die im Rahmen des Auftrages vom Auftragnehmer erstellten Berichte, Gutachten, Organisationspläne, Entwürfe, Zeichnungen, Berechnungen und dergleichen nur für Auftragszwecke (z.B. gemäß § 44 Abs 3 EStG 1988) verwendet werden. Im Übrigen bedarf die Weitergabe schriftlicher als auch mündlicher beruflicher Äußerungen des Auftragnehmers an einen Dritten zur

Nutzung der schriftlichen Zustimmung des Auftragnehmers.

(2) Die Verwendung schriftlicher als auch mündlicher beruflicher Äußerungen des Auftragnehmers zu Werbezwecken ist unzulässig; ein Verstoß berechtigt den Auftragnehmer zur fristlosen Kündigung aller noch nicht durchgeführten Aufträge des Auftraggebers.

(3) Dem Auftragnehmer verbleibt an seinen Leistungen das Urheberrecht. Die Einräumung von Werknutzungsbewilligungen bleibt der schriftlichen Zustimmung des Auftragnehmers vorbehalten.

6. Mängelbeseitigung

(1) Der Auftragnehmer ist berechtigt und verpflichtet, nachträglich hervor kommende Unrichtigkeiten und Mängel in seiner schriftlichen als auch mündlichen beruflichen Äußerung zu beseitigen, und verpflichtet, den Auftraggeber hiervon unverzüglich zu verständigen. Er ist berechtigt, auch über die ursprüngliche berufliche Äußerung informierte Dritte von der Änderung zu verständigen.

(2) Der Auftraggeber hat Anspruch auf die kostenlose Beseitigung von Unrichtigkeiten, sofern diese durch den Auftragnehmer zu vertreten sind; dieser Anspruch erlischt sechs Monate nach erbrachter Leistung des Auftragnehmers bzw. – falls eine schriftliche berufliche Äußerung nicht abgegeben wird – sechs Monate nach Beendigung der beanstandeten Tätigkeit des Auftragnehmers.

(3) Der Auftraggeber hat bei Fehlschlägen der Nachbesserung etwaiger Mängel Anspruch auf Minderung. Soweit darüber hinaus Schadenersatzansprüche bestehen, gilt Punkt 7.

7. Haftung

(1) Sämtliche Haftungsregelungen gelten für alle Streitigkeiten im Zusammenhang mit dem Auftragsverhältnis, gleich aus welchem Rechtsgrund. Der Auftragnehmer haftet für Schäden im Zusammenhang mit dem Auftragsverhältnis (einschließlich dessen Beendigung) nur bei Vorsatz und grober Fahrlässigkeit. Die Anwendbarkeit des § 1298 Satz 2 ABGB wird ausgeschlossen.

(2) Im Falle grober Fahrlässigkeit beträgt die Ersatzpflicht des Auftragnehmers höchstens das zehnfache der Mindestversicherungssumme der Berufshaftpflichtversicherung gemäß § 11 Wirtschaftstreuhänderberufsgesetz 2017 (WTBG 2017) in der jeweils geltenden Fassung.

(3) Die Beschränkung der Haftung gemäß Punkt 7 (2) bezieht sich auf den einzelnen Schadensfall. Der einzelne Schadensfall umfasst sämtliche Folgen einer Pflichtverletzung ohne Rücksicht darauf, ob Schäden in einem oder in mehreren aufeinander folgenden Jahren entstanden sind. Dabei gilt mehrfaches auf gleicher oder gleichartiger Fehlerquelle beruhendes Tun oder Unterlassen als eine einheitliche Pflichtverletzung, wenn die betreffenden Angelegenheiten miteinander in rechtlichem und wirtschaftlichem Zusammenhang stehen. Ein einheitlicher Schaden bleibt ein einzelner Schadensfall, auch wenn er auf mehreren Pflichtverletzungen beruht. Weiters ist, außer bei vorsätzlicher Schädigung, eine Haftung des Auftragnehmers für entgangenen Gewinn sowie Begleit-, Folge-, Neben oder ähnliche Schäden, ausgeschlossen.

(4) Jeder Schadenersatzanspruch kann nur innerhalb von sechs Monaten nachdem der oder die Anspruchsberechtigten von dem Schaden Kenntnis erlangt haben, spätestens aber innerhalb von drei Jahren ab Eintritt des (Primär)Schadens nach dem anspruchsbegründenden Ereignis gerichtlich geltend gemacht werden, sofern nicht in gesetzlichen Vorschriften zwingend andere Verjährungsfristen festgesetzt sind.

(5) Im Falle der (tatbestandsmäßigen) Anwendbarkeit des § 275 UGB gelten dessen Haftungsnormen auch dann, wenn an der Durchführung des Auftrages mehrere Personen beteiligt gewesen oder mehrere zum Ersatz verpflichtende Handlungen begangen worden sind und ohne Rücksicht darauf, ob andere Beteiligte vorsätzlich gehandelt haben.

(6) In Fällen, in denen ein förmlicher Bestätigungsvermerk erteilt wird, beginnt die Verjährungsfrist spätestens mit Erteilung des Bestätigungsvermerkes zu laufen.

(7) Wird die Tätigkeit unter Einschaltung eines Dritten, z.B. eines Daten verarbeitenden Unternehmens, durchgeführt, so gelten mit Benachrichtigung des Auftraggebers darüber nach Gesetz oder Vertrag be- oder entstehende Gewährleistungs- und Schadenersatzansprüche gegen den Dritten als an den Auftraggeber abgetreten. Der Auftragnehmer haftet, unbeschadet Punkt 4. (3), diesfalls nur für Verschulden bei der Auswahl des Dritten.

(8) Eine Haftung des Auftragnehmers Dritten gegenüber ist in jedem Fall ausgeschlossen. Geraten Dritte mit der Arbeit des Auftragnehmers wegen des Auftraggebers in welcher Form auch immer in Kontakt hat der Auftraggeber diese über diesen Umstand ausdrücklich aufzuklären. Soweit

ein solcher Haftungsausschluss gesetzlich nicht zulässig ist oder eine Haftung gegenüber Dritten vom Auftragnehmer ausnahmsweise übernommen wurde, gelten subsidiär diese Haftungsbeschränkungen jedenfalls auch gegenüber Dritten. Dritte können jedenfalls keine Ansprüche stellen, die über einen allfälligen Anspruch des Auftraggebers hinausgehen. Die Haftungshöchstsumme gilt nur insgesamt einmal für alle Geschädigten, einschließlich der Ersatzansprüche des Auftraggebers selbst, auch wenn mehrere Personen (der Auftraggeber und ein Dritter oder auch mehrere Dritte) geschädigt worden sind; Geschädigte werden nach ihrem Zuorkommen befriedigt. Der Auftraggeber wird den Auftragnehmer und dessen Mitarbeiter von sämtlichen Ansprüchen Dritter im Zusammenhang mit der Weitergabe schriftlicher als auch mündlicher beruflicher Äußerungen des Auftragnehmers an diese Dritte schad- und klaglos halten.

(9) Punkt 7 gilt auch für allfällige Haftungsansprüche des Auftraggebers im Zusammenhang mit dem Auftragsverhältnis gegenüber Dritten (Erfüllungs- und Besorgungshelfen des Auftragnehmers) und den Substituten des Auftragnehmers.

8. Verschwiegenheitspflicht, Datenschutz

(1) Der Auftragnehmer ist gemäß § 80 WTBG 2017 verpflichtet, über alle Angelegenheiten, die ihm im Zusammenhang mit seiner Tätigkeit für den Auftraggeber bekannt werden, Stillschweigen zu bewahren, es sei denn, dass der Auftraggeber ihn von dieser Schweigepflicht entbindet oder gesetzliche Äußerungspflichten entgegen stehen.

(2) Soweit es zur Verfolgung von Ansprüchen des Auftragnehmers (insbesondere Ansprüche auf Honorar) oder zur Abwehr von Ansprüchen gegen den Auftragnehmer (insbesondere Schadenersatzansprüche des Auftraggebers oder Dritter gegen den Auftragnehmer) notwendig ist, ist der Auftragnehmer von seiner beruflichen Verschwiegenheitspflicht entbunden.

(3) Der Auftragnehmer darf Berichte, Gutachten und sonstige schriftliche berufliche Äußerungen über die Ergebnisse seiner Tätigkeit Dritten nur mit Einwilligung des Auftraggebers aushändigen, es sei denn, dass eine gesetzliche Verpflichtung hierzu besteht.

(4) Der Auftragnehmer ist datenschutzrechtlich Verantwortlicher im Sinne der Datenschutz-Grundverordnung („DSGVO“) hinsichtlich aller im Rahmen des Auftrages verarbeiteter personenbezogenen Daten. Der Auftragnehmer ist daher befugt, ihm anvertraute personenbezogene Daten im Rahmen der Grenzen des Auftrages zu verarbeiten. Dem Auftragnehmer überlassene Materialien (Papier und Datenträger) werden grundsätzlich nach Beendigung der diesbezüglichen Leistungserbringung dem Auftraggeber oder an vom Auftraggeber namhaft gemachte Dritte übergeben oder wenn dies gesondert vereinbart ist vom Auftragnehmer verwahrt oder vernichtet. Der Auftragnehmer ist berechtigt Kopien davon aufzubewahren soweit er diese zur ordnungsgemäßen Dokumentation seiner Leistungen benötigt oder es rechtlich geboten oder beruflich ist.

(5) Sofern der Auftragnehmer den Auftraggeber dabei unterstützt, die den Auftraggeber als datenschutzrechtlich Verantwortlichen treffenden Pflichten gegenüber Betroffenen zu erfüllen, so ist der Auftragnehmer berechtigt, den entstandenen tatsächlichen Aufwand an den Auftraggeber zu verrechnen. Gleiches gilt, für den Aufwand der für Auskünfte im Zusammenhang mit dem Auftragsverhältnis anfällt, die nach Entbindung von der Verschwiegenheitspflicht durch den Auftraggeber gegenüber Dritten diesen Dritten erteilt werden.

9. Rücktritt und Kündigung („Beendigung“)

(1) Die Erklärung der Beendigung eines Auftrags hat schriftlich zu erfolgen (siehe auch Punkt. 4 (4) und (5)). Das Erlöschen einer bestehenden Vollmacht bewirkt keine Beendigung des Auftrags.

(2) Soweit nicht etwas anderes schriftlich vereinbart oder gesetzlich zwingend vorgeschrieben ist, können die Vertragspartner den Vertrag jederzeit mit sofortiger Wirkung beenden. Der Honoraranspruch bestimmt sich nach Punkt 11.

(3) Ein Dauerauftrag (befristeter oder unbefristeter Auftrag über, wenn auch nicht ausschließlich, die Erbringung wiederholter Einzelleistungen, auch mit Pauschalvergütung) kann allerdings, soweit nichts anderes schriftlich vereinbart ist, ohne Vorliegen eines wichtigen Grundes nur unter Einhaltung einer Frist von drei Monaten („Beendigungsfrist“) zum Ende eines Kalendermonats beendet werden.

(4) Nach Erklärung der Beendigung eines Dauerauftrags – sind, soweit im Folgenden nicht abweichend bestimmt, nur jene einzelnen Werke vom Auftragnehmer noch fertigzustellen (verbleibender Auftragsstand), deren vollständige Ausführung innerhalb der Beendigungsfrist (grundsätzlich) möglich ist, soweit diese innerhalb eines Monats nach Beginn des Laufs der Beendigungsfrist dem Auftraggeber schriftlich im Sinne des Punktes 4 (2) bekannt gegeben werden. Der verbleibende Auftragsstand ist innerhalb der Beendigungsfrist fertig zu stellen, sofern sämtliche erforderlichen

Unterlagen rechtzeitig zur Verfügung gestellt werden und soweit nicht ein wichtiger Grund vorliegt, der dies hindert.

(5) Wären bei einem Dauerauftrag mehr als 2 gleichartige, üblicherweise nur einmal jährlich zu erstellende Werke (z.B. Jahresabschlüsse, Steuererklärungen etc.) fertig zu stellen, so zählen die über 2 hinaus gehenden Werke nur bei ausdrücklichem Einverständnis des Auftraggebers zum verbleibenden Auftragsstand. Auf diesen Umstand ist der Auftraggeber in der Bekanntgabe gemäß Punkt 9 (4) gegebenenfalls ausdrücklich hinzuweisen.

10. Beendigung bei Annahmeverzug und unterlassener Mitwirkung des Auftraggebers und rechtlichen Ausführungshindernissen

(1) Kommt der Auftraggeber mit der Annahme der vom Auftragnehmer angebotenen Leistung in Verzug oder unterlässt der Auftraggeber eine ihm nach Punkt 2. oder sonst wie obliegende Mitwirkung, so ist der Auftragnehmer zur fristlosen Beendigung des Vertrages berechtigt. Gleiches gilt, wenn der Auftraggeber eine (auch teilweise) Durchführung des Auftrages verlangt, die, nach begründetem Dafürhalten des Auftragnehmers, nicht der Rechtslage oder berufstüblichen Grundsätzen entspricht. Seine Honoraransprüche bestimmen sich nach Punkt 11. Annahmeverzug sowie unterlassene Mitwirkung seitens des Auftraggebers begründen auch dann den Anspruch des Auftragnehmers auf Ersatz der ihm hierdurch entstandenen Mehraufwendungen sowie des verursachten Schadens, wenn der Auftragnehmer von seinem Kündigungsrecht keinen Gebrauch macht.

(2) Bei Verträgen über die Führung der Bücher, die Vornahme der Personalsachbearbeitung oder Abgabenverrechnung ist eine fristlose Beendigung durch den Auftragnehmer gemäß Punkt 10 (1) zulässig, wenn der Auftraggeber seiner Mitwirkungspflicht gemäß Punkt 2. (1) zweimal nachweislich nicht nachkommt.

11. Honoraranspruch

(1) Unterbleibt die Ausführung des Auftrages (z.B. wegen Rücktritt oder Kündigung), so gebührt dem Auftragnehmer gleichwohl das vereinbarte Entgelt (Honorar), wenn er zur Leistung bereit war und durch Umstände, deren Ursache auf Seiten des Auftraggebers liegen, ein bloßes Mitverschulden des Auftragnehmers bleibt diesbezüglich außer Ansatz, daran gehindert worden ist; der Auftragnehmer braucht sich in diesem Fall nicht anrechnen zu lassen, was er durch anderweitige Verwendung seiner und seiner Mitarbeiter Arbeitskraft erwirbt oder zu erwerben unterlässt.

(2) Bei Beendigung eines Dauerauftrags gebührt das vereinbarte Entgelt für den verbleibenden Auftragsstand, sofern er fertiggestellt wird oder dies aus Gründen, die dem Auftraggeber zuzurechnen sind, unterbleibt (auf Punkt 11. (1) wird verwiesen). Vereinbarte Pauschalhonorare sind gegebenenfalls zu aliquotieren.

(3) Unterbleibt eine zur Ausführung des Werkes erforderliche Mitwirkung des Auftraggebers, so ist der Auftragnehmer auch berechtigt, ihm zur Nachholung eine angemessene Frist zu setzen mit der Erklärung, dass nach fruchtlosem Verstreichen der Frist der Vertrag als aufgehoben gelte, im Übrigen gelten die Folgen des Punkt 11. (1).

(4) Bei Nichteinhaltung der Beendigungsfrist gemäß Punkt 9. (3) durch den Auftraggeber, sowie bei Vertragsauflösung gemäß Punkt 10. (2) durch den Auftragnehmer behält der Auftragnehmer den vollen Honoraranspruch für drei Monate.

12. Honorar

(1) Sofern nicht ausdrücklich Unentgeltlichkeit vereinbart ist, wird jedenfalls gemäß § 1004 und § 1152 ABGB eine angemessene Entlohnung geschuldet. Höhe und Art des Honoraranspruchs des Auftragnehmers ergeben sich aus der zwischen ihm und seinem Auftraggeber getroffenen Vereinbarung. Sofern nicht nachweislich eine andere Vereinbarung getroffen wurde sind Zahlungen des Auftraggebers immer auf die älteste Schuld anzurechnen.

(2) Die kleinste verrechenbare Leistungseinheit beträgt eine Viertelstunde.

(3) Auch die Wegzeit wird im notwendigen Umfang verrechnet.

(4) Das Aktenstudium in der eigenen Kanzlei, das nach Art und Umfang zur Vorbereitung des Auftragnehmers notwendig ist, kann gesondert verrechnet werden.

(5) Erweist sich durch nachträglich hervorgekommene besondere Umstände oder auf Grund besonderer Inanspruchnahme durch den Auftraggeber ein bereits vereinbartes Entgelt als unzureichend, so hat der Auftragnehmer den Auftraggeber darauf hinzuweisen und sind Nachverhandlungen zur Vereinbarung eines angemessenen Entgelts zu führen (auch bei unzureichenden Pauschalhonoraren).

(6) Der Auftragnehmer verrechnet die Nebenkosten und die Umsatzsteuer zusätzlich. Beispielhaft aber nicht abschließend im Folgenden (7) bis (9):

(7) Zu den verrechenbaren Nebenkosten zählen auch belegte oder pauschalierte Barauslagen, Reisespesen (bei Bahnfahrten 1. Klasse), Diäten, Kilometergeld, Kopierkosten und ähnliche Nebenkosten.

(8) Bei besonderen Haftpflichtversicherungserfordernissen zählen die betreffenden Versicherungsprämien (inkl. Versicherungssteuer) zu den Nebenkosten.

(9) Weiters sind als Nebenkosten auch Personal- und Sachaufwendungen für die Erstellung von Berichten, Gutachten uä. anzusehen.

(10) Für die Ausführung eines Auftrages, dessen gemeinschaftliche Erledigung mehreren Auftragnehmern übertragen worden ist, wird von jedem das seiner Tätigkeit entsprechende Entgelt verrechnet.

(11) Entgelte und Entgeltvorschüsse sind mangels anderer Vereinbarungen sofort nach deren schriftlicher Geltendmachung fällig. Für Entgeltzahlungen, die später als 14 Tage nach Fälligkeit geleistet werden, können Verzugszinsen verrechnet werden. Bei beiderseitigen Unternehmergeschäften gelten Verzugszinsen in der in § 456 1. und 2. Satz UGB festgelegten Höhe.

(12) Die Verjährung richtet sich nach § 1486 ABGB und beginnt mit Ende der Leistung bzw. mit späterer, in angemessener Frist erfolgter Rechnungslegung zu laufen.

(13) Gegen Rechnungen kann innerhalb von 4 Wochen ab Rechnungsdatum schriftlich beim Auftragnehmer Einspruch erhoben werden. Andernfalls gilt die Rechnung als anerkannt. Die Aufnahme einer Rechnung in die Bücher gilt jedenfalls als Anerkenntnis.

(14) Auf die Anwendung des § 934 ABGB im Sinne des § 351 UGB, das ist die Anfechtung wegen Verkürzung über die Hälfte für Geschäfte unter Unternehmern, wird verzichtet.

(15) Falls bei Aufträgen betreffend die Führung der Bücher, die Vornahme der Personalsachbearbeitung oder Abgabenverrechnung ein Pauschalhonorar vereinbart ist, so sind mangels anderweitiger schriftlicher Vereinbarung die Vertretungstätigkeit im Zusammenhang mit abgaben und beitragsrechtlichen Prüfungen aller Art einschließlich der Abschluss von Vergleichen über Abgabenbemessungs- oder Beitragsgrundlagen, Berichterstattung, Rechtsmittelerhebung uä gesondert zu honorieren. Sofern nichts anderes schriftlich vereinbart ist, gilt das Honorar als jeweils für ein Auftragsjahr vereinbart.

(16) Die Bearbeitung besonderer Einzelfragen im Zusammenhang mit den im Punkt 12. (15) genannten Tätigkeiten, insbesondere Feststellungen über das prinzipielle Vorliegen einer Pflichtversicherung, erfolgt nur aufgrund eines besonderen Auftrages.

(17) Der Auftragnehmer kann entsprechende Vorschüsse verlangen und seine (fortgesetzte) Tätigkeit von der Zahlung dieser Vorschüsse abhängig machen. Bei Daueraufträgen darf die Erbringung weiterer Leistungen bis zur Bezahlung früherer Leistungen (sowie allfälliger Vorschüsse gemäß Satz 1) verweigert werden. Bei Erbringung von Teilleistungen und offener Teilhonorierung gilt dies sinngemäß.

(18) Eine Beanstandung der Arbeiten des Auftragnehmers berechtigt, außer bei offenkundigen wesentlichen Mängeln, nicht zur auch nur teilweisen Zurückhaltung der ihm nach Punkt 12. zustehenden Honorare, sonstigen Entgelte, Kostenersätze und Vorschüsse (Vergütungen).

(19) Eine Aufrechnung gegen Forderungen des Auftragnehmers auf Vergütungen nach Punkt 12. ist nur mit unbestrittenen oder rechtskräftig festgestellten Forderungen zulässig.

13. Sonstiges

(1) Im Zusammenhang mit Punkt 12. (17) wird auf das gesetzliche Zurückbehaltungsrecht (§ 471 ABGB, § 369 UGB) verwiesen; wird das Zurückbehaltungsrecht zu Unrecht ausgeübt, haftet der Auftragnehmer grundsätzlich gemäß Punkt 7. aber in Abweichung dazu nur bis zur Höhe seiner noch offenen Forderung.

(2) Der Auftraggeber hat keinen Anspruch auf Ausfolgung von im Zuge der Auftragsbefreiung vom Auftragnehmer erstellten Arbeitspapieren und ähnlichen Unterlagen. Im Falle der Auftragsbefreiung unter Einsatz elektronischer Buchhaltungssysteme ist der Auftragnehmer berechtigt, nach Übergabe sämtlicher vom Auftragnehmer auftragsbezogen damit erstellter Daten, für die den Auftraggeber eine Aufbewahrungspflicht trifft, i

in einem strukturierten, gängigen und maschinenlesbaren Format an den Auftraggeber bzw. an den nachfolgenden Wirtschaftstreuhänder, die Daten zu löschen. Für die Übergabe dieser Daten in einem strukturierten, gängigen und maschinenlesbaren Format hat der Auftragnehmer Anspruch auf ein angemessenes Honorar (Punkt 12 gilt sinngemäß). Ist eine Übergabe dieser Daten in einem strukturierten, gängigen und maschinenlesbaren Format aus besonderen Gründen unmöglich oder unzumutbar, können diese ersatzweise im Vollausdruck übergeben werden. Eine Honorierung steht diesfalls dafür nicht zu.

(3) Der Auftragnehmer hat auf Verlangen und Kosten des Auftraggebers alle Unterlagen herauszugeben, die er aus Anlass seiner Tätigkeit von diesem erhalten hat. Dies gilt jedoch nicht für den Schriftwechsel zwischen dem Auftragnehmer und seinem Auftraggeber und für die Schriftstücke, die der Auftraggeber in Urschrift besitzt und für Schriftstücke, die einer Aufbewahrungspflicht nach den für den Auftragnehmer geltenden rechtlichen Bestimmungen zur Verhinderung von Geldwäsche unterliegen. Der Auftragnehmer kann von Unterlagen, die er an den Auftraggeber zurückgibt, Abschriften oder Fotokopien anfertigen. Sind diese Unterlagen bereits einmal an den Auftraggeber übermittelt worden so hat der Auftragnehmer Anspruch auf ein angemessenes Honorar (Punkt 12. gilt sinngemäß).

(4) Der Auftraggeber hat die dem Auftragnehmer übergebenen Unterlagen nach Abschluss der Arbeiten binnen 3 Monaten abzuholen. Bei Nichtabholung übergebener Unterlagen kann der Auftragnehmer nach zweimaliger nachweislicher Aufforderung an den Auftraggeber, übergebene Unterlagen abzuholen, diese auf dessen Kosten zurückstelle und/oder ein angemessenes Honorar in Rechnung stellen (Punkt 12. gilt sinngemäß). Die weitere Aufbewahrung kann auch auf Kosten des Auftraggebers durch Dritte erfolgen. Der Auftragnehmer haftet im Weiteren nicht für Folgen aus Beschädigung, Verlust oder Vernichtung der Unterlagen.

(5) Der Auftragnehmer ist berechtigt, fällige Honorarforderungen mit etwaigen Depotguthaben, Verrechnungsgeldern, Treuhandgeldern oder anderen in seiner Gewahrsame befindlichen liquiden Mitteln auch bei ausdrücklicher Inverwahrnehmung zu kompensieren, sofern der Auftraggeber mit einem Gegenanspruch des Auftragnehmers rechnen musste.

(6) Zur Sicherung einer bestehenden oder künftigen Honorarforderung ist der Auftragnehmer berechtigt, ein finanzamtliches Guthaben oder ein anderes Abgaben- oder Beitragsguthaben des Auftraggebers auf ein Anderkonto zu transferieren. Diesfalls ist der Auftraggeber vom erfolgten Transfer zu verständigen. Danach kann der sichergestellte Betrag entweder im Einvernehmen mit dem Auftraggeber oder bei Vollstreckbarkeit der Honorarforderung eingezogen werden.

14. Anzuwendendes Recht, Erfüllungsort, Gerichtsstand

(1) Für den Auftrag, seine Durchführung und die sich hieraus ergebenden Ansprüche gilt ausschließlich österreichisches Recht unter Ausschluss des nationalen Verweisungsrechts.

(2) Erfüllungsort ist der Ort der beruflichen Niederlassung des Auftragnehmers.

(3) Gerichtsstand ist – mangels abweichender schriftlicher Vereinbarung – das sachlich zuständige Gericht des Erfüllungsortes.

II. TEIL

15. Ergänzende Bestimmungen für Verbrauchergeschäfte

(1) Für Verträge zwischen Wirtschaftstreuhandern und Verbrauchern gelten die zwingenden Bestimmungen des Konsumentenschutzgesetzes.

(2) Der Auftragnehmer haftet nur für vorsätzliche und grob fahrlässig verschuldete Verletzung der übernommenen Verpflichtungen.

(3) Anstelle der im Punkt 7 Abs 2 normierten Begrenzung ist auch im Falle grober Fahrlässigkeit die Ersatzpflicht des Auftragnehmers nicht begrenzt.

(4) Punkt 6 Abs 2 (Frist für Mängelbeseitigungsanspruch) und Punkt 7 Abs 4 (Geltendmachung der Schadenersatzansprüche innerhalb einer bestimmten Frist) gilt nicht.

(5) Rücktrittsrecht gemäß § 3 KSchG:

Hat der Verbraucher seine Vertragserklärung nicht in den vom Auftragnehmer dauernd benützten Kanzleiräumen abgegeben, so kann er von seinem Vertragsantrag oder vom Vertrag zurücktreten. Dieser Rücktritt kann bis zum Zustandekommen des Vertrages oder danach binnen einer Woche erklärt werden; die Frist beginnt mit der Ausfolgung einer Urkunde, die zumindest den Namen und die Anschrift des Auftragnehmers sowie eine Belehrung über das Rücktrittsrecht enthält, an den Verbraucher, frühestens jedoch mit dem Zustandekommen des Vertrages zu laufen. Das Rücktrittsrecht steht dem Verbraucher nicht zu,

1. wenn er selbst die geschäftliche Verbindung mit dem Auftragnehmer oder dessen Beauftragten zwecks Schließung dieses Vertrages angebahnt hat,

2. wenn dem Zustandekommen des Vertrages keine Besprechungen zwischen den Beteiligten oder ihren Beauftragten vorangegangen sind oder

3. bei Verträgen, bei denen die beiderseitigen Leistungen sofort zu erbringen sind, wenn sie üblicherweise von Auftragnehmern außerhalb ihrer Kanzleiräume geschlossen werden und das vereinbarte Entgelt € 15 nicht übersteigt.

Der Rücktritt bedarf zu seiner Rechtswirksamkeit der Schriftform. Es genügt, wenn der Verbraucher ein Schriftstück, das seine Vertragserklärung oder die des Auftragnehmers enthält, dem Auftragnehmer mit einem Vermerk zurückstellt, der erkennen lässt, dass der Verbraucher das Zustandekommen oder die Aufrechterhaltung des Vertrages ablehnt. Es genügt, wenn die Erklärung innerhalb einer Woche abgesendet wird. Tritt der Verbraucher gemäß § 3 KSchG vom Vertrag zurück, so hat Zug um Zug

1. der Auftragnehmer alle empfangenen Leistungen samt gesetzlichen Zinsen vom Empfangstag an zurückzuerstatten und den vom Verbraucher auf die Sache gemachten notwendigen und nützlichen Aufwand zu ersetzen,

2. der Verbraucher dem Auftragnehmer den Wert der Leistungen zu vergüten, soweit sie ihm zum klaren und überwiegenden Vorteil gereichen. Gemäß § 4 Abs 3 KSchG bleiben Schadenersatzansprüche unberührt.

(6) Kostenvoranschläge gemäß § 5 KSchG:

Für die Erstellung eines Kostenvoranschlages im Sinn des § 1170a ABGB durch den Auftragnehmer hat der Verbraucher ein Entgelt nur dann zu zahlen, wenn er vorher auf diese Zahlungspflicht hingewiesen worden ist. Wird dem Vertrag ein Kostenvoranschlag des Auftragnehmers zugrunde gelegt, so gilt dessen Richtigkeit als gewährleistet, wenn nicht das Gegenteil ausdrücklich erklärt ist.

(7) Mängelbeseitigung: Punkt 6 wird ergänzt:

Ist der Auftragnehmer nach § 932 ABGB verpflichtet, seine Leistungen zu verbessern oder Fehlendes nachzutragen, so hat er diese Pflicht zu erfüllen, an dem Ort, an dem die Sache übergeben worden ist. Ist es für den Verbraucher tunlich, die Werke und Unterlagen vom Auftragnehmer gesendet zu erhalten, so kann dieser diese Übersendung auf seine Gefahr und Kosten vornehmen.

(8) Gerichtsstand: Anstelle Punkt 14. (3) gilt:

Hat der Verbraucher im Inland seinen Wohnsitz oder seinen gewöhnlichen Aufenthalt oder ist er im Inland beschäftigt, so kann für eine Klage gegen

ihn nach den §§ 88, 89, 93 Abs 2 und 104 Abs 1 JN nur die Zuständigkeit eines Gerichtes begründet werden, in dessen Sprengel der Wohnsitz, der gewöhnliche Aufenthalt oder der Ort der Beschäftigung liegt.

(9) Verträge über wiederkehrende Leistungen:

(a) Verträge, durch die sich der Auftragnehmer zu Werkleistungen und der Verbraucher zu wiederholten Geldzahlungen verpflichten und die für eine unbestimmte oder eine ein Jahr übersteigende Zeit geschlossen worden sind, kann der Verbraucher unter Einhaltung einer zweimonatigen Frist zum Ablauf des ersten Jahres, nachher zum Ablauf jeweils eines halben Jahres kündigen.

(b) Ist die Gesamtheit der Leistungen eine nach ihrer Art unteilbare Leistung, deren Umfang und Preis schon bei der Vertragsschließung bestimmt sind, so kann der erste Kündigungstermin bis zum Ablauf des zweiten Jahres hinausgeschoben werden. In solchen Verträgen kann die Kündigungsfrist auf höchstens sechs Monate verlängert werden.

(c) Erfordert die Erfüllung eines bestimmten, in lit. a) genannten Vertrages erhebliche Aufwendungen des Auftragnehmers und hat er dies dem Verbraucher spätestens bei der Vertragsschließung bekannt gegeben, so können den Umständen angemessene, von den in lit. a) und b) genannten abweichende Kündigungstermine und Kündigungsfristen vereinbart werden.

(d) Eine Kündigung des Verbrauchers, die nicht fristgerecht ausgesprochen worden ist, wird zum nächsten nach Ablauf der Kündigungsfrist liegenden Kündigungstermin wirksam.

Jahresabschlüsse der wirtschaftlichen Unternehmungen
RML Regionalmanagement Lavanttal GmbH

JAHRESABSCHLUSS

**zum
31. Dezember 2020**

RML Regionalmanagement Lavanttal GmbH

**Minoritenplatz 1
9400 Wolfsberg**

St. Veit an der Glan, 3.3.2022

CONFIDA
St. Veit
Wirtschaftstreuhand-
gesellschaft m.b.H.
Wirtschaftsprüfungsgesellschaft

9300 St. Veit an der Glan, Klagenfurter Straße 32a Tel. +43 (4212) 4105, Telefax +43 (4212) 4105-21
homepage: www.confida.at email: office@confida-stveit.at

Inhaltsverzeichnis

Erstellungsbericht	1 - 2
Rechtliche Verhältnisse	3 - 4
Steuerliche Grundlagen	5
Wirtschaftliche Verhältnisse	6 - 13
Vermögenslage	6 - 9
Finanzlage - Geldflussrechnung	10
Ertragslage	11 - 12
Kennzahlen gemäß Unternehmensreorganisationsgesetz (URG)	13
Bilanz zum 31. Dezember 2020	14
Gewinn- und Verlustrechnung 1. Jänner 2020 bis 31. Dezember 2020	15
Anhang	16 - 19
Bilanzierungs- und Bewertungsmethoden	16 - 17
Erläuterungen der Bilanz und der Gewinn- und Verlustrechnung	18 - 19
Sonstige Angaben	19
Erläuterungen zu Bilanz und Gewinn- und Verlustrechnung	20 - 28
Aktiva	20 - 21
Passiva	22 - 23
Gewinn- und Verlustrechnung	24 - 28

Auftragbestätigung

Die Geschäftsführung der

RML Regionalmanagement Lavanttal GmbH
mit Sitz in Wolfsberg

hat uns mit der Erstellung eines Jahresabschlusses für das Geschäftsjahr 2020 beauftragt.

Auf der Grundlage von Unterlagen und Auskünften, die uns die Geschäftsführung zur Verfügung gestellt hat, haben wir, in Übereinstimmung mit dem für Erstellungsaufträge geltenden Fachgutachten KFS/RL 26, den Jahresabschluss zum 31.12.2020 - bestehend aus Bilanz, Gewinn- und Verlustrechnung sowie Anhang - erstellt.

Die Buchführung sowie die Aufstellung des Inventars und des Jahresabschlusses nach UGB und den ergänzenden Bestimmungen des Gesellschaftsvertrages liegen in der Verantwortung der Geschäftsführung.

Wir haben in Bezug auf den Abschluss keine Prüfungshandlungen bzw. Bestätigungsleistungen durchgeführt, die bei einer Abschlussprüfung oder prüferischen Durchsicht bzw. bei sonstigen Prüfungen oder vereinbarten Untersuchungshandlungen vorzunehmen wären. Demzufolge geben wir keine Zusicherung (Bestätigung) zum Abschluss.

Die Belege, Bücher und Bestandsnachweise sowie die Auskünfte, die von der Geschäftsführung für die Erstellung des Abschlusses an uns übermittelt wurden, wurden uns vollständig und nach bestem Wissen und Gewissen gegeben.

Es erfolgt von uns keine Prüfung der überlassenen Unterlagen und erteilten Auskünfte, so dass die Unternehmensleitung sowohl für die Richtigkeit als auch für die Vollständigkeit der uns zur Verfügung gestellten Unterlagen und Auskünfte verantwortlich ist. Dies gilt auch gegenüber den Nutzern des von uns erstellten Abschlusses. Dazu zählt auch die Führung bzw. Einrichtung von angemessenen Buchhaltungsunterlagen und eines internen Kontrollsystems. Die Aufdeckung von Fehlern, rechtswidrigem Verhalten oder anderen Unregelmäßigkeiten ist nicht Gegenstand unseres Erstellungsauftrages. Wir verweisen in diesem Zusammenhang auf die unterschriebene Vollständigkeitserklärung.


Für den Erstellungsauftrag gelten die beigefügten Allgemeinen Auftragsbedingungen (AAB) für Wirtschaftstreuhandberufe der Kammer der Steuerberater und Wirtschaftsprüfer (KSW) in der geltenden Fassung, die aufgrund der neuen Bestimmungen zum Datenschutz mit 18.04.2018 geändert wurden.

Eine Weitergabe des von uns erstellten Abschlusses an Dritte darf nur unter Beigabe des Erstellungsberichts erfolgen.

Im Falle der Weitergabe des von uns erstellten Abschlusses an Dritte gelten die in Punkt 7. der AAB für Wirtschaftstreuhandberufe der KSW enthaltenen Ausführungen zur Haftung auch gegenüber Dritten.

Gerichtsstand: 9300 St. Veit/Glan

St. Veit/Glan, am 30.11.2021


.....

Margit Thonhauser
Geschäftsführerin


.....

Confida St. Veit
Wirtschaftstreuhandgesellschaft m.b.H.
Wirtschaftsprüfungsgesellschaft

Firma:	RML Regionalmanagement Lavanttal GmbH
Sitz:	9400 Wolfsberg
Geschäftsanschrift:	9400 Wolfsberg, Minoritenplatz 1
Unternehmensgegenstand:	a) Infrastruktur b) Wirtschaft c) Tourismus d) Bildung e) Soziales f) Umwelt <i>Die vorab genannten Geschäftsfelder werden im Gesellschaftsvertrag ausführlich beschrieben.</i> <i>Weiterer Unternehmensgegenstand sind die Zusammenlegung von Verwaltung, Material und Personal in den bestehenden, vorhin angeführten Aufgabenbereichen anhand der damaligen Bestände im Regionalverband Lavanttal und in der Verwaltungsgemeinschaft. Darüberhinaus soll strategische Abstimmung mit dem Reinhalte- und Wasserverband erfolgen.</i> <i>Weiterer Unternehmensgegenstand ist der Handel mit Waren aller Art.</i> <i>Außerdem ist die Gesellschaft zu allen Handlungen, Geschäften und Maßnahmen berechtigt, die zur Erreichung des vorhin festgelegten Gesellschaftszweckes förderlich erscheinen.</i>
Gründung:	31.1.2007
Geschäftsjahr:	1.1.2020 bis 31.12.2020
Rechtsform:	Gesellschaft mit beschränkter Haftung
Gesellschaftsgröße:	"Kleinstkapitalgesellschaft" im Sinne des § 221 UGB
Firmenbuch:	Landesgericht Klagenfurt, 293144 w
Stammeinlage:	EUR 35 000,00 davon nicht eingefordertes ausstehendes Stammkapital EUR 17 500,00.

Gesellschafter:		Anteil in EUR	Anteil in %
	Stadtgemeinde Wolfsberg	15.860,00	45,32
	Stadtgemeinde St. Andrä	6.758,50	19,3
	Stadtgemeinde Bad St. Leonhard	3.038,00	8,7
	Marktgemeinde St. Paul	2.320,50	6,6
	Marktgemeinde Lavamünd	2.240,00	6,4
	Marktgemeinde Frantschach-St. Gertraud	1.988,00	5,7
	Gemeinde St. Georgen	1.379,00	3,9
	Marktgemeinde Reichenfels	1.316,00	3,8
	Tourismusverband Wolfsberg	100,00	0,28
		<u>35.000,00</u>	<u>100,0</u>

Geschäftsführung: Margit Thonhauser seit 11.5.2007

Vertretung: Die Gesellschaft wird von der Geschäftsführerin selbständig vertreten.

Generalversammlung: Die den Gesellschaftern vorbehaltenen Beschlüsse werden jeweils in der Generalversammlung gefasst.

Der Beschlussfassung der Gesellschafter sind insbesondere vorbehalten:

- a) die Prüfung und Feststellung des Jahresabschlusses,
- b) die Entlastung der Geschäftsführer,
- c) die Verteilung des Bilanzgewinnes,
- d) die Bestellung und Abberufung von Geschäftsführern,
- e) die Änderung des Gesellschaftsvertrages,
- f) Rechtsgeschäfte und Rechtshandlungen, welche von der Geschäftsführerin nur mit Zustimmung der Generalversammlung vorgenommen werden können,
- g) die Bestellung und Abberufung von Mitgliedern des Aufsichtsrates.

Von der Generalversammlung am 29.06.2020 wurden folgende Beschlüsse gefasst:

- Feststellung des Jahresabschlusses 2019
- Dem Geschäftsführer wird die Entlastung erteilt.
- Verwendung Bilanzergebnis:

Der Jahresfehlbetrag 2019 in Höhe von - 435 029,70 wird mit der nicht gebundenen Kapitalrücklage verrechnet.

- Verlustvortrag

Der Bilanzverlust 2019 in Höhe von EUR -100 991,15 wird auf neue Rechnung vorgetragen.

Finanzamt: Finanzamt Österreich

Steuernummer: 59 101/8676

UID-Nummer: ATU63368867

Steuerliche Vertretung: Confida St. Veit
Wirtschaftstreuhandgesellschaft m.b.H.
9300 St. Veit an der Glan, Klagenfurter Straße 32a

Gewinnermittlung: Bilanzierung gem. § 5 EStG

Veranlagungen: Im abgelaufenen Geschäftsjahr wurden die Umsatzsteuer und die Körperschaftsteuer erklärungsgemäß veranlagt.

Rechtsmittel: Zum Bilanzstichtag waren keine Rechtsmittel anhängig.

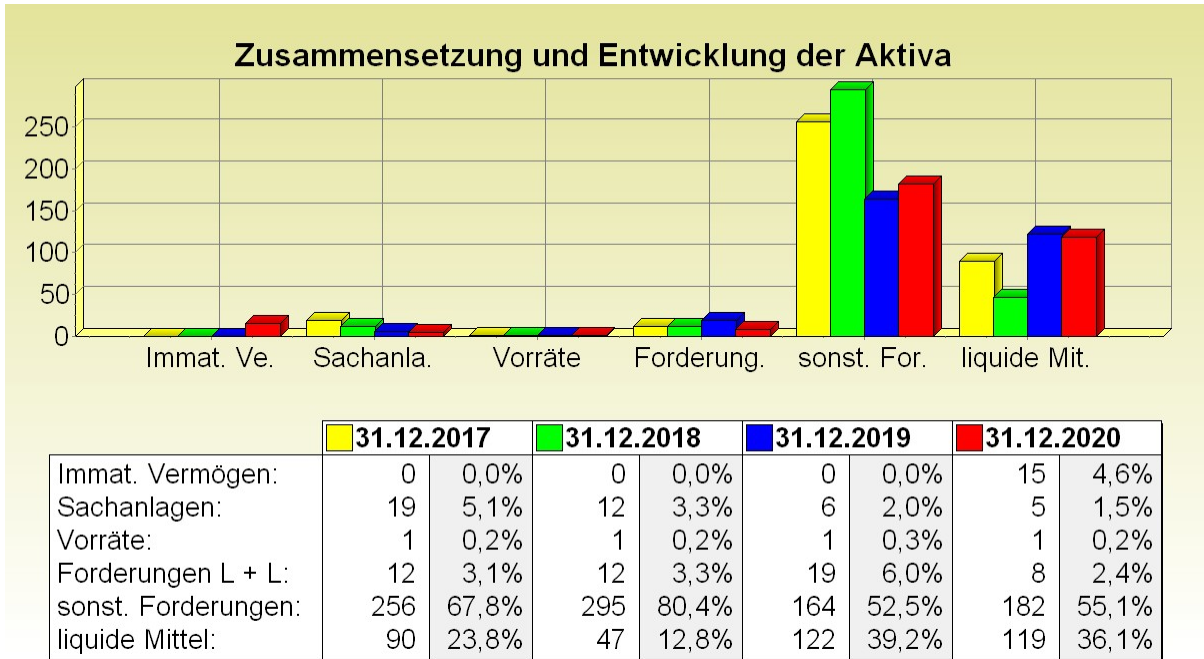
Vermögenslage

	31.12.2020		31.12.2019		+/-	
	<u>TEUR</u>	%	<u>TEUR</u>	%	<u>TEUR</u>	%
kurzfristiges Umlaufvermögen						
Vorräte	1	0,2	1	0,3	0	0,0
Lieferforderungen	8	2,4	19	6,0	-11	-57,5
sonstige Forderungen	182	55,1	164	52,5	18	11,1
flüssige Mittel	<u>119</u>	<u>36,1</u>	<u>122</u>	<u>39,2</u>	<u>-3</u>	<u>-2,6</u>
	309	93,8	305	98,0	4	1,4
kurzfristiges Fremdkapital						
kurzfristige Rückstellungen	4	1,1	4	1,1	0	0,0
Verbindlichkeiten gegenüber Kreditinstituten	0	0,1	1	0,3	-1	-65,5
Lieferverbindlichkeiten	10	3,2	12	3,9	-2	-14,4
sonstige Verbindlichkeiten	<u>111</u>	<u>33,8</u>	<u>164</u>	<u>52,7</u>	<u>-53</u>	<u>-32,1</u>
	126	38,1	181	58,0	-55	-30,5
Working Capital (Netto-Umlaufvermögen)	184	55,7	124	40,0	59	47,6
Anlagevermögen						
Immaterielles Vermögen	15	4,6	0	0,0	15	k. A.
Sachanlagen	<u>5</u>	<u>1,6</u>	<u>6</u>	<u>2,0</u>	<u>-1</u>	<u>-17,8</u>
	20	6,2	6	2,0	14	228,7
langfristiges Fremdkapital						
langfristige Rückstellungen	60	18,2	60	19,3	0	0,0
sonstige Verbindlichkeiten	<u>101</u>	<u>30,7</u>	<u>154</u>	<u>49,5</u>	<u>-53</u>	<u>-34,4</u>
	161	48,9	214	68,8	-53	-24,7
Reinvermögen (Eigenkapital)	<u>43</u>	13,0	<u>-83</u>	-26,8	<u>126</u>	k. A.

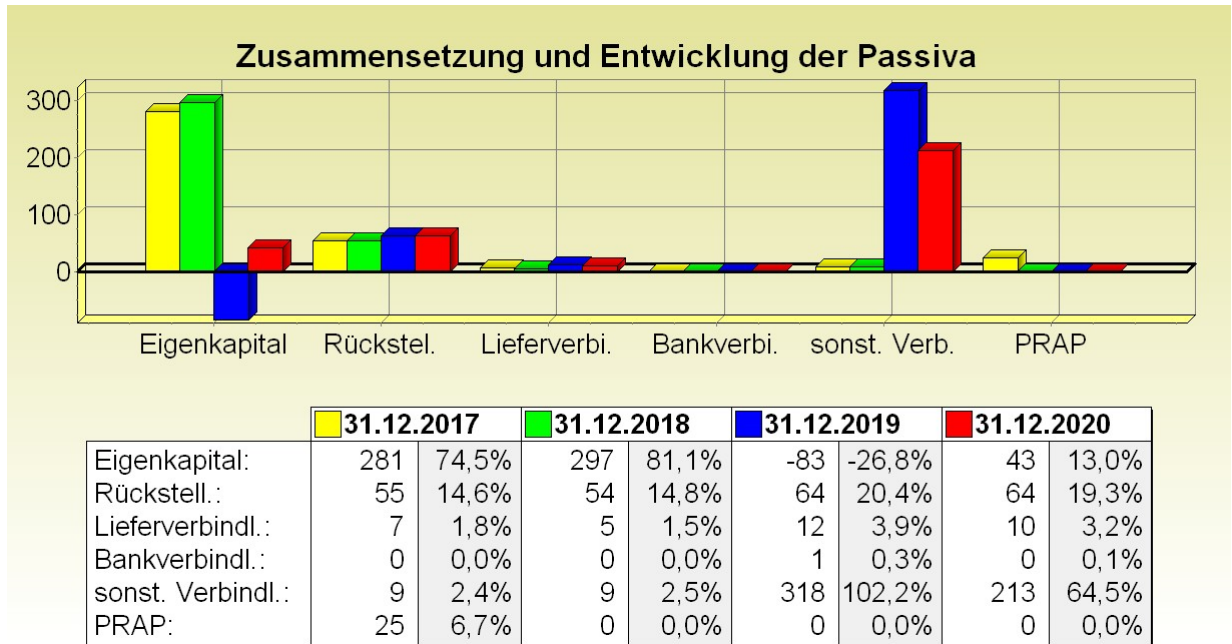
Hinweis: die angegebenen Prozentwerte beziehen sich auf die Bilanzsumme

Vermögensstruktur

Im Rahmen der Vermögensstruktur sollte die Zusammensetzung der Aktiva und Passiva näher erläutert werden. Gleichzeitig lässt sich daraus die Mittelaufbringung sowie die Mittelverwendung im Unternehmen darstellen. Die nachfolgenden Grafiken zeigen die Zusammensetzung der Aktiva und Passiva für die Gesellschaft im Mehrjahresvergleich:



Hinweis: die angegebenen Prozentwerte beziehen sich auf die Bilanzsumme - die grafische Darstellung basiert auf den absoluten Werten



Hinweis: die angegebenen Prozentwerte beziehen sich auf die Bilanzsumme - die grafische Darstellung basiert auf den absoluten Werten

Kapitalstruktur

Die Ermittlung des Eigen- und Fremdkapitals für die Jahre 2019 und 2020 ist nachfolgend dargestellt. Bei den Prozentzahlen können Rundungsdifferenzen auftreten.

<u>EIGENKAPITAL</u>	2020 EUR	in %	2019 EUR	in %
Eigenkapital gem. § 224 (3) UGB	42 896,67	13,01	-83 491,15	-26,82
Zuschüsse aus öffentlichen Mitteln	0,00	0,00	0,00	0,00
Summe Eigenkapital	42 896,67	13,01	-83 491,15	-26,82
<u>FREMDKAPITAL</u>				
Rückstellungen	63 500,00	19,26	63 500,00	20,40
Lieferverbindlichkeiten	10 414,64	3,16	12 171,59	3,91
Bankverbindlichkeiten	329,50	0,10	954,00	0,31
sonstige Verbindlichkeiten	212 532,07	64,47	318 163,45	102,21
Passive Rechnungsabgrenzung (PRAP)	0,00	0,00	0,00	0,00
Summe Fremdkapital	286 776,21	86,99	394 789,04	126,82
GESAMTKAPITAL	329 672,88	100,00	311 297,89	100,00

Finanzlage - Geldflussrechnung

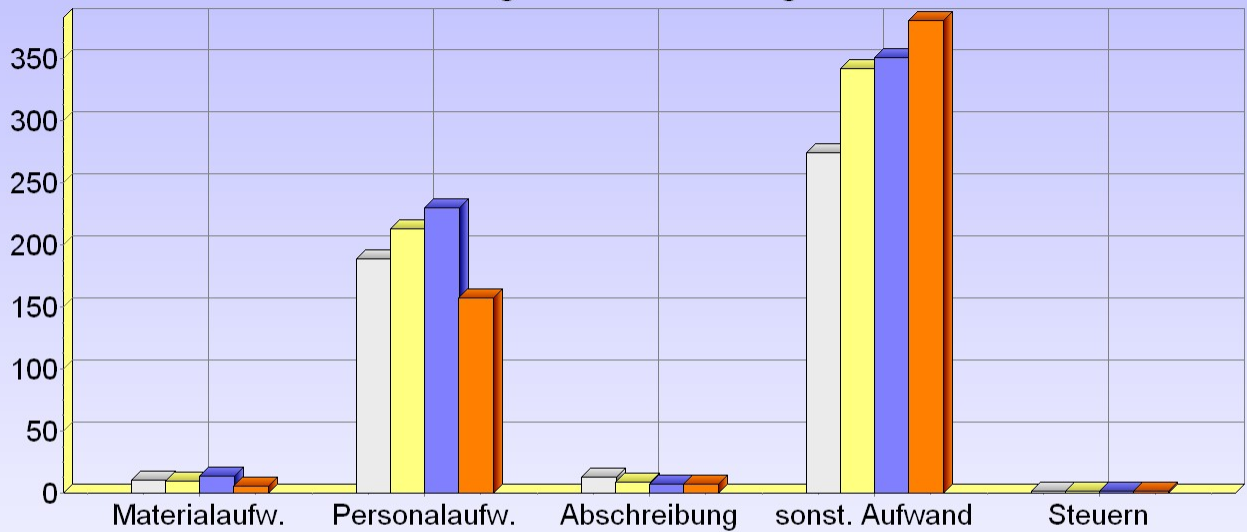
Die Geldflussrechnung zeigt die Veränderung des Finanzmittelbestandes im Laufe des Jahres 2020, der sich wie folgt darstellt:

	2020 TEUR	2019 TEUR
1. Ergebnis vor Steuern	-399	-534
2. Überleitung auf den Netto-Geldfluss aus dem Ergebnis vor Steuern		
a. Abschreibungen/Zuschreibungen auf Gegenstände des Anlagevermögens sowie auf Wertpapiere des Umlaufvermögens	7	7
Geldfluss aus dem Ergebnis	-392	-527
b. Zu-/Abnahme der Vorräte, Forderungen aus Lieferungen und Leistungen sowie anderer Aktiva	-7	124
c. Zunahme der Rückstellungen, ausgenommen für Steuern vom Einkommen	0	9
d. Ab-/Zunahme der Verbindlichkeiten aus Lieferungen und Leistungen sowie anderer Passiva	-107	316
	-108	456
3. Netto-Geldfluss aus dem Ergebnis vor Steuern	-507	-78
4. Zahlungen für Steuern		
a. Steuern vom Einkommen	-2	-2
b. sonstige Forderungen aus Steuern	0	0
	-2	-2
5. Netto-Geldfluss aus der laufenden Geschäftstätigkeit	-509	-80
6. Netto-Geldfluss aus der Investitionstätigkeit		
a. Anlagenzugänge lt. Anlagenspiegel (ohne Finanzanlagen)	-21	-1
7. Netto-Geldfluss aus der Finanzierungstätigkeit		
a. Einzahlung von Kapitalrücklagen	527	155
b. Einzahlungen/Auszahlungen für die Aufnahme/Tilgung von sonstigen Finanzkrediten	-1	1
	527	156
8. zahlungswirksame Veränderung des Finanzmittelbestandes	-3	75
9. Finanzmittelbestand am Beginn der Periode	122	47
10. Finanzmittelbestand am Ende der Periode	119	122

Ertragslage

	2020 TEUR	2019 TEUR	+/- TEUR
Umsatzerlöse	10	24	-15
Betriebsleistung	10	24	-15
Aufwendungen für Material und sonstige bezogene Leistungen	-5	-14	9
Rohertrag I	4	10	-6
Personalaufwand	-157	-230	73
Rohertrag II	-153	-219	67
sonstige betriebliche Erträge	141	43	99
sonstige betriebliche Aufwendungen	-381	-350	-30
Ergebnis vor Zinsen, Steuern und Abschreibungen (EBITDA)	-392	-527	135
Abschreibungen	-7	-7	0
Finanzerträge	0	0	0
Ergebnis vor Zinsen und Steuern (EBIT)	-399	-534	135
Ergebnis vor Steuern (EBT)	-399	-534	135
Steuern vom Einkommen	-2	-2	0
Jahresfehlbetrag	-401	-536	135
Veränderung von Rücklagen	502	435	67
Jahresgewinn/-verlust	101	-101	202

Zusammensetzung und Entwicklung der Aufwände



	2017		2018		2019		2020	
Materialaufwand:	11	2,2%	10	1,7%	14	2,3%	5	1,0%
Personalaufwand:	189	38,7%	213	37,0%	230	38,1%	157	28,5%
Abschreibung:	13	2,6%	9	1,6%	7	1,2%	7	1,3%
sonst. Aufwand:	274	56,1%	342	59,4%	350	58,1%	381	68,9%
Steuern:	2	0,4%	2	0,3%	2	0,3%	2	0,3%

Hinweis: die angegebenen Prozentwerte beziehen sich auf den Gesamtaufwand - die grafische Darstellung basiert auf den absoluten Werten

Kennzahlen gemäß Unternehmensreorganisationsgesetz (URG)

Ermittlung der Eigenmittelquote gemäß § 23 URG:

	2020 EUR	2019 EUR
Eigenkapital laut Bilanz	42 896,67	-83 491,15
Gesamtkapital (§224 Abs. 3 UGB)	329 672,88	311 297,89
- von den Vorräten absetzbare Anzahlungen	0,00	0,00
- Investitionszuschüsse	-0,00	-0,00
= Gesamtkapital	329.672,88	311 297,89

Eigenmittelquote gemäß § 23 URG:

$$\frac{\text{Eigenkapital} \times 100}{\text{Gesamtkapital}} = 13,01 \% \quad \text{k. A. (negatives Eigenkapital)}$$

Ermittlung der fiktiven Schuldentilgungsdauer gemäß § 24 URG:

	2020 EUR	2019 EUR
Rückstellungen	63 500,00	63 500,00
+ Verbindlichkeiten	223 276,21	331 289,04
- sonstige Wertpapiere und Anteile	0,00	0,00
- von den Vorräten absetzbare Anzahlungen	0,00	0,00
- liquide Mittel	-118.962,85	-122 166,85
= effektives Fremdkapital (+) Eigenmittel (-)	167.813,36	272 622,19
Ergebnis vor Steuern	-399 330,06	-534 271,15
- Steuern vom Einkommen	-1 749,51	-1 749,70
+ Abschreibungen auf das Anlagevermögen und Verluste aus dem Abgang von Anlagevermögen	7 238,69	6 961,31
- Zuschreibungen zum Anlagevermögen und Gewinne aus dem Abgang von Anlagevermögen	0,00	0,00
- Auflösung Investitionszuschüsse	-0,00	-0,00
+/- Veränderung langfristiger Rückstellungen	0,00	9 200,00
= Mittelüberschuss aus der Geschäftstätigkeit	-393 840,88	-519 859,54

Fiktive Schuldentilgungsdauer gemäß § 24 URG:

$$\frac{\text{(effektives) Fremdkapital}}{\text{Mittelüberschuss aus der Geschäftstätigkeit}} = \text{k.A.} \quad \text{k. A. (negativer Mittelüberschuss)}$$

Nach § 22 des URG wird Reorganisationsbedarf vermutet, wenn die Eigenmittelquote weniger als 8 % und die fiktive Schuldentilgungsdauer mehr als 15 Jahre beträgt.

Aktiva	31.12.2020 €	31.12.2019 €	Passiva	31.12.2020 €	31.12.2019 €
A. Anlagevermögen			A. Eigenkapital, Negatives Eigenkapital		
I. Immaterielle Vermögensgegenstände			I. eingefordertes Stammkapital	17.500,00	17.500,00
1. Software	15.300,00	0,00	übernommenes Stammkapital	35.000,00	35.000,00
II. Sachanlagen			nicht eingeforderte ausstehende Einlagen	-17.500,00	-17.500,00
1. Betriebs- und Geschäftsausstattung	5.103,02	6.208,11	einbezahltes Stammkapital	17.500,00	17.500,00
	20.403,02	6.208,11	II. Kapitalrücklagen		
B. Umlaufvermögen			1. nicht gebundene	25.396,67	0,00
I. Vorräte			III. Bilanzverlust	0,00	-100.991,15
1. Waren	800,00	800,00	davon Verlustvortrag	-100.991,15	0,00
II. Forderungen und sonstige Vermögensgegenstände				42.896,67	-83.491,15
1. Forderungen aus Lieferungen und Leistungen	7.917,57	18.617,05	B. Rückstellungen		
2. sonstige Forderungen und Vermögensgegenstände	181.589,44	163.505,88	1. Rückstellungen für Abfertigungen	60.000,00	60.000,00
III. Guthaben bei Kreditinstituten	118.962,85	122.166,85	2. sonstige Rückstellungen	3.500,00	3.500,00
	309.269,86	305.089,78		63.500,00	63.500,00
			C. Verbindlichkeiten		
			1. Verbindlichkeiten gegenüber Kreditinstituten	329,50	954,00
			davon mit einer Restlaufzeit von bis zu einem Jahr	329,50	954,00
			2. Verbindlichkeiten aus Lieferungen und Leistungen	10.414,64	12.171,59
			davon mit einer Restlaufzeit von bis zu einem Jahr	10.414,64	12.171,59
			3. sonstige Verbindlichkeiten	212.532,07	318.163,45
			davon aus Steuern	5.661,48	3.082,91
			davon aus anderen Rückstellungen	4.531,17	4.675,06
			davon aus anderen Verbindlichkeiten	111.362,36	164.039,03
			davon mit einer Restlaufzeit von bis zu einem Jahr	101.169,71	154.124,42
			davon mit einer Restlaufzeit von mehr als einem Jahr	10.200,00	10.000,00
				223.276,21	331.289,04
				122.106,50	177.164,62
				101.169,71	154.124,42
Summe Aktiva	329.672,88	311.297,89	Summe Passiva	329.672,88	311.297,89

Gedruckt am: 12.05.2022 08:47:43 von Gabriele Baumgartner

Seite 404

	2020 €	2019 €
1. Umsatzerlöse	9.689,17	24.275,13
2. sonstige betriebliche Erträge	141.143,51	42.533,40
3. Aufwendungen für Material und sonstige bezogene Herstellungsleistungen		
a) Aufwendungen für bezogene Leistungen	5.405,91	14.051,91
4. Personalaufwand		
a) Löhne und Gehälter	116.158,97	165.740,86
b) soziale Aufwendungen	40.865,10	63.969,39
	157.024,07	229.710,25
5. Abschreibungen		
a) auf immaterielle Gegenstände des Anlagevermögens und Sachanlagen	7.238,69	6.961,31
6. sonstige betriebliche Aufwendungen	380.508,09	350.374,99
7. Zwischensumme aus Z 1 bis 6 (Betriebsergebnis)	-399.344,08	-534.289,93
8. sonstige Zinsen und ähnliche Erträge	14,02	18,78
9. Zwischensumme aus Z 8 bis 8 (Finanzergebnis)	14,02	18,78
10. Ergebnis vor Steuern (Summe aus Z 7 und Z 9)	-399.330,06	-534.271,15
11. Steuern vom Einkommen	1.749,51	1.749,70
12. Ergebnis nach Steuern	-401.079,57	-536.020,85
13. Jahresfehlbetrag	-401.079,57	-536.020,85
14. Auflösung von Kapitalrücklagen	502.070,72	435.029,70
15. Verlustvortrag aus dem Vorjahr	-100.991,15	0,00
16. Bilanzverlust	0,00	-100.991,15

Bilanzierungs- und Bewertungsmethoden

Allgemeine Grundsätze

Der Jahresabschluss wurde nach den Vorschriften der §§ 189 ff des Unternehmensgesetzbuchs (UGB) unter Beachtung der Grundsätze ordnungsmäßiger Buchführung, sowie unter Beachtung der Generalnorm, ein möglichst getreues Bild der Vermögens-, Finanz- und Ertragslage des Unternehmens zu vermitteln, aufgestellt.

Bei der Erstellung des Jahresabschlusses wurde der Grundsatz der Vollständigkeit entsprechend der gesetzlichen Regelungen eingehalten.

Bei der Bewertung der einzelnen Vermögensgegenstände und Schulden wurde der Grundsatz der Einzelbewertung beachtet und eine Fortführung des Unternehmens unterstellt.

Dem Vorsichtsprinzip wurde dadurch Rechnung getragen, dass nur die am Abschlussstichtag verwirklichten Gewinne ausgewiesen wurden. Alle erkennbaren Risiken und drohenden Verluste wurden - soweit gesetzlich geboten - berücksichtigt.

Anlagevermögen

Immaterielles Anlagevermögen

Die erworbenen immateriellen Vermögensgegenstände wurden zu Anschaffungskosten bewertet, die um die planmäßigen Abschreibungen vermindert sind.

Die planmäßigen Abschreibungen wurden linear vorgenommen.

Folgende Nutzungsdauern wurden den planmäßigen Abschreibungen zugrundegelegt:

	Nutzungsdauer in Jahren
Software	5

Sachanlagen

Die planmäßigen Abschreibungen wurden linear der voraussichtlichen Nutzungsdauer entsprechend vorgenommen.

Folgende Nutzungsdauern wurden den planmäßigen Abschreibungen zugrundegelegt:

	Nutzungsdauer in Jahren
Betriebs- und Geschäftsausstattung	3 - 5,00

Forderungen und sonstige Vermögensgegenstände

Die Forderungen und sonstigen Vermögensgegenstände wurden mit dem Nennwert angesetzt.

Rückstellungen

Sonstige Rückstellungen

In den sonstigen Rückstellungen wurden unter Beachtung des Vorsichtsprinzips alle im Zeitpunkt der Bilanzerstellung erkennbaren Risiken und der Höhe oder dem Grunde nach ungewissen Verbindlichkeiten mit den Beträgen berücksichtigt, die nach bestmöglicher Schätzung zur Erfüllung der Verpflichtung aufgewendet werden müssen. Sämtliche Rückstellungen haben eine Laufzeit von weniger als einem Jahr.

Verbindlichkeiten

Verbindlichkeiten wurden mit ihrem Erfüllungsbetrag angesetzt.

Erläuterungen der Bilanz und der Gewinn- und Verlustrechnung

Allgemeine Angaben

Erläuterungen zur Bilanz

Anlagevermögen

Die Entwicklung der einzelnen Posten des Anlagevermögens und die Aufgliederung der Jahresabschreibung nach einzelnen Posten sind in folgendem Anlagenspiegel dargestellt:

	Anschaffungs-/Herstellungskosten		Abschreibungen kumuliert			Buchwert
	1.1.2020 31.12.2020 EUR	Zugänge Abgänge EUR	1.1.2020 31.12.2020 EUR	Abschreibungen Zuschreibungen EUR	Abgänge EUR	1.1.2020 31.12.2020 EUR
Anlagevermögen						
Immaterielle Vermögensgegenstände						
Software	175 765,20	17 000,00	175 765,20	1 700,00	0,00	0,00
	192 765,20	0,00	177 465,20	0,00		15 300,00
Sachanlagen						
Betriebs- und Geschäftsausstattung	151 222,62	4 433,60	145 014,51	5 538,69	697,14	6 208,11
	154 959,08	697,14	149 856,06	0,00		5 103,02
Summe Anlagenspiegel	326 987,82	21 433,60	320 779,71	7 238,69	697,14	6 208,11
	347 724,28	697,14	327 321,26	0,00		20 403,02

Aufgliederung entsprechend der in der Bilanz ausgewiesenen Forderungen (§ 226 Abs 5 UGB) :

	Gesamtbetrag EUR
Forderungen und sonstige Vermögensgegenstände	
Forderungen aus Lieferungen und Leistungen	7 917,57
sonstige Forderungen und Vermögensgegenstände	181 589,44
Summe Forderungen	189 507,01

Rückstellungen

Zusammensetzung und Entwicklung der Rückstellungen:

	Stand 1.1.2020 EUR	Stand 31.12.2020 EUR
Rückstellungen		
Rückstellungen für Abfertigungen		
Rückstellung für Abfertigungen	60 000,00	60 000,00
sonstige Rückstellungen		
Rückstellung für Beratungskosten	3 500,00	3 500,00
Summe Rückstellungen	<u>63 500,00</u>	<u>63 500,00</u>

Negatives Eigenkapital

Das negative Eigenkapital ergibt sich aus der vollständigen Erfassung der Rückzahlungsverpflichtung der Tourismusabgabe an das Land Kärnten im Jahr 2019. Da es sich bei den Gesellschaftern ausschließlich um Gemeinden handelt, sind entsprechende Sicherheiten vorhanden. Im Jahr 2020 ist das negative Eigenkapital nach der Zahlung der Tourismusabgabe durch das Land Kärnten wieder ausgeglichen. Der Tatbestand des Unternehmens ist daher gesichert.

Sonstige Angaben**Organe und Arbeitnehmer der Gesellschaft**

Im Geschäftsjahr waren folgende Personen als Geschäftsführer tätig:
Thonhauser Margit

Im Geschäftsjahr waren im Durchschnitt 5 Arbeitnehmer (Vorjahr: 8 Arbeitnehmer) beschäftigt.

.....
Datum, Unterschriften der Geschäftsführer

Aktiva**A. Anlagevermögen****I. Immaterielle Vermögensgegenstände**

Buchwertentwicklung:

	<u>EUR</u>
Stand 1.1.2020	0,00
Zugang	17 000,00
Abschreibung	-1 700,00
Stand 31.12.2020	<u>15 300,00</u>

	<u>31.12.2020</u>	<u>31.12.2019</u>
	EUR	EUR
Software Museum Lavanthaus	0,00	0,00
Homepage	15 300,00	0,00
	<u>15 300,00</u>	<u>0,00</u>

II. Sachanlagen

Buchwertentwicklung:

	<u>EUR</u>
Stand 1.1.2020	6 208,11
Zugang	4 433,60
Abschreibung	-5 538,69
Stand 31.12.2020	<u>5 103,02</u>

	<u>31.12.2020</u>	<u>31.12.2019</u>
	EUR	EUR
Betriebs- und Geschäftsausstattung	2 895,55	1 881,99
Betriebs- und Geschäftsausstattung Museum Lavanthaus	0,00	0,00
Wanderschilder	2 207,47	4 326,12
	<u>5 103,02</u>	<u>6 208,11</u>

B. Umlaufvermögen**I. Vorräte**

	31.12.2020	31.12.2019
	EUR	EUR
Waren	<u>800,00</u>	<u>800,00</u>

II. Forderungen und sonstige Vermögensgegenstände**1. Forderungen aus Lieferungen und Leistungen**

	31.12.2020	31.12.2019
	EUR	EUR
Lieferforderungen Inland	<u>7 917,57</u>	<u>18 617,05</u>

2. sonstige Forderungen und Vermögensgegenstände

	31.12.2020	31.12.2019
	EUR	EUR
sonstige Forderungen	166 560,70	142 370,51
Umsatzsteuer 11+12	1 282,22	2 525,14
Finanzamt USt	3 231,58	1 582,01
Verrechnungskonto Finanzamt	10 510,94	17 023,22
Aktivierung Körperschaftsteuer	4,00	5,00
	<u>181 589,44</u>	<u>163 505,88</u>

Zusammensetzung der sonstigen Forderungen:

offene Kostendeckungsbeiträge 2017	EUR	38,06
offene Kostendeckungsbeiträge 2020	EUR	83.087,87
AMA-Förderung "Zukunft Wirtschaftsraum Lavanttal	EUR	68.400,00
KUA-Beihilfe 11/2020	EUR	4.378,09
KUA-Beihilfe 12/2020	EUR	3.083,68
Eingliederungsbeihilfe	EUR	7.573,00

Summe sonstige Forderungen	EUR	166.560,70
-----------------------------------	------------	-------------------

III. Guthaben bei Kreditinstituten

	31.12.2020	31.12.2019
	EUR	EUR
HYPO 00000816841	<u>118 633,35</u>	<u>121 212,85</u>
Kassa Kärnten Card	<u>329,50</u>	<u>954,00</u>
	<u>118 962,85</u>	<u>122 166,85</u>

Passiva**A. Eigenkapital, Negatives Eigenkapital**

	31.12.2020 EUR	31.12.2019 EUR
eingefordertes Stammkapital	17 500,00	17 500,00
übernommenes Stammkapital	35 000,00	35 000,00
nicht eingeforderte ausstehende Einlagen	-17 500,00	-17 500,00
einbezahltes Stammkapital	17 500,00	17 500,00
Kapitalrücklagen		
nicht gebundene	25 396,67	0,00
Bilanzverlust	0,00	-100 991,15
davon Verlustvortrag	-100 991,15	0,00
	42 896,67	-83 491,15

B. Rückstellungen

	Stand 1.1.2020 EUR	Stand 31.12.2020 EUR
Rückstellungen für Abfertigungen	60 000,00	60 000,00
sonstige Rückstellungen	3 500,00	3 500,00
Summe Rückstellungen	63 500,00	63 500,00

	31.12.2020 EUR	31.12.2019 EUR
Rückstellung für Beratungskosten	3 500,00	3 500,00

C. Verbindlichkeiten**1. Verbindlichkeiten gegenüber Kreditinstituten**

	31.12.2020 EUR	31.12.2019 EUR
Verr. Kto. Kärnten Card	329,50	954,00

2. Verbindlichkeiten aus Lieferungen und Leistungen

	31.12.2020 EUR	31.12.2019 EUR
Verbindlichkeiten aus Lieferungen u. Leistungen	10 414,64	12 171,59

	<u>EUR</u>
300134 Top Times GmbH	3 717,00
333312 dataCycle GmbH	3 618,00
333283 Alps 2 Adria Touristik OG	2 200,00
333169 Cimenti Reisen	963,00
333136 Tourismusregion Klopeiner See-Südkärnten GmbH	785,07
333219 Lettig Melitta	484,10
333244 kompakt - Gemeinnütziges Beschäftigungsprojekt	403,50
300003 Kärnten Werbung GmbH	27,00
300095 A1 Telekom Austria	-173,11
300127 Stadtgem. Wolfsberg	-399,24
300126 Kleine Zeitung GmbH &Co KG	-538,68
333181 Hotel Gasthof Stoff	-672,00
	<u>10 414,64</u>

3. sonstige Verbindlichkeiten

	31.12.2020	31.12.2019
	<u>EUR</u>	<u>EUR</u>
Verbindlichkeiten Gebietskrankenkasse	4 531,17	4 675,06
Finanzamt Lohnsteuer	1 329,47	1 395,69
Verr. Kommunalsteuer	3 935,84	1 271,69
sonstige Verbindlichkeiten	202 339,42	303 509,14
Verr. Dienstgeberbeitrag	396,17	415,53
Verb. Löhne u. Gehälter	0,00	6 896,34
	<u>212 532,07</u>	<u>318 163,45</u>

sonstige Verbindlichkeiten

Tourismusabgaberückrechnung 2013-2018 EUR 202.339,42

Gewinn- und Verlustrechnung

1. Umsatzerlöse

	2020 EUR	2019 EUR
Umsatzerlöse		
Erlöse Inland		
Erlöse Einschaltungen 20%	9 692,50	11 895,34
Erlöse Div. Projekte 20%	0,00	12 379,79
	9 692,50	24 275,13
Skonti		
Kundenskonto 20 %	-3,33	0,00
	9 689,17	24 275,13

2. sonstige betriebliche Erträge

Erträge aus der Auflösung von Rückstellungen

	2020 EUR	2019 EUR
Auflösung sonstige Rückstellungen	0,00	26,47

übrige

	2020 EUR	2019 EUR
sonstige betriebliche Erträge 20 %	28 501,63	0,00
Projektförderungen	108 446,17	39 200,00
Provisionen	3 730,59	930,93
Miet- und Pächterträge 20 %	396,00	2 376,00
Versicherungsvergütungen	69,12	0,00
	141 143,51	42 506,93

**3. Aufwendungen für Material und sonstige bezogene
Herstellungsleistungen****Materialaufwand****a. Aufwendungen für bezogene Leistungen**

Zusammensetzung:

	2020 EUR	2019 EUR
bezogene Leistungen	<u>5 405,91</u>	<u>14 051,91</u>

4. Personalaufwand**a. Löhne und Gehälter**

Zusammensetzung:

	2020 EUR	2019 EUR
Löhne	20 194,64	55 918,83
Nichtleistungslöhne	0,00	4 206,64
Prämien Arbeiter	0,00	1 885,62
Sonderzahlungen Arbeiter	3 383,20	11 539,25
Gehälter	120 905,09	131 459,95
Sonderzahlungen Angestellte	21 884,75	21 858,26
Vergütung Entgeltfortzahlung	0,00	-4 037,31
Eingliederungsbeihilfen	-25 021,08	-57 090,38
KUA-Beihilfe	-25 187,63	0,00
	<u>116 158,97</u>	<u>165 740,86</u>

b. soziale Aufwendungen

Zusammensetzung:

	2020 EUR	2019 EUR
Mitarbeitervorsorge (MVK) Arbeiter	302,34	3 543,09
Abfertigungsaufwand (Angestellte)	0,00	9 200,00
Mitarbeitervorsorge (MVK) Angest.	2 451,01	0,00
Gesetzlicher Sozialaufwand	41 785,40	53 852,66
Dienstgeberbeitrag	6 128,94	7 359,27
Kommunalsteuer (Arbeiter)	4 572,30	6 617,61
Arbeitskleidung	70,83	0,00
Weiterbildung	0,00	281,28
Altersteilzeit	-14 445,72	-16 884,52
	<u>40 865,10</u>	<u>63 969,39</u>

5. Abschreibungen

	2020 EUR	2019 EUR
Abschreibung geringw. Wirtschaftsgüter	697,14	922,00
Abschreibung Sachanlagevermögen	4 841,55	6 039,31
Abschreibung auf immaterielles Anlagevermögen	1 700,00	0,00
	<u>7 238,69</u>	<u>6 961,31</u>

6. sonstige betriebliche Aufwendungen

	2020 EUR	2019 EUR
Aufwand für Instandhaltung, Betriebskosten		
Instandhaltung	804,11	8 040,94
Reinigung durch Dritte	3 004,48	3 725,00
Strom	1 803,24	1 876,64
	<u>5 611,83</u>	<u>13 642,58</u>
Transportaufwand		
Transporte durch Dritte	90,00	0,00
Reise- und Fahrtaufwand		
Reisespesen	2 343,46	8 192,22
Taggelder	163,63	160,00
	<u>2 507,09</u>	<u>8 352,22</u>
Aufwand für Miete		
Mietaufwand, Betriebskosten	9 979,43	12 023,26
Aufwand für beigestelltes Personal		
Beschäftigungsprojekt Green and Clean	10 478,36	24 921,36
Aufwand für Büromaterial		
Büromaterial	658,76	476,71
Nachrichtenaufwand		
Telefon	1 665,92	1 781,63
Internet	1 690,44	10 319,28
Post u. Telegrammgebühren	2 154,88	4 373,05
Rundfunkgebühr	82,08	82,08
	<u>5 593,32</u>	<u>16 556,04</u>
Aufwand für Werbung		
Werbeaufwand sonstiger	88 330,66	148 941,07
Inserate	41 212,44	41 309,64
Projekt "LAVanttal ISTmobil"	0,00	30 000,00
Projekt Lavanttal Genuss-Expedition	12 911,23	0,00
IT-Kosten u. Kommunikation; Anfrage-Management Datenbank	38 846,76	0,00
Messeaufwand	684,77	0,00
Projekt Radwegpflege	2 678,41	715,84
LAG Management	23 994,00	9 000,00
Förderung Fachhochschule	500,00	200,00

Repräsentationsaufwand	459,84	364,43
	209 618,11	230 530,98
Aufwand für Versicherungen		
Versicherungen	2 608,03	2 587,19
Rechts- und Beratungsaufwand		
Steuerberatungsaufwand	5 237,72	3 500,00
Rechts- u. Beratungsaufwand	62,50	1 075,00
Sonstige Beratung	111 525,49	20 670,68
Buchhaltungsaufwand, Lohnverrechnungsaufwand	3 417,75	3 644,75
	120 243,46	28 890,43
Gebühren und Beiträge		
Mitgliedsbeiträge	5 000,00	4 200,00
Spesen des Geldverkehrs		
Spesen des Geldverkehrs	431,48	477,26
Centdifferenz	-0,02	0,00
Mahnspesen, Verzugsgebühren	8,98	9,00
	440,44	486,26
diverse betriebliche Aufwendungen		
Verbrauchsmaterial	565,79	159,38
sonstige betriebl. Aufwendungen	7 113,54	7 576,05
	7 679,33	7 735,43
Skontoerträge auf sonstige betriebliche Aufwendungen		
Skontoertrag 20 %	-0,07	-27,47
	380 508,09	350 374,99

7. Zwischensumme aus Z 1 bis 6 (Betriebsergebnis)

Die Zwischensumme aus Z 1 bis 6 (Betriebsergebnis) beträgt im Geschäftsjahr 2020 €-399 344,08 (Vorjahr: €-534 289,93).

8. sonstige Zinsen und ähnliche Erträge

	2020	2019
	EUR	EUR
Zinserträge aus Bankguthaben	14,02	18,78

9. Zwischensumme aus Z 8 bis 8 (Finanzergebnis)

Die Zwischensumme aus Z 8 bis 8 (Finanzergebnis) beträgt im Geschäftsjahr 2020 €14,02 (Vorjahr: €18,78).

10. Ergebnis vor Steuern (Summe aus Z 7 und Z 9)

Das Ergebnis vor Steuern (Summe aus Z 7 und Z 9) beträgt im Geschäftsjahr 2020 €-399 330,06 (Vorjahr: €-534 271,15).

11. Steuern vom Einkommen

	2020 EUR	2019 EUR
Körperschaftsteuer	1 746,00	1 745,00
Kapitalertragsteuer (anrechenbar)	3,51	4,70
	<u>1 749,51</u>	<u>1 749,70</u>

12. Ergebnis nach Steuern

Das Ergebnis nach Steuern beträgt im Geschäftsjahr 2020 EUR -401 079,57 (Vorjahr: EUR -536 020,85).

13. Jahresfehlbetrag

Der Jahresfehlbetrag beträgt im Geschäftsjahr 2020 €-401 079,57 (Vorjahr: €-536 020,85).

14. Auflösung von Kapitalrücklagen

	2020 EUR	2019 EUR
Auflösung nicht gebundene Kapitalrücklage	<u>502 070,72</u>	<u>435 029,70</u>

15. Verlustvortrag aus dem Vorjahr

Zusammensetzung:

	2020 EUR	2019 EUR
Verlustvortrag aus Vorjahren	<u>-100 991,15</u>	<u>0,00</u>

Jahresgewinn/-verlust

Der Jahresgewinn/-verlust beträgt im Geschäftsjahr 2020 € 100 991,15 (Vorjahr: € -100 991,15).

16. Bilanzverlust

Der Bilanzverlust beträgt im Geschäftsjahr 2020 EUR 0,00.

Nachweis Vermögen mit abgeänderter Nutzungsdauer

Konto	Bezeichnung	Nutzungsdauer lt. VRV	Abweichende Nutzungsdauer	Begründung
2/0040001/02751	Hauptstraße / Kaiserbrücke / Fahrbahn Fläche 70,42 m ² , Oberflä	33,0	33,0	Kärnten
2/0040001/02752	Hauptstraße / Bamberger Straße - Hauptstraße / Fahrbahn Fläcl	33,0	33,0	Kärnten
2/0040001/02753	Obdacher Straße / Lavantbrücke Nordeinfahrt / Fahrbahn Fläche	33,0	33,0	Kärnten
2/0040001/02754	Obdacher Straße / Fahrbahn Fläche 3.266,03 m ² , Oberfläche As	33,0	33,0	Kärnten
2/0040001/02756	St. Peter / Fahrbahn Fläche 3.290,02 m ² , Oberfläche Asphalt, Zi	33,0	33,0	Kärnten
2/0040001/02757	Sommerauer Straße / Fahrbahn Fläche 1.032,53 m ² , Oberfläche	33,0	33,0	Kärnten
2/0040001/02758	Hauptstraße / Fahrbahn Fläche 5.095,34 m ² , Oberfläche Asphalt	33,0	33,0	Kärnten
2/0040001/02759	Hauptstraße / Fahrbahn Fläche 1.984,82 m ² , Oberfläche Asphalt	33,0	33,0	Kärnten
2/0040001/02760	Obdacher Straße / Fahrbahn Fläche 929,89 m ² , Oberfläche Asp	33,0	33,0	Kärnten
2/0040001/02761	St. Peter / Fahrbahn Fläche 2.452,88 m ² , Oberfläche Asphalt, Zi	33,0	33,0	Kärnten
2/0040001/02762	Sommerauer Straße / Fahrbahn Fläche 1.945,52 m ² , Oberfläche	33,0	33,0	Kärnten
2/0040001/02763	Hauptstraße / Fahrbahn Fläche 580,47 m ² , Oberfläche Asphalt, .	33,0	33,0	Kärnten
2/0040001/02764	Sommerau / Sommeraustraße / Fahrbahn Fläche 8.677,42 m ² , C	33,0	33,0	Kärnten
2/0040001/02765	Aurachtalstraße / Brücke Aurachtalstraße - Hauptstraße (Müller)	33,0	33,0	Kärnten
2/0040001/02766	St. Peter / Fahrbahn Fläche 329,98 m ² , Oberfläche Asphalt, Zus	33,0	33,0	Kärnten
2/0040001/02768	Schmiedweg / Fahrbahn Fläche 35,46 m ² , Oberfläche Holz, Zus	33,0	33,0	Kärnten
2/0040001/02769	Kastanienweg / Fahrbahn Fläche 166,71 m ² , Oberfläche Asphalt	33,0	33,0	Kärnten
2/0040001/02770	Hacklweg / Fahrbahn Fläche 935,64 m ² , Oberfläche Asphalt, Zu	33,0	33,0	Kärnten
2/0040001/02771	Aurachtalstraße / Fahrbahn Fläche 3.565,16 m ² , Oberfläche Asp	33,0	33,0	Kärnten
2/0040001/02772	Sommerau / Sommeraustraße / Fahrbahn Fläche 9.704,68 m ² , C	33,0	33,0	Kärnten
2/0040001/02774	Sportplatzstraße / Fahrbahn Fläche 1.718,73 m ² , Oberfläche Asj	33,0	33,0	Kärnten
2/0040001/02775	Moorhofstraße / Fahrbahn Fläche 1.161,87 m ² , Oberfläche Asph	33,0	33,0	Kärnten
2/0040001/02776	Rainsbergstraße / Fahrbahn Fläche 524,39 m ² , Oberfläche Asp	33,0	33,0	Kärnten
2/0040001/02778	St. Peter / Fahrbahn Fläche 361,52 m ² , Oberfläche Asphalt, Zus	33,0	33,0	Kärnten
2/0040001/02779	Bamberger Straße / Fahrbahn Fläche 188,75 m ² , Oberfläche As	33,0	33,0	Kärnten
2/0040001/02780	Schreinerstraße / Fahrbahn Fläche 1.031,71 m ² , Oberfläche Asp	33,0	33,0	Kärnten
2/0040001/02781	Färbergasse / Fahrbahn Fläche 633,52 m ² , Oberfläche Komb. S	33,0	33,0	Kärnten
2/0040001/02782	Hofgrundstraße - Gehweg / Gehweg Fläche 80,90 m ² , Oberfläch	33,0	33,0	Kärnten
2/0040001/02783	Kaufmannsgrabenstraße / Fahrbahn Fläche 621,28 m ² , Oberfläch	33,0	33,0	Kärnten
2/0040001/02784	Brunnenweg / Fahrbahn Fläche 151,00 m ² , Oberfläche Asphalt,	33,0	33,0	Kärnten
2/0040001/02785	Nordauffahrt B78 Richtung Süden / Fahrbahn Fläche 337,44 m ² ,	33,0	33,0	Kärnten
2/0040001/02786	Aurachtalstraße / Fahrbahn Fläche 500,36 m ² , Oberfläche Asph:	33,0	33,0	Kärnten
2/0040001/02787	Schmiedweg / Fahrbahn Fläche 189,98 m ² , Oberfläche Komb. S	33,0	33,0	Kärnten
2/0040001/02788	Erlenweg / Fahrbahn Fläche 702,00 m ² , Oberfläche Asphalt, Z	33,0	33,0	Kärnten
2/0040001/02789	Langegger Straße / Fahrbahn Fläche 2.995,62 m ² , Oberfläche A	33,0	33,0	Kärnten
2/0040001/02790	Birkenweg / Fahrbahn Fläche 270,72 m ² , Oberfläche Asphalt, Zi	33,0	33,0	Kärnten
2/0040001/02791	Rainsbergstraße / Fahrbahn Fläche 12.831,94 m ² , Oberfläche A	33,0	33,0	Kärnten
2/0040001/02792	Öffentliches Gut - Zufahrt Ruine, Weitenbach 66 und 77 / Fahrbe	33,0	33,0	Kärnten
2/0040001/02794	Rossbachgrabenstraße / Fahrbahn Fläche 2.178,54 m ² , Oberflä	33,0	33,0	Kärnten
2/0040001/02795	Schulgasse / Fahrbahn Fläche 672,07 m ² , Oberfläche Asphalt, Z	33,0	33,0	Kärnten

Konto	Bezeichnung	Nutzungsdauer lt. VRV	Abweichende Nutzungsdauer	Begründung
2/0040001/02796	Fichtenweg / Fahrbahn Fläche 53,45 m², Oberfläche Asphalt, Zu	33,0	33,0	Kärnten
2/0040001/02797	St. Peter / Geh- und Radweg Fläche 284,68 m², Oberfläche Asp	33,0	33,0	Kärnten
2/0040001/02799	Lärchenweg / Fahrbahn Fläche 1.235,22 m², Oberfläche Asphalt	33,0	33,0	Kärnten
2/0040001/02801	Weitenbacherstraße / Fahrbahn Fläche 4.051,18 m², Oberfläche	33,0	33,0	Kärnten
2/0040001/02802	Lavantgrabenstraße / Fahrbahn Fläche 1.487,42 m², Oberfläche	33,0	33,0	Kärnten
2/0040001/02804	ESG-Straße / Fahrbahn Fläche 1.206,58 m², Oberfläche Asphalt	33,0	33,0	Kärnten
2/0040001/02805	St. Peter / Fahrbahn Fläche 104,28 m², Oberfläche Asphalt, Zus	33,0	33,0	Kärnten
2/0040001/02806	Sommerauer Straße / Fahrbahn Fläche 52,29 m², Oberfläche As	33,0	33,0	Kärnten
2/0040001/02808	Lavantweg / Fahrbahn Fläche 121,02 m², Oberfläche Asphalt, Zi	33,0	33,0	Kärnten
2/0040001/02810	St. Peter / Fahrbahn Fläche 72,92 m², Oberfläche Asphalt, Zust	33,0	33,0	Kärnten
2/0040001/02811	Buchenweg / Fahrbahn Fläche 517,59 m², Oberfläche Asphalt, Z	33,0	33,0	Kärnten
2/0040001/02812	Zufahrt St. Peter 91 / Fahrbahn Fläche 158,10 m², Oberfläche A	33,0	33,0	Kärnten
2/0040001/02813	Mischlinggraben / Streichersiedlung / Fahrbahn Fläche 663,00 m	33,0	33,0	Kärnten
2/0040001/02814	Liftstraße / Fahrbahn Fläche 251,02 m², Oberfläche Asphalt, Zus	33,0	33,0	Kärnten
2/0040001/02815	Bamberger Straße / Fahrbahn Fläche 383,86 m², Oberfläche As	33,0	33,0	Kärnten
2/0040001/02816	Guckofenweg / Fahrbahn Fläche 204,26 m², Oberfläche Asphalt	33,0	33,0	Kärnten
2/0040001/02817	Auffahrt B78 / Fahrbahn Fläche 190,44 m², Oberfläche Asphalt,	33,0	33,0	Kärnten
2/0040001/02818	St. Peter / Groggersiedlungsstraße / Fahrbahn Fläche 843,27 m	33,0	33,0	Kärnten
2/0040001/02819	St. Peter / Brücke - Bahngasse / Gehweg Fläche 29,64 m², Ober	33,0	33,0	Kärnten
2/0040001/02820	Rainsbergstraße / Fahrbahn Fläche 1.819,94 m², Oberfläche As	33,0	33,0	Kärnten
2/0040001/02822	Liftstraße / Fahrbahn Fläche 1.542,32 m², Oberfläche Asphalt, Z	33,0	33,0	Kärnten
2/0040001/02824	St. Peter / Dorfstraße / Fahrbahn Fläche 488,22 m², Oberfläche	33,0	33,0	Kärnten
2/0040001/02826	Bamberger Straße / Fahrbahn Fläche 1.942,86 m², Oberfläche A	33,0	33,0	Kärnten
2/0040001/02829	Hacklweg / Zufahrt Lagerplatz der MG Reichenfels / Fahrbahn F	33,0	33,0	Kärnten
2/0040001/02830	Hacklweg / Fahrbahn Fläche 255,01 m², Oberfläche Asphalt, Zu	33,0	33,0	Kärnten
2/0040001/02831	Teichweg / Fahrbahn Fläche 294,06 m², Oberfläche Asphalt, Zu	33,0	33,0	Kärnten
2/0040001/02832	Hacklweg / Fahrbahn Fläche 341,70 m², Oberfläche Asphalt, Zu	33,0	33,0	Kärnten
2/0040001/02833	St. Peter / Dorfstraße / Fahrbahn Fläche 950,16 m², Oberfläche	33,0	33,0	Kärnten
2/0040001/02834	Hofgrundstraße / Fahrbahn Fläche 512,26 m², Oberfläche Asph	33,0	33,0	Kärnten
2/0040001/02835	Erlenweg / Fahrbahn Fläche 118,52 m², Oberfläche Asphalt, Zus	33,0	33,0	Kärnten
2/0040001/02836	Peterstraße / Fahrbahn Fläche 385,05 m², Oberfläche Asphalt, Z	33,0	33,0	Kärnten
2/0040001/02837	St. Peter / Dorfstraße - Gehweg Schule - St. Peter / Fahrbahn Fl	33,0	33,0	Kärnten
2/0040001/02839	Fichtenweg / Fahrbahn Fläche 3.186,41 m², Oberfläche Asphalt,	33,0	33,0	Kärnten
2/0040001/02840	Fichtenweg / Gehweg Fläche 66,00 m², Oberfläche Asphalt, Zus	33,0	33,0	Kärnten
2/0040001/02841	Max-Pacher-Gasse / Max Pacher - Gasse / Fahrbahn Fläche 78	33,0	33,0	Kärnten
2/0040001/02842	Radweg / Siedlung-Süd bis Einfahrt vlg. Draxlbauer / Fahrbahn l	33,0	33,0	Kärnten
2/0040001/02843	Industriestraße / Fahrbahn Fläche 2.937,32 m², Oberfläche Asp	33,0	33,0	Kärnten
2/0040001/02844	Hauptstraße / Fahrbahn Fläche 228,81 m², Oberfläche Asphalt,	33,0	33,0	Kärnten
2/0040001/02845	Erlenweg / Fahrbahn Fläche 19,81 m², Oberfläche Asphalt, Zust	33,0	33,0	Kärnten
2/0040001/02846	Gehweg - Reichenfels - St.Peter (Freiabad - vlg. Hüttenberger) /	33,0	33,0	Kärnten

Konto	Bezeichnung	Nutzungsdauer lt. VRV	Abweichende Nutzungsdauer	Begründung
2/0040001/02847	Gehweg Reichenfels - St. Peter (Freibad - Hüttenberger) / Dorfs	33,0	33,0	Kärnten
2/0040001/02848	Schulgasse Gehweg - Reichenfels - St. Peter / Geh- und Radwe	33,0	33,0	Kärnten
2/0040001/02849	Schulgasse / Fahrbahn Fläche 102,36 m², Oberfläche Asphalt, Z	33,0	33,0	Kärnten
2/0040001/02850	Schulgasse / Busspur Fläche 323,61 m², Oberfläche Asphalt, Zu	33,0	33,0	Kärnten
2/0040001/02851	Aurachtalstraße / Fahrbahn Fläche 513,75 m², Oberfläche Asph	33,0	33,0	Kärnten
2/0040001/02852	St. Peter Nordauffahrt B78 / Fahrbahn Fläche 283,45 m², Oberfl	33,0	33,0	Kärnten
2/0040001/02853	St. Peter Nordauffahrt B78 / Fahrbahn Fläche 383,14 m², Oberfl	33,0	33,0	Kärnten
2/0040001/02854	Nordabfahrt B78 / Fahrbahn Fläche 1.618,80 m², Oberfläche Asj	33,0	33,0	Kärnten
2/0040001/02855	St. Peter Höhe Nordauffahrt B78 / Fahrbahn Fläche 185,25 m², C	33,0	33,0	Kärnten
2/0040001/02856	St. Peter / Fahrbahn Fläche 181,64 m², Oberfläche Asphalt, Zus	33,0	33,0	Kärnten
2/0040001/02858	Weitenbacherstraße / Fahrbahn Fläche 577,40 m², Oberfläche A	33,0	33,0	Kärnten
2/0040001/02860	Obdacher Straße / Gehweg Fläche 349,89 m², Oberfläche Asph	33,0	33,0	Kärnten
2/0040001/02861	Obdacher Straße / Lavantbrücke Nordeinfahrt / Gehweg Fläche	33,0	33,0	Kärnten
2/0040001/02862	Hauptstraße / Gehweg Fläche 594,51 m², Oberfläche Asphalt, Z	33,0	33,0	Kärnten
2/0040001/02863	Obdacher Straße / Gehweg Fläche 556,28 m², Oberfläche Asph	33,0	33,0	Kärnten
2/0040001/02864	Hauptstraße / Gehweg Fläche 272,72 m², Oberfläche Asphalt, Z	33,0	33,0	Kärnten
2/0040001/02866	St. Peter / Gehweg Fläche 486,01 m², Oberfläche Asphalt, Zust	33,0	33,0	Kärnten
2/0040001/02867	Obdacher Straße / Parkstreifen Fläche 82,50 m², Oberfläche Asj	33,0	33,0	Kärnten
2/0040001/02868	Hauptstraße / Gehweg Fläche 6,34 m², Oberfläche Asphalt, Zus	33,0	33,0	Kärnten
2/0040001/02869	Rainsbergstraße / Gehweg Fläche 102,35 m², Oberfläche Asph	33,0	33,0	Kärnten
2/0040001/02870	Rainsbergstraße / Gehweg Fläche 37,50 m², Oberfläche Asphal	33,0	33,0	Kärnten
2/0040001/02871	Aurachtalstraße / Gehweg Fläche 273,58 m², Oberfläche Asphal	33,0	33,0	Kärnten
2/0040001/02872	Bamberger Straße / Gehweg Fläche 103,63 m², Oberfläche Asp	33,0	33,0	Kärnten
2/0040001/02873	Bamberger Straße / Parkstreifen Fläche 96,90 m², Oberfläche A	33,0	33,0	Kärnten
2/0040001/02874	Bamberger Straße / Gehweg Fläche 120,00 m², Oberfläche Asp	33,0	33,0	Kärnten
2/0040001/02875	Hauptstraße / Parkstreifen Fläche 128,75 m², Oberfläche Asphal	33,0	33,0	Kärnten
2/0040001/02876	Liftstraße / Gehweg Fläche 37,20 m², Oberfläche Asphalt, Zusta	33,0	33,0	Kärnten
2/0040001/02877	Liftstraße / Gehweg Fläche 150,89 m², Oberfläche Asphalt, Zust	33,0	33,0	Kärnten
2/0040001/02878	Sommerauer Straße / Gehweg Fläche 92,00 m², Oberfläche Asj	33,0	33,0	Kärnten
2/0040001/02879	St. Peter / Gehweg Fläche 150,35 m², Oberfläche Asphalt, Zust	33,0	33,0	Kärnten
2/0040001/03143	Sanierung Sommerauer Straße BA02 und Max Pacher Gasse (2	33,0	33,0	Kärnten
2/0040002/02767	Höllgrabenstraße / Fahrbahn Fläche 96,23 m², Oberfläche Scho	10,0	10,0	Kärnten
2/0040002/02773	Am Rainsberg / Ferienhaussiedlung Süd / Fahrbahn Fläche 2.2€	10,0	10,0	Kärnten
2/0040002/02777	Sommerau / Sommeraustraße / Fahrbahn Fläche 6.676,29 m², C	10,0	10,0	Kärnten
2/0040002/02793	Blumenweg / Fahrbahn Fläche 251,44 m², Oberfläche Schotter,	10,0	10,0	Kärnten
2/0040002/02798	Pichlbauer Radweg / Radweg Fläche 360,96 m², Oberfläche Scf	10,0	10,0	Kärnten
2/0040002/02800	Weitenbach / Kaufmannsgrabenstraße / Fahrbahn Fläche 3.151	10,0	10,0	Kärnten
2/0040002/02803	Zufahrt Schwab - Schwabkeusche / Fahrbahn Fläche 397,16 m²	10,0	10,0	Kärnten
2/0040002/02807	Am Rainsberg / Ferienhaussiedlung Nord / Fahrbahn Fläche 49€	10,0	10,0	Kärnten
2/0040002/02809	Rainsberg "alte Siedlung" / Fahrbahn Fläche 858,86 m², Oberflä	10,0	10,0	Kärnten

Rechnungsabschluss 2021

Marktgemeinde Reichenfels

Nachweis Vermögen mit abgeänderter Nutzungsdauer

Konto	Bezeichnung	Nutzungsdauer lt. VRV	Abweichende Nutzungsdauer	Begründung
2/0040002/02821	Erlenweg / Fahrbahn Fläche 68,07 m², Oberfläche Schotter, Zus	10,0	10,0	Kärnten
2/0040002/02823	Am Rainsberg / Fahrbahn Fläche 524,76 m², Oberfläche Schotte	10,0	10,0	Kärnten
2/0040002/02827	St. Peter - Zufahrt Veitbauer, Sattler Gerald, Grillitsch Matthias /	10,0	10,0	Kärnten
2/0040002/02828	Moorhofstraße / Fahrbahn Fläche 735,28 m², Oberfläche Schott	10,0	10,0	Kärnten
2/0040002/02838	Am Rainsberg / Ferienhaussiedlung Neu / Fahrbahn Fläche 1.12	10,0	10,0	Kärnten
2/0040002/02857	Moorhofstraße / Fahrbahn Fläche 263,03 m², Oberfläche Schott	10,0	10,0	Kärnten
2/0040002/02859	Kirschenweg / Fahrbahn Fläche 424,94 m², Oberfläche Schotter	10,0	10,0	Kärnten
2/0040002/02865	Hauptstraße / Fahrbahn Fläche 288,90 m², Oberfläche Schotter,	10,0	10,0	Kärnten
2/0060004/00528	Mariensäule vor GH Hirschenwirt	0,0	25,0	2010 Sanierung, ND nach Kat. 0040011 (Bänke, Stein, Mauerwerk) gewählt
2/0060004/01852	Renovierung Bildstöcke 2008	0,0	25,0	ND in Anlehnung an Kat. 0040011 (Bänke, Stein, Mauerwerk) gewählt, Renovierung Bildstöcke 2008 lt. Buchhaltung - kann aber nicht mehr bestimmten Bildstöcken/Denkmalern zugordnet werden.
2/0060004/02999	KT Mariensäule vor GH Hirschenwirt KT	0,0	25,0	2010 Sanierung, ND nach Kat. 0040010 (Bänke, Stein, Mauerwerk) gewählt
2/0070003/00612	Abtrennung kl. Raum im Technikraum 2019	33,0	25,0	Leichtbauweise
3/0060001/00829	Sanierung Balkenelemente (2019)	50,0	15,0	lt. Steuerrecht, Instandsetzung Abschreibung über 15 Jahre
3/0060001/00830	Sanierung Fassade (2019)	50,0	15,0	lt. Steuerrecht, Instandsetzung von vermieteten Gebäude Abschreibung auf 15 Jahre
3/0060001/01844	Kellerfenster neu (2013) 13 Stk.	50,0	15,0	Instandsetzung, auf 15 Jahre verteilen, in Anlehnung an Steuerrecht
3/0110002/00778	Sanierung (2009)	10,0	15,0	siehe Privatwirtschaft, Instandsetzungsaufwendungen auf 15 Jahre verteilt abschreiben, da Sanierung sehr vielfältig/umfangreich für diese Variante entschieden
3/0110002/03062	KT Sanierung (2009)	10,0	15,0	siehe Privatwirtschaft, Instandsetzungsaufwendungen auf 15 Jahre verteilt abschreiben, da Sanierung sehr vielfältig/umfangreich für diese Variante entschieden
3/0450001/00703	Ortskanalisation Sanierung (2010-2012)	50,0	20,0	lt. BM Joham, Niederschrift GR-Sitzung vom 22.07.2010 und GV-Sitzung vom 13.07.2010 verlängert sich ND von Kanal um 20 J. durch Sanierung
3/0450001/01843	Kanalsanierung (2011)	50,0	15,0	Instandsetzung, auf 15 Jahre verteilen, in Anlehnung an Steuerrecht
4/0070003/00607	Abdeckrost Polypropylen 81,4 lfm	33,0	15,0	Kunststoff! angelehnt an ND Schwimmbecken Kunststoff
4/0070003/01832	Holzfahrrad "Zangger" Willkommenssymbol "Zangger Grund"	33,0	15,0	Holz bzw. angelehnt an Orientierungssysteme
4/0070003/03011	KT Abdeckrost Polypropylen 81,4 lfm KT	33,0	15,0	Kunststoff! angelehnt an ND Schwimmbecken Kunststoff
4/0070003/03069	KT Holzfahrrad "Zangger" Willkommenssymbol "Zangger Grund"	33,0	15,0	Holz bzw. angelehnt an Orientierungssysteme
4/0150002/00199	Tanklöschfahrzeug WO 761B TLFA2000	10,0	28,0	aktuell (2019) geltende ND für Tanklöschfahrzeuge lt. Auskunft Steinkellner Alex vom 25.07.2019, nach 28 J. ist das Fahrzeug nichts mehr wert bzw. zu tauschen
4/0150002/00200	Mercedes Sprinter WO 89XW	10,0	25,0	lt. Rücksprache mit Steinkellner Alex vom 25.07.2019: ND bei Kleinlöschfahrzeugen 25 Jahre
4/0150002/00201	MTF WO 305DS	10,0	15,0	ND lt. Rücksprache mit Steinkellner Alex vom 25.07.2019

Rechnungsabschluss 2021

Marktgemeinde Reichenfels

Nachweis Vermögen mit abgeänderter Nutzungsdauer

Konto	Bezeichnung	Nutzungsdauer lt. VRV	Abweichende Nutzungsdauer	Begründung
4/0150002/00202	KLF-A Mantra WO 956BP	10,0	25,0	ND lt. Rücksprache mit Steinkellner Alex vom 25.07.2019, Kleinlöschfahrzeuge 25 Jahre
4/0150002/00589	Förd. LFV MTF WO 305DS	10,0	15,0	lt. Rücksprache mit Steinkellner Alex vom 25.07.2019
4/0150002/00590	Förd. BZ MTF WO 305DS	10,0	15,0	ND lt. Rücksprache mit Steinkellner Alex vom 25.07.2019
4/0150002/00591	Förd. FF MTF WO 305DS	10,0	15,0	ND lt. Rücksprache mit Steinkellner Alex vom 25.07.2019
4/0150002/00773	Rüstlöschfahrzeug "RLFA 2000", Iveco FF150E32W, 4x4, Euro 4	10,0	28,0	lt. ND-Tabelle Ktn. Landesfeuerwehrverband
4/0150002/00774	KT Gemeinde Rüstlöschfahrzeug "RLFA 2000", Iveco FF150E32W, 4x4, Euro 4	10,0	28,0	lt. ND-Tabelle Ktn. Landesfeuerwehrverband
4/0150002/00775	KT BZ Rüstlöschfahrzeug "RLFA 2000", Iveco FF150E32W, 4x4, Euro 4	10,0	28,0	lt. ND-Tabelle Ktn. Feuerwehrverband
4/0150002/00776	KT KLFV Rüstlöschfahrzeug "RLFA 2000", Iveco FF150E32W, 4x4, Euro 4	10,0	28,0	lt. ND Tabelle Ktn. Landesfeuerwehrverband
5/0070003/00597	Sanierung 2013	33,0	25,0	Mittelmaß aus Hauptteilen: Umzäunung (20 J. ND) und technische Anlagen (33 J. zu viel), Pflasterung Sanierung nach Katastrophenschaden!
5/0070003/00600	Sanierung 2014	33,0	20,0	Sanierung im technischen Bereich, nicht baulich
5/0070003/03003	KT Sanierung 2013	33,0	25,0	Mittelmaß aus Hauptteilen: Umzäunung (20 J. ND) und technische Anlagen (33 J. zu viel), Pflasterung Sanierung nach Katastrophenschaden!
5/0070003/03006	KT Sanierung 2014	33,0	20,0	Sanierung im technischen Bereich, nicht baulich

Textliche Erläuterungen

Textliche Erläuterungen

gemäß § 54 Abs. 3 Kärntner Gemeindehaushaltsgesetz – K-GHG, LGBl. Nr. 80/2019, zuletzt in der Fassung LGBl. Nr. 66/2020, zum Rechnungsabschluss 2021.

Der Rechnungsabschluss (RA) 2021 wurde nach den geltenden Haushaltsvorschriften der Voranschlags- und Rechnungsabschlussverordnung 2015 – VRV 2015 (BGBl. II Nr. 313/2015, idF BGBl. II Nr. 17/2018) und des Kärntner Gemeindehaushaltsgesetzes – K-GHG (LGBl. Nr. 80/2019, idF LGBl. 66/2020) mit einem integrierten Drei-Komponenten-System (Finanzierungs-, Ergebnis- und Vermögensrechnung) erstellt.

1. Umsetzung der mit dem Voranschlag 2021 verfolgten Ziele und Strategien:

Wesentliche Ziele der Marktgemeinde Reichenfels für 2021 und die Folgejahre sind die Sicherung der Liquidität sowie der Vermögens- und Substanzerhalt. Dies wurde, so gut wie möglich, unter Einbeziehung des Grundsatzes einer sparsamen, wirtschaftlichen und zweckmäßigen Verwaltung, versucht umzusetzen.

Es wird laufend versucht Maßnahmen zur Attraktivitätssteigerung zu setzen und somit der Abwanderung entgegenzuwirken. Daher wurden bereits beschlossene Vorhaben weiter vorangetrieben bzw. abgeschlossen.

So wurde 2021 die Revision des Örtlichen Entwicklungskonzeptes und Flächenwidmung weiter vorangetrieben, die Freiwillige Feuerwehr Reichenfels-St. Peter erhielt ein neues Rüstlöschfahrzeug und die Planung im Bereich des Hochwasserschutzes Lavant wurde ausfinanziert. Das Vorhaben Sanierung Sommerauer Straße BA02 und Max Pacher Gasse mit Erneuerung der Wasserleitung konnte baulich 2021 abgeschlossen werden.

Für die geplante Sanierung und Erneuerung der Wasserversorgung wurden weitere Planungstätigkeiten geleistet.

Im Wohnhaus Aurachtalstraße 8 wurden 2021 einzelne Wohnungen saniert bzw. an die Nahwärme angeschlossen.

Auch im Bereich des ländlichen Wegenetzes wurde weiter gearbeitet.

2. Beschreibung des Haushaltes:

2.1. Wesentliche betragsmäßige Abweichungen zum Voranschlag im Allgemeinen:

Abweichungen größer als € 10.000,00 werden in einer eigenen Beilage zum Rechnungsabschluss 2021 angeführt und begründet.

Siehe Beilage zum Rechnungsabschluss „Erläuterungen Abweichung gegenüber Ergebnisvoranschlag“ und „Erläuterungen Abweichung gegenüber Finanzierungsvoranschlag“.

2.2. *Abschlussstand wesentlicher Maßnahmen im Besonderen:*

Gemäß § 4 K-GHG ist der Rechnungsabschluss grundsätzlich ausgeglichen zu erstellen. Als in diesem Zusammenhang relevante Kennzahl wird seitens der Gemeindeaufsichtsbehörde der „Saldo 1 – Geldfluss der operativen Gebarung“ der Finanzierungsrechnung gemäß Anlage 1b VRV 2015 nach Neutralisation der kostendeckend zu führenden Betriebe herangezogen (Schreiben Zahl 03-ALL-1068/1-2022 vom 16.02.2022). Siehe u.a. Erläuterung unter 3.5.

Der Finanzierungshaushalt weist im Rechnungsabschluss 2021 einen Saldo 5 von - € 24.854,89 auf.

Der Ergebnishaushalt weist im Rechnungsabschluss 2021 im Saldo 0 ein positives Nettoergebnis von € 4.298,29 auf, nach Berücksichtigung der Haushaltsrücklagenentnahmen und -zuweisungen ergibt der Saldo 00 - € 111.553,42.

Wie in der Anlage 6g ersichtlich beträgt der Aufwand für die AfA 2021 € 679.997,36, dem gegenüber stehen Erträge aus der Auflösung von Kapitaltransfers in Höhe von € 485.692,83.

In der Jahresrechnung 2020 wirkte sich die Abschreibung der Gemeindestraßen bzw. die fehlende Auflösung von Kapitaltransferzahlungen noch erheblich auf den Ergebnishaushalt aus. Dieser Sachverhalt war der Revision bei der Begutachtung des RA 2020 bewusst und mit der Begründung, dass die Eröffnungsbilanz fünf Jahre korrigiert werden kann, für in Ordnung befunden.

Als finanzschwache Gemeinde bzw. aufgrund Aufzeichnungen (Finanzierungspläne udgl.) wurde von der Revision im November 2021 erhoben, dass in der Marktgemeinde Reichenfels sämtliche Baumaßnahmen im Straßenvermögen durch öffentliche Gelder finanziert wurden/werden. Daher sind die Investitionszuschüsse in gleicher Höhe wie das bewertete Straßenvermögen aufzunehmen. Dies wurde im RA 2021, nach nochmaliger vorheriger Absprache der Vorgehensweise und Zahlen mit der Revision, umgesetzt.

Weiters fällt ab 2021 die Abschreibung für das Gebäude Volksschule nicht mehr an. Im Zuge der steuerlichen Vorarbeiten für die Rückeingliederung der Reichenfelder Infrastruktur KG wurde das Schulgebäude sowie das Vereinshaus aus dem Gemeindevermögen in die Reichenfelder Infrastruktur KG eingegliedert. Im Bereich der Infrastruktur KG erfolgte dies im Jahr 2020 (Bilanz 2020). Im Gemeindevermögen wurde hinsichtlich der beiden Gebäude, nach Rücksprache mit der Revision, die Eröffnungsbilanz berichtigt. Im Gegenzug erhöht sich der Wert der Beteiligung erheblich, welcher ebenfalls über die Eröffnungsbilanz berichtigt wird.

2021 wurden Erträge aus dem sog. „Bundeshilfspaket II“ eingenommen. Die Direktförderungen in Höhe von € 247.827,97 dienen der Liquiditätssicherung und sind nicht rückzahlbar.

Eine nicht gebundene Investitionsförderung in Höhe von € 149.172,03 aus „EA Sonder-Vorschüsse 2021 (inkl. Prognose gemeindeweise Dynamik-Garantie)“ wurde ebenfalls eingenommen, dieser Betrag ist frühestens ab 2023 zurückzuzahlen!

3. Ergebnis- Finanzierungs- und Vermögensrechnung:

3.1. Summe der Erträge und Aufwendungen:

Erträge:	€	4.871.149,75
Aufwendungen:	€	4.866.851,46
Entnahmen von Haushaltsrücklagen:	€	118.400,00
Zuweisung an Haushaltsrücklagen:	€	234.251,71

Nettoergebnis nach Haushaltsrücklagen:	€	- 111.553,42
--	---	--------------

3.2. Summe der Einzahlungen und Auszahlungen (voranschlagswirksam):

Einzahlungen:	€	5.097.294,96
Auszahlungen:	€	5.122.149,85

Geldfluss aus der voranschlagswirksamen Gebarung:	€	- 24.854,89
---	---	-------------

3.3. Summe der Einzahlungen und Auszahlungen (nicht voranschlagswirksam):

Einzahlungen:	€	1.942.629,09
Auszahlungen:	€	1.938.621,78
Geldfluss aus der nicht voranschlagswirksamen Gebarung:	€	4.007,31

3.4. Veränderung an Liquididen Mitteln:

Anfangsbestand liquide Mittel:	€	785.544,15
Endbestand liquide Mittel:	€	764.696,57
davon Zahlungsmittelreserven	€	839.932,71

3.5. Analyse des Ergebnis- und Finanzierungshaushaltes:

Der Saldo 00 stellt das periodengerechte Gesamtergebnis des Gemeindehaushaltes dar. Die Finanzierungsrechnung zeigt die Veränderung an liquiden Mitteln. Der Geldfluss aus der voranschlagswirksamen Gebarung (SA5) bzw. die Veränderung an liquiden Mitteln (SA7) finden sich auf der Aktivseite der Vermögensrechnung.

Die Betriebe mit marktbestimmter Tätigkeit („Gebührenhaushalte“ – Ansätze 8500 bis 8599) sind gesondert darzustellen, um Kalkulationen, den Substanzerhalt des jeweiligen Bereiches oder die gesetzlich normierte Zweckbindung von Mittelaufbringungen (Gebühren, Abgaben, Beiträge) zu ermöglichen. Der Ansatz 820 (Wirtschaftshof) wird ebenso als abgegrenzter Teilbereich geführt, um relevante Informationen liefern zu können. Der Vermögenshaushalt dieser Betriebe ist vom Gesamtvermögen der Gemeinde getrennt. Ein Werteverzerr muss durch markt-konforme Kalkulationen kompensiert werden. Die wirtschaftliche Situation lässt sich aus dem Ergebnishaushalt und dem Kapitalausgleichs-konto der Vermögensrechnung ableiten. Marktkonforme Kalkulationen der Betriebe sind unerlässlich für eine betriebswirtschaftliche Führung und einem Werteverzehr entgegenzuwirken.

Haushaltsrücklagen wurden aus einem positiven Nettoergebnis (= Saldo SA0 Ergebnishaushalt, Zuführung) gebildet. Diese dienen der lang-fristigen Liquiditätsplanung, um die erforderlichen Mittel zur Verfügung zu haben. Die Nettoergebnisse der Gebührenhaushalte sind aufgrund materiell-rechtlicher Vorgaben gesondert zum gesamten Nettoergebnis zu betrachten. Das bedeutet, dass die Ergebnisse im jeweiligen Gebüh-renhaushalt verbleiben bzw. der diesbezüglichen zweckgebundenen Haushaltsrücklage zugeführt werden, selbst wenn der Gesamthaus-halt ein negatives Nettoergebnis aufweist. Dadurch ist ein Kapital- und Liquiditätserhalt in den jeweiligen Teilbereichen gewährleistet.

Nachstehende Tabelle beinhaltet bereits den Ausgleich der marktbestimmten Betriebe 2021. D.h. Rücklagenzuführungen und Zuführung auf die jeweiligen Kapitalausgleichskonten wurden bereits verbucht.

Nach der Beschlussfassung des RA 2021 werden die auf die Rücklagen dotierten Beträge umgehend der Zahlungsmittelreserve zugeführt.

Ergebnis- und Finanzierungshaushalt unter Berücksichtigung der kostendeckend geführten Gebührenhaushalte:				
	ER	ER	FR	FR
	(SA0)	(SA00)	(SA1)	(SA5)
Gesamthaushalt:	4.298,29	-111.553,42	95.709,69	-24.854,89
abzüglich:				
Wirtschaftshof - Ansatz 820:	69.359,47	0,00	50.384,84	50.384,84
Wasserversorgung - Ansatz 850:	-93.565,27	-22.774,11	-79.552,79	-70.079,51
Abwasserentsorgung - Ansatz 851:	34.245,60	-43.692,56	88.722,38	89.413,60
Müllentsorgung - Ansatz 852:	14.176,62	11.380,64	16.583,72	16.583,72
Wohngebäude Aurachtalstraße - Ansatz 8530:	-47.603,99	-29.689,71	-40.572,95	-41.936,22
Wohngebäude Obdacher Straße - Ansatz 8531:	-16.070,70	-16.672,56	5.295,36	638,07
Sonstige Betriebe mit eigenem Rechnungskreis	0,00	0,00	0,00	0,00
Gesamthaushalt abzüglich der GHHs etc.:	43.756,56	-10.105,12	54.849,13	-69.859,39

SA 0 = Nettoergebnis

SA 00 = Nettoergebnis nach Zuweisung/Entnahme Haushaltsrücklagen

SA 1 = Geldfluss operative Gebarung

SA 5 = Geldfluss aus der voranschlagswirksamen Gebarung

Der Zahlungsmittelreserve (ZMR) Wirtschaftshof werden € 47.992,97 zugeführt.

Das Kapitalausgleichskonto Müll weist im RA 2020 ein Minus auf, der positive Saldo von € 11.380,64 aus dem Nettoergebnis SA 00/2021 wird daher auf das Kapitalausgleichskonto umgebucht.

Die Gebührenhaushalte Wasserversorgung (- € 22.774,11), Abwasserbeseitigung (- € 43.692,56), Wohnhaus Aurachtalstraße 8 (- € 29.689,71) sowie Wohnhaus Obdacher Straße 1 (- € 16.672,56) weisen im Ergebnishaushalt ein Minus auf. Diese negativen Salden wurden auf die jeweiligen Kapitalausgleichskonten umgebucht.

Im Jahr 2021 wurden die Soll-Überschüsse 2019 der Betriebe mit marktbestimmter Tätigkeit den Rücklagen/Zahlungsmittelreserven zugeführt. Diese Zuführungen wirken sich negativ im jeweiligen Ergebnishaushalt aus. Zugeführt wurden € 29.181,42 Wasserversorgung, € 77.556,17 Abwasserbeseitigung, € 2.783,89 Müllbeseitigung, € 484,61 Wohngebäude Aurachtalstraße 8, € 600,41 Wohngebäude Obdacher Straße 1 und € 21.366,00 Wirtschaftshof.

3.6. Vermögensrechnung:

Summe AKTIVA:	€	14.059.611,30
Summe PASSIVA:	€	14.059.611,30
Nettovermögen (Ausgleichsposten)	€	- 446.955,83

3.7. Analyse des Vermögenshaushaltes:

Aktiv:

2021 wurde ein Grundstück verkauft (A.II.1 unbebaute Grundstücke). Der Erlös wurde der Rücklage/ZMR Grundstücke zugeführt.

A.II.2 Gebäude und Bauten: das Schulgebäude und Vereinshaus wurden in die Reichenfelder Infrastruktur KG eingegliedert (Bilanz 2020) und dadurch aus dem Gemeindevermögen über die Berichtigung der Eröffnungsbilanz (laut Vorgabe der Aufsichtsbehörde 11/2021) im Zuge der RA 2021 Arbeiten herausgenommen.

Im Gegenzug erhöht sich der Wert der Beteiligung „Reichenfelder Infrastruktur KG“ erheblich, auch diese Änderung wurde über die Eröffnungsbilanz berichtigt bzw. mit dem KG Beteiligungswert der Bilanz 2020 erfasst.

Das neue Rüstlöschfahrzeug für die FF Reichenfels-St. Peter wurde 2021 angeschafft, dieser Zugang wirkt sich unter A.II.5 aus.

Passiv:

Änderung der Saldo der Eröffnungsbilanz (C.I.1) siehe unter Aktiv (Beteiligung, Schulgebäude, Vereinshaus).

Weiters wurden Kapitaltransfers für die Gemeindestraßen nacherfasst. In der Jahresrechnung 2020 wirkte sich die Abschreibung der Gemeindestraßen bzw. die fehlende Auflösung von Kapitaltransferzahlungen noch erheblich auf den Ergebnishaushalt aus. Dieser Sachverhalt war

der Revision bei der Begutachtung des RA 2020 bewusst und mit der Begründung, dass die Eröffnungsbilanz fünf Jahre korrigiert werden kann, für in Ordnung befunden.

Als finanzschwache Gemeinde bzw. aufgrund Aufzeichnungen (Finanzierungspläne udgl.) wurde von der Revision im November 2021 erhoben, dass in der Marktgemeinde Reichenfels sämtliche Baumaßnahmen im Straßenvermögen durch öffentliche Gelder finanziert wurden/werden. Daher sind die Investitionszuschüsse in gleicher Höhe wie das bewertete Straßenvermögen aufzunehmen. Dies wurde im RA 2021, nach nochmaliger vorheriger Absprache der Vorgehensweise und Zahlen mit der Revision, umgesetzt

Im Nachweis über Haushaltsrücklagen und Zahlungsmittelreserven (ZMR), (Anlage 6b), stimmen der Rücklagenstand und der Stand der ZMR per 31.12.2021 nicht überein. Die bereits gebuchten Rücklagenzuführungen in den marktbestimmten Betrieben aufgrund des Saldo 00 werden nach dem positiven Beschluss des RA 2021 im Gemeinderat den entsprechenden ZMR zugeführt.

3.8. Stand und Entwicklung des Gemeindevermögens und der Finanzschulden:

Die Summe der Bilanz beläuft sich am 31.12.2021 auf € 14.059.611,30. Weiters siehe Erläuterungen unter 3.7.

2021 wurde kein Kredit bzw. Inneres Darlehen aufgenommen. Die laufenden Darlehen wurden lt. Tilgungsplan bedient.

4. Dokumentation der verwendeten Bewertungsmethoden und Abweichungen von der Nutzungsdauertabelle gemäß Anlage 7 VRV 2015

Das Vermögen wurde gem. § 19 VRV 2015 in Verbindung mit § 39 VRV 2015 nach den Anschaffungskosten bzw. Herstellungskosten bewertet.

Für die erstmalige Bewertung nach der VRV 2015, zum 01.01.2020 wurde das Vermögen gemäß § 39 VRV 2015 nach den fortgeschriebenen Anschaffungskosten bewertet. Bei Gebäuden, bei denen die Herstellungskosten nicht mehr nachvollziehbar waren, wurde vom Neuwertgutachten (Versicherungspolizzen) ausgegangen und mittels Baukostenindex auf die historischen Kosten zurück gerechnet.

Von der Nutzungsdauertabelle gemäß Anlage 7 zur VRV 2015 wurde vereinzelt abgewichen. Der Nachweis Vermögen mit abgeänderter Nutzungsdauer ist ein Bestandteil des Rechnungsabschlusses 2021.

Erläuterung Abweichung gegenüber Ergebnisvoranschlag

Rechnungsabschluss 2021

Marktgemeinde Reichenfels

Erläuterungen Abweichung gegenüber Ergebnisvoranschlag

HH-Stelle	Bezeichnung	Buchungen	- Voranschlag	- Übertragung	= Abweichung	Betrag	Beschluss und Begründung
Mittelaufbringung	Abweichung über 10.000,00						
612000	Gemeindestraßen						
2/612000/813000	Erträge aus der Auflösung von Investitionszuschüssen (Kapitaltransfers)	355.214,65	84.600,00	0,00	270.614,65	270.614,65	lt. Anweisung Revision 11/2021 Anpassung der Kapitaltransferzahlungen an das Gemeindestraßenvermögen, damit Abschreibung durch Auflösung der KT Zahlungen ausgeglichen wird. Im Zuge der RA 2021 Arbeiten erledigt, höhere Auflösung KT aufgrund Anpassung ab 2021.
820000	Wirtschaftshöfe						
2/820000/810109	Leistungserlöse aus Arbeitsleistung	316.844,91	295.500,00	0,00	21.344,91	21.344,91	ungeplante Einnahmen aus der interenen Verrechnung, u.a. durch Behebung Katastrophenschäden 2021, Winterdienst, Freibad
2/820000/810209	Leistungserlöse aus Maschinenleistung	109.068,50	85.400,00	0,00	23.668,50	23.668,50	ungeplante Einnahme aus der internen Verrechnung, u.a. durch Behebung Katastrophenschäden 2021 und Winterdienst
851000	ABWASSERBESEITIGUNG						
2/851000/852200	Abwasserbeseitigung Bereitstellungsgebühren 10 % (ca. 760 BWE)	122.032,05	107.100,00	0,00	14.932,05	14.932,05	Mehreinnahmen
2/851000/861100	Transfers von Ländern, BZ Rückzlg. Inneres Darl. - Ankauf Sportplatzareal	0,00	16.000,00	0,00	-16.000,00	-16.000,00	BZ Eingang zu Inneren Darlehen Sportplatzkauf budgetiert auf 2-8510-8611 (Rückführung RL/ZMR Abwasser). Lt. Termin Revision 11/2021 Verbuchung über Ansatz Sportplatz und Kapitaltransfer 2-2620-3011.
2/851000/894001	Entnahmen von zweckgebundenen Haushaltsrücklagen	0,00	16.000,00	0,00	-16.000,00	-16.000,00	Rücklagenentnahme für Vorhaben 2853001 Sanierung Whg. 1 + 5 + 8, Wohnhaus Aurachtalstraße 8
920000	Ausschließliche Gemeindeabgaben						
2/920000/833100	Kommunalsteuer	169.826,42	141.500,00	0,00	28.326,42	28.326,42	Mehreinnahmen, vorsichtige Budgetierung
925000	Ertragsanteile an gemeinschaftliche Bundesabgaben						
2/925000/859000	Ertragsanteile ohne Spielbankabgabe, lt. Mitteilung Amt d. KLR	1.627.511,35	1.556.900,00	0,00	70.611,35	70.611,35	Budgetierung aufgrund Mitteilung Amt der Kärntner Landesregierung
	Summe Mittelaufbringung	2.700.497,88	2.303.000,00	0,00	397.497,88	397.497,88	

Rechnungsabschluss 2021

Marktgemeinde Reichenfels

Erläuterungen Abweichung gegenüber Ergebnisvoranschlag

HH-Stelle	Bezeichnung	Buchungen	- Voranschlag	- Übertragung	= Abweichung	Betrag	Beschluss und Begründung
Mittelverwendung		Abweichung über 10.000,00					
010000	Gemeindeamt						
1/010000/511000	Geldbezüge VB II lt. Stellenplan	0,00	13.600,00	0,00	-13.600,00	-13.600,00	Reinigung erfolgte durch Bauhofmitarbeiterin, interne Verrechnung
080000	Pensionen (soweit nicht aufgeteilt)						
1/080000/752500	Transfers, GSZ - Transferzlg. Pensionsfonds (K-BG)	131.130,00	142.400,00	0,00	-11.270,00	-11.270,00	Akonto für 01/2022 aus Ertragsanteileabrechnung 12/2021 im Ergebnishaushalt abgegrenzt
211000	Volksschule						
1/211000/680300	Planmäßige Abschreibung	0,00	48.800,00	0,00	-48.800,00	-48.800,00	Gebäude VS in die Reichenfelser Infrastruktur KG ausgegliedert, RI KG Bilanz 2020, dadurch Gebäude 2021 aus Gemeindevermögen herausgenommen, Berichtigung EB lt. Revision 11/2021, dadurch 2021 keine AfA angefallen.
612021	Behebung Katastrophenschäden 2021						
5/612021/611100	Instandhaltung von Straßenbauten	47.322,39	0,00	0,00	47.322,39	47.322,39	ungeplant
5/612021/611119	Kostenbeitrag Wirtschaftshof Arbeit	30.358,18	0,00	0,00	30.358,18	30.358,18	ungeplant
5/612021/611129	Kostenbeitrag Wirtschaftshof Maschinen	21.528,70	0,00	0,00	21.528,70	21.528,70	ungeplant
612502	LÄNDLICHES WEGENETZ 2013						
5/612502/777000	Interessentenbeitr. ländl. Wegenetz Pelzebene	0,00	13.400,00	0,00	-13.400,00	-13.400,00	Umgebucht lt. Termin Revision 11/2021 von Konto 7770 auf Konto 7570, budgetiert wurde davor noch auf 7770, Vorhaben 2021 beendet
612505	Ländliches Wegenetz BG Schirnitz Sommerauberg						
5/612505/757000	Förderung 15 % der Baukosten BG Schirnitz-Sommerauberg	60.596,40	44.000,00	0,00	16.596,40	16.596,40	Vorhaben mit Finanzierungsplan 2019 bis 2026, tatsächliche jährliche Zahlungen aufgrund vorgelegter Abrechnungen
814000	STRASSENREINIGUNG - WINTERDIENST						
1/814000/720109	Kostenbeitrag Wirtschaftshof Arbeit	84.438,81	60.000,00	0,00	24.438,81	24.438,81	vermehrter Winterdienst (Schneeräumung, Streuung)

Rechnungsabschluss 2021

Marktgemeinde Reichenfels

Erläuterungen Abweichung gegenüber Ergebnisvoranschlag

HH-Stelle	Bezeichnung	Buchungen	- Voranschlag	- Übertragung	= Abweichung	Betrag	Beschluss und Begründung
1/814000/720209	Kostenbeitrag Wirtschaftshof Maschinen	53.312,35	40.000,00	0,00	13.312,35	13.312,35	vermehrter Winterdienst (Schneeräumung, Streuung)
1/814000/728000	Entg.v.sonst.Leistungen f.Firmen -Schneeräumung	50.043,93	25.000,00	0,00	25.043,93	25.043,93	vermehrter Winterdienst (Schneeräumung, Streuung)
820000	Wirtschaftshöfe						
1/820000/794001	Zuweisung an zweckgebundene Haushaltsrücklagen	69.359,47	21.400,00	0,00	47.959,47	47.959,47	Zuführung RL Wirtschaftshof, positiver Saldo 00 im RA 2021
831000	Freibäder						
1/831000/720109	Kostenbeitrag Wirtschaftshof Arbeit	43.322,04	31.200,00	0,00	12.122,04	12.122,04	im NVA 2021 Tippfehler, anstatt Nachtrag von € 13.000,-- nur € 1.300,-- berücksichtigt
850000	WASSERVERSORGUNG						
1/850000/680400	Planmäßige Abschreibung	20.378,32	30.800,00	0,00	-10.421,68	-10.421,68	tatsächlich niedrigere Abschreibung, Vorhaben Max-Pacher/Sommerauer Str. Erneuerung Wasserleitung nur HalbjahresAfA im VA berücksichtigt, tatsächliche Inbetriebnahme 1. HJ 2021
1/850000/720109	Kostenbeitrag Wirtschaftshof Arbeit	26.890,03	40.100,00	0,00	-13.209,97	-13.209,97	für Ausgleich VA Gebührenhaushalt Wasser interne Verr. Kostenbeitrag Wirtschaftshof Arbeit erhöht, ab VA 2022 nicht mehr - nicht zu machen lt. Termin Revision 11/2021
1/850000/729100	Sonstige Aufwendungen, Zuführung aus der operativen in investive Gebarung	118.389,94	0,00	0,00	118.389,94	118.389,94	Umbuchungen operative in investive Gebarung, lt. Termin Revision 11/2021 mit Arbeiten zum RA 2021 zu erledigen
851000	ABWASSERBESEITIGUNG						
1/851000/612000	Instandhaltung von Abwasseranlagen	11.574,17	25.300,00	0,00	-13.725,83	-13.725,83	Instandhaltungen nicht im budgetierten Ausmaß getätigt
1/851000/720109	Kostenbeitrag Wirtschaftshof Arbeit	2.286,90	30.200,00	0,00	-27.913,10	-27.913,10	für Ausgleich VA Gebührenhaushalt Abwasser interne Verr. Kostenbeitrag Wirtschaftshof Arbeit erhöht, ab VA 2022 nicht mehr - nicht zu machen lt. Termin Revision 11/2021
853000	Wohngebäude Aurachtalstraße 8						
1/853000/720109	Kostenbeitrag Wirtschaftshof Arbeit	266,45	10.900,00	0,00	-10.633,55	-10.633,55	für Ausgleich VA Gebührenhaushalt Wohngebäude Aurachtalstraße interne Verr. Kostenbeitrag Wirtschaftshof Arbeit erhöht, ab VA 2022 nicht mehr - nicht zu machen lt. Revision 11/2021
1/853000/729100	Sonstige Aufwendungen, Zuführung operative in investive Gebarung	12.313,08	0,00	0,00	12.313,08	12.313,08	Umbuchung operative in investive Gebarung, im Zuge der Arbeiten zum RA 2021 zu erledigen lt. Termin Revision 11/2021

HH-Stelle	Bezeichnung	Buchungen	- Voranschlag	- Übertragung	= Abweichung	Betrag	Beschluss und Begründung
853001	Wohngebäude Aurachtalstraße 8, Sanierung Whg. 1 + 5						
1/853001/614000	Instandhaltung von Gebäuden und Bauten	38.654,10	50.000,00	0,00	-11.345,90	-11.345,90	Ausgaben gesamt für Vorhaben "Sanierung Whg. 1 + 5 + 8" auf Konto Instandhaltung 1-853001-6140 budgetiert, Nahwärmeanschluss (Heizung neu) aktiviert auf 1-853001-0100.
	Summe Mittelverwendung	822.165,26	627.100,00	0,00	195.065,26	195.065,26	

Erläuterung Abweichung gegenüber Finanzierungsvoranschlag

HH-Stelle	Bezeichnung	Buchungen	- Voranschlag	- Übertragung	= Abweichung	Betrag	Beschluss und Begründung
Mittelaufbringung		Abweichung über 10.000,00					
163001	FF - Ankauf Rüstlöschfahrzeug						
2/163001/303200	Kapitaltransfers von sonstigen Trägern des öffentlichen Rechts, Ktn. Landesfeuerwehrverband	131.000,00	0,00	0,00	131.000,00	131.000,00	budgetiert auf Konto 2-163001-3071, Verbuchung auf 2-163001-3032 lt. Ktn. Kontierungsleitfaden
2/163001/307100	Kapitaltransfers Ktn. Landesfeuerwehrverband	0,00	130.900,00	0,00	-130.900,00	-130.900,00	budgetiert auf 2-163001-3071, gebucht auf 2-163001-3032 lt. Ktn. Kontierungsleitfaden
262000	Sportplätze						
2/262000/301100	Kapitaltransfers von Ländern, Landesfonds und Landeskammern	16.040,00	0,00	0,00	16.040,00	16.040,00	BZ Eingang zu Inneren Darlehen Sportplatzkauf budgetiert auf 2-8510-8611 (Rückführung RL/ZMR Abwasser). Lt. Termin Revision 11/2021 Verbuchung über Ansatz Sportplatz und Kapitaltransfer 2-2620-3011.
612002	Sanierung Sommerauer Straße BA02 und Max Pacher Gasse						
2/612002/300000	Kapitaltransfers von Bund, Bundesfonds und Bundeskammern	138.102,96	0,00	0,00	138.102,96	138.102,96	Umbuchung Teilbetrag der Bundesfördermittel KIG 2020 von Ansatz 850002 auf Ansätze 612002 und 816002, siehe Nachweis der Investitionstätigkeit Vorhaben 1612002 Sanierung Sommerauer Str. BA02, Max Pacher Gasse + Erneuerung Wasserleitung
816002	Umbau, Erweiterung Öffentl. Beleuchtung Sommerauer Straße und Max Pacher Gasse						
2/816002/300000	Kapitaltransfers von Bund, Bundesfonds und Bundeskammern	23.280,11	0,00	0,00	23.280,11	23.280,11	Umbuchung Teilbetrag der Bundesfördermittel KIG 2020 von Ansatz 850002 auf Ansätze 612002 und 816002, siehe Nachweis der Investitionstätigkeit Vorhaben 1612002 Sanierung Sommerauer Str. BA02, Max Pacher Gasse + Erneuerung Wasserleitung
820000	Wirtschaftshöfe						
2/820000/810109	Leistungserlöse aus Arbeitsleistung	316.844,91	295.500,00	0,00	21.344,91	21.344,91	ungeplante Einnahmen aus der interenen Verrechnung, u.a. durch Behebung Katastrophenschäden 2021, Winterdienst, Freibad
2/820000/810209	Leistungserlöse aus Maschinenleistung	109.068,50	85.400,00	0,00	23.668,50	23.668,50	ungeplante Einnahme aus der internen Verrechnung, u.a. durch Behebung Katastrophenschäden 2021 und Winterdienst
850000	WASSERVERSORGUNG						
2/850000/302000	Kapitaltransfers von Gemeinden, Gemeindeverbänden (ohne marktbestimmte Tätigkeit) und Gemeindefonds	18.389,94	0,00	0,00	18.389,94	18.389,94	Umbuchung operative in investive Gebarung, lt. Termin Revision 11/2021 mit Arbeiten zum RA 2021 zu erledigen

HH-Stelle	Bezeichnung	Buchungen	- Voranschlag	- Übertragung	= Abweichung	Betrag	Beschluss und Begründung
850002	Erneuerung Wasserleitung Sommerauer Straße, Max-Pacher-Gasse (2021)						
2/850002/300000	Kapitaltransfers von Bund, Bundesfonds und Bundeskammern	27.109,21	188.500,00	0,00	-161.390,79	-161.390,79	Umbuchung Teilbetrag der Bundesfördermittel KIG 2020 von Ansatz 850002 auf Ansätze 612002 und 816002, siehe Nachweis der Investitionstätigkeit Vorhaben 1612002 Sanierung Sommerauer Str. BA02, Max Pacher Gasse + Erneuerung Wasserleitung
2/850002/302000	Kapitaltransfers von Gemeinden, Gemeindeverbänden (ohne marktbestimmte Tätigkeit) und Gemeindefonds	100.000,00	0,00	0,00	100.000,00	100.000,00	Umbuchung Rücklagenentnahme Wasser operative in investive Gebarung, lt. Termin Revision 11/2021, Zuordnung zu Vorhaben
851000	ABWASSERBESEITIGUNG						
2/851000/852200	Abwasserbeseitigung Bereitstellungsgebühren 10 % (ca. 760 BWE)	121.568,64	107.100,00	0,00	14.468,64	14.468,64	Mehreinnahmen
2/851000/861100	Transfers von Ländern, BZ Rückzlg. Inneres Darl. - Ankauf Sportplatzareal	0,00	16.000,00	0,00	-16.000,00	-16.000,00	BZ Eingang zu Inneren Darlehen Sportplatzkauf budgetiert auf 2-8510-8611 (Rückführung RL/ZMR Abwasser). Lt. Termin Revision 11/2021 Verbuchung über Ansatz Sportplatz und Kapitaltransfer 2-2620-3011.
853001	Wohngebäude Aurachtalstraße 8, Sanierung Whg. 1 + 5						
2/853001/302000	Kapitaltransfers von Gemeinden, Gemeindeverbänden (ohne marktbestimmte Tätigkeit) und Gemeindefonds	12.313,08	0,00	0,00	12.313,08	12.313,08	Umbuchung Anteil Rücklagenentnahme Wohnhaus Aurachtalstraße operative in investive Gebarung, lt. Termin Revision 11/2021, Zuordnung zu Vorhaben
920000	Ausschließliche Gemeindeabgaben						
2/920000/833100	Kommunalsteuer	171.723,74	141.500,00	0,00	30.223,74	30.223,74	Mehreinnahmen, vorsichtige Budgetierung
925000	Ertragsanteile an gemeinschaftliche Bundesabgaben						
2/925000/859000	Ertragsanteile ohne Spielbankabgabe, lt. Mitteilung Amt d. KLR	1.627.511,35	1.556.900,00	0,00	70.611,35	70.611,35	Budgetierung aufgrund Mitteilung Amt der Kärntner Landesregierung
	Summe Mittelaufbringung	2.812.952,44	2.521.800,00	0,00	291.152,44	291.152,44	
Mittelverwendung	Abweichung über 10.000,00						
010000	Gemeindeamt						
1/010000/511000	Geldbezüge VB II lt. Stellenplan	0,00	13.600,00	0,00	-13.600,00	-13.600,00	Reinigung erfolgte durch Bauhofmitarbeiterin, interne Verrechnung

HH-Stelle	Bezeichnung	Buchungen	- Voranschlag	- Übertragung	= Abweichung	Betrag	Beschluss und Begründung
612021	Behebung Katastrophenschäden 2021						
5/612021/611100	Instandhaltung von Straßenbauten	47.322,39	0,00	0,00	47.322,39	47.322,39	ungeplant
5/612021/611119	Kostenbeitrag Wirtschaftshof Arbeit	30.358,18	0,00	0,00	30.358,18	30.358,18	ungeplant
5/612021/611129	Kostenbeitrag Wirtschaftshof Maschinen	21.528,70	0,00	0,00	21.528,70	21.528,70	ungeplant
612502	LÄNDLICHES WEGENETZ 2013						
5/612502/757000	Interessentenbeitr. ländl. Wegenetz Pelzebene	12.592,53	0,00	0,00	12.592,53	12.592,53	Umgebucht lt. Termin Revision 11/2021 von Konto 7770 auf Konto 7570, budgetiert wurde davor noch auf 7770, Vorhaben 2021 beendet
5/612502/777000	Interessentenbeitr. ländl. Wegenetz Pelzebene	0,00	13.400,00	0,00	-13.400,00	-13.400,00	Umgebucht lt. Termin Revision 11/2021 von Konto 7770 auf Konto 7570, budgetiert wurde davor noch auf 7770, Vorhaben 2021 beendet
612505	Ländliches Wegenetz BG Schirnitz Sommera						
5/612505/757000	Förderung 15 % der Baukosten BG Schirnitz-Sommerauberg	60.596,40	44.000,00	0,00	16.596,40	16.596,40	Vorhaben mit Finanzierungsplan 2019 bis 2026, tatsächliche jährliche Zahlungen aufgrund vorgelegter Abrechnungen
814000	STRASSENREINIGUNG - WINTERDIENST						
1/814000/720109	Kostenbeitrag Wirtschaftshof Arbeit	84.438,81	60.000,00	0,00	24.438,81	24.438,81	vermehrter Winterdienst (Schneeräumung, Streuung)
1/814000/720209	Kostenbeitrag Wirtschaftshof Maschinen	53.312,35	40.000,00	0,00	13.312,35	13.312,35	vermehrter Winterdienst (Schneeräumung, Streuung)
1/814000/728000	Entg.v.sonst.Leistungen f.Firmen -Schneeräumung	46.443,33	25.000,00	0,00	21.443,33	21.443,33	vermehrter Winterdienst (Schneeräumung, Streuung)
831000	Freibäder						
1/831000/720109	Kostenbeitrag Wirtschaftshof Arbeit	43.322,04	31.200,00	0,00	12.122,04	12.122,04	im NVA 2021 Tippfehler, anstatt Nachtrag von € 13.000,-- nur € 1.300,-- berücksichtigt
840002	Grundbesitz, zu Vorhaben San. Sommerauer Str., Max Pacher G. 2021						
1/840002/003000	Grundstücke zu Straßenbauten	0,00	15.000,00	0,00	-15.000,00	-15.000,00	Rechnungen erst 2022 eingelangt bzw. Zahlung 2022 erfolgt

HH-Stelle	Bezeichnung	Buchungen	- Voranschlag	- Übertragung	= Abweichung	Betrag	Beschluss und Begründung
850000	WASSERVERSORGUNG						
1/850000/720109	Kostenbeitrag Wirtschaftshof Arbeit	26.890,03	40.100,00	0,00	-13.209,97	-13.209,97	für Ausgleich VA Gebührenhaushalt Wasser interne Verr. Kostenbeitrag Wirtschaftshof Arbeit erhöht, ab VA 2022 nicht mehr - nicht zu machen lt. Termin Revision 11/2021
1/850000/729100	Sonstige Aufwendungen, Zuführung aus der operativen in investive Gebarung	118.389,94	0,00	0,00	118.389,94	118.389,94	Umbuchungen operative in investive Gebarung, lt. Termin Revision 11/2021 mit Arbeiten zum RA 2021 zu erledigen
850002	Erneuerung Wasserleitung Sommerauer Straße, Max-Pacher-Gasse (2021)						
1/850002/060000	Im Bau befindliche Grundstückseinrichtungen	258.805,83	245.400,00	0,00	13.405,83	13.405,83	Überschreitung Vorhaben 1612002 Sanierung Sommerauer Str. BA 02, Max Pacher Gasse + Erneuerung Wasserleitung
851000	ABWASSERBESEITIGUNG						
1/851000/004000	Wasser- und Kanalisationsbauten	0,00	10.000,00	0,00	-10.000,00	-10.000,00	keine Investition getätigt
1/851000/612000	Instandhaltung von Abwasseranlagen	11.574,17	25.300,00	0,00	-13.725,83	-13.725,83	Instandhaltungen nicht im budgetierten Ausmaß getätigt
1/851000/720109	Kostenbeitrag Wirtschaftshof Arbeit	2.286,90	30.200,00	0,00	-27.913,10	-27.913,10	für Ausgleich VA Gebührenhaushalt Abwasser interne Verr. Kostenbeitrag Wirtschaftshof Arbeit erhöht, ab VA 2022 nicht mehr - nicht zu machen lt. Termin Revision 11/2021
853000	Wohngebäude Aurachtalstraße 8						
1/853000/720109	Kostenbeitrag Wirtschaftshof Arbeit	266,45	10.900,00	0,00	-10.633,55	-10.633,55	für Ausgleich VA Gebührenhaushalt Wohngebäude Aurachtalstraße interne Verr. Kostenbeitrag Wirtschaftshof Arbeit erhöht, ab VA 2022 nicht mehr - nicht zu machen lt. Revision 11/2021
1/853000/729100	Sonstige Aufwendungen, Zuführung operative in investive Gebarung	12.313,08	0,00	0,00	12.313,08	12.313,08	Umbuchung operative in investive Gebarung, im Zuge der Arbeiten zum RA 2021 zu erledigen lt. Termin Revision 11/2021
853001	Wohngebäude Aurachtalstraße 8, Sanierung Whg. 1 + 5						
1/853001/010000	Gebäude und Bauten	12.313,08	0,00	0,00	12.313,08	12.313,08	Ausgaben gesamt für Vorhaben "Sanierung Whg. 1 + 5 + 8" auf Konto Instandhaltung 1-853001-6140 budgetiert, Nahwärmeanschluss (Heizung neu) aktiviert auf 1-853001-0100.

HH-Stelle	Bezeichnung	Buchungen	- Voranschlag	- Übertragung	= Abweichung	Betrag	Beschluss und Begründung
1/853001/614000	Instandhaltung von Gebäuden und Bauten	36.944,10	50.000,00	0,00	-13.055,90	-13.055,90	Ausgaben gesamt für Vorhaben "Sanierung Whg. 1 + 5 + 8" auf Konto Instandhaltung 1-853001-6140 budgetiert, Nahwärmeanschluss (Heizung neu) aktiviert auf 1-853001-0100.
Summe Mittelverwendung		879.698,31	654.100,00	0,00	225.598,31	225.598,31	

Auszug aus der Niederschrift der GR-Sitzung vom 02.05.2022



Auszug aus der Niederschrift der Gemeinderatssitzung vom 2. Mai 2022

Anwesend sind:

Bgm. Führer Manfred	GR Seidlinger Giselinde
1. Vzbgm. Pletz Peter	GR Steinkellner Johannes
2. Vzbgm. Taferner Christa	GR Ing. Schriefl Günther
GV Brunner Martin	GR Ing. Baumgartner Philipp
GR Mitterbacher Renate	GR Schriefl Hermann
GR Ing. Steinkellner Peter	GR Steinkellner Georg
GR Mag. (FH) Zarfl Matthias Hannes	GR Gugl Paul
GR Dipl.-Ing. (FH) Raninger Wolfgang	

Als Schriftführer: Günter AUGUSTA
 Maria Riegler

TOP 2: Beratung und Beschlussfassung über die Jahresrechnung 2021 und die Eröffnungsbilanz 2020

Berichterstatter: Bgm. Führer Manfred

Die JR 2021 wurde von der Aufsichtsbehörde begutachtet und für in Ordnung befunden.
 Die EB 2020 ist entsprechend der vorliegenden Beilage abzuändern.

Die „Kurzversion“ der JR 2021 inkl. textlicher Erläuterungen und die Beilage zur EB 2020 sind den Gemeinderatsparteien bereits ausgehändigt worden.

Auskünfte und Einsichtnahme sind während der Amtsstunden im Gemeindeamt – Finanzverwaltung möglich.

Anträge des Gemeindevorstandes:

- Der Gemeinderat möge die JR 2021 beschließen.
- Der Gemeinderat möge die Änderung der EB 2020 beschließen.

Beschluss: Der Gemeinderat beschließt einstimmig die Jahresrechnung 2021 und die Änderung der EB 2020.

Der Bürgermeister
 Manfred Führer

Kundmachung Auflage Entwurf RA 2021



Kundmachung

des Bürgermeisters der Marktgemeinde Reichenfels vom 20. April 2022, Zahl 904-2021/01/2022.

Gemäß § 54 Abs. 3 Kärntner Gemeindehaushaltsgesetz – K-GHG, LGBl. Nr. 80/2019, zuletzt in der Fassung LGBl. Nr. 66/2020, wird kundgemacht, dass der Entwurf des Rechnungsabschlusses 2021 einschließlich der textlichen Erläuterungen in der Zeit vom

25. April 2022 bis 02. Mai 2022

während der Amtsstunden im Gemeindeamt zur öffentlichen Einsicht aufliegt und im Internet auf der Homepage der Gemeinde [<https://www.reichenfels.gv.at>] bereitgestellt wird.

Der Bürgermeister:

Manfred Führer

	Unterzeichner	Marktgemeinde Reichenfels
	Datum/Zeit-UTC	2022-04-20T09:43:58+02:00
	Aussteller-Zertifikat	a-sign-corporate-07
	Serien-Nr.	1083340686
Hinweis	Dieses Dokument wurde amtssigniert. Auch ein Ausdruck dieses Dokuments hat gemäß § 20 E- Government-Gesetz die Beweiskraft einer öffentlichen Urkunde.	
Prüfinformation	Dieses Dokument wurde amtssigniert. Informationen zur Prüfung der elektronischen Signatur und des Ausdrucks finden Sie unter http://www.reichenfels.gv.at/amtssignatur	

Kundmachung Rechnungsabschluss 2021



Marktgemeinde Reichenfels

Liftstraße 1 · 9463 Reichenfels · Bezirk Wolfsberg · Kärnten
+43 (0)4359 2221 · reichenfels@ktn.gde.at
www.reichenfels.gv.at

Kundmachung

des Bürgermeisters der Marktgemeinde Reichenfels vom 02. Mai 2022, Zahl 904-2021/02/2022.

Gemäß § 54 Abs. 5 Kärntner Gemeindehaushaltsgesetz – K-GHG, LGBl. Nr. 80/2019, zuletzt in der Fassung LGBl. Nr. 66/2020, wird kundgemacht, dass der Gemeinderat der Marktgemeinde Reichenfels in seiner Sitzung am 02.05.2022 den Rechnungsabschluss 2021 beschlossen hat.


Der Rechnungsabschluss 2021 einschließlich der textlichen Erläuterungen liegt in der Zeit vom

03. Mai 2022 bis 31. Mai 2022

während der Amtsstunden im Gemeindeamt zur öffentlichen Einsicht auf und wird im Internet im elektronisch geführten Amtsblatt der Gemeinde [https://www.amtstafel.at/Gemeindeverordnungen_Ktn/SigePages/Homepage.aspx] sowie auf der Homepage der Gemeinde [<https://www.reichenfels.gv.at>] bereitgestellt.

Der Bürgermeister:

Manfred Führer

	Unterzeichner	Marktgemeinde Reichenfels
	Datum/Zeit-UTC	2022-05-03T10:37:44+02:00
	Aussteller-Zertifikat	a-sign-corporate-07
	Serien-Nr.	1083340686
Hinweis	Dieses Dokument wurde amtssigniert. Auch ein Ausdruck dieses Dokuments hat gemäß § 20 E-Government-Gesetz die Beweiskraft einer öffentlichen Urkunde.	
Prüfinformation	Dieses Dokument wurde amtssigniert. Informationen zur Prüfung der elektronischen Signatur und des Ausdrucks finden Sie unter http://www.reichenfels.gv.at/amtssignatur	

Seite	Inhalt
1	Gemeindeübersicht
5	Nachweis der liquiden Mittel (Kassenbestand)
9	Nachweis über nicht kassenwirksame Konten
13	Ergebnishaushalt Gesamt 1. und 2. Ebene (Anlage 1a) - interne Vergütungen enthalten
17	Finanzierungshaushalt Gesamt 1. und 2. Ebene (Anlage 1b) - interne Vergütungen enthalten
23	Ergebnishaushalt Gesamt 1. und 2. Ebene (Anlage 1a) - bereinigt um interne Vergütungen
27	Finanzierungshaushalt Gesamt 1. und 2. Ebene (Anlage 1b) - bereinigt um interne Vergütungen
33	Ergebnishaushalt Bereichsbudget 1. und 2. Ebene (Anlage 1a)
55	Finanzierungshaushalt Bereichsbudget 1. und 2. Ebene (Anlage 1b)
97	Vermögenshaushalt (Anlage 1c)
107	Ergebnis- und Finanzierungsrechnung Detailnachweis
201	Nettovermögensveränderungsrechnung (Anlage 1d)
205	Darstellung Ergebnishaushalt § 1 Abs. 2 (Anlage 1e)
209	Darstellung Vermögenshaushalt § 1 Abs. 2 (Anlage 1f)
213	Querschnitt (Anlage 5b)
219	Nachweis über Transferzahlungen (Anlage 6a)
227	Nachweis über Haushaltsrücklagen und Zahlungsmittelreserven (Anlage 6b)
231	Nachweis über Innere Darlehen
235	Einzelnachweis über Finanzschulden und Schuldendienst (Anlage 6c)
241	Einzelnachweis über Finanzschulden gem. § 32 Abs. 3 (6d)
245	Nachweis über hausinterne Vergütungen (Anlage 6f)
249	Anlagenspiegel nach Ansatz (Anlage 6g)
257	Liste der nicht bewerteten Kulturgüter (Anlage 6h)
261	Leasingspiegel (Anlage 6i)
265	Nachweis über unmittelbare Beteiligungen der Gebietskörperschaft (Anlage 6j)
269	Nachweis über mittelbare Beteiligungen der Gebietskörperschaft (Anlage 6k)
273	Nachweis über verwaltete Einrichtungen (Anlage 6l)
277	Nachweis über aktive Finanzinstrumente (Anlage 6m)
281	Einzelnachweis über aktive Finanzinstrumente (Anlage 6n)
285	Nachweis über derivative Finanzinstrumente ohne Grundgeschäft (Anlage 6o)
289	Einzelnachweis über Risiken von Finanzinstrumenten (Anlage 6p)
293	Rückstellungsspiegel (Anlage 6q)

Seite	Inhalt
297	Haftungsnachweis (Anlage 6r)
301	Anzahl der Ruhe- und Versorgungsempfänger und pensionsbezog. Aufwendungen (Anlage 6s)
305	Einzelnachweis über die nicht voranschlagswirksame Gebarung gemäß § 12 (Anlage 6t)
311	Personaldaten iSd ÖStp (Anlage 4)
315	Nachweis über Personalaufwand
319	Stellenplan
323	Nachweis der Investitionstätigkeit
351	Nachweis der Investitionszuschüsse
355	Nachweis Kundenforderungen
361	Nachweis Lieferantenverbindlichkeiten
367	Jahresabschlüsse der wirtschaftlichen Unternehmungen Reichenfelser Infrastruktur KG
387	Jahresabschlüsse der wirtschaftlichen Unternehmungen RML Regionalmanagement Lavanttal GmbH
419	Nachweis Vermögen mit abgeänderter Nutzungsdauer
427	Textliche Erläuterungen
437	Erläuterung Abweichung gegenüber Ergebnisvoranschlag
443	Erläuterung Abweichung gegenüber Finanzierungsvoranschlag
451	Auszug aus der Niederschrift der GR-Sitzung vom 02.05.2022
455	Kundmachung Auflage Entwurf RA 2021
459	Kundmachung Rechnungsabschluss 2021

 The logo is circular with the text "MARKTGEMEINDE REICHENFELS" around the top and "AMTSSIGNATUR" at the bottom. In the center is a shield with a mountain and two suns, and a red '@' symbol is positioned below the shield.	<p>Dieses Dokument wurde amtssigniert!</p> <p>Informationen unter https://www.reichenfels.gv.at/gemeindeamt/Amtssignatur.html</p>
<p>Hinweis:</p>	<p>Dieses Dokument wurde amtssigniert. Auch ein Ausdruck dieses Dokumentes hat gemäß § 20 E-Government-Gesetz die Beweiskraft einer öffentlichen Urkunde.</p>

— Signatur aufgebracht von Gabriele Baumgartner, 18.11.2022 10:19:29